



AVEIRO
Câmara Municipal

Relatório de Gestão e Prestação de Contas 2016

ÍNDICE

Pág.

RELATÓRIO DE GESTÃO E PRESTAÇÃO DE CONTAS

INTRODUÇÃO	9
RELATÓRIO DE GESTÃO	33
1. EXECUÇÃO E EVOLUÇÃO ORÇAMENTAL	35
1.1. – PROCESSO ORÇAMENTAL	35
1.1.1. MODIFICAÇÕES AO ORÇAMENTO INICIAL	35
1.1.2. RESUMO DE EXECUÇÃO ORÇAMENTAL	36
1.1.3. RESUMO DOS FLUXOS DE CAIXA	37
1.2. – ANÁLISE DA RECEITA	39
1.2.1. PREVISÃO ORÇAMENTAL DA RECEITA	39
1.2.2. EXECUÇÃO ORÇAMENTAL DA RECEITA	39
1.2.3. ESTRUTURA E EXECUÇÃO DA RECEITA CORRENTE	41
1.2.4. ESTRUTURA E EXECUÇÃO DA RECEITA DE CAPITAL	42
1.2.5. EVOLUÇÃO DA RECEITA	43
1.3. – ANÁLISE DA DESPESA	45
1.3.1. EXECUÇÃO ORÇAMENTAL DA DESPESA	45
1.3.2. COMPARATIVO - RESUMO DA RECEITA COBRADA LIQUIDA E A DESPESA COMPROMETIDA	50
1.3.3. EVOLUÇÃO DA DESPESA LIQUIDADA	51
1.3.4. INVESTIMENTOS	51
1.3.4.1. AVALIAÇÃO DA EXECUÇÃO DO PPI – PLANO PLURIANUAL DE INVESTIMENTOS	51
1.3.4.2. INVESTIMENTOS EXECUTADOS POR OBJETIVOS E PROGRAMAS	53
1.3.5. TRANSFERÊNCIAS E SUBSÍDIOS CONCEDIDOS	54
1.3.5.1. TRANSFERÊNCIA PARA AS JUNTAS DE FREGUESIA	54
1.3.5.2. TRANSFERÊNCIA PARA AS EMPRESAS MUNICIPAIS E OUTRAS ENTIDADES	56
1.3.6. EXERCÍCIO 2016	57
1.3.6.1. DESPESA [FATURADA DE 01JAN A 31Dez]	57
1.3.6.2. RECEITA EFETIVA 2016 – PREVISÃO VS EXECUÇÃO	59

2. EVOLUÇÃO DA SITUAÇÃO ECONÓMICA E FINANCEIRA	61
2.1. – ANÁLISE AO BALANÇO	61
2.1.1. EVOLUÇÃO DA ESTRUTURA E APRECIÇÃO DAS PRINCIPAIS CONTAS	61
2.1.1.1. ANÁLISE DO ATIVO	62
2.1.1.2. ANÁLISE DOS FUNDOS PRÓPRIOS E DO PASSIVO	63
2.1.2. ANÁLISE DA DEMONSTRAÇÃO DE RESULTADOS	65
2.1.2.1. ANÁLISE DA ESTRUTURA DE CUSTOS E PROVEITOS E DOS RESULTADOS LÍQUIDOS	65
2.2. – ENDIVIDAMENTO MUNICIPAL	67
2.2.1. ENQUADRAMENTO	67
2.2.2. ANÁLISE DA DÍVIDA TOTAL	68
2.2.3. REDUÇÃO DO ENDIVIDAMENTO	70
2.3. – INDICADORES	71
2.3.1. INDICADORES DE GESTÃO	71
2.3.1.1. INDICADORES DE GESTÃO ORÇAMENTAL	71
2.3.1.2. INDICADORES DE GESTÃO FINANCEIRA	74
3. – PROPOSTA DE APLICAÇÃO DOS RESULTADOS	77
4. – FACTOS RELEVANTES OCORRIDOS APÓS O TERMO DO EXERCÍCIO	79
5. – DEMONSTRAÇÃO DO CUMPRIMENTO DO PLANO DE SANEAMENTO FINANCEIRO	81
6. – CONCLUSÕES	83





	<i>Pág.</i>
PRESTAÇÃO DE CONTAS	85
BALANÇO	87
DEMONSTRAÇÃO DE RESULTADOS	93
CONTROLO ORÇAMENTAL DA DESPESA	97
CONTROLO ORÇAMENTAL DA RECEITA	105
EXECUÇÃO ANUAL DAS GRANDES OPÇÕES DO PLANO	113
FLUXOS DE CAIXA	147
OPERAÇÕES DE TESOURARIA	157
CARATERIZAÇÃO DA ENTIDADE	173
NOTAS AO BALANÇO E À DEMONSTRAÇÃO DE RESULTADOS	177
ANEXOS	193
AMORTIZAÇÕES E PROVISÕES	195
ATIVO BRUTO	196
CONTAS DE ORDEM	197
DEMONSTRAÇÃO DOS RESULTADOS FINANCEIROS	198
DEMONSTRAÇÃO DOS RESULTADOS EXTRAORDINÁRIOS	199
CONTRATAÇÃO ADMINISTRATIVA – SITUAÇÃO DOS CONTRATOS	201
TRANSFERÊNCIAS E SUBSÍDIOS	213
TRANSFERÊNCIAS CORRENTES – DESPESA	215
TRANSFERÊNCIAS DE CAPITAL DESPESA	219
SUBSÍDIOS CONCEDIDOS	223
TRANSFERÊNCIA CORRENTES RECEITA	227

TRANSFERÊNCIAS DE CAPITAL RECEITA	231
SUBSÍDIOS OBTIDOS	235
ATIVOS DE RENDIMENTO VARIÁVEL	241
EMPRÉSTIMOS	245
ENDIVIDAMENTO - OUTRAS DÍVIDAS A TERCEIROS	249
CURTO PRAZO	251
MÉDIO E LONGO PRAZO	286
OPERAÇÕES DE TESOURARIA EMITIDAS E NÃO COBRADAS	287
RESUMO DO DIÁRIO DE TESOURARIA DE 31 DE DEZEMBRO DE 2016	289
SÍNTESE DAS RECONCILIAÇÕES BANCÁRIAS	293
RELAÇÃO DE PARTICIPAÇÕES EMOLUMENTARES E /OU CUSTAS DE EXECUÇÕES FISCAIS	297
RELAÇÃO DOS TRABALHADORES EM ACUMULAÇÃO DE FUNÇÕES	301
RELAÇÃO NOMINAL DOS RESPONSÁVEIS	309
MAPA DE FUNDOS DE MANEIO	313
MODIFICAÇÕES AO ORÇAMENTO	317
MODIFICAÇÕES ÀS GRANDES OPÇÕES DO PLANO	329
CONTABILIDADE DE CUSTOS - APURAMENTO DE CUSTOS POR FUNÇÃO	339



INTRODUÇÃO





INTRODUÇÃO

A. NOTA DE ABERTURA

O desenvolvimento das atividades da Câmara Municipal de Aveiro (CMA) no ano de 2016 revestiu-se da maior importância, num processo em que a reforma organizacional e financeira se aprofundou, no qual o trabalho de luta pelo visto do Programa de Ajustamento Municipal (PAM) prosseguiu, em simultâneo com o arranque da utilização dos Fundos Comunitários do Portugal 2020, além de todas as outras políticas municipais nas quais se desenvolveu muito trabalho.

O PAM, na sua segunda versão, foi aprovado pela Câmara e pela Assembleia Municipal e enviado ao Tribunal de Contas a 31OUT16, aguardando-se ainda a 31DEZ16 a emissão do visto de forma a permitir a devida e necessária assistência financeira do Fundo de Apoio Municipal (FAM), fundamental para o pagamento da dívida antiga e para o pleno cumprimento da Lei dos Compromissos.

O processo de extinção das Empresas Municipais e de internalização na CMA dos seus serviços, prosseguiu com toda a intensidade. Teve, desde o início de 2016, a gestão direta da CMA no Teatro Aveirense (substituindo a TEMA) e no Estádio Municipal de Aveiro (EMA), tendo-se desenvolvido as diligências para a sua plena extinção, sendo que o ano ficou marcado pela emissão do visto do Tribunal de Contas ao contrato de concessão dos transportes públicos municipais de passageiros, entre a CMA e a ETAC/Aveirobus/Transdev, finalizando a sua gestão pela MoveAveiro (e também pela UrbAveiro / Transdev), e iniciando-se a operação da concessão no dia 1 de janeiro de 2017.

Ao nível do investimento municipal, o ano de 2016 foi o do verdadeiro arranque da execução dos Fundos Comunitários do Portugal 2020, com o desenvolvimento de projetos, concursos e obras no Município de Aveiro, pela ação direta da CMA e pela ação da Comunidade Intermunicipal (CI) da Região de Aveiro, registando-se com nota de destaque o desenvolvimento das operações previstas no Pacto para o Desenvolvimento e Coesão Territorial da Região de Aveiro e a assinatura a 31MAI16 do contrato do Plano Estratégico de Desenvolvimento Urbano da Cidade de Aveiro (PEDUCA).

Com todos os constrangimentos que as circunstâncias determinaram, nomeadamente as limitações à gestão da CMA dado o facto de não cumprirmos a Lei dos Compromissos e de ainda não ter sido emitido o visto do Tribunal de Contas ao PAM, a execução do ano de 2016 prosseguiu dando cumprimento ao Programa de Governação da CMA para o presente mandato autárquico 2013/2017, que tem como matriz o Programa de Candidatura da Aliança Com Aveiro, sufragado pela maioria dos eleitores em 29 de setembro de 2013.



Nas outras políticas municipais foram desenvolvidas muitas ações, projetos e programas, registando-se aqui um destaque especial à nova gestão da Cultura com a entrada em atividade a 01MAR16 do novo Diretor do Teatro Aveirense e da nova política de gestão da Cultura e dos Grandes Eventos.

Ao nível do planeamento e ordenamento do território, prosseguiu o processo de revisão do Plano Diretor Municipal e de todos os Planos de Pormenor, Estudos Urbanísticos e Loteamentos Municipais (formais e informais), operação da maior importância para o debate e as decisões do presente para o futuro do Município de Aveiro.

Desenvolvemos muito trabalho de cooperação institucional com as Juntas de Freguesia, tendo-se adicionado a formalização dos primeiros contratos de delegação de competências, que se executaram com êxito durante o segundo semestre de 2016.

Embora ainda não tenha sido possível a contratualização com as Associações privadas sem fins lucrativos, com exceção dos Bombeiros Novos e Velhos com quem se formalizaram e executaram os contratos de cooperação, mantivemos o apoio logístico, procedemos à isenção de taxas de eventos, a parcerias em organizações especiais, das quais recebe destaque especial as comemorações dos 500 anos do Foral de Eixo e de Requeixo.

A gestão municipal continuou a estar muito envolvida na gestão dos compromissos assumidos ao nível da CI Região de Aveiro, pela expressão relevante dos projetos de investimento em curso e/ou em preparação. Destaque para os novos projetos integrados no Pacto para a Coesão Territorial da Região de Aveiro, na área do Baixo Vouga Lagunar, da Modernização Administrativa, do Turismo e da Cultura, da Educação.

Ainda na escala intermunicipal, desenvolvemos trabalho da maior relevância ao nível do Polis da Ria de Aveiro, da AdRA-Águas da Região de Aveiro, da Águas do Centro Litoral, da Associação de Municípios do Carvoeiro-Vouga, do Parque de Ciência e Inovação, do Cluster do Mar, da Entidade Regional de Turismo do Centro de Portugal, entre outros.

No ano de 2016 foi prosseguida a implementação de elevados níveis de exigência e qualidade ao nível da gestão da CMA e das Entidades do seu Universo Municipal, sempre com o sentido e a consequência da boa relação entre o cumprimento dos compromissos assumidos com os Cidadãos, a ambição de fazer mais e melhor, e a necessária sustentabilidade financeira dos investimentos e da gestão global da CMA.

B. A EXECUÇÃO DAS GRANDES OPÇÕES DO PLANO E DO ORÇAMENTO



B1. INTRODUÇÃO

O Relatório de Gestão e a Prestação de Contas da Câmara Municipal de Aveiro (CMA) 2016, assume a execução das atividades realizadas com base nas Grandes Opções do Plano (GOP) e no Orçamento de 2016, tendo tido uma execução financeira de 9.511.780 €, no que respeita às GOP, e de 38.965.961 € no que respeita ao Orçamento da despesa e de 67.299.637€ no que respeita ao Orçamento da receita em termos de valor cobrado líquido.

Fazendo a análise comparativa com 2015, devemos registar um aumento global de execução de 209.136€ (0,43 %), sendo composto por uma diminuição de 2.567.068€ (-21,25%) respeitante às GOP e um aumento de 2.776.203€ (+7,67%) respeitante ao Orçamento.

Registe-se ainda um resultado operacional positivo de 13.883.741€, uma redução da dívida total em mais de 16,3 M€, representando cerca de 13% de redução, fixando o seu valor global em 105,3 M€ representando o universo municipal e participadas cerca de 7,1 M€.

A não implementação plena do PAM, em especial pela não contratação da assistência financeira do FAM que vai permitir o pagamento da dívida antiga da CMA, impediu o alcance de um nível de execução mais alto, e a execução nessa componente importante do previsto nas GOP, aguardando-se ainda a 31DEZ16 o visto do Tribunal de Contas ao PAM para a sua execução plena.

No entanto, as medidas de reequilíbrio orçamental previstas no PAM que foram implementadas desde 2014, tiveram os seus resultados positivos mais evidenciados pela gestão de 2016, continuando a CMA a honrar todos os seus compromissos com fornecedores de bens e serviços, a prestar serviços públicos essenciais já com bom nível e a executar projetos e obras participadas e não participadas pelos Fundos Comunitários do Portugal 2020.

A recusa do visto do PAM pelo Tribunal de Contas em janeiro de 2016, determinou a tomada de um conjunto muito importante de medidas extraordinárias de gestão para que a CMA prosseguisse um caminho sustentável, enquanto desenvolvia a nova versão do PAM e, aproveitando os bons resultados que já tinha alcançado, nomeadamente ao nível dos resultados operacionais de 2015, pagar dívidas a Associações, Juntas de Freguesia, Cidadãos e Empresas.

Ao nível do investimento, destaque para os projetos desenvolvidos e os concursos em desenvolvimento das seguintes obras cofinanciadas pelo Portugal 2020:

- Escola Básica nº2 do 1º Ciclo de São Bernardo;
- Escola Básica de 2º e 3º Ciclo João Afonso de Aveiro;
- Escola Secundária Dr. Jaime Magalhães Lima, Esgueira;
- USF de Aradas;
- USF de Eixo;
- USL de Oliveirinha;
- USF de São Bernardo;
- USF de São Jacinto;
- Vários Projetos e Obras do PEDUCA;
- Baixo Vouga Lagunar integrando a Ponte-Dique do Rio Novo do Príncipe (operação da CI Região de Aveiro).



Em termos de programas já aprovados, o Município de Aveiro está integrado nos três Programas de Desenvolvimento Local de Base Local (DLBC's) da Região de Aveiro (Costeira, Rural Norte e Rural Sul), num processo que envolve 11,4 milhões de euros de Fundos Comunitários do Portugal 2020, tendo em 2016 sido lançados os primeiros concursos das DLBC's Rurais.

Nos serviços públicos essenciais continuámos a privilegiar as áreas da Educação e da Ação Social, assim como as operações de qualificação do Parque Escolar e da Rede Viária, com ações realizadas por administração direta e por empreitada.

Na gestão da CMA prosseguimos com sucesso uma gestão racional e rigorosa, transparente e determinada, com mais e melhores resultados ao nível da redução da dívida total e do aumento do nível de cumprimento do quadro legal vigente (Lei dos Compromissos, limites de endividamento, redução de pessoal,...), tendo sido mantido com intensidade o processo de credibilização institucional da CMA, pelo cumprimento dos compromissos assumidos.

Seguindo a estrutura das GOP, vamos dar nota de algumas das principais ações materializadas em 2016, num processo que é também de avaliação do cumprimento dos objetivos fixados.

B2. OBJETIVOS GERAIS



B2.1. ADMINISTRAÇÃO GERAL

Neste ano de 2016 demos continuidade ao trabalho executado em 2014 e 2015, no que respeita à gestão da implementação da profunda reestruturação organizacional e financeira da CMA e das Entidades do Universo Municipal, que prosseguem as suas operações de extinção, tendo-se registado a primeira extinção, da TA, Lda.

Embora não tenhamos recebido a emissão do visto do Tribunal de Contas ao PAM até ao final de 2016, motivo pelo qual o PAM não iniciou a sua plena execução, a reforma organizativa e financeira da CMA e das Entidades do Universo Municipal prosseguiu, conquistando níveis mais elevados de qualidade ao nível da sustentabilidade funcional e financeira, da consolidação da credibilização institucional, da eficiência e a eficácia dos serviços prestados aos Cidadãos com ganhos de proximidade, de racionalização da gestão da despesa e da receita, assim como dos mecanismos de tramitação e gestão processual.

Elencamos de seguida algumas das principais medidas da reforma organizativa que foram executadas em 2016:

- 1. Concretização do processo de extinção da empresa municipal Teatro Aveirense Lda e da Associação AGIR;*
- 2. Desenvolvimento dos processos de extinção das empresas municipais TEMA e EMA e internalização dos serviços na CMA, que assumiu em pleno a gestão do Teatro Aveirense e do Estádio Municipal de Aveiro;*
- 3. Desenvolvimento do processo de extinção da empresa municipal MoveAveiro, tendo sido assinado e visado o contrato de concessão dos transportes rodoviários e marítimos com a ETAC/Aveirobus/Transdev, mantendo-se na CMA a gestão do estacionamento pago e da BUGA. A concessão integra a reabilitação e ativação do Centro Coordenador de Transportes;*
- 4. Desenvolvimento do trabalho de preparação da extinção da AveiroExpo e da criação e ativação de uma nova entidade e/ou forma de gestão do Parque de Feiras e Exposições de Aveiro.*

Elaborámos, aprovámos nos Órgãos Municipais e no FAM, e enviámos para visto do Tribunal de Contas, a segunda versão do PAM da CMA.

Foram realizadas várias iniciativas visando a motivação e a formação dos Funcionários Municipais.

Proseguimos a dinamização do Centro de Congressos de Aveiro, com um elevado índice de utilização e com a conquista de eventos de dimensão nacional e internacional, cabendo uma nota especial para a Conferência da ANMP sobre o Portugal 2020 (em setembro) e o Congresso da APAVT (em dezembro).



B2.2. PROTEÇÃO CIVIL E SEGURANÇA

Foram executados importantes objetivos nestes domínios:

- 1. Com a formalização de Protocolos de Cooperação, foram assumidos e executados nas datas definidas, apoios financeiros às Associações Humanitárias dos Bombeiros Voluntários de Aveiro – Novos e Velhos - a dois níveis:
 - a. Apoio à atividade regular e investimento em viaturas e equipamentos;*
 - b. Apoio às Equipas de Intervenção Permanente no quadro dos Protocolos existentes;**
- 2. Desenvolvemos trabalho de cooperação regular com a PSP e a GNR;*
- 3. Desenvolvimento da atividade do Serviço Municipal de Proteção Civil, com a população em geral, cuidando do bom desempenho da Comissão Municipal de Proteção Civil, desenvolvendo a cooperação definida em Protocolo específico na gestão da operação da Proteção Civil Municipal, em estreita articulação com os Bombeiros e os Serviços CMA do GPC da DSUGE;*
- 4. Realização de ações no âmbito da Proteção Civil Municipal, com a Comunidade Escolar, nomeadamente de ações de formação sobre utilização de extintores, simulacros e elaboração dos Planos de Emergência dos Jardins de Infância e Escolas de 1º Ciclo;*
- 5. Realizámos um Simulacro, assinalando o Dia da Proteção Civil a 1 de março;*
- 6. Desenvolvemos com sucesso uma operação de remoção de veículos abandonados na via pública, procedendo ao seu envio para desmantelar.*

B3. OBJETIVOS SOCIAIS

B3.1. EDUCAÇÃO

A gestão da Educação desenvolveu-se concretizando a opção política de ser a primeira das prioridades da intervenção da CMA, liderando a Parceria Institucional para a boa gestão deste sector.

Elaborámos e aprovámos a execução do PAEMA - Programa de Ação Educativa do Município de Aveiro 2016/2017, assumindo-se como o instrumento de enquadramento de todas as intervenções na

área da Educação, na perspetiva da execução de um vasto conjunto de medidas nele definido, nas seguintes áreas:

- a) *Conceção e planeamento do sistema educativo ao nível local;*
- b) *Gestão do Parque Escolar (infraestruturas e equipamentos) e serviços;*
- c) *Apoios aos Alunos e aos Estabelecimentos de Ensino;*
- d) *Atividades diversas (serviços educativos, formação cultural, educação rodoviária, educação ambiental, cidadania, campos de férias, empreendedorismo,...).*



Destaque especial para a execução dos projetos e para o desenvolvimento dos concursos públicos para as obras da Escola Básica nº2 do 1º Ciclo de São Bernardo, Escola Básica de 2º e 3º Ciclo João Afonso de Aveiro e Escola Secundária Dr. Jaime Magalhães Lima, Esgueira.

Os Serviços Educativos do Município de Aveiro tiveram o seu primeiro ano em pleno funcionamento com assinalável sucesso na utilização pela Comunidade Educativa, nas suas várias frentes disponíveis no Museu da Cidade, na Marinha da Troncalhada, no Teatro Aveirense, na Biblioteca Municipal, no Museu de Aveiro / Museu de Santa Joana e no Centro Municipal de Interpretação Ambiental (CMIA).

Realizámos pela primeira vez a Feira Vocacional e Profissional da Região de Aveiro, a 27 e 28 de maio, ajudando os Jovens e as famílias a conhecer melhor as ofertas formativas e de carreiras disponíveis.

O grande auditório do Centro de Congressos voltou a acolher a Comunidade Educativa com o evento "Música na Escola", que a CMA realizou com a participação da Filarmonia das Beiras.

Realizámos a iniciativa "SER+Educação" de 19 a 27 de outubro, evento com programa variado sobre as temáticas da Educação e realizado no início do ano letivo com o envolvimento dos vários Parceiros.

Estabelecemos o acordo de parceria com a Associação Escola de Judo Nuno Delgado, desenvolvendo o projeto "Judo nas Escolas" dirigido a todas as Crianças do 3º e 4º ano.

A festa de encerramento do ano letivo 2015/2016, para os alunos do 1º Ciclo, decorreu no dia 7 de junho com uma inovadora "Aventura no EMA".

Recebemos e fomos parceiros do Ministério da Educação na realização do Campeonato Nacional do Desporto Escolar.

Gerimos com elevado nível de qualidade, os transportes escolares e as refeições escolares.

Executámos protocolos de utilização de Pavilhões Desportivos de Escolas Secundárias e de Escolas de 2º e 3º Ciclo, disponibilizando horas da sua utilização às Associações do Município.

Procedemos à preparação e ao lançamento do procedimento concursal para 22 postos de trabalho na categoria de Assistente Operacional para a Educação Pré-Escolar, visando integrar no quadro Funcionários de tão importante e delicada função e terminando com a precaridade em que trabalham as pessoas ao serviço do Município de Aveiro há cerca de dez anos.



B3.2. SAÚDE

Na área da Saúde, foram concretizados os seguintes objetivos:


- 1. Inauguração e ativação dos novos edifícios das Unidades de Saúde Familiar (USF) de Cacia e de Esgueira, a 23 de abril;*
- 2. Execução dos projetos e preparação dos concursos públicos para as obras das Extensões de Saúde / USF's de Aradas, Eixo, Oliveirinha, São Bernardo e São Jacinto;*
- 3. Assinatura do Memorando de Entendimento "Mais Conhecimento, Melhor Saúde, em Aveiro", no dia 12OUT16, entre a Universidade de Aveiro (UA), o Centro Hospitalar do Baixo Vouga (CHBV), a Universidade Nova de Lisboa, a Administração Regional de Saúde do Centro e a Câmara Municipal de Aveiro, visando a qualificação e ampliação das instalações do Hospital Infante D. Pedro, e capacitação ao nível técnico pelo aprofundamento do trabalho de equipa na formação e na investigação entre o CHBV e a UA, incluindo a criação de um Centro Académico Clínico. Este foi um acontecimento histórico na aposta de forte capacitação e valorização do Hospital de Aveiro e do CHBV;*
- 4. Apoiamos e desenvolvemos um conjunto significativo de iniciativas de promoção da saúde e hábitos de vida saudáveis, e prevenção de doenças;*
- 5. Promovemos a saúde pública através da intervenção em casos de habitações insalubres.*

B3.3. AÇÃO SOCIAL

Na área da Ação Social, foram concretizados os seguintes objetivos:

- 1. Gestão e dinamização da Rede Social do Conselho Local de Ação Social;*
- 2. Gestão do Fundo de Apoio Às Famílias, que concretizou vários apoios a Famílias e Indivíduos mais carenciados, de forma complementar a outros apoios existentes;*

3. *Apoio e participação na gestão da Comissão de Proteção de Crianças e Jovens.*



B3.4. HABITAÇÃO

Na área da Habitação concretizámos os seguintes objetivos principais:

1. *Realização de projetos e lançamento de concurso (por três vezes, dado que os dois primeiros não tiveram concorrentes) para a execução de obras de qualificação de fogos CMA em vários bairros sociais, com especial incidência para o Bairro de Santiago em 55 fogos devolutos;*
2. *Desenvolvido de trabalho junto do IHRU, de preparação da execução dos projetos de qualificação dos Bairros do Griné e do Caião;*
3. *Gestão técnica e técnico-social dos fogos da CMA, nomeadamente no que respeita à manutenção dos edifícios, à gestão dos espaços comuns com o envolvimento dos Inquilinos CMA e ao acompanhamento das famílias;*
4. *Apoio aos edifícios com manutenção e reposição de extintores em todos os blocos, limpeza regular e programada de caleiras, entre outras intervenções;*
5. *Realização de obras manutenção e melhoramento em habitações não sociais;*
6. *Apoio à UA na dinamização do mercado de arrendamento normal, para os Jovens Estudantes Universitários, pela utilização de parcerias com empresas privadas.*

B3.5 ORDENAMENTO DO TERRITÓRIO

Procedemos ao desenvolvimento da Revisão do Plano Diretor Municipal de Aveiro, terminando o processo de caracterização e dinamizando o estudo, o debate e a decisão sobre as muitas propostas de revisão pendentes.

Com esse enquadramento, prosseguimos os trabalhos de revisão total dos Planos de Pormenor, Estudos Urbanísticos e Loteamentos Municipais formais e informais, aprofundando a aposta numa nova ordem municipal ao nível do planeamento e do ordenamento do território.

B3.6 PARQUES E JARDINS

Na área dos Parques e Jardins foram executados os seguintes objetivos principais:

1. *Manutenção e valorização dos Parques e Jardins por administração direta da CMA;*

2. Execução de muitas operações de remodelação e qualificação do parque arbóreo das áreas urbanas do Município;
3. Valorização e requalificação dos Parques Infantis do Município;
4. Execução do projeto de qualificação do Parque de Santiago e preparação da sua integração no Parque da Cidade;
5. Construção do Parque CMIA para Pic Nic's no lugar dos moinhos.



B3.7 RIA DE AVEIRO

No âmbito do Polis da Ria de Aveiro, mantivemos o empenhado trabalho na sua gestão, tendo garantido a execução de mais três importantes projetos:

1. Via Ecológica Ciclável, que no Município de Aveiro vai ligar o Canal de São Roque, o Cais da Ribeira de Esgueira e a margem sul do Rio Novo do Príncipe;
2. Reabilitação do Centro de interpretação e de acolhimento da Reserva das Dunas de São Jacinto;
3. Ciclovía de ligação entre o Parque do Carregal e o Parque de Requeixo, na Pateira.

No âmbito da atividade da CI Região de Aveiro, foi estrutura da DLBC Costeira, aguardando-se a criação das condições legais e financeiras pela Autoridade de Gestão do Mar 2020, para o arranque da sua execução.

B3.8 QUALIFICAÇÃO URBANA E VIÁRIA

Na área da Qualificação Urbana e Viária foram realizados muitos e relevantes investimentos, sabendo-se que um dos mais graves passivos do Município de Aveiro estava no estado das estradas, utilizando-se a administração direta da CMA e as empreitadas, sendo que sempre que necessário se integraram as redes de águas pluviais, realizando intervenções por todo o Município.

Procedemos à construção da Rotunda do Botafogo em Verdemilho, sendo evidentes e reconhecidos os benefícios relevantes da sua entrada em operação, em termos de fluidez de tráfego e de segurança.

Iniciámos a obra da nova Variante de Cacia (urbana/industrial, junto à Portucel / Navigator) e procedemos a obras de qualificação urbana de várias zonas da Cidade de Aveiro, tendo sido preparados e/ou lançados vários concursos para concretizar mais intervenções deste tipo.



Foi assinado o contrato do PEDUCA / Plano Estratégico de Desenvolvimento Urbano da Cidade de Aveiro (a 31MAI16), financiado pelos Fundos Comunitários do Centro 2020 com 10 milhões de euros, tendo essa verba sido aumentada para 11 milhões de euros pelo facto de termos conseguido garantir a aprovação da candidatura ao mecanismo do acelerador da execução, com as obras de qualificação urbana das Ruas José Estêvão, Agostinho Pinheiro e Conselheiro Luís de Magalhães. A apresentação pública do PEDUCA e a inauguração da sua primeira obra decorreu no dia 20 de dezembro.

Foram realizadas várias operações de qualificação urbana no Município, destacando-se a do Bairro da Gulbenkian, a da Rua José Falcão em Esgueira, a da Rua Direita da Costa do Valado, a da frente do Parque de Merendas de Nariz, entre outras.

Ao nível do Estacionamento prosseguimos o trabalho de boa gestão das áreas de estacionamento automóvel pago, com a implementação de alguns ajustamentos, assim como de ações de promoção da utilização Parque de Estacionamento do Mercado Manuel Firmino.

Destaque ainda para a obra de qualificação profunda da área de estacionamento automóvel do parque localizado a poente do Canal de São Roque, dando a devida e exigida qualidade, assim como a outras intervenções de qualificação urbana com asfaltamento de áreas de estacionamento em zonas parconizadas e não parconizadas.

B3.9 AMBIENTE E RESÍDUOS SÓLIDOS

A sensibilização e a educação ambiental foram apostas concretizadas com sucesso, merecendo destaque principal o com a Comunidade Educativa do Município de Aveiro, e os resultados record alcançados no programa nacional "Eco Escolas", tendo passado de 7 para 22 Escolas aderentes.

Inaugurámos e ativámos o Centro Municipal de Interpretação Ambiental (CMIA / edifício sede), tendo passado a assumir um relevante papel de dinamização da atividade de sensibilização e educação ambiental, valorização, preservação e promoção dos valores ambientais da Ria de Aveiro.

Desenvolvemos todo o trabalho que garantiu a 10ª Bandeira Azul da praia de São Jacinto, e juntamente com o Município de Mira fomos os Municípios com mais pontuação num critério imperativo relativo à realização de atividades de educação ambiental da Região Centro e como tal fomos distinguidos pela ABAE.

A sensibilização e a educação ambiental continuaram a ser uma aposta concretizada com sucesso, destacando-se o trabalho com a Comunidade Educativa do Município de Aveiro, e os resultados record



alcançados no programa nacional "Eco Escolas", tendo passado assinalado mais um relevante crescimento de Escolas aderentes: 7 em 2013, 22 em 2014, 32 em 2015.

Recebemos e coorganizámos com a ABAE e com o patrocínio da SUMA, no dia 30SET16, o "Dia das Bandeiras Verdes 2016" e a comemoração dos 20 anos do Projeto Eco-Escolas, com a participação de cerca de 5.000 Alunos de todo o País.

Procedemos ao devido acompanhamento e realização de trabalho de parceria na área do "Saneamento Básico" e da "Água", junto da AdRA, da AdCL e da Associação de Municípios do Carvoeiro-Vouga.

Na área dos resíduos sólidos urbanos, cumprimos objetivos importantes:

1. Desenvolvimento de ações e campanhas visando a redução da produção de RSU, visando a diminuição da fatura de custos da CMA e dos Municípios, mantendo a operação de sustentabilidade financeira do sistema de gestão de RSU's que temos vindo a concretizar;
2. Acompanhamento e fiscalização da operação do concessionário (SUMA) para a gestão dos RSU's do Município e limpeza urbana, assim como da operação de limpeza dos areais da praia de São Jacinto (no Verão);
3. Participamos no projeto LifePayt que visa reduzir o desperdício de resíduos, o aumento das taxas de reciclagem e a implementação do princípio do poluidor-pagador;
4. Reduzimos em mais 15% a taxa de resíduos sólidos urbanos para a cobrança no ano de 2017, passando a ser de 30% a redução dessa taxa no atual mandato.

B3.10 CULTURA

A gestão dos edifícios municipais e a dinamização de atividades foram as áreas de atuação base, tendo sido implementado o novo modelo de gestão cuja implementação se iniciou em março de 2016.

Destacamos algumas das ações principais:

1. Gestão do Museu de Aveiro / Santa Joana (2016 foi o primeiro ano completo), no âmbito do contrato de delegação de competências assinado entre a CMA e o Governo no dia 30JUL15. Salientamos a realização da Exposição "Santa Joana de Aveiro, Devoção e Festa", tendo como resultado a valorização, promoção e interpretação deste bem histórico-cultural, passando a assumir o estatuto de ícone no percurso deste Museu;
2. Implementação de nova gestão e programação do Teatro Aveirense, com assinalável êxito;



3. *Realização do Festival dos Canais, de 13 a 17 de julho, uma das novas fortes apostas em termos de Cultura e de promoção do Município de Aveiro;*
4. *Aveiro foi durante dois meses a Capital Europeia da CREART, um projeto europeu de cooperação cultural, com a realização da exposição "Notes on Tomorrow" e a Conferência Europeia "Artstic Creation and Mass med in Europe";*
5. *Realização da Feira do Livro;*
6. *Apoio à Confraria dos Ovos Moles de Aveiro na operação do "Monumento aos Ovos Moles de Aveiro", instalado no Cais da Fonte Nova;*
7. *Execução de Protocolo com a Associação Musical das Beiras / Filarmonia das Beiras;*
8. *Inauguração do Monumento aos Combatentes do Ultramar do Município de Aveiro, num momento de homenagem aos Militares que tombaram na guerra do Ultramar ao serviço da Pátria, naturais de Aveiro;*
9. *Adesão à Associação Portuguesa de Cidades e de Vilas Cerâmicas.*

B3.11 EVENTOS ESPECIAIS

No ano de 2016 realizámos alguns eventos especiais aos quais damos a maior importância no que respeita à dinamização da atividade social, cultural, turística e económica, aumentando a atratividade do Município.

Além de eventos de referência organizados pela entidade gestora do Parque de Feiras e Exposições de Aveiro, dos quais se destaca a Feira de Março, fazemos referência especial aos seguintes:

1. *Festival dos Canais, de 13 a 17 de julho, uma das novas fortes apostas em terrenos de Cultura e de promoção do Município de Aveiro;*
2. *TechDays Aveiro 2016, de 15 a 17 de setembro, em parceria com o Instituto das Telecomunicações, a UA, a INOVARIA, Cluster Centro Habitat e o Polo de Competitividade das TICE;*
3. *Boas Festas em Aveiro (Natal, Ano Novo, São Gonçalinho).*
4. *Cooperação com as Juntas de Freguesia de Eixo/Eirol e de Requeixo/Fátima/Nariz nas Comemorações dos 500 anos do Foral de Eixo e de Requeixo.*

A CMA foi parceira da Federação das Confrarias Gastronómicas na organização do Dia Nacional da Gastronomia, na sua primeira edição, a 29 de maio, tendo o Mercado Manuel Firmino como base principal desta inovadora organização.



B3.12 DESPORTO

Destaque principal para a inauguração e a ativação do Centro de Alto Rendimento de Surf em São Jacinto, e à candidatura a financiamento de atividade pela Fundação do Desporto.

Foi desenvolvido o trabalho preparatório para o início de um programa de desporto para todos no ano de 2017.

Organizámos pela primeira vez e assumindo o seu carácter anual e comemorativo do 25 de abril, a Meia Maratona Ria de Aveiro, e concretizámos mais uma edição da Corrida São Silvestre e da Corrida Cidade de Aveiro, tendo sido também parceiros da organização da Corrida Bosch.

Fomos parceiros da Associação ORI Estarreja, na organização da prova urbana de orientação, denominada "Aveiro City Race".

Realizámos a gestão do Estádio Municipal de Aveiro, tendo realizado o primeiro concurso de empreitada, no caso para a reabilitação da cobertura, e fomos anfitriões e parceiros na gestão de momentos desportivos altos, com a SuperTaça 2016 e o jogo de Seleções Portugal / Andorra.

Na relação com as Associações exige uma nota de destaque o acordo de cooperação celebrado entre a CMA e o Sport Clube Beira-Mar, de enorme importância para a resolução do complexo passivo de pendentes existente entre ambas as entidades.

B3.13 CIDADANIA e TEMPOS LIVRES

Na área da Juventude executámos os seguintes objetivos principais:

- 1. Desenvolvimento de ações de dinamização da Casa da Juventude de Aveiro promovendo a sua utilização crescente e diversificada;*
- 2. Realização da Assembleia Municipal Jovem, no dia 9 de maio;*
- 3. Desenvolvimento de iniciativas em parceria com as Associações de Jovens;*
- 4. Lançamento do Concurso Jovem Criador, com novas áreas, prémios, júri e faixa etária;*
- 5. Gestão de iniciativas na área da Formação e do Emprego, incluindo o Gabinete de Inserção Profissional (GIP);*

6. Realização de iniciativas dirigidas à ocupação saudável dos Seniores, nomeadamente a Semana Intergeracional e o Dia Internacional do Idoso, e apoio a Associações que desenvolvem trabalho nesta área específica.



B4. OBJETIVOS ECONÓMICOS

B4.1. APOIO ÀS COMUNIDADES PISCATÓRIAS

Não tendo sido possível executar a obra do Cais dos Pescadores de São Jacinto, por graves erros de projeto, desenvolvemos trabalho para fechar esse processo com o PROMAR e com o Empreiteiro, e iniciámos o trabalho de execução do novo projeto, procurando aproveitar ao máximo a obra já realizada.

Participámos, no âmbito da CI Região de Aveiro, na Associação "Fórum Oceano" a nova Associação Nacional gestora do "Cluster do Mar Português".

B4.2 ILUMINAÇÃO PÚBLICA E ENERGIA

Na área da "Iluminação Pública (IP)", procedemos a muitos investimentos de parceria com a EDP, em várias zonas do Município.

Proseguimos o trabalho de projeto e investimento na redução da despesa e na racionalização do uso da energia nos Edifícios Municipais, assim como nos investimentos na área da eficiência energética.

B4.3 MOBILIDADE E TRANSPORTES


A assinatura do contrato e o visto do Tribunal de Contas da concessão das operações de transportes rodoviários e marítimos, que integra a requalificação e ativação do Centro Coordenador de Transportes, tem o destaque principal das realizações de 2016. A apresentação pública da Aveirobus realizou-se no dia 28NOV16 tendo o início das operações acontecido a 01JAN17.

Ao mesmo tempo promovemos uma gestão rigorosa da MoveAveiro, e fomos desenvolvendo todo o trabalho necessário conducente à sua extinção.

Participámos com liderança técnica e política na operacionalização do PIMTRA / Plano de Mobilidade e Transportes da Região de Aveiro e no processo de criação e de preparação da ativação da Autoridade Intermunicipal de Transportes, no âmbito da CI Região de Aveiro.

O relançamento da BUGA continuou a ser desenvolvido com a devida integração nas operações do PEDUCA, e com a devida articulação e com a Universidade de Aveiro, cujo projeto uBike foi aprovado.

As reformas que implementámos na gestão do estacionamento pago, tiveram um balanço muito positivo em todos os níveis de apreciação (gestão, rotação de utilização, financeiro, comunicação,...).



B4.4 GESTÃO DOS CANAIS URBANOS

Procedemos à gestão dos Canais Urbanos da Cidade de Aveiro, no que respeita à sua exploração comercial de relevante interesse turístico iniciada a 01JAN15, assim como à gestão do sistema de eclusas.

Procedemos à contratação de auditoria técnica ao sistema de eclusas, aos muros dos canais e à Ponte de São João, tendo determinado em sua consequência a realização dos projetos de execução da qualificação do sistema de eclusas, dos muros do Canal dos Butirões e da construção de uma nova Ponte de São João.

Realizámos as obras de manutenção e conservação das Pontes Pedonais dos Canais Urbanos.

B4.5. MERCADOS E FEIRAS

Executámos os objetivos principais, num processo que vai prosseguir o seu aprofundamento:

- 1. Gestão dos Mercados Municipais e da Feira dos 28;*
- 2. Realização de várias iniciativas de dinamização e de promoção do Mercado Manuel Firmino, com a realização de vários eventos, de que destacamos a Feira do Livro, o Dia Nacional da Gastronomia, entre outros;*
- 3. Gestão e promoção das "Artes no Canal" / "Mercado da Fusão";*
- 4. Gestão e promoção da Feira das Velharias.*



B4.6. TURISMO

O Turismo foi uma das áreas de grande sucesso neste ano de 2016, prosseguindo na senda de 2015, com um assinalável crescimento do número de Turistas, tendo esse crescimento uma expressão destacada ao nível da Região Centro e de Portugal.

Seguramente que esse relevante crescimento surge do efeito conjugado de muitos fatores, onde têm lugar de destaque a extinção das taxas turísticas, a comunicação positiva da vida da Câmara Municipal de Aveiro e a sua liderança política, as muitas ações de promoção realizadas pela CMA, pela Turismo do Centro de Portugal, pela CI Região de Aveiro e pela Polis Litoral Ria de Aveiro, assim como o trabalho das Empresas Privadas das várias áreas relevantes (Hotelaria, Operadores Turísticos, Operadores Marítimo-Turísticos, Restauração,...).

Procedemos ao lançamento e à dinamização da campanha de marketing territorial "Aveiro Cidade dos Canais", tendo a publicação de um livro, de um vídeo promocional e de um documentário, como instrumentos principais.

Prosseguimos a execução de múltiplas ações de parceria com Operadores, das quais destacamos a gestão do contrato de mecenato entre a CMA e as Empresas Hoteleiras de Aveiro e a promoção de São Jacinto, com destaque para o Turismo Militar em cooperação com o Exército / RI 10.

Utilizámos vários dos Eventos Especiais para fazer ações de promoção do Município de Aveiro, numa lógica muito integrada de gestão, e maximizando os investimentos que realizámos.

Numa organização conjunta da CMA com a empresa Aveiro Emotions, instalámos uma Praça Fun Zone no Rossio, onde vivemos todas as emoções e a vitória da Seleção Portuguesa de Futebol no Campeonato da Europa de 2016.

O Congresso da APAVT realizado em dezembro no Centro de Congressos de Aveiro, foi um importante momento de promoção do Município de Aveiro, junto das empresas de viagens e turismo.

A iluminação de Natal de zonas centrais da Cidade de Aveiro, junto aos Canais, e a Árvore de Natal do Cais da Fonte Nova, foram importantes instrumentos de atratividade e de promoção.

B4.7. COOPERAÇÃO INTERNACIONAL

A este nível, que neste mandato assumimos como uma área não prioritária, desenvolvemos ações no âmbito dos projetos financiados pelos Fundos Comunitários em que a CMA esteve envolvida e se candidatou, tendo na relação com a Universidade de Aveiro uma importante plataforma.

B4.8 EMPREENDEDORISMO E DESENVOLVIMENTO EMPRESARIAL

A Política Municipal e Intermunicipal do Empreendedorismo já definida em 2015 e cuja sustentação financeira principal assenta nos Fundos Comunitários do Portugal 2020 que ainda não foram disponibilizados, foi aprofundada, estando preparado o seu lançamento no primeiro trimestre de 2017, sendo que concretizámos o processo de acreditação da Incubadora de Empresas do Município de Aveiro (Polo da IERA).

Apresentámos candidatura aos Fundos Comunitários do Centro 2020 para a qualificação e ampliação da Zona Industrial de Taboeira (Aveiro Norte), ainda se estando a aguardar a decisão da Autoridade de Gestão.

A captação de investimento privado e o acompanhamento e apoio aos empresários existentes e aos investidores, cuidando de procedimentos ágeis e céleres, foi uma importante aposta com relevantes frutos, de que podemos destacar a nova fábrica de papel tissue da Portucel / The Navigator Company, os novos investimentos da Renault CACIA e da Bosch, a nova fábrica da OLI (Moldaveiro), vários investimentos na área da imobiliária para habitação e comércio já em execução ou em fase de licenciamento, assim como outros investimentos na área da saúde, da hotelaria, do comércio de retalho, entre outros.

B5. OUTROS OBJETIVOS

B5.1 GESTÃO PATRIMONIAL E IMOBILIÁRIA

Mantivemos a pressão sobre a DGTF e o Governo para termos decisões sobre a proposta que apresentámos de permuta de propriedades entre a CMA e o Estado, na perspetiva de regularizar uma relação desestruturada e entregando ao Estado terrenos da CMA onde estão instalados serviços seus

(Escolas, Tribunais, Polícias,...) e entregando à CMA imóveis do Estado com relevante interesse para a atividade Municipal, lamentando não terem existido desenvolvimentos.

Desenvolvemos algumas operações de avaliação e alienação de património municipal ou de aquisição de terrenos, envolvendo montantes de pequena dimensão.



B5.2. SETOR EMPRESARIAL LOCAL

O Setor Empresarial Local teve em 2016 um ano muito intenso ao nível dos processos de extinção e a internalização na CMA dos serviços públicos prestados, destacando-se a concessão na área dos transportes e o registo da extinção da TA, LDA.

B5.3 COOPERAÇÃO COM AS JUNTAS DE FREGUESIA

Prosseguimos um trabalho de parceria com as Juntas de Freguesia, com muitas realizações de cooperação em termos de intervenções, pequenas obras, cedências de máquinas e materiais, gestão de eventos, entre outras.

Além desse trabalho que se desenvolveu durante todo o ano, negociamos, contratualizámos e iniciámos a execução dos contratos de delegação de competências da CMA nas Juntas de Freguesia, no segundo semestre de 2016, apenas na área dos serviços públicos essenciais, que derivam da não entrada em execução plena do PAM e face aos condicionalismos da Lei dos Compromissos.

Pagámos 50% da dívida às Juntas de Freguesia em abril de 2016, como forma de apoiar a sua tesouraria e aproveitando as disponibilidades financeiras geradas na gestão de 2015.

B5.4 COOPERAÇÃO AS ASSOCIAÇÕES

Prosseguimos um trabalho de cooperação intensa com as Associações do Município, com muitas ações de apoio logístico a eventos, isenção de taxas, cedência de transportes, participação em ações da CMA (Feira de Março, Artes no Canal,...), gestão de eventos, entre outras, não tendo sido possível iniciar o processo de contratualização de apoios financeiros com as Associações do Município, em consequência da não entrada em execução plena do PAM e face aos condicionalismos da Lei dos Compromissos.



B5.5 COOPERAÇÃO COM A CI REGIÃO DE AVEIRO

O trabalho que desenvolvemos no âmbito da Comunidade Intermunicipal da Região de Aveiro reveste-se de uma enorme importância, quer no âmbito do desenvolvimento dos vários projetos financiados pelos Portugal 2020, quer ao nível da gestão de sistemas ambientais, promoção turística, gestão da Ria de Aveiro, entre muitas outras matérias.

Ainda no âmbito da CI Região de Aveiro destacamos todo o trabalho desenvolvido na área da mobilidade e transportes, em especial na aplicação do novo regime jurídico, e na área da partilha e integração de serviços.

A cogestão de entidades tão importantes para a CMA e para os Municípios da Região de Aveiro como são a Polis Litoral Ria de Aveiro, a Associação de Municípios do Carvoeiro-Vouga, a AdRA / Águas da Região de Aveiro, a AdCL / Águas do Centro Litoral, a Parque de Ciência e Inovação SA, tiveram toda a nossa atenção, além da gestão da liderança política dos processos por força da nossa presidência da CI Região de Aveiro.

B5.6 COOPERAÇÃO COM A UNIVERSIDADE DE AVEIRO

São, foram e vão continuar a ser muitas as áreas de cooperação que desenvolvemos com a Universidade de Aveiro e com a sua Associação Académica.

Das áreas novas, destaque para o trabalho de planeamento e projeto das ligações rodoviárias do campus universitário à Cidade, que estamos a desenvolver no âmbito do PEDUCA (Rua da Pega, Rotunda do ISCAA,...).

No trabalho com a Associação Académica, destacamos a realização das Festas Académicas no Parque de Feiras e Exposições, a partilha do Programa do Feriado Municipal e do Enterro do Ano, a cooperação no Festival Aveiro é Nosso e no FITUA, e a receção aos Caloiros feita pelo Presidente CMA e pelo Reitor UA no Auditório da Reitoria.

No âmbito da dinamização da atividade económica, prosseguimos o trabalho de parceria institucional na sociedade anónima PCI,SA, construtora e gestora do Parque da Ciência e Inovação (liderada pela Universidade de Aveiro), importante capacidade da Região de Aveiro que vai ter um papel da maior importância na promoção da investigação e desenvolvimento, criando valor e emprego pelo

desenvolvimento de trabalho de parceria entre a Universidade de Aveiro, as Empresas e os Municípios da Região de Aveiro, perspetivando-se a sua ativação em 2017.



B5.7 COMUNICAÇÃO INSTITUCIONAL

Desenvolvemos a comunicação institucional necessária e possível, utilizando como principais instrumentos, o Boletim Municipal, a Agenda Aveiro, o site CMA, informação pública regular, entre outros.

A consulta aos Boletins Municipais publicados e acessíveis em formato eletrónico em www.cm-aveiro.pt, permite aceder a mais informação sobre as realizações concretizadas em 2016.



C. OS ASSUNTOS E OS INVESTIMENTOS DA ADMINISTRAÇÃO CENTRAL

No âmbito do trabalho de cooperação institucional com o Governo, além de assuntos já referidos noutros pontos do presente relatório, destacamos as principais matérias que receberam atenção e trabalho, dada a sua grande importância para o desenvolvimento Municipal:

- a) Futuro do Polis da Ria de Aveiro e a gestão da Ria de Aveiro;*
- b) Qualificação da ligação ferroviária entre Aveiro e Águeda;*
- c) As portagens nas ex-SCUT;*
- d) Os edifícios dos Tribunais em Aveiro e a ocupação ilegal do Convento das Carmelitas;*
- e) Os edifícios da PSP e da GNR;*
- f) Resolução do problema do Polis Cidade;*
- g) Terreno da Carreira do Tiro de Esgueira;*
- h) Futuro do terreno e edifício do ex-Centro de Saúde Mental de São Bernardo;*
- i) Gestão de rombos no Rio Vouga;*
- j) Ligação Ferroviária Aveiro, Viseu, Guarda, Salamanca;*
- k) Qualificação funcional e física (com ampliação) do Hospital Infante D. Pedro, integrado no Centro Hospitalar do Baixo Vouga);*
- l) Outras importantes matérias no âmbito da Saúde, Segurança, Rede Rodoviária, Planeamento do Território,...*



D. CONSIDERAÇÃO FINAL

O ano de 2016 teve uma importância capital para a gestão da Câmara Municipal de Aveiro e para a vida do Município de Aveiro.

Foi o ano da consolidação de muitas das medidas de reforma ao nível organizacional e financeiro, com intensificação de muitas medidas nesse âmbito, da utilização dos resultados financeiros positivos de 2015 para pagar dívidas a Empresas, Associações e Juntas de Freguesia, de fortalecimento da credibilidade da CMA, do aumento da qualidade da prestação dos serviços públicos, da execução de investimentos em obras de pequena e média dimensão, de reação à recusa do visto ao PAM com a apresentação de um novo PAM que estava no Tribunal de Contas no final de 2016, e que viria a ser visado no mês de janeiro de 2017.

O processo de extinção das Empresas Municipais prosseguiu com determinação e evolução positiva, tendo também melhorado substancialmente os resultados daquelas que ainda estão em funcionamento (MoveAveiro e AveiroExpo).

O ano de 2016 foi o ano dos novos caminhos da gestão da Cultura, foi o ano do Festival dos Canais, do TechDays, da maior Árvore de Natal de Portugal, da Meia Maratona Ria de Aveiro, da apresentação da Aveirobus, do arranque da execução dos Fundos Comunitários do Portugal 2020.

O ano de 2016 foi o ano da consolidação da nova política da Educação com a utilização do PAEMA / Programa de Ação Educativa do Município de Aveiro, da utilização estrutural do Fundo de Apoio às Famílias.

O ano de 2016 foi o ano da ativação das USF's de Cacia e de Esgueira, do CMIA e do CARSurf.

Desenvolvemos muito e bom trabalho ao nível das várias Parcerias com Entidades Públicas e Privadas, com projetos à escala Municipal, Regional, Nacional e Europeia, com resultados importantes e com perspetivas positiva de desenvolvimento futuro.

O caminho percorrido é muito importante e foi muito capacitador para a caminhada que temos pela frente, de resolução de problemas, de conquista de oportunidades, de atingir a excelência na gestão e a plenitude na execução do Programa de Ajustamento Municipal que temos em mãos para resolver definitiva e estruturalmente a grave situação financeira e organizacional em que encontrámos a CMA em outubro de 2013.

O ano de 2016 fortaleceu o novo ciclo da vida do Município de Aveiro e da gestão da CMA, aberto no presente mandato autárquico, em que a verdade, o rigor, o cumprimento da Lei, a transparência e a resolução de problemas, com estudo, debate, decisão e execução, continuaram a ser instrumentos essenciais de utilização permanente, com relevante capacidade de realização de investimentos e de liderança política.


O ano de 2016 teve de facto uma importância capital para a gestão da Câmara Municipal de Aveiro e para a vida do Município de Aveiro, recebendo por isso um balanço muito positivo.



José Agostinho Ribau Esteves

Presidente da Câmara Municipal de Aveiro

Paços do Município de Aveiro, 24 de março de 2017.



AVEIRO
Câmara Municipal

Relatório de Gestão

2016



1. – EXECUÇÃO E EVOLUÇÃO ORÇAMENTAL

1.1. – Processo Orçamental

1.1.1. – Modificações ao Orçamento Inicial

As Grandes Opções do Plano e Orçamento como documento de natureza previsional, são, em regra, durante a sua execução, objeto de ajustamentos.

No decurso de 2016 foram realizadas sete modificações orçamentais, sendo seis alterações e uma revisão, resultando no seu conjunto num aumento ao valor global do orçamento em cerca de **13,3 milhões de euros**, tendo como objetivo ajustar as previsões orçamentais às necessidades da execução, tendo este exercício económico assumido real importância uma vez que foi aquele em que se redesenhou adesão ao FAM via PAM/JUL16.

Resumo das Modificações ao Orçamento de 2016				
Tipo	N.º	Data	Valor	
			Inscr./Reforços	Dimin./Anulações
alteração	1	04-01-16	7.746.520,78 €	-7.746.520,78 €
alteração	2	29-02-16	1.190.993,00 €	-1.190.993,00 €
revisão	1	26-04-16	13.260.246,01 €	-6.329,57 €
alteração	3	05-07-16	108.421,00 €	-108.421,00 €
alteração	4	29-08-16	922.500,00 €	-922.500,00 €
alteração	5	24-10-16	132.375,00 €	-132.375,00 €
alteração	6	17-11-16	2.154.215,90 €	-2.154.215,90 €
Total			25.515.271,69 €	-12.261.355,25 €

Em 2016 o orçamento inicial previsto foi de **100.775.100,00€**, que após as modificações orçamentais ocorridas, se fixou em **114.029.016,00€**, conforme demonstrado no mapa abaixo.

Resumo das Modificações ao Orçamento de 2016					
Designação	Dot. Inicial	Modificações			Dot. Final
		Inscr./Reforços	Dimin./Anulações	Total	
Despesa Corrente	56.054.965,00 €	11.105.801,80 €	-8.122.010,36 €	2.983.791,44 €	59.038.756,44 €
Despesa Capital	44.720.135,00 €	14.105.500,32 €	-3.835.375,32 €	10.270.125,00 €	54.990.260,00 €
Receita Corrente	49.024.500,00 €	298.000,00 €	-6.329,57 €	291.670,43 €	49.316.170,43 €
Receita Capital	51.712.600,00 €	0,00 €	-298.000,00 €	-298.000,00 €	51.414.600,00 €
Outras receitas	38.000,00 €	13.260.246,01 €	0,00 €	13.260.246,01 €	13.298.246,01 €
Total Despesa	100.775.100,00 €	25.211.302,12 €	-11.957.385,68 €	13.253.916,44 €	114.029.016,44 €
Total Receita	100.775.100,00 €	13.558.246,01 €	-304.329,57 €	13.253.916,44 €	114.029.016,44 €



1.1.2. – Resumo de Execução Orçamental

O mapa do Controlo Orçamental da Despesa, tem como objetivo permitir o controlo da execução orçamental da despesa durante o exercício e relaciona a despesa paga com as dotações comprometidas, não fornecendo contudo informação relativa à despesa realizada/faturada, sendo informação a analisar mais à frente.

As dotações corrigidas representam os montantes previstos em orçamento, modificados ou não através de revisões, alterações orçamentais ou reposições abatidas nos pagamentos ocorridas no decurso do exercício.

Os compromissos assumidos representam as importâncias correspondentes às obrigações constituídas, independentemente da concretização do seu pagamento no próprio exercício.

As despesas pagas representam os pagamentos efetuados no exercício, embora no final de cada ano económico, deva ser feita a distinção entre o montante dos pagamentos respeitantes a despesas de anos anteriores e despesas respeitantes ao exercício em análise.

As diferenças indicam os desvios entre os valores orçamentados corrigidos e os compromissos assumidos no exercício e entre aqueles e as despesas pagas, bem como entre os compromissos assumidos no exercício e as despesas pagas.

O grau de execução orçamental revela a realização das despesas pagas em relação às dotações do orçamento corrigido.

O mapa abaixo, sintetiza a informação correspondente à execução orçamental da despesa em 2016.

Execução Orçamental da Despesa

Ano 2016	Dotações corrigidas	compromissos assumidos		
		exercício corrente	exercícios futuros	total
Total Despesas Correntes	59.038.756,44 €	42.133.551,24 €	46.468.882,24 €	88.602.433,48 €
Total Despesas de Capital	54.990.260,00 €	34.019.740,60 €	126.097.074,48 €	160.116.815,08 €
Total Geral	114.029.016,44 €	76.153.291,84 €	172.565.956,72 €	248.719.248,56 €

Ano 2016	despesas pagas		
	exercício corrente	exercícios anteriores	total
Total Despesas Correntes	26.982.932,89 €	3.934.951,60 €	30.917.884,49 €
Total Despesas de Capital	16.135.492,23 €	1.424.364,68 €	17.559.856,91 €
Total Geral	43.118.425,12 €	5.359.316,28 €	48.477.741,40 €

Ano 2016	dotação não comprometida	diferenças		grau de execução orçamental da despesa
		saldo	compromissos por pagar	
Total Despesas Correntes	16.905.205,20 €	28.120.871,95 €	11.215.666,75 €	52,37%
Total Despesas de Capital	20.970.519,40 €	37.430.403,09 €	16.459.883,69 €	31,93%
Total Geral	37.875.724,60 €	65.551.275,04 €	27.675.550,44 €	42,51%

Verifica-se uma execução orçamental de aproximadamente **43%**, representando um acréscimo comparativamente a 2015 onde o grau de execução orçamental se fixou em cerca de **36%**.

Do ponto de vista estrutural, a execução orçamental das despesas correntes apresenta um aumento, passando de **41,67%** para **52,37%**, muito por força da Câmara ter criado condições para cumprir com as suas obrigações, ou seja, pagamento atempado de todas as suas obrigações. As despesas de capital, apesar de menor, apresentam também um aumento de execução orçamental de **28,76%** para **31,93%**.

1.1.3. Resumo dos Fluxos de Caixa

O mapa resumo dos Fluxos de Caixa apresenta todos os recebimentos e pagamentos ocorridos no exercício, quer se reportem a execuções orçamentais, quer a operações de tesouraria, evidenciando também os saldos da gerência anterior, permitindo assim, obter o saldo a transitar para a gerência seguinte, desagregado segundo a sua origem.

Os valores das operações de tesouraria referem-se a retenções efetuadas pela autarquia aos seus próprios funcionários e eleitos locais em regime de permanência, relativas a: C.G.A., A.D.S.E., I.R.S., I.G.F.S.S., Sindicatos, etc., sendo entregues no mês seguinte à sua retenção, às respetivas entidades, de acordo com os prazos legais estipulados. Estão também incluídos nas Operações de Tesouraria os valores retidos em numerário pela autarquia, referentes a cauções e garantias relativos a fornecimentos e empreitadas.

RESUMO DOS FLUXOS DE CAIXA

RECEBIMENTOS		PAGAMENTOS	
Saldo da Gerência Anterior	13 821 441,35 €	Despesas Orçamentais	48 477 741,40 €
Execução Orçamental	13 260 246,01 €	Correntes	30 917 884,49 €
Operações de Tesouraria	561 195,34 €	Capital	17 559 856,91 €
Receitas Orçamentais	54 314 925,25 €	Operações de Tesouraria	2 915 760,60 €
Correntes	53 215 006,20 €	Saldo para a Gerência seguinte	19 878 835,87 €
Capital	1 081 920,51 €		
Outras	17 998,54 €	Execução Orçamental	19 097 429,86 €
Operações de Tesouraria	3 135 971,27 €	Operações de Tesouraria	781 406,01 €
TOTAL	71 272 337,87 €	TOTAL	71 272 337,87 €

O Fluxo das Atividades Operacionais em 2016 é positivo em cerca de **22,3 milhões de euros**, apresentando uma variação positiva, comparativamente a 2015, em cerca de **34%**. Por outro lado, o investimento efetuado pelo Município durante o exercício de 2016 (na ótica do pagamento) foi superior às receitas arrecadadas de capital, assim o Fluxo das Atividades de Investimento apresenta um deficit cerca de **16,5 milhões de euros**, que se traduz numa variação negativa em cerca de **41%**.

Da conjugação dos Fluxos de Atividade apresentados resulta um saldo global efetivo positivo, em cerca de **5,8 milhões de euros**, já que o superavit operacional cobre o deficit do investimento.

O saldo a transitar para a gerência seguinte fixou-se em cerca de **20 milhões de euros**, correspondendo **96%** a operações orçamentais e **4%** a operações de tesouraria. O valor relativamente expressivo do saldo deve-se a facto do longo e complexo processo de adesão FAM obrigar a Câmara adotar uma gestão rigorosa e preventiva.

Uma nota para o facto do financiamento de parte do Investimento estar a ser concretizado com recurso à Poupança Corrente, contudo essa situação deve-se sobretudo às especificidades da gestão autárquica, tal como, a natureza das receitas Municipais, que são em larga maioria correntes.



1.2. – Análise da Receita

1.2.1. – Previsão Orçamental da Receita

O orçamento inicial da receita aprovado para o exercício económico 2016, foi de **100.775.100,00 €**, correspondendo **49.024.500,00€** (48,65%) a Receitas Correntes, **51.712.600,00 €** (51,31%) a Receitas de Capital e **38.000,00 €** (0,04%) a Outras Receitas.

A incorporação do Saldo da Gerência Anterior determinou um reforço ao orçamento inicial. Assim em 26/04/2016, foi aprovada em Assembleia Municipal a 1.^a revisão ao orçamento da receita, para incorporação do Saldo da Gerência Anterior, traduzindo-se esta revisão orçamental num decréscimo das Receitas Correntes, rubrica Venda de Bens e Serviços Correntes, no valor de **6.330,00 €** e a integração da rubrica Saldo da Gerência Anterior no valor de **13.260.246,00 €**, originando um aumento, cerca de **13,5%**, ao valor inicial do orçamento da receita.

O orçamento final fixou-se em **114.029.016,00 €**, correspondendo **49.018.170,00 €** (42,99%) a Receitas Correntes, **51.712.600,00 €** (42,35%) a Receitas de Capital, **38.000,00 €** (0,03%) a Outras Receitas e **13.260.246,00 €** (11,63%) ao Saldo da Gerência Anterior.

1.2.2. – Execução Orçamental da Receita

Comparando a receita cobrada com a previsão orçamental, constata-se que a taxa de execução do orçamento atingiu **59,02%**, representando uma cobrança líquida de **67,3 milhões de euros**, correspondendo a um desvio cerca de **46,7 milhões de euros**.

Em termos globais, as Receitas Correntes ultrapassaram as previsões em **3,9 milhões de euros**, representando um grau de execução de **108%**, que se traduz em **52,9 milhões de euros** de receita cobrada

Já as Receitas de Capital ficaram aquém do previsto, com a generalidade dos agrupamentos a apresentarem desvios negativos, que em termos globais representam menos **50,6 milhões** de euros comparativamente ao previsto, apresentando uma taxa de execução de **2,09%**, que se traduz numa cobrança de cerca **1,1 milhão de euros**.



Da leitura feita ao quadro abaixo, verifica-se que, no que respeita às Receitas Correntes, teve especial destaque o agrupamento Impostos Directos, sendo aquele que mais contribui para o desvio positivo obtido. Já nas Receitas de Capital, verifica-se que a taxa de execução é fortemente penalizada pelo agrupamento Passivos Financeiros, justificada pelo facto de o contrato de empréstimo relativo ao Programa de Ajustamento Financeiro (PAM), à data de 31/12/2016, não se encontrar visado pelo Tribunal de Contas, não permitindo a respetiva execução financeira da dotação prevista. Verifica-se também um desvio, embora não tão significativo, no agrupamento Transferências de Capital, o qual é justificado pelos atrasos na execução de candidaturas objeto de financiamento, submetidas no âmbito do Portugal2020.

À semelhança dos anos anteriores, em 2016 continua-se a verificar que as Receitas Correntes se mantêm como principal fonte de recursos municipais, revelando-se fundamentais para a manutenção da capacidade de autofinanciamento do Município.

Quadro 1 - Execução da Receita 2016

Designação	Orçamento		Receita Cobrada Bruta		Reembolsos e Restituições	Receita Cobrada Líquida		Desvio	Taxa de Execução
	Valor	%	Valor	%		Valor	%		
Receitas Correntes									
Impostos Directos	26.311.500,00	23,07%	31.580.036,15	46,73%	274.565,45	31.305.470,70	46,52%	4.993.970,70	118,98%
Impostos Indirectos	2.372.000,00	2,08%	1.763.334,03	2,61%	685,42	1.762.648,61	2,62%	-609.351,39	74,31%
Taxas, Multas e Outras Penalidades	1.300.000,00	1,14%	831.836,22	1,23%	29,33	831.806,89	1,24%	-468.193,11	63,99%
Rendimentos de Propriedade	2.023.000,00	1,77%	2.338.496,90	3,46%	0,00	2.338.496,90	3,47%	315.496,90	115,60%
Transferências Correntes	9.828.000,00	8,62%	10.519.012,65	15,57%	0,00	10.519.012,65	15,63%	691.012,65	107,03%
Venda de Bens e Serviços Correntes	6.918.670,43	6,07%	6.108.355,15	9,04%	253,95	6.108.101,20	9,08%	-810.569,23	88,28%
Outras Receitas Correntes	265.000,00	0,23%	73.935,10	0,11%	0,00	73.935,10	0,11%	-191.064,90	27,90%
Total Receitas Correntes	49.018.170,43	42,99%	53.215.006,20	78,75%	275.534,15	52.939.472,05	78,66%	3.921.301,62	108,00%
Receitas de Capital									
Venda de Bens de Investimento	90.000,00	0,08%	20.496,56	0,03%	0,00	20.496,56	0,03%	-69.503,44	22,77%
Transferências de capital	3.912.250,00	3,43%	924.246,10	1,37%	0,00	924.246,10	1,37%	-2.988.003,90	23,62%
Activos Financeiros	9.000,00	0,01%	2.931,72	0,00%	0,00	2.931,72	0,00%	-6.068,28	32,57%
Passivos Financeiros	47.698.350,00	41,83%	0,00	0,00%	0,00	0,00	0,00%	-47.698.350,00	0,00%
Outras Receitas de Capital	3.000,00	0,00%	134.246,13	0,20%	0,00	134.246,13	0,20%	131.246,13	4474,87%
Total Receitas de Capital	51.712.600,00	45,35%	1.081.920,51	1,60%	0,00	1.081.920,51	1,61%	-50.630.679,49	2,09%
Reposições não Abatidas Pagamentos									
Reposições não Abatidas Pagamentos	38.000,00	0,03%	17.998,54	0,03%	0,00	17.998,54	0,03%	-20.001,46	47,36%
Total Reposições não Abatidas	38.000,00	0,03%	17.998,54	0,03%	0,00	17.998,54	0,03%	-20.001,46	47,36%
Total Receitas Orçamentais	100.768.770,43	88,37%	54.314.925,25	80,38%	0,00	54.039.391,10	80,30%	-46.729.379,33	53,63%
Saldo da Gerência Anterior									
Saldo da Gerência Anterior	13.260.246,01	11,63%	13.260.246,01	19,62%	0,00	13.260.246,01	19,70%	0,00	100,00%
Total Saldo da Gerência Anterior	13.260.246,01	11,63%	13.260.246,01	19,62%	0,00	13.260.246,01	19,70%	0,00	100,00%
Receitas Totais	114.029.016,44	100,00%	67.575.171,26	100,00%	275.534,15	67.299.637,11	100,00%	-46.729.379,33	59,02%

Fonte: Sistema de Contabilidade Autárquica - Câmara Municipal de Aveiro



1.2.3. – Estrutura e Execução das Receitas Correntes

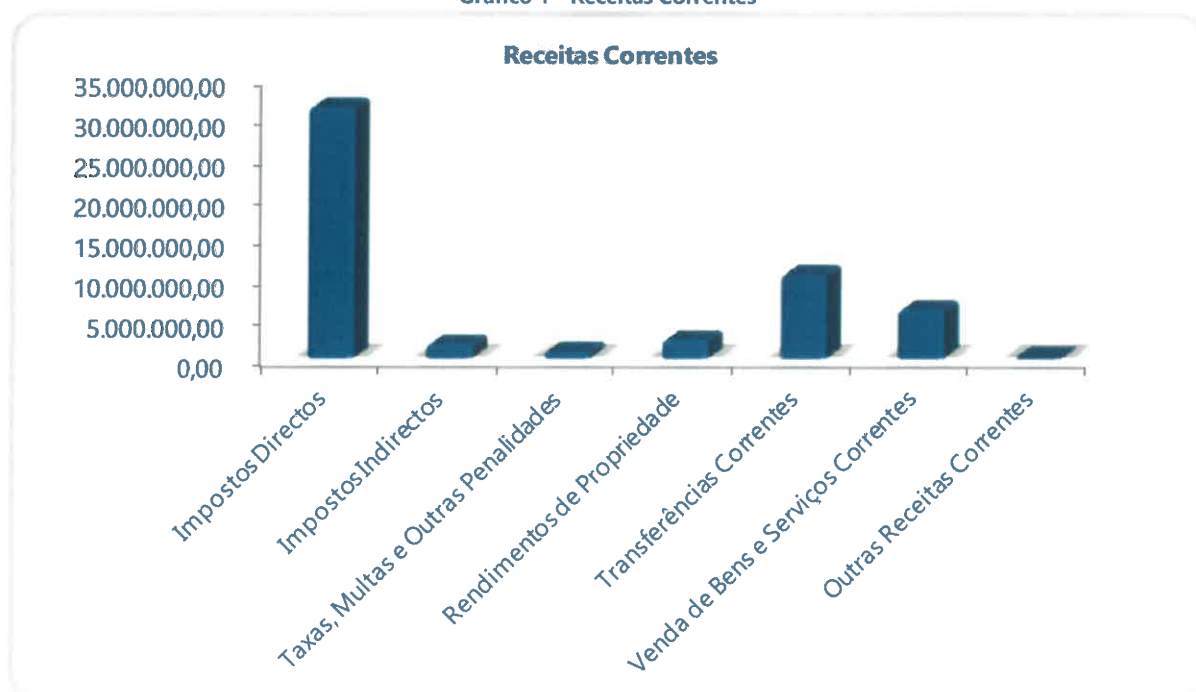
As receitas provenientes de **Impostos Diretos, Transferências Correntes e Venda de Bens e Serviços Correntes**, são as que representam um peso mais significativo no cômputo geral das receitas correntes arrecadadas.

Os **Impostos Diretos**, com uma execução de **118,98%**, constituem a fonte de receita com o maior peso relativo, **46,52%**, do total arrecadado, traduzindo-se em cerca de **31,3 milhões de euros**. Neste agrupamento de receita, todos os impostos diretos apresentaram taxas de execução superiores ao previsto em orçamento, à exceção do IUC que teve uma execução de **99,29%**.

As **Transferências Correntes** apresentam uma execução de **107,03%**, contribuindo com cerca de **10,52 milhões de euros**, correspondendo o maior volume das receitas deste agrupamento, às transferências provenientes da *Participação do Município nos Impostos do Estado*, cerca de **8,85 milhões de euros**.

As receitas de **Venda de Bens e Serviços Correntes** apresentam uma execução de **88,28%**, contribuindo com cerca de **6,1 milhões de euros**, sendo que o maior volume deste agrupamento, corresponde à arrecadação de receita proveniente de *Resíduos Sólidos Urbanos*, cerca de **4,1 milhões de euros**.

Gráfico 1 - Receitas Correntes





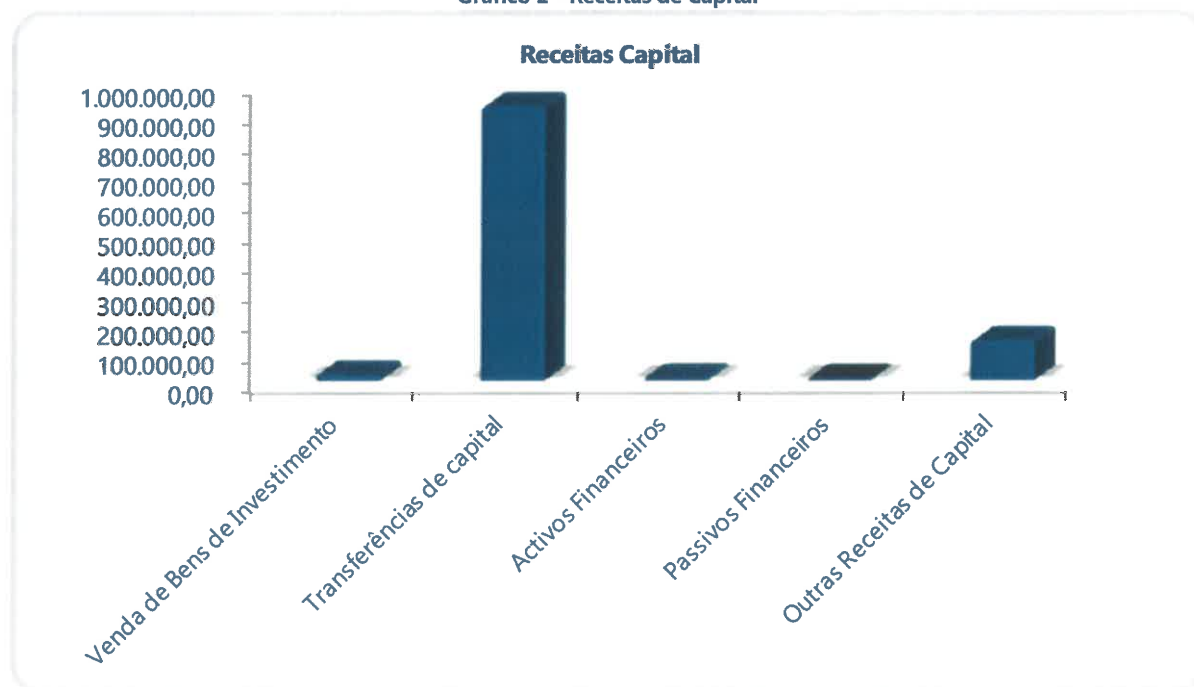
1.2.4. – Estrutura e Execução das Receitas de Capital


Na sua generalidade todos os agrupamentos que compõem as Receitas de Capital tiveram taxas de execução reduzidas, à exceção do agrupamento Outras Receitas de Capital, que superou o valor previsto, o qual era de apenas **3.000,00€** e foram executados cerca de **134.000,00 €**

O agrupamento **Transferências de Capital** assume-se como a maior fonte de receita na componente de capital, tendo contribuído com cerca de **924.000,00 €**, correspondendo cerca de **50%** deste agrupamento de receita, às participações obtidas no âmbito dos projetos financiados pelo QREN, **34%** ao Fundo de Equilíbrio Financeiro e os restantes **16%** a outras receitas.

Importa salientar que o agrupamento Passivos Financeiros, com uma previsão de **47.698,350,00€**, representava no valor total das receitas orçamentais cerca de **47%** e cerca de **92%** das Receitas de Capital. No decurso do ano 2016, ao contrário do que se previa, o Município não obteve visto do Tribunal de Contas para o PAM, consequentemente o agrupamento Passivos Financeiros não teve execução.

Gráfico 2 - Receitas de Capital





1.2.5. – *Evolução das Receitas*

Em termos globais, e apesar do crescimento ser a um ritmo mais lento, as receitas totais apresentam uma tendência crescente, tendo-se verificado neste ano, um acréscimo em cerca de **6,2 milhões de euros** face a 2015 e de **14,5 milhões** de euros quando comparado com 2014.

O crescimento em 2016, decorre do efeito conjugado do aumento das Receitas Correntes, nomeadamente dos impostos diretos, com a diminuição das Receitas de Capital em todos os seus agrupamentos, à exceção de Outras Receitas de Capital.

Ao analisarmos os principais agrupamentos caracterizadores da estrutura da receita, verificamos que a Receita Corrente, na sua generalidade, apresenta alguma estabilidade, mostrando assim o grau de autonomia do Município face a recursos alheios.

É um facto que o agrupamento **Venda de Bens e Serviços Correntes** apresenta um decréscimo, que apesar de não ser muito expressivo, em termos absolutos é o agrupamento que apresenta o maior decréscimo, motivado essencialmente pela diminuição da receita proveniente de Resíduos Sólidos Urbanos, por força da redução das tarifas de resíduos urbanos do Município de Aveiro para 2016. Este decréscimo é compensado em grande parte, pelo aumento significativo em 2016 no agrupamento **Impostos Diretos** (24,34%) e no agrupamento **Impostos Indiretos** (17,88%), que volta a ter um comportamento de crescimento.

As Receitas de Capital, excluindo as provenientes do Orçamento de Estado, têm uma natureza de menor estabilidade, apresentando mesmo, na maior parte dos agrupamentos, uma variação negativa bastante expressiva, traduzindo-se assim numa receita de carácter extraordinário. O contributo para o decréscimo nesta tipologia de receita, deve-se essencialmente à diminuição nas Transferências de Capital, com especial destaque para as provenientes de projetos cofinanciados, que resulta da combinação de um ano anterior com uma execução relativamente elevada por força da obrigatoriedade do encerramento dos projetos QREN e por um atraso no arranque da execução financeira dos projetos do Portugal2020.

O decréscimo é ainda justificado pela não execução de Passivos Financeiros, que se deve ao facto de a 31/12/2016, não se encontrar ainda visado o Plano de Ajustamento Municipal (PAM), não sendo assim possível o desembolso do montante previsto em orçamento. Importa ainda salientar que nos anos 2014 e 2015, as Receitas de Capital estavam influenciadas pela obtenção do financiamento a que o Município acedeu, no âmbito do Apoio Transitório de Urgência (ATU).

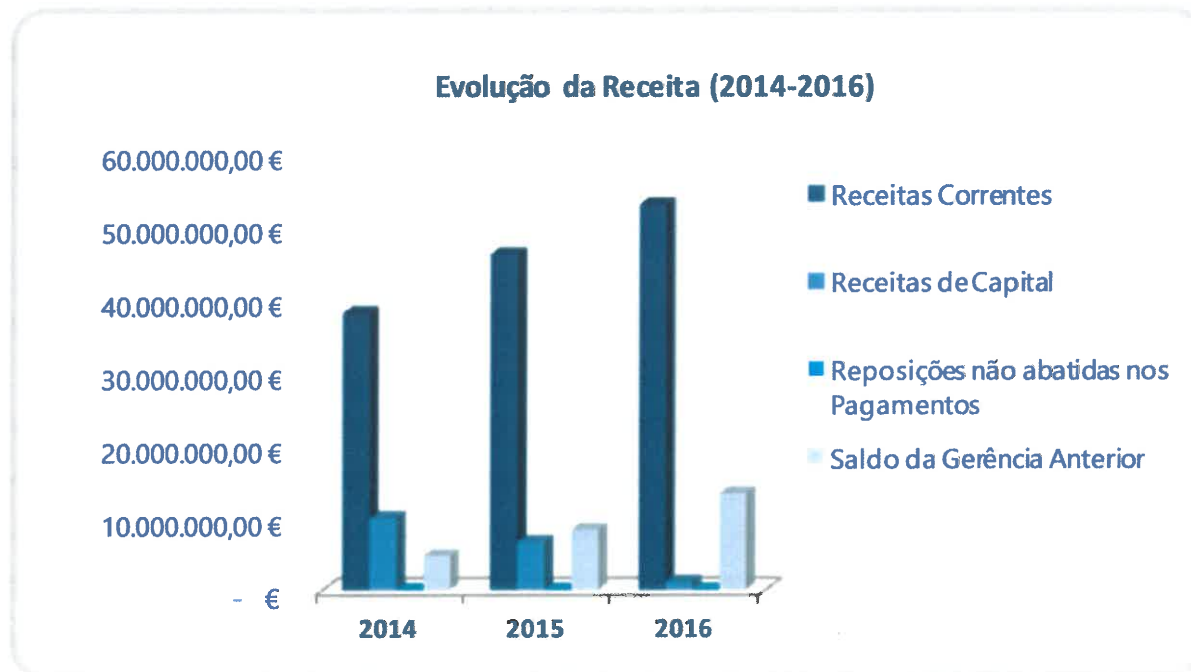


Quadro 2 - Evolução da Receita (2014-2016)

Designação	2014		2015				2016			
	Valor	Peso %	Valor	Peso %	Variação		Valor	Peso %	Variação	
					Valor	%			Valor	%
Receitas Correntes										
Impostos Directos	19.344.156,00 €	36,67%	25.177.964,50 €	41,20%	5.833.808,50 €	30,16%	31.305.470,70 €	46,52%	6.127.506,20 €	24,34%
Impostos Indirectos	2.297.252,63 €	4,36%	1.495.283,77 €	2,45%	- 801.968,86 €	-34,91%	1.762.648,61 €	2,62%	267.364,84 €	17,88%
Taxas, Multas e Outras Penalidades	710.963,77 €	1,35%	759.196,00 €	1,24%	48.232,23 €	6,78%	831.806,89 €	1,24%	72.610,89 €	9,56%
Rendimentos de Propriedade	2.183.184,83 €	4,14%	2.356.059,66 €	3,86%	172.874,83 €	7,92%	2.338.496,90 €	3,47%	- 17.562,76 €	-0,75%
Transferências Correntes	9.153.710,47 €	17,35%	9.682.462,26 €	15,84%	528.751,79 €	5,78%	10.519.012,65 €	15,63%	836.550,39 €	8,64%
Venda de Bens e Serviços Correntes	4.255.588,14 €	8,07%	6.570.802,09 €	10,75%	2.315.213,95 €	54,40%	6.108.101,20 €	9,08%	- 462.700,89 €	-7,04%
Outras Receitas Correntes	122.616,27 €	0,23%	94.315,84 €	0,15%	- 28.300,43 €	-23,08%	73.935,10 €	0,11%	- 20.380,74 €	-21,61%
Total Receitas Correntes	38.067.472,11 €	72,17%	46.136.084,12 €	75,49%	8.068.612,01 €	21,20%	52.939.472,05 €	78,66%	6.803.387,93 €	14,75%
Receitas de Capital										
Venda de Bens de Investimento	55.140,00 €	0,10%	553.055,00 €	0,90%	497.915,00 €	903,00%	20.496,56 €	0,03%	- 532.558,44 €	-96,29%
Transferências de capital	1.868.564,23 €	3,54%	2.763.085,53 €	4,52%	894.521,30 €	47,87%	924.246,10 €	1,37%	- 1.838.839,43 €	-66,55%
Activos Financeiros	4.723,68 €	0,01%	781.034,06 €	1,28%	776.310,38 €	16434,44%	2.931,72 €	0,00%	- 778.102,34 €	-99,62%
Passivos Financeiros	7.999.621,00 €	15,17%	2.526.629,00 €	4,13%	- 5.472.992,00 €	0,00%	- €	0,00%	- 2.526.629,00 €	-100,00%
Outras Receitas de Capital	- €	0,00%	- €	0,00%	- €	0,00%	134.246,13 €	0,20%	134.246,13 €	100,00%
Total Receitas de Capital	9.928.048,91 €	18,82%	6.623.803,59 €	10,84%	- 3.304.245,32 €	-33,28%	1.081.920,51 €	1,61%	- 5.541.883,08 €	-83,67%
Reposições não abatidas nos Pagamentos										
Reposições não abatidas nos Pagamentos	50.566,28 €	0,10%	45.774,19 €	0,07%	- 4.792,09 €	-9,48%	17.998,54 €	0,03%	- 27.775,65 €	-60,68%
Total Reposições não Abatidas	50.566,28 €	0,10%	45.774,19 €	0,07%	- 4.792,09 €	-9,48%	17.998,54 €	0,03%	- 27.775,65 €	-60,68%
Total das Receitas Orçamentais	48.046.087,30 €	91,09%	52.805.661,90 €	86,41%	4.759.574,60 €	9,91%	54.039.391,10 €	80,30%	1.233.729,20 €	2,34%
Saldo da Gerência Anterior										
Saldo da Gerência Anterior	4.701.474,94 €	8,91%	8.307.283,41 €	13,59%	3.605.808,47 €	76,70%	13.260.246,01 €	19,70%	4.952.962,60 €	59,62%
Total Saldo de Gerência Anterior	4.701.474,94 €	8,91%	8.307.283,41 €	13,59%	3.605.808,47 €	76,70%	13.260.246,01 €	19,70%	4.952.962,60 €	59,62%
Receitas Totais	52.747.562,24 €	100,00%	61.112.945,31 €	100,00%	8.365.383,07 €	15,86%	67.299.637,11 €	100,00%	6.186.691,80 €	10,12%

Fonte: Sistema de Contabilidade Autárquica - Câmara Municipal de Aveiro

Gráfico 3 - Evolução das Receitas





1.3. – Análise da Despesa

1.3.1. – Execução Orçamental da Despesa

No ano de 2016 a autarquia regulou a sua atividade de acordo com os documentos previsionais aprovados - Grandes Opções do Plano e Orçamento, consubstanciando-se o seu valor inicial num total de **100.775.100,00 €**, apresentando a seguinte estrutura:

Orçamento e GOP's 2016		
Designação	Receita	Despesa
Corrente	49.024.500,00 €	56.054.965,00 €
Capital	51.712.600,00 €	44.720.135,00 €
Outras	38.000,00 €	0,00 €
Total	100.775.100,00 €	100.775.100,00 €

Comparativamente com o orçamento do ano anterior verificou-se uma diminuição de **34.801.975,00 €** no valor do orçamento.

O orçamento inicial foi de **100.775.100,00€**, sendo o valor final **114.029.016,44€** após as modificações orçamentais ocorridas.

Execução Orçamental da Despesa						
Class.	Designação	Cabimentado	Comprometido	Faturado	Pago	Divida
01	Despesas com o pessoal	13.774.566,53 €	13.723.074,71 €	13.707.776,77 €	13.424.812,22 €	282.964,55 €
02	Aquisição de bens e serviços	18.863.690,22 €	18.735.319,46 €	18.240.641,19 €	12.721.232,74 €	3.519.408,45 €
03	Juros e outros encargos	3.178.496,45 €	3.178.496,45 €	3.171.206,26 €	1.111.846,13 €	2.059.360,13 €
04	Transferências correntes	3.462.265,26 €	3.458.765,26 €	2.822.343,17 €	2.128.667,70 €	693.675,47 €
05	Subsídios	4.117.710,3 €	4.117.710,3 €	408.019,49 €	412.66,94 €	366.752,55 €
06	Outras despesas correntes	2.626.124,33 €	2.626.124,33 €	2.188.867,20 €	1.490.058,76 €	698.808,44 €
07	Aquisição de bens de capital	18.531.034,41 €	17.458.094,85 €	13.106.631,54 €	5.727.976,68 €	7.378.654,86 €
08	Transferências de capital	6.525.402,06 €	6.517.902,06 €	4.285.916,74 €	1.919.386,54 €	2.366.530,20 €
09	Activos financeiros	907.143,00 €	907.143,00 €	907.143,00 €	775.893,00 €	131.250,00 €
10	Passivos financeiros	8.982.696,29 €	8.982.696,29 €	8.982.696,29 €	8.982.696,29 €	0,00 €
11	Outras despesas de capital	153.904,40 €	153.904,40 €	153.904,40 €	153.904,40 €	0,00 €
	Despesa Corrente	42.316.913,82 €	42.133.551,24 €	38.538.854,08 €	30.917.884,49 €	7.620.969,59 €
	Despesa de Capital	35.100.180,16 €	34.019.740,60 €	27.436.291,97 €	17.559.856,91 €	9.876.435,06 €
	Total	77.417.093,98 €	76.153.291,84 €	65.975.146,05 €	48.477.741,40 €	17.497.404,65 €

Podemos verificar que, de um orçamento global de **100.775.100,00 €**, foram cabimentados **77.417.093,98 €**, assumidos compromissos no montante de **76.153.291,84 €**, dos quais foram

faturados até ao fim do exercício **65.975.146,05 €** e foi possível liquidar **48.477.741,40 €**, gerando assim uma dívida de **17.497.404,65€**.

Analisada a despesa ao nível do faturado, cuja maturidade é de curto prazo, não podemos deixar de analisar os compromissos, tanto os que dizem respeito ao exercício, como os que produzem efeitos em exercícios futuros.

Existe uma diferença entre o total de compromissos e o total faturado no valor de **10.178.145,79 €**. Assim, mesmo que por razões alheias a esta análise, não existindo faturação, existe uma adjudicação a terceiros.

Considerando que a lei determina que, de acordo com os princípios e regras orçamentais, e em particular com o princípio da anualidade, o orçamento é anual, haverá que crescer ao exercício os compromissos por executar de **10.178.145,79 €** além do valor em dívida **17.497.404,65 €**, perfazendo um total de **27.675.550,44 €**.

No que diz respeito ao valor dos compromissos por executar **10.178.145,79 €**, verifica-se um aumento de cerca 9,6%, considerando que este valor em 2015 foi de **9.290.177,16 €**, motivado essencialmente pelo arranque do investimento de projetos associados ao Portugal2020.

A nível de exercícios futuros, embora não refletido no quadro acima, temos à data compromissos assumidos no montante de **172.565.956,72 €**, contudo este valor merece o devido enquadramento, uma vez que no final do exercício de 2016, e por determinação do Tribunal de Contas (TC) teve a Câmara de proceder ao registo dos compromissos de exercícios futuros para a totalidade do contrato de empréstimo de assistência financeira, no montante global de 89 milhões de euros.

Considerando as especificidades do contrato FAM, recomendações do Tribunal de Contas e da Direção Executiva do Fundo de Apoio Municipal (FAM), o empréstimo destinar-se-á exclusivamente a liquidar dívida, dívida que já se encontra nos registos da Câmara, gerando assim no espaço de tempo que medeia a submissão do contrato ao TC e o replicar nos sistemas contabilísticos do diferimento da execução financeira conforme Plano de Ajustamento Municipal, que apenas se pode realizar após o visto do Tribunal de Contas ao pedido de empréstimo e assinatura dos acordos de regularização de créditos com os credores, uma duplicação da dívida no que à análise dos exercícios futuros diz respeito.

Mapa de Compromissos Exercícios Futuros			
+ 1	+ 2	+ 3	Outros
19.066.923,65 €	18.069.411,28 €	27.081.068,57 €	108.348.553,22 €
			Total 172.565.956,72 €



Após uma análise à execução da despesa, iremos agora analisar o seu comportamento relativamente a anos anteriores.

		Faturado								
Designação	variação	2013	variação	2014	variação	2015	variação	2016	variação	
01	Despesas com o pessoal	-13%	12.148.171,29 €	6%	12.766.498,58 €	5%	13.183.735,01 €	3%	13.707.776,77 €	4%
02	Aquisição de bens e serviços	-49%	10.329.914,13 €	20%	16.468.013,24 €	59%	17.815.985,65 €	8%	16.240.641,19 €	-9%
03	Juros e outros encargos	-19%	3.174.736,87 €	-30%	3.860.808,58 €	22%	3.271.495,06 €	-15%	3.171.206,26 €	-3%
04	Transferências correntes	-21%	4.827.388,86 €	35%	5.187.777,18 €	7%	4.030.999,31 €	-22%	2.822.343,17 €	-30%
05	Subsídios	-25%	623.234,07 €	-62%	366.752,55 €	-41%	411.771,03 €	12%	408.019,49 €	-1%
06	Outras despesas correntes	-8%	1899.528,82 €	56%	2.948.686,55 €	55%	1882.937,44 €	-36%	2.188.867,20 €	16%
07	Aquisição de bens de capital	-5%	14.053.659,75 €	27%	11.798.928,72 €	-16%	14.887.605,25 €	26%	13.106.631,54 €	-12%
08	Transferências de capital	-69%	2.070.747,28 €	82%	3.054.844,75 €	48%	3.105.941,27 €	2%	4.285.916,74 €	38%
09	Ativos financeiros	7%	0,00 €	-100%	0,00 €	-	473.493,00 €	100%	907.143,00 €	92%
10	Passivos financeiros	77%	6.431.817,66 €	-31%	12.081.803,35 €	88%	9.102.485,76 €	-25%	8.982.696,29 €	-1%
11	Outras despesas de capital	-100%	43.931,31 €	100%	1679,40 €	-96%	34.192,60 €	1936%	153.904,40 €	350%
Despesa Corrente		-29%	33.002.974,04 €	6%	41.598.536,68 €	26%	40.596.923,50 €	-2%	38.538.854,08 €	-5%
Despesa de Capital		5%	22.600.156,00 €	5%	26.937.256,22 €	19%	27.603.717,88 €	2%	27.436.291,97 €	-1%
Total		-18%	55.603.130,04 €	6%	68.535.792,90 €	23%	68.200.641,38 €	0%	65.975.146,05 €	-3%

Em termos globais 2016 verificou-se uma diminuição de **2.225.495,33 €** no total faturado relativamente ao ano anterior, sendo essa tendência verificada tanto ao nível corrente como de capital.

O aumento das Despesas com Pessoal deve-se à reposição integral da redução remuneratória verificada nos exercícios anteriores e ao facto dos Acordos de Cedência de Interesse Público (ACIP) passarem a fazer parte de um exercício remuneratório completo ao contrário do ano anterior que geraram um encargo apenas durante 4 meses [setembro a dezembro].

Ao nível corrente, a grande maioria dos agrupamentos sofreram uma diminuição, fruto da política de gestão do Município, com exceção da rubrica Outras Despesas Correntes que sofreu um aumento de cerca de 16% por força da internalização do passivo do Teatro Aveirense.

Ao nível de capital o agrupamento *Transferências de Capital* sofre um crescimento fruto da execução financeira de dívidas de anos anteriores em que se reuniram condições em 2016 para executar, assumindo real importância o apoio à Associação Desportiva de Taboeira, com vista à finalização do complexo desportivo, ao nível dos Ativos Financeiros verificou-se também um crescimento por força da realização de capital da AdRA.

A rubrica de Outras Despesas de Capital registou um aumento de 350%, justificado pelo incumprimento do Acordo de Colaboração (AC) Técnico-Financeiro n.º03/09 PIDDAC/IMTT, obrigando a Câmara à devolução do apoio recebido em ano anterior.

Comprometido										
Designação	variação	2013	variação	2014	variação	2015	variação	2016	variação	
01	Despesas com o pessoal	-15%	12.172.892,61€	-15%	12.770.844,50€	5%	13.184.247,68€	3%	13.723.074,71€	4%
02	Aquisição de bens e serviços	-48%	11.266.398,65€	-48%	17.942.758,08€	59%	18.832.442,19€	5%	18.735.319,46€	-1%
03	Juros e outros encargos	-49%	3.188.295,20€	-49%	3.904.608,45€	22%	3.271.495,06€	-16%	3.178.496,45€	-3%
04	Transferências correntes	-53%	5.281.727,52€	-53%	5.355.185,15€	1%	4.804.263,19€	-10%	3.458.765,26€	-28%
05	Subsídios	-46%	1.066.438,72€	-46%	366.752,55€	-66%	411.771,03€	12%	411.771,03€	0%
06	Outras despesas correntes	-27%	2.031.971,98€	-27%	3.375.354,78€	66%	2.304.592,24€	-32%	2.626.124,33€	14%
07	Aquisição de bens de capital	-33%	18.690.425,40€	-33%	17.351.591,95€	-7%	18.415.883,73€	6%	17.458.094,85€	-5%
08	Transferências de capital	-71%	2.997.033,42€	-71%	3.991.928,15€	33%	6.222.302,06€	56%	6.517.902,06€	5%
09	Activos financeiros	-76%	564.900,00€	-76%	564.900,00€	0%	907.143,00€	61%	907.143,00€	0%
10	Passivos financeiros	42%	9.301.262,10€	42%	12.081.803,35€	30%	9.102.485,76€	-25%	8.982.696,29€	-1%
11	Outras despesas de capital	-100%	43.931,31€	-100%	1679,40€	-96%	34.192,60€	1936%	153.904,40€	350%
	Despesa Corrente	-31%	35.007.724,68€	6%	43.715.503,51€	25%	42.808.811,39€	-2%	42.133.551,24€	-2%
	Despesa de Capital	-46%	31.597.552,23€	25%	33.991.902,85€	8%	34.682.007,15€	2%	34.019.740,60€	-2%
	Total	-39%	66.605.276,91€	14%	77.707.406,36€	17%	77.490.818,54€	0%	76.153.291,84€	-2%

Cabimentado										
Designação	variação	2013	variação	2014	variação	2015	variação	2016	variação	
01	Despesas com o pessoal	-15%	12.172.989,05€	-15%	12.770.844,50€	5%	13.184.247,68€	3%	13.774.566,53€	4%
02	Aquisição de bens e serviços	-48%	11.430.947,43€	-48%	18.093.518,86€	58%	18.987.674,83€	5%	18.863.690,22€	-1%
03	Juros e outros encargos	-48%	3.381.611,98€	-48%	3.904.608,45€	15%	3.271.495,06€	-16%	3.178.496,45€	-3%
04	Transferências correntes	-53%	5.285.072,66€	-53%	5.362.030,29€	1%	4.807.763,19€	-10%	3.462.265,26€	-28%
05	Subsídios	-44%	1.109.720,44€	-44%	410.034,27€	-63%	411.771,03€	0%	411.771,03€	0%
06	Outras despesas correntes	-20%	2.236.032,03€	-20%	3.414.694,91€	53%	2.305.045,06€	-32%	2.626.124,33€	14%
07	Aquisição de bens de capital	-33%	19.476.128,07€	-33%	18.014.897,04€	-8%	19.065.074,21€	6%	18.531.034,41€	-3%
08	Transferências de capital	-72%	3.095.607,45€	-72%	4.073.543,96€	32%	6.229.802,06€	53%	6.525.402,06€	5%
09	Activos financeiros	-74%	564.900,00€	-74%	564.900,00€	0%	907.143,00€	61%	907.143,00€	0%
10	Passivos financeiros	43%	9.301.262,10€	43%	12.081.803,35€	30%	9.102.485,76€	-25%	8.982.696,29€	-1%
11	Outras despesas de capital	-100%	43.931,31€	-100%	1679,40€	-96%	34.192,60€	1936%	153.904,40€	350%
	Despesa Corrente	-31%	35.616.373,59€	7%	43.955.729,28€	23%	42.967.996,85€	-2%	42.316.913,82€	-2%
	Despesa de Capital	-47%	32.481.828,93€	19%	34.736.823,75€	7%	35.338.697,63€	2%	35.100.180,16€	-1%
	Total	-39%	68.098.202,52€	12%	78.692.553,03€	16%	78.306.694,48€	0%	77.417.093,98€	-1%

No que respeita a valores comprometidos e cabimentados, verificou-se uma pequena diminuição comparativamente ao ano anterior.



Importa ainda referir que as rubricas “Despesas com o Pessoal”, “Aquisição de Bens e Serviços - Correntes”, “Juros e Outros Encargos” e “Passivos Financeiros”, representaram em 2016 cerca **42.102.320,51 €**, o que significa um peso de cerca **64%** da despesa total (faturado).

O que se pretende demonstrar com este indicador é o peso das despesas funcionais/estruturais no total das despesas. Entenda-se como despesas funcionais/estruturais encargos com o pessoal, serviço da dívida (amortizações e juros de empréstimos bancários), outros custos de funcionamento, e projetos e ações de natureza corrente constantes no plano de atividades municipais do Município.

Se ainda considerarmos a forte dependência das Empresas Municipais nas transferências do Município para pagamento também das suas despesas funcionais/estruturas, então esse valor passará para **44.924.663,68 €** cerca de **68%**.

Do ponto de vista estritamente financeiro analisando a rigidez da tesouraria, considerando que em 2016 o volume total de pagamentos foi de **48.477.741,40 €**, podemos verificar que as “despesas estruturais” no montante de **44.924.663,68 €**, **93%**, ainda evidenciam um certo desequilíbrio estrutural do Município, obrigando assim à continuidade da reestruturação financeira que se iniciou em 2013, sendo fundamental para isso, o processo de adesão ao FAM com todas as medidas constantes no Plano e Ajustamento Municipal (PAM).

No que diz respeito à taxa execução, a análise pode ser efetuada a vários níveis, a nível do orçamentado, cabimentado, comprometido ou faturado, no entanto aquela que melhor evidencia o equilíbrio financeiro da autarquia, num determinado exercício, é a que relaciona a despesa paga com os compromissos assumidos para com terceiros.

Classificação Económica	Designação	Pago vs Comprometido	Pago vs Faturado
		%	%
01	Despesas com o pessoal	98%	98%
02	Aquisição de bens e serviços	68%	78%
03	Juros e outros encargos	35%	35%
04	Transferências correntes	62%	75%
05	Subsídios	10%	10%
06	Outras despesas correntes	57%	68%
07	Aquisição de bens de capital	33%	44%
08	Transferências de capital	29%	45%
09	Activos financeiros	86%	86%
10	Passivos financeiros	100%	100%
11	Outras despesas de capital	100%	100%
	Despesa Corrente	73%	80%
	Despesa de Capital	52%	64%
	Total	64%	73%

Verifica-se que a taxa de execução se manteve sensivelmente igual ao ano anterior, **62%** em 2015 e **64%** em 2016.

As rubricas que maiores taxas de execução apresentaram foram, devido à sua natureza e obrigatoriedade de liquidação, as "Despesa com Pessoal" com **98%**, o diferencial para os **100%** deve-se à dívida acumulada de encargos com a saúde, as "Outras Despesas de Capital" com uma execução de **100%**, e os "Passivos Financeiros" também com **100%**.

1.3.2. – Comparativo - Resumo da Receita Cobrada Liquida e a Despesa Comprometida

Receita Cobrada Liquida vs Despesa Comprometida				
Designação		Designação		
Receitas Correntes	Valor	Despesas Correntes	Valor	
Impostos directos	31.305.470,70 €	01 Despesas com o pessoal	13.723.074,71 €	
Impostos indirectos	1.762.648,61 €	02 Aquisição de bens e serviços	18.735.319,46 €	
Taxas, multas e outras penalidades	831.806,89 €	03 Juros e outros encargos	3.178.496,45 €	
Rendimentos da propriedade	2.338.496,90 €	04 Transferências correntes	3.458.765,26 €	
Transferências correntes	10.519.012,65 €	05 Subsídios	411.771,03 €	
Venda de bens e serviços correntes	6.108.101,20 €	06 Outras despesas correntes	2.626.124,33 €	
Outras receitas correntes	73.935,10 €			
Total das Receitas Correntes	52.939.472,05 €	Total das Despesas Correntes	42.133.551,24 €	
Receitas de Capital		Despesas Capital		
Venda de bens de investimento	20.496,56 €	07 Aquisição de bens de capital	17.458.094,85 €	
Transferências de capital	924.246,10 €	08 Transferências de capital	6.517.902,06 €	
Activos financeiros	2.931,72 €	09 Activos financeiros	907.143,00 €	
Passivos financeiros	0,00 €	10 Passivos financeiros	8.982.696,29 €	
Outras receitas de capital	134.246,13 €	11 Outras despesas de capital	153.904,40 €	
Total das Receitas de Capital	1.081.920,51 €	Total das Despesas de Capital	34.019.740,60 €	
Outras Receitas				
Reposições não abatidas a pagamentos	17.998,54 €			
Saldo da Gerência anterior	13.260.246,01 €			
Total de Outras Receitas	13.278.244,55 €			
Total das Receitas	67.299.637,11 €	Total das Despesas	76.153.291,84 €	
		Diferencial	8.853.654,73 €	

Verifica-se uma evolução positiva do diferencial comparativamente ao ano anterior dado que se registou uma diminuição de **7.524.218,50 €**.

Para tal contribuiu o aumento de **24%** das receitas correntes com impostos directos e a diminuição de **1.337.526,70 €** no valor dos compromissos comparativamente a 2015, passando de **77.490.818,54 €** para **76.153.291,84 €** em 2016.



1.3.3. – Evolução da Despesa Liquidada

No que respeita à evolução da Despesa Liquidada, verifica-se que em 2016 registou um aumento de apenas **0,43%**, isto porque, embora a despesa corrente liquidada tenha aumentado **3,28%**, a despesa de capital liquidada diminuiu **4,22%**.

À semelhança do que se verifica desde 2014, o volume de pagamentos aumentou resultante essencialmente do aumento da arrecadação de receita de impostos diretos, nomeadamente o IMI.

Quanto à estrutura da despesa liquidada, esta manteve-se como em 2015, contudo verifica-se uma maior predominância dos pagamentos de despesas correntes, comprovando a política adotada de realização de despesa e pagamento de despesa, predominantemente de gestão corrente.

Evolução da Despesa Liquidada - Últimos Três Anos						
DESPEZA	2014	2015	Tx Cresc 14/15	2016	Tx Cresc 15/16	Tx Cresc 14/16
CORRENTES	27.009.583 €	29.935.767 €	10,83%	30.917.884 €	3,28%	14,47%
% Despesa sobre a Total	60,25%	62,02%	-	63,78%	-	-
CAPITAL	17.821.742 €	18.332.838 €	2,87%	17.559.857 €	-4,22%	-1,47%
% Despesa sobre a Total	39,75%	37,98%	-	36,22%	-	-
TOTAL DAS DESPESAS	44.831.326 €	48.268.605 €	7,67%	48.477.741 €	0,43%	8,13%

1.3.4. – Investimentos


1.3.4.1. – Avaliação da Execução do PPI – Plano Plurianual de Investimentos

O Plano Plurianual de Investimentos, é um documento que, por regra, espelha a estratégia de desenvolvimento do Município e a sua execução, permitindo avaliar o grau de concretização da mesma em cada ano.



Execução do PPI						
Class.	Designação	Cabimentado	Comprometido	Faturado	Pago	Dívida
0701	Investimentos	16.270.832,50 €	15.197.892,94 €	10.846.526,11 €	3.493.316,92 €	7.353.209,19 €
070101	Terrenos	2.829.305,66 €	2.772.048,85 €	950.262,77 €	434.144,06 €	516.118,71 €
070102	Habitacões	49.449,58 €	180,98 €	180,98 €	0,00 €	180,98 €
07010201	Construcao	7.452,58 €	180,98 €	180,98 €	0,00 €	180,98 €
07010203	Reparacao e beneficiao	41.997,00 €	0,00 €	0,00 €	0,00 €	0,00 €
070103	Edifcios	2.203.758,29 €	1.601.555,48 €	1.326.877,45 €	828.639,67 €	498.237,78 €
07010301	Instalacões de servios	109.125,88 €	88.307,43 €	85.109,43 €	65.785,63 €	19.323,80 €
07010302	Instalacões desportivas e recreativas	724.001,28 €	724.001,28 €	545.275,11 €	519.478,14 €	25.796,97 €
07010303	Mercados e instalacões de fiscalizao sanitria	88.641,65 €	40.684,65 €	40.684,65 €	0,00 €	40.684,65 €
07010305	Escolas	466.352,13 €	461.250,68 €	408.449,54 €	116.941,89 €	291.507,65 €
07010307	Outros	815.637,35 €	287.311,44 €	247.358,72 €	126.434,01 €	120.924,71 €
070104	Construções diversas	10.189.198,99 €	9.941.757,61 €	7.819.885,78 €	1.494.883,01 €	6.325.002,77 €
07010401	Viadutos, arruamentos e obras complementares	8.092.091,69 €	7.985.039,19 €	6.555.657,77 €	1.163.834,71 €	5.391.823,06 €
07010402	Sistemas de drenagem de águas residuais	114.109,33 €	91319,33 €	77.529,53 €	64.434,04 €	13.095,49 €
07010404	Iluminação pública	1.430,82 €	1.430,82 €	1.259,15 €	1.259,15 €	0,00 €
07010405	Parques e jardins	91.608,75 €	91.608,75 €	83.924,46 €	83.924,46 €	0,00 €
07010406	Instalacões desportivas e recreativas	0,00 €	0,00 €	0,00 €	0,00 €	0,00 €
07010409	Sinalizao e trânsito	145.870,20 €	120.870,20 €	120.870,20 €	120.870,20 €	0,00 €
07010410	Infraestrut. para distribuao energia elctrica	87.223,44 €	70.012,83 €	63.271,50 €	9.822,96 €	53.448,54 €
07010411	Infraestruturas para tratamento resduos sólidos	0,00 €	0,00 €	0,00 €	0,00 €	0,00 €
07010413	Outros	1.656.864,76 €	1.581.476,49 €	917.373,17 €	50.737,49 €	866.635,68 €
070106	Material de transporte	222.031,57 €	164.401,57 €	115.519,93 €	115.519,93 €	0,00 €
07010601	Recolha de resduos	0,00 €	0,00 €	0,00 €	0,00 €	0,00 €
07010602	Outro	222.031,57 €	164.401,57 €	115.519,93 €	115.519,93 €	0,00 €
070107	Equipamento de informtica	113.361,24 €	113.361,24 €	113.355,09 €	113.335,73 €	19,36 €
070108	Software informtico	113.278,36 €	113.278,36 €	113.278,36 €	109.894,36 €	3.384,00 €
070109	Equipamento administrativo	335,24 €	335,24 €	335,24 €	335,24 €	0,00 €
070110	Equipamento básico	530.553,31 €	471.133,35 €	387.669,67 €	378.116,47 €	9.553,20 €
07011001	Equipamento de recolha de resduos	282,90 €	282,90 €	282,90 €	282,90 €	0,00 €
07011002	Outro	530.270,41 €	471.130,45 €	387.386,77 €	377.833,57 €	9.553,20 €
070111	Ferramentas e utenslios	10.322,78 €	10.322,78 €	9.923,36 €	9.210,97 €	712,39 €
070112	Artigos e objetos de valor	9.114,30 €	9.114,30 €	9.114,30 €	9.114,30 €	0,00 €
070113	Investimentos incorpóreos	123,18 €	123,18 €	123,18 €	123,18 €	0,00 €
0702	Locao financeira	2.260.201,91 €	2.260.201,91 €	2.260.105,43 €	2.234.659,76 €	25.445,67 €
070201	Terrenos	2.234.659,76 €	2.234.659,76 €	2.234.659,76 €	2.234.659,76 €	0,00 €
070206	Material de informtica	25.542,15 €	25.542,15 €	25.445,67 €	0,00 €	25.445,67 €
0703	Bens de domnio público	0,00 €	0,00 €	0,00 €	0,00 €	0,00 €
070306	Outros bens de domnio público	0,00 €	0,00 €	0,00 €	0,00 €	0,00 €
Total		18.531.034,41 €	17.458.094,85 €	13.106.631,54 €	5.727.976,68 €	7.378.654,86 €

Importa realçar a importância/peso que as despesas de investimento (a nível de compromisso) assumem no quadro da despesa total de compromissos do município em 2016. O investimento da



autarquia (com aquisição de bens de capital) representou **23%**, contribuindo com **17.458.094,85 €** em **76.153.291,84 €**, verificando-se face a 2015, um aumento na ordem de **1%**. Deste volume de investimento a autarquia conseguiu liquidar no exercício de 2016 **33%**, que se traduz em **5.727.976,68 €**, enquanto em 2015 se liquidou **48%**, verificando-se assim uma diminuição na ordem dos **15%**.

Quanto à estrutura do investimento em 2016, esta manteve-se idêntica à de 2015, verificando-se a coerência que um documento destes exige dada a sua plurianualidade.

A despesa liquidada resume-se essencialmente a quatro/cinco grandes grupos que representam cerca de **63%** do investimento, "escolas", "viadutos e obras complementares", "parques e jardins", "outras construções", e "locação financeira – terrenos", os quais representaram respetivamente, **2%, 20%, 1%, 1% e 39%**.

Quanto aos compromissos de capital financeiramente por executar neste exercício, fixaram-se num total de **11.730.118,17 €**, representando um acréscimo de cerca de **21%** face a 2015.

1.3.4.2. – Investimentos executados por objetivos e programas

A execução do investimento é desagregada igualmente por objetivos, funções ou finalidades comuns de atividades:

Obj.	Prog.	Designação	Montante		Nível de execução
			Previsto	Executado	
1		Funções Gerais	1.239.321,00 €	300.971,84 €	24,29%
1	111	Administração Geral	1.239.321,00 €	300.971,84 €	24,29%
2		Funções Sociais	18.284.449,18 €	343.373,11 €	1,88%
2	211	Ensino Não superior	2.859.905,18 €	77.410,77 €	2,71%
2	221	Serviços individuais de saúde	565.484,00 €	0,00 €	0,00%
2	241	Habitação	3.765.000,00 €	309,96 €	0,01%
2	242	Ordenamento do Território	8.300.400,00 €	46.282,04 €	0,56%
2	245	Resíduos Sólidos	827.350,00 €	282,90 €	0,03%
2	246	Protecção do meio ambiente e conservação da Natureza	55.395,00 €	30.724,92 €	55,47%
2	251	Recuperação de Espaços Culturais - Obras e Fornecimentos	884.915,00 €	168.424,70 €	19,03%
2	252	Desporto, recreio e lazer	1.026.000,00 €	19.937,82 €	1,94%

Obj.	Prog.	Designação	Montante		Nível de execução
			Previsto	Executado	
3		Funções Económicas	10.604.100,00 €	890.791,60 €	8,40%
3	310	Agricultura, pecuária, silvicultura, caça e pesca	635.735,00 €	0,00 €	0,00%
3	320	Industria e energia	159.000,00 €	10.658,16 €	6,70%
3	331	Transportes rodoviários	9.354.490,00 €	831.420,58 €	8,89%
3	333	Transportes fluviais	340.000,00 €	35.326,48 €	10,39%
3	341	Mercados e Feiras	65.000,00 €	7.453,19 €	11,47%
3	342	Turismo	20.000,00 €	0,00 €	0,00%
3	350	Outros	29.875,00 €	5.933,19 €	19,86%
4		Outras Funções	33.039.875,64 €	4.192.840,13 €	12,69%
4	410	Operações da dívida autárquica	11.869.504,82 €	2.234.659,76 €	18,83%
4	430	Diversos não especificados	21.170.370,82 €	1.958.180,37 €	9,25%
Totais			63.167.745,82 €	5.727.976,68 €	9,07%

Assim, verifica-se que em 2016 se privilegiou o investimento que se destinou à *Proteção do Meio Ambiente e Conservação da Natureza* com uma execução/pago de cerca de **55%**, seguidamente os "Outros" com **20%**, e Recuperação de Espaços Culturais e Operações da dívida autárquica ambos com **19%**.

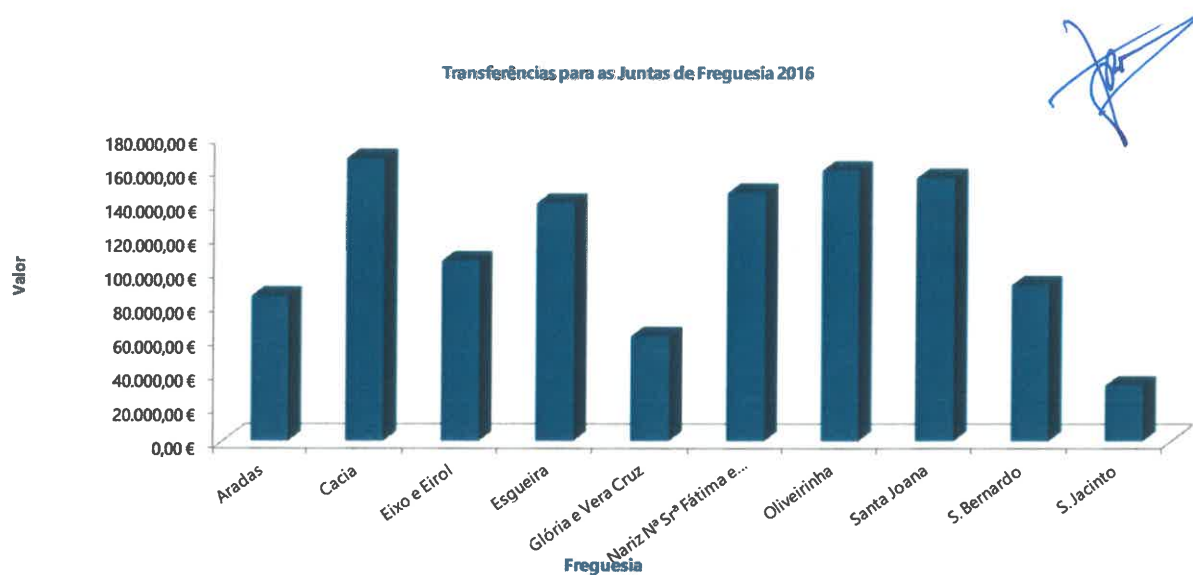
1.3.5. – Transferências e Subsídios Concedidos

1.3.5.1. – Transferência para as Juntas Freguesia

No quadro do relacionamento institucional com as Juntas de Freguesia, e à semelhança do ano anterior, em 2016 ocorreu um acréscimo nas transferências.

Assim, como complemento ao Fundo de Financiamento das Freguesias, no ano de 2016 foi transferido o montante global de **1.151.457,85 €**.

Mapa das Transferências Financeiras para as Juntas de Freguesia - 2016				
Freguesias	Deleg. de Competências	Gestão Escolar	Outras	Total
Aradas	62.570,31 €	23.206,94 €	0,00 €	85.777,25 €
Cacia	104.974,25 €	29.746,58 €	32.628,79 €	167.349,62 €
Eixo e Eirol	103.295,65 €	3.375,88 €	0,00 €	106.671,53 €
Esgueira	109.482,69 €	23.157,62 €	8.373,16 €	141.013,47 €
Glória e Vera Cruz	46.074,44 €	13.050,91 €	3.000,00 €	62.125,35 €
Nariz Nª Srª Fátima e Requeixo	112.969,31 €	16.455,18 €	17.606,60 €	147.031,09 €
Oliveirinha	110.024,00 €	29.746,58 €	20.508,91 €	160.279,49 €
Santa Joana	126.181,88 €	29.683,04 €	0,00 €	155.864,92 €
S. Bernardo	66.226,62 €	16.287,49 €	9.915,51 €	92.429,62 €
S. Jacinto	23.000,00 €	9.915,51 €	0,00 €	32.915,51 €
TOTAL	864.799,15 €	194.625,73 €	92.032,97 €	1.151.457,85 €



As transferências financeiras para as Juntas de Freguesia decorreram dos contratos de delegação de competências relativas à gestão do pessoal não docente nos estabelecimentos de ensino pré-escolar, contratos interadministrativos de delegação de competências e ainda de pagamentos de dívidas existentes. Verificou-se um aumento na estrutura das transferências, comparativamente a 2015, cerca de **496%**, que se traduz em **958.125,88 €**.

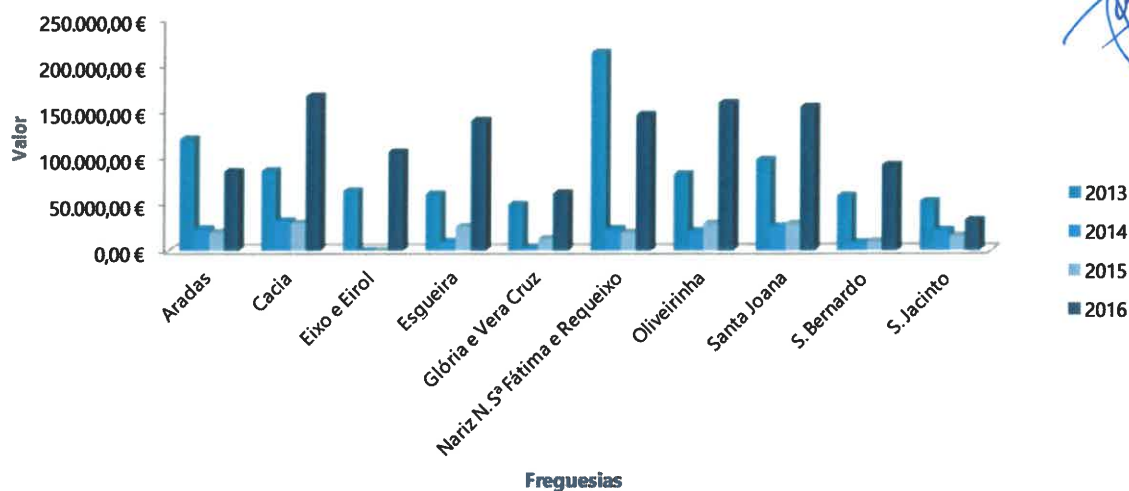
Esta variação decorre essencialmente do facto de em 2015 não terem existido contratos interadministrativos de delegação de competências para promoção de serviços públicos essenciais.

A este facto acresce ainda que apenas em 2016 foram reunidas condições financeiras para fazer transferências para as Freguesias, com vista a iniciar um processo de amortização gradual de dívidas e com vista a permitir a celebração de contratos interadministrativos de delegação de competências capaz de executar financeiramente no próprio exercício económico.

Mapa da Evolução das Transferências Financeiras para as Juntas de Freguesia - 2013 a 2016

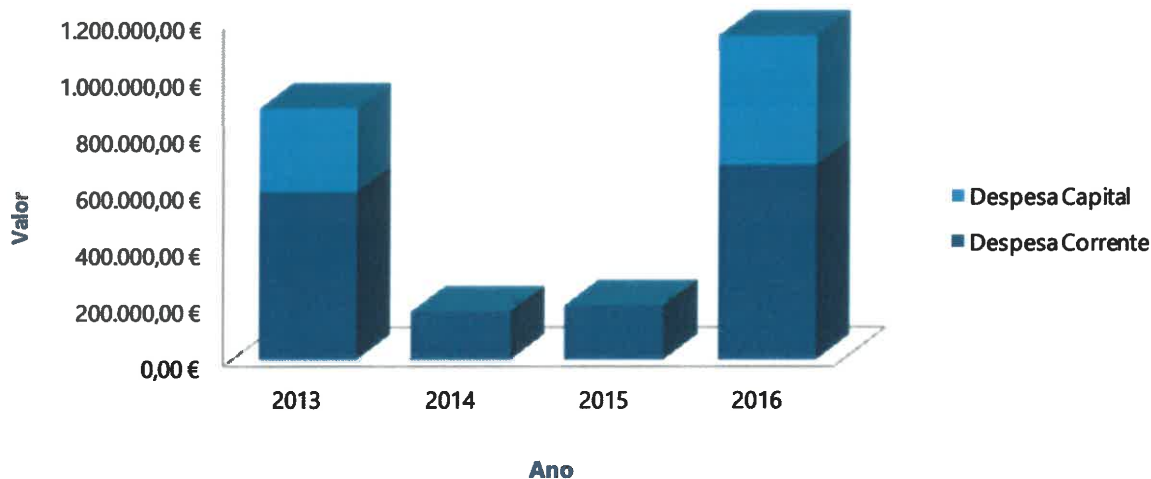
Classificação	2013	2014	2015	2016
Despesa Corrente	595.721,87 €	171.375,16 €	193.331,96 €	691.203,71 €
Despesa Capital	296.329,07 €	0,00 €	0,00 €	460.254,13 €
TOTAL	892.050,94 €	171.375,16 €	193.331,96 €	1.151.457,84 €
<i>Diferencial (n) - (n-1)</i>		-720.675,78 €	21.956,80 €	958.125,88 €

Evolução das Transferências para as Juntas de Freguesia - 2013 a 2016



Em termos estruturais, e conforme demonstra o gráfico abaixo, as transferências de capital voltaram a estar presentes nas transferências para as freguesias, por força da execução dos contratos interadministrativos celebrados para o ano 2016 que visavam dar condições às Freguesias para satisfação das necessidades das populações, no âmbito das suas competências.

Estrutura das Transferências para as Freguesias 2016



1.3.5.2. – Transferência para as Empresas Municipais e outras Entidades

A necessidade das transferências correntes anuais para as empresas Municipais, justifica-se pelo facto dos preços praticados nos serviços que prestam serem insuficientes para suportar os custos ocorridos para a oferta dos mesmos. À semelhança do ano anterior verifica-se uma redução nas transferências

para estas entidades em cerca de **73%**, tendo-se transferido o montante de **582.969,00 €**, traduzindo-se assim numa poupança de **1.540.281,00 €**. As transferências realizadas foram por conta de consolidação financeira. A redução verificada nas transferências deve-se ao facto de as empresas se encontrarem em processos de extinção/dissolução.

Mapa das Transferências Financeiras para as Empresas Municipais - 2016			
Classificação	Equilíbrio de Contas	Apoio exploração	Total
Despesa Corrente	582.269,03 €	0,00 €	582.269,03 €
Despesa Capital	0,00 €	0,00 €	0,00 €
Total	582.269,03 €	0,00 €	582.269,03 €

As transferências, para além das referidas anteriormente, consubstanciam-se nos mais diversos apoios a Associações, Clubes Desportivos, IPSS, Corporações de Bombeiros e Outras, procurando-se desta forma fomentar e difundir as suas atividades.

Em 2016 o valor transferido para estas entidades ascendeu a **2.314.327,00 €**, representando um aumento, comparativamente ao ano anterior, em cerca **200%**, que se traduz em **1.542.088,00 €**. Este aumento é justificado pelo pagamento de dívida.

1.3.6. – Exercício 2016

1.3.6.1. – Despesa [Faturada de 01.Jan a 31.DEZ]


Em 2016, o Município de Aveiro continuou a consolidar a sua situação financeira, pautando a gestão da dívida por princípios de rigor e forte controlo, não obstante as restrições impostas pela Lei que estabelece o regime financeiro das autarquias locais e das entidades intermunicipais e pela Lei do Orçamento de Estado.

Aliado a este facto, durante o exercício foi percorrido um árduo caminho tendente à aprovação do PAM, o qual se configura por um lado como um elemento fortemente condicionador da gestão mas igualmente determinante e essencial para a alavancagem da recuperação financeira do Município.

O PAM e os seus mecanismos de recuperação da dívida constituem a solução encontrada para ancorar a dívida até 31 de dezembro de 2014 numa fase inicial via PAM1, e a pedido da Direcção Executiva do FAM posteriormente atualizada para 30 de junho de 2016, via PAM2, isto é PAM/JUL16, sem o qual o Município não conseguirá libertar-se da asfixia provocada pela situação de desequilíbrio financeiro estrutural.

O ano de 2016 continua a estar influenciado pela implementação das regras de reequilíbrio orçamental que permitem uma gestão equilibrada, tendo apenas sido contraídas obrigações à medida das capacidades de receita geradas, permitindo assim que não se gere deficit operacional, que numa lógica de repetição levaria ao agravamento do desequilíbrio estrutural em que o Município se encontra.

Assim, e de forma resumida, apresentamos de seguida a análise financeira dos fluxos de despesa e receita do período compreendido entre 1 de janeiro e 31 de dezembro de 2016.



Designação	2016
(1) Despesa realizada (Faturado)	42.771.670,79 €
(2) Despesa Paga	42.288.146,17 €
(3) Receita Liquidada	68.285.481,05 €
(4) Receita Cobrada	67.575.171,26 €
(5) Saldo bruto da dívida (1) - (2)	483.524,62 €
(6) Receita por cobrar, afeta à despesa em dívida (3) - (4)*	50.291,10 €
(7) Disponibilidades de tesouraria em 31.12	19.972.522,34 €
(8) Dívida Líquida (5) - (6) - (7)	-19.539.288,82

* abatida de eventuais anulações decorrentes do exercício

A dívida líquida de curto prazo analisada numa ótica orçamental e apenas tendo em consideração o faturado em 2016, transitou com um saldo de aproximadamente **484.000,00 €**, isto por força de, embora ainda se tratar de faturação de 2016, como dá entrada no Município nos últimos dias do ano, não há possibilidade de os serviços competentes procederem à sua validação e pagamento em 2016.

Em dezembro de 2016, as dívidas de terceiros ao Município de Aveiro, que representam cerca de **50.000,00 €**, superam o valor da dívida bruta a terceiros, resultando numa dívida líquida negativa de cerca de **19.500.000 €**.

O valor de disponibilidades de tesouraria a 31 de dezembro revela uma gestão criteriosa e rigorosa do Município, no sentido de garantir para os exercícios seguintes a não realização de dívida primária, continuando assegurar os serviços públicos essenciais, e garantindo ainda a realização de investimento quer de carácter de manutenção quer novo investimento. Esta gestão também é pautada pelo princípio da prudência no sentido de toda a recuperação do Município estar assente na aprovação do Plano e Ajustamento Municipal, facto que ainda não correu, e, caso não ocorra o Município terá de ter um plano de acção alternativo.



1.3.6.2. – Receita efetiva 2016 – Previsão vs Execução

Na elaboração do orçamento para 2016, foi previsto o valor correspondente ao Fundo de Apoio Municipal (FAM), no montante de **47.698.350,00 €**, considerando que o Programa de Ajustamento Municipal (PAM) se encontrava ainda em apreciação pelas entidades competentes, sendo expectável que no decorrer de 2016, fosse obtido o visto do Tribunal de Contas e assim iniciar-se-ia a sua execução.

Considerando que até ao final do exercício, o PAM não tinha ainda sido aprovado, o montante previsto arrecadar na rubrica Passivos Financeiros para o efeito, não foi executado.

Fazendo uma análise à execução da receita efetiva (excluindo os Passivos Financeiros pelo motivo referido), podemos aferir que a receita superou a previsão, apresentando uma taxa de execução de cerca **101%**, conforme demonstra o quadro abaixo.

Importa ainda salientar, não fosse a baixa execução na rubrica Transferências de Capital (23,62%), onde se verificaram atrasos na conclusão das candidaturas financiadas no âmbito do QREN, a taxa de execução da receita efetiva superava largamente a previsão.

Desta análise pode concluir-se que este equilíbrio financeiro permite que as despesas efetivas mínimas essenciais (excluindo os Passivos Financeiros) sejam sustentadas pelas receitas efetivas.

Receita Cobrada Efetiva 2016			
	Prevista	Executada	Tx execução
Receitas Correntes	49.018.170,43 €	52.939.472,05 €	108,00%
Receitas de Capital (efetiva*)	4.014.250,00 €	1.081.920,51 €	26,95%
Outras Receitas	38.000,00 €	17.998,54 €	47,36%
Saldo da Gerência anterior	13.260.246,01 €	13.260.246,01 €	100,00%
Total	66.330.666,44	67.299.637,11 €	101,46%

* Excluindo Passivos Financeiros





2. EVOLUÇÃO DA SITUAÇÃO ECONÓMICA E FINANCEIRA

2.1. – Análise ao Balanço

2.1.1. Evolução da Estrutura e apreciação das principais contas

Tendo por base a informação constante dos Balanços dos anos 2015 e 2016, apresentamos no mapa abaixo a estrutura patrimonial da Autarquia bem como a respetiva evolução naquele período.

Estrutura e Evolução Patrimonial da Autarquia: Balanço Sintético (2015 - 2016)

Descrição	31-Dez-16		31-Dez-15		Variação	
	Valor	%	Valor	%	Valor	%
Ativo						
<i>Imobilizado</i>						
Bens de Domínio Público	78.126.268,85 €	27,5%	83.694.910,82 €	29,6%	-5.568.641,97 €	-6,7%
Imobilizações Incorpóreas	423,18 €	0,0%	300,00 €	0,0%	123,18 €	41,1%
Imobilizações Corpóreas	165.755.128,84 €	58,4%	167.379.042,04 €	59,1%	-1.623.913,20 €	-1,0%
Investimentos Financeiros	8.549.184,13 €	3,0%	8.115.534,13 €	2,9%	433.650,00 €	5,3%
Total do Ativo Fixo	252.431.005,00 €	88,9%	259.189.786,99 €	91,6%	-6.758.781,99 €	-2,61%
<i>Circulante</i>						
Existências	983.856,51 €	0,3%	919.385,26 €	0,3%	64.471,25 €	7,0%
Dívidas de Terceiros - Médio e Longo Prazo	224.719,32 €	0,1%	227.651,04 €	0,1%	-2.931,72 €	-1,3%
Dívidas de Terceiros - Curto Prazo	8.473.888,33 €	3,0%	8.417.889,13 €	3,0%	55.999,20 €	0,7%
Títulos Negociáveis	0,00 €	0,0%	0,00 €	0,0%	0,00 €	0,0%
Depósitos em Instituições Financeiras e Caixa	19.878.835,87 €	7,0%	13.821.441,35 €	4,9%	6.057.394,52 €	43,8%
Acréscimos e Diferimentos	1.798.076,35 €	0,6%	425.142,03 €	0,2%	1.372.934,32 €	322,9%
Total do Ativo Circulante	31.359.376,38 €	11,1%	23.811.508,81 €	8,4%	7.547.867,57 €	31,70%
Total do Ativo	283.790.381,38 €	100,0%	283.001.295,80 €	100,0%	789.085,58 €	0,28%
Fundos Próprios e Passivo						
<i>Fundos Próprios</i>						
Património	146.117.782,61 €	129,73%	145.910.599,83 €	152,87%	207.182,78 €	0,1%
Ajustamentos de Partes de Capital em Empresas	0,00 €	0,00%	0,00 €	0,00%	0,00 €	0,0%
Reservas	586.445,91 €	0,52%	718.468,53 €	0,75%	-132.022,62 €	-18,4%
Resultados Transitados	-51.196.470,36 €	-45,46%	-61.445.111,95 €	-64,38%	10.248.641,59 €	-16,7%
Resultado Líquido do Exercício	17.122.509,58 €	15,20%	10.264.303,49 €	10,75%	6.858.206,09 €	66,8%
Total de Fundos Próprios	112.630.267,74 €	100,0%	95.448.259,90 €	100,0%	17.182.007,84 €	18,0%
<i>Passivo</i>						
Provisões para riscos e encargos	4.766.193,62 €	2,8%	3.975.688,59 €	2,12%	790.505,03 €	0,0%
Dívidas a Terceiros - Médio e Longo Prazo	29.526.881,09 €	17,3%	76.430.851,17 €	40,75%	-46.903.970,08 €	-61,4%
Dívidas a Terceiros - Curto Prazo	71.169.628,83 €	41,6%	39.420.263,25 €	21,02%	31.749.365,58 €	80,5%
Acréscimos e Diferimentos	65.697.410,10 €	38,4%	67.726.232,89 €	36,11%	-2.028.822,79 €	-3,0%
Total do Passivo	171.160.113,64 €	100,0%	187.553.035,90 €	100,0%	-16.392.922,26 €	-8,7%
Total dos Fundos Próprios e Passivo	283.790.381,38 €		283.001.295,80 €			

Fonte: Sistema de Contabilidade Autárquica - Câmara Municipal de Aveiro



2.1.1.1. – Análise do Ativo

O conjunto de Bens e Direitos que compõem o Ativo a 31 de Dezembro de 2016 totalizam **283.790.381,28 €**, apresentando um aumento de **789.085,48 €** face ao ano anterior.

Imobilizado

A estrutura do Ativo a 31 de Dezembro de 2016, evidência à semelhança do que acontecia em Dezembro de 2015 que o Imobilizado, ou seja o Ativo Fixo, continua a ter um peso determinante no total do Ativo, representando em 2016 cerca de **89%** daquela grandeza.

O Imobilizado é maioritariamente composto, pelo Imobilizado Corpóreo e pelos Bens de Domínio Público, sendo estas rubricas, as que mais expressão assumem no total do Ativo, cerca de respetivamente **58%** e **27%** daquela grandeza.

Ativo Circulante

No que respeita ao Ativo Circulante, as rúbricas com maior expressão no período em análise, são as Dívidas de Terceiros de Curto Prazo e os Depósitos em Instituições Financeiras e Caixa. As Dívidas de Terceiros de Curto Prazo apresentam em 2016 um aumento na ordem dos **0,7%** relativamente ao ano transato, os Depósitos em Instituições Financeiras e Caixa apresentam em 2016, um aumento face a 2015 no montante de **6.057.394,52 €**, representando em termos percentuais um crescimento de **44%** face ao ano transato.

No respeitante às restantes rubricas do Ativo Circulante verifica-se que a 31 de Dezembro de 2016, o valor das Existências aumentou **7%** e as Dívidas de Terceiros de Médio e Longo Prazo apresentam um decréscimo de **1,3%** face a 31 de Dezembro de 2015.

A rubrica de Acréscimos e Deferimentos apresenta em 2016 um aumento face a 2015 na ordem dos **322,9%**. Esta variação significativa resultou da especialização dos impostos diretos IMI, IMT, SISA e Derrama.



2.1.1.2. – Análise dos Fundos Próprios e do Passivo

Fundos Próprios

Os **Fundos Próprios** totalizam, a 31 de Dezembro de 2016, o montante de **112.630.267,74 €**.

Os Fundos Próprios do Município são constituídos maioritariamente pelo **Património**, que em 2016, totaliza **146.117.782,61 €**, sendo contudo estes afetados pelos Resultados.

Os **Resultados Transitados** apresentam em 2016 uma variação na ordem dos **16,7%**, resultante do resultado líquido positivo do ano de 2015.

Os **Resultados Líquidos** apurados a 31 de Dezembro de 2016 são no montante de **17.122.509,58 €**.

Passivo

No que respeita ao **Passivo**, em 31 de Dezembro de 2016 o montante apurado cifra-se em **171.160.113,64 €**, registando uma diminuição na ordem dos **9%**, relativamente a 31 de Dezembro do ano transato.

Dívidas a Terceiros de Médio e Longo Prazos e de Curto Prazo

Para uma análise mais detalhada da Dívida a Terceiros, abaixo segue um mapa com o detalhe da estrutura da dívida nas componentes de Médio e Longo e de Curto Prazo.

Estrutura e Evolução da Dívida a Terceiros (2015 - 2016)

Descrição	31/dez/16		31/dez/15		2016 vs 2015	
	Valor	%	Valor	%	Valor	%
<i>Dívidas a Terceiros - Médio e Longo Prazo</i>						
Fornecedores C/C	6 602 220,28 €	22,36%	6 737 436,06 €	8,82%	-135 215,78 €	-2,0%
Dívidas a Instituições de Crédito	11 666 111,99 €	39,51%	47 794 498,23 €	62,53%	-36 128 386,24 €	-75,6%
Fornecedores de Imobilizado C/C	4 250 000,01 €	14,39%	9 301 963,21 €	12,17%	-5 051 963,20 €	-54,3%
Fornecedores de Imobilizado - Leasing	3 465 592,77 €	11,74%	7 754 551,23 €	10,15%	-4 288 958,46 €	-55,3%
Outros Credores	3 542 956,04 €	12,00%	4 842 402,44 €	6,34%	-1 299 446,40 €	-26,8%
Total de Dívidas a Terceiros - Médio e Longo Prazo	29 526 881,09 €	100,0%	76 430 851,17 €	100,0%	-46 903 970,08 €	-61,4%

Dívida de Médio e Longo Prazo

A dívida de Médio e Longo Prazo totalizava, em 2016, o montante de **29.526.881,09 €**, correspondendo a **29,32%** do total da dívida do Município. Esta rubrica apresentou uma diminuição

no montante de **46.903.970,08€** face ao ano transato, este facto deveu-se sobretudo à redução registada na Dívida a Instituições de Crédito fruto das reestruturação da mesma no âmbito do Plano de Ajustamento Municipal e na dívida a Fornecedores de Imobilizado conta corrente.

A Dívida de Médio e Longo Prazo é constituída maioritariamente (cerca de 39,51%), pela Dívida a Instituições de Crédito, e refere-se à dívida relativa aos empréstimos de Medio e Longo Prazo contratados pelo Município. A Rubrica de Fornecedores de Imobilizado, nas componentes Leasing e Conta Corrente, representam respetivamente cerca de **11,74%** e **14,39%** da dívida de Médio e Longo Prazos. Em conjunto as rubricas referidas absorvem cerca de **65,64%** da dívida de Médio e Longo Prazo, sendo os restantes **34,36%** respeitantes a dívida a Fornecedores Conta Corrente e a Outros Credores.

Estrutura e Evolução da Dívida a Terceiros (2015 - 2016)

Descrição	31/dez/16		31/dez/15		2016 vs 2015	
	Valor	%	Valor	%	Valor	%
Dívidas a Terceiros - Curto Prazo						
Empréstimos de Curto Prazo		0,0%	0,00 €	0,00%	0,00 €	0,0%
Dívidas a Instituições de crédito	36 128 373,00 €	50,8%	8 750 803,88 €	22,20%	27 377 569,12 €	312,9%
Adiantamentos por conta de Vendas	1 240 189,00 €	1,7%	1 240 189,00 €	3,15%	0,00 €	0,0%
Fornecedores C/C	3 947 052,42 €	5,5%	6 026 555,95 €	15,29%	-2 079 503,53 €	-34,5%
Fornecedores - Faturas em Receção e Conferência	1 075 840,52 €	1,5%	408 930,59 €	1,04%	666 909,93 €	163,1%
Clientes e utentes c/ Cauções	464 818,79 €	0,7%	251 254,51 €	0,64%	213 564,28 €	85,0%
Fornecedores de Imobilizado C/C	13 413 856,63 €	18,8%	8 700 252,41 €	22,07%	4 713 604,22 €	54,2%
Fornecedores de Imobilizado - Leasing	4 303 006,13 €	6,0%	2 248 707,43 €	5,70%	2 054 298,70 €	91,4%
Estado e Outros Entes Públicos	408 755,79 €	0,6%	419 993,89 €	1,07%	-11 238,10 €	-2,7%
Administração Autárquica	553 360,73 €	0,8%	1 064 569,72 €	2,70%	-511 208,99 €	-48,0%
Outros Credores	8 708 901,25 €	12,2%	9 380 424,21 €	23,80%	-671 522,96 €	-7,2%
Fornecedores de Imobilizado - Faturas em Rece Confer.	925 474,57 €	1,3%	928 581,66 €	2,36%	-3 107,09 €	-0,3%
Total de Dívidas a Terceiros - Curto Prazo	71 169 628,83 €	100,0%	39 420 263,25 €	100,0%	31 749 365,58 €	80,5%
Total de Dívidas a Terceiros	100 696 509,92 €		115 851 114,42 €		-15 154 604,50 €	-13,1%
Dívidas a Terceiros MLP/ Total Dívidas a Terceiros	29,32%		65,97%			
Dívidas a Terceiros CP/ Total Dívidas a Terceiros	70,68%		34,03%			

Fonte: Sistema de Contabilidade Autárquica - Câmara Municipal de Aveiro

Dívida de Curto Prazo

A Dívida de Curto Prazo representa a 31 de Dezembro de 2016, cerca de **70,68%** do total da dívida do Município.

Numa breve análise à Dívida a Terceiros de Curto Prazo, que em 2016 totalizava **71.169.628,83 €**, verifica-se que as rubricas que assumem maior expressão, são por ordem de importância, as Dívidas a Instituições de Crédito **50,8%**, os Fornecedores de Imobilizado Conta Corrente **18,8%**, os Outros Credores **12,2%**, os Fornecedores de Imobilizado na componente Leasing **6%**, os Fornecedores c/c

5,5%, os Adiantamentos por Conta de Vendas e os Fornecedores c/ faturas em receção e conferência que naquela data, representam respetivamente, cerca de 1,7% e 1,5% da dívida de Curto Prazo.

A Dívida a Terceiros de Curto Prazo apresenta no período em análise um aumento na ordem dos 80,5%, que se traduziu em termos absolutos, num aumento do montante em dívida de 31.749.365,58€. A conta responsável essencialmente por este aumento é "Dividas a instituições de Crédito" com um aumento de 27.377.569,12€ por força de termos de considerar nesta conta amortização da dívida financeira conforme prevista em Plano de Ajustamento Municipal. Tendo a mesma explicação a variação registada na conta "Fornecedores de imobilizado - Leasing". Será ainda de relevar o decréscimo de aproximadamente 3.000.000,00€ fruto do pagamento a fornecedores cc, administração autárquica e outros credores.

Acréscimos e Diferimentos

Esta rubrica regista no Passivo a 31 de Dezembro de 2016, o montante de 65.697.410,10 €, apresentando uma ligeira diminuição na ordem de 3% face ao ano transato.

2.1.2. – Análise da Demonstração de Resultados

2.1.2.1. – Análise da Estrutura de Custos e Proveitos e dos Resultados Líquidos

Tendo por base a informação constante da Demonstração de Resultados, os quadros abaixo detalham para os exercícios de 2015 e de 2016, a estrutura de Custos e Proveitos, os resultados obtidos e a sua evolução naquele período.

Custos

Demonstração de Resultados por Natureza (2015 - 2016)

Descrição	31/dez/16		31/dez/15		Variação	
	Valor	%	Valor	%	Valor	%
<i>Custos e Perdas</i>						
Custo das Mercadorias Vendidas e das Matérias Consumidas	455 594,01 €	1,0%	418 547,59 €	1,0%	37 046,42 €	8,9%
Fornecimentos e Serviços Externos	10 374 360,27 €	23,6%	8 734 469,38 €	21,3%	1 639 890,89 €	18,8%
Custos com o Pessoal	13 097 070,90 €	29,9%	12 893 361,11 €	31,4%	203 709,79 €	1,6%
Transferências e Subsídios correntes concedidos e Prest.Soc.	1 744 545,84 €	4,0%	3 036 674,15 €	7,4%	-1 292 128,31 €	-42,6%
Amortizações do Exercício	10 075 636,04 €	23,0%	11 985 495,77 €	29,2%	-1 909 859,73 €	-15,9%
Provisões	790 505,03 €	1,8%	1 393 027,06 €	3,4%	-602 522,03 €	0,0%
Outros Custos e Perdas Operacionais	623 177,91 €	1,4%	497 370,49 €	1,2%	125 807,42 €	25,3%
Custos e Perdas Financeiras	1 090 387,23 €	2,5%	858 166,56 €	2,1%	232 220,67 €	27,1%
Custos e Perdas Extraordinárias	5 622 673,83 €	12,8%	1 250 616,12 €	3,0%	4 372 057,71 €	349,6%
Total de Custos e Perdas	43 873 951,06 €	100,0%	41 067 728,23 €	100,0%	2 806 222,83 €	6,8%



No que respeita à estrutura de Custos e Proveitos do Município acima apresentada, é possível observar que em 2016, do lado dos Custos, as rubricas com maior expressão são os Custos com o Pessoal que representam cerca de **29,9%** do total dos custos, seguindo-se por ordem de grandeza os Fornecimentos e Serviços Externos **23,6%**, as Amortizações do Exercício **23%**, os Custos e Perdas Extraordinárias **12,8%** e as Transferências e Subsídios Correntes Concedidos e Prestações Sociais **4%**.

Proveitos

Demonstração de Resultados por Natureza (2015 - 2016)

Descrição	31/dez/16		31/dez/15		Variação	
	Valor	%	Valor	%	Valor	%
<i>Proveitos e Ganhos</i>						
Vendas e Prestações de Serviços	5 261 341,81 €	8,63%	5 637 529,67 €	11,0%	-376 187,86 €	-6,7%
Impostos e Taxas	34 242 548,65 €	56,14%	27 286 657,52 €	53,2%	6 955 891,13 €	25,5%
Trabalhos para a própria Entidade	710 712,00 €	1,17%	0,00 €	0,0%	710 712,00 €	0,0%
Proveitos Suplementares	0,00 €	0,00%	0,00 €	0,0%	0,00 €	0,0%
Transferências e Subsídios correntes Obtidos	10 830 028,41 €	17,76%	10 019 933,45 €	19,5%	810 094,96 €	8,1%
Outros Proveitos e Ganhos Operacionais	0,00 €	0,00%	49 309,70 €	0,1%	-49 309,70 €	0,0%
Proveitos e Ganhos Financeiros	2 995 650,41 €	4,91%	3 054 995,78 €	6,0%	-59 345,37 €	-1,9%
Proveitos e Ganhos Extraordinários	6 956 179,36 €	11,40%	5 283 605,60 €	10,3%	1 672 573,76 €	31,7%
Total de Proveitos e Ganhos	60 996 460,64 €	100,0%	51 332 031,72 €	100,0%	9 664 428,92 €	18,8%

No que respeita aos Proveitos, à semelhança do que acontecia em 2015, a rubrica com maior expressão é a de Impostos e Taxas, representando cerca de **56,14%** do total dos Proveitos, seguida da rubrica Transferências e Subsídios Correntes Obtidos com cerca de **17,76%**. Seguem-se por ordem de grandeza as rubricas de Proveitos e Ganhos Extraordinários, Vendas e Prestações de Serviços e Proveitos e Ganhos Financeiros que representam respetivamente, cerca de **11,40%** e **8,63%** e **4,91%** dos Proveitos em 2016.

Resultados

Demonstração de Resultados por Natureza (2015 - 2016)

Descrição	31/dez/16		31/dez/15		Variação	
	Valor	%	Valor	%	Valor	%
Resultados Operacionais	13 883 740,87 €		4 034 484,79 €		9 849 256,08 €	244,1%
Resultados Financeiros	1 905 263,18 €		2 196 829,22 €		-291 566,04 €	-13,3%
Resultados Correntes	15 789 004,05 €		6 231 314,01 €		9 557 690,04 €	153,4%
Resultados Extraordinários	1 333 505,53 €		4 032 989,48 €		-2 699 483,95 €	-66,9%
Resultado Líquido do Exercício	17 122 509,58 €		10 264 303,49 €		6 858 206,09 €	66,8%

Fonte: Sistema de Contabilidade Autárquica - Câmara Municipal de Aveiro

No que respeita aos **Resultados Operacionais**, o montante apurado a 31 de Dezembro de 2016 foi de **13.883.740,87**, e considera o saldo entre os proveitos e custos relativos à atividade normal do

Município, sendo os mais relevantes, naquela data, do lado dos Proveitos, os Impostos e Taxas e as Transferências e Subsídios Correntes Obtidos e do lado dos Custos os Custos com o Pessoal, os Fornecimentos e Serviços Externos e as Amortizações do Exercício.

Este saldo de **13.883.740,87** dos **Resultados Operacionais** traduz uma variação francamente positiva de **244,1%** face aos **4.034.484,79** do ano anterior e resulta da diminuição registada nas rubricas de custos operacionais e do aumento registado nas rubricas de proveitos daquela natureza.

No que respeita aos **Resultados Financeiros** o saldo apurado a 31 de Dezembro de 2016 foi de **1.905.263,18 €** face aos **2.196.829,22 €** apurados em 2015. A variação negativa de **13,3%** apresentada é justificada pelo aumento registado nos Custos e Perdas Financeiras no montante de **232.220,67 €** e redução de **59.345,37** dos Proveitos e Ganhos Financeiros.

O montante de **Resultados Extraordinários** apurados em 2016 foi de **1.333.505,53 €**, verificando-se um decréscimo de **66,9%** face aos **4.032.989,48 €** apurados no ano transato. Esta evolução resulta do aumento de **4.372.057,71 €** dos Custos Extraordinários face a um também aumento mas de apenas **1.672.573,76 €** dos proveitos extraordinários.

Do comparativo entre os Custos e Proveitos acima elencados foi apurado em 2016 o **Resultado Líquido** no montante de **17.122.509,58 €** face aos **10.264.303,49 €** apurados em 2015.

2.2. – Endividamento Municipal

2.2.1. – Enquadramento

Com a entrada em vigor da Lei n.º 73/2013 de 03 de setembro, que aprovou o "*Regime financeiro das autarquias locais e das entidades intermunicipais*" (RFALEI), que substituiu a anterior Lei das Finanças Locais, o conceito de endividamento passa a ter uma nova interpretação, aplicável a partir de 01 de janeiro de 2014.

Os conceitos de endividamento municipal sofrem alterações, passando a estar sujeitos a um limite para a dívida total, que engloba todas as formas de endividamento.

A Lei define o valor do limite da dívida total do Grupo Municipal e, tal como previsto no n.º 1 do artigo 52º, não pode ultrapassar 1,5 vezes a média da receita corrente líquida dos 3 exercícios anteriores.

Para a dívida total contribuem todos os passivos financeiros do Município e das entidades que fazem parte do Grupo Municipal relevantes para o efeito, previstas no artigo 54º, resultantes de operações orçamentais. O n.º 2 do artigo 52º, refere que a dívida total de operações orçamentais engloba:

- Os empréstimos, tal como definidos no n.º 1 do artigo 49º;
- Os contratos de locação financeira;
- Quaisquer outras formas de endividamento, por iniciativa dos municípios (ou outras entidades relevantes) junto de instituições financeiras;
- Todos os restantes débitos a terceiros decorrentes de operações orçamentais.



Não contribuem para o apuramento da dívida total as operações não orçamentais, ou seja as operações de tesouraria. São consideradas como tal as retenções efetuadas nos vencimentos e cauções apresentadas por terceiros.

2.2.2. – Análise da Dívida Total

O valor do **limite da dívida total para 2016**, considerando 1,5 a média da receita corrente líquida arrecadada em 2013, 2014 e 2015, fixou-se em **64.420.083,00 €**.

A 31/12/2016, o valor da dívida total de operações orçamentais do Grupo Municipal de Aveiro, ou seja, a CMA conjuntamente com as empresas que relevam para o efeito, ascendia a **105.314.164,00 €**, correspondendo **98.203.886,00 €** a dívida da CMA e **7.110.279,00 €** às entidades que contribuem para a dívida total.

Importa salientar que, conforme previsto no n.º 5 do artigo 55.º do Orçamento de Estado para 2016, o valor correspondente à contribuição de cada Município para o Fundo de Apoio Municipal, não releva para a o limite da dívida total, que no caso do Município de Aveiro representa **1.711.218,00 €**.

No quadro seguinte encontra-se refletido o valor da dívida das entidades que contribuem para a dívida total, onde se destaca a entidade Estádio Municipal de Aveiro, EMM, contribuindo com cerca de 49% no total das entidades.

Dívida das AM + CIM + SEL + Entidades participadas

Designação da entidade	Tipo de entidade	% Capital social detida a 31/12/2016	Dívidas a terceiros CP+ MLP		Contribuição para a Dívida Bruta Municipal
			Operações orçamentais	Operações não orçamentais	
		a	b	c	d = a*(b-c)
Comunidade Intermunicipal da Região de Aveiro Baixo-Vouga	AM	20,56%	7.806.092,25 €	13.600,06 €	1.602.135,39 €
Associação de Municípios do Carvoreiro Vouga	AM	32,70%	541.821,03 €	88.919,22 €	148.098,89 €
ANMP - Associação Nacional de Municípios Portugueses	AM	0,39%			324,77 €
AIRC	AM	6,01%	180.760,39 €	25.850,75 €	9.313,17 €
Moveaveiro	EM	100,00%	1.276.635,64 €	23.203,91 €	1.253.431,73 €
TEMA	EM	100,00%	180.499,16 €	178,54 €	180.320,62 €
Aveiro Expo	EM	51,00%	811.771,41 €	2.175,70 €	412.893,81 €
Estádio Municipal de Aveiro	EM	100,00%	3.482.395,71 €	2.276,85 €	3.480.118,86 €
Matadouro da Beira Litoral	ES	3,27%	564.883,35 €	7.297,96 €	18.233,04 €
Cesab	AM	3,00%	186.858,73 €	6.577,86 €	5.408,43 €
Total			15.031.717,67 €	170.080,85 €	7.110.278,71 €

Fonte: Reporte das entidades (balanço e balancete a 31/12/2016)

O quadro abaixo representa a análise da dívida total face ao limite legalmente previsto, fazendo-se desde já as devidas ressalvas uma vez que, à data de fecho do presente relatório, a informação relativa a 2016 é de carácter provisório, no que respeita aos dados das empresas participadas, já que na sua maioria as contas ainda não se encontravam encerradas.

Situação da Dívida Total em 31/12/2016

Artigo 52º e 54º da Lei 73/2013 de 03 de setembro - Regime financeiro das autarquias locais e das entidades intermunicipais

	Designação	Valor
(1)	Média da Receita Corrente Líquida Cobrada nos últimos 3 anos (2014, 2015 e 2016)	42.946.721,75 €
(2) = (1) x 1,5	Limite da Dívida Total	64.420.082,62 €
(3)	Dívida Bruta do Município	98.203.885,78 €
(4)	Dívida Bruta das AM+CIM+SEL+Entidades Participadas	7.110.278,71 €
(5) = (3) + (4)	Total da Dívida Bruta do Grupo Municipal	105.314.164,49 €
(6) = (2) - (5), se (5) < (2)	Margem	
(7) = (5) - (2), se (5) > (2)	Montante em Excesso	40.894.081,87 €
(8) = (6) x 20%	Aumento de 20% da margem disponível	
(9) = (7) x 10%	Redução de 10% do Montante em Excesso	4.089.408,19 €

Fonte: Sistema de Contabilidade Autárquica (SCA) e reporte das entidades (balanço e balancete a 31/12/2016)

Face aos dados constantes no quadro acima, observa-se um excesso de dívida face ao limite legalmente previsto, no montante de **40.894.082,00 €**, que de acordo com o estabelecido na alínea a) do n.º 3 do art.º 52.º da Lei n.º 73/2013 de 03 de setembro, sempre que o Município não cumpra o



limite previsto, deve reduzir no exercício subsequente, pelo menos 10% do montante em excesso, ou seja durante o ano 2017 o valor a deduzir traduz-se em **4.089.408,00 €**.

Fazendo uma análise comparativa com o período homólogo, podemos aferir que estamos perante um cenário otimista, já que a trajetória dos indicadores é favorável ao Município, ou seja, a conjugação do aumento do limite da dívida total em cerca de **5%** com a diminuição da dívida total em cerca de **13%**, permitiu a redução do excesso de endividamento em cerca de **32%**, aferindo-se assim que a obrigatoriedade de redução do excesso de endividamento verificado em 2015, foi largamente cumprida em 2016.

Salientamos ainda que a redução da dívida total e do excesso de endividamento face ao limite poderia apresentar uma situação ainda mais confortável, caso o Programa de Ajustamento Municipal (PAM) estivesse já com execução financeira, o que iria permitir proceder ao pagamento da dívida assumida até 31 de dezembro de 2014, já que a dívida assumida a partir de 01 de janeiro de 2015 e até ao encerramento do ano 2016 encontra-se paga quase na sua totalidade.

Evolução da Dívida			
Designação	31.12.2015	31.12.2016	Varição %
Limite da dívida total	61.103.692 €	64.420.083 €	5% ↗
Dívida Total	121.666.931,31 €	105.314.164,49 €	-13% ↘
Montante em excesso	60.563.239,29 €	40.894.081,87 €	-32% ↘

Fonte: Sistema de Contabilidade Autárquica (SCA) e reporte das entidades (balanço e balancete a 31/12/2016)

2.2.3. – Redução do Endividamento

Nos termos do n.º 1 do artigo 55.º da Lei de Orçamento de Estado para 2016, os Municípios, até ao final do ano 2016, deveriam reduzir no mínimo 10% dos pagamentos em atraso com mais de 90 dias, registados em setembro de 2015, no Sistema Integrado de Informação das Autarquias Locais (SIIAL). Ainda nos termos do n.º 2 do artigo 55.º, deveriam igualmente reduzir, até ao final do 1.º semestre 2016, no mínimo 5% dos pagamentos em atraso com mais de 90 dias registados em setembro de 2015 no SIIAL.

Deste modo, em 2016, e para cumprimento do estabelecido no artigo 55.º do OE/ 2016, em 31/12/2016 o Município registava uma redução dos pagamentos em atraso com mais de 90 dias, registados em setembro de 2015 no SIIAL, no montante de **3.800.636,66 €**, para redução do endividamento, conforme abaixo demonstrado.

Redução do Endividamento Municipal 2016

Período	Pagamentos em Atraso	Redução	
Set-15	38.456.713,48	Artigo 55, n.º 1 e 2, Lei OE/2016	
Jun-16	35.657.001,32	2.799.712,16	7%
Dez-16	34.656.076,82	3.800.636,66	10%

Fonte: Sistema de Contabilidade Autárquica (SCA)



2.3. – Indicadores

2.3.1. – Indicadores de Gestão

Os indicadores de gestão são uma forma de análise sintética, que devido ao facto da sua construção se basear em agregados patrimoniais diversificados, transmitem uma visão global da situação das finanças da edilidade. Por outro lado, em termos de comparabilidade, e devido à especificidade de cada município, nomeadamente na forma como se organiza, para dar cumprimento às suas atribuições e competências, não permite a equiparação de realidades autárquicas diferentes.

2.3.1.1. – Indicadores de gestão orçamental


Indicadores de Execução das Grandes Opções do Plano e Orçamento

Da análise aos indicadores de gestão orçamental há que salientar em primeiro lugar o acréscimo da taxa de execução orçamental, que apresenta, relativamente a 2015, um aumento de **7%**, fixando-se este indicador em **43%**.

A taxa de execução dos cabimentos e compromissos apresenta um acréscimo de **10%** cada um. Os compromissos não pagos apresentam uma redução de **2%**.

Assim em 2016, cerca de **68%** da dotação orçamental do ano foi cabimentada, cerca de **67%** da dotação cabimentada foi comprometida e o valor dos compromissos assumidos e não pagos atingiu **36%**, o que representa **27.675.500 €**, os quais vão naturalmente “consumir” parte do orçamento da despesa do ano 2017.

Relativamente à performance registada no **Plano Plurianual de Investimentos (PPI)**, verificou-se uma taxa de execução na ordem dos **24%**, o que representa uma redução de **9%** relativamente a 2015.



Ao nível dos cabimentos a execução foi de **16%**, aumentando **2%** comparativamente a 2015 e invertendo a tendência decrescente que se vinha a verificar nos anos anteriores. Ao nível dos compromissos, a taxa de execução é de **15%**, mais **1%** que no ano anterior, e à semelhança dos cabimentos, verifica-se uma inversão da tendência decrescente.

Os compromissos assumidos e não pagos situam-se nos **67%**, com um aumento de **15%** relativamente ao ano anterior, fixando-se em **11.730.118 €**.

Quanto à performance do **Plano de Atividades Municipais – PAM**, a taxa de execução situou-se em **34%**, representando um aumento de **14%** comparando com o ano 2015. A nível de cabimentos e compromisso, ambos atingem execução de **5%** e registam um decréscimo de **3%**, relativamente a 2015.

Os compromissos assumidos e não pagos situam-se nos **27%**, neste caso **43%** abaixo do ano anterior.

Relativamente à execução das **Grandes Opções do Plano para 2016**, o Plano de Atividades Municipais – PAM apresentava uma taxa de execução superior ao Plano Plurianual de Investimentos – PPI, **34%** e **24%** respetivamente.

Indicadores de Gestão Orçamental	2013	2014	Δ	2015	Δ	2016	Δ
Execução orçamental	54%	50%	↘	36%	↘	43%	↗
Grau de execução dos cabimentos	92%	87%	↘	58%	↘	68%	↗
Grau de execução dos compromissos	90%	86%	↘	57%	↘	67%	↗
% dos compromissos assumidos e não pagos	40%	42%	↗	38%	↘	36%	↘
volume dos compromissos assumidos e não pagos	26.673.759 €	32.876.081 €	↗	29.222.213 €	↘	27.675.550 €	↘
execução orçamental do PPI	35%	24%	↘	33%	↗	24%	↘
grau de execução de cabimentos do PPI	26%	20%	↘	14%	↘	16%	↗
grau de execução de compromissos do PPI	25%	19%	↘	14%	↘	15%	↗
% dos compromissos do PPI assumidos e não pagos	60%	68%	↗	52%	↘	67%	↗
volume dos compromissos do PPI assumidos e não pagos	11.130.782 €	11.718.239 €	↗	9.663.222 €	↘	11.730.118 €	↗
execução orçamental do PAMR's	45%	30%	↘	20%	↘	34%	↗
grau de execução de cabimentos do PAM	15%	15%	→	8%	↘	5%	↘
grau de execução de compromissos do PAM	14%	15%	↗	8%	↘	5%	↘
% dos compromissos do PAM assumidos e não pagos	52%	65%	↗	70%	↗	27%	↘
volume dos compromissos do PAM assumidos e não pagos	5.559.327 €	8.780.484 €	↗	7.590.490 €	↘	1.427.128 €	↘



Grau de cobertura global das receitas e das despesas

No que concerne à avaliação do grau de cobertura das receitas e das despesas, a trajetória de crescimento continua a verificar-se. Em 2016 o crescimento da cobertura das despesas totais pelas receitas totais foi de **12%**, situando-se nos **139%**. Este comportamento leva-nos a concluir que as receitas continuam a cobrir na totalidade as despesas (liquidadas).

Quanto à capacidade de as receitas correntes cobrirem as despesas da mesma natureza, em 2016 verificou-se um acréscimo relativamente ao ano anterior, de **17%**, apresentando uma taxa de **171%**. Já a cobertura das despesas de capital por receitas de capital, o comportamento é inverso, pois verifica-se uma redução significativa, na ordem dos **30%**, apresentando assim uma taxa de cobertura de **6%**.

Ao nível da cobertura das despesas totais por receitas próprias da autarquia, verifica-se um acréscimo em relação a 2015 de aproximadamente **10%**, aumentando assim a autonomia da autarquia, atingindo no exercício **88%**.

Ao nível da cobertura da despesa total por receitas cobradas localmente pela autarquia, verifica-se um ligeiro decréscimo deste rácio na ordem **2%**, apresentando assim uma taxa de **23%**.

Grau de cobertura global das receitas e das despesas	2013	2014	Δ	2015	Δ	2016	Δ
Mede a capacidade das receitas totais cobrirem as despesas totais	111%	118%	↗	127%	↗	139%	↗
Mede a capacidade das receitas correntes cobrirem as despesas da mesma natureza	153%	141%	↘	154%	↗	171%	↗
Mede a capacidade das receitas de capital cobrirem as despesas da mesma natureza	32%	56%	↗	36%	↘	6%	↘
Mede o grau de cobertura das despesas totais pelas receitas da autarquia provenientes de empréstimos de terceiros	0%	18%	↗	5%	↘	0%	↘
Mede o grau de cobertura das despesas totais pelas receitas próprias da autarquia	73%	65%	↘	78%	↗	88%	↗
Mede o grau de cobertura das despesas totais pelos fundos municipais	21%	18%	↘	19%	↗	19%	→
Mede o grau de cobertura da despesa total por transferência da administração central	34%	25%	↘	26%	↗	24%	↘
Mede o grau de cobertura da despesa total por receitas cobradas localmente pela autarquia	27%	21%	↘	25%	↗	23%	↘

2.3.1.2. – Indicadores de gestão financeira

Apesar de não existirem indicadores/rácios específicos de análise das performances económico-financeiros das autarquias, consideramos o modelo aplicado à atividade empresarial. Contudo, e porque existem especificidades de atividade, objetivos, contextualização e informação, importa ter a noção que alguns dos indicadores apresentados não podem ter a mesma leitura para o município que terão para o setor empresarial.

Os indicadores de gestão são uma forma de análise sintética, que devido ao facto da sua construção se basear em agregados patrimoniais diversificados, transmitem uma visão global da situação das finanças da edilidade. Por outro lado, em termos de comparabilidade, e devido à especificidade de cada Município, nomeadamente na forma como se organiza, para dar cumprimento às suas atribuições e competências, não permitem a equiparação de realidades autárquicas diferentes.

Rácio	2015	Δ	2016	Δ	Observações
Solvabilidade	52%	-	68%	↗	este rácio representa o peso dos fundos próprios em todo o passivo, incluídos os fundos próprios. A entidade estará tanto melhor financeiramente quanto maior for o rácio
Endividamento	121%	-	89%	↘	com este rácio pretende-se informar a relação entre o passivo, isto é, as dívidas totais e os fundos próprios, significando que a entidade estará mais sólida financeiramente quanto menor for o rácio
Liquidez Geral	61%	-	43%	↘	este rácio traduz a relação entre ativo circulante, isto é, as disponibilidades imediatas, e as dívidas de curto prazo
Grau de cobertura do imobilizado	37%	-	45%	↗	a relação entre os fundos próprios e o imobilizado, pretende evidenciar o grau de financiamento do imobilizado pelos fundos próprios. Quanto maior for o rácio mais sólida está a entidade
Autonomia financeira	34%	-	40%	↗	pela expressão conclui-se que quanto maior for a participação dos fundos próprios na aquisição dos ativos totais melhor é a situação financeira

No que diz respeito ao Rácio de Solvabilidade, este traduz a capacidade da Autarquia para solver os seus compromissos a médio e longo prazo, isto é, a capacidade de pagar as dívidas, a qual se traduz na posição de independência da Autarquia face aos credores. Quanto mais elevado este rácio, maior a estabilidade financeira da autarquia.

Em 2016 este rácio apresenta um acréscimo de **16%** comparativamente ao ano anterior, fixando-se em **68%**.

No que respeita ao indicador de endividamento, constitui uma forma de obter indicações sobre o grau de intensidade de recurso a capitais alheios (dívida) no financiamento da Autarquia, apurando a extensão com que a Autarquia utiliza capital alheio no financiamento das suas atividades, traduzindo-se em 2016 numa diminuição dessa dependência, na ordem dos **32%**, fixando-se em **89%**.

A necessidade da Autarquia possuir liquidez é uma restrição da sua gestão financeira e mesmo da sua sobrevivência. Na sua atividade diária, um certo número de dívidas são exigíveis a muito curto prazo e convém que a mesma esteja à altura de fazer face a estes compromissos.

O rácio de liquidez geral revela-nos a capacidade que a Autarquia tem de solver as suas obrigações correntes, e sugere-se que este deve ser, pelo menos igual a um, para que se verifique um equilíbrio financeiro mínimo. Em 2016 este rácio, ao contrário do ano anterior, apresenta-nos um decréscimo de **18%**, atingindo **43%**. Este decréscimo é justificado pelo aumento da dívida a instituições de crédito no curto prazo conforme considerado no Plano de Ajustamento Municipal.

O grau de cobertura do imobilizado mede a relação entre os fundos próprios e o imobilizado, evidenciando o grau de financiamento do imobilizado pelos fundos próprios. Relativamente a este indicador, verificamos que houve um acréscimo de **8%**, situando-se nos **45%**.

Quanto ao rácio de autonomia financeira que analisa a parcela dos ativos financiada por capital próprio, avaliamos a capacidade de financiar o ativo através dos capitais próprios sem ter de recorrer a empréstimos. Assim conclui-se que quanto maior for a participação dos fundos próprios na aquisição dos ativos totais melhor é a situação financeira da entidade. Este indicador, continua a revelar sinais de crescimento, tendo crescido **6%** comparativamente em 2016, fixando-se em **40%**.





3. PROPOSTA DE APLICAÇÃO DE RESULTADOS

Nos termos do estipulado no ponto 2.7.3 do POCAL, aprovado pelo Decreto-lei nº 54-A/99 de 22 de Fevereiro, a aplicação do Resultado Líquido do Exercício é aprovada pelo Órgão Deliberativo mediante proposta fundamentada do Órgão Executivo.

De acordo com as Demonstrações Financeiras do exercício de 2016, o Resultado Líquido do Exercício foi positivo, tendo registado o montante de **17.122.510,00 €**, valor que se poderá verificar tanto na Demonstração dos Resultados como no Balanço anexos à Prestação de Contas.

Pelo exposto, propõe-se a aprovação do presente Resultado e que este seja transferido em 2017 para a conta **59 – Resultados Transitados**.





4. – FACTOS RELEVANTES OCORRIDOS APÓS O TERMO DO EXERCÍCIO

Importa no presente ponto assinalar factos de elevado relevo financeiro, ocorridos após o termo do exercício económico de 2016 e que afetem o desempenho e demonstrações em apreço.

Assim, assinalamos a obtenção de visto aos contratos associados ao PAM Programa de Ajustamento Municipal, os quais foram aprovados pela Câmara Municipal de Aveiro na sua reunião de 21 de outubro de 2016 e pela Assembleia Municipal de Aveiro na reunião realizada no dia 28 de outubro de 2016.

No dia 31 de outubro de 2016, o Município de Aveiro e o FAM outorgaram o Contrato PAM (Programa de Ajustamento Municipal do Município de Aveiro) e o Contrato de Empréstimo de Assistência Financeira, acompanhados dos respetivos Anexos e Plano de Amortização/Pagamentos.

No passado dia 27 de janeiro de 2017, o Douto Tribunal de Contas veio a conceder o respetivo visto, assinalando-se assim o início formal de um novo ciclo de recuperação financeira do Município.



5. – DEMONSTRAÇÃO DO CUMPRIMENTO DO PLANO DE SANEAMENTO FINANCEIRO



Conforme decorre do disposto no n.º 7 do Art.º 58º da Lei n.º 73/2013 de 3 de Setembro, *“Durante o período de vigência do contrato, a apresentação anual de contas à Assembleia Municipal inclui, em anexo ao Balanço, a demonstração do cumprimento do plano de saneamento financeiro.”*

Assim, considerando que consta do 15.º e 16.º Relatório Semestral de Acompanhamento da Execução do Plano de Saneamento Financeiro, que serão apreciados conjuntamente com todos os documentos associados à Prestação de Contas do ano de 2016, as conclusões relativas ao cumprimento do plano, remete-se o presente ponto para a leitura dos referidos documentos, que junto seguirão para apreciação dos órgãos competentes.

Tendo em consideração a aprovação e entrada em vigor do Plano de Ajustamento Municipal no âmbito do Fundo de Apoio Municipal, conclui-se, conforme dispõe o art.º n.º 52.º da Lei FAM respeitante ao regime transitório aplicável aos municípios com programas de saneamento financeiro ou reequilíbrio em curso que, o presente Plano de Saneamento Financeiro é formalmente substituído pelo PAM.





6. – CONCLUSÕES

Considerando o exposto no presente relatório, entendemos que a situação económica e financeira da Câmara Municipal tem melhorado significativamente.

Em termos de execução orçamental apresenta um crescimento em quase todos os agrupamentos, facto que revela que a Câmara cumpre com todas as obrigações que assume no exercício, combinando assim com uma redução do volume de compromissos assumidos e não pagos, onde se deve entrar em unidade de conta todos os compromissos “dívida” que estão ancorados no FAM. Se analisarmos a execução do exercício expurgando a “dívida”, o valor de compromissos assumidos e não pagos seria muito próximo de zero.

Será ainda de evidenciar que, a cobertura das despesas totais são cada vez mais garantidas pelas receitas próprias da Câmara, vincando cada vez mais autonomia da autarquia.


Ao nível da performance financeira, neste exercício assume real importância o indicador do endividamento, o qual apresenta uma redução significativa, evidenciando uma tendência cada vez menor para o financiamento das suas atividades com recurso a capitais alheios.

Ao nível das dívidas a terceiros de médio, longo e curto prazo, o médio e longo prazo apresenta uma redução de **46.903.970 €** fruto maioritariamente do serviço de dívida das instituições de crédito a vencer durante o exercício de 2017, o qual, por força da reestruturação aprovada em sede de PAM/JUL16, se encontra especializado no curto prazo.

Em termos de curto prazo, e fruto do exposto essencialmente no parágrafo anterior, apresenta um acréscimo de cerca de **31.749.365 €**.

Por último, em termos de Custos, Proveitos e Resultados Líquidos, em 2016 ocorreu por um lado um aumento de cerca de **6%** nos custos, por força das internalizações, por outro lado os proveitos apresentam um aumento cerca de **19%**, estas variações culminam num resultado líquido do exercício de cerca de **17.581.193 €**, traduzindo-se num acréscimo cerca de **71%**, quando comparado com 2015.





AVEIRO
Câmara Municipal

Prestação de Contas

2016

BALANÇO

CÂMARA MUNICIPAL DE AVEIRO					
Até à data: 31-12-2016		BALANÇO		Ano 2016	
Código das Contas POCCAL	ATIVO	EXERCÍCIOS			
		2016		2015	
		AB	AP	AL	AL
	Imobilizado				
	Bens de Domínio Público				
451	Terrenos e recursos naturais				
452	Edifícios				
453	Outras Construções e infra-estruturas	174.108.141,77	99.198.506,41	74.909.635,36	79.734.279,87
455	Bens do património histórico, artístico e cultural	379.846,23	4.803,37	375.042,86	374.542,84
459	Outros bens de domínio público	317.919,83	264.320,26	53.599,57	32.666,45
445	imobilizações em curso	2.787.991,06		2.787.991,06	3.553.421,66
446	Adiantamentos por conta de bens de domínio público				
		177.593.896,89	99.467.630,04	78.126.268,85	83.694.910,82
	Imobilizações Incorpóreas				
431	Despesas de instalação				
432	Despesas de investigação e desenvolvimento				
433	Propriedade industrial e outros direitos	423,18		423,18	300,00
443	imobilizações em curso				
449	Adiantamentos por conta de imobilizações incorpóreas				
		423,18	0,00	423,18	300,00
	Imobilizações Corpóreas				
421	Terrenos e recursos naturais	89.852.377,97		89.852.377,97	90.481.058,25
422	Edifícios e outras construções	92.128.816,99	20.242.590,20	71.886.226,79	69.427.366,37
423	Equipamento básico	8.032.993,68	6.402.015,41	1.630.978,27	1.396.095,59
424	Equipamento de transporte	2.198.076,27	1.625.913,64	572.162,63	464.557,53
425	Ferramentas e utensílios	184.602,47	150.034,47	34.568,00	29.888,86
426	Equipamento administrativo	5.606.606,67	5.195.723,64	410.883,03	359.103,44
427	Taras e vasilhame	40.170,41	40.170,41	0,00	408,24
429	Outras imobilizações corpóreas	115.807,95	104.823,70	10.984,25	13.457,40
442	imobilizações em curso	1.356.947,90		1.356.947,90	5.207.106,36
448	Adiantamentos por conta de imobilizações corpóreas				
		199.516.400,31	33.761.271,47	165.755.128,84	167.379.042,04
	Investimentos Financeiros				
411	Partes de capital	8.781.345,18	8.593.845,18	187.500,00	187.500,00
412	Obrigações e títulos de participação	8.361.684,13		8.361.684,13	7.928.034,13
414	Investimentos em imóveis				
415	Outras aplicações financeiras				
441	imobilizações em curso				
447	Adiantamentos por conta de investimentos financeiros				
		17.143.029,31	8.593.845,18	8.549.184,13	8.115.534,13
	Circulante				
	Existências				
36	Matérias-primas, subsidiárias e de consumo	983.856,51		983.856,51	919.385,26
35	Produtos e trabalhos em curso				
34	Subprodutos, desperdícios, resíduos e refugos				
33	Produtos acabados e intermédios				
32	Mercadorias				
37	Adiantamentos por conta de compras				
		983.856,51	0,00	983.856,51	919.385,26

CÂMARA MUNICIPAL DE AVEIRO					
Até à data: 31-12-2016		BALANÇO		Ano 2016	
Código das Contas POCAL	ATIVO	EXERCÍCIOS			
		AB	AP	AL	AL
	Dívidas de terceiros - Médio e longo prazo (a)				
282	Empréstimos concedidos	224.719,32		224.719,32	227.651,04
		224.719,32	0,00	224.719,32	227.651,04
	Dívidas de terceiros - Curto prazo				
28	Empréstimos concedidos				
211	Clientes, c/c	712.344,94		712.344,94	613.483,31
212	Contribuintes, c/c	2.376.405,77		2.376.405,77	2.375.900,81
213	Utentes, c/c	1.007.675,80		1.007.675,80	1.503.270,07
218	Clientes, contribuintes e utentes de cobrança duvidosa	1.066.122,38	1.066.122,38	0,00	0,00
251	Devedores pela execução do orçamento				
229	Adiantamentos a fornecedores				
2619	Adiantamentos a fornecedores de imobilizado				
24	Estado e outros entes públicos				
264	Administração autárquica				
262 + 263 + 267 + 268	Outros devedores	4.377.461,82		4.377.461,82	3.925.234,94
		9.540.010,71	1.066.122,38	8.473.888,33	8.417.889,13
	Títulos negociáveis				
151	Ações				
152	Obrigações e Títulos de participação				
153	Títulos de dívida pública				
159	Outros Títulos				
18	Outras Aplicações de tesouraria				
		0,00		0,00	0,00
	Depósitos em instituições financeiras e caixa				
12	Depósitos em instituições financeiras	19.877.687,79		19.877.687,79	13.818.442,40
11	Caixa	1.148,08		1.148,08	2.998,95
		19.878.835,87		19.878.835,87	13.821.441,35
	Acréscimos e diferimentos				
271	Acréscimos de proventos	1.754.204,18		1.754.204,18	369.823,28
272	Custos diferidos	43.872,17		43.872,17	55.318,75
		1.798.076,35		1.798.076,35	425.142,03
	Total de amortizações		133.228.901,51		
	Total de provisões		9.659.967,56		
	Total de ativo	426.679.250,45	142.888.869,07	283.790.381,38	283.001.295,80

CÂMARA MUNICIPAL DE AVEIRO			
BALANÇO			
Código das Contas POCAL	FUNDOS PRÓPRIOS E PASSIVO	Ano 2016	
		Exercícios	
		2016	2015
	Fundos Próprios		
51	Património	146.117.782,61	145.910.599,83
55	Ajustamento de partes de capital em empresas		
56	Reservas de reavaliação		
	Reservas		
571	Reservas legais	1.315.022,02	1.315.022,02
572	Reservas estatutárias		
573	Reservas contratuais		
574	Reservas livres		
575	Subsídios		
576	Doações	27.249,57	27.249,57
577	Reservas decorrentes de transferências de activos	-755.825,68	-623.803,06
59	Resultados transitados	-51.196.470,36	-61.445.111,95
88	Resultado líquido do exercício	17.122.509,58	10.264.303,49
		112.630.267,74	95.448.259,90
	Passivo		
292	Provisões para riscos e encargos	4.766.193,62	3.975.688,59
		4.766.193,62	3.975.688,59
	Dívidas a terceiros - Médio e longo prazo (a)		
221	Fornecedores, c/c	6.602.220,28	6.737.436,06
2312	Dívidas a instituições de crédito	11.666.111,99	47.794.498,23
2611	Fornecedores de imobilizado, c/c	4.250.000,01	9.301.963,21
2613	Leasing	3.465.592,77	7.754.551,23
262 + 263 + 267 + 268	Outros Credores	3.542.956,04	4.842.402,44
		29.526.881,09	76.430.851,17
	Dívidas a terceiros - Curto prazo		
2312	Dívidas a instituições de crédito	36.128.373,00	8.750.803,88
269	Adiantamentos por conta de vendas	1.240.189,00	1.240.189,00
221	Fornecedores, c/c	3.947.052,42	6.026.555,95
228	Fornecedores - Facturas em recepção e conferência	1.075.840,52	408.930,59
252	Credores pela execução do orçamento		
217	Clientes e utentes c/ cauções	464.818,79	251.254,51
219	Adiantamentos de clientes, contribuintes e utentes		
2611	Fornecedores de imobilizado, c/c	13.413.856,63	8.700.252,41
2613	Leasing	4.303.006,13	2.248.707,43
24	Estado e outros entes públicos	408.755,79	419.993,89
264	Administração autárquica	553.360,73	1.064.569,72
262 + 263 + 267 + 268	Outros credores	8.708.901,25	9.380.424,21
2618	Fornecedores de imobilizado - Facturas em recepção e conferência	925.474,57	928.581,66
		71.169.628,83	39.420.263,25
	Acréscimo e diferimentos		
273	Acréscimos de custos	2.292.132,21	1.822.343,08
274	Proveitos diferidos	63.405.277,89	65.903.889,81
		65.697.410,10	67.726.232,89
	Total dos fundos próprios e do passivo	283.790.381,38	283.001.295,80
	ORGÃO EXECUTIVO	ORGÃO DELIBERATIVO	
	Em ... de	Em ... de	
	<i>[Assinatura]</i>		





DEMONSTRAÇÃO DE RESULTADOS



Demonstração de resultados

ANO : 2016


Código das Contas POCAL		Exercícios			
		2016		2015	
	Custos e Perdas				
61	Custos das mercadorias vendidas e das matérias consumidas:				
	Mercadorias	0,00		0,00	
	Matérias	455.594,01	455.594,01	418.547,59	418.547,59
62	Fornecimentos e serviços externos	10.374.360,27		8.734.469,38	
	Custos com o pessoal:				
641+642	Remunerações	10.223.976,29		10.224.277,52	
643 a 648	Encargos sociais	2.873.094,61	23.471.431,17	2.669.083,59	21.627.830,49
63	Transf. e subsídios correntes concedidos e prestações sociais	1.744.545,84	1.744.545,84	3.036.674,19	3.036.674,15
66	Amortizações do exercício	10.075.636,04		11.985.495,77	
67	Provisões do exercício	790.505,03	10.866.141,07	1.393.027,06	13.378.522,83
65	Outros custos e perdas operacionais	623.177,91	623.177,91	497.370,49	497.370,49
	(A)		37.160.890,00		38.958.945,55
68	Custos e perdas financeiras	1.090.387,23	1.090.387,23	858.166,56	858.166,56
	(C)		38.251.277,23		39.817.112,11
69	Custos e perdas extraordinárias	5.622.673,83	5.622.673,83	1.250.616,12	1.250.616,12
	(E)		43.873.951,06		41.067.728,23
88	Resultado líquido do exercício	0,00	17.122.509,58	0,00	10.264.303,49
			60.996.460,64		51.332.031,72
	Proveitos e Ganhos				
	Vendas e prestações de serviços:				
7111	Vendas de mercadorias	0,00		0,00	
7112+7113	Vendas de produtos	0,00		0,00	
712	Prestações de serviços	4.950.117,68		5.838.377,64	
7114+715	Venda de Bens	324.115,70		159.043,50	
716	Anulação de Venda de Bens	-12.891,57	5.261.341,81	-359.891,47	5.637.529,67
72	Impostos e taxas	34.242.548,65		27.286.657,52	
	Variação da produção	0,00		0,00	
75	Trabalhos para a própria entidade	710.712,00		0,00	
73	Proveitos suplementares	0,00		0,00	
74	Transferências e subsídios obtidos	10.830.028,41		10.019.933,45	
76	Outros proveitos e ganhos operacionais	0,00	45.783.289,06	49.309,70	37.355.900,67
	(B)		51.044.630,87		42.993.430,34
78	Proveitos e ganhos financeiros	2.995.650,41	2.995.650,41	3.054.995,78	3.054.995,78
	(D)		54.040.281,28		46.048.426,12
79	Proveitos e ganhos extraordinários	6.956.179,36	6.956.179,36	5.283.605,60	5.283.605,60
	(F)		60.996.460,64		51.332.031,72

Resumo:

Resultados operacionais: (B)-(A);	13.883.740,87	4.034.484,79
Resultados financeiros: (D)-(C-A);	1.905.263,18	2.196.829,22
Resultados correntes: (D)-(C);	15.789.004,05	6.231.314,01
Resultados líquido do exercício: (F)-(E);	17.122.509,58	10.264.303,49

Orgão executivo
Em ... de de

Orgão deliberativo
Em ... de de

A handwritten signature in blue ink, consisting of several overlapping loops and lines, located in the upper right quadrant of the page.



CONTROLO ORÇAMENTAL DA DESPESA



Controlo Orçamental - Despesa

Ano: 2016

Código	Classif. e Descrição Funções	Designação	Dotações corrigidas		Comissões assunções		Despesas Pagas		Diferenças		Orçamento		
			Exercício	Exercícios futuros	Total	Exercício corrente	Exercícios anteriores	Total	Dotação não comprometida	Saldo	Comissões por pagar	Orçamento	Execução
01	01010000	Assembleia Municipal	23.500,00	.00	16.624,89	.00	14.438,32	14.438,32	14.438,32	14.438,32	6.975,11	30,75	70,168
01	0102	Despesas com o pessoal	14.466,42	.00	14.466,42	.00	14.466,42	14.466,42	14.466,42	14.466,42	4.183,58	0,00	77,688
01	010204	Ativos variáveis ou eventuais	18.650,00	.00	14.466,42	.00	14.466,42	14.466,42	14.466,42	14.466,42	4.183,58	0,00	77,688
01	010213	Ajuda de custo	650,00	.00	604,80	.00	604,80	604,80	604,80	604,80	45,20	0,00	93,046
01	010230	Cursos suplementares e prémios	10.000,00	.00	13.861,62	.00	13.861,62	13.861,62	13.861,62	13.861,62	4.138,38	0,00	77,009
01	01023002	Cursos	152,64	.00	.00	.00	.00	.00	.00	.00	162,84	0,00	0,000
01	01023003	Símbios de Preencha	17.847,36	.00	13.861,62	.00	13.861,62	13.861,62	13.861,62	13.861,62	3.985,74	0,00	77,688
01	02	Aquisição de bens e serviços	4.850,00	.00	2.058,47	.00	2.058,47	2.058,47	2.058,47	2.058,47	2.791,53	30,75	41,899
01	020104	Aquisição de bens	1.250,00	.00	.00	.00	.00	.00	.00	.00	1.250,00	0,00	0,000
01	020108	Limpeza e higiene	500,00	.00	.00	.00	.00	.00	.00	.00	500,00	0,00	0,000
01	020115	Mobiliário de escritório	250,00	.00	.00	.00	.00	.00	.00	.00	250,00	0,00	0,000
01	020121	Premios, cominacões e dietas	450,00	.00	.00	.00	.00	.00	.00	.00	450,00	0,00	0,000
01	020121	Cursos livres	60,00	.00	.00	.00	.00	.00	.00	.00	60,00	0,00	0,000
01	0202	Aquisição de serviços	3.500,00	.00	2.058,47	.00	2.058,47	2.058,47	2.058,47	2.058,47	60,00	0,00	0,000
01	020213	Obras de obras	100,00	.00	.00	.00	.00	.00	.00	.00	100,00	0,00	0,000
01	020217	Publicidade	3.250,00	.00	2.058,47	.00	2.058,47	2.058,47	2.058,47	2.058,47	1.541,53	30,75	56,328
01	020220	Cursos trabalhos especializados	250,00	.00	.00	.00	.00	.00	.00	.00	250,00	0,00	0,000
02	01	CÂMARA MUNICIPAL	114.005.616,44	172.565.950,72	248.792.723,67	43.101.369,30	5.367.871,86	48.461.241,26	3.786,673,09	65.644.638,18	27.075.516,69	42,668	
02	0101	Despesas com o pessoal	15.071.913,17	13.708.608,29	15.195.625,31	12.916.430,36	493.915,42	13.410.346,80	1.303.304,88	1.601.567,37	2.982.62,49	89,331	
02	010101	Remunerações certas e permanentes	10.184.650,00	9.774.986,22	9.774.986,22	9.774.986,22	9.774.986,22	9.774.986,22	9.774.986,22	408.653,78	408.653,78	95,378	
02	01010101	Membros dos Órgãos Administrativos	254.800,00	271.159,74	271.159,74	271.159,74	.00	177.712,26	177.712,26	17.640,26	17.640,26	94,016	
02	01010102	Membros do Conselho de Apoio	178.000,00	177.712,26	177.712,26	177.712,26	.00	177.712,26	177.712,26	287,62	287,62	99,638	
02	01010103	Membros dos Órgãos de Apoio	118.800,00	96.447,36	96.447,36	96.447,36	.00	96.447,36	96.447,36	17.362,64	17.362,64	98,638	
02	01010104	Pessoal qualificado-Regime contrato invulso trabalho	7.094.950,00	6.857.568,99	6.857.568,99	6.857.568,99	.00	6.857.568,99	6.857.568,99	201.381,01	201.381,01	97,065	
02	0101010201	Pessoal em funções	7.094.950,00	6.857.568,99	6.857.568,99	6.857.568,99	.00	6.857.568,99	6.857.568,99	201.381,01	201.381,01	97,065	
02	0101010202	Aleatórias obrigatórias de posicionamento remuner.	1.000,00	.00	.00	.00	.00	.00	.00	1.000,00	1.000,00	0,000	
02	0101010203	Aleatórias facultativas de posicionamento remuner.	1.000,00	.00	.00	.00	.00	.00	.00	1.000,00	1.000,00	0,000	
02	0101010204	Recrutamento de pessoal para novos postos trab.	1.000,00	.00	.00	.00	.00	.00	.00	1.000,00	1.000,00	0,000	
02	0101010205	Pessoal contratado a termo	4.000,00	2.162,66	2.162,66	2.162,66	.00	2.162,66	2.162,66	1.837,34	1.837,34	54,087	
02	0101010206	Pessoal em funções	3.000,00	2.162,66	2.162,66	2.162,66	.00	2.162,66	2.162,66	837,34	837,34	72,669	
02	0101010207	Recrutamento de Pessoal para novos postos trab.	1.000,00	.00	.00	.00	.00	.00	.00	1.000,00	1.000,00	0,000	
02	0101010208	Pessoal em regime de férias em emprego	1.000,00	.00	.00	.00	.00	.00	.00	1.000,00	1.000,00	0,000	
02	010102	Pessoal contratado, apresentação	10.000,00	5.953,83	5.953,83	5.953,83	.00	5.953,83	5.953,83	4.046,17	4.046,17	50,538	
02	01010201	Pessoal em qualquer outra situação	450.000,00	390.934,96	390.934,96	390.934,96	.00	390.934,96	390.934,96	59.065,04	59.065,04	66,914	
02	01010202	Subsídio de férias	73.000,00	72.659,83	72.659,83	72.659,83	.00	72.659,83	72.659,83	3.49,17	3.49,17	99,522	
02	01010203	Membros dos Órgãos Administrativos	685.100,00	580.655,95	580.655,95	580.655,95	.00	580.655,95	580.655,95	84.444,95	84.444,95	87,304	
02	01010204	Membros dos Órgãos Administrativos	6.000,00	4.957,47	4.957,47	4.957,47	.00	4.957,47	4.957,47	1.042,53	1.042,53	82,825	
02	01010205	Membros do Conselho de Apoio	7.000,00	3.659,29	3.659,29	3.659,29	.00	3.659,29	3.659,29	3.041,71	3.041,71	56,547	
02	01010206	Pessoal dos Quadros - Regime de Cont. Inv. Trab.	601.000,00	529.287,85	529.287,85	529.287,85	.00	529.287,85	529.287,85	70.712,15	70.712,15	88,668	
02	01010207	Recrutamento de Pessoal para novos postos trab.	600.000,00	529.287,85	529.287,85	529.287,85	.00	529.287,85	529.287,85	1.000,00	1.000,00	38,215	
02	01010208	Pessoal contratado a termo	1.000,00	.00	.00	.00	.00	.00	.00	1.100,00	1.100,00	0,000	
02	01010209	Recrutamento de Pessoal para novos postos trab.	1.000,00	.00	.00	.00	.00	.00	.00	1.000,00	1.000,00	0,000	
02	01010210	Pessoal em funções	100,00	.00	.00	.00	.00	.00	.00	100,00	100,00	0,000	
02	01010211	Pessoal em qualquer outra situação	50.000,00	42.462,34	42.462,34	42.462,34	.00	42.462,34	42.462,34	7.547,66	7.547,66	84,905	
02	010114	Subsídio de férias e de Natal	1.386.000,01	1.323.961,90	1.323.961,90	1.323.961,90	.00	1.323.961,90	1.323.961,90	32.838,10	32.838,10	91,580	



Controlo Orçamental - Despesa

Ano: 2016

Código	Classif. Económica	Designação	Dotações contidas		Compromissos assumidos		Despesas Pagas		Diferenças		Grau de Execução Orçamental da Despesa	(unidade: €)
			Exercício	Exercícios futuros	Exercício	Exercícios futuros	Exercício corrente	Exercícios anteriores	Saldo	Compromissos por pagar		
02	01011401	Membros dos órgãos administrativos	53.800,00	48.154,84	.00	.00	45.154,84	48.154,84	.00	46.154,84	2.000,00	95,700
02	01011401	Membros dos órgãos administrativos	28.800,00	29.821,43	.00	.00	29.821,43	29.821,43	.00	29.821,43	1.021,43	99,401
02	01011402	Membros do Gabinete de Apoio	24.000,00	16.533,41	.00	.00	16.533,41	16.533,41	.00	16.533,41	7.466,59	68,869
02	01011402	Personal dos Quadros - Regime de Cont. Ind. Trab.	1.225.000,00	1.211.295,36	.00	.00	1.211.295,36	1.211.295,36	.00	1.211.295,36	13.704,64	99,881
02	01011420	Personal em funções	1.000,00	.00	.00	.00	.00	.00	.00	.00	1.000,00	0,00
02	01011420	Recrutamento de Pessoal para novos postos trab.	1.224.000,00	1.211.295,36	.00	.00	1.211.295,36	1.211.295,36	.00	1.211.295,36	12.704,64	99,962
02	01011403	Personal contratado a termo	9.000,00	3.604,44	.00	.00	3.604,44	3.604,44	.00	3.604,44	5.395,56	40,049
02	01011403	Personal em funções	8.000,00	3.604,44	.00	.00	3.604,44	3.604,44	.00	3.604,44	4.395,56	45,065
02	01011403	Recrutamento de Pessoal para novos postos trab.	1.000,00	.00	.00	.00	.00	.00	.00	.00	1.000,00	0,00
02	01011404	Personal em qualquer outra situação	69.000,00	62.907,26	.00	.00	62.907,26	62.907,26	.00	62.907,26	6.092,74	91,170
02	010115	Remunerações por doença e maternidade/proteção da maternidade	295.000,00	303.947,36	.00	.00	303.947,36	303.947,36	.00	303.947,36	8.947,36	99,663
02	0102	Atividades culturais e recreativas	421.000,00	338.414,16	.00	.00	338.414,16	338.414,16	.00	338.414,16	82.585,84	80,383
02	010202	Horas suplementares	118.000,00	75.309,70	.00	.00	75.309,70	75.309,70	.00	75.309,70	42.690,30	63,822
02	01020201	Pessoal dos Quadros - Regime de Cont. Ind. Trab.	117.000,00	75.309,70	.00	.00	75.309,70	75.309,70	.00	75.309,70	41.690,30	64,367
02	01020202	Pessoal contratado a termo	1.000,00	.00	.00	.00	.00	.00	.00	.00	1.000,00	0,00
02	010204	Ajuda de custo	15.000,00	5.114,61	.00	.00	5.114,61	5.114,61	.00	5.114,61	9.885,39	34,007
02	010205	Abono para faltas	48.000,00	41.843,17	.00	.00	41.843,17	41.843,17	.00	41.843,17	6.156,83	81,173
02	010206	Ferimento	500,00	270,00	.00	.00	270,00	270,00	.00	270,00	230,00	46,000
02	010210	Subsídio de trabalho nocturno	1.000,00	.00	.00	.00	.00	.00	.00	.00	1.000,00	0,00
02	010211	Subsídio de turno	151.500,00	148.116,44	.00	.00	148.116,44	148.116,44	.00	148.116,44	3.383,56	97,769
02	010212	Indemnizações por cessação de funções	52.000,00	47.708,17	.00	.00	47.708,17	47.708,17	.00	47.708,17	4.291,83	91,748
02	01021201	Indemnizações por cessação de funções	15.000,00	12.210,99	.00	.00	12.210,99	12.210,99	.00	12.210,99	2.789,01	81,407
02	01021202	Outras	37.000,00	35.497,18	.00	.00	35.497,18	35.497,18	.00	35.497,18	1.502,22	95,940
02	010213	Outros suplementos e prémios	35.000,00	20.049,47	.00	.00	20.049,47	20.049,47	.00	20.049,47	14.950,53	57,284
02	01021301	Prémios de desemprego	1.000,00	.00	.00	.00	.00	.00	.00	.00	1.000,00	0,00
02	01021302	Outros	34.000,00	20.049,47	.00	.00	20.049,47	20.049,47	.00	20.049,47	13.950,53	57,284
02	01021302	Outros	17.000,00	4.009,07	.00	.00	4.009,07	4.009,07	.00	4.009,07	12.990,93	23,583
02	01021303	Serenas de Prevenção	17.000,00	16.040,40	.00	.00	16.040,40	16.040,40	.00	16.040,40	958,60	94,395
02	0103	Segurança social	4.406.263,17	3.295.197,93	.00	.00	5.002.214,93	2.903.020,00	493.915,42	493.915,42	3.299.935,46	74,624
02	010301	Encargos com a saúde	1.603.835,00	948.130,10	.00	.00	3.161.115,79	522.612,74	315.748,86	315.748,86	895.704,00	51,000
02	01030101	ADSE - Assistência Domiciliar Servidores Civis Estado	695.025,00	644.130,10	.00	.00	1.461.998,28	522.612,74	11.748,86	11.748,86	51.480,40	74,817
02	01030102	ACASA - Assoc. Cultura Assist. dos Servent. Adm.	948.270,00	304.000,00	.00	.00	834.207,51	304.000,00	.00	304.000,00	644.210,00	32,000
02	010303	Subsídio familiar e criança e jovens	32.000,00	31.117,21	.00	.00	31.117,21	31.117,21	.00	31.117,21	802,79	91,241
02	010304	Outras prestações familiares	30.000,00	30.000,00	.00	.00	30.000,00	30.000,00	.00	30.000,00	0,00	99,999
02	010305	Contribuições para a segurança social	2.431.170,00	2.417.407,94	.00	.00	2.417.407,94	2.417.407,94	.00	2.417.407,94	13.762,06	92,315
02	01030501	Assistência no óbito dos func. públicos - ADSE	2.000,00	1.401,25	.00	.00	1.401,25	1.401,25	.00	1.401,25	598,75	70,083
02	01030502	Segurança social do pessoal em regime de Controlo TFP	2.346.000,00	2.334.202,41	.00	.00	2.334.202,41	2.334.202,41	.00	2.334.202,41	178.056,32	92,410
02	0103050201	Cartas Certid. de Aposentações	2.033.000,00	2.027.623,56	.00	.00	2.027.623,56	2.027.623,56	.00	2.027.623,56	145.160,30	59,595
02	0103050202	Regime Geral	313.000,00	306.578,85	.00	.00	306.578,85	306.578,85	.00	306.578,85	21.528,58	91,205
02	01030503	Outros	83.170,00	81.004,20	.00	.00	81.004,20	81.004,20	.00	81.004,20	8.000,00	96,181
02	010306	Adiantos em sanção e despesas profissionais	33.000,00	13.096,80	.00	.00	13.096,80	13.096,80	.00	13.096,80	20.903,20	39,416
02	010309	Outros prémios	9.000,00	5.446,25	.00	.00	5.446,25	5.446,25	.00	5.446,25	3.553,75	55,795
02	01030901	Seguros de acidentes no trabalho e doenças profissionais	181.650,17	112.831,11	.00	.00	231.791,19	97.824,67	97.824,67	97.824,67	83.733,50	53,881
02	01030902	Seguros de saúde	190.590,17	112.033,11	.00	.00	231.791,19	97.824,67	.00	97.824,67	15.006,44	54,179
02	010310	Outras despesas de seguradoras sociais	1.000,00	.00	.00	.00	.00	.00	.00	.00	1.000,00	0,00
02	01031001	Eventualização de prémios, pensões e adotação	45.000,00	36.604,91	.00	.00	36.604,91	36.604,91	.00	36.604,91	8.395,09	81,344
02	01031001	Eventualização de prémios, pensões e adotação	45.000,00	36.604,91	.00	.00	36.604,91	36.604,91	.00	36.604,91	8.395,09	81,344
02	01031001	Eventualização de prémios, pensões e adotação	22.472.195,08	18.133.260,99	.00	.00	18.133.260,99	18.133.260,99	2.579.794,97	2.579.794,97	3.740.534,09	56,596

Controlo Orçamental - Despesa

Ano: 2016

(designação de autarquia local)

Código	Classif. Económica Despesa Designação	Dotações contígidas		Compromissos assumidos		Despesas Pagas		Diferenças		Cruz de Execução Orçamental da Despesa	
		Exercício	Exercícios futuros	Total	Exercício corrente	Exercícios anteriores	Total	Dotação não comprometida	Saldo		Compromissos por pagar
02	0201	4.282.084,70	1.208.136,84	5.474.121,07	1.628.402,15	625.997,38	2.254.189,53	416.100,47	2.027.895,17	1.611.794,70	52.862
02	020101	291.566,68	91.259,85	382.826,53	94.636,68	37.868,15	132.004,73	28.116,03	159.561,95	131.365,92	45.274
02	020102	318.401,73	338,25	318.740,98	119.179,77	11.139,08	130.318,85	188.092,68	87.153,91	22.016,89	32.228
02	02010201	51.865,33	0,00	51.865,33	26.003,32	1.075,32	29.078,64	40.814,67	36.613,79	62.196,37	49.184
02	02010202	194.446,73	0,00	194.446,73	88.471,54	7.218,63	95.690,17	22.900,51	26.441,36	3.540,85	15.374
02	02010209	31.246,00	338,25	31.584,25	2.769,51	2.045,13	4.814,64	100,00	100,00	0,00	0,000
02	020103	100,00	0,00	100,00	0,00	0,00	0,00	0,00	0,00	0,00	0,000
02	020104	44.790,00	17.500,00	62.290,00	8.626,76	4.284,05	12.910,81	8.162,27	31.678,29	23.696,02	28.827
02	020105	1.675.946,00	763.270,99	2.439.216,99	1.019.102,74	368.593,90	1.387.696,64	12.953,00	288.333,38	275.380,36	82.796
02	020106	3.425,00	3.073,87	6.498,87	0,00	2.761,44	351,13	663,56	312,43	0,00	80,626
02	020107	164.115,00	61.581,68	225.696,68	16.090,07	6.059,97	22.150,04	4.575,96	7.728,96	31.540,00	11.265
02	020109	29.890,00	25.304,04	55.194,04	25,50	0,00	25,50	0,00	23,50	0,00	9,623
02	020111	2.536,00	745,24	3.281,24	232,21	500,74	732,95	1.789,76	1.612,05	0,00	0,000
02	020112	63.390,00	15.000,00	78.390,00	36.602,77	9.855,67	46.558,44	4.755,18	17.821,56	13.066,38	28.519
02	020114	91.445,00	66.336,96	157.781,96	28.358,44	34.127,46	62.485,89	26.109,04	28.859,11	2.859,07	68,332
02	020115	24.570,00	0,00	24.570,00	2.182,11	19.817,40	21.019,51	0,00	2.750,49	0,00	88,895
02	020116	788.320,00	764.182,58	1.552.502,58	25.650,14	0,00	25.650,14	24.137,42	762.468,66	738.332,44	3.219
02	0201601	738.320,00	738.317,39	1.476.637,39	25.860,14	0,00	25.860,14	24.137,42	738.320,00	738.317,39	0,000
02	0201603	50.000,00	25.865,19	75.865,19	0,00	0,00	0,00	0,00	24.149,86	15,05	61,700
02	0201690	0,00	0,00	0,00	0,00	0,00	0,00	0,00	0,00	0,00	0,000
02	0201691	7.055,00	4.790,16	11.845,16	3.595,18	15,13	3.610,31	2.274,84	3.453,69	1.178,95	51,115
02	020118	960,00	418,87	1.378,87	123,84	0,00	123,84	541,13	836,16	295,03	12,800
02	020119	1.040,00	990,00	2.030,00	0,00	0,00	0,00	50,00	50,00	0,00	95,192
02	020120	38.375,00	15.621,68	53.996,68	4.037,92	6.071,57	10.909,49	22.753,32	27.655,51	4.712,19	28,029
02	0202	735.911,29	239.186,07	975.097,36	281.292,90	114.559,35	375.851,15	122.259,68	360.660,14	237.809,56	51,073
02	020201	18.191,710,38	14.867,276,76	33.058,987,14	8.511.007,90	1.954.097,59	10.465.015,49	3.324.433,62	7.726.674,89	4.402.261,27	57,526
02	020202	2.648.595,00	2.840.623,68	5.489.218,68	1.132.664,95	519.955,68	1.652.620,51	107.891,32	995.884,49	888.003,17	62,398
02	020203	477.775,00	441.510,86	919.285,86	81.869,49	1.315,49	83.184,98	36.264,14	394.590,02	358.325,88	17,411
02	020204	214.975,00	8.965,70	223.940,70	66.932,00	29.915,01	96.847,91	88.329,34	116.027,09	27.697,75	46,003
02	020206	11.855,00	8.563,26	20.418,26	8.563,26	0,00	8.563,26	3.291,74	15.268,60	3.025,00	7,317
02	020208	16.475,00	4.230,40	20.705,40	0,00	1.295,40	1.295,40	12.244,60	15.268,60	0,00	0,000
02	020209	83.825,00	52.471,72	136.296,72	8.304,75	44.076,97	52.471,72	53.183,28	53.183,28	0,00	49,863
02	020210	83.825,00	78.500,76	162.325,76	63.028,90	2.635,61	65.664,51	5.324,24	18.160,49	12.836,25	78,335
02	020212	291.195,00	74.709,64	365.904,64	46.008,03	6.070,45	52.078,48	206.485,36	228.316,52	21.831,16	18,895
02	020213	209.487,21	144.272,93	353.760,14	140.213,26	0,00	140.213,26	65.214,26	69.713,95	4.059,69	66,832
02	020214	28.575,00	9.064,25	37.639,25	0,00	1.149,90	4.655,91	18.510,75	23.605,09	4.098,34	17,379
02	020215	1.135.379,98	631.943,69	1.767.323,67	239.691,67	19.739,11	437.882,78	503.432,29	637.497,20	194.064,91	38,597
02	020216	72.430,00	11.855,00	84.285,00	5.066,34	3.246,00	8.312,34	66.574,91	64.117,66	3.542,75	11,478
02	020217	39.020,00	8.304,12	47.324,12	5.376,68	0,00	5.376,68	30.715,88	33.643,92	2.828,04	13,778
02	020218	92.675,00	19.657,33	112.332,33	14.597,14	18.926,71	33.523,85	73.217,67	73.948,29	738,62	20,379
02	020219	101.090,00	27.003,73	128.093,73	67.142,32	8.992,63	76.124,95	20.692,44	25.555,05	4.662,61	74,867
02	020220	425.460,00	310.498,55	735.958,55	129.506,93	75.888,15	205.375,08	114.981,45	220.084,92	105.123,47	48,271
02	020221	1.034.654,07	592.519,02	1.627.173,09	206.820,77	131.901,35	338.425,12	442.065,05	696.161,95	254.096,90	32,711
02	020224	801.225,00	5.695,94	806.920,94	4.480,76	462,28	4.943,04	2.494,05	3.068,96	662,00	61,863
02	020225	10.402.834,12	9.011.841,72	19.414.675,84	5.672.336,56	92.411,10	6.495.747,66	1.396.992,40	2.515.094,06	2.515.094,06	62,652

Controlo Orçamental - Despesa

Ano: 2016

Código	Classif. Económica	Designação	Dotações corrigidas		Compromissos assumidos		Despesas Pagas			Diferenças		Grau de Execução Orçamental da Despesa	
			Exercício	Exercícios futuros	Total	Exercício corrente	Exercícios anteriores	Total	Dotação não comprometida	Saldo	Compromissos por pagar	(unidade: €)	
02	060201	Impostos e taxas	788.291,60	.00	788.291,60	1.437,15	685.905,99	417.523,40	499.908,02	82.384,62	57,843		
02	06020101	Impostos e taxas pagos para Autarquia	438.498,60	.00	438.498,60	1.437,15	438.498,60	191.316,40	225.188,22	27.871,82	64,953		
02	06020102	Restituições de impostos ou taxas cobradas	329.793,00	.00	329.793,00	.00	275.280,20	220.207,00	54.512,80	50,951			
02	06020199	Movimentos de conta 06020101 06012016	.00	.00	.00	.00	.00	.00	.00	0,000			
02	060203	Outras	1.897.832,73	.00	1.897.832,73	221.377,51	894.151,78	2.066.275,71	3.118.956,66	1.053.689,95	20,499		
02	06020301	Outras restituições	103.015,00	.00	103.015,00	48.739,72	48.739,72	53.275,28	53.287,79	12,51			
02	06020302	IVA pago	140.000,00	.00	140.000,00	82.664,74	82.664,74	51.335,26	57.335,26	0,000			
02	06020304	Serviços bancários	14.575,00	.00	14.575,00	2.255,93	2.255,93	12.319,07	12.319,07	17,25			
02	06020305	Outras	3.665.818,44	.00	3.665.818,44	446.126,39	221.377,51	1.942.363,35	2.996.014,54	1.053.689,95	28,865		
02	07	Aquisição de bens de capital	24.232.881,82	11.201.744,33	28.688.839,18	5.128.746,65	5.999.220,03	6.774.756,97	18.504.671,51	11.730.118,17	23,837		
02	0701	Investimentos	21.970.332,00	15.197.892,94	37.168.224,94	2.884.086,69	599.230,03	3.493.316,92	6.772.439,06	11.704.675,02	15,000		
02	070101	Terrenos	2.973.960,00	.00	2.973.960,00	358.846,71	65.297,35	434.144,06	201.811,15	2.553.115,94	14,899		
02	070102	Habitlações	48.455,00	.00	48.455,00	180,98	.00	48.274,02	49.455,00	180,98	0,000		
02	07010201	Constituição	7.455,00	.00	7.455,00	180,98	.00	7.274,02	7.455,00	180,98	0,000		
02	07010203	Reparação e bemfiteciao	42.000,00	.00	42.000,00	.00	.00	42.000,00	42.000,00	0,000	0,000		
02	070103	Edifícios	3.950.619,18	.00	3.950.619,18	1.671.556,48	666.711,80	828.639,67	2.340.083,70	3.121.979,51	20,975		
02	07010301	Instalações de serviços	133.890,00	.00	133.890,00	88.307,43	88.307,43	65.785,63	46.582,57	88.104,37	22,521		
02	07010302	Instalações desportivas e recreativas	991.245,00	.00	991.245,00	724.001,28	724.001,28	519.478,14	267.243,72	471.766,86	48,134		
02	07010303	Mercados e instalações de fiscalização sanitária	126.645,00	.00	126.645,00	40.684,65	.00	40.684,65	126.645,00	40.684,65	15,843		
02	07010307	Outros	738.130,18	.00	738.130,18	461.250,68	461.250,68	276.679,50	621.188,29	344.308,79	6,465		
02	070104	Constituições divers.385	1.959.708,00	.00	1.959.708,00	287.311,44	58.719,05	67.714,96	1.671.397,56	1.832.274,99	11,227		
02	07010401	Vieiros, arrendamentos e obras complementares	9.841.751,61	7.650.000,01	17.491.751,62	1.252.826,49	241.956,52	1.494.990,81	8.316.195,29	6.821.204,48	42,546		
02	07010402	Sistemas de drenagem de águas residuais	9.480.030,00	7.895.039,19	17.375.069,19	885.578,08	178.256,63	1.163.834,71	1.494.990,81	8.316.195,29	42,546		
02	07010404	Iluminação pública	151.450,00	.00	151.450,00	91.319,33	64.434,04	84.434,04	60.130,67	87.015,96	171,167		
02	07010405	Parques e jardins	36.435,00	.00	36.435,00	1.430,82	1.259,15	35.004,18	35.004,18	35.004,18	3,466		
02	07010406	Instalações desportivas e recreativas	161.175,00	.00	161.175,00	91.608,75	91.608,75	83.924,46	69.566,25	77.560,54	52,070		
02	07010409	Sinalização e tábulo	50.000,00	.00	50.000,00	.00	.00	50.000,00	50.000,00	0,000	0,000		
02	07010410	Infraestrut. para distribuição energia electrica	372.240,00	.00	372.240,00	120.870,20	120.870,20	120.870,20	251.369,80	251.369,80	32,471		
02	07010411	Infraestruturas para tratamento resíduos sólidos	156.225,00	.00	156.225,00	70.072,83	9.822,96	86.212,17	146.024,04	60.189,87	6,288		
02	07010413	Outros	181.500,00	.00	181.500,00	.00	.00	181.500,00	181.500,00	181.500,00	0,000		
02	070105	Materia de transporte	2.495.440,00	.00	2.495.440,00	1.587.476,49	1.587.476,49	50.737,49	91.436,51	2.445.702,51	15,303		
02	07010601	Recicla de resíduos	381.000,00	.00	381.000,00	164.401,57	164.401,57	115.519,93	216.598,43	265.488,07	48,881		
02	07010602	Outro	26.000,00	.00	26.000,00	.00	.00	26.000,00	26.000,00	26.000,00	0,000		
02	070107	Equipamento de informática	355.000,00	.00	355.000,00	164.401,57	164.401,57	115.519,93	190.598,43	239.480,07	48,881		
02	070108	Software informático	146.841,55	.00	146.841,55	113.361,24	91.675,99	21.680,14	35.480,31	35.505,82	25,51		
02	070109	Equipamento administrativo	138.480,75	.00	138.480,75	113.278,36	105.467,95	4.466,41	109.694,36	25.202,39	3.384,00		
02	070110	Equipamento básico	12.750,00	.00	12.750,00	335,24	335,24	335,24	12.414,76	12.414,76	2,629		
02	07010001	Equipamento de recetiva de resíduos	11.994.780,52	.00	11.994.780,52	471.413,35	378.116,47	723.367,17	816.664,05	93.296,88	31,547		
02	07010002	Outro	32.500,00	.00	32.500,00	282,90	282,90	32.217,10	32.217,10	32.217,10	0,870		
02	070111	Ferramentas e utensílios	1.162.280,52	.00	1.162.280,52	471.130,45	275.376,62	102.456,95	377.633,57	784.446,59	93,296		
02	070112	Artilhos e objetos de valor	15.610,00	.00	15.610,00	10.322,78	7.686,18	1.524,79	9.210,97	6.594,03	1.111,81		
02	070113	Investimentos incorpóreos	19.115,00	.00	19.115,00	9.114,30	9.114,30	10.000,70	10.000,70	10.000,70	47,881		
02	070201	Artilhos e objetos de valor	125,00	.00	125,00	123,18	123,18	1,82	1,82	1,82	0,000		
02	070202	Locação fiancarea	2.261.519,82	.00	2.261.519,82	2.234.659,76	2.234.659,76	1.317,91	26.860,06	25.542,15	98,812		
02	070205	Terrenos	2.235.974,82	.00	2.235.974,82	3.557.744,32	5.792.404,06	2.234.659,76	2.234.659,76	1.315,06	0,000		
02	070206	Materia de informática	25.545,00	.00	25.545,00	25.542,15	25.542,15	2,85	25,445,00	25,445,00	0,000		
02	0703	Bens de domínio público	1.000,00	.00	1.000,00	.00	.00	1.000,00	1.000,00	1.000,00	0,000		

Controlo Orçamental - Despesa

Ano: 2016

(designação de autarquia local)

Código	Classif. Económica Despesa Designação	Dotações corrigidas		Compromissos assumidos		Despesas Pagas		Total	Dotação não comprometida	Diferenças		Forn. de Execução Orçamental da Despesa
		Exercício	Exercícios futuros	Exercício corrente	Exercícios anteriores	Saldo	Compromissos por pagar					
02 010206	Outros bens de domínio público	1.000,00	,00	,00	0,00	,00	,00	0,00	1.000,00	1.000,00	0,00	0,00
02 09	Transferências de capital	7.944.678,00	120.300,00	1.227.375,47	6.644.202,06	892.011,07	1.919.866,54	1.919.866,54	1.426.775,94	6.025.291,46	4.598.515,52	24.159
02 0805	Administração local	4.174.495,00	,00	197.626,19	3.329.532,92	262.627,94	460.264,13	460.264,13	844.962,08	3.714.240,87	2.869.278,79	11.025
02 080501	Continente	4.174.495,00	,00	197.626,19	3.329.532,92	262.627,94	460.264,13	460.264,13	844.962,08	3.714.240,87	2.869.278,79	11.025
02 08050101	Municípios	2.460,00	,00	,00	0,00	,00	0,00	0,00	2.460,00	2.460,00	0,00	0,00
02 08050102	Freguesias	1.520.445,00	,00	197.626,19	937.943,92	262.627,94	460.264,13	460.264,13	592.507,08	1.070.190,87	477.689,79	30.073
02 08050104	Associações de municípios	2.641.590,00	,00	,00	2.391.589,00	,00	,00	0,00	250.001,00	2.641.590,00	2.391.589,00	0,00
02 0807	Instituições sem fins lucrativos	3.770.183,00	120.300,00	1.029.749,28	3.317.669,14	429.393,13	1.459.132,41	1.459.132,41	581.813,86	2.311.060,59	1.729.236,73	38.702
02 080701	Instituições sem fins lucrativos	3.770.183,00	120.300,00	1.029.749,28	3.317.669,14	429.393,13	1.459.132,41	1.459.132,41	581.813,86	2.311.060,59	1.729.236,73	38.702
02 09	Activos financeiros	2.618.365,00	1.711.218,13	775.893,00	2.618.361,13	,00	775.893,00	775.893,00	1.711.222,00	1.842.472,00	131.250,00	29.633
02 0907	Ações e outras participações	564.900,00	,00	564.900,00	564.900,00	,00	433.650,00	433.650,00	0,00	131.250,00	131.250,00	76.786
02 090701	Sociedades e outras participações financeiras-Privadas	564.900,00	,00	564.900,00	564.900,00	,00	433.650,00	433.650,00	0,00	131.250,00	131.250,00	76.786
02 0908	Unidades de participação	2.053.465,00	1.711.218,13	342.245,00	2.053.461,13	,00	342.245,00	342.245,00	1.711.222,00	1.711.222,00	0,00	16.667
02 090802	Sociedades e outras participações financeiras- Públicas	2.053.465,00	1.711.218,13	342.245,00	2.053.461,13	,00	342.245,00	342.245,00	1.711.222,00	1.711.222,00	0,00	16.667
02 10	Passivos financeiros	19.673.620,18	113.048.872,02	8.982.696,29	122.031.508,31	8.650.317,11	132.379,18	8.962.696,29	10.690.923,89	10.690.923,89	0,00	45.659
02 1005	Empréstimos a curto prazo	100.000,00	,00	99.500,00	99.500,00	,00	99.500,00	99.500,00	500,00	500,00	0,00	99.500
02 100503	Sociedades financ. - Bancos e outros inst. financeiri	100.000,00	,00	99.500,00	99.500,00	,00	99.500,00	99.500,00	500,00	500,00	0,00	99.500
02 1006	Empréstimos a médio e longo prazos	19.573.620,18	113.048.872,02	8.883.196,29	121.932.008,31	8.750.817,11	132.379,18	8.883.196,29	10.690.423,89	10.690.423,89	0,00	45.384
02 100602	Sociedades e outras participações financeiras - Públicas	10.965.905,00	89.451.719,00	289.884,45	89.741.693,45	,00	289.884,45	289.884,45	10.676.020,55	10.676.020,55	0,00	2.644
02 100603	Sociedades financ.-Bancos e outras inst. financeiras	8.607.715,18	23.597.093,02	8.593.311,64	32.190.404,06	8.460.932,66	132.379,18	8.593.311,64	14.403,34	14.403,34	0,00	99.833
02 11	Outras despesas de Capital	520.745,00	,00	153.904,40	153.904,40	744,40	153.904,40	153.904,40	366.840,60	366.840,60	0,00	29.555
02 1102	Diversas	520.745,00	,00	153.904,40	153.904,40	744,40	153.904,40	153.904,40	366.840,60	366.840,60	0,00	29.555
02 110201	Restituições	520.745,00	,00	153.904,40	153.904,40	744,40	153.904,40	153.904,40	366.840,60	366.840,60	0,00	29.555
Total Despesas Correntes		58.038.796,44	42.133.537,24	26.882.832,88	88.692.433,48	3.884.861,00	30.977.884,48	30.977.884,48	16.905.205,20	28.120.871,85	11.215.666,76	52.359
Total Despesas de Capital		64.890.280,00	24.018.740,60	16.335.492,23	160.116.971,09	1.424.264,68	17.569.866,91	17.569.866,91	20.970.519,40	37.430.403,09	16.458.883,69	31.933
Total Geral		122.929.076,44	66.152.277,84	43.218.325,11	248.809.404,57	5.309.125,68	48.547.751,40	48.547.751,40	37.875.724,60	65.551.274,94	27.674.550,44	84.292

ORGÃO EXECUTIVO
Em ... de de

ORGÃO DELIBERATIVO
Em ... de de



CONTROLO ORÇAMENTAL DA RECEITA





Controlo Orçamental - Receita

Ano: 2016

Classif.	Classif. Económica da Receita	Designação	Previsões Corrigidas	Rec. por Cobrar no início do ano	Receitas Liquidadas	Liquidações Anuladas	Rec. Cobradas Brutas	Reembolsos e Rest. Emitidos	Reembolsos e Rest. Pagos	Receita Cobrada Líquida	Rec. p/ Cobrar no final do Ano	Grau Exec. da Receita	(unidade: €)
01		Impostos directos	26.311.500,00	0,00	31.621.931,04	41.894,89	31.580.036,15	274.565,45	274.565,45	31.305.470,70	0,00	118,980	
0102		Outros	26.311.500,00	0,00	31.621.931,04	41.894,89	31.580.036,15	274.565,45	274.565,45	31.305.470,70	0,00	118,980	
010202		Imposto municipal sobre imóveis	18.930.000,00	0,00	21.480.965,13	41.874,84	21.439.121,29	138.041,59	138.041,59	21.301.079,70	0,00	112,526	
010203		Imposto Único de Circulação	1.890.000,00	0,00	1.877.537,64	0,00	1.877.537,64	920,62	920,62	1.876.617,02	0,00	98,292	
010204		Imposto municipal sobre as Transacções Onerosas	3.110.000,00	0,00	5.304.606,83	0,00	5.304.606,83	135.603,24	135.603,24	5.169.003,59	0,00	166,206	
010205		Derrama	2.330.000,00	0,00	2.958.770,39	0,00	2.958.770,39	0,00	0,00	2.958.770,39	0,00	126,986	
010207		Impostos abolidos	51.000,00	0,00	20,05	20,05	0,00	0,00	0,00	0,00	0,00	0,000	
01020701		Contribuição autárquica	30.000,00	0,00	0,00	0,00	0,00	0,00	0,00	0,00	0,00	0,000	
01020702		Imposto municipal de siza	20.000,00	0,00	0,00	0,00	0,00	0,00	0,00	0,00	0,00	0,000	
01020703		Imposto municipal sobre veículos	500,00	0,00	20,05	20,05	0,00	0,00	0,00	0,00	0,00	0,000	
01020799		Outros	500,00	0,00	0,00	0,00	0,00	0,00	0,00	0,00	0,00	0,000	
010299		Impostos directos diversos	500,00	0,00	0,00	0,00	0,00	0,00	0,00	0,00	0,00	0,000	
02		Impostos indirectos	2.372.000,00	2.251.927,93	1.882.257,08	110.032,65	1.763.334,03	1.225,42	1.225,42	1.762.648,61	2.260.718,33	74,311	
0202		Outros	2.372.000,00	2.251.927,93	1.882.257,08	110.032,65	1.763.334,03	1.225,42	1.225,42	1.762.648,61	2.260.718,33	74,311	
020206		Impostos indirectos específicos das autarquias locais	2.372.000,00	2.251.927,93	1.882.257,08	110.032,65	1.763.334,03	1.225,42	1.225,42	1.762.648,61	2.260.718,33	74,311	
02020601		Mercados e feiras	2.372.000,00	2.251.927,93	1.882.257,08	110.032,65	1.763.334,03	1.225,42	1.225,42	1.762.648,61	2.260.718,33	74,311	
02020602		Loteamentos e obras	97.000,00	42.234,10	48.270,05	1.547,20	52.405,25	0,00	0,00	52.405,25	37.551,70	54,026	
02020603		Occupação da via pública	760.000,00	118.534,04	713.318,33	11.708,69	694.930,61	0,00	0,00	741.774,48	22.227,93	123,629	
02020605		Publicidade	250.000,00	131.476,01	131.172,51	12.890,35	128.116,75	0,00	0,00	684.245,19	135.213,07	90,032	
02020609		Outros	665.000,00	1.956.812,11	145.768,69	2.589,65	156.106,94	0,00	0,00	156.106,94	121.841,42	51,247	
0202069901		Taxa Municipal dos Direitos de Passagem	31.000,00	0,00	35.769,17	0,00	35.769,17	0,00	0,00	35.769,17	0,00	115,384	
0202069902		Taxa de Depósito de Ficha Técnica da Habitação	3.000,00	50,00	2.496,97	0,00	2.496,97	0,00	0,00	2.496,97	50,00	83,232	
0202069903		Taxa de Controlo Metroológico	12.000,00	47,06	14.799,76	0,00	13.985,26	0,00	0,00	13.985,26	86,156	116,544	
0202069904		Taxa Municipal de Protecção Civil	10.000,00	444.315,50	5.255,80	0,00	10.433,40	0,00	0,00	10.433,40	439.137,90	104,334	
0202069906		Taxa de Circuitos Turísticos Marítimos	1.000,00	0,00	0,00	0,00	0,00	0,00	0,00	0,00	0,00	0,000	
0202069907		Taxa de Estacionamento para Embarcações	9.000,00	0,00	8.865,04	762,09	5.826,06	0,00	0,00	5.826,06	2.376,89	64,734	
0202069908		Taxas para Empreendimentos Turísticos e não Turist	12.000,00	2.400,00	13.135,36	200,54	14.933,74	0,00	0,00	14.933,74	401,08	124,448	
0202069909		Licenciamentos e Vistorias de Transportes Turistic	2.000,00	0,00	2.466,70	150,42	2.316,28	0,00	0,00	2.316,28	0,00	115,814	
0202069910		Taxa de Cais dos Pescadores em S. Jacinto	5.000,00	0,00	0,00	0,00	0,00	0,00	0,00	0,00	0,00	0,000	
0202069999		Outros	680.000,00	1.509.989,55	62.870,89	1.476,60	70.346,06	0,00	0,00	70.346,06	1.501.066,78	12,129	
04		Taxas, multas e outras penalidades	1.300.000,00	176.822,91	839.177,61	15.186,33	831.836,22	29,33	29,33	831.806,89	168.977,47	63,985	
0401		Taxas	1.055.000,00	111.386,75	630.625,49	13.316,78	624.555,83	0,00	0,00	624.555,83	104.119,63	59,200	
040123		Taxas específicas das autarquias locais	1.055.000,00	111.386,75	630.625,49	13.316,78	624.555,83	0,00	0,00	624.555,83	104.119,63	59,200	
04012301		Mercados e feiras	220.000,00	111.386,75	630.625,49	13.316,78	624.555,83	0,00	0,00	624.555,83	104.119,63	59,200	
04012302		Loteamentos e obras	280.000,00	31.854,96	208.947,91	495,05	197.906,10	0,00	0,00	197.906,10	42.401,71	89,957	
04012303		Occupação da via pública	280.000,00	36.424,31	281.209,19	9.575,58	292.536,54	0,00	0,00	292.536,54	15.521,36	104,477	
04012305		Ceça, uso e porte de arma	76.000,00	36.298,00	43.908,44	1.953,80	40.943,99	0,00	0,00	40.943,99	37.208,65	53,874	
04012399		Outras	1.000,00	0,00	0,00	0,00	0,00	0,00	0,00	0,00	0,00	0,000	
0401239901		Taxa de Depósito de Ficha Técnica da Habitação	479.000,00	6.789,49	96.659,95	1.292,35	83.169,20	0,00	0,00	83.169,20	8.987,89	19,491	
0401239902		Taxa pela Emissão do Certificado de Registo	1.000,00	0,00	376,05	0,00	376,05	0,00	0,00	376,05	0,00	37,605	
0401239903		Taxa de Controlo Metroológico	1.000,00	398,19	4.896,07	11,63	4.974,44	0,00	0,00	4.974,44	398,19	497,444	



Controlo Orçamental - Receita

Ano: 2016

Classif.	Classif. Económica da Receita	Designação	Previsões Corrigidas	Rec. por Cobrar no início do ano	Receitas Liquidadas	Liquidações Anuladas	Rec. Cobradas Brutas	Reembolsos e Rest. Emitidos	Reembolsos e Rest. Pagos	Receita Cobrada Líquida	Rec. p/ Cobrar no final do Ano	Grau Exec. da Receita	(unidade: €)
0401239904		Taxa Municipal de Protecção Civil	1.000,00	0,00	0,00	0,00	0,00	0,00	0,00	0,00	0,00	0,000	
0401239905		Taxa de Estacionamento para Embarcações	1.000,00	0,00	2.205,70	0,00	275,75	0,00	0,00	275,75	1.929,95	0,000	
0401239906		Taxa do Cais dos Pescadores em S. Jacinto	7.000,00	0,00	0,00	0,00	0,00	0,00	0,00	0,00	0,00	0,000	
0401239907		Parqueiros	400.000,00	0,00	0,00	0,00	0,00	0,00	0,00	0,00	0,00	0,000	
0401239999		Outras	66.000,00	6.391,30	89.022,13	1.280,72	87.472,96	0,00	0,00	87.472,96	6.659,75	132.535	
0402		Multas e outras penalidades	245.000,00	65.456,16	208.552,12	1.870,05	207.280,39	29,33	29,33	207.251,06	64.857,84	84.692	
040201		Juros de mora	100.000,00	1.526,78	127.525,44	1.277,69	126.846,07	29,33	29,33	126.816,74	925,46	126.817	
040202		Juros compensatórios	24.000,00	0,00	4.990,13	13,14	4.976,99	0,00	0,00	4.976,99	0,00	20.737	
040203		Multas e Coimas por infracção ao Código da Estrada	5.000,00	4,61	23.820,18	579,22	23.240,96	0,00	0,00	23.240,96	4,61	464.919	
040204		Coimas e penalidades por contra-ordenações	110.000,00	63.924,77	40.764,54	0,00	40.764,54	0,00	0,00	40.764,54	63.924,77	37.059	
040299		Multas e penalidades diversas	6.000,00	0,00	11.451,83	0,00	11.451,83	0,00	0,00	11.451,83	0,00	190.964	
05		Rendimentos da propriedade	2.023.000,00	538.770,08	1.398.116,22	524,59	2.338.496,90	0,00	0,00	2.338.496,90	97.864,81	115.695	
0502		Juros-Sociedades financeiras	2.000,00	0,00	168,73	0,00	168,73	0,00	0,00	168,73	0,00	8.436	
050201		Bancos e outras instituições financeiras	2.000,00	0,00	168,73	0,00	168,73	0,00	0,00	168,73	0,00	8.436	
0503		Juros-Administrações Públicas	1.000,00	0,00	0,00	0,00	0,00	0,00	0,00	0,00	0,00	0,000	
050304		Administração local-Comitente	1.000,00	0,00	0,00	0,00	0,00	0,00	0,00	0,00	0,00	0,000	
0507		Dividendo Partic.lucros socied quase-soc.nãofinanc.	253.000,00	97.502,91	144.876,39	0,00	144.876,39	0,00	0,00	144.876,39	97.502,91	57.263	
050701		Empresas publicas	1.000,00	0,00	140.350,42	0,00	140.350,42	0,00	0,00	140.350,42	0,00	140.350,42	
050702		Empresas publicas municipais e intermunicipais	1.000,00	0,00	0,00	0,00	0,00	0,00	0,00	0,00	0,00	0,000	
050703		Empresas privadas	250.000,00	97.502,91	4.525,97	0,00	4.525,97	0,00	0,00	4.525,97	97.502,91	1.810	
050799		Outras	1.000,00	0,00	0,00	0,00	0,00	0,00	0,00	0,00	0,00	0,000	
0510		Rendas	1.767.000,00	441.267,17	1.765.071,10	524,59	2.193.451,78	0,00	0,00	2.193.451,78	361,90	124.134	
051003		Habitacionais	1.000,00	0,00	0,00	0,00	0,00	0,00	0,00	0,00	0,00	0,000	
051004		Edificios	1.000,00	0,00	0,00	0,00	0,00	0,00	0,00	0,00	0,00	0,000	
051005		Bens de dominio publico	15.000,00	7.255,27	23.294,86	524,59	30.025,54	0,00	0,00	30.025,54	0,00	200.170	
051099		Outros	1.750.000,00	434.011,90	1.729.776,24	0,00	2.163.426,24	0,00	0,00	2.163.426,24	361,90	123.624	
06		Transferências correntes	9.828.000,00	59.251,66	10.520.665,14	60.914,15	10.519.012,65	0,00	0,00	10.519.012,65	0,00	107.031	
0601		Sociedades e quase-sociedades não financeiras	9.000,00	0,00	250,00	0,00	250,00	0,00	0,00	250,00	0,00	2.778	
060101		Públicas	3.000,00	0,00	0,00	0,00	0,00	0,00	0,00	0,00	0,00	0,000	
06010101		Empresas publicas	1.000,00	0,00	0,00	0,00	0,00	0,00	0,00	0,00	0,00	0,000	
06010102		Empresas publicas municipais e intermunicipais	1.000,00	0,00	0,00	0,00	0,00	0,00	0,00	0,00	0,00	0,000	
06010199		Outras	1.000,00	0,00	0,00	0,00	0,00	0,00	0,00	0,00	0,00	0,000	
060102		Privadas	6.000,00	0,00	250,00	0,00	250,00	0,00	0,00	250,00	0,00	0,000	
0602		Sociedades financeiras	4.000,00	0,00	0,00	0,00	0,00	0,00	0,00	0,00	0,00	0,000	
060201		Bancos e outras instituições financeiras	2.000,00	0,00	0,00	0,00	0,00	0,00	0,00	0,00	0,00	0,000	
060202		Companhias de seguros e fundos de pensões	2.000,00	0,00	0,00	0,00	0,00	0,00	0,00	0,00	0,00	0,000	
0603		Administração central	9.813.000,00	59.251,66	10.520.415,14	60.914,15	10.518.762,65	0,00	0,00	10.518.762,65	0,00	107.192	
060301		Estado	9.520.000,00	0,00	10.225.040,12	0,00	10.225.040,12	0,00	0,00	10.228.040,12	0,00	107.437	
06030101		Fundo de Equilíbrio Financeiro	2.730.000,00	0,00	2.801.440,00	0,00	2.801.440,00	0,00	0,00	2.801.440,00	0,00	102.617	
06030102		Fundo Social Municipal	1.120.000,00	0,00	1.115.776,00	0,00	1.115.776,00	0,00	0,00	1.115.776,00	0,00	99.623	
06030103		Participação Fixa no IRS	4.920.000,00	0,00	4.936.849,00	0,00	4.936.849,00	0,00	0,00	4.936.849,00	0,00	100.342	

Controlo Orçamental - Receita

(designação da autarquia local)

Classif.	Classif. Económica da Receita		Previsões Corrigidas	Rec. por Cobrar no início do ano	Receitas Liquidadas	Liquidações Anuladas	Rec. Cobradas Brutas	Reembolsos e Rest. Emitidos	Reembolsos e Rest. Pagos	Rec. p/ Cobrar no final do ano	Rec. p/ Cobrar no final do ano	Grau Exec da Receita	Unidade: €
	Classif.	Designação											
06030199		Couras	750.000,00	0,00	1.373.975,12	0,00	1.373.975,12	0,00	0,00	1.373.975,12	0,00	183.197	
060306		Estado-Particip.comunit.projetos co-financiados	250.000,00	59.261,66	260.981,41	60.914,15	259.326,92	0,00	0,00	259.326,92	0,00	103.732	
060307		Servicos e funcoes autonomas	17.000,00	0,00	470,21	0,00	470,21	0,00	0,00	470,21	0,00	2.766	
060309		Serv.fund.autóm.-Subsist.prol.famli.polt.ocl.EFP	26.000,00	0,00	30.923,40	0,00	30.923,40	0,00	0,00	30.923,40	0,00	118.936	
0608		Familias	1.000,00	0,00	0,00	0,00	0,00	0,00	0,00	0,00	0,00	0,00	
060801		Familias	1.000,00	0,00	0,00	0,00	0,00	0,00	0,00	0,00	0,00	0,00	
0609		Resto do mundo	1.000,00	0,00	0,00	0,00	0,00	0,00	0,00	0,00	0,00	0,00	
060901		União Europeia-Instituições	1.000,00	0,00	0,00	0,00	0,00	0,00	0,00	0,00	0,00	0,00	
07		Venda de bens e serviços correntes	6.918.670,43	1.674.734,72	6.207.530,20	55.002,42	6.108.355,15	253,95	253,95	6.108.101,20	1.718.907,35	88.284	
0701		Venda de bens	308.000,00	27.363,42	389.705,88	22.425,22	324.406,24	180,00	180,00	324.226,24	70.227,84	105.268	
070101		Material de escritório	2.000,00	0,00	0,00	0,00	0,00	0,00	0,00	0,00	0,00	0,00	
070102		Livros e documentação técnica	4.000,00	1.285,97	2.043,80	477,36	2.261,72	0,00	0,00	2.261,72	590,69	56.543	
070103		Publicações e impressos	1.000,00	25,00	0,00	0,00	0,00	0,00	0,00	0,00	25,00	0,00	
070105		Bens inutilizados	8.000,00	0,00	9.819,60	0,00	9.819,60	0,00	0,00	9.819,60	0,00	122.745	
070107		Produtos alimentares e bebidas	1.000,00	0,00	3.250,97	194,70	3.056,27	0,00	0,00	3.056,27	0,00	305.627	
070108		Mercadorias	1.000,00	0,00	43.423,87	5.630,86	36.226,92	0,00	0,00	36.226,92	1.364,09	3822.892	
07010990		Movimentos de conta 070109 até 1/30/12/2016	,00	0,00	0,00	0,00	0,00	0,00	0,00	0,00	0,00	0,00	
07010999		Couros	1.000,00	0,00	43.423,87	5.630,86	36.226,92	0,00	0,00	36.226,92	1.364,09	3622.892	
070110		Desperdicios, residuos e refugos	1.000,00	28,20	450,03	0,00	450,03	0,00	0,00	450,03	28,20	45.003	
07011001		Sucata	500,00	0,00	450,03	0,00	450,03	0,00	0,00	450,03	28,20	80.006	
07011090		Movimentos de conta 070110 até 28/01/2016	,00	0,00	0,00	0,00	0,00	0,00	0,00	0,00	0,00	0,00	
07011099		Couros	500,00	0,00	0,00	0,00	0,00	0,00	0,00	0,00	0,00	0,00	
070111		Produtos acabados e intermedios	280.000,00	25.915,47	122.382,54	11.490,30	86.358,90	0,00	0,00	86.358,90	50.428,81	30.842	
07011101		Inertes	,00	0,00	0,00	0,00	0,00	0,00	0,00	0,00	0,00	0,00	
07011102		Água	278.000,00	25.915,47	122.382,54	11.490,30	86.358,90	0,00	0,00	86.358,90	50.428,81	31.064	
07011103		Electricidade	1.000,00	0,00	0,00	0,00	0,00	0,00	0,00	0,00	0,00	0,00	
07011199		Couros	1.000,00	0,00	0,00	0,00	0,00	0,00	0,00	0,00	0,00	0,00	
070199		Couros	10.000,00	98,78	208.355,07	4.432,00	186.230,80	180,00	180,00	186.050,80	17.791,05	1860.508	
0702		Servicos	5.922.000,00	1.359.091,88	5.127.404,18	30.320,14	5.171.908,87	73,95	73,95	5.171.834,92	1.284.267,05	87.333	
070201		Aluguer de especares e equipamentos	220.000,00	297.840,47	467.413,08	15.397,72	475.153,69	0,00	0,00	475.153,69	274.702,14	215.979	
070202		Estudios, pareceres, projectos e consultadoria	1.000,00	0,00	0,00	0,00	0,00	0,00	0,00	0,00	0,00	0,00	
070203		Victorias e ensaios	1.000,00	0,00	0,00	0,00	0,00	0,00	0,00	0,00	0,00	0,00	
070207		Alimentação e alojamento	1.000,00	0,00	0,00	0,00	0,00	0,00	0,00	0,00	0,00	0,00	
070208		Serv.sociais/recreativos.culturais e de desporto	19.000,00	1.655,00	55.605,60	3.450,60	51.157,50	0,00	0,00	51.157,50	2.662,50	269.250	
07020801		Servicos sociais	5.000,00	0,00	5.229,50	0,00	5.229,50	0,00	0,00	5.229,50	0,00	0,00	
07020802		Servicos recreativos	,00	0,00	0,00	0,00	0,00	0,00	0,00	0,00	0,00	0,00	
0702080290		Movimentos de conta 07020802 até 28/01/2016	,00	0,00	0,00	0,00	0,00	0,00	0,00	0,00	0,00	0,00	
0702080299		Couros	11.000,00	1.235,00	50.376,10	3.450,60	45.928,00	0,00	0,00	45.928,00	2.232,50	417.527	
07020903		Movimentos de conta 07020903 até 29/01/2016	,00	0,00	0,00	0,00	0,00	0,00	0,00	0,00	0,00	0,00	
0702090399		Couros	11.000,00	1.235,00	50.376,10	3.450,60	45.928,00	0,00	0,00	45.928,00	2.232,50	417.527	

Controlo Orçamental - Receita

Ano: 2016

Classif.	Classif. Económica da Receita Designação	Previsões Corrigidas	Rec. por Cobrar no início do ano	Receitas Liquidadas	Liquidações Anuladas	Rec. Cobradas Brutas	Reembolsos e Rest. Emitidos	Reembolsos e Rest. Pagos	Rec. Cobrada Líquida	Rec. p/ Cobrar no final do Ano	Grau Exec. de Receita	(unidade: €)
1001	Sociedades e quase-sociedades não financeiras	53.000,00	0,00	0,00	0,00	0,00	0,00	0,00	0,00	0,00	0,00	0,00
100101	Públicas	3.000,00	0,00	0,00	0,00	0,00	0,00	0,00	0,00	0,00	0,00	0,00
10010101	Empresas públicas	1.000,00	0,00	0,00	0,00	0,00	0,00	0,00	0,00	0,00	0,00	0,00
10010102	Empresas públicas municipais e intermunicipais	1.000,00	0,00	0,00	0,00	0,00	0,00	0,00	0,00	0,00	0,00	0,00
10010199	Outras	1.000,00	0,00	0,00	0,00	0,00	0,00	0,00	0,00	0,00	0,00	0,00
100102	Privadas	50.000,00	0,00	0,00	0,00	0,00	0,00	0,00	0,00	0,00	0,00	0,00
1002	Sociedades financeiras	2.000,00	0,00	0,00	0,00	0,00	0,00	0,00	0,00	0,00	0,00	0,00
100201	Bancos e outras instituições financeiras	1.000,00	0,00	0,00	0,00	0,00	0,00	0,00	0,00	0,00	0,00	0,00
100202	Companhias de seguros e fundos de pensões	1.000,00	0,00	0,00	0,00	0,00	0,00	0,00	0,00	0,00	0,00	0,00
1003	Administração central	3.856.250,00	384.093,55	988.065,40	376.681,47	924.246,10	0,00	0,00	924.246,10	71.231,38	23.974	23.974
100301	Estado	469.250,00	0,00	465.357,10	4.870,43	460.496,67	0,00	0,00	460.496,67	0,00	98.135	98.135
10030101	Fundo de Equilíbrio Financeiro	310.000,00	0,00	311.271,00	0,00	311.271,00	0,00	0,00	311.271,00	0,00	100,410	100,410
10030104	Cooperação Técnica e Financeira	159.250,00	0,00	140.225,67	4.870,43	135.355,24	0,00	0,00	135.355,24	0,00	85,533	85,533
10030199	Outras	1.000,00	0,00	13.870,43	0,00	13.870,43	0,00	0,00	13.870,43	0,00	1387,043	1387,043
100307	Estado-Particip.comunitária project.co-financiados	3.386.000,00	384.093,55	522.698,30	371.811,04	463.749,43	0,00	0,00	463.749,43	71.231,38	13,696	13,696
1008	Famílias	1.000,00	0,00	0,00	0,00	0,00	0,00	0,00	0,00	0,00	0,00	0,00
100801	Famílias	1.000,00	0,00	0,00	0,00	0,00	0,00	0,00	0,00	0,00	0,00	0,00
1009	Resto do mundo	1.000,00	0,00	0,00	0,00	0,00	0,00	0,00	0,00	0,00	0,00	0,00
100901	União Europeia-instituições	1.000,00	0,00	0,00	0,00	0,00	0,00	0,00	0,00	0,00	0,00	0,00
11	Activos financeiros	9.000,00	0,00	2.931,72	0,00	2.931,72	0,00	0,00	2.931,72	0,00	32,575	32,575
1106	Empréstimos a médio e longo prazos	7.000,00	563.034,87	2.931,72	0,00	2.931,72	0,00	0,00	2.931,72	563.034,87	41,882	41,882
110601	Sociedades e quase-sociedades não financeiras	6.000,00	563.034,87	2.931,72	0,00	2.931,72	0,00	0,00	2.931,72	563.034,87	48,862	48,862
110606	Admin. Pública-Admin.Local-Continente	1.000,00	0,00	0,00	0,00	0,00	0,00	0,00	0,00	0,00	0,00	0,00
1108	Ações e outras participações	1.000,00	0,00	0,00	0,00	0,00	0,00	0,00	0,00	0,00	0,00	0,00
110801	Sociedades e quase-sociedades não financeiras	1.000,00	0,00	0,00	0,00	0,00	0,00	0,00	0,00	0,00	0,00	0,00
1110	Alienação de partes sociais de empresas	1.000,00	-563.034,87	0,00	0,00	0,00	0,00	0,00	0,00	-563.034,87	0,00	0,00
111001	Empresas Participadas	1.000,00	-563.034,87	0,00	0,00	0,00	0,00	0,00	0,00	-563.034,87	0,00	0,00
12	Passivos financeiros	47.698.350,00	0,00	0,00	0,00	0,00	0,00	0,00	0,00	0,00	0,00	0,00
1206	Empréstimos a médio e longo prazos	47.698.350,00	0,00	0,00	0,00	0,00	0,00	0,00	0,00	0,00	0,00	0,00
120603	Administração Pública-Administração Central - Es	47.698.350,00	0,00	0,00	0,00	0,00	0,00	0,00	0,00	0,00	0,00	0,00
13	Outras receitas de capital	3.000,00	0,00	134.246,13	0,00	134.246,13	0,00	0,00	134.246,13	0,00	4474,871	4474,871
1301	Outras	3.000,00	0,00	134.246,13	0,00	134.246,13	0,00	0,00	134.246,13	0,00	4474,871	4474,871
130101	Indemnizações	1.000,00	0,00	134.246,13	0,00	134.246,13	0,00	0,00	134.246,13	0,00	13424,613	13424,613
130102	Activos incorpóreos	1.000,00	0,00	0,00	0,00	0,00	0,00	0,00	0,00	0,00	0,00	0,00
130199	Outras	1.000,00	0,00	0,00	0,00	0,00	0,00	0,00	0,00	0,00	0,00	0,00
15	Reposições não abatidas nos pagamentos	38.000,00	0,00	17.998,54	0,00	17.998,54	0,00	0,00	17.998,54	0,00	47,365	47,365
1501	Reposições não abatidas nos pagamentos	38.000,00	0,00	17.998,54	0,00	17.998,54	0,00	0,00	17.998,54	0,00	47,365	47,365
150101	Reposições não abatidas nos pagamentos	38.000,00	0,00	17.998,54	0,00	17.998,54	0,00	0,00	17.998,54	0,00	47,365	47,365
Total Receitas Correntes												48.018.170,43
Total Receitas de Capital												51.712.600,00
Total de Reposições Não Abatidas												38.000,00
Total das Receitas Orçamentais												100.768.770,43
Total das Receitas Orçamentais												10.121.128,06
Total das Receitas Orçamentais												660.539,76
Total das Receitas Orçamentais												54.314.925,25
Total das Receitas Orçamentais												276.074,15
Total das Receitas Orçamentais												276.074,15
Total das Receitas Orçamentais												52.839.472,06
Total das Receitas Orçamentais												6.218.171,13
Total das Receitas Orçamentais												1.061.920,51
Total das Receitas Orçamentais												3.952.421,90
Total das Receitas Orçamentais												17.998,54
Total das Receitas Orçamentais												47,365
Total das Receitas Orçamentais												10.170.593,03
Total das Receitas Orçamentais												53,627

Controlo Orçamental - Receita

Ano: 2016

(designação de autarquia local)													(unidade: €)
Classif.	Classif. Económica da Receita	Designação	Previsões Contingidas	Rec. por Cobrar no início do ano	Receitas Liquidadas	Liquidações Anuladas	Rec. Cobradas Brutas	Reembolsos e Rest. Emitidos	Reembolsos e Rest. Pagos	Receita Cobrada Líquida	Rec. p/ Cobrar no final do Ano	Grav. Exec. da Receita	
16		Saldo de Gerência Anterior	13.260.246,01	0,00	13.260.246,01	0,00	13.260.246,01	0,00	0,00	13.260.246,01	0,00	100,000	
1601		Saldo Orçamental	13.260.246,01	0,00	13.260.246,01	0,00	13.260.246,01	0,00	0,00	13.260.246,01	0,00	100,000	
160101		Na posse do Serviço	13.253.916,44	0,00	13.253.916,44	0,00	13.253.916,44	0,00	0,00	13.253.916,44	0,00	100,000	
160102		Na posse do Serviço - Consignado	6.329,57	0,00	6.329,57	0,00	6.329,57	0,00	0,00	6.329,57	0,00	100,000	
		Total Saldo de Gerência Anterior	13.260.246,01	0,00	13.260.246,01	0,00	13.260.246,01	0,00	0,00	13.260.246,01	0,00	100,000	
		Total Geral	114.029.016,44	10.121.128,06	68.285.175,99	680.539,76	67.575.171,26	276.074,15	275.534,15	67.299.637,11	10.170.593,03	59,020	

ORGÃO EXECUTIVO

Em ... de ... de ...

[Assinatura]

ORGÃO DELIBERATIVO

Em ... de ... de ...



EXECUÇÃO ANUAL DAS GRANDES OPÇÕES DO PLANO



Execução Anual das Grandes Opções do Plano

Obj	Proj	Projeto	Designação	Código Classificação Orçamental	Forma de Realiz.	Fonte Financiamento (%)			Montante Previsto	Montante executado		Nível Execução Global (%)	
						AC	AA	FC		Anos			Nível Execução Anual (%)
										Anteriores	Ano		
(designação de autarquia local)													
01	111		OBJECTIVOS GERAIS										
01	111	2016/1	Administração Geral										
01	111	2016/1	Edifícios Municipais										
01	111	2016/2	Requalificação e Beneficiação	02	07010301	100	01/2016	12/2016	50.000,00	0,00	17.515,20	35,03	
01	111	2016/2	Segurança e saúde no trabalho										
01	111	2016/2	Equipamentos	02	07011002	100	01/2016	12/2016	98.500,00	0,00	23.037,12	23,39	
01	111	2016/3	Equipamento Diverso										
01	111	2016/3	Equipamento Administrativo	02	070109	100	01/2016	12/2016	750,00	0,00	335,24	44,70	
01	111	2016/3	Equipamento Básico	02	07011002	100	01/2016	12/2016	20.275,00	0,00	12.201,40	60,18	
01	111	2016/3	Ferramentas e Utensílios	02	070111	100	01/2016	12/2016	1.250,00	0,00	0,00	0,00	
01	111	2016/3	Outros Equipamentos	02	070306	100	01/2016	12/2016	1.000,00	0,00	0,00	0,00	
01	111	2016/4	Renovação do Parque de Máquinas e Veículos										
01	111	2016/4	Instalação e Conservação de Equipamentos	02	07010409	100	01/2016	12/2016	25.000,00	0,00	0,00	0,00	
01	111	2016/4	Máquinas	02	07010602	100	01/2016	12/2016	290.000,00	0,00	115.519,93	41,26	
01	111	2016/4	Equipamento de Apoio	02	07011002	100	01/2016	12/2016	300.000,00	0,00	7.787,52	2,60	
01	111	2016/4	Ferramentas	02	070111	100	01/2016	12/2016	7.600,00	0,00	5.635,63	74,17	
01	111	2016/5	Sistemas Informáticos e de Comunicação										
01	111	2016/5	Hardware	02	070107	100	01/2016	12/2016	89.800,90	0,00	87.163,94	97,06	
01	111	2016/5	Software	02	070108	100	01/2016	12/2016	40.000,00	0,00	28.047,96	70,12	
01	111	2016/5	Outros Equipamentos	02	07011002	100	01/2016	12/2016	3.899,10	0,00	3.726,90	95,58	
01	111	2016/5000	Segurança e Saúde no Trabalho										
01	111	2016/5000	Desinfetante para ar condicionado	02	020104	100	01/2016	12/2016	100,00	0,00	0,00	0,00	
01	111	2016/5000	Serviços diversos	02	020220	100	01/2016	12/2016	29.300,00	0,00	7.664,11	26,16	
01	111	2016/5000	EPI's e fardamentos	02	020107	100	01/2016	12/2016	145.080,00	0,00	6.074,75	4,19	
01	111	2016/5000	Manutenção periódica de AVAC's	02	020203	100	01/2016	12/2016	6.200,00	0,00	0,00	0,00	
01	111	2016/5000	Material de consumo clínico	02	020111	100	01/2016	12/2016	2.000,00	0,00	222,21	11,11	
01	111	2016/5000	Livros e documentação técnica	02	020118	100	01/2016	12/2016	250,00	0,00	0,00	0,00	
01	111	2016/5000	Sinalética e dispositivos de segurança	02	020121	100	01/2016	12/2016	5.500,00	0,00	1.726,44	31,39	
01	111	2016/5000	Plano Estratégico de Desenvolvimento Urbano da Cidade de Aveiro - PEDUCA / PO Assistência Técnica										
01	111	2016/5000	Aquisição de serviços	02	02022599	15	85	01/2016	02/2020	190.000,00	0,00	0,00	0,00
01	111	2016/5000	Estudos, Projetos e Consultadaria (Inclui Equipa Técnica)	02	020214	15	85	01/2016	12/2020	340.000,00	0,00	0,00	0,00
01	111	2016/5000	Apoios Materiais	02	020220	15	85	01/2016	12/2020	17.500,00	0,00	0,00	0,00
01	111	2016/5000	Formação	02	020215	15	85	01/2016	12/2020	15.000,00	0,00	0,00	0,00
									Totais do Programa 111:	1.294.006,00	1.048.955,00	2.342.861,00	316.659,35
01	121	2010/5001	Proteção civil e Luta Contra Incêndios										
01	121	2010/5001	Corporações de Bombeiros - EJP - Equipas de Intervenção Permanente	02	040701	100	01/2010	12/2018	95.635,00	132.000,00	367.324,41	66,78	
01	121	2010/5002	Apoio às Corporações de Bombeiros										
									Totais do Programa 111:	316.659,35	24,47	13,52	
									Totais do Programa 111:	431.186,80	66,78	72,47	

Execução Anual das Grandes Opções do Plano

Ano: 2016
(unidade: €)

Obj	Prog	Projeto	Designação	Código Classificação Orçamental	Forma de Realiz	Fonte Financiamento (%)			Datas (Mês/Ano)	Montante Previsto		Montante executado		Nível Execução Anual (%)	Nível Execução Global (%)	
						AC	AA	FC		Ano	Anos seguintes	Total	Anos Anteriores			Ano
01	121		OBJECTIVOS GERAIS													
01	121	2016/60021	Proteção civil e Luta Contra Incêndios	02	040701	T	100		01/2016	12/2016	325.000,00	0,00	272.000,00	83,69	83,69	
			Apoio às Corporações de Bombeiros.						Totais do Programa 121:		420.635,00	132.000,00	367.324,41	79,85	76,44	
									Totais do Objetivo 01:		1.714.641,00	1.180.855,00	367.324,41	652.521,74	38,06	31,28
											2.895.496,00	2.895.496,00	1.019.846,15			

Execução Anual das Grandes Opções do Plano

Obj	Prog	Projeto	Designação	Código Classificação Orçamental	Fonte de Realiz.	Fonte Financiamento (%)			Datas (Mês/Ano)		Montante Previsto		Montante executado		Nível Execução Anual (%)	Nível Execução Global (%)	
						AC	AA	FC	Início	Fim	Ano	Anos Anteriores	Ano	Total			
OBJECTIVOS SOCIAIS																	
02	211	2016/7	Ensino não superior														
02	211	2016/6	Qualificação e Ampliação de Centros Escolares														
02	211	2016/6	Escola Secundária Jaime Megalhães Lima	02 07010305	E	15	85	01/2016	12/2018	184.000,00	736.000,00	0,00	0,00	0,00	0,00	0,00	
02	211	2016/6	Escola Básica de São Bernardo	02 07010305	E	15	85	01/2016	12/2018	123.050,00	492.200,00	0,00	0,00	65.917,16	53,67	10,71	
02	211	2016/6	Escola Básica 2.3 João Afonso de Aveiro	02 07010305	E	15	85	01/2016	12/2018	155,18	920.000,00	0,00	0,00	0,00	0,00	0,00	
02	211	2016/7	Qualificação e Beneficiação de Centros Educativos														
02	211	2016/7	Requalificação e beneficiação de Centros Educativos	02 07010305	E	100		01/2016	12/2019	44.500,00	150.000,00	0,00	0,00	0,00	0,00	0,00	
02	211	2016/8	Jardins de Infância e Escolas Básicas do Concelho														
02	211	2016/8	Equipamento Informático	02 070107	O	100		01/2016	12/2018	20.000,00	40.000,00	0,00	0,00	2.023,36	10,12	3,37	
02	211	2016/8	Software	02 070108	O	100		01/2016	12/2018	10.000,00	20.000,00	0,00	0,00	0,00	0,00	0,00	
02	211	2016/8	Material didático	02 07011002	O	100		01/2016	12/2018	30.000,00	60.000,00	0,00	0,00	0,00	0,00	0,00	
02	211	2016/8	Equipamentos Diversos	02 07011002	O	100		01/2016	12/2018	10.000,00	20.000,00	0,00	0,00	9.470,25	94,70	31,57	
02	211	2016/5003	Serviço Educativo em Rede														
02	211	2016/50031	Concurso municipal literário e de ilustração.	02 020220	O	100		01/2016	12/2016	10.000,00	0,00	0,00	0,00	0,00	0,00	0,00	
02	211	2016/50032	Outros serviços	02 02022503	O	100		01/2016	12/2016	1.100,00	0,00	0,00	0,00	0,00	0,00	0,00	
02	211	2016/50033	Materiais diversos	02 020121	O	100		01/2016	12/2016	750,00	0,00	0,00	0,00	0,00	0,00	0,00	
02	211	2016/5004	PAEMA - Ações Extra Curriculares														
02	211	2016/50041	Programa Música na Escola	02 02022503	O	100		01/2016	12/2016	4.000,00	0,00	0,00	0,00	0,00	0,00	0,00	
02	211	2016/50042	Transportes	02 020210	O	100		01/2016	12/2018	25.000,00	60.000,00	0,00	0,00	4.992,00	19,93	6,64	
Totais do Programa 211:											462.656,18	2.488.200,00	0,00	0,00	82.392,77	17,81	2,79
02	212	2016/5005	Serviços Auxiliares de Ensino														
02	212	2016/50051	Ação Social Escolar														
02	212	2016/50051	Refeições escolares	02 020105	O	80	20	10/2015	12/2019	1.656.655,00	3.900.000,00	0,00	0,00	1.375.881,87	83,06	24,76	
02	212	2016/50052	Protocolos com IPSS e Associações - CAF	02 040701	T	15	85	01/2016	12/2018	8.000,00	16.000,00	44.130,00	7.306,97	51.436,97	91,34	75,50	
02	212	2016/50053	Transportes escolares	02 020210	O	10	90	01/2016	12/2018	170.000,00	340.000,00	4.394,60	21.445,71	25.840,31	12,62	5,02	
02	212	2016/50054	Apoio para material escolar	02 040305	T	50	50	01/2016	12/2018	50.000,00	100.000,00	44.130,00	37.995,00	82.125,00	75,99	42,30	
02	212	2016/50055	Apoio à Gestão Escolar														
02	212	2016/50051	Apoio aos Estabelecimentos de Ensino	02 040305	T	50	50	01/2016	12/2018	125.000,00	250.000,00	0,00	0,00	82.929,81	66,34	22,11	
02	212	2016/50052	Apoio às Juntas de Freguesia	02 04050102	T	100		01/2016	12/2018	200.000,00	400.000,00	0,00	0,00	69.328,72	34,66	11,55	
02	212	2016/50053	Apoio às Associações de Pais	02 040701	T	100		01/2016	12/2018	50.000,00	100.000,00	2.687,04	18.675,84	21.362,88	37,35	13,99	
Totais do Programa 212:											2.259.655,00	5.106.000,00	95.341,64	1.613.563,92	1.708.905,56	71,41	22,90
02	221	2016/9	Serviços individuais de saúde														
02	221	2016/9	Requalificação e Beneficiação de Unidades de Saúde														
02	221	2016/9	USF Oliveira	02 07010307	E	15	85	01/2016	12/2017	42.035,00	63.048,00	0,00	0,00	0,00	0,00	0,00	
02	221	2016/9	USF Aradas	02 07010307	E	15	85	01/2016	12/2017	85.240,00	127.855,00	0,00	0,00	0,00	0,00	0,00	
02	221	2016/9	USF Eixo	02 07010307	E	15	85	01/2016	12/2017	38.125,00	57.181,00	0,00	0,00	0,00	0,00	0,00	
02	221	2016/9	USF São Jacinto	02 07010307	E	15	85	01/2016	12/2017	28.345,00	42.523,00	0,00	0,00	0,00	0,00	0,00	

Execução Anual das Grandes Opções do Plano

(designação da autarquia local)

Ano: 2016
(unidade: €)

Cód. Prog	Projeto	Designação	Código Classif. Orçamental	Forma de Realiz.	Fonte Financiamento (%)			Montante Previsto	Montante executado			Nível Execução Global (%)	
					AC	AA	FC		Ano	Anos Anteriores	Ano		Nível Execução Anual (%)
Ator / N.º Ação													
02		OBJECTIVOS SOCIAIS											
02 221	2016/5009	Serviços individuais de saúde	02 07010307	E	15	85		01/2016	12/2017				
								Totais do Programa 221:					
								32.465,00	48.677,00	81.132,00	0,00	0,00	0,00
02 222	2016/5006	USP São Bernardo						226.200,00	339.284,00	565.484,00	0,00	0,00	0,00
02 232	2016/5007	Ação social											
02 232	2016/5006	Parceria para Dinamização Social no Concelho de Aveiro											
02 232	2016/5006	Apoios a IPSS's	02 040701	T	100			01/2016	12/2016	100.000,00	0,00	0,00	0,00
02 232	2016/5006	Apoios a IPSS's	02 080701	T	100			01/2016	12/2017	200.000,00	0,00	0,00	0,00
02 232	2016/5006	Fundo de Apoio a Famílias	02 04080202	T	100			01/2016	12/2016	50.000,00	0,00	11.368,72	22,74
02 232	2016/5007	Intervenção Social e de Apoio ao Emprego - FSE - Proj. 1.1											
02 232	2016/5007	Locação Outros Bens	02 020208	O	15	85		01/2016	01/2020	2.500,00	0,00	0,00	0,00
02 232	2016/5007	Transportes	02 020210	O	15	85		01/2016	12/2020	9.500,00	0,00	0,00	0,00
02 232	2016/5007	Seguros	02 020212	O	15	85		01/2016	12/2020	3.350,00	0,00	0,00	0,00
02 232	2016/5007	Outros Trabalhos Especializados	02 020220	O	15	85		01/2016	12/2020	35.970,00	0,00	0,00	0,00
02 232	2016/5007	Outros Serviços	02 02022599	O	15	85		01/2016	12/2020	18.660,00	0,00	0,00	0,00
02 232	2016/5007	Aquisição de material	02 020120	O	15	85		01/2016	12/2020	2.010,00	0,00	0,00	0,00
02 232	2016/5007	Outros Bens	02 020121	O	15	85		01/2016	12/2020	19.120,00	0,00	0,00	0,00
02 232	2016/5007	Ações de divulgação e publicidade	02 020217	O	15	85		01/2016	12/2020	3.325,00	0,00	0,00	0,00
02 232	2016/5008	Plano Municipal de Desenvolvimento em Saúde											
02 232	2016/5008	Elaboração/Gestão Plano Municipal de Desenvolvimento em Saúde	02 020214	O	100			01/2016	12/2016	1.000,00	0,00	0,00	0,00
02 232	2016/5008	Imigração Rede Portuguesa de Cidades Saudáveis	02 06020305	O	100			01/2016	12/2016	1.000,00	0,00	0,00	0,00
02 232	2016/5009	SAUD'Aveiro - Programa de Promoção e Educação em Saúde											
02 232	2016/5009	Seguros	02 020212	O	100			01/2016	12/2016	200,00	0,00	0,00	0,00
02 232	2016/5009	Estudos, Pareceres, projetos, consultadoria	02 020214	O	100			01/2016	12/2016	200,00	0,00	0,00	0,00
02 232	2016/5009	Outros Trabalhos Especializados	02 020220	O	100			01/2016	12/2016	200,00	0,00	0,00	0,00
02 232	2016/5009	Atuação Sôcio Cultural, Recreativa e Desportiva	02 0202503	O	100			01/2016	12/2016	1.200,00	0,00	0,00	0,00
02 232	2016/5009	Outros Serviços	02 0202599	O	100			01/2016	12/2016	400,00	0,00	0,00	0,00
02 232	2016/5009	Alimentação - Gêneros para confeccionar	02 020106	O	100			01/2016	12/2016	800,00	0,00	0,00	0,00
02 232	2016/5009	Material de Educação, Cultura e Recreio	02 020120	O	100			01/2016	12/2016	300,00	0,00	0,00	0,00
02 232	2016/5009	Outros Bens	02 020121	O	100			01/2016	12/2016	500,00	0,00	0,00	0,00
02 232	2016/5009	Locação de outros bens	02 020208	O	100			01/2016	12/2016	400,00	0,00	0,00	0,00
02 232	2016/5010	Plano Estratégico de Desenvolvimento Urbano da Cidade de Aveiro - PEDUCA / PAICD											
02 232	2016/5010	Estudos e Projetos	02 020214	O	15	85		01/2016	12/2018	60.000,00	0,00	0,00	0,00
02 232	2016/5010	Aquisição de Serviços	02 0202599	O	15	85		01/2016	12/2020	35.000,00	0,00	0,00	0,00
								Totais do Programa 232:					
								327.810,00	392.585,00	720.495,00	0,00	11.368,72	3,47
02 241		Habituação											
02 241	2016/10	Reabilitação e Beneficição de Habitações Sociais											

Execução Anual das Grandes Opções do Plano

(designação da autarquia local)

Obj./Prog	Projeto	Designação	Código Classificação Orçamental	Forma Realiz	Fonte Financiamento (%)			Datas (Mês/Ano)		Montante Previsto			Montante executado			Nível Anual (%)	Nível Execução Global (%)
					AC	AA	FC	Inicio	Fim	Ano	Anos seguintes	Total	Anos Anteriores	Ano	Total		
02	241																
OBJECTIVOS SOCIAIS																	
02	241	Habituação															
02	241	2016/10	1	Reabilitação e Beneficiação de Habitações Sociais	E	100		01/2016	12/2016	365.000,00	0,00	365.000,00	0,00	365.000,00	0,08	0,08	
02	241	2016/11		Piano Estratégico de Desenvolvimento Urbano da Cidade de Aveiro - PEDUCA / FAICD													
02	241	2016/11	1	Edifícios - Mercados	E	15	85	01/2016	12/2017	40.000,00	600.000,00	640.000,00	0,00	640.000,00	0,00	0,00	
02	241	2016/11	2	Espacos Verdes	E	15	85	01/2016	12/2018	30.000,00	310.000,00	340.000,00	0,00	340.000,00	0,00	0,00	
02	241	2016/11	3	Habituação Social	E	15	85	01/2016	12/2020	125.000,00	2.295.000,00	2.420.000,00	0,00	2.420.000,00	0,00	0,00	
Totais do Programa 241:																	
02	242			Ordenamento do Território						560.000,00	3.205.000,00	3.765.000,00	0,00	3.765.000,00	0,06	0,01	
02	242	2016/12		Piano Estratégico de Desenvolvimento Urbano da Cidade de Aveiro - PEDUCA / PARU													
02	242	2016/12	1	Edifícios	E	15	85	01/2016	06/2020	100.000,00	2.200.000,00	2.300.000,00	0,00	2.300.000,00	0,00	0,00	
02	242	2016/12	2	Qualificação de Vias	E	15	85	01/2016	12/2020	21.250,00	450.000,00	471.250,00	0,00	471.250,00	0,00	0,00	
02	242	2016/12	3	Espacos Verdes	E	15	85	01/2016	12/2020	20.000,00	298.750,00	318.750,00	0,00	318.750,00	0,00	0,00	
02	242	2016/12	4	Qualificação do Espaço Público	E	15	85	01/2016	12/2020	150.000,00	2.926.000,00	3.076.000,00	0,00	3.076.000,00	0,00	0,00	
02	242	2016/13		Pacio para o Desenvolvimento e Coesão Territorial RA - PDCT													
02	242	2016/13	1	Piscinas dos Galitos - Eficiência Energética	E	15	85	01/2016	12/2018	46.000,00	184.000,00	230.000,00	0,00	230.000,00	0,00	0,00	
02	242	2016/13	2	Requalificação da Igreja de Jesus (Museu de Aveiro)	E	15	85	01/2016	12/2018	312.800,00	1.251.200,00	1.564.000,00	0,00	1.564.000,00	0,00	0,00	
02	242	2016/13	3	Requalificação da Igreja das Carmelitas	E	15	85	01/2016	12/2018	39.100,00	117.300,00	156.400,00	0,00	156.400,00	0,00	0,00	
02	242	2016/14		Instalações de Recreio e Lazer													
02	242	2016/14	1	Requalificação e Beneficiação	E	100		01/2016	12/2016	50.000,00	0,00	50.000,00	0,00	50.000,00	63,83	63,83	
02	242	2016/15		Outras Construções													
02	242	2016/15	1	Arranjos Exteriores, Demolições e Outras	E	100		01/2016	12/2016	95.000,00	0,00	95.000,00	0,00	95.000,00	0,00	0,00	
02	242	2016/16		Mobiliano Urbano													
02	242	2016/16	1	Equipamentos	E	100		01/2016	12/2016	20.000,00	0,00	20.000,00	0,00	20.000,00	71,84	71,84	
02	242	2016/17		Acessibilidade e Mobilidade para Todos													
02	242	2016/17	1	Eliminação das barreiras arquitetónicas	E	100		01/2016	12/2016	20.000,00	0,00	20.000,00	0,00	20.000,00	0,00	0,00	
02	242	2016/5011		Piano Estratégico de Desenvolvimento Urbano da Cidade de Aveiro - PEDUCA / PARU													
02	242	2016/5011	1	Certificações	O	15	85	01/2016	12/2020	2.500,00	30.000,00	32.500,00	0,00	32.500,00	0,00	0,00	
02	242	2016/5011	2	Estudos e Projetos	O	15	85	01/2016	12/2020	60.000,00	150.000,00	210.000,00	0,00	210.000,00	0,00	0,00	
02	242	2016/5011	3	Aquisição de serviços	O	15	85	01/2016	12/2020	25.000,00	80.000,00	105.000,00	0,00	105.000,00	0,00	0,00	
Totais do Programa 242:																	
02	245			Resíduos Sólidos						961.850,00	7.686.250,00	8.647.900,00	0,00	8.647.900,00	4,81	0,54	
02	245	2015/5009		LIFE-PAYSMART													
02	245	2015/5009	1	Destrocações e Estadas	O	40	60	01/2015	12/2018	1.550,00	3.100,00	4.650,00	0,00	4.650,00	0,00	0,00	
02	245	2015/5009	2	Outros trabalhos especializados	O	40	60	01/2015	12/2018	5.000,00	10.000,00	15.000,00	0,00	15.000,00	0,00	0,00	
02	245	2015/5009	3	Organização de Eventos	O	40	60	09/2015	12/2018	420,00	840,00	1.260,00	0,00	1.260,00	0,00	0,00	
02	245	2016/18		LIFE - PAYSMART													
02	245	2016/18	1	Aquisição de Equipamentos	E	40	60	01/2016	12/2018	4.250,00	12.000,00	16.250,00	0,00	16.250,00	0,00	0,00	

Execução Anual das Grandes Opções do Plano

Obj	Projeto	Designação	Codigo Classificacão Orçamental	Forma de Realiz	Fonte Financiamento (%)			Datas (Mês/Ano)			Montante Previsto			Montante executado			Nivel Execucão Anual (%)	Nivel Execucão Global (%)
					AA	AC	FC	Inicio	Fim	Ano	Anos seguintes	Total	Anos Anteriores	Ano	Total			
02		OBJECTIVOS SOCIAIS																
02	245	Resíduos Sólidos																
02	245	CSI - Campanha Separa Inteligente - EcoCentro Municipal	02 07010601	O	15	85	01/2016	12/2017			26.000,00	0,00	0,00	0,00	0,00	0,00	0,00	0,00
02	245	Viatura de Recolha Seletiva	02 07011001	O	15	85	01/2016	12/2017			322.500,00	290.000,00	0,00	282,90	282,90	0,00	0,00	0,00
02	245	Equipamento de Recolha de Resíduos	02 07010411	E	15	85	01/2016	12/2017			181.500,00	275.500,00	0,00	0,00	0,00	0,00	0,00	0,00
02	245	Ecopontos Subterâneos	02 07011002	O	15	85	01/2016	12/2017			560,00	5.040,00	0,00	0,00	0,00	0,00	0,00	0,00
02	245	Equipamento de Tratamento de Resíduos									5.600,00							
02	245	CSI - Campanha Separa Inteligente - EcoCentro Municipal	02 020121	O	15	85	01/2016	12/2017			15.600,00	15.600,00	0,00	0,00	0,00	0,00	0,00	0,00
02	245	Bens de recolha RU e Siretelética	02 020220	O	15	85	01/2016	12/2017			1.450,00	13.050,00	0,00	0,00	0,00	0,00	0,00	0,00
02	245	Trabalhos Especializados									268.730,00	767.230,00	0,00	282,90	282,90	0,00	0,00	0,00
											1.035.960,00							0,03
											Totais do Programa 245:							
02	246	Proteção do meio ambiente e conservação da Natur									54.395,00	0,00	0,00	0,00	30.724,92	30.724,92	56,48	56,48
02	246	Apoio de Praia Completo de S. Jacinto	02 07010307	E	100		01/2015	12/2016			54.395,00	0,00	0,00	0,00	0,00	0,00	0,00	0,00
02	246	Obras de Reparação/Conservação									1.000,00	0,00	0,00	0,00	0,00	0,00	0,00	0,00
02	246	Apoio de praia de S. Jacinto									500,00	0,00	0,00	0,00	215,25	215,25	43,05	43,05
02	246	Equipamentos	02 020121	O	100		01/2016	12/2016			2.570,00	0,00	0,00	0,00	2.570,00	2.570,00	100,00	100,00
02	246	Outros Bens	02 02022589	O	100		01/2016	12/2016			1.430,00	0,00	0,00	0,00	959,18	959,18	67,08	67,08
02	246	Serviços Diversos									59.895,00	0,00	0,00	0,00	34.469,35	34.469,35	57,55	57,55
02	246	Trabalhos Especializados									1.750,00	0,00	0,00	0,00	0,00	0,00	0,00	0,00
02	251	Cultura									1.750,00	0,00	0,00	0,00	0,00	0,00	0,00	0,00
02	251	CreARt	02 020217	O	50	50	01/2012	12/2016			4.600,00	1.000,00	0,00	0,00	1.073,90	1.848,36	16,84	27,70
02	251	Publicidade	02 020213	O	50	50	05/2012	04/2017			4.000,00	0,00	0,00	0,00	0,00	14.592,72	36,48	36,48
02	251	Viegers e Alojamento	02 020210	O	50	50	01/2012	12/2016			30.330,00	6.200,00	0,00	0,00	2.155,58	6.656,21	8,81	22,78
02	251	Transportes	02 020220	O	50	50	01/2013	04/2017			2.000,00	500,00	0,00	0,00	183,02	183,02	9,15	7,32
02	251	Outros Trabalhos Especializados	02 020121	O	50	50	01/2012	12/2016			32.425,00	0,00	0,00	0,00	5.371,92	5.371,92	16,57	16,57
02	251	Outros Bens	02 020212	O	50	50	01/2012	12/2016			500,00	0,00	0,00	0,00	371,50	371,50	74,30	74,30
02	251	Outros Serviços	02 020216	O	50	50	01/2012	12/2017			25.200,00	2.000,00	0,00	0,00	5.336,08	5.336,08	21,17	19,62
02	251	Seguros	02 040901	T	50	50	01/2012	12/2017			9.375,00	0,00	0,00	0,00	9.374,00	9.374,00	99,89	99,89
02	251	Seminários									50.000,00	0,00	0,00	0,00	0,00	0,00	0,00	0,00
02	251	Transferências para Parceiros	02 07010307	E	100		01/2016	12/2016			100.000,00	500.000,00	0,00	0,00	0,00	0,00	0,00	0,00
02	251	Requalificação e Beneficência de Edifícios Culturais									7.000,00	0,00	0,00	0,00	0,00	0,00	0,00	0,00
02	251	Requalificação e Beneficência de Edifícios Culturais	02 07010307	E	100		01/2016	12/2017			2.100,00	0,00	0,00	0,00	0,00	0,00	0,00	0,00
02	251	Centro Cívico de Arades									7.000,00	0,00	0,00	0,00	0,00	0,00	0,00	0,00
02	251	Obras de Reabilitação									2.100,00	0,00	0,00	0,00	0,00	0,00	0,00	0,00
02	251	Equipamentos Biblioteca e Arquivo Histórico									0,00	0,00	0,00	0,00	0,00	0,00	0,00	0,00
02	251	Aquisição de sistema anti-furto.	02 07011002	O	100		01/2016	12/2016			0,00	0,00	0,00	0,00	0,00	0,00	0,00	0,00
02	251	Outro - p-furto e microfones.	02 07011002	E	100		01/2016	12/2016			0,00	0,00	0,00	0,00	0,00	0,00	0,00	0,00

Execução Anual das Grandes Opções do Plano

(designação de autarquia local)

Cbj	Prog	Projeto	Designação	Código Classificação Orçamental	Forma de Realiz	Fonte Financiamento (%)			Montante Previsto			Montante executado			Nível Execução Global (%)		
						AC	AA	FC	Ano	Anos seguintes	Total	Anos Anteriores	Ano	Total			
																Início	Fim
02	251	2016/2016	OBJECTIVOS SOCIAIS														
			Cultura														
02	251	2016/24	Espeço Internet Municipal - Cidadania Digital - FCT	02 070107	O	100			14.855,00	0,00	14.855,00	0,00	0,00	0,00	0,00	0,00	
02	251	2016/24	Equipamento de informática	02 0701002	O	100			5.215,00	0,00	5.215,00	0,00	0,00	0,00	0,00	0,00	
02	251	2016/24	Outro equipamento	02 070108	O	100			3.000,00	0,00	3.000,00	0,00	0,00	0,00	0,00	0,00	
02	251	2016/25	Software informático														
02	251	2016/25	Gestão do Teatro Aveirense														
02	251	2016/25	Outro equipamento básico	02 0701002	O	100			12.050,00	0,00	12.050,00	0,00	0,00	275,00	2,28	2,28	
02	251	2016/25	Equipamentos Culturais														
02	251	2016/26	Outro equipamento básico	02 0701002	O	100			190.695,00	0,00	190.695,00	0,00	0,00	168.149,70	88,18	88,18	
02	251	2016/26	Centro Cívico de Aradas														
02	251	2016/26	Estudos e Projetos	02 020214	O	100			10.000,00	0,00	10.000,00	0,00	0,00	0,00	0,00	0,00	
02	251	2016/5015	Espeço Internet Municipal - Cidadania Digital - FCT														
02	251	2016/5015	Outros trabalhos especializados	02 020220	O	100			5.000,00	0,00	5.000,00	0,00	0,00	0,00	0,00	0,00	
02	251	2016/5015	Prestação de serviços especializados	02 020220	O	100			15.000,00	0,00	15.000,00	0,00	0,00	0,00	0,00	0,00	
02	251	2016/5016	Gestão do Teatro Aveirense														
02	251	2016/5016	Outros serviços	02 020225/99	O	100			99.601,50	0,00	99.601,50	0,00	0,00	52.582,01	52,79	52,79	
02	251	2016/5016	Locação de outros bens	02 020208	O	100			75,00	0,00	75,00	0,00	0,00	0,00	0,00	0,00	
02	251	2016/5016	Animação Sócio Cultural, Recreativa e Desportiva	02 020250/3	O	100			247.030,00	551.390,00	798.420,00	0,00	0,00	159.347,10	64,10	19,83	
02	251	2016/5016	Aquisição de material diverso	02 020120	O	100			2.230,00	0,00	2.230,00	0,00	0,00	236,16	10,59	10,59	
02	251	2016/5016	Outros bens	02 020121	O	100			4.200,00	0,00	4.200,00	0,00	0,00	2.333,32	55,56	55,56	
02	251	2016/5016	Publicidade	02 020217	O	100			9.000,00	0,00	9.000,00	0,00	0,00	6.745,61	74,95	74,95	
02	251	2016/5016	Vigilância e segurança	02 020218	O	100			1.790,00	0,00	1.790,00	0,00	0,00	1.067,64	59,64	59,64	
02	251	2016/5016	Assistência Técnica	02 020219	O	100			6.625,00	0,00	6.625,00	0,00	0,00	0,00	0,00	0,00	
02	251	2016/5016	Conservação de bens	02 020203	O	100			8.450,00	0,00	8.450,00	0,00	0,00	3.409,48	40,35	40,35	
02	251	2016/5016	Transportes	02 020210	O	100			1.000,00	0,00	1.000,00	0,00	0,00	0,00	0,00	0,00	
02	251	2016/5016	Seguros	02 020212	O	100			10,00	0,00	10,00	0,00	0,00	0,00	0,00	0,00	
02	251	2016/5016	Outros trabalhos especializados	02 020220	O	100			35.898,50	0,00	35.898,50	0,00	0,00	22.954,13	63,94	63,94	
02	251	2016/5017	Gestão de Museus														
02	251	2016/5017	Formação - Bolsas de Ocupação CEI	02 020215	O	100			2.005,00	0,00	2.005,00	0,00	0,00	0,00	0,00	0,00	
02	251	2016/5017	Outros serviços	02 020225/99	O	100			15.860,00	0,00	15.860,00	0,00	0,00	10.117,37	63,79	63,79	
02	251	2016/5017	Limpeza e higiene	02 020202	O	100			9.740,00	0,00	9.740,00	0,00	0,00	0,00	0,00	0,00	
02	251	2016/5017	Vigilância e segurança	02 020218	O	100			30.000,00	0,00	30.000,00	0,00	0,00	24.249,99	80,83	80,83	
02	251	2016/5017	Conservação de bens - manutenção de equipamentos	02 020203	O	100			13.390,00	0,00	13.390,00	0,00	0,00	863,35	6,37	6,37	
02	251	2016/5017	Seguros	02 020212	O	100			2.000,00	0,00	2.000,00	0,00	0,00	0,00	0,00	0,00	
02	251	2016/5017	Trabalhos especializados - material expositivo e catálogo	02 020220	O	100			14.775,00	0,00	14.775,00	0,00	0,00	11.181,49	75,68	75,68	
02	251	2016/5017	Fundo maneo	02 020250/3	O	100			2.400,00	0,00	2.400,00	0,00	0,00	0,00	0,00	0,00	
02	251	2016/5017	Outros bens - conservação e restauro, reserva	02 020121	O	100			1.000,00	0,00	1.000,00	0,00	0,00	0,00	0,00	0,00	
02	251	2016/5017	Transportes	02 020210	O	100			1.000,00	0,00	1.000,00	0,00	0,00	0,00	0,00	0,00	

Execução Anual das Grandes Opções do Plano

Obj	Proj	Projeto	Designação	Código Classificação Orçamental	Forma de Realiz	Fonte Financiamento (%)			Datas (Mês/Ano)			Montante Previsto			Montante executado			Nível Execução Anual (%)	Nível Execução Global (%)
						AC	AA	FC	Início	Fim	Ano	Anos seguintes	Total	Anos Anteriores	Ano	Total			
OBJECTIVOS SOCIAIS																			
02	251	2016/5018	Cultura																
02	251	2016/5018	Earthouse - Interreg Europe	02 020213	O	15	85		01/2016	12/2017	5.000,00	5.000,00	0,00	0,00	0,00	0,00	0,00	0,00	0,00
02	251	2016/50181	Deslocações e estadas	02 020220	O	15	85		01/2016	12/2017	22.500,00	22.500,00	0,00	0,00	0,00	0,00	0,00	0,00	0,00
02	251	2016/50182	Outros trabalhos especializados	02 0202599	O	15	85		01/2016	12/2017	1.950,00	1.950,00	0,00	0,00	0,00	0,00	0,00	0,00	0,00
02	251	2016/50183	Outros Serviços																
02	251	2016/5019	Boas Festas em Aveiro																
02	251	2016/50191	Outros serviços	02 02022599	O	100			01/2016	12/2016	10.150,00	10.150,00	0,00	0,00	0,00	4.424,71	4.424,71	43,59	43,59
02	251	2016/50192	Outros serviços	02 02022599	O	100			01/2016	12/2016	850,00	850,00	0,00	0,00	0,00	0,00	0,00	0,00	0,00
02	251	2016/50193	Trabalhos especializados	02 020220	O	100			01/2016	12/2016	7.380,00	7.380,00	0,00	0,00	0,00	0,00	0,00	0,00	0,00
02	251	2016/5020	Festival da Natureza																
02	251	2016/50201	Outros	02 020220	O	100			01/2016	12/2016	10.000,00	10.000,00	0,00	0,00	0,00	0,00	0,00	0,00	0,00
02	251	2016/50202	Animação sociocultural	02 0202503	O	100			01/2016	12/2016	20.000,00	20.000,00	0,00	0,00	0,00	0,00	0,00	0,00	0,00
02	251	2016/50203	Outros serviços	02 0202599	O	100			01/2016	12/2016	10.000,00	10.000,00	0,00	0,00	0,00	0,00	0,00	0,00	0,00
02	251	2016/50204	Outros bens	02 020121	O	100			01/2016	12/2016	2.000,00	2.000,00	0,00	0,00	0,00	0,00	0,00	0,00	0,00
02	251	2016/50205	Publicidade	02 020217	O	100			01/2016	12/2016	3.000,00	3.000,00	0,00	0,00	0,00	0,00	0,00	0,00	0,00
02	251	2016/50206	Alugueres	02 020208	O	100			01/2016	12/2016	5.000,00	5.000,00	0,00	0,00	0,00	0,00	0,00	0,00	0,00
02	251	2016/5021	Festival dos Canais																
02	251	2016/50211	Outros serviços	02 02022599	O	100			01/2016	12/2016	34.245,00	34.245,00	0,00	0,00	0,00	32.249,11	32.249,11	94,17	94,17
02	251	2016/50212	Locação de outros bens	02 020208	O	100			01/2016	12/2016	255,00	255,00	0,00	0,00	0,00	0,00	0,00	0,00	0,00
02	251	2016/50213	Seguros	02 020212	O	100			01/2016	12/2016	0,00	0,00	0,00	0,00	0,00	0,00	0,00	0,00	0,00
02	251	2016/50214	Trabalhos especializados	02 020220	O	100			01/2016	12/2016	15.000,00	15.000,00	0,00	0,00	0,00	0,00	0,00	0,00	0,00
02	251	2016/50216	Animação Sócio Cultural, Recreativa e Desportiva	02 0202503	O	100			01/2016	12/2016	119.570,00	119.570,00	0,00	0,00	0,00	14.613,30	14.613,30	97,42	97,42
02	251	2016/50216	Publicidade	02 020217	O	100			01/2016	12/2016	0,00	0,00	0,00	0,00	0,00	114.646,54	114.646,54	95,98	95,98
02	251	2016/50217	Vigilância e segurança	02 020218	O	100			01/2016	12/2016	0,00	0,00	0,00	0,00	0,00	0,00	0,00	0,00	0,00
02	251	2016/50218	Transportes	02 020210	O	100			01/2016	12/2016	0,00	0,00	0,00	0,00	0,00	0,00	0,00	0,00	0,00
02	251	2016/5022	Feita do Livro																
02	251	2016/50221	Outros Serviços	02 02022599	O	100			01/2016	12/2016	2.500,00	2.500,00	0,00	0,00	0,00	1.950,95	1.950,95	78,03	78,03
02	251	2016/50222	Outros trabalhos especializados	02 020220	O	100			01/2016	12/2016	11.000,00	11.000,00	0,00	0,00	0,00	1.775,84	1.775,84	16,14	16,14
02	251	2016/50223	Outros bens	02 020121	O	100			01/2016	12/2016	300,00	300,00	0,00	0,00	0,00	0,00	0,00	0,00	0,00
02	251	2016/50224	Transportes	02 020210	O	100			01/2016	12/2016	500,00	500,00	0,00	0,00	0,00	0,00	0,00	0,00	0,00
02	251	2016/5023	Jornadas de Cidadania																
02	251	2016/50231	Seguros	02 020212	O	100			01/2016	12/2016	500,00	500,00	0,00	0,00	0,00	0,00	0,00	0,00	0,00
02	251	2016/50232	Outros trabalhos especializados	02 020220	O	100			01/2016	12/2016	1.500,00	1.500,00	0,00	0,00	0,00	0,00	0,00	0,00	0,00
02	251	2016/50233	Animação Sócio Cultural, Recreativa e Desportiva	02 0202503	O	100			01/2016	12/2016	5.000,00	5.000,00	0,00	0,00	0,00	0,00	0,00	0,00	0,00
02	251	2016/50234	Outros serviços	02 0202599	O	100			01/2016	12/2016	500,00	500,00	0,00	0,00	0,00	0,00	0,00	0,00	0,00
02	251	2016/50235	Outros - Prémios	02 04090202	O	100			01/2016	12/2016	1.000,00	1.000,00	0,00	0,00	0,00	0,00	0,00	0,00	0,00
02	251	2016/50236	Material de educação, cultura e recreio	02 020120	O	100			01/2016	12/2016	200,00	200,00	0,00	0,00	0,00	0,00	0,00	0,00	0,00
02	251	2016/50237	Vigilância e segurança	02 020218	O	100			01/2016	12/2016	300,00	300,00	0,00	0,00	0,00	0,00	0,00	0,00	0,00
02	251	2016/50238	Locação de outros bens	02 020208	O	100			01/2016	12/2016	5.000,00	5.000,00	0,00	0,00	0,00	0,00	0,00	0,00	0,00

Execução Anual das Grandes Opções do Plano

(designação de autarquia local)

Ano: 2016 (unidade: €)

Obj./Proj.	Projeto	Designação	Código Classificação Orçamental	Forma de Realiz.	Fonte Financiamento (%)				Montante Previsto	Montante executado		Nível Execução Global (%)	
					AC	AA	FC	Fim		Ano	Anos Anteriores		Total
OBJECTIVOS SOCIAIS													
02 251	2016/5024	Cultura											
02 251	2016/5024	Concurso Aveiro Jovem Criador	02 04080202	O	100		01/2016	12/2016	11.200,00	0,00	0,00	0,00	
02 251	2016/5024	Outros - Prémios	02 020220	O	100		01/2016	12/2016	3.500,00	0,00	0,00	0,00	
02 251	2016/5024	Outros trabalhos especializados	02 020212	O	100		01/2016	12/2016	500,00	0,00	0,00	0,00	
02 251	2016/5024	Seguros	02 0202593	O	100		01/2016	12/2016	1.500,00	0,00	0,00	0,00	
02 251	2016/5024	Animação Sócio Cultural, Recreativa e Desportiva	02 02022503	O	100		01/2016	12/2016	1.800,00	0,00	0,00	0,00	
02 251	2016/5024	Outros serviços	02 0202599	O	100		01/2016	12/2016	1.500,00	0,00	0,00	0,00	
02 251	2016/5024	Outros bens - materiais para exposição	02 020121	O	100		01/2016	12/2016	1.500,00	0,00	0,00	0,00	
02 251	2016/5025	Parcerias para Dinamização Cultural no Concelho de Aveiro											
02 251	2016/5025	Apoio a Associações	02 040701	T	100		01/2016	12/2017	200.000,00	0,00	0,00	0,00	
02 251	2016/5025	Apoio a Associações	02 080701	T	100		01/2016	12/2017	150.000,00	0,00	0,00	0,00	
									1.734.375,00	1.440.540,00	3.174.915,00	674.822,61	
												3.229,48	
												678.052,09	
												38,91	
												21,33	
Totais do Programa 251:													
02 252	2016/27	Desporto, recreio e lazer											
02 252	2016/27	Requalificação e Beneficência de Instalações Desportivas	02 07010406	E	100		01/2016	12/2016	50.000,00	0,00	0,00	0,00	
02 252	2016/28	Requalificação e Beneficência de Instalações Desportivas	02 07010302	E	100		01/2016	12/2019	61.000,00	0,00	0,00	0,00	
02 252	2016/29	Gestão do Estádio Municipal de Aveiro	02 07010002	O	100		01/2016	12/2019	300.000,00	0,00	0,00	0,00	
02 252	2016/28	Equipamentos Diversos	02 07010002	O	100		01/2016	12/2018	50.000,00	0,00	0,00	0,00	
02 252	2016/29	Gestão do Estádio Municipal de Aveiro	02 02022599	O	100		01/2016	12/2016	52.500,00	0,00	0,00	0,00	
02 252	2016/28	Realização de Eventos	02 020203	O	100		01/2016	12/2016	40.000,00	0,00	0,00	0,00	
02 252	2016/29	Pequenas Reparações	02 020220	O	100		01/2016	12/2018	5.000,00	0,00	0,00	0,00	
02 252	2016/28	Serviços Especializados	02 020219	O	100		01/2016	12/2018	72.500,00	0,00	0,00	0,00	
02 252	2016/29	Assistência técnica	02 020202	O	100		01/2016	12/2016	29.679,00	0,00	0,00	0,00	
02 252	2016/28	Limpeza e higiene em eventos	02 02022599	O	100		01/2016	12/2016	15.000,00	0,00	0,00	0,00	
02 252	2016/29	Gestão de Equipamentos Desportivos	02 020121	O	100		01/2016	12/2016	10.000,00	0,00	0,00	0,00	
02 252	2016/28	Serviços Diversos	02 020203	O	100		01/2016	12/2016	10.000,00	0,00	0,00	0,00	
02 252	2016/29	Outros Bens	02 020220	O	100		01/2016	12/2016	15.000,00	0,00	0,00	0,00	
02 252	2016/28	Conservação de Bens	02 020220	O	100		01/2016	12/2016	15.000,00	0,00	0,00	0,00	
02 252	2016/29	Trabalhos Especializados	02 040701	T	100		01/2016	12/2016	300.000,00	0,00	0,00	0,00	
02 252	2016/28	Parcerias para a Dinamização Desportiva no Concelho	02 080701	T	100		01/2016	12/2016	300.000,00	0,00	0,00	0,00	
02 252	2016/29	Apoios a Clubes e Associações							1.310.679,00	562.850,00	1.903.529,00	93.426,01	
02 253	2016/29	Outras actividades cívicas e religiosas										7,13	
02 253	2016/29	Parcerias para a Dinamização de outras Atividades do Concelho										4,91	
												93,426,01	
												7,13	
												4,91	

Execução Anual das Grandes Opções do Plano

Designação da autarquia local)		Ano: 2016		Ano: 2016		Ano: 2016		Ano: 2016		Ano: 2016		Ano: 2016				
Clif	Prog	Projeto	Designação	Código Classificação Orçamental	Forma de Realiz	Fonte Financiamento (%)			Montante Previsto		Montante executado		Nível Execução Anual (%)	Nível Execução Global (%)		
						AC	AA	FC	Ano	Anos seguintes	Total	Anos Anteriores	Ano	Total		
02	253	2016/50291	OBJECTIVOS SOCIAIS	02 040701	T	100			95.000,00	190.000,00	285.000,00	0,00	0,00	0,00	0,00	
			Curas actividades cívicas e religiosas						95.000,00	190.000,00	285.000,00	0,00	0,00	0,00	0,00	
			Apoios a Associações						8.266.449,18	22.208.039,00	30.474.488,18	98.571,12	2.556.918,28	2.655.488,40	6,69	
						Totais do Programa 253:										
						Totais do Objectivo 02:										

Execução Anual das Grandes Opções do Plano

(designação da autarquia local)

Ano: 2016
(unidade: €)

Obj	Proj	Projeto	Designação	Código Classificação Orçamental	Forma do Realiz	Fonte Financiamento (%)			Montante Previsto			Montante executado			Nível Execução Global (%)	Nível Execução Anual (%)
						AC	AA	FC	Ano	Anos seguintes	Total	Anos Anteriores	Ano	Total		
03	310		OBJECTIVOS ECONÓMICOS													
03	310	2008/40	Agricultura, pecuária, silvicultura, caça e pesca													
03	310	2008/40	Núcleo de Apoio à Pesca em S. Jacinto	02 07010413	E	38	62	012/2008	12/2016	635.735,00	0,00	382.858,43	0,00	362.858,43	0,00	36,34
								Totais do Programa 310:		635.735,00	0,00	382.858,43	0,00	362.858,43	0,00	36,34
03	320	2016/30	Industria e energia													
03	320	2016/30	Rede IP e Infraestruturas de electricidade e de telecomunicações	02 07010404	O	100		01/2016	12/2016	35.000,00	0,00	0,00	0,00	0,00	0,00	0,00
03	320	2016/30	Extensão de Iluminação Pública do Concelho e Outros	02 07010410	E	100		01/2016	12/2016	81.000,00	0,00	9.368,54	0,00	9.368,54	11,57	11,57
03	320	2016/30	Equipamentos	02 07011002	O	100		01/2016	12/2016	43.000,00	0,00	1.289,62	0,00	1.289,62	3,00	3,00
03	320	2016/5030	Eficiência energética													
03	320	2016/50301	Serviços	02 020220	O	100		01/2016	12/2016	70.000,00	0,00	0,00	0,00	0,00	0,00	0,00
								Totais do Programa 320:		229.000,00	0,00	10.689,16	0,00	10.689,16	4,65	4,65
03	331	2002/5128	Transportes rodoviários													
03	331	2002/51281	Supressão e Reconversão de Passagens Nível	02 05010102	T	100		03/2002	12/2018	434.285,00	90.040,00	609.044,06	41.266,94	650.311,00	9,50	57,38
03	331	2002/51281	Protocolo REFER - Município de Aveiro													
03	331	2016/31	Planeamento Municipal de Infraestruturas Viárias e Urbanas	02 07010413	E	100		01/2016	12/2016	65.000,00	300.000,00	0,00	4.981,50	4.981,50	7,66	1,36
03	331	2016/31	Atrações Urbanísticas	02 07010401	E	100		01/2016	12/2018	2.269.490,00	3.200.000,00	0,00	5.29.566,41	5.29.566,41	23,44	9,70
03	331	2016/31	Beneficiação de arruamentos	02 07010402	E	100		01/2016	12/2018	55.000,00	600.000,00	0,00	12.391,40	12.391,40	22,53	1,89
03	331	2016/32	Infraestruturas de Urbanizações e Loteamentos e Áreas Livrais													
03	331	2016/32	BUGA II													
03	331	2016/32	Equipamento de Transporte	02 07010602	O	100		01/2016	12/2017	50.000,00	50.000,00	0,00	0,00	0,00	0,00	0,00
03	331	2016/32	Equipamentos de Apoio	02 07011002	O	100		01/2016	12/2017	110.000,00	150.000,00	0,00	0,00	0,00	0,00	0,00
03	331	2016/33	Protocolo - Portucel - Variante de Acesso à Fábrica e Núcleo Urbano de Cacia													
03	331	2016/33	Terrenos	02 070101	O	100		01/2016	12/2016	320.000,00	0,00	0,00	243.075,16	243.075,16	75,96	75,96
03	331	2016/33	Variantes de Acesso à Fábrica e Núcleo Urbano de Cacia	02 07010401	E	100		01/2016	12/2017	900.000,00	100.000,00	0,00	0,00	0,00	0,00	0,00
03	331	2016/34	Plano Estratégico de Desenvolvimento Urbano da Cidade de Aveiro - PEDUCA / PMUSA													
03	331	2016/34	Smalética e Outros Equipamentos (BUGA, ...)	02 07010409	O	15	85	01/2016	12/2020	22.500,00	152.500,00	0,00	0,00	0,00	0,00	0,00
03	331	2016/34	Qualificação de Vias (Promoção dos Modos Suaves)	02 07010401	E	15	85	01/2016	12/2020	110.000,00	700.000,00	0,00	0,00	0,00	0,00	0,00
03	331	2016/35	Plano Intermunicipal de Mobilidade e Transportes da Região de Aveiro - PIMTRA													
03	331	2016/35	Medidas de gestão de tráfego	02 07010409	O	100		01/2016	12/2016	210.000,00	0,00	0,00	41.406,11	41.406,11	19,72	19,72
03	331	2016/5031	Parcena para a Gestão Integrada do Sistema de Transportes													
03	331	2016/50311	Transportes	02 050103	T	100		01/2017	12/2037	0,00	24.600.000,00	0,00	0,00	0,00	0,00	0,00
								Totais do Programa 331:		4.536.275,00	29.942.540,00	609.044,06	872.687,52	1.481.731,58	19,24	4,22
03	333	2016/36	Transportes fluviais													
03	333	2016/36	Qualificação dos Muros, Pontes e Eclusas													

Execução Anual das Grandes Opções do Plano

(designação de autarquia local)

Ano: 2016
(unidade: €)

Chj	Projeto	Designação	Código Classificação Orçamental	Forma de Realiz.	Fonte de Financiamento (%)			Montante Previsto	Montante executado			Nível Execução Global (%)
					AC	AA	FC		Ano	Anos Anteriores	Ano	
Proj	ATO / Nº / Aço		Datas (Mês/Ano)									
			Início	Fim			Total	Total	Total	Total		
OBJECTIVOS ECONÓMICOS												
03	333	Transportes fluviais										
03	333	Recuperação dos muros dos Canais	02	07010413	E	100	01/2016 12/2016	50.000,00	0,00	0,00	0,00	0,00
03	333	Requalificação das pontes de madeira	02	07010413	E	100	01/2016 12/2016	140.000,00	0,00	35.326,48	35.326,48	25,23
03	333	Reforço estrutural do Porto de S. João	02	07010413	E	100	01/2016 12/2016	100.000,00	0,00	0,00	0,00	0,00
03	333	Reabilitação do sistema de eclusas	02	07010413	E	100	01/2016 12/2016	50.000,00	0,00	0,00	0,00	0,00
							Totais do Programa 333:	340.000,00	0,00	35.326,48	35.326,48	10,39
03	341	Mercados e Feiras										
03	341	Gestão de Mercados	02	07010413	E	100	01/2016 12/2016	50.000,00	0,00	0,00	0,00	0,00
03	341	Requalificação e beneficiação	02	07011002	O	100	01/2016 12/2016	15.000,00	0,00	7.453,19	7.453,19	49,69
03	341	Equipamentos	02	07011002	O	100	01/2016 12/2016	65.000,00	0,00	7.453,19	7.453,19	11,47
							Totais do Programa 341:	130.000,00	0,00	14.906,38	14.906,38	11,47
03	342	Turismo										
03	342	Reformulação do Welcome Center / Loja City Point	02	07010307	E	100	01/2016 12/2016	20.000,00	0,00	0,00	0,00	0,00
03	342	Intervenção na estrutura	02	07010307	E	100	01/2016 12/2016	20.000,00	0,00	0,00	0,00	0,00
							Totais do Programa 342:	40.000,00	0,00	0,00	0,00	0,00
03	350	Outros										
03	350	Política Municipal de Apoio ao Empreendedorismo										
03	350	Polo de Incubação - Equipamento Informático	02	070107	E	15	85 01/2016 12/2017	2.500,00	590,00	0,00	2.486,29	99,53
03	350	Polo de Incubação - Software	02	070108	E	15	85 01/2016 12/2017	250,00	0,00	0,00	0,00	0,00
03	350	Polo de Incubação - Equipamento Diverso	02	07011002	E	15	85 01/2016 12/2017	20.000,00	2.600,00	0,00	3.321,72	16,61
03	350	Polo de Incubação - Ferramentas e Outros	02	070111	E	15	85 01/2016 12/2017	2.500,00	1.500,00	0,00	0,00	0,00
03	350	Polo de Incubação - Marca	02	070113	O	15	85 03/2016 12/2016	125,00	0,00	0,00	123,18	98,54
03	350	Política Municipal de Apoio ao Empreendedorismo										
03	350	Curios Bens - Material Diverso	02	020121	O	15	85 01/2016 12/2016	1.000,00	0,00	0,00	0,00	0,00
03	350	Política Municipal de Apoio ao Empreendedorismo										
03	350	Curios Bens - Material Diverso	02	020217	O	15	85 01/2016 12/2019	35.000,00	70.000,00	0,00	0,00	0,00
03	350	Política Municipal de Apoio ao Empreendedorismo										
03	350	Curios Bens - Material Diverso	02	020220	O	15	85 01/2016 12/2019	60.000,00	120.000,00	0,00	0,00	0,00
03	350	Política Municipal de Apoio ao Empreendedorismo										
03	350	Curios Bens - Material Diverso	02	020120	O	15	85 01/2016 12/2019	2.500,00	7.000,00	0,00	0,00	0,00
03	350	Política Municipal de Apoio ao Empreendedorismo										
03	350	Curios Bens - Material Diverso	02	040701	O	15	85 01/2016 12/2020	44.500,00	90.000,00	0,00	0,00	0,00
03	350	Política Municipal de Apoio ao Empreendedorismo										
03	350	Curios Bens - Material Diverso	02	020216	O	15	85 01/2016 12/2020	5.000,00	10.000,00	0,00	0,00	0,00
03	350	Política Municipal de Apoio ao Empreendedorismo										
03	350	Curios Bens - Material Diverso	02	020212	O	15	85 01/2016 12/2016	500,00	0,00	0,00	0,00	0,00
03	350	Política Municipal de Apoio ao Empreendedorismo										
03	350	Curios Bens - Material Diverso	02	020203	O	15	85 01/2016 12/2016	750,00	0,00	0,00	0,00	0,00
03	350	Política Municipal de Apoio ao Empreendedorismo										
03	350	Curios Bens - Material Diverso	02	0202599	O	15	85 01/2016 12/2016	2.750,00	0,00	0,00	0,00	0,00
03	350	Política Municipal de Apoio ao Empreendedorismo										
03	350	Curios Bens - Material Diverso	02	020210	O	15	85 01/2016 12/2019	2.500,00	5.000,00	0,00	0,00	0,00
03	350	Política Municipal de Apoio ao Empreendedorismo										
03	350	Curios Bens - Material Diverso	02	020211	O	15	85 01/2016 12/2019	2.500,00	5.000,00	0,00	0,00	0,00
03	350	Política Municipal de Apoio ao Empreendedorismo										
03	350	Curios Bens - Material Diverso	02	020216	O	15	85 01/2016 12/2019	7.500,00	25.000,00	0,00	0,00	0,00
03	350	Política Municipal de Apoio ao Empreendedorismo										
03	350	Curios Bens - Material Diverso	02	040305	T	100	01/2016 12/2016	4.050,00	0,00	0,00	0,00	0,00
							Totais do Programa 350:	200.000,00	350.000,00	14.906,38	14.906,38	7,45
							Totais do Programa 333:	340.000,00	0,00	35.326,48	35.326,48	10,39
							Totais do Programa 341:	130.000,00	0,00	14.906,38	14.906,38	11,47
							Totais do Programa 342:	40.000,00	0,00	0,00	0,00	0,00
							Totais do Programa 350:	200.000,00	350.000,00	14.906,38	14.906,38	7,45

Execução Anual das Grandes Opções do Plano

(designação de autarquia local)

Ano: 2016
(unidade: €)

Obj	Prog	Projeto	Designação	Código Classificação Orçamental	Forma de Realiz	Fonte Financiamento (%)			Dáta (Mês/Ano)	Montante Previsto		Montante executado		Nível Execução Anual (%)	Nível Execução Global (%)
						AC	AA	FC		Ano	Anos seguintes	Total	Anos Anteriores		
03	350		OBJECTIVOS ECONÓMICOS												
			Outros												
03	350	2016/50331	Estudos e Projetos	02 020214	O	15	85	01/2016	03/2019	33.750,00	33.750,00	0,00	0,00	0,00	0,00
03	350	2016/50332	Ações Imateriais	02 020220	O	15	85	01/2016	04/2020	30.000,00	120.000,00	0,00	1.636,52	5,46	1,09
03	350	2016/50333	Aquisição de Serviços	02 0202599	O	15	85	01/2016	07/2020	195.000,00	600.000,00	0,00	0,00	0,00	0,00
								Totais do Programa 350:		442.675,00	1.090.250,00	0,00	7.569,71	1,71	0,49
								Totais do Objéctivo 03:		6.288.695,00	31.032.790,00	971.902,49	933.696,06	14,89	4,88

Execução Anual das Grandes Opções do Plano

Ano: 2016
(unidade: €)



Obj. Prog	Projeto	Designação	Código Classificação Orçamental	Forma de Realiz.	Fonte Financiamento (%)			Datas (Mês/Ano)	Montante Previsto			Montante executado			Nível Execução Anual (%)	Nível Execução Global (%)
					AC	AA	FC		Ano	Anos seguintes	Total	Ano	Anos anteriores	Total		
OUTROS OBJECTIVOS																
04	410	Operações da dívida autárquica														
04	410	1999/280 Plano de Formenor do Centro	02	070201	O	100	04/1999	03/2022	729.852,82	4.204.464,00	4.934.316,82	14.040.741,50	729.240,84	14.769.882,44	99,92	77,84
04	410	1999/280 1 1ª Fase - Leasing Imobiliário	02	070201	O	100	08/2003	09/2033	700.612,00	2.514.448,00	3.215.060,00	11.728.638,47	700.611,88	12.429.250,35	100,00	83,17
04	410	2003/76 Mário Duarte	02	070201	O	100	08/2003	08/2033	805.510,00	2.914.618,00	3.720.128,00	7.106.785,61	804.806,94	7.911.592,55	99,91	73,07
04	410	2003/76 Leaseback	02	070201	O	100	01/2015	12/2021	2.053.465,00	1.711.225,00	3.764.690,00	342.243,00	342.243,00	684.486,00	16,67	16,67
04	410	FAM - Fundo de Apoio Municipal	02	060802	T	100	4/289	4/39	82	11.344.755,00	15.634.194,82	33.218.408,58	2.576.902,76	35.795.311,34	60,08	73,27
Totais do Programa 410:																
04	420	Transferências entre administrações														
04	420	2013/5017 Sector Empresarial Local	02	040101	T	100	01/2013	12/2016	1.300.000,00	0,00	1.300.000,00	7.252.118,63	582.289,03	7.834.387,56	44,79	91,61
04	420	2013/5017 Consolidação Financeira - Equilíbrio de Contas	02	040501	O	100	01/2016	12/2020	46.950,00	85.000,00	130.950,00	0,00	293,00	293,00	0,64	0,22
04	420	2016/5034 CIRA - Participações	02	040501	O	100	01/2016	12/2020	250.000,00	4.700.000,00	720.000,00	0,00	0,00	0,00	0,00	0,00
04	420	2016/5034 Participações em Copromissão (Correntes)	02	080501	O	100	01/2016	12/2020	794.000,00	0,00	794.000,00	0,00	251.000,00	251.000,00	31,61	31,61
04	420	2016/5034 Participações em Copromissão (Capital)	02	080501	O	100	01/2016	12/2016	46.000,00	0,00	46.000,00	0,00	0,00	0,00	0,00	0,00
04	420	2016/5035 Apoio Corrente	02	040501	T	100	2/435	2/435	950,00	555.000,00	2.990.950,00	7.252.118,63	833.562,03	8.085.680,56	34,22	79,94
04	420	2016/5035 Apoio Capital	02	080501	T	100	10/2015	12/2016	2.861.280,00	207.420,00	3.068.700,00	6.097.838,00	191.069,80	6.288.906,80	7,20	70,20
Totais do Programa 420:																
04	430	Diversos não especificados														
04	430	2015/34 Reestruturação da dívida não financeira	02	070101	O	100	10/2015	12/2026	21.686,65	3.395,00	25.080,65	1.614.091,00	21.660,14	1.635.751,14	99,88	99,78
04	430	2015/34 Terrenos Rústicos e Urbanos	02	070108	O	100	10/2015	12/2016	86.230,75	20.105,00	106.335,75	973.582,00	81.846,40	1.055.428,40	96,03	97,82
04	430	2015/34 Equipamento Informático	02	070109	O	100	10/2015	12/2016	12.000,00	0,00	12.000,00	0,00	0,00	0,00	0,00	0,00
04	430	2015/34 Equipamento Administrativo	02	070111	O	100	10/2015	12/2017	4.460,00	0,00	4.460,00	7.347,00	3.674,34	10.921,34	80,14	92,50
04	430	2015/34 Ferramentas e Utensílios	02	070112	O	100	10/2015	12/2016	19.115,00	0,00	19.115,00	53.608,81	9.114,30	62.723,11	47,68	86,25
04	430	2015/34 Artigos e objetos de valor	02	070206	O	100	10/2015	12/2016	25.450,00	25.450,00	50.995,00	128.256,97	0,00	128.256,97	0,00	71,56
04	430	2015/34 Construção e Reabilitação	02	07010201	E	100	10/2015	12/2016	7.465,00	0,00	7.465,00	1.927.402,04	0,00	1.927.402,04	0,00	99,61
04	430	2015/34 Reparação e Recuperação	02	07010203	E	100	10/2015	12/2016	42.000,00	0,00	42.000,00	25.156,00	0,00	25.156,00	0,00	37,46
04	430	2015/34 Construção, Conservação e Remodelação	02	07010301	E	100	10/2015	12/2016	83.890,00	50.575,00	134.465,00	353.094,00	48.270,43	401.364,43	57,54	82,32
04	430	2015/34 Construção e Remodelação de Instalações Desportivas	02	07010302	E	100	10/2015	12/2016	645.245,00	0,00	645.245,00	640.691,82	519.478,14	1.160.169,96	80,51	90,22
04	430	2015/34 Parque de Feiras, Mercados Municipais e Abastecedor	02	07010303	E	100	10/2015	12/2016	88.645,00	0,00	88.645,00	10.071.080,43	0,00	10.071.080,43	0,00	99,13
04	430	2015/34 Escolas Básicas e Jardins de Infância	02	07010305	E	100	10/2015	12/2016	386.425,00	197.465,00	583.910,00	6.240.086,00	51.024,73	6.291.080,73	13,20	82,19
04	430	2015/34 Reabilitação de edifícios	02	07010307	E	100	10/2015	12/2018	566.214,00	71.230,00	637.444,00	3.088.059,00	96.399,13	3.183.458,13	16,85	85,45
04	430	2015/34 Beneficiação de Arruamentos	02	07010401	E	100	10/2015	12/2026	6.189.290,00	7.528.675,00	14.117.965,00	21.144.618,00	634.288,30	21.778.886,30	10,25	61,76
04	430	2015/34 Infraestruturas de Águas Pluviais	02	07010402	E	100	10/2015	12/2016	96.460,00	13.105,00	109.565,00	483.643,00	52.042,64	535.685,64	53,96	90,30
04	430	2015/34 Extensão da Iluminação Pública do Concelho	02	07010404	E	100	10/2015	12/2016	1.435,00	1.260,00	2.695,00	422.412,00	1.259,15	423.671,15	87,75	99,66

Execução Anual das Grandes Opções do Plano

Obj Prog	Projeto	Designação	Código Classificação Orçamental	Forma de Realiz	Fonte Financiamento (%)			Dadas (Mês/Ano)	Montante Previsto		Montante executado		Nível Execução Global (%)				
					AC	AA	FC		Ano	Anos seguintes	Total	Anos Anteriores		Ano	Total	Nível Execução Actual (%)	
Ano / N.º Ação		Ano		Início		Fim		Ano		Ano		Ano					
04	430	OUTROS OBJECTIVOS															
04	430	2015/34	18	Diversos não especificados				10/2015	12/2016	61.175,00	0,00	1.176.168,00	52.011,23	1.228.179,23	85,02	89,26	
04	430	2015/34	19	Arranjos Paisagísticos	100			10/2015	12/2016	114.740,00	0,00	777.810,00	79.464,09	857.274,09	69,26	96,05	
04	430	2015/34	20	Bens e Serviços de Sinalização e Trânsito	100			10/2015	12/2016	75.225,00	13.450,00	88.675,00	464,42	816.786,42	0,60	90,25	
04	430	2015/34	21	Infraestruturas Eléctricas e Telecomunicações	100			10/2015	12/2026	1.140.705,00	1.32.575,00	1.273.280,00	2.325.293,00	10.429,51	2.335.722,51	0,91	64,91
04	430	2015/34	22	Qualificação Urbánística	100			01/2015	12/2016	25.000,00	0,00	25.000,00	85.090,89	0,00	86.080,89	0,00	77,49
04	430	2015/34	23	Equipamento	100			10/2015	12/2018	157.735,42	2.120,00	159.855,42	106.814,52	2.002.622,52	67,72	97,42	
				Equipamentos Diversos				Totais do Programa 430:		12.503.525,82	8.666.845,00	21.170.370,82	60.248.437,96	1.958.180,37	62.208.618,33	15,66	76,40
								Totais do Objectivo 04:		19.228.915,64	20.566.600,00	39.795.515,64	100.719.985,07	5.389.645,16	106.087.610,23	27,92	75,50
								Total Geral:		35.478.690,82	74.988.284,00	110.466.974,82	102.156.763,09	9.511.780,24	111.668.543,33	26,81	52,52

ORGÃO EXECUTIVO
Em ... de ... de ...

ORGÃO DELIBERATIVO
Em ... de ... de ...

Execução Anual do Plano Plurianual de Investimentos

Obj	Prog	Projeto	Designação	Código Classificação Orçamentária	Forma de Realiz	Fonte Financiamento (%)			Datas (Mês/Ano)		Montante Previsto			Montante executado			Ano: 2016 (unidade: €)	
						AC	AA	FC	Início	Fim	Ano	Anos seguintes	Total	Anos Anteriores	Ano	Total	Nível Execução Anual (%)	Nível Execução Global (%)
01	111		OBJECTIVOS GERAIS															
01	111	2016/1	Administração Geral															
01	111	2016/1	Edifícios Municipais	02 07010301	O	100			01/2016	12/2016	50.000,00	0,00	0,00	0,00	17.515,20	35,03	35,03	
01	111	2016/2	Requalificação e Beneficção															
01	111	2016/2	Segurança e saúde no trabalho															
01	111	2016/2	Equipamentos	02 07011002	O	100			01/2016	12/2016	98.500,00	0,00	0,00	0,00	23.037,12	23,39	23,39	
01	111	2016/3	Equipamento Diverso															
01	111	2016/3	Equipamento Administrativo	02 070109	O	100			01/2016	12/2016	750,00	0,00	0,00	0,00	335,24	44,70	44,70	
01	111	2016/3	Equipamento Básico	02 07011002	O	100			01/2016	12/2016	20.276,00	0,00	0,00	0,00	12.201,40	60,18	60,18	
01	111	2016/3	Ferramentas e Utensílios	02 070111	O	100			01/2016	12/2016	1.250,00	0,00	0,00	0,00	0,00	0,00	0,00	
01	111	2016/3	Outros Equipamentos	02 070306	O	100			01/2016	12/2016	1.000,00	0,00	0,00	0,00	0,00	0,00	0,00	
01	111	2016/4	Renovação do Parque de Máquinas e Viaturas															
01	111	2016/4	Instalação e Conservação de Equipamentos	02 07010409	O	100			01/2016	12/2016	25.000,00	0,00	0,00	0,00	0,00	0,00	0,00	
01	111	2016/4	Máquinas	02 07010602	O	100			01/2016	12/2016	280.000,00	0,00	0,00	0,00	115.519,53	41,26	41,26	
01	111	2016/4	Equipamento de Apoio	02 07011002	O	100			01/2016	12/2016	300.000,00	0,00	0,00	0,00	7.787,52	2,60	2,60	
01	111	2016/4	Ferramentas	02 070111	O	100			01/2016	12/2016	7.600,00	0,00	0,00	0,00	5.636,63	74,17	74,17	
01	111	2016/5	Sistemas Informáticos e de Comunicação															
01	111	2016/5	Hardware	02 070107	O	100			01/2016	12/2018	89.800,90	49.700,00	0,00	0,00	87.163,94	97,06	62,48	
01	111	2016/5	Software	02 070108	O	100			01/2016	12/2019	40.000,00	221.400,00	0,00	0,00	28.047,96	70,12	10,73	
01	111	2016/5	Outros Equipamentos	02 07011002	O	100			01/2016	12/2019	3.899,10	50.145,00	0,00	0,00	3.726,90	95,58	6,90	
Totais do Programa 111:											918.076,00	321.245,00	1.239.321,00	0,00	300.971,84	300.971,84	32,78	24,29
Totais do Objeto 01:											918.076,00	321.245,00	1.239.321,00	0,00	300.971,84	300.971,84	32,78	24,29

Execução Anual do Plano Plurianual de Investimentos

(designação de estruturas locais)

Ano: 2016
(unidade: €)

Obj/Prog	Projeto	Designação	Código Classificação Orçamental	Fonte de Realiz	Fonte Financiamento (%)			Datas (Mês/Ano)			Montante Previsto			Montante executado			Nível Execução Anual (%)	Nível Execução Global (%)	
					AC	AA	FC	Priso	Fim	Ano	Anos seguintes	Total	Ano	Anos Anteriores	Total				
02	211	2016/7	02 07010305	E	15	85	01/2016	12/2018	184.000,00	736.000,00	920.000,00	0,00	0,00	0,00	0,00	0,00	0,00		
02	211	2016/6	02 07010305	E	15	85	01/2016	12/2018	123.050,00	492.200,00	615.250,00	0,00	65.917,16	53,57	10,71	0,00	0,00		
02	211	2016/6	02 07010305	E	15	85	01/2016	12/2018	155,18	920.000,00	920.155,18	0,00	0,00	0,00	0,00	0,00	0,00		
02	211	2016/7	02 07010305	E	100	01/2016	12/2019	44.500,00	150.000,00	194.500,00	0,00	0,00	0,00	0,00	0,00	0,00	0,00		
02	211	2016/8	02 070107	O	100	01/2016	12/2018	20.000,00	40.000,00	60.000,00	0,00	2.023,36	10,12	3,37	0,00	0,00	0,00		
02	211	2016/8	02 070108	O	100	01/2016	12/2018	10.000,00	20.000,00	30.000,00	0,00	0,00	0,00	0,00	0,00	0,00	0,00		
02	211	2016/8	02 0701002	O	100	01/2016	12/2018	30.000,00	60.000,00	90.000,00	0,00	0,00	0,00	0,00	0,00	0,00	0,00		
02	211	2016/8	02 07011002	O	100	01/2016	12/2018	10.000,00	20.000,00	30.000,00	0,00	9.470,25	94,70	31,57	0,00	0,00	0,00		
								421.705,18	2.438.200,00	2.859.905,18	0,00	77.410,77	18,36	2,71	0,00	0,00	0,00		
								Totais do Programa 221:											
02	221	2016/9	02 07010307	E	15	85	01/2016	12/2017	42.035,00	63.048,00	105.083,00	0,00	0,00	0,00	0,00	0,00	0,00		
02	221	2016/9	02 07010307	E	15	85	01/2016	12/2017	85.240,00	127.855,00	213.095,00	0,00	0,00	0,00	0,00	0,00	0,00		
02	221	2016/9	02 07010307	E	15	85	01/2016	12/2017	38.125,00	57.181,00	95.306,00	0,00	0,00	0,00	0,00	0,00	0,00		
02	221	2016/9	02 07010307	E	15	85	01/2016	12/2017	28.345,00	42.523,00	70.868,00	0,00	0,00	0,00	0,00	0,00	0,00		
02	221	2016/9	02 07010307	E	15	85	01/2016	12/2017	32.455,00	48.677,00	81.132,00	0,00	0,00	0,00	0,00	0,00	0,00		
								226.200,00	339.284,00	565.484,00	0,00	0,00	0,00	0,00	0,00	0,00	0,00		
								Totais do Programa 221:											
02	241	2016/10	02 07010307	E	100	01/2016	12/2016	365.000,00	0,00	365.000,00	0,00	309,96	0,08	0,00	0,00	0,00	0,00		
02	241	2016/11	02 07010303	E	15	85	01/2016	12/2017	40.000,00	600.000,00	640.000,00	0,00	0,00	0,00	0,00	0,00	0,00		
02	241	2016/11	02 07010405	E	15	85	01/2016	12/2018	30.000,00	310.000,00	340.000,00	0,00	0,00	0,00	0,00	0,00	0,00		
02	241	2016/11	02 07010307	E	15	85	01/2016	12/2020	125.000,00	2.295.000,00	2.420.000,00	0,00	0,00	0,00	0,00	0,00	0,00		
								560.000,00	3.205.000,00	3.765.000,00	0,00	309,96	0,06	0,01	0,00	0,00	0,00		
								Totais do Programa 241:											
02	242	2016/12	02 07010307	E	15	85	01/2016	06/2020	100.000,00	2.200.000,00	2.300.000,00	0,00	0,00	0,00	0,00	0,00	0,00		
02	242	2016/12	02 07010401	E	15	85	01/2016	12/2020	21.250,00	450.000,00	471.250,00	0,00	0,00	0,00	0,00	0,00	0,00		
02	242	2016/12	02 07010405	E	15	85	01/2016	12/2020	20.000,00	288.750,00	318.750,00	0,00	0,00	0,00	0,00	0,00	0,00		
02	242	2016/12	02 07010413	E	15	85	01/2016	12/2020	150.000,00	2.925.000,00	3.075.000,00	0,00	0,00	0,00	0,00	0,00	0,00		

Execução Anual do Plano Plurianual de Investimentos

Obj	Proj	Projeto	Designação	Código Classificação Orçamental	Forma de Pagamento	Fonte de Financiamento (%)			Montante Previsto	Montante executado		Nível Execução Global (%)				
						AA	AC	FC		Anos Anteriores	Ano		Nível Execução Atual (%)			
		Ano / Nº / Ação			Datas (Mês/Ano)							Ano: 2016				
					Início	Fim					(unidade: €)					
OBJECTIVOS SOCIAIS																
02	242	02 242 2016/13 1	Ordenamento do Território	02 07010302	E	15	85	01/2016	12/2018	46.000,00	184.000,00	230.000,00	0,00	0,00	0,00	
02	242	2016/13 2	Pisamos dos Galgos - Eficiência Energética	02 07010307	E	15	85	01/2016	12/2018	312.800,00	1.251.200,00	1.564.000,00	0,00	0,00	0,00	
02	242	2016/13 3	Requalificação de Igreja de Jesus (Museu de Aveiro)	02 07010307	E	15	85	01/2016	12/2018	39.100,00	117.300,00	156.400,00	0,00	0,00	0,00	
02	242	2016/14	Requalificação de Igreja das Carmelitas	02 07010307	E	15	85	01/2016	12/2018	39.100,00	117.300,00	156.400,00	0,00	0,00	0,00	
02	242	2016/14 1	Instalações de Recreio e Lazer	02 07010405	E	100	0	01/2016	12/2016	50.000,00	0,00	50.000,00	31.913,23	63,83	63,83	
02	242	2016/15	Requalificação e Beneficiação	02 07010405	E	100	0	01/2016	12/2016	50.000,00	0,00	50.000,00	31.913,23	63,83	63,83	
02	242	2016/15 1	Arranjos Exteriores, Demolições e Outras	02 07010413	E	100	0	01/2016	12/2016	95.000,00	0,00	95.000,00	0,00	0,00	0,00	
02	242	2016/16	Mobiliário Urbano	02 07011002	E	100	0	01/2016	12/2016	20.000,00	0,00	20.000,00	14.388,81	71,84	71,84	
02	242	2016/16 1	Equipamentos	02 07011002	E	100	0	01/2016	12/2016	20.000,00	0,00	20.000,00	14.388,81	71,84	71,84	
02	242	2016/17	Acessibilidade e Mobilidade para Todos	02 07010413	E	100	0	01/2016	12/2016	20.000,00	0,00	20.000,00	0,00	0,00	0,00	
02	242	2016/17 1	Eliminação das barreiras arquitectónicas	02 07010413	E	100	0	01/2016	12/2016	20.000,00	0,00	20.000,00	0,00	0,00	0,00	
Totais do Programa 242:										874.150,00	7.426.250,00	8.300.400,00	0,00	46.282,04	5,29	0,56
02	245	02 245 2016/18	Resíduos Sólidos	02 07011002	E	40	60	01/2016	12/2018	4.250,00	12.000,00	16.250,00	0,00	0,00	0,00	
02	245	2016/18 1	LIFE - PAYSIMART	02 07011002	E	40	60	01/2016	12/2018	4.250,00	12.000,00	16.250,00	0,00	0,00	0,00	
02	245	2016/19	Aquisição de Equipamentos Municipais	02 07011002	E	100	0	01/2016	12/2016	26.000,00	0,00	26.000,00	0,00	0,00	0,00	
02	245	2016/19 1	CSI - Campanha Separa Inteligente - Ecoerrento	02 07010601	O	15	85	01/2016	12/2017	26.000,00	0,00	26.000,00	0,00	0,00	0,00	
02	245	2016/19 2	Viatura de Recolha Seletiva	02 07011001	O	15	85	01/2016	12/2017	32.500,00	290.000,00	322.500,00	282,80	0,87	0,09	
02	245	2016/19 3	Equipamento de Recolha de Resíduos	02 07010411	E	15	85	01/2016	12/2017	181.500,00	275.500,00	457.000,00	0,00	0,00	0,00	
02	245	2016/19 4	Ecopontos Subterrâneos	02 07010411	E	15	85	01/2016	12/2017	181.500,00	275.500,00	457.000,00	0,00	0,00	0,00	
02	245	2016/19 4	Equipamento de Tratamento de Resíduos	02 07011002	O	15	85	01/2016	12/2017	560,00	5.040,00	5.600,00	0,00	0,00	0,00	
Totais do Programa 245:										244.810,00	682.540,00	827.350,00	282,80	0,12	0,03	
02	246	02 246 2015/14	Protecção do meio ambiente e conservação da Natureza	02 07010307	E	100	0	01/2015	12/2016	54.395,00	0,00	54.395,00	30.724,92	56,48	56,48	
02	246	2015/14 1	Apoio de Praia Completa de S. Jacinto	02 07010307	E	100	0	01/2015	12/2016	54.395,00	0,00	54.395,00	30.724,92	56,48	56,48	
02	246	2016/20	Obras de Reparação/Conservação	02 07011002	O	100	0	01/2016	12/2016	1.000,00	0,00	1.000,00	0,00	0,00	0,00	
02	246	2016/20 1	Apoio de praia de S. Jacinto	02 07011002	O	100	0	01/2016	12/2016	1.000,00	0,00	1.000,00	0,00	0,00	0,00	
Totais do Programa 246:										55.395,00	0,00	55.395,00	30.724,92	55,47	55,47	
02	251	02 251 2016/21	Cultura	02 07010307	E	100	0	01/2016	12/2016	50.000,00	0,00	50.000,00	0,00	0,00	0,00	
02	251	2016/21 1	Requalificação e Beneficiação de Edifícios Culturais	02 07010307	E	100	0	01/2016	12/2016	50.000,00	0,00	50.000,00	0,00	0,00	0,00	
02	251	2016/22	Requalificação e beneficiação de Edifícios Culturais	02 07010307	E	100	0	01/2016	12/2016	50.000,00	0,00	50.000,00	0,00	0,00	0,00	
02	251	2016/22 1	Centro Cívico de Aradas	02 07010307	E	100	0	01/2016	12/2017	100.000,00	500.000,00	600.000,00	0,00	0,00	0,00	
02	251	2016/23	Obras de Reabilitação	02 07011002	O	100	0	01/2016	12/2016	7.000,00	0,00	7.000,00	0,00	0,00	0,00	
02	251	2016/23 1	Equipamentos Biblioteca e Arquivo Histórico	02 07011002	O	100	0	01/2016	12/2016	7.000,00	0,00	7.000,00	0,00	0,00	0,00	
02	251	2016/23 2	Aquisição de sistema anti-furto.	02 07011002	E	100	0	01/2016	12/2016	2.100,00	0,00	2.100,00	0,00	0,00	0,00	
02	251	2016/24	Outro - projeto e microlinos	02 07011002	E	100	0	01/2016	12/2016	2.100,00	0,00	2.100,00	0,00	0,00	0,00	
Espaço Internet Municipal - Cidadania Digital - FCT										2.100,00	0,00	2.100,00	0,00	0,00	0,00	

Execução Anual do Plano Plurianual de Investimentos

(designação de estrutura local)													Ano: 2016		(unidade: €)	
Obj	Proj	Projeto	Designação	Código Classificação Orçamental	Forma de Realiz.	Fonte Financiamento (%)				Montante Previsto	Montante executado		Nível Execução Anual (%)	Nível Execução Global (%)		
						AC	AA	FC	Fim		Ano	Anos seguintes			Total	Anos Anteriores
02	251	2016/24	1	02 0701002	O	100	01/2016	12/2016		14.855,00	0,00	0,00	0,00	0,00		
OBJECTIVOS SOCIAIS																
Cultura																
02	251	2016/24	1	02 0701002	O	100	01/2016	12/2016		14.855,00	0,00	0,00	0,00	0,00		
02	251	2016/24	2	02 0701002	O	100	01/2016	12/2016		5.215,00	0,00	0,00	0,00	0,00		
02	251	2016/24	3	02 070108	O	100	01/2016	12/2016		3.000,00	0,00	0,00	0,00	0,00		
02	251	2016/25		02 07011002	O	100	01/2016	12/2016		12.050,00	0,00	275,00	275,00	2,28		
02	251	2016/25	1	02 07011002	O	100	01/2016	12/2016		190.695,00	0,00	168.149,70	168.149,70	88,18		
02	251	2016/26		02 07011002	O	100	01/2016	12/2016		384.915,00	0,00	168.424,70	168.424,70	43,76		
02	251	2016/26	1	02 07011002	O	100	01/2016	12/2016		500.000,00	0,00	168.424,70	168.424,70	19,03		
Totais do Programa 251:										884.915,00	0,00	343.373,11	343.373,11	19,03		
02	252	2016/27		02 07010406	E	100	01/2016	12/2016		50.000,00	0,00	0,00	0,00	0,00		
Desporto, recreio e lazer																
Requalificação e Beneficiação de Instalações Desportivas																
02	252	2016/27	1	02 07010406	E	100	01/2016	12/2016		50.000,00	0,00	0,00	0,00	0,00		
Gestão do Estádio Municipal de Aveiro																
02	252	2016/28		02 07011002	O	100	01/2016	12/2019		61.000,00	15.000,00	16.948,29	16.948,29	27,78		
02	252	2016/28	1	02 07011002	O	100	01/2016	12/2019		61.000,00	15.000,00	16.948,29	16.948,29	27,78		
02	252	2016/28	2	02 07010302	E	100	01/2016	12/2019		300.000,00	450.000,00	0,00	0,00	0,00		
Equipamentos Diversos																
02	252	2016/29		02 07011002	O	100	01/2016	12/2018		50.000,00	100.000,00	2.989,53	2.989,53	5,98		
02	252	2016/29	1	02 07011002	O	100	01/2016	12/2018		50.000,00	100.000,00	2.989,53	2.989,53	5,98		
Totais do Programa 252:										461.000,00	565.000,00	19.937,82	19.937,82	4,32		
Totais do Objetivo 02:										3.228.175,18	15.056.274,00	343.373,11	343.373,11	10,64		

Execução Anual do Plano Plurianual de Investimentos

Obj	Prog	Projeto	Designação	Código Classificação Orçamental	Forma de Realiz	Fonte Financiamento (%)			Datas (Mês/Ano)	Montante Previsto		Montante executado		Ano: 2016		
						AC	AA	FC		Ano	Anos seguintes	Total	Anos Anteriores	Ano	Total	Nível Execução Anual (%)
OBJECTIVOS ECONÓMICOS																
03	310	2008/40	Agricultura, pecuária, silvicultura, caça e pesca	02 07010413	E	38	62	012008	12/2016	635.735,00	0,00	362.858,43	0,00	362.858,43	0,00	36,34
			Núcleo de Apoio à Pesca em S. Jacinto							635.735,00	0,00	362.858,43	0,00	362.858,43	0,00	36,34
								Totais do Programa 310:		635.735,00	0,00	362.858,43	0,00	362.858,43	0,00	36,34
03	320	2016/30	Indústria e energia													
03	320	2016/30	Rede IP e Infraestruturas de electricidade e de telecomunicações	02 07010404	O	100		01/2016	12/2016	35.000,00	0,00	0,00	0,00	0,00	0,00	0,00
03	320	2016/30	Esquema de Iluminação Pública do Concelho e Outros	02 07010410	E	100		01/2016	12/2016	81.000,00	0,00	9.388,54	11,57	9.388,54	11,57	11,57
03	320	2016/30	Infraestruturas	02 07011002	O	100		01/2016	12/2016	43.000,00	0,00	1.289,62	3,00	1.289,62	3,00	3,00
			Equipamentos							159.000,00	0,00	10.658,16	6,70	10.658,16	6,70	6,70
								Totais do Programa 320:		159.000,00	0,00	10.658,16	6,70	10.658,16	6,70	6,70
03	331	2016/31	Transportes rodoviários													
03	331	2016/31	Planeamento Municipal de Infraestruturas Viárias e Urbanas	02 07010413	E	100		01/2016	12/2016	65.000,00	300.000,00	0,00	4.981,50	7,66	1,36	
03	331	2016/31	Arranjos Urbanísticos	02 07010401	E	100		01/2016	12/2018	2.259.400,00	3.200.000,00	0,00	529.566,41	23,44	9,70	
03	331	2016/31	Beneficiação de arruamentos	02 07010402	E	100		01/2016	12/2018	55.000,00	600.000,00	0,00	12.391,40	22,53	1,89	
			Infraestruturas de Urbanizações e Loteamentos e Águas Pluviais													
			BUGA II													
03	331	2016/32	Equipamento de Transporte	02 07010602	O	100		01/2016	12/2017	50.000,00	50.000,00	0,00	0,00	0,00	0,00	
03	331	2016/32	Equipamentos de Apoio	02 07011002	O	100		01/2016	12/2017	110.000,00	150.000,00	0,00	0,00	0,00	0,00	
03	331	2016/33	Protocolo - Portugal - Variante de Acesso à Fábrica e Núcleo Urbano de Cacia	02 070101	O	100		01/2016	12/2016	320.000,00	0,00	0,00	0,00	0,00	0,00	
03	331	2016/33	Terrenos	02 07010401	E	100		01/2016	12/2017	900.000,00	100.000,00	0,00	243.075,16	75,96	75,96	
			Variantes de Acesso à Fábrica e Núcleo Urbano de Cacia													
03	331	2016/34	Plano Estratégico de Desenvolvimento Urbano da Cidade de Aveiro - PEDUCA / PIMUSA	02 07010409	O	15	85	01/2016	12/2020	22.500,00	152.500,00	0,00	0,00	0,00	0,00	
03	331	2016/34	Sinética e Outros Equipamentos (EUGA, ...)	02 07010413	E	100		01/2016	12/2020	140.000,00	0,00	0,00	0,00	0,00	0,00	
03	331	2016/34	Qualificação de Vias (Promoção dos Modos Suaves)	02 07010401	E	15	85	01/2016	12/2020	110.000,00	700.000,00	0,00	0,00	0,00	0,00	
03	331	2016/35	Plano Intermunicipal de Mobilidade e Transportes da Região de Aveiro - PIMTRA													
03	331	2016/35	Medidas de gestão de tráfego	02 07010409	O	100		01/2016	12/2016	210.000,00	0,00	0,00	0,00	0,00	0,00	
										4.101.990,00	5.252.500,00	0,00	831.420,58	20,27	8,89	
								Totais do Programa 331:		4.101.990,00	5.252.500,00	0,00	831.420,58	20,27	8,89	
03	333	2016/36	Transportes fluviais													
03	333	2016/36	Qualificação dos Muros, Pontes e Eclusas	02 07010413	E	100		01/2016	12/2016	50.000,00	0,00	0,00	0,00	0,00	0,00	
03	333	2016/36	Recuperação dos muros dos Canais	02 07010413	E	100		01/2016	12/2016	140.000,00	0,00	0,00	0,00	0,00	0,00	
03	333	2016/36	Requalificação dos portes de madeira	02 07010413	E	100		01/2016	12/2016	100.000,00	0,00	0,00	0,00	0,00	0,00	
03	333	2016/36	Reforço estrutural da Ponte de S. João	02 07010413	E	100		01/2016	12/2016	50.000,00	0,00	0,00	0,00	0,00	0,00	
03	333	2016/36	Reabilitação do sistema de eclusas	02 07010413	E	100		01/2016	12/2016	50.000,00	0,00	0,00	0,00	0,00	0,00	
										340.000,00	0,00	0,00	0,00	0,00	0,00	
								Totais do Programa 333:		340.000,00	0,00	0,00	0,00	0,00	0,00	
										9.354.490,00	9.354.490,00	0,00	35.326,48	25,23	25,23	
										50.000,00	0,00	0,00	0,00	0,00	0,00	
										140.000,00	0,00	0,00	0,00	0,00	0,00	
										100.000,00	0,00	0,00	0,00	0,00	0,00	
										50.000,00	0,00	0,00	0,00	0,00	0,00	
										340.000,00	0,00	0,00	0,00	0,00	0,00	

Execução Anual do Plano Plurianual de Investimentos

(designação de autarquia local)

Ano: 2016
(unidade: €)

Obj	Prog	Projeto	Designação	Código Classificação Orçamental	Forma de Realiz.	Fonte Financiamento (%)				Datas (Mês/Ano)	Montante Previsto		Montante executado		Nível Execução Anual (%)	Nível Execução Global (%)
						AC	AA	FC	Fim		Ano	Anos seguintes	Anos Anteriores	Ano		
03	341		OBJECTIVOS ECONÓMICOS													
03	341	2016/37	Mercados e Feiras		E	100				01/2016	12/2016	50.000,00	0,00	0,00	0,00	0,00
03	341	2016/37	Gestão de Mercados		E	100				01/2016	12/2016	15.000,00	0,00	0,00	0,00	0,00
03	341	2016/37	Requalificação e beneficiação		O	100						65.000,00	0,00	0,00	7.453,19	49,69
			Equipamentos												7.453,19	11,47
			Turismo													11,47
03	342	2016/39	Turismo													
03	342	2016/39	Reformulação do Welcome Center / Loja City Point		E	100				01/2016	12/2016	20.000,00	0,00	0,00	0,00	0,00
03	342	2016/39	Intervenção na estrutura													
			Totais do Programa 341:													
03	350	2016/39	Outros													
03	350	2016/39	Política Municipal de Apoio ao Empreendedorismo													
03	350	2016/39	Pólo de Incubação - Equipamento Informático		E	15		86		01/2016	12/2017	2.600,00	500,00	0,00	0,00	2.488,29
03	350	2016/39	Pólo de Incubação - Software		E	15		86		01/2016	12/2017	250,00	0,00	0,00	0,00	0,00
03	350	2016/39	Pólo de Incubação - Equipamento Diverso		E	15		86		01/2016	12/2017	20.000,00	2.500,00	0,00	0,00	3.321,72
03	350	2016/39	Pólo de Incubação - Ferramentas e Outros		E	15		86		01/2016	12/2017	2.500,00	1.600,00	0,00	0,00	0,00
03	350	2016/39	Pólo de Incubação - Marca		O	15		86		03/2016	12/2016	125,00	0,00	0,00	0,00	0,00
			Totais do Programa 350:													
			Totais do Objetivo 03:													

Execução Anual do Plano Plurianual de Investimentos

Obj	Prog	Projeto	Designação	Código Classificação Orçamental	Forma de Realiz	Fonte Financiamento (%)			Datas (Mês/Ano)			Montante Previsto			Montante executado			Ano: 2016	
						AC	AA	FC	Início	Fim	Ano	Anos seguintes	Total	Ano	Anos Anteriores	Total	Nível Execução Anual (%)	Nível Execução Global (%)	
OUTROS OBJECTIVOS																			
04	410	1999/280	Operações da divida autárquica	02 070201	O	100			04/1999	03/2022	729.852,82	4.204.464,00	4.934.316,82	14.040.741,50	729.240,94	14.769.982,44	99,92	77,84	
04	410	1999/280 1	1ª Fase - Leasing Imobiliário	02 070201	O	100			08/2003	08/2033	700.612,00	2.514.448,00	3.215.060,00	11.728.638,47	700.611,88	12.429.250,35	100,00	83,17	
04	410	2003/76	Miúdo Duarte	02 070201	O	100			08/2003	08/2033	805.510,00	2.914.618,00	3.720.128,00	7.106.795,61	804.806,94	7.911.592,55	99,91	73,07	
04	410	2003/76 1	Leaseback						Totais do Programa 410:			9.633.530,00	11.869.504,82	2.234.659,76	35.110.825,34	99,94	78,47		
04	430	2015/34	Diversos não especificados	02 070101	O	100			10/2015	12/2026	2.653.860,00	207.420,00	2.861.280,00	6.097.838,00	191.068,90	6.288.906,90	7,20	70,20	
04	430	2015/34 1	Reestruturação da divida não financeira	02 070107	O	100			10/2015	12/2016	21.685,65	3.395,00	25.080,65	1.514.091,00	21.660,14	1.535.751,14	98,98	98,78	
04	430	2015/34 2	Terrenos Rústicos e Urbanos	02 070108	O	100			10/2015	12/2016	85.230,75	20.105,00	105.335,75	973.582,00	81.846,40	1.055.428,40	96,03	97,82	
04	430	2015/34 3	Equipamento Informático	02 070109	O	100			10/2015	12/2016	12.000,00	0,00	12.000,00	0,00	0,00	0,00	0,00	0,00	
04	430	2015/34 4	Equipamento Administrativo	02 070111	O	100			10/2015	12/2017	4.460,00	0,00	4.460,00	7.347,00	3.574,34	10.921,34	80,14	92,50	
04	430	2015/34 5	Ferramentas e Utensílios	02 070112	O	100			01/2011	12/2016	19.115,00	0,00	19.115,00	53.608,81	9.114,30	62.723,11	47,68	86,25	
04	430	2015/34 6	Artigos e objetos de valor	02 070206	O	100			10/2015	12/2016	25.546,00	25.460,00	50.996,00	128.256,97	0,00	128.256,97	0,00	71,65	
04	430	2015/34 7	Equipamento Informático e de Impressão Digital	02 07010201	E	100			10/2015	12/2016	7.455,00	0,00	7.455,00	1.927.402,04	0,00	1.927.402,04	0,00	99,61	
04	430	2015/34 8	Construção e Reabilitação	02 07010203	E	100			10/2015	12/2016	42.000,00	0,00	42.000,00	26.156,00	0,00	26.156,00	0,00	37,46	
04	430	2015/34 9	Reparação e Recuperação	02 07010301	E	100			10/2015	12/2016	83.890,00	50.575,00	134.465,00	363.094,00	48.270,43	401.364,43	57,54	82,32	
04	430	2015/34 10	Construção, Conservação e Remodelação	02 07010302	E	100			10/2015	12/2016	646.245,00	0,00	646.245,00	640.691,82	519.478,14	1.160.169,96	80,51	90,22	
04	430	2015/34 11	Construção e Remodelação de Instalações	02 07010303	E	100			10/2015	12/2016	88.645,00	0,00	88.645,00	10.071.080,43	0,00	10.071.080,43	0,00	99,13	
04	430	2015/34 12	Resposta de Feiras, Mercados Municipais e Abastecedor	02 07010305	E	100			10/2015	12/2016	386.425,00	197.485,00	583.910,00	6.240.086,00	61.024,73	6.291.090,73	13,20	92,19	
04	430	2015/34 13	Escolas Básicas e Jardins de Infância	02 07010307	E	100			10/2015	12/2018	566.214,00	71.230,00	637.444,00	3.098.059,00	96.399,13	3.183.458,13	16,85	86,45	
04	430	2015/34 14	Reabilitação de edifícios	02 07010401	E	100			10/2015	12/2026	6.189.290,00	7.928.675,00	14.117.965,00	21.144.618,00	634.268,30	21.778.886,30	10,25	61,76	
04	430	2015/34 15	Beneficiários de Arruamentos	02 07010402	E	100			10/2015	12/2016	96.450,00	13.105,00	109.555,00	483.643,00	52.042,64	535.685,64	53,96	90,30	
04	430	2015/34 16	Infraestruturas de Águas Pluviais	02 07010404	E	100			10/2015	12/2016	1.435,00	1.260,00	2.695,00	422.412,00	1.259,15	423.671,15	87,75	99,66	
04	430	2015/34 17	Extensão da Iluminação Pública do Conselho	02 07010405	E	100			10/2015	12/2016	61.175,00	0,00	61.175,00	1.176.188,00	52.011,23	1.228.179,23	85,02	99,26	
04	430	2015/34 18	Arranjos Paisagísticos	02 07010409	O	100			10/2015	12/2016	114.740,00	0,00	114.740,00	777.810,00	79.464,09	857.274,09	63,26	96,05	
04	430	2015/34 19	Bens e Serviços de Sinalização e Trânsito	02 07010410	E	100			10/2015	12/2016	75.225,00	13.450,00	88.675,00	816.332,00	454,42	816.786,42	0,60	90,25	
04	430	2015/34 20	Infraestruturas Eléctricas e Telecomunicações	02 07010413	E	100			10/2015	12/2026	1.140.705,00	1.322.575,00	2.463.280,00	2.325.293,00	10.429,51	2.335.722,51	0,91	64,91	
04	430	2015/34 21	Qualificação Urbansítica	02 07010602	O	100			01/2015	12/2016	25.000,00	0,00	25.000,00	86.080,89	0,00	86.080,89	0,00	77,49	
04	430	2015/34 22	Equipamento																

(designação da autarquia local)

Execução Anual do Plano Plurianual de Investimentos

(designação de autarquias locais)

Ano: 2016
(unidade: €)

Obj	Prog	Projeto	Designação	Código Classificação Orçamental	Forma de Realização			Fonte Financiamento (%)			Datas (Mês/Ano)	Montante Previsto		Montante executado		Nível Execução Anual (%)	Nível Execução Global (%)
					AC	AA	FC	Ano	Anos seguintes	Total		Anos Anteriores	Ano	Total			
04				02 07011002	0	100		10/2015	12/2018	157.735,42	2.120,00	159.855,42	1.895.808,00	106.814,52	2.002.622,52	67,72	97,42
04	430	2015/34	23					Totais do Programa 430:		12.503.525,82	8.666.845,00	21.170.370,82	60.248.437,96	1.858.180,37	62.206.618,33	15,66	76,40
								Totais do Objeto 04:		14.739.500,64	18.300.375,00	33.039.875,64	93.124.603,54	4.192.840,13	97.317.443,67	28,45	77,14
Total Geral:										24.232.851,82	38.624.894,00	63.167.745,82	93.487.461,97	5.727.976,68	99.215.438,65	23,64	63,33

ORGÃO EXECUTIVO
Em ... de de

ORGÃO DELIBERATIVO
Em ... de de

Execução Anual das Atividades mais Relevantes

Ano: 2016
(unidade: €)

Obj	Proj	Projeto	Designação	Código Classificação Orçamental	Forma de Realiz	Fonte Financiamento (%)			Datas (Mês/Ano)		Montante Previsto			Montante executado			Nível Execução Global (%)
						AC	AA	FC	Início	Fim	Ano	Anos seguintes	Total	Anos Anteriores	Ano	Total	
OBJECTIVOS GERAIS																	
01	111	2016/5000	Administração Geral														
01	111	2016/5000	Segurança e Saúde no Trabalho	02 020104	O	100			01/2016	12/2016	100,00	0,00	0,00	0,00	0,00	0,00	0,00
01	111	2016/5000	Desinfetante para ar condicionado	02 020220	O	100			01/2016	12/2017	29.300,00	32.100,00	0,00	7.664,11	7.664,11	26,16	12,48
01	111	2016/5000	Serviços diversos	02 020107	O	100			01/2016	12/2018	145.090,00	120.610,00	0,00	6.074,75	6.074,75	4,19	2,29
01	111	2016/5000	EPI's e fardamentos	02 020203	O	100			01/2016	12/2018	6.200,00	12.400,00	0,00	0,00	0,00	0,00	0,00
01	111	2016/5000	Manutenção periódica de AVAC's	02 020111	O	100			01/2016	12/2016	2.000,00	0,00	0,00	222,21	222,21	11,11	11,11
01	111	2016/5000	Material de consumo clínico	02 020118	O	100			01/2016	12/2016	250,00	0,00	0,00	0,00	0,00	0,00	0,00
01	111	2016/5000	Livros e documentação técnica	02 020121	O	100			01/2016	12/2016	5.500,00	0,00	0,00	1.726,44	1.726,44	31,39	31,39
01	111	2016/5001	Piano Estratégico de Desenvolvimento Urbano da Cidade de Aveiro - PEDUCA / PO Assistência Técnica	02 020225	O	15	85		01/2016	02/2020	75.000,00	190.000,00	0,00	0,00	0,00	0,00	0,00
01	111	2016/5001	Aquisição de serviços	02 020214	O	15	85		01/2016	12/2020	95.000,00	340.000,00	0,00	0,00	0,00	0,00	0,00
01	111	2016/5001	Estudos, Projetos e Consultadoria (inclui Equipe Técnica)	02 020220	O	15	85		01/2016	12/2020	7.500,00	17.500,00	0,00	0,00	0,00	0,00	0,00
01	111	2016/5001	Ações Imateriais	02 020215	O	15	85		01/2016	12/2020	10.000,00	15.000,00	0,00	0,00	0,00	0,00	0,00
01	111	2016/5001	Formação						Totais do Programa 111:		375.930,00	727.610,00	0,00	15.687,51	15.687,51	4,17	1,42
01	121	2010/5001	Proteção civil e Luta Contra Incêndios														
01	121	2010/5001	Corporações de Bombeiros - EIP - Equipas de Intervenção Permanente	02 040701	T	100			01/2010	12/2018	95.635,00	132.000,00	367.324,41	63.862,39	431.186,80	66,78	72,47
01	121	2010/5001	EIP - Equipas de Intervenção Permanente														
01	121	2016/5002	Apoio às Corporações de Bombeiros	02 040701	T	100			01/2016	12/2016	325.000,00	0,00	0,00	272.000,00	272.000,00	83,69	83,69
01	121	2016/5002	Apoio às Corporações de Bombeiros						Totais do Programa 121:		420.635,00	132.000,00	367.324,41	335.862,39	703.186,80	79,85	76,44
01	121	2016/5002	Apoio às Corporações de Bombeiros						Totais do Objetivo 01:		796.565,00	859.610,00	367.324,41	351.549,90	718.874,31	44,13	35,53

Execução Anual das Atividades mais Relevantes

(designação de autarquia local)

Ano: 2016
(unidade: €)

Obj. Prog	Projeto	Designação	Código Classificação Orçamental	Forma de Realiz.			Fonte Financiamento (%)			Datas (Mês/Ano)			Montante Previsto			Montante executado			Nível Execução Global (%)	Nível Execução Anual (%)
				AC	AA	FC	AC	AA	FC	Início	Fim	Ano	Anos seguintes	Total	Ano	Anos Anteriores	Total			
OBJECTIVOS SOCIAIS																				
02 211	2016/5003	Ensino não superior																		
02 211	2016/5003	Serviço Educativo em Rede																		
02 211	2016/5003	Concurso municipal literário e de ilustração.	02 020220	O	100		01/2016	12/2016				10.000,00			0,00				0,00	0,00
02 211	2016/5003	Outros serviços	02 02022503	O	100		01/2016	12/2016				1.100,00			0,00				0,00	0,00
02 211	2016/5003	Materiais diversos	02 020121	O	100		01/2016	12/2016				750,00			0,00				0,00	0,00
02 211	2016/5004	PAEIMA - Apoio Extra Curriculares																		
02 211	2016/5004	Programa Música na Escola	02 02022503	O	100		01/2016	12/2016				4.000,00			0,00				0,00	0,00
02 211	2016/5004	Transportes	02 020210	O	100		01/2016	12/2016				25.000,00			50.000,00				4.982,00	19,93
												40.850,00			50.000,00				4.982,00	12,20
												90.850,00			0,00				4.982,00	5,48
02 212	2016/5005	Serviços Auxiliares de Ensino																		
02 212	2016/5005	Ação Social Escolar																		
02 212	2016/5005	Refeições escolares	02 020165	O	80	20	10/2015	12/2019				1.656.555,00			3.900.000,00				1.375.881,87	83,06
02 212	2016/5005	Protocolos com IPSS e Associações - CAF	02 040701	T	15	85	01/2016	12/2018				8.000,00			16.000,00				7.306,97	91,34
02 212	2016/5005	Transportes escolares	02 020210	O	10	90	01/2016	12/2018				170.000,00			340.000,00				25.840,31	12,62
02 212	2016/5005	Apoio para material escolar	02 040305	T	50	50	01/2016	12/2018				50.000,00			100.000,00				37.995,00	75,99
02 212	2016/5005	Apoio à Gestão Escolar																		
02 212	2016/5005	Apoio aos Estabelecimentos de Ensino	02 040305	T	50	50	01/2016	12/2018				125.000,00			250.000,00				82.929,81	66,34
02 212	2016/5005	Apoio às Juntas de Freguesia	02 04050102	T	100		01/2016	12/2018				200.000,00			400.000,00				69.328,72	34,66
02 212	2016/5005	Apoio às Associações de Pais	02 040701	T	100		01/2016	12/2018				50.000,00			100.000,00				18.675,84	13,99
												2.259.555,00			5.106.000,00				1.613.563,92	71,41
												7.365.555,00			7.365.555,00				1.708.905,56	22,90
02 232	2016/5006	Ação social																		
02 232	2016/5006	Parceira para Dinamização Social no Conselho de Aveiro																		
02 232	2016/5006	Apoios a IPSS's	02 040701	T	100		01/2016	12/2016				100.000,00			0,00				0,00	0,00
02 232	2016/5006	Apoios a IPSS's	02 080701	T	100		01/2016	12/2017				100.000,00			100.000,00				0,00	0,00
02 232	2016/5006	Fundo de Apoio a Famílias	02 04080202	T	100		01/2016	12/2016				50.000,00			0,00				11.368,72	22,74
02 232	2016/5007	Intervenção Social e de Apoio ao Emprego - FSE - PEDU																		
02 232	2016/5007	Locação Outros Bens	02 020208	O	15	85	01/2016	01/2020				500,00			2.000,00				0,00	0,00
02 232	2016/5007	Transportes	02 020210	O	15	85	01/2016	12/2020				1.050,00			9.500,00				0,00	0,00
02 232	2016/5007	Seguros	02 020212	O	15	85	01/2016	12/2020				450,00			3.350,00				0,00	0,00
02 232	2016/5007	Outros Trabalhos Especializados	02 020220	O	15	85	01/2016	12/2020				2.510,00			35.970,00				0,00	0,00
02 232	2016/5007	Outros Serviços	02 02022599	O	15	85	01/2016	12/2020				18.660,00			163.420,00				0,00	0,00
02 232	2016/5007	Aquisição de material	02 020120	O	15	85	01/2016	12/2020				2.010,00			19.120,00				0,00	0,00
02 232	2016/5007	Outros Bens	02 020121	O	15	85	01/2016	12/2020				6.300,00			3.325,00				0,00	0,00
02 232	2016/5007	Apoios de divulgação e publicidade	02 020217	O	15	85	01/2016	12/2020				0,00			1.000,00				0,00	0,00
02 232	2016/5008	Piano Municipal de Desenvolvimento em Saúde																		
02 232	2016/5008	Elaboração/Gestão Plano Municipal de Intervenção em Saúde	02 020214	O	100		01/2016	12/2016				1.000,00			0,00				0,00	0,00
02 232	2016/5008	Reintegração Rede Portuguesa de Cidades Saudáveis	02 06020305	O	100		01/2016	12/2016				1.000,00			0,00				0,00	0,00

Execução Anual das Atividades mais Relevantes

Cód. Prog	Projeto	Ano / Nº / Anexo	Designação	Código Classificação Orçamental	Forma de Realiz	Fonte Financiamento (%)			Montante Previsto			Montante executado			Nível Execução Global (%)				
						AA	AC	FC	Ano	Anos seguintes	Total	Anos Anteriores	Ano	Total					
																AA	AC	FC	Ano
02			OBJECTIVOS SOCIAIS																
02 232			Ação social																
02 232	2016/5009		SAUD/Aveiro - Programa de Promoção e Educação em Saúde																
02 232	2016/50091		Estudos, Fereceres, projetos, consultadoria	02 020212	O	100			200,00	0,00	0,00	0,00	0,00	0,00	0,00	0,00	0,00	0,00	
02 232	2016/50092		Estudos, Fereceres, projetos, consultadoria	02 020214	O	100			200,00	0,00	0,00	0,00	0,00	0,00	0,00	0,00	0,00	0,00	
02 232	2016/50093		Atividades de Promoção e Educação em Saúde	02 020220	O	100			1.200,00	0,00	0,00	0,00	0,00	0,00	0,00	0,00	0,00	0,00	
02 232	2016/50094		Atividades de Promoção e Educação em Saúde	02 02022603	O	100			400,00	0,00	0,00	0,00	0,00	0,00	0,00	0,00	0,00	0,00	
02 232	2016/50095		Atividades de Promoção e Educação em Saúde	02 02022599	O	100			800,00	0,00	0,00	0,00	0,00	0,00	0,00	0,00	0,00	0,00	
02 232	2016/50096		Atividades de Promoção e Educação em Saúde	02 020106	O	100			300,00	0,00	0,00	0,00	0,00	0,00	0,00	0,00	0,00	0,00	
02 232	2016/50097		Atividades de Promoção e Educação em Saúde	02 020120	O	100			500,00	0,00	0,00	0,00	0,00	0,00	0,00	0,00	0,00	0,00	
02 232	2016/50098		Atividades de Promoção e Educação em Saúde	02 020121	O	100			400,00	0,00	0,00	0,00	0,00	0,00	0,00	0,00	0,00	0,00	
02 232	2016/50099		Atividades de Promoção e Educação em Saúde	02 020208	O	100			1.000,00	0,00	0,00	0,00	0,00	0,00	0,00	0,00	0,00	0,00	
02 232	2016/50101		Atividades de Promoção e Educação em Saúde	02 020214	O	15	85		40.000,00	20.000,00	20.000,00	0,00	0,00	0,00	0,00	0,00	0,00	0,00	
02 232	2016/50102		Atividades de Promoção e Educação em Saúde	02 02022599	O	15	85		5.000,00	35.000,00	40.000,00	0,00	0,00	0,00	0,00	0,00	0,00	0,00	
									327.810,00	392.685,00	720.495,00	0,00	11.368,72	11.368,72	3,47	1,58			
									Totais do Programa 232:										
02 242			Ordenamento do Território																
02 242	2016/5011		Plano Estratégico de Desenvolvimento Urbano da Cidade de Aveiro - PEDUCA / PAUR																
02 242	2016/50111		Centíficas	02 020219	O	15	85		2.500,00	30.000,00	32.500,00	0,00	0,00	0,00	0,00	0,00	0,00	0,00	
02 242	2016/50112		Estudos e Projetos	02 020214	O	15	85		60.000,00	150.000,00	210.000,00	0,00	0,00	0,00	0,00	0,00	0,00	0,00	
02 242	2016/50113		Aquisição de serviços	02 02022599	O	15	85		25.000,00	80.000,00	105.000,00	0,00	0,00	0,00	0,00	0,00	0,00	0,00	
									87.500,00	260.000,00	347.500,00	0,00	0,00	0,00	0,00	0,00	0,00	0,00	
									Totais do Programa 242:										
02 245			Resíduos Sólidos																
02 245	2016/5009		LIFE-PAYSMART																
02 245	2016/50091		Destocações e Estadas	02 020213	O	40	60		1.550,00	3.100,00	4.650,00	0,00	0,00	0,00	0,00	0,00	0,00	0,00	
02 245	2016/50092		Organizações de Eventos	02 02022599	O	40	60		5.000,00	10.000,00	15.000,00	0,00	0,00	0,00	0,00	0,00	0,00	0,00	
02 245	2016/50093		Organizações de Eventos	02 020216	O	40	60		420,00	840,00	1.260,00	0,00	0,00	0,00	0,00	0,00	0,00	0,00	
02 245	2016/5012		CSI - Campanha Segura Inteligente - EcoCentro Municipal																
02 245	2016/50121		Bens de recolha RU e Sinalética	02 020121	O	15	85		15.500,00	157.700,00	173.200,00	0,00	0,00	0,00	0,00	0,00	0,00	0,00	
02 245	2016/50122		Trabalhos Especializados	02 020220	O	15	85		1.460,00	13.050,00	14.500,00	0,00	0,00	0,00	0,00	0,00	0,00	0,00	
									23.920,00	184.690,00	208.610,00	0,00	0,00	0,00	0,00	0,00	0,00	0,00	
									Totais do Programa 245:										
02 246			Proteção do meio ambiente e conservação da Natureza																
02 246	2016/5013		Ações de Educação Ambiental																
02 246	2016/50131		Atividades de Promoção e Educação em Saúde	02 020121	O	100			500,00	0,00	0,00	0,00	0,00	0,00	0,00	0,00	0,00	0,00	
02 246	2016/50132		Serviços Diversos	02 02022599	O	100			2.570,00	0,00	0,00	0,00	0,00	0,00	0,00	0,00	0,00	0,00	
02 246	2016/50133		Trabalhos Especializados	02 020220	O	100			1.430,00	0,00	0,00	0,00	0,00	0,00	0,00	0,00	0,00	0,00	
									4.500,00	0,00	0,00	0,00	0,00	0,00	0,00	0,00	0,00	0,00	
									215,25	215,25	430,50	0,00	215,25	430,50	43,05	43,05			
									2.570,00	2.570,00	5.140,00	0,00	2.570,00	5.140,00	100,00	100,00			
									1.430,00	1.430,00	2.860,00	0,00	1.430,00	2.860,00	67,08	67,08			
									3.744,43	3.744,43	7.488,86	0,00	3.744,43	7.488,86	83,21	83,21			

Ano: 2016
(unidade: €)



Execução Anual das Atividades mais Relevantes

(designação de subatuação local)


Ano: 2016
(unidade: €)



Obj	Proj	Projeto	Designação	Código Classificação Orçamental	Fonte de Realiz.	Fome. Fins. (%)			Montante Previsto			Montante executado			Nível Execução Global (%)	
						AC	AA	FC	Ano	Anos seguintes	Total	Ano	Anos Anteriores	Total		Nível Execução Anual (%)
02	251	2012/6013	OBJECTIVOS SOCIAIS													
02	251	2012/60131	Cultura													
02	251	2012/601311	Publicidade	02 020217	O	50	50	01/2012	1.750,00	0,00	1.750,00	0,00	0,00	0,00	0,00	0,00
02	251	2012/601312	Viagens e Alojamento	02 020213	O	50	50	05/2012	4.600,00	1.000,00	5.600,00	0,00	0,00	1.848,36	27,70	
02	251	2012/60133	Transportes	02 020210	O	50	50	01/2012	40.000,00	0,00	40.000,00	0,00	0,00	14.592,72	36,48	
02	251	2012/60134	Outros Trabalhos Especializados	02 020220	O	50	50	01/2013	30.330,00	6.200,00	36.530,00	0,00	0,00	8.811,79	21,95	
02	251	2012/60135	Outros Bens	02 020121	O	50	50	01/2012	2.000,00	500,00	2.500,00	0,00	0,00	183,02	9,15	
02	251	2012/60136	Outros Serviços	02 0202599	O	100	100	01/2012	32.425,00	0,00	32.425,00	0,00	0,00	6.371,92	16,57	
02	251	2012/60137	Seguros	02 020212	O	50	50	01/2012	500,00	0,00	500,00	0,00	0,00	371,50	74,30	
02	251	2012/60139	Seminários	02 020216	O	50	50	01/2012	25.200,00	2.000,00	27.200,00	0,00	0,00	5.336,08	21,17	
02	251	2012/601310	Transferências para Parceiros	02 020216	O	50	50	01/2012	25.200,00	2.000,00	27.200,00	0,00	0,00	5.336,08	21,17	
02	251	2016/6014	Centro Circo de Apeadas	02 040901	T	50	50	01/2012	9.375,00	0,00	9.375,00	0,00	0,00	9.374,00	99,99	
02	251	2016/60141	Estudos e Projéctos	02 020214	O	100	100	01/2016	10.000,00	0,00	10.000,00	0,00	0,00	0,00	0,00	
02	251	2016/6015	Espaço Internet Municipal - Cidadania Digital - FCT													
02	251	2016/60151	Outros trabalhos especializados	02 020220	O	100	100	01/2016	5.000,00	0,00	5.000,00	0,00	0,00	0,00	0,00	
02	251	2016/60152	Prestação de serviços especializados	02 020220	O	100	100	01/2016	15.000,00	0,00	15.000,00	0,00	0,00	0,00	0,00	
02	251	2016/6016	Gestão do Teatro Aveirense													
02	251	2016/60161	Outros serviços	02 0202599	O	100	100	01/2016	99.601,50	0,00	99.601,50	0,00	0,00	52.592,01	52,79	
02	251	2016/60162	Locação de outros bens	02 020208	O	100	100	01/2016	75,00	0,00	75,00	0,00	0,00	0,00	0,00	
02	251	2016/60163	Animação Sado Cultural, Recreativa e Desportiva	02 0202503	O	100	100	01/2016	247.030,00	561.390,00	798.420,00	0,00	0,00	158.347,10	64,10	
02	251	2016/60164	Aquisição de material diverso	02 020120	O	100	100	01/2016	2.230,00	0,00	2.230,00	0,00	0,00	236,16	10,59	
02	251	2016/60165	Outros bens	02 020121	O	100	100	01/2016	4.200,00	0,00	4.200,00	0,00	0,00	2.333,32	55,56	
02	251	2016/60166	Publicidade	02 020217	O	100	100	01/2016	9.000,00	0,00	9.000,00	0,00	0,00	6.745,61	74,95	
02	251	2016/60167	Vigilância e segurança	02 020218	O	100	100	01/2016	1.790,00	0,00	1.790,00	0,00	0,00	1.067,64	59,64	
02	251	2016/60168	Assistência Técnica	02 020219	O	100	100	01/2016	6.625,00	0,00	6.625,00	0,00	0,00	0,00	0,00	
02	251	2016/60169	Conservação de bens	02 020203	O	100	100	01/2016	8.450,00	0,00	8.450,00	0,00	0,00	3.409,48	40,35	
02	251	2016/601610	Transportes	02 020210	O	100	100	01/2016	1.000,00	0,00	1.000,00	0,00	0,00	0,00	0,00	
02	251	2016/601611	Seguros	02 020212	O	100	100	01/2016	10,00	0,00	10,00	0,00	0,00	0,00	0,00	
02	251	2016/601612	Outros trabalhos especializados	02 020220	O	100	100	01/2016	35.998,50	0,00	35.998,50	0,00	0,00	22.964,13	63,84	
02	251	2016/6017	Gestão de Museus													
02	251	2016/60171	Formação - Bolsas de Ocupação CEI	02 020215	O	100	100	01/2016	2.005,00	0,00	2.005,00	0,00	0,00	0,00	0,00	
02	251	2016/60172	Outros serviços	02 0202599	O	100	100	01/2016	15.860,00	0,00	15.860,00	0,00	0,00	10.117,37	63,79	
02	251	2016/60173	Limpeza e Higiene	02 020202	O	100	100	01/2016	9.140,00	0,00	9.140,00	0,00	0,00	0,00	0,00	
02	251	2016/60174	Vigilância e segurança	02 020218	O	100	100	01/2016	30.000,00	0,00	30.000,00	0,00	0,00	24.249,99	80,83	
02	251	2016/60175	Conservação de bens - manutenção de bens	02 020203	O	100	100	01/2016	13.390,00	0,00	13.390,00	0,00	0,00	863,35	6,37	
02	251	2016/60176	Seguros	02 020212	O	100	100	01/2016	2.000,00	0,00	2.000,00	0,00	0,00	0,00	0,00	
02	251	2016/60177	Trabalhos especializados - material expositivo e	02 020220	O	100	100	01/2016	14.775,00	0,00	14.775,00	0,00	0,00	11.181,49	75,68	
02	251	2016/60178	Fundo manio	02 0202503	O	100	100	01/2016	2.400,00	0,00	2.400,00	0,00	0,00	0,00	0,00	

Execução Anual das Atividades mais Relevantes

Ano: 2016
(unidade: €)



Chg	Prog	Projeto	Designação	Código Classificação Orçamental	Forma de Financiamento	Dadas (Mês/Ano)			Montante Previsto			Montante executado			Nível Execução Anual (%)	Nível Execução Global (%)
						AC	AA	FC	Início	Fim	Ano	Anos seguintes	Total	Anos Anteriores		
02	251		OBJECTIVOS SOCIAIS													
02	251	2016/50179	Cursos bens - conservação e restauro, reserva	02 020121	0	100		01/2016	12/2016	1.000,00	0,00	0,00	0,00	0,00	0,00	0,00
02	251	2016/50170	Transportes	02 020210	0	100		01/2016	12/2016	1.000,00	0,00	0,00	0,00	0,00	0,00	0,00
02	251	2016/50181	Earthouse - Interreg Europe	02 020213	0	15	85	01/2016	12/2017	5.000,00	0,00	0,00	0,00	0,00	0,00	0,00
02	251	2016/50182	Deslocações e estadas	02 020220	0	15	85	01/2016	12/2017	22.500,00	0,00	0,00	0,00	0,00	0,00	0,00
02	251	2016/50183	Cursos trabalhos especializados	02 0202599	0	15	85	01/2016	12/2017	1.950,00	0,00	0,00	0,00	0,00	0,00	0,00
02	251	2016/5019	Boas Festas em Aveiro	02 02022599	0	100		01/2016	12/2016	10.150,00	0,00	0,00	0,00	0,00	0,00	0,00
02	251	2016/50191	Outros serviços	02 02022599	0	100		01/2016	12/2016	850,00	0,00	0,00	0,00	0,00	0,00	0,00
02	251	2016/50192	Cursos serviços	02 02022599	0	100		01/2016	12/2016	7.380,00	0,00	0,00	0,00	0,00	0,00	0,00
02	251	2016/50193	Trabalhos especializados	02 0202220	0	100		01/2016	12/2016	10.000,00	0,00	0,00	0,00	0,00	0,00	0,00
02	251	2016/5020	Festival da Natureza	02 0202220	0	100		01/2016	12/2016	20.000,00	0,00	0,00	0,00	0,00	0,00	0,00
02	251	2016/50201	Outros	02 0202220	0	100		01/2016	12/2016	10.000,00	0,00	0,00	0,00	0,00	0,00	0,00
02	251	2016/50202	Animação sociocultural	02 02022503	0	100		01/2016	12/2016	20.000,00	0,00	0,00	0,00	0,00	0,00	0,00
02	251	2016/50203	Cursos serviços	02 02022599	0	100		01/2016	12/2016	10.000,00	0,00	0,00	0,00	0,00	0,00	0,00
02	251	2016/50204	Outros bens	02 020121	0	100		01/2016	12/2016	2.000,00	0,00	0,00	0,00	0,00	0,00	0,00
02	251	2016/50205	Publicidade	02 020217	0	100		01/2016	12/2016	3.000,00	0,00	0,00	0,00	0,00	0,00	0,00
02	251	2016/50206	Alugueres	02 020208	0	100		01/2016	12/2016	5.000,00	0,00	0,00	0,00	0,00	0,00	0,00
02	251	2016/5021	Festival dos Canais	02 02022599	0	100		01/2016	12/2016	34.245,00	0,00	0,00	0,00	0,00	0,00	0,00
02	251	2016/50211	Outros serviços	02 020208	0	100		01/2016	12/2016	255,00	0,00	0,00	0,00	0,00	0,00	0,00
02	251	2016/50212	Locação de outros bens	02 020212	0	100		01/2016	12/2016	0,00	0,00	0,00	0,00	0,00	0,00	0,00
02	251	2016/50213	Seguros	02 020212	0	100		01/2016	12/2016	15.000,00	0,00	0,00	0,00	0,00	0,00	0,00
02	251	2016/50214	Trabalhos especializados	02 020220	0	100		01/2016	12/2016	119.570,00	0,00	0,00	0,00	0,00	0,00	0,00
02	251	2016/50215	Animação Sócio Cultural, Recreativa e Desportiva	02 02022503	0	100		01/2016	12/2016	119.570,00	0,00	0,00	0,00	0,00	0,00	0,00
02	251	2016/50216	Publicidade	02 020217	0	100		01/2016	12/2016	0,00	0,00	0,00	0,00	0,00	0,00	0,00
02	251	2016/50217	Vigilância e segurança	02 020218	0	100		01/2016	12/2016	0,00	0,00	0,00	0,00	0,00	0,00	0,00
02	251	2016/50218	Transportes	02 020210	0	100		01/2016	12/2016	0,00	0,00	0,00	0,00	0,00	0,00	0,00
02	251	2016/5022	Feira do Livro	02 02022599	0	100		01/2016	12/2016	2.500,00	0,00	0,00	0,00	0,00	0,00	0,00
02	251	2016/50221	Cursos Serviços	02 020220	0	100		01/2016	12/2016	11.000,00	0,00	0,00	0,00	0,00	0,00	0,00
02	251	2016/50222	Outros trabalhos especializados	02 020210	0	100		01/2016	12/2016	300,00	0,00	0,00	0,00	0,00	0,00	0,00
02	251	2016/50223	Cursos bens	02 020210	0	100		01/2016	12/2016	500,00	0,00	0,00	0,00	0,00	0,00	0,00
02	251	2016/50224	Transportes	02 020210	0	100		01/2016	12/2016	500,00	0,00	0,00	0,00	0,00	0,00	0,00
02	251	2016/5023	Jornadas da Cidadania	02 020212	0	100		01/2016	12/2016	500,00	0,00	0,00	0,00	0,00	0,00	0,00
02	251	2016/50231	Seguros	02 020220	0	100		01/2016	12/2016	1.500,00	0,00	0,00	0,00	0,00	0,00	0,00
02	251	2016/50232	Cursos trabalhos especializados	02 0202503	0	100		01/2016	12/2016	5.000,00	0,00	0,00	0,00	0,00	0,00	0,00
02	251	2016/50233	Animação Sócio Cultural, Recreativa e Desportiva	02 04080202	0	100		01/2016	12/2016	1.000,00	0,00	0,00	0,00	0,00	0,00	0,00
02	251	2016/50234	Outros serviços	02 02022599	0	100		01/2016	12/2016	200,00	0,00	0,00	0,00	0,00	0,00	0,00
02	251	2016/50235	Cursos - Prémios	02 020120	0	100		01/2016	12/2016	200,00	0,00	0,00	0,00	0,00	0,00	0,00
02	251	2016/50236	Material de educação, cultura e recreio	02 020120	0	100		01/2016	12/2016	1.950,85	0,00	0,00	0,00	0,00	0,00	0,00
										1.775,84	0,00	0,00	0,00	0,00	0,00	0,00
										32.249,11	94,17	94,17	32.249,11	94,17	94,17	94,17

Execução Anual das Atividades mais Relevantes

(designação da entidade local)

Obj	Proj	Projeto	Designação	Código Classificação Orçamental	Forma de Realiz	Fonte Financiamento (%)			Datas (Mes/Ano)			Montante Previsto			Montante executado			Nível Execucac Anual (%)	Nível Execucac Global (%)		
						AC	AA	FC	Início	Fim	Ano	Anos seguintes	Total	Anos Anteriores	Ano	Total					
02	251		OBJECTIVOS SOCIAIS																		
02	251	2016/50237	Cultura	02 020218	O	100			01/2016	12/2016	300,00	0,00	0,00	0,00	0,00	0,00	0,00	0,00	0,00		
02	251	2016/50238	Vigilância e segurança	02 020208	O	100			01/2016	12/2016	5.000,00	0,00	0,00	0,00	0,00	0,00	0,00	0,00	0,00		
02	251	2016/5024	Leçãoção de outros bens																		
02	251	2016/50241	Concurso Aveiro Jovem Criador																		
02	251	2016/50242	Outros - Prémios	02 04080202	O	100			01/2016	12/2016	11.200,00	0,00	0,00	0,00	0,00	0,00	0,00	0,00	0,00		
02	251	2016/50242	Outros trabalhos especializados	02 020220	O	100			01/2016	12/2016	3.500,00	0,00	0,00	0,00	0,00	0,00	0,00	0,00	0,00		
02	251	2016/50243	Seguros	02 020212	O	100			01/2016	12/2016	500,00	0,00	0,00	0,00	0,00	0,00	0,00	0,00	0,00		
02	251	2016/50244	Animação Sócio Cultural, Recreativa e Desportiva	02 02022603	O	100			01/2016	12/2016	1.500,00	0,00	0,00	0,00	0,00	0,00	0,00	0,00	0,00		
02	251	2016/50246	Outros serviços	02 02022659	O	100			01/2016	12/2016	1.800,00	0,00	0,00	0,00	0,00	0,00	0,00	0,00	0,00		
02	251	2016/50246	Outros bens - materiais para exposição	02 020121	O	100			01/2016	12/2016	1.500,00	0,00	0,00	0,00	0,00	0,00	0,00	0,00	0,00		
02	251	2016/50251	Parcerias para Dinamização Cultural no Concelho de Aveiro	02 040701	T	100			01/2016	12/2017	200.000,00	200.000,00	0,00	0,00	0,00	0,00	0,00	0,00	0,00		
02	251	2016/50252	Apoio a Associações	02 080701	T	100			01/2016	12/2017	150.000,00	150.000,00	0,00	0,00	0,00	0,00	0,00	0,00	0,00		
											1.349.460,00	840.540,00	3.229,48	506.397,81	509.627,39	37,53	22,22				
											Totais do Programa 251:										
02	252	2016/5026	Desporto, recreio e lazer																		
02	252	2016/50261	Gestão do Estádio Municipal de Aveiro	02 02022659	O	100			01/2016	12/2016	52.500,00	0,00	0,00	0,00	0,00	0,00	0,00	0,00	0,00		
02	252	2016/50262	Realização de Eventos	02 020203	O	100			01/2016	12/2016	40.000,00	0,00	0,00	0,00	0,00	0,00	0,00	0,00	0,00		
02	252	2016/50263	Pequenas Reparações.	02 020220	O	100			01/2016	12/2018	5.000,00	7.000,00	0,00	0,00	0,00	0,00	0,00	0,00	0,00		
02	252	2016/50264	Serviços Especializados	02 020219	O	100			01/2016	12/2018	72.500,00	20.850,00	0,00	0,00	0,00	0,00	0,00	0,00	0,00		
02	252	2016/50265	Assistência técnica	02 020202	O	100			01/2016	12/2016	29.679,00	0,00	0,00	0,00	0,00	0,00	0,00	0,00	0,00		
02	252	2016/5027	Limpeza e higiene em eventos																		
02	252	2016/50271	Gestão de Equipamentos Desportivos	02 02022659	O	100			01/2016	12/2016	15.000,00	0,00	0,00	0,00	0,00	0,00	0,00	0,00	0,00		
02	252	2016/50272	Serviços Diversos	02 020121	O	100			01/2016	12/2016	10.000,00	0,00	0,00	0,00	0,00	0,00	0,00	0,00	0,00		
02	252	2016/50273	Outros Bens	02 020203	O	100			01/2016	12/2016	10.000,00	0,00	0,00	0,00	0,00	0,00	0,00	0,00	0,00		
02	252	2016/50274	Conservação de Bens	02 020220	O	100			01/2016	12/2016	10.000,00	0,00	0,00	0,00	0,00	0,00	0,00	0,00	0,00		
02	252	2016/5028	Trabalhos Especializados																		
02	252	2016/50281	Parcerias para a Dinamização Desportiva no Concelho																		
02	252	2016/50281	Apoios a Clubes e Associações	02 040701	T	100			01/2016	12/2016	300.000,00	0,00	0,00	0,00	0,00	0,00	0,00	0,00	0,00		
02	252	2016/50282	Apoios a Clubes e Associações	02 080701	T	100			01/2016	12/2016	300.000,00	0,00	0,00	0,00	0,00	0,00	0,00	0,00	0,00		
											849.679,00	27.860,00	0,00	0,00	0,00	0,00	0,00	0,00	0,00		
											Totais do Programa 252:										
02	253	2016/5029	Outras actividades cívicas e religiosas	02 040701	T	100			01/2016	12/2016	300.000,00	0,00	0,00	0,00	0,00	0,00	0,00	0,00	0,00		
02	253	2016/50291	Parcerias para a Dinamização de outras Atividades do Concelho																		
02	253	2016/50291	Apoios a Associações	02 040701	T	100			01/2016	12/2018	95.000,00	190.000,00	0,00	0,00	0,00	0,00	0,00	0,00	0,00		
											95.000,00	190.000,00	0,00	0,00	0,00	0,00	0,00	0,00	0,00		
											5.038.274,00	7.151.765,00	98.571,12	2.213.545,17	2.312.116,29	43,93	18,82				
											Totais do Objetivo 02:										

Execução Anual das Atividades mais Relevantes

Ano: 2016
(unidade: €)

Obj	Projeto	Designação	Código Classificação Orçamental	Forma de Realiz	Fonte Financiamento (%)			Datas (Mês/Ano)		Montante Previsto			Montante executado			Nível Execução Anual (%)	Nível Execução Global (%)
					AC	AA	FC	Início	Fim	Ano	Anos seguintes	Total	Anos Anteriores	Ano	Total		
03		OBJECTIVOS ECONÓMICOS															
03	320	Indústria e energia															
03	320	Eficiência energética	02	020220	O	100			01/2016	12/2016	70.000,00	0,00	0,00	70.000,00	0,00	0,00	0,00
03	320	Serviços							Totais do Programa 320:		70.000,00	0,00	0,00	70.000,00	0,00	0,00	0,00
03	331	Transportes rodoviários															
03	331	Supressão e Recomercio de Passagens Nitrol	02	05010102	T	100			03/2002	12/2018	434.286,00	90.040,00	609.044,06	524.325,00	41.266,94	650.311,00	57,38
03	331	Protocolo REFER - Municipio de Aveiro															
03	331	Parcela para a Gestão Integrada do Sistema de Transportes															
03	331	Transportes	02	050103	T	100			01/2017	12/2037	0,00	24.600.000,00	0,00	24.600.000,00	0,00	0,00	0,00
03	350	Outros															
03	350	Política Municipal de Apoio ao Empreendedorismo															
03	350	Outros Bens - Material Diverso	02	020121	O	15	85		01/2016	12/2016	1.000,00	0,00	0,00	1.000,00	0,00	0,00	0,00
03	350	Polo de Incubação - Apoio de Divulgação e Publicidade	02	020217	O	15	85		01/2016	12/2019	35.000,00	70.000,00	0,00	105.000,00	0,00	0,00	0,00
03	350	Polo de Incubação - Outros trabalhos especializados	02	020220	O	15	85		01/2016	12/2019	60.000,00	120.000,00	0,00	180.000,00	0,00	0,00	0,00
03	350	Polo de Incubação - Material Diverso	02	020120	O	15	85		01/2016	12/2019	2.500,00	7.000,00	0,00	9.500,00	0,00	0,00	0,00
03	350	Atribuição de Apoios - Outras Entidades	02	040701	O	15	85		01/2016	12/2020	44.500,00	90.000,00	0,00	134.500,00	0,00	0,00	0,00
03	350	Polo de Incubação - Eventos, Workshops e Seminários	02	020216	O	15	85		01/2016	12/2020	5.000,00	10.000,00	0,00	15.000,00	0,00	0,00	0,00
03	350	Seguros	02	020212	O	15	85		01/2016	12/2016	500,00	0,00	0,00	500,00	0,00	0,00	0,00
03	350	Atividade Sócio Cultural, Recreativa e Desportiva	02	0202503	O	15	85		01/2016	12/2016	750,00	0,00	0,00	750,00	0,00	0,00	0,00
03	350	Outros Serviços e Trabalhos Especializados	02	02022599	O	15	85		01/2016	12/2016	2.750,00	0,00	0,00	2.750,00	0,00	0,00	0,00
03	350	Transportes	02	020210	O	15	85		01/2016	12/2019	2.500,00	5.000,00	0,00	7.500,00	0,00	0,00	0,00
03	350	Destacamentos e Estadas	02	020213	O	15	85		01/2016	12/2019	2.500,00	5.000,00	0,00	7.500,00	0,00	0,00	0,00
03	350	Apoio de formação	02	020215	O	15	85		01/2016	12/2019	7.500,00	25.000,00	0,00	32.500,00	0,00	0,00	0,00
03	350	Transferências UA - Rede Iaria	02	040305	T	100			01/2016	12/2016	4.050,00	0,00	0,00	4.050,00	0,00	0,00	0,00
03	350	Plano Estratégico de Desenvolvimento Urbano da Cidade de Aveiro - PEDUCA / PMUSA															
03	350	Estudos e Projetos	02	020214	O	15	85		01/2016	03/2019	33.750,00	33.750,00	0,00	67.500,00	0,00	0,00	0,00
03	350	Apoios Materiais	02	020220	O	15	85		01/2016	04/2020	30.000,00	120.000,00	0,00	150.000,00	1.636,52	1.636,52	5,46
03	350	Aquisição de Serviços	02	02022599	O	15	85		01/2016	07/2020	185.000,00	600.000,00	0,00	785.000,00	0,00	0,00	0,00
03	350								Totais do Programa 350:		417.300,00	1.085.750,00	0,00	1.503.050,00	1.636,52	1.636,52	0,39
									Totais do Objetivo 03:		921.585,00	25.775.790,00	609.044,06	26.697.375,00	42.903,46	651.947,52	2,39

Execução Anual das Atividades mais Relevantes

(designação de autarquia local)

Ano: 2016
(Unidade: €)

Obj	Prog	Projeto	Designação	Código Classificação Orçamental	Forma de Realiz	Fonte Financiamento (%)			Dáta (Mês/Ano)	Montante Previsto			Montante executado			Nível Execução Anual (%)	Nível Execução Global (%)		
						AC	AA	FC		Ano	Anos seguintes	Total	Ano	Anos Anteriores	Total				
04	410	OUTROS OBJECTIVOS																	
04	410	Operações da divida autarquica																	
04	410	FAM - Fundo de Apoio Municipal																	
04	410	Capital Social - Unidades de Participação	02	090802	T	100			01/2015	12/2021	2.053.465,00	1.711.225,00	342.243,00	342.243,00	684.486,00	16,67	16,67		
									Totais do Programa 410:			2.053.465,00	1.711.225,00	3.764.690,00	342.243,00	684.486,00	16,67	16,67	
04	420	Transferências entre administrações																	
04	420	Sector Empresarial Local																	
04	420	Consolidação Financeira - Equilíbrio de Contas	02	04010101	T	100			01/2013	12/2016	1.300.000,00	0,00	7.252.118,63	692.269,03	7.834.387,56	44,79	91,61		
04	420	CIRA - Competições																	
04	420	Comparticipações Projetos em Copromoção (Correntes)	02	04050104	O	100			01/2016	12/2020	45.950,00	85.000,00	0,00	293,00	293,00	0,64	0,22		
04	420	Juntas de Freguesia - Delegações de Competências																	
04	420	Apoio Corrente	02	04050102	T	100			01/2016	12/2016	794.000,00	0,00	0,00	251.000,00	251.000,00	31,61	31,61		
04	420	Apoio Capital	02	09050102	T	100			01/2016	12/2016	46.000,00	0,00	0,00	0,00	0,00	0,00	0,00		
									Totais do Programa 420:			2.435.950,00	555.000,00	2.990.950,00	833.562,03	8.085.690,56	34,22	78,94	
									Totais do Objetivo 04:			4.489.415,00	2.266.225,00	6.755.640,00	7.594.361,63	1.175.805,03	26,19	61,12	
									Total Geral:			11.246.839,00	36.053.390,00	47.299.229,00	8.669.301,12	3.783.803,56	12.453.104,68	33,65	22,25

ORGÃO EXECUTIVO

Em ... de ... de ...

ORGÃO DELIBERATIVO

Em ... de ... de ...





FLUXOS DE CAIXA



Fluxos de Caixa

Ano: 2016

(designação da autarquia local)

(unidade: €)

Recebimentos		
Saldo da Gerência Anterior		13.821.441,35
Execução Orçamental		13.260.246,01
Operações de Tesouraria		561.195,34
Total das Receitas Orçamentais		54.314.925,25
Receitas Correntes		53.215.006,20
01	Impostos directos	31.580.036,15
0102	Outros	31.580.036,15
010202	Imposto municipal sobre Imóveis	21.439.121,29
010203	Imposto Único de Circulação	1.877.537,64
010204	Imposto municipal sobre as Transacções Onerosas	5.304.606,83
010205	Derrama	2.958.770,39
02	Impostos indirectos	1.763.334,03
0202	Outros	1.763.334,03
020206	Impostos indirectos específicos das autarquias locais	1.763.334,03
02020601	Mercados e feiras	52.405,25
02020602	Loteamentos e obras	741.774,48
02020603	Ocupação da via pública	684.930,61
02020605	Publicidade	128.116,75
02020699	Outros	156.106,94
0202069901	Taxa Municipal dos Direitos de Passagem	35.769,17
0202069902	Taxa de Depósito da Ficha Técnica da Habitação	2.496,97
0202069903	Taxa de Controlo Metrológico	13.985,26
0202069904	Taxa Municipal de Protecção Civil	10.433,40
0202069907	Taxa de Estacionamento para Embarcações	5.826,06
0202069908	Taxas para Empreendimentos Turísticos e não Turísticos	14.933,74
0202069909	Licenciamentos e Vistorias de Transportes Turísticos	2.316,28
0202069999	Outros	70.346,06
04	Taxas, multas e outras penalidades	831.836,22
0401	Taxas	624.555,83
040123	Taxas específicas das autarquias locais	624.555,83
04012301	Mercados e feiras	197.906,10
04012302	Loteamentos e obras	292.536,54
04012303	Ocupação da via pública	40.943,99
04012399	Outras	93.169,20
0401239901	Taxa de Depósito da Ficha Técnica da Habitação	376,05
0401239902	Taxa pela Emissão do Certificado de Registo	70,00
0401239903	Taxa de Controlo Metrológico	4.974,44
0401239905	Taxa de Estacionamento para Embarcações	275,75
0401239999	Outras	87.472,96
0402	Multas e outras penalidades	207.280,39
040201	Juros de mora	126.846,07
040202	Juros compensatórios	4.976,99
040203	Multas e Coimas por Infracção ao Código da Estrada	23.240,96
040204	Coimas e penalidades por contra-ordenações	40.764,54
040299	Multas e penalidades diversas	11.451,83

Fluxos de Caixa

Ano: 2016

(designação da autarquia local)

(unidade: €)

Recebimentos		
Total das Receitas Orçamentais		54.314.925,25
Receitas Correntes		53.215.006,20
05	Rendimentos da propriedade	2.338.496,90
0502	Juros-Sociedades financeiras	168,73
050201	Bancos e outras instituições financeiras	168,73
0507	Dividend.Partic.lucros socied.quase-soc.nãofinanc.	144.876,39
050701	Empresas públicas	140.350,42
050703	Empresas privadas	4.525,97
0510	Rendas	2.193.451,78
051005	Bens de domínio público	30.025,54
051099	Outros	2.163.426,24
06	Transferências correntes	10.519.012,65
0601	Sociedades e quase-sociedades não financeiras	250,00
060102	Privadas	250,00
0603	Administração central	10.518.762,65
060301	Estado	10.228.040,12
06030101	Fundo de Equilíbrio Financeiro	2.801.440,00
06030102	Fundo Social Municipal	1.115.776,00
06030103	Participação Fixa no IRS	4.936.849,00
06030199	Outras	1.373.975,12
060306	Estado-Particip.comunit.projectos co-financiados	259.328,92
060307	Serviços e fundos autónomos	470,21
060309	Serv.fund.autón.-Subsist.prot.famil.polít.act.EFP	30.923,40
07	Venda de bens e serviços correntes	6.108.355,15
0701	Venda de bens	324.406,24
070102	Livros e documentação técnica	2.261,72
070105	Bens inutilizados	9.819,60
070107	Produtos alimentares e bebidas	3.056,27
070108	Mercadorias	36.228,92
07010899	Outros	36.228,92
070110	Desperdícios, resíduos e refugos	450,03
07011001	Sucata	450,03
070111	Produtos acabados e intermédios	86.358,90
07011102	Água	86.358,90
070199	Outros	186.230,80
0702	Serviços	5.171.908,87
070201	Aluguer de espaços e equipamentos	475.153,69
070208	Serv.sociais,recreativos,culturais e de desporto	51.157,50
07020802	Serviços recreativos	5.229,50
0702080299	Outros	5.229,50
07020803	Serviços culturais	45.928,00
0702080399	Outros	45.928,00
070209	Serviços específicos das autarquias	4.645.357,41
07020902	Resíduos sólidos	4.075.794,81
07020904	Trabalhos por conta de particulares	6.314,02
07020906	Mercados e feiras	12.249,06
07020907	Parques de estacionamento	2.956,97
07020911	Licenciamento de veiculos automóveis	681,87

Fluxos de Caixa

Ano: 2016

(designação da autarquia local)

(unidade: €)

Recebimentos		
Total das Receitas Orçamentais		54.314.925,25
Receitas Correntes		53.215.006,20
07020913	Inspeção de Elevadores	69.238,84
07020914	Serviços Escolares	462.901,87
07020999	Outros	15.219,97
070299	Outros	240,27
07029901	Encargos de cobrança de receitas	87,35
07029999	Outros	152,92
0703	Rendas	612.040,04
070301	Habitacões	330.577,83
070302	Edifícios	281.462,21
08	Outras receitas correntes	73.935,10
0801	Outras	73.935,10
080199	Outras	73.935,10
08019901	Indemniz.por deterior,roubo extravio bens patrim.	2.585,87
08019902	Indem.estrag.prov.outrem viat.outr.equip.aut.local	3.720,26
08019999	Diversas	67.628,97
Receitas Capital		1.081.920,51
09	Venda de bens de investimento	20.496,56
0901	Terrenos	20.496,56
090106	Admin.Pública-Admin.local-Continente	20.496,56
10	Transferências de capital	924.246,10
1003	Administração central	924.246,10
100301	Estado	460.496,67
10030101	Fundo de Equilíbrio Financeiro	311.271,00
10030104	Cooperação Técnica e Financeira	135.355,24
10030199	Outras	13.870,43
100307	Estado-Particip.comunitária project.co-financiados	463.749,43
11	Activos financeiros	2.931,72
1106	Empréstimos a médio e longo prazos	2.931,72
110601	Sociedades e quase-sociedades não financeiras	2.931,72
13	Outras receitas de capital	134.246,13
1301	Outras	134.246,13
130101	Indemnizações	134.246,13
Receitas Outras		17.998,54
15	Reposições não abatidas nos pagamentos	17.998,54
1501	Reposições não abatidas nos pagamentos	17.998,54
150101	Reposições não abatidas nos pagamentos	17.998,54
Operações de Tesouraria		3.135.971,27
Total		71.272.337,87

Fluxos de Caixa

Ano: 2016

(designação da autarquia local)

(unidade: €)

Pagamentos			
Total das Despesas Orçamentais			48.477.741,40
Despesas Correntes			16.494,14
01	01	Despesas com o pessoal	14.466,42
01	0102	Abonos variáveis ou eventuais	14.466,42
01	010204	Ajudas de custo	604,80
01	010213	Outros suplementos e prémios	13.861,62
01	01021303	Senhas de Presença	13.861,62
01	02	Aquisição de bens e serviços	2.027,72
01	0202	Aquisição de serviços	2.027,72
01	020217	Publicidade	2.027,72
Despesas Correntes			30.901.390,35
02	01	Despesas com o pessoal	13.410.345,80
02	0101	Remunerações certas e permanentes	9.774.996,22
02	010101	Titulares órgãos soberania e memb. órgãos autárq.	277.159,74
02	01010101	Membros dos Órgãos Autárquicos	177.712,38
02	01010102	Membros do Gabinete de Apoio	99.447,36
02	010104	Pessoal quadros-Regime contrato individ. trabalho	6.857.568,99
02	01010401	Pessoal em funções	6.857.568,99
02	010106	Pessoal contratado a termo	2.162,66
02	01010601	Pessoal em funções	2.162,66
02	010108	Pessoal aguardando aposentação	5.953,83
02	010109	Pessoal em qualquer outra situação	390.934,96
02	010111	Representação	72.650,83
02	010113	Subsídio de refeição	580.655,95
02	01011301	Membros dos Órgãos Autárquicos	8.915,76
02	0101130101	Membros dos Órgãos Autárquicos	4.957,47
02	0101130102	Membros do Gabinete de Apoio	3.958,29
02	01011302	Pessoal dos Quadros - Regime do Cont. Ind. Trab.	529.287,85
02	0101130201	Pessoal em funções	529.287,85
02	01011304	Pessoal em qualquer outra situação	42.452,34
02	010114	Subsídio de férias e de Natal	1.323.961,90
02	01011401	Membros dos órgãos autárquicos	46.154,84
02	0101140101	Membros dos órgãos autárquicos	29.621,43
02	0101140102	Membros do Gabinete de Apoio	16.533,41
02	01011402	Pessoal dos Quadros - Regime do Cont. Ind. Trab.	1.211.295,36
02	0101140201	Pessoal em funções	1.211.295,36
02	01011403	Pessoal contratado a termo	3.604,44
02	0101140301	Pessoal em funções	3.604,44
02	01011404	Pessoal em qualquer outra situação	62.907,26
02	010115	Remunerações por doença e maternidade/paternidade	263.947,36
02	0102	Abonos variáveis ou eventuais	338.414,16
02	010202	Horas extraordinárias	75.309,70
02	01020201	Pessoal dos Quadros - Regime do Cont. Ind. Trab.	75.309,70
02	010204	Ajudas de custo	5.114,61
02	010205	Abono para falhas	41.843,17
02	010206	Formação	270,00
02	010211	Subsídio de turno	148.118,44
02	010212	Indemnizações por cessação de funções	47.708,77

Fluxos de Caixa

Ano: 2016

(designação da autarquia local)

(unidade: €)

Pagamentos			
Total das Despesas Orçamentais			48.477.741,40
Despesas Correntes			30.901.390,35
02	01021201	Indemnizações por caducidade de contrato a termo	12.210,99
02	01021202	Outras	35.497,78
02	010213	Outros suplementos e prémios	20.049,47
02	01021302	Outros	4.009,07
02	01021303	Senhas de Presença	16.040,40
02	0103	Segurança social	3.296.935,42
02	010301	Encargos com a saúde	838.361,30
02	01030101	ADSE - Assistência Doença Servidores Civis Estado	534.361,30
02	01030102	ACASA - Assoc. Cultura Assist. aos Servent. Adm.	304.000,00
02	010303	Subsídio familiar a criança e jovens	31.117,21
02	010304	Outras prestações familiares	30.599,79
02	010305	Contribuições para a segurança social	2.244.339,35
02	01030501	Assistência na doença dos func. públicos - ADSE	1.401,25
02	01030502	Segurança social do pessoal em regime Contrato TF	2.167.934,68
02	0103050201	Caixa Geral de Aposentações	1.882.463,26
02	0103050202	Regime Geral	285.471,42
02	01030503	Outros	75.003,42
02	010306	Acidentes em serviço e doenças profissionais	13.066,60
02	010308	Outras pensões	5.021,59
02	010309	Seguros	97.824,67
02	01030901	Seguros de acidentes no trabalho e doenças profiss	97.824,67
02	010310	Outras despesas de segurança social	36.604,91
02	01031001	Eventualidade maternidade, paternidade e adopção	36.604,91
02	02	Aquisição de bens e serviços	12.719.205,02
02	0201	Aquisição de bens	2.254.189,53
02	020101	Matérias-primas e subsidiárias	132.004,73
02	020102	Combustíveis e lubrificantes	130.318,85
02	02010201	Gasolina	29.878,64
02	02010202	Gasóleo	95.636,57
02	02010299	Outros	4.803,64
02	020104	Limpeza e higiene	12.911,71
02	020105	Alimentação-Refeições confeccionadas	1.387.606,64
02	020106	Alimentação-Géneros para confeccionar	2.761,44
02	020107	Vestuário e artigos pessoais	18.487,90
02	020108	Material de escritório	22.150,04
02	020109	Produtos químicos e farmacêuticos	25,50
02	020111	Material de consumo clínico	722,95
02	020112	Material de transporte-Peças	45.558,44
02	020114	Outro material-Peças	62.485,89
02	020115	Prémios, condecorações e ofertas	21.819,51
02	020116	Mercadorias para Venda	25.850,14
02	02011603	Outras	25.850,14
02	020117	Ferramentas e utensílios	3.611,31
02	020118	Livros e documentação técnica	123,84
02	020119	Artigos honoríficos e de decoração	990,00
02	020120	Material de educação, cultura e recreio	10.909,49

Fluxos de Caixa

Ano: 2016

(designação da autarquia local)

(unidade: €)

Pagamentos		
Total das Despesas Orçamentais		48.477.741,40
Despesas Correntes		30.901.390,35
02	020121	Outros bens 375.851,15
02	0202	Aquisição de serviços 10.465.015,49
02	020201	Encargos das instalações 1.652.620,51
02	020202	Limpeza e higiene 83.184,98
02	020203	Conservação de bens 98.847,91
02	020204	Locação de edifícios 8.563,26
02	020206	Locação de material de transporte 1.205,40
02	020208	Locação de outros bens 52.471,72
02	020209	Comunicações 65.664,51
02	020210	Transportes 52.878,48
02	020212	Seguros 140.213,26
02	020213	Deslocações e estadas 4.965,91
02	020214	Estudos, pareceres, projectos e consultadoria 437.882,78
02	020215	Formação 8.312,34
02	020216	Seminários, exposições e similares 5.376,08
02	020217	Publicidade 18.926,71
02	020218	Vigilância e segurança 76.124,95
02	020219	Assistência técnica 205.375,08
02	020220	Outros trabalhos especializados 338.422,12
02	020221	Utilização de infra-estruturas de transportes 4.933,04
02	020224	Encargos de cobrança de receitas 712.298,79
02	020225	Outros serviços 6.496.747,66
02	02022501	Recolha e Tratamento de Resíduos S. Urbanos 3.718.660,06
02	02022502	Consumos de Iluminação Pública 1.915.368,64
02	02022503	Animação Sócio Cultural, Recreativa e Desportiva 294.385,49
02	02022504	Recolha, Tratamento e Transporte de Efluentes 233.061,36
02	02022599	Outros Serviços 335.272,11
02	03	Juros e outros encargos 1.111.846,13
02	0301	Juros da dívida pública 676.488,41
02	030102	Socied. e quase socied. não financeira - Públicas 3.623,57
02	03010202	Empréstimos de médio e longo prazos 3.623,57
02	030103	Socied.financ.-Bancos e outras instit. financeiras 672.864,84
02	03010301	Empréstimos de curto prazo 7.619,99
02	03010302	Empréstimos de médio e longo prazos 665.244,85
02	0303	Juros de locação financeira 43.538,74
02	030301	Terrenos 43.538,74
02	0305	Outros juros 391.818,98
02	030502	Outros 391.818,98
02	03050202	Juros de Mora 390.204,10
02	03050299	Outros 1.614,88
02	04	Transferências correntes 2.128.667,70
02	0401	Sociedades e quase sociedades não financeiras 582.269,03
02	040101	Públicas 582.269,03
02	04010101	Empresas Públicas Municipais e Intermunicipais 582.269,03
02	0403	Administração central 226.743,83
02	040305	Serviços e fundos autónomos 226.743,83

Fluxos de Caixa

Ano: 2016

(designação da autarquia local)

(unidade: €)

Pagamentos		
Total das Despesas Orçamentais		48.477.741,40
Despesas Correntes		30.901.390,35
02 0405	Administração local	698.148,61
02 040501	Continente	698.148,61
02 04050102	Freguesias	691.203,71
02 04050104	Associações de municípios	6.944,90
02 0407	Instituições sem fins lucrativos	577.928,05
02 040701	Instituições sem fins lucrativos	577.928,05
02 0408	Famílias	34.204,18
02 040802	Outras	34.204,18
02 04080202	Outras	34.204,18
02 0409	Resto do Mundo	9.374,00
02 040901	União Europeia - Instituições	9.374,00
02 05	Subsídios	41.266,94
02 0501	Sociedades e quase-sociedades não financeiras	41.266,94
02 050101	Públicas	41.266,94
02 05010102	Outras	41.266,94
02 06	Outras despesas correntes	1.490.058,76
02 0602	Diversas	1.490.058,76
02 060201	Impostos e taxas	685.906,98
02 06020101	Impostos e taxas pagos pela Autarquia	410.626,78
02 06020102	Restituições de impostos ou taxas cobradas	275.280,20
02 060203	Outras	804.151,78
02 06020301	Outras restituições	49.727,21
02 06020302	IVA pago	82.664,74
02 06020304	Serviços bancários	2.255,93
02 06020305	Outras	669.503,90
Despesas Capital		17.559.856,91
02 07	Aquisição de bens de capital	5.727.976,68
02 0701	Investimentos	3.493.316,92
02 070101	Terrenos	434.144,06
02 070103	Edifícios	828.639,67
02 07010301	Instalações de serviços	65.785,63
02 07010302	Instalações desportivas e recreativas	519.478,14
02 07010305	Escolas	116.941,89
02 07010307	Outros	126.434,01
02 070104	Construções diversas	1.494.883,01
02 07010401	Viadutos, arruamentos e obras complementares	1.163.834,71
02 07010402	Sistemas de drenagem de águas residuais	64.434,04
02 07010404	Iluminação pública	1.259,15
02 07010405	Parques e jardins	83.924,46
02 07010409	Sinalização e trânsito	120.870,20
02 07010410	Infraestrut. para distribuição energia eléctrica	9.822,96
02 07010413	Outros	50.737,49
02 070106	Material de transporte	115.519,93
02 07010602	Outro	115.519,93
02 070107	Equipamento de informática	113.335,73
02 070108	Software informático	109.894,36

Fluxos de Caixa

Ano: 2016

(designação da autarquia local)

(unidade: €)

Pagamentos		
Total das Despesas Orçamentais		48.477.741,40
Despesas Capital		17.559.856,91
02 070109	Equipamento administrativo	335,24
02 070110	Equipamento básico	378.116,47
02 07011001	Equipamento de recolha de resíduos	282,90
02 07011002	Outro	377.833,57
02 070111	Ferramentas e utensílios	9.210,97
02 070112	Artigos e objectos de valor	9.114,30
02 070113	Investimentos incorpóreos	123,18
02 0702	Locação financeira	2.234.659,76
02 070201	Terrenos	2.234.659,76
02 08	Transferências de capital	1.919.386,54
02 0805	Administração local	460.254,13
02 080501	Continente	460.254,13
02 08050102	Freguesias	460.254,13
02 0807	Instituições sem fins lucrativos	1.459.132,41
02 080701	Instituições sem fins lucrativos	1.459.132,41
02 09	Activos financeiros	775.893,00
02 0907	Acções e outras participações	433.650,00
02 090701	Socied.e quase socied.não financeiras-Privadas	433.650,00
02 0908	Unidades de participação	342.243,00
02 090802	Socied.e quase socied.não financeiras-Públicas	342.243,00
02 10	Passivos financeiros	8.982.696,29
02 1005	Empréstimos a curto prazo	99.500,00
02 100503	Socied.financ. - Bancos e outras instit. financeir	99.500,00
02 1006	Empréstimos a médio e longo prazos	8.883.196,29
02 100602	Socied. e quase socied. não financeiras - Públicas	289.884,45
02 100603	Socied.financ.-Bancos e outras instit. financeiras	8.593.311,84
02 11	Outras despesas de Capital	153.904,40
02 1102	Diversas	153.904,40
02 110201	Restituições	153.904,40
Operações de Tesouraria		2.915.760,60
Saldo para a Gerência Seguinte		19.878.835,87
Execução Orçamental		19.097.429,86
Operações de Tesouraria		781.406,01
Total		71.272.337,87

ORGÃO EXECUTIVO

Em ... de de

ORGÃO DELIBERATIVO

Em ... de de



OPERAÇÕES DE TESOURARIA



Operações de Tesouraria

Ano: 2016

(designação da autarquia local)

(unidade: EUR)

Código	CONTAS Designação	SALDO GERÊNCIA ANTERIOR		MOVIMENTO ANUAL		SALDO GERÊNCIA SEGUINTE	
		Devedor	Credor	Devedor	Credor	Devedor	Credor
21701000095	CONSTRUTORA PAULISTA						
21701000125	SCHMITT-ELEVADORES, LDA.						
21701000235	COMPANHIA DE SEGUROS FIDELIDADE, S.A. Henriques Fernandes & Neto, Lda.						
21701000307	JOAO SIMÕES MARQUES VIEIRA & FILHOS, LDA - LA		1.805,75				1.805,75
21701000359	SANTA CASA DA MESERICORDIA DE AVEIRO		4.306,54				4.306,54
21701000420	TRIQUÍMICA - PRODUTOS QUÍMICOS		506,19				506,19
21701000536	Construções Venezuela, Lda.						
21701001509	COU TINHO & COU TINHO, LDA						
21701001711	SANEOBRA, S.A.		4.500,00				4.500,00
21701001750	SAVECOL - SOCIEDADE AVEIRENSE DE CONSTRUÇÃO		2.079,72		2.079,72		
21701001804	Alcides Henriques & Filhos, Lda		1.316,60				1.316,60
21701001819	TABACARIA DO MERCADO - MARIA LURDES GRAÇA :						
21701002251	Habinandis- Construções Lda.						
21701002471	DIVERSOS-Movimentos até 31/12/2009						
21701003520	Acácio Marques e Melo Construções, Lda		146.818,22		280,83		146.537,39
21701004664	Manuel Peralta Vieira						
21701005168	ALBINO SANTOS MARQUES						
21701005207	Savouga - Construções, Lda						
21701005295	CONDURIL-CONSTRUTORA DURIENSE SA						
21701005364	Armando da Silva		1.002,45				1.002,45
21701005483	Mário José Brandão Martins e Alves		961,59				961,59
21701005921	Marques Seabra & Filhos, LDA		344,93				344,93
21701006215	Elo Vital - Investimentos e Gestão Imobiliária, Lda		250,00				250,00
21701006371	Silva, Simões e Lancha Construções Lda		192,50				192,50
21701006467	Koake Imobiliária Lda		1.585,20		1.585,20		
21701006482	MARIA INES SEQUEIRA DE BASTOS ABREU						
21701006561							

Operações de Tesouraria

Ano: 2016

(designação da autarquia local)

Código	CONTAS Designação	SALDO GERÊNCIA ANTERIOR		MOVIMENTO ANUAL		SALDO GERÊNCIA SEQUINTE	
		Devedor	Credor	Devedor	Credor	Devedor	Credor
21701006584	Bacel-Constroções Lda		1.545,87				1.545,87
21701006585	Nuno Filipe Salgueiro Marques		150,00				150,00
21701006630	Enquadra - Construção, Compra e Venda de Imóveis,		3.387,01	3.387,01			
21701006854	José António dos Santos				85.522,64		85.522,64
21701007043	ASCENDI COSTA DE PRATA , AUTO ESTRADAS DA CO						
21701007330	EP - ESTRADAS DE PORTUGAL, S.A.						
21701007373	Imofixa - Investimentos Imobiliários, S.A.		525,51				525,51
21701007443	Antero Ferreira da Cruz		6.451,65				6.451,65
21701007553	Fernando Jose Peixoto Cerqueira						
21701007605	Mania Isabel Domingues Ribeiro Lameiro		3.966,15				3.966,15
21701007680	Moirinde-Montagens Técnicas e Reparações Ind.,Lda		3.517,25				3.517,25
21701007681	Arminda Domingues Almeida		1.524,78				1.524,78
21701007761	Imobiliária Marcoisi, LDA		1.713,18				1.713,18
21701007882	ARMANDO & FÁTIMA - EMPREITEIROS, LDA						
21701007883	Ecofimeq-Engenharia, Equipamentos e Ambiente Lda						
21701007884	URBISOUSA, LDA						
21701007886	DEPÓSITOS DE GARANTIA E CAUÇÃO ÁGUA - SMA		5.070,70				5.070,70
21701007889	Alice da Luz Jorge		15.628,95	7.065,16			8.563,79
21701007890	António Mário da Fonseca Neto		250,00				250,00
21701007891	António Vaz Melão		231,00				231,00
21701007892	Amape - Construções, LDA		180,00				180,00
21701007893	CAMAPE - Construções, Lda.		67,66				67,66
21701007894	Carlos Alberto Ferreira Custódio		1.250,00	1.250,00			
21701007895	Carlos Manuel Martins dos Santos		1.153,80				1.153,80
21701007896	Celestino de Bastos Martins		130,00	130,00			
21701007897	César Maia Rodrigues Branco		120,00				120,00
21701007898	Construções Casa Própria, Lda						

Operações de Tesouraria

Ano: 2016

(designação da autarquia local)

Código	Designação	SALDO ANTERIOR		MOVIMENTO ANUAL		SALDO SEQUINTE	
		Devedor	Credor	Devedor	Credor	Devedor	Credor
21701007899	Emília Bispa Rodrigues Carapina		119,72				119,72
21701007900	Eurovagos - Construções, Lda		14.468,47	13.021,62			1.446,85
21701007901	Inerte - Edificações Cívis, Lda.		1.002,58				1.002,58
21701007902	Joaquim dos Reis Matos						
21701007903	Jugape - Construções, Lda		395,00	395,00			
21701007904	Macromóvel - Compra e Venda de Imóveis, LDA		433,98	433,98			
21701007905	Manuel Augusto dos Santos Cartaxo						
21701007906	Maria de Lurdes Silva Sousa		758,17				758,17
21701007907	Majunio - Administração de Propriedades, S. A.						
21701007908	Nuno Filipe Salgueiro Marques						
21701007909	Paulo Jorge Andrade Lopes Figueiredo		100,00				100,00
21701007910	Porta Principal - Sociedade de Construções. Lda		240,00				240,00
21701007911	Portugal e Ribeiro, Lda						
21701007912	Herdeiros de Mário Pinho Síndão						
21701007913	Manuel Jorge Estevão de Carvalho						
21701007914	Manuel Maia da Vitória e outros		1.062,24				1.062,24
21701007915	José Paulo dos Santos Martins						
21701008230	Cláudia Maria Cruz Santos		254,40				254,40
21701008244	Peixoto Ribau & Filhos Lda		1.094,25				1.094,25
21701008341	NUNO MARQUES & LUIS GONÇALVES, LDA.					152,64	152,64
21701008359	Gic - Imóveis e Construções, Lda		4.519,12			1.396,42	5.915,54
21701008383	REN-REDE ELETRICA NACIONAL,SA		590,00				590,00
21701008412	INFRAESTRUTURAS DE PORTUGAL, S.A		12.851,76			144.299,42	157.151,18
21701008442	Citilas - Promoção Imobiliária, Lda.		116,30				116,30
21701008722	DIANA VITAL RIBEIRO		402,60				402,60
21701008723	PROSPERIGNITION, LDA						
21701008724	MÁRIO JOSÉ FERREIRA MARTINS NOGUEIRA		312,72			910,68	910,68
							312,72

(unidade: EUR)

Operações de Tesouraria

Ano: 2016
(unidade: EUR)

Código	Designação	SALDO ANTERIOR		MOVIMENTO ANUAL		SALDO GERENCIA SEGUINTE	
		Devedor	Credor	Devedor	Credor	Devedor	Credor
21701008824	FILIPPE JOSÉ DA CUNHA MOREIRA DE SOUSA				473,42		473,42
21701008878	MARIA DAS DORES MORAIS DOS SANTOS						
21701008887	ESTAÇÃO DO SOM, LDA						
21701008888	JOÃO FERNANDO SILVA						
21701009185	Fernando Soares de Oliveira						
2421	Rendimentos de Trabalho Dependente		98.991,00	1.279.589,00		10.437,58	10.437,58
2422	Rendimentos Empresarias e Profissionais		1.026,90	14.136,37		1.279.179,00	98.581,00
2423	Capitais					15.137,66	2.028,19
2424	Prediais		356,50	2.317,25		2.139,00	178,25
2425	Pensões			425,00		425,00	
2426	IRS/Taxas Liberatórias						
2427	Sobretaxa Extraordinária						
2428	IRC/Empresas		6.138,00	30.636,00		26.563,00	2.065,00
2429	Sobre outros rendimentos						
2441201	I. S. de Verba						
2441202	I. S. de Aquisições						
2441203	I. S. de Publicidade						
2441204	I. S. Licenças						
2441205	I. S. de Escrituras						
2441206	I. S. de Outros Contratos						
2441207	I. S. de Precatórios						
2441208	I. S. de Estab. Bebidas Bares e Discotecas						
2441209	I. S. de Outros Estabelecimentos						
2441210	I. S. de Contrato Arrendamento - Verba 2						
2441211	I. S. de Aquisição Onerosa						
2441212	I. S. Garantias						
2441213	I.S.Exploração Máquinas de Diversão						

Operações de Tesouraria

Ano: 2016

(designação da autarquia local)

Código	Designação	SALDO GERENCIA ANTERIOR		MOVIMENTO ANUAL		SALDO GERENCIA SEGUINTE	
		Devedor	Credor	Devedor	Credor	Devedor	Credor
2441214	I. S. Publicidade /Distrib. Impressos						
2441215	I. S. Aumento de Capital Social de Sociedade						
2441216	I.S.Outros Instrumentos Notariais Avulso						
2441217	I.S.Crédito a Pequenas e Médias Empresas						
2441218	I.S.de Prémios						
2441401	Autidade Nacional de Seguranca Rodoviária		216,48	4.295,63		4.137,11	57,96
2441402	Insituto Gestão da Tesouraria e Crédito Público		757,13	15.033,64		14.479,31	202,80
24511	ADSE - Dos Trabalhadores			290.831,91		290.831,91	
24521	CGA -Dos Trabalhadores		67.965,02	868.942,02		867.928,82	66.951,82
24523	Retenção a Fornecedores, Empreiteiros, outras Ent.						
24524	Contribuição Extraordinária de Solidariedade		13.645,15	171.113,11		169.949,35	12.481,39
24532	Seg.Social - Dos Trabalhadores		10,13	121,56		121,56	10,13
249301	Colre de Previdência F. A. Estado						
2626	Cauções do pessoal						
26301	STAL		1.978,97	23.222,09		23.113,57	1.870,45
26302	Associação dos Técnicos Admi.Municipais		34,59	422,79		424,04	35,84
26303	Sindicato da Função Pública						
26305	SINTAP		485,37	6.116,89		6.156,79	525,27
26308	Sindicato dos Transportes Fluviais C.M.M.		20,41	165,55		145,14	
26314	Sindicato Quadros Técnicos Estado		19,00	228,00		228,00	19,00
26316	Sindicato Nac. Policiais Municipais		15,24	409,70		431,11	36,65
26317	Sindicato Trabalhadores Funções Publicas e Sociais		74,35	900,22		895,67	69,80
26852	Outros						
26893202	Parte nas Cartas de Caçador e suas Renovações						
26893204	Custo dos Cartões para Cartas de Caçador						
26893207	Dívidas Cobradas Coercivamente p/ Serv. Municipal.	4,40				4,40	
26893211	Instituto Português da Qualidade		327,37	2.004,30		2.086,90	409,97

Operações de Tesouraria

Ano: 2016

(Designação da autarquia local)

(unidade: EUR)

Código	CONTAS Designação	SALDO GERÊNCIA ANTERIOR		MOVIMENTO ANUAL		SALDO GERÊNCIA SEGUINTE	
		Devedor	Credor	Devedor	Credor	Devedor	Credor
26883212	INH-50% Conforme n.2 Clausula 10 Cont. IGAPHE		97.976,38				97.976,38
26883215	Ministério da Administração Interna		268,98				
26883216	Serviço de Estrangeiros e Fronteiras		29,24				
2688321701	Autonidade Tributária e Aduaneira-DGCI						65,79
2688321702	João Magalhães						
2688321703	Tribunal Administrativo e Fiscal de Aveiro						
2688321704	Autonidade Tributária e Aduaneira-Mondim de Basto						
2688321712	Madalena Sanches						
2688321714	Carmia Vieira						
2688321731	Câmara Municipal de Aveiro						
268832180101	Instituto de Gestão Financeira da Segurança Social						
268832180102	Autonidade Tributária Aduaneira- DGCI						
26883302	Centro de Cultura e Desporto - CAT		467,00				450,00
2688330402	Seguros Victória		410,35				430,36
26883308	SAD/GNR		146,13				148,25
26883309	Serviços Sociais Moveaveiro		136,00				
26883402	Participação Func. Custas Exec. Fiscal		572,03				368,56
26883403	Emolumentos Notariais		2.046,25				
26883406	Emolumentos Notariais- Drª Maria da Luz Melo		142,50				
26883501	Descontos Judiciais		4.291,04				4.660,01
268836	Autos de Apreensão		893,30				906,37
268837	Doativos		50,00				
2688380001	AgorAveiro						
2688380002	Sons em Trânsito-Espetáculos Culturais Unipessoal		1.538,00				2.460,00
2688380003	H2N- Consultadoria de Animação Unipessoal, Lda		19.456,00				5.416,00
2688380004	Escola A. Conservatório Musica C. G. Aveiro						1.385,00
2688380005	Grupo Etnográfico e Cénico das Barrocas						1.680,00

Operações de Tesouraria

Ano: 2016

(designação da autarquia local)

Código	Designação	SALDO GERENCIA ANTERIOR		MOVIMENTO ANUAL		SALDO GERENCIA SEGUINTE	
		Devedor	Credor	Devedor	Credor	Devedor	Credor
2689380006	União de Freguesias de Glória e Vera Cruz			595,00		595,00	
2689380007	Centro Social e Paroquial da Vera Cruz			930,00		930,00	
2689380008	Escola de Musica da Quinta do Picado			3.595,00		3.595,00	
2689380009	Diferentes Rimos Produtores Ass.Espectáculos,Lda			1.340,00		1.512,50	172,50
2689380010	Uguru Il Produções, Lda					8.175,00	8.175,00
2689380011	Banda Amizade			825,00		825,00	
2689380012	Jobra - Associação Jovens da Branca			171,83		6.290,00	6.290,00
26893901	Associação de Artesãos de Aveiro- A Barrica		198,62				26,79
26893902	Lodo Concept's, Lda		16,18				16,18
26893903	Audiodecor						
26893904	Fernanda Viana						
26893905	Mercearia Portuguesa 3Metades, Unipessoal, Lda		19,13				19,13
26893906	Fundação Graça Gonçalves						
26893907	Editora Gostar						
26893908	Pedro Ribeiro da Silva Unipessoal, Lda						
26893909	1000 Cerimónias		17,86				17,86
26893910	Cicerone		13,50		13,50		
26893911	Oficina da Natureza						
26893912	Liliana Pinto, Unipessoal, Lda		8,57		8,57		
26893913	Busillis Comunicação, Lda		22,32		22,32		
26893914	Exponor						
26893915	Universidade de Aveiro		8,34		7,09		1,25
26893916	AAUAV						
26893917	Instituto Português de Museus						
26893918	ICN-B-Reserva Natural das Dunas de						
26893919	F-abridoce						
26893920	Divertibem						

Operações de Tesouraria

Ano: 2016

(designação da autarquia local)

(unidade: EUR)

Código	CONTAS Designação	SALDO GERÊNCIA ANTERIOR		MOVIMENTO ANUAL		SALDO GERÊNCIA SEGUINTE	
		Devedor	Credor	Devedor	Credor	Devedor	Credor
26893921	Funcramics						
26893922	Hottl Hotéis						
26893923	Ticket Line						
26893924	Mysugar, Lda		256,39	56,54	21,88		221,73
26893925	Celsus-Celso Filipe Bastos Assunção		125,02	125,02			
26893926	Tempos e Ventos						
26893927	Unicer						
26893928	Museu do Vinho						
26893929	Refer						
26893930	Against The Wind Unipessoal, Lda		23,84	23,84			
26893931	Fundação Inatel						
26893932	Kartódromo de Oia						
26893933	Canal do Peixe						
26893934	Estação da Luz						
26893935	Javier Olivera Mendez						
26893936	Monseñhor João Gonçalves Gaspar		114,00				114,00
26893937	João Pereira Lemos						
26893938	Defim dos Santos Bismarck Álvares Ferreira						
26893939	Associação Rota da Beirrada						
26893940	Isabel Castro Cabeleiros		27,74	27,74			
26893941	Francisco Gamelas						
26893942	Helder Tércio Ramos Guimarães		147,20				147,20
26893943	Kart Clube de Oia						
26893944	Orbis						
26893945	APOMA						
26893946	António Rui Domingos Ramos		126,00				126,00
26893947	ADERAV-Assoc.Est. Def. Patrim. Nat. Cult. R.Aveiro		111,59	111,59			

Operações de Tesouraria

Ano: 2016

(designação da autarquia local)

Código	Designação	SALDO ANTERIOR		MOVIMENTO ANUAL		SALDO SEGUINTE	
		Devedor	Credor	Devedor	Credor	Devedor	Credor
26893948	Nuno Sacramento Unipessoal						
26893949	Raquel Dora Moreira Dias Castro Pinho		180,06	180,06			
26893950	Carla Raquel Castro da Rocha Madureira						
26893951	Associação Cultural dos Artistas de Esqueira						
26893952	Amaro Neves		76,74				76,74
26893953	New Jamp		4,62				4,62
26893954	Filipe Henriques Costa						
26893955	Sal Tal e Qual- Comér. de Produtos Alimentares, Lda		2.463,26	2.302,19			169,24
26893956	Simone Rocha de Sá						
26893957	Luis Filipe Cosme Arruda Martins		25,50				25,50
26893958	Douro Acima Transportes Turismo e Restauração, Lda						
26893959	A Voltec, Lda						
26893960	Bernardo Nuno Esteves Antunes Seabra Conde						
26893961	Cidália Oliveira Carvalho						
26893962	Simão Bolívar Sampaio Gomes de Oliveira						
26893963	Meiosdarte, Lda		31,24	31,24			
26893964	ARTLUSA						
26893965	VIVA A RIA - VIRGILIO MENDES PORTO		92,12				92,12
26893966	Joaquim de Castro Madeira		122,25				122,25
26893967	Pastelaria Central, Lda						
26893968	Olga Celeste Romão Morgado Silva						
26893969	José Maria Pimentel		21,60				21,60
26893970	Wattmove-Energia Alternativa em Mmovimento,Lda						
26893971	Moveaveiro EM						
26893972	António Manuel Duarte Simões						
26893973	Contexto Design Unipessoal, Lda		189,77	189,77			
26893974	Maria Adelaide Rodrigues Bem Lérias Silva-Anjo AZU						



Operações de Tesouraria

Ano: 2016

(designação da autarquia local)

Código	CONTAS Designação	SALDO GERENCIA ANTERIOR		MOVIMENTO ANUAL		SALDO GERENCIA SEGUINTE	
		Devedor	Credor	Devedor	Credor	Devedor	Credor
26893975	Onda Colossal - Mantimentos Turísticos, Lda						
26893976	Frederico André Reis Carreira						
26893977	Sara Bento Castro						
26893978	Sofoto Digital, Lda		5,36				
26893979	Paula Cristina Peralta da Naia		10,71				10,71
26893980	Marta Belém Lima Cabaço Gomes			5,36			
26893981	Brigitte Roselyne Albertine Alliot-Morillon		28,57				
26893982	Ricardo de Sousa Lobato Melo da Silva			28,57			
26893983	Onda Video - Audiovisuais, Lda		5,36				
26893984	Idéias de Cordel - Artesanato, Lda						5,36
26893985	A Laboral - Artesanato e Decoração, Lda		903,95				
26893986	José Francisco de Castro Almeida - Meios d'Arte		12,32				523,28
26893987	José Augusto Cabral de Andrade-Ráfia-Obj. Decorativo			380,67			12,32
26893988	Lúlia Maria Ferreira Sobral-Bonecas Lusitas		66,08				
26893989	Coisas C/ História-Textil, Artesanato e Eventos, L						
26893990	Cerciav		43,30				
26893991	Fernando de Lima Carvalho-Olaria Felica		47,77				
26893992	Marise Simões de Lemos			47,77			
26893993	Sónia Maria Tavares Machado						
26893994	Sara Crislima Mourinho Bandarra		95,52				
26893995	Nelson Gabriel Ribeiro		41,96				
26893996	Georgina Maria Osório Queiroz		69,63				
26893997	Hendrik Van Twillert		17,86				
26893998	Grupo Etnográfico e Cénico das Barrocas						
26893999001	Carlos Sérgio Martinho da Silva						
26893999002	Salto de Herói-Comunicação, Lda		42,03				
26893999003	Maria João da Silva Fidalgo Cravo(Passaro de Seda)						
						13,39	
							48,21

Operações de Tesouraria

Ano: 2016

(designação da autarquia local)

Código	CONTAS	Designação	SALDO GERÊNCIA ANTERIOR		MOVIMENTO ANUAL		SALDO GERÊNCIA SEGUINTE	
			Devedor	Credor	Devedor	Credor	Devedor	Credor
26893999004		Nuno Miguel Viana da Silva		197,21	205,24	8,03		
26893999005		Outglocal - Consulting, Lda		143,05	30,49			112,56
26893999006		Maria Teresa Brço Proença Cardoso Vieira		110,72	110,72			
26893999007		Fernando Manuel de Oliveira Portugal-RECICLARTE						
26893999008		Alberto Jesus Baptista - NAOFUIEU		1,78				1,78
26893999009		Fernanda Maria Sentieiro Viana						
26893999010		Ana Rita Cardoso Reis		84,83	10,72			74,11
26893999011		Objecto Anónimo, Lda						
26893999012		Pigmento Azul-Design, Ilustração e Publicidade, Lda						
26893999013		APA - Administração Porto de Aveiro						
26893999014		ALGAPLUS-Prod. Comercializ Algas e seus Deriv.Lda		25,95	25,95			
26893999015		Margarida Sofia Martins Gabriel						
26893999016		Patrícia Cantante Cordeiro da Costa Ferreira		15,63	15,63			7,59
26893999017		Pedro Miguel Baptista Cardoso Tavares		7,59				
26893999018		Mariela Gaspar Dias						
26893999019		Carla Maria Gaspar Dias		26,79	26,79			
26893999020		Graça Maria Cardoso Vilarinho		18,75	18,75			
26893999021		Argumentum-Edições, Estudos e Realizações, Lda		8,92				8,92
26893999022		Suggestus-Inovação p/o Desenvolvimento, Lda		13,38	13,38			
26893999023		Lucinda Maria Mendes Ferreira		34,35	34,35			
26893999024		Isabel Maria Soares Curado Mateus Correia		135,76	135,76			
26893999025		Carlos Alberto Freire Pinto		125,34	125,34			
26893999026		Ricardo de Almeida Martins		37,50				37,50
26893999027		Ana Lúcia Vidal Martins		25,04	25,04			
26893999028		Cisela Grácia Lima Teles de Menezes Freitas Ligeir		145,53	145,53			
26893999029		Enamorata, Lda						
26893999030		Cale do Oitro, Lda		1.165,13	1.095,78	10,18		79,53

Operações de Tesouraria

Ano: 2016

(designação de autarquia local)

Código	CONTAS Designação	SALDO ANTERIOR		MOVIMENTO ANUAL		SALDO SEGUINTE	
		Devedor	Credor	Devedor	Credor	Devedor	Credor
26893999031	Rosa Manuela dos Santos Almeida Cunha		192,40	227,22	34,82		
26893999032	Lutz António Henriques Silva		259,70	259,70			
26893999033	Maria João Ferreira Pinheiro						
26893999034	Maria Isabel de Macedo Amaral						
26893999035	Maria Clara Pinto Ramos		22,32	22,32			
26893999036	Adriana Ferreira dos Santos						
26893999037	Isaias Manuel Rodrigues Ribeiro						
26893999038	Beleza do Sal, Lda		346,54	346,54			
26893999039	Laltracasa - Interiorismo, Lda						
26893999040	M&L Pato, Lda		5,27	5,27			
26893999041	Paula Cristina Gomes Maduro		194,82	194,82			
26893999042	Semibets Unipessoal, Lda						
26893999043	Maria Manuela Lemos e Castro Cardoso		10,72	10,72			
26893999044	Joaquim Soares Ferreira		311,61	340,19	28,58		
26893999045	Associação Dinamika		257,99	257,99			
26893999046	Catarina de Sampaio e Silva						
26893999047	Maria da Luz Jesus Ferreira Ramos		26,47				26,47
26893999048	Econométrica 001, Lda						
26893999049	Estela Maria de Abreu Ribeiro de Melo		216,52	230,81	14,29		
26893999050	Isilda Maria Marques de Oliveira Gomes		35,71	48,21	12,50		
26893999051	António de Deus Abrantes Jorge						
26893999052	Ana Luísa Oliveira Pais - BEESWEET		51,33	51,33			
26893999053	Lipofir, Produtos Alimentares, S.A.						
26893999054	Irmãdade de Santa Joana						
26893999055	Paulo Jorge Lopes Anes		141,04	141,04			8,93
26893999056	Oriando Rodrigues da Graça Ferreira Ramos		2,68	8,93	6,25		
26893999057	Joaquim Armando dos Santos Simões Albergueiro						

Operações de Tesouraria

Ano: 2016

(designação da autarquia local)

(unidade: EUR)

Código	Designação	SALDO GERENCIA ANTERIOR		MOVIMENTO ANUAL		SALDO GERENCIA SEGUINTE	
		Devedor	Credor	Devedor	Credor	Devedor	Credor
26893999058	Teresa Mafalda Almeida Nobrega da Silva Campolargo		28,57	28,57			
26893999059	Tantaria - Unipessoal Lda		10,71	10,71			
26893999060	More Than Honey, Lda		51,11	51,11			
26893999061	Dina Maria Custódio Jesuino		131,78	131,78			
26893999062	Maria Elisabete Afonso de Almeida Amaral						
26893999063	Econta						
TOTAL		4,40	561.199,74	2.915.760,60	3.135.971,27	0,00	781.406,01





CARATERIZAÇÃO DA ENTIDADE





CARACTERIZAÇÃO DA ENTIDADE

1- IDENTIFICAÇÃO DA ENTIDADE: MUNICÍPIO DE AVEIRO

1.1 ENDEREÇO POSTAL: PRAÇA DA REPÚBLICA - 3800 AVEIRO

TELEFONE: 234406300 FAX - 234406301

Nº. DE IDENTIFICAÇÃO FISCAL: 505931192

1.2 NÚMERO DE ELEITORES

Município Até 10 000

Mais de 10 000 e menos de 40 000

Igual ou superior a 40 000

Fonte

2 LEGISLAÇÃO

Data de constituição Publicada no D.R. de

3 ESTRUTURA ORGANIZACIONAL

3.1 SERVIÇOS MUNICIPALIZADOS

A Câmara Municipal tem Serviços Municipalizados? S N

Se respondeu sim, especifique quais e indique os respectivos grupos:

SERVIÇOS MUNICIPALIZADOS AVEIRO

3.2 EMPRESAS MUNICIPAIS

A Câmara Municipal tem Empresas Municipais? S N

Se respondeu sim, especifique quais e indique os respectivos grupos:

MOVEAVEIRO, EM
TEMA -TEATRO MUNICIPAL AVEIRO, EM
E.M.A - ESTÁDIO MUNICIPAL AVEIRO, EM
AVEIRO-EXPO, EM

3.3 ÓRGÃOS

Tem órgãos de natureza consultiva? S N

Tem órgãos de fiscalização? S N

3.4 ORGANOGRAMA

Deverá anexar o organograma e diploma que o aprovou

4 DESCRIÇÃO SUMÁRIA DAS ACTIVIDADES

Prestação de serviços à comunidade

5 RECURSOS HUMANOS

5.1 IDENTIFICAÇÃO DOS MEMBROS DO ÓRGÃO EXECUTIVO

Presidente	José Agostinho Ribau - Esteves	01/01 A 31/12
Vereador	Maria Rosário Lopes Carvalho	01/01 a 31/12
Vereador	Carla Raquel Castro R.Madureira	01/01 A 31/12
Vereador	Jorge Manuel Mengo Ratola	01/01 A 31/12
Vereador	Luís Miguel Capão Filipe	01/01 A 31/12
Vereador	Eduardo Elisio Peralta Feio	01/01 A 31/05
Vereador	Paula Cristina D. Urbano Antunes	01/01 A 31/12
Vereador	Rita Alexandra Verdade Encarnação	01/01 A 31/12
Vereador	João Francisco Carvalho Sousa	01/01 A 31/12
Vereador	Manuel Oliveira Sousa	01/06 a 31/12

5.2 NÚMERO DE VEREADORES

Em regime de permanência	4
A meio tempo	0
Restantes vereadores	4

6 ORGANIZAÇÃO CONTABILÍSTICA				
1- DESCRIÇÃO DAS CARACTERÍSTICAS DO SISTEMA INFORMÁTICO		SIST.CONTABILIDADE AUTÁRQUICA - AIRC		
2- DEMONSTRAÇÕES FINANCEIRAS INTERVALARES				
DOCUMENTAIS	S	<input type="checkbox"/>	N	<input checked="" type="checkbox"/>
PERIODICIDADE		<input type="checkbox"/>	TRIMESTRAL	<input type="checkbox"/>
				SEMESTRAL
3- DESCENTRALIZAÇÃO CONTABILÍSTICA		S	<input type="checkbox"/>	N
				<input checked="" type="checkbox"/>
EM CASO AFIRMATIVO DESCREVA	<input type="text"/>			
OUTRA INFORMAÇÕES	<input type="text"/>			
7 OUTRA INFORMAÇÃO				
7.1 REGULAMENTOS INTERNOS E OUTROS DOCUMENTOS INFORMATIVOS				
	DATA DA APROVAÇÃO		DATA DE ALTERAÇÃO	
	ORGÃO EXECUTIVO	ORGÃO DELIBERATIVO	ÓRGÃO EXECUTIVO	ÓRGÃO DELIBERATIVO
INVENTÁRIO/SIC	26-09-2005			
NORMAS DE CONTROLO INTERNO	31-03-2015			
BALANÇO INICIAL				
NORMAS REGULAM A EXEC. ORÇAMENTO				
OUTRAS				
7.2 ACÇÕES INSPECTIVAS				
	ANOS DE INCIDÊNCIA			
ENTIDADE	ANO N	N-1	N-2	N-3
INSP.GERAL FINANÇAS				
INSP.GERAL ADMINIS-TRAÇÃO LOCAL				
7.3 DOCUMENTOS DE GESTÃO				
	DATA DE APROVAÇÃO PELO		DATA DE APROVAÇÃO PELO	
	ÓRGÃO EXECUTIVO		ÓRGÃO DELIBERATIVO	
GRANDES OPÇÕES DO PLANO	30-10-2015		04-12-2015	
ORÇAMENTO	30-10-2015		04-12-2015	
DOCUMENTOS DE PRESTAÇÃO DE CONTAS				
OUTROS				
8 OUTRAS INFORMAÇÕES CONSIDERADAS RELEVANTES				
a) -1- Fundo Equilíbrio Financeiro atribuído ao município				3.112.711,00 €
a) -2- Fundo Social Municipal atribuído ao município				1.115.776,00 €
a) -3- Participação Fixa no IRS				4.936.849,00 €
b) Despesas de investimento pagas no ano anterior ao da gerência em apreciação				6.541.989,97 €
c) Acções inspectivas levadas a efeito, com incidência na gerência e nos três anos anteriores				Ver ponto 7.2
d) Indicação da quota parte das amortizações e encargos financeiros resultantes de empréstimos contraídos pelas Assoc.Municípios em que a entidade participe e/ou Empresas Púb.Municipais				Não se aplica



**NOTAS AO BALANÇO
E À DEMONSTRAÇÃO DE RESULTADOS**





8 - ANEXO ÀS DEMONSTRAÇÕES FINANCEIRAS

Introdução:

As notas que a seguir se apresentam, têm como finalidade facultar aos órgãos autárquicos a informação adicional necessária, permitindo uma adequada compreensão das situações expressas nas demonstrações financeiras ou de outras situações que não tendo reflexo nessas demonstrações, são úteis para uma melhor avaliação do seu conteúdo.

Estas notas têm como referência a numeração definida no ponto 8 do POCAL - Decreto Lei n.º 54-A/99 de 22 de Fevereiro, omitindo-se todos os pontos aí definidos que não são aplicáveis neste período, ou cujo conteúdo se considere não existir informação relevante que justifique a sua divulgação.

Os mapas financeiros foram elaborados de acordo com os princípios contabilísticos geralmente aceites e definidos no ponto 3.2 do POCAL.

As demonstrações financeiras foram preparadas no pressuposto de continuidade de operações do Município (entidade contabilística), segundo os princípios do custo histórico, prudência, especialização dos exercícios, materialidade e da não compensação.

O princípio da forma prevaleceu sobre a substância em consonância com o disposto no POCAL, exceto para a contabilização de bens adquiridos através de contratos de locação financeira.

8.1 – Caracterização da Entidade

8.1.1 – Identificação

A informação sobre este ponto consta dos mapas de caracterização da entidade que acompanham os documentos de prestação de contas, construídos de acordo com o definido no POCAL.

8.1.2 – Legislação

Aplicação de toda a legislação relativa aos Municípios.



8.1.3 – Estrutura Organizacional Efetiva

As estruturas nuclear e flexível da organização dos serviços municipais do Município de Aveiro foram aprovadas em reunião ordinária de Câmara de 19 de fevereiro de 2014 e na sessão ordinária da Assembleia Municipal do mês de fevereiro, realizada a 5 de março de 2014, tendo sido publicadas na II série do Diário da República n.º 72, de 11 de abril de 2014, e entrado em vigor no dia 1 de maio do mesmo ano.

8.1.4 – Descrição sumária das atividades

As atividades são as constantes do art.º 13 da Lei 159/99 de 14 de Setembro à exceção da água, saneamento básico e resíduos sólidos.

8.1.5 – Recursos Humanos

A informação sobre os membros do órgão executivo são constantes do mapa de Relação Nominal de Responsáveis que acompanham os documentos de prestação de contas, construídos de acordo com o definido no POCAL.

O número de trabalhadores do Município em 31-12-2016 é de 588.

8.1.6 – Organização Contabilística

O Sistema Informático funciona no âmbito do Regime Geral do Pocal e o software é o da AIRC.

Não existe descentralização contabilística.

8.1.7 – Outra informação considerada relevante

Situação não aplicável.



8.2– Notas ao Balanço e à Demonstração de Resultados

8.2.1– Derrogação de Disposições Legais do POCAL

Um dos objetivos do POCAL é a prática de uma contabilidade pública que incorpore a integração consistente da contabilidade orçamental, patrimonial e de custos, de modo a que as autarquias disponham de um instrumento de apoio à gestão ajustado ao caráter específico da sua atividade.

Acrescente-se por fim que não foram derogadas quaisquer disposições do POCAL que tenham efeitos na imagem verdadeira e apropriada do ativo, passivo e resultados da autarquia.

8.2.2 – Contas do Balanço e Demonstração de resultados não comparáveis com as do exercício anterior

A comparabilidade das contas do Balanço e da Demonstração de Resultados aplica-se a todas as rubricas que constituem estas duas demonstrações financeiras.

8.2.3 – Critérios Valorimetria, Amortizações e Provisões

8.2.3.1 – Critérios Valorimétricos

1- Imobilizações:

No que se refere ao activo imobilizado encontram-se refletidos no Balanço todos os bens inventariados e valorizados até aquela data. Para tal foram utilizados o custo de aquisição ou custo de produção, sendo que se considera como custo de aquisição de um ativo o respetivo preço de compra mais os gastos suportados direta e indiretamente para o colocar no seu estado atual. Da mesma forma, entende-se como custo de produção de um bem a soma dos custos das matérias – primas e outros materiais diretamente consumidos, da mão-de-obra direta e de outros gastos gerais de fabrico necessariamente suportados para o produzir. No entanto, os que evidenciam preço desconhecido ou desatualizado, o preço é determinado de acordo com o valor de mercado, nos termos das regras definidas no nº 1, do artigo 20º em articulação com a alínea a) do nº 2 do artigo 39º, ambos do CIBE, metodologia também adotada aquando do inventário inicial. O imobilizado adquirido em 2016 encontra-se registado pelo custo de aquisição ou de produção. As despesas de reparação ou manutenção do imobilizado sem grande relevo são consideradas como custo no ano em que

ocorrem, sendo as de valor mais significativo imputadas ao correspondente bem no final de cada exercício.

O imobilizado em curso está valorizado de acordo com a respetiva execução e consequente faturação. As imobilizações adquiridas mediante contratos de locação financeira, bem como as respetivas responsabilidades, estão reconhecidas no balanço. Consequentemente as amortizações destes bens e os juros das rendas são registados na demonstração de resultados do exercício a que respeitam.

Os investimentos financeiros são relevados ao custo de aquisição, deduzidos das eventuais provisões constituídas.

2- Existências

As existências foram registadas ao custo de aquisição e movimentadas através do sistema de inventário permanente, utilizando-se o custo médio ponderado como método de custeio das saídas de armazém.

3 – Dívidas de e a Terceiros

As dívidas a terceiros encontram-se registadas pelo valor à data da fatura, pelo que expressam os montante dos documentos que as titulam.

Nas dívidas de terceiros encontram-se registados na conta 268116001 – Devedores de Venda de Imobilizado o valor de 2.220.181,16€ proveniente da alienação do lote 23 do PP do Centro e cuja escritura ainda não foi possível realizar.

4 - Disponibilidades

As disponibilidades de caixa e em depósitos bancários exprimem os montantes dos meios de pagamento e dos saldos de todas as contas de depósitos.

5- Acréscimos e Diferimentos

A autarquia regista os seus proveitos e custos de acordo com o princípio da especialização do exercício, pelo qual os proveitos e os custos são reconhecidos quando obtidos ou incorridos, independentemente do momento em que são recebidos ou pagos.



8.2.3.2 – Método de cálculo de Amortizações e Provisões

As amortizações são calculadas pelo método das quotas constantes, em regime duodecimal, em função de vida útil de cada bem, utilizando as taxas máximas afetas à Portaria n.º 671/2000, 2ª série, de 17 de Abril do CIBE. Para efetuar este cálculo e por não ser possível, em alguns casos conhecer a data exata de entrada em funcionamento dos bens assumiu-se a data de utilização como sendo a da fatura.

Aos ativos corpóreos objeto de financiamento externo, quando concluídos são amortizados e o custo dessa amortização é compensado em proveitos e ganhos extraordinários pela amortização dos financiamentos (registadas em acréscimos e diferimentos – subsídios ao investimento).

No exercício em análise a provisão para cobrança duvidosa foi reduzida no montante de 7.823,50€, referente ao pagamento de dívidas de clientes de cobrança duvidosa.

As provisões para riscos e encargos são constituídas para registar as responsabilidades derivadas dos riscos de natureza específica e provável. As provisões são subsequentemente reduzidas na medida em que se reduzam ou cessem os riscos previstos.

Estas provisões incluem o montante de responsabilidades estimadas como prováveis nos processos judiciais em curso, considerando o montante da indemnização ou encargo que a

Autarquia prevê suportar relativamente aos processos judiciais cuja resolução pelos Tribunais não tenha ainda ocorrido e os montantes associados a acordos extrajudiciais promovidos pelo município, tendo no período em análise um aumento de 790.505,03€.

As provisões para Investimentos Financeiros sofreram uma redução de 1.641.492,84€ por força da anulação da provisão para investimento financeiro a quando da internalização da empresa municipal Teatro Aveirense, S.A.

8.2.4 – Cotações Utilizadas em moeda portuguesa de contas originariamente expressas em moeda estrangeira.

Situação não aplicável.



8.2.5 – Situações em que o resultado do exercício foi afectado por critérios de valorimetria diferentes, amortizações superiores às adequadas ou provisões extraordinárias

O resultado líquido do exercício não foi afectado por critérios de valorimetria diferentes dos previstos no POCAL, amortizações superiores às adequadas ou provisões extraordinárias.

8.2.6 – Comentário às contas 431 e 432 – Despesas de Instalação e Despesas de Investigação e Desenvolvimento

Situação não aplicável.

8.2.7 – Movimentos ocorridos nas rubricas do activo imobilizado respectivas amortizações e provisões constantes do balanço.

Remetem-se em anexo os mapas elaborados em conformidade com o modelo aprovado no POCAL, contendo todos os movimentos ocorridos nas rubricas do ativo imobilizado, constantes do balanço e nas respectivas amortizações e provisões, designadamente Ativo Bruto (Imobilizado Bruto) e Amortizações e Provisões.

O quadro infra inserido traduz a informação referida de forma agregada, por conta do razão.

Ativo Bruto - agregado						
Rubricas	Saldo Inicial	Reavaliação/ ajustamentos	Aumentos	Alienações	Sinistros Abates Transferências	Saldo Final
Bens do Domínio Público	172.234.466,05		559.062,75	0,00	2.012.379,03	174.805.907,83
Imobilizações Incorpóreas	300,00 €		123,18			423,18
Imobilizações Corpóreas	198.449.940,40	207.424,18	1.903.362,43	775.978,68	-268.348,02	199.516.400,31
Investimentos Financeiros	18.350.872,15		433.650,00		-1.641.492,84	17.143.029,31
Imobilizações em curso	3.553.421,66		1.243.459,62		-2.008.890,22	2.787.991,06
TOTAL	392.589.000,26		4.139.657,98	775.978,68	-1.906.352,05	394.253.751,69

Rubricas	Saldo Inicial	Reforço	Regularizações	Saldo Final
Amortizações acumuladas	123.163.875,25	10.485.059,42	420.033,16	133.228.901,51



8.2.8 – Desagregação das Rubricas do Ativo

Em conformidade com o que neste item é referenciado no POCAL o mapa do Activo Bruto e das Amortizações e Provisões foi, no que concerne, a cada uma das contas patrimoniais: Edifícios, Outras Construções, Terrenos e Recursos Naturais desagregado por elemento do Activo Imobilizado, de modo a evidenciar a descrição, data de aquisição, valor de aquisição, taxa de amortização, amortizações do exercício e acumuladas, alienações, transferências e abates e valores líquidos de cada elemento.

A informação referida, encontra-se descrita nos mapas Ativo Bruto e Amortizações e Provisões.

As taxas de amortização aplicadas são as constantes da Portaria n.º 671/2000 (II série do D.R.), de 17 de Abril (C.I.B.E.).

O inventário do imobilizado não está concluído. Tendo em conta o volume da informação a tratar, têm sido analisadas contas específicas, trabalho este que permitiu encontrar o detalhe para os bens móveis, incorpóreos e bens de domínio público, no que respeita aos edifícios e outros bens, bem como para os terrenos e recursos naturais. Todavia, ainda não foi possível apresentar a informação com o nível de descrição solicitado neste ponto. Nesta medida, a informação constante do mapa síntese dos bens inventariados a remeter ao Tribunal de Contas, inclui, todos os bens inventariados até ao final do exercício de 2016.

8.2.9 – Custos do exercício respeitantes a Empréstimos para financiar Imobilizações que na fase de construção tenham sido capitalizados

Situação não aplicável.

8.2.10 – Diplomas legais em que se baseou a reavaliação do imobilizado

No exercício de 2016, não foi efectuada qualquer reavaliação dos bens do activo Imobilizado, informação que o mapa do Activo Bruto evidencia, não obstante existirem valores na coluna de ajustamentos/reavaliação (sendo que os mesmos se tratam de ajustamentos).



8.2.11 – Quadro discriminativo das Reavaliações

Situação não aplicável.

8.2.12 – Informação sobre Imobilizações em poder de Terceiros, Imobilizações em propriedade alheia e Imobilizações Reversíveis e respectivos custos financeiros capitalizados no exercício

A semelhança do referido anteriormente no ponto 8.2.8, ainda não é possível discriminar detalhadamente todos os bens do imobilizado corpóreo e em curso, que se encontram em qualquer uma destas situações, na medida em que ainda não foi possível concluir, patrimonialmente, o inventário municipal.

8.2.13 – Bens utilizados em regime de Locação Financeira

Data do Contrato	Objeto	Entidade Credora	Capital em Dívida 31/12/2015	Encargo do Ano	Capital em Dívida 31/12/2016
12-04-1999	Locação Financeira com opção compra de 19 Lotes de Terreno no PP Centro	Caixa Leasing e Factoring	4.922.817,62	729.240,94	4.193.576,68
28-08-2003	Locação Financeira com opção compra de 9 Lotes de Terreno no PP Centro	Banco Bpi, S.A.	2.610.442,49	700.611,88	1.909.830,61
28-08-2003	Locação Financeira com opção compra de 1 terreno no Mário Duarte	Banco Bpi, S.A.	2.444.552,88	804.806,94	1.639.745,94

8.2.14 – Bens que não foi possível valorizar

Situação não aplicável.

8.2.15 – Bens de Domínio Público que não são objecto de amortização

As razões que motivam a não amortização destes bens decorre da própria lei (CIBE -Portaria n.º 671/2000, de 17 de abril), na medida em que, em função das características intrínsecas do próprio bem, estes enquadram-se num determinado Grupo Homogéneo ao qual o CIBE não atribui qualquer taxa de amortização, tais como livros e obras de arte.



8.2.16 - Participações em Entidades Societárias

Denominação Social	N.P.C	Cod. Jur.	Capital Social	Participação		Resultado Líquido 2016 *
			Euros	Euros	% Part	Euro
ADCL – Águas do Centro Litoral, S.A	503929441	S.A.	40.225.811,00	1.250.000,00	3,11%	3.970.212,23
MATADOURO BEIRA LITORAL	504463420	S.A.	1.526.420,22	49.900,00	3,27%	N.D.
LUSITANIAGÁS-C. Gás Centro	508156629	S.A.	20.500.000,00	13.030,00	0,06%	N.D.
ESTÁDIO MUNIC. AVEIRO – EEM	505132460	EPM	1.496.394,00	1.496.394,00	100,00%	-270.106,75
PARQUE DESPORT.AVEIRO-	505132478	S.A.	3.500.000,00	1.590.000,00	45,43%	18.068,00
AVEIROPOLIS	505077949	S.A.	9.500.000,00	3.800.000,00	40,00%	N.D.
AVEIRO – EXPO, EEM	507095677	EPM	75.000,00	38.250,00	51,00%	24.342,18
MOVEAVEIRO, EEM.	507190327	EPM	3.209.201,00	3.209.201,00	100,00%	274.957,28
TEMA-TEATRO MUN.AVEIRO, EEM	507327985	EPM	50.000,00	50.000,00	100,00%	N.D
ADRA-ÁGUAS REG. AVEIRO	509107630	S.A.	15.000.000,00	3.035.550,00	17,35%	1.075.142,63
PCI-PARQUE CIÊNCIA INO. S.A.	509574254	S.A.	7.500.000,00	187.500,00	2,50%	N.D
TUREL-TURISMO CULT.RELIGIO	506592545	COOP.	175.625,00	5.000,00	2,85%	N.D.
CESAB – Centro de Serviços Ambiente	502883308	Associação de Municípios	745.000,00	22.500,00	3,02%	N.D.

Nota: * - Dados Provisórios; N.D – Não disponível à data

8.2.17 - Discriminação das contas “Títulos Negociáveis”, “ Outras Aplicações de Tesouraria”

Situação não aplicável.

8.2.18 – Outras Aplicações Financeiras

Entidade		Tipo de Entidade	CAE	Capital	Participação no final do exercício			Obs.
Denominação	NIPC				Valor do capital subscrito	%	Valor nominal realizado	
Fundo De Apoio Municipal	513319182	Outras Pessoas Coletivas de Direito	84114	650.000.000,00	2.395.704,13	0,37%	684.486,00	

Face ao ano anterior esta entidade saiu do ponto 8.2.16, de acordo com o disposto na nota explicativa do SATAPOCAL referente à contabilização da Contribuição dos Municípios para o capital

do FAM, onde refere que " *As participações do FAM são considerados investimentos financeiros – obrigações e títulos de participação, classificadas na conta 4122 do POCAL.*"

O FAM é considerado um fundo autónomo, não estando enquadrado no sector empresarial local e/ou sociedades comerciais, nos termos da Lei n.º 50/2012, de 31 de agosto.



8.2.18 A 8.2.21 – Informações relevantes na análise do Ativo Circulante

Situação não aplicável.

8.2.22 – Dívidas de Cobrança Duvidosa

As dívidas de cobrança duvidosa respeitam integralmente à conta "Clientes, Contribuintes e Utentes" e coincidem com o saldo da conta "218". Estas dívidas são provenientes da internalização dos Serviços Municipalizados e referem-se à cobrança de faturação de água, saneamento e aluguer de contadores.

8.2.23 – Dívidas Ativas/Passivas respeitantes a Pessoal

Em 1 de janeiro de 2017, vencem os direitos de férias e subsídio de férias dos trabalhadores do Município estimados em 1.574.942,86€. Este valor foi devidamente especializado como custo do exercício, através da conta "2732 – Acréscimo de Custos".

8.2.24 – Obrigações e outros títulos emitidos, com indicação dos direitos que conferem

Situação não aplicável.

8.2.25 – Discriminação das dívidas incluídas na conta " Estado e outros entes públicos" em situação de mora

Os montantes das Demonstrações Financeiras que constam da conta Estado não têm carácter de mora, reportam-se a valores apurados no mês de Dezembro 2016 conforme se evidencia no quadro seguinte., exceto a conta 24411.

Conta	Designação	Ativo	Passivo	Observações
Estado e outros entes públicos				
242	Retenção de Imposto sobre Rendimento		102.852,44	Retenção de Dezembro/16
243	Imposto sobre o valor acrescentado		52.465,50	Retenção de Dezembro/17
24411	Imposto Selo		1.913,00	I.S. guias emitidas e não cobradas
24414	Coimas Contra-ordenação		260,76	Retenção de Dezembro/16
245	Contribuições Segurança Social		251.253,96	Retenção de Dezembro/16
249	Outras Contribuições		10,13	Retenção de Dezembro/16
Total			408.755,79	

8.2.26 – Discriminação desagregada das responsabilidades, por garantias e caucões prestadas e recibos para cobrança

A informação sobre este ponto consta dos mapas que acompanham os documentos de prestação de contas, construídos de acordo com o definido no POCAL.

Este mapa reflecte o movimento de caucões e garantias prestadas em documentos (papel), já que as garantias prestadas em numerário, constam do mapa de operações de tesouraria uma vez que deram origem a registos na contabilidade patrimonial.

8.2.27 – Desdobramento das contas de provisões acumuladas com explicação dos movimentos ocorridos no exercício

O mapa seguinte explica os movimentos ocorridos no exercício nas contas de Provisões.

Código das Contas	Designação	Saldo inicial	Aumento	Redução	Saldo final
19	Provisões para Aplicações de Tesouraria	0,00	0,00	0,00	0,00
291	Provisões para cobranças duvidosas	1.073.945,88	0,00	7.823,50	1.066.122,38
292	Provisões para riscos e encargos	3.975.688,59	790.505,03	0,00	4.766.193,62
39	Provisões para Depreciação de existências	0,00	0,00	0,00	0,00
49	Provisões para Investimentos Financeiros	10.235.338,02	0,00	1.641.492,84	8.593.845,18

Ao nível das provisões para riscos encargos, destaca-se o reforço das provisões para processo judiciais no montante de 790.505,03€.



8.2.28 – Explicitação e justificação dos movimentos ocorridos no exercício de cada uma das Contas da Classe 5 “ Fundo Patrimonial”

Na conta 51 – Património foram registados autos de avaliação de imobilizado elaborados durante o ano de 2016, correções inerentes a obras em imobilizado em curso que não se concretizam (despesas referentes ao projeto) e rectificação à conta do fornecedor Otis que em saldos iniciais ocorreu um erro informático no seu lançamento.

Foram registados na conta 5772 – Reservas decorrentes de transferências de ativos (Teatro Aveirense), os ativos/passivos provenientes da internalização do Teatro Aveirense nas contas da Autarquia.

Os ativos/passivos foram integrados pelo valor de aquisição e registadas as amortizações respetivas, constantes das Demonstrações Financeiras do Teatro Aveirense.

8.2.29 – Demonstração do Custo das Mercadorias Vendidas e das Matérias Consumidas

No registo das existências, matérias - primas, subsidiárias e de consumo, susceptíveis de armazenamento, foi utilizado o sistema de inventário permanente, demonstrando o quadro infra das matérias-primas.


Movimentos	Mercadorias	Matérias primas subsidiárias e de consumo
Existências Iniciais	0,00	919.385,26
Compras	0,00	486.705,08
Regularizações de Existências	0,00	33.361,44
Existências Finais	0,00	983.856,51
Custo no Exercício		455.595,27

8.2.30 - Demonstração da Variação da Produção

Situação não aplicável.

8.2.31 – Demonstração dos Resultados Financeiros

Remetem-se em anexo o mapa elaborado em conformidade com o modelo aprovado no POCAL, contendo todos os movimentos ocorridos nas rubricas de custos e proveitos financeiros.



No entanto no concerne aos custos o montante de juros suportados é maioritariamente explicado pelos empréstimos contraídos. O detalhe do capital em dívida associados a cada financiamento pode ser observado no mapa de empréstimos que integra a prestação de contas.

Em relação aos proveitos o valor mais relevante nesta rubrica é a de rendimentos de imóveis, os montantes referem-se essencialmente à concessão à EDP Distribuição do exercício de direitos e poderes do Município de Aveiro na gestão de serviço Público de distribuição de energia eléctrica em baixa tensão. A concessão confere ao Município o direito a uma renda e à EDP Distribuição direitos e isenções, nomeadamente quanto ao uso dos bens de domínio público municipal, as quais são ministradas por portaria ministerial.

8.2.32 - Demonstração dos Resultados Extraordinários

Remetem-se em anexo o mapa elaborado em conformidade com o modelo aprovado no POCAL, contendo todos os movimentos ocorridos nas rubricas de custos e proveitos extraordinários.

8.3 – Notas sobre o processo orçamental e respetiva execução

8.3.1 e 8.3.2 – Modificações do Orçamento e Modificações ao plano plurianual de investimento

A informação sobre este ponto consta dos mapas que acompanham os documentos de prestação de contas, construídos de acordo com o definido no POCAL, designadamente: modificações do orçamento da receita, modificações do orçamento da despesa e modificações ao plano plurianual de investimentos.

8.3.3 – Contratação Administrativa

A informação sobre este ponto consta dos mapas que acompanham os documentos de prestação de contas, construídos de acordo com o definido no POCAL, designadamente Contratação Administrativa.

8.3.4 – Transferências e Subsídios

A informação sobre este ponto consta dos mapas que acompanham os documentos de prestação de contas, construídos de acordo com o definido no POCAL, designadamente Transferências Correntes

Despesa, Transferências de Capital Despesa, Subsídios Concedidos, Transferência Correntes Receita, Transferências Capital Receita e Subsídios Obtidos.



8.3.6 – Endividamento

8.3.6.1 - Empréstimos

A informação sobre este ponto consta dos mapas que acompanham os documentos de prestação de contas, construídos de acordo com o definido no POCAL .

Relativamente ao capítulo das dívidas a instituições de crédito esta rubrica por força da Câmara ter o seu Plano de Ajustamento Municipal em vias de ser aprovado/visado, reflecte uma variação significativa, contudo a mesma têm um carácter compensatório entre o médio e longo prazo e curto prazo. Isto é, ao médio e longo prazo onde se encontrava o registo total de amortização, são expurgados os valores relativos aos encargos financeiros de amortização dos contratos que irão ter a sua amortização conforme prevista em Plano. Variação essa que resulta na amortização antecipada do empréstimo para efeitos de Plano de Saneamento Financeiro e do empréstimo para efeitos de Apoio Transitório de Urgência, conferindo -lhe assim um carácter de curto prazo.

8.3.6.2 – Outras dívidas a terceiros

A informação sobre este ponto consta dos mapas que acompanham os documentos de prestação de contas, construídos de acordo com o definido no POCAL.

Relativamente ao capítulo das outras dívidas a terceiros esta rubrica à semelhança do capítulo anterior (8.3.6.1 – Empréstimos), também se encontra influenciada pelo o Plano de Ajustamento Municipal, no que concerne às rubricas de Fornecedores de imobilizado e Leasings.

Relativamente ao curto prazo será ainda de relevar um decréscimo de 3.000.000,00€ nas rubricas, fornecedores conta corrente, administração autárquica, estado e outros entes públicos e outros credores fruto de pagamentos realizados no âmbito da gestão do Município.

Mais se informa que o total de dívidas a curto prazo a 01/01/2016 difere do total de dívidas a curto prazo a 31/12/2015, por força de uma regularização de um saldo devedor da conta de fornecedores de imobilizado (2611006382 no montante de 451,13€).



NOTAS AO BALANÇO E À DEMONSTRAÇÃO DE RESULTADOS

ANEXOS



Ano: 2016

Amortizações e Provisões

Unidade: Euros

Rubricas	Saldo Inicial	Reforço	Regularizações	Saldo Final
De Bens de domínio público	485			
Terrenos e recursos naturais	4851	0,00	0,00	0,00
Edifícios	4852	0,00	0,00	0,00
Outras construções e infraestruturas	4853	91.838.298,78	7.360.207,63	99.198.506,41
Bens do património histórico, artístico e cultural	4855	1.814,58	2.988,79	4.803,37
Outros bens de domínio público	4859	252.863,53	11.456,73	264.320,26
		92.092.976,88	7.374.653,15	99.467.630,04
De Imobilizações incorpóreas	483			
Despesas de instalação	4831	0,00	0,00	0,00
Despesas de investigação e desenvolvimento	4832	0,00	0,00	0,00
Propriedade industrial e outros direitos	4833	0,00	0,00	0,00
		0,00	0,00	0,00
De Imobilizações Corpóreas	482			
Terrenos e recursos naturais	4821	0,00	0,00	0,00
Edifícios e outras construções	4822			
Edifícios	48221	15.268.653,44	2.086.183,92	17.187.275,64
Outras construções	48222	2.924.183,97	152.155,33	3.055.314,56
Equipamento básico	4823	5.920.558,37	497.449,42	6.402.015,41
Equipamento de transporte	4824	1.577.849,83	101.197,15	1.625.913,64
Ferramentas e utensílios	4825	146.394,24	9.396,47	150.034,47
Equipamento administrativo	4826	5.106.416,80	244.384,06	5.195.723,64
Taras e vasilhame	4827	39.762,17	408,24	40.170,41
Outras imobilizações corpóreas	4829	87.079,54	19.231,68	104.823,70
		31.070.898,36	3.110.406,27	33.761.271,47
De Investimentos em imóveis	481			
Terrenos e recursos naturais	4811	0,00	0,00	0,00
Edifícios e outras construções:	4812			
Edifícios	48121	0,00	0,00	0,00
Outras construções	48122	0,00	0,00	0,00
		0,00	0,00	0,00
De Investimentos Financeiros	49			
Partes de capital	491	10.235.338,02	0,00	8.593.845,18
Obrigações e títulos de participação	492	0,00	0,00	0,00
Outras aplicações financeiras:	495			
Depósitos em instituições financeiras	4951	0,00	0,00	0,00
Títulos de dívida pública	4952	0,00	0,00	0,00
Outros títulos	4953	0,00	0,00	0,00
		10.235.338,02	0,00	8.593.845,18

Ano: 2016

Ativo Bruto (Imobilizado Bruto)

Rubricas	Saldo Inicial	Reavaliacão/Ajustam.	Aumentos	Alienacões	Sinistros+ Abates+ Transf.	Saldo Final
461 Terrenos e recursos naturais	0,00	0,00	0,00	0,00	0,00	0,00
462 Edifícios	0,00	0,00	0,00	0,00	0,00	0,00
463 Outras construções e infraestruturas	171.672.678,65	0,00	526.672,90	0,00	2.008.890,22	174.108.141,77
465 Bens do património histórico, artístico e cultural	376.367,42	0,00	0,00	0,00	3.468,81	379.846,23
469 Outros bens de domínio público	285.528,98	0,00	32.389,85	0,00	0,00	317.919,83
445 Imobilizações em curso	3.653.421,66	0,00	1.243.469,62	0,00	-2.008.890,22	2.787.991,06
446 Adiantamentos por conta de bens de domínio público	0,00	0,00	0,00	0,00	0,00	0,00
	175.787.887,71	0,00	1.802.522,37	0,00	3.468,81	177.593.898,89
431 Despesas de instalação	0,00	0,00	0,00	0,00	0,00	0,00
432 Despesas de investigação e desenvolvimento	0,00	0,00	0,00	0,00	0,00	0,00
433 Propriedade industrial e outros direitos	300,00	0,00	123,18	0,00	0,00	423,18
443 Imobilizações em curso	0,00	0,00	0,00	0,00	0,00	0,00
449 Adiantamentos por conta de imobilizações incorpóreas	0,00	0,00	0,00	0,00	0,00	0,00
	300,00	0,00	123,18	0,00	0,00	423,18
421 Terrenos e recursos naturais	80.481.069,25	6.643,98	257.454,41	775.978,85	-116.800,00	89.852.377,97
422 Edifícios e outras construções	87.620.203,78	186.907,60	360.178,21	0,00	3.971.527,50	92.128.816,99
423 Equipamento básico	7.316.663,96	132.298,08	338.345,91	0,00	244.697,72	8.032.993,68
424 Equipamento de transporte	2.042.407,36	0,00	200.448,32	0,00	-53.779,41	2.188.076,27
425 Ferramentas e utensílios	176.283,10	0,00	15.379,03	0,00	-7.059,66	184.602,47
426 Equipamento administrativo	5.465.520,24	3.217,94	177.223,63	0,00	-39.365,14	5.606.606,67
427 Têxas e vasilhame	40.170,41	0,00	0,00	0,00	0,00	40.170,41
429 Outras imobilizações corpóreas	100.536,94	0,00	3.680,24	0,00	11.690,77	115.907,95
442 Imobilizações em curso	5.207.106,36	-122.643,34	551.754,68	0,00	-4.279.269,80	1.356.947,90
448 Adiantamentos por conta de imobilizações corpóreas	0,00	0,00	0,00	0,00	0,00	0,00
	188.449.940,10	207.424,18	1.803.362,43	775.978,86	-268.346,02	189.516.400,37
411 Partes de capital	10.422.839,02	0,00	0,00	0,00	-1.641.492,84	8.781.346,18
412 Obrigações e títulos de participação	7.928.034,13	0,00	433.650,00	0,00	0,00	8.361.684,13
4141 Invest. em imóveis - Terrenos e recursos naturais	0,00	0,00	0,00	0,00	0,00	0,00
4142 Invest. em imóveis - Edifícios e outras construções	0,00	0,00	0,00	0,00	0,00	0,00
4151 Outras aplic. financeiras - Depósitos em instituições financeiras	0,00	0,00	0,00	0,00	0,00	0,00
4152 Outras aplic. financeiras - Títulos de dívida pública	0,00	0,00	0,00	0,00	0,00	0,00
4153 Outras aplic. financeiras - Outros títulos	0,00	0,00	0,00	0,00	0,00	0,00
441 Imobilizações em curso	0,00	0,00	0,00	0,00	0,00	0,00
447 Adiantamentos por conta de investimentos financeiros	0,00	0,00	0,00	0,00	0,00	0,00
	18.350.872,15	0,00	433.650,00	0,00	-1.641.492,84	17.143.029,37

Ano: 2016

Unidade: Euros

8.2.26 - Contas de Ordem

Código	Contas Designação	SALDO GERENCIA ANTERIOR		MOVIMENTO ANUAL		SALDO GERENCIA SEGUINTE	
		Devedor	Credor	Devedor	Credor	Devedor	Credor
Garantias e Cauções							
093	Garantias e Cauções de Terceiros						
0932	Garantias e Cauções de Terceiros, Prestadas	3.702.192,54		381.323,86		4.083.516,40	
09321	Prestadas por Fomecedores de c/c	398.180,05		129.050,11		527.230,16	
09322	Prestadas por Fomecedores de Imobilizado	3.294.707,50		252.273,75		3.546.981,25	
09323	Prestadas por Outros Credores	9.304,99				9.304,99	
0933	Garantias e Cauções de Terceiros, Devolvidas				126.434,69		126.434,69
09331	Devolvidas a Fomecedores de c/c				4.335,80		4.335,80
09332	Devolvidas a Fomecedores de Imobilizado				122.098,89		122.098,89
09333	Devolvidas a Outros Credores						
0934	Garantias e Cauções de Terceiros, Acionadas				59.339,38		59.339,38
09341	Acionadas a Fomecedores de c/c						
09342	Acionadas a Fomecedores de Imobilizado				59.339,38		59.339,38
09343	Acionadas a Outros Credores						
	Total de Garantias e Cauções	3.702.192,54		381.323,86	185.774,07	3.897.742,33	
Recibos para Cobrança							
092	Recibos para Cobrança (Receita virtual)						
0921	A responsabilidade do Tesoureiro						
0922	A responsabilidade de Outros Agentes						
	Total de Recibos para Cobrança			0,00			
	Total	3.702.192,54		381.323,86	185.774,07	3.897.742,33	



Demonstração de resultados financeiros

Ano: 2016

Código das Contas	Custos e Perdas	Exercícios		Código das Contas	Proveitos e Ganhos	Exercícios	
		2016	2015			2016	2015
681	Juros suportados	1.088.142,26	856.390,63	781	Juros obtidos	168,73	1.050,55
682	Perdas em entidades participadas	0,00	0,00	782	Ganhos em entidades participadas	0,00	0,00
683	Amortizações de investimentos em imóveis	0,00	0,00	783	Rendimentos de imóveis	2.850.586,32	2.868.676,78
684	Provisões para aplicações financeiras	0,00	0,00	784	Rendimentos de participações de capital	144.876,39	361.015,75
685	Diferenças de câmbio desfavoráveis	0,00	0,00	785	Diferenças de câmbio favoráveis	0,00	0,00
687	Perdas na alienação de aplicações de tesouraria	0,00	0,00	786	Descontos de pronto pagamento obtidos	18,97	0,00
688	Outros custos e perdas financeiros	2.244,97	1.775,93	787	Ganhos na alienação de aplicações de tesouraria	0,00	0,00
				788	Outros proveitos e ganhos financeiros	0,00	0,00
	Resultados Financeiros	1.905.263,18	2.196.829,22	789	Reemb.Resituições e Anulações-Proveitos e G.Fina	0,00	-175.747,30
		2.995.650,41	3.054.995,79			2.995.650,41	3.054.995,78

Demonstração dos Resultados Extraordinários

Ano: 2016

Código das Contas	Custos e Perdas	Exercícios		Código das Contas	Proveitos e Ganhos	Exercícios	
		2016	2015			2016	2015
691	Transferências de capital concedidas	1.145.838,12	44.408,00	791	Restituições de impostos	0,00	0,00
692	Dívidas incobráveis	0,00	0,00	792	Recuperação de dívidas	0,00	0,00
693	Perdas em existências	177,59	1.197,89	793	Ganhos em existências	33.127,82	8.853,96
694	Perdas em imobilizações	2.699.172,88	726.498,88	794	Ganhos em imobilizações	20.496,56	847.454,87
695	Multas e Penalidades	383.983,13	258.555,08	795	Benefícios de penalidades contratuais	132.363,52	131.222,83
696	Aumentos de amortizações e de provisões	0,00	19.798,09	796	Reduções de amortizações e de provisões	1.649.316,34	32.300,92
697	Correções relativas a exercícios anteriores	1.390.346,35	200.158,18	797	Correções relativas a exercícios anteriores	2.520.751,90	831.838,62
698	Outros custos e perdas extraordinárias	3.155,76	0,00	798	Outros proveitos e ganhos extraordinários	2.600.123,22	3.432.176,09
	Resultados extraordinários	1.333.505,53	4.032.989,48	799	Reembol. Resitit e Anulações- Prov. e Ganhos Extraor	0,00	-241,69
		6.956.179,36	5.283.605,60			6.956.179,36	5.283.605,60





CONTRATAÇÃO ADMINISTRATIVA
SITUAÇÃO DOS CONTRATOS



CONTRATAÇÃO ADMINISTRATIVA - SITUAÇÃO DOS CONTRATOS

Entidade	Contrato	Modalidades de Adjudicação	Visto do Tribunal de Contas		Pagamentos na Gerência			Pagamentos Acumulados			
			Data	Valor	Número de Registro	Data	Trabalho Normais	Revisão de Preço	Total	Trabalho Normais	Revisão de Preço
Auto Veição Aveirense, S.A.	Contrato para a aquisição de serviços de transporte escolar e emissão de cartões tipo passe, para o ano letivo de 2015/2016.	16-fev-16	20.398,38 €	Ajuste direto	15-mar-16	20.231,80 €	20.231,80 €	20.231,80 €	20.231,80 €	20.231,80 €	20.231,80 €
José Manuel Ribeiro de Pina	Prestação de serviços de modalidade de aviação, para Programador e Gestor de sistemas de informação.	1-mar-16	74.880,00 €	Ajuste direto	15-abr-16	31.200,00 €	31.200,00 €	31.200,00 €	31.200,00 €	31.200,00 €	
RibeiroEscala - Construções, Lda.	Adicional ao contrato para empreitada de construção da USF nº 123/2015 - Serviços a mais - para a construção do edifício de apoio.	7-mar-16	3.054,50 €	Concurso Público	27-dez-16	3.054,50 €	3.054,50 €	3.054,50 €	3.054,50 €	3.054,50 €	
Acorema Seguros, S.A.	Contrato de prestação de serviços de seguros para a área dos serviços prestados de transporte escolar.	7-mar-16	99.297,84 €	Ajuste direto	24-jun-16	46.147,14 €	46.147,14 €	46.147,14 €	46.147,14 €	46.147,14 €	
Bualis de Comunicação, Lda	Adicional ao contrato de prestação de serviços de manutenção, de limpeza, de conservação e de manutenção do equipamento informático, para a área de comunicação.	8-mar-16	1.350,00 €	Ajuste Direto	19-ago-16	1.350,00 €	1,350,00 €	1,350,00 €	1,350,00 €	1,350,00 €	
Cimave - Construtora e Imobiliária de Aveiro, Lda.	Contrato de empreitada de correções de anomalias detetadas em obra de capilaridade no "Centro de Alto Rendimento para o Surf - CAR/SURF de São Jacinto".	28-mar-16	93.595,96 €	Ajuste direto	25-mai-16	93.595,96 €	93.595,96 €	93.595,96 €	93.595,96 €	93.595,96 €	
Cimave - Construtora e Imobiliária de Aveiro, Lda.	Primeiro e Segundo Adicionais ao contrato de empreitada de construção do Centro de Alto Rendimento/CAR-SURF de São Jacinto.	28-mar-16	6.791,256 € 13.733,21€	Concurso Público	3-mai-16	20.524,47 €	20.524,47 €	20.524,47 €	20.524,47 €	20.524,47 €	
Oligés - Instalações Eléctricas e Gás, Unipessoal, Lda	Contrato de empreitada de correções de anomalias detetadas nas infraestruturas eléctricas no Centro de Alto Rendimento para o Surf - CAR/SURF de São Jacinto.	28-mar-16	80.719,27 €	Ajuste direto	3-jun-16	80.719,27 €	80.719,27 €	80.719,27 €	80.719,27 €	80.719,27 €	
Anónimo Pimenta, Construções, Lda	Contrato de prestação de serviços de manutenção e execução de passelos para os anos 2016 e 2017.	12-abr-16	44.877,60 €	Ajuste direto	17-nov-16	21.412,05 €	21.412,05 €	21.412,05 €	21.412,05 €	21.412,05 €	
Vitor Almeida & Filhos, S.A.	Contrato para execução da empreitada de "Requalificação do Bairro de Gulbenkian e Rua Filício Sul".	15-abr-16	126.007,69 €	Concurso Público	31-ago-16	108.646,37 €	108.646,37 €	108.646,37 €	108.646,37 €	108.646,37 €	
Vitor Almeida & Filhos, S.A.	Contrato para execução da empreitada de construção da rotunda de intersecção de ex-EN109 com a Rua Capitão Lebre (Bota-Foggo).	15-abr-16	131.262,35 €	Ajuste direto	8-ago-16	127.623,92 €	127.623,92 €	127.623,92 €	127.623,92 €	127.623,92 €	
Presitbal - Empresa de Seguros S.A.	Contrato de Prestação de Serviços de Vigilância e Segurança no Museu de Aveiro.	21-abr-16	60.365,94 €	Ajuste direto	26-jul-16	19.715,44 €	19.715,44 €	19.715,44 €	19.715,44 €	19.715,44 €	
Securitas - Serviços e Tecnologia de Segurança S.A.	Contrato de Prestação de Serviços de Segurança e Vigilância Presencial das Instalações de DSUCE.	29-abr-16	47.043,60 €	Ajuste direto	13-jun-16	26.148,61 €	26.148,61 €	26.148,61 €	26.148,61 €	26.148,61 €	
FT SYSTEM, LDA.	Empreitada de Centro Escolar de São Barricho - Correção do Sistema AVAC para a execução dos trabalhos.	13-mai-16	59.900,00 €	Ajuste direto	7-set-16	54.425,00 €	54.425,00 €	54.425,00 €	54.425,00 €	54.425,00 €	
Irmãos Almeida Cabral, Lda.	Empreitada de Requalificação da Rua de José Estêvão/Rua de Agostinho Pinheiro/Rua Conselheiro Luís Manuel Bar.	16-mai-16	189.652,88 €	Concurso Público	31-ago-16	175.591,15 €	175.591,15 €	175.591,15 €	175.591,15 €	175.591,15 €	

CONTRATAÇÃO ADMINISTRATIVA - SITUAÇÃO DOS CONTRATOS

Entidade	Contrato		Visto do Tribunal de Contas		Pagamentos na Gerência		Pagamentos Acumulados	
	Objecto	Data	Modalidades de Adjudicação	Número de Registo	Data	Trabalho Normais	Revisão de Preço Mais	Total
TOSCA - Equipamentos em madeira, Lda	Contrato para execução de empreitada de Reabilitação dos Fontes dos Canais	18-mai-16	54.979,96 € Concurso Público		18-out-16	33.326,87 €	33.326,87 €	33.326,87 €
Fernando L. Gaspar - Sinalização e Equipamentos Rodoviários, S.A.	Contrato para execução de Empreitada de Sinalização Horizontal em Arruamentos de Aveiro	24-mai-16	33.134,87 € Ajuste direto		8-set-16	33.134,87 €	33.134,87 €	33.134,87 €
Manuel Francisco de Almeida, S.A.	Contrato de Fornecimento Contínuo de Argamassa betuminosa a Cliente para os anos 2016 e 2017	6-set-16	162.600,02 € Concurso Público		7-set-16	24.331,99 €	24.331,99 €	24.331,99 €
Nuno Roque, Unipessoal Lda	Contrato de Empreitada de Execução de Muro de Contenção Pré-Fabricado na Rua Santa Luzia, Esqueira, Aveiro	14-jun-16	52.071,62 € Ajuste direto		8-set-16	43.909,53 €	43.909,53 €	43.909,53 €
Suministros Importaciones Y Mantenimientos Electronicos, S.A.	Contrato para fornecimento e Instalação de Equipamentos de Som e Vídeo nos Auditórios do Centro de Concessões de Aveiro	17-jun-16	74.737,71 € Ajuste direto		22-dez-16	74.737,71 €	74.737,71 €	74.737,71 €
MEO - Serviços de Comunicações e Multimédia, S.A.	Acordo de modificação ao contrato nº 74/2014 de "Prestação de Serviços de Telecomunicações Fixas e Móveis para o Município de Aveiro"	22-jun-16	29.754,91 € Concurso Público		6-jun-16	19.509,26 €	19.509,26 €	19.509,26 €
Pavimentações - António Rodrigues da Silva & Filhos, Lda	Primeiro e Segundo Adicionais ao Contrato de empreitada de Arranjos Urbanísticos na Rua Carlos Silva Melo Guimarães	24-jun-16	2.085,00 € (erros e omissões) menos 1.793,89 € (trabalhos a menos)		7-set-16	2.085,00 €	2.085,00 €	2.085,00 €
Pavimentações - António Rodrigues da Silva & Filhos, Lda	Contrato de empreitada de Pavimentação dos freios de Estacionamento no Parque de S. Basílio	24-jun-16	2.085,00 € Ajuste direto		22-set-16	36.776,90 €	36.776,90 €	36.776,90 €
Matevelho, Equipamentos e Telecomunicações de Aveiro, Lda	Contrato de Prestação de Serviços de Reparação de Sistemas de Detecção de Incêndios e de Sistemas de Detecção de Monóxido de Carbono, Instalados em Edifícios Municipais	29-jun-16	12.743,92 € Ajuste direto		8-set-16	11.980,54 €	11.980,54 €	11.980,54 €
Decolina - Comércio de Insetores, Lda.	Contrato de Fornecimento e Aplicação de material para substituição do Pavimento dos Gabinetes do piso 4 do Edifício do Centro de Congressos de Aveiro	5-jul-16	14.240,00 € Ajuste direto		26-out-16	14.240,00 €	14.240,00 €	14.240,00 €
Aveldean - Limpeza e Conservação, Lda	Contrato de Prestação de Serviços de Limpeza em Edifícios Municipais	18-jul-16	54.120,00 € Ajuste direto		8-set-16	47.752,93 €	47.752,93 €	47.752,93 €
Vieira de Almeida & Associados - Sociedade de Advogados, SP, RL	Contrato de Prestação de Serviços para Elaboração de Parecer ao PAM - 2016	22-jul-16	18.750,00 € Ajuste direto		29-set-16	18.750,00 €	18.750,00 €	18.750,00 €
Sport Reha - Construção e Manutenção de Rebrutos e Obras Públicas, Lda	Contrato de Prestação de Serviços para a Manutenção de Rebruto do Estádio Municipal de Aveiro	26-jul-16	45.000,00 € Ajuste direto		1-set-16	18.750,00 €	18.750,00 €	18.750,00 €

CONTRATAÇÃO ADMINISTRATIVA - SITUAÇÃO DOS CONTRATOS

Entidade	Contracto	Data	Valor	Modalidades de Adjudicação	Visto do Tribunal de Contas		Pagamentos na Gerência			Pagamentos Acumulados		
					Número de Registo	Data	Trabalho Normais	Revisão de Preço	Trabalho Normais	Revisão de Preço	Trabalho Normais	Revisão de Preço
Cimave - Construtora e Imobiliária de Aveiro, Lda	Contrato para execução da empreitada de Reconstrução do Apoio da Área Excedente ao Estádio Municipal de Aveiro e Corte de Vegetação e Limpeza na Urbanização e Bairro Social da	9-ago-16	28.985,77 €	Ajuste direto		6-dez-16	28.985,77 €		28.985,77 €			28.985,77 €
Franegas & Santos, Lda	Contrato de Prestação de Serviços de Limpeza no Estádio Municipal de Aveiro	29-ago-16	12.659,22 €	Ajuste direto		18-out-16	12.659,22 €		12.659,22 €			12.659,22 €
Indústria - Representações, Lda.	Contrato de Prestação de Serviços para Elaboração do Projeto de Execução para a Requalificação da Escola Básica e Secundária Dr. Jaime Miguelhães Lima	6-set-16	15.999,00 €	Ajuste direto		18-out-16	5.961,80 €		5.961,80 €			5.961,80 €
Océgono - Projetos, Lda.	Contrato de Prestação de Serviços para Elaboração do Projeto de Execução para a Requalificação da Escola Básica de 2.º e 3.º Ciclos João Afonso de Aveiro	8-set-16	65.000,00 €	Ajuste direto		20-out-16	13.000,00 €		13.000,00 €			13.000,00 €
GAAPF - Arquitetura, Planeamento e Engenharia, Lda.	Contrato de Prestação de Serviços para Elaboração do Projeto de Execução para a Requalificação da Escola Básica de 2.º e 3.º Ciclos João Afonso de Aveiro	8-set-16	40.000,00 €	Ajuste direto		18-out-16	38.000,00 €		38.000,00 €			38.000,00 €
Edicópia - Sociedade de Equipamentos de Escritório, Lda.	Contrato de Aquisição de Equipamentos Multifunções	12-set-16	51.543,00 €	Ajuste direto		29-nov-16	39.993,00 €		39.993,00 €			39.993,00 €
Rosas Construtores, S.A	Adicionais ao Contrato de Empreitada de Realização da Rua Direita da Costa do Valado (entre a Dióxia e os antigos CTT's)	13-set-16	8.124,39 €	Concurso Público		20-out-16	8.124,39 €		8.124,39 €			8.124,39 €
Arie Técnica - Arquitetura e Desenho, Lda.	Contrato de Prestação de Serviços para Elaboração do Projeto de Execução para a Ampliação da Escola Básica de São Bernardo	14-set-16	39.950,00 €	Ajuste direto		26-out-16	35.955,00 €		35.955,00 €			35.955,00 €
Fachada Tradicional - Lda.	Contrato de Prestação de Serviços de Limpeza de Terreiros - Leito e Margens do Canal em Frente à Loja do Cláudio, em Aveiro	16-set-16	14.750,00 €	Ajuste direto		7-nov-16	14.750,00 €		14.750,00 €			14.750,00 €
Cimave - Construtora e Imobiliária de Aveiro, Lda	Terceiro Adicional ao Contrato de Empreitada de Construção do Centro de Alto Rendimento/CAR/SURF de São Jacinto	16-set-16	9.881,40 €	Concurso Público		14-nov-16	9.881,40 €		9.881,40 €			9.881,40 €
José Miguel Garrido	Contrato de Prestação de Serviços na Modalidade de Avença para Contencioso Externo e Consultadoria	22-set-16	36.000,00 €	Ajuste direto		23-nov-16	5.000,00 €		5.000,00 €			5.000,00 €
Arruads, Unipessoal, Lda	Contrato de Prestação de Serviços de Agendamento dos espetáculos de Linda Martini, Malka Miguelhães e Cristina Branco	29-set-16	12.270,00 €	Ajuste direto		30-set-16	12.270,00 €		12.270,00 €			12.270,00 €
Suministros Importadores e Manutenções Electronicas, S.A. (Sernicero, S.A.)	Acordo de Modificação do Contrato n.º 32/2016 - Fornecimento e instalação de equipamentos de som e vídeo nos auditórios do Centro de Congressos de Aveiro	6-out-16	3.041,05 €	Ajuste direto		22-dez-16	3.041,05 €		3.041,05 €			3.041,05 €



CONTRATAÇÃO ADMINISTRATIVA - SITUAÇÃO DOS CONTRATOS

Entidade	Contrato	Data	Valor	Modalidades de Adjudicação	Visto do Tribunal de Contas		Data do primeiro Pagamento	Pagamentos na Gestão			Pagamentos Acumulados	
					Objeto	Objeto		Valor	Revisão de Preços	Trabalho Normais	Revisão de Preços	Trabalho Normais
Freguesia de Santos, Lda	Contrato de Prestação de Serviços de Limpeza e Desmatização de Terrenos do Município até ao final do ano de 2016	7-out-16	74.500,00 €	Ajuste direto			27-dez-16	9.159,00 €			9.159,00 €	9.159,00 €
CRP - Comércio e Reciclagem de Produtos, Lda	Contrato de fornecimento e montagem de equipamentos para recuperação do Parque Infantil do Jardim de Infância das Barrocas	18-out-16	11.147,99 €	Ajuste direto			29-dez-16	11.147,99 €			11.147,99 €	11.147,99 €
Biosnial - Projetos e Serviços de Engenharia, Lda	Contrato de prestação de serviços para tratamento das palmeiras do Rosal contra a praga do escaravelho (Rynchophorus ferrugineus), no período de setembro/2016 até dezembro/2017	4-nov-16	19.000,00 €	Ajuste direto			27-dez-16	1.187,50 €			1.187,50 €	1.187,50 €
Edição - Sociedade de Equipamentos de Escritórios, Lda	Acordo de modificação ao Contrato n.º 9/17/2013	7-nov-16	5.075,32 €	Ajuste direto			23-nov-16	5.075,32 €			5.075,32 €	5.075,32 €
Edição - Sociedade de Equipamentos de Escritórios, Lda	Contrato de Prestação de Serviços de Manutenção e Assistência Técnica de Equipamentos Kónica Minolta	10-nov-16	15.000,00 €	Ajuste direto			30-dez-16	1.944,00 €			1.944,00 €	1.944,00 €
Centros - Iluminações Festivas, S.A.	Contrato de Aquisição de Serviços de Iluminação decorativa de Natal 2016	29-nov-16	50.400,00 €	Ajuste direto			28-dez-16	32.256,00 €			32.256,00 €	32.256,00 €
Informática El Corte Inglés, S.A.	Aquisição de Renovação do Licenciamento de Software Microsoft - Enterprise Agreement	13-jan-15	154.804,02 €	Concurso Público			22-set-15	51.601,34 €			51.601,34 €	154.804,02 €
KPMG & Associados - SRCC, S.A.	Prestação de Serviços para Acolhe de Metodologia da Decisão do IVA	30-jan-15	75.000,00 €	Ajuste Direto			17-dez-15	8.894,73 €			8.894,73 €	24.693,29 €
Abreu & Cipriano - Auditores SRCC	Prestação de Serviços de Auditor Externo - Relatório Legal de Contas do Município de Aveiro	2-fev-15	26.160,00 €	Ajuste Direto			12-nov-15	7.993,33 €			7.993,33 €	15.986,66 €
Econorte - Serviços e Produtos Ambientais, Unipessoal, Lda	Prestação de Serviços de desmatização e limpeza de terrenos para o edifício municipal	23-fev-15	7.392,00 €	Ajuste Direto			23-set-15	1.232,00 €			1.232,00 €	3.080,00 €
Construções Carlos Pinho, Lda.	Empreitada de Adoamento e Interior do Conselho Air Aveiro	27-mar-15	203.426,49 €	Concurso Público			27-jul-15	6.737,00 €			6.737,00 €	197.774,28 €
Delfim Lemos, Azevedo & Filho, Lda	Fornecimento contínuo de pinças para ferro fundido para os anos 2015, 2016 e 2017	28-abr-15	36.586,36 €	Ajuste Direto			30-jun-15	10.121,10 €			10.121,10 €	20.559,17 €
Biosféria - Projetos e Serviços de Engenharia, Lda	Prestação de Serviços para tratamento das palmeiras do Rossio e Cais do Parque para controlo ao escaravelho vermelho (Rynchophorus ferrugineus)	29-abr-15	18.216,00 €	Ajuste Direto			22-set-15	1.518,00 €			1.518,00 €	18.216,00 €
Mendes & Imilhos, S.A.	Fornecimento contínuo de tampas de ferro fundido para os anos 2015, 2016 e 2017	4-mai-15	12.195,00 €	Ajuste Direto			8-set-15	1.924,59 €			1.924,59 €	2.063,39 €
Mário Ribeiro & Filhos, Lda	Fornecimento contínuo de cimento e argamassa para materiais cerâmicos para os anos de 2015, 2016 e 2017	6-mai-15	45.000,00 €	Ajuste Direto			16-dez-15	3.005,71 €			3.005,71 €	4.546,71 €
Resopre - Sociedade de Engenharia, S.A.	Fornecimento contínuo de pilares de ferro fundido para os anos de 2015, 2016 e 2017	13-mai-15	12.195,00 €	Ajuste Direto			27-out-15	687,50 €			687,50 €	4.315,55 €

CONTRATAÇÃO ADMINISTRATIVA - SITUAÇÃO DOS CONTRATOS

Entidade	Contrato		Modalidades de Adução	Visto do Tribunal de Contas		Pagamentos na Gerência	Pagamentos Acumulados		
	Objeto	Data		Valor	Número de Registro		Data do primeiro Pagamento	Trabalho Normais	Revisão de Preço Mais
Vougator - Produtos Sinalização Rodoviária, Lda	Fornecimento contínuo de tintas de tefego para os anos 2015, 2016 e 2017	13-mai-15	46.000,00 €	Ajuste Direto		8-set-15	2.967,03 €	17.603,14 €	17.603,14 €
Pedreira de Pírazos - Inertes para a Construção Civil e Obras Públicas, Lda	Fornecimento contínuo de inertes para os anos de 2015, 2016 e 2017	14-mai-15	24.390,00 €	Ajuste Direto		31-jul-15	16.505,22 €	16.505,22 €	33.010,44 €
Canvalho & Lopes - Sociedade Transportes Resíduos e Saneamento, Lda	Prestação de serviços de desobstrução de coletores de águas pluviais para os anos de 2015, 2016 e 2017	16-mai-15	41.400,00 €	Ajuste Direto		8-set-15	8.280,01 €	8.280,01 €	20.240,01 €
Fernando L. Gaspar - Sinalização e Equipamentos Rodoviários, S.A.	Fornecimento contínuo de marcas de trânsito para os anos 2015, 2016 e 2017	21-mai-15	73.170,00 €	Ajuste Direto		8-set-15	18.532,19 €	18.532,19 €	27.621,52 €
Isidoro Correia da Silva, Lda	Fornecimento contínuo de argamassa betuminosa e tido para os anos de 2015, 2016 e 2017	27-mai-15	165.000,00 €	Concurso Público		30-jun-15	38.730,26 €	63.703,62 €	63.703,62 €
Mário Ribeiro & Filhos, Lda	Fornecimento contínuo de pedra de chão para os anos 2015, 2016 e 2017	27-mai-15	12.195,00 €	Ajuste Direto		19-out-16	4.032,01 €	4.032,01 €	4.032,01 €
Mário Ribeiro & Filhos, Lda	Fornecimento contínuo de areias para os anos 2015, 2016 e 2017	27-mai-15	30.000,00 €	Ajuste Direto		9-set-15	1.680,00 €	8.372,00 €	8.372,00 €
Empilás - Tintas e Vernizes, Sociedade Unipessoal Lda	Fornecimento contínuo de tintas para os anos de 2015, 2016 e 2017	16-jun-15	36.000,00 €	Ajuste Direto		8-set-15	11.489,84 €	14.328,96 €	14.328,96 €
Micubitus - Comércio de Produtos de Limpeza, Lda	Fornecimento contínuo de produtos e utensílios de higiene e limpeza para os anos 2015, 2016 e 2017 - Lote 2	22-jun-15	19.853,66 €	Ajuste Direto		8-set-15	1.806,80 €	3.462,90 €	3.462,90 €
Construções Carlos Pinho, Lda	Largo do Rosário e Rua dos Galitos - reorganização do espaço público e renovação do pavimento	29-jun-15	9.776,50 €	Ajuste Direto		19-dez-16	5.109,11 €	5.109,11 €	5.109,11 €
Mendes & Irmãos, S.A.	Fornecimento contínuo de ferro para os anos de 2015, 2016 e 2017	30-jun-15	12.195,00 €	Ajuste Direto		13-nov-15	398,51 €	1.170,71 €	1.170,71 €
Servisan - Produtos de Higiene, S.A.	Fornecimento contínuo de produtos e utensílios de higiene e limpeza para os anos 2015, 2016 e 2017 - Lote 1	2-jul-15	26.629,27 €	Ajuste Direto		8-set-15	4.192,20 €	7.732,19 €	7.732,19 €
Apoena Seguros, S.A.	Prestação de serviços na área dos seguros	14-jul-15	672.300,31 €	Ajuste Direto	1514/15	19-nov-15	189.706,25 €	316.237,38 €	316.237,38 €
Schmitt - Elevadores, Lda	Serviço de manutenção e revisão de elevadores instalados em edifícios municipais	20-jul-15	7.126,32 €	Ajuste Direto		30-dez-15	2.610,29 €	2.806,14 €	2.806,14 €
Carfogo - Comércio de Artigos de Proteção e Segurança, Lda	Serviços de manutenção e revisão de meios de alarme, deteção e combate a incêndios, e de deteção de inundação	21-jun-15	27.000,00 €	Ajuste Direto		24-nov-15	3.044,00 €	5.204,00 €	5.204,00 €
Rosas Construtores, S.A.	Realização de obras de construção do Velódromo de Coimbra e do estacionamento de material de competição de material de competição	26-sep-15	134.347,49 €	Concurso Público		31-mar-16	125.718,30 €	125.718,30 €	125.718,30 €
Mendes & Irmãos, S.A.	Fornecimento contínuo de material de picheleira para os anos de 2015, 2016 e 2017	27-ago-15	12.195,00 €	Ajuste Direto		16-dez-15	7.925,60 €	8.658,75 €	8.658,75 €
Vitor Almeida & Filhos, S.A.	Fornecimento contínuo de argamassa betuminosa a quente	9-out-15	66.200,00 €	Ajuste Direto		17-dez-15	9.588,98 €	32.896,31 €	32.896,31 €
Ortal - Companhia Geral de Restaurantes e Alimentação, S.A.	Prestação de serviços para fornecimento de refeições nas escolas do 1º Ciclo do Ensino Básico	9-out-15	938.958,90 €	Concurso Público Internacional	2242/15	7-jan-16	846.995,47 €	846.995,47 €	846.995,47 €

CONTRATAÇÃO ADMINISTRATIVA - SITUAÇÃO DOS CONTRATOS

Entidade	Contrato		Visto do Tribunal de Contas		Pagamentos na Específica			Pagamentos Acumulados						
	Objecto	Data	Valor	Modalidades de Adjudicação	Número de Registo	Data	Trabalho Normais	Revisão de Preço	Trabalhos a Mais	Total	Trabalho Normais	Revisão de Preço	Trabalhos a Mais	Total
Manuel Francisco de Almeida, S.A.	Execução de infraestruturas de águas pluviais na Praceta de S. Bartolomeu, Rua da Bela Vista, Rua do Viso, Rua D. Sancho I e Rua Cidade de Viseu	25-out-15	57.128,08 €	Concurso Público		29-fev-16	49.096,63 €			49.096,63 €	49.096,63 €			49.096,63 €
Fernando L. Gaspar - Realização e equipamentos rodoviários, s.a.	Reforço da Sinalização em Estradas de Aveiro	5-nov-15	74.966,12 €	Ajuste Direto		31-mar-16	74.966,12 €			74.966,12 €	74.966,12 €			74.966,12 €
Gabinete - construtora, S.A. e Cimave - construtora e imobiliária de aveiro, LDA	Cessão da Posição Contratual da Empreitada construção do Centro de Alto Rendimento/CAR - Surf de São Jacinto	6-nov-15	282.013,96 €			30-dez-15	270.981,31 €			270.981,31 €	282.013,95 €			282.013,95 €
Construções Carlos Pinho, Lda	Arranjos e interior no concelho de Aveiro - Fase 2	17-nov-15	189.585,73 €	Concurso Público		31-mar-16	173.357,24 €			173.357,24 €	173.357,24 €			173.357,24 €
Pavimentações - António Rodrigues da Silva & Filhos, Lda	Arranjos urbanísticos na Rua Carlos Silva Melo Guimarães	19-nov-15	80.121,19 €	Concurso Público		29-fev-16	78.327,30 €			78.327,30 €	78.327,30 €			78.327,30 €
Savec - Sociedade Avelense de Engenharia e Consultoria, Lda	Elaboração de alterações aos projetos de execução dos arruamentos do plano de pormenor de parte da zona industrial de Cacé	11-dez-15	20.000,00 €	Ajuste Direto		23-dez-15	18.000,00 €			18.000,00 €	19.000,00 €			19.000,00 €
Mok, sevelis i obres, S.L. - Sucursal em Portugal	Prestação de serviços para desmontagem de copos de árvores	11-dez-15	11.000,00 €	Ajuste Direto		15-fev-16	10.922,00 €			10.922,00 €	10.922,00 €			10.922,00 €
Password - Informática e Telecomunicações, LDA	Prestação de serviços de manutenção dos sistemas e infraestruturas informáticas do município de Aveiro	29-dez-15	74.250,00 €	Ajuste Direto		24-mar-16	24.750,05 €			24.750,05 €	24.750,05 €			24.750,05 €
António Pimenta - Construções, Lda	Segundo Adicional Requalificação do Alboi e Largo José Rubumba	6-jan-14	5.276,25 €	Concurso Público		15-abr-16	5.276,25 €			5.276,25 €	5.276,25 €			5.276,25 €
Grupnor, Lda	Manutenção de Elevador EMIEO	30-jan-14	540,00 €	Ajuste Direto		30-jun-15	90,00 €			90,00 €	480,00 €			480,00 €
Grupnor, Lda	Manutenção de Elevador EMIEO Escola Básica das Buiças	30-jan-14	540,00 €	Ajuste Direto		19-dez-14	225,00 €			225,00 €	525,00 €			525,00 €
Graed - Gabinete Técnico de Certificação e Inspeção, Lda	Prestação de serviços de inspeção e reapeço de elevadores, montagem, escadas mecânicas e tapete rolantes no concelho de Aveiro	25-mai-14	51.000,00 €	Ajuste Direto		18-ago-14	8.832,00 €			8.832,00 €	39.720,00 €			39.720,00 €
Afilindo Correia & Filhos, S.A	Constituição do Centro de Montagem e Interpretação Municipal de Aveiro	20-jun-14	146.285,00 €	Concurso público		15-dez-15	6.770,84 €			6.770,84 €	22.483,10 €			22.483,10 €
Consórcio PTC/MEO	Prestação de serviços de telecomunicações fixas e móveis para o Município de Aveiro	27-jun-14	74.751,16 €	Concurso público		30-out-14	22.857,14 €			22.857,14 €	61.952,18 €			61.952,18 €
Grupnor, Lda	Prestação de serviços de manutenção de elevador no edifício do Museu da Cidade	9-jul-14	540,00 €	Ajuste Direto		30-jun-15	225,00 €			225,00 €	450,00 €			450,00 €
SECURITAS, S.A.	Prestação de Serviços de Segurança e Vigilância das Instalações dos Serviços Urbanos durante três anos	23-jul-14	23.400,00 €	Ajuste Direto		5-nov-14	8.450,00 €			8.450,00 €	18.650,00 €			18.650,00 €
Wavecom - Soluções Rádio, S.A.	Manutenção das ligações wireless rádio entre edifícios municipais	1-ago-14	5.280,00 €	Ajuste Direto		15-dez-15	3.520,00 €			3.520,00 €	5.280,00 €			5.280,00 €
DECIS - Sistemas de Informação, S-A	Suporte Técnico dos Equipamentos HP e CISCO do Data Center de Câmara Municipal de Aveiro	1-out-14	15.190,08 €	Ajuste Direto		8-set-15	5.063,37 €			5.063,37 €	10.938,79 €			10.938,79 €



CONTRATAÇÃO ADMINISTRATIVA - SITUAÇÃO DOS CONTRATOS

Entidade	Contrato		Modalidades de Adjudicação	Valor	Visto do Tribunal de Contas	Data de Registo	Data do primeiro Pagamento	Pagamentos na Gerência		Pagamentos Acumulados		
	Objecto	Data						Trabalho Normal	Revisão de Preço	Trabalho Normal	Revisão de Preço	Trabalho Normal
STAP - Reparação, Consolidação e Modificação de Estruturas, S.A.	Reforço de empresa da fachada oposta da Casa Melhor Pessoa	3-out-14	Ajuste Direto	20.636,59 €		15-abr-16	20.636,59 €	20.636,59 €		20.636,59 €		20.636,59 €
MICROIO - SERVIÇOS DE ELECTRÓNICA, LDA	Prestação Serviços Assistência Técnica e Manutenção Dos Equipamentos (Quilques e Portal) do SGE - Sistema de Gestão Escolar do Município de Aveiro	14-out-14	Ajuste Direto	6.093,12 €		18-dez-14	2.356,77 €	6.418,85 €		6.418,85 €		6.418,85 €
HS2 - Higiene, Saúde e Seguradora, LDA	Prestação de Serviços Extremos de Medição do Trabalho	23-out-14	Ajuste Direto	38.600,00 €		30-jan-15	9.096,36 €	24.192,60 €		24.192,60 €		24.192,60 €
Schindler Ascensores e Escadas Rolantes, SA	Prestação de Serviços de Manutenção de Elevador Instalado no Centro Cultural de Escolas	7-fev-13	Ajuste Direto	1.074,00 €		5-set-13	748,18 €	1.195,70 €		1.195,70 €		1.195,70 €
Vitor Almeida & Filhos, Lda	Reformulação da Traveza da Saúde em São Jacinto	12-abr-13	Ajuste Direto	25.652,50 €		7-jan-16	19.094,84 €	19.094,84 €		19.094,84 €		19.094,84 €
Pavizeméis - Pavimentações de Azulejos, Lda	Execução das Infraestruturas do Lotamento 636/2001 e Ligação à Avenida Fernando Oliveira, Coda	19-abr-13	Concurso Público	84.795,00 €		30-abr-15	63,42 €	70.666,74 €		70.666,74 €		70.666,74 €
Rosas Construtores, S.A	Reabilitação de Anúncios na Cidade de Aveiro	2-mai-13	Concurso Público	254.766,90 €		7-set-16	29.919,54 €	29.919,54 €		29.919,54 €		29.919,54 €
Manuel Vieira Bicalhau, Lda	Benificação/Requalificação de EN 230-1, 1º Fase	21-mai-13	Adicional Ajuste Direto	6.934,50 €		6-mai-16	6.934,50 €	6.934,50 €		6.934,50 €		6.934,50 €
Dr. José Miguel Garrido	Prestação de Serviços, na Modalidade de Contrato de Avença, para Contencioso Externo e Consultadoria	22-mai-13	Ajuste Direto	36.000,00 €		11-out-13	6.000,00 €	6.000,00 €		6.000,00 €		6.000,00 €
Fizomat	Prestação de Serviços Desmontagem, Transporte e Remontagem de Pavilhão dos Serviços Urbanos	27-mai-13	Ajuste Direto	65.000,00 €		24-jul-13	26.000,00 €	65.000,00 €		65.000,00 €		65.000,00 €
Sevec - Sociedade Aveitense De Engenharia E Consultoria, Lda	Contrato para a Prestação de Serviços para Elaboração do Projeto de Licenciamento e de Execução para a Rede Várzea, Peris Transversais, Redes de Águas Pluviais, Redes de Águas Residuais, Rede de Abastecimento de Água e Rede de Gás Do Plano de Pormenor de Parte da Zona Industrial de Coda	28-mai-13	Ajuste Direto	22.480,00 €		3-out-13	14.612,00 €	14.612,00 €		14.612,00 €		14.612,00 €
Pinto & Cruz, S.A	Prestação de Serviços para Manutenção de Elevadores no Mercado Municipal Estreito	31-mai-13	Ajuste Direto	1.800,00 €		11-mai-15	400,00 €	1.800,00 €		1.800,00 €		1.800,00 €
Edicópsia - Sociedade de Equipamentos de Escritoário, Lda	Manutenção e Assistência Técnica de Equipamentos e Cópias Extra	24-jun-13	Ajuste Direto	11.305,48 €		13-out-14	4.191,02 €	11.305,21 €		11.305,21 €		11.305,21 €
Canvalho & Lopes	Prestação de Serviços de Construção de Coletores de Águas Pluviais	4-jul-13	Ajuste Direto	19.000,00 €		27-abr-16	6.664,00 €	6.664,00 €		6.664,00 €		6.664,00 €
Novanase empreses conjuntas - Soluções De Consultoria, Desenvolvimento, Integração, Outsourcing, Manutenção e Operação de Sistemas de Informação, S.A	Prestação de Serviços para Manutenção da Solução de Gestão de Biblioteca, Arquivo Histórico e Museu, Winlib 2000 Em Uso na Rede de Bibliotecas Escolares de Aveiro	25-jul-13	Ajuste Direto	12.855,00 €		22-set-15	9.641,27 €	12.855,03 €		12.855,03 €		12.855,03 €

CONTRATAÇÃO ADMINISTRATIVA - SITUAÇÃO DOS CONTRATOS

Entidade	Contrato		Visto do Tribunal de Contas		Pagamentos na Genérica		Pagamentos Acumulados				
	Objeto	Data	Valor	Modalidades de Adjudicação	Número de Registo	Data	Trabalho Normais	Revisão de Preço	Trabalho Normais	Revisão de Preço	Total
Novatec - Engenharia e Soluções de Consultoria, Desenvolvimento, Ingegning, Outsourcing, Manutenção e Operação de Sistemas de Informação, S.A.	Prestação de Serviços para Manutenção do Sistema de Gestão Integrado de Bibliotecas Horizon a Funcionar na Biblioteca Municipal de Aveiro	23-jul-13	16.614,00 €	Ajuste Direto		22-set-15	12.460,54 €	16.614,05 €	12.460,54 €	16.614,05 €	16.614,05 €
António Pimenta - Construções, Lda	Prémio Adicional Empregada de Requalificação do Albat e Largo José Beburnha	1-ago-13	4.499,48 €	Concurso Público		15-abr-16	4.499,48 €	4.499,48 €	4.499,48 €	4.499,48 €	4.499,48 €
Ediçôpia - Sociedade de Equipamentos de Escritório, Lda	Aquisição de 8 (Oito) Equipamentos Multifunções, com Manutenção e Assistência Técnica Incluída, Cópias Extra (P/B) e Retoma de 3 (Três) Equipamentos Usados, para o Município de Aveiro	6-ago-13	21.520,80 €	Ajuste Direto		30-jun-15	5.740,99 €	17.225,19 €	5.740,99 €	17.225,19 €	17.225,19 €
Grupor - Grupo Português de Elevadores do Norte, Lda	Contrato para a Contratação de Prestação dos Serviços de Manutenção de Elevador Instalado no Edifício da Biblioteca Municipal	8-ago-13	540,00 €	Ajuste Direto		10-abr-15	75,00 €	540,00 €	75,00 €	540,00 €	540,00 €
Grupor - Grupo Português de Elevadores do Norte, Lda	Contrato para a Contratação de Prestação de Serviços de Manutenção de Elevador Instalado no Edifício Museu Arte Nova (Casa Major Pessoa)	8-ago-13	540,00 €	Ajuste Direto		10-abr-15	90,00 €	525,00 €	90,00 €	525,00 €	525,00 €
Datajuris, Lda	Leilão de Bens - Base de Dados Jurídica	13-set-13	15.120,00 €	Ajuste Direto		23-set-15	10.080,00 €	15.120,00 €	10.080,00 €	15.120,00 €	15.120,00 €
Binómio Elevado - Técnicas de Engenharia e Construção, Lda	Prémio Adicional ao Contrato de Empreitada Parque da Sustentabilidade/PDS/Parque dos Amores - Arranjo Urbanístico	18-set-13	15.100,00 €	Concurso Público		27-abr-16	15.100,00 €	15.100,00 €	15.100,00 €	15.100,00 €	15.100,00 €
Fernando Filipe & Sobrinho, Lda	Prestação de Serviços de Arranjo de Máquinas à Hora, para o Município de Aveiro	20-set-13	17.750,00 €	Ajuste Direto		18-abr-16	17.750,00 €	17.750,00 €	17.750,00 €	17.750,00 €	17.750,00 €
Genimamente - Genios E Construções, Lda	Empreitada para Construção do Centro Escolar de São Bernardo	23-set-13	79.218,42 €	Ajuste Direto		15-jul-16	15.380,00 €	15.380,00 €	15.380,00 €	15.380,00 €	15.380,00 €
Voitec, Lda	Aquisição de Equipamentos - Sistema de Comunicações Inteligentes para Parque da Sustentabilidade, para a Cidade de Aveiro	25-set-13	68.530,00 €	Ajuste Direto		29-jan-14	5.985,66 €	68.529,99 €	5.985,66 €	68.529,99 €	68.529,99 €
Procor - Edições E Comunicação, S.A	Aquisição de 1000 Exemplares do Livro de S. Gregório	11-out-13	15.380,00 €	Ajuste Direto		15-jul-16	15.380,00 €	15.380,00 €	15.380,00 €	15.380,00 €	15.380,00 €
Minidústria - Conservação E Manutenção Industrial, Lda,	Empreitada de Parque de Sustentabilidade/Parque Infante D. Pedro - Arranjos Urbanísticos e	16-out-13	17.907,50 €	Adicional Concurso Público		20-mai-16	17.907,50 €	17.907,50 €	17.907,50 €	17.907,50 €	17.907,50 €
Arquitecta, S.A.	Prémio Adicional ao Contrato de Empreitada de Parque da Base de Santo António - Requalificação Urbana e Ambiental	20-dez-13	10.721,49 €	Concurso público		27-abr-16	10.721,49 €	10.721,49 €	10.721,49 €	10.721,49 €	10.721,49 €
Nuno Filipe Costa - Unipessoal, Lda.	Aquisição de Equipamentos para o Museu Arte Nova	24-jan-12	23.248,78 €	Ajuste Directo		30-mai-16	23.248,78 €	23.248,78 €	23.248,78 €	23.248,78 €	23.248,78 €
MUNICIPIA	Aquisição de Software GEOBASE - Implementação de Base Integrada de Georeferencição com soluções SIG	1-fev-12	45.432,00 €	Ajuste Directo		25-jun-13	11.358,00 €	45.432,00 €	11.358,00 €	45.432,00 €	45.432,00 €



CONTRATAÇÃO ADMINISTRATIVA - SITUAÇÃO DOS CONTRATOS

Entidade	Contrato		Modalidades de Adjudicação	Visto do Tribunal de Contas		Datas do primeiro Pagamento	Pagamentos na Gerência		Pagamentos Actualizados	
	Data	Valor		Número de Registo	Data		Trabalho Normais	Revisão de Preço	Total	Trabalho Normais
Atelier de Arquitectura J.A. Lopes da Costa, Lda.	1-fev-12	24.490,00 €	Ajuste Directo	14-mai-12	6.249,00 €	14-mai-12	6.249,00 €	24.490,00 €	24.490,00 €	24.490,00 €
Rui Nóbrega Rodrigues	8-fev-12	20.400,00 €	Ajuste Directo	30-ago-12	2.454,27 €	30-ago-12	2.454,27 €	20.112,76 €	20.112,76 €	20.112,76 €
Atelier D'Arquitectura J.A. Lopes da Costa, Lda.	21-mar-12	14.990,00 €	Ajuste Directo	20-abr-16	8.994,00 €	20-abr-16	8.994,00 €	8.994,00 €	8.994,00 €	8.994,00 €
RESOPRE - Sociedade Revedidora de aparelhos de precisão, S.A.	17-dez-12	4.605,04 €	Ajuste Directo	20-abr-16	475,20 €	20-abr-16	475,20 €	475,20 €	475,20 €	475,20 €
Área Aprovada, LDA	4-jan-11	3.960,00 €	Ajuste directo	11-nov-11	1.320,00 €	11-nov-11	1.320,00 €	3.960,00 €	3.960,00 €	3.960,00 €
Rosa Constitutores, S.A.	21-jan-11	124.955,25 €	Ajuste directo	28-ago-13	3.175,38 €	28-ago-13	3.175,38 €	84.779,15 €	84.779,15 €	84.779,15 €
Bruno Soares, Arquitectos, Lda	21-mar-11	22.500,00 €	Ajuste directo	30-nov-11	7.500,00 €	30-nov-11	7.500,00 €	22.500,00 €	22.500,00 €	22.500,00 €
Calbarinho - Construtores, S.A.	25-mar-11	149.570,00 €	Ajuste directo	27-fev-13	30.702,08 €	27-fev-13	30.702,08 €	149.570,00 €	149.570,00 €	149.570,00 €
Demitrios, unipessoal, lda	6-set-11	45.000,00 €	Ajuste directo	12-out-12	2.186,67 €	12-out-12	2.186,67 €	45.000,00 €	45.000,00 €	45.000,00 €
ECONORTE - Servicos e Produtos Ambientais, Unipessoal, Lda	6-set-11	10.000,00 €	Ajuste directo	18-abr-16	8.750,00 €	18-abr-16	8.750,00 €	8.750,00 €	8.750,00 €	8.750,00 €
IDAD - Instituto do Ambiente e Desenvolvimento	31-out-11	10.950,00 €	Ajuste directo	28-dez-12	8.760,00 €	28-dez-12	8.760,00 €	10.950,00 €	10.950,00 €	10.950,00 €
CONSULMAR - Projectistas e Consultores, Lda	12-dez-11	14.800,00 €	Ajuste directo	4-dez-12	1.480,00 €	4-dez-12	1.480,00 €	14.800,00 €	14.800,00 €	14.800,00 €
Atelier D'Arquitectura J.A. Lopes Da Costa, Lda	4-jan-10	46.353,29 €	Ajuste Directo	5-nov-10	18.541,32 €	5-nov-10	18.541,32 €	23.176,65 €	23.176,65 €	23.176,65 €
Shakeuropa - Sinalização E Segurança Rodoviária, Lda	18-mar-10	70.000,00 €	Ajuste Directo	1-set-11	3.740,20 €	1-set-11	3.740,20 €	12.125,82 €	12.125,82 €	12.125,82 €
Cabena - Cabinas de Benavente, Lda	18-jun-10	28.000,00 €	Ajuste Directo	22-dez-11	1.400,00 €	22-dez-11	1.400,00 €	4.400,00 €	4.400,00 €	4.400,00 €
S.N.S.V. - Sociedade Nacional de Sinalização Vertical, Lda	2-jul-10	70.000,00 €	Ajuste Directo	30-nov-11	6.586,80 €	30-nov-11	6.586,80 €	9.445,30 €	9.445,30 €	9.445,30 €

CONTRATAÇÃO ADMINISTRATIVA - SITUAÇÃO DOS CONTRATOS

Entidade	Contrato		Visto do Tribunal de Contas		Pagamentos na Execução		Pagamentos Acumulados					
	Objecto	Data	Valor	Modalidades de Adjudicação	Número de Registo	Data	Trabalho Normais	Revisão de Preço	Trabalho Normais	Revisão de Preço	Total	Total
Pavizeméis - Pavimentações de Betumitosos A Frio Para Os Anos 2010 e 2011 - Azeméis, Lda	Fornecimento Contínuo e Argamassas de Betumitosos A Frio Para Os Anos 2010 e 2011	20-jul-10	110.000,00 €	Ajuste Directo		21-fev-11	6.486,40 €	73.005,11 €	6.486,40 €	73.005,11 €	73.005,11 €	73.005,11 €
Mendes & Imbois, S.A.	Fornecimento Contínuo de Ferro para Vias	29-jul-10	19.971,24 €	Ajuste Directo		15-abr-16	14.628,07 €	14.628,07 €	14.628,07 €	14.628,07 €	14.628,07 €	14.628,07 €
Wyzco - Consultores e Associações, Lda	Contrato de Mobilidade Municipal	17-ago-10	59.000,00 €	Concurso Público		16-nov-11	13.800,00 €	51.750,00 €	13.800,00 €	51.750,00 €	51.750,00 €	51.750,00 €
Carvalho & Lopes, Sociedade De Transportes Resíduos E Saneamentos Lda	Prestação de Serviços de Desobstrução de Coletores de Águas Pluviais para os Anos de 2010 e 2011	23-set-10	30.000,00 €	Ajuste Directo		30-nov-11	4.176,00 €	14.674,00 €	4.176,00 €	14.674,00 €	14.674,00 €	14.674,00 €
Álvoro Sta - Arquitecto, S.A.	Monumento Comemorativo do Aniversário de Elevação de Aveiro a Cidade	24-set-10	20.000,00 €	Ajuste Directo		5-mai-16	17.000,00 €	17.000,00 €	17.000,00 €	17.000,00 €	17.000,00 €	17.000,00 €
Área Aprovada, Lda	Prestação de Serviços de Manutenção, Conservação, Limpeza, Reparação e Arranjo de Espaços Verdes Públicos	2-nov-10	33.400,00 €	Ajuste Directo		19-nov-10	4.133,21 €	30.016,10 €	4.133,21 €	30.016,10 €	30.016,10 €	30.016,10 €
Viedes Jardins, S.A.	Prestação de Serviços de Manutenção, Conservação, Limpeza, Reparação e Arranjo de Espaços Verdes Públicos	9-jun-09	186.000,00 €	Concurso Público		27-abr-10	1.300,82 €	176.110,17 €	1.300,82 €	176.110,17 €	176.110,17 €	176.110,17 €
Pavizeméis - Pavimentação De Azeméis, Lda	Empreitada de Requalificação da Rua dos Aires, Rua dos Ferreiros e Rua Santa Cecília - S. Bernardo	9-jul-09	134.000,00 €	Concurso Público		8-out-10	47.169,87 €	62.201,81 €	47.169,87 €	62.201,81 €	62.201,81 €	62.201,81 €
Pavizeméis - Pavimentação de Azeméis, Lda	Contrato de Empreitada de Pavimentação de Arruamentos na Freguesia de Oliveira - 2008	18-ago-09	169.628,89 €	Concurso Público		8-out-10	37.028,22 €	115.910,36 €	37.028,22 €	115.910,36 €	115.910,36 €	115.910,36 €
Nuno Filipe Costa, Unipessoal Lda	Mobilidade Específica para o Museu Arte Nova	1-set-09	26.738,00 €	Ajuste Directo		30-mai-16	14.268,00 €	14.268,00 €	14.268,00 €	14.268,00 €	14.268,00 €	14.268,00 €
Megjip - Comércio e Indústria De Deseis, S.A.	Fornecimento Contínuo de Pneus para Camiónes Municipais de Deseis, S.A.	9-set-09	25.000,00 €	Ajuste Directo		30-set-10	3.918,73 €	10.002,61 €	3.918,73 €	10.002,61 €	10.002,61 €	10.002,61 €
Océgono Projectos, Lda	Especialidade do Centro de Alto Rendimento de Surf Car-Surf / S. João	25-out-09	24.600,00 €	Ajuste Directo		2-jul-10	1.500,00 €	24.840,57 €	1.500,00 €	24.840,57 €	24.840,57 €	24.840,57 €
Alfredo Correia & Filhos	Centro de Monitorização e Interpretação Ambiental Económico-Financeira	15-jul-08	739.841,41 €	Concurso Público	1153/08	22-jan-09	1.016,26 €	724.620,89 €	1.016,26 €	724.620,89 €	724.620,89 €	724.620,89 €
Multiplos - Serviços de Gestão, Lda	Acompanhamento do Projecto e Elaboração dos Respostos Documentos - Projecto de Fusão dos Empregos Municipais	3-dez-08	9.416,00 €	Consulta Privada		4-mai-16	9.416,00 €	9.416,00 €	9.416,00 €	9.416,00 €	9.416,00 €	9.416,00 €
Imoflesing	Licitação Financeira com Opção de Compra de 19 Lotes de Terreno	12-abr-99	18.963.558,69 €		8858	22-abr-99	729.240,94 €	17.521.065,23 €	729.240,94 €	17.521.065,23 €	17.521.065,23 €	17.521.065,23 €



TRANSFERÊNCIAS CORRENTES

DESPESA



Transferências Correntes Concedidas para 2016

Ano: 2016
(unidade: €)

Disposições Legais (designação da entidade local)	Entidade	Valor	Observações
	ADELAIDE DA COSTA CARVALHO FERREIRA	558,96	
	AGRUPAMENTO DE ESCOLAS DE OLIVEIRINHA	23.395,47	
	AGRUPAMENTO DE ESCOLAS DE ESGUEIRA	70.112,62	
	AGRUPAMENTO DE ESCOLAS DE AVEIRO	27.172,12	
	AGRUPAMENTO DE ESCOLAS DE EIXO	25.003,85	
	AGRUPAMENTO DE ESCOLAS DR. MÁRIO SACRAMENTO	28.050,47	
	AGRUPAMENTO DE ESCOLAS JOSÉ ESTEVÃO	39.401,68	
	AGRUPAMENTO DE ESCOLAS RIO NOVO DO PRINCIPE-CACIA	8.808,85	
	AMELIA JOAQUINA LOURENÇO	279,48	
	ANA LÚCIA GONÇALVES SANTOS	558,96	
	ANA RITA MARGARIDO SIMÕES AIDO	125,00	
	António Alberto Dias Lopes	838,44	
	ANTÓNIO MANUEL DE ABREU	279,48	
	António Pereira Diritis	558,96	
	APOMA - ASSOCIAÇÃO DE PRODUTORES DE OVOS MOLES DE AVEIRO	6.351,32	
	Asso Humanitária dos Bombeiros Voluntários de Aveiro	163.836,06	
	Associação da Rota da Bairrada	13.917,70	
	ASSOCIAÇÃO ESCOLA DE JUDO NUNO DELGADO	3.202,50	
	Associação Humanitária Bombeiros Guilherme Gomes Fernandes-bombeiros Novo	172.026,33	
	ASSOCIAÇÃO PORTUGUESA DE PAIS E AMIGOS DO CIDADÃO DEFICIENTE ME	8.419,37	
	AYUNTAMIENTO DE VALLADOLID - Fundación Municipal de cultura	9.374,00	
	BEATRIZ PINTO CORREIA	1.000,00	
	BERNARDO RAFAEL MENDES DOS SANTOS	1.000,00	
	Cáritas Diocesana de Aveiro - Centro de Acolhimento de Emergência Infantil	1.344,67	
	Carollina Sangreman Guimaraes Mendes	82,34	
	CATARINA LOPES VALE RODRIGUES MONTEIRO	1.000,00	
	CENTRO INFÂNCIA ARTE E QUALIDADE	2.928,34	
	Centro Social de Esgueira	3.699,04	
	Centro Social Paroquial da Vera Cruz	17.313,87	
	CENTRO SOCIAL PAROQUIAL DE SÃO JACINTO	11.499,90	
	CERCIAV COOPERATIVA PARA A EDUCAÇÃO REABILITAÇÃO DOS CIDADÃOS	38.682,05	
	CIVITAS - ASSOCIAÇÃO PARA A DEFESA PROMOÇÃO DIREITOS CIDADÃOS NC	1.230,00	

Transferências Correntes Concedidas para 2016

(designação da autarquia local)	Disposições Legais	Entidade	Valor	Observações
		CLAUDINA TAVARES CORREIA	279,48	
		CLUBE DE TÊNIS DE AVEIRO	1.800,00	
		CLUBE DOS GALITOS	12.000,00	
		COLECTIVIDADE POPULAR DE GACIA	6.000,00	
		COMUNIDADE INTERMUNICIPAL DA REGIÃO DE AVEIRO BAIXO VOUGA	6.944,90	
		CREMILDA DA SILVEIRA DOS SANTOS PINHEIRO NETO	838,44	
		EMA - ESTÁDIO MUNICIPAL DE AVEIRO, EM	182.059,03	
		EMILIA EMILEVA	2.500,00	
		FABRICA DA IGREJA PAROQUIAL DA FREGUESIA DA SENHORA DA GLÓRIA	12.500,00	
		FERNANDO MANUEL CORREIA DE BARROS	279,48	
		FILARMONIA DAS BEIRAS - ASSOCIAÇÃO MUSICAL DAS BEIRAS	82.500,00	
		FILOMENA MARIA SARDINHA PEREIRA	279,48	
		Firmino Martins	279,48	
		FLORINHAS DO VOUGA - INSTITUIÇÃO PARTICULAR DE SOLIDARIEDADE SOC	3.657,62	
		FREGUESIA DE ARADAS	51.641,52	
		FREGUESIA DE EIXO E EIROL	56.781,61	
		FREGUESIA DE ESGUEIRA	93.847,83	
		FREGUESIA DE OLIVEIRINHA	81.770,58	
		FREGUESIA DE REQUEIXO, NOSSA SENHORA DE FÁTIMA E NARIZ	89.667,42	
		FREGUESIA DE SANTA JOANA	119.342,31	
		FREGUESIA DE SÃO BERNARDO	53.710,41	
		FREGUESIA DE SÃO JACINTO	20.915,51	
		FUNDAÇÃO PADRE FÉLIX - INSTITUIÇÃO PARTICULAR DE SOLIDARIEDADE S	1.995,20	
		HAJIBA ENNE JAY	252,49	
		HEIDI PREUSS GREW	6.000,00	
		INES ALMEIDA RIBEIRO	279,48	
		João Carlos Santiago Pinho	62,50	
		JOÃO MANUEL SOARES MIEIRO	279,48	
		JOÃO MARIA HENRIQUES NEGREIROS	2.500,00	
		JUNTA DE FREGUESIA DE GACIA	95.580,67	
		LIGA DOS COMBATENTES NÚCLEO DE AVEIRO	2.250,00	
		LILIANA SOFIA PAIS PINTO	1.000,00	

 Ano: 2016
 (unidade: €)

Transferências Correntes Concedidas para 2016

(designação de entidade local)	Disposições Legais	Entidade	Valor	Observações
		Maria Amélia Cunha Sousa	558,96	
		MARIA CLARA RODRIGUES MARQUES DE ALMEIDA	279,48	
		MARIA DA GRAÇA BARROS DE ARAÚJO	279,48	
		MARIA DE FÁTIMA DOS SANTOS FAUSTINO	279,48	
		MARIA DE LOURDES FERREIRA DE ALMEIDA SILVA	558,96	
		MARIA DE LURDES ALVES PÓVOA	150,00	
		MARIA EMILIA SOARES CORREIA	558,96	
		MARIA MANUELA MOUTINHO GONÇALVES	279,48	
		MARIA PAULA ALVES COELHO	558,96	
		MARIA ROSÁRIO FERREIRA MORAIS	279,48	
		MARIA TERESA FERREIRA DA COSTA	279,48	
		MARINA DA SILVA OLIVEIRA	558,96	
		MIGUEL JOSÉ DO AMARAL ANTUNES DA ROCHA MOTA	180,99	
		MOVEAVEIRO - EMPRESA MUNICIPAL DE MOBILIDADE, E.M.	300.150,00	
		PATRONATO DE NOSSA SENHORA DE FÁTIMA	10.774,08	
		Paulo Manuel de Ascensão Morais	82,34	
		PAULO RENATO CARDOSO DE JESUS	2.500,00	
		Pedro Filipe Melo Branco	82,34	
		Renato Daniel Tavares Martins	62,50	
		RITA CANGUANDA PEDRO GONÇALVES	279,48	
		ROMANA CRISTINA MOINHEIRO PARRANÇA	165,00	
		SÍLVIA RUTE DA CRUZ LOPES	279,48	
		Sofia Isabel Teixeira Felício	279,48	
		Susana Maria das Neves Bastos Simões	558,96	
		TEMA - TEATRO MUNICIPAL DE AVEIRO EM	100.060,00	
		UNIÃO DAS FREGUESIAS DE GLÓRIA E VERA CRUZ	27.945,85	
		UNIVERSIDADE DE AVEIRO	4.798,77	
		VITOR MANUEL SILVA SANTOS	4.000,00	
Total:			2.128.667,70	

Ano: 2016

(unidade: €)





TRANSFERÊNCIAS CAPITAL
DESPESA



Transferências Capital Concedidas para 2016

Ano: 2016
(unidade: €)

(designação da autarquia local)

Disposições Legais	Entidade	Valor	Observações
	Asso Humanitária dos Bombeiros Voluntários de Aveiro	15.000,00	
	ASSOCIAÇÃO DESPORTIVA DE TABOEIRA	933.611,93	
	Associação Humanitária Bombeiros Guilherme Gomes Fernandes-bombeiros Novo	15.000,00	
	ASSOCIAÇÃO TEATRAL DE FÁTIMA	10.000,00	
	C.S.C.D. do Pessoal da Segurança Social e Saúde do Distrito de Aveiro	40.000,00	
	CLUBE DO POVO DE ESGUEIRA	34.137,35	
	EDMISA - EMPRESA DE CONSTRUÇÕES, SA	276.420,39	
	FLORINHAS DO VOUGA - INSTITUIÇÃO PARTICULAR DE SOLIDARIEDADE SOC	102.000,00	
	FREGUESIA DE ARADAS	34.135,73	
	FREGUESIA DE EIXO E EIROL	49.889,92	
	FREGUESIA DE ESGUEIRA	47.165,64	
	FREGUESIA DE OLIVEIRINHA	78.508,91	
	FREGUESIA DE REQUEIXO, NOSSA SENHORA DE FÁTIMA E NARIZ	57.363,67	
	FREGUESIA DE SANTA JOANA	36.522,60	
	FREGUESIA DE SÃO BERNARDO	38.719,21	
	FREGUESIA DE SÃO JACINTO	12.000,00	
	JUNTA DE FREGUESIA DE CACIA	71.768,95	
	SPORTING CLUB DE AVEIRO	32.962,74	
	UNIÃO DAS FREGUESIAS DE GLÓRIA E VERA CRUZ	34.179,50	
	Total:	1.919.386,54	





SUBSÍDIOS CONCEDIDOS



Subsídios Concedidos para 2016

Ano: 2016
(unidade: €)

(designação de autarquia local)

Disposições Legais	Entidade	Valor	Observações
	Infraestruturas de Portugal, S.a	41.266,94	
Total:		41.266,94	





TRANSFERÊNCIAS CORRENTES

RECEITA



TRANSFERÊNCIAS CORRENTES OBTIDAS

a) CÂMARA MUNICIPAL DE AVEIRO

DISPOSIÇÕES LEGAIS	DESCRIÇÃO	ENTIDADE FINANCIADORA		OBSERVAÇÕES
		ORÇADAS	OBTIDAS	
	Transferências Correntes/Orçamento Estado			
	Fundo de Equilíbrio Financeiro	2.730.000,00	2.801.440,00	
	FSM	1.120.000,00	1.115.776,00	
	Participação Fixa no IRS	4.920.000,00	4.936.849,00	
	TOTAL	8.770.000,00	8.854.065,00	
	DIREÇÃO REGIONAL DE CULTURA DO CENTRO			
	Transferência relativa ao contrato interadministrativo de delegação de competências para a gestão do Museu de Aveiro	750.000,00	347.022,96	
	TOTAL	750.000,00	347.022,96	
	MINISTÉRIO DA ADMINISTRAÇÃO INTERNA			
	Transferência referente despesas com processo eleitoral	750.000,00	214,00	
	Transferência referente recenseamento eleitoral		37,50	
	TOTAL	750.000,00	251,50	
	Direção Geral dos Estabelecimentos Escolares			
	Encargos com pessoal auxiliar		493.105,89	
	Componente de apoio à família	750.000,00	446.832,39	
	Fornecimento refeições alunos		60.912,38	
	TOTAL	750.000,00	1.000.850,66	
	FUNDAÇÃO DO DESPORTO			
	Apoio aos projetos desportivos do CAR	750.000,00	17.000,00	
	TOTAL	750.000,00	17.000,00	
	INSTITUTO DA MOBILIDADE E DOS TRANSPORTES, I.P.			
	Financiamento para ações de implementação do regime jurídico do serviço público de transportes de passageiros no âmbito da Portaria 43/4/2016	750.000,00	8.850,00	
	TOTAL	750.000,00	8.850,00	
	COMISSÃO NACIONAL PROMOÇÃO DIREITOS E PROTEÇÃO CRIANÇAS E JOVENS			
	Apoio ao funcionamento das CPCJ	26.000,00	30.923,40	
	TOTAL	26.000,00	30.923,40	

TRANSFERÊNCIAS CORRENTES OBTIDAS

a) CÂMARA MUNICIPAL DE AVEIRO

DISPOSIÇÕES LEGAIS	DESCRIÇÃO	ENTIDADE FINANCIADORA		TRANSFERÊNCIAS		OBSERVAÇÕES
		ORÇADAS	OBTIDAS	ORÇADAS	OBTIDAS	
	CONTINENTAL RETAIL-FUNDO DE INVESTIMENTOS IMOBILIÁRIO FECHADO					
	Donativo respeitante concurso feira vocação profissional a tua ideia é que conta		6.000,00	6.000,00	250,00	
	TOTAL			6.000,00	250,00	
	INSTITUTO EMPREGO E FORMAÇÃO PROFISSIONAL					
	Despesas funcionamento do gabinete inserção profissional		17.000,00	17.000,00	470,21	
	TOTAL			17.000,00	470,21	
	TOTAL			9.569.000,00	10.259.683,73	



TRANSFERÊNCIAS CAPITAL

RECEITA



TRANSFERÊNCIAS CAPITAL OBTIDAS

a) CÂMARA MUNICIPAL DE AVEIRO

DISPOSIÇÕES LEGAIS	DESCRIÇÃO	ENTIDADE FINANCIADORA		TRANSFERÊNCIAS		OBSERVAÇÕES
		ORÇADAS	OBTIDAS	ORÇADAS	OBTIDAS	
	Transferências Capital/Orçamento Estado					
	Fundo de Equilíbrio Financeiro	DGAL		310.000,00	311.271,00	
	TOTAL			310.000,00	311.271,00	
	FUNDAÇÃO DO DESPORTO					
	Apoio ao apetrechamento e equipamentos desportivos do CAR	FD		1.000,00	9.000,00	
	TOTAL			1.000,00	9.000,00	
	INSTITUTO DO EMPREGO E FORMAÇÃO PROFISSIONAL					
	Aquisição diverso equipamento para Gabinete de Inserção Profissional	IEFP		1.000,00	4.870,43	
	TOTAL			1.000,00	4.870,43	
	ADMINISTRAÇÃO REGIONAL DE SAÚDE DO CENTRO, IP					
	Construção da unidade de saúde familiar de Cacia	ARSC		158.250,00	25.686,40	
	Construção da unidade de saúde familiar de Esqueira			158.250,00	109.668,84	
	TOTAL			158.250,00	135.355,24	
	TOTAL			469.250,00	460.496,67	





SUBSIDIOS OBTIDOS



SUBSÍDIOS OBTIDOS - CORRENTE

DISPOSIÇÕES LEGAIS	ENTIDADE FINACIADORA	TRANSFERÊNCIAS		OBSERVAÇÕES
		ORÇADAS	OBTIDAS	
a) CÂMARA MUNICIPAL DE AVEIRO				
CITY OF DELFT Projeto EUUNIVERSITIES	CD	250.000,00	1.210,78	
TOTAL		250.000,00	1.210,78	
AGÊNCIA NACIONAL PROALV Projeto SOSHIP	ANP	250.000,00	1.300,76	
TOTAL		250.000,00	1.300,76	
COMUNIDADE INTERMUNICIPAL DA REGIÃO AVEIRO BAIXO VOUGA Projeto OP+Maria	CIRA	250.000,00	2.763,93	
TOTAL		250.000,00	2.763,93	
AGÊNCIA PARA O DESENVOLVIMENTO E COESÃO Apoio parque da sustentabilidade Centro de monitorização e interpretação ambiental Edifício e equipamento de animação e formação artístico científica Programa de animação e divulgação Programa POIVT	ADC	250.000,00	36.924,31 49.066,97 5,24 1.631,54 3.941,53 91.569,59	
TOTAL		250.000,00	91.569,59	
ASOCIACION DE INVESTIGACION DE LAS INDUSTRIAS CERÁMICAS Projeto CERURBIS - observatório cerâmico do espaço urbano	AIIC	250.000,00	58.729,14	
TOTAL		250.000,00	58.729,14	

SUBSÍDIOS OBTIDOS - CORRENTE

a) CÂMARA MUNICIPAL DE AVEIRO

DISPOSIÇÕES LEGAIS	DESCRIÇÃO	ENTIDADE FINANCIADORA		TRANSFERÊNCIAS		OBSERVAÇÕES
		ORÇADAS	ORBITADAS	ORÇADAS	ORBITADAS	
	NANTES MÉTROPOLE COMMUNAUTÉ URBAINE Projeto SITE - 2011-1/170	DFA		250.000,00	69.101,91	
				250.000,00	69.101,91	
	TOTAL					
	INSTITUTO POLITÉCNICO DE COIMBRA Projeto europeu LIFE-PAYT	IPC		250.000,00	28.368,60	
				250.000,00	28.368,60	
	TOTAL					
	COMUNE DI CESENA Projeto JOBTOWN	CC		250.000,00	1.825,66	
				250.000,00	1.825,66	
	TOTAL					
	INTITUTO DE GESTÃO FINANCEIRA DA SEGURANÇA SOCIAL Projeto PEPAL	IGFSS		250.000,00	4.458,55	
				250.000,00	4.458,55	
	TOTAL					
	TOTAL			250.000,00	259.328,92	

SUBSÍDIOS OBTIDOS - CAPITAL

a) CÂMARA MUNICIPAL DE AVEIRO

DISPOSIÇÕES LEGAIS	DESCRIÇÃO	ENTIDADE FINANCIADORA	TRANSFERÊNCIAS		OBSERVAÇÕES
			ORÇADAS	OBTIDAS	
	AGÊNCIA NACIONAL PROALV	ANP			
	Projeto SOSHIP		3.386.000,00	351,33	
	TOTAL		3.386.000,00	351,33	
	COMUNIDADE ITERMUNICIPAL DA REGIÃO DE AVEIRO BAKO VOUGA	CIRA			
	Projeto Operação+MARIA		3.386.000,00	3.438,16	
	TOTAL		3.386.000,00	3.438,16	
	INSTITUTO DE FINANCIAMENTO DA AGRICULTURA E PISCAS	IFAP			
	Núcleo de Apoio à Pesca em S. Jacinto		3.386.000,00	-131.752,77	
	TOTAL		3.386.000,00	-131.752,77	
	AGÊNCIA PARA O DESENVOLVIMENTO E COESÃO, I.P	ADC			
	Corredores ecológicos concelho Aveiro			9.152,00	
	Unidade de saúde familiar de Cacia			62.675,40	
	Unidade de saúde familiar de Esqueira			201.115,17	
	Escola básica da Glória			28.463,06	
	Requalificação da E.N. 230			56.593,90	
	Restauração da Igreja de St.º António e Capela de S. Francisco			5.177,73	
	Centro alto rendimento Surf		3.386.000,00	4.829,91	
	Edifício e equipamento de animação e formação artístico-científica			20.586,25	
	Avenida Quinta do Cruzeiro e Agrad do Norte			52.428,83	
	Centro monitorização interpretação ambiental			81.229,35	
	Centro escolar de Verdemilho			30.466,58	
	Projeto Aveiro em rede			1.598,26	
	Centro escolar de Santiago			37.396,27	
	TOTAL		3.386.000,00	591.742,71	
	TOTAL		3.386.000,00	463.749,43	





ATIVOS DE RENDIMENTO VARIÁVEL



APLICAÇÕES EM ACTIVOS DE RENDIMENTO FIXO E VARIÁVEL

ACTIVOS DE RENDIMENTO VARIÁVEL

CÂMARA MUNICIPAL DE AVEIRO

Entidade	Valor em Janeiro 2016	Aquisições em 2016	Participação	Valor em 31 Dezembro		Juros Vendidos Recebidos	Juros Vendidos e Não Recebidos
				Valor Nominal	Valor de Mercado		
E.M.A. Estádio Municipal,Em	1.496.393,69		100,00%	1.496.393,69			
P.D.A. SA	1.590.000,00		45,43%	1.590.000,00			
Teatro Aveirense, S.A.	1.641.492,84		100,00%	0,00			
Aveiro Polis, S.A.	3.800.000,00		40,00%	3.800.000,00			
Mataouero Beira Litoral	49.900,00		3,27%	49.900,00	49.900,00		
Lusitaniagás	13.030,00		0,064%	13.030,00	13.030,00		
ADCL - águas do Centro Litoral, S.	1.250.000,00		3,11%	1.250.000,00	1.250.000,00		
Aveiro -Expo, Em	38.250,00		51,00%	38.250,00			
Tema -Teatro Mun.Aveiro,Em	50.000,00		100,00%	50.000,00			
Movaveiro Emp.Mun.Mob.Em	3.209.201,49		100,00%	3.209.201,49			
Turel Turismo Cult.Relig.	5.000,00		2,85%	5.000,00			
Adra - Águas Reg.Aveiro	2.601.900,00		17,35%	3.035.550,00			
PCI -Parque Ciência Inov.	187.500,00		2,50%	187.500,00			
CESAB - Centro de Serviços do An	22.500,00		3,02%	22.500,00			
FAM - Fundo de Apoio Municipal	2.395.704,13		0,37%	2.395.704,13			
	18.350.872,15			17.143.029,31	1.312.930,00		





EMPRÉSTIMOS





EMPRÉSTIMOS

LIMITE DA DIVIDA TOTAL PARA 2016 NOS TERMOS DO N.º 1, ART.º 52.º, LEI 73/2013, DE 3 SETEMBRO - 63.558.155,00 €

Caracterização do Empréstimo	Data de Apreciação pela Câmara	Data de Conclusão do Empréstimo	Prazo do Contrato	Alíq. Discriminada	Voto do Titular	Finalidade do Empréstimo	Capital		Taxa de Juro	Encargos do ano 2016	Encargos do Ano 2016		Dívida em 1.º de Janeiro 2016	Dívida em 31.º de dezembro 2016	log. Bancária
							Contratado	Utilizado			Amortização	Juros			
Curso Prazo	18-02-2016	18-02-2016	1	1			99.500,00 €	99.500,00 €	4,541%	99.500,00 €	7.819,99 €	107.119,99 €	0,00 €	0,00 €	BPI
102 Fogos Santiago	16-08-1987	23-05-1989	26,5	3127	15-01-1988	I - DL110/85	1.865.156,74 €	140.154,77 €	10,500%	28.573,88 €	176.738,25 €	340.085,84 €	199.932,07 €	IHRU	
120 Fogos Santiago	19-09-1987	19-01-1988	25	3127	15-01-1988	I - DL110/85	1.849.397,35 €	69.002,49 €	9,000%	25.060,02 €	69.002,45 €	270.961,58 €	207.159,15 €	IHRU	
96 Fogos Santiago	18-02-1987	18-02-1987	25	3127	15-01-1988	I - DL110/85	1.756.022,98 €	140.654,09 €	10,670%	31.409,30 €	160.093,39 €	446.972,32 €	296.280,23 €	IHRU	
Inf. Santiago	18-02-1987	18-02-1987	15	22		I - DL16/84	731.955,66 €	1.181,04 €	2,800%	0,00 €	1.181,04 €	46.766,31 €	44.948,27 €	IHRU	
20 Fogos Eixo	10-03-1994	08-07-1994	26,5	21		I - DL110/85	523.817,50 €	41.944,17 €	7,500%	9.794,66 €	51.738,83 €	264.878,72 €	222.934,55 €	IHRU	
10 Fogos Matadouro	08-05-1997	10-05-1997	25	18	29-100	I - DL110/85	289.252,30 €	17.950,14 €	6,546%	5.064,86 €	22.915,00 €	121.324,46 €	102.472,26 €	IHRU	
11 Fogos S. Jacinto	08-05-1997	10-05-1997	25	18	29-101	I - DL110/85	237.914,25 €	234.688,97 €	6,630%	406,08 €	11.421,07 €	89.575,06 €	78.560,07 €	CGD	
6 Fogos Quindás	08-05-1997	10-05-1997	25	18	29-101	I - DL110/85	193.306,95 €	6.171,74 €	6,441%	227,59 €	6.398,30 €	50.189,51 €	44.017,44 €	CGD	
Ferret. ao Investimento	06-05-1998	17-06-1998	23	18	19-579	N	1.745.795,64 €	103.336,05 €	4,090%	784,45 €	103.130,50 €	590.466,39 €	480.070,28 €	CGD *	
Museu da República: Eixo Estruturante: Muros dos Canais: Arranjos Est. Rev. Galtos	29-12-1999	03-05-2000	15	15	188	I - DL42/98	5.771.091,67 €	5.768.488,70 €	3,440%	0,00 €	483.797,00 €	61.455,75 €	1.801.748,75 €	BPI	
EMPRÉSTIMO Invest./desporto e temporários	23-09-2001	04-05-2001	20	14	1077	N	4.587.978,97 €	4.587.978,97 €	4,700%	5.548,51 €	334.292,17 €	1.820.986,29 €	1.492.327,63 €	CGD *	
Concepção Const. P. Inferior St. Joana	05-04-2001	29-08-2001	20	14	3269	I - DL144/00	532.321,62 €	20.745,23 €	4,620%	544,04 €	29.297,27 €	172.493,38 €	143.716,15 €	CGD	
Concepção Const. P. Superior E.N. 109	05-04-2001	29-08-2001	20	14	3270	I - DL144/00	270.577,91 €	14.604,64 €	6,241%	276,49 €	14.881,07 €	87.652,81 €	73.023,17 €	CGD	
Const. Const. Parque de Férias 1.ª fase	05-04-2001	29-08-2001	20	14	3271	I - DL144/00	1.416.465,22 €	1.416.465,22 €	4,820%	1.489,41 €	86.178,32 €	472.139,46 €	393.449,55 €	CGD	
Saneamento de Eixo	05-04-2001	29-08-2001	20	14	3272	I - DL144/00	180.814,24 €	171.774,09 €	4,620%	35,49 €	13.391,30 €	19.555,87 €	0,00 €	CGD	
Construção de EB 1 Agras do Norte	05-04-2001	29-08-2001	20	14	3275	I - DL144/00	185.185,71 €	180.000,72 €	4,620%	37,12 €	14.032,61 €	13.995,49 €	0,00 €	CGD	
Const. do Novo Estádio Municipal 2A - BES	21-05-2002	27-05-2002	20	13,58	1437	I - Lei 32-8/2002	10.000.000,00 €	10.000.000,00 €	4,750%	5.4932,42 €	626.360,42 €	4.000.000,00 €	3.428.578,00 €	BES	
Const. do Novo Estádio Municipal 2B Toita	21-05-2002	27-05-2002	20	13,58	1436	I - Lei 32-8/2002	7.500.000,00 €	7.500.000,00 €	4,640%	27.851,60 €	455.930,02 €	2.785.714,38 €	2.357.142,96 €	TOITA	
Const. do Novo Estádio Municipal 3 DEIPA	12-03-2003	27-05-2002	20	12,79	751	OE2003	7.500.000,00 €	7.500.000,00 €	4,640%	4.917,94 €	3.020.838,02 €	2.604.168,98 €	2.604.168,98 €	DEIPA	
Operação de Crédito - Rateio 2004	21-05-2004	28-05-2004	20	11,58	1181	N - Lei nº 107-9/2003	964.056,00 €	964.056,00 €	2,550%	56.709,16 €	59.112,28 €	482.027,86 €	425.317,00 €	BPI	
Projetos P.F.I./2005 - Rateio	30-12-2005	30-12-2005	20	10	3108	N - Lei nº 55-8/2004 de	1.000.000,00 €	1.000.000,00 €	2,640%	202,18 €	55.555,56 €	499.999,96 €	499.999,96 €	CGD	
Projetos Investimento Quatro Comunitário III	30-12-2005	30-12-2005	20	10	3107	I - Lei nº 55-8/2004 de	2.374.205,00 €	2.374.205,00 €	2,640%	129.007,76 €	1.290.077,68 €	1.290.077,68 €	1.161.069,92 €	CGD	
Construção de 9 fogos sin Caldo	28-12-2006	21-12-2006	25	9	2310	I - Dec-Lei 135/2004	198.180,00 €	198.180,00 €	1,500%	48,74 €	8.209,54 €	135.074,08 €	126.900,28 €	CGD	
Construção de 20 fogos em Casa	28-12-2006	21-12-2006	25	9	2311	I - Dec-Lei 135/2004	557.492,00 €	557.492,00 €	1,500%	131,14 €	40.985,05 €	380.483,27 €	380.483,27 €	CGD	
Operação de Saneamento Financeiro	27-11-2007	27-11-2007	12	6	2109	N	58.000.000,00 €	51.650.000,00 €	5,900%	489.542,49 €	6.208.431,37 €	28.694.444,86 €	22.995.555,60 €	CGD	
FAM - APCO TRANSFORMO URGÊNCIA	01-10-2014	13-10-2014	6	2	2109	N	10.526.250,00 €	10.526.250,00 €	1,982%	0,00 €	10.526.250,00 €	10.526.250,00 €	10.526.250,00 €	DGTF	
Totais sem Emissão							121.608.905,45 €	114.889.868,15 €		0,00 €	8.982.084,93 €	9.889.164,71 €	48.398.032,49 €		





OUTRAS DÍVIDAS A TERCEIROS



Endividamento - Outras Dívidas a Terceiros - Curto Prazo				Ano: 2016
Caracterização da Dívida		Dívida em 1 de Janeiro	Dívida em 31 de Dezembro	Observações
21701000420	SANTA CASA DA MESERICÓRDIA DE AVEIRO	1.805,75	1.805,75	
21701000536	TRIQUÍMICA - PRODUTOS QUÍMICOS	4.306,54	4.306,54	
21701001509	Construções Venezuela, Lda.	506,19	506,19	
21701001750	SANEOBRA, S.A.	4.500,00	4.500,00	
21701001804	SAVECOL - SOCIEDADE AVEIRENSE DE CONSTRUÇÕES CIVIS	2.079,72	0,00	
21701001819	Alcides Henriques & Filhos, Lda	1.316,60	1.316,60	
21701003520	DIVERSOS-Movimentos até 31/12/2009	146.818,22	146.537,39	
21701005483	Armando da Silva	1.002,45	1.002,45	
21701005921	Mário José Brandão Martins e Alves	961,59	961,59	
21701006215	Marques Seabra & Filhos, LDA	344,93	344,93	
21701006371	Elovital - Investimentos e Gestão Imobiliária, Lda	250,00	250,00	
21701006467	Silva, Simões e Lancha Construções Lda	192,50	192,50	
21701006482	Kotake Imobiliária Lda	1.585,20	0,00	
21701006584	Bacol-Construções Lda	1.545,87	1.545,87	
21701006630	Enquadra - Construção, Compra e Venda de Imóveis,	150,00	150,00	
21701006854	José Antonio dos Santos	3.387,01	0,00	
21701007043	ASCENDI COSTA DE PRATA, AUTO ESTRADAS DA COSTA DE	0,00	85.522,64	
21701007373	Imofixa - Investimntos Imobiliários, S.A.	525,51	525,51	
21701007443	Antero Ferreira da Cruz	6.451,65	6.451,65	
21701007605	Maria Isabel Domingues Ribeiro Lameiro	3.966,15	3.966,15	
21701007680	Motrinde-Montagens Técnicas e Reparções Ind.,Lda	3.517,25	3.517,25	

Endividamento - Outras Dívidas a Terceiros - Curto Prazo					Ano: 2016
Caracterização da Dívida					Observações
		Dívida em 1 de Janeiro	Dívida em 31 de Dezembro		
21701007681	Arminda Domingues Almeida	1.524,78	1.524,78		
21701007761	Imobiliária Marcolisi, LDA	1.713,18	1.713,18		
21701007884	URBISOUSA, LDA	5.070,70	5.070,70		
21701007886	DEPÓSITOS DE GARANTIA E CAUÇÃO ÁGUA - SMA	15.628,95	8.563,79		
21701007889	Alice da Luz Jorge	250,00	250,00		
21701007891	António Vaz Melão	231,00	231,00		
21701007892	Armape - Construções, LDA	180,00	180,00		
21701007893	CAMAPE - Construções, Lda.	67,66	67,66		
21701007894	Carlos Alberto Ferreira Custódio	1.250,00	0,00		
21701007895	Carlos Manuel Martins dos Santos	1.153,80	1.153,80		
21701007896	Celestino de Bastos Martins	130,00	0,00		
21701007897	César Maia Rodrigues Branco	120,00	120,00		
21701007899	Emília Bispa Rodrigues Carapina	119,72	119,72		
21701007900	Eurovagos - Construções, Lda	14.468,47	1.446,85		
21701007901	Inerte - Edificações Civis, Lda.	1.002,58	1.002,58		
21701007903	Jugape - Construções, Lda	395,00	0,00		
21701007904	Macroimóvel - Compra e Venda de Imóveis, LDA	433,98	0,00		
21701007906	Maria de Lurdes Silva Sousa	758,17	758,17		
21701007909	Paulo Jorge Andrade Lopes Figueiredo	100,00	100,00		
21701007910	Porta Principal - Sociedade de Construções, Lda	240,00	240,00		
21701007914	Manuel Maia da Vitória e outros	1.062,24	1.062,24		
21701008230	Cláudia Maria Cruz Santos	254,40	254,40		

Endividamento - Outras Dívidas a Terceiros - Curto Prazo

Ano: 2016

	Caracterização da Dívida	Dívida em 1 de Janeiro	Dívida em 31 de Dezembro	Observações
21701008244	Peixoto Ribau & Filhos Lda	1.094,25	1.094,25	
21701008341	NUNO MARQUES & LUIS GONÇALVES, LDA.	0,00	152,64	
21701008359	Gic - Imóveis e Construções, Lda	4.519,12	5.915,54	
21701008383	REN-REDE ELETRICA NACIONAL,SA	590,00	590,00	
21701008412	INFRAESTRUTURAS DE PORTUGAL, S.A	12.851,76	157.151,18	
21701008442	Crislas - Promoção Imobiliária, Lda.	116,30	116,30	
21701008722	DIANA VITAL RIBEIRO	402,60	402,60	
21701008723	PROSPERIGNITION, LDA	0,00	910,68	
21701008724	MÁRIO JOSÉ FERREIRA MARTINS NOGUEIRA	312,72	312,72	
21701008824	FILIFE JOSÉ DA CUNHA MOREIRA DE SOUSA	0,00	473,42	
21701009185	Fernando Soares de Oliveira	0,00	10.437,58	
2211000014	ETAC - EMPRESA DE TRANSPORTES ANTONIO CUNHA, S.A.	600,00	0,00	
2211000018	A LUSITÂNIA - BORREGO, SANTOS E SANTOS, LDA	13.325,53	0,00	
2211000071	CINE CLUBE DE AVANCA	1.880,00	0,00	
2211000080	BRANCO & Cª, SA	860,51	860,51	
2211000081	COMANSEGUR - SEGURANÇA PRIVADA, S.A.	4.542,39	0,00	
2211000103	PRESSELIVRE - IMPRENSA LIVRE S.A. - CORREIO DA MAN	1.786,40	0,00	
2211000110	CTT CORREIOS PORTUGAL, S.A.	1.591,86	0,00	
2211000114	DATAJURIS - DIREITO E INFORMÁTICA, LDA	16.058,24	18,65	
2211000121	DIÁRIO DE AVEIRO	2.217,63	0,00	
2211000125	SCHMITT-ELEVADORES, LDA	1.929,48	0,00	
2211000133	ALFREDO MOREIRA DA SILVA & FILHOS, LDA	5.856,50	2.869,63	

Endividamento - Outras Dívidas a Terceiros - Curto Prazo		Ano: 2016	
Caracterização da Dívida	Dívida em 1 de Janeiro	Dívida em 31 de Dezembro	Observações
2211000135	ALICERCE - BERNARDES & ARAÚJO, LDA	388,00	0,00
2211000139	ECONORTE - SERVIÇOS E PRODUTOS AMBIENTAIS, LDA	21.399,92	0,00
2211000141	ECORIA - EMPRESA TURÍSTICA DA RIA DE AVEIRO, LDA	400,00	0,00
2211000154	EDP - SERVIÇO UNIVERSAL, S.A	908.083,76	103.816,44
2211000159	ANIMEVENTOS - ORGANIZAÇÃO DE EVENTOS, LDA	1.020,37	0,00
2211000160	ELECTRONEIVA	1.520,53	0,00
2211000170	ERSUC - RESÍDUOS SÓLIDOS DO CENTRO	95.288,34	3.482,16
2211000177	ANTÓNIO ROCHA & CRISTIANO MORGADO, LDA	2.445,31	73,92
2211000178	APA - ADMINISTRAÇÃO DO PORTO DE AVEIRO, S.A.	70.015,74	70.015,74
2211000182	AQUECIGAIA, LDA	0,00	1.804,63
2211000189	EYSSA TESIS - TECNOLOGIA SISTEMAS ELECTRONICOS SARL	26.273,96	0,00
2211000198	FEDRAVE - FUNDAÇÃO PARA O ESTUDO E DESENVOLVIMENTO	1.050,00	0,00
2211000217	ASSOCIAÇÃO MUSICAL E CULTURAL DE SÃO BERNARDO	1.000,00	0,00
2211000218	ASSOCIAÇÃO NACIONAL DE MUNICÍPIOS PORTUGUESES	600,00	0,00
2211000226	ASSOCIAÇÃO DOS TRABALHADORES DA ADMINISTRAÇÃO LOCA	120,00	0,00
2211000228	FERRAGENS DO EUCALIPTO, LDA	169,74	51,66
2211000232	AUDIODECOR - ATELIER DE PUBLICIDADE, LDA	558,91	0,00
2211000242	FOCSONORO - PRODUÇÕES AUDIOVISUAIS, LDA	25.349,78	0,00
2211000244	AUTO VIACÃO AVEIRENSE, S.A.	34.352,58	34.352,58
2211000259	FRISONMAT - COMÉRCIO E INDÚSTRIA DE MATERIAIS DE CO	31.980,00	0,00
2211000262	FUNDAÇÃO JOÃO JACINTO MAGALHÃES	0,00	960,20

Endividamento - Outras Dívidas a Terceiros - Curto Prazo				Ano: 2016
	Caracterização da Dívida	Dívida em 1 de Janeiro	Dívida em 31 de Dezembro	Observações
2211000273	GERTAL - COMPANHIA GERAL DE RESTAURANTES E ALIMENT	461,467,68	94,968,69	
2211000285	GRAFINAL - ARTES GRÁFICAS, LDA	2,003,04	214,62	
2211000290	GRUPNOR - ELEVADORES DE PORTUGAL, LDA	3,603,92	0,00	
2211000301	PADARIA DAS ALAGOAS	176,59	0,00	
2211000304	HAWORTH PORTUGAL - MOBILIÁRIO DE ESCRITÓRIO	2,244,73	399,48	
2211000307	Henriques Fernandes & Neto, Lda.	3,025,00	3,025,00	
2211000308	HEWLETT PACKARD PORTUGAL	16,790,40	0,00	
2211000313	HOTEL IMPERIAL	0,00	44,40	
2211000314	HOTEL AFONSO V	3,755,00	0,00	
2211000326	INFORLÂNDIA - SISTEMAS E SERVIÇOS DE INFORMÁTICA,	868,38	0,00	
2211000345	BENS E SERVIÇOS PARA ESCRITÓRIO	424,35	0,00	
2211000354	JOÃO ALBERTO MATOS	731,60	0,00	
2211000362	CP - COMBOIOS DE PORTUGAL, E.P.E	0,00	247,80	
2211000370	CAIMA - TRANSPORTES, S.A	5,054,17	0,00	
2211000371	GLOBAL NOTÍCIAS PUBLICAÇÕES, S.A.	1,517,59	0,00	
2211000373	JOSÉ ANTÓNIO MADAIL VILÃO	8,212,26	0,00	
2211000374	CALCOB	0,00	112,59	
2211000412	LATECMA	440,59	0,00	
2211000435	LUSAVOUGA - MÁQUINAS E ACESSÓRIOS INDUSTRIAIS, S.A	653,01	0,00	
2211000439	SERSILITO - EMPRESA GRÁFICA, LDA	500,00	0,00	
2211000462	MANQUITEC ATLÂNTICO	1,962,65	1,962,65	
2211000464	MANUEL F. BARBOSA - EDITOR E DISTRIBUIDOR DE LIVRO	0,60	0,60	

Endividamento - Outras Dívidas a Terceiros - Curto Prazo		Ano: 2016	
Caracterização da Dívida	Dívida em 1 de Janeiro	Dívida em 31 de Dezembro	Observações
2211000467	MANUEL TEIXEIRA, LDA	104,55	0,00
2211000473	SOCIEDADE PORTUGUESA DE AUTORES	369,74	600,00
2211000476	MAR E RIA - MOTORES, LDA	30,63	0,00
2211000480	MARCA - ARTES GRÁFICAS	500,00	500,00
2211000502	MÁRIO RIBEIRO & FILHOS, LDA	8.934,46	8.934,46
2211000503	MARTELO ELÉCTRICO, LDA	2.150,94	3.152,83
2211000507	SUMA - SERVIÇOS URBANOS E MEIO AMBIENTE, S.A.	1.939.114,16	1.864.322,15
2211000523	THYSSEN KRUPP ELEVADORES, S.A	6.008,36	0,00
2211000529	TIPOLITO - GRAFICA REGIONAL, LDA	662,23	0,00
2211000542	Unisola - Equipamento de Solidadura, Lda	67,65	0,00
2211000543	VERDEGEL - COMÉRCIO DE PRODUTOS CONGELADOS, LDA	1.254,78	0,00
2211000556	NAVALPEP-ESTALEIRO,LDA	51,38	51,38
2211000561	MOTA - ENGIL - ENGENHARIA E CONSTRUÇÃO, S.A	17.471,02	0,00
2211000573	NCR PORTUGAL - INFORMÁTICA,LDA	2.815,90	2.815,90
2211000587	VITOR ALMEIDA & FILHOS, S.A.	7.613,87	6.493,99
2211000588	O AVEIRO -VOUGA PRESS EDIÇÕES E PUBLICIDADE, S.A.	0,00	1.080,00
2211000603	OTIS ELEVADORES, LDA	1.996,20	0,00
2211000619	PAULO LUCAS MACEDO, LDA	1.778,38	1.778,38
2211000671	RESOPRE - SOCIEDADE REVENDEDORA DE APARELHOS DE PR	656,28	92,56
2211000678	RESTAURANTE CENTENÁRIO	140,00	169,00
2211000681	ASSOCIAÇÃO DE INFORMÁTICA DA REGIÃO CENTRO - AIRC	68.412,15	68.412,15
2211000691	MCOUTINHO LITORAL, SA	702,67	0,00
2211000698	UNIVERSIDADE DE AVEIRO - SERVIÇOS DE ACÇÃO SOCIAL	1.310,60	0,00

Endividamento - Outras Dívidas a Terceiros - Curto Prazo		Ano: 2016	
Caracterização da Dívida		Dívida em 1 de Janeiro	Dívida em 31 de Dezembro
			Observações
2211000699	UNIVERSIDADE DE AVEIRO	20.141,00	0,00
2211000711	ARMANDO JORGE SIMÕES LOPES	2.170,40	0,00
2211000735	INSTITUTO DE AMBIENTE E DESENVOLVIMENTO UNIVERSIDA	10.774,80	0,00
2211000739	PAPELARIA E LIVRARIA ABC	9,25	0,00
2211000741	A.M.S. FERREIRA - COMÉRCIO DE PRODUTOS AGRÍCOLAS,	292,13	0,00
2211000835	IMPRESA MUNICIPALISTA - CÉSAR CASTELÃO & FILHOS,	301,35	0,00
2211000846	AIPEL - ASSOCIAÇÃO DE INSPECTORES PORTUENSES DE EL	648,45	0,00
2211000872	MANUEL DANIEL DOMINGUES DE SÁ	141,33	0,00
2211000890	ATELIER DE ARQUITECTURA - J. A. LOPES DA COSTA	49.779,54	849,75
2211000904	CELPUR - TÉCNICA AMBIENTAL, LDA	58,50	58,50
2211000905	MERCENTRO - COMÉRCIO DE AUTOMÓVEIS, SA	1.878,80	0,00
2211001126	CONSERVATÓRIA DO REGISTO PREDIAL DE AVEIRO	4,00	0,00
2211001161	PAULO MIGUEL NOGUEIRA BASTOS	2.308,87	0,00
2211001241	VARIDAUTO-COMBUSTÍVEIS E LUBRIFICANTES, LDA	2.152,30	0,00
2211001242	RIAPARQUE - PADARIA PASTELARIA, LDA	893,64	0,00
2211001302	VIA VERDE PORTUGAL, S.A.	430,45	244,65
2211001516	METAVERO-MOBILIÁRIO.EQUIP.TELECOM.DE AVEIRO, LDª	688,80	0,00
2211001547	GUERSAN	153,23	0,00
2211001568	ASSOCIAÇÃO INDUSTRIAL DO DISTRITO DE AVEIRO	4.367,27	4.367,27
2211001743	SOCIEDADE DE ROLAMENTOS, SDR, S.A.	295,88	45,62
2211001744	MENDES & IRMÃOS LDA	38.338,31	12.459,88
2211001745	INSTITUTO NACIONAL DE ADMINISTRAÇÃO - INA	1.000,00	0,00
2211001747	SANTOS SILVA & MELO, LDA	682,22	0,00

Endividamento - Outras Dívidas a Terceiros - Curto Prazo				Ano: 2016
Caracterização da Dívida	Dívida em 1 de Janeiro	Dívida em 31 de Dezembro	Observações	
2211001774 STAPLES-PORTUGAL-EQUIPAMENTO ESCRITÓRIO, S.A.	142,14	0,00		
2211001829 SANTOS & QUELHAS, LDA	116,62	0,00		
2211001830 AVEIMOTOR - FERNANDO CARVALHO & LOPES, LDA	411,88	0,00		
2211001842 SONICEL	43,68	43,68		
2211001852 ALGECO - CONSTRUÇÕES PRÉ-FABRICADAS SA	467,89	0,00		
2211001907 RIS 2048 - SISTEMAS INFORMÁTICOS E COMUNICAÇÕES, L	559,06	0,00		
2211001925 MOTIVO - COMÉRCIO E MOTIVAÇÃO DE MERCADOS, S.A.	733,81	0,00		
2211001980 MIRANDA & MORAIS SERVIÇOS DE RESTAURAÇÃO.R.C.T., LDA	0,00	1.343,50		
2211001995 NOVA FOTO de J. Ribeiro da Silva	1.936,00	0,00		
2211002004 RESIDENCIAL JOSÉ ESTEVÃO	114,00	0,00		
2211002060 INFORMÁTICA EL CORTE INGLÉS, S.A.	10.342,28	0,00		
2211002098 FEIREXPO-LOGÍSTICA DE FEIRAS E EXPOSIÇÕES	127,98	127,98		
2211002106 S.N.S.V.-SOCIEDADE NACIONAL DE SINALIZAÇÃO VERTICA	9.969,61	1.731,11		
2211002144 SINALEUROPA - SINALIZAÇÃO E SEGURANÇA RODOVIÁRIA,	6.254,81	0,00		
2211002145 JANRINHO DOS SANTOS & FILHOS, LDA	915,42	0,00		
2211002165 ASSOCIAÇÃO BANDEIRA AZUL DA EUROPA - FUNDAÇÃO PARA	700,00	0,00		
2211002303 CARLOS ALBERTO FONTES - ALBAMOTOR	1.358,12	0,00		
2211002333 INSTITUTO PORTUGUÊS DA QUALIDADE	200,00	0,00		
2211002498 Restaurante "O Mercantel", Lda	0,00	39,80		
2211002798 MEDIDATA NET - SISTEMA DE INFORMAÇÃO PARA AUTARQUI	2.285,73	0,00		
2211002873 2045 - EMPRESA SEGURANÇA S.A.	582,79	0,00		
2211002929 ASSOCIAÇÃO P/A DEF. DO PATRIM.CULT.REGIÃO BEJA	200,00	200,00		

Endividamento - Outras Dívidas a Terceiros - Curto Prazo				Ano: 2016
Caracterização da Dívida	Dívida em 1 de Janeiro	Dívida em 31 de Dezembro	Observações	
2211003052	59.928,94	59.928,94		
TRÉS PONTO DOIS, ACE				
2211003073	806,04	0,00		
DELFIN LEMOS AZEVEDO & FILHO, LDA-RECAUCHUTAGEM FO				
2211003075	1.463,70	0,00		
NÓNIO HIROSS, REPRESENTAÇÃO E INSTALAÇÃO DE EQUIPA				
2211003083	3.721,13	0,00		
O KIOSHK DE LICINIO LOPES FERREIRA - LOJA DAS REV				
2211003087	92,66	51,44		
CENTRAUTO-JOSÉ CÂNDIDO MARTINS DAS NEVES, UNIPESSO				
2211003153	104,81	104,30		
ELECTROVICAUTO-COMÉRCIO DE REPRESENTAÇÕES UNIPESSO				
2211003308	1.315,49	0,00		
AVEICLEAN-LIMPEZA E CONSERVAÇÃO, LDA				
2211003334	230,00	0,00		
FISUA - ASSOCIAÇÃO DE FÍSICA DA UNIVERSIDADE DE AV				
2211003540	0,00	1.684,43		
LEONEL JORGE NETO DA ROCHA				
2211003542	0,00	600,00		
AGENDACOMUM				
2211003579	10.919,80	0,00		
WAVECOM - SOLUÇÕES RÁDIO, SA				
2211003583	0,00	19.068,35		
ANTÓNIO GUILHERME MARQUES DOMINGUES				
2211003584	38.940,27	11.349,85		
TRAFIURBE - Sinalização, Construção e Engenharia S				
2211003625	4.558,02	0,00		
EMPRESA GRÁFICA FEIRENSE, S.A.				
2211003663	990,00	0,00		
CASA DAS BANDEIRAS				
2211003735	1,18	0,00		
TICKET LINE,LDA				
2211003743	2.000,00	0,00		
JOSÉ AUGUSTO DA LOURA SARABANDO DIAS				
2211003776	0,00	833,61		
LIFE PRINTSHOP - SERVIÇOS DE IMPRESSÃO, LDA				
2211003778	361,62	0,00		
EDUARDO COUTINHO, LDA.				
2211003914	492,00	0,00		
INSTITUTO ELECTROTÉCNICO PORTUGUÊS - IEP				
2211003971	310.168,29	310.168,29		
FERLIMPA 2 - LIMPEZAS GERAIS E MANUTENÇÃO, LDA				
2211004143	800,00	800,00		
CECODHAS.P-COMITÉ PORT.COORD.HABIT.SOC.,EV.ORG.				

Endividamento - Outras Dívidas a Terceiros - Curto Prazo		Ano: 2016	
Caracterização da Dívida	Dívida em 1 de Janeiro	Dívida em 31 de Dezembro	Observações
2211004176	REPSOL PORTUGUESA, SA	9.093,95	8.142,73
2211004221	MOVEAVEIRO - EMPRESA MUNICIPAL DE MOBILIDADE, E.M.	1.726,28	0,00
2211004269	Idiaurbe - Soluções de Isolamento e Construção, Ld	965,55	0,00
2211004371	Soares, Magalhães & Delgado, Lda - Engenheiros Ass	12.722,49	12.722,49
2211004394	MICROFIL, S A	5.472,90	0,00
2211004425	Instituto dos Registos e do Notariado, I.P.	1.530,75	0,00
2211004437	SCHNEIDER ELECTRIC PORTUGAL, APARELHAGEM ELÉCTRICA	321,83	0,00
2211004708	CIVIPARTS - COMÉRCIO DE PEÇAS E EQUIPAMENTOS, S.A.	253,61	0,00
2211004720	LIFTIME ELEVADORES, LDA	4.239,00	0,00
2211004721	RODOMAIA - COMÉRCIO E DISTRIBUIÇÃO DE ACESSÓRIOS A	3.765,19	3.765,19
2211004750	FIG - FOTOCOMPOSIÇÃO E INDÚSTRIAS GRÁFICAS, SA	2.506,21	4.754,10
2211004790	A3 - ANÁLISES DE ÁGUAS E ALIMENTOS, LDA	161,95	0,00
2211004888	ASSEMBLEIA DA REPÚBLICA	2.640,00	2.640,00
2211004890	PROCEP - EDIÇÕES E COMUNICAÇÃO, SA	18.917,40	0,00
2211004906	MAXIFLOR - PROMOÇÃO E COMERCIALIZAÇÃO DE PLANTAS,	4.297,77	0,00
2211004935	LENAVE - COMÉRCIO, INDÚSTRIA E REPRESENTAÇÃO, LDA	19.899,00	427,95
2211004978	HOTTI AVEIRO HOTELS, SA	0,00	136,50
2211004983	ANTÓNIO AMARAL MARQUES	1.111,72	0,00
2211005002	SAVEC-SOCIEDADE AVEIRENSE DE ENGENHARIA E CONSULTA	17.972,76	0,00
2211005093	SAPOL - SANTANA & POGERA, S.A.	336,78	78,29
2211005105	ASSOCIAÇÃO INDUSTRIAL PORTUGUESA	2.178,88	0,00
2211005239	RIBADOURO - PORTUGÁLIA RESTAURAÇÃO, SA	0,00	100,10

Endividamento - Outras Dívidas a Terceiros - Curto Prazo				Ano: 2016
Caracterização da Dívida				
		Dívida em 1 de Janeiro	Dívida em 31 de Dezembro	Observações
2211005363	ATLANLUSI - COMÉRCIO INTERNACIONAL LUSITANO, LDA	3.875,08	0,00	
2211005516	CANON PORTUGAL, S.A.	26.362,68	26.362,68	
2211005519	A.S* - ATELIER DE SANTOS, ARQUITECTURA, LDA	9.746,45	0,00	
2211005530	ESTAÇÃO DA LUZ	926,74	0,00	
2211005562	MANUQUÍMICA - PRODUTOS QUÍMICOS DE MANUTENÇÃO INDU	4.206,18	0,00	
2211005567	O SOL E ESSENCIAL, SA	730,62	730,62	
2211005576	RUBRICA - SERRANO & TEIXEIRA, LDA	7.519,76	2.502,56	
2211005584	NOVABASE CONSULTING, S.A.	18.123,48	0,00	
2211005621	PROTEGA - ELECTROTECNIA, LDA	8.215,61	0,00	
2211005622	SANTOS CAVACO - COMÉRCIO POR GROSSO E A RETALHO, S	312,43	312,43	
2211005673	Caféina - Rotunda Arcada Pastelaria, Lda	600,00	4.589,00	
2211005674	CABENA - CABINAS DE BENAVENTE, Ldª	4.969,20	0,00	
2211005723	MULTIPLoS - SERVIÇOS DE GESTÃO, LDA	11.581,68	0,00	
2211005800	ALTRONIX - SISTEMAS ELECTRÓNICOS	286,59	0,00	
2211005801	MULTICERT - SERVIÇOS DE CERTIFICAÇÃO ELECTRÓNICA,	61,00	0,00	
2211005865	FERRAGENS LOPES	0,00	54,12	
2211005889	CRAVO, FORTES, ANTÃO & ASSOCIADO	12.177,00	0,00	
2211005946	Restaurante Solar das Estátuas, Ldª	0,00	166,20	
2211006021	ARBORLUSITANIA - PRODUTOR DE PLANTAS ORNAMENTAIS U	1.600,48	1.600,48	
2211006075	ENOR - ELEVACÃO E EQUIPAMENTOS INDUSTRIAIS LDA	532,26	0,00	
2211006121	ARTIPOL - ARTES GRÁFICAS, LDA	1.431,00	0,00	
2211006162	VADECA JARDINS S.A.	10.787,27	9.187,27	

Endividamento - Outras Dívidas a Terceiros - Curto Prazo		Ano: 2016	
Caracterização da Dívida			
		Dívida em 1 de Janeiro	Dívida em 31 de Dezembro
			Observações
2211006248	JOSÉ ALBERTO - Arte Contemporânea Unipessoal, Lda.	720,00	0,00
2211006265	EVARISTO MANUEL FERREIRA DA SILVA	861,00	0,00
2211006309	EDP COMERCIAL - COMERCIALIZAÇÃO DE ENERGIA, S.A.	8.085,00	29.870,86
2211006346	BASTOS & BASTOS	132,47	0,00
2211006357	FILINTO & IRMÃO, LDA.	0,00	426,53
2211006387	DIRECÇÃO-GERAL DOS SERVIÇOS PRISIONAIS ESTABELECID	336,00	0,00
2211006394	MEGAPE - COMÉRCIO E INDÚSTRIA DE PNEUS, SA	4.741,66	0,00
2211006404	ADRA - Águas da Região de Aveiro, S.A.	25.321,57	1.167,33
2211006438	MENTANALYSIS	1.452,00	0,00
2211006477	ÁREA APROVADA, LDA.	1.623,60	0,00
2211006479	Álvaro Siza - Arquitecto, SA.	20.570,00	0,00
2211006505	Masitrave - Comércio, Montagem, Reparação, Manuten	2.509,08	2.509,08
2211006512	TAXIS ARNELAS, LDA	4,00	0,00
2211006532	RUMBO	0,00	476,72
2211006563	EDreams - Sociedade Unipessoal, SL	0,00	22,99
2211006577	PLANETA DAS ÁRVORES - ARBORICULTURA DE PORTUGAL, L	1.638,00	0,00
2211006643	GONDOMADEIRAS - MARTINS & FILHOS, LDA	220,12	0,00
2211006668	FERNANDO FILIPE & SOBRINHO, LDA	21.832,50	0,00
2211006677	PÓRTICO - GABINETE DE ENGENHARIA, LDA	1.560,87	0,00
2211006681	WAYZGO - CONSULTORES ASSOCIADOS, LDA	16.974,00	0,00
2211006698	JOFREMAC - MÁQUINAS FERRAMENTAS E ACCESSÓRIOS	3.241,06	0,00
2211006699	INCENTOR - PUBLICAÇÕES DE INOVAÇÃO, LDA	1.353,00	1.353,00

Endividamento - Outras Dívidas a Terceiros - Curto Prazo				Ano: 2016
	Caracterização da Dívida	Dívida em 1 de Janeiro	Dívida em 31 de Dezembro	Observações
2211006717	CARVALHO & LOPES - SOCIEDADE TRANSPORTES RESÍDUOS	21.604,95	0,00	
2211006842	Fundação CEFA - Fundação para os Estudos e Formação	7.420,00	0,00	
2211006853	SOJORMEDIA BEIRAS, S.A	246,00	0,00	
2211006904	BRUNO SOARES - ARQUITECTOS	9.225,00	0,00	
2211006940	NASAMOTOR - VEÍCULOS E PEÇAS, S.A.	551,50	0,00	
2211006941	Tavares Ferreira e Filhos Ld ^o	215,50	0,00	
2211006944	HR PROTECÇÃO, SA	4.579,87	0,00	
2211007043	ASCENDI COSTA DE PRATA , AUTO ESTRADAS DA COSTA DE	14,84	0,00	
2211007102	MEDICAL PLUS - PRODUTOS MÉDICOS E HOSPITALARES, LD	323,24	0,00	
2211007130	BASTOS VIEGAS, S.A.	17,69	0,00	
2211007187	BALSEIRO & LOBO, LDA	856,70	0,00	
2211007207	Demotritas Unipessoal, Lda	4.897,00	0,00	
2211007217	KIMSA-INDUSTRIASQUIMICAS KIMSA, S.LU.	697,50	697,50	
2211007241	BESOLUTION-ENGENHARIA, LDA	1.568,25	0,00	
2211007253	GEMEENTE DELFT	47,10	0,00	
2211007329	Aveilift-Elevadores,Lda	3.598,98	0,00	
2211007418	JUMAQ - Soc. Aluguer Máquinas	430,50	0,00	
2211007426	PARTILHAR SENTIDOS - RESTAURAÇÃO, LDA	85,85	0,00	
2211007452	ACIN - iCloud Solutions, Lda	861,00	861,00	
2211007490	TINTAS TITAN, S.A	2.821,49	0,00	
2211007491	EFPTA - EMPREENDIMENTOS TURÍSTICOS UNIPessoal, LDA	0,00	22,00	
2211007493	JANRINOR, METALÚRGICA, LDA	1.986,14	0,00	

Endividamento - Outras Dívidas a Terceiros - Curto Prazo				Ano: 2016
Caracterização da Dívida	Dívida em 1 de Janeiro	Dívida em 31 de Dezembro	Observações	
2211007533 VERSUS - CONSTRUÇÃO CIVILE OBRAS PÚBLICAS, SA	21.949,65	21.949,65		
2211007534 SCHINDLER - ASCENSORES E ESCADAS ROLANTES, SA	1.000,90	325,90		
2211007545 N.F. Pegado- Empresa de Sinalização e Publicidade.	455,95	571,88		
2211007549 VELHOS TRUNFOS IMPOR 2000, LDA	307,50	0,00		
2211007567 GRÁFICA EDILIBER, LDA	455,10	0,00		
2211007570 TARBRAGA, LDA	1.530,08	0,00		
2211007607 UTILMÉDICA - PRODUTOS MÉDICOS HOSPITALARES, LDA	306,49	0,00		
2211007608 ESPELHO OPACO - Comércio e Serviços, Lda	0,00	25,14		
2211007622 LUSO HIGIN Produtos de Higiene Industrial, Lda	779,08	0,00		
2211007626 PROTEK	271,83	0,00		
2211007679 PARTIR NAS ONDAS - ASSOCIAÇÃO DE NADADORES SALVADO	6.312,00	0,00		
2211007693 SUBLIMEVILLA	239,71	0,00		
2211007699 Pinturas A.L. de António Leite, Lda	2.633,81	382,16		
2211007701 ARTEAL-ÁLVARO JOÃO DA SILVA & Cº, LDA.	217,37	217,37		
2211007752 VITOR GUEDES LOPES-REPARAÇÃO DE AUTOMÓVEIS, LDA	152,77	0,00		
2211007810 SECURITAS - SERVIÇOS E TECNOLOGIA DE SEGURANÇA, S.	1.599,00	799,50		
2211007816 Cruz & Pinho, Lda.	0,00	147,60		
2211007819 JANGADA DE PEDRA – Produção de Dança e Teatro Lda	0,00	1.647,98		
2211007822 Instituto Português do Mar e da Atmosfera, I.P.	314,60	0,00		
2211007828 MEETING PEOPLE	324,09	324,09		
2211007837 INSTITUTO NACIONAL DE SAÚDE DOUTOR RICARDO JORGE	49,20	0,00		
2211007845 M.Deliv, L.da	316,43	0,00		

Endividamento - Outras Dívidas a Terceiros - Curto Prazo				Ano: 2016
Caracterização da Dívida				
		Dívida em 1 de Janeiro	Dívida em 31 de Dezembro	Observações
2211007847	TPF PLANEJE - CONSULTORES DE ENGENHARIA E GESTÃO,	6.143,85	0,00	
2211007861	WIZZ AIR HUNGARY, KFT	0,00	251,86	
2211007868	BIOSTASIA - Projetos e Serviços de Engenharia, Lda	762,60	0,00	
2211007888	AMC - ASSOCIAÇÃO DE MUNICÍPIOS DO CARVOEIRO - VOUG	738.317,39	738.317,39	
2211008007	TRIU - TÉCNICAS DE RESÍDUOS INDUSTRIAIS E URBANOS,	1.747,84	0,00	
2211008116	TRIGIENE - Produtos de Higiene e Limpeza, Lda	61,96	0,00	
2211008132	JOSÉ BOLA MARGAÇA & IRMÃO, LDA	4.265,03	0,00	
2211008226	HS2 - HIGIENE; SAÚDE E SEGURANÇA DO TRABALHO, LDA	581,68	581,68	
2211008241	SOTIPLANTA - SOCIEDADE DE ACTIVIDADES FLORESTAIS,	742,00	0,00	
2211008252	RANGEL & OLIVEIRA, LDA	53,83	0,00	
2211008290	BENJAMIM CARDOSO DE ALMEIDA, LDA	942,18	0,00	
2211008297	SOPSA - REPRESENTAÇÕES E COMÉRCIO	1.045,50	0,00	
2211008311	ABREU & CIPRIANO, AUDITORES, SROC	893,80	0,00	
2211008320	GAFME - Gestão Administrativa e Financeira do Mini	213,27	213,27	
2211008321	BUREAU VERITAS RINAVE - SOCIEDADE UNIPESSOAL, LDA	11.987,58	0,00	
2211008342	MEO - SERVIÇOS DE COMUNICAÇÃO E MULTIMÉDIA, SA	1.043,75	1.283,43	
2211008343	GALP POWER, SA	23,90	0,00	
2211008387	ISIDORO CORREIA DA SILVA, LDA	1.753,19	1.936,91	
2211008389	UNITEDPRINT.COM PORTUGAL, LDA	188,60	0,00	
2211008402	LARANJEIRO & ALCAIDE, LDA	132,92	0,00	
2211008412	Infraestruturas de Portugal, S.a	331.446,22	331.446,22	
2211008435	ABO - Anastácio Bastos Oliveira, Lda	0,00	170,67	

Endividamento - Outras Dívidas a Terceiros - Curto Prazo					Ano: 2016
	Caracterização da Dívida	Dívida em 1 de Janeiro	Dívida em 31 de Dezembro	Observações	
2211008438	ADCL- ÁGUAS DO CENTRO LITORAL, SA	0,00	0,00		
2211008454	Treze Por Três Unipessoal Lda	0,00	297,50		
2211008508	PRESTIBEL - EMPRESA DE SEGURANÇA,SA	2.072,72	0,00		
2211008520	JOÃO CIPRIANO & ASSOCIADOS, SROC. LDA	0,00	1.787,60		
2211008521	MOIX, SERVEIS I OBRES, S.L. - SUCURSAL EM PORTUGAL	13.434,06	0,00		
2211008746	BEMOL VF - COMERCIO, LDA	16,73	0,00		
2211008989	SENSORMATIC - PROTEC. CONTRA FURTO, LDA	0,00	855,00		
2211008990	ESMAE ESCOLA SUPERIOR DE MÚSICA DE ARTES ESPECIFICA	0,00	164,60		
2211009000	JAGUAR MÉDIA - PROD. PÓS LDA	0,00	959,95		
2211009008	MENINOS EXEMPLARES - ASSOCIAÇÃO CULTURAL	0,00	2.175,05		
2211009017	MAU ARTISTA - ASSOCIAÇÃO CULTURAL	0,00	1.700,00		
2211009027	CTT CONTACTO, S.A.	0,00	413,28		
2211009046	TEATRO O BANDO	0,00	1.404,37		
2211009088	SVIAJES 2012 S.L.	0,00	100,24		
2211009113	TRAVELGENIO	0,00	1.362,64		
2211009114	OY SRG FINLAND AB	0,00	526,99		
2211009116	TRIPSTA S.A	0,00	1.118,55		
2211009121	VITALWERKS INTERNET SOLUTIONS, LLC	0,00	134,68		
2211009181	Castros Iluminações Festivas, S.A.	0,00	9.918,72		
2211009190	OVARSAFE - VESTUÁRIO E EQUIPAMENTOS DE PROTEÇÃO INDIVIDUAL UNI	0,00	3.998,63		
2211009252	RESTAURANTE DORI - ARTE DO TEMPERO, UNIPessoal, LDA	0,00	76,50		
228000110	CTT CORREIOS PORTUGAL, S.A.	0,00	2.150,58		

Endividamento - Outras Dívidas a Terceiros - Curto Prazo				Ano: 2016
Caracterização da Dívida	Dívida em 1 de Janeiro	Dívida em 31 de Dezembro	Observações	
228000154 EDP - SERVIÇO UNIVERSAL, S.A	3.837,01	67.358,99		
228000170 ERSUC - RESÍDUOS SÓLIDOS DO CENTRO	0,00	91.399,33		
228000177 ANTÓNIO ROCHA & CRISTIANO MORGADO, LDA	0,00	196,80		
228000178 APA - ADMINISTRAÇÃO DO PORTO DE AVEIRO, S.A.	0,00	532,35		
228000244 AUTO VIAÇÃO AVEIRENSE, S.A.	6.990,70	6.990,70		
228000273 GERTAL - COMPANHIA GERAL DE RESTAURANTES E ALIMENT	0,00	63.887,09		
228000456 LUSITANIAGÁS - COMPANHIA DE GÁS DO CENTRO,SA	6,64	6,64		
228000507 SUMA - SERVIÇOS URBANOS E MEIO AMBIENTE, S.A.	101.062,34	395.025,38		
228000671 RESOPRE - SOCIEDADE REVENDEDORA DE APARELHOS DE PR	20,77	0,00		
228001287 NEVES & CAPOTE, LDA	0,00	497,33		
228001744 MENDES & IRMÃOS LDA	548,79	0,00		
228002165 ASSOCIAÇÃO BANDEIRA AZUL DA EUROPA - FUNDAÇÃO PARA	0,00	40,00		
228002600 PINTO & CRUZ	184,50	0,00		
228003073 DELFIM LEMOS AZEVEDO & FILHO, LDA-RECAUCHUTAGEM FO	0,00	345,63		
228004033 AVEIRO - EXPO, E.M - Parque Exposições de Aveiro	135.953,15	135.953,15		
228004269 Idiaurbe - Soluções de Isolamento e Construção, Lda	0,00	1.291,50		
228004978 HOTTI AVEIRO HOTEIS, SA	0,00	2.386,00		
228005584 NOVABASE CONSULTING, S.A.	3.020,58	0,00		
228005627 TRANSPORTES AÉREOS PORTUGUESES, S.A.	0,00	156,89		
228005924 Associação da Rota da Bairrada	0,00	123,00		
228006309 EDP COMERCIAL - COMERCIALIZAÇÃO DE ENERGIA, S.A.	0,00	52.795,89		
228006359 COMUNIDADE INTERMUNICIPAL DA REGIÃO DE AVEIRO BAIXO	0,00	156,00		

Endividamento - Outras Dívidas a Terceiros - Curto Prazo		Ano: 2016	
Caracterização da Dívida	Dívida em 1 de Janeiro	Dívida em 31 de Dezembro	Observações
228006404 ADRA - Águas da Região de Aveiro, S.A.	22.989,41	24.158,21	
228006503 AUDIOGEST - Associação para a Gestão e Distribuição	0,00	142,76	
228006985 Açoreana Seguros	0,00	32.862,98	
228007376 ARTE TECTÓNICA, LDA	0,00	2.767,50	
228007419 Autoridade Nacional de Protecção Civil	0,00	1.360,70	
228007510 ONDA COLOSSAL - MARÍTIMO TURÍSTICOS, LDA	244,86	0,00	
228007534 SCHINDLER - ASCENSORES E ESCADAS ROLANTES, SA	0,00	1.424,49	
228007545 N.F. Pegado - Empresa de Sinalização e Publicidade,	127,90	0,00	
228007688 JORGE LOZANO - TRABALHOS EM ALTA FORMAÇÃO E SERVI	0,00	227,55	
228007810 SECURITAS - SERVIÇOS E TECNOLOGIA DE SEGURANÇA, SA	0,00	3.671,55	
228007868 BIOSTASIA - Projetos e Serviços de Engenharia, Lda	221,40	0,00	
228008342 MEO - SERVIÇOS DE COMUNICAÇÃO E MULTIMÉDIA, SA	1.329,74	363,34	
228008343 GALP POWER, SA	0,00	22,35	
228008438 ADCL- ÁGUAS DO CENTRO LITORAL, SA	76.539,79	76.539,79	
228008845 MCOU TINHO CENTRO, S.A.	0,00	1.058,05	
228009067 Framagas & Santos, Lda	0,00	71.057,67	
228009094 FRIDELTA - ELETROMECÂNICA DE FRIO, LDA	0,00	4.784,70	
228009113 TRAVELGENIO	0,00	240,55	
228009147 DANILO LA PORTA	0,00	183,60	
228009166 MOMENTO REPLETO - RESTAURANTE, LDA	0,00	378,00	
228009174 WALK BY WALK, LDA	0,00	2.553,48	
228009296 NO LESS, SA	0,00	30.750,00	

Endividamento - Outras Dívidas a Terceiros - Curto Prazo				Ano: 2016
Caracterização da Dívida				
		Dívida em 1 de Janeiro	Dívida em 31 de Dezembro	Observações
2282116006985	Açoreana Seguros	55.853,01	0,00	
2421	Rendimentos de Trabalho Dependente	98.991,00	98.581,00	
2422	Rendimentos Empresariais e Profissionais	1.026,90	2.028,19	
2424	Prediais	356,50	178,25	
2427	Sobretaxa Extraordinária	6.138,00	2.065,00	
24369	IVA a Pagar - a aguardar processo de Despesa	50.774,72	52.465,50	
2441401	Autoridade Nacional de Segurança Rodoviária	216,48	57,96	
2441402	Instituto Gestão da Tesouraria e Crédito Público	757,13	202,80	
24521	CGA - Dos Trabalhadores	67.965,02	66.951,82	
24522	CGA - Da Entidade Empregadora	149.329,14	145.578,96	
24531	Seg.Social - Da Entidade Empregadora	28.837,72	26.241,79	
24532	Seg.Social - Dos Trabalhadores	13.645,15	12.481,39	
249301	Cofre de Previdência F. A. Estado	10,13	10,13	
2611000080	BRANCO & C ^o , SA	712,39	712,39	
2611000091	CONSCIENTE - PRODUÇÕES AUDIOVISUAIS MULTIMÉDIA, LD	1.709,20	0,00	
2611000095	CONSTRUTORA PAULISTA	1.741,39	0,00	
2611000101	CORDOARIA OLIVEIRA, S.A.	385,17	385,17	
2611000125	SCHMITT-ELEVADORES, LDA	979,08	0,00	
2611000163	Antero Santos e Santos, Lda	164.946,16	164.946,16	
2611000232	AUDIODECOR - ATELIER DE PUBLICIDADE, LDA	8.205,76	8.205,76	
2611000290	GRUPNOR - ELEVADORES DE PORTUGAL, LDA	1.128,61	0,00	
2611000307	Henriques Fernandes & Neto, Lda.	54.762,68	54.762,68	

Endividamento - Outras Dívidas a Terceiros - Curto Prazo				Ano: 2016
Caracterização da Dívida	Dívida em 1 de Janeiro	Dívida em 31 de Dezembro	Observações	
2611000338 HELENOS, S.A	95.095,06	98.863,18		
2611000367 JOGRAVO CONSTRUÇÕES, LDA	1.427,82	1.427,82		
2611000393 CARMO, LDA	2.835,21	0,00		
2611000410 LARUS - ARTIGOS PARA CONSTRUÇÃO EQUIPAMENTOS, LDA	4.190,70	312,17		
2611000411 ROSAS CONSTRUTORES, SA	413.665,52	410.299,62		
2611000418 SCARP - SOCIEDADE DE CONSTRUÇÕES ANTÓNIO RODRIGUES	12.315,99	12.315,99		
2611000435 LUSAVOUGA - MÁQUINAS E ACESSÓRIOS INDUSTRIAIS, S.A	2.952,00	0,00		
2611000436 SEIXAS & SIMÕES - MOBILIÁRIO DE ESCRITÓRIO, LDA	5.040,00	0,00		
2611000443 SINALARTE - INDÚSTRIA DE SINALIZAÇÃO	3.542,94	3.542,94		
2611000470 BILTEC - SOCIEDADE DE CONSTRUÇÕES, LDA	0,00	8.318,49		
2611000485 SOMAGUE - ENGENHARIA, S.A	2.855.747,16	2.855.747,16		
2611000495 SOUSA & MARTINS, LDA	798,00	798,00		
2611000499 MÁRIO ALMEIDA, LDA.	493,50	493,50		
2611000587 VITOR ALMEIDA & FILHOS, S.A.	46.629,47	10.350,05		
2611000757 FERRAGENS DE AVEIRO	1.845,00	0,00		
2611000889 AUTO GARAGEM DE COIMBRA, LDA	4.780,31	0,00		
2611001346 MARIA ALICE LOPES RANGEL	24.939,89	24.939,89		
2611001429 PH-INFORMÁTICA E MICRO SISTEMAS, LDA	2.697,21	0,00		
2611001708 REIS & ANA, LDA - ROCA	1.777,45	0,00		
2611001744 MENDES & IRMÃOS LDA	894,35	0,00		
2611001774 STAPLES-PORTUGAL-EQUIPAMENTO ESCRITÓRIO, S.A.	1.200,11	0,00		
2611001781 JOAQUIM MACHADO, S.A. - LIVRARIA ALMEDINA	0,00	240,10		



Endividamento - Outras Dívidas a Terceiros - Curto Prazo					Ano: 2016
Caracterização da Dívida					
		Dívida em 1 de Janeiro	Dívida em 31 de Dezembro	Observações	
2611001907	RIS 2048 - SISTEMAS INFORMÁTICOS E COMUNICAÇÕES, L	12.750,38	0,00		
2611002060	INFORMÁTICA EL CORTE INGLÉS, S.A.	3.373,30	0,00		
2611002074	G.M.G. - COMERCIO E ASSISTÊNCIA DE HOTELARIA, LDA.	756,56	0,00		
2611002076	MANUEL MARTINS DOS SANTOS, LDA.	16.777,45	0,00		
2611002252	URBIPLANTEC - URBANIZAÇÕES E TERRAPLANAGENS, LDA	32.196,11	2.652,12		
2611002849	ALFREDO DA SILVA BARBOSA	2.500,00	2.500,00		
2611002873	2045 - EMPRESA SEGURANÇA S.A.	1.854,09	0,00		
2611002953	CORRECTA - CONSTRUÇÕES, LDA	121.899,12	121.597,25		
2611003041	ALEXANDRE BARBOSA BORGES S.A.	104.143,37	104.143,37		
2611003147	JOAQUIM PEREIRA	550,00	550,00		
2611003575	FRIGORIFICOS MONTEBRANCO, LDA	3.259,50	0,00		
2611003579	WAVECOM - SOLUÇÕES RÁDIO, SA	7.917,31	0,00		
2611003769	LUSOSICÓ CONSTRUÇÕES, LDA	765,79	765,79		
2611004000	MANUEL FRANCISCO DE ALMEIDA SA	184.446,84	184.446,84		
2611004212	Manuel Rodrigues Gonçalves	812,62	0,00		
2611004461	TEMA - TEATRO MUNICIPAL DE AVEIRO EM	29,99	0,00		
2611004616	STAP - REPARAÇÃO CONSOLIDAÇÃO E MODIFICAÇÃO DE EST	22.318,63	1.998,70		
2611004760	LIVRARIA STO ANTÓNIO- Dina Alexandra Cerqueira VII	1.067,06	0,00		
2611004935	LENAVE - COMÉRCIO, INDÚSTRIA E REPRESENTAÇÃO, LDA	116,50	0,00		
2611005490	CAPA - ENG E CONSTRUÇÕES METALOMECANICAS SA	2.233,50	0,00		
2611005497	Irmãos Almeida Cabral, Lda.	31.873,85	50.723,65		
2611005516	CANON PORTUGAL, S.A.	20,59	20,59		

Endividamento - Outras Dívidas a Terceiros - Curto Prazo				Ano: 2016
	Caracterização da Dívida	Dívida em 1 de Janeiro	Dívida em 31 de Dezembro	Observações
2611005560	CULTURALIS & BORGEAUD - EQUIPAMENTOS DE BIBLIOTECA	3.104,58	3.104,58	
2611005674	CABENA - CABINAS DE BENAVENTE, Ldª.	5.436,00	0,00	
2611005853	ARLINDO CORREIA & FILHOS, S.A.	14.195,05	9.573,74	
2611006060	INSYNCR0, S.A.	9.313,20	9.313,20	
2611006256	NUNO FILIPE COSTA , UNIPESSOAL LDA.	48.025,49	0,00	
2611006268	EDIÇÕES HÚMUS, LDA	140,00	0,00	
2611006302	TORRE MARCO, SA	9.498,06	0,00	
2611006477	ÁREA APROVADA, LDA.	5.056,79	0,00	
2611006535	FERNANDO JORGE NETO UNIPESSOAL, LDA	504,00	0,00	
2611006552	GABIMARÃO - CONSTRUÇÕES, SA	8.408,99	35.392,08	
2611006580	Rosa Teixeira Rito Nunes Santos	50.000,00	50.000,00	
2611006713	URBADEC - Parques Infantis e Mobiliário Urbano	528,01	528,01	
2611006794	CIVILVIAS - CONSTRUÇÃO E VIAS, LDA	3.998,67	3.998,67	
2611006887	LUCIANA BASTOS DE MATOS SILVA	24.475,00	0,00	
2611006965	António Pimenta Construções, Lda.	24.527,10	4.934,90	
2611006968	COMPORTO, SOCIEDADE DE CONSTRUÇÕES, S.A.	79.442,45	83.628,34	
2611007102	MEDICAL PLUS - PRODUTOS MÉDICOS E HOSPITALARES, LD	155,72	0,00	
2611007113	Manuel da Cunha Aidos	12.000,00	12.000,00	
2611007116	ARQUIJARDIM, SA	19.336,28	2.510,28	
2611007208	EDITORIA EDUCAÇÃO NACIONAL, LDA	743,39	0,00	
2611007239	SOCÉRTIMA - SOCIEDADE DE CONSTRUÇÕES DO CÉRTIMA, L	20.723,86	19.664,22	
2611007245	BINÓMIO ELEVADO - TÉCNICAS DE ENGENHARIA E CONSTRU	20.017,76	0,00	

Endividamento - Outras Dívidas a Terceiros - Curto Prazo				Ano: 2016
	Caracterização da Dívida	Dívida em 1 de Janeiro	Dívida em 31 de Dezembro	Observações
2611007268	AUGUSTO DE OLIVEIRA FERREIRA E CA, LDA	3.160,13	0,00	
2611007272	DIMÉDICA - Comércio de Prod. Médicos e Hospitalare	99,32	0,00	
2611007276	RUI JORGE TAVARES DE PINHO	18.562,40	0,00	
2611007277	MARIA VITÓRIA NUNES DA SILVA VENTURA	21.000,00	0,00	
2611007547	César Manuel Tavares de Pinho	28.935,31	0,00	
2611007548	EDILAGES, S.A.	90.220,76	95.074,59	
2611007608	ESPELHO OPACO - Comércio e Serviços, Lda	9.642,86	1.378,79	
2611007619	EDP - DISTRIBUIÇÃO DE ENERGIA, SA	1.259,15	0,00	
2611007660	GRANIMARANTE - GRANITOS E CONSTRUÇÕES, LDA	83.971,53	83.971,53	
2611007733	VENEMETAL, CONSTRUÇÕES METÁLICAS E ALUMINIOS, LDA.	8.700,48	0,00	
2611007785	REDIFOGO - MATERIAL DE PROTECÇÃO E SEGURANÇA, L.DA	1.432,95	0,00	
2611007812	NORCONCESSUS - Equipamentos de Laboratórios e Cien	2.273,41	0,00	
2611007821	EMPREITIVAF - CONSTRUÇÕES LDA	0,00	462,45	
2611007842	Maria Candida V Tavares Silva	24.200,00	24.200,00	
2611007843	Maria Irene Vigairinho Tavares Silva	24.200,00	24.200,00	
2611007856	REFCLIMA - INSTALAÇÕES E ASSIST. TÉCN. DE EQUIP. D	4.084,06	0,00	
2611007876	TPB - TECNOLOGIA EM PAVIMENTOS E CONSTRUÇÃO, S.A.	23.965,32	0,00	
2611008086	JOMAFE – José Maria Ferreira, SA	4.094,52	0,00	
2611008287	DIVULTEC - SERVIÇOS DE INFORMÁTICA, LDA	4.336,35	0,00	
2611008412	Infraestruturas de Portugal, S.a	3.717.382,77	8.769.345,97	
2611008856	CONSTRUÇÕES EZEQUIEL PINHO MOREIRA, LDA	0,00	54.515,90	
2613001045	BANCO BPI, SA	1.501.141,51	3.549.576,55	

Endividamento - Outras Dívidas a Terceiros - Curto Prazo					Ano: 2016
	Caracterização da Dívida	Dívida em 1 de Janeiro	Dívida em 31 de Dezembro	Observações	
2613004175	CAIXA LEASING E FACTORING - INSTITUIÇÃO FINANCEIRA	722.120,25	727.983,91		
2613005516	CANON PORTUGAL, S.A.	25.445,67	25.445,67		
2618000184	ETERMAR - ENGENHARIA E CONSTRUÇÃO, S.A.	194.019,09	194.019,09		
2618000470	BILTEC - SOCIEDADE DE CONSTRUÇÕES, LDA	9.264,76	0,00		
2618000485	SOMAGUE - ENGENHARIA, S.A.	602.272,21	602.272,21		
2618002252	URBIPLANTEC - URBANIZAÇÕES E TERRAPLANAGENS, LDA	0,00	4.866,18		
2618004033	AVEIRO - EXPO, E.M - Parque Exposições de Aveiro	115.608,95	115.608,95		
2618004616	STAP - REPARAÇÃO CONSOLIDAÇÃO E MODIFICAÇÃO DE EST	1.074,86	0,00		
2618006968	COMPORTO, SOCIEDADE DE CONSTRUÇÕES, S.A.	424,67	1.237,78		
2618007116	ARQUJARDIM, SA	0,00	194,00		
2618007239	SOCÉRTIMA - SOCIEDADE DE CONSTRUÇÕES DO CÉRTIMA, L	1.912,30	0,00		
2618007548	EDILAGES, S.A.	0,00	1.655,26		
2618007619	EDP - DISTRIBUIÇÃO DE ENERGIA, SA	1.566,82	0,00		
2618007821	EMPREITIVAF - CONSTRUÇÕES LDA	2.438,00	0,00		
2618007856	REFCLIMA - INSTALAÇÕES E ASSIST. TÉCN. DE EQUIP. DE	0,00	172,20		
2618009160	EQUIPLEVA - EQUIPAMENTOS DE ELEVACÃO E TRANSPORTE	0,00	5.448,90		
262512000047	ACASA - ASSOCIAÇÃO DE CULTURA E ASSISTÊNCIA SERVEN	304.000,00	380.000,00		
26301	STAL	1.978,97	1.870,45		
26302	Associação dos Técnicos Admi.Municipais	34,59	35,84		
26305	SINTAP	485,37	525,27		
26308	Sindicato dos Transportes Fluviais C.M.M.	20,41	0,00		
26314	Sindicato Quadros Técnicos Estado	19,00	19,00		

Endividamento - Outras Dívidas a Terceiros - Curto Prazo		Ano: 2016		
Caracterização da Dívida		Dívida em 1 de Janeiro	Dívida em 31 de Dezembro	Observações
26316	Sindicato Nac. Policiais Municipais	15,24	36,65	
26317	Sindicato Trabalhadores Funções Públicas e Sociais	74,35	69,80	
2646000390	FREGUESIA DE ESGUEIRA	126.711,70	63.355,85	
2646000392	FREGUESIA DE OLIVEIRINHA	104.065,82	52.032,91	
2646000395	FREGUESIA DE SANTA JOANA	187.915,18	100.733,31	
2646000450	FREGUESIA DE ARADAS	51.140,62	25.570,31	
2646000452	FREGUESIA DE SÃO BERNARDO	103.028,22	51.514,11	
2646000453	JUNTA DE FREGUESIA DE CACIA	163.206,08	81.603,04	
2646004141	FREGUESIA DE SÃO JACINTO	21.862,50	21.862,50	
2646007768	FREGUESIA DE EIXO E EIROL	122.591,29	61.295,64	
2646007769	UNIÃO DAS FREGUESIAS DE GLÓRIA E VERA CRUZ	36.896,49	21.817,15	
2646007770	FREGUESIA DE REQUEIXO, NOSSA SENHORA DE FÁTIMA E N	147.151,82	73.575,91	
2681231006359	COMUNIDADE INTERMUNICIPAL DA REGIÃO DE AVEIRO BAIX	2.545.169,79	2.539.140,87	
268126008432	Fundo de Apoio Municipal	342.243,00	342.243,00	
268129000796	TEATRO AVEIRENSE, LDA	0,00	49.230,53	
268129001431	AveiroPolis - Soc. para o Desenvolvimento do Progr	2.265.353,94	2.265.353,94	
268129006754	PCI - PARQUE DA CIÊNCIA E INOVAÇÃO, S.A.	131.250,00	131.250,00	
268129008412	Infraestruturas de Portugal, S.a	363.001,01	363.001,01	
2689201000060	Centro Social Paroquial da Vera Cruz	17.500,00	0,00	
2689201000062	CENTRO SOCIAL SANTA JOANA PRINCESA	13.422,00	18.822,00	
2689201000064	CERCIAV COOPERATIVA PARA A EDUCAÇÃO REABILITAÇÃO	38.682,05	0,00	
2689201000075	CLUBE DE TÊNIS DE AVEIRO	1.800,00	0,00	



Endividamento - Outras Dívidas a Terceiros - Curto Prazo				Ano: 2016
Caracterização da Dívida	Dívida em 1 de Janeiro	Dívida em 31 de Dezembro	Observações	
2689201000077	12.000,00	0,00		
CLUBE DOS GALITOS				
2689201000078	6.000,00	0,00		
COLECTIVIDADE POPULAR DE CACIA				
2689201000225	65.000,00	65.000,00		
ASSOCIAÇÃO ACADÉMICA DA UNIVERSIDADE DE AVEIRO				
2689201000237	73.085,00	80.585,00		
FILARMONIA DAS BEIRAS - ASSOCIAÇÃO MUSICAL DAS BEI				
2689201000239	264.362,41	264.362,41		
FLORINHAS DO VOUGA - INSTITUIÇÃO PARTICULAR DE SOL				
2689201000266	1.995,20	0,00		
FUNDAÇÃO PADRE FÉLIX - INSTITUIÇÃO PARTICULAR DE S				
2689201000618	10.774,08	0,00		
PATRONATO DE NOSSA SENHORA DE FÁTIMA				
2689201000699	750,00	0,00		
UNIVERSIDADE DE AVEIRO				
2689201000856	8.419,37	0,00		
ASSOCIAÇÃO PORTUGUESA DE PAIS E AMIGOS DO CIDADÃO				
2689201000882	1.344,67	0,00		
Cáritas Diocesana de Aveiro - Centro de Acolhiment				
2689201000911	12.500,00	0,00		
FABRICA DA IGREJA PAROQUIAL DA FREGUESIA DA SENHOR				
2689201001162	0,00	75.000,00		
COMPANHIA DE TEATRO DE AVEIRO				
2689201002036	2.250,00	0,00		
LIGA DOS COMBATENTES NÚCLEO DE AVEIRO				
2689201002199	2.816,33	0,00		
CENTRO SOCIAL PAROQUIAL DE SÃO JACINTO				
2689201003059	6.000,00	0,00		
AGRUPAMENTO DE ESCOLAS DE ESGUEIRA				
2689201003060	3.500,00	0,00		
AGRUPAMENTO DE ESCOLAS JOSÉ ESTEVÃO				
2689201004888	22.450,00	22.450,00		
ASSEMBLEIA DA REPÚBLICA				
2689201005338	1.230,00	0,00		
CIVITAS - ASSOCIAÇÃO PARA A DEFESA PROMOÇÃO DIREIT				
2689201005776	16.000,00	0,00		
AGRUPAMENTO DE ESCOLAS DR. MÁRIO SACRAMENTO				
2689201005924	13.917,70	0,00		
Associação da Rota da Bairrada				
2689201006464	3.000,00	0,00		
COMISSÃO DOS AMIGOS DA AVENIDA - REP JOAQUIM PAVÃO				
2689201006602	6.351,32	0,00		
APOMA - ASSOCIAÇÃO DE PRODUTORES DE OVOS MOLES DE				

Endividamento - Outras Dívidas a Terceiros - Curto Prazo				Ano: 2016
Caracterização da Dívida	Dívida em 1 de Janeiro	Dívida em 31 de Dezembro	Observações	
2689201008328 HEIDI PREUSS GREW	6.000,00	0,00		
2689201008331 BEATRIZ PINTO CORREIA	1.000,00	0,00		
2689201008332 EMILIA EMILEVA	2.500,00	0,00		
2689201008333 VITOR MANUEL SILVA SANTOS	4.000,00	0,00		
2689201008334 JOÃO MARIA HENRIQUES NEGREIROS	2.500,00	0,00		
2689201008335 PAULO RENATO CARDOSO DE JESUS	2.500,00	0,00		
2689201009218 MARIA TERESA FERREIRA DA COSTA	0,00	279,48		
2689201009219 Firmo Martins	0,00	279,48		
2689201009220 MARIA CLARA RODRIGUES MARQUES DE ALMEIDA	0,00	279,48		
2689202000062 CENTRO SOCIAL SANTA JOANA PRINCESA	136.578,00	191.178,00		
2689202000213 ASSOCIAÇÃO DESPORTIVA DE TABOEIRA	70.000,00	0,00		
2689202000498 SPORTING CLUB DE AVEIRO	32.962,74	0,00		
2689202000895 CENTRO COMUNITÁRIO DA VERA CRUZ	151.000,00	151.000,00		
2689202002049 ASAS-ASSOCIAÇÃO SOLIDARIEDADE ACÇÃO SOCIAL STAJOA	272.528,52	272.528,52		
2689202002112 CRUZ VERMELHA PORTUGUESA - DELEGAÇÃO DISTRITAL DE	51.189,60	51.189,60		
2689202005640 C.S.C.D. do Pessoal da Segurança Social e Saúde do	40.000,00	0,00		
2689202008370 ASSOCIAÇÃO TEATRAL DE FÁTIMA	10.000,00	0,00		
2689203000022 ANA CLÁUDIA STATTMILLER SALDANHA ALBUQUERQUE MATOS	4.210,00	0,00		
2689203000172 ESCOLA DE MÚSICA DA QUINTA DO PICADO	1.000,00	0,00		
2689203000222 ASSOCIAÇÃO RECREATIVA EIXENSE	1.000,00	0,00		
2689203000923 JOSÉ MIGUEL SANTIAGO DE MATOS GARRIDO	1.230,00	0,00		
2689203003984 Manuel Fernando Ferreira Rodrigues	3.575,00	3.575,00		

Endividamento - Outras Dívidas a Terceiros - Curto Prazo		Ano: 2016	
Caracterização da Dívida			
		Dívida em 1 de Janeiro	Dívida em 31 de Dezembro
			Observações
2689203003997	ROSÂNGELA LARRAZ	200,00	0,00
2689203005222	JOSÉ IGNACIO GUINALDO MARTIN	90,00	0,00
2689203005655	ASSOCIAÇÃO DESPORTIVA E CULTURAL DE SÃO JACINTO	46,00	46,00
2689203007337	RUI NOBRE RODRIGUES	3.018,75	0,00
2689207000694	INSTITUTO DA HABITAÇÃO E DA REABILITAÇÃO URBANA	274.280,15	264.000,93
2689299000042	A.D.S.E.	105.745,86	205.055,64
2689299000047	ACASA - ASSOCIAÇÃO DE CULTURA E ASSISTÊNCIA SERVEN	58.594,18	58.594,18
2689299000218	ASSOCIAÇÃO NACIONAL DE MUNICÍPIOS PORTUGUESES	23.416,00	0,00
2689299000372	CAIXA GERAL DE DEPÓSITOS, S.A.	17,94	25,59
2689299000434	LUIS MIGUEL CAPÃO FILIPE	4.343,37	0,00
2689299000694	INSTITUTO DA HABITAÇÃO E DA REABILITAÇÃO URBANA	47,06	47,06
2689299000868	ADMINISTRAÇÃO DO CONDOMÍNIO DO BLOCO 21	240,00	240,00
2689299000962	COMUNIDADE PORTUÁRIA DE AVEIRO	8.400,00	0,00
2689299000999	PDA - PARQUE DESPORTIVO DE AVEIRO,S.A	52.499,56	0,00
268929901026	Alberto Afonso Souto Miranda	5.212,04	0,00
268929901045	BANCO BPI, SA	206,00	206,00
268929901059	Banco Comercial Português, Sa - Millennium	0,15	0,00
268929901129	JOAQUIM MANUEL DA SILVA MARQUES	4.343,37	0,00
268929901661	Direcção Geral do Tesouro e Finanças	28.538,88	2.166,02
268929901712	ACES - AGRUPAMENTO CENTROS DE SAÚDE BAIXO VOUGA	136,38	136,38
268929902613	ADMINISTRAÇÃO DO CONDOMÍNIO DO PRÉDIO 32-38 DA R.	1.200,00	0,00
268929902616	Condomínio Prédio Bairro Social do Caião - 6	0,00	184,49

Endividamento - Outras Dívidas a Terceiros - Curto Prazo		Ano: 2016	
Caracterização da Dívida			
		Dívida em 1 de Janeiro	Dívida em 31 de Dezembro
2689299003076	Pedro Manuel Ribeiro da Silva	5.212,04	0,00
2689299003526	Domingos José Barreto Cerqueira	5.212,04	0,00
2689299004248	CEC - CONSELHO EMPRESARIAL DO CENTRO - CÂMARA E IN	21.150,00	0,00
2689299004445	CÂMARA MUNICIPAL DE ÍLHAVO	1.437,00	0,00
2689299004461	TEMA - TEATRO MUNICIPAL DE AVEIRO EM	0,00	409,95
2689299004614	AGIR - ASSOCIAÇÃO PARA A INVESTIGAÇÃO E DESENVOLVI	200,00	200,00
2689299005169	Marilya Fernanda Correia Martins	5.212,04	0,00
2689299005172	Eduardo Elisio Silva Peralta Feio	5.212,04	0,00
2689299005231	TEOTÓNIO DE PINHO VIEIRA	7.919,45	7.919,45
2689299005294	CARTÓRIO NOTARIAL - MARIA DEOLINDA ALMEIDA ROLO	212,70	0,00
2689299005425	ASOCIACIÓN ENERGIE- CITES	1.250,00	0,00
2689299005696	MARIA ESTELA DE AZEVEDO PIRES NETO	41,23	41,23
2689299005698	Maria da Glória Azevedo Simões	125,55	125,55
2689299005724	RECEITA NATURAL, LDA	25.945,06	13.534,38
2689299005924	Associação da Rota da Bairrada	2.423,18	0,00
2689299006055	RÉSEAU ART NOUVEAU NETWORK	6.000,00	0,00
2689299006089	CONDOMÍNIO EDIFÍCIO 15	1.182,74	0,00
2689299006329	ASSOCIAÇÃO DE MUNICÍPIOS REDE PORTUGUESA DE CIDADE	4.402,04	0,00
2689299006359	COMUNIDADE INTERMUNICIPAL DA REGIÃO DE AVEIRO BAIX	183.479,47	177.277,38
2689299006550	CONDOMÍNIO DA URBANIZAÇÃO DA QTA DO CANHA	2.929,32	2.929,32
2689299006587	CAIXA ECONÓMICA SOCIAL	9,60	9,60
2689299006898	CONDOMÍNIO EDIFÍCIO CENTRAL RESIDENCE	655,78	0,00

Endividamento - Outras Dívidas a Terceiros - Curto Prazo					Ano: 2016
Caracterização da Dívida	Dívida em 1 de Janeiro	Dívida em 31 de Dezembro	Observações		
2689299006958 Nelson Loureiro - Combustíveis Lubrificantes, Lda	733,52	733,52			
2689299007276 RUI JORGE TAVARES DE PINHO	1.856,46	0,00			
2689299007277 MARIA VITÓRIA NUNES DA SILVA VENTURA	4.000,00	0,00			
2689299007343 Condomínio Prédio Rua Espinho - 14	68,16	68,16			
2689299007455 Maria de Lurdes Jacome Ferreira Marques	14,50	14,50			
2689299007547 César Manuel Tavares de Pinho	2.641,56	0,00			
2689299007668 Jose Maria Marques Silva	4.599,63	0,00			
2689299008327 ENTIDADE REGULADORA PARA A COMUNICAÇÃO SOCIAL	337,50	0,00			
2689299008329 JOSÉ MANUEL PEREIRA ALHO	45,40	0,00			
2689299008330 ALEXANDRA RAMIRES	200,00	0,00			
2689299008368 ANTONIO DA COSTA COELHO E PINHO	750,00	750,00			
2689299008369 EDIFICAVEIRO, LDA	2.243,74	2.243,74			
2689299008412 Infraestruturas de Portugal, S.a	3.751,54	3.751,54			
2689299008438 ADCL- ÁGUAS DO CENTRO LITORAL SA	20.963,12	20.963,12			
26893211 Instituto Português da Qualidade	327,37	409,97			
26893212 INH-50% Conforme n.2 Clausula 10 Cont IGAPHE	97.976,38	97.976,38			
26893215 Ministério da Administração Interna	268,98	0,00			
26893216 Serviço de Estrangeiros e Fronteiras	29,24	65,79			
26893302 Centro de Cultura e Desporto - CAT	467,00	450,00			
2689330402 Seguros Victória	410,35	430,36			
26893308 SAD/GNR	146,13	148,25			
26893309 Serviços Sociais Moveaveiro	136,00	0,00			

Endividamento - Outras Dívidas a Terceiros - Curto Prazo					Ano: 2016
	Caracterização da Dívida	Dívida em 1 de Janeiro	Dívida em 31 de Dezembro	Observações	
26893402	Participação Func. Custas Exec. Fiscal	572,03	368,56		
26893403	Emolumentos Notariais	2.046,25	0,00		
26893406	Emolumentos Notariais- Dr.ª Maria da Luz Melo	142,50	0,00		
26893501	Descontos Judiciais	4.291,04	4.660,01		
268936	Autos de Apreensão	893,30	906,37		
268937	Donativos	50,00	0,00		
2689380002	Sons em Trânsito-Espetáculos Culturais Unipessoal	0,00	2.460,00		
2689380003	H2N-Consuladoria de Animação Unipessoal, Lda	0,00	5.416,00		
2689380004	Escola A.Conservatório Musica C.G.Aveiro	0,00	1.385,00		
2689380009	Diferentes Ritmos Produtores Ass.Espectáculos,Lda	0,00	172,50		
2689380010	Uguru II Produções, Lda	0,00	8.175,00		
2689380012	Jobra - Associação Jovens da Branca	0,00	6.290,00		
26893901	Associação de Artesãos de Aveiro- A Barrica	198,62	26,79		
26893902	Lodo Concept's, Lda	16,18	16,18		
26893905	Mercearia Portuguesa 3Metades, Unipessoal, Lda	19,13	19,13		
26893909	1000 Cerimónias	17,86	17,86		
26893910	Cicerone	13,50	0,00		
26893912	Liliana Pinto, Unipessoal, Lda	8,57	0,00		
26893913	Busilis Comunicação, Lda	22,32	0,00		
26893915	Universidade de Aveiro	8,34	1,25		
26893924	Mysugar, Lda	256,39	221,73		
26893925	Celsus-Celso Filipe Bastos Assunção	125,02	0,00		

Endividamento - Outras Dívidas a Terceiros - Curto Prazo		Ano: 2016	
Caracterização da Dívida	Dívida em 1 de Janeiro	Dívida em 31 de Dezembro	Observações
26893930	Against The Wind Unipessoal, Lda	23,84	0,00
26893936	Monsenhor João Gonçalves Gaspar	114,00	114,00
26893939	Associação Rota da Bairrada	27,74	0,00
26893942	Heider Tércio Ramos Guimarães	147,20	147,20
26893946	António Rui Domingos Ramos	126,00	126,00
26893947	ADERAV-Assoc.Est. Def. Patrim. Nat. Cult.R.Aveiro	111,59	0,00
26893949	Raquel Dora Moreira Dias Castro Pinho	180,06	0,00
26893952	Amaro Neves	76,74	76,74
26893953	New Jamp	4,62	4,62
26893955	Sal Tal e Qual- Comér. de Produtos Alimentares,Lda	2.463,26	169,24
26893957	Luis Filipe Cosme Arruda Martins	25,50	25,50
26893962	Simão Bolivar Sampaio Gomes de Oliveira	31,24	0,00
26893964	ARTLUSA	92,12	92,12
26893965	VIVA A RIA - VIRGILIO MENDES PORTO	122,25	122,25
26893969	José Maria Pimentel	21,60	21,60
26893972	António Manuel Duarte Simões	189,77	0,00
26893979	Paula Cristina Peralta da Maia	5,36	0,00
26893980	Marta Belém Lima Cabaco Gomes	10,71	10,71
26893981	Brigitte Roselyne Albertine Alliot-Monillon	28,57	0,00
26893983	Onda Vídeo - Audiovisuais, Lda	5,36	5,36
26893985	A Laboral - Artesanato e Decoração, Lda	903,95	523,28
26893986	José Francisco de Castro Almeida - Meios d'Arte	12,32	12,32

Endividamento - Outras Dívidas a Terceiros - Curto Prazo					Ano: 2016
	Caracterização da Dívida	Dívida em 1 de Janeiro	Dívida em 31 de Dezembro	Observações	
26893987	José Augusto Cabral de Andrade-Ráfia-Obj Decortivo	66,08	0,00		
26893990	Cerciav	43,30	0,00		
26893991	Fernando de Lima Carvalho-Olaria Felica	47,77	0,00		
26893994	Sara Cristina Mourinho Bandarra	95,52	0,00		
26893995	Nelson Gabriel Ribeiro	41,96	0,00		
26893996	Georgina Maria Osório Queiroz	69,63	48,21		
26893998	Grupo Etnográfico e Cénico das Barrocas	17,86	0,00		
26893999002	Salto de Herói-Comunicação, Lda	42,03	0,00		
26893999004	Nuno Miguel Viana da Silva	197,21	0,00		
26893999005	Outglocal - Consulting, Lda	143,05	112,56		
26893999006	Maria Teresa Brójo Proença Cardoso Vieira	110,72	0,00		
26893999008	Alberto Jesus Baptista - NAOFUIEU	1,78	1,78		
26893999011	Objecto Anónimo, Lda	84,83	74,11		
26893999014	ALGAPLUS-Prod. Comercializ Algas e seus Deriv,Lda	25,95	0,00		
26893999016	Patrícia Cantante Cordeiro da Costa Ferreira	15,63	0,00		
26893999017	Pedro Miguel Baptista Cardoso Tavares	7,59	7,59		
26893999019	Carla Maria Gaspar Dias	26,79	0,00		
26893999020	Graça Maria Cardoso Vilarinho	18,75	0,00		
26893999021	Argumentum-Edições, Estudos e Realizações, Lda	8,92	8,92		
26893999022	Suggestus-Inovação p/o Desenvolvimento, Lda	13,38	0,00		
26893999023	Lucinda Maria Mendes Ferreira	34,35	0,00		
26893999024	Isabel Maria Soares Curado Mateus Correia	135,76	0,00		

Endividamento - Outras Dívidas a Terceiros - Curto Prazo		Ano: 2016	
Caracterização da Dívida	Dívida em 1 de Janeiro	Dívida em 31 de Dezembro	Observações
26893999025 Carlos Alberto Freire Pinto	125,34	0,00	
26893999026 Ricardo de Almeida Martins	37,50	37,50	
26893999027 Ana Lúcia Vidal Martins	25,04	0,00	
26893999028 Gisela Grácia Lima Teles de Meneses Freitas Ligeir	145,53	0,00	
26893999030 Cale do Oiro, Lda	1.165,13	79,53	
26893999031 Rosa Manuela dos Santos Almeida Cunha	192,40	0,00	
26893999032 Luiz António Henriques Silva	259,70	0,00	
26893999035 Maria Clara Pinto Ramos	22,32	0,00	
26893999038 Beleza do Sai, Lda	346,54	0,00	
26893999040 M&LPato, Lda	5,27	0,00	
26893999041 Paula Cristina Gomes Maduro	194,82	0,00	
26893999043 Maria Manuela Lemos e Castro Cardoso	10,72	0,00	
26893999044 Joaquim Soares Ferreira	311,61	0,00	
26893999045 Associação Dinamika	257,99	0,00	
26893999048 Econométrica 001, Lda	26,47	26,47	
26893999050 Isilda Maria Marques de Oliveira Gomes	216,52	0,00	
26893999051 António de Deus Abrantes Jorge	35,71	0,00	
26893999053 Liporfir, Produtos Alimentares, S.A.	51,33	0,00	
26893999054 Irmandade de Santa Joana	0,00	8,93	
26893999056 Orlando Rodrigues da Graça Ferreira Ramos	141,04	0,00	
26893999057 Joaquim Armando dos Santos Simões Albergueiro	2,68	0,00	
26893999058 Teresa Mafalda Almeida Nóbrega da Silva Campolargo	28,57	0,00	

Endividamento - Outras Dívidas a Terceiros - Curto Prazo					Ano: 2016
Caracterização da Dívida					
		Dívida em 1 de Janeiro	Dívida em 31 de Dezembro	Observações	
26893999059	Tartaria - Unipessoal Lda	10,71	0,00		
26893999060	More Than Honey, Lda	51,11	0,00		
26893999061	Dina Maria Custódio Jesuino	131,78	0,00		
26899000372	CAIXA GERAL DE DEPÓSITOS, S.A.	233.061,36	233.061,36		
26899001045	BANCO BPI, SA	180,98	180,98		
26899001059	BANCO COMERCIAL PORTUGUÊS	30.094,16	0,00		
26899001835	EDIVISA - EMPRESA DE CONSTRUÇÕES, SA	276.420,39	0,00		
26899004175	CAIXA LEASING E FACTORING, IFIC, S.A.	109.417,24	90.435,29		
26899005150	BANCO SANTANDER TOTTA, SA	32.544,20	0,00		
26899007533	VERSUS - SINALIZAÇÃO RODOVIÁRIA,SA	270.728,89	172.931,56		
26899007548	EDILAGES, S.A.	49.328,36	49.328,36		
26899007593	GREENSTADIUM - INFRAESTRUTURAS DESPORTIVAS, LDA	3.815,84	0,00		
26899008411	B START - INSTALAÇÕES ELÉTRICAS E HIDRÁULICAS LDA	7.177,09	0,00		
26899008751	Popular Factoring,S.A.	2.214,00	0,00		
26932001	Lagopalace, SA	1.240.189,00	1.240.189,00		
212202020603	Ocupação da via pública	53.972,80	54.512,80		
21307020914	Serviços Escolares	12,51	12,51		
268116003	Restituição	744,40	0,00		
Total Geral		30.720.598,18	35.093.357,17		



Endividamento - Outras Dívidas a Terceiras - Médio e Longo Prazo				Ano: 2016
Caracterização da Dívida	Dívida em 1 de Janeiro	Dívida em 31 de Dezembro	Observações	
2211008438 ADCL - Águas do Centro Litoral, S.A.	6.602.220,28	6.602.220,28		
22120000507 Suma - Serviços Urbanos e Meio Ambiente, S.A., Smas	135.215,78	0,00		
2611008412 Infraestruturas de Portugal, S.A.	9.301.963,21	4.250.000,01		
2613001045 Banco Bpi, Sa	3.553.853,86	0,00		
2613004175 Caixa Leasing E Factoring - Instituição Financeira	4.200.697,37	3.465.592,77		
262512000047 Acasa	530.207,51	150.207,51		
2688008432 Fundo de Apoio Municipal	1.711.218,13	1.368.975,13		
2689207000694 Instituto Da Habitação E Da Reabilitação Urbana	1.086.853,81	836.623,61		
26899000372 Caixa Geral de Depósitos, S.A.	602.075,25	369.013,89		
2689299000047 Acasa	74.198,31	74.198,31		
26899000042 ADSE	837.849,43	743.937,59		
Total Geral	28.636.352,94	17.860.769,10		

Endividamento - Outras Dívidas a Terceiras
ANEXO - Operações de Tesouraria Emitidas e Não Cobradas

Ano: 2016

Caracterização da Dívida	Dívida em 1 de Janeiro	Dívida em 31 de Dezembro	Observações
2441103 I.S. de Publicidade	463,83	463,83	
2441104 I.S. de Licenças	1.376,17	1.373,17	
2441113 I.S. Exploração Máquinas Diversão	105,00	75,00	
2441114 I.S. Publicidade/Distrib. Impressos	1,00	1,00	
26893111 Instituto Português da Qualidade	49,52	156,57	
26893117 Cooperação Museus da Cidade	414,52	212,81	
26893118 OT - Tesouraria - geral	1.204,91	141,59	
Total Geral	3.614,95	2.423,97	





RESUMO DIÁRIO DE TESOURARIA



RESUMO DIÁRIO DA TESOURARIA

Data 30/12/2016

Nº Pág. 1

Número 248

Ano 2016

CÂMARA MUNICIPAL DE AVEIRO

Movimentos de Tesouraria	Saldo do dia Anterior	Entrada do Dia	Soma	Saída do Dia	Saldo para o Dia Seguinte
CAIXA	3.451,78	1.552.838,97	1.556.290,75	1.555.142,67	1.148,08
FUNDOS DE MANEIO	2.463,15	0,00	2.463,15	2.463,15	0,00
BANCOS					
Á ORDEM Banco : CAIXA GERAL DE DEPOSITOS, SA	16.812.129,33	14.959,85	16.827.089,18	822.984,01	16.004.105,17
Conta : PT50003501230000792733206					
Banco : CAIXA GERAL DE DEPOSITOS, SA	9.316,04	0,00	9.316,04	0,00	9.316,04
Conta : PT50003501230012876793095 - VIA VERDE					
Banco : CAIXA GERAL DE DEPOSITOS, SA	6.293,57	0,00	6.293,57	0,00	6.293,57
Conta : PT50003501230013258993077 - Saneamento Financeiro					
Banco : CAIXA GERAL DE DEPOSITOS, SA	595.949,73	0,00	595.949,73	0,00	595.949,73
Conta : PT50003501230013337513025 - QREN					
Banco : CAIXA GERAL DE DEPOSITOS, SA	10.046,36	0,00	10.046,36	0,00	10.046,36
Conta : PT50003501230013468883035 - TMPC					
Banco : CAIXA GERAL DE DEPOSITOS, SA	53.314,78	0,00	53.314,78	0,00	53.314,78
Conta : PT50003501230001261423280					
Banco : CAIXA GERAL DE DEPOSITOS, SA	170.702,37	0,00	170.702,37	0,00	170.702,37
Conta : PT50003501230001965393269 - CAUÇÕES					
Banco : CAIXA GERAL DE DEPOSITOS, SA	0,00	0,00	0,00	0,00	0,00
Conta : PT50003501230013507793033 - FAM					
Banco : CAIXA GERAL DE DEPOSITOS, SA	0,00	0,00	0,00	0,00	0,00
Conta : PT50003501230013481043052 - Fundo Coesão					
Banco : BANCO SANTANDER TOTTA S.A.	1.146.068,29	6.440,67	1.152.508,96	9.466,04	1.143.042,92
Conta : PT50001800002407967400135 - Santander Totta					
Banco : BANCO SANTANDER TOTTA S.A.	1.957,56	0,00	1.957,56	0,00	1.957,56
Conta : PT50001800003368373102057 - Santander Totta QREN					
Banco : BANCO SANTANDER TOTTA S.A.	49.370,89	199,88	49.570,77	0,00	49.570,77
Conta : PT500018000033745273702069 - PM					
Banco : BANCO ESPÍRITO SANTO, SA	2.618,58	0,00	2.618,58	0,00	2.618,58
Conta : PT50000702300023086000650					
Banco : BANCO ESPÍRITO SANTO, SA	69.860,85	0,00	69.860,85	0,00	69.860,85
Conta : PT50000702300031415001874 - E					
Banco : BCP Lesing SA	1.616.425,95	969,17	1.617.395,12	0,00	1.617.395,12
Conta : PT5000330000000079915786 - MILLENNIUM					
Banco : BANCO BPI, SA	290.878,43	0,00	290.878,43	156.918,49	133.959,94
Conta : PT50001000001547079010171 - ARCADA					



RESUMO DIÁRIO DA TESOURARIA

Data 30/12/2016
 N.º Pág. 2
 Número 248
 Ano 2016

CÂMARA MUNICIPAL DE AVEIRO

Movimentos de Tesouraria	Saldo do dia Anterior	Entrada do Dia	Soma	Saída do Dia	Saldo para o Dia Seguinte
BANCOS					
Banco : BANCO BPI, SA	7.866,00	140,14	8.006,14	0,00	8.006,14
Conta : PT50001000004325123000182 - FINICIA					
Banco : BANCO BPI, SA	1.547,89	107.663,22	109.211,11	107.663,22	1.547,89
Conta : PT50001000001330069000165 - TA					
Sub-Total :	20.844.346,62	130.372,93	20.974.719,55	1.097.031,76	19.877.687,79
APLICAÇÕES DE TESOURARIA					
Títulos Negociáveis	0,00	0,00	0,00	0,00	0,00
Outras	0,00	0,00	0,00	0,00	0,00
Sub-Total :	0,00	0,00	0,00	0,00	0,00
Total de Disponibilidades :	20.850.261,55	1.683.211,90	22.533.473,45	2.654.637,58	19.878.835,87
DOCUMENTOS					
	0,00	0,00	0,00	0,00	0,00
Total de Movimentos de Tesouraria :	20.850.261,55	1.683.211,90	22.533.473,45	2.654.637,58	19.878.835,87
OPERAÇÕES ORÇAMENTAIS					
	20.056.092,78	451.842,82	20.507.935,60	1.410.505,74	19.097.429,86
OPERAÇÕES NÃO ORÇAMENTAIS					
	794.168,77	1.501,24	795.670,01	14.264,00	781.406,01

Decomposição do Saldo em Numerário Para o Dia Seguinte

Em Cheques e Vales Postais 253,41
 Em Dinheiro 894,67

O Coordenador

Conferi

O Presidente

Helena Sousa

Carolina Simões

[Signature]




SÍNTESE DAS RECONCILIAÇÕES BANCÁRIAS




ANEXO V

SÍNTESE DAS RECONCILIAÇÕES BANCÁRIAS				
Designação da entidade		CÂMARA MUNICIPAL DE AVEIRO		
Instituição bancária		Saldo em 31-12-2016	Saldo contabilístico	Observações
Banco	Nº de conta	a)	b)	c)
CGD	7927332	16.701.528,19	16.004.105,17	(1) 697.423,02
CGD	132589930	6.293,57	6.293,57	
CGD	128767930	9.096,79	9.316,04	(1) 219,25
CGD	128142328	53.314,78	53.314,78	
CGD	133375130	595.949,73	595.949,73	
CGD	134688830	10.046,36	10.046,36	
CGD	1965393269	170.702,37	170.702,37	
Santander Totta	240796740	1.154.862,31	1.143.042,92	(1) 11.819,39
Santander Totta	333683731	1.957,56	1.957,56	
Santander Totta	337452737	49.620,76	49.570,77	(1) 49,99
Millennium BCP	79915786	1.607.947,52	1.617.395,12	(1) 9.447,60
Novo Banco	230860006	2.618,58	2.618,58	
Novo Banco	314150018	0,00	69.860,85	(1) 69.860,85
BPI	154707901	133.433,78	133.959,94	(1) 526,16
BPI	4325123000	8.006,14	8.006,14	
BPI	1330069000	1.547,89	1.547,89	
		Total	19.877.687,79	

O Dirigente responsável pela área Administrativa e/ou Financeira

Assinatura 

O Membro do executivo responsável pela área/pelouro financeiro

Assinatura 

Na coluna a) indicar o valor do saldo constante do extrato bancário à data de 31/12/n

Na coluna b) a importância constante do Resumo Diário de Tesouraria.

Na Coluna c) indicar para cada conta, consoante a situação, um dos seguintes códigos:

(1) Reconciliação efetuada e justificadas as divergências

(2) Reconciliação efetuada e justificada a divergência de ...

(3) Reconciliação não efetuada





**RELAÇÃO DE PARTICIPAÇÕES EMOLUMENTARES E /OU
CUSTAS DE EXECUÇÕES FISCAIS**



ANEXO VI

RELAÇÃO DOS FUNCIONÁRIOS QUE NA GERÊNCIA RECEBERAM PARTICIPAÇÃO EMOLUMENTAR E/OU CUSTAS DE EXECUÇÕES FISCAIS


Designação da Entidade **CÂMARA MUNICIPAL DE AVEIRO**

Gerência	Nome	Categoria	Ditumidades na categoria em 31/10/89	Remuneração base auferida	Emolumentos	Custas de execuções fiscais	1 de janeiro a 31 de dezembro 2016		
							(1)	(2)	(3)
	Telma Vidal Pereira	Chefe de Divisão		29.617,49		1.433,43	1.433,43		31.050,92
	Ana Maria Nunes dos Santos Gandaio	Coordenador Técnico		13.882,20		867,23	867,23		14.749,43
	Nuno Alexandre Almeida	Assistente Técnico		9.648,99		710,04	710,04		10.359,03
	Natália Maria de Jesus Marques Dias	Técnico Superior		12.050,88		807,99	807,99		12.858,87
	Carlos Alberto Vieira Vidal	Técnico Superior		12.084,64		754,06	754,06		12.838,70

O Dirigente Responsável pela Área Administrativa e/ou Financeira,

Assinatura 

O Membro do Executivo Responsável pela Área/Pelouro Financeira,

Assinatura 





**RELAÇÃO DOS TRABALHADORES EM
ACUMULAÇÃO DE FUNÇÕES**



ANEXO VII
RELAÇÃO DOS TRABALHADORES EM SITUAÇÃO DE ACUMULAÇÃO DE FUNÇÕES

Designação da Entidade

CÂMARA MUNICIPAL DE AVEIRO

Gerência

1 de janeiro a 31 de dezembro de 2016

Nome	Cargo ou função	Data do provimento	Forma do provimento	Cargo ou função	Cargos acumulados	
					Funções públicas e/ou privadas	Regime de acumulação
Adelino José Ferreira Lopes	Técnico Superior	01-01-2009	CTFP Tempo Indeterminado	Projetos de Engenharia Civil	Privada	31-01-2015
Alexandre Jorge Domingues Santos Maçarico	Assistente Técnico	11-04-2011	CTFP Tempo Indeterminado	Medições e Orçamentos	Privada	31-01-2015
Alexandre Manuel Alfaro Fernandes	Assistente Técnico	01-01-2009	CTFP Tempo Indeterminado	Massagista terapeuta	Privada	31-01-2015
Alice Carla Faria Marques Sá	Técnica Superior	03-10-2011	CTFP Tempo Indeterminado	Restauroação	Privada	31-01-2015
Ana Catarina Carvalho Pereira	Chefe de Divisão	01-04-2015	CTFP Tempo Indeterminado	Arquitetura	Privada	31-01-2015
Ana Cristina Ramos Maia	Chefe de Divisão	01-10-2016	CTFP Tempo Indeterminado	Engenharia Civil e Higiene e Segurança no Trabalho	Privada	31-01-2015
Ana Maria Peixoto Silva Rocha	Assistente Técnica	01-01-2009	CTFP Tempo Indeterminado	Limpeza e apoio domiciliário a idoso	Privada	31-01-2015
Ana Palmira Gaspar Albino Campos Cruz	Técnica Superior	26-07-2001	CTFP Tempo Indeterminado	Docente	Pública	02-02-2016
André Alexandre Sousa César Costa	Chefe de Divisão	01-05-2014	Regime de Substituição	Presidente de Direção AgorAveiro	Privada	31-01-2015
Andreia Vale Lourenço	Técnica Superior	01-04-2011	CTFP Tempo Indeterminado	Membro de Direção da Santa Casa da Misericórdia	Privada	31-01-2015
Antero Albuquerque Pereira	Agente Graduado Principal	02-11-2005	CTFP Tempo Indeterminado	Mediador de seguros	Privada	31-01-2015
António Eduardo Teixeira Conde	Assistente Técnico	01-01-2009	CTFP Tempo Indeterminado	Gerência	Privada	16-03-2016
António Joaquim Lima Correia Pinto	Chefe de Divisão	01-05-2014	Regime de Substituição	Vistorias e avaliação de imóveis	Privada	31-01-2015
António José Gomes da Costa	Assistente Técnico	01-04-2011	CTFP Tempo Indeterminado	Treinador de Judo	Privada	31-01-2015
António Manuel Maia Matias	Assistente Técnico	01-01-2009	CTFP Tempo Indeterminado	Levantamentos topográficos	Privada	31-01-2015

ANEXO VII

RELAÇÃO DOS TRABALHADORES EM SITUAÇÃO DE ACUMULAÇÃO DE FUNÇÕES

Designação da Entidade

CÂMARA MUNICIPAL DE AVEIRO

Nome	Cargo ou função	Data do provimento	Forma do provimento	Cargo ou função	Funções públicas e/ou privadas acumuladas	
					Regime de acumulação	Data do despacho de autorização
1 de janeiro a 31 de dezembro de 2016						
Situação na entidade a que respeita a conta						
António Manuel Pinto Parente	Fiscal Municipal	07-12-2007	CTFP Tempo Indeterminado	Desenho técnico	Privada	31-01-2015
António Manuel Pereira Santos	Assistente Operacional	01-01-2009	CTFP Tempo Indeterminado	Jardinagem	Privada	14-02-2015
Artur Domingues Pires Salvador	Técnico Superior	01-01-2009	CTFP Tempo Indeterminado	Consultoria e representante político de Anadia	Privada Pública	31-01-2015
Carla Susana Almeida Rodrigues	Técnica Superior	01-01-2009	CTFP Tempo Indeterminado	Membro de direção CIAQ	Privada Pública	31-01-2015 25-02-2015
Carlos Manuel Branco do Nascimento	Coordenador Técnico	01-01-2009	CTFP Tempo Indeterminado	Membro e Secretário de Direção	Privada	31-01-2015
Carlos Manuel Costa Ruas	Assistente Operacional	01-01-2009	CTFP Tempo Indeterminado	Mediador de seguros	Privada	31-01-2015
Carlos Norberto Antunes Moreira	Técnico de Informática Adjunto	31-12-2008	CTFP Tempo Indeterminado	Arbitragem e Dirigente Desportivo de Vels	Privada	31-01-2015
Carlos Ricardo Vilela Sá	Agente Graduado Principal	14-12-2007	CTFP Tempo Indeterminado	Comercialização de produtos nacionais artesanais	Privada	31-01-2015
Catarina Isabel Figueiredo Martins Almeida	Técnica Superior	01-01-2009	CTFP Tempo Indeterminado	Formadora e Docente	Privada	20-05-2016
Cristina Maria Fátima Anastácio Soares Ferreira Neto Brandão	Técnica Superior	01-01-2009	CTFP Tempo Indeterminado	Formadora	Privada	31-01-2015
Domingos Manuel Barros Macedo	Técnico de Informática de Grau 1	19-08-2004	CTFP Tempo Indeterminado	Socorrista, Monitor de atividade desportiva	Privada	31-01-2015
Dulce Maria Oliveira Vieira Reis	Coordenadora Técnica	01-01-2009	CTFP Tempo Indeterminado	Comércio de brindes publicitários	Privada	31-01-2015
Elisabete Pontes Lopes Resende	Assistente Técnica	01-01-2009	CTFP Tempo Indeterminado	Revendedora de Cosméticos	Privada	31-01-2015
Ernâni Loureiro Ribeiro	Assistente Operacional	01-01-2009	CTFP Tempo Indeterminado	Motorista de transportes públicos	Privada	31-01-2015
Fátima Cristina Tavares Duarte Nascimento	Assistente Técnica	24-10-2013	CTFP Tempo Indeterminado	Membro de Direção	Privada	31-01-2015

ANEXO VII

RELAÇÃO DOS TRABALHADORES EM SITUAÇÃO DE ACUMULAÇÃO DE FUNÇÕES

Designação da Entidade

CÂMARA MUNICIPAL DE AVEIRO

Gerência

1 de janeiro a 31 de dezembro de 2016

Nome	Cargo ou função	Data do provimento	Forma do provimento	Cargo ou função	Funções públicas e/ou privadas	
					Regime de acumulação	Data do despacho de autorização
Fernando Manuel Fonseca Dias Vaia	Encarregado Operacional	01-01-2009	CTFP Tempo Indeterminado	Comércio de equipamentos e prestação de serviços agrícolas	Privada	31-01-2015
Fernando Manuel Lopes da Costa	Encarregado Operacional	01-01-2009	CTFP Tempo Indeterminado	Serviços de reabilitação de imóveis e jardins	Privada	31-01-2015
Fernando Miguel Ferreira de Jesus	Assistente Técnico	01-01-2009	CTFP Tempo Indeterminado	Arquitetura	Privada	31-01-2015
Francisco Manuel Cruz Gonçalves Costa	Técnico Superior	01-03-2013	CTFP Tempo Indeterminado	Perito avaliador	Privada	31-01-2015
Francisco Manuel dos Santos Saigheiro	Técnico de Informática de Grau 2	31-12-2009	CTFP Tempo Indeterminado	Desenho técnico	Privada	31-01-2015
Humberto Oliveira da Silva	Assistente Operacional	01-01-2009	CTFP Tempo Indeterminado	Membro de Direção	Privada	31-01-2015
Ilda Maria Seixas Fonseca	Técnica Superior	01-01-2009	CTFP Tempo Indeterminado	Membro da Comissão da Ordem dos Arquitetos	Privada	31-01-2015
Isabel Maria Reis Fernandes	Coordenadora Técnica	01-01-2009	CTFP Tempo Indeterminado	Revendedora de Cosméticos	Privada	31-01-2015
Joana da Luz Gonçalves Pereira Arede	Fiscal Municipal	01-09-2015	Acordo de Cedência de Interesse Público	Técnica de Parafarmácia	Privada	28-06-2016
João Bernardo Pontes Dias Nunes	Chefe de Divisão	01-05-2014	CTFP Tempo Indeterminado	Membro de Direção A.C.Mercado Negro	Privada	31-01-2015
João Leitão Pais	Assistente Técnico	01-01-2009	CTFP Tempo Indeterminado	Levantamentos topográfico e projetos	Privada	31-01-2015
João Manuel Estrela Madal	Assistente Operacional	01-01-2009	CTFP Tempo Indeterminado	Artes gráficas	Privada	31-01-2015
João Paulo Henriques Tavares	Técnico Superior	01-01-2009	CTFP Tempo Indeterminado	Projetos de Engenharia Civil	Privada	31-01-2015
Joaquim Jorge Correia Cunha	Assistente Técnico	01-01-2009	CTFP Tempo Indeterminado	Vigilante	Privada	06-06-2016
Jorge Manuel Gonçalves Branco	Assistente Operacional	01-01-2009	CTFP Tempo Indeterminado	Serviços de canalização	Privada	31-01-2015

ANEXO VII

RELAÇÃO DOS TRABALHADORES EM SITUAÇÃO DE ACUMULAÇÃO DE FUNÇÕES

Designação da Entidade

CÂMARA MUNICIPAL DE AVEIRO

Gerência	Situação na entidade a que respeita a conta		Cargos acumulados			Data do despacho de autorização
	Nome	Cargo ou função	Data do provimento	Forma do provimento	Cargo ou função	
	José Augusto Dias da Silva	Assistente Operacional	01-01-2009	CTFP Tempo Indeterminado	Venda de Materiais de Construção	Privada 31-01-2015
	José Carlos Maia Ferreira	Assistente Operacional	01-01-2009	CTFP Tempo Indeterminado	Motorista	Privada 31-01-2015
	José Carlos Marques Quintão	Técnico Superior	01-01-2009	CTFP Tempo Indeterminado	Arquitetura	Privada 31-01-2015
	José Manuel Melo da Silva	Assistente Operacional	01-01-2009	CTFP Tempo Indeterminado	Mecânica	Privada 31-01-2015
	José Marques Oliveira Ribeiro	Assistente Operacional	01-01-2009	CTFP Tempo Indeterminado	Restauração	Privada 31-01-2015
	Lucie Cascais Froufe	Assistente Técnica	01-01-2009	CTFP Tempo Indeterminado	Membro de direção AOCA	Privada 14-02-2015
	Manuel Nunes Lopes	Assistente Operacional	01-01-2009	CTFP Tempo Indeterminado	Vedação em telhados	Privada 31-01-2015
	Maria Ângela Oliveira e Cunha	Técnica Superior	01-01-2009	CTFP Tempo Indeterminado	Formação - Workshop	Privada 05-08-2016
	Maria Arminda Duarte Soares	Técnica Superior	01-01-2009	CTFP Tempo Indeterminado	Sócia Gerente	Privada 31-01-2015
	Maria de Fátima Lé Ferreira	Assistente Técnica	18-04-2001	CTFP Tempo Indeterminado	Contabilidade e Fiscalidade	Privada 07-05-2016
	Maria Emília S. A. Pedroso de Lima	Técnica Superior	01-01-2009	CTFP Tempo Indeterminado	Membro de Direção	Privada 04-03-2016
	Maria Fernanda Silva Luis Ribeiro	Técnica Superior	01-01-2009	CTFP Tempo Indeterminado	Revendedora de Cosméticos	Privada 31-01-2015
	Maria Gabriela Mota Marques	Técnica Superior	01-01-2009	CTFP Tempo Indeterminado	Produção intelectual e Científica	Privada 31-01-2015
	Maria Isabel Conceição Ferreira Neto	Assistente Técnica	01-01-2009	CTFP Tempo Indeterminado	Gerente de firma de produtos de limpeza de desporto	Privada 19-10-2015
	Maria Isabel Oliveira Lopes	Técnica Superior	01-01-2009	CTFP Tempo Indeterminado	Produção frutícola	Privada 31-01-2015

ANEXO VII

RELAÇÃO DOS TRABALHADORES EM SITUAÇÃO DE ACUMULAÇÃO DE FUNÇÕES

Designação da Entidade

CÂMARA MUNICIPAL DE AVEIRO

Gerência

1 de janeiro a 31 de dezembro de 2016

Nome	Cargo ou função	Data do provimento	Forma do provimento	Cargo ou função	Cargos acumulados	
					Regime de acumulação	Data do despacho de autorização
Maria João Abreu Tavares	Técnica Superior	01-01-2009	CTFP Tempo Indeterminado	Arquitetura paisagista	Privada	31-01-2015
Maria José Ferreira Bichão	Técnica Superior	01-01-2009	CTFP Tempo Indeterminado	Revendedora de Cosméticos	Privada	31-01-2015
Mário Júlio Rocha Figueiredo	Assistente Técnico	01-01-2009	CTFP Tempo Indeterminado	Membro de Direção	Privada	31-01-2015
Mónica Sofia Costa Gonçalves	Técnica Superior	01-01-2009	CTFP Tempo Indeterminado	Projetos de decoração e Vitrinismo	Privada	14-02-2015
Nuno Alexandre Almeida	Assistente Técnico	01-01-2009	CTFP Tempo Indeterminado	Membro de direção ARCB	Privada	14-02-2015
Olga Sofia Neves Matos	Técnica Superior	01-05-2014	CTFP Tempo Indeterminado	Sócia Gerente	Privada	13-07-2015
Óscar Neves de Oliveira	Agente Graduado Principal	14-12-2007	CTFP Tempo Indeterminado	Membro de Associação de Pais	Privada	31-01-2015
Patrícia Sarrico Ferreira da Silva	Técnica Superior	01-01-2009	CTFP Tempo Indeterminado	Membro Direção Coordenação Conservação e Restauro	Privada	31-01-2015
Paula Alexandra da Silva Capela	Técnica Superior	01-01-2009	CTFP Tempo Indeterminado	Produção de artesanato	Privada	09-03-2016
Paulo Carlos Campos	Técnico Superior	01-01-2009	CTFP Tempo Indeterminado	Membro de Direção e projetos elétricos	Privada	31-01-2015
Paulo do Bem Rodrigues Marinheiro	Técnico Superior	01-01-2009	CTFP Tempo Indeterminado	Arquitetura	Privada	31-01-2015
Pedro Luís Gonçalves A réde	Técnico Superior	01-01-2009	CTFP Tempo Indeterminado	Avaliações imobiliárias	Privada	31-01-2015
Pedro Manuel Pinto Sucena Sousa	Assistente Técnico	01-01-2009	CTFP Tempo Indeterminado	Dirigente desportivo	Privada	31-01-2015
Pedro Miguel da Silva Antão	Assistente Técnico	01-01-2009	CTFP Tempo Indeterminado	Medição de áreas	Privada	31-01-2015
Rita João Figueiredo Velha	Técnica Superior	01-01-2009	CTFP Tempo Indeterminado	Membro de direção AOCA	Privada	14-02-2015

ANEXO VII

RELAÇÃO DOS TRABALHADORES EM SITUAÇÃO DE ACUMULAÇÃO DE FUNÇÕES

Designação da Entidade

CÂMARA MUNICIPAL DE AVEIRO

Gerência

1 de janeiro a 31 de dezembro de 2016

Nome	Situação na entidade a que respeita a conta		Cargos acumulados			Data do despacho de autorização
	Cargo ou função	Data do provimento	Forma do provimento	Cargo ou função	Regime de acumulação	
Rui Jorge de Sousa Perdigão	Assistente Técnico	01-01-2009	CTFP Tempo Indeterminado	Serviços de apoio a outras empresas	Privada	31-01-2015
Rui Miguel da Silva Fonseca	Assistente Técnico	01-01-2009	CTFP Tempo Indeterminado	Atividades desportivas e levantamentos topográficos	Privada	31-01-2015
Sandra Cristina Fernandes Oliveira	Assistente Técnica	01-01-2009	CTFP Tempo Indeterminado	Distribuição de Jornais	Privada	27-02-2015
Sofia Isabel Vasconcelos Dias de Pinho e Melo	Técnica Superior	01-01-2009	CTFP Tempo Indeterminado	Monitora de atividade física	Privada	24-09-2016
Sónia Vieira Pires Pereira	Chefe de Divisão	01-05-2014	Regime de Substituição	Mediadora de seguros	Privada	31-01-2015
Tânia Isabel Silva Pais	Agente Municipal de 1ª Classe	24-12-2007	CTFP Tempo Indeterminado	Formação - CAM/TCC	Privada	31-01-2015



RELAÇÃO NOMINAL DOS RESPONSÁVEIS



ANEXO VIII

RELAÇÃO NOMINAL DOS RESPONSÁVEIS

CÂMARA MUNICIPAL DE AVEIRO

Designação da Entidade	1 de janeiro a 31 de dezembro 2016				
Gerência	Nome	Situação na entidade	Remuneração líquida auferida	Período de responsabilidade	Morada
	José Agostinho Ribau Esteves	Presidente	34 495,06	01/01 a 31/12	Rua de Ilhavo, nº. 37, Gafanha da Encarnação, 3830 Ilhavo
	Carla Raquel Castro da Rocha Madureira	Vereador (RP)	28 548,30	01/01 a 31/12	Rua Dr. Edmundo Machado, nº. 44 A, 3800-170 Aveiro
	Jorge Manuel Mengo Ratola	Vereador (RP)	26 121,40	01/01 a 31/12	Rua Óscar Pinto, nº. 50, 4520-243 Santa Maria da Feira
	Luis Miguel Capão Filipe	Vereador (RP)	25 905,43	01/01 a 31/12	Rua Manuel Firmino, nº. 9, 3800-213 Aveiro
	Maria Rosário Lopes Carvalho	Vereador (RP)	27 449,30	01/01 a 31/12	Avenida 5 de outubro nº 29, Bloco D 5º, 3810-082 Aveiro
	Eduardo Elísio Silva Peralta Feio	Vereador	1 182,96	01/01 a 31/05	Rua D. José I, nº. 5, 3800 Aveiro
	Paula Cristina Dias Urbano Antunes	Vereador	1 948,88	01/01 a 31/12	Rua Eng.º Von Hafe, nº. 17 - 2º. DE., 3800-177 Aveiro
	Rita Alexandra Verdade Encarnação	Vereador	2 404,08	01/01 a 31/12	Rua do Viso, 78 - 10 H, 3810-374 Aveiro
	João Francisco Carvalho Sousa	Vereador	2 442,24	01/01 a 31/12	Praceta Dr. Artur Alves Moreira, 3800-028 Aveiro
	Manuel Oliveira Sousa	Vereador	1 488,24	01/06 a 31/12	Rua Direita, nº 196, Póvos do Valado, 3810-774 Nossa Senhora de Fátima

O Dirigente Responsável pela Área Administrativa e/ou Financeira,

Assinatura

O Membro do Executivo Responsável pela Área/Pelouro Financeiro,

Assinatura





MAPA DE FUNDOS DE MANEIO



MAPA DE FUNDOS DE MANEIO

Designação da Entidade	CÂMARA MUNICIPAL DE AVEIRO
Gerência	1 de Janeiro a 31 de Dezembro 2016
Titular do Fundo de Maneio	Valor
Ana Lurdes da Silva Costa Santos Gomes	966,76
Ana Patrícia Veiga Teles Veríssimo Moreira	65,73
Maria Enoi de Oliveira Rocha Natividade	160,91
Ana Cristina Ramos Maia	645,44
Rita João Figueiredo Velha	1.824,73
Francisco Manuel C. Gonçalves Costa	4.590,60
Maria João Abreu Tavares	327,94
Beatriz Tomé Dias dos Reis	0,00

O Dirigente responsável pela área Administrativa e/ou Financeira

Assinatura

O Membro do executivo responsável pela área/Pelouro Financeiro

A handwritten signature in blue ink, consisting of several overlapping loops and lines, located in the upper right quadrant of the page.



MODIFICAÇÕES AO ORÇAMENTO





RESUMO DAS MODIFICAÇÕES AO ORÇAMENTO DA RECEITA DE 2016

ALTERAÇÃO Nº 1 DE 04/01/2016

Cód. da Classif. Económica	Designação da Classificação	Previsão Inicial	Previsão Atual	Previsão Modificada		Previsão Corrigida
				Inscr./Reforço	Dimin./Anulação	
	RECEITAS CORRENTES	49.024.500,00	49.024.500,00	0,00	0,00	49.024.500,00
07	Venda de bens e serviços correntes	6.925.000,00	6.925.000,00	0,00	0,00	6.925.000,00
0701	Venda de bens	308.000,00	308.000,00	0,00	0,00	308.000,00
070108	Mercadorias	1.000,00	1.000,00	0,00	0,00	1.000,00
07010890	Movimentos da conta 070108 até 13/01/2016	1.000,00	1.000,00		-1.000,00	0,00
07010899	Outros	0,00	0,00	1.000,00		1.000,00
070110	Desperdícios, resíduos e refugos	1.000,00	1.000,00	0,00	0,00	1.000,00
07011001	Sucata	0,00	0,00	500,00		500,00
07011090	Movimentos da conta 070110 até 28/01/2016	1.000,00	1.000,00		-1.000,00	0,00
07011099	Outros	0,00	0,00	500,00		500,00
070111	Produtos acabados e intermedios	280.000,00	280.000,00	0,00	0,00	280.000,00
07011101	Inertes	280.000,00	280.000,00		-280.000,00	0,00
07011102	Água	0,00	0,00	278.000,00		278.000,00
07011103	Eletricidade	0,00	0,00	1.000,00		1.000,00
07011199	Outros	0,00	0,00	1.000,00		1.000,00
0702	Serviços	5.922.000,00	5.922.000,00	0,00	0,00	5.922.000,00
070208	Serv.sociais,recreativos,culturais e de desporto	19.000,00	19.000,00	0,00	0,00	19.000,00
07020802	Serviços recreativos	5.000,00	5.000,00	0,00	0,00	5.000,00
0702080290	Movimentos da conta 07020802 até 28/01/2016	5.000,00	5.000,00		-5.000,00	0,00
0702080299	Outros	0,00	0,00	5.000,00		5.000,00
07020803	Serviços culturais	11.000,00	11.000,00	0,00	0,00	11.000,00
0702080390	Movimentos da conta 07020803 até 29/01/2016	11.000,00	11.000,00		-11.000,00	0,00
0702080399	Outros	0,00	0,00	11.000,00		11.000,00
	Totals das receitas correntes:	298.000,00	298.000,00	298.000,00	-298.000,00	298.000,00
	Totals da Alteração nº 1	298.000,00	298.000,00	298.000,00	-298.000,00	298.000,00

REVISÃO Nº 1 DE 26/04/2016

Cód. da Classif. Económica	Designação da Classificação	Previsão Inicial	Previsão Atual	Previsão Modificada		Previsão Corrigida
				Inscr./Reforço	Dimin./Anulação	
	RECEITAS CORRENTES	49.024.500,00	49.024.500,00		6.329,57	49.018.170,43
07	Venda de bens e serviços correntes	6.925.000,00	6.925.000,00		-6.329,57	6.918.670,43
0703	Rendas	695.000,00	695.000,00		6.329,57	698.670,43
070399	Outras	15.000,00	15.000,00		-6.329,57	8.670,43
	Totals das receitas correntes:	15.000,00	15.000,00	0,00	-6.329,57	8.670,43
	OUTRAS RECEITAS	38.000,00	38.000,00	13.260.246,01		13.298.246,01
16	Saldo da Gerência Anterior	0,00	0,00	13.260.246,01		13.260.246,01
1601	Saldo Orçamental	0,00	0,00	13.260.246,01		13.260.246,01
160101	Na posse do Serviço	0,00	0,00	13.253.916,44		13.253.916,44
160102	Na posse do Serviço - Consignado	0,00	0,00	6.329,57		6.329,57
	Totals das outras receitas:	0,00	0,00	13.260.246,01	0,00	13.260.246,01
	Totals da Revisão nº 1	15.000,00	15.000,00	13.260.246,01	-6.329,57	13.268.916,44
	Totals do resumo:	313.000,00	313.000,00	13.558.246,01	-304.329,57	13.566.916,44

RESUMO DAS MODIFICAÇÕES AO ORÇAMENTO DA DESPESA DE 2016

ALTERAÇÃO Nº 1 DE 04/01/2016

Cód. da Classif. Org./Económica	Designação da Classificação	Dotação Inicial	Dotação Atual	Dotação Modificada		Dotação Corrigida
				Inscr./Reforço	Dimin./Anulação	
01	Assembleia Municipal	23.350,00	23.350,00	0,00	0,00	23.350,00
01	DESPESAS CORRENTES	23.350,00	23.350,00	0,00	0,00	23.350,00
01	01 Despesas com o pessoal	18.500,00	18.500,00	0,00	0,00	18.500,00
01	0102 Abonos variáveis ou eventuais	18.500,00	18.500,00	0,00	0,00	18.500,00
01	010213 Outros suplementos e prémios	18.000,00	18.000,00	0,00	0,00	18.000,00
01	01021302 Outros	18.000,00	18.000,00		-17.847,36	152,64
01	01021303 Senhas de Presença	0,00	0,00	17.847,36		17.847,36
02	CÂMARA MUNICIPAL	100.751.750,00	100.751.750,00	0,00	0,00	100.751.750,00
02	DESPESAS CORRENTES	56.031.615,00	56.031.615,00	0,00	0,00	56.031.615,00
02	01 Despesas com o pessoal	14.873.650,00	14.873.650,00		47.586,83	14.826.063,17
02	0102 Abonos variáveis ou eventuais	405.000,00	405.000,00	0,00	0,00	405.000,00
02	010213 Outros suplementos e prémios	35.000,00	35.000,00	0,00	0,00	35.000,00
02	01021302 Outros	34.000,00	34.000,00		-17.000,00	17.000,00
02	01021303 Senhas de Presença	0,00	0,00	17.000,00		17.000,00
02	0103 Segurança social	4.182.650,00	4.182.650,00		47.586,83	4.135.063,17
02	010301 Encargos com a saúde	1.490.835,00	1.490.835,00	12.000,00		1.502.835,00
02	01030101 ADSE - Assistência Doença Servidores Cíveis Estado	542.625,00	542.625,00	12.000,00		554.625,00
02	010309 Seguros	241.145,00	241.145,00		59.586,83	181.558,17
02	01030901 Seguros de acidentes no trabalho e doenças profiss	240.145,00	240.145,00		-59.586,83	180.558,17
02	02 Aquisição de bens e serviços	20.384.900,00	20.384.900,00	201.887,08		20.586.787,08
02	0201 Aquisição de bens	4.141.030,00	4.141.030,00		75.195,30	4.065.834,70
02	020101 Matérias-primas e subsidiárias	338.175,00	338.175,00		-46.608,32	291.566,68
02	020102 Combustíveis e lubrificantes	278.225,00	278.225,00		19.823,27	298.048,27
02	02010202 Gasóleo	184.270,00	184.270,00		-19.823,27	164.446,73
02	020107 Vestuário e artigos pessoais	81.785,00	81.785,00	2.250,00		84.035,00
02	020111 Material de consumo clínico	2.485,00	2.485,00	50,00		2.535,00
02	020116 Mercadorias para Venda	788.320,00	788.320,00	0,00	0,00	788.320,00
02	02011601 Água	0,00	0,00	738.320,00		738.320,00
02	02011603 Outras	0,00	0,00	50.000,00		50.000,00
02	02011690 Movimentos da conta 020116 até 29/01/2016	788.320,00	788.320,00		-788.320,00	0,00
02	020117 Ferramentas e utensílios	6.015,00	6.015,00	1.050,00		7.065,00
02	020121 Outros bens	698.285,00	698.285,00		-12.113,71	686.171,29
02	0202 Aquisição de serviços	16.243.870,00	16.243.870,00	277.082,38		16.520.952,38
02	020201 Encargos das instalações	1.793.505,00	1.793.505,00	355.000,00		2.148.505,00
02	020202 Limpeza e higiene	176.775,00	176.775,00	186.000,00		362.775,00
02	020203 Conservação de bens	187.125,00	187.125,00	250,00		187.375,00
02	020210 Transportes	281.690,00	281.690,00	3.005,00		284.695,00
02	020212 Seguros	279.295,00	279.295,00		-67.807,79	211.487,21
02	020214 Estudos, pareceres, projectos e consultadoria	870.670,00	870.670,00		-85.290,02	785.379,98
02	020218 Vigilância e segurança	86.655,00	86.655,00	15.625,00		102.280,00
02	020219 Assistência técnica	393.460,00	393.460,00	32.000,00		425.460,00
02	020220 Outros trabalhos especializados	1.087.305,00	1.087.305,00		-89.219,43	988.085,57
02	020225 Outros serviços	9.742.610,00	9.742.610,00		62.480,38	9.805.090,38
02	02022501 Recolha e Tratamento de Resíduos S. Urbanos	5.075.060,00	5.075.060,00	315.000,00		5.390.060,00
02	02022502 Consumos de Iluminação Pública	2.328.270,00	2.328.270,00		-299.855,96	2.028.414,04
02	02022503 Animação Sócio Cultural, Recreativa e Desportiva	464.170,00	464.170,00	8.300,00		472.470,00
02	02022599 Outros Serviços	1.000.125,00	1.000.125,00		-85.924,42	914.200,58
02	03 Juros e outros encargos	4.871.680,00	4.871.680,00	465.000,00		5.336.680,00
02	0305 Outros juros	2.187.285,00	2.187.285,00	465.000,00		2.652.285,00
02	030502 Outros	2.187.285,00	2.187.285,00	465.000,00		2.652.285,00
02	03050201 Despesas Diversas	0,00	0,00	7.285,00		7.285,00
02	03050202 Juros de Mora	0,00	0,00	2.635.000,00		2.635.000,00
02	03050290 Movimentos da conta 030502 até 06/01/2016	2.187.285,00	2.187.285,00		-2.187.285,00	0,00
02	03050299 Outros	0,00	0,00	10.000,00		10.000,00
02	04 Transferências correntes	11.290.185,00	11.290.185,00		674.300,25	11.964.485,25
02	0401 Sociedades e quase sociedades não financeiras	6.951.460,00	6.951.460,00		642.386,08	7.593.846,08
02	040101 Públicas	6.951.460,00	6.951.460,00		642.386,08	7.593.846,08
02	04010101 Empresas Públicas Municipais e Intermunicipais	4.686.105,00	4.686.105,00		-642.386,08	4.043.718,92



RESUMO DAS MODIFICAÇÕES AO ORÇAMENTO DA DESPESA DE 2016

ALTERAÇÃO Nº 1 DE 04/01/2016

Cod. da Classif. Org. Económica	Designação da Classificação	Dotação Inicial	Dotação Atual	Dotação Modificada		Dotação Corrigida
				Inscr./Reforço	Dimin./Anulação	
02 0405	Administração local	1.674.360,00	1.674.360,00		61.914,17	1.612.445,83
02 040501	Continente	1.674.360,00	1.674.360,00		61.914,17	1.612.445,83
02 04050102	Freguesias	1.512.465,00	1.512.465,00		-61.914,17	1.450.550,83
02 0407	Instituições sem fins lucrativos	2.257.235,00	2.257.235,00	30.000,00		2.287.235,00
02 040701	Instituições sem fins lucrativos	2.257.235,00	2.257.235,00	30.000,00		2.287.235,00
02 0408	Famílias	104.300,00	104.300,00	0,00	0,00	104.300,00
02 040802	Outras	104.300,00	104.300,00	0,00	0,00	104.300,00
02 04080202	Outras	0,00	0,00	104.300,00		104.300,00
02 04080290	Movimentos da conta 040802 até 06/01/2016	104.300,00	104.300,00		-104.300,00	0,00
02 06	Outras despesas correntes	3.254.415,00	3.254.415,00	55.000,00		3.309.415,00
02 0602	Diversas	3.254.415,00	3.254.415,00	55.000,00		3.309.415,00
02 060201	Impostos e taxas	1.180.815,00	1.180.815,00	5.000,00		1.185.815,00
02 06020101	Impostos e taxas pagos pela Autarquia	0,00	0,00	635.815,00		635.815,00
02 06020102	Restituições de impostos ou taxas cobradas	0,00	0,00	550.000,00		550.000,00
02 06020190	Movimentos da conta 060201 até 06/01/2016	1.180.815,00	1.180.815,00		-1.180.815,00	0,00
02 060203	Outras	2.073.600,00	2.073.600,00	50.000,00		2.123.600,00
02 06020302	IVA pago	90.000,00	90.000,00	50.000,00		140.000,00
	Totais das despesas correntes :	28.976.415,00	28.976.415,00	5.776.097,36	-5.776.097,36	28.976.415,00
02	DESPESAS DE CAPITAL	44.720.135,00	44.720.135,00		0,00	44.720.135,00
02 07	Aquisição de bens de capital	21.274.025,00	21.274.025,00	922.381,82		22.196.406,82
02 0701	Investimentos	20.549.925,00	20.549.925,00	521.936,82		21.071.861,82
02 070101	Terrenos	2.546.445,00	2.546.445,00	427.415,00		2.973.860,00
02 070103	Edifícios	3.897.265,00	3.897.265,00		-12.225,00	3.885.040,00
02 07010301	Instalações de serviços	133.115,00	133.115,00	775,00		133.890,00
02 07010302	Instalações desportivas e recreativas	776.245,00	776.245,00	215.000,00		991.245,00
02 07010305	Escolas	861.975,00	861.975,00	106.000,00		967.975,00
02 07010307	Outros	1.997.285,00	1.997.285,00		-334.000,00	1.663.285,00
02 070104	Construções diversas	12.254.990,00	12.254.990,00	93.015,00		12.348.005,00
02 07010401	Viadutos, arruamentos e obras complementares	8.810.515,00	8.810.515,00	10.025,00		8.820.540,00
02 07010402	Sistemas de drenagem de águas residuais	383.350,00	383.350,00		-229.900,00	153.450,00
02 07010404	Iluminação pública	35.175,00	35.175,00	1.260,00		36.435,00
02 07010410	Infraestrut. para distribuição energia eléctrica	138.265,00	138.265,00	17.960,00		156.225,00
02 07010413	Outros	2.122.770,00	2.122.770,00	293.670,00		2.416.440,00
02 070106	Material de transporte	376.000,00	376.000,00	5.000,00		381.000,00
02 07010602	Outro	350.000,00	350.000,00	5.000,00		355.000,00
02 070107	Equipamento de informática	137.910,00	137.910,00		-15.254,35	122.655,65
02 070108	Software informático	172.860,00	172.860,00		-34.379,25	138.480,75
02 070110	Equipamento básico	1.080.900,00	1.080.900,00	45.790,42		1.126.690,42
02 07011002	Outro	1.048.400,00	1.048.400,00	45.790,42		1.094.190,42
02 070111	Ferramentas e utensílios	12.235,00	12.235,00	2.575,00		14.810,00
02 070112	Artigos e objectos de valor	9.115,00	9.115,00	10.000,00		19.115,00
02 0702	Locação financeira	723.100,00	723.100,00	400.445,00		1.123.545,00
02 070201	Terrenos	723.000,00	723.000,00	375.000,00		1.098.000,00
02 070206	Material de informática	100,00	100,00	25.445,00		25.545,00
02 08	Transferências de capital	7.055.710,00	7.055.710,00	136.508,00		7.192.218,00
02 0807	Instituições sem fins lucrativos	3.633.675,00	3.633.675,00	136.508,00		3.770.183,00
02 080701	Instituições sem fins lucrativos	3.633.675,00	3.633.675,00	136.508,00		3.770.183,00
02 10	Passivos financeiros	15.262.510,00	15.262.510,00		-1.058.889,82	14.203.620,18
02 1006	Empréstimos a médio e longo prazos	15.262.510,00	15.262.510,00		-1.058.889,82	14.203.620,18
02 100603	Socied.financ.-Bancos e outras instit. financeiras	4.296.605,00	4.296.605,00		-1.058.889,82	3.237.715,18
	Totais das despesas de capital :	28.189.040,00	28.189.040,00	1.672.423,42	-1.672.423,42	28.189.040,00
	Totais da Alteração nº 1	57.165.455,00	57.165.455,00	7.448.520,78	-7.448.520,78	57.165.455,00

ALTERAÇÃO Nº 2 DE 29/02/2016

Cod. da Classif. Org. Económica	Designação da Classificação	Dotação Inicial	Dotação Atual	Dotação Modificada		Dotação Corrigida
				Inscr./Reforço	Dimin./Anulação	
02	CÂMARA MUNICIPAL	100.751.750,00	114.005.666,44	0,00	0,00	114.005.666,44

RESUMO DAS MODIFICAÇÕES AO ORÇAMENTO DA DESPESA DE 2016

ALTERAÇÃO Nº 2 DE 29/02/2016

Cód. da Classif. Org. Económica	Designação da Classificação	Dotação Inicial	Dotação Atual	Dotação Modificada		Dotação Corrigida
				Inscr./Reforço	Dimin./Anulação	
02	DESPESAS CORRENTES	56.031.615,00	59.015.406,44	0,00	0,00	59.015.406,44
02 01	Despesas com o pessoal	14.873.650,00	14.826.063,17	100.000,00		14.926.063,17
02 0101	Remunerações certas e permanentes	10.286.000,00	10.286.000,00		27.100,00	10.258.900,00
02 010101	Titulares órgãos soberania e memb. órgãos autárq.	312.000,00	312.000,00		-17.200,00	294.800,00
02 01010101	Membros dos Órgãos Autárquicos	173.000,00	173.000,00	5.000,00		178.000,00
02 01010102	Membros do Gabinete de Apoio	139.000,00	139.000,00		-22.200,00	116.800,00
02 010104	Pessoal quadros-Regime contrato individ. trabalho	7.074.000,00	7.074.000,00	115.200,00		7.189.200,00
02 01010401	Pessoal em funções	7.071.000,00	7.071.000,00	115.200,00		7.186.200,00
02 010106	Pessoal contratado a termo	45.000,00	45.000,00		41.000,00	4.000,00
02 01010601	Pessoal em funções	44.000,00	44.000,00		-41.000,00	3.000,00
02 010109	Pessoal em qualquer outra situação	480.000,00	480.000,00		-30.000,00	450.000,00
02 010111	Representação	71.000,00	71.000,00	2.000,00		73.000,00
02 010113	Subsídio de refeição	687.000,00	687.000,00		6.900,00	693.900,00
02 01011303	Pessoal contratado a termo	5.000,00	5.000,00		3.900,00	1.100,00
02 0101130301	Pessoal em funções	4.000,00	4.000,00		-3.900,00	100,00
02 01011304	Pessoal em qualquer outra situação	53.000,00	53.000,00		-3.000,00	50.000,00
02 010114	Subsídio de férias e de Natal	1.356.000,00	1.356.000,00	800,00		1.356.800,00
02 01011401	Membros dos órgãos autárquicos	53.000,00	53.000,00	800,00		53.800,00
02 0101140101	Membros dos órgãos autárquicos	29.000,00	29.000,00	800,00		29.800,00
02 010115	Remunerações por doença e maternidade/paternidade	250.000,00	250.000,00		-50.000,00	200.000,00
02 0102	Abonos variáveis ou eventuais	405.000,00	405.000,00	4.000,00		409.000,00
02 010211	Subsídio de turno	136.000,00	136.000,00	4.000,00		140.000,00
02 0103	Segurança social	4.182.650,00	4.135.063,17	123.100,00		4.258.163,17
02 010301	Encargos com a saúde	1.490.835,00	1.502.835,00	100.000,00		1.602.835,00
02 01030101	ADSE - Assistência Doença Servidores Cíveis Estado	542.625,00	554.625,00	100.000,00		654.625,00
02 010306	Acidentes em serviço e doenças profissionais	10.000,00	10.000,00	23.100,00		33.100,00
02 02	Aquisição de bens e serviços	20.384.900,00	21.821.867,08	431.753,00		22.253.620,08
02 0201	Aquisição de bens	4.141.030,00	4.200.914,70	25.120,00		4.226.034,70
02 020105	Alimentação-Refeições confeccionadas	1.658.560,00	1.668.560,00	7.380,00		1.675.940,00
02 020107	Vestuário e artigos pessoais	81.785,00	149.115,00	15.000,00		164.115,00
02 020115	Prémios, condecorações e ofertas	24.440,00	24.440,00	130,00		24.570,00
02 020120	Material de educação, cultura e recreio	38.505,00	38.505,00		-130,00	38.375,00
02 020121	Outros bens	698.285,00	686.171,29	2.740,00		688.911,29
02 0202	Aquisição de serviços	16.243.870,00	17.620.952,38	406.633,00		18.027.585,38
02 020202	Limpeza e higiene	176.775,00	462.775,00	15.000,00		477.775,00
02 020203	Conservação de bens	187.125,00	187.375,00	36.500,00		223.875,00
02 020208	Locação de outros bens	173.400,00	173.400,00		-1.000,00	172.400,00
02 020214	Estudos, pareceres, projectos e consultadoria	870.670,00	785.379,98	350.000,00		1.135.379,98
02 020216	Seminários, exposições e similares	39.620,00	39.620,00		-600,00	39.020,00
02 020220	Outros trabalhos especializados	1.087.305,00	988.085,57	600,00		988.685,57
02 020225	Outros serviços	9.742.610,00	10.180.129,62	6.133,00		10.186.262,62
02 02022599	Outros Serviços	1.000.125,00	914.200,58	6.133,00		920.333,58
02 03	Juros e outros encargos	4.871.680,00	5.536.680,00	115.000,00		5.651.680,00
02 0301	Juros da dívida pública	2.579.395,00	2.779.395,00	115.000,00		2.894.395,00
02 030103	Socied.financ.-Bancos e outras instit. financeiras	810.320,00	1.018.320,00	115.000,00		1.133.320,00
02 03010301	Empréstimos de curto prazo	0,00	0,00	5.000,00		5.000,00
02 03010302	Empréstimos de médio e longo prazos	818.320,00	1.018.320,00	110.000,00		1.128.320,00
02 04	Transferências correntes	11.290.185,00	10.615.894,75		300.600,00	10.315.294,75
02 0401	Sociedades e quase sociedades não financeiras	6.951.460,00	6.309.073,92		315.000,00	5.994.073,92
02 040101	Públicas	6.951.460,00	6.309.073,92		315.000,00	5.994.073,92
02 04010101	Empresas Públicas Municipais e Intermunicipais	4.686.105,00	4.043.718,92		-315.000,00	3.728.718,92
02 0403	Administração central	302.830,00	302.830,00	14.400,00		317.230,00
02 040305	Serviços e fundos autónomos	280.380,00	280.380,00	14.400,00		294.780,00
02 0407	Instituições sem fins lucrativos	2.257.235,00	2.287.235,00		500,00	2.286.735,00
02 040701	Instituições sem fins lucrativos	2.257.235,00	2.287.235,00		-500,00	2.286.735,00
02 0408	Famílias	104.300,00	104.300,00	500,00		104.800,00
02 040802	Outras	104.300,00	104.300,00	500,00		104.800,00
02 04080202	Outras	0,00	104.300,00	500,00		104.800,00




RESUMO DAS MODIFICAÇÕES AO ORÇAMENTO DA DESPESA DE 2016

ALTERAÇÃO Nº 2 DE 29/02/2016

Cód. da Classif. Org. Económica	Designação da Classificação	Dotação Inicial	Dotação Atual	Dotação Modificada		Dotação Corrigida
				Inscr./Reforço	Dimin./Anulação	
02 06	Outras despesas correntes	3.254.415,00	4.858.126,44		346.153,00	4.511.973,44
02 0602	Diversas	3.254.415,00	4.858.126,44		346.153,00	4.511.973,44
02 060203	Outras	2.073.600,00	3.672.311,44		346.153,00	3.326.158,44
02 06020305	Outras	1.966.010,00	3.414.721,44		-346.153,00	3.068.568,44
	Totais das despesas correntes :	25.047.270,00	26.280.927,78	813.483,00	-813.483,00	26.280.927,78
02	DESPESAS DE CAPITAL	44.720.135,00	54.990.260,00	0,00	0,00	54.990.260,00
02 07	Aquisição de bens de capital	21.274.025,00	26.166.531,82		220.000,00	25.946.531,82
02 0701	Investimentos	20.549.925,00	22.411.986,82		-220.510,00	22.191.476,82
02 070103	Edifícios	3.897.265,00	4.150.040,00	35.000,00		4.185.040,00
02 07010307	Outros	1.997.285,00	1.928.285,00	35.000,00		1.963.285,00
02 070104	Construções diversas	12.254.990,00	13.423.005,00		-377.510,00	13.045.495,00
02 07010401	Viadutos, arruamentos e obras complementares	8.810.515,00	9.820.540,00		-340.510,00	9.480.030,00
02 07010402	Sistemas de drenagem de águas residuais	383.350,00	153.450,00		-2.000,00	151.450,00
02 07010413	Outros	2.122.770,00	2.491.440,00		-35.000,00	2.456.440,00
02 070110	Equipamento básico	1.080.900,00	1.126.690,42	122.000,00		1.248.690,42
02 07011002	Outro	1.048.400,00	1.094.190,42	122.000,00		1.216.190,42
02 0702	Locação financeira	723.100,00	3.753.545,00	510,00		3.754.055,00
02 070201	Terrenos	723.000,00	3.728.000,00	510,00		3.728.510,00
02 10	Passivos financeiros	15.262.510,00	19.453.620,18	220.000,00		19.673.620,18
02 1005	Empréstimos a curto prazo	0,00	0,00	100.000,00		100.000,00
02 100503	Socied.financ. - Bancos e outras Instit. financeir	0,00	0,00	100.000,00		100.000,00
02 1006	Empréstimos a médio e longo prazos	15.262.510,00	19.453.620,18	120.000,00		19.573.620,18
02 100603	Socied.financ.-Bancos e outras instit. financeiras	4.296.605,00	8.487.715,18	120.000,00		8.607.715,18
	Totais das despesas de capital :	19.381.925,00	27.703.620,60	377.510,00	-377.510,00	27.703.620,60
	Totais da Alteração nº 2	44.429.195,00	53.984.548,38	1.190.993,00	-1.190.993,00	53.984.548,38

REVISÃO Nº 1 DE 26/04/2016

Cód. da Classif. Org. Económica	Designação da Classificação	Dotação Inicial	Dotação Atual	Dotação Modificada		Dotação Corrigida
				Inscr./Reforço	Dimin./Anulação	
02	CÂMARA MUNICIPAL	100.751.750,00	100.751.750,00	13.253.916,44		114.005.666,44
02	DESPESAS CORRENTES	56.031.615,00	56.031.615,00	2.983.791,44		59.015.406,44
02 02	Aquisição de bens e serviços	20.384.900,00	20.586.787,08	1.235.080,00		21.821.867,08
02 0201	Aquisição de bens	4.141.030,00	4.065.834,70	135.080,00		4.200.914,70
02 020102	Combustíveis e lubrificantes	278.225,00	258.401,73	60.000,00		318.401,73
02 02010201	Gasolina	62.770,00	62.770,00	30.000,00		92.770,00
02 02010202	Gasóleo	184.270,00	164.446,73	30.000,00		194.446,73
02 020105	Alimentação-Refeições confeccionadas	1.658.560,00	1.658.560,00	10.000,00		1.668.560,00
02 020107	Vestuário e artigos pessoais	81.785,00	84.035,00	65.080,00		149.115,00
02 0202	Aquisição de serviços	16.243.870,00	16.520.952,38	1.100.000,00		17.620.952,38
02 020201	Encargos das instalações	1.793.505,00	2.148.505,00	500.000,00		2.648.505,00
02 020202	Limpeza e higiene	176.775,00	362.775,00	100.000,00		462.775,00
02 020225	Outros serviços	9.742.610,00	9.680.129,62	500.000,00		10.180.129,62
02 02022502	Consumos de Iluminação Pública	2.328.270,00	2.028.414,04	500.000,00		2.528.414,04
02 03	Juros e outros encargos	4.871.680,00	5.336.680,00	200.000,00		5.536.680,00
02 0301	Juros da dívida pública	2.579.395,00	2.579.395,00	200.000,00		2.779.395,00
02 030103	Socied.financ. - Bancos e outras instit. financeiras	818.320,00	818.320,00	200.000,00		1.018.320,00
02 03010302	Empréstimos de médio e longo prazos	818.320,00	818.320,00	200.000,00		1.018.320,00
02 06	Outras despesas correntes	3.254.415,00	3.309.415,00	1.548.711,44		4.858.126,44
02 0602	Diversas	3.254.415,00	3.309.415,00	1.548.711,44		4.858.126,44
02 060203	Outras	2.073.600,00	2.123.600,00	1.548.711,44		3.672.311,44
02 06020301	Outras restituições	3.015,00	3.015,00	100.000,00		103.015,00
02 06020305	Outras	1.966.010,00	1.966.010,00	1.448.711,44		3.414.721,44
	Totais das despesas correntes :	9.073.220,00	9.296.790,77	2.983.791,44		12.280.582,21
02	DESPESAS DE CAPITAL	44.720.135,00	44.720.135,00	10.270.125,00		54.990.260,00
02 07	Aquisição de bens de capital	21.274.025,00	22.196.406,82	3.970.125,00		26.166.531,82
02 0701	Investimentos	20.549.925,00	21.071.861,82	1.340.125,00		22.411.986,82
02 070103	Edifícios	3.897.265,00	3.885.040,00	265.000,00		4.150.040,00



RESUMO DAS MODIFICAÇÕES AO ORÇAMENTO DA DESPESA DE 2016

REVISÃO Nº 1 DE 26/04/2016

Cód. da Classif. Org. Económica	Designação da Classificação	Dotação Inicial	Dotação Atual	Dotação Modificada		Dotação Corrigida
				Inscr./Reforço	Dimin./Anulação	
02 07010307	Outros	1.997.285,00	1.663.285,00	265.000,00		1.928.285,00
02 070104	Construções diversas	12.254.990,00	12.348.005,00	1.075.000,00		13.423.005,00
02 07010401	Viadutos, arruamentos e obras complementares	8.810.515,00	8.820.540,00	1.000.000,00		9.820.540,00
02 07010413	Outros	2.122.770,00	2.416.440,00	75.000,00		2.491.440,00
02 070113	Investimentos Incorpóreos	0,00	0,00	125,00		125,00
02 0702	Locação financeira	723.100,00	1.123.545,00	2.630.000,00		3.753.545,00
02 070201	Terrenos	723.000,00	1.098.000,00	2.630.000,00		3.728.000,00
02 08	Transferências de capital	7.055.710,00	7.192.218,00	750.000,00		7.942.218,00
02 0805	Administração local	3.422.035,00	3.422.035,00	750.000,00		4.172.035,00
02 080501	Continente	3.422.035,00	3.422.035,00	750.000,00		4.172.035,00
02 08050102	Freguesias	780.445,00	780.445,00	750.000,00		1.530.445,00
02 10	Passivos financeiros	15.262.510,00	14.203.620,18	5.250.000,00		19.453.620,18
02 1006	Empréstimos a médio e longo prazos	15.262.510,00	14.203.620,18	5.250.000,00		19.453.620,18
02 100603	Socied.financ.-Bancos e outras instit. financeiras	4.296.605,00	3.237.715,18	5.250.000,00		8.487.715,18
02 11	Outras despesas de Capital	220.745,00	220.745,00	300.000,00		520.745,00
02 1102	Diversas	220.745,00	220.745,00	300.000,00		520.745,00
02 110201	Restituições	220.745,00	220.745,00	300.000,00		520.745,00
	Totais das despesas de capital	18.951.365,00	18.237.170,18	10.270.125,00		28.507.295,18
	Totais da Revisão nº 1	28.024.585,00	27.533.960,95	13.253.916,44		40.787.877,39

ALTERAÇÃO Nº 3 DE 05/07/2016

Cód. da Classif. Org. Económica	Designação da Classificação	Dotação Inicial	Dotação Atual	Dotação Modificada		Dotação Corrigida
				Inscr./Reforço	Dimin./Anulação	
02	CÂMARA MUNICIPAL	100.751.750,00	114.005.666,44	0,00	0,00	114.005.666,44
02	DESPESAS CORRENTES	56.031.615,00	59.015.406,44	0,00	0,00	59.015.406,44
02 01	Despesas com o pessoal	14.873.650,00	14.926.063,17	0,00	0,00	14.926.063,17
02 0101	Remunerações certas e permanentes	10.286.000,00	10.258.900,00		15.000,00	10.243.900,00
02 010113	Subsídio de refeição	687.000,00	680.100,00		15.000,00	665.100,00
02 01011302	Pessoal dos Quadros - Regime do Cont. Ind. Trab.	616.000,00	616.000,00		15.000,00	601.000,00
02 0101130201	Pessoal em funções	615.000,00	615.000,00		-15.000,00	600.000,00
02 0103	Segurança social	4.182.650,00	4.250.163,17	15.000,00		4.273.163,17
02 010310	Outras despesas de segurança social	30.000,00	30.000,00	15.000,00		45.000,00
02 01031001	Eventualidade maternidade, paternidade e adoção	30.000,00	30.000,00	15.000,00		45.000,00
02 02	Aquisição de bens e serviços	20.384.900,00	22.253.620,08	0,00	0,00	22.253.620,08
02 0201	Aquisição de bens	4.141.030,00	4.226.034,70	6.000,00		4.232.034,70
02 020112	Material de transporte-Peças	54.380,00	54.380,00	9.000,00		63.380,00
02 020121	Outros bens	688.285,00	688.911,29		-3.000,00	685.911,29
02 0202	Aquisição de serviços	16.243.870,00	18.027.585,38		6.000,00	18.021.585,38
02 020203	Conservação de bens	187.125,00	223.875,00		-9.000,00	214.875,00
02 020208	Locação de outros bens	173.400,00	172.400,00		-54.745,00	117.655,00
02 020210	Transportes	281.690,00	284.695,00		-3.500,00	281.195,00
02 020212	Seguros	279.295,00	211.487,21		-2.000,00	209.487,21
02 020217	Publicidade	108.875,00	108.875,00		-16.000,00	92.875,00
02 020218	Vigilância e segurança	86.655,00	102.280,00		-600,00	101.680,00
02 020220	Outros trabalhos especializados	1.087.305,00	988.685,57	15.898,50		1.004.584,07
02 020225	Outros serviços	9.742.610,00	10.186.262,62	63.946,50		10.250.209,12
02 02022503	Animação Sócio Cultural, Recreativa e Desportiva	464.170,00	472.470,00	26.600,00		499.070,00
02 02022599	Outros Serviços	1.000.125,00	920.333,58	37.346,50		957.680,08
	Totais das despesas correntes	5.066.305,00	4.873.392,65	103.845,00	-103.845,00	4.873.392,65
02	DESPESAS DE CAPITAL	44.720.135,00	54.990.260,00	0,00	0,00	54.990.260,00
02 07	Aquisição de bens de capital	21.274.025,00	25.946.531,82	0,00	0,00	25.946.531,82
02 0701	Investimentos	20.549.925,00	22.191.476,82	0,00	0,00	22.191.476,82
02 070103	Edifícios	3.897.265,00	4.185.040,00		4.576,00	4.180.464,00
02 07010307	Outros	1.997.285,00	1.963.285,00		-4.576,00	1.958.709,00
02 070110	Equipamento básico	1.080.900,00	1.248.690,42	4.576,00		1.253.266,42



RESUMO DAS MODIFICAÇÕES AO ORÇAMENTO DA DESPESA DE 2016

ALTERAÇÃO Nº 3 DE 05/07/2016

Cód. da Classif. Org. Económica	Designação da Classificação	Dotação Inicial	Dotação Atual	Dotação Modificada		Dotação Corrigida
				Inscr./Reforço	Dimin./Anulação	
02 07011002	Outro	1.048.400,00	1.216.190,42	4.576,00		1.220.766,42
	Totais das despesas de capital	3.045.685,00	3.179.475,42	4.576,00	-4.576,00	3.179.475,42
	Totais da Alteração nº 3	8.111.990,00	8.052.868,07	108.421,00	-108.421,00	8.052.868,07

ALTERAÇÃO Nº 4 DE 29/08/2016

Cód. da Classif. Org. Económica	Designação da Classificação	Dotação Inicial	Dotação Atual	Dotação Modificada		Dotação Corrigida
				Inscr./Reforço	Dimin./Anulação	
02	CÂMARA MUNICIPAL	100.751.750,00	114.005.666,44	0,00	0,00	114.005.666,44
02	DESPESAS CORRENTES	56.031.615,00	59.015.406,44	0,00	0,00	59.015.406,44
02 05	Subsídios	1.356.785,00	1.356.785,00		922.500,00	434.285,00
02 0501	Sociedades e quase-sociedades não financeiras	1.356.785,00	1.356.785,00		922.500,00	434.285,00
02 050103	Privadas	922.500,00	922.500,00		-922.500,00	0,00
02 06	Outras despesas correntes	3.254.415,00	4.511.973,44	922.500,00		5.434.473,44
02 0602	Diversas	3.254.415,00	4.511.973,44	922.500,00		5.434.473,44
02 060203	Outras	2.073.600,00	3.326.158,44	922.500,00		4.240.658,44
02 06020305	Outras	1.966.010,00	3.068.568,44	922.500,00		3.991.068,44
	Totais das despesas correntes	2.888.510,00	3.991.068,44	922.500,00	-922.500,00	3.991.068,44
	Totais da Alteração nº 4	2.888.510,00	3.991.068,44	922.500,00	-922.500,00	3.991.068,44

ALTERAÇÃO Nº 5 DE 24/10/2016

Cód. da Classif. Org. Económica	Designação da Classificação	Dotação Inicial	Dotação Atual	Dotação Modificada		Dotação Corrigida
				Inscr./Reforço	Dimin./Anulação	
02	CÂMARA MUNICIPAL	100.751.750,00	114.005.666,44	0,00	0,00	114.005.666,44
02	DESPESAS CORRENTES	56.031.615,00	59.015.406,44	0,00	0,00	59.015.406,44
02 01	Despesas com o pessoal	14.873.650,00	14.926.063,17	0,00	0,00	14.926.063,17
02 0101	Remunerações certas e permanentes	10.286.000,00	10.243.900,00		58.000,00	10.185.900,00
02 010104	Pessoal quadros-Regime contrato indiv. trabalho	7.074.000,00	7.189.200,00		123.000,00	7.066.200,00
02 01010401	Pessoal em funções	7.071.000,00	7.186.200,00		-123.000,00	7.063.200,00
02 010115	Remunerações por doença e maternidade/paternidade	250.000,00	200.000,00	65.000,00		265.000,00
02 0102	Abonos variáveis ou eventuais	405.000,00	409.000,00	11.500,00		420.500,00
02 010211	Subsídio de turno	136.000,00	140.000,00	11.500,00		151.500,00
02 0103	Segurança social	4.182.650,00	4.273.163,17	46.500,00		4.319.663,17
02 010301	Encargos com a saúde	1.490.835,00	1.602.835,00	41.000,00		1.643.835,00
02 01030101	ADSE - Assistência Doença Servidores Cíveis Estado	542.625,00	654.625,00	41.000,00		695.625,00
02 010303	Subsídio familiar a criança e jovens	31.000,00	31.000,00	1.000,00		32.000,00
02 010304	Outras prestações familiares	25.000,00	25.000,00	4.500,00		29.500,00
02 02	Aquisição de bens e serviços	20.384.900,00	22.253.620,08		9.375,00	22.244.245,08
02 0202	Aquisição de serviços	16.243.870,00	18.021.585,38		9.375,00	18.012.210,38
02 020225	Outros serviços	9.742.610,00	10.250.209,12		9.375,00	10.240.834,12
02 02022599	Outros Serviços	1.000.125,00	957.680,08		-9.375,00	948.305,08
02 04	Transferências correntes	11.290.185,00	10.315.284,75	9.375,00		10.324.659,75
02 0409	Resto do Mundo	0,00	0,00	9.375,00		9.375,00
02 040901	União Europeia - Instituições	0,00	0,00	9.375,00		9.375,00
	Totais das despesas correntes	9.055.750,00	9.194.505,08	132.375,00	-132.375,00	9.194.505,08
	Totais da Alteração nº 5	9.055.750,00	9.194.505,08	132.375,00	-132.375,00	9.194.505,08

ALTERAÇÃO Nº 6 DE 17/11/2016

Cód. da Classif. Org. Económica	Designação da Classificação	Dotação Inicial	Dotação Atual	Dotação Modificada		Dotação Corrigida
				Inscr./Reforço	Dimin./Anulação	
01	Assembleia Municipal	23.350,00	23.350,00	150,00		23.500,00
01	DESPESAS CORRENTES	23.350,00	23.350,00	150,00		23.500,00
01 01	Despesas com o pessoal	18.500,00	18.500,00	150,00		18.650,00
01 0102	Abonos variáveis ou eventuais	18.500,00	18.500,00	150,00		18.650,00
01 010204	Ajudas de custo	500,00	500,00	150,00		650,00

RESUMO DAS MODIFICAÇÕES AO ORÇAMENTO DA DESPESA DE 2016

ALTERAÇÃO Nº 6 DE 17/11/2016

Cód. da Classif. Org. Económica	Designação da Classificação	Dotação Inicial	Dotação Atual	Dotação Modificada		Dotação Corrigida
				Inscr./Reforço	Dimin./Anulação	
02	CÂMARA MUNICIPAL	100.751.750,00	114.005.666,44		150,00	114.005.516,44
02	DESPESAS CORRENTES	56.031.615,00	59.015.406,44		150,00	59.015.256,44
02 01	Despesas com o pessoal	14.873.650,00	14.926.063,17	85.850,00		15.011.913,17
02 0101	Remunerações certas e permanentes	10.296.000,00	10.185.900,00		1.250,00	10.184.650,00
02 010104	Pessoal quadros-Regime contrato individ. trabalho	7.074.000,00	7.066.200,00		1.250,00	7.064.950,00
02 01010401	Pessoal em funções	7.071.000,00	7.063.200,00		-1.250,00	7.061.950,00
02 0102	Abonos variáveis ou eventuais	405.000,00	420.500,00	500,00		421.000,00
02 010206	Formação	0,00	0,00	500,00		500,00
02 0103	Segurança social	4.182.650,00	4.319.663,17	86.600,00		4.406.263,17
02 010304	Outras prestações familiares	25.000,00	29.500,00	1.100,00		30.600,00
02 010305	Contribuições para a segurança social	2.345.670,00	2.345.670,00	85.500,00		2.431.170,00
02 01030502	Segurança social do pessoal em regime Contrato TFP	2.262.000,00	2.262.000,00	84.000,00		2.346.000,00
02 0103050201	Caixa Geral de Aposentações	1.949.000,00	1.949.000,00	84.000,00		2.033.000,00
02 01030503	Outros	81.670,00	81.670,00	1.500,00		83.170,00
02 02	Aquisição de bens e serviços	20.384.900,00	22.244.245,08	229.550,00		22.473.795,08
02 0201	Aquisição de bens	4.141.030,90	4.232.034,70	50.050,00		4.282.084,70
02 020106	Alimentação-Gêneros para confeccionar	3.375,00	3.375,00	50,00		3.425,00
02 020121	Outros bens	698.285,00	685.911,29	50.000,00		735.911,29
02 0202	Aquisição de serviços	16.243.870,00	18.012.210,38	179.500,00		18.191.710,38
02 020208	Locação de outros bens	173.400,00	117.655,00		-12.000,00	105.655,00
02 020215	Formação	72.930,00	72.930,00		-500,00	72.430,00
02 020220	Outros trabalhos especializados	1.087.305,00	1.004.584,07	30.000,00		1.034.584,07
02 020225	Outros serviços	9.742.610,00	10.240.834,12	162.000,00		10.402.834,12
02 02022501	Recolha e Tratamento de Resíduos S. Urbanos	5.075.060,00	5.390.060,00	50.000,00		5.440.060,00
02 02022503	Animação Sócio Cultural, Recreativa e Desportiva	464.170,00	499.070,00		-30.000,00	469.070,00
02 02022599	Outros Serviços	1.000.125,00	948.305,08	142.000,00		1.090.305,08
02 03	Juros e outros encargos	4.871.680,00	5.651.680,00	10.000,00		5.661.680,00
02 0301	Juros da dívida pública	2.579.395,00	2.894.395,00	10.000,00		2.904.395,00
02 030103	Socied.financ.- Bancos e outras instit. financeiras	818.320,00	1.133.320,00	10.000,00		1.143.320,00
02 03010301	Empréstimos de curto prazo	0,00	5.000,00	10.000,00		15.000,00
02 04	Transferências correntes	11.290.185,00	10.324.659,75	0,00	0,00	10.324.659,75
02 0403	Administração central	302.830,00	317.230,00	4.050,00		321.280,00
02 040305	Serviços e fundos autónomos	280.380,00	294.780,00	4.050,00		298.830,00
02 0405	Administração local	1.674.360,00	1.612.445,83		4.050,00	1.608.395,83
02 040501	Continente	1.674.360,00	1.612.445,83		4.050,00	1.608.395,83
02 04050104	Associações de municípios	161.895,00	161.895,00		-4.050,00	157.845,00
02 06	Outras despesas correntes	3.254.415,00	5.434.473,44		325.550,00	5.108.923,44
02 0602	Diversas	3.254.415,00	5.434.473,44		325.550,00	5.108.923,44
02 060203	Outras	2.073.600,00	4.248.658,44		325.550,00	3.923.108,44
02 06020305	Outras	1.966.010,00	3.991.068,44		-325.550,00	3.665.518,44
	Totais das despesas correntes	20.110.105,00	22.298.503,88	373.350,00	-373.350,00	22.298.503,88
02	DESPESAS DE CAPITAL	44.720.135,00	54.990.260,00	0,00	0,00	54.990.260,00
02 07	Aquisição de bens de capital	21.274.025,00	25.946.531,82		-1.713.680,00	24.232.851,82
02 0701	Investimentos	20.549.925,00	22.191.476,82		-221.144,82	21.970.332,00
02 070103	Edifícios	3.897.265,00	4.180.464,00		-229.844,82	3.950.619,18
02 07010305	Escolas	861.975,00	967.975,00		-229.844,82	738.130,18
02 070104	Construções diversas	12.254.990,00	13.045.495,00	40.000,00		13.085.495,00
02 07010413	Outros	2.122.770,00	2.456.440,00	40.000,00		2.496.440,00
02 070107	Equipamento de informática	137.910,00	122.655,65	26.185,90		148.841,55
02 070110	Equipamento básico	1.080.900,00	1.253.266,42		-58.485,90	1.194.780,52
02 07011002	Outro	1.048.400,00	1.220.766,42		-58.485,90	1.162.280,52
02 070111	Ferramentas e utensílios	12.235,00	14.810,00	1.000,00		15.810,00
02 0702	Locação financeira	723.100,00	3.754.055,00		-1.492.535,18	2.261.519,82
02 070201	Terrenos	723.000,00	3.728.510,00		-1.492.535,18	2.235.974,82
02 08	Transferências de capital	7.055.710,00	7.942.218,00	2.460,00		7.944.678,00
02 0805	Administração local	3.422.035,00	4.172.035,00	2.460,00		4.174.495,00
02 080501	Continente	3.422.035,00	4.172.035,00	2.460,00		4.174.495,00
02 08050101	Municípios	0,00	0,00	2.460,00		2.460,00

RESUMO DAS MODIFICAÇÕES AO ORÇAMENTO DA DESPESA DE 2016

ALTERAÇÃO Nº 6 DE 17/11/2016

Cód. da Classif. Org./Económica	Designação da Classificação	Dotação Inicial	Dotação Atual	Dotação Modificada		Dotação Corrigida
				Inscr./Reforço	Dimin./Anulação	
02 09	Activos financeiros	907.145,00	907.145,00	1.711.220,00		2.618.365,00
02 0908	Unidades de participação	342.245,00	342.245,00	1.711.220,00		2.053.465,00
02 090802	Sociedade quase sociedade não financeiras-Públicas	342.245,00	342.245,00	1.711.220,00		2.053.465,00
	Totais das despesas de capital	5.248.535,00	8.853.402,07	1.780.865,90	-1.780.865,90	8.853.402,07
	Totais da Alteração nº 6	25.358.640,00	31.151.905,95	2.154.215,90	-2.154.215,90	31.151.905,95
Totais do resumo:		175.034.125,00	191.074.311,87	25.210.942,12	-11.957.025,68	204.328.228,31

A handwritten signature in blue ink, consisting of several overlapping loops and lines, located in the upper right quadrant of the page.



MODIFICAÇÕES ÀS GOPS

A handwritten signature in blue ink, consisting of several overlapping loops and a long horizontal stroke extending to the right.

RESUMO DAS MODIFICAÇÕES AS GRANDES OPÇÕES DO PLANO (G.O.P.) DE 2016

ALTERAÇÃO Nº 1 DE 04/01/2016

Obj. Prog.	Projeto	Ano	Nº	Ação	Sub ac.	Designação	Classif. Orçamental	Org. Económica	Financiamento Definido		Corrigido
									Inicial	Atual	
02						OBJECTIVOS SOCIAIS			7.859.990,00	155.125,00	8.015.115,00
02	246	2016	5013			Protecção do meio ambiente e conservação da Natureza			24.895,00	0,00	24.895,00
02	246	2016	5013	2		Ações de Educação Ambiental			4.500,00	0,00	4.500,00
02	246	2016	5013	3		Serviços Diversos	02	02022599	2.000,00	570,00	2.570,00
02	251	2016	5017			Trabalhos Especializados	02	020220	2.000,00	-570,00	1.430,00
02	251	2016	26			Cultura			1.578.250,00	155.125,00	1.733.375,00
02	251	2016	26	1		Equipamentos Culturais			40.695,00	150.000,00	190.695,00
02	251	2016	26	1		Outro equipamento básico	02	07011002	40.695,00	150.000,00	190.695,00
02	251	2016	5017			Gestão de Museus			87.045,00	5.125,00	92.170,00
02	251	2016	5017	4		Vigilância e segurança	02	020218	24.875,00	5.125,00	30.000,00
03						OBJECTIVOS ECONÓMICOS			6.788.020,00	-223.000,00	6.565.020,00
03	331	2016	31			Transportes rodoviários			5.099.285,00	-223.000,00	4.876.285,00
03	331	2016	31	3		Planeamento Municipal de Infraestruturas Viárias e Urbanas			2.000.000,00	-243.000,00	1.757.000,00
03	331	2016	33			Infraestruturas de Urbanizações e Loteamentos e Aguas Pluviais	02	07010402	300.000,00	-243.000,00	57.000,00
03	331	2016	33	1		Protocolo - Portucel - Variante de Acesso à Fábrica e Núcleo Urbano de Cacia			1.200.000,00	20.000,00	1.220.000,00
03	331	2016	33	1		Terrenos	02	070101	300.000,00	20.000,00	320.000,00
04						OUTROS OBJECTIVOS			15.387.465,00	995.381,82	16.382.846,82
04	410	1999	280			Operações da dívida autárquica			1.065.245,00	375.000,00	1.440.245,00
04	410	1999	280	2		Plano de Pormenor do Centro			723.000,00	175.000,00	898.000,00
04	410	2003	76			2ª Fase - Leaseback	02	070201	0,00	175.000,00	175.000,00
04	410	2003	76	1		Máio Duarte			0,00	200.000,00	200.000,00
04	430	2015	34			Leaseback	02	070201	0,00	200.000,00	200.000,00
04	430	2015	34	1		Diversos não especificados			11.882.220,00	620.381,82	12.502.601,82
04	430	2015	34	1		Reestruturação da dívida não financeira			11.882.220,00	620.381,82	12.502.601,82
04	430	2015	34	2		Terrenos Rústicos e Urbanos	02	070101	2.246.445,00	407.415,00	2.653.860,00
04	430	2015	34	3		Equipamento Informático	02	070107	36.940,00	-15.254,35	21.685,65
04	430	2015	34	3		Software	02	070108	119.610,00	-34.379,25	85.230,75
04	430	2015	34	5		Ferramentas e Utensílios	02	070111	1.885,00	2.575,00	4.460,00
04	430	2015	34	6		Artigos e objetos de valor	02	070112	9.115,00	10.000,00	19.115,00
04	430	2015	34	7		Equipamento Informático e de Impressão Digital	02	070206	100,00	25.445,00	25.545,00



RESUMO DAS MODIFICAÇÕES AS GRANDES OPÇÕES DO PLANO (G.O.P.) DE 2016

ALTERAÇÃO Nº 1 DE 04/01/2016

Obj.	Prog.	Projeto		Ação	Sub aç.	Designação	Classif. Orçamental		Financiamento Definido			
		Ano	Nº				Org.	Económica	Inicial	Atual	Modificado	Corrigido
04	430	2015	34	10		Construção, Conservação e Remodelação	02	07010301	83.115,00	83.115,00	775,00	83.890,00
04	430	2015	34	11		Construção e Remodelação de Instalações Desportivas	02	07010302	430.245,00	430.245,00	215.000,00	645.245,00
04	430	2015	34	13		Escolas Básicas e Jardins de Infância	02	07010305	274.925,00	274.925,00	106.000,00	380.925,00
04	430	2015	34	14		Reabilitação de edifícios	02	07010307	904.790,00	904.790,00	-334.000,00	570.790,00
04	430	2015	34	15		Beneficiação de Arruamentos	02	07010401	6.179.265,00	6.179.265,00	10.025,00	6.189.290,00
04	430	2015	34	16		Infraestruturas de Águas Pluviais	02	07010402	83.350,00	83.350,00	13.100,00	96.450,00
04	430	2015	34	17		Extensão da Iluminação Pública do Concelho	02	07010404	175,00	175,00	1.260,00	1.435,00
04	430	2015	34	20		Infraestruturas Eléctricas e Telecomunicações	02	07010410	57.265,00	57.265,00	17.960,00	75.225,00
04	430	2015	34	21		Qualificação Urbanística	02	07010413	847.035,00	847.035,00	293.670,00	1.140.705,00
04	430	2015	34	22		Equipamento	02	07010602	20.000,00	20.000,00	5.000,00	25.000,00
04	430	2015	34	23		Equipamentos Diversos	02	07011002	261.945,00	261.945,00	-104.209,58	157.735,42
Totais da Alteração nº 1									12.225.775,00	12.225.775,00	927.506,82	13.153.281,82

ALTERAÇÃO Nº 2 DE 29/02/2016

Obj.	Prog.	Projeto		Ação	Sub aç.	Designação	Classif. Orçamental		Financiamento Definido			
		Ano	Nº				Org.	Económica	Inicial	Atual	Modificado	Corrigido
01	111	2016	2			OBJECTIVOS GERAIS			1.555.285,00	1.555.285,00	81.000,00	1.636.285,00
01	111	2016	2			Administração Geral			1.134.650,00	1.134.650,00	81.000,00	1.215.650,00
01	111	2016	2	1		Segurança e saúde no trabalho			34.500,00	34.500,00	64.000,00	98.500,00
01	111	2016	3			Equipamentos	02	07011002	34.500,00	34.500,00	64.000,00	98.500,00
01	111	2016	3	2		Equipamento Diverso			8.000,00	8.000,00	2.000,00	10.000,00
01	111	2016	5000			Equipamento Básico	02	07011002	6.000,00	6.000,00	2.000,00	8.000,00
01	111	2016	5000	3		Segurança e Saúde no Trabalho			108.350,00	108.350,00	15.000,00	123.350,00
01	111	2016	5000			EPI's e fardamentos	02	020107	65.000,00	65.000,00	15.000,00	80.000,00
02	211	2016	7			OBJECTIVOS SOCIAIS			7.859.980,00	8.015.115,00	121.500,00	8.136.615,00
02	211	2016	7			Ensino não superior			697.900,00	697.900,00	-5.500,00	692.400,00
02	211	2016	7	1		Requalificação e Beneficiação de Centros Educativos			50.000,00	50.000,00	-5.500,00	44.500,00
02	246	2015	14			Requalificação e Beneficiação de Centros Educativos	02	07010305	50.000,00	50.000,00	-5.500,00	44.500,00
02	246	2015	14			Protecção do meio ambiente e conservação da Natureza			24.895,00	24.895,00	35.000,00	59.895,00
02	246	2015	14	1		Apoio de Praia Completo de S. Jacinto			19.395,00	19.395,00	35.000,00	54.395,00
02	246	2015	14	1		Obras de Reparação/Conservação	02	07010307	19.395,00	19.395,00	35.000,00	54.395,00

RESUMO DAS MODIFICAÇÕES ÀS GRANDES OPÇÕES DO PLANO (G.O.P.) DE 2016

ALTERAÇÃO Nº 2 DE 29/02/2016

Obj. Prog.	Projeto Ano Nº	Ação	Sub aç.	Designação	Classif. Orçamental Org. Económica	Financiamento Definido		Corrigido
						Inicial	Atual	
02 251	2016 5022			Cultura		1.733.375,00	1.000,00	1.734.375,00
02 251	2016 5022	1		Feira do Livro		13.300,00	1.000,00	14.300,00
02 252	2016 28			Outros Serviços	02 02022599	1.500,00	1.000,00	2.500,00
02 252	2016 28			Desporto, recreio e lazer		1.200.000,00	91.000,00	1.291.000,00
02 252	2016 28	1		Gestão do Estádio Municipal de Aveiro		305.000,00	56.000,00	361.000,00
02 252	2016 5026			Equipamentos Diversos	02 07011002	5.000,00	56.000,00	61.000,00
02 252	2016 5026	2		Gestão do Estádio Municipal de Aveiro		145.000,00	35.000,00	180.000,00
03				Pequenas Reparações.	02 020203	5.000,00	35.000,00	40.000,00
03 331	2016 31			OBJECTIVOS ECONOMICOS		6.788.020,00	-378.010,00	6.187.010,00
03 331	2016 31			Transportes rodoviários		5.099.285,00	-377.510,00	4.498.775,00
03 331	2016 31	1		Planeamento Municipal de Infraestruturas Viárias e Urbanas		2.000.000,00	1.757.510,00	1.379.490,00
03 331	2016 31	2		Arranjos Urbanísticos	02 07010413	100.000,00	100.000,00	65.000,00
03 331	2016 31	3		Beneficiação de arruamentos	02 07010401	1.600.000,00	-340.510,00	1.259.490,00
03 350	2016 5032			Infraestruturas de Urbanizações e Loteamentos e Águas Pluviais	02 07010402	300.000,00	57.000,00	55.000,00
03 350	2016 5032			Outros		439.000,00	-500,00	438.500,00
03 350	2016 5032	5		Política Municipal de Apoio ao Empreendedorismo		165.000,00	-500,00	164.500,00
04				Atribuição de Apoios - Outras Entidades	02 040701	45.000,00	45.000,00	44.500,00
04 410	2003 76			OUTROS OBJECTIVOS		15.387.465,00	6.010,00	16.388.856,82
04 410	2003 76	1		Operações da dívida autárquica		1.065.245,00	510,00	1.440.755,00
04 430	2015 34			Mário Duarte		0,00	510,00	200.510,00
04 430	2015 34	13		Leaseback	02 070201	0,00	200.000,00	200.510,00
04 430	2015 34			Diversos não especificados		11.882.220,00	5.500,00	12.508.101,82
04 430	2015 34			Reestruturação da dívida não financeira		11.882.220,00	5.500,00	12.508.101,82
04 430	2015 34			Escolas Básicas e Jardins de Infância	02 07010305	274.925,00	380.925,00	386.425,00
Totais da Alteração nº 2						2.506.320,00	-169.500,00	2.399.820,00

REVISÃO Nº 1 DE 26/04/2016

Obj. Prog.	Projeto Ano Nº	Ação	Sub aç.	Designação	Financiamento Definido		Corrigido	
					Inicial	Atual		
01				OBJECTIVOS GERAIS		1.636.285,00	65.080,00	1.701.365,00
Totais da Alteração nº 1						1.636.285,00	65.080,00	1.701.365,00

RESUMO DAS MODIFICAÇÕES AS GRANDES OPÇÕES DO PLANO (G.O.P.) DE 2016

REVISÃO Nº 1 DE 26/04/2016

Obj. Prog.	Projeto Ano Nº	Ação Nº	Sub ac.	Designação	Classif. Orçamental Org. Económica	Financiamento Definido			Corrigido
						Inicial	Atual	Modificado	
01 111				Administração Geral		1.215.650,00	65.080,00	1.280.730,00	
01 111	2016 5000			Segurança e Saúde no Trabalho		108.350,00	123.350,00	188.430,00	
01 111	2016 5000	3		EPI's e fardamentos	02 020107	65.000,00	80.000,00	145.080,00	
02				OBJECTIVOS SOCIAIS		7.859.990,00	8.136.615,00	8.476.615,00	
02 241				Habituação		295.000,00	295.000,00	560.000,00	
02 241	2016 10			Reabilitação e Beneficiação de Habitações Sociais		100.000,00	100.000,00	365.000,00	
02 241	2016 10	1		Reabilitação e Beneficiação de Habitações Sociais	02 07010307	100.000,00	100.000,00	365.000,00	
02 242				Ordenamento do Território		886.650,00	886.650,00	961.650,00	
02 242	2016 15			Outras Construções		20.000,00	20.000,00	95.000,00	
02 242	2016 15	1		Arranjos Exteriores, Demolições e Outras	02 07010413	20.000,00	20.000,00	95.000,00	
02 251				Cultura		1.578.250,00	1.734.375,00	1.734.375,00	
02 251	2016 5016			Gestão do Teatro Aveirense		438.880,00	438.880,00	438.880,00	
02 251	2016 5016	3		Animação Sócio Cultural, Recreativa e Desportiva	02 02022503	300.000,00	300.000,00	300.000,00	
03				OBJECTIVOS ECONÓMICOS		6.788.020,00	6.187.010,00	7.187.135,00	
03 331				Transportes rodoviários		5.099.285,00	4.498.775,00	5.498.775,00	
03 331	2016 31			Planeamento Municipal de Infraestruturas Viárias e Urbanas		2.000.000,00	1.379.490,00	2.379.490,00	
03 331	2016 31	2		Beneficiação de arruamentos	02 07010401	1.600.000,00	1.259.490,00	2.259.490,00	
03 350				Outros		439.000,00	438.500,00	438.625,00	
03 350	2016 39			Política Municipal de Apoio ao Empreendedorismo		25.250,00	25.250,00	25.375,00	
03 350	2016 39	5		Pólo de Incubação - Marca	02 070113	0,00	0,00	125,00	
04				OUTROS OBJECTIVOS		15.387.465,00	16.388.856,82	19.018.856,82	
04 410				Operações da dívida autárquica		1.065.245,00	1.440.755,00	4.070.755,00	
04 410	1999 280			Plano de Pormenor do Centro		723.000,00	898.000,00	2.923.000,00	
04 410	1999 280	1		1ª Fase - Leasing Imobiliário	02 070201	723.000,00	723.000,00	2.223.000,00	
04 410	1999 280	2		2ª Fase - Leaseback	02 070201	0,00	175.000,00	700.000,00	
04 410	2003 76			Mário Duarte		0,00	200.510,00	805.510,00	
04 410	2003 76	1		Leaseback	02 070201	0,00	200.510,00	805.510,00	
Totais da Revisão nº 1						2.808.000,00	2.858.000,00	4.035.205,00	

RESUMO DAS MODIFICAÇÕES AS GRANDES OPÇÕES DO PLANO (G.O.P.) DE 2016

ALTERAÇÃO Nº 3 DE 05/07/2016

Obj./Prog.	Projeto Ano Nº	Ação	Sub aç.	Designação	Classif. Orçamental Org. Económica	Financiamento Definido		Corrigido
						Inicial	Modificado	
01				OBJECTIVOS GERAIS				
01 111	2016			Administração Geral		1.555.285,00	4.576,00	1.705.941,00
01 111	2016	3		Equipamento Diverso		1.134.650,00	4.576,00	1.285.306,00
01 111	2016	3	2	Equipamento Básico		8.000,00	4.576,00	14.576,00
02				OBJECTIVOS SOCIAIS	02 07011002	7.859.990,00	19.679,00	12.576,00
02 251	2016	5016		Cultura		8.476.615,00	0,00	8.496.294,00
02 251	2016	5016		Gestão do Teatro Aveirense		1.734.375,00	0,00	1.734.375,00
02 251	2016	5016	1	Outros serviços		438.880,00	-22.970,00	415.910,00
02 251	2016	5016	2	Locação de outros bens		50.000,00	7.601,50	57.601,50
02 251	2016	5016	3	Animação Sócio Cultural, Recreativa e Desportiva		37.075,00	-25.000,00	12.075,00
02 251	2016	5016	5	Outros bens		300.000,00	-22.970,00	277.030,00
02 251	2016	5016	6	Publicidade		7.200,00	-3.000,00	4.200,00
02 251	2016	5016	10	Transportes		5.000,00	4.000,00	9.000,00
02 251	2016	5016	12	Outros trabalhos especializados		500,00	500,00	1.000,00
02 251	2016	5021		Festival dos Canais		20.000,00	15.898,50	35.898,50
02 251	2016	5021	1	Outros serviços		146.100,00	22.970,00	169.070,00
02 251	2016	5021	2	Locação de outros bens		4.500,00	28.745,00	34.245,00
02 251	2016	5021	3	Seguros		30.000,00	-29.745,00	255,00
02 251	2016	5021	5	Animação Sócio Cultural, Recreativa e Desportiva		2.000,00	-2.000,00	0,00
02 251	2016	5021	6	Publicidade		70.000,00	49.570,00	119.570,00
02 251	2016	5021	7	Vigilância e segurança		20.000,00	-20.000,00	0,00
02 251	2016	5021	8	Transportes		600,00	-600,00	0,00
02 252	2016	5026		Desporto, recreio e lazer		4.000,00	-4.000,00	0,00
02 252	2016	5026		Gestão do Estádio Municipal de Aveiro		1.291.000,00	19.679,00	1.310.679,00
02 252	2016	5026	5	Limpeza e higiene em eventos		145.000,00	19.679,00	199.679,00
04				OUTROS OBJECTIVOS	02 020202	10.000,00	19.679,00	29.679,00
04 430	2015	34		Diversos não especificados		15.387.465,00	-4.576,00	19.014.280,82
04 430	2015	34		Reestruturação da dívida não financeira		11.882.220,00	-4.576,00	12.503.525,82
04 430	2015	34	14	Reabilitação de edifícios		11.882.220,00	-4.576,00	12.503.525,82
				Totais da Alteração nº 3		904.790,00	-4.576,00	566.214,00
						1.471.665,00	19.679,00	1.159.344,00

RESUMO DAS MODIFICAÇÕES AS GRANDES OPÇÕES DO PLANO (G.O.P.) DE 2016

ALTERAÇÃO Nº 4 DE 29/08/2016

Obj./Prog.	Projeto Ano	Projeto Nº	Ação	Sub aç.	Designação	Classif. Orçamental		Financiamento Definido		Corrigido
						Org.	Económica	Inicial	Modificado	
03	331				OBJECTIVOS ECONÓMICOS	6.788.020,00	7.187.135,00	-922.500,00	6.264.635,00	
03	331	2016	5031		Transportes rodoviários	5.099.285,00	5.498.775,00	-922.500,00	4.576.275,00	
03	331	2016	5031	1	Parceria para a Gestão Integrada do Sistema de Transportes	922.500,00	922.500,00	-922.500,00	0,00	
					Transportes	922.500,00	922.500,00	-922.500,00	0,00	
					Totais da Alteração nº 4	922.500,00	922.500,00	-922.500,00	0,00	

ALTERAÇÃO Nº 5 DE 24/10/2016

Obj./Prog.	Projeto Ano	Projeto Nº	Ação	Sub aç.	Designação	Classif. Orçamental		Financiamento Definido		Corrigido
						Org.	Económica	Inicial	Modificado	
02	251				OBJECTIVOS SOCIAIS	7.859.990,00	8.496.294,00	0,00	8.496.294,00	
02	251	2012	5013		Cultura	1.578.250,00	1.734.375,00	0,00	1.734.375,00	
02	251	2012	5013	6	CreArt	146.180,00	146.180,00	0,00	146.180,00	
02	251	2012	5013	10	Outros Serviços	41.800,00	41.800,00	-9.375,00	32.425,00	
					Transferências para Parceiros	0,00	0,00	9.375,00	9.375,00	
					Totais da Alteração nº 5	41.800,00	41.800,00	0,00	41.800,00	

ALTERAÇÃO Nº 6 DE 17/11/2016

Obj./Prog.	Projeto Ano	Projeto Nº	Ação	Sub aç.	Designação	Classif. Orçamental		Financiamento Definido		Corrigido
						Org.	Económica	Inicial	Modificado	
01	111				OBJECTIVOS GERAIS	1.555.285,00	1.705.941,00	8.700,00	1.714.641,00	
01	111	2016	3		Administração Geral	1.134.650,00	1.285.306,00	8.700,00	1.294.006,00	
01	111	2016	3	2	Equipamento Diverso	8.000,00	14.576,00	8.700,00	23.276,00	
01	111	2016	3	3	Equipamento Básico	6.000,00	12.576,00	7.700,00	20.276,00	
01	111	2016	5		Ferramentas e Utensílios	250,00	250,00	1.000,00	1.250,00	
01	111	2016	5	1	Sistemas Informáticos e de Comunicação	133.700,00	133.700,00	0,00	133.700,00	
01	111	2016	5	3	Hardware	63.615,00	63.615,00	26.185,90	89.800,90	
02	211				Outros Equipamentos	30.085,00	30.085,00	-26.185,90	3.899,10	
02	211	2016	6		OBJECTIVOS SOCIAIS	7.859.990,00	8.496.294,00	-229.844,82	8.266.449,18	
02	211	2016	6		Ensino não superior	692.400,00	692.400,00	-229.844,82	462.555,18	
02	211	2016	6	3	Qualificação e Ampliação de Centros Escolares	537.050,00	537.050,00	-229.844,82	307.205,18	
					Escola Básica 2,3 João Afonso de Aveiro	230.000,00	230.000,00	-229.844,82	155,18	

RESUMO DAS MODIFICAÇÕES ÀS GRANDES OPÇÕES DO PLANO (G.O.P.) DE 2016

ALTERAÇÃO Nº 6 DE 17/11/2016

Obj. Prog.	Projeto Ano	Projeto Nº	Ação	Sub ag.	Designação	Classif. Orçamental		Inicial	Financiamento Definido		Corrigido
						Org.	Económica		Atual	Modificado	
02	251				Cultura			1.734.250,00	1.734.375,00	0,00	1.734.375,00
02	251	2016	5016		Gestão do Teatro Aveirense			438.880,00	415.910,00	0,00	415.910,00
02	251	2016	5016	1	Outros serviços	02	02022599	50.000,00	57.601,50	42.000,00	99.601,50
02	251	2016	5016	2	Locação de outros bens	02	020208	37.075,00	12.075,00	-12.000,00	75,00
02	251	2016	5016	3	Animação Sócio Cultural, Recreativa e Desportiva	02	02022503	300.000,00	277.030,00	-30.000,00	247.030,00
03					OBJECTIVOS ECONÓMICOS			6.788.020,00	6.264.635,00	4.050,00	6.268.685,00
03	331				Transportes rodoviários			5.099.285,00	4.576.275,00	-40.000,00	4.536.275,00
03	331	2016	32		BUGA II			200.000,00	200.000,00	-40.000,00	160.000,00
03	331	2016	32	2	Equipamentos de Apoio	02	07011002	150.000,00	150.000,00	-40.000,00	110.000,00
03	333				Transportes fluviais			300.000,00	300.000,00	40.000,00	340.000,00
03	333	2016	36		Qualificação dos Muros, Pontes e Eclusas			300.000,00	300.000,00	40.000,00	340.000,00
03	333	2016	36	2	Requalificação das pontes de madeira	02	07010413	100.000,00	100.000,00	40.000,00	140.000,00
03	350				Outros			439.000,00	438.625,00	4.050,00	442.675,00
03	350	2016	5032		Política Municipal de Apoio ao Empreendedorismo			165.000,00	164.500,00	4.050,00	168.550,00
03	350	2016	5032	13	Transferências UA - Rede Iera	02	040305	0,00	0,00	4.050,00	4.050,00
04					OUTROS OBJECTIVOS			15.387.465,00	19.014.280,82	214.634,82	19.228.915,64
04	410				Operações da dívida autárquica			1.065.245,00	4.070.755,00	218.684,82	4.289.439,82
04	410	1999	280		Plano de Pormenor do Centro			723.000,00	2.923.000,00	-1.492.535,18	1.430.464,82
04	410	1999	280	1	1ª Fase - Leasing Imobiliário	02	070201	723.000,00	2.223.000,00	-1.493.147,18	729.852,82
04	410	1999	280	2	2ª Fase - Leaseback	02	070201	0,00	700.000,00	612,00	700.612,00
04	410	2015	5026		FAM - Fundo de Apoio Municipal			342.245,00	342.245,00	1.711.220,00	2.053.465,00
04	410	2015	5026	1	Capital Social - Unidades de Participação	02	090802	342.245,00	342.245,00	1.711.220,00	2.053.465,00
04	420				Transferências entre administrações			2.440.000,00	2.440.000,00	-4.050,00	2.435.950,00
04	420	2016	5034		CIRA - Comparticipações			300.000,00	300.000,00	-4.050,00	295.950,00
04	420	2016	5034	1	Comparticipações Projetos em Copromoção (Correntes)	02	04050104	50.000,00	50.000,00	-4.050,00	45.950,00
04	420	2016	5034		Totais da Alteração nº 6			2.082.270,00	4.248.477,50	-2.460,00	4.246.017,50
								Totais do resumo:		3.887.930,82	27.893.468,32





CONTABILIDADE DE CUSTOS - APURAMENTO DE CUSTOS
POR FUNÇÃO





CC-9 Apuramento de Custos por Função

(designação de autarquia local)

Função: 110 Serviços gerais de administração pública

Mês: Dezembro Ano: 2016

	Acumulado Até Mês Anterior	Realizado no Mês	Acumulado para Mês Seguinte
Custos Diretos			
Diretos a Bens e Serviços	0,00	0,00	0,00
Indiretos a Bens e Serviços	870,00	73,76	943,76
Sub-Total	870,00	73,76	943,76
Custos Indiretos			
C. Indiretos a Funções: 164233,98. Coef. Imputação: 0,00 %	0,00	0,00	0,00
TOTAL	870,00	73,76	943,76

Assinatura do Funcionário

Assinatura do Responsável

CC-9 Apuramento de Custos por Função

(designação da autarquia local)

Função: 111 Administração geral

Mês: Dezembro

Ano: 2016

	Acumulado Até Mês Anterior	Realizado no Mês	Acumulado para Mês Seguinte
Custos Diretos			
Diretos a Bens e Serviços	610.893,65	101.254,30	712.147,95
Indiretos a Bens e Serviços	4.709.336,39	573.650,40	5.282.986,79
Sub-Total	5.320.230,04	674.904,70	5.995.134,74
Custos Indiretos			
C. Indiretos a Funções: 164233,98. Coef. Imputação: 15,66 %	482.063,19	25.712,38	507.775,57
TOTAL	5.802.293,23	700.617,08	6.502.910,31

Assinatura do Funcionário

Assinatura do Responsável



CC-9 Apuramento de Custos por Função

(designação de autarquia local)

Função: 120 Segurança e ordem públicas

Mês: Dezembro

Ano: 2016

	Acumulado Até Mês Anterior	Realizado no Mês	Acumulado para Mês Seguinte
Custos Diretos			
Diretos a Bens e Serviços	0,00	0,00	0,00
Indiretos a Bens e Serviços	3.960,42	0,00	3.960,42
Sub-Total	3.960,42	0,00	3.960,42
Custos Indiretos			
C. Indiretos a Funções: 164233,98. Coef. Imputação: 0,00 %	0,00	0,00	0,00
TOTAL	3.960,42	0,00	3.960,42

Assinatura do Funcionário

Assinatura do Responsável




CC-9 Apuramento de Custos por Função

(designação da autarquia local)

Função: 121 Protecção civil e luta contra incêndios

Mês: Dezembro Ano: 2016

	Acumulado Até Mês Anterior	Realizado no Mês	Acumulado para Mês Seguinte
Custos Diretos			
Diretos a Bens e Serviços	333.692,53	43.188,89	376.881,42
Indiretos a Bens e Serviços	40.336,03	2.834,32	43.170,35
Sub-Total	374.028,56	46.023,21	420.051,77
Custos Indiretos			
C. Indiretos a Funções: 164233.98. Coef. Imputação: 1,07 %	41.034,91	1.753,38	42.788,29
TOTAL	415.063,47	47.776,59	462.840,06

Assinatura do Funcionário

Assinatura do Responsável



CC-9 Apuramento de Custos por Função

(designação da autarquia local)

Função: 122 Policia municipal

Mês: Dezembro

Ano: 2016

	Acumulado Até Mês Anterior	Realizado no Mês	Acumulado para Mês Seguinte
Custos Diretos			
Diretos a Bens e Serviços	538,13	0,00	538,13
Indiretos a Bens e Serviços	377.784,07	33.434,64	411.218,71
Sub-Total	378.322,20	33.434,64	411.756,84
Custos Indiretos			
C. Indiretos a Funções: 164233,98. Coef. Imputação: 0,00 %	10.467,08	0,00	10.467,08
TOTAL	388.789,28	33.434,64	422.223,92

Assinatura do Funcionário

Assinatura do Responsável



CC-9 Apuramento de Custos por Função

(designação da autarquia local)

Função: 210 Educação

Mês: Dezembro Ano: 2016

	Acumulado Até Mês Anterior	Realizado no Mês	Acumulado para Mês Seguinte
Custos Diretos			
Diretos a Bens e Serviços	0,00	0,00	0,00
Indiretos a Bens e Serviços	0,00	0,00	0,00
Sub-Total	0,00	0,00	0,00
Custos Indiretos			
C. Indiretos a Funções: 164233,98. Coef. Imputação: 0,00 %	0,00	0,00	0,00
TOTAL	0,00	0,00	0,00

Assinatura do Funcionário

Assinatura do Responsável

CC-9 Apuramento de Custos por Função

(designação da autarquia local)

Função: 211 Ensino não superior

Mês: Dezembro

Ano: 2016

	Acumulado Até Mês Anterior	Realizado no Mês	Acumulado para Mês Seguinte
Custos Diretos			
Diretos a Bens e Serviços	403.873,40	93.437,86	497.311,26
Indiretos a Bens e Serviços	536.690,15	50.206,98	586.897,13
Sub-Total	940.563,55	143.644,84	1.084.208,39
Custos Indiretos			
C. Indiretos a Funções: 164233,98. Coef. Imputação: 3,33 %	99.055,75	5.472,55	104.528,30
TOTAL	1.039.619,30	149.117,39	1.188.736,69

Assinatura do Funcionário

Assinatura do Responsável



CC-9 Apuramento de Custos por Função



(designação da autarquia local)

Função: 212 Serviços auxiliares de ensino

Mês: Dezembro Ano: 2016

	Acumulado Até Mês Anterior	Realizado no Mês	Acumulado para Mês Seguinte
Custos Diretos			
Diretos a Bens e Serviços	1.528.513,67	279.501,13	1.808.014,80
Indiretos a Bens e Serviços	3.630,00	0,00	3.630,00
Sub-Total	1.532.143,67	279.501,13	1.811.644,80
Custos Indiretos			
C. Indiretos a Funções: 164233,98. Coef. Imputação: 6,48 %	125.441,50	10.648,38	136.089,88
TOTAL	1.657.585,17	290.149,51	1.947.734,68

Assinatura do Funcionário

Assinatura do Responsável



CC-9 Apuramento de Custos por Função

(designação da entidade local)

Função: 220 Saúde

Mês: Dezembro

Ano: 2016

	Acumulado Até Mês Anterior	Realizado no Mês	Acumulado para Mês Seguinte
Custos Diretos			
Diretos a Bens e Serviços	0,00	0,00	0,00
Indiretos a Bens e Serviços	14.753,09	1.341,19	16.094,28
Sub-Total	14.753,09	1.341,19	16.094,28
Custos Indiretos			
C. Indiretos a Funções: 164233,98. Coef. Imputação: 0,00 %	0,00	0,00	0,00
TOTAL	14.753,09	1.341,19	16.094,28

Assinatura do Funcionário

Assinatura do Responsável



CC-9 Apuramento de Custos por Função

(designação de autarquia local)

Função: 221 Serviços individuais de saúde

Mês: Dezembro Ano: 2016

	Acumulado Até Mês Anterior	Realizado no Mês	Acumulado para Mês Seguinte
Custos Diretos			
Diretos a Bens e Serviços	5.724,65	10,24	5.734,89
Indiretos a Bens e Serviços	46.235,10	5.350,87	51.585,97
Sub-Total	51.959,75	5.361,11	57.320,86
Custos Indiretos			
C. Indiretos a Funções: 164233.98. Coef. Imputação: 0,12 %	4.563,32	204,25	4.767,57
TOTAL	56.523,07	5.565,36	62.088,43

Assinatura do Funcionário

Assinatura do Responsável

CC-9 Apuramento de Custos por Função

(designação da autarquia local)

Função: 230 Segurança e acção sociais

Mês: Dezembro

Ano: 2016

	Acumulado Até Mês Anterior	Realizado no Mês	Acumulado para Mês Seguinte
Custos Diretos			
Diretos a Bens e Serviços	0,00	0,00	0,00
Indiretos a Bens e Serviços	0,00	0,00	0,00
Sub-Total	0,00	0,00	0,00
Custos Indiretos			
C. Indiretos a Funções: 164233,98. Coef. Imputação: 0,00 %	0,00	0,00	0,00
TOTAL	0,00	0,00	0,00

Assinatura do Funcionário

Assinatura do Responsável



CC-9 Apuramento de Custos por Função

(designação da autarquia local)

Função: 231 Segurança social

Mês: Dezembro Ano: 2016

	Acumulado Até Mês Anterior	Realizado no Mês	Acumulado para Mês Seguinte
Custos Diretos			
Diretos a Bens e Serviços	0,00	0,00	0,00
Indiretos a Bens e Serviços	0,00	0,00	0,00
Sub-Total	0,00	0,00	0,00
Custos Indiretos			
C. Indiretos a Funções: 164233,98. Coef. Imputação: 0,00 %	0,00	0,00	0,00
TOTAL	0,00	0,00	0,00

Assinatura do Funcionário

Assinatura do Responsável



CC-9 Apuramento de Custos por Função

(designação de autarquia local)

Função: 232 Acção social

Mês: Dezembro

Ano: 2016

	Acumulado Até Mês Anterior	Realizado no Mês	Acumulado para Mês Seguinte
Custos Diretos			
Diretos a Bens e Serviços	599.712,57	109.864,81	709.577,38
Indiretos a Bens e Serviços	489.566,59	43.902,86	533.469,45
Sub-Total	1.089.279,16	153.767,67	1.243.046,83
Custos Indiretos			
C. Indiretos a Funções: 164233,98. Coef. Imputação: 3,57 %	102.458,25	5.858,21	108.316,46
TOTAL	1.191.737,41	159.625,88	1.351.363,29

Assinatura do Funcionário

Assinatura do Responsável



CC-9 Apuramento de Custos por Função

(designação da autarquia local)

Função: 240 Habitação e serviços colectivos

Mês: Dezembro Ano: 2016

	Acumulado Até Mês Anterior	Realizado no Mês	Acumulado para Mês Seguinte
Custos Diretos			
Diretos a Bens e Serviços	0,00	0,00	0,00
Indiretos a Bens e Serviços	0,00	0,00	0,00
Sub-Total	0,00	0,00	0,00
Custos Indiretos			
C. Indiretos a Funções: 164233,98. Coef. Imputação: 0,00 %	0,00	0,00	0,00
TOTAL	0,00	0,00	0,00

Assinatura do Funcionário

Assinatura do Responsável

CC-9 Apuramento de Custos por Função

(designação da autarquia local)

Função: 241 Habitação

Mês: Dezembro

Ano: 2016

	Acumulado Até Mês Anterior	Realizado no Mês	Acumulado para Mês Seguinte
Custos Diretos			
Diretos a Bens e Serviços	0,00	0,00	0,00
Indiretos a Bens e Serviços	0,00	0,00	0,00
Sub-Total	0,00	0,00	0,00
Custos Indiretos			
C. Indiretos a Funções: 164233,98. Coef. Imputação: 0,00 %	0,00	0,00	0,00
TOTAL	0,00	0,00	0,00

Assinatura do Funcionário

Assinatura do Responsável

CC-9 Apuramento de Custos por Função

(designação de autarquia local)

Função: 242 Ordenamento do território

Mês: Dezembro Ano: 2016

	Acumulado Até Mês Anterior	Realizado no Mês	Acumulado para Mês Seguinte
Custos Diretos			
Diretos a Bens e Serviços	284,68	0,00	284,68
Indiretos a Bens e Serviços	1.357.768,09	116.508,86	1.474.276,95
Sub-Total	1.358.052,77	116.508,86	1.474.561,63
Custos Indiretos			
C. Indiretos a Funções: 164233,98. Coef. Imputação: 0,00 %	49.313,50	0,00	49.313,50
TOTAL	1.407.366,27	116.508,86	1.523.875,13

Assinatura do Funcionário

Assinatura do Responsável

CC-9 Apuramento de Custos por Função

(designação da autarquia local)

Função: 243 Saneamento

Mês: Dezembro

Ano: 2016

	Acumulado Até Mês Anterior	Realizado no Mês	Acumulado para Mês Seguinte
Custos Diretos			
Diretos a Bens e Serviços	0,00	0,00	0,00
Indiretos a Bens e Serviços	496.851,76	45.802,44	542.654,20
Sub-Total	496.851,76	45.802,44	542.654,20
Custos Indiretos			
C. Indiretos a Funções: 164233,98. Coef. Imputação: 0,00 %	0,00	0,00	0,00
TOTAL	496.851,76	45.802,44	542.654,20

Assinatura do Funcionário

Assinatura do Responsável



CC-9 Apuramento de Custos por Função

(designação da autarquia local)

Função: 244 Abastecimento de água

Mês: Dezembro Ano: 2016

	Acumulado Até Mês Anterior	Realizado no Mês	Acumulado para Mês Seguinte
Custos Diretos			
Diretos a Bens e Serviços	744,20	222,95	967,15
Indiretos a Bens e Serviços	282.971,05	1.801,34	284.772,39
Sub-Total	283.715,25	2.024,29	285.739,54
Custos Indiretos			
C. Indiretos a Funções: 164233,98. Coef. Imputação: 0,05 %	8.092,02	77,12	8.169,14
TOTAL	291.807,27	2.101,41	293.908,68

Assinatura do Funcionário

Assinatura do Responsável



CC-9 Apuramento de Custos por Função

(designação da autarquia local)

Função: 245 Resíduos sólidos

Mês: Dezembro

Ano: 2016

	Acumulado Até Mês Anterior	Realizado no Mês	Acumulado para Mês Seguinte
Custos Diretos			
Diretos a Bens e Serviços	3.004.200,57	705.069,53	3.709.270,10
Indiretos a Bens e Serviços	391,06	36,23	427,29
Sub-Total	3.004.591,63	705.105,76	3.709.697,39
Custos Indiretos			
C. Indiretos a Funções: 164233,98. Coef. Imputação: 16,36 %	287.554,53	26.862,98	314.417,51
TOTAL	3.292.146,16	731.968,74	4.024.114,90

Assinatura do Funcionário

Assinatura do Responsável



CC-9 Apuramento de Custos por Função

(designação da autarquia local)

Função: 246 Protecção do meio ambiente e conservação da nature

Mês: Dezembro Ano: 2016

	Acumulado Até Mês Anterior	Realizado no Mês	Acumulado para Mês Seguinte
Custos Diretos			
Diretos a Bens e Serviços	320.059,48	24.058,76	344.118,24
Indiretos a Bens e Serviços	890.221,35	79.560,80	969.782,15
Sub-Total	1.210.280,83	103.619,56	1.313.900,39
Custos Indiretos			
C. Indiretos a Funções: 164233.98; Coef. Imputação: 2.40 %	112.072,17	3.947,68	116.019,85
TOTAL	1.322.353,00	107.567,24	1.429.920,24

Assinatura do Funcionário

Assinatura do Responsável
Carla

CC-9 Apuramento de Custos por Função

(designação da autarquia local)

Função: 250 Serviços culturais, recreativos e religiosos

Mês: Dezembro

Ano: 2016

	Acumulado Até Mês Anterior	Realizado no Mês	Acumulado para Mês Seguinte
Custos Diretos			
Diretos a Bens e Serviços	0,00	0,00	0,00
Indiretos a Bens e Serviços	0,00	0,00	0,00
Sub-Total	0,00	0,00	0,00
Custos Indiretos			
C. Indiretos a Funções: 164233,98. Coef. Imputação: 0,00 %	0,00	0,00	0,00
TOTAL	0,00	0,00	0,00

Assinatura do Funcionário

Assinatura do Responsável

CC-9 Apuramento de Custos por Função

(de designação da autarquia local)

Função: 251 Cultura

Mês: Dezembro

Ano: 2016

	Acumulado Até Mês Anterior	Realizado no Mês	Acumulado para Mês Seguinte
Custos Diretos			
Diretos a Bens e Serviços	1.706.409,60	352.197,10	2.058.606,70
Indiretos a Bens e Serviços	706.367,75	67.272,93	773.640,68
Sub-Total	2.412.777,35	419.470,03	2.832.247,38
Custos Indiretos			
C. Indiretos a Funções: 164233,98. Coef. Imputação: 9,73 %	241.923,98	15.980,88	257.904,86
TOTAL	2.654.701,33	435.450,91	3.090.152,24

Assinatura do Funcionário

Assinatura do Responsável



CC-9 Apuramento de Custos por Função

(designação da autarquia local)

Função: 252 Desporto, recreio e lazer

Mês: Dezembro

Ano: 2016

	Acumulado Até Mês Anterior	Realizado no Mês	Acumulado para Mês Seguinte
Custos Diretos			
Diretos a Bens e Serviços	1.441.566,55	81.242,20	1.522.808,75
Indiretos a Bens e Serviços	171.594,35	14.453,31	186.047,66
Sub-Total	1.613.160,90	95.695,51	1.708.856,41
Custos Indiretos			
C. Indiretos a Funções: 164233,98. Coef. Imputação: 2,22 %	230.904,62	3.645,79	234.550,41
TOTAL	1.844.065,52	99.341,30	1.943.406,82

Assinatura do Funcionário

Assinatura do Responsável

CC-9 Apuramento de Custos por Função

(designação da autarquia local)

Função: 253 Outras actividades cívicas e religiosas

Mês: Dezembro Ano: 2016

	Acumulado Até Mês Anterior	Realizado no Mês	Acumulado para Mês Seguinte
Custos Diretos			
Diretos a Bens e Serviços	108.877,98	9.929,65	118.807,63
Indiretos a Bens e Serviços	47.316,15	4.257,06	51.573,21
Sub-Total	156.194,13	14.186,71	170.380,84
Custos Indiretos			
C. Indiretos a Funções: 164233,98. Coef. Imputação: 0,33 %	15.281,29	540,48	15.821,77
TOTAL	171.475,42	14.727,19	186.202,61

Assinatura do Funcionário

Assinatura do Responsável



CC-9 Apuramento de Custos por Função

(designação de autarquia local)

Função: 310 Agricultura, pecuária, silvicultura, caça e pesca

Mês: Dezembro

Ano: 2016

	Acumulado Até Mês Anterior	Realizado no Mês	Acumulado para Mês Seguinte
Custos Diretos			
Diretos a Bens e Serviços	301,03	51,65	352,68
Indiretos a Bens e Serviços	3,00	0,00	3,00
Sub-Total	304,03	51,65	355,68
Custos Indiretos			
C. Indiretos a Funções: 164233,98. Coef. Imputação: 0,00 %	23,96	1,97	25,93
TOTAL	327,99	53,62	381,61

Assinatura do Funcionário

Assinatura do Responsável

CC-9 Apuramento de Custos por Função

(designação da autarquia local)

Função: 320 Indústria e energia

Mês: Dezembro Ano: 2016



	Acumulado Até Mês Anterior	Realizado no Mês	Acumulado para Mês Seguinte
Custos Diretos			
Diretos a Bens e Serviços	1.290.643,98	461.709,35	1.752.353,33
Indiretos a Bens e Serviços	76.001,96	6.134,22	82.136,18
Sub-Total	1.366.645,94	467.843,57	1.834.489,51
Custos Indiretos			
C. Indiretos a Funções: 164233,98. Coef. Imputação: 10,85 %	142.324,33	17.823,81	160.148,14
TOTAL	1.508.970,27	485.667,38	1.994.637,65

Assinatura do Funcionário

Assinatura do Responsável


CC-9 Apuramento de Custos por Função

(designação da autarquia local)

Função: 330 Transportes e comunicações

Mês: Dezembro

Ano: 2016



Custos Diretos	Acumulado Até Mês Anterior	Realizado no Mês	Acumulado para Mês Seguinte
Diretos a Bens e Serviços	0,00	0,00	0,00
Indiretos a Bens e Serviços	21,42	0,00	21,42
Sub-Total	21,42	0,00	21,42
Custos Indiretos			
C. Indiretos a Funções: 164233,98. Coef. Imputação: 0,00 %	0,00	0,00	0,00
TOTAL	21,42	0,00	21,42

Assinatura do Funcionário

Assinatura do Responsável



CC-9 Apuramento de Custos por Função

(designação da autarquia local)

Função: 331 Transportes rodoviários

Mês: Dezembro Ano: 2016

	Acumulado Até Mês Anterior	Realizado no Mês	Acumulado para Mês Seguinte
Custos Diretos			
Diretos a Bens e Serviços	935.590,63	173.294,21	1.108.884,84
Indiretos a Bens e Serviços	7.205.093,27	635.102,56	7.840.195,83
Sub-Total	8.140.683,90	808.396,77	8.949.080,67
Custos Indiretos			
C. Indiretos a Funções: 164233.98. Coef. Imputação: 18,75 %	748.777,13	30.798,14	779.575,27
TOTAL	8.889.461,03	839.194,91	9.728.655,94

Assinatura do Funcionário

Assinatura do Responsável



CC-9 Apuramento de Custos por Função

(designação de autarquia local)

Função: 332 Transportes aéreos

Mês: Dezembro

Ano: 2016

	Acumulado Até Mês Anterior	Realizado no Mês	Acumulado para Mês Seguinte
Custos Diretos			
Diretos a Bens e Serviços	0,00	0,00	0,00
Indiretos a Bens e Serviços	0,00	0,00	0,00
Sub-Total	0,00	0,00	0,00
Custos Indiretos			
C. Indiretos a Funções: 164233,98. Coef. Imputação: 0,00 %	0,00	0,00	0,00
TOTAL	0,00	0,00	0,00

Assinatura do Funcionário

Assinatura do Responsável



CC-9 Apuramento de Custos por Função

(designação da autarquia local)

Função: 333 Transportes fluviais

Mês: Dezembro

Ano: 2016

	Acumulado Até Mês Anterior	Realizado no Mês	Acumulado para Mês Seguinte
Custos Diretos			
Diretos a Bens e Serviços	79.738,50	8.630,23	88.368,73
Indiretos a Bens e Serviços	62.849,26	5.297,63	68.146,89
Sub-Total	142.587,76	13.927,86	156.515,62
Custos Indiretos			
C. Indiretos a Funções: 164233,98. Coef. Imputação: 0,32 %	15.653,98	530,62	16.184,60
TOTAL	158.241,74	14.458,48	172.700,22

Assinatura do Funcionário

Assinatura do Responsável



CC-9 Apuramento de Custos por Função

(designação de autarquia local)

Função: 340 Comércio e turismo

Mês: Dezembro

Ano: 2016

	Acumulado Até Mês Anterior	Realizado no Mês	Acumulado para Mês Seguinte
Custos Diretos			
Diretos a Bens e Serviços	0,00	0,00	0,00
Indiretos a Bens e Serviços	0,00	0,00	0,00
Sub-Total	0,00	0,00	0,00
Custos Indiretos			
C. Indiretos a Funções: 164233,98. Coef. Imputação: 0,00 %	0,00	0,00	0,00
TOTAL	0,00	0,00	0,00

Assinatura do Funcionário

Assinatura do Responsável




CC-9 Apuramento de Custos por Função

(designação da autarquia local)

Função: 341 Mercados e feiras

Mês: Dezembro

Ano: 2016

	Acumulado Até Mês Anterior	Realizado no Mês	Acumulado para Mês Seguinte
Custos Diretos			
Diretos a Bens e Serviços	405.527,23	58.504,03	464.031,26
Indiretos a Bens e Serviços	381.477,44	34.556,07	416.033,51
Sub-Total	787.004,67	93.060,10	880.064,77
Custos Indiretos			
C. Indiretos a Funções: 164233.98. Coef. Imputação: 2,16 %	71.304,93	3.545,38	74.850,31
TOTAL	858.309,60	96.605,48	954.915,08

Assinatura do Funcionário

Assinatura do Responsável

CC-9 Apuramento de Custos por Função

(designação da autarquia local)

Função: 342 Turismo

Mês: Dezembro

Ano: 2016

	Acumulado Até Mês Anterior	Realizado no Mês	Acumulado para Mês Seguinte
Custos Diretos			
Diretos a Bens e Serviços	96.256,03	41.419,29	137.675,32
Indiretos a Bens e Serviços	3.247,01	265,09	3.512,10
Sub-Total	99.503,04	41.684,38	141.187,42
Custos Indiretos			
C. Indiretos a Funções: 164233,98. Coef. Imputação: 0,97 %	8.636,52	1.588,08	10.224,60
TOTAL	108.139,56	43.272,46	151.412,02

Assinatura do Funcionário

Assinatura do Responsável



CC-9 Apuramento de Custos por Função

(designação da autarquia local)

Função: 350 Outras funções económicas

Mês: Dezembro Ano: 2016

	Acumulado Até Mês Anterior	Realizado no Mês	Acumulado para Mês Seguinte
Custos Diretos			
Diretos a Bens e Serviços	201.125,16	18.338,97	219.464,13
Indiretos a Bens e Serviços	75.841,71	10.325,67	86.167,38
Sub-Total	276.966,87	28.664,64	305.631,51
Custos Indiretos			
C. Indiretos a Funções: 164233,98. Coef. Imputação: 0,66 %	24.962,46	1.092,06	26.054,52
TOTAL	301.929,33	29.756,70	331.686,03

Assinatura do Funcionário

Assinatura do Responsável





CC-9 Apuramento de Custos por Função

(designação de autarquia local)

Função: 410 Operações da dívida autárquica

Mês: Dezembro

Ano: 2016

	Acumulado Até Mês Anterior	Realizado no Mês	Acumulado para Mês Seguinte
Custos Diretos			
Diretos a Bens e Serviços	0,00	0,00	0,00
Indiretos a Bens e Serviços	4,00	0,00	4,00
Sub-Total	4,00	0,00	4,00
Custos Indiretos			
C. Indiretos a Funções: 164233,98. Coef. Imputação: 0,00 %	0,00	0,00	0,00
TOTAL	4,00	0,00	4,00

Assinatura do Funcionário

Assinatura do Responsável



CC-9 Apuramento de Custos por Função

(designação da autarquia local)

Função: 420 Transferências entre administrações

Mês: Dezembro Ano: 2016

	Acumulado Até Mês Anterior	Realizado no Mês	Acumulado para Mês Seguinte
Custos Diretos			
Diretos a Bens e Serviços	0,00	0,00	0,00
Indiretos a Bens e Serviços	0,00	0,00	0,00
Sub-Total	0,00	0,00	0,00
Custos Indiretos			
C. Indiretos a Funções: 164233,98. Coef. Imputação: 0,00 %	0,00	0,00	0,00
TOTAL	0,00	0,00	0,00

Assinatura do Funcionário

Assinatura do Responsável

CC-9 Apuramento de Custos por Função

(designação de autarquia local)

Função: 4.30 Diversas não especificadas

Mês: Dezembro

Ano: 2016

	Acumulado Até Mês Anterior	Realizado no Mês	Acumulado para Mês Seguinte
Custos Diretos			
Diretos a Bens e Serviços	886.400,45	14.268,11	900.668,56
Indiretos a Bens e Serviços	25.668,99	2.489,80	28.158,79
Sub-Total	912.069,44	16.757,91	928.827,35
Custos Indiretos			
C. Indiretos a Funções: 164233,98. Coef. Imputação: 0,39 %	79.087,18	638,44	79.725,62
TOTAL	991.156,62	17.396,35	1.008.552,97

Assinatura do Funcionário

Assinatura do Responsável





Aveiro – Março 2016

Divisão de Administração Geral



