



Assembleia Municipal de Aveiro

**CERTIDÃO**

-----ANTÓNIO DO PRANTO NOGUEIRA LEITE, PRESIDENTE DA ASSEMBLEIA MUNICIPAL DE AVEIRO -----

-----Certifico que, na Sessão Ordinária do mês de Abril da ASSEMBLEIA MUNICIPAL DE AVEIRO, na reunião realizada aos vinte e quatro dias do mês de Abril do ano dois mil e catorze, foi debatido e **aprovado por maioria**, com vinte votos a favor, quatro abstenções, e doze votos contra, a proposta que integra o ponto número três da *Ordem-do-Dia* referente a: **“Apreciação e votação do Relatório de Gestão, Prestação de Contas, Balanço Social e Inventário de Bens, Direitos e Obrigações Patrimoniais e respetiva Avaliação de 2013 da Câmara Municipal de Aveiro, e Relatório de Gestão e Prestação de Contas de 2013 dos Serviços Municipalizados de Aveiro”**, na sequência da deliberação da reunião ordinária da Câmara Municipal de 09/04/2014, que é do seguinte teor: *«Após algumas explicações, o Sr. Presidente submeteu os documentos em apreciação a votação, tendo sido deliberado, por maioria, com os votos a favor do Sr. Presidente, e dos Senhores Vereadores Doutor Jorge Campino, Eng.ª Carla Madureira, Sr. Jorge Ratola, Dr. Capão Filipe, e as abstenções dos Senhores Vereadores Dr. Eduardo Feio, Dr. Nogueira de Lemos, Dr.ª Paula Urbano Antunes e Dr.ª Rita Encarnação, aprovar o RELATÓRIO DE GESTÃO, PRESTAÇÃO DE CONTAS, BALANÇO SOCIAL E INVENTÁRIO DOS BENS, DIREITOS E OBRIGAÇÕES PATRIMONIAIS E RESPETIVA AVALIAÇÃO, DO ANO DE 2013, DA CÂMARA MUNICIPAL DE AVEIRO E O RELATÓRIO DE GESTÃO E CONTAS, DO ANO DE 2013, DOS SERVIÇOS MUNICIPALIZADOS DE AVEIRO, e submeter os referidos documentos à apreciação da Assembleia Municipal.*-----

Os Senhores Vereadores do Partido Socialista apresentaram a seguinte declaração de voto: - *“Considerando que o presente Relatório de Gestão, Prestação de Contas, Balanço Social e Inventário de Bens, Direitos e Obrigações Patrimoniais e respetiva Avaliação de 2013, da Câmara Municipal de Aveiro e Relatório de Gestão e Contas de 2013 dos Serviços Municipalizados de Aveiro, diz respeito a atividades inscritas nas Grandes Opções do Plano e Orçamento para 2013, deliberados pelo anterior executivo municipal, os vereadores do Partido Socialista abstêm-se relativamente à aprovação dos mesmos, aliás em consonância com o voto dos vereadores do PS relativamente às fases de planos e orçamentos no mandato anterior, mantendo, politicamente, uma posição muito crítica em relação à gestão do executivo em funções durante o ano de 2013.”*-----

É quanto me cumpre certificar, face aos elementos a que me reporto, satisfazendo ao que me foi solicitado pelo Presidente da Câmara Municipal de Aveiro. -----

Aveiro e Sede da Assembleia Municipal de Aveiro, 24 de Abril de 2014

O Presidente da Assembleia Municipal de Aveiro

a) **António do Pranto Nogueira Leite**



ACTA N.º 7  
Reunião de  
9 / 4 / 2014  
Aprovado

à Câmara  
*[Signature]*  
07/04/14

# Relatório de gestão e prestação de contas Município de Aveiro



AVEIRO  
Câmara Municipal

2013

# Relatório de gestão e prestação de contas Município de Aveiro



AVEIRO  
Câmara Municipal

2013





**ÍNDICE**

Pág.

**RELATÓRIO DE GESTÃO E PRESTAÇÃO DE CONTAS****INTRODUÇÃO****9****RELATÓRIO DE GESTÃO****1. EXECUÇÃO E EVOLUÇÃO ORÇAMENTAL****11****1.1. – PROCESSO ORÇAMENTAL****11****1.1.1. MODIFICAÇÕES AO ORÇAMENTO INICIAL****11****1.1.2. RESUMO DE EXECUÇÃO ORÇAMENTAL****12****1.1.3. RESUMO DOS FLUXOS DE CAIXA****13****1.2. – ANÁLISE DA RECEITA****15****1.2.1. EXECUÇÃO ORÇAMENTAL DA RECEITA****15****1.2.2. ANÁLISE COMPARATIVA****15****1.2.3. EVOLUÇÃO DAS RECEITAS****16****1.3. – ANÁLISE DA DESPESA****19****1.3.1. EXECUÇÃO ORÇAMENTAL DA DESPESA****19****1.3.2. COMPARATIVO - RESUMO DA RECEITA COBRADA LIQUIDA E A DESPESA COMPROMETIDA****24****1.3.3. EVOLUÇÃO DA DESPESA LIQUIDADADA****25****1.3.4. INVESTIMENTOS****26****1.3.4.1. AVALIAÇÃO DA EXECUÇÃO DO PPI – PLANO PLURIANUAL DE INVESTIMENTOS****26****1.3.4.2. INVESTIMENTOS EXECUTADOS POR OBJETIVOS E PROGRAMAS****27****1.3.5. TRANSFERÊNCIAS E SUBSÍDIOS CONCEDIDOS****28****1.3.5.1. TRANSFERÊNCIAS PARA AS JUNTAS DE FREGUESIA****28****1.3.5.2. TRANSFERÊNCIAS PARA AS EMPRESAS MUNICIPAIS E OUTRAS ENTIDADES****31****2. EVOLUÇÃO DA SITUAÇÃO ECONÓMICA E FINANCEIRA****33****2.1. – ANÁLISE AO BALANÇO****33****2.1.1. EVOLUÇÃO DA ESTRUTURA E APRECIÇÃO DAS PRINCIPAIS CONTAS****33****2.1.1.1. ANÁLISE DO ATIVO****33****2.1.1.2. ANÁLISE DOS FUNDOS PRÓPRIOS E DO PASSIVO****34**

	<i>Pág.</i>
<b>2.1.2. ANÁLISE DA DEMONSTRAÇÃO DE RESULTADOS</b>	<b>38</b>
2.1.2.1. ANÁLISE DA ESTRUTURA DE CUSTOS E PROVEITOS E DOS RESULTADOS LÍQUIDOS	38
<b>2.2. – EVOLUÇÃO DO ENDIVIDAMENTO</b>	<b>41</b>
<b>2.2.1. LIMITES DE ENDIVIDAMENTO MUNICIPAL</b>	<b>41</b>
2.2.1.1. LIMITES LEGAIS DE EMPRÉSTIMOS DE M.L. PRAZO E DE ENDIVIDAMENTO LÍQUIDO	41
2.2.1.2. APURAMENTO DOS LIMITES DE ENDIVIDAMENTO DO MUNICÍPIO PARA 2013	42
2.2.1.3. ENDIVIDAMENTO LÍQUIDO MUNICIPAL	43
2.2.1.4. MARGENS DE ENDIVIDAMENTO MUNICIPAL	46
<b>2.2.2. OUTROS LIMITES LEGAIS</b>	<b>48</b>
2.2.2.1. LIMITE LEGAL DE ANTIGUIDADE DE SALDOS	48
2.2.2.2. REEQUILÍBRIO FINANCEIRO MUNICIPAL	48
2.2.2.3. DESEQUILÍBRIO FINANCEIRO CONJUNTURAL	49
2.2.2.4. DESEQUILÍBRIO FINANCEIRO ESTRUTURAL	51
<b>2.3. – INDICADORES</b>	<b>55</b>
<b>2.3.1. INDICADORES DE GESTÃO</b>	<b>55</b>
2.3.1.1. INDICADORES DE GESTÃO ORÇAMENTAL	55
2.3.1.2. INDICADORES DE GESTÃO FINANCEIRA	58
<b>3. – PROPOSTA DE APLICAÇÃO DOS RESULTADOS</b>	<b>61</b>
<b>4. – FACTOS RELEVANTES OCORRIDOS APÓS O TERMO DO EXERCÍCIO</b>	<b>63</b>
A - DOCUMENTOS EM VALIDAÇÃO REFLETIDOS EM CONFERÊNCIA NO EXERCÍCIO DE 2013;	65
B - DOCUMENTOS EM VALIDAÇÃO NÃO REFLETIDOS NO EXERCÍCIO DE 2013;	71
C - COMPROMISSOS NÃO REFLETIDOS NO EXERCÍCIO DE 2013;	75
D – COMPROMISSOS NÃO REFLETIDOS NAS CONTAS DE 2013 QUE SÃO RECLAMADOS POR DIVERSAS ENTIDADES, OS QUAIS CARECEM DE VERIFICAÇÃO TÉCNICA DETALHADA E TOMADA DE DECISÃO	89
<b>5. – DEMONSTRAÇÃO DO CUMPRIMENTO DO PLANO DE SANEAMENTO FINANCEIRO</b>	<b>99</b>
<b>6. – CONCLUSÕES</b>	<b>101</b>

	<i>Pág.</i>
<b>PRESTAÇÃO DE CONTAS</b>	
<b>BALANÇO</b>	<b>105</b>
<b>DEMONSTRAÇÃO DE RESULTADOS</b>	<b>111</b>
<b>CONTROLO ORÇAMENTAL DA DESPESA</b>	<b>115</b>
<b>CONTROLO ORÇAMENTAL DA RECEITA</b>	<b>139</b>
<b>EXECUÇÃO ANUAL DAS GRANDES OPÇÕES DO PLANO</b>	<b>147</b>
<b>FLUXOS DE CAIXA</b>	<b>163</b>
<b>OPERAÇÕES DE TESOURARIA</b>	<b>183</b>
<b>CARATERIZAÇÃO DA ENTIDADE</b>	<b>195</b>
<b>NOTAS AO BALANÇO E À DEMONSTRAÇÃO DE RESULTADOS</b>	<b>201</b>
<b>ANEXOS</b>	<b>211</b>
ATIVO BRUTO	213
AMORTIZAÇÕES E PROVISÕES	214
DESDOBRAMENTO DAS CONTAS DE PROVISÕES ACUMULADAS	215
CONTAS DE ORDEM	216
BALANCETE ACUMULADO – CONTAS DE ORDEM - 09	217
DEMONSTRAÇÃO DO CMVMC – CUSTO DAS MERCADORIAS VENDIDAS E DAS MATÉRIAS CONSUMIDAS	226
DEMONSTRAÇÃO DOS RESULTADOS EXTRAORDINÁRIOS	227
DEMONSTRAÇÃO DOS RESULTADOS FINANCEIROS	228
<b>CONTRATAÇÃO ADMINISTRATIVA – SITUAÇÃO DOS CONTRATOS</b>	<b>229</b>
<b>TRANSFERÊNCIAS E SUBSÍDIOS</b>	
TRANSFERÊNCIAS CORRENTES – DESPESA	241

	<i><b>Pág.</b></i>
TRANSFERÊNCIAS DE CAPITAL DESPESA	247
SUBSÍDIOS CONCEDIDOS	251
TRANSFERÊNCIA CORRENTES RECEITA	255
TRANSFERÊNCIAS CAPITAL RECEITA	259
SUBSÍDIOS OBTIDOS	263
<b>ATIVOS DE RENDIMENTO VARIÁVEL</b>	<b>269</b>
<b>EMPRÉSTIMOS</b>	<b>273</b>
<b>ENDIVIDAMENTO - OUTRAS DÍVIDAS A TERCEIROS</b>	<b>277</b>
CURTO PRAZO	279
MÉDIO E LONGO PRAZO	307
OPERAÇÕES DE TESOURARIA EMITIDAS E NÃO COBRADAS	309
<b>RESUMO DO DIÁRIO DE TESOURARIA DE 31.12.2013</b>	<b>311</b>
<b>SÍNTESE DAS RECONCILIAÇÕES BANCÁRIAS</b>	<b>315</b>
<b>RELAÇÃO DE PARTICIPAÇÕES EMOLUMENTARES E /OU CUSTAS DE EXECUÇÕES FISCAIS</b>	<b>319</b>
<b>RELAÇÃO DOS TRABALHADORES EM ACUMULAÇÃO DE FUNÇÕES</b>	<b>323</b>
<b>RELAÇÃO NOMINAL DOS RESPONSÁVEIS</b>	<b>331</b>
<b>MAPA DE FUNDOS DE MANEIO</b>	<b>335</b>
<b>MODIFICAÇÕES AO ORÇAMENTO</b>	<b>339</b>
<b>MODIFICAÇÕES ÀS GRANDES OPÇÕES DO PLANO</b>	<b>359</b>
<b>CONTABILIDADE DE CUSTOS - APURAMENTO DE CUSTOS POR FUNÇÃO</b>	<b>375</b>



# Relatório de gestão

## Município de Aveiro



AVEIRO  
Câmara Municipal

2013



## **INTRODUÇÃO**

A Conta de Gerência da Câmara Municipal de Aveiro (CMA) 2013 é apresentada com base num trabalho dos Serviços Municipais e utilizando o mesmo formato dos últimos anos, tendo optado por não apresentar um resumo das atividades desenvolvidas, por motivação política, que deriva do facto de se terem realizado Eleições Autárquicas a 29 de setembro de 2013 e tomada de posse de novos responsáveis pela gestão Municipal a 23 de outubro de 2013.

Entendemos, no entanto, que dada a absoluta necessidade de termos a exata noção da situação financeira total da CMA (e também das Entidades do seu Universo Municipal) devia este Relatório de Gestão integrar no capítulo referenciado com o nº 4 e denominado "factos relevantes ocorridos após o termo do exercício". A informação muito importante apresentada neste capítulo do documento, deriva do importante processo de Auditoria Interna que desenvolvemos desde o início do atual mandato autárquico.

Para que o entendimento da situação financeira e organizacional da CMA seja plenamente percecionado, é fundamental a leitura, estudo e análise conjunta deste Relatório de Gestão e da Prestação de Contas da CMA, com os Relatórios de Gestão e Prestações de Contas dos Serviços Municipalizados de Aveiro e de todas as Empresas Municipais, assim como do 10º Relatório Semestral de Acompanhamento da Execução do Plano de Saneamento Financeiro e do Relatório da Auditoria Interna.

Partilhamos a perspectiva de que o trabalho de Auditoria Interna colocou em cima da mesa todas as questões pendentes, tendo sido intenso e exaustivo, mas não podemos ter a ilusão que os próximos meses não tragam ao nosso conhecimento, algumas situações que até à data não se conseguiram despistar, acreditando apenas, pela nova orientação e metodologia de trabalho e pelo intenso trabalho desenvolvido nos últimos cinco meses, que, a acontecer, sejam em número e em expressão reduzida.

O Relatório de Gestão e a Prestação de Contas da CMA 2013 apresentam uma situação de grave desequilíbrio financeiro que urge atalhar com um novo e realista plano de saneamento financeiro, que inclua uma reestruturação total da dívida e de toda a estrutura financeira do Município, garantindo também a possibilidade do Município prestar serviços de qualidade aos Cidadãos, e ter capacidade financeira para a manutenção e gestão dos seus equipamentos, assim como para o aproveitamento dos Fundos Comunitários fundamentais para a execução de novos e necessários investimentos.



**José Agostinho Ribau Esteves**  
**Presidente da Câmara Municipal de Aveiro**

07ABR14



## 1. EXECUÇÃO E EVOLUÇÃO ORÇAMENTAL

### 1.1. – Processo Orçamental

#### 1.1.1. Modificações ao orçamento inicial

As Grandes Opções do Plano e Orçamento como documento de natureza previsional, são, em regra, durante a sua execução objeto de ajustamentos.

No exercício de 2013 foram realizadas 12 modificações orçamentais, 10 alterações e 2 revisões, as quais introduziram modificações nas despesas correntes e de capital e nas receitas correntes e de capital, tendo como objetivo ajustar as previsões orçamentais às necessidades da execução.

Resumo das Modificações ao Orçamento de 2013				
Tipo	N.º	Data	Valor	
			Inscr./Reforços	Dimin./Anulações
alteração	1	25-03-13	462.565,98 €	-462.565,98 €
alteração	2	23-05-13	281.776,00 €	-281.776,00 €
revisão	1	25-06-13	1.899.111,50 €	-1.172.854,36 €
alteração	3	11-07-13	378.994,50 €	-378.994,50 €
alteração	4	25-07-13	131.646,39 €	-131.646,39 €
alteração	5	31-07-13	83.830,00 €	-83.830,00 €
alteração	6	12-09-13	477.902,75 €	-477.902,75 €
alteração	7	11-11-13	8.155,00 €	-8.155,00 €
alteração	8	18-11-13	1.766.849,32 €	-1.766.849,32 €
alteração	9	20-12-13	31.387,08 €	-31.387,08 €
revisão	2	20-12-13	63.580,00 €	-63.580,00 €
alteração	10	31-12-13	230.050,00 €	-230.050,00 €
<b>Total</b>			<b>5.815.848,52 €</b>	<b>-5.089.591,38 €</b>

As modificações ao orçamento salvaguardaram sempre o equilíbrio orçamental previsto no POCAL, o qual dispõe que "o orçamento prevê os recursos necessários para cobrir todas as despesas, e as receitas correntes devem ser pelo menos iguais às despesas correntes", assim como, as regras que regulam a execução dos documentos previsionais.

De todas as modificações realizadas no exercício de 2013 destacamos a de maior relevância, a revisão orçamental n.º 1 na qual se procedeu à incorporação do saldo da gerência anterior no montante de **1.663.885,31 €**, **1.231.562,36 €** respeitante a execução orçamental e **432.322,95 €** respeitante a operações de tesouraria.

Resumo das Modificações ao Orçamento de 2013					
Designação	Dot. Inicial	Modificações			Dot. Final
		Inscr./Reforços	Dimin./Anulações	Total	
Despesa Corrente	38.316.150,00 €	3.319.401,03 €	-2.579.299,77 €	740.101,26 €	39.056.251,26 €
Despesa Capital	35.054.925,00 €	2.496.447,49 €	-2.510.291,61 €	-13.844,12 €	35.041.080,88 €
Receita Corrente	46.941.030,00 €	0,00 €	0,00 €	0,00 €	46.941.030,00 €
Receita Capital	26.420.045,00 €	0,00 €	0,00 €	0,00 €	26.420.045,00 €
Outras receitas	10.000,00 €	1.663.885,31 €	0,00 €	1.663.885,31 €	1.673.885,31 €
<b>Total Despesa</b>	<b>73.371.075,00 €</b>	<b>5.815.848,52 €</b>	<b>-5.089.591,38 €</b>	<b>726.257,14 €</b>	<b>74.097.332,14 €</b>
<b>Total Receita</b>	<b>73.371.075,00 €</b>	<b>1.663.885,31 €</b>	<b>0,00 €</b>	<b>1.663.885,31 €</b>	<b>75.034.960,31 €</b>

As alterações ao orçamento não modificaram significativamente a sua estrutura, mantendo-se as despesas correntes e as despesas de capital nas mesmas posições relativas ao orçamento inicial.

De entre as rubricas que sofreram maior alteração, destaca-se o reforço das despesas com o pessoal por força de no decorrer do exercício de 2013 ter sido aprovado pelo Tribunal Constitucional a obrigatoriedade do pagamento do subsídio de férias aos funcionários públicos.

### 1.1.2. Resumo de Execução Orçamental

O mapa do Controlo Orçamental da Despesa, tem como objetivo permitir o controlo da execução orçamental da despesa durante o exercício e relaciona a despesa paga com as dotações comprometidas, não fornecendo contudo informação relativa à despesa realizada/faturada, sendo no entanto uma informação analisada mais à frente.

As dotações corrigidas representam os montantes orçamentados, modificados ou não através de revisões, de alterações orçamentais ou de reposições abatidas nos pagamentos ocorridas do decurso do exercício.

Os compromissos assumidos representam as importâncias correspondentes às obrigações constituídas, independentemente da concretização do seu pagamento no próprio exercício.

As despesas pagas representam os pagamentos efetuados no exercício, embora no final de cada ano económico, se deva distinguir o montante dos pagamentos respeitantes a despesas de anos anteriores das despesas que respeitam o respetivo exercício.

As diferenças indicam os desvios entre os valores orçamentados corrigidos e os compromissos assumidos no exercício e entre aqueles e as despesas pagas, bem como entre os compromissos assumidos no exercício e as despesas pagas.

O grau de execução orçamental revela a percentagem de realização das despesas pagas em relação às dotações do orçamento corrigido.

Assim, para o exercício de 2013, passamos a sintetizar essa informação da seguinte forma,

#### *Compromissos assumidos*

Ano 2013	Dotações corrigidas	compromissos assumidos		
		exercício	exercícios futuros	total
Total Despesas Correntes	39.056.251,26 €	35.007.724,68 €	10.276.356,84 €	45.284.081,52 €
Total Despesas de Capital	35.041.080,88 €	31.597.552,23 €	17.102.673,90 €	48.700.226,13 €
<b>Total Geral</b>	<b>74.097.332,14 €</b>	<b>66.605.276,91 €</b>	<b>27.379.030,74 €</b>	<b>93.984.307,65 €</b>

#### *Despesas pagas*

Ano 2013	despesas pagas		
	exercício corrente	exercícios anteriores	total
Total Despesas Correntes	22.435.510,30 €	2.502.174,06 €	24.937.684,36 €
Total Despesas de Capital	13.556.426,19 €	1.437.407,69 €	14.993.833,88 €
<b>Total Geral</b>	<b>35.991.936,49 €</b>	<b>3.939.581,75 €</b>	<b>39.931.518,24 €</b>

#### *Grau de execução orçamental da despesa*

Ano 2013	dotação não comprometida	diferenças		grau de execução orçamental da despesa
		saldo	compromissos por pagar	
Total Despesas Correntes	4.048.526,58 €	14.118.566,90 €	10.070.040,32 €	63,85%
Total Despesas de Capital	3.443.528,65 €	20.047.247,00 €	16.603.718,35 €	42,79%
<b>Total Geral</b>	<b>7.492.055,23 €</b>	<b>34.165.813,90 €</b>	<b>26.673.758,67 €</b>	<b>53,89%</b>

Verifica-se uma execução orçamental de aproximadamente **54%**, a qual pese embora representar um pequeno decréscimo, é um valor muito próximo do verificado no ano anterior, **55,5%**.

Do ponto de vista estrutural, a execução orçamental das despesas correntes apresenta um grau de execução idêntico ao do ano anterior **63%**, no entanto ao nível das despesas de capital verificou-se uma redução do grau de execução de **48%** para **43%**, muito por força da redução do volume de pagamentos de despesas de capital.

**1.1.3. Resumo dos Fluxos de Caixa**

O mapa resumo dos Fluxos de Caixa apresenta os recebimentos e pagamentos orçamentais, assim como as operações de tesouraria, evidenciando também os saldos, da gerência anterior e para a gerência seguinte, dividido segundo a sua origem.

Os valores das operações de tesouraria referem-se a retenções que a autarquia faz aos próprios funcionários e aos eleitos locais em regime de permanência, relativas a: C.G.A., I.R.S, I.G.F.S.S., Sindicatos, etc., sendo estas entregues no mês seguinte à respetivas entidades, de acordo com os prazos legais estipulados. Estão também incluídos nas Operações de Tesouraria os valores retidos em dinheiro pela autarquia referentes a cauções e garantias relativos a fornecimentos e empreitadas.

<b>RESUMO DOS FLUXOS DE CAIXA</b>			
<b>RECEBIMENTOS</b>		<b>PAGAMENTOS</b>	
<u>Saldo da Gerência Anterior</u>	<u>1.663.885,31 €</u>	<u>Despesas Orçamentais</u>	<u>39.931.518,24 €</u>
<u>Execução Orçamental</u>	<u>1.231.562,36 €</u>	<u>Correntes</u>	<u>24.937.684,36 €</u>
<u>Operações de Tesouraria</u>	<u>432.322,95 €</u>	<u>Capital</u>	<u>14.993.833,88 €</u>
<u>Receitas Orçamentais</u>	<u>43.235.915,64 €</u>	<u>Operações de Tesouraria</u>	<u>2.917.008,70 €</u>
<u>Correntes</u>	<u>38.414.286,48 €</u>	<u>Saldo para a Gerência seguinte</u>	<u>5.059.570,76 €</u>
<u>Capital</u>	<u>4.760.682,76 €</u>		
<u>Outras</u>	<u>60.946,40 €</u>	<u>Execução Orçamental</u>	<u>4.535.959,76 €</u>
<u>Operações de Tesouraria</u>	<u>3.008.296,75 €</u>	<u>Operações de Tesouraria</u>	<u>523.611,00 €</u>
<b>TOTAL</b>	<b>47.908.097,70 €</b>	<b>TOTAL</b>	<b>47.908.097,70 €</b>

O Fluxo das Atividades Operacionais é positivo em **13.476.602,12 €**, por sua vez, o investimento efetuado pelo Município durante o exercício de 2013 (na ótica do pagamento) foi superior às receitas de capital, apresentando assim o Fluxo das Atividades de Investimento um deficit de **10.233.151,12 €**, no entanto verifica-se um saldo global efetivo positivo, uma vez que o superavit operacional cobre o deficit do investimento. Uma nota para o facto do financiamento de parte do Investimento estar a ser concretizado com recurso à Poupança Corrente.



## **1.2. – Análise da Receita**

### **1.2.1. Execução Orçamental da Receita**

O orçamento inicial da receita aprovado para o exercício económico 2013, foi de **73.371.075,00 €**, correspondendo **46.941.030,00 €** (63,98%) a Receitas Correntes, **26.420.045,00 €** (36,01%) a Receitas de Capital e **10.000,00 €** (0,014%) a Outras Receitas. No decorrer do exercício, registou-se uma revisão ao orçamento da receita, que consistiu na incorporação do saldo da gerência anterior e operações extra orçamentais no montante de **1.663.885,31 €**, fixando o orçamento final em **75.034.960,31 €**.

### **1.2.2. Análise Comparativa**

Ao compararmos a receita cobrada com a previsão orçamental, constatamos que a taxa de execução do orçamento atingiu **58,83%**, que se traduz em **44.141.420,82 €**, correspondendo a um desvio cerca de **30,9 milhões de euros**.

Analisando separadamente as componentes corrente, capital e outras receitas, verifica-se que atingiram taxas de execução de **81,14%**, **18,02%** e **77,26%**, respetivamente, representando um desvio de **8.852.800,70 €** em receitas correntes, **21.659.362,24 €** em receitas de capital e **381.376,55 €** em outras receitas.

Da leitura feita ao quadro abaixo, verifica-se que, no que respeita à Receita Corrente, o desvio mais acentuado corresponde à rubrica Impostos Diretos.

Já na componente Receitas de Capital, a taxa de execução é penalizada, essencialmente, pela diminuta execução da rubrica Venda de Bens de Investimento, considerando no entanto que esta tipologia de receita se afigura como extraordinária, e pela não execução da rubrica Passivos Financeiros, respeitante ao montante por utilizar do empréstimo de Saneamento Financeiro.

Verifica-se também um desvio significativo na rubrica Transferências de Capital, o qual é justificado pelos atrasos na execução prevista, das candidaturas no âmbito do QREN.

Quadro 1 - Execução da Receita 2013

Designação	Orçamento		Receita Cobrada Bruta		Reembolsos e Restituições	Receita Cobrada Líquida		Desvio	Taxa de Execução
	Valor	%	Valor	%		Valor	%		
<b>Receitas Correntes</b>									
Impostos Directos	21.205.000,00	28,26%	18.582.913,79	41,79%	322.196,16	18.260.717,63	41,37%	-2.944.282,37	86,12%
Impostos Indirectos	3.207.000,00	4,27%	1.985.801,35	4,47%	1.272,41	1.984.528,94	4,50%	-1.222.471,06	61,88%
Taxas, Multas e Outras Penalidades	1.434.000,00	1,91%	682.958,86	1,54%	162,49	682.796,37	1,55%	-751.203,63	47,61%
Rendimentos de Propriedade	8.276.500,00	11,03%	6.648.280,41	14,95%	0,00	6.648.280,41	15,06%	-1.628.219,59	80,33%
Transferências Correntes	9.741.030,00	12,98%	9.154.520,02	20,59%	0,00	9.154.520,02	20,74%	-586.509,98	93,98%
Venda de Bens e Serviços Correntes	2.773.500,00	3,70%	1.310.147,55	2,95%	2.426,12	1.307.721,43	2,96%	-1.465.778,57	47,15%
Outras Receitas Correntes	304.000,00	0,41%	49.664,50	0,11%	0,00	49.664,50	0,11%	-254.335,50	16,34%
<b>Total Receitas Correntes</b>	<b>46.941.030,00</b>	<b>62,56%</b>	<b>38.414.286,48</b>	<b>86,39%</b>	<b>326.057,18</b>	<b>38.088.229,30</b>	<b>86,29%</b>	<b>-8.852.800,70</b>	<b>81,14%</b>
<b>Receitas de Capital</b>									
Venda de Bens de Investimento	13.369.955,00	17,82%	298.862,91	0,67%	0,00	298.862,91	0,68%	-13.071.092,09	2,24%
Transferências de capital	8.536.090,00	11,38%	4.451.735,36	10,01%	0,00	4.451.735,36	10,09%	-4.084.354,64	52,15%
Activos Financeiros	7.000,00	0,01%	7.911,18	0,02%	0,00	7.911,18	0,02%	911,18	113,02%
Passivos Financeiros	4.500.000,00	6,00%	0,00	0,00%	0,00	0,00	0,00%	-4.500.000,00	0,00%
Outras Receitas de Capital	7.000,00	0,01%	2.173,31	0,00%	0,00	2.173,31	0,00%	-4.826,69	31,05%
<b>Total Receitas de Capital</b>	<b>26.420.045,00</b>	<b>35,21%</b>	<b>4.760.682,76</b>	<b>10,71%</b>	<b>0,00</b>	<b>4.760.682,76</b>	<b>10,79%</b>	<b>-21.659.362,24</b>	<b>18,02%</b>
<b>Outras Receitas</b>									
Reposições não Abatidas Pagamentos	10.000,00	0,01%	60.946,40	0,14%	0,00	60.946,40	0,14%	50.946,40	609,46%
Saldo da Gerência Anterior	1.231.562,36	1,64%	1.231.562,36	2,77%	0,00	1.231.562,36	2,79%	0,00	100,00%
Operação Extra-Orçamentais	432.322,95	0,58%	0,00	0,00%	0,00	0,00	0,00%	-432.322,95	0,00%
<b>Total Outras Receitas</b>	<b>1.673.885,31</b>	<b>2,23%</b>	<b>1.292.508,76</b>	<b>2,91%</b>	<b>0,00</b>	<b>1.292.508,76</b>	<b>2,93%</b>	<b>50.946,40</b>	<b>77,22%</b>
<b>Receitas Totais</b>	<b>75.034.960,31</b>	<b>100,00%</b>	<b>44.467.478,00</b>	<b>100,00%</b>	<b>326.057,18</b>	<b>44.141.420,82</b>	<b>100,00%</b>	<b>-30.461.216,54</b>	<b>58,83%</b>

Fonte: Sistema de Contabilidade Autárquica - Câmara Municipal de Aveiro

### 1.2.3. Evolução das Receitas

Ao analisarmos a evolução da receita total nos últimos dois anos, verificamos uma quebra em 2012, comparativamente a 2011 de **-9,15%**, invertendo-se a tendência em 2013, verificando-se uma evolução positiva, com um acréscimo de **5,53%**.

Quadro 2 - Evolução da Receita (2011-2013)

Designação	2011		2012				2013			
	Valor	Peso %	Valor	Peso %	Variação		Valor	Peso %	Variação	
					Valor	%			Valor	%
<b>Receitas Correntes</b>										
Impostos Directos	18.480.751,23 €	40,14%	17.877.106,18 €	42,74%	-603.645,05 €	-3,27%	18.260.717,63 €	41,37%	383.611,45 €	2,15%
Impostos Indirectos	1.244.157,67 €	2,70%	1.022.173,24 €	2,44%	-221.984,43 €	-17,84%	1.984.528,94 €	4,50%	962.355,70 €	94,15%
Taxas, Multas e Outras Penalidades	1.045.107,48 €	2,27%	545.702,05 €	1,30%	-499.405,43 €	-47,79%	682.796,37 €	1,55%	137.094,32 €	25,12%
Rendimentos de Propriedade	1.871.140,70 €	4,06%	4.296.539,69 €	10,27%	2.425.398,99 €	129,62%	6.648.280,41 €	15,06%	2.351.740,72 €	54,74%
Transferências Correntes	8.151.622,75 €	17,70%	8.323.261,65 €	19,90%	171.638,90 €	2,11%	9.154.520,02 €	20,74%	831.258,37 €	9,99%
Venda de Bens e Serviços Correntes	1.212.195,88 €	2,63%	1.818.018,96 €	4,35%	605.823,08 €	49,98%	1.307.721,43 €	2,96%	510.297,53 €	-28,07%
Outras Receitas Correntes	65.375,51 €	0,14%	399.627,63 €	0,96%	334.252,12 €	511,28%	49.664,50 €	0,11%	-349.963,13 €	-87,57%
<b>Total Receitas Correntes</b>	<b>32.070.351,22 €</b>	<b>69,65%</b>	<b>34.282.429,40 €</b>	<b>81,96%</b>	<b>2.212.078,18 €</b>	<b>6,90%</b>	<b>38.088.229,30 €</b>	<b>86,29%</b>	<b>3.805.799,90 €</b>	<b>11,10%</b>
<b>Receitas de Capital</b>										
Venda de Bens de Investimento	1.402.180,16 €	3,05%	1.083.029,53 €	2,59%	-319.150,63 €	-22,76%	298.862,91 €	0,68%	-784.166,62 €	-72,40%
Transferências de capital	3.704.868,86 €	8,05%	4.563.494,47 €	10,91%	858.625,61 €	23,18%	4.451.735,36 €	10,09%	-111.759,11 €	-2,45%
Activos Financeiros	224.891,06 €	0,49%	234.886,85 €	0,56%	9.995,79 €	4,44%	7.911,18 €	0,02%	-226.975,67 €	-96,63%
Passivos Financeiros	1.650.000,00 €	3,58%	- €	0,00%	-1.650.000,00 €	-100,00%	- €	0,00%	- €	0,00%
Outras Receitas de Capital	2.233,44 €	0,00%	- €	0,00%	-2.233,44 €	-100,00%	2.173,31 €	0,00%	-2.173,31 €	0,00%
<b>Total Receitas de Capital</b>	<b>6.984.173,52 €</b>	<b>15,17%</b>	<b>5.881.410,85 €</b>	<b>14,06%</b>	<b>-1.102.762,67 €</b>	<b>-15,79%</b>	<b>4.760.682,76 €</b>	<b>10,79%</b>	<b>-1.120.728,09 €</b>	<b>-19,06%</b>
<b>Outras Receitas</b>										
Reposições não abatidas nos Pagamentos	2.897,42 €	0,01%	10.336,03 €	0,02%	7.438,61 €	256,73%	60.946,40 €	0,14%	50.610,37 €	489,65%
Saldo da Gerência Anterior	6.986.795,54 €	15,17%	1.655.953,02 €	3,96%	-5.330.842,52 €	-76,30%	1.231.562,36 €	2,79%	-424.390,66 €	-25,63%
<b>Total Outras Receitas</b>	<b>6.989.692,96 €</b>	<b>15,18%</b>	<b>1.666.289,05 €</b>	<b>3,98%</b>	<b>-5.323.403,91 €</b>	<b>-76,16%</b>	<b>1.292.508,76 €</b>	<b>2,93%</b>	<b>-373.780,29 €</b>	<b>-22,43%</b>
<b>Receitas Totais</b>	<b>46.044.217,70 €</b>	<b>100,00%</b>	<b>41.830.129,30 €</b>	<b>100,00%</b>	<b>-4.214.088,40 €</b>	<b>-9,15%</b>	<b>44.141.420,82 €</b>	<b>100,00%</b>	<b>2.311.291,52 €</b>	<b>5,53%</b>

Fonte: Sistema de Contabilidade Autárquica - Câmara Municipal de Aveiro

Este comportamento é influenciado não só pela incorporação do Saldo da Gerência Anterior que se verifica a partir de 2011, considerando que o valor a incorporar neste ano é substancialmente mais elevado que nos anos seguintes, sendo em 2013 no valor de 1.663.885,31 €, mas também pelo recebimento de parte da retribuição contratual respeitante à concessão da exploração e gestão dos serviços de águas dos SMA no valor de 4.020.495,31 €.

Fazendo uma análise estrutural à receita cobrada, verifica-se que a componente corrente revela um crescimento consecutivo nos últimos dois anos, revelando ainda um peso significativo na receita total, também neste período.

No que respeita às Receitas de Capital, estas apresentam uma quebra consecutiva nos últimos dois anos. Este comportamento é influenciado essencialmente pela não arrecadação de receita proveniente de Venda de Bens de Investimento e pelo facto de em 2012 e 2013 o Município não ter recorrido a créditos bancários. Comparativamente a 2012, esta tendência de quebra mostra-se menos acentuada em 2013.



### 1.3. – Análise da Despesa

#### 1.3.1. Execução Orçamental da Despesa

No ano de 2013 a autarquia regulou a sua atividade de acordo com os documentos previsionais aprovados - Grandes Opções do Plano e Orçamento, consubstanciando-se o seu valor num total de **73.371.075,00 €**.

A tendência de diminuição do valor total do orçamento manteve-se, tendo sido possível verificar uma redução significativa face ao aprovado no ano anterior de cerca de **39.000.000,00 €**, contudo, o valor com que encerramos o exercício de 2012, **73.576.169,42 €** ficou muito próximo, apresentando a seguinte estrutura:

Orçamento e GOP's 2013		
Designação	Receita	Despesa
Corrente	46.941.030,00 €	38.316.150,00 €
Capital	26.430.045,00 €	35.054.925,00 €
<b>Total</b>	<b>73.371.075,00 €</b>	<b>73.371.075,00 €</b>

Class.	Designação	Cabimentado	Comprometido	Faturado	Pago	Divida
01	Despesas com o pessoal	12.172.989,05 €	12.172.892,61 €	12.148.171,29 €	11.377.958,62 €	770.212,67 €
02	Aquisição de bens e serviços	11.430.947,43 €	11.266.398,65 €	10.329.914,13 €	6.190.303,82 €	4.139.610,31 €
03	Juros e outros encargos	3.381.611,98 €	3.188.295,20 €	3.174.736,87 €	1.804.866,33 €	1.369.870,54 €
04	Transferências correntes	5.285.072,66 €	5.281.727,52 €	4.827.388,86 €	4.069.487,80 €	757.901,06 €
05	Subsídios	1.109.720,44 €	1.066.438,72 €	623.234,07 €	301.500,00 €	321.734,07 €
06	Outras despesas correntes	2.236.032,03 €	2.031.971,98 €	1.899.528,82 €	1.193.567,79 €	705.961,03 €
07	Aquisição de bens de capital	19.476.128,07 €	18.690.425,40 €	14.053.659,75 €	7.559.642,91 €	6.494.016,84 €
08	Transferências de capital	3.095.607,45 €	2.997.033,42 €	2.070.747,28 €	959.186,40 €	1.111.560,88 €
09	Activos financeiros	564.900,00 €	564.900,00 €	0,00 €	0,00 €	0,00 €
10	Passivos financeiros	9.301.262,10 €	9.301.262,10 €	6.431.817,66 €	6.431.817,66 €	0,00 €
11	Outras despesas de capital	43.931,31 €	43.931,31 €	43.931,31 €	43.186,91 €	744,40 €
	<b>Despesa Corrente</b>	<b>35.616.373,59 €</b>	<b>35.007.724,68 €</b>	<b>33.002.974,04 €</b>	<b>24.937.684,36 €</b>	<b>8.065.289,68 €</b>
	<b>Despesa de Capital</b>	<b>32.481.828,93 €</b>	<b>31.597.552,23 €</b>	<b>22.600.156,00 €</b>	<b>14.993.833,88 €</b>	<b>7.606.322,12 €</b>
	<b>Total</b>	<b>68.098.202,52 €</b>	<b>66.605.276,91 €</b>	<b>55.603.130,04 €</b>	<b>39.931.518,24 €</b>	<b>15.671.611,80 €</b>

Podemos verificar que, de um orçamento global de **73.371.075,00 €**, foram cabimentados **68.098.202,52 €**, assumidos compromissos no montante de **66.605.276,91 €**, dos quais foram faturados até ao fim do exercício **55.603.130,04 €** e foi possível liquidar **39.931.518,24 €**, gerando assim uma dívida de **15.671.611,80 €**.

Analisada a despesa ao nível do faturado, cuja maturidade é de curto prazo, não podemos deixar de analisar os compromissos, tanto os que dizem respeito ao exercício, como os que produzem efeitos em exercícios futuros.

Existe uma diferença entre o total de compromissos e o total faturado no valor de **11.002.146,70 €**. Assim, mesmo que por razões alheias a esta análise, não tenha fatura, existe uma adjudicação a terceiros.

Considerando que a lei determina que, de acordo com os princípios e regras orçamentais, e em particular com o princípio da anualidade, o orçamento é anual, haverá que crescer ao exercício relativo aos compromissos por executar de **11.002.146,7 €** além do valor em dívida **15.671.611,80 €**, perfazendo um total de **26.673.758,67 €**.

No que diz respeito ao valor dos compromissos por executar **11.002.146,7 €**, verifica-se um aumento de cerca **93%**, considerando que este valor em 2012 foi de **5.692.473,27 €**.

A nível de exercícios futuros, embora não refletido no quadro acima, temos à data compromissos assumidos no montante de **27.379.030,74 €**, embora estes digam respeito a vários anos, conforme quadro abaixo:

Mapa de Compromissos Exercícios Futuros			
+ 1	+ 2	+ 3	Outros
6.077.644,20 €	3.173.009,52 €	9.293.121,19 €	8.835.255,83 €
Total			27.379.030,74 €

Após uma análise à execução da despesa, iremos agora analisar o seu comportamento relativamente a anos anteriores,

Designação	facturado									
	2009	variação	2010	variação	2011	variação	2012	variação	2013	variação
01 Despesas com o pessoal	13.565.038,49 €	-8%	13.446.907,49 €	-1%	13.214.347,53 €	-2%	11.443.025,54 €	-13%	12.148.171,29 €	6%
02 Aquisição de bens e serviços	18.482.119,54 €	-44%	17.207.255,38 €	-7%	16.975.118,49 €	-1%	8.633.727,55 €	-49%	10.329.914,13 €	20%
03 Juros e outros encargos	10.085.988,64 €	8%	8.812.688,37 €	-13%	5.610.727,49 €	-36%	4.552.424,17 €	-19%	3.174.736,87 €	-30%
04 Transferências correntes	5.144.067,59 €	10%	8.453.823,41 €	64%	4.558.994,79 €	-46%	3.580.134,72 €	-21%	4.827.388,86 €	35%
05 Subsídios	3.130.898,54 €	158%	2.806.563,68 €	-10%	2.173.039,75 €	-23%	1.620.036,22 €	-25%	623.234,07 €	-62%
06 Outras despesas correntes	2.259.891,16 €	57%	1.365.373,03 €	-40%	1.321.933,34 €	-3%	1.219.703,65 €	-8%	1.899.528,82 €	56%
07 Aquisição de bens de capital	18.563.580,17 €	-25%	11.184.249,72 €	-40%	11.666.938,02 €	4%	11.079.987,27 €	-5%	14.053.659,75 €	27%
08 Transferências de capital	1.896.953,21 €	38%	2.941.578,77 €	55%	3.632.093,98 €	23%	1.137.889,59 €	-69%	2.070.747,28 €	82%
09 Activos financeiros	4.034.264,96 €	389%	578.590,00 €	-86%	8.408,62 €	-99%	9.000,00 €	7%	0,00 €	-100%
10 Passivos financeiros	4.898.032,45 €	6%	6.534.583,60 €	33%	5.234.732,01 €	-20%	9.290.418,00 €	77%	6.431.817,66 €	-31%
11 Outras despesas de capital	0,00 €	0%	102.432,28 €	-	8.686,27 €	-92%	0,00 €	-100%	43.931,31 €	-
<b>Despesa Corrente</b>	52.668.003,96 €	-18%	52.092.611,36 €	-1%	43.854.161,39 €	-16%	31.049.051,85 €	-29%	33.002.974,04 €	6%
<b>Despesa de Capital</b>	29.392.830,79 €	-7%	21.341.434,37 €	-27%	20.550.858,90 €	-4%	21.517.294,86 €	5%	22.600.156,00 €	5%
<b>Total</b>	82.060.834,75 €	-14%	73.434.045,73 €	-11%	64.405.020,29 €	-12%	52.566.346,71 €	-18%	55.603.130,04 €	6%

Comparativamente ao ano anterior verifica-se que a tendência para a redução do total faturado se inverteu, verificando-se um aumento de **6%** no valor do total faturado, o que significa que 2013 foi o primeiro ano do quadriénio em que a despesa faturada aumenta face ao ano anterior.

As principais rúbricas responsáveis por este aumento são, em primeiro lugar as transferências de capital com um aumento de cerca de **82%**, fruto de apoios concedidos no âmbito de contratos programa para investimento, de seguida temos a rúbrica de outras despesas correntes com um aumento de **56%**, fruto do aumento significativo do pagamento com impostos (IMI, IVA, IS) com especial ênfase para o Imposto de Selo.

Ao nível das transferências correntes também se verifica um aumento considerável na ordem dos **35%**, fruto do aumento do valor das transferências para as empresas municipais com vistas a estas regularizarem as dívidas existentes.

Para terminar, e ainda com um peso significativo vem a rúbrica de aquisição de bens e serviços que apresenta um crescimento de cerca de **20%**, muito por força do aumento do preço dos consumos com energia (eletricidade), tanto a nível de encargos das instalações como a nível de iluminação pública.

Não obstante o crescimento global verificado, será ainda de relevar a redução das rúbricas de juros e outros encargos, fruto das taxas de juro se encontrarem em baixa, apresentando uma redução de **30%**, e da rúbrica de passivos financeiros com uma redução de **31%** por força da prorrogação da prestação de capital do empréstimo de saneamento financeiro, que o Município teve de levar a cabo para poder cumprir com as restantes obrigações legais.

Designação	comprometido									
	2009	variação	2010	variação	2011	variação	2012	variação	2013	variação
01 Despesas com o pessoal	13.565.061,15 €	-9%	13.446.930,15 €	-1%	13.217.999,01 €	-15%	11.450.296,61 €	-13%	12.172.892,61 €	6%
02 Aquisição de bens e serviços	21.140.564,35 €	-40%	19.217.927,41 €	-9%	19.986.837,74 €	-48%	9.952.958,76 €	-50%	11.266.398,65 €	13%
03 Juros e outros encargos	10.153.845,59 €	-1%	8.845.132,33 €	-13%	5.613.825,84 €	-49%	4.554.318,21 €	-19%	3.188.295,20 €	-30%
04 Transferências correntes	6.378.082,24 €	-14%	8.793.920,92 €	38%	4.994.414,79 €	-53%	4.117.013,47 €	-18%	5.281.727,52 €	28%
05 Subsídios	3.549.728,98 €	83%	2.992.307,74 €	-16%	2.201.940,27 €	-46%	1.627.057,42 €	-26%	1.066.438,72 €	-34%
06 Outras despesas correntes	2.749.680,13 €	45%	1.741.476,40 €	-37%	1.962.525,31 €	-27%	1.270.666,98 €	-35%	2.031.971,98 €	60%
07 Aquisição de bens de capital	43.800.405,95 €	-9%	21.774.183,27 €	-50%	34.705.750,59 €	-33%	14.534.036,28 €	-58%	18.690.425,40 €	29%
08 Transferências de capital	3.862.494,29 €	116%	4.624.645,36 €	20%	6.712.844,58 €	-71%	1.321.804,25 €	-80%	2.997.033,42 €	127%
09 Activos financeiros	4.034.264,96 €	95%	578.590,00 €	-86%	139.658,62 €	-76%	140.250,00 €	0%	564.900,00 €	303%
10 Passivos financeiros	4.898.032,45 €	6%	6.534.583,60 €	33%	5.234.732,01 €	42%	9.290.418,00 €	77%	9.301.262,10 €	0%
11 Outras despesas de capital	0,00 €	0%	102.432,28 €		8.686,27 €	-100%	0,00 €	-100%	43.931,31 €	-
<b>Despesa Corrente</b>	<b>57.536.962,44 €</b>	<b>-20%</b>	<b>55.037.694,95 €</b>	<b>-4%</b>	<b>47.977.542,96 €</b>	<b>-13%</b>	<b>32.972.311,45 €</b>	<b>-31%</b>	<b>35.007.724,68 €</b>	<b>6%</b>
<b>Despesa de Capital</b>	<b>56.595.197,65 €</b>	<b>0%</b>	<b>33.614.434,51 €</b>	<b>-41%</b>	<b>46.801.672,07 €</b>	<b>39%</b>	<b>25.286.508,53 €</b>	<b>-46%</b>	<b>31.597.552,23 €</b>	<b>25%</b>
<b>Total</b>	<b>114.132.160,09 €</b>	<b>-11%</b>	<b>88.652.129,46 €</b>	<b>-22%</b>	<b>94.779.215,03 €</b>	<b>7%</b>	<b>58.258.819,98 €</b>	<b>-39%</b>	<b>66.605.276,91 €</b>	<b>14%</b>



Designação	cabimentado									
	2009	variação	2010	variação	2011	variação	2012	variação	2013	variação
01 Despesas com o pessoal	13.808.683,68 €	-9%	13.446.930,15 €	-3%	13.217.999,01 €	-15%	11.450.299,11 €	-13%	12.172.989,05 €	6%
02 Aquisição de bens e serviços	21.444.072,79 €	-40%	19.505.404,71 €	-9%	20.156.593,43 €	-48%	10.102.278,29 €	-50%	11.430.947,43 €	13%
03 Juros e outros encargos	10.157.062,59 €	-1%	8.845.132,33 €	-13%	5.613.825,84 €	-48%	4.565.351,52 €	-19%	3.381.611,98 €	-26%
04 Transferências correntes	6.414.776,11 €	-13%	8.801.892,92 €	37%	5.013.183,99 €	-53%	4.117.013,47 €	-18%	5.285.072,66 €	28%
05 Subsídios	3.549.728,98 €	83%	2.992.307,74 €	-16%	2.201.940,27 €	-44%	1.670.339,14 €	-24%	1.109.720,44 €	-34%
06 Outras despesas correntes	2.750.264,93 €	45%	1.806.558,72 €	-34%	1.962.525,31 €	-20%	1.439.463,80 €	-27%	2.236.032,03 €	55%
07 Aquisição de bens de capital	45.127.389,03 €	-8%	24.501.792,11 €	-46%	38.988.055,48 €	-33%	16.405.645,27 €	-58%	19.476.128,07 €	19%
08 Transferências de capital	3.902.494,29 €	112%	4.750.181,46 €	22%	6.732.886,92 €	-72%	1.331.338,25 €	-80%	3.095.607,45 €	133%
09 Activos financeiros	4.075.304,96 €	97%	578.590,00 €	-86%	139.658,62 €	-74%	149.250,00 €	7%	564.900,00 €	278%
10 Passivos financeiros	4.898.032,45 €	6%	6.534.583,60 €	33%	5.234.732,01 €	43%	9.330.142,64 €	78%	9.301.262,10 €	0%
11 Outras despesas de capital	0,00 €	0%	102.432,28 €		8.686,27 €	-100%	0,00 €	-100%	43.931,31 €	-
<b>Despesa Corrente</b>	<b>58.124.589,08 €</b>	<b>-20%</b>	<b>55.398.226,57 €</b>	<b>-5%</b>	<b>48.166.067,85 €</b>	<b>-13%</b>	<b>33.344.745,33 €</b>	<b>-31%</b>	<b>35.616.373,59 €</b>	<b>7%</b>
<b>Despesa de Capital</b>	<b>58.003.220,73 €</b>	<b>1%</b>	<b>36.467.579,45 €</b>	<b>-37%</b>	<b>51.104.019,30 €</b>	<b>40%</b>	<b>27.216.376,16 €</b>	<b>-47%</b>	<b>32.481.828,93 €</b>	<b>19%</b>
<b>Total</b>	<b>116.127.809,81 €</b>	<b>-10%</b>	<b>91.865.806,02 €</b>	<b>-21%</b>	<b>99.270.087,15 €</b>	<b>8%</b>	<b>60.561.121,49 €</b>	<b>-39%</b>	<b>68.098.202,52 €</b>	<b>12%</b>

No que diz respeito aos totais comprometidos e cabimentados, comparativamente com o ano anterior em que estes apresentam uma redução na ordem dos **40%**, podemos verificar que a tendência se inverte, apresentando um aumento de cerca de **14%** e **12%** respetivamente.

Ao nível da estrutura da despesa, podemos verificar que o aumento é mais significativo nas despesas de capital do que nas correntes, evidenciando-se um aumento do investimento.

Importa ainda referir que as rubricas "Despesas com o Pessoal", "Aquisição de bens e serviços - corrente", "juros e outros encargos" e "passivos financeiros", representaram em 2013 cerca **32.084.639,95 €**, **58%** da despesa total (faturado).

O que se pretende demonstrar com este indicador é o peso das despesas funcionais/estruturais no total das despesas. Entenda-se como despesas funcionais/estruturais encargos com o pessoal, serviço da dívida (amortizações e juros de empréstimos bancários), outros custos de funcionamento, e projetos e ações de natureza corrente constantes no plano de atividades municipal do Município.

Se ainda considerarmos a forte dependência das Empresas Municipais nas transferências da Câmara para pagamento também das suas despesas funcionais/estruturas, então esse valor passará para **34.779.705,80 €** cerca de **63%**.

Do ponto de vista estritamente financeiro analisando a rigidez da tesouraria, considerando que em 2013, o volume total de pagamentos foi de **39.931.518,24 €**, podemos verificar que as "despesas estruturais" no montante de **34.779.705,80 €**, absorveriam **87%** desses pagamentos, pressupondo que estes ocorrem no próprio exercício de forma a não gerar dívida, o que não se verifica.

No que diz respeito à taxa de execução esta pode ser analisada a vários níveis, pode ser a nível do orçamentado, cabimentado, comprometido ou faturado, no entanto aquele que melhor evidencia o equilíbrio financeiro da autarquia num determinado exercício é aquele que relaciona a despesa paga, com os compromissos assumidos com terceiros, assim,

Class.	Designação	Pago vs Comprometido
		%
01	Despesas com o pessoal	93%
02	Aquisição de bens e serviços	55%
03	Juros e outros encargos	57%
04	Transferências correntes	77%
05	Subsídios	28%
06	Outras despesas correntes	59%
07	Aquisição de bens de capital	40%
08	Transferências de capital	32%
09	Activos financeiros	0%
10	Passivos financeiros	69%
11	Outras despesas de capital	98%
<b>Despesa Corrente</b>		71%
<b>Despesa de Capital</b>		47%
<b>Total</b>		60%

A este nível verifica-se uma redução da taxa de execução relativamente ao ano anterior na ordem dos **10%**, assim apesar de o volume de pagamentos nos dois exercícios ser relativamente aproximado cerca de **40.800.00,00 €** em 2012 contra **39.900.000,00 €** em 2013, o valor dos compromissos passou de em 2012 **58.258.819,98 €** para **66.605.276,91 €** em 2013, traduzindo-se num aumento de cerca de **8.000.000,00€**, implicando assim a redução da taxa de execução.

As rubricas que maiores taxas de execução obtiveram foram, devido à sua natureza e à sua obrigatoriedade de liquidação, as "despesa com o pessoal" com **93%**, o diferencial para os **100%** deve-se à dívida acumulada de encargos com a saúde, às "transferências correntes" com uma execução de **77%**, por força das transferências para as EM's e os "Passivos Financeiros" com **69%**, o diferencial para os 100% resulta da prorrogação da componente de capital do empréstimo para saneamento financeiro.

**1.3.2. Comparativo - Resumo da Receita Cobrada Líquida e a Despesa Comprometida**

<i>Designação</i>		<i>Designação</i>	
<i>receitas correntes</i>	<i>valor</i>	<i>despesas correntes</i>	<i>valor</i>
01 Impostos directos	18.260.717,63 €	01 Despesas com o pessoal	12.172.892,61 €
02 Impostos indirectos	1.984.528,94 €	02 Aquisição de bens e serviços	11.266.398,65 €
04 Taxas, multas e outras penalidades	682.796,37 €	03 Juros e outros encargos	3.188.295,20 €
05 Rendimentos da propriedade	6.648.280,41 €	04 Transferências correntes	5.281.727,52 €
06 Transferências correntes	9.154.520,02 €	05 Subsídios	1.066.438,72 €
07 Venda de bens e serviços correntes	1.307.721,43 €	06 Outras despesas correntes	2.031.971,98 €
08 Outras receitas correntes	49.664,50 €		
<i>Total das Receitas Correntes</i>	<u>38.088.229,30 €</u>	<i>Total das Despesas Correntes</i>	<u>35.007.724,68 €</u>
<i>receitas de capital</i>		<i>despesas capital</i>	
09 Venda de bens de investimento	298.862,91 €	07 Aquisição de bens de capital	18.690.425,40 €
10 Transferências de capital	4.451.735,36 €	08 Transferências de capital	2.997.033,42 €
11 Activos financeiros	7.911,18 €	09 Activos financeiros	564.900,00 €
12 Passivos financeiros	0,00 €	10 Passivos financeiros	9.301.262,10 €
13 Outras receitas de capital	2.173,31 €	11 Outras despesas de capital	43.931,31 €
15 Reposições não abatidas a pagamentos	60.946,40 €		
<i>Total das Receitas de Capital</i>	<u>4.821.629,16 €</u>		
16 Saldo da Gerência anterior	1.231.562,36 €		
<i>Total de Outras Receitas</i>	<u>1.231.562,36 €</u>	<i>Total das Despesas de Capital</i>	<u>31.597.552,23 €</u>
<i>Total das Receitas</i>	<u>44.141.420,82 €</u>	<i>Total das Despesas</i>	<u>66.605.276,91 €</u>
		<i>Diferencial</i>	<u>22.463.856,09 €</u>

Verifica-se uma evolução negativa do diferencial comparativamente ao ano anterior dado que se registou um aumento significativo do valor. Enquanto este se situava aproximadamente nos **16.400.000,00 €**, em 2013 verifica-se um aumento de cerca de **6.000.000,00 €**, situando-se o diferencial aproximadamente nos **22.400.000,00 €**.

Este diferencial resulta claramente de um aumento do valor dos compromissos comparativamente a 2012, aproximadamente **8.300.000,00 €**, passando de **58.258.819,98 €** para **66.605.276,91 €** em 2013.

A nível de compromissos convém referir que este aumento, não resulta simplesmente de compromissos novos realizados em 2013, mas também da transferência de compromissos que em 2012 se encontravam de exercícios futuros e em 2013 passaram a fazer parte de compromissos do próprio exercício, aliás como poderemos verificar na análise dos compromissos de exercícios futuros, estes apresentaram uma redução significativa no exercício de 2013.

### 1.3.3. Evolução da Despesa Liquidada

No que respeita à evolução da Despesa Liquidada, verifica-se que em 2013 o total das despesas liquidadas decresceu cerca de **2%**, esse decréscimo deve-se ao facto de não obstante se verificar um aumento da despesa corrente liquidada na ordem dos **4%**, a despesa de capital sofre um forte decréscimo, cerca de **12%**. Como se tem vindo a verificar, o volume de pagamentos tende a estabilizar à medida que estes deixam de estar influenciados por fatores extraordinários como era o caso da execução da medida de liquidação de dívidas de curto prazo com recurso ao empréstimo de M/L prazo contratado no âmbito Plano de Saneamento Financeiro, permitindo assim uma análise mais realista da capacidade do Município em solver os seus compromissos.

Quanto à estrutura da despesa liquidada, esta manteve-se como em 2012, contudo verifica-se uma maior predominância dos pagamentos de despesas correntes. Esta tendência agravou-se, pois verifica-se um aumento da despesa corrente liquidada em cerca de **6%**, enquanto na despesa de capital verifica-se um decréscimo de cerca de **4%**.

DESPESA	2012	Tx Cresc 11/12	Tx Cresc 10/12	2013	Tx Cresc 12/13	Tx Cresc 11/13
<b>CORRENTES</b>	23.850.162 €	-18,88%	-30,93%	24.937.684 €	4,56%	-15,18%
<b>% Despesa sobre a Total</b>	<b>58,32%</b>	-	-	<b>62,45%</b>	-	-
<b>CAPITAL</b>	17.047.042 €	14,71%	10,22%	14.993.834 €	-12,04%	0,89%
<b>% Despesa sobre a Total</b>	<b>41,68%</b>	-	-	<b>37,55%</b>	-	-
<b>TOTAL DAS DESPESAS</b>	<b>40.897.204 €</b>	<b>-7,60%</b>	<b>-18,20%</b>	<b>39.931.518 €</b>	<b>-2,36%</b>	<b>-9,78%</b>

### 1.3.4. Investimentos

#### 1.3.4.1. Avaliação da Execução do PPI – Plano Plurianual de Investimentos

O Plano Plurianual de Investimentos, é um documento que espelha a estratégia de desenvolvimento do Município e a sua execução permite avaliar o grau de concretização da mesma em cada ano.

Class.	Designação	Comprometido	Faturado	Pago	Dívida
<b>0701</b>	<b>Investimentos</b>	<b>16.498.813,61 €</b>	<b>11.863.137,77 €</b>	<b>5.396.817,01 €</b>	<b>6.466.320,76 €</b>
070101	Terrenos	3.185.343,96 €	1.136.893,95 €	187.383,82 €	949.510,13 €
070102	Habitacões	53.185,33 €	53.185,33 €	46.403,77 €	6.781,56 €
07010201	Construção	49.685,33 €	49.685,33 €	42.903,77 €	6.781,56 €
07010203	Reparação e beneficiação	3.500,00 €	3.500,00 €	3.500,00 €	0,00 €
070103	Edifícios	4.060.935,45 €	3.096.771,05 €	2.583.671,00 €	513.100,05 €
07010301	Instalações de serviços	18.549,80 €	18.549,80 €	4.814,21 €	13.735,59 €
07010302	Instalações desportivas e recreativas	517.142,40 €	195.992,78 €	188.931,44 €	7.061,34 €
07010303	Mercados e instalações de fiscalização sanitária	162.828,45 €	40.684,65 €	0,00 €	40.684,65 €
07010305	Escolas	2.246.061,13 €	1.794.061,52 €	1.496.886,95 €	297.174,57 €
07010307	Outros	1.116.353,67 €	1.047.482,30 €	893.038,40 €	154.443,90 €
070104	Construções diversas	7.926.164,74 €	6.589.297,12 €	2.220.525,28 €	4.368.771,84 €
07010401	Viadutos, arruamentos e obras complementares	3.952.496,52 €	3.557.736,08 €	533.434,23 €	3.024.301,85 €
07010402	Sistemas de drenagem de águas residuais	13.095,49 €	13.095,49 €	0,00 €	13.095,49 €
07010404	Iluminação pública	8.829,76 €	2.282,80 €	2.282,80 €	0,00 €
07010405	Parques e jardins	775.465,77 €	745.960,27 €	684.591,58 €	61.368,69 €
07010409	Sinalização e trânsito	51.181,41 €	51.181,41 €	34.818,72 €	16.362,69 €
07010410	Infraestrut. para distribuição energia eléctrica	106.518,66 €	87.474,73 €	47.474,73 €	40.000,00 €
07010413	Outros	3.018.577,13 €	2.131.566,34 €	917.923,22 €	1.213.643,12 €
070106	Material de transporte	11.357,87 €	11.357,87 €	11.357,87 €	0,00 €
07010602	Outro	11.357,87 €	11.357,87 €	11.357,87 €	0,00 €
070107	Equipamento de informática	213.142,26 €	168.456,33 €	52.863,59 €	115.592,74 €
070108	Software informático	339.446,29 €	303.474,16 €	76.347,11 €	227.127,05 €
070109	Equipamento administrativo	3.311,79 €	3.311,79 €	3.213,39 €	98,40 €
070110	Equipamento básico	582.386,78 €	394.358,53 €	205.387,31 €	188.971,22 €
07011002	Outro	582.386,78 €	394.358,53 €	205.387,31 €	188.971,22 €
070111	Ferramentas e utensílios	2.161,36 €	1.990,70 €	825,89 €	1.164,81 €
070112	Artigos e objectos de valor	38.314,31 €	29.200,01 €	8.000,01 €	21.200,00 €
070115	Outros investimentos	83.063,47 €	74.840,93 €	837,97 €	74.002,96 €
<b>0702</b>	<b>Locação financeira</b>	<b>2.181.904,01 €</b>	<b>2.180.814,20 €</b>	<b>2.162.825,90 €</b>	<b>17.988,30 €</b>
070201	Terrenos	2.159.607,35 €	2.159.607,35 €	2.159.607,35 €	0,00 €
070206	Material de informática	22.296,66 €	21.206,85 €	3.218,55 €	17.988,30 €
<b>0703</b>	<b>Bens de domínio público</b>	<b>9.707,78 €</b>	<b>9.707,78 €</b>	<b>0,00 €</b>	<b>9.707,78 €</b>
070306	Outros bens de domínio público	9.707,78 €	9.707,78 €	0,00 €	9.707,78 €
<b>Total</b>		<b>18.690.425,40 €</b>	<b>14.053.659,75 €</b>	<b>7.559.642,91 €</b>	<b>6.494.016,84 €</b>

Importa realçar a importância/peso que as despesas de investimento (a nível de compromisso) assumem no quadro da despesa total de compromissos do município em 2013, o investimento da autarquia (com aquisição de bens de capital) representou **28%**, contribuindo com **18.690.425,40 €** em **66.605.276,91 €**, verificando-se face a 2012 que representavam **25%**, um aumento na ordem dos **3%**. Deste volume de investimento a autarquia conseguiu liquidar no exercício de 2013 **40%**, **7.559.642,11 €**, enquanto em 2012 liquidou-se **48%**, existindo assim uma redução na ordem dos **8%**.

Quanto à estrutura do investimento em 2013, esta manteve-se idêntica à de 2012, verificando-se a coerência que um documento destes exige dada a sua plurianualidade.

A despesa liquidada resume-se essencialmente a quatro/cinco grandes grupos que representam cerca de **77%** do investimento, "escolas", "viadutos e obras complementares", "parques e jardins", "outras construções", e "locação financeira – terrenos", os quais representaram respetivamente, **20%, 7%, 9%, 12% e 29%**.

Quanto aos compromissos de capital financeiramente por executar neste exercício, fixaram-se num total de **11.130.782,49 €**, valor substancialmente superior ao de 2012 que foi de **7.509.085,92 €**, representando assim um aumento de cerca de **48%**.

#### 1.3.4.2. Investimentos executados por objetivos e programas

A execução do investimento é desagregada igualmente por objetivos, funções ou finalidades comuns de atividades:

Obj.	Prog.	Designação	Montante		Nível de execução
			Previsto	Executado	
<b>1</b>		<b>Funções Gerais</b>	<b>688.244,80 €</b>	<b>138.147,90 €</b>	<b>20,07%</b>
1	111	Administração Geral	687.894,80 €	138.147,90 €	20,08%
1	122	Segurança e ordem Pública	350,00 €	0,00 €	0,00%
<b>2</b>		<b>Funções Sociais</b>	<b>10.929.820,13 €</b>	<b>4.448.886,50 €</b>	<b>40,70%</b>
2	211	Ensino Não superior	2.582.578,54 €	1.575.596,03 €	61,01%
2	212	Serviços Auxiliares de Ensino	2.200,00 €	0,00 €	0,00%
2	221	Serviços individuais de saúde	87.344,54 €	0,00 €	0,00%
2	232	Ação social	8.415,00 €	0,00 €	0,00%
2	241	Habituação	166.475,00 €	47.241,74 €	28,38%
2	242	Ordenamento do Território	7.062.772,31 €	2.461.944,31 €	34,86%
2	246	Protecção do meio ambiente e conservação da Natureza	209.993,60 €	99.626,15 €	47,44%
2	251	Recuperação de Espaços Culturais - Obras e Fornecimentos	251.360,13 €	66.545,82 €	26,47%
2	252	Desporto, recreio e lazer	536.480,00 €	188.931,44 €	35,22%
2	253	Restauros e Recuperações Diversas	22.201,01 €	9.001,01 €	40,54%

Obj.	Prog.	Designação	Montante		Nível de execução
			Previsto	Executado	
<b>3</b>		<b>Funções Económicas</b>	<b>7.651.659,06 €</b>	<b>813.001,16 €</b>	<b>10,63%</b>
3		310 Agricultura, pecuária, silvicultura, caça e pesca	581.615,28 €	0,00 €	0,00%
3		320 Industria e energia	286.931,02 €	49.713,25 €	17,33%
3		331 Transportes rodoviários	5.863.777,55 €	728.374,37 €	12,42%
3		333 Transportes fluviais	386.075,00 €	0,00 €	0,00%
3		341 Mercados e Feiras	478.810,21 €	34.314,54 €	7,17%
3		342 Turismo	52.550,00 €	0,00 €	0,00%
3		350 Outros	1.900,00 €	599,00 €	31,53%
<b>4</b>		<b>Outras Funções</b>	<b>2.162.875,00 €</b>	<b>2.159.607,35 €</b>	<b>99,85%</b>
4		410 Operações da dívida autárquica	2.162.875,00 €	2.159.607,35 €	99,85%
<b>Totais</b>			<b>21.432.598,99 €</b>	<b>7.559.642,91 €</b>	<b>35,27%</b>

Assim, podemos constatar que, em 2013, privilegiou-se o investimento que se destinou à Função do Ordenamento do Território e Desporto, Recreio e Lazer, ambas com uma execução/pago de cerca de **35%**. De seguida temos os Restauros e Recuperações Diversas com **40%** e a Proteção do Meio Ambiente e Conservação da Natureza com **47%**. O Ensino Não Superior apresentou um significativo crescimento com uma execução de **61%**, num total de **4.335.098,94 €**, assim facilmente nos apercebemos que este conjunto de funções representa cerca de **57%** do valor comprometido em 2013. Uma das componentes que assume maior expressividade é a função das Operações da dívida autárquica, que diz respeito às relações da autarquia com as instituições financeira com **2.159.607,35€**, que pela sua natureza apresenta uma taxa de execução muito próxima dos **100%**, totalizando estas funções **86%** do valor executado/pago em 2013.

### **1.3.5. Transferências e Subsídios Concedidos**

#### *1.3.5.1. Transferências para as Juntas Freguesia*

No quadro do relacionamento institucional com as Juntas de Freguesia, verifica-se que o ano de 2013 foi um ano de aumento de transferência relativamente ao verificado em 2012.

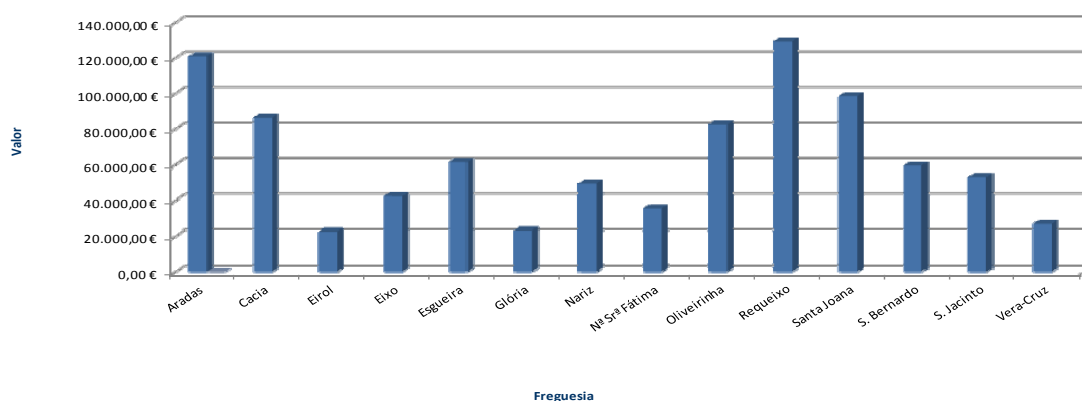
Assim em 2013, como complemento do Fundo de Financiamento das Freguesias, foi transferido o montante global de **892.050,94 €**.



### Mapa das Transferências Financeiras para as Juntas de Freguesia - 2013

Freguesias	Deleg. de Competências	Gestão Escolar	Outras	Total
Aradas	49.046,88 €	71.908,32 €	0,00 €	120.955,20 €
Cacia	48.324,75 €	38.215,80 €	0,00 €	86.540,55 €
Eirol	22.554,69 €	0,00 €	0,00 €	22.554,69 €
Eixo	42.307,75 €	0,00 €	0,00 €	42.307,75 €
Esqueira	53.581,50 €	0,00 €	7.843,76 €	61.425,26 €
Glória	23.128,51 €	0,00 €	0,00 €	23.128,51 €
Nariz	24.675,88 €	9.300,00 €	15.575,04 €	49.550,92 €
Nª Srª Fátima	35.771,88 €	0,00 €	0,00 €	35.771,88 €
Oliveirinha	50.508,00 €	32.137,92 €	0,00 €	82.645,92 €
Requeixo	69.383,51 €	30.013,40 €	29.623,85 €	129.020,76 €
Santa Joana	61.060,63 €	37.451,47 €	0,00 €	98.512,10 €
S. Bernardo	38.408,88 €	21.104,02 €	0,00 €	59.512,90 €
S. Jacinto	26.287,50 €	27.000,00 €	0,00 €	53.287,50 €
Vera-Cruz	14.837,00 €	12.000,00 €	0,00 €	26.837,00 €
<b>TOTAL</b>	<b>559.877,36 €</b>	<b>279.130,93 €</b>	<b>53.042,65 €</b>	<b>892.050,94 €</b>

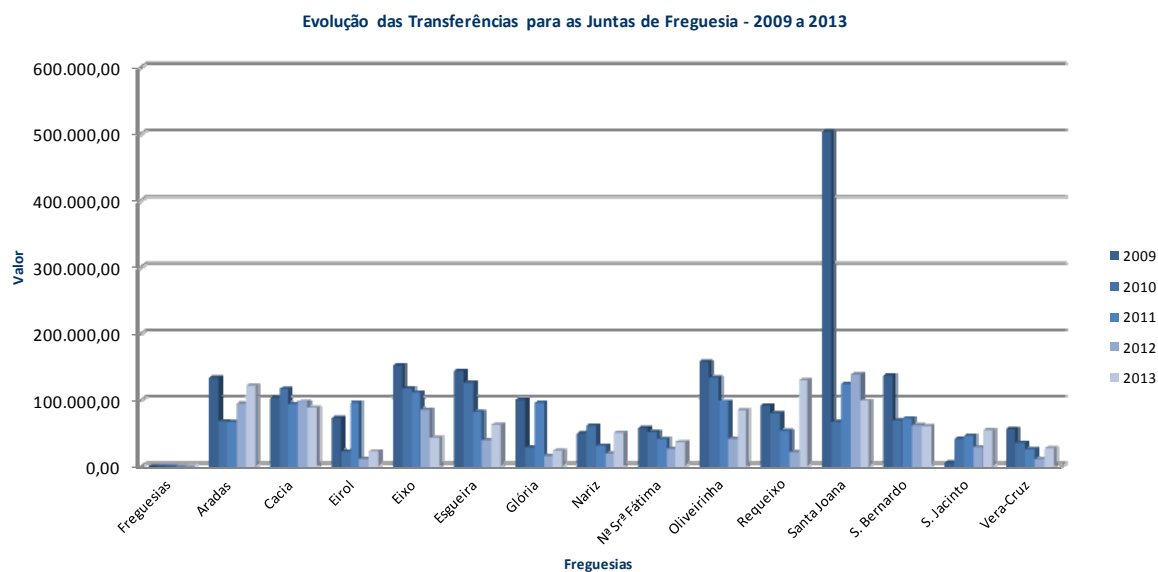
Transferências para as Juntas de Freguesia



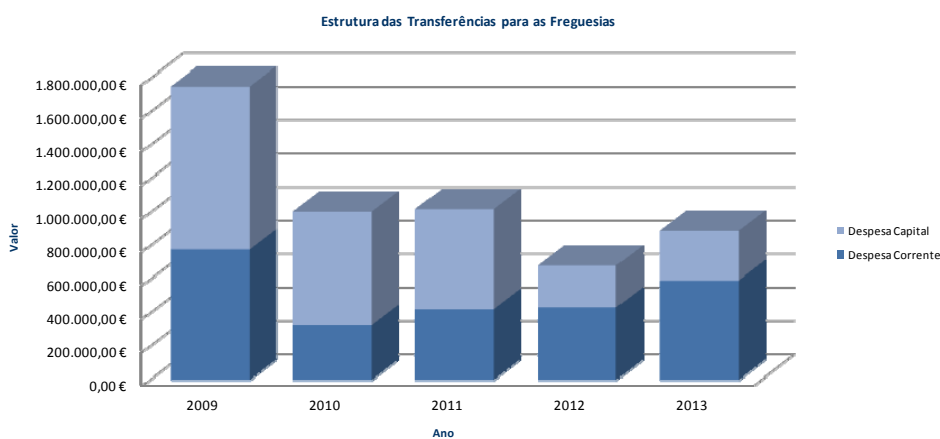
Em termos de evolução das transferências financeiras para as Juntas de Freguesia no âmbito dos protocolos de delegação de competências e outros, podemos verificar que a nível de despesa corrente houve um aumento significativo relativamente ao ano anterior, cerca de **37%**, a nível de despesas de capital verificou-se também aumento embora não tão elevado na ordem dos **20%**, o que em termos globais representa um aumento de aproximadamente **30%**, ou seja cerca de **209.000 €**.

### Mapa da Evolução das Transferências Financeiras para as Juntas de Freguesia - 2009 a 2013

Classificação	2009	2010	2011	2012	2013
Despesa Corrente	779.381,43 €	329.171,02 €	424.409,34 €	435.161,48 €	595.721,87 €
Despesa Capital	974.479,30 €	678.140,81 €	597.710,08 €	247.563,58 €	296.329,07 €
<b>TOTAL</b>	<b>1.753.860,73 €</b>	<b>1.007.311,83 €</b>	<b>1.022.119,42 €</b>	<b>682.725,06 €</b>	<b>892.050,94 €</b>
<b>Diferencial (n) - (n-1)</b>		<b>- 746.548,90 €</b>	<b>14.807,59 €</b>	<b>-339.394,36 €</b>	<b>209.325,88 €</b>



Quanto à estrutura das transferências não se verificou nenhuma alteração em 2013, mantendo-se superior o volume de transferências correntes apresentando assim uma repartição de **67%** corrente e **33%** capital.



Uma nota final relativamente aos compromissos por pagar às Juntas de Freguesia, os quais registaram em 2013 um montante total de transferências correntes de **334.586,22 €** e de **1.243.566,94 €** de transferências de capital.

### 1.3.5.2. Transferências para as Empresas Municipais e outras Entidades

A necessidade das transferências correntes anuais para as empresas Municipais, justifica-se pelo facto dos preços praticados nos serviços que prestam serem insuficientes para suportar os custos ocorridos para a oferta dos mesmos. Deste modo, foram transferidos para estas entidades em 2013, **2.695.065,85 €**, cerca de mais **55.000,00 €** do que no ano anterior. As transferências realizadas foram ao abrigo de contratos-programa para apoio atividade ou transferências para equilíbrio de contas.

<b>Mapa das Transferências Financeiras para as Empresas Municipais - 2013</b>			
<b>Classificação</b>	<b>Equilíbrio de Contas</b>	<b>Apoio exploração</b>	<b>Total</b>
Despesa Corrente	2.393.565,85 €	301.500,00 €	2.695.065,85 €
Despesa Capital	-	-	0,00 €
<b>Total</b>	<b>2.393.565,85 €</b>	<b>301.500,00 €</b>	<b>2.695.065,85 €</b>

As transferências em 2013, para além das referidas anteriormente, consubstanciam-se nos mais diversos apoios a Associações, Clubes Desportivos, IPSS, Corporações de Bombeiros e Outras, necessárias para o desenvolvimento das suas atividades, chegando em 2013 ao valor total de **1.743.057,41 €**, representando um aumento de cerca de **25.000,00 €** relativamente ao ano anterior.

<b>Mapa de Transferências para Outras Entidades - 2013</b>	
Despesa Corrente	1.080.200,08 €
Despesa Capital	662.857,33 €
<b>Total</b>	<b>1.743.057,41 €</b>

Uma nota final relativamente aos compromissos por pagar, os quais registaram em 2013 um montante total de transferências correntes de **877.653,50 €** e de **1.019,050,38 €** de transferências de capital.



## 2. EVOLUÇÃO DA SITUAÇÃO ECONÓMICA E FINANCEIRA

### 2.1. – Análise ao Balanço

#### 2.1.1. Evolução da Estrutura e apreciação das principais contas

Tendo por base a informação constante dos Balanços dos anos 2012 e 2013, apresentamos no mapa abaixo a estrutura patrimonial da Autarquia bem como a respetiva evolução naquele período:

Estrutura e Evolução Patrimonial da Autarquia: Balanço Sintético (2012 - 2013)

Descrição	31-Dez-13		31-Dez-12		Variação	
	Valor	%	Valor	%	Valor	%
<b>Ativo</b>						
<i>Imobilizado</i>						
Bens de Domínio Público	94.353.572,21 €	33,0%	97.843.469,43 €	34,6%	-3.489.897,22 €	-3,6%
Imobilizações Incorpóreas	300,00 €	0,0%	300,00 €	0,0%	0,00 €	0,0%
Imobilizações Corpóreas	164.238.744,32 €	57,5%	160.276.420,85 €	56,6%	3.962.323,47 €	2,5%
Investimentos Financeiros	12.982.861,70 €	4,5%	14.631.805,17 €	5,2%	-1.648.943,47 €	-11,3%
<b>Total do Ativo Fixo</b>	<b>271.575.478,23 €</b>	<b>95,1%</b>	<b>272.751.995,45 €</b>	<b>96,4%</b>	<b>-1.176.517,22 €</b>	<b>-0,43%</b>
<i>Circulante</i>						
Existências	881.622,84 €	0,3%	954.368,95 €	0,3%	-72.746,11 €	-7,6%
Dívidas de Terceiros - Médio e Longo Prazo	450.373,91 €	0,2%	458.285,09 €	0,2%	-7.911,18 €	-1,7%
Dívidas de Terceiros - Curto Prazo	7.130.507,01 €	2,5%	6.345.599,57 €	2,2%	784.907,44 €	12,4%
Títulos Negociáveis	0,00 €	0,0%	0,00 €	0,0%	0,00 €	0,0%
Depósitos em Instituições Financeiras e Caixa	5.059.570,76 €	1,8%	1.663.885,31 €	0,6%	3.395.685,45 €	204,1%
Acréscimos e Diferimentos	442.755,85 €	0,2%	807.404,71 €	0,3%	-364.648,86 €	-45,2%
<b>Total do Ativo Circulante</b>	<b>13.964.830,37 €</b>	<b>4,9%</b>	<b>10.229.543,63 €</b>	<b>3,6%</b>	<b>3.735.286,74 €</b>	<b>36,51%</b>
<b>Total do Ativo</b>	<b>285.540.308,60 €</b>	<b>100,0%</b>	<b>282.981.539,08 €</b>	<b>100,0%</b>	<b>2.558.769,52 €</b>	<b>0,90%</b>
<b>Fundos Próprios e Passivo</b>						
<i>Fundos Próprios</i>						
Património	146.775.609,91 €	151,68%	150.218.790,96 €	152,11%	-3.443.181,05 €	-2,3%
Ajustamentos de Partes de Capital em Empresas	0,00 €	0,00%	0,00 €	0,00%	0,00 €	0,0%
Reservas	1.334.008,92 €	1,38%	1.325.571,73 €	1,34%	8.437,19 €	0,6%
Resultados Transitados	-50.638.360,14 €	-52,33%	-54.817.295,72 €	-55,51%	4.178.935,58 €	-7,6%
Resultado Líquido do Exercício	-703.850,23 €	-0,73%	2.030.171,75 €	2,06%	-2.734.021,98 €	-134,7%
<b>Total de Fundos Próprios</b>	<b>96.767.408,46 €</b>	<b>100,0%</b>	<b>98.757.238,72 €</b>	<b>100,0%</b>	<b>-1.989.830,26 €</b>	<b>-2,0%</b>
<i>Passivo</i>						
Dívidas a Terceiros - Médio e Longo Prazo	88.723.790,71 €	47,0%	98.275.378,28 €	53,3%	-9.551.587,57 €	-9,7%
Dívidas a Terceiros - Curto Prazo	34.898.946,49 €	18,5%	32.351.868,83 €	17,6%	2.547.077,66 €	7,9%
Acréscimos e Diferimentos	65.150.162,94 €	34,5%	53.597.053,25 €	29,1%	11.553.109,69 €	21,6%
<b>Total do Passivo</b>	<b>188.772.900,14 €</b>	<b>100,0%</b>	<b>184.224.300,36 €</b>	<b>100,0%</b>	<b>4.548.599,78 €</b>	<b>2,5%</b>
<b>Total dos Fundos Próprios e Passivo</b>	<b>285.540.308,60 €</b>		<b>282.981.539,08 €</b>			

Fonte: Sistema de Contabilidade Autárquica - Câmara Municipal de Aveiro

#### 2.1.1.1. Análise do Ativo

O conjunto de Bens e Direitos que compõem o Ativo a 31 de Dezembro de 2013 totalizam **285.540.308,60 €**, apresentando um aumento no montante de **2.558.769,52 €** face ao ano anterior.

### *Imobilizado*

A estrutura do Ativo a 31 de Dezembro de 2013, evidência à semelhança do que acontecia em Dezembro de 2012 que o Imobilizado, ou seja o Ativo Fixo, continua a ter um peso determinante no total do Ativo, representando em 2013 cerca de **95%** daquela grandeza.

O Imobilizado é maioritariamente composto, pelo Imobilizado Corpóreo e pelos Bens de Domínio Público, sendo estas rubricas, as que mais expressão assumem no total do Ativo, cerca de respetivamente **57,5%** e **33%** daquela grandeza.

### *Ativo Circulante*

No que respeita ao Ativo Circulante, as rubricas com maior expressão no período em análise, são as Dívidas de Terceiros de Curto Prazo e os Depósitos em Instituições Financeiras e Caixa. As Dívidas de Terceiros de Curto Prazo apresentam em 2013 um aumento na ordem dos **12,4%** relativamente ao ano transato, os Depósitos em Instituições Financeiras e Caixa apresentam em 2013, um aumento face a 2012 no montante de **3.395.685,45 €**, representando em termos percentuais um crescimento de **204,1%** face ao ano transacto.

No respeitante às restantes rubricas do Ativo Circulante, a referir que as Existências e as Dívidas de Terceiros de Médio e Longo Prazo, a 31 de Dezembro de 2013, apresentam um decréscimo de respetivamente **7,6%** e **1,7%** face a 31 de Dezembro de 2012.

A rubrica de Acréscimos e Deferimentos apresenta também em 2013 um decréscimo face a 2012 na ordem dos **45%**.

#### *2.1.1.2. Análise dos Fundos Próprios e do Passivo*

##### *Fundos Próprios*

Os **Fundos Próprios** totalizam, a 31 de Dezembro de 2013, o montante de **96.767.408,46 €**.

Os Fundos Próprios do Município, são constituídos maioritariamente pelo **Património**, que em 2013, totaliza **146.775.609,91 €**.

Os **Resultados Transitados** apresentam em 2013 uma redução na ordem dos **7,6%**, face a 2012. A alteração registada nos Resultados Transitados deve-se ao lançamento de regularizações contabilísticas efetuadas no decurso de 2013 nos Proveitos Diferidos provenientes de Subsídios ao Investimento que até à data não haviam sido regularizados.

Os **Resultados Líquidos** apurados a 31 de Dezembro de 2013 são no montante de **-703.850,23 €**.

### Passivo

No que respeita ao **Passivo**, em 31 de Dezembro de 2013 o montante apurado cifra-se em **188.772.900,14 €**, registando um aumento, na ordem dos 2,5%, relativamente a 31 de Dezembro do ano transato.

### Dívidas a Terceiros de Médio e Longo Prazos e de Curto Prazo

Para uma análise mais detalhada da Dívida a Terceiros, abaixo segue um mapa com o detalhe da estrutura da dívida nas componentes de Médio e Longo e de Curto Prazo:

#### Estrutura e Evolução da Dívida a Terceiros (2012 - 2013)

Descrição	31-Dez-13		31-Dez-12		2013 vs 2012	
	Valor	%	Valor	%	Valor	%
<i>Dívidas a Terceiros - Médio e Longo Prazo</i>						
Fornecedores C/C	6.602.220,28 €	7,44%	6.607.220,28 €	6,72%	-5.000,00 €	-0,1%
Dívidas a Instituições de Crédito	57.506.792,92 €	64,82%	63.495.280,58 €	64,61%	-5.988.487,66 €	-9,4%
Fornecedores de Imobilizado C/C	10.379.758,46 €	11,70%	11.658.692,61 €	11,86%	-1.278.934,15 €	-11,0%
Fornecedores de Imobilizado - Leasing	12.069.731,13 €	13,60%	14.377.079,07 €	14,63%	-2.307.347,94 €	-16,0%
Outros Credores	2.165.287,92 €	2,44%	2.137.105,74 €	2,17%	28.182,18 €	1,3%
<b>Total de Dívidas a Terceiros - Médio e Longo Prazo</b>	<b>88.723.790,71 €</b>	<b>100,0%</b>	<b>98.275.378,28 €</b>	<b>100,0%</b>	<b>-9.551.587,57 €</b>	<b>-9,7%</b>
<i>Dívidas a Terceiros - Curto Prazo</i>						
Empréstimos de Curto Prazo	0,00 €	0,0%	0,00 €	0,0%	0,00 €	0,0%
Dívidas a Instituições de crédito	9.375.833,00 €	26,9%	9.674.510,00 €	29,9%	-298.677,00 €	-3,1%
Adiantamentos por conta de Vendas	1.030.189,00 €	3,0%	1.030.189,00 €	3,2%	0,00 €	0,0%
Fornecedores C/C	3.533.588,04 €	10,1%	3.703.148,61 €	11,4%	-169.560,57 €	-4,6%
Fornecedores - Faturas em Receção e Conferência	1.282.180,58 €	3,7%	853.305,41 €	2,6%	428.875,17 €	50,3%
Clientes e utentes c/ Cauções	214.400,93 €	0,6%	170.935,80 €	0,5%	43.465,13 €	25,4%
Fornecedores de Imobilizado C/C	9.428.568,95 €	27,0%	7.147.323,26 €	22,1%	2.281.245,69 €	31,9%
Fornecedores de Imobilizado - Leasing	2.324.217,50 €	6,7%	2.177.828,50 €	6,7%	146.389,00 €	6,7%
Estado e Outros Entes Públicos	176.199,97 €	0,5%	143.643,52 €	0,4%	32.556,45 €	22,7%
Administração Autárquica	340.365,02 €	1,0%	93.343,76 €	0,3%	247.021,26 €	264,6%
Outros Credores	6.993.888,16 €	20,0%	7.254.862,64 €	22,4%	-260.974,48 €	-3,6%
Fornecedores de Imobilizado - Faturas em Receção e Conferência	199.515,34 €	0,6%	102.778,33 €	0,3%	96.737,01 €	94,1%
<b>Total de Dívidas a Terceiros - Curto Prazo</b>	<b>34.898.946,49 €</b>	<b>100,0%</b>	<b>32.351.868,83 €</b>	<b>100,0%</b>	<b>2.547.077,66 €</b>	<b>7,9%</b>
<b>Total de Dívidas a Terceiros</b>	<b>123.622.737,20 €</b>		<b>130.627.247,11 €</b>		<b>-7.004.509,91 €</b>	<b>-5,4%</b>
<b>Dívidas a Terceiros MLP/ Total Dívidas a Terceiros</b>	<b>71,77%</b>		<b>75,23%</b>			
<b>Dívidas a Terceiros CP/ Total Dívidas a Terceiros</b>	<b>28,23%</b>		<b>24,77%</b>			

Fonte: Sistema de Contabilidade Autárquica - Câmara Municipal de Aveiro



### *Dívidas a Terceiros de Médio e Longo Prazo*

A Dívida de Médio e Longo Prazo totalizava, em 2013, o montante de **88.723.790,71 €**, correspondendo a cerca de **71,77%** do total da dívida do Município. Esta rubrica apresentou uma redução no montante de **9.551.587,57 €** face ao ano transacto, este facto deveu-se sobretudo à redução registada na Dívida a Instituições de Crédito e na dívida a Fornecedores de Imobilizado nas componentes Leasing e Conta Corrente.

A Dívida de Médio e Longo Prazo é constituída maioritariamente (cerca de 64,8%), pela Dívida a Instituições de Crédito, e refere-se à dívida relativa aos empréstimos de Medio e Longo Prazo contratados pelo Município. A Rubrica de Fornecedores de Imobilizado, nas componentes Leasing e Conta Corrente, representam respetivamente cerca de **13,6%** e **11,7%** da dívida de Médio e Longo Prazos. Em conjunto as rubricas referidas absorvem cerca de **90,1%** da dívida de Médio e Longo Prazo, sendo os restantes **9,9%** respeitantes a dívida a Fornecedores Conta Corrente e a Outros Credores.

### *Dívidas a Terceiros de Curto Prazo*

A Dívida de Curto Prazo representa a 31 de Dezembro de 2013, cerca de **28,2%** do total da dívida do Município.

Numa breve análise à Dívida a Terceiros de Curto Prazo, que em 2013 totalizava **34.898.946,49 €**, verifica-se que as rubricas que assumem maior expressão, são por ordem de importância, a dívida a Fornecedores de Imobilizado Conta Corrente que representa cerca de **27%** da dívida de curto prazo, a Dívida a Instituições de Crédito (**26,9%**), os Outros Credores (**20%**), os Fornecedores Conta Corrente (10,1%), os Fornecedores de Imobilizado na componente Leasing (**6,7%**), os Fornecedores - Faturas em Receção e Conferência e os Adiantamentos por Conta de Vendas que naquela data, representam respetivamente, cerca de **3,7%** e **3%** da dívida de Curto Prazo.

A Dívida a Terceiros de Curto Prazo apresenta no período em análise um crescimento na ordem do **7,9%**, que se traduziu em termos absolutos, num aumento do montante em dívida de **2.547.077,66€**.

O aumento verificado deve-se maioritariamente, à rubrica de Dívida a Fornecedores de Imobilizado Conta Corrente, que no período em análise registou um aumento no montante de **2.281.245,69€**.

Também contribuíram para o aumento referido as rubricas de Fornecedores de Imobilizado – Faturas em Receção e Conferência, Administração Autárquica e Fornecedores de Imobilizado- Leasing.

#### *Acréscimos e Diferimentos*

Esta rubrica regista no Passivo a 31 de Dezembro de 2013, o montante de **65.150.162,94 €**, apresentando um aumento na ordem dos **21,6%** face ao ano transato. Este aumento deve-se a movimentos registados, na conta 247-Proveitos Diferidos, fruto de regularizações de Proveitos Diferidos, realizados no decurso do corrente ano, provenientes de Subsídios ao Investimento, como já referido no presente relatório, no âmbito da análise dos Resultados Transitados.

## 2.1.2. Análise da Demonstração de Resultados

### 2.1.2.1. Análise da estrutura de Custos e Proveitos e dos Resultados Líquidos

Tendo por base a informação constante da Demonstração de Resultados, o quadro abaixo detalha para os exercícios de 2012 e de 2013, a estrutura de Custos e Proveitos, os resultados obtidos e a sua evolução naquele período:

Demonstração de Resultados por Natureza (2012 - 2013)

Descrição	31-Dez-13		31-Dez-12		Variação	
	Valor	%	Valor	%	Valor	%
<i>Custos e Perdas</i>						
Custo das Mercadorias Vendidas e das Matérias Consumidas	376.008,67 €	0,9%	362.371,86 €	1,0%	13.636,81 €	3,8%
Fornecimentos e Serviços Externos	5.427.475,33 €	13,1%	5.626.708,22 €	15,7%	-199.232,89 €	-3,5%
Custos com o Pessoal	11.907.482,33 €	28,8%	10.289.475,31 €	28,7%	1.618.007,02 €	15,7%
Transferências e Subsídios correntes concedidos e Prestações Sociais	4.487.491,74 €	10,8%	3.651.709,37 €	10,2%	835.782,37 €	22,9%
Amortizações do Exercício	9.088.734,78 €	21,9%	8.854.835,89 €	24,7%	233.898,89 €	2,6%
Provisões	0,00 €	0,0%	0,00 €	0,0%	0,00 €	0,0%
Outros Custos e Perdas Operacionais	718.872,47 €	1,7%	493.036,72 €	1,4%	225.835,75 €	45,8%
Custos e Perdas Financeiras	3.080.214,77 €	7,4%	3.407.153,38 €	9,5%	-326.938,61 €	-9,6%
Custos e Perdas Extraordinárias	6.330.880,00 €	15,3%	3.138.720,97 €	8,8%	3.192.159,03 €	101,7%
<b>Total de Custos e Perdas</b>	<b>41.417.160,09 €</b>	<b>100,0%</b>	<b>35.824.011,72 €</b>	<b>100,0%</b>	<b>5.593.148,37 €</b>	<b>15,6%</b>
<i>Proveitos e Ganhos</i>						
Vendas e Prestações de Serviços	639.569,63 €	1,57%	793.362,38 €	2,10%	-153.792,75 €	-19,4%
Impostos e Taxas	21.105.912,24 €	51,84%	20.815.749,33 €	54,99%	290.162,91 €	1,4%
Trabalhos para a própria Entidade	669.361,02 €	1,64%	462.915,25 €	1,22%	206.445,77 €	44,6%
Proveitos Suplementares	0,00 €	0,00%	0,00 €	0,00%	0,00 €	0,0%
Transferências e Subsídios correntes Obtidos	9.866.845,94 €	24,23%	9.788.208,54 €	25,86%	78.637,40 €	0,8%
Outros Proveitos e Ganhos Operacionais	0,00 €	0,00%	0,00 €	0,00%	0,00 €	0,0%
Proveitos e Ganhos Financeiros	3.458.847,72 €	8,50%	3.173.008,90 €	8,38%	285.838,82 €	9,0%
Proveitos e Ganhos Extraordinários	4.972.773,31 €	12,21%	2.820.939,07 €	7,45%	2.151.834,24 €	76,3%
<b>Total de Proveitos e Ganhos</b>	<b>40.713.309,86 €</b>	<b>100,0%</b>	<b>37.854.183,47 €</b>	<b>100,0%</b>	<b>2.859.126,39 €</b>	<b>7,6%</b>
<b>Resultados Operacionais</b>	<b>275.623,51 €</b>		<b>2.582.098,13 €</b>		<b>-2.306.474,62 €</b>	<b>-89,3%</b>
<b>Resultados Financeiros</b>	<b>378.632,95 €</b>		<b>-234.144,48 €</b>		<b>612.777,43 €</b>	<b>-261,7%</b>
<b>Resultados Correntes</b>	<b>654.256,46 €</b>		<b>2.347.953,65 €</b>		<b>-1.693.697,19 €</b>	<b>-72,1%</b>
<b>Resultados Extraordinários</b>	<b>-1.358.106,69 €</b>		<b>-317.781,90 €</b>		<b>-1.040.324,79 €</b>	<b>327,4%</b>
<b>Resultado Líquido do Exercício</b>	<b>-703.850,23 €</b>		<b>2.030.171,75 €</b>		<b>-2.734.021,98 €</b>	<b>-134,7%</b>

Fonte: Sistema de Contabilidade Autárquica - Câmara Municipal de Aveiro

### Custos

No que respeita à estrutura de Custos e Proveitos do Município acima apresentada, é possível observar que em 2013, do lado dos Custos, as rubricas com maior expressão são os Custos com o Pessoal que representam cerca de **28,8%** do total dos custos, seguindo-se por ordem de grandeza as Amortizações do Exercício (**21,9%**), os Custos e Perdas Extraordinárias (**15,3%**), os Fornecimentos e Serviços Externos (**13,1%**), as Transferências e Subsídios Correntes Concedidos e Prestações Sociais (**10,8%**) e os Custos e Perdas Financeiras (**7,4%**)

### *Proveitos*

No que respeita aos Proveitos, à semelhança do que acontecia em 2012, a rubrica com maior expressão é a de Impostos e Taxas, representando cerca de **51,8%** do total dos Proveitos, seguida da rubrica Transferências e Subsídios Correntes Obtidos com cerca de **24%**. Seguem-se por ordem de grandeza as rubricas Proveitos e Ganhos Extraordinários e Proveitos e Ganhos Financeiros que representam respetivamente, cerca de **12%** e **8,5%** dos Proveitos em 2013.

### *Resultados*

No que respeita aos **Resultados Operacionais**, o montante apurado a 31 de Dezembro de 2013 foi de **275.623,51 €**, e considera o saldo entre os proveitos e custos relativos à atividade normal do Município, sendo os mais relevantes, naquela data, do lado dos Proveitos, os Impostos e Taxas e as Transferências e Subsídios Correntes Obtidos e do lado dos Custos, os Custos com o Pessoal, as Amortizações do Exercício, os Fornecimentos e Serviços Externos, e as Transferências e Subsídios Correntes Concedidos e Prestações Sociais.

No período em análise verifica-se uma queda significativa dos Resultados Operacionais na ordem dos **89%**, em resultado do aumento registado nas rubricas de custos operacionais ter sido significativamente superior ao aumento registado nas rubricas de proveitos daquela natureza.

No que respeita aos **Resultados Financeiros** o saldo apurado a 31 de Dezembro de 2013 foi de **378.632,95 €** face aos **-234.144,48 €** apurados em 2012. A evolução apresentada é justificada pelo aumento registado nos Proveitos e Ganhos Financeiros no montante de **285.838,82 €**, e pela redução registada nos Custos da mesma natureza no montante de **326.938,61 €**.

O montante de **Resultados Extraordinários** apurados em 2013 foi de **- 1.358.106,69 €** face aos **- 317.781,90 €** apurados no ano transato. Para esta evolução foi determinante o aumento significativo dos Custos Extraordinários em 2013, justificado pelas diversas regularizações/correções contabilísticas efetuadas no decurso do corrente ano, relativos a movimentos de exercícios anteriores.

Do comparativo entre os Custos e Proveitos acima elencados foi apurado em 2013 o **Resultado Líquido** no montante de **-703.850,23€** face aos **2.030.171.75€** apurados em 2012. O deficit

registado em 2013, resultou sobretudo da queda significativa dos Resultados Operacionais e do aumento do deficit dos Resultados Extraordinários naquele período conforme atrás descrito.

## 2.2. – Evolução do Endividamento

### 2.2.1. – Limites de Endividamento Municipal

#### 2.2.1.1. – Limites Legais de Empréstimos de Médio e Longo Prazo e de Endividamento Líquido

O Endividamento Municipal em 2013 encontra-se ainda regulamentado pela Lei n.º 2/2007, de 15 de Janeiro (Lei das Finanças Locais - LFL), tendo-se registado diversas alterações, introduzidas pelos sucessivos Orçamentos de Estado aprovados e Legislação Complementar.

Neste contexto a Lei n.º 66-B/2012, de 31 de Dezembro que aprova o Orçamento do Estado para 2013, vem determinar em matéria de Endividamento Municipal para 2013:

- 1) No n.º1 do art.º 98.º, que o **limite de Endividamento Líquido de cada Município para 2013**, tendo em vista assegurar uma variação global nula do Endividamento Líquido Municipal no seu conjunto, corresponde ao menor dos seguintes valores:
  - a. Limite de Endividamento Líquido de 2012;
  - b. Limite resultante do disposto no n.º 1 do artigo 37.º da Lei n.º 2/2007 de 15 de Janeiro, alterada pelas Leis n.os22-A/2007, de 29 de Junho, 67-A/2007, de 31 de Dezembro, 3-B/2010, de 28 de Abril, 55-A/2010, de 31 de Dezembro, 64-B/2011, de 30 de Dezembro, e 22/2012, de 30 de Maio.
- 2) No n.º 2 do referido artigo 98.º estabelece que o **limite de Endividamento de Médio e Longo Prazos para cada Município em 2013** é calculado nos termos do artigo 39.º da Lei n.º 2/2007 de 15 de Janeiro, alterada pelas Leis n.os22-A/2007, de 29 de Junho, 67-A/2007, de 31 de Dezembro, 3-B/2010, de 28 de Abril, 55-A/2010, de 31 de Dezembro, 64-B/2011, de 30 de Dezembro, e 22/2012, de 30 de Maio.
- 3) Os n.ºs 3 e 4 do artigo 98.º, estabelece que a **contração de novos empréstimos de médio e longo prazos** está limitada ao valor resultante do rateio do montante global das amortizações efetuadas pelos Municípios em 2011 (corrigido, até 30 de Junho, pelos valores das amortizações efetuadas em 2012), proporcional à capacidade de endividamento disponível para cada Município, aferida nos termos da Lei n.º 2/2007 de 15 de Janeiro, alterada pelas Leis n.os22-A/2007, de 29 de Junho, 67-A/2007, de 31 de Dezembro, 3-B/2010, de 28 de Abril, 55-A/2010, de 31 de Dezembro, 64-B/2011, de 30 de Dezembro, e 22/2012, de 30 de Maio.
- 4) O n.º 5 estabelece que o Rateio estabelecido nos n.ºs 3 e 4 é prioritariamente utilizado pelos municípios em empréstimos de médio e longo prazo para investimentos no âmbito do QREN ou da reabilitação urbana;

- 5) O nº 6 do artigo 98.º estabelece, que pode ser excepcionado dos limites estabelecidos nos nºs 1 e 2 daquele artigo, a celebração de contratos de empréstimos, mediante despacho do membro do Governo responsável pela área das finanças, em situações excecionais devidamente fundamentadas, designadamente no âmbito do QREN e da reabilitação urbana, e da aquisição de fogos cuja construção foi financiada pelo IHRU, I.P., e incluindo o empréstimo quadro do Banco Europeu de Investimento (BEI).

Tendo em contas as disposições legais atrás referidas foram calculados os Limites de Endividamento do Município para o ano 2013:

#### 2.2.1.2. Apuramento dos Limites de Endividamento do Município para 2013

No apuramento do **limite de Endividamento de Curto Prazo** considerou-se o estabelecido no n.º 1 do art.º 39.º da Lei nº 2/2007 de 15 de Janeiro, uma vez que a Lei do Orçamento de Estado para 2013 não faz qualquer referência a este respeito.

O apuramento dos **limites de Endividamento Líquido e de Endividamento de Médio e Longo Prazos** foi calculado com base no estabelecido nos 1 e 2 do artigo 98.º da Lei n.º 66-B/2012, de 31 de Dezembro (LOE 2013), tendo estes limites sido apurados pela DGAL e publicados no portal Autárquico e cuja evidência do cálculo segue no quadro abaixo:

##### Apuramento dos Limites de Endividamento Municipal para 2013:

RECEITAS MUNICIPAIS	Receitas cobradas brutas (1)	Reembolsos e restituições pagos (2)	Receita cobrada líquida (3)=(2)-(1)	Observações
<b>TOTAL DE IMPOSTOS MUNICIPAIS</b>	<b>15.753.293,04 €</b>	<b>294.270,27 €</b>	<b>15.459.022,77 €</b>	
Imposto Municipal sobre Imóveis (IMI)	10.130.444,75 €	140.757,31 €	9.989.687,44 €	Receitas arrecadadas em 2012 por conta de impostos Municipais
Imposto Municipal sobre as Transmissões Onerosas de Imóveis (IMT)	3.969.048,48 €	152.738,97 €	3.816.309,51 €	
Imposto Único de Circulação (IUC)	1.640.703,39 €	773,99 €	1.639.929,40 €	
Contribuição Autárquica			0,00 €	
Imposto Municipal de Sisa	13.096,42 €		13.096,42 €	
DERRAMA	2.418.083,41 €		2.418.083,41 €	Receitas arrecadadas em 2012 a título de derrama sobre IRC
<b>TOTAL IMPOSTOS MUNICIPAIS E DERRAMA</b>	<b>18.171.376,45 €</b>	<b>294.270,27 €</b>	<b>17.877.106,18 €</b>	(A)
RECEITAS ARRECADADAS A TÍTULO DE PARTICIPAÇÃO NOS RESULTADOS DAS ENTIDADES DO SEL	-	-		(B)
FEF + IRS (MAPA XIX DO ORÇAMENTO DO ESTADO PARA 2013)	-	-	7.754.263,00	(C)
<b>TOTAL DE RECEITAS A CONSIDERAR PARA EFEITOS DE CÁLCULO DOS LIMITES DE ENDIVIDAMENTO</b>	-	-	<b>25.631.369,18 €</b>	(D) = (A) + (B) + (C)

##### Limites de Endividamento para 2013

LIMITE AO ENDIVIDAMENTO DE CURTO PRAZO	-	-	2.563.137 €	(E) = 10% × (D)
LIMITE AO ENDIVIDAMENTO DE MÉDIO E LONGO PRAZOS	-	-	25.631.369 €	(F) = 100% × (D)
LIMITE AO ENDIVIDAMENTO LÍQUIDO	-	-	32.039.211 €	(F) = 125% × (D)

Fonte: Receitas Municipais reportadas à DGAL através da aplicação SIAL

Da análise ao mapa constata-se que, para 2013 os Limites de Endividamento de Curto Prazo e de Médio e Longo Prazo são de, respetivamente, **2.563.137 €** e **25.631.369 €**.

Considerando que o **limite de Endividamento Líquido para 2013** deverá de acordo com o estabelecido no nº 1 do artigo 98.º da LOE 2013 corresponder ao menor dos valores definidos na alíneas a) e b) do nº 1 daquele artigo, sendo que a alínea a) respeita ao Limite de Endividamento Líquido de 2012, sendo o referido limite para o Município de Aveiro de **87.341.525 €**, e que, a alínea b) respeita ao limite de Endividamento Líquido apurado nos termos do nº 1 do art.º 37.º da Lei nº 2/2007, que conforme é possível observar no mapa acima corresponde ao montante de **32.039.211€**, pelo que sendo este último o menor dos valores referidos, será este o montante a considerar para efeitos de Limite de Endividamento Líquido para 2013.

### 2.2.1.3. Endividamento Líquido Municipal

Tendo por base o conceito de Endividamento Líquido Municipal estabelecido no nº 1 do artigo 36º da Lei n.º 2/2007, de 15 de Janeiro, no mapa abaixo, apresentamos o comparativo entre os ativos e passivos financeiros da Câmara e sua evolução nos exercícios de 2012 e 2013:

Ativos e Passivos Financeiros CMA (2012 - 2013)

Conta Patrimonial		Balancete de 31_12_2012			Balancete de 31_12_2013			2013 vs 2012
Códigos	Descrição	Ativos Financeiros (SalDOS Devedores)	Passivos Financeiros (SalDOS Credores)	Endividamento Líquido	Ativos Financeiros (SalDOS Devedores)	Passivos Financeiros (SalDOS Credores)	Endividamento Líquido	
(1)	(2)	(3)	(4)	5 = (3-4)	(6)	(7)	8 = (6-7)	9 = (5-8)
1	Disponibilidades							
11	Caixa	4.876,21 €		4.876,21 €	33.939,57 €		33.939,57 €	-29.063,36 €
12	Depósitos em Instituições Financeiras	1.659.009,10 €		1.659.009,10 €	5.025.631,19 €		5.025.631,19 €	-3.366.622,09 €
15	Titulos Negociáveis							0,00 €
151	Acções							0,00 €
152	Obrigações e titulos de Participação							0,00 €
153	Titulos de Dívida Pública							0,00 €
1531	Bilhetes do Tesouro							0,00 €
1532	Obrigações do Tesouro							0,00 €
1533	Outros							0,00 €
159	Outros Titulos							0,00 €
18	Outras Aplicações de Tesouraria							0,00 €
2	Terceiros							0,00 €
21	Clientes, contribuintes e utentes							0,00 €
211	Clientes C/C	241.192,42 €		241.192,42 €	169.895,61 €		169.895,61 €	71.296,81 €
212	Contribuintes C/C	1.749.520,45 €	47,20 €	1.749.473,25 €	2.009.693,58 €		2.009.693,58 €	-260.220,33 €
213	Utentes C/C	721.964,87 €		721.964,87 €	1.089.359,87 €		1.089.359,87 €	-367.395,00 €
217	Clientes e Utentes C/ Cauções		170.935,80 €	-170.935,80 €		214.400,93 €	-214.400,93 €	43.465,13 €
218	Clientes, contribuintes e utentes de Cobrança duvidosa							0,00 €
219	Adiantamentos de Clientes, Contribuintes e utentes							0,00 €
22	Fornecedores							0,00 €
221	Fornecedores C/C	788,74 €	10.311.157,63 €	-10.310.368,89 €		10.135.808,32 €	-10.135.808,32 €	-174.560,57 €
228	Fornecedores - Facturas em recepção e conferência		853.305,41 €	-853.305,41 €		1.282.180,58 €	-1.282.180,58 €	428.875,17 €
229	Adiantamento a fornecedores							0,00 €
23	Empréstimos Obtidos							0,00 €
231	Em Moeda Nacional							0,00 €
2311	De Curto Prazo							0,00 €
23111	Empréstimos bancários			0,00 €			0,00 €	0,00 €
2312	De Médio e longo Prazos							0,00 €
23121	Empréstimos bancários		70.891.127,58 €	-70.891.127,58 €		65.146.048,44 €	-65.146.048,44 €	-5.745.079,14 €
23123	Outros Empréstimos Obtidos		2.278.663,00 €	-2.278.663,00 €		1.736.577,48 €	-1.736.577,48 €	-542.085,52 €
24	Estado e Outros Entes Públicos		143.643,52 €	-143.643,52 €		176.199,97 €	-176.199,97 €	32.556,45 €
25	Devedores e Credores pela Execução do Orçamento							0,00 €
251	Devedores pela Execução do Orçamento							0,00 €
252	Credores pela Execução do Orçamento							0,00 €



Conta Patrimonial		Balancete de 31_12_2012			Balancete de 31_12_2013			2013 vs 2012
Códigos	Descrição	Ativos Financeiros (SalDOS Devedores)	Passivos Financeiros (SalDOS Credores)	Endividamento Líquido	Ativos Financeiros (SalDOS Devedores)	Passivos Financeiros (SalDOS Credores)	Endividamento Líquido	
(1)	(2)	(3)	(4)	5 = (3-4)	(6)	(7)	8 = (6-7)	9 = (5-8)
26	Outros devedores e credores							0,00 €
261	Fornecedores de Imobilizado							0,00 €
2611	Fornecedores de Imobilizado, c/c	755,56 €	18.806.771,43 €	-18.806.015,87 €		19.808.327,41 €	-19.808.327,41 €	1.002.311,54 €
2613	Fornecedores de Imobilizado - Leasing		16.554.907,57 €	-16.554.907,57 €		14.393.948,63 €	-14.393.948,63 €	-2.160.958,94 €
2618	Fornecedores Imobilizado- Faturas em receção e conf.		102.778,33 €	-102.778,33 €		199.515,34 €	-199.515,34 €	96.737,01 €
2619	Adiantamento a fornecedores de Imobilizado							0,00 €
262	Pessoal		563.255,82 €	-563.255,82 €		530.255,82 €	-530.255,82 €	-33.000,00 €
263	Sindicatos		2.070,54 €	-2.070,54 €		2.160,92 €	-2.160,92 €	90,38 €
264	Administração Autárquica							0,00 €
2641	Associações de Municípios							0,00 €
2642	Municípios							0,00 €
2643	Serviços Municipalizados		0,00 €	0,00 €		0,00 €	0,00 €	0,00 €
2644	Federações de Municípios							0,00 €
2645	Associações de Freguesias							0,00 €
2646	Freguesias		7.843,76 €	-7.843,76 €		131.394,64 €	-131.394,64 €	123.550,88 €
2647	Empresas Municipais e Intermunicipais		85.500,00 €	-85.500,00 €		208.970,38 €	-208.970,38 €	123.470,38 €
267	Consultores e assessores e intermediários			0,00 €			0,00 €	0,00 €
268	Devedores e Credores Diversos	3.573.215,57 €	8.766.888,56 €	-5.193.672,99 €		4.765.201,39 €	-4.765.201,39 €	-428.471,60 €
269	Adiantamentos por conta de vendas		1.030.189,00 €	-1.030.189,00 €		1.030.189,00 €	-1.030.189,00 €	0,00 €
27	Acréscimos e diferimentos							0,00 €
271	Acréscimos de proveitos							0,00 €
2711	Juros a receber	0,00 €		0,00 €	176,33 €		176,33 €	-176,33 €
2713	Rendas de Concessão	770.429,08 €		770.429,08 €	434.774,97 €		434.774,97 €	335.654,11 €
2719	Outros acréscimos de proveitos			0,00 €			0,00 €	0,00 €
272	Custos Deferidos							0,00 €
2726	Descontos de emissão de obrigações							0,00 €
2728	Diferenças de câmbio desfavoráveis							0,00 €
2729	Outros Custos diferidos	36.975,63 €		36.975,63 €	7.804,55 €		7.804,55 €	29.171,08 €
273	Acréscimos de custos							0,00 €
2731	Seguros a liquidar							0,00 €
2732	Remunerações a Liquidar		895.690,63 €	-895.690,63 €		1.383.021,35 €	-1.383.021,35 €	487.330,72 €
2733	Juros a Liquidar		219.800,81 €	-219.800,81 €		192.407,61 €	-192.407,61 €	-27.393,20 €
2739	Outros acréscimos de custos		409.117,05 €	-409.117,05 €		82.301,94 €	-82.301,94 €	-326.815,11 €
274	Proveitos Diferidos							0,00 €
2745	Subsídios para o Investimento							0,00 €
27451	Administrações Públicas		31.460.299,84 €	-31.460.299,84 €		39.133.905,11 €	-39.133.905,11 €	7.673.605,27 €
27459	Outros				0,00 €		0,00 €	0,00 €
2748	Diferenças de câmbio favoráveis							0,00 €
2749	Outros Proveitos Diferidos		20.612.144,92 €	-20.612.144,92 €		24.358.526,93 €	-24.358.526,93 €	3.746.382,01 €
28	Empréstimos Concedidos	458.285,09 €		458.285,09 €	450.373,91 €		450.373,91 €	7.911,18 €
4	Imobilizações							0,00 €
41	Investimentos Financeiros							0,00 €
411	Partes de capital	13.057.566,03 €		13.057.566,03 €	13.057.566,03 €		13.057.566,03 €	0,00 €
412	Obrigações e títulos de Participação	5.783.440,63 €		5.783.440,63 €	5.783.471,96 €		5.783.471,96 €	-31,33 €
414	Investimentos em Imóveis							0,00 €
415	Outras Aplicações Financeiras							0,00 €
<b>1_Total</b>		<b>28.058.019,38 €</b>	<b>184.166.138,40 €</b>	<b>-156.108.119,02 €</b>	<b>28.062.687,57 €</b>	<b>184.911.342,19 €</b>	<b>-156.848.654,62 €</b>	<b>740.535,60 €</b>
<b>2_Saldo da Conta 2745 + Saldo Conta 2749</b>		<b>0,00 €</b>	<b>52.072.444,76 €</b>	<b>-52.072.444,76 €</b>	<b>0,00 €</b>	<b>63.492.432,04 €</b>	<b>-63.492.432,04 €</b>	<b>11.419.987,28 €</b>
<b>3_Saldo da Conta 414</b>		<b>0,00 €</b>	<b>0,00 €</b>	<b>0,00 €</b>	<b>0,00 €</b>	<b>0,00 €</b>	<b>0,00 €</b>	<b>0,00 €</b>
<b>TOTAL Endividamento Líquido (1-2-3)</b>		<b>28.058.019,38 €</b>	<b>132.093.693,64 €</b>	<b>-104.035.674,26 €</b>	<b>28.062.687,57 €</b>	<b>121.418.910,15 €</b>	<b>-93.356.222,58 €</b>	<b>-10.679.451,68 €</b>

Fonte : Sistema de Contabilidade Autárquica - Câmara Municipal de Aveiro

Dos dados apresentados é possível observar que, em 2012, o Endividamento Líquido ascendia a **104.035.674,26 €** e no final de 2013 totalizava **93.356.222,58 €**, registando-se assim uma redução de **10.679.451,68 €** no período em análise.

Para a redução do endividamento líquido no período em apreço, foi determinante, o aumento significativo das rubricas de Proveitos Diferidos, no montante de **11.419.987,28 €**, uma vez que não sendo elegíveis para o apuramento do Endividamento Líquido, os respetivos montantes são subtraídos ao Endividamento Total.

Para além do Endividamento Líquido atrás apurado, para efeitos de cálculo do Endividamento Total do Município, releva ainda o endividamento das entidades a que se refere o n.º 2 do artigo 36.º da Lei n.º 2/2007 de 15 de Janeiro. Neste âmbito deverá ainda ser considerada a Lei n.º 50/2012 de 31 de Agosto que aprova o Regime Jurídico da atividade empresarial local e das participações locais que estabelece:

- No **n.º 1 do artigo 41.º** que os empréstimos contraídos das **empresas locais**, assim como o Endividamento Líquido das mesmas, relevam para os limites ao endividamento das entidades públicas participantes, em caso de incumprimento das regras de equilíbrio de contas previstas no artigo 40.º da referida lei;
- No **n.º 4 do artigo 55.º** refere que, com as devidas adaptações, o disposto no artigo 41.º é aplicável às **sociedades comerciais** participadas por entidades públicas.

Tendo em conta o referido, abaixo segue o mapa que faz o apuramento da contribuição das diversas entidades para o endividamento do Município em 2012 e 2013:

Contribuição dos Serviços Municipalizados, Associações de Municípios e entidades do Sector Empresarial Local para o Endividamento Líquido e Endividamento Bancário de Médio e Longo Prazos

Designação da entidade	Tipo de entidade	% Capital Social detida pelo Município		31-12-2012		31-12-2013		
		31.12.2012	31.12.2013	Contribuição para o Endividamento Líquido Municipal	Contribuição para o Endividamento Bancário de Médio e Longo Prazos	Contribuição para o Endividamento Líquido Municipal		Contribuição para o Endividamento Bancário de Médio e Longo Prazos
						Total Estimado	Contribuição Previsional	
Serviços Municipalizados de Aveiro	SM	100,00%	100,00%	3.570.230,00 €	0,00 €	3.273.248,00 €	3.273.248,00 €	0,00 €
Parque Desportivo de Aveiro, SA	ES	45,43%	45,43%	0,00 €	0,00 €	0,00 €	0,00 €	0,00 €
Estádio Municipal de Aveiro, E.M	EM	100,00%	100,00%	0,00 €	0,00 €	4.510.730,38 €	0,00 €	0,00 €
Moveaveiro, EM	EM	100,00%	100,00%	3.423.289,67 €	0,00 €	3.373.659,39 €	0,00 €	0,00 €
Teatro Aveirense, Lda	ES	100,00%	100,00%	144.609,12 €	0,00 €	155.152,85 €	155.152,85 €	0,00 €
Teatro Municipal de Aveiro, E.M	EM	100,00%	100,00%	100.840,26 €	0,00 €	120.732,66 €	0,00 €	0,00 €
Comunidade Intermunicipal da Região de Aveiro Baixo-Vouga	AM	20,34%	20,41%	-1.898.282,54 €	0,00 €	-1.949.219,07 €	-1.949.219,07 €	0,00 €
Associação de Municípios do Carvorense Vouga	AM	51,40%	51,40%	-1.307.996,47 €	0,00 €	414.428,62 €	414.428,62 €	0,00 €
Matadouro Beira Litoral, SA	ES	3,27%	3,27%	23.984,33 €	13.169,64 €	41.909,12 €	41.909,12 €	0,00 €
Aveiro-Expo, E.M	EM	51,00%	51,00%	0,00 €	0,00 €	62.023,87 €	0,00 €	0,00 €
Lusitaniagás, SA	ES	0,06%	0,06%	0,00 €	0,00 €	0,00 €	0,00 €	0,00 €
<b>Total</b>				<b>4.056.674,37 €</b>	<b>13.169,64 €</b>	<b>10.002.665,82 €</b>	<b>1.935.519,52 €</b>	<b>0,00 €</b>

Fonte: Informação reportada à DGAL através da aplicação SIAL

Obs.:

**Dados relativos a 31.12.2012**

- 1) Os dados relativos a 31-12-2012 constantes do presente mapa apresentam alterações face ao reportado no Relatório de Gestão do ano transacto, uma vez que, naquela data a informação era de carácter provisório;
- 2) As empresas **PDA, EMA e Lusitaniagás** apresentam Resultados Equilibrados em 2012 não contribuindo para o endividamento do Município nesse ano;
- 3) A empresa **Aveiro-Expo** apesar de apresentar Resultados Desequilibrados em 2012 não contribuiu para o endividamento do Município nesse ano dado que o total dos seus ativos eram superiores aos passivos;

**Dados relativos a 31.12.2013**

- 1) Informação relativa a 31-12-2013 apresentada tendo por base em dados finais aprovados de Conselhos de Administração das empresas;
- 2) As empresas **PDA e Lusitaniagás** apresentam Resultados Equilibrados em 2013 não contribuindo para o endividamento do Município nesse ano;
- 3) O endividamento das empresas **EMA, Moveaveiro, TEMA e Aveiro-Expo** não foi considerado para o cômputo do endividamento do Município em 2013, uma vez que se prevê, nas GOP's e Orçamento de 2014, realizar a transferência para equilíbrio de contas, prevista no n.º 2 do art.º 40º da Lei n.º 50/2012 de 31 Agosto que regula RISEL, tendo a Câmara dado início às referidas transferências para equilíbrio de contas no final de 2013.

Dos dados acima apresentados, é possível verificar que, o total da contribuição para o Endividamento Líquido do Município das diversas entidades consideradas para o efeito foi de **4.056.674,37 €** em 2012 e em 2013, poderá vir a ascender ao montante total de **10.002.665,82 €**, sendo contudo de considerar à data o valor de **1.935.519,52 €** pelo facto de não serem consideradas para o cômputo total do endividamento do Município em 2013, o endividamento das empresas EMA, Moveaveiro, TEMA e Aveiro Expo, uma vez que, foi previsto nas Grandes Opções do Plano e Orçamento de 2014, a realização da transferência para o equilíbrio das contas prevista no nº 2 do art.º 40.º da Lei n.º50/2012 de 31 Agosto que regula RJSEL, tendo a Câmara já no final de 2013 dado início às referidas transferências, procedimento que está a ser continuado no corrente ano.

#### 2.2.1.4. – Margens de Endividamento Municipal

Por fim e considerando os apuramentos atrás elencados e as disposições legais existentes sobre esta matéria, apresenta-se em síntese, a situação do Município em 2012 e 2013, face aos limites legais de endividamento, fazendo-se desde já as devidas ressalvas, uma vez que, nesta data a informação relativa a 2013 é de carácter provisório:

APURAMENTO DA SITUAÇÃO DE ENDIVIDAMENTO - CMA, SMA, AMs e SEL ( 2012 - 2013 )

Designação	31.12.2012	31.12.2013	Observações
TOTAL ENDIVIDAMENTO BANCÁRIO CURTO PRAZO	0 €	0 €	(A)
EMPRÉSTIMOS DE CURTO PRAZO NÃO AMORTIZADOS ATÉ 31 DE DEZEMBRO DO ANO EM CAUSA			(B)
	0 €	0 €	
CAPITAL EM DÍVIDA DE MÉDIO E LONGO PRAZOS MUNICÍPIO	73.169.791 €	66.882.626 €	(C)
TOTAL ENDIVIDAMENTO LÍQUIDO MUNICÍPIO	104.035.674 €	93.356.223 €	(D)
CONTRIBUIÇÃO AM, SM E SEL PARA O ENDIVIDAMENTO BANCÁRIO DE MÉDIO E LONGO PRAZOS	13.170 €	0 €	(E)
CONTRIBUIÇÃO AM, SM E SEL PARA O ENDIVIDAMENTO LÍQUIDO	4.056.674 €	1.935.520 €	(F)
CAPITAL EM DÍVIDA DE EMPRÉSTIMOS DE MÉDIO E LONGO PRAZOS EXCEPCIONADOS DOS LIMITES DE ENDIVIDAMENTO MUNICIPAL	22.193.729 €	19.319.375 €	(G)
DÍVIDAS À EDP 1988	0 €	0 €	(H)
CAPITAL EM DÍVIDA DE MÉDIO E LONGO PRAZOS A CONSIDERAR	50.989.231 €	47.563.251 €	(I) = (C) + (E) - (G) + (B)
ENDIVIDAMENTO LÍQUIDO A CONSIDERAR	85.898.620 €	75.972.367 €	(J) = (D) + (F) - (G) - (H)
<b>Limites endividamento Municipal</b>	<b>2012</b>	<b>2013</b>	
ENDIVIDAMENTO DE CURTO PRAZO	2.623.572 €	2.563.137 €	(K)
ENDIVIDAMENTO DE MÉDIO E LONGO PRAZOS	26.235.716 €	25.631.369 €	(L)
ENDIVIDAMENTO LÍQUIDO	87.341.525 €	32.039.211 €	(M)
<b>Situação face aos limites</b>	<b>2012</b>	<b>2013</b>	
ENDIVIDAMENTO DE CURTO PRAZO	<i>Excesso</i>		(N) = Excesso, se (A) > (K); (N) = Margem, se (A) < (K)
	<i>Margem</i>	2.623.572 €	2.563.137 €
ENDIVIDAMENTO DE MÉDIO E LONGO PRAZOS	<i>Excesso</i>	24.753.515 €	21.931.882 €
	<i>Margem</i>		
ENDIVIDAMENTO LÍQUIDO	<i>Excesso</i>		43.933.156 €
	<i>Margem</i>	1.442.905 €	

Fonte: Informação reportada à DGAL através da aplicação SIAL

OBS.: Nesta data ainda não estão apurados os montantes finais de endividamento do ano 2013 e a respectiva situação face aos limites, baseando-se a presente análise em dados de 2013 de carácter provisório.

No que respeita ao **Endividamento de Curto Prazo em 2013**, à semelhança de 2012, uma vez que não se regista endividamento bancário de curto prazo a margem de endividamento é igual aos limites legais estabelecidos para esta tipologia de endividamento.

Relativamente à situação do Município face aos limites estabelecidos para o **Endividamento de Médio e Longo Prazos**, verifica-se no período em análise uma redução do endividamento em excesso, que em 2012 ascendia a **24.753.515 €**, passando para **21.931.882 €** em 2013.

No que respeita à situação do Município face aos limites de **Endividamento Líquido** é possível observar no mapa acima que em 2012 o Município não excedeu o limite legal estabelecido apresentando uma margem no montante **1.442.905 €**. Em 2013 apesar do Endividamento Líquido apurado de **76.972.367 €** ser inferior ao registado em 2012 de **85.898.620 €**, o Município apresenta um excesso de endividamento no montante de **43.933.156 €**, para este facto contribuiu decisivamente a redução do limite legal de endividamento em 2013 face ao ano anterior, uma vez que, em 2012 aquele limite era de **87.341.525 €** reduzindo para **32.039.211 €** em 2013, ambos calculados de acordo com o estabelecido nas Leis do Orçamento de Estado dos respetivos anos.

Em conclusão, importa reafirmar que, os apuramentos finais de endividamento em apreço poderão vir a sofrer alterações no que respeita às contribuições do AM, SM e SEL para o endividamento do Município caso a realização das transferências para o equilíbrio das contas prevista no nº 2 do art.º 40.º da Lei n.º50/2012 de 31 Agosto não sejam concretizadas na sua totalidade e dentro do prazo estipulado por Lei.

## 2.2.2. Outros Limites Legais

### 2.2.2.1. Limite Legal de Antiguidade de Saldos

A Lei das Finanças Locais (LFL) (Lei 2/2007 de 15 de Janeiro), estabelece o cumprimento de determinados limites para os Municípios, de entre os quais, o limite máximo aceitável para valores em dívida a fornecedores/credores não financeiros existentes há mais de seis meses, sob pena de, caso ultrapassado, obrigar o Município a apresentar à Assembleia Municipal, no momento da prestação de contas, um plano de resolução para os referidos créditos (n.º 9 do Art.º 38º).

O limite máximo em questão, é correspondente a um terço do montante global dos débitos a credores ou fornecedores a 31 de Dezembro de cada ano, correspondendo esse limite em 31/12/2013, para o Município de Aveiro, a **3.805.996,30 €** para fornecedores e **6.677.297,98 €** para credores não financeiros.

Na rubrica fornecedores, encontra-se registada a dívida à entidade Simria, S.A., existente há mais de seis meses, no valor de **6.602.220,28 €** considerada de médio e longo prazo, por decisão tomada em deliberação do Conselho de Administração da mesma, de que apenas virá a ser liquidada aquando da distribuição de dividendos aos acionistas, assim, **a obrigação enunciada no n.º 9 do Art.º 38º da LFL não se aplica.**

### 2.2.2.2. – Reequilíbrio Financeiro Municipal

A LFL estipula duas situações, que no caso de incumprimento de qualquer uma delas, o Município é considerado como estando em situação de rutura financeira e sujeito a um plano de reestruturação financeira (n.º 3 do Art.º 41º).

Para o efeito, são de considerar a existência de dívidas a fornecedores de montante superior a 50% das receitas totais do ano anterior (2012) e o incumprimento nos últimos três meses de dívidas à Segurança Social, ADSE, dívidas emergentes de contratos de trabalho e de rendas de qualquer tipo de locação, sem que as disponibilidades existentes sejam suficientes para satisfação das mesmas, no prazo de dois meses.

No que respeita à alínea b) n.º 3 do Art.º 41º, incumprimento no pagamento de dívidas, continua a verificar-se a existência de dívidas à ADSE, no montante de **769.921,17 €**, não permitindo as disponibilidades existentes, a regularização da mesma, no prazo de dois meses, conforme estipulado.

**Quadro 1 - Reequilíbrio Financeiro Municipal (n.º 3 do art.º 41 da Lei 2/2007, de 15 de Janeiro)**

**Alínea a) Dívidas a Fornecedores - 50% Receitas ano n-1**

Limite	21.064.383,27 €
Valor do Município	16.768.070,41 €
Margem face ao limite	4.296.312,86 €
Excesso	

**Alínea b) Incumprimento no Pagamento de Dívidas**

ADSE	769.921,17 €
Segurança Social	0,00 €
Contratos de Trabalho	0,00 €
Rendas de Locação	0,00 €

Fonte: SCA - Sistema de Contabilidade Autárquica

Comparativamente ao período homólogo, verificou-se, por um lado, um significativo decréscimo das dívidas a fornecedores consideradas para cálculo do reequilíbrio financeiro municipal, de aproximadamente **29%**, e, por outro lado, o indicador de base para cálculo do limite previsto, receitas totais do ano anterior, também sofreu uma quebra de cerca de **8%**, permitindo, ao contrário do ano anterior, obter uma margem face ao limite.

**Quadro 2 - Reequilíbrio Financeiro Municipal (n.º 3 do art.º 41 da Lei 2/2007, de 15 de Janeiro)**

	2012	2013
<b>Alínea a) Dívidas a Fornecedores - 50% Receitas ano n-1</b>		
Limite	22.959.054,50 €	21.064.383,27 €
Valor do Município	23.470.248,00 €	16.768.070,41 €
Margem		4.296.312,86 €
Excesso	511.193,50 €	
<b>Alínea b) Incumprimento no Pagamento de Dívidas</b>		
ADSE	688.703,66 €	769.921,17 €
Segurança Social	0,00 €	0,00 €
Contratos de Trabalho	0,00 €	0,00 €
Rendas de Locação	0,00 €	0,00 €

Fonte: SCA - Sistema de Contabilidade Autárquica

### 2.2.2.3. – Desequilíbrio Financeiro Conjuntural

O Decreto – Lei 38/2008 de 7 de Março, estabelece um conjunto de critérios, segundo os quais os Municípios, na eventualidade de violação de um desses critérios, incorrem numa situação de desequilíbrio financeiro conjuntural.

Estabelece ainda o referido diploma, que os Municípios que se encontrem em situação de desequilíbrio financeiro conjuntural, deverão contrair empréstimo para saneamento financeiro, tendo

em vista a reprogramação da dívida e consolidação de passivos financeiros, não podendo no entanto, o resultado desta operação, aumentar o endividamento líquido (EL) dos Municípios.

Este empréstimo implica um estudo e plano de saneamento financeiro, que em caso de incumprimento e até à correção das causas que lhe deram origem, implica a impossibilidade da contração de novos empréstimos durante um período de cinco anos, bem como a impossibilidade de acesso à cooperação técnica e financeira com a Administração Central (n.º 5 do Art.º 40º LFL).

Face aos pressupostos estabelecidos no n.º 4 do Art.º 3º do Decreto – Lei 38/2008 e em virtude de o Município de Aveiro ter em curso um Plano de Saneamento Financeiro, considera-se relevante verificar o estado dos limites no presente exercício e em termos comparativos com os dois exercícios anteriores.

Após análise aos limites em questão, verificou-se que só a alínea b) é cumprida, sendo todos os restantes limites violados, conforme demonstrado no quadro abaixo.

**Quadro 3 - Desequilíbrio Financeiro Conjuntural (n.º 4 do art.º 3 do Decreto-Lei 38/2008, de 7 de Março)**

	Limite	Valor do Município	Margem	Excesso
alínea a) Endividamento Líquido	32.039.211,00 €	75.972.366,78 €		43.933.155,78 €
alínea b) Dívidas a Fornecedores - 40% Receitas <sub>ano n-1</sub>	16.851.506,62 €	16.768.070,41 €	83.436,21 €	
alínea c) Passivos Financeiros incluindo Excepcionados > 200% Receita Total	84.257.533,08 €	121.418.910,15 €		37.161.377,07 €
alínea d) Prazo Médio de Pagamentos (dias) *	180	223		43

Fonte: SCA - Sistema de Contabilidade Autárquica

\* PMP calculado de acordo com a fórmula publicada no despacho 9870/2009, de 13 de Abril, publicado no DR n.º 71, 2ª Série Parte C

Em termos comparativos e analisando o quadro 4, podemos aferir que, à exceção do EL em 2012 e o limite das dívidas a fornecedores em 2013, os restantes limites considerados para determinação da situação de desequilíbrio financeiro conjuntural, foram ultrapassados nos últimos dois anos.

Esta situação deve-se não só às alterações introduzidas pela Lei para determinação do EL, mas também à redução do valor de um dos indicadores base para determinação dos limites, receitas totais arrecadadas.

Os valores apresentados pelo Município, apesar de ultrapassarem os limites estabelecidos, têm vindo a reduzir-se, conforme se pode verificar no quadro 4.

**Quadro 4 - Desequilíbrio Financeiro Conjuntural (n.º 4 do art.º 3 do Decreto-Lei 38/2008, de 7 de Março)**

	2012	2013
<b>Alínea a) Endividamento Líquido</b>		
Limite	87.341.524,65 €	32.039.211,00 €
Valor do Município	85.898.619,80 €	75.972.366,78 €
Margem	1.442.904,85 €	
Excesso		43.933.155,78 €
<b>Alínea b) Dívidas a Fornecedores - 40% Receitas<sub>ano n-1</sub></b>		
Limite	18.367.243,60 €	16.851.506,62 €
Valor do Município	23.470.248,00 €	16.768.070,41 €
Margem		83.436,21 €
Excesso	5.103.004,40 €	
<b>Alínea c) Passivos Financeiros incluindo Excepcionados &gt; 200% Receita Total</b>		
Limite	91.836.218,00 €	84.257.533,08 €
Valor do Município	132.093.693,64 €	121.418.910,15 €
Margem		
Excesso	40.257.475,64 €	37.161.377,07 €
<b>Alínea d) Prazo Médio de Pagamentos (dias)</b>		
Limite	180	180
Valor do Município	250	223
Margem		
Excesso	70	43

Fonte: SCA - Sistema de Contabilidade Autárquica

#### 2.2.2.4. – Desequilíbrio Financeiro Estrutural

Outro limite igualmente previsto no Decreto – Lei 38/2008 de 7 de Março, tem a ver com a situação de desequilíbrio financeiro estrutural, sendo que esta situação só será declarada após a violação de três dos seis limites previstos no Art.º 8º do referido diploma.

Os Municípios que se encontrem em situação de desequilíbrio financeiro estrutural, ficam obrigados a cumprir um plano de reequilíbrio financeiro (Art.º 11º), que inclui de entre outras medidas, a fixação de taxas máximas em todos os impostos municipais, a limitação de despesas de investimento ao valor arrecadado correspondente à receita de capital do Fundo de Equilíbrio Financeiro (FEF), a fixação de taxas nos termos do Regime Geral das Taxas (Lei n.º 53-E/2006 de 29 de Dezembro) e respetiva atualização anual de acordo com a taxa de inflação.

Em 31/12/2013 o Município de Aveiro ultrapassava os limites de endividamento médio e longo prazo, o limite de EL e o prazo médio de pagamentos (PMP). Relativamente à obrigação de redução dos limites de endividamento, conforme previsto na LFL, n.º 2 do Art.º 37 e n.º 3 do Art.º 39, o endividamento deve reduzir em cada ano subsequente pelo menos 10% do montante que excede o limite, até que aquele seja cumprido. No que respeita à obrigação de redução do excesso de endividamento, considerando que em 2012 o limite de EL não foi ultrapassado, essa obrigação não é aplicável para 2013, contudo o EL reduziu 12% comparativamente ao ano anterior.



Quanto ao EMLP apesar de ainda apresentar excesso, verificou-se uma redução de 14% do excesso verificado em 2012.

**Quadro 5 - Desequilíbrio Financeiro Estrutural ( art.º 8 do Decreto-Lei 38/2008, de 7 de Março)**

	Limite	Valor do Município	Margem	Excesso
alínea a) Endividamento Médio Longo Prazo	25.631.369,00 €	47.563.250,60 €		21.931.881,60 €
alínea b) Endividamento Líquido - 175% receitas ano n-1	44.854.896,07 €	75.972.366,78 €		31.117.470,72 €
alínea c) Dívidas a Fornecedores - 50% Receitas Totais ano n-1	21.064.383,27 €	16.768.070,41 €	4.296.312,86 €	
alínea d) Passivos Financeiros Incluindo Excepcionados > 300% Receita Total	126.386.299,62 €	121.418.910,15 €	4.967.389,47 €	
alínea e) Prazo Médio de Pagamentos (dias)	180	223		43
<b>Violação das Obrigações de Redução dos Limites de Endividamento</b>				
Endividamento Líquido - 2012 (n.º 2, artº 37 LFL)	87.341.524,65 €	85.898.619,80 €	1.442.904,85 €	
alínea f) Endividamento MLP - 2012 (n.º 3 art.39º LFL)	26.235.716,14 €	50.989.231,39 €		24.753.515,25 €
Endividamento Líquido - 2013 (n.º 2, artº 37 LFL)	32.039.211,00 €	75.972.366,78 €		43.933.155,78 €
Endividamento MLP - 2013 (n.º 3 art.39º LFL)	25.631.369,00 €	47.563.250,60 €		21.931.881,60 €

Fonte: SCA - Sistema de Contabilidade Autárquica

Comparando os fatores que poderão levar ao desequilíbrio financeiro municipal com o período homólogo, verifica-se sempre a ultrapassagem de pelo menos três dos seis limites previstos, neste período temporal. O limite que se verifica não ter sido ultrapassado, é o correspondente a passivos financeiros incluindo os excepcionados, apresentando nos dois últimos anos uma margem favorável ao Município.

O endividamento líquido e o PMP, apesar de ultrapassarem os limites ao longo dos últimos três anos, tem mostrado um comportamento favorável considerando que os excessos têm vindo a diminuir, fruto da redução dos valores do Município.

**Quadro 6 - Desequilíbrio Financeiro Estrutural ( art.º 8 do Decreto-Lei 38/2008, de 7 de Março)**

	2012	2013
<b>Alínea a) Endividamento Médio Longo Prazo</b>		
Limite	26.235.716,14 €	25.631.369,00 €
Valor do Município	50.989.231,39 €	47.563.250,60 €
Margem		
Excesso	24.753.515,25 €	21.931.881,60 €
<b>Alínea b) Endividamento Líquido - 175% receitas ano n-1</b>		
Limite	80.356.690,75 €	73.725.341,45 €
Valor do Município	85.898.619,80 €	75.972.366,78 €
Margem		
Excesso	5.541.929,05 €	2.247.025,34 €
<b>Alínea c) Dívidas a Fornecedores - 50% Receitas Totais ano n-1</b>		
Limite	22.959.054,50 €	21.064.383,27 €
Valor do Município	23.470.248,00 €	16.768.070,41 €
Margem		4.296.312,86 €
Excesso	511.193,50 €	
<b>Alínea d) Passivos Financeiros incluindo Excepcionados &gt; 300% Receita Total</b>		
Limite	137.754.327,00 €	126.386.299,62 €
Valor do Município	132.093.693,64 €	121.418.910,15 €
Margem	5.660.633,36 €	4.967.389,47 €
Excesso		

**Quadro 6 - Desequilíbrio Financeiro Estrutural ( art.º 8 do Decreto-Lei 38/2008, de 7 de Março)**

	2012	2013
<b>Alínea e) Prazo Médio de Pagamentos (dias)</b>		
Limite	180	180
Valor do Município	250	223
Margem		
Excesso	70	43
<b>Alínea f) Violação das Obrigações de Redução dos Limites de Endividamento</b>		
<b>Endividamento Líquido (art. 37º LFL)</b>		
Limite	87.341.524,65 €	32.039.211,00 €
Valor do Município	85.898.619,80 €	75.972.366,78 €
Margem	1.442.904,85 €	
Excesso		43.933.155,78 €
<b>Endividamento MLP(art. 39º LFL)</b>		
Limite	26.235.716,14 €	25.631.369,00 €
Valor do Município	50.989.231,39 €	47.563.250,60 €
Margem		
Excesso	24.753.515,25 €	21.931.881,60 €

Fonte: SCA - Sistema de Contabilidade Autárquica



## 2.3. – Indicadores

### 2.3.1. – Indicadores de Gestão

Os indicadores de gestão são uma forma de análise sintética, que devido ao facto da sua construção se basear em agregados patrimoniais diversificados, transmitem uma visão global da situação das finanças da edilidade. Por outro lado, em termos de comparabilidade, e devido à especificidade de cada município, nomeadamente na forma como se organiza, para dar cumprimento às suas atribuições e competências, não permite a equiparação de realidades autárquicas diferentes.

#### 2.3.1.1. Indicadores de gestão orçamental

##### *Indicadores de Execução das Grandes Opções do Plano e Orçamento*

Da análise aos indicadores de gestão orçamental há a salientar em primeiro lugar o decréscimo da taxa execução de execução orçamental, que apresenta relativamente a 2012 uma redução de **2%**, apresentando assim um indicador de **54%**.

A taxa de execução dos cabimentados e compromissos mantém a tendência, apresentando ambos um crescimento na ordem dos **10%**, no entanto aqui será de realçar o forte aumento de compromissos não pagos apresentando um aumento de cerca de **10%**, cerca de **9.000.000,00 €**, situando-se agora nos **26.673.759 €** enquanto em 2012 estava nos **17.361.616 €**.

Assim em 2013, cerca de **92%** da dotação orçamental do ano foi cabimentada, cerca de **90%** da dotação cabimentada foi comprometida e o valor dos compromissos assumidos e não pagos atingiu os **40 %**, **26.673.759 €**, os quais vão naturalmente “consumir” parte do orçamento da despesa do ano 2014.

Relativamente à performance registada no **Plano Plurianual de Investimentos - PPI**, verificou-se uma taxa de execução na ordem dos **35%**, com um ligeiro aumento relativamente a 2012, resultando ainda assim num desvio substancial relativamente ao planeado para o exercício.

Ao nível dos cabimentos apresenta-se uma execução de **26%** valor substancialmente inferior ao do ano anterior que se situará nos **78%**, ao nível dos compromissos apresenta uma taxa de **25%**.

Os compromissos assumidos e não pagos situam-se nos **60%**, com um pequeno aumento relativamente ao ano anterior na ordem dos **8%**, atingindo os **11.130.782 €**.

Quanto à performance do **Plano de Atividades Municipais – PAM**, há a referir que registou uma taxa de execução de **45%**, ligeiramente acima dos **35%** do ano de 2012, no entanto ao nível dos cabimentos e compromisso a sua execução atinge os **15% e 14%** respetivamente, apresentando assim ambos um decréscimo significativo na ordem dos **50%** relativamente a 2012.

Os compromissos assumidos e não pagos situam-se nos **52%**, neste caso **7%** acima do ano anterior.

Relativamente à execução das **Grandes Opções do Plano 2013**, consegue-se verificar que a tendência do ano anterior se mantém, ou seja o Plano de Atividades Municipais - PAM continua apresentar uma taxa de execução superior ao Plano Plurianual de Investimentos – PPI, **45% vs 35%**.

Indicadores de Gestão Orçamental	2010	2011	△	2012	△	2013	△
Execução orçamental	39%	35%	↘	56%	↗	54%	↘
Grau de execução dos cabimentos	71%	78%	↗	82%	↗	92%	↗
Grau de execução dos compromissos	69%	75%	↗	79%	↗	90%	↗
% dos compromissos assumidos e não pagos	44%	53%	↗	30%	↘	40%	↗
volume dos compromissos assumidos e não pagos	38.656.822 €	50.517.059 €	↗	17.361.616 €	↘	26.673.759 €	↗
execução orçamental do PPI	19%	18%	↘	34%	↗	35%	↗
grau de execução de cabimentos do PPI	57%	76%	↗	78%	↗	26%	↘
grau de execução de compromissos do PPI	50%	68%	↗	69%	↗	25%	↘
% dos compromissos do PPI assumidos e não pagos	63%	73%	↗	52%	↘	60%	↗
volume dos compromissos do PPI assumidos e não pagos	13.744.380 €	25.471.611 €	↗	7.509.086 €	↘	11.130.782 €	↗
execução orçamental do PAMR's	52%	34%	↘	35%	↗	45%	↗
grau de execução de cabimentos do PAM	72%	79%	↗	70%	↘	15%	↘
grau de execução de compromissos do PAM	71%	79%	↗	64%	↘	14%	↘
% dos compromissos do PAM assumidos e não pagos	27%	57%	↗	45%	↘	52%	↗
volume dos compromissos do PAM assumidos e não pagos	3.494.681 €	8.048.944 €	↗	9.952.731 €	↗	5.559.327 €	↘

### *Grau de cobertura global das receitas e das despesas*

No que concerne avaliação do grau de cobertura das receitas e das despesas, no exercício de 2013 verificou-se um pequeno crescimento da cobertura das despesas totais pelas receitas totais em cerca de **9%**, situando-se nos **111%**, significando isto, que as receitas continuam a cobrir na totalidade as despesas (liquidadas).

Ao nível do indicador das receitas correntes cobrirem as despesas da mesma natureza continua a verificar-se um aumento relativamente ao ano anterior, embora mais modesto, na ordem dos **9%**, apresentando uma taxa de **153%**, ao nível das receitas de capital verifica-se uma redução na ordem dos **3%**, apresentando assim uma taxa de **32%**.

Ao nível da cobertura das despesas totais por receitas próprias da autarquia, verifica-se um aumento em relação a 2012 de aproximadamente **6%**, contribuindo assim para um aumento da autonomia da autarquia, atingindo assim no exercício **73%**.

Ao nível da cobertura da despesa total por receitas cobradas localmente pela autarquia verifica-se um ligeiro aumento deste rácio na ordem **5%**, invertendo a tendência dos últimos dois anos, apresentando assim uma taxa de **27%**.

<b>Grau de cobertura global das receitas e das despesas</b>	<b>2010</b>	<b>2011</b>	<b>Δ</b>	<b>2012</b>	<b>Δ</b>	<b>2013</b>	<b>Δ</b>
Mede a capacidade das receitas totais cobrirem as despesas totais	94%	104%	↗	102%	↘	111%	↗
Mede a capacidade das receitas correntes cobrirem as despesas da mesma natureza	125%	109%	↘	144%	↗	153%	↗
Mede a capacidade das receitas de capital cobrirem as despesas da mesma natureza	23%	47%	↗	35%	↘	32%	↘
Mede o grau de cobertura das despesas totais pelas receitas da autarquia provenientes de empréstimos de terceiros	0%	4%	↗	0%	↘	0%	→
Mede o grau de cobertura das despesas totais pelas receitas próprias da autarquia	71%	58%	↘	67%	↗	73%	↗
Mede o grau de cobertura das despesas totais pelos fundos municipais	19%	20%	↗	20%	→	21%	↗
Mede o grau de cobertura da despesa total por transferência da administração central	22%	27%	↗	31%	↗	34%	↗
Mede o grau de cobertura da despesa total por receitas cobradas localmente pela autarquia	34%	24%	↘	22%	↘	27%	↗

### 2.3.1.2. Indicadores de gestão financeira

Apesar de não existirem indicadores/rácios específicos de análise das performances económico-financeiros das autarquias, consideramos o modelo aplicado à atividade empresarial. Contudo, e porque existem especificidades de atividade, objetivos, contextualização e informação, importa ter a noção que alguns dos indicadores apresentados não podem ter a mesma leitura para o município que terão para o mundo empresarial.

Os indicadores de gestão são uma forma de análise sintética, que devido ao facto da sua construção se basear em agregados patrimoniais diversificados, transmitem uma visão global da situação das finanças da edilidade. Por outro lado, em termos de comparabilidade, e devido à especificidade de cada Município, nomeadamente na forma como se organiza, para dar cumprimento às suas atribuições e competências, não permitem a equiparação de realidades autárquicas diferentes.

Rácio	2012	Δ	2013	Δ	Observações
Solvabilidade	54%	-	51%	↘	este rácio representa o peso dos fundos próprios em todo o passivo, incluídos os fundos próprios. A entidade estará tanto melhor financeiramente quanto maior for o rácio
Endividamento	132%	-	128%	↘	com este rácio pretende-se informar a relação entre o passivo, isto é, as dívidas totais e os fundos próprios, significando que a entidade estará mais sólida financeiramente quanto menor for o rácio
Liquidez Geral	28%	-	37%	↗	este rácio traduz a relação entre ativo circulante, isto é, as disponibilidades imediatas e as dívidas de curto prazo
Grau de cobertura do imobilizado	36%	-	36%	↘	a relação entre os fundos próprios e o imobilizado, pretende evidenciar o grau de financiamento do imobilizado pelos fundos próprios. Quanto maior for o rácio mais sólida está a entidade
Autonomia financeira	35%	-	34%	↘	pela expressão conclui-se que quanto maior for a participação dos fundos próprios na aquisição dos ativos totais melhor é a situação financeira

No que diz respeito ao Rácio de Solvabilidade, este traduz a capacidade da Autarquia para solver os seus compromissos a médio e longo prazo, isto é, a capacidade de pagar as dívidas, a qual se traduz na posição de independência da Autarquia face aos credores. Quanto mais elevado este rácio, maior a estabilidade financeira da autarquia.

Em 2013 apresentamos um decréscimo deste indicador na ordem dos **3%**, situando-se em 2013 nos **51%**.

No que respeita ao indicador de endividamento, constitui uma forma de obter indicações sobre o grau de intensidade de recurso a capitais alheios (dívida) no financiamento da Autarquia, apurando a extensão com que a Autarquia utiliza capital alheio no financiamento das suas atividades, traduzindo-se em 2013 numa redução dessa dependência, na ordem dos **4%**, ficando-se pelos **128%**.

A necessidade da Autarquia possuir liquidez é uma restrição da sua gestão financeira e mesmo da sua sobrevivência. Na sua atividade diária, um certo número de dívidas são exigíveis a muito curto prazo e convém que a mesma esteja à altura de fazer face a estes compromissos.

O rácio de liquidez geral revela-nos a capacidade que a Autarquia tem de solver as suas obrigações correntes, e sugere-se que este deve ser, pelo menos igual a um, para que se verifique um equilíbrio financeiro mínimo. Podemos assim verificar um crescimento relativamente ao ano anterior, atingindo em 2013 os **37%**.

O Grau de cobertura do imobilizado, mede a relação entre os fundos próprios e o imobilizado, evidenciando o grau de financiamento do imobilizado pelos fundos próprios. Relativamente a este indicador, verificamos que não houve qualquer alteração mantendo-se nos **36%**.

Para terminar apresentamos o rácio de autonomia financeira que analisa a parcela dos ativos que é financiada por capital próprio, avaliamos a capacidade de financiar o ativo através dos capitais próprios sem ter de recorrer a empréstimos.

Assim conclui-se que quanto maior for a participação dos fundos próprios na aquisição dos ativos totais melhor é a situação financeira. A nível deste indicador podemos verificar um ligeiro decréscimo, ficando-se pelos **34%** em 2013.





### **3. PROPOSTA DE APLICAÇÃO DE RESULTADOS**

Nos termos do estipulado no ponto 2.7.3 do POCAL, aprovado pelo Decreto-lei nº 54-A/99 de 22 de Fevereiro, a aplicação do Resultado Líquido do Exercício é aprovada pelo Órgão Deliberativo mediante proposta fundamentada do Órgão Executivo.

De acordo com as Demonstrações Financeiras do exercício de 2013, o Resultado Líquido do Exercício foi negativo, tendo registado o montante de **-703.850,23 €**, valor que se poderá verificar tanto na Demonstração dos Resultados como no Balanço anexos à Prestação de Contas.

Pelo exposto, propõe-se a aprovação do presente Resultado e que este seja transferido em 2014 para a conta **59 – Resultados Transitados**.



#### 4. – FACTOS RELEVANTES OCORRIDOS APÓS O TERMO DO EXERCÍCIO

No seguimento da Prestação de Contas Intercalar apresentada em Dezembro de 2013 e da auditoria financeira interna promovida tendo em vista o apuramento do montante efetivo de compromissos e passivos do Município, foram, ao longo do 1.º Trimestre de 2014 desenvolvidas todas as diligências possíveis no sentido de identificar com rigor a relação exaustiva de todos os possíveis compromissos com impacto financeiro, independentemente da relevância contabilística dos mesmos nas contas de 2013, isto considerando que existem compromissos identificados para os quais, dado o seu volume orçamental e o facto de o ano económico estar fechado, não foi possível integrar ainda no orçamento de 2013, tendo-se assim optado por identificar no presente capítulo o conjunto de compromissos não refletidos nas presentes contas.

Foram assim desagregados por tipologia os compromissos apurados, agrupando-os pelos seguintes pontos:

A - Documentos em validação refletidos em conferência no exercício de 2013;

B - Documentos em validação não refletidos no exercício de 2013;

C - Compromissos não refletidos no exercício de 2013;

D – Compromissos não refletidos nas contas de 2013 que são reclamados por diversas entidades, os quais carecem de verificação técnica detalhada e tomada de decisão

Quanto aos documentos de despesa incluídos na alínea A e B [ Faturas, Notas de Débito, Notas de Crédito, etc. ], foram registados como Documentos em validação e conferência um total de 184 documentos, emitidos entre os anos de 1992 e 2013, no valor de **302.017,26 €**.

Ficaram em apreciação e validação, cerca de 82 documentos, no valor de **230.071,48 € não refletidos** nas contas de 2013, o que perfaz assim um total estimado final em validação de **532.088,74 €**.

Quanto aos processos incluídos na Alínea C e D, trata-se de compromissos não refletidos nas contas de 2013, uns confirmados e outros que carecem de verificação técnica detalhada e tomada de decisão do Executivo quanto à sua admissibilidade, traduzindo-se num universo de cerca de 60 entidades em apreciação, sendo que os compromissos em apreço poderão vir a ascender a um total estimado de **10.565.745,00 €**, salientando contudo o facto de, neste montante, estar apenas incluída a estimativa para a liquidação da sociedade Aveiro Polis, S.A..

Assim, se considerarmos as restantes empresas do universo municipal em processo de extinção, tendo em consideração as contas apresentadas e aprovadas pelos respetivos Conselhos de Administração, o Município poderá vir a ter de incorporar passivos no montante total estimado de **9.859.798,70 €**, desagregado conforme o seguinte quadro e tendo por base as contas apresentadas nos respetivos Conselhos de Administração deduzidas dos créditos que as empresas registam da Câmara :

<b>PASSIVOS FINANCEIROS</b>	<b>TOTAL</b>	<b>CMA</b>	<b>TOTAL LÍQUIDO</b>
Aveiro Expo – Parque de Exposições, E.M.	1.060.610,53 €	0,00 €	1.060.610,53 €
EMA – Estádio Municipal de Aveiro, E.E.M.	5.082.163,51 €	409.984,51 €	4.672.179,00 €
MoveAveiro – Empresa Municipal de Mobilidade, E.E.M.	3.554.664,11 €	0,00 €	3.554.664,11 €
Teatro Aveirense, L.da.	351.680,82 €	49.230,53 €	302.450,29 €
TEMA – Teatro Municipal de Aveiro, E.E.M.	279.124,76 €	9.229,99 €	269.894,77 €
<b>Total</b>	<b>10.328.243,73 €</b>	<b>468.445,03 €</b>	<b>9.859.798,70 €</b>

Pelo exposto, o valor global de compromissos não refletidos orçamentalmente em 2013 elencados nas alíneas A, B, C, D e empresas locais em extinção poderá vir a ascender ao montante total de cerca de **20.957.630 €**.

Detalhamos de seguida os compromissos com impacto financeiro no presente exercício, entretanto apurados até ao fecho de contas, desagregados pelas tipologias anteriormente indicadas :

#### A - DOCUMENTOS EM VALIDAÇÃO REFLETIDOS EM CONFERÊNCIA NO EXERCÍCIO DE 2013

- 1. Faturas e outros documentos de despesa** – No seguimento do apuramento efetuado em sede de auditoria mantém-se em validação à data 31.12.2013 os seguintes documentos no montante total de **9.536,23 €**, os quais advêm da relação apresentada no Anexo III do Relatório de Auditoria Interna da Divisão Económico Financeira registados em conferência até à data de 31.12.2013 :

Entidade	Ref. Doc.		Data	Valor
	Tipo	N.º		
<b>DOCUMENTOS DE DESPESA</b>				
A Lusitânia - Borrego, Santos & Santos, Lda	Fatura	7233-T	30-Jun-92	37,03 €
A Lusitânia - Borrego, Santos & Santos, Lda	Fatura	7375-T	30-Jul-92	69,43 €
A Lusitânia - Borrego, Santos & Santos, Lda	Fatura	1105/93	30-Out-93	59,85 €
A Lusitânia - Borrego, Santos & Santos, Lda	Fatura	1104/93	30-Out-93	15,00 €
A Lusitânia - Borrego, Santos & Santos, Lda	Fatura	9464-T	05-Nov-93	231,44 €
A Lusitânia - Borrego, Santos & Santos, Lda	Fatura	10508-T	09-Mai-94	173,58 €
A Lusitânia - Borrego, Santos & Santos, Lda	Fatura	10979-T	25-Jul-94	347,16 €
A Lusitânia - Borrego, Santos & Santos, Lda	Fatura	0782/94	29-Jul-94	65,84 €
A Lusitânia - Borrego, Santos & Santos, Lda	Fatura	12292-T	27-Fev-95	140,06 €
A Lusitânia - Borrego, Santos & Santos, Lda	Fatura	13028-T	30-Jun-95	148,81 €
A Lusitânia - Borrego, Santos & Santos, Lda	Fatura	13962-T	13-Dez-95	437,70 €
A Lusitânia - Borrego, Santos & Santos, Lda	Fatura	1283/95	29-Dez-95	44,89 €
A Lusitânia - Borrego, Santos & Santos, Lda	Fatura	0202/96	29-Fev-96	4,44 €
A Lusitânia - Borrego, Santos & Santos, Lda	Fatura	0210/96	29-Fev-96	22,94 €
A Lusitânia - Borrego, Santos & Santos, Lda	Fatura	15089-T	20-Jun-96	280,12 €
A Lusitânia - Borrego, Santos & Santos, Lda	Fatura	15291-T	31-Jul-96	8,17 €
A Lusitânia - Borrego, Santos & Santos, Lda	Fatura	15292-T	31-Jul-96	98,05 €
A Lusitânia - Borrego, Santos & Santos, Lda	Fatura	0844/96	30-Set-96	14,22 €
A Lusitânia - Borrego, Santos & Santos, Lda	Fatura	0110/97	31-Jan-97	22,89 €
A Lusitânia - Borrego, Santos & Santos, Lda	Fatura	16613-T	26-Fev-97	147,65 €
A Lusitânia - Borrego, Santos & Santos, Lda	Fatura	17167-T	30-Mai-97	931,41 €
A Lusitânia - Borrego, Santos & Santos, Lda	Fatura	16649-T	05-Dez-97	49,60 €
A Lusitânia - Borrego, Santos & Santos, Lda	Fatura	1099/97	31-Dez-97	44,89 €
A Lusitânia - Borrego, Santos & Santos, Lda	Fatura	18637-T	26-Fev-98	102,71 €
A Lusitânia - Borrego, Santos & Santos, Lda	Fatura	20216-T	04-Dez-98	30,82 €
A Lusitânia - Borrego, Santos & Santos, Lda	Fatura	0981/98	31-Dez-98	7,82 €
A Lusitânia - Borrego, Santos & Santos, Lda	Fatura	20455-T	16-Jan-99	326,81 €
Papelaria Avenida - Vieira & Martins, Lda	Fatura	15222	28-Nov-00	632,03 €
NCR Portugal	Fatura	202273	26-Dez-00	1.199,17 €
Papelaria Avenida - Vieira & Martins, Lda	Fatura	15660	31-Dez-00	199,52 €

Entidade	Ref. Doc.		Data	Valor
	Tipo	N.º		
<b>DOCUMENTOS DE DESPESA</b>				
Papelaria Avenida - Vieira & Martins, Lda	Fatura	15661	31-Dez-00	199,52 €
Papelaria Avenida - Vieira & Martins, Lda	Fatura	15662	31-Dez-00	215,90 €
NCR Portugal	Fatura	1200023	18-Jan-01	78,79 €
NCR Portugal	Fatura	1200167	19-Fev-01	1.537,94 €
A Lusitânia - Borrego, Santos & Santos, Lda	Fatura	24148-T	22-Mar-01	718,99 €
A Lusitânia - Borrego, Santos & Santos, Lda	Fatura	24695-T	31-Jul-01	43,19 €
Vidraria Almeida, Lda	VD	2002/252	30-Jan-02	46,80 €
A Lusitânia - Borrego, Santos & Santos, Lda	Fatura	25769-T	05-Abr-02	443,54 €
Centro de Saúde de Aveiro - Sub Região de Saúde de Aveiro	Fatura	44966	15-Mai-02	68,19 €
Feira dos Tecidos - Serafim Manuel Marques Martins, Lda	VD	15154	23-Ago-02	22,68 €
Feira dos Tecidos - Serafim Manuel Marques Martins, Lda	VD	15153	23-Ago-02	17,82 €
Papelaria Avenida - Vieira & Martins, Lda	VD	25497	13-Dez-02	100,00 €
A Lusitânia - Borrego, Santos & Santos, Lda	Fatura	13028-T	30-Jun-05	148,82 €
<b>Total</b>				<b>9.536,23 €</b>

2. Acrescem aos documentos anteriormente elencados no relatório de auditoria, todos os documentos que, de uma forma ou outra, foram encontrados nos serviços do Município, em validação e já registados em conferência até à data de 31.12.2013, no montante total de **96.865,77 €**, conforme mapa abaixo apresentado :

Entidade	Ref. Doc.		Data	Valor
	Tipo	N.º		
<b>DOCUMENTOS DE DESPESA</b>				
AIDA	Fatura	950088	30-Mar-95	1.342,27 €
Instituto de Meteorologia	Fatura	201155	27-Jul-00	14,30 €
Instituto de Meteorologia	Fatura	201173	01-Ago-00	14,30 €
Instituto de Meteorologia	Fatura	201175	01-Ago-00	14,30 €
Instituto de Meteorologia	Fatura	201176	01-Ago-00	14,30 €
Instituto de Meteorologia	Fatura	201179	02-Ago-00	14,30 €
Instituto de Meteorologia	Fatura	201245	10-Ago-00	14,30 €
Instituto de Meteorologia	Fatura	201268	11-Ago-00	14,30 €
Instituto de Meteorologia	Fatura	201269	11-Ago-00	14,30 €
Instituto de Meteorologia	Fatura	201356	28-Ago-00	14,30 €
Instituto de Meteorologia	Fatura	201357	28-Ago-00	14,30 €
Instituto de Meteorologia	Fatura	201458	12-Set-00	14,30 €
Instituto de Meteorologia	Fatura	201459	12-Set-00	14,30 €
Instituto de Meteorologia	Fatura	201460	12-Set-00	14,30 €
Instituto de Meteorologia	Fatura	201461	12-Set-00	14,30 €
Instituto de Meteorologia	Fatura	201462	12-Set-00	14,30 €
Instituto de Meteorologia	Fatura	201463	12-Set-00	14,30 €
Instituto de Meteorologia	Fatura	201464	12-Set-00	14,30 €
Instituto de Meteorologia	Fatura	201480	13-Set-00	14,30 €

Entidade	Ref. Doc.		Data	Valor
	Tipo	N.º		
<b>DOCUMENTOS DE DESPESA</b>				
Instituto de Meteorologia	Fatura	201625	04-Out-00	14,30 €
Instituto de Meteorologia	Fatura	201675	13-Out-00	14,30 €
Instituto de Meteorologia	Fatura	201681	16-Out-00	14,30 €
Instituto de Meteorologia	Fatura	201682	16-Out-00	14,30 €
Companhia Voluntária Guilherme Gomes Fernandes	Fatura	3861	12-Abr-05	130,35 €
Serviços Municipalizados de Aveiro	Fatura/Recibo	050903500 00088299	22-Set-05	36,30 €
Universidade de Aveiro - Serviços de Ação Social	Fatura	SAS 01632	09-Dez-05	1.310,60 €
AIDA - Associação Industrial do Distrito de Aveiro	Fatura	260025	01-Fev-06	3.025,00 €
Oficina de Música de Aveiro - Rodrigues e Ribeiro, Lda	Fatura/Recibo	123	15-Mai-06	181,50 €
TV Cabo	Fatura	F08060047 903	07-Ago-06	19,22 €
TV Cabo	Fatura	F08060047 144	07-Ago-06	78,70 €
Pedro Matos Fortuna	Venda a Dinheiro	4002- 6500/1324 26	09-Mai-07	24,00 €
Serviços Municipalizados de Aveiro	Fatura/Recibo	070903500 00094499	25-Set-07	36,30 €
AIRC - Associação Informática da Região Centro	Fatura	3451	24-Out-07	125,00 €
Serviços Municipalizados de Aveiro	Fatura/Recibo	071103500 00088399	26-Nov-07	549,19 €
Manuel Valente & Pinheiro, Lda	Fatura	374	30-Dez-07	18.162,10 €
A Lusitânia - Borrego, Santos & Santos, Lda	Fatura	35744/T	24-Abr-08	290,40 €
Grupnor Português de Elevadores do Norte	Fatura	4823	11-Nov-08	48,84 €
Serviços Municipalizados de Aveiro	Fatura	350904000 02690	24-Abr-09	360,00 €
Serviços Municipalizados de Aveiro	Fatura	350904000 03313	30-Abr-09	480,00 €
Moveaveiro	Fatura	9200177	25-Jun-09	205,00 €
Marilu	Fatura	231	10-Abr-10	27,00 €
APA - Administração do Porto de Aveiro	Fatura	FO401994	13-Jun-11	7.509,18 €
Antero Santos & Santos, Lda.	Fatura	40 / 11	22-Jul-11	33.660,30 €
FIG - Industriais Gráficas, S.A.	Fatura	1302	31-Mai-12	1.367,40 €
ADRA	Fatura	201220021 596	26-Nov-12	98,40 €
Auto Viação Aveirense	Fatura	2928/2012	30-Nov-12	1.775,50 €
Auto Viação Aveirense	Fatura	3085/2012	31-Dez-12	805,60 €
Branco e Companhia S.A.	Fatura	FA 7002	31-Jan-13	712,39 €
Auto Viação Aveirense	Fatura	195/2013	31-Jan-13	932,80 €
Branco e Companhia S.A.	Fatura	FA 7044	04-Fev-13	123,43 €
ADRA	Fatura	201320002 156	04-Fev-13	293,47 €
ADRA	Fatura	201320003 461	26-Fev-13	217,07 €
Auto Viação Aveirense	Fatura	410/2013	28-Fev-13	805,60 €
Auto Viação Aveirense	Fatura	13034321	31-Mar-13	848,00 €
Auto Viação Aveirense	Fatura	13044313	30-Abr-13	890,40 €
ADRA	Fatura	201320007 290	13-Mai-13	1.406,56 €
ADRA	Fatura	201320007 289	13-Mai-13	147,60 €
ADRA	Fatura	201320007 288	16-Mai-13	3.555,72 €



Entidade	Ref. Doc.		Data	Valor
	Tipo	N.º		
<b>DOCUMENTOS DE DESPESA</b>				
Auto Viação Aveirense	Fatura	13054421	31-Mai-13	932,80 €
Martelo Elétrico, Lda.	Fact-Recibo	T/1309707	31-Mai-13	17,42 €
ADRA	Fatura	201320008 921	14-Jun-13	1.178,25 €
Empreitivaf	Fatura	09/2013	08-Jul-13	2.438,00 €
ADRA	Fatura	201320011 164	26-Jul-13	1.160,60 €
António Amaral Marques	Fatura	2417	20-Ago-13	796,72 €
ADRA	Fatura	201320012 563	22-Ago-13	1.176,43 €
Diário de Aveiro	Fatura	2216	30-Ago-13	66,91 €
ADRA	Fatura	201320012 125	03-Set-13	70,23 €
ADRA	Fatura	201320013 521	10-Set-13	469,68 €
ADRA	Fatura	201320014 078	19-Set-13	1.134,10 €
António Amaral Marques	Fatura	2821	27-Set-13	315,00 €
ADRA	Fatura	201320015 477	18-Out-13	1.209,52 €
ADRA	Fatura	201320015 604	22-Out-13	341,33 €
Canon	Fatura	400051118	01-Nov-13	115,87 €
Edicópia	Fatura	2131623/A	05-Nov-13	248,47 €
ADRA	Fatura	201320016 703	13-Nov-13	410,51 €
ADRA	Fatura	201320017 093	20-Nov-13	1.168,01 €
Canon	Fatura	400053795	01-Dez-13	97,98 €
ADRA	Fatura	201320018 317	13-Dez-13	1.100,27 €
Canon	Fatura	400058369	23-Dez-13	44,97 €
AIRC	Fatura	3403	30-Dez-13	410,00 €
Diário de Aveiro	Fatura	3427	31-Dez-13	66,91 €
<b>Total</b>				<b>96.865,77 €</b>

**3. Notas de Débito de Juros** – No seguimento do apuramento efetuado em sede de Auditoria foram lançadas em conferência até 31.12.2013 todas as notas de débito de juros de mora que se encontram pendentes de validação e processamento, constando assim das contas em apreciação o montante total de **195.615,26 €**, conforme disposto na seguinte relação :

Entidade	Referência Doc.	Data Doc.	Valor ( € )
<b>DOCUMENTOS DE DESPESA</b>			
Etermar	ND 1406	28-09-2007	24.419,09 €
Auto Viação Aveirense	ND 42/2010	15-11-2010	34.352,58 €
Rubrica, Lda.	ND 12	13-12-2011	508,74 €
Arborlusitania, Lda.	ND C/42	15-10-2012	1.600,48 €
Gertal, S.A.	Fatura 20000356	30-11-2012	2.455,50 €
Urbiplantec, Lda.	ND 2012037/A	18-12-2012	4.335,88 €

Entidade	Referência Doc.	Data Doc.	Valor ( € )
<b>DOCUMENTOS DE DESPESA</b>			
Civilvias	Fatura A FAO 1930	31-12-2012	3.998,67 €
Nuno Filipe Costa, Unip.Lda.	Fatura 212032	31-12-2012	1.888,63 €
Arlindo Correia e Filhos	ND 95/2012C	31-12-2012	2.320,95 €
Mendes e Irmão, Lda.	ND 1300001	16-01-2013	178,88 €
Urbiplantec, Lda.	Fatura 2013003/A	31-01-2013	562,23 €
Paviazeméis	Fatura 130067	31-01-2013	41,81 €
Gertal, S.A.	Fatura 20000030	31-01-2013	1.786,00 €
Mendes e Irmão, Lda.	ND 1300025/2013	13-02-2013	178,70 €
Gertal, S.A.	Fatura 9111062191	28-02-2013	1.740,85 €
Mário Ribeiro e Filhos	ND 8/2013	08-03-2013	8.934,46 €
Gertal, S.A.	Fatura 9111063108	31-03-2013	1.921,74 €
Paviazeméis	Fatura 130277	10-04-2013	32,78 €
Sinalarte, Lda.	Fatura 20130071/B	19-04-2013	589,15 €
Mendes e Irmão, Lda.	Fatura 20130066	24-04-2013	173,11 €
Gertal, S.A.	Fatura 9111063962	30-04-2013	2.451,21 €
Gertal, S.A.	Fatura 9111064917	31-05-2013	2.356,01 €
Ascendum III (Auto Sueco Coimbra)	Fatura 23000133	31-05-2013	1.046,75 €
CPC - Informática Sistemas	Fatura NPP00027	03-06-2013	513,66 €
Mendes e Irmão, Lda.	Fatura 1300084/2013	05-06-2013	328,50 €
Helenos, SA.	Fatura A13/96	12-06-2013	3.200,00 €
CPC - Informática Sistemas	Fatura NPP00033	18-06-2013	269,67 €
Gertal, S.A.	Fatura 9111065859	30-06-2013	2.822,53 €
Paviazeméis	Fatura 130565	01-07-2013	327,84 €
Mendes e Irmão, Lda.	Fatura 1300102/2013	09-07-2013	161,56 €
Masitrave	Fatura 7/13	16-07-2013	1.998,74 €
CTT - Correios de Portugal	Fatura 2780000898	19-07-2013	15,56 €
CPC - Informática Sistemas	Fatura NPP00050	29-07-2013	238,85 €
Gertal, S.A.	Fatura 9111066753	31-07-2013	3.661,95 €
CPC - Informática Sistemas	Fatura NPP00054	21-08-2013	192,62 €
Lenave	ND 4	21-08-2013	427,95 €
CTT - Correios de Portugal	Fatura 2780001062	23-08-2013	27,21 €
Gertal, S.A.	Fatura 9111067307	31-08-2013	1.549,08 €
Socertima Construções	Fatura 13/9	31-08-2013	66,02 €
CPC - Informática Sistemas	Fatura NPP00059	12-09-2013	149,13 €
Mendes e Irmão, Lda.	Fatura 1300120/2013	19-09-2013	366,41 €
Atelier D'Arquitectura J.A.Lopes da Costa	Fatura 43/2013	20-09-2013	849,75 €
Gertal, S.A.	Fatura 9111069143	30-09-2013	1.965,18 €
Ascendum III (Auto Sueco Coimbra)	Fatura 23000194	30-09-2013	1.101,84 €
Mendes e Irmão, Lda.	Fatura 1300132	07-10-2013	177,85 €
CPC - Informática Sistemas	Fatura NPP0064	15-10-2013	115,57 €
Socertima Construções	Fatura 13/12	31-10-2013	72,01 €
Gertal, S.A.	Fatura 9111069018	31-10-2013	1.757,95 €
CPC - Informática Sistemas	Fatura NPP00090	12-11-2013	74,56 €
Mendes e Irmão, Lda.	Fatura 1300144	16-11-2013	181,39 €
Rubrica, Lda.	fatura 13N-01396	18-11-2013	914,32 €

Entidade	Referência Doc.	Data Doc.	Valor ( € )
<b>DOCUMENTOS DE DESPESA</b>			
Socertima Construções	Fatura 13/15	30-11-2013	74,50 €
Gertal, S.A.	Fatura 9111069889	30-11-2013	1.701,98 €
Seth, S.A.	Fatura 37262	04-12-2013	47.987,26 €
Mendes e Irmão, Lda.	Fatura 1300156/2013	09-12-2013	175,54 €
Versus vs Paviageméis	Fatura13000157	10-12-2013	21.949,65 €
CPC - Informática Sistemas	Fatura NPP00122	16-12-2013	191,52 €
CTT - Correios de Portugal	Fatura 2780001619	20-12-2013	14,43 €
António Pimenta Construções	Fatura 50	31-12-2013	1.602,72 €
Gertal, S.A.	9111070820	31-12-2013	515,76 €
<b>Total</b>			<b>195.615,26 €</b>

**B - DOCUMENTOS EM VALIDAÇÃO NÃO REFLETIDOS NO EXERCÍCIO DE 2013 :**

1. **Faturas e outros documentos de despesa** – No seguimento do apuramento efetuado em sede de auditoria mantém-se em validação à data 31.12.2013 os seguintes documentos, no montante total de **3.791,26 €**, os quais advêm da relação apresentada no Anexo III do Relatório de Auditoria Interna da Divisão Económico Financeira e a natureza das despesas e tipologias de documentos, não puderam ser registados em conferência.

Entidade	Ref. Doc.		Data	Valor
	Tipo	N.º		
<b>DOCUMENTOS DE DESPESA</b>				
OICI - Organizacion Iberoamericana de Cooperacion Intermunicipal	Fatura	86	10-Jan-98	589,45 €
Onderzoekschool CNWS	Invoice	980387	06-Mai-99	163,07 €
OICI - Organizacion Iberoamericana de Cooperacion Intermunicipal	Fatura	86	03-Jan-00	504,50 €
OICI - Organizacion Iberoamericana de Cooperacion Intermunicipal	Fatura	86	02-Jan-01	471,15 €
Associação dos Amigos da Ria e do Barco Moliceiro	Recibo	49	24-Jul-01	748,20 €
Associação dos Amigos da Ria e do Barco Moliceiro	Recibo	71	01-Out-01	1.233,73 €
<b>Sub-Total</b>				<b>3.710,10 €</b>
<b>OUTRAS INFORMAÇÕES / DOCUMENTOS</b>				
Maria Ausenda Babo	Informação	97/2002	04-Mar-02	35,76 €
José Alho	Informação	-	31-Out-02	45,40 €
<b>Sub-Total</b>				<b>81,16 €</b>
<b>Total</b>				<b>3.791,26 €</b>

2. Acrescem aos documentos anteriormente elencados no relatório de auditoria, todos os documentos que de uma forma ou outra foram encontrados nos serviços do Município ainda em validação ou a aguardar decisão, no montante total de **226.280,22 €**, conforme mapa abaixo apresentado :

Entidade	Ref. Doc.		Data	Valor
	Tipo	N.º		
<b>DOCUMENTOS DE DESPESA</b>				
Auto Variante, Lda	Fatura	E0162084	31-Out-97	13,09 €
Auto Variante, Lda	Fatura	X0061695	30-Jan-02	631,47 €
Etermar	Fatura	13270	19-Fev-02	198.432,00 €
Auto Variante, Lda	Fatura	E0224037	20-Mai-03	100,57 €
SoniceL - Soc. Nacional de Comércio de Eletrodomésticos, S.A.	Fatura	203107385	30-Jun-03	25,23 €
SoniceL - Soc. Nacional de Comércio de Eletrodomésticos, S.A.	Fatura	203107386	30-Jun-03	18,45 €
Auto Variante, Lda	Fatura	E0227972	30-Out-03	85,47 €
Santos & Quelhas	Fatura	1/405068	29-Abr-04	116,62 €
APA - Administração do Porto de Aveiro	Fatura	601627	31-Dez-04	25,92 €

Entidade	Ref. Doc.		Data	Valor
	Tipo	N.º		
<b>DOCUMENTOS DE DESPESA</b>				
APA - Administração do Porto de Aveiro	Fatura	FO401977	25-Mai-05	192,78 €
Tipólito	Fatura	200700054 4	21-Mar-07	193,60 €
Tipólito	Fatura	200700055 1	21-Mar-07	193,60 €
APA - Administração do Porto de Aveiro	Fatura	FO700011	19-Abr-07	14,10 €
Pedro Matos Fortuna	Venda a Dinheiro	4002- 6500/1566 70	05-Jul-07	43,50 €
APA - Administração do Porto de Aveiro	Fatura	FO402876	20-Set-07	492,12 €
APA - Administração do Porto de Aveiro	Fatura	FO403199	17-Out-07	187,87 €
APA - Administração do Porto de Aveiro	Fatura	FO403514	20-Nov-07	148,78 €
APA - Administração do Porto de Aveiro	Fatura	FO401682	16-Mai-08	480,48 €
Dário Patrício Silva Lourenço	Recibo Verde	997108	31-Jul-08	240,00 €
APA - Administração do Porto de Aveiro	Fatura	FO401316	02-Abr-09	123,24 €
Administração Condomínio Prédio 32 e 38	Ofício		05-Abr-12	200,00 €
Torrealfar (Administração Condomínio Bloco 6)	Aviso Débito	163	08-Mai-12	35,00 €
Torrealfar (Administração Condomínio Bloco 6)	Aviso Débito	164	08-Mai-12	35,00 €
Torrealfar (Administração Condomínio Bloco 6)	Aviso Débito	165	30-Mai-12	12,75 €
Torrealfar (Administração Condomínio Bloco 6)	Aviso Débito	166	30-Mai-12	12,75 €
Torrealfar (Administração Condomínio Bloco 6)	Aviso Débito	168	31-Mai-12	37,50 €
Torrealfar (Administração Condomínio Bloco 6)	Aviso Débito	169	31-Mai-12	37,50 €
Torrealfar (Administração Condomínio Bloco 6)	Aviso Débito	170	12-Jun-12	64,71 €
Torrealfar (Administração Condomínio Bloco 6)	Aviso Débito	171	12-Jun-12	64,71 €
Administração Condomínio Prédio 32 e 38	Ofício		03-Jul-12	100,00 €
Torrealfar (Administração Condomínio Bloco 6)	Aviso Débito	204	12-Set-12	51,42 €
Torrealfar (Administração Condomínio Bloco 6)	Aviso Débito	205	12-Set-12	51,42 €
Loja Condomínio (Adm Condomínio Central Residence)	Aviso/Recibo	27/635	14-Out-12	174,60 €
ADRA	Fatura	201220021 046	15-Nov-12	361,99 €
Organizacion Ibero Americana	Fatura	86	10-Jan-13	655,65 €
Loja Condomínio (Adm Condomínio Central Residence)	Aviso/Recibo	27/673	14-Jan-13	156,54 €
Torrealfar (Administração Condomínio Edifício 15)	Aviso Débito	117	30-Jan-13	15,91 €
CERCIAV	Nota Débito	250	31-Jan-13	544,00 €
Torrealfar (Administração Condomínio Edifício 15)	Aviso Débito	150	09-Fev-13	64,50 €
CERCIAV	Nota Débito	252	28-Fev-13	544,00 €
Torrealfar (Administração Condomínio Bloco 6)	Aviso Débito	271	04-Mar-13	58,58 €
Torrealfar (Administração Condomínio Bloco 6)	Aviso Débito	270	04-Mar-13	72,42 €
CERCIAV	Nota Débito	257	30-Mar-13	544,00 €
Torrealfar (Administração Condomínio Edifício 15)	Aviso Débito	210	01-Abr-13	8,75 €
Torrealfar (Administração Condomínio Edifício 15)	Aviso Débito	211	01-Abr-13	87,54 €
Energy Cities	Fatura	41	10-Abr-13	1.250,00 €
CERCIAV	Nota Débito	260	30-Abr-13	544,00 €
Torrealfar (Administração Condomínio Edifício 15)	Aviso Débito	240	06-Mai-13	36,90 €
Comunidade Portuária de Aveiro	Fatura	2013 / 2	21-Mai-13	1.200,00 €
CERCIAV	Nota Débito	262	31-Mai-13	544,00 €
CERCIAV	Nota Débito	264	30-Jun-13	544,00 €

Entidade	Ref. Doc.		Data	Valor
	Tipo	N.º		
<b>DOCUMENTOS DE DESPESA</b>				
Torrealfar (Administração Condomínio Edifício 15)	Aviso Débito	348	10-Jul-13	75,00 €
CERCIAV	Nota Débito	266	31-Jul-13	544,00 €
Administração Condomínio Prédio 32 e 38	Ofício		12-Ago-13	200,00 €
Torrealfar (Administração Condomínio Edifício 15)	Aviso Débito	360	23-Ago-13	47,74 €
Minit Spain, S.A.	V.Dinheiro	299 - 1015502	29-Ago-13	8,15 €
CERCIAV	Nota Débito	268	30-Ago-13	544,00 €
Martelo Elétrico, Lda.	Fat.-Recibo	T/1319922	14-Set-13	14,30 €
Martins & Marcelino, Lda.	Fat.-Recibo	4593	16-Set-13	48,68 €
Martelo Elétrico, Lda.	Fat.-Recibo	T/1320801	20-Set-13	28,59 €
Musikarisma Associação	Fat.-Recibo	06/2013	24-Set-13	100,00 €
CERCIAV	Nota Débito	270	30-Set-13	634,00 €
Torrealfar (Administração Condomínio Bloco 6)	Aviso Débito	360	01-Out-13	3,61 €
Torrealfar (Administração Condomínio Bloco 6)	Aviso Débito	361	01-Out-13	36,11 €
Torrealfar (Administração Condomínio Bloco 6)	Aviso Débito	358	01-Out-13	4,03 €
Torrealfar (Administração Condomínio Bloco 6)	Aviso Débito	359	01-Out-13	40,28 €
Loja Condomínio (Adm Condomínio Central Residence)	Aviso/Recibo	27/956	15-Out-13	156,54 €
CERCIAV	Nota Débito	272	31-Out-13	724,00 €
Martelo Elétrico, Lda.	Fat.-Recibo	T/1326944	21-Nov-13	11,61 €
CERCIAV	Nota Débito	274	30-Nov-13	724,00 €
Administração Condomínio Prédio 32 e 38	Ofício		13-Dez-13	100,00 €
Múltiplos - Serviços de Gestão	Fatura	1413	18-Dez-13	11.581,68 €
Torrealfar (Administração Condomínio Edifício 15)	Aviso Débito	463	31-Dez-13	60,87 €
CERCIAV	Nota Débito	276	31-Dez-13	724,00 €
<b>Total</b>				<b>226.280,22 €</b>



**C – COMPROMISSOS NÃO REFLETIDOS NO EXERCÍCIO DE 2013 :**

1. Participação do Município de Aveiro na Sociedade **Polis Litoral Ria De Aveiro, S.A.** – De acordo com a informação internamente apurada e circularização efetuada com a CIRA, o montante total em dívida vencido à data é de **1.236.318,11€** e o total de compromissos por debitar é de **1.155.270,89 €**.

Assim, quanto à dívida, encontram-se a 31.12.2013 registados os restantes 50% da 1ª Tranche de 2009 no valor de 219.561,33€, faltando registo de **1.016.756,78 €** já debitados, vencidos e não pagos.

Quanto aos compromissos por executar, encontram-se sem registo **1.155.270,89 €, os** quais aguardam pela definição da calendarização do seu vencimento, perfazendo assim um total de compromissos em falta a 31.12.2013 de **2.172.027,67 €**.

Pelas razões atrás exposta não existia dotação orçamental para o efeito, tendo ficado assim o exercício de 2013 com um défice de registo no montante total de compromissos de **2.172.027,67 €**.

2. **Herdeiros da Família Ramos dos Santos** – Terrenos ocupados em vários locais na cidade, necessários para a instalação de equipamentos, nomeadamente C+S de São Bernardo, Centro de Saúde de Aveiro, Parque de Feiras e diversos arruamentos. O acordo encontra-se por definir e concretizar há vários anos, sendo parte do pagamento presumivelmente em espécie, cujos imóveis para o efeito já se encontram cativos. Dada a ausência de acordo entre as partes, existe apenas à data uma estimativa do possível encargo líquido para o Município de cerca de **927.040,00€**. Não há à data qualquer registo em termos de compromisso ou dívida sobre este processo.

3. **Associação Desportiva de Taboeira (ADT)** – Analisado em detalhe os registos do Protocolo respeitante ao Complexo Desportivo da Quinta da Condessa, existe à data de 31.12.2013, e sem cessão de créditos, um saldo de compromisso por executar de **877.708,04 €** e uma dívida de **70.000 €** (já refletida em 19.11.2013 na sequência da Auditoria e 8.ª Alteração Orçamental).

Assim, não existindo cronograma de execução dos trabalhos associados ao compromisso por executar, não existia fundamento legal para o diferimento ordenado em 2012 do compromisso de exercícios futuros para o ano de 2016 pelo que em 19.11.2013 procedeu-se à sua correção para o exercício de 2014 porquanto em 2013, pelas razões atrás exposta não



existia dotação orçamental para o efeito, tendo ficado assim o exercício de 2013 com um défice de registo nos compromissos do montante de **877.708,04 €**.

**4. Henrique Campos, S.A.** – No âmbito processo urbanístico para a implementação das acessibilidades à escola EB1 das Agradas do Norte, foi celebrado em Maio de 2003, uma escritura de Permuta de Bens Presentes por Bens Futuros e Dação em Pagamento, a qual contemplava a cedência de parte a parte de um conjunto de terrenos, realização de infraestruturas para o loteamento e ainda o pagamento final em dinheiro, num total de **493.054,76 €**. A empresa até à data não procedeu ao registo do alvará do loteamento, condição para que sejam efetivadas as correspondentes escrituras e liquidação das obrigações por ambas as partes, constantes no protocolo. Não há à data qualquer registo em termos de compromisso ou dívida sobre este processo.

**5. SIMRIA – Saneamento Integrado dos Municípios da Ria, S.A.** – No seguimento do deliberado na Assembleia Geral de Acionistas de 21.03.2013, foi a CMA informada de que no exercício em apreço seriam distribuídos parte dos dividendos acumulados a 31.12.2012, sendo a parte correspondente à CMA o valor de **97.502,91 €**.

Para regularização financeira da operação, e nos termos do Estudo de Viabilidade Económico-Financeira do contrato de concessão, a dívida dos Municípios associada aos mínimos seria amortizada ao longo da concessão, à cadência do pagamento de dividendos, tendo para o efeito a SIMRIA emitido a Fatura n.º 2300000049 em 04.04.2013, no valor de **76.539,79 €** respeitante aos juros vencidos referentes à dívida de M/L Prazo registados em nome da CMA. Aos juros indicados somaram-se os encargos de IRC retidos na fonte no valor de 21,5% no valor de **20.963,12€**, permitindo-se assim a concretização da compensação contabilística que se efetivou para a empresa a 31.05.2013.

Pelo exposto e dado que a operação não foi concretizada até à data de 31.12.2013 devido à não aceitação dos termos propostos pela empresa, não obstante o resultado representar um saldo nulo, este carece de devida aceitação e registo contabilístico nas contas de 2014, encontrando-se contudo em conferência os documentos indicados à data de 31.12.2013.

**6. Juntas de Freguesia** – Em 29 de Novembro de 2012, na reunião de Câmara, foi deliberado declarar a caducidade de diversos Contratos Programa e Protocolos de 2009 a 2011. Posteriormente foi detetado que parte das obras tinham sido realizadas, tendo por esse efeito sido aprovada em 23.05.2013 a revogação da deliberação de caducidade até ao montante de

despesa efetivamente executada. Assim, junto detalhamos, por Freguesia, os valores em causa:

- **Freguesia de Oliveirinha** : Do Contrato Programa de Reabilitação dos Cemitérios em Oliveirinha no valor de 65.080,00 €, confirma-se que ficaram pendentes de registo os trabalhos realizados no valor é de **2.742,65€** ;
- **Freguesia de Requeixo, Nossa Senhora Fátima e Nariz** : Do Contrato de Construção da Rotunda Nova e Pavimentação de parte da Rua Direita em Nariz no valor de 16.958,22 €, confirma-se que ficaram pendentes de registo os trabalhos realizados no valor de **16.958,22 €**;
- **Freguesia de Eixo** – Do Contrato Programa de Protocolo de Delegação de Competências para Pavimentação das Ruas Cilha Sardinha, Vila Verde e Santa Eugénia no valor de **99.000,00 €**, confirma-se que ficaram pendentes de registo os trabalhos realizados no valor de **63.000 €**;
- **Freguesia de Esgueira** – Do Protocolo de Delegação de Competências para a Construção da Capela Mortuária de Taboeira em Esgueira no valor de **58.500,00 €**, confirma-se que ficaram pendentes de registo os trabalhos realizados no valor de **8.373,16€**.

Pelo exposto e dado que os mesmos não foram objeto de qualquer registo de compromisso ou dívida, deverão os mesmos ser considerados omissos às contas em 31.12.13 no montante total de **91.074,03 €**.

**7. TRÊS PONTO DOIS, ACE** – No âmbito das obras de reabilitação da Passagem Inferior de Esgueira, foi realizado um procedimento de fornecimento e montagem de estrutura metálica provisória de escoramento na passagem inferior de Esgueira, contudo para o período que decorreu de 01.01.2005 a 30.11.2005 nunca foi regularizada a falta de procedimento, tendo em 23.05.2013 sido objeto de aprovação pela CM, contudo, devido à inexistência de dotação este apenas foi cabimentado a 27.09.2013, após devida alteração orçamento, não tendo sido objeto de registo de compromisso e liquidação até então, devendo assim os mesmos ser considerados omissos às contas em 31.12.13 no montante total de **59.928,95 €**.

**8. PDA - PARQUE DESPORTIVO DE AVEIRO SA. – Reembolso das despesas respeitantes à Transação Judicial no âmbito do Proc.: n.º 204992/11.3YIPRT - TERMOPROJECTO -**

**ENGENHARIA E PROJECTOS LDA., Autora, e PDA - PARQUE DESPORTIVO DE AVEIRO SA., Ré, e MUNICÍPIO DE AVEIRO.**

– Na sequência do Acordo Parassocial celebrado em 27.02.2008, a CMA assumiu a “responsabilidade por qualquer facto anterior à data de 28.06.2005 que possa originar a responsabilidade para a PDA em virtude de sentença judicial ou decisão administrativa transitada em julgado (incluindo juros e demais encargos com o processo), desde que, não refletidos no Balanço anexo ao Acordo Parassocial”.

Nesta sequência, em finais de 2013, a PDA e Município de Aveiro reconheceram que no Balanço reportado a 31.12.2004 e que se encontra anexo ao Acordo Parassocial, na verba referente a “dividas a terceiros”, não se encontrava refletido o custo relativo à elaboração de projetos de engenharia reclamados pela Autora TERMOPROJECTO no montante total de **52.499,56 €**, tendo aceite que, nos termos da transação e, uma vez que se verifique o trânsito em julgado da dita Sentença e à medida que a PDA for prestando à Autora TERMOPROJECTO os pagamentos estabelecidos, reembolsa a PDA de todas as quantias por esta despendidas com tais pagamentos, no prazo máximo de 60 [sessenta] dias, a contar da interpelação para o efeito, tendo ficado ainda expressamente estabelecido que o Município de Aveiro não teria de proceder a qualquer reembolso durante o ano de 2013.

Pelo exposto e dado que os mesmos não foram objeto de qualquer registo de compromisso de exercício futuro ou dívida diferida nas contas até 31.12.13, deverão os mesmos ser considerados omissos às contas em 31.12.13 no montante total de **52.499,56 €**.

- 9. Associação Académica da Universidade de Aveiro** – De acordo com informação prestada pela Divisão de Educação, Juventude e Desporto, transitou do anterior Executivo, reprovado em Reunião de Câmara de 12.09.2013, a atribuição de um subsídio à Associação Académica da Universidade de Aveiro, no valor de **50.000,00 €**, para apoio às diversas semanas académicas realizadas por aquela entidade, especificamente, para encargos com aluguer de geradores. Dadas as insistências da Associação, foi solicitada reapreciação do processo dados os custos suportados ao longo dos anos.

Pelo exposto e dado que os mesmos não foram igualmente objeto de qualquer registo de compromisso e dívida nas contas até 31.12.13, poderão os mesmos vir a ser considerados como devidos após reapreciação e deliberação de Câmara.

- 10. Freguesia de São Jacinto** – Segundo os dados do acompanhamento interno realizado pelo Planeamento Financeiro aos protocolos e subsídios, foram deliberadas e assinados Protocolos em 2007 e 2009 para as seguintes Delegação de Competências:

**2007 – Montante total 32.300 €***Pequenas Reparações nas Escolas - 2.100,00€**Limpeza de Valetas - 5.250,00€**Pavimentação de Passeios - 14.970,00€**Manutenção de Espaços Verdes - 9.980,00€***2009 – Montante total 12.597 €***Pequenas Reparações nas Escolas - 450,00€**Limpeza de Valetas - 3.100,00€**Execução de Novos Passeios - 4.170,00€**Reabilitação de Passeios - 2.060,00 €**Manutenção de Espaços Verdes - 2.817,00€*

Não havendo registo de liquidação, compromisso ou dívida, nem revogação das deliberações em apreço, as mesmas deverão ser consideradas omissas às contas em 31.12.13 ou proposta a sua revogação.

**11. Eleitos Locais – Despesas provenientes do processo judicial decorrido no Tribunal de Contas relativo à comparticipação financeira da Autarquia na aquisição de uma grua pelos Bombeiros Novos em 2001** – No âmbito do presente processo, foram absolvidos todos os eleitos locais inicialmente indiciados de infração financeira, e nessa sequência, nos termos do disposto nos art.ºs 5º, alínea o), 21º e 24º, n.º 1 do Estatuto dos Eleitos Locais, foram requeridos à CMA, em Julho de 2013, os respetivos reembolsos das despesas incorridas na defesa de cada um dos eleitos.

As despesas foram documentadas pelas faturas da "Paz Ferreira e Associados – Sociedade de Advogados" e da "Mário Gaioso e Associados – Sociedade de Advogados" conforme quadros abaixo apresentados, num total de **34.748,94 €** :

Faturação "Paz Ferreira e Associados"				
Demandado	NIF	Fatura nº	Data	Valor
Alberto Afonso Souto de Miranda	171647971	D013/000027	03-07-2013	4.151,25 €
Domingos José Barreto Cerqueira	160481856	D013/000028	03-07-2013	4.151,25 €
Eduardo Elísio Silva Peralta Feio	185315402	D013/000029	03-07-2013	4.151,25 €
Joaquim Manuel da Silva Marques	173862632	D013/000030	03-07-2013	3.459,38 €
Faturação "Paz Ferreira e Associados"				
Demandado	NIF	Fatura nº	Data	Valor
Lúis Miguel Capão Filipe	153523077	D013/000031	03-07-2013	3.459,38 €
Marília Fernanda Correia Martins	172457696	D013/000032	03-07-2013	4.151,25 €
Pedro Manuel Ribeiro da Silva	112291270	D013/000033	03-07-2013	4.152,25 €
<b>Totais</b>				<b>27.676,01 €</b>

Faturação "Mário Gaioso e Associados"				
Demandado	NIF	Fatura nº	Data	Valor
Alberto Afonso Souto de Miranda	171647971	FT01-6004	02-07-2013	1.060,79 €
Domingos José Barreto Cerqueira	160481856	FT01-6005	02-07-2013	1.060,79 €
Eduardo Elísio Silva Peralta Feio	185315402	FT01-6006	02-07-2013	1.060,79 €
Joaquim Manuel da Silva Marques	173862632	FT01-6007	02-07-2013	883,99 €
Luís Miguel Capão Filipe	153523077	FT01-6008	02-07-2013	883,99 €
Marília Fernanda Correia Martins	172457696	FT01-6009	02-07-2013	1.060,79 €
Pedro Manuel Ribeiro da Silva	112291270	FT01-6010	02-07-2013	1.061,79 €
<b>Totais</b>				<b>7.072,93 €</b>

Em Setembro de 2013 foi, por despacho do Sr. Presidente Dr. Élio Maia, autorizado o pagamento das despesas, contudo, devido à inexistência de Fundos Disponíveis, o mesmo apenas foi cabimentado, não tendo sido objeto de registo de compromisso e liquidação, deverão os mesmos ser considerados omissos às contas em 31.12.13 no montante total de **34.748,94 €**.

**12. Direção Geral do Tesouro e Finanças** – No âmbito da implementação do Projeto – Centro de Alto Rendimento para Surf, foi celebrado e assinado em 20-07-2010 o Auto de Cedência e de Aceitação, tendo como condição a liquidação de uma compensação financeira, pelo prazo de 15 anos, no valor de 8.280 € no primeiro ano e atualizável pela aplicação do coeficiente de atualização dos diversos tipos de arrendamento fixado pelo INE.

As rendas respeitantes aos períodos de Jul.12 a Jun.13 e de Jul.13 a Jun.14 no valor de **8.569,76 €** e **8.857,70 €** respetivamente, acrescidos dos juros de mora cobrados pelo atraso na liquidação da prestação de 2012, no valor de **468,40€** não foram até à data objeto de registo e liquidação, devendo assim ser considerados omissos às contas em 31.12.13 no montante total de **17.895,86 €**;

**13. Bienal Internacional de Cerâmica Artística de Aveiro – 2013** – De acordo com informação prestada pela Divisão de Museus, Bibliotecas, Promoção Cultural e Turismo, transitou do anterior Executivo, sem formalização em Reunião de Câmara, a atribuição dos prémios do concurso no montante total de **12.500 €**. Pelo exposto e dado que os mesmos não foram igualmente objeto de qualquer registo de compromisso e dívida nas contas até 31.12.13, poderão os mesmos vir a ser considerados como devidos às seguintes entidades após apreciação e deliberação de Câmara:

- 1.º Lugar – Heidi Preuss Grew [ EUA ] – **6.000 €**

- 2.º Lugar – Vitor Sabtos e Sónia Borga [ Portugal ] – **4.000 €**
- 3.º Lugar – Emilia Emileva [ Bulgária ] – **2.500 €**

**14. Associação Teatral de Fátima** – Segundo os dados do acompanhamento interno realizado pelo Planeamento Financeiro aos protocolos e subsídios, foi deliberado em 21.09.2009 atribuir um subsídio no valor de **10.000,00€** tendo em vista o apoio na aquisição de uma viatura para o transporte de cenários, aparelhagem sonora e outros, aquando das suas deslocações. Não havendo registo do subsídio em termos de liquidação, compromisso ou dívida, nem revogação da deliberação em apreço, a mesma deverá ser considerada nas contas em 31.12.13 ou proposta a sua revogação.

**15. Mordomia de S. Gonçalinho / Comissão de Festas** – Segundo os dados do acompanhamento interno realizado pelo Planeamento Financeiro aos protocolos e subsídios, foi deliberado em 17-12-2009 conceder um subsídio no valor de **7.500,00€** destinado a participar nas despesas inerentes à realização dos Festejos em honra de S. Gonçalinho e ainda adquirir uma peça de biscuit à Comissão de Festas de S. Gonçalinho, pelo valor de **300,00€** para inventariar e fazer parte do acervo do Museu da Cidade de Aveiro, contudo em 28.12.2012 foi regularizada a dívida e o compromisso dos 7.500€. Não havendo registo do subsídio em termos de liquidação, compromisso ou dívida, nem revogação da deliberação em apreço, a mesma deverá ser considerada nas contas em 31.12.13 ou proposta a sua revogação.

**16. Freguesia da Oliveirinha** – Segundo os dados do acompanhamento interno realizado pelo Planeamento Financeiro aos protocolos e subsídios, foi deliberado em 19-08-2010, apoiar a realização de obras nos edifícios dos estabelecimentos de ensino básico afetos ao Agrupamento de Escolas de Oliveirinha, no âmbito do "Programa II Juntas por Aveiro". Nos termos da minuta do protocolo submetido, o montante de participação era de **7.500,00€**, contudo não houve registo do compromisso ou dívida no exercício de 2013, devendo os mesmos ser considerados omissos às contas em 31.12.13.

**17. Clube Aveirense de Automóveis Antigos** – Segundo os dados do acompanhamento interno realizado pelo Planeamento Financeiro aos protocolos e subsídios, foi deliberado em 10 de Maio de 2004 atribuir um subsídio no valor de **5.500 €** para participar nas despesas com a realização do RALI DA AUTOMOBILIA, que teve lugar em 28 de Maio e da XII AUTOMOBILIA

que decorreu nos dias 29 e 30 de Maio de 2004. Não havendo registo do subsídio em termos de liquidação, compromisso ou dívida, nem revogação da deliberação em apreço, a mesma deverá ser considerada nas contas em 31.12.13 ou proposta a sua revogação.

**18. Prémios Nuno Júdice – Anos 2009 e 2011** – De acordo com informação prestada pela Divisão de Museus, Bibliotecas, Promoção Cultural e Turismo, transitou do anterior Executivo, sem formalização em Reunião de Câmara, a atribuição dos prémios do concurso de poesia,

edições de 2009 e 2011, no montante total de **5.000 €**. Pelo exposto e dado que os mesmos não foram igualmente objeto de qualquer registo de compromisso e dívida nas contas até 31.12.13, poderão os mesmos vir a ser considerados como devidos às seguintes entidades após apreciação e deliberação de Câmara :

- o 2009 – João Negreiros – **2.500 €**
- o 2011 – Paulo Renato Cardoso de Jesus – **2.500 €**

**19. Santa Casa da Misericórdia de Aveiro** – No seguimento da auditoria interna foi localizado um documento segundo o qual foi deliberado em 24-08-1998 atribuir um subsídio no montante de **4.987,98€** destinado às "Comemorações dos 500 anos da Misericórdia de Aveiro". Não havendo registo do subsídio em termos de liquidação, compromisso ou dívida, nem revogação da deliberação em apreço, a mesma deverá ser considerada nas contas em 31.12.13 ou proposta a sua revogação.

**20. José Maria Marques da Silva** – No âmbito da abertura da Avenida das Agradas em 2007, foi celebrado um protocolo com José Maria Marques da Silva, o qual contemplava, em compensação pela cedência graciosa de terreno para a Avenida, o fornecimento e montagem de novos caixilhos de alumínio, portas de sacada e janelas devido ao novo alinhamento dado à propriedade do mesmo. Em 2013, face ao não cumprimento do protocolado pela CMA, foi autorizado que os trabalhos fossem realizados pelo município e posteriormente reembolsados pela CMA, no valor total de **4.599,63 €**. Pelo exposto e dado que o reembolso não foi objeto de registo de compromisso e dívida, deverá ser considerado omissos às contas em 31.12.13.

**21. Fernando Filipe & Sobrinho, L.da.** – No âmbito das obras envolventes à Rotunda do Botafogo foram realizados trabalhos a mais de aluguer de equipamentos necessários à demolição, remoção e transporte dos resíduos, tendo sido proposto um procedimento para o efeito que não chegou devido ao período eleitoral que decorria naquela data a obter

despacho de autorização. Pelo exposto, o mesmo não foi objeto de registo de compromisso e faturação, encontrando-se assim omisso das contas em 31.12.13 no valor total estimado de **4.335,75 €**.

**22. FUNFORMADE - Fundação para a Formação e Desenvolvimento** – Segundo os dados do acompanhamento interno realizado pelo Planeamento Financeiro aos protocolos e subsídios, foi deliberado em 05-08-2010 atribuir um subsídio no montante de **2.800,00€** para

comparticipar nas despesas de transporte de uma ambulância para a Guiné-Bissau. Não havendo registo do subsídio em termos de liquidação, compromisso ou dívida, nem revogação da deliberação em apreço, a mesma deverá ser considerada nas contas em 31.12.13 ou proposta a sua revogação.

**23. ICN - Reserva Natural das Dunas de S. Jacinto** – No seguimento da auditoria interna foi localizado um documento segundo o qual foi deliberado em 06-05-1999 atribuir um subsídio no montante de **2.493,99€** destinado à participação nas obras de melhoria das infraestruturas de abastecimento de água. Não havendo registo do subsídio em termos de liquidação, compromisso ou dívida, nem revogação da deliberação em apreço, a mesma deverá ser considerada nas contas em 31.12.13 ou proposta a sua revogação.

**24. Edificaveiro – Promoção Imobiliária, L.da.** – No âmbito dos processos de obras n.º 10/2006 e 11/2006, sites no Plano de Pormenor do Centro – Lote 7, da freguesia da Vera Cruz foi solicitado pela empresa o reembolso dos encargos relativos à construção de infraestruturas no montante de **2.243,74€**. Não havendo registo de aprovação do procedimento / despesas realizadas em Fev.2011, a mesma deverá ser considerada omissa às contas em 31.12.13 existindo já à data pedidos de formalização do pagamento.

**25. Associação BEST** – De acordo com informação prestada pela Divisão de Educação, Juventude e Desporto, transitou do anterior Executivo, sem formalização em Reunião de Câmara, a atribuição de dois subsídios assumidos em sede de Conselho Consultivo da Juventude para apoio a projetos da Associação BEST no montante total de **1.806,67 €** :

- Projeto "Regional Meeting – Encontro Internacional de Grupos BEST" - subsídio a atribuir – 20% de 533,37€ = 106,67€;
- Projeto "Curso de Verão: Future Cities – Dream it, Build it, Live it" - subsídio a atribuir – 1.700,00€;



Não havendo registo do subsídio em termos de liquidação, compromisso ou dívida, nem revogação da deliberação em apreço, a mesma deverá ser considerada omissa às contas em 31.12.13 ou proposta a sua revogação.

**26. Concurso de Bandas de Aveiro de 2013** – De acordo com informação prestada pela Divisão de Educação, Juventude e Desporto, transitou do anterior Executivo, sem formalização em Reunião de Câmara, a atribuição do prémio à Banda vencedora do Concurso de Bandas de

Aveiro de 2013, no montante total de **1.538,46 €**. Pelo exposto e dado que o mesmo não foi igualmente objeto de qualquer registo de compromisso e dívida nas contas até 31.12.13, poderá o mesmo vir a ser considerado como devido, após apreciação e deliberação de Câmara, à **Banda "Queen Captain Among the Sailors**, representada pelo membro Beatriz Pinto Correia – NIF 243 003 323.

**27. Universidade de Aveiro** – Segundo os dados do acompanhamento interno realizado pelo Planeamento Financeiro aos protocolos e subsídios, foi deliberado em 07.07.2011 atribuir um subsídio no valor de **1.500,00€** tendo em vista o apoio ao projeto "POLIEMPREENDE" com o pagamento programado realizar em duas tranches de 750€ cada. Em 2011 foi registada a 1ª tranche e até à data não houve registo de compromisso e dívida da 2ª tranche no valor de 750€. Pelo exposto a mesma deve ser considerada omissa às contas em 31.12.13 ou proposta a sua revogação.

**28. AGIR – Associação para a Modernização e Revitalização do Centro Urbano de Aveiro** – Segundo os dados do acompanhamento interno realizado pelo Planeamento Financeiro aos protocolos e subsídios, foi deliberado em 18-11-2010 conceder um subsídio no valor de **1.490,00€** para a prossecução das diversas atividades e para assegurar a sonorização e iluminação das artérias da cidade de Aveiro, durante a época natalícia. Não havendo registo do subsídio em termos de liquidação, compromisso ou dívida, nem revogação da deliberação em apreço, a mesma deverá ser considerada omissa às contas em 31.12.13 ou proposta a sua revogação.

**29. AdRA – Águas da Região de Aveiro** – No âmbito das obras de Reabilitação do Centro Escolar da Glória não foi contemplada a execução do ramal de ligação de água à Escola, tendo sido proposto um procedimento autónomo para o efeito e o mesmo autorizado em 10.09.2013. Contudo, devido ao período eleitoral que decorria naquela data, o mesmo não foi

objeto de registo de compromisso e faturação, encontrando-se assim omissa das contas em 31.12.13 no valor total de **1.266,90 €**.

**30. CIVITAS - Associação para a Defesa Promoção Direitos Cidadãos Núcleo Aveiro** – De acordo com informação prestada pela Divisão de Museus, Bibliotecas, Promoção Cultural e Turismo, transitou do anterior Executivo a atribuição de um apoio para a Comemoração dos Direitos Humanos no valor de **1.230 €**, contudo o mesmo não foi objeto de deliberação de

Câmara. Pelo exposto e dado que o mesmo não foi objeto de registo de compromisso terá de ser validado junto da entidade se o presente apoio é devido.

**31. Audiodecor – Atelier de Publicidade, L.da.** – No âmbito do **I Encontro de Imagem de Aveiro** foram solicitados à empresa Audiodecor a realização de cartazes e placas de k-line no montante total de **1.008,06 €**, tendo sido proposto o pagamento e o mesmo autorizado em 29.04.2013. Contudo, o procedimento não chegou a ser formalizado e por conseguinte, o mesmo não foi objeto de registo de compromisso e faturação, devendo assim ser considerado omissa às contas em 31.12.13.

**32. Escola de Música da Quinta do Picado** – Acompanhamento da procissão solene de Santa Joana, no dia 12 de maio de 2013 – SGD nº 15747 no valor de **1.000,00€**. O procedimento não chegou a ser formalizado e por conseguinte, o mesmo não foi objeto de registo de compromisso e faturação, devendo assim ser considerado omissa às contas em 31.12.13.

**33. António da Costa Coelho e Pinho** – No âmbito da cedência graciosa de uma parcela de terreno para a abertura da transversal à Av.<sup>a</sup> da Nova Estação, foi estabelecido protocolo assinado entre as partes em Agosto de 2005 que o Município se comprometia a pagar uma indemnização de **750,00 €** pelas culturas existentes no terreno cedido. Não há à data qualquer registo em termos de compromisso ou dívida sobre este processo, devendo assim ser considerado omissa às contas em 31.12.13.

**34. Museu Marítimo de Ílhavo** – No seguimento da auditoria interna foi localizado um documento segundo o qual foi deliberado em 17-05-2001 atribuir um subsídio no montante de **498,80€** destinado à aquisição de 25 exemplares do livro "A pesca do bacalhau". Não havendo registo do subsídio em termos de liquidação, compromisso ou dívida, nem

revogação da deliberação em apreço, a mesma deverá ser considerada nas contas em 31.12.13 ou proposta a sua revogação.

**35. Fundação Monsenhor Martinho da Costa Lopes** – No seguimento da auditoria interna foi localizado um documento segundo o qual foi deliberado em 20-04-1998 atribuir um subsídio no montante de **498,80€** para apoio às atividades desenvolvidas pela Fundação. Não havendo registo do subsídio em termos de liquidação, compromisso ou dívida, nem revogação da deliberação em apreço, a mesma deverá ser considerada nas contas em 31.12.13 ou proposta a sua revogação.

**36. Florinhas do Vouga** – No seguimento da auditoria interna foi localizado um documento segundo o qual foi deliberado em 16-05-2000 atribuir um subsídio no montante de **410,50€** destinado à atribuição da importância resultante da Caixa de Esmolas do Mercado Manuel Firmino. Não havendo registo do subsídio em termos de liquidação, compromisso ou dívida, nem revogação da deliberação em apreço, a mesma deverá ser considerada nas contas em 31.12.13 ou proposta a sua revogação.

**37. Gabinete José Ramos Horta - Nobel da Paz - Timor** – No seguimento da auditoria interna foi localizado um documento segundo o qual foi deliberado em 20-04-1998 atribuir um subsídio no montante de **249,40€** para apoio às atividades desenvolvidas pelo Gabinete. Não havendo registo do subsídio em termos de liquidação, compromisso ou dívida, nem revogação da deliberação em apreço, a mesma deverá ser considerada nas contas em 31.12.13 ou proposta a sua revogação.

**38. Entidade Reguladora para a Comunicação Social** – Na sequência da Publicação do Boletim Informativo Municipal foi notificada a CMA da necessidade de pagamento da Taxa de regulação e supervisão referente aos anos de 2006, 2007 e 2010 no valor total de **235,50€**. O procedimento não chegou a ser formalizado e por conseguinte, o mesmo não foi objeto de registo de compromisso e faturação, devendo assim ser considerado omissa às contas em 31.12.13.

**39. Alexandra Ramires** – No âmbito da exposição "*Contraprova. Coletiva de gravura e desenho*", realizada no Museu da Cidade entre 3 de Novembro e 30 de Dezembro de 2012, ocorreu o desaparecimento de uma obra [ publicação manufaturada ] intitulada *Pé-de-cabra ou rabo-de-saia*. Por forma a proceder à retribuição do valor do livro foi proposto pelos serviços do

Museu o pagamento de uma indemnização de 200 €, tendo sido autorizada em 26.04.2013, contudo, devido à inexistência de Fundos Disponíveis, o mesmo não foi objeto de registo de compromisso e liquidação, devendo assim ser considerado omissa às contas em 31.12.13 no valor total de **200,00 €**.

**40. Hotel José Estevão** – No âmbito da realização do **Concerto de John Ellis** em Julho de 2013 foram solicitados pelo Pelouro da Cultura ao Hotel José Estevão cotação para o alojamento dos artistas envolvidos, tendo sido realizada a reserva e concretizado o alojamento no valor de **114 €**, contudo o procedimento não chegou a ser formalizado e por conseguinte, o mesmo não foi objeto de registo de compromisso e faturação, devendo assim ser considerado omissa às contas em 31.12.13.

**41. Diário de Aveiro** – Publicação do Edital nº 14/2012 – sessão extraordinária de dezembro de 2012 da Assembleia Municipal - SGD nº 45372 no valor de **66,91€**. O procedimento não chegou a ser formalizado e por conseguinte, o mesmo não foi objeto de registo de compromisso e faturação, devendo assim ser considerado omissa às contas em 31.12.13.



**D – COMPROMISSOS NÃO REFLETIDOS NAS CONTAS DE 2013 QUE SÃO RECLAMADOS POR DIVERSAS ENTIDADES, OS QUAIS CARECEM DE VERIFICAÇÃO TÉCNICA DETALHADA E TOMADA DE DECISÃO**

No seguimento das diligências efetuadas em sede de Auditoria Interna, diversas foram as entidades que reclamaram créditos de anos anteriores, os quais não foram possíveis de validar até à data e submeter a apreciação e decisão.

Assim, elencamos de seguida, por tipologia de entidade, os processos pendentes de verificação, os quais poderão vir a ser confirmados ou anulados por deliberação :

**1. JUNTAS DE FREGUESIA :**

**1.1. Freguesia de Aradas:**

- Delegação de Competência de 2012 – **74.125,00 €**;
- Contrato Programa – Pavimentação / Requalificação da Rua dos Mártires da Liberdade, Rua da Agra (parte), Rua Dr. Alberto Souto, Praceta Dr. Ernesto Paiva, Viela Maurícia e Viela da Cabreira – **70.000,00 €**;

**1.2. Freguesia de Eirol:**

- Delegação de Competência de 2013 – Reparações Diversas - **1.500,00 €**;
- Contrato Programa de Delegação de Competências 2009-2011 - Entroncamento PN Eirol/EN 230 – **12.209,96€**;

**1.3. Freguesia de Esgueira:**

- Contrato Programa de Delegação de Competências 2011 - Pavimentação da Rua General Costa Cascais, Dias Canarim e dos Aidos e Reperfilamento do Troço Circular de Esgueira – **41.750 €**;
- Contrato Programa Juntas Por Aveiro 2009 - Pavimentação e Estacionamentos Rua Jose Luciano de Castro e St. Luzia – **8.383,39 €**;
- Contrato Programa Juntas Por Aveiro 2009 - Reparação na Escola das Cardadeiras – **3.781,95 €**;
- Contrato Programa Juntas Por Aveiro 2009 - Vala Hidráulica Taboeira – **3.565,20 €**;
- Subsídio - Obras de Recuperação da Casa do Sr. José Castro Domingues – **2.200 €**;

**1.4. Freguesia de Oliveirinha:**

- Delegação de Competência de 2004 e 2005 – **80.000,00 €**;
- Delegação de Competência de 2012 – **49.039,20 €**;
- Contrato Programa Juntas Por Aveiro 2009 - Reabilitação dos Cemitérios – **62.754,01 €** [2.325,99 € liquidados em 2010 e 2011];
- Contrato Programa Juntas Por Aveiro 2009 - Moinhos da Granja – **112.000,00 €**;
- Subsídio - Obras nas Escolas Oliveirinha 2009 – **7.500 €**;

**1.5. Freguesia de Requeixo:**

- Contrato Programa Juntas Por Aveiro 2009 - Recuperação da Lagoa da Pateira – **777,36 €**;
- Crianças em idade escolar - Transporte 1.º Ciclo Requeixo - Passes Escolares 2010 – **260,50 €**;
- Crianças em idade escolar - Transporte 1.º Ciclo Requeixo - Passes Escolares 2011 – **773,50 €**;
- Necessidades Educativas Especiais – Transporte Daniel 1.º Ciclo – **1.000,00 €**

**1.6. Freguesia de Santa Joana:**

- Delegação de Competência de 2012 – **122.395,00 €**;
- Delegação de Competência de Gestão de Pessoal não Docente dos Jardins de Infância – **2.135,39€**

**1.7. Freguesia de São Bernardo:**

- Delegação de Competência de 2013 – **2.480,73 €**;

**1.8. Freguesia de São Jacinto:**

- Comparticipação nos prejuízos - Intempéries - Jan 2013 – **6.800,00 €**;
- Protocolo de Delegação de Competências - Reparações Diversas nas Instalações Desportivas – **15.000,00 €**;
- Comparticipação para Funcionário JF exercer funções nos Bombeiros por 1 ano e 7 meses – **15.500,00 €**;

## 2. ASSOCIAÇÕES :

### 2.1. CULTURAIS :

- **Associação Musical e Cultural de São Bernardo** – Reclama a liquidação de uma dívida de **300 €** relativa à participação na Feira do Livro 2012;
- **Orquestra das Beiras – Associação Musical das Beiras** – Reclama a liquidação de uma dívida de **26.250 €** relativa aos concertos faturados em 2010 e 2011;
- **Coral da Vera Cruz** – Reclama a liquidação da comparticipação do ano de 2009 no valor de **738,60 €** que alegadamente terá ficado pendente após a revogação do Protocolo em 2010;
- **EFÉMERO – Companhia de Teatro de Aveiro** – Reclama através de processo judicial n.º 87/13.6 BE.AVR a liquidação das comparticipações dos anos de 2005 a 2013 no valor de **319.230,64 €** acrescidos de juros no valor de **50.044,87 €** dada a sua discordância na revogação do Protocolo proposta em 2010;
- **Grupo Etnográfico e Cénico das Barrocas** – Reclama a liquidação das comparticipações dos protocolos considerados não revogados formalmente em 2010 no valor de **25.477,20 €**;
- **Coral de São Pedro de Aradas** – Reclama a liquidação das comparticipações dos protocolos considerados não revogados formalmente em 2010 no valor de **17.956,80 €**;

### 2.2. SOCIAIS :

- **Fundação Padre Félix** — Reclama a liquidação das comparticipações do protocolo revogado formalmente em 2012 no valor de **1.995,20 €**, respeitante aos meses de setembro a dezembro 2012 encontrando-se apenas registo de 997,60 € em CC;
- **Cáritas Diocesana de Aveiro** – Reclama a liquidação da comparticipação nos custos dos projetos de especialidades do Edifício no valor de **23.886,00 €**;



- **Associação de Melhoramentos de Eixo** – Reclama a comparticipação nos custos adicionais ocorridos aquando da construção do Centro de Dia no valor de **32.581,22 €**;
- **Florinhas do Vouga** – Reclama a liquidação da comparticipação no âmbito do Protocolo do Desporto no valor de **3.184,71 €**;
- **Associação Recreativa Eixense** – Reclama a liquidação de uma dívida relativa ao acompanhamento da procissão solene de Santa Joana, no dia 12 de maio de 2013 no valor de **1.000,00€**;
- **Banda Amizade** – Reclama a liquidação de um apoio prometido no âmbito da deslocação da Banda a Itália em 2011 no valor de **5.000,00 €** e ainda a liquidação da comparticipação do ano de 2009 no valor de **7.481,95 €** que alegadamente terá ficado pendente após a revogação do Protocolo em 2010;
- **ASAS - Associação de Solidariedade de Ação Social de Santa Joana** – Reclama no âmbito do protocolo de cooperação financeira assinado em 21.10.2011 para comparticipação da construção do complexo social a liquidação de um montante total de **1.701.472,95 €**. No entanto o protocolo contemplava uma comparticipação no valor de **1.398.406,50 €**, tendo sido liquidados até à data 98.220 €, encontrando-se o restante registado em compromissos no valor de 1.300.186,50 €.

### 2.3. DESPORTIVAS :

- **Associação Desportiva e Cultural de São Jacinto** – Reclama a liquidação de uma dívida de **46 €**;
- **Grupo Desportivo Eixense** – Reclama a liquidação de **5.000 €** respeitante ao Contrato celebrado para comparticipação financeira no projeto de melhoramento de instalações e equipamentos desportivos, com vista à concretização de obras de conservação e reparação dos muros e vedações do campo de futebol do GDE,

também prejudicados pelo mau tempo no passado dia 19 de janeiro de 2013, aprovado em RCM de 22.08.2013.

- **Futebol Clube do Bom-Sucesso** – Reclama a liquidação de **738,00 €** para participação financeira no projeto de melhoramento de instalações e equipamentos desportivos, com vista à concretização de obras de conservação e reparação do pavilhão do FCB, também prejudicado pelo mau tempo no passado dia 19 de janeiro de 2013, aprovado em RCM de 22.08.2013.
- **Centro Atlético Póvoa Pacense - CENAP** – Reclama a liquidação de **5.000,00 €** para participação financeira no projeto de melhoramento de instalações e equipamentos desportivos, com vista à concretização de obras de conservação e reparação do pavilhão do CENAP, também prejudicado pelo mau tempo no passado dia 19 de janeiro de 2013, aprovado em RCM de 22.08.2013.
- **Casa do Povo de Esgueira** – Reclama a liquidação de **2.500,00 €** para participação financeira no projeto de melhoramento de instalações e equipamentos desportivos, com vista à concretização de obras de conservação e reparação das instalações da Casa do Povo de Esgueira, também prejudicadas pelo mau tempo no passado dia 19 de janeiro de 2013, aprovado em RCM de 22.08.2013.
- **Associação Desportiva de Nariz** – Reclama a liquidação de **3.300 €** respeitante a participação da época 2011/2012 do Contrato Programa de celebrado em Julho de 2011;
- **Associação de Atletismo de Aveiro** – Reclama a regularização de um compromisso de aquisição e 30 Livros no valor de **300,00 €**;
- **Clube dos Galitos** – Reclama a participação de todo o investimento realizado nas Piscinas ao longo dos anos no valor de **194.726,82 €**;

- **Sport Clube Beira-Mar** – Reclama a comparticipação das épocas de 2010/2011, 2011/2012 e 2012/2013, as quais não foram objeto de formalização de Contrato Programa, não estando quantificado o montante a atribuir;
- **Centro Desportivo de S. Bernardo:**
  - 2.3..1. Reclama que, pela participação do Centro Desportivo de S. Bernardo na “Divisão de Elite” do andebol português, foi deliberado, em 04.10.2001 apoiar com um patrocínio em publicidade no valor de dez mil contos, tendo no entanto, o mesmo ficado condicionado a parecer jurídico favorável – **50.000€**;
  - 2.3..2. Reclama pela não utilização das Piscinas do IDT – **105.000 €**;
- **Escola Equestre de Aveiro – Quinta Pedagógica** – Reclama a regularização de uma dívida no valor de **2.505,93 €**;
- **Associação Desportiva de Taboeira** – Reclama dois subsídios do ano de 2012 e 2013 no valor de 28.080 € por ano num total de **56.160 €**;
- **Clube de Caça e Pesca de Aveiro – Vouga** – Reclama, na sequência do acordo estabelecido em 1998, o pagamento da eletricidade à APA que a partir de 2013 foi suspenso, não tendo sido quantificado o seu montante;

#### 2.4. EDUCAÇÃO :

- **Associação de Pais e Encarregados de Educação de Aradas** – Reclama um compromisso verbal assumido para a aquisição de um piso de borracha para a construção do Parque Infantil no valor total de **2.400,00 €** ;

#### 2.5. OUTRAS :

- **AIDA – Associação Industrial do Distrito de Aveiro** – No âmbito do Protocolo celebrado com a Câmara Municipal de Aveiro em Julho de 2002, disponha no n.º 3 da Cláusula 2ª o seguinte, *“Visando a colaboração estreita entre Instituições, no âmbito do desenvolvimento industrial do Distrito, a CMA compromete-se ainda, a assegurar a participação da AIDA na Gestão do novo Parque de Feiras e Exposições, no valor de 175.000 €*,

realizado em Capital Social (ou equiparado) da respetiva entidade gestora, aquando da constituição. Caso este valor ultrapasse o correspondente à percentagem de participação, a definir por ambas as outorgantes, da AIDA na referida entidade, deverá ser a mesma ressarcida no montante em excesso.". Em 15 de Dezembro de 2004 foi liquidado o montante de 36.750 € relativo aos 49 % do capital social subscrito pela AIDA na empresa municipal determinado aquando da celebração da escritura de constituição da sociedade em 75.000 €. Até à data são reclamados pela AIDA a liquidação dos restantes **138.250 €**, existindo contudo pareceres que consideram esta despesa ilegal, carecendo assim o presente pedido de uma decisão final e notificação.

### 3. SECTOR EMPRESARIAL LOCAL E PARTICIPADAS:

**3.1. AVEIROPOLIS, S.A.** – No âmbito do processo de liquidação da sociedade foi indicado o passivo da sociedade apurado à data de 30 de setembro de 2013 no montante de **6.323.775,89 €**, sendo os encargos do Município com a liquidação da sociedade proporcional ao capital social de que o Município é detentor - 40%. À data encontra-se pendente de definição os termos e condições da liquidação efetiva da sociedade, não havendo à data qualquer registo em termos de compromisso ou dívida sobre este processo, estimando-se assim o valor do passivo a suportar pelo Município em cerca de **2.529.510,36 €**, o qual terá de ser atualizado à data de fecho da operação.

**3.2. AVEIRO EXPO – E.M.** – De acordo com informação apurada pelos serviços financeiros da CMA e Aveiro Expo, E.M., existe um conjunto de divergências e possíveis omissões às contas da CMA, num total estimado de **589.087,95€**, compostas pelos seguintes pontos:

- Faturação de serviços prestados pela empresa AVEIRO EXPO, E.M. à CMA, num total de **251.562,10 €** ;
- Obras de benfeitoria realizadas nos anos de 2010 e 2011 no valor de **175.841,53€**;
- Custos respeitantes aos prejuízos inerentes à realização da Agrovouga 2012 e os gastos suportados com parte da atividade do Teatro Aveirense, no montante de **161.684,32 €**.

Face à complexidade da matéria e à necessidade de uma mais profunda análise, reflexão e maturidade dos dados, decorre à data um procedimento interno de averiguações no sentido aprofundar com rigor os factos para que possam ser avaliadas as suas implicações e responsabilidades financeiras e jurídicas ;

**3.3. EMA – Estádio Municipal de Aveiro, E.E.M.** – No seguimento das circularizações efetuadas ao longo dos últimos anos foi apurada uma divergência entre as contas da CMA e da EMA, na conta de Adiantamentos a Fornecedores da EMA, proveniente do registo dos adiantamentos realizados a partir de 2001 para pagamento dos terrenos adquiridos por expropriação para a construção do estádio, num total de **361.483,67€** mas que até à data não foi devidamente esclarecida e regularizado tendo em conta as escrituras efetivadas após aquela data em nome da EMA.

Face ao exposto, será providenciada a necessária análise aos registos de notariado efetuados desde então por forma a regularizar no exercício de 2014 esta situação.

#### **4. OUTRAS ENTIDADES :**

**4.1. Sanindusa – Industria de Sanitários, S.A.** – Em 2001, no seguimento da construção das unidades fabris da empresa em Mamodeiro, foram executadas obras de arranjos exteriores nos arruamentos camarários que confinam com as fábricas, passeios novos e reposições de pedra de calçada no montante total de **20.169,46 €**, os quais são à data reclamados como devidos, tendo sido apresentados duplicados de notas de lançamento datadas de 31.05.2002 no montante global, emitidas em nome da Câmara Municipal de Aveiro, não se tendo contudo até à data conseguido localizar registos do recebimento das mesmas nem deliberações de Câmara que sustentem este compromisso.

**4.2. Auto Garagem de Coimbra** – Em 2001 foi celebrado um contrato-promessa, segundo o qual a CMA adquiriu um Prédio para o alargamento da via publica, ampliação do cemitério central e implementação do edifício pertencente à Instituição de Solidariedade Social das Florinhas do Vouga. Nessa data ficou estabelecido o compromisso do pagamento ser efetuado em seis meses, contudo não se veio a verificar, tendo demorado 84 meses até ao término do pagamento. Dada a divergências nos documentos, ainda não foi até à data celebrada a escritura, estando o terreno na posse integral do Município desde a data da celebração do contrato. Pelo exposto vem a empresa solicitar em 2013 o ressarcimento do IMI de 2001 a 2012 no valor total de **4.503,73 €**;

- 4.3. José Henriques da Silva e outros** – No âmbito processo urbanístico para a implementação da escola EB1 das Agradas do Norte e respetivas acessibilidades, foi celebrado em Maio de 1999, um Protocolo o qual contemplava a cedência de uma área de terreno e permuta como um lote de terreno futuro a constituir na mesma zona. Foram abordados por diversas vezes os proprietários no sentido de ser efetuada a escritura de permuta – aguarda-se a disponibilidade dos proprietários e herdeiros para a celebração da referida transação, desconhecendo-se à data o valor global da operação;
- 4.4. Elmano Ramos** – Diversos terrenos ocupados para equipamentos, nomeadamente para a C+S de São Bernardo e para a abertura da futura avenida em Santa Joana. O Acordo encontra-se por definir, atendendo ao facto de estar associado ao acordo global com a Família Ramos. Não há à data qualquer registo em termos de compromisso ou dívida sobre este processo, estando previsto o pagamento em espécie e um remanescente em dinheiro por quantificar;
- 4.5. Armanda Rangel e José Pombal** – Terrenos para a abertura dos arruamentos envolventes ao Parque de Feiras e para a implementação da passagem superior da Quinta do Cruzeiro. O Acordo encontra-se por definir, não havendo à data qualquer registo em termos de compromisso ou dívida sobre este processo;



## **5. – DEMONSTRAÇÃO DO CUMPRIMENTO DO PLANO DE SANEAMENTO FINANCEIRO**

Conforme decorre do disposto no n.º 7 do Art.º 58º da Lei n.º 73/2013 de 3 de Setembro, *“Durante o período de vigência do contrato, a apresentação anual de contas à Assembleia Municipal inclui, em anexo ao Balanço, a demonstração do cumprimento do plano de saneamento financeiro.”*

Assim, considerando a alteração do Executivo ocorrida em Outubro de 2013 foi decidido, no âmbito da programação da Auditoria Interna desenvolvida que, este exercício, seriam apreciados conjuntamente todos os documentos associados à Prestação de Contas do ano de 2013, estão assim incluído o 10.º Relatório Semestral de Acompanhamento da Execução do Plano de Saneamento Financeiro, o qual já apresenta as conclusões relativas ao cumprimento do plano, remetendo-se assim o presente ponto para a leitura do referido documento, que junto seguirá para apreciação dos órgãos competentes.





## 6. – CONCLUSÕES

Face ao exposto no presente relatório entendemos que, a situação económica e financeira da Câmara Municipal reflete, em termos de execução orçamental, valores que não poderão ser ignorados, tendo em consideração a taxa de execução deste período de cerca de **54 %**, sendo o principal fator responsável pela mesma o elevado volume de compromissos existentes face às receitas arrecadadas.

O Município vê ainda agravada a sua situação financeira em praticamente todos os indicadores financeiros com ressalva para o de liquidez geral que, fruto do estabelecimento de alguns acordos de pagamento viu reduzidos os seus compromissos de curto prazo que assim beneficiaram este indicador.

Ao nível das dívidas a terceiros de médio, longo e curto prazo, o médio e longo prazo apresenta uma redução de **9.550.000 €** fruto maioritariamente do serviço de dívida das instituições de crédito a vencer durante o exercício de 2014, o qual na Prestação de Contas Intercalar ainda não tinha sido especializado.

Em termos de curto prazo, apresenta um aumento de cerca de 2.500.000 € fruto da passagem para o curto prazo das prestações programadas nos acordos de regularização de dívida para o ano de 2014 e do aumento do volume de dívidas a fornecedores de imobilizado C/C, as quais aumentaram cerca de **32%**, não tendo este valor ainda em consideração toda a relação de compromissos e dívidas não refletidas nas contas, as quais, após as devidas validações irão, previsionalmente agravar substancialmente esta percentagem.

Por último em termos de Custos, Proveitos e Resultados Líquidos importa evidenciar o aumento de cerca de **15,6%** dos custos, compensado em parte pelo aumento dos proveitos em cerca de **7,6%**, tendo-se assim registado resultados líquidos do exercício negativos de cerca de 700.000 €, sendo o principal responsável pelo mesmo o aumento dos custos com o pessoal devido ao pagamento do subsídio de férias que em 2012 esteve suspenso e das transferências e Subsídios correntes concedidos.



# Prestação de contas

## Município de Aveiro



AVEIRO  
Câmara Municipal

2013



## BALANÇO



CÂMARA MUNICIPAL DE AVEIRO					
BALANÇO					
ANO : 2013					
Código das Contas POCAL	ATIVO	EXERCÍCIOS			
		2013			2012
		AB	AP	AL	AL
	<b>Imobilizado</b>				
	<b>Bens de Domínio Público</b>				
451	Terrenos e recursos naturais				
452	Edifícios				
453	Outras Construções e infra-estruturas	125.642.173,36	39.478.367,26	86.163.806,10	84.832.126,86
455	Bens do património histórico, artístico e cultural	368.038,93	1.189,62	366.849,31	293.902,60
459	Outros bens de domínio público	285.529,98	231.369,13	54.160,85	31.827,78
445	Imobilizações em curso	7.768.755,95		7.768.755,95	12.685.612,19
446	Adiantamentos por conta de bens de domínio público				
		134.064.498,22	39.710.926,01	94.353.572,21	97.843.469,43
	<b>Imobilizações Incorpóreas</b>				
431	Despesas de Instalação				
432	Despesas de investigação e desenvolvimento				
433	Propiedade industrial e outros direitos	300,00		300,00	300,00
443	Imobilizações em curso				
449	Adiantamentos por conta de imobilizações incorpóreas				
		300,00	0,00	300,00	300,00
	<b>Imobilizações Corpóreas</b>				
421	Terrenos e recursos naturais	90.247.545,14		90.247.545,14	90.257.266,43
422	Edifícios e outras construções	77.151.402,65	11.627.228,80	65.524.173,85	62.163.101,93
423	Equipamento básico	4.779.047,78	3.851.858,90	927.188,88	944.391,50
424	Equipamento de transporte	1.656.327,97	1.461.782,94	194.545,03	166.857,99
425	Ferramentas e utensílios	166.483,20	144.927,05	21.556,15	18.584,31
426	Equipamento administrativo	5.147.566,36	4.861.175,40	286.390,96	265.613,56
427	Taras e vasilhame				
429	Outras imobilizações corpóreas	42.123,33	23.081,68	19.041,65	12.037,06
442	Imobilizações em curso	7.018.302,66		7.018.302,66	6.448.568,07
448	Adiantamentos por conta de imobilizações corpóreas				
		186.208.799,09	21.970.054,77	164.238.744,32	160.276.420,85
	<b>Investimentos Financeiros</b>				
411	Partes de capital	13.057.566,03	5.858.176,29	7.199.389,74	8.848.364,54
412	Obrigações e títulos de participação	5.783.471,96		5.783.471,96	5.783.440,63
414	Investimentos em imóveis				
415	Outras aplicações financeiras				
441	Imobilizações em curso				
447	Adiantamentos por conta de investimentos financeiros				
		18.841.037,99	5.858.176,29	12.982.861,70	14.631.805,17
	<b>Circulante</b>				
	<b>Existências</b>				
36	Matérias-primas, subsidiárias e de consumo	881.622,84		881.622,84	954.368,95
35	Produtos e trabalhos em curso				
34	Subprodutos, desperdícios, resíduos e refugos				
33	Produtos acabados e intermédios				
32	Mercadorias				
37	Adiantamentos por conta de compras				
		881.622,84	0,00	881.622,84	954.368,95



CÂMARA MUNICIPAL DE AVEIRO					
BALANÇO					
ANO : 2013					
Código das Contas POICAL	ATIVO	EXERCÍCIOS			
		2013			2012
		AB	AP	AL	AL
	<b>Dívidas de terceiros - Médio e longo prazo (a)</b>				
282	Empréstimos concedidos	450.373,91		450.373,91	458.285,09
		450.373,91	0,00	450.373,91	458.285,09
	<b>Dívidas de terceiros - Curto prazo</b>				
28	Empréstimos concedidos				
211	Clientes, c/c	169.895,61		169.895,61	241.192,42
212	Contribuintes, c/c	2.009.693,58		2.009.693,58	1.749.473,25
213	Utentes, c/c	1.089.359,87		1.089.359,87	721.964,87
218	Clientes, contribuintes e utentes de cobrança duvidosa				
251	Devedores pela execução do orçamento				
229	Adiantamentos a fornecedores				
2619	Adiantamentos a fornecedores de imobilizado				
24	Estado e outros entes públicos				
264	Administração autárquica				
262 + 263 + 267 + 268	Outros devedores	3.861.557,95		3.861.557,95	3.632.969,03
		7.130.507,01	0,00	7.130.507,01	6.345.599,57
	<b>Títulos negociáveis</b>				
151	Ações				
152	Obrigações e Títulos de participação				
153	Títulos de dívida pública				
159	Outros Títulos				
18	Outras Aplicações de tesouraria				
		0,00		0,00	0,00
	<b>Depósitos em Instituições financeiras e caixa</b>				
12	Depósitos em instituições financeiras	5.025.631,19		5.025.631,19	1.659.009,10
11	Caixa	33.939,57		33.939,57	4.876,21
		5.059.570,76		5.059.570,76	1.663.885,31
	<b>Acréscimos e diferimentos</b>				
271	Acréscimos de proveitos	434.951,30		434.951,30	770.429,08
272	Custos diferidos	7.804,55		7.804,55	36.975,63
		442.755,85		442.755,85	807.404,71
	<b>Total de amortizações</b>		61.680.980,78		
	<b>Total de provisões</b>		5.858.176,29		
	<b>Total de ativo</b>	<b>353.079.465,67</b>	<b>67.539.157,07</b>	<b>285.540.308,60</b>	<b>282.981.539,08</b>

CÂMARA MUNICIPAL DE AVEIRO			
BALANÇO			
ANO : 2013			
Código das Contas POCAL	FUNDOS PRÓPRIOS E PASSIVO	Exercícios	
		2013	2012
	<b>Fundos Próprios</b>		
51	<b>Património</b>	146.775.609,91	150.218.790,96
55	<b>Ajustamento de partes de capital em empresas</b>		
56	<b>Reservas de reavaliação</b>		
	<b>Reservas</b>		
571	Reservas legais	1.315.022,02	1.315.022,02
572	Reservas estatutárias		
573	Reservas contratuais		
574	Reservas livres		
575	Subsídios		
576	Doações	18.986,90	10.549,71
577	Reservas decorrentes de transferências de activos		
59	<b>Resultados transitados</b>	-50.638.360,14	-54.817.295,72
88	<b>Resultado líquido do exercício</b>	-703.850,23	2.030.171,75
		96.767.408,46	98.757.238,72
	<b>Passivo</b>		
292	<b>Provisões para riscos e encargos</b>	0,00	0,00
	<b>Dívidas a terceiros - Médio e longo prazo (a)</b>		
221	Fornecedores, c/c	6.602.220,28	6.607.220,28
2312	Dívidas a instituições de crédito	57.506.792,92	63.495.280,58
2611	Fornecedores de imobilizado, c/c	10.379.758,46	11.658.692,61
2613	Leasing	12.069.731,13	14.377.079,07
268	Outros Credores	2.165.287,92	2.137.105,74
		88.723.790,71	98.275.378,28
	<b>Dívidas a terceiros - Curto prazo</b>		
2312	Dívidas a instituições de crédito	9.375.833,00	9.674.510,00
269	Adiantamentos por conta de vendas	1.030.189,00	1.030.189,00
221	Fornecedores, c/c	3.533.588,04	3.703.148,61
228	Fornecedores - Facturas em recepção e conferência	1.282.180,58	853.305,41
252	Credores pela execução do orçamento		
217	Clientes e utentes c/ cauções	214.400,93	170.935,80
219	Adiantamentos de clientes, contribuintes e utentes		
2611	Fornecedores de imobilizado, c/c	9.428.568,95	7.147.323,26
2613	Leasing	2.324.217,50	2.177.828,50
24	Estado e outros entes públicos	176.199,97	143.643,52
264	Administração autárquica	340.365,02	93.343,76
262 + 263 + 267 + 268	Outros credores	6.993.888,16	7.254.862,64
2618	Fornecedores de Imobilizado - Facturas em recepção e conferência	199.515,34	102.778,33
		34.898.946,49	32.351.868,83
	<b>Acréscimo e diferimentos</b>		
273	Acréscimos de custos	1.657.730,90	1.524.608,49
274	Proveitos diferidos	63.492.432,04	52.072.444,76
		65.150.162,94	53.597.053,25
	<b>Total dos fundos próprios e de passivos</b>	<b>285.540.308,60</b>	<b>282.981.539,08</b>
	<b>ORGÃO EXECUTIVO</b>	<b>ORGÃO DELIBERATIVO</b>	
	Em ... de ... de ...	Em ... de ... de ...	



## DEMONSTRAÇÃO DE RESULTADOS



## CÂMARA MUNICIPAL DE AVEIRO

## Demonstração de resultados

ANO : 2013

Código das Contas POCAL		Exercícios			
		2013		2012	
<b>Custos e Perdas</b>					
61	Custos das mercadorias vendidas e das matérias consumidas:				
	Mercadorias	0,00		0,00	
	Matérias	378.008,67	376.008,67	362.371,86	362.371,86
62	Fornecimentos e serviços externos	5.427.475,33		5.626.708,22	
	Custos com o pessoal:				
641+642	Remunerações	9.586.456,30		8.611.350,92	
643 a 648	Encargos sociais	2.321.026,03	17.334.957,66	1.678.124,39	15.916.183,53
63	Transf. e subsídios correntes concedidos e prestações sociais	4.487.491,74	4.487.491,74	3.651.709,37	3.651.709,37
66	Amortizações do exercício	9.088.734,78		8.854.835,89	
67	Provisões do exercício	0,00	9.088.734,78	0,00	8.854.835,89
65	Outros custos e perdas operacionais	718.872,47	718.872,47	493.036,72	493.036,72
	(A) .....		32.006.065,32		29.278.137,37
68	Custos e perdas financeiras	3.080.214,77	3.080.214,77	3.407.153,38	3.407.153,38
	(C) .....		35.086.280,09		32.685.290,75
69	Custos e perdas extraordinárias	6.330.880,00	6.330.880,00	3.138.720,97	3.138.720,97
	(E) .....		41.417.160,09		35.824.011,72
88	Resultado líquido do exercício	0,00	-703.850,23	0,00	2.030.171,75
			40.713.309,86		37.854.183,47
<b>Proveitos e Ganhos</b>					
Vendas e prestações de serviços:					
7111	Vendas de mercadorias	0,00		0,00	
7112+7113	Vendas de produtos	0,00		0,00	
712	Prestações de serviços	632.460,52		778.433,59	
7114+715	Venda de Bens	7.797,11		15.078,79	
716	Anulação de Venda de Bens	-688,00	639.569,63	-150,00	793.362,38
72	Impostos e taxas	21.105.912,24		20.815.749,33	
	Varição da produção	0,00		0,00	
75	Trabalhos para a própria entidade	669.361,02		462.915,25	
73	Proveitos suplementares	0,00		0,00	
74	Transferências e subsídios obtidos	9.866.845,94		9.788.208,54	
76	Outros proveitos e ganhos operacionais	0,00	31.642.119,20	0,00	31.066.873,12
	(B) .....		32.281.688,83		31.860.235,50
78	Proveitos e ganhos financeiros	3.458.847,72	3.458.847,72	3.173.008,90	3.173.008,90
	(D) .....		35.740.536,55		35.033.244,40
79	Proveitos e ganhos extraordinários	4.972.773,31	4.972.773,31	2.820.939,07	2.820.939,07
	(F) .....		40.713.309,86		37.854.183,47

Resumo:

Resultados operacionais: (B)-(A); .....	275.623,51	2.582.098,13
Resultados financeiros: (D)-(C-A); .....	378.632,95	-234.144,48
Resultados correntes: (D)-(C); .....	654.256,46	2.347.953,65
Resultados líquido do exercício: (F)-(E); .....	-703.850,23	2.030.171,75

Orgão executivo

Em .... de ..... de .....

Orgão deliberativo

Em .... de ..... de .....



## CONTROLO ORÇAMENTAL DA DESPESA





## Controlo Orçamental - Despesa

## CÂMARA MUNICIPAL DE AVEIRO

Ano: 2013

No período de 01-01-2013 a 31-12-2013

(unidade: €)

(designação da autarquia local)

Código	Classif. Económica Despesa Designação	Dotações corrigidas	Compromissos assumidos			Despesas Pagas			Diferenças			Grau de Execução Orçamental da Despesa
			Exercício	Exercícios futuros	Total	Exercício corrente	Exercícios anteriores	Total	Dotação não comprometida	Saldo	Compromissos por pagar	
01	Assembleia Municipal	114.570,00	24.445,91	,00	24.445,91	22.155,02	933,36	23.088,38	90.124,09	91.481,62	1.357,53	20,152
01 01	Despesas com o pessoal	102.770,00	21.191,52	,00	21.191,52	21.191,52	,00	21.191,52	81.578,48	81.578,48	0,00	20,620
01 0102	Abonos variáveis ou eventuais	102.670,00	21.191,52	,00	21.191,52	21.191,52	,00	21.191,52	81.478,48	81.478,48	0,00	20,640
01 010204	Ajudas de custo	6.770,00	,00	,00	0,00	,00	,00	0,00	6.770,00	6.770,00	0,00	0,000
01 010213	Outros suplementos e prémios	95.900,00	21.191,52	,00	21.191,52	21.191,52	,00	21.191,52	74.708,48	74.708,48	0,00	22,098
01 01021302	Outros	95.900,00	21.191,52	,00	21.191,52	21.191,52	,00	21.191,52	74.708,48	74.708,48	0,00	22,098
01 0103	Segurança social	100,00	,00	,00	0,00	,00	,00	0,00	100,00	100,00	0,00	0,000
01 010300	Seguros	100,00	,00	,00	0,00	,00	,00	0,00	100,00	100,00	0,00	0,000
01 01030001	Seguros de acidentes no trabalho e doenças profiss	100,00	,00	,00	0,00	,00	,00	0,00	100,00	100,00	0,00	0,000
01 02	Aquisição de bens e serviços	11.800,00	3.254,39	,00	3.254,39	963,50	933,36	1.896,86	8.545,61	9.903,14	1.357,53	16,075
01 0201	Aquisição de bens	2.900,00	1.191,00	,00	1.191,00	894,00	297,00	1.191,00	1.709,00	1.709,00	0,00	41,069
01 020104	Limpeza e higiene	50,00	,00	,00	0,00	,00	,00	0,00	50,00	50,00	0,00	0,000
01 020105	Alimentação-Relações confeccionadas	100,00	,00	,00	0,00	,00	,00	0,00	100,00	100,00	0,00	0,000
01 020108	Material de escritório	639,00	297,00	,00	297,00	,00	297,00	297,00	342,00	342,00	0,00	46,479
01 020113	Material de consumo hotelairo	50,00	,00	,00	0,00	,00	,00	0,00	50,00	50,00	0,00	0,000
01 020115	Prémios, condecorações e ofertas	961,00	861,00	,00	861,00	861,00	,00	861,00	100,00	100,00	0,00	89,594
01 020118	Livros e documentação técnica	50,00	,00	,00	0,00	,00	,00	0,00	50,00	50,00	0,00	0,000
01 020119	Artigos honoríficos e de decoração	50,00	,00	,00	0,00	,00	,00	0,00	50,00	50,00	0,00	0,000
01 020120	Material de educação, cultura e recreio	500,00	,00	,00	0,00	,00	,00	0,00	500,00	500,00	0,00	0,000
01 020121	Outros bens	500,00	33,00	,00	33,00	33,00	,00	33,00	467,00	467,00	0,00	6,800
01 0202	Aquisição de serviços	8.900,00	2.063,39	,00	2.063,39	69,50	636,36	705,86	6.836,61	8.194,14	1.357,53	7,931
01 020201	Encargos das instalações	50,00	,00	,00	0,00	,00	,00	0,00	50,00	50,00	0,00	0,000
01 020202	Limpeza e higiene	50,00	,00	,00	0,00	,00	,00	0,00	50,00	50,00	0,00	0,000
01 020203	Conservação de bens	50,00	,00	,00	0,00	,00	,00	0,00	50,00	50,00	0,00	0,000
01 020209	Comunicações	50,00	,00	,00	0,00	,00	,00	0,00	50,00	50,00	0,00	0,000
01 020210	Transportes	150,00	,00	,00	0,00	,00	,00	0,00	150,00	150,00	0,00	0,000
01 020211	Representação dos serviços	50,00	,00	,00	0,00	,00	,00	0,00	50,00	50,00	0,00	0,000
01 020212	Seguros	200,00	,00	,00	0,00	,00	,00	0,00	200,00	200,00	0,00	0,000
01 020213	Deslocações e estadas	1.000,00	139,00	,00	139,00	69,50	,00	69,50	861,00	930,50	69,50	6,950
01 020214	Estudos, pareceres, projectos e consultadoria	50,00	,00	,00	0,00	,00	,00	0,00	50,00	50,00	0,00	0,000
01 020216	Seminários, exposições e similares	1.000,00	,00	,00	0,00	,00	,00	0,00	1.000,00	1.000,00	0,00	0,000
01 020217	Publicidade	3.325,00	1.600,28	,00	1.600,28	,00	312,25	312,25	1.724,72	3.012,75	1.288,03	9,391
01 020219	Assistência técnica	1.500,00	,00	,00	0,00	,00	,00	0,00	1.500,00	1.500,00	0,00	0,000
01 020220	Outros trabalhos especializados	825,00	324,11	,00	324,11	,00	324,11	324,11	500,89	500,89	0,00	39,286
01 020225	Outros serviços	600,00	,00	,00	0,00	,00	,00	0,00	600,00	600,00	0,00	0,000
01 02022503	Animação Sócio Cultural, Recreativa e Desportiva	500,00	,00	,00	0,00	,00	,00	0,00	500,00	500,00	0,00	0,000
01 02022599	Outros Serviços	100,00	,00	,00	0,00	,00	,00	0,00	100,00	100,00	0,00	0,000
02	Câmara Municipal	73.982.762,14	66.580.831,00	27.379.030,74	93.959.861,74	35.969.781,47	3.938.648,39	39.908.429,86	7.401.931,14	34.074.332,28	26.672.401,14	53,943
0201	Administração Geral	6.113.659,15	5.864.841,21	6.888.366,84	12.753.208,05	3.207.640,72	29.549,25	3.237.189,97	248.817,94	2.876.469,18	2.627.651,24	52,950
0201 02	Aquisição de bens e serviços	115.850,00	101.418,34	6.602.220,28	6.703.638,62	10.979,39	22.539,96	33.519,35	14.431,66	82.330,65	67.898,99	28,933
0201 0202	Aquisição de serviços	115.850,00	101.418,34	6.602.220,28	6.703.638,62	10.979,39	22.539,96	33.519,35	14.431,66	82.330,65	67.898,99	28,933
0201 020201	Encargos das instalações	41.680,00	,00	,00	41.680,00	,00	,00	0,00	0,00	41.680,00	41.680,00	0,000
0201 020204	Locação de edifícios	11.430,00	8.555,88	,00	8.555,88	7.842,89	,00	7.842,89	2.874,12	3.587,11	712,99	68,617
0201 020210	Transportes	38.470,00	38.468,46	,00	38.468,46	,00	22.371,96	22.371,96	1,54	16.098,04	16.096,50	58,154
0201 020213	Deslocações e estadas	500,00	,00	,00	0,00	,00	,00	0,00	500,00	500,00	0,00	0,000
0201 020214	Estudos, pareceres, projectos e consultadoria	12.550,00	12.546,00	,00	12.546,00	3.136,50	,00	3.136,50	4,00	9.413,50	9.409,50	24,992
0201 020217	Publicidade	170,00	168,00	,00	168,00	,00	168,00	168,00	2,00	2,00	0,00	98,824

## Controlo Orçamental - Despesa

## CÂMARA MUNICIPAL DE AVEIRO

Ano: 2013

No período de 01-01-2013 a 31-12-2013

(designação da autarquia local)

(unidade: €)

Classif. Económica Despesa		Dotações corrigidas	Compromissos assumidos			Despesas Pagas			Diferenças			Grau de Execução Orçamental da Despesa
Código	Designação		Exercício	Exercícios futuros	Total	Exercício corrente	Exercícios anteriores	Total	Dotação não comprometida	Saldo	Compromissos por pagar	
0201 020220	Outros trabalhos especializados	9.000,00	,00	,00	0,00	,00	,00	0,00	9.000,00	9.000,00	0,00	0,00
0201 020225	Outros serviços	2.050,00	,00	6.602.220,28	6.602.220,28	,00	,00	0,00	2.050,00	2.050,00	0,00	0,00
0201 02022503	Animação Sócio Cultural, Recreativa e Desportiva	500,00	,00	,00	0,00	,00	,00	0,00	500,00	500,00	0,00	0,00
0201 02022504	Recolha, Tratamento e Transporte de Efluentes	50,00	,00	6.602.220,28	6.602.220,28	,00	,00	0,00	50,00	50,00	0,00	0,00
0201 02022599	Outros Serviços	1.500,00	,00	,00	0,00	,00	,00	0,00	1.500,00	1.500,00	0,00	0,00
0201 03	Juros e outros encargos	7.010,00	7.009,29	286.146,56	293.155,85	,00	7.009,29	7.009,29	0,71	0,71	0,00	99,990
0201 0305	Outros juros	7.010,00	7.009,29	286.146,56	293.155,85	,00	7.009,29	7.009,29	0,71	0,71	0,00	99,990
0201 030502	Outros	7.010,00	7.009,29	286.146,56	293.155,85	,00	7.009,29	7.009,29	0,71	0,71	0,00	99,990
0201 04	Transferências correntes	3.372.376,50	3.228.468,73	,00	3.228.468,73	2.694.581,75	,00	2.694.581,75	143.907,77	677.794,75	533.886,98	79,902
0201 0401	Sociedades e quase sociedades não financeiras	2.659.865,00	2.602.536,23	,00	2.602.536,23	2.393.565,85	,00	2.393.565,85	57.328,77	266.299,15	208.970,38	89,988
0201 040101	Públicas	2.659.865,00	2.602.536,23	,00	2.602.536,23	2.393.565,85	,00	2.393.565,85	57.328,77	266.299,15	208.970,38	89,988
0201 04010101	Empresas Públicas Municipais e Intermunicipais	2.659.865,00	2.602.536,23	,00	2.602.536,23	2.393.565,85	,00	2.393.565,85	57.328,77	266.299,15	208.970,38	89,988
0201 0405	Administração local	712.511,50	625.932,50	,00	625.932,50	301.015,90	,00	301.015,90	86.579,00	411.495,60	324.916,60	42,247
0201 040501	Continente	712.511,50	625.932,50	,00	625.932,50	301.015,90	,00	301.015,90	86.579,00	411.495,60	324.916,60	42,247
0201 04050102	Freguesias	707.511,50	624.682,50	,00	624.682,50	301.015,90	,00	301.015,90	82.829,00	406.495,60	323.666,60	42,546
0201 04050104	Associações de municípios	5.000,00	1.250,00	,00	1.250,00	,00	,00	0,00	3.750,00	5.000,00	1.250,00	0,000
0201 06	Outras despesas correntes	480.415,00	441.783,41	,00	441.783,41	213.594,27	,00	213.594,27	38.631,59	266.820,73	228.189,14	44,460
0201 0602	Diversas	480.415,00	441.783,41	,00	441.783,41	213.594,27	,00	213.594,27	38.631,59	266.820,73	228.189,14	44,460
0201 060203	Outras	480.415,00	441.783,41	,00	441.783,41	213.594,27	,00	213.594,27	38.631,59	266.820,73	228.189,14	44,460
0201 06020301	Outras restituições	6.140,00	5.294,40	,00	5.294,40	5.294,40	,00	5.294,40	845,60	845,60	0,00	86,228
0201 06020305	Outras	474.275,00	436.489,01	,00	436.489,01	208.299,87	,00	208.299,87	37.785,99	265.975,13	228.189,14	43,920
0201 07	Aquisição de bens de capital	20.500,00	1.200,11	,00	1.200,11	,00	,00	0,00	19.299,89	20.500,00	1.200,11	0,000
0201 0701	Investimentos	20.500,00	1.200,11	,00	1.200,11	,00	,00	0,00	19.299,89	20.500,00	1.200,11	0,000
0201 070107	Equipamento de informática	3.500,00	1.200,11	,00	1.200,11	,00	,00	0,00	2.299,89	3.500,00	1.200,11	0,000
0201 070108	Software informático	1.000,00	,00	,00	0,00	,00	,00	0,00	1.000,00	1.000,00	0,00	0,000
0201 070109	Equipamento administrativo	2.000,00	,00	,00	0,00	,00	,00	0,00	2.000,00	2.000,00	0,00	0,000
0201 070110	Equipamento básico	12.000,00	,00	,00	0,00	,00	,00	0,00	12.000,00	12.000,00	0,00	0,000
0201 07011002	Outro	12.000,00	,00	,00	0,00	,00	,00	0,00	12.000,00	12.000,00	0,00	0,000
0201 070112	Artigos e objectos de valor	2.000,00	,00	,00	0,00	,00	,00	0,00	2.000,00	2.000,00	0,00	0,000
0201 08	Transferências de capital	1.552.607,65	1.520.061,33	,00	1.520.061,33	288.485,31	,00	288.485,31	32.546,32	1.264.122,34	1.231.576,02	18,581
0201 0805	Administração local	1.552.607,65	1.520.061,33	,00	1.520.061,33	288.485,31	,00	288.485,31	32.546,32	1.264.122,34	1.231.576,02	18,581
0201 080501	Continente	1.552.607,65	1.520.061,33	,00	1.520.061,33	288.485,31	,00	288.485,31	32.546,32	1.264.122,34	1.231.576,02	18,581
0201 08050102	Freguesias	1.333.042,65	1.300.500,00	,00	1.300.500,00	288.485,31	,00	288.485,31	32.542,65	1.044.557,34	1.012.014,69	21,641
0201 08060104	Associações de municípios	219.666,00	219.661,33	,00	219.661,33	,00	,00	0,00	3,67	219.666,00	219.661,33	0,000
0201 09	Activos financeiros	564.900,00	564.900,00	,00	564.900,00	,00	,00	0,00	0,00	564.900,00	564.900,00	0,000
0201 0907	Acções e outras participações	564.900,00	564.900,00	,00	564.900,00	,00	,00	0,00	0,00	564.900,00	564.900,00	0,000
0201 090701	Sociedades e quase sociedades financeiras-Privadas	564.900,00	564.900,00	,00	564.900,00	,00	,00	0,00	0,00	564.900,00	564.900,00	0,000
0203	Gestão Florestal	5.635,00	4.053,28	,00	4.053,28	-77,73	4.131,01	4.053,28	1.581,72	1.581,72	0,00	71,930
0203 02	Aquisição de bens e serviços	5.635,00	4.053,28	,00	4.053,28	-77,73	4.131,01	4.053,28	1.581,72	1.581,72	0,00	71,930
0203 0201	Aquisição de bens	1.250,00	,00	,00	0,00	,00	,00	0,00	1.250,00	1.250,00	0,00	0,000
0203 020107	Vestuário e artigos pessoais	250,00	,00	,00	0,00	,00	,00	0,00	250,00	250,00	0,00	0,000
0203 020108	Material de escritório	100,00	,00	,00	0,00	,00	,00	0,00	100,00	100,00	0,00	0,000
0203 020115	Prémios, condecorações e ofertas	800,00	,00	,00	0,00	,00	,00	0,00	800,00	800,00	0,00	0,000
0203 020121	Outros bens	100,00	,00	,00	0,00	,00	,00	0,00	100,00	100,00	0,00	0,000
0203 0202	Aquisição de serviços	4.385,00	4.053,28	,00	4.053,28	-77,73	4.131,01	4.053,28	331,72	331,72	0,00	92,435
0203 020210	Transportes	1.200,00	1.200,00	,00	1.200,00	,00	1.200,00	1.200,00	0,00	0,00	0,00	100,000
0203 020220	Outros trabalhos especializados	250,00	,00	,00	0,00	,00	,00	0,00	250,00	250,00	0,00	0,000

## Controlo Orçamental - Despesa

## CÂMARA MUNICIPAL DE AVEIRO

Ano: 2013

No período de 01-01-2013 a 31-12-2013

(designação da autarquia local)

(unidade: €)

Classif. Económica Despesa		Dotações corrigidas	Compromissos assumidos			Despesas Pagas			Diferenças			Grau de Execução Orçamental da Despesa
Código	Designação		Exercício	Exercícios futuros	Total	Exercício corrente	Exercícios anteriores	Total	Dotação não comprometida	Saldo	Compromissos por pagar	
0203 020225	Outros serviços	2.935,00	2.853,28	,00	2.853,28	-77,73	2.931,01	2.853,28	81,72	81,72	0,00	97,216
0203 02022599	Outros Serviços	2.935,00	2.853,28	,00	2.853,28	-77,73	2.931,01	2.853,28	81,72	81,72	0,00	97,216
0204	Apoio ao Executivo e Assessoria	2.840.561,79	2.718.570,36	21.214,42	2.739.784,78	69.068,40	287.440,63	356.509,03	121.991,43	2.484.052,76	2.362.061,33	12,551
0204 02	Aquisição de bens e serviços	522.088,00	497.170,84	21.214,42	518.385,26	47.309,20	162.088,77	209.397,97	24.917,16	312.690,03	287.772,87	40,108
0204 0201	Aquisição de bens	50.760,00	47.942,83	,00	47.942,83	230,48	1.588,70	1.819,18	2.817,17	48.940,82	46.123,65	3,584
0204 020108	Material de escritório	20,00	19,85	,00	19,85	,00	,00	0,00	0,15	20,00	19,85	0,000
0204 020115	Prémios, condecorações e ofertas	32.000,00	31.454,94	,00	31.454,94	90,99	1.000,00	1.090,99	545,06	30.909,01	30.363,95	3,409
0204 020119	Artigos honoríficos e de decoração	2.000,00	,00	,00	0,00	,00	,00	0,00	2.000,00	2.000,00	0,00	0,000
0204 020121	Outros bens	16.740,00	16.468,04	,00	16.468,04	139,49	588,70	728,19	271,96	16.011,81	15.739,85	4,350
0204 0202	Aquisição de serviços	471.328,00	449.226,01	21.214,42	470.442,43	47.078,72	160.500,07	207.578,79	22.099,99	263.749,21	241.649,22	44,041
0204 020208	Locação de outros bens	10.880,00	8.696,70	12.396,40	21.093,10	,00	,00	0,00	2.183,30	10.880,00	8.696,70	0,000
0204 020210	Transportes	50,00	47,10	,00	47,10	,00	,00	0,00	2,90	50,00	47,10	0,000
0204 020213	Deslocações e estadas	685,00	107,85	,00	107,85	93,15	14,70	107,85	577,15	577,15	0,00	15,745
0204 020214	Estudos, pareceres, projetos e consultadoria	261.435,00	247.371,32	1.938,00	249.307,32	40.813,00	32.828,70	73.641,70	14.063,68	187.793,30	173.729,62	28,168
0204 020216	Seminários, exposições e similares	500,00	,00	,00	0,00	,00	,00	0,00	500,00	500,00	0,00	0,000
0204 020217	Publicidade	1.000,00	702,60	,00	702,60	434,96	,00	434,96	297,40	565,04	267,64	43,496
0204 020219	Assistência técnica	10.005,00	7.286,56	6.880,02	14.166,58	110,09	2.782,02	2.892,11	2.718,44	7.112,89	4.394,45	28,907
0204 020220	Outros trabalhos especializados	80.963,00	79.490,15	,00	79.490,15	1.045,50	24.960,55	26.006,05	1.472,85	54.956,95	53.484,10	32,121
0204 020225	Outros serviços	105.810,00	105.525,73	,00	105.525,73	4.582,02	99.914,10	104.496,12	284,27	1.313,88	1.029,61	96,758
0204 02022503	Animação Sócio Cultural, Recreativa e Desportiva	2.500,00	2.500,00	,00	2.500,00	,00	2.500,00	2.500,00	0,00	0,00	0,00	100,000
0204 02022599	Outros Serviços	103.310,00	103.025,73	,00	103.025,73	4.582,02	97.414,10	101.996,12	284,27	1.313,88	1.029,61	96,728
0204 03	Juros e outros encargos	23.960,00	23.957,30	,00	23.957,30	,00	23.957,30	23.957,30	2,70	2,70	0,00	99,989
0204 0305	Outros Juros	23.960,00	23.957,30	,00	23.957,30	,00	23.957,30	23.957,30	2,70	2,70	0,00	99,989
0204 030502	Outros	23.960,00	23.957,30	,00	23.957,30	,00	23.957,30	23.957,30	2,70	2,70	0,00	99,989
0204 04	Transferências correntes	39.605,00	37.821,01	,00	37.821,01	15.575,04	,00	15.575,04	1.783,99	24.029,96	22.245,97	39,326
0204 0405	Administração local	23.075,00	23.071,01	,00	23.071,01	15.575,04	,00	15.575,04	3,99	7.499,96	7.495,97	67,497
0204 040501	Continente	23.075,00	23.071,01	,00	23.071,01	15.575,04	,00	15.575,04	3,99	7.499,96	7.495,97	67,497
0204 04050102	Freguesias	23.075,00	23.071,01	,00	23.071,01	15.575,04	,00	15.575,04	3,99	7.499,96	7.495,97	67,497
0204 0407	Instituições sem fins lucrativos	16.530,00	14.750,00	,00	14.750,00	,00	,00	0,00	1.780,00	16.530,00	14.750,00	0,000
0204 040701	Instituições sem fins lucrativos	16.530,00	14.750,00	,00	14.750,00	,00	,00	0,00	1.780,00	16.530,00	14.750,00	0,000
0204 05	Subsídios	85.500,00	85.500,00	,00	85.500,00	,00	85.500,00	85.500,00	0,00	0,00	0,00	100,000
0204 0501	Sociedades e quase-sociedades não financeiras	85.500,00	85.500,00	,00	85.500,00	,00	85.500,00	85.500,00	0,00	0,00	0,00	100,000
0204 050101	Públicas	85.500,00	85.500,00	,00	85.500,00	,00	85.500,00	85.500,00	0,00	0,00	0,00	100,000
0204 05010101	Empresas públicas municipais e intermunicipais	85.500,00	85.500,00	,00	85.500,00	,00	85.500,00	85.500,00	0,00	0,00	0,00	100,000
0204 06	Outras despesas correntes	23.693,79	23.693,79	,00	23.693,79	,00	550,80	550,80	0,00	23.142,99	23.142,99	2,325
0204 0602	Diversas	23.693,79	23.693,79	,00	23.693,79	,00	550,80	550,80	0,00	23.142,99	23.142,99	2,325
0204 060203	Outras	23.693,79	23.693,79	,00	23.693,79	,00	550,80	550,80	0,00	23.142,99	23.142,99	2,325
0204 06020305	Outras	23.693,79	23.693,79	,00	23.693,79	,00	550,80	550,80	0,00	23.142,99	23.142,99	2,325
0204 07	Aquisição de bens de capital	1.946.280,00	1.944.747,16	,00	1.944.747,16	,00	,00	0,00	1.532,84	1.946.280,00	1.944.747,16	0,000
0204 0701	Investimentos	1.946.280,00	1.944.747,16	,00	1.944.747,16	,00	,00	0,00	1.532,84	1.946.280,00	1.944.747,16	0,000
0204 070104	Construções diversas	1.944.750,00	1.944.747,16	,00	1.944.747,16	,00	,00	0,00	2,84	1.944.750,00	1.944.747,16	0,000
0204 07010401	Viadutos, arruamentos e obras complementares	1.944.750,00	1.944.747,16	,00	1.944.747,16	,00	,00	0,00	2,84	1.944.750,00	1.944.747,16	0,000
0204 070110	Equipamento básico	1.530,00	,00	,00	0,00	,00	,00	0,00	1.530,00	1.530,00	0,00	0,000
0204 07011002	Outro	1.530,00	,00	,00	0,00	,00	,00	0,00	1.530,00	1.530,00	0,00	0,000
0204 08	Transferências de capital	199.435,00	105.680,26	,00	105.680,26	6.184,16	15.343,76	21.527,92	93.754,74	177.907,08	84.152,34	10,794
0204 0805	Administração local	84.880,00	7.843,76	,00	7.843,76	,00	7.843,76	7.843,76	77.036,24	77.036,24	0,00	9,241
0204 080501	Continente	84.880,00	7.843,76	,00	7.843,76	,00	7.843,76	7.843,76	77.036,24	77.036,24	0,00	9,241

## Controlo Orçamental - Despesa

## CÂMARA MUNICIPAL DE AVEIRO

Ano: 2013

No período de 01-01-2013 a 31-12-2013

(designação da autarquia local)

(unidade: €)

Código	Classif. Económica Despesa Designação	Dotações corrigidas	Compromissos assumidos			Despesas Pagas			Diferenças			Grau de Execução Orçamental da Despesa
			Exercício	Exercícios futuros	Total	Exercício corrente	Exercícios anteriores	Total	Dotação não comprometida	Saldo	Compromissos por pagar	
0204 08050102	Freguesias	84.880,00	7.843,76	,00	7.843,76	,00	7.843,76	7.843,76	77.036,24	77.036,24	0,00	9,241
0204 0807	Instituições sem fins lucrativos	114.555,00	97.836,50	,00	97.836,50	6.184,16	7.500,00	13.684,16	16.718,50	100.870,84	84.152,34	11,945
0204 080701	Instituições sem fins lucrativos	114.555,00	97.836,50	,00	97.836,50	6.184,16	7.500,00	13.684,16	16.718,50	100.870,84	84.152,34	11,945
0205	Relações Internacionais, Públicas e Comunicação	24.970,00	13.263,29	,00	13.263,29	,00	4.133,18	4.133,18	11.706,71	20.836,82	9.130,11	16,553
0205 02	Aquisição de bens e serviços	24.970,00	13.263,29	,00	13.263,29	,00	4.133,18	4.133,18	11.706,71	20.836,82	9.130,11	16,553
0205 0201	Aquisição de bens	3.830,00	125,00	,00	125,00	,00	30,00	30,00	3.705,00	3.800,00	95,00	0,783
0205 020115	Prémios, condecorações e ofertas	1.750,00	,00	,00	0,00	,00	,00	0,00	1.750,00	1.750,00	0,00	0,000
0205 020120	Material de educação, cultura e recreio	50,00	,00	,00	0,00	,00	,00	0,00	50,00	50,00	0,00	0,000
0205 020121	Outros bens	2.030,00	125,00	,00	125,00	,00	30,00	30,00	1.905,00	2.000,00	95,00	1,478
0205 0202	Aquisição de serviços	21.140,00	13.138,29	,00	13.138,29	,00	4.103,18	4.103,18	8.001,71	17.036,82	9.035,11	19,410
0205 020208	Locação de outros bens	395,00	393,25	,00	393,25	,00	393,25	393,25	1,75	1,75	0,00	99,557
0205 020210	Transportes	1.000,00	,00	,00	0,00	,00	,00	0,00	1.000,00	1.000,00	0,00	0,000
0205 020213	Deslocações e estadas	1.000,00	,00	,00	0,00	,00	,00	0,00	1.000,00	1.000,00	0,00	0,000
0205 020217	Publicidade	11.205,00	10.144,30	,00	10.144,30	,00	3.574,93	3.574,93	1.060,70	7.630,07	6.569,37	31,905
0205 020220	Outros trabalhos especializados	6.090,00	2.269,90	,00	2.269,90	,00	,00	0,00	3.820,10	6.090,00	2.269,90	0,000
0205 020225	Outros serviços	1.450,00	330,84	,00	330,84	,00	135,00	135,00	1.119,16	1.315,00	195,84	9,310
0205 02022599	Outros Serviços	1.450,00	330,84	,00	330,84	,00	135,00	135,00	1.119,16	1.315,00	195,84	9,310
0206	Desenvolvimento Económico e Fundos Estruturais	534.045,00	328.065,53	6.055,40	334.120,93	89.662,01	16.352,84	106.014,85	205.979,47	428.030,15	222.050,68	19,851
0206 02	Aquisição de bens e serviços	132.020,00	63.575,41	6.055,40	69.630,81	33.040,53	1.032,84	34.073,37	68.444,59	97.946,63	29.502,04	25,809
0206 0201	Aquisição de bens	13.000,00	660,26	,00	660,26	627,42	32,84	660,26	12.339,74	12.339,74	0,00	5,079
0206 020118	Livros e documentação técnica	50,00	,00	,00	0,00	,00	,00	0,00	50,00	50,00	0,00	0,000
0206 020120	Material de educação, cultura e recreio	12.950,00	660,26	,00	660,26	627,42	32,84	660,26	12.289,74	12.289,74	0,00	5,099
0206 0202	Aquisição de serviços	119.020,00	62.915,15	6.055,40	68.970,55	32.413,11	1.000,00	33.413,11	56.104,85	85.606,89	29.502,04	28,074
0206 020208	Locação de outros bens	250,00	,00	,00	0,00	,00	,00	0,00	250,00	250,00	0,00	0,000
0206 020209	Comunicações	125,00	60,75	,00	60,75	60,75	,00	60,75	64,25	64,25	0,00	48,600
0206 020212	Seguros	500,00	473,97	,00	473,97	473,97	,00	473,97	26,03	26,03	0,00	94,794
0206 020213	Deslocações e estadas	27.975,00	14.396,00	,00	14.396,00	12.291,50	1.000,00	13.291,50	13.579,00	14.683,50	1.104,50	47,512
0206 020214	Estudos, pareceres, projectos e consultadoria	25.522,00	23.180,34	6.055,40	29.235,74	2.726,80	,00	2.726,80	2.341,66	22.795,20	20.453,54	10,684
0206 020216	Seminários, exposições e similares	12.660,00	8.734,57	,00	8.734,57	8.734,57	,00	8.734,57	3.925,43	3.925,43	0,00	68,993
0206 020217	Publicidade	1.630,00	1.629,75	,00	1.629,75	1.629,75	,00	1.629,75	0,25	0,25	0,00	99,985
0206 020220	Outros trabalhos especializados	22.895,00	10.558,91	,00	10.558,91	3.409,62	,00	3.409,62	12.336,09	19.485,38	7.149,29	14,892
0206 020225	Outros serviços	27.463,00	3.880,86	,00	3.880,86	3.086,15	,00	3.086,15	23.582,14	24.376,85	794,71	11,237
0206 02022503	Animação Sócio Cultural, Recreativa e Desportiva	7.075,00	3.325,86	,00	3.325,86	3.086,15	,00	3.086,15	3.749,14	3.988,85	239,71	43,620
0206 02022599	Outros Serviços	20.388,00	555,00	,00	555,00	,00	,00	0,00	19.833,00	20.388,00	555,00	0,000
0206 04	Transferências correntes	144.230,00	56.480,00	,00	56.480,00	32.000,00	5.480,00	37.480,00	87.750,00	106.750,00	19.000,00	25,986
0206 0407	Instituições sem fins lucrativos	144.230,00	56.480,00	,00	56.480,00	32.000,00	5.480,00	37.480,00	87.750,00	106.750,00	19.000,00	25,986
0206 040701	Instituições sem fins lucrativos	144.230,00	56.480,00	,00	56.480,00	32.000,00	5.480,00	37.480,00	87.750,00	106.750,00	19.000,00	25,986
0206 06	Outras despesas correntes	20,00	17,94	,00	17,94	,00	,00	0,00	2,06	20,00	17,94	0,000
0206 0602	Diversas	20,00	17,94	,00	17,94	,00	,00	0,00	2,06	20,00	17,94	0,000
0206 060203	Outras	20,00	17,94	,00	17,94	,00	,00	0,00	2,06	20,00	17,94	0,000
0206 06020305	Outras	20,00	17,94	,00	17,94	,00	,00	0,00	2,06	20,00	17,94	0,000
0206 07	Aquisição de bens de capital	229.275,00	207.992,18	,00	207.992,18	24.621,48	9.840,00	34.461,48	21.282,82	194.813,52	173.530,70	15,031
0206 0701	Investimentos	229.275,00	207.992,18	,00	207.992,18	24.621,48	9.840,00	34.461,48	21.282,82	194.813,52	173.530,70	15,031
0206 070107	Equipamento de Informática	68.465,00	68.395,83	,00	68.395,83	1.089,00	,00	1.089,00	69,17	67.376,00	67.306,83	1,591
0206 070108	Software informático	18.450,00	18.443,85	,00	18.443,85	,00	,00	0,00	6,15	18.450,00	18.443,85	0,000
0206 070110	Equipamento básico	142.360,00	121.152,50	,00	121.152,50	23.532,48	9.840,00	33.372,48	21.207,50	108.987,52	87.780,02	23,442
0206 07011002	Outro	142.360,00	121.152,50	,00	121.152,50	23.532,48	9.840,00	33.372,48	21.207,50	108.987,52	87.780,02	23,442

## Controlo Orçamental - Despesa

## CÂMARA MUNICIPAL DE AVEIRO

Ano: 2013

No período de 01-01-2013 a 31-12-2013

(designação da autarquia local)

(unidade: €)

Código	Classif. Económica Despesa Designação	Dotações corrigidas	Compromissos assumidos			Despesas Pagas			Diferenças			Grau de Execução Orçamental da Despesa
			Exercício	Exercícios futuros	Total	Exercício corrente	Exercícios anteriores	Total	Dotação não comprometida	Saldo	Compromissos por pagar	
0206 09	Activos financeiros	28.500,00	,00	,00	0,00	,00	,00	0,00	28.500,00	28.500,00	0,00	0,000
0206 0909	Outros activos financeiros	28.500,00	,00	,00	0,00	,00	,00	0,00	28.500,00	28.500,00	0,00	0,000
0206 090901	Sociedades e quase sociedades não financeiras-Privadas	28.500,00	,00	,00	0,00	,00	,00	0,00	28.500,00	28.500,00	0,00	0,000
0207	Formação e Qualificação Profissional	11.695,00	10.737,75	,00	10.737,75	1.750,00	2.540,00	4.290,00	957,25	7.405,00	6.447,75	36,682
0207 02	Aquisição de bens e serviços	11.695,00	10.737,75	,00	10.737,75	1.750,00	2.540,00	4.290,00	957,25	7.405,00	6.447,75	36,682
0207 0202	Aquisição de serviços	11.695,00	10.737,75	,00	10.737,75	1.750,00	2.540,00	4.290,00	957,25	7.405,00	6.447,75	36,682
0207 020215	Formação	11.695,00	10.737,75	,00	10.737,75	1.750,00	2.540,00	4.290,00	957,25	7.405,00	6.447,75	36,682
0208	Atendimento Integrado	52.005,00	24.867,87	,00	24.867,87	15.020,91	3.078,26	18.099,17	27.137,13	33.905,83	6.768,70	34,803
0208 02	Aquisição de bens e serviços	52.005,00	24.867,87	,00	24.867,87	15.020,91	3.078,26	18.099,17	27.137,13	33.905,83	6.768,70	34,803
0208 0201	Aquisição de bens	5.017,20	5.017,20	,00	5.017,20	,00	,00	0,00	352,80	5.370,00	5.017,20	0,000
0208 020107	Vestuário e artigos pessoais	5.020,00	5.017,20	,00	5.017,20	,00	,00	0,00	2,80	5.020,00	5.017,20	0,000
0208 020108	Material de escritório	100,00	,00	,00	0,00	,00	,00	0,00	100,00	100,00	0,00	0,000
0208 020118	Livros e documentação técnica	100,00	,00	,00	0,00	,00	,00	0,00	100,00	100,00	0,00	0,000
0208 020121	Outros bens	150,00	,00	,00	0,00	,00	,00	0,00	150,00	150,00	0,00	0,000
0208 0202	Aquisição de serviços	46.635,00	19.850,67	,00	19.850,67	15.020,91	3.078,26	18.099,17	26.784,33	28.535,83	1.751,50	38,810
0208 020214	Estudos, pareceres, projectos e consultadoria	12.665,00	5.663,49	,00	5.663,49	5.663,49	,00	5.663,49	7.001,51	7.001,51	0,00	44,718
0208 020219	Assistência técnica	2.280,00	1.999,14	,00	1.999,14	999,57	999,57	1.999,14	280,86	280,86	0,00	87,682
0208 020220	Outros trabalhos especializados	31.690,00	12.188,04	,00	12.188,04	8.357,85	2.078,69	10.436,54	19.501,96	21.253,46	1.751,50	32,933
0210	Organização e Administração	410.005,00	339.926,04	,00	339.926,04	13.929,91	4.453,26	18.383,17	70.078,96	391.621,83	321.542,87	4,484
0210 02	Aquisição de bens e serviços	410.005,00	339.926,04	,00	339.926,04	13.929,91	4.453,26	18.383,17	70.078,96	391.621,83	321.542,87	4,484
0210 0201	Aquisição de bens	100,00	21,98	,00	21,98	21,98	,00	21,98	78,02	78,02	0,00	21,980
0210 020108	Material de escritório	50,00	,00	,00	0,00	,00	,00	0,00	50,00	50,00	0,00	0,000
0210 020121	Outros bens	50,00	21,98	,00	21,98	21,98	,00	21,98	28,02	28,02	0,00	43,960
0210 0202	Aquisição de serviços	409.905,00	339.904,06	,00	339.904,06	13.907,93	4.453,26	18.361,19	70.000,94	391.543,81	321.542,87	4,479
0210 020202	Limpeza e higiene	344.610,00	306.399,69	,00	306.399,69	,00	,00	0,00	38.210,31	344.610,00	306.399,69	0,000
0210 020209	Comunicações	59.455,00	31.137,76	,00	31.137,76	12.998,84	4.412,49	17.411,33	28.317,24	42.043,67	13.726,43	29,285
0210 020217	Publicidade	500,00	106,77	,00	106,77	,00	40,77	40,77	393,23	459,23	66,00	8,154
0210 020220	Outros trabalhos especializados	5.340,00	2.259,84	,00	2.259,84	909,09	,00	909,09	3.080,16	4.430,91	1.350,75	17,024
0211	Recursos Humanos	12.861.081,62	12.235.112,73	562.493,31	12.797.606,04	11.274.696,24	124.965,88	11.399.662,12	625.968,89	1.461.419,50	835.450,61	88,637
0211 01	Despesas com o pessoal	12.720.781,62	12.151.701,09	562.493,31	12.714.194,40	11.240.146,50	116.620,60	11.356.767,10	569.080,53	1.364.014,52	794.933,99	89,277
0211 0101	Remunerações certas e permanentes	9.041.990,95	8.855.078,98	,00	8.855.078,98	8.855.078,98	,00	8.855.078,98	186.911,97	186.911,97	0,00	97,933
0211 010101	Titulares órgãos soberania e memb. órgãos autárq.	344.000,00	321.351,23	,00	321.351,23	321.351,23	,00	321.351,23	22.648,77	22.648,77	0,00	93,416
0211 01010101	Membros dos Órgãos Autárquicos	167.000,00	165.058,96	,00	165.058,96	165.058,96	,00	165.058,96	1.941,04	1.941,04	0,00	98,838
0211 01010102	Membros do Gabinete de Apoio	177.000,00	156.292,27	,00	156.292,27	156.292,27	,00	156.292,27	20.707,73	20.707,73	0,00	88,301
0211 010104	Pessoal quadros-Regime contrato indiv. trabalho	6.609.000,00	6.550.614,59	,00	6.550.614,59	6.550.614,59	,00	6.550.614,59	58.385,41	58.385,41	0,00	99,117
0211 01010401	Pessoal em funções	6.609.000,00	6.550.614,59	,00	6.550.614,59	6.550.614,59	,00	6.550.614,59	58.385,41	58.385,41	0,00	99,117
0211 010106	Pessoal contratado a termo	46.000,00	43.253,28	,00	43.253,28	43.253,28	,00	43.253,28	2.746,72	2.746,72	0,00	94,029
0211 01010601	Pessoal em funções	46.000,00	43.253,28	,00	43.253,28	43.253,28	,00	43.253,28	2.746,72	2.746,72	0,00	94,029
0211 010108	Pessoal aguardando apresentação	10.400,00	10.305,10	,00	10.305,10	10.305,10	,00	10.305,10	94,90	94,90	0,00	99,068
0211 010109	Pessoal em qualquer outra situação	47.509,13	37.094,75	,00	37.094,75	37.094,75	,00	37.094,75	10.414,38	10.414,38	0,00	78,079
0211 010111	Representação	90.000,00	85.784,78	,00	85.784,78	85.784,78	,00	85.784,78	4.215,22	4.215,22	0,00	95,316
0211 010113	Subsídio de refeição	615.081,82	550.245,01	,00	550.245,01	550.245,01	,00	550.245,01	64.836,81	64.836,81	0,00	89,459
0211 01011301	Membros dos Órgãos Autárquicos	15.000,00	12.357,38	,00	12.357,38	12.357,38	,00	12.357,38	2.642,62	2.642,62	0,00	82,383
0211 0101130101	Membros dos Órgãos Autárquicos	6.000,00	5.375,93	,00	5.375,93	5.375,93	,00	5.375,93	624,07	624,07	0,00	89,599
0211 0101130102	Membros do Gabinete de Apoio	9.000,00	6.981,45	,00	6.981,45	6.981,45	,00	6.981,45	2.018,55	2.018,55	0,00	77,572
0211 01011302	Pessoal dos Quadros - Regime do Cont. Ind. Trab.	560.000,00	513.531,55	,00	513.531,55	513.531,55	,00	513.531,55	46.468,45	46.468,45	0,00	91,702
0211 0101130201	Pessoal em funções	560.000,00	513.531,55	,00	513.531,55	513.531,55	,00	513.531,55	46.468,45	46.468,45	0,00	91,702

## Controlo Orçamental - Despesa

## CÂMARA MUNICIPAL DE AVEIRO

Ano: 2013

No período de 01-01-2013 a 31-12-2013

(designação da autarquia local)

(unidade: €)

Classif. Económica Despesa		Dotações corrigidas	Compromissos assumidos			Despesas Pagas			Diferenças			Grau de Execução Orçamental da Despesa
Código	Designação		Exercício	Exercícios futuros	Total	Exercício corrente	Exercícios anteriores	Total	Dotação não comprometida	Saldo	Compromissos por pagar	
0211 01011303	Pessoal contratado a termo	4.000,00	2.865,17	,00	2.865,17	2.865,17	,00	2.865,17	1.134,83	1.134,83	0,00	71,629
0211 0101130301	Pessoal em funções	4.000,00	2.865,17	,00	2.865,17	2.865,17	,00	2.865,17	1.134,83	1.134,83	0,00	71,629
0211 01011304	Pessoal em qualquer outra situação	36.081,82	21.490,91	,00	21.490,91	21.490,91	,00	21.490,91	14.590,91	14.590,91	0,00	59,562
0211 010114	Subsídio de férias e de Natal	1.200.000,00	1.182.154,60	,00	1.182.154,60	1.182.154,60	,00	1.182.154,60	17.845,40	17.845,40	0,00	98,513
0211 01011401	Membros dos órgãos autárquicos	61.000,00	54.795,44	,00	54.795,44	54.795,44	,00	54.795,44	6.204,56	6.204,56	0,00	89,829
0211 0101140101	Membros dos órgãos autárquicos	30.000,00	28.212,90	,00	28.212,90	28.212,90	,00	28.212,90	1.787,10	1.787,10	0,00	94,043
0211 0101140102	Membros do Gabinete de Apoio	31.000,00	26.582,54	,00	26.582,54	26.582,54	,00	26.582,54	4.417,46	4.417,46	0,00	85,750
0211 01011402	Pessoal dos Quadros - Regime do Cont. Ind. Trab.	1.131.000,00	1.120.150,40	,00	1.120.150,40	1.120.150,40	,00	1.120.150,40	10.849,60	10.849,60	0,00	99,041
0211 0101140201	Pessoal em funções	1.131.000,00	1.120.150,40	,00	1.120.150,40	1.120.150,40	,00	1.120.150,40	10.849,60	10.849,60	0,00	99,041
0211 01011403	Pessoal contratado a termo	8.000,00	7.208,76	,00	7.208,76	7.208,76	,00	7.208,76	791,24	791,24	0,00	90,110
0211 0101140301	Pessoal em funções	8.000,00	7.208,76	,00	7.208,76	7.208,76	,00	7.208,76	791,24	791,24	0,00	90,110
0211 010115	Remunerações por doença e maternidade/paternidade	80.000,00	74.275,64	,00	74.275,64	74.275,64	,00	74.275,64	5.724,36	5.724,36	0,00	92,845
0211 0102	Abonos variáveis ou eventuais	363.050,00	277.319,59	,00	277.319,59	277.319,59	,00	277.319,59	85.730,41	85.730,41	0,00	76,386
0211 010202	Horas extraordinárias	151.000,00	126.925,65	,00	126.925,65	126.925,65	,00	126.925,65	24.074,35	24.074,35	0,00	84,057
0211 01020201	Pessoal dos Quadros - Regime do Cont. Ind. Trab.	150.000,00	126.925,65	,00	126.925,65	126.925,65	,00	126.925,65	23.074,35	23.074,35	0,00	84,617
0211 01020202	Pessoal contratado a termo	1.000,00	,00	,00	0,00	,00	,00	0,00	1.000,00	1.000,00	0,00	0,000
0211 010204	Ajudas de custo	58.000,00	28.310,34	,00	28.310,34	28.310,34	,00	28.310,34	29.689,66	29.689,66	0,00	48,811
0211 010205	Abono para falhas	7.000,00	5.113,10	,00	5.113,10	5.113,10	,00	5.113,10	1.886,90	1.886,90	0,00	73,044
0211 010210	Subsídio de trabalho nocturno	50,00	,00	,00	0,00	,00	,00	0,00	50,00	50,00	0,00	0,000
0211 010211	Subsídio de turno	110.000,00	100.752,89	,00	100.752,89	100.752,89	,00	100.752,89	9.247,11	9.247,11	0,00	91,594
0211 010212	Indemnizações por cessação de funções	,00	,00	,00	0,00	,00	,00	0,00	12.000,00	12.000,00	0,00	0,000
0211 01021201	Indemnizações por caducidade de contrato a termo	,00	,00	,00	0,00	,00	,00	0,00	12.000,00	12.000,00	0,00	0,000
0211 010213	Outros suplementos e prémios	25.000,00	16.217,61	,00	16.217,61	16.217,61	,00	16.217,61	8.782,39	8.782,39	0,00	64,870
0211 01021302	Outros	25.000,00	16.217,61	,00	16.217,61	16.217,61	,00	16.217,61	8.782,39	8.782,39	0,00	64,870
0211 0103	Segurança social	3.315.740,67	3.019.302,52	562.493,31	3.581.795,83	2.107.747,03	116.620,60	2.224.368,53	296.436,15	1.091.372,14	794.933,99	67,085
0211 010301	Encargos com a saúde	1.169.547,83	1.155.208,96	530.255,82	1.685.464,78	262.776,12	116.620,60	379.396,72	14.336,87	790.151,11	775.812,24	32,440
0211 01030101	ADSE - Assistência Doença Servidores Cíveis Estado	1.136.486,00	1.122.208,96	,00	1.122.208,96	262.776,12	83.620,60	346.396,72	14.277,04	790.089,28	775.812,24	30,480
0211 01030102	ACASA - Assoc. Cultura Assist. aos Servent. Adm.	33.061,83	33.000,00	530.255,82	563.255,82	,00	33.000,00	33.000,00	61,83	61,83	0,00	99,813
0211 010303	Subsídio familiar a criança e jovens	45.000,00	33.059,31	,00	33.059,31	33.059,31	,00	33.059,31	11.940,69	11.940,69	0,00	73,465
0211 010304	Outras prestações familiares	25.000,00	21.951,99	,00	21.951,99	21.951,99	,00	21.951,99	3.048,01	3.048,01	0,00	87,808
0211 010305	Contribuições para a segurança social	1.923.912,84	1.692.483,48	,00	1.692.483,48	1.690.811,98	,00	1.690.811,98	231.429,36	233.100,86	1.671,50	87,884
0211 01030501	Assistência na doença dos func. públicos - ADSE	5.880,00	1.380,00	,00	1.380,00	,00	,00	0,00	4.500,00	5.880,00	1.380,00	0,000
0211 01030502	Segurança social do pessoal em regime Contrato TFP	1.854.367,84	1.638.033,42	,00	1.638.033,42	1.638.033,42	,00	1.638.033,42	216.334,42	216.334,42	0,00	88,334
0211 0103050201	Caixa Geral de Aposentações	1.602.825,00	1.448.497,38	,00	1.448.497,38	1.448.497,38	,00	1.448.497,38	154.327,62	154.327,62	0,00	90,372
0211 0103050202	Regime Geral	251.542,84	189.536,04	,00	189.536,04	189.536,04	,00	189.536,04	62.006,80	62.006,80	0,00	75,349
0211 01030503	Outros	63.665,00	53.070,06	,00	53.070,06	52.778,56	,00	52.778,56	10.594,94	10.886,44	291,50	82,900
0211 010306	Acidentes em serviço e doenças profissionais	15.000,00	,00	,00	0,00	,00	,00	0,00	15.000,00	15.000,00	0,00	0,000
0211 010308	Outras pensões	12.000,00	10.549,09	,00	10.549,09	10.549,09	,00	10.549,09	1.450,91	1.450,91	0,00	87,909
0211 010309	Seguros	75.290,00	67.895,57	32.237,49	100.133,06	50.445,32	,00	50.445,32	7.384,43	24.834,68	17.450,25	67,010
0211 01030901	Seguros de acidentes no trabalho e doenças profiss	75.290,00	67.895,57	32.237,49	100.133,06	50.445,32	,00	50.445,32	7.384,43	24.834,68	17.450,25	67,010
0211 010310	Outras despesas de segurança social	50.000,00	38.154,12	,00	38.154,12	38.154,12	,00	38.154,12	11.845,88	11.845,88	0,00	76,308
0211 01031001	Eventualidade maternidade, paternidade e adopção	50.000,00	38.154,12	,00	38.154,12	38.154,12	,00	38.154,12	11.845,88	11.845,88	0,00	76,308
0211 02	Aquisição de bens e serviços	123.545,00	81.656,92	,00	81.656,92	34.549,74	6.746,28	41.296,02	41.888,08	82.248,98	40.360,90	33,426
0211 0201	Aquisição de bens	82.820,00	61.498,75	,00	61.498,75	34.184,66	6.451,08	40.635,74	21.321,25	42.184,26	20.863,01	49,065
0211 020102	Combustíveis e lubrificantes	6.240,00	4.206,20	,00	4.206,20	2.666,21	418,00	3.084,21	2.033,80	3.155,79	1.121,99	49,426
0211 02010299	Outros	6.240,00	4.206,20	,00	4.206,20	2.666,21	418,00	3.084,21	2.033,80	3.155,79	1.121,99	49,426
0211 020104	Limpeza e higiene	2.885,00	2.287,45	,00	2.287,45	1.372,69	,00	1.372,69	597,55	1.512,31	914,76	47,580

## Controlo Orçamental - Despesa

## CÂMARA MUNICIPAL DE AVEIRO

Ano: 2013

No período de 01-01-2013 a 31-12-2013

(designação da autarquia local)

(unidade: €)

Código	Classif. Económica Despesa Designação	Dotações corrigidas	Compromissos assumidos			Despesas Pagas			Diferenças			Grau de Execução Orçamental da Despesa
			Exercício	Exercícios futuros	Total	Exercício corrente	Exercícios anteriores	Total	Dotação não comprometida	Saldo	Compromissos por pagar	
0211 020105	Alimentação-Refeições confeccionadas	16.350,00	9.611,17	,00	9.611,17	5.788,65	886,93	6.675,58	6.738,83	9.674,42	2.935,59	40,829
0211 020106	Alimentação-Géneros para confeccionar	32.505,00	29.853,54	,00	29.853,54	16.333,26	3.046,85	19.380,11	2.651,46	13.124,89	10.473,43	59,622
0211 020107	Vestuário e artigos pessoais	22.015,00	14.273,87	,00	14.273,87	7.834,14	1.877,90	9.712,04	7.741,13	12.302,96	4.561,83	44,116
0211 020108	Material de escritório	30,00	10,20	,00	10,20	10,20	,00	10,20	19,80	19,80	0,00	34,000
0211 020111	Material de consumo clínico	625,00	617,04	,00	617,04	127,63	,00	127,63	7,96	497,37	489,41	20,421
0211 020118	Livros e documentação técnica	150,00	,00	,00	0,00	,00	,00	0,00	150,00	150,00	0,00	0,000
0211 020120	Material de educação, cultura e recreio	120,00	120,00	,00	120,00	,00	,00	0,00	0,00	120,00	120,00	0,000
0211 020121	Outros bens	1.900,00	519,28	,00	519,28	51,88	221,40	273,28	1.380,72	1.626,72	246,00	14,383
0211 0202	Aquisição de serviços	40.725,00	20.158,17	,00	20.158,17	385,08	295,20	680,28	20.566,83	40.064,72	19.497,89	1,621
0211 020202	Limpeza e higiene	100,00	,00	,00	0,00	,00	,00	0,00	100,00	100,00	0,00	0,000
0211 020203	Conservação de bens	10.000,00	79,95	,00	79,95	,00	,00	0,00	9.920,05	10.000,00	79,95	0,000
0211 020217	Publicidade	500,00	41,18	,00	41,18	41,18	,00	41,18	458,82	458,82	0,00	8,236
0211 020220	Outros trabalhos especializados	29.345,00	19.852,54	,00	19.852,54	323,90	110,70	434,60	9.492,46	28.910,40	19.417,94	1,481
0211 020225	Outros serviços	780,00	184,50	,00	184,50	,00	184,50	184,50	595,50	595,50	0,00	23,654
0211 0202599	Outros Serviços	780,00	184,50	,00	184,50	,00	184,50	184,50	595,50	595,50	0,00	23,654
0211 04	Transferências correntes	15.000,00	,00	,00	0,00	,00	,00	0,00	15.000,00	15.000,00	0,00	0,000
0211 0407	Instituições sem fins lucrativos	15.000,00	,00	,00	0,00	,00	,00	0,00	15.000,00	15.000,00	0,00	0,000
0211 040701	Instituições sem fins lucrativos	15.000,00	,00	,00	0,00	,00	,00	0,00	15.000,00	15.000,00	0,00	0,000
0211 07	Aquisição de bens de capital	1.755,00	1.754,72	,00	1.754,72	,00	1.599,00	1.599,00	0,28	156,00	155,72	91,111
0211 0701	Investimentos	1.755,00	1.754,72	,00	1.754,72	,00	1.599,00	1.599,00	0,28	156,00	155,72	91,111
0211 070110	Equipamento básico	1.755,00	1.754,72	,00	1.754,72	,00	1.599,00	1.599,00	0,28	156,00	155,72	91,111
0211 07011002	Outro	1.755,00	1.754,72	,00	1.754,72	,00	1.599,00	1.599,00	0,28	156,00	155,72	91,111
0212	Consultadoria e Contencioso	125.675,00	115.782,04	69.040,00	184.966,54	64.128,28	7.661,07	71.789,35	10.092,96	54.085,65	43.992,69	57,032
0212 02	Aquisição de bens e serviços	77.745,00	67.664,50	59.040,00	126.704,50	19.423,90	6.439,53	25.863,43	10.080,50	51.881,57	41.801,07	33,267
0212 0201	Aquisição de bens	595,00	410,00	,00	410,00	55,00	355,00	410,00	185,00	185,00	0,00	68,908
0212 020118	Livros e documentação técnica	595,00	410,00	,00	410,00	55,00	355,00	410,00	185,00	185,00	0,00	68,908
0212 0202	Aquisição de serviços	77.150,00	67.254,50	59.040,00	126.294,50	19.368,90	6.084,53	25.453,43	9.895,50	51.696,57	41.801,07	32,992
0212 020214	Estudos, pareceres, projectos e consultadoria	57.365,00	53.871,71	59.040,00	112.911,71	19.115,42	507,81	19.623,23	3.493,29	37.741,77	34.248,48	34,208
0212 020220	Outros trabalhos especializados	455,00	413,24	,00	413,24	236,99	139,35	376,34	41,76	78,66	36,90	82,712
0212 020225	Outros serviços	19.330,00	12.969,55	,00	12.969,55	16,49	5.437,37	5.453,86	6.360,45	13.876,14	7.515,69	28,214
0212 0202599	Outros Serviços	19.330,00	12.969,55	,00	12.969,55	16,49	5.437,37	5.453,86	6.360,45	13.876,14	7.515,69	28,214
0212 06	Outras despesas correntes	48.130,00	48.117,54	10.174,50	58.292,04	44.704,38	1.221,54	45.925,92	12,46	2.204,08	2.191,62	95,421
0212 0602	Diversas	48.130,00	48.117,54	10.174,50	58.292,04	44.704,38	1.221,54	45.925,92	12,46	2.204,08	2.191,62	95,421
0212 060203	Outras	48.130,00	48.117,54	10.174,50	58.292,04	44.704,38	1.221,54	45.925,92	12,46	2.204,08	2.191,62	95,421
0212 06020305	Outras	48.130,00	48.117,54	10.174,50	58.292,04	44.704,38	1.221,54	45.925,92	12,46	2.204,08	2.191,62	95,421
0213	Contra-Ordenações e Execuções Fiscais	4.320,00	2.285,33	,00	2.285,33	,00	,00	0,00	2.024,67	4.320,00	2.295,33	0,000
0213 02	Aquisição de bens e serviços	2.810,00	2.285,73	,00	2.285,73	,00	,00	0,00	524,27	2.810,00	2.285,73	0,000
0213 0202	Aquisição de serviços	2.810,00	2.285,73	,00	2.285,73	,00	,00	0,00	524,27	2.810,00	2.285,73	0,000
0213 020219	Assistência técnica	2.810,00	2.285,73	,00	2.285,73	,00	,00	0,00	524,27	2.810,00	2.285,73	0,000
0213 06	Outras despesas correntes	1.510,00	9,60	,00	9,60	,00	,00	0,00	1.500,40	1.510,00	9,60	0,000
0213 0602	Diversas	1.510,00	9,60	,00	9,60	,00	,00	0,00	1.500,40	1.510,00	9,60	0,000
0213 060203	Outras	1.510,00	9,60	,00	9,60	,00	,00	0,00	1.500,40	1.510,00	9,60	0,000
0213 06020304	Serviços bancários	1.510,00	9,60	,00	9,60	,00	,00	0,00	1.500,40	1.510,00	9,60	0,000
0214	Notariado e de Contratação Pública	1.430,00	237,12	,00	237,12	60,00	,00	60,00	1.192,88	1.370,00	177,12	4,196
0214 02	Aquisição de bens e serviços	1.430,00	237,12	,00	237,12	60,00	,00	60,00	1.192,88	1.370,00	177,12	4,196
0214 0202	Aquisição de serviços	1.430,00	237,12	,00	237,12	60,00	,00	60,00	1.192,88	1.370,00	177,12	4,196
0214 020220	Outros trabalhos especializados	180,00	177,12	,00	177,12	,00	,00	0,00	2,88	180,00	177,12	0,000



## Controlo Orçamental - Despesa

## CÂMARA MUNICIPAL DE AVEIRO

Ano: 2013

No período de 01-01-2013 a 31-12-2013

(unidade: €)

(designação da autarquia local)

Classif. Económica Despesa		Dotações corrigidas	Compromissos assumidos			Despesas Pagas			Diferenças			Grau de Execução Orçamental da Despesa
Código	Designação		Exercício	Exercícios futuros	Total	Exercício corrente	Exercícios anteriores	Total	Dotação não comprometida	Saldo	Compromissos por pagar	
0214 020225	Outros serviços	1.250,00	60,00	,00	60,00	60,00	,00	60,00	1.190,00	1.190,00	0,00	4,800
0214 0202599	Outros Serviços	1.250,00	60,00	,00	60,00	60,00	,00	60,00	1.190,00	1.190,00	0,00	4,800
0215	Económico Financeira	16.006.030,00	14.624.195,56	1.702.109,67	16.326.305,23	9.981.354,96	384.060,79	10.365.415,75	1.381.834,44	5.640.614,25	4.258.779,81	64,759
0215 03	Juros e outros encargos	4.016.745,00	3.157.328,61	607.477,69	3.764.806,30	1.534.491,95	239.407,79	1.773.899,74	859.416,39	2.242.845,26	1.383.428,87	44,163
0215 0301	Juros da dívida pública	1.472.490,00	1.299.021,08	497.583,00	1.796.604,08	1.220.176,29	78.844,79	1.299.021,08	173.468,92	173.468,92	0,00	88,219
0215 030103	Socied.financ.-Bancos e outras instit. financeiras	1.472.490,00	1.299.021,08	497.583,00	1.796.604,08	1.220.176,29	78.844,79	1.299.021,08	173.468,92	173.468,92	0,00	88,219
0215 03010302	Empréstimos de médio e longo prazos	1.472.490,00	1.299.021,08	497.583,00	1.796.604,08	1.220.176,29	78.844,79	1.299.021,08	173.468,92	173.468,92	0,00	88,219
0215 0303	Juros de locação financeira	185.000,00	147.717,50	,00	147.717,50	147.717,50	,00	147.717,50	37.282,50	37.282,50	0,00	79,847
0215 030301	Terrenos	185.000,00	147.717,50	,00	147.717,50	147.717,50	,00	147.717,50	37.282,50	37.282,50	0,00	79,847
0215 0305	Outros juros	2.359.255,00	1.710.590,03	109.894,69	1.820.484,72	166.598,16	160.563,00	327.161,16	648.664,97	2.032.093,84	1.383.428,87	13,867
0215 030502	Outros	2.359.255,00	1.710.590,03	109.894,69	1.820.484,72	166.598,16	160.563,00	327.161,16	648.664,97	2.032.093,84	1.383.428,87	13,867
0215 06	Outras despesas correntes	6.410,00	5.997,50	,00	5.997,50	91,00	,00	91,00	412,50	6.319,00	5.906,50	1,420
0215 0602	Diversas	6.410,00	5.997,50	,00	5.997,50	91,00	,00	91,00	412,50	6.319,00	5.906,50	1,420
0215 060203	Outras	6.410,00	5.997,50	,00	5.997,50	91,00	,00	91,00	412,50	6.319,00	5.906,50	1,420
0215 06020304	Serviços bancários	555,00	143,50	,00	143,50	91,00	,00	91,00	411,50	464,00	52,50	16,396
0215 06020305	Outras	5.855,00	5.854,00	,00	5.854,00	,00	,00	0,00	1,00	5.855,00	5.854,00	0,000
0215 07	Aquisição de bens de capital	2.162.875,00	2.159.607,35	,00	2.159.607,35	2.159.607,35	,00	2.159.607,35	3.267,65	3.267,65	0,00	99,849
0215 0702	Locação financeira	2.162.875,00	2.159.607,35	,00	2.159.607,35	2.159.607,35	,00	2.159.607,35	3.267,65	3.267,65	0,00	99,849
0215 070201	Terrenos	2.162.875,00	2.159.607,35	,00	2.159.607,35	2.159.607,35	,00	2.159.607,35	3.267,65	3.267,65	0,00	99,849
0215 10	Passivos financeiros	9.820.000,00	9.301.262,10	1.094.631,98	10.395.894,08	6.287.164,66	144.653,00	6.431.817,66	518.737,90	3.388.182,34	2.869.444,44	65,497
0215 1006	Empréstimos a médio e longo prazos	9.820.000,00	9.301.262,10	1.094.631,98	10.395.894,08	6.287.164,66	144.653,00	6.431.817,66	518.737,90	3.388.182,34	2.869.444,44	65,497
0215 100603	Socied.financ.-Bancos e outras instit. financeiras	9.820.000,00	9.301.262,10	1.094.631,98	10.395.894,08	6.287.164,66	144.653,00	6.431.817,66	518.737,90	3.388.182,34	2.869.444,44	65,497
0216	Contabilidade	1.633.415,00	1.416.966,43	22.742,00	1.439.708,43	1.203.987,45	53.900,86	1.257.888,31	216.448,57	375.526,69	150.078,12	77,010
0216 02	Aquisição de bens e serviços	409.300,00	363.934,27	,00	363.934,27	350.679,57	2,86	350.682,43	45.365,73	58.617,57	13.251,84	85,679
0216 0202	Aquisição de serviços	409.300,00	363.934,27	,00	363.934,27	350.679,57	2,86	350.682,43	45.365,73	58.617,57	13.251,84	85,679
0216 020214	Estudos, pareceres, projectos e consultadoria	12.155,00	12.152,00	,00	12.152,00	,00	,00	0,00	3,00	12.155,00	12.152,00	0,000
0216 020221	Utilização de infra-estruturas de transportes	10.695,00	7.598,57	,00	7.598,57	6.495,87	2,86	6.498,73	3.096,43	4.196,27	1.099,84	60,764
0216 020224	Encargos de cobrança de receitas	378.950,00	340.911,10	,00	340.911,10	340.911,10	,00	340.911,10	38.038,90	38.038,90	0,00	89,862
0216 020225	Outros serviços	7.500,00	3.272,60	,00	3.272,60	3.272,60	,00	3.272,60	4.227,40	4.227,40	0,00	43,635
0216 0202599	Outros Serviços	7.500,00	3.272,60	,00	3.272,60	3.272,60	,00	3.272,60	4.227,40	4.227,40	0,00	43,635
0216 03	Juros e outros encargos	3.390,00	,00	,00	0,00	,00	,00	0,00	3.390,00	3.390,00	0,00	0,000
0216 0305	Outros juros	3.390,00	,00	,00	0,00	,00	,00	0,00	3.390,00	3.390,00	0,00	0,000
0216 030502	Outros	3.390,00	,00	,00	0,00	,00	,00	0,00	3.390,00	3.390,00	0,00	0,000
0216 06	Outras despesas correntes	1.175.725,00	1.009.100,85	22.742,00	1.031.842,85	810.120,97	53.898,00	864.018,97	166.624,15	311.706,03	145.081,88	73,488
0216 0602	Diversas	1.175.725,00	1.009.100,85	22.742,00	1.031.842,85	810.120,97	53.898,00	864.018,97	166.624,15	311.706,03	145.081,88	73,488
0216 060201	Impostos e taxas	951.295,00	916.322,11	22.742,00	939.064,11	717.342,23	53.898,00	771.240,23	34.972,89	180.054,77	145.081,88	81,073
0216 060203	Outras	224.430,00	92.778,74	,00	92.778,74	92.778,74	,00	92.778,74	131.651,26	131.651,26	0,00	41,340
0216 06020301	Outras restituições	60.500,00	48.856,06	,00	48.856,06	48.856,06	,00	48.856,06	11.643,94	11.643,94	0,00	80,754
0216 06020302	IVA pago	48.830,00	40.247,23	,00	40.247,23	40.247,23	,00	40.247,23	6.582,77	6.582,77	0,00	82,423
0216 06020304	Serviços bancários	5.000,00	3.555,45	,00	3.555,45	3.555,45	,00	3.555,45	1.444,55	1.444,55	0,00	71,109
0216 06020305	Outras	110.100,00	120,00	,00	120,00	120,00	,00	120,00	109.980,00	109.980,00	0,00	0,109
0216 11	Outras despesas de Capital	45.000,00	43.931,31	,00	43.931,31	43.186,91	,00	43.186,91	1.068,69	1.813,09	744,40	95,971
0216 1102	Diversas	45.000,00	43.931,31	,00	43.931,31	43.186,91	,00	43.186,91	1.068,69	1.813,09	744,40	95,971
0216 110201	Restituições	45.000,00	43.931,31	,00	43.931,31	43.186,91	,00	43.186,91	1.068,69	1.813,09	744,40	95,971
0217	Património Móvel	213.615,00	169.718,00	48.401,01	218.119,01	66.145,04	19.246,45	85.391,49	43.897,00	128.223,51	84.326,51	39,974
0217 02	Aquisição de bens e serviços	174.720,00	136.409,57	48.401,01	184.810,58	45.758,00	16.949,41	62.707,41	38.310,43	112.012,59	73.702,16	35,890
0217 0201	Aquisição de bens	20.795,00	20.629,74	,00	20.629,74	6.212,06	2.630,41	8.842,47	185,26	11.952,53	11.767,27	42,522

## Controlo Orçamental - Despesa

## CÂMARA MUNICIPAL DE AVEIRO

Ano: 2013

No período de 01-01-2013 a 31-12-2013

(designação da autarquia local)

(unidade: €)

Código	Classif. Económica Despesa Designação	Dotações corrigidas	Compromissos assumidos			Despesas Pagas			Diferenças			Grau de Execução Orçamental da Despesa
			Exercício	Exercícios futuros	Total	Exercício corrente	Exercícios anteriores	Total	Dotação não comprometida	Saldo	Compromissos por pagar	
0217 020106	Alimentação-Géneros para confeitador	315,00	312,43	,00	312,43	,00	,00	0,00	2,57	315,00	312,43	0,000
0217 020108	Material de escritório	20.380,00	20.317,31	,00	20.317,31	6.212,06	2.630,41	8.842,47	62,69	11.537,53	11.474,84	43,388
0217 020118	Livros e documentação técnica	50,00	,00	,00	0,00	,00	,00	0,00	50,00	50,00	0,00	0,000
0217 020121	Outros bens	50,00	,00	,00	0,00	,00	,00	0,00	50,00	50,00	0,00	0,000
0217 0202	Aquisição de serviços	153.925,00	115.779,83	48.401,01	164.180,84	39.545,94	14.319,00	53.864,94	38.145,17	100.080,06	61.914,89	34,994
0217 020203	Conservação de bens	155,00	100,12	,00	100,12	,00	,00	0,00	54,88	155,00	100,12	0,000
0217 020212	Seguros	115.685,00	82.041,42	48.401,01	130.442,43	35.445,68	,00	35.445,68	39.643,58	80.239,32	46.595,74	30,640
0217 020217	Publicidade	4.500,00	1.901,86	,00	1.901,86	1.901,86	,00	1.901,86	2.598,14	2.598,14	0,00	42,264
0217 020220	Outros trabalhos especializados	33.535,00	31.716,03	,00	31.716,03	2.178,00	14.319,00	16.497,00	1.818,97	17.038,00	15.219,03	49,193
0217 020225	Outros serviços	50,00	20,40	,00	20,40	20,40	,00	20,40	29,60	29,60	0,00	40,800
0217 0202599	Outros Serviços	50,00	20,40	,00	20,40	20,40	,00	20,40	29,60	29,60	0,00	40,800
0217 06	Outras despesas correntes	21.360,00	19.803,57	,00	19.803,57	17.565,97	,00	17.565,97	1.556,43	3.794,03	2.237,60	82,238
0217 0602	Diversas	21.360,00	19.803,57	,00	19.803,57	17.565,97	,00	17.565,97	1.556,43	3.794,03	2.237,60	82,238
0217 060203	Outras	21.360,00	19.803,57	,00	19.803,57	17.565,97	,00	17.565,97	1.556,43	3.794,03	2.237,60	82,238
0217 06020301	Outras restituições	120,00	,00	,00	0,00	,00	,00	0,00	120,00	120,00	0,00	0,000
0217 06020305	Outras	21.240,00	19.803,57	,00	19.803,57	17.565,97	,00	17.565,97	1.436,43	3.674,03	2.237,60	82,702
0217 07	Aquisição de bens de capital	17.535,00	13.504,86	,00	13.504,86	2.821,07	2.297,04	5.118,11	4.030,14	12.418,89	8.386,75	29,188
0217 0701	Investimentos	17.535,00	13.504,86	,00	13.504,86	2.821,07	2.297,04	5.118,11	4.030,14	12.418,89	8.386,75	29,188
0217 070109	Equipamento administrativo	750,00	213,37	,00	213,37	114,97	,00	114,97	536,63	635,03	98,40	15,329
0217 070110	Equipamento básico	16.535,00	13.291,49	,00	13.291,49	2.706,10	2.297,04	5.003,14	3.243,51	11.531,86	8.286,35	30,258
0217 07011002	Outro	16.535,00	13.291,49	,00	13.291,49	2.706,10	2.297,04	5.003,14	3.243,51	11.531,86	8.286,35	30,258
0217 070111	Ferramentas e utensílios	250,00	,00	,00	0,00	,00	,00	0,00	250,00	250,00	0,00	0,000
0218	Informação Geográfica	171.495,00	132.995,95	13.970,34	146.966,29	,00	13.970,34	13.970,34	38.499,05	157.524,66	119.025,61	8,146
0218 02	Aquisição de bens e serviços	28.850,00	3.650,46	,00	3.650,46	,00	,00	0,00	25.199,54	28.850,00	3.650,46	0,000
0218 0202	Aquisição de serviços	28.850,00	3.650,46	,00	3.650,46	,00	,00	0,00	25.199,54	28.850,00	3.650,46	0,000
0218 020214	Estudos, pareceres, projectos e consultadoria	21.545,00	,00	,00	0,00	,00	,00	0,00	21.545,00	21.545,00	0,00	0,000
0218 020219	Assistência técnica	7.305,00	3.650,46	,00	3.650,46	,00	,00	0,00	3.654,54	7.305,00	3.650,46	0,000
0218 07	Aquisição de bens de capital	124.145,00	124.136,52	13.970,34	138.106,86	,00	13.970,34	13.970,34	8,48	110.174,66	110.166,18	11,253
0218 0701	Investimentos	124.145,00	124.136,52	13.970,34	138.106,86	,00	13.970,34	13.970,34	8,48	110.174,66	110.166,18	11,253
0218 070108	Software informático	41.915,00	41.911,02	13.970,34	55.881,36	,00	13.970,34	13.970,34	3,98	27.944,66	27.940,68	33,330
0218 070115	Outros Investimentos	82.230,00	82.225,50	,00	82.225,50	,00	,00	0,00	4,50	82.230,00	82.225,50	0,000
0218 08	Transferências de capital	18.500,00	5.208,97	,00	5.208,97	,00	,00	0,00	13.291,03	18.500,00	5.208,97	0,000
0218 0805	Administração local	18.500,00	5.208,97	,00	5.208,97	,00	,00	0,00	13.291,03	18.500,00	5.208,97	0,000
0218 080501	Contínente	18.500,00	5.208,97	,00	5.208,97	,00	,00	0,00	13.291,03	18.500,00	5.208,97	0,000
0218 08050104	Associações de municípios	18.500,00	5.208,97	,00	5.208,97	,00	,00	0,00	13.291,03	18.500,00	5.208,97	0,000
0219	Gestão de Sistemas Informáticos	822.210,00	705.867,78	50.259,46	756.127,24	110.909,07	86.491,69	197.400,76	116.342,22	624.809,24	508.467,02	24,009
0219 02	Aquisição de bens e serviços	298.355,00	278.125,53	43.795,56	321.921,09	72.453,98	32.399,32	104.853,30	20.229,47	193.501,70	173.272,23	35,144
0219 0201	Aquisição de bens	2.960,00	1.394,88	,00	1.394,88	8,33	346,17	354,50	1.565,12	2.605,50	1.040,38	11,976
0219 020114	Outro material-Pagas	1.845,00	585,60	,00	585,60	,00	,00	0,00	1.258,40	1.845,00	585,60	0,000
0219 020117	Ferramentas e utensílios	100,00	,00	,00	0,00	,00	,00	0,00	100,00	100,00	0,00	0,000
0219 020121	Outros bens	1.015,00	809,28	,00	809,28	8,33	346,17	354,50	205,72	660,50	454,78	34,926
0219 0202	Aquisição de serviços	295.395,00	276.730,65	43.795,56	320.526,21	72.445,65	32.053,15	104.498,80	18.664,35	190.896,20	172.231,85	35,376
0219 020203	Conservação de bens	1.835,00	557,93	,00	557,93	238,13	,00	238,13	1.277,07	1.596,87	319,80	12,977
0219 020209	Comunicações	95.130,00	95.130,00	13.724,77	108.854,77	67.914,71	3.613,09	71.527,80	0,00	23.602,20	23.602,20	75,190
0219 020219	Assistência técnica	198.430,00	181.042,72	30.070,79	211.113,51	4.292,81	28.440,06	32.732,87	17.387,28	165.697,13	148.309,85	16,496
0219 03	Juros e outros encargos	2.500,00	,00	,00	0,00	,00	,00	0,00	2.500,00	2.500,00	0,00	0,000
0219 0303	Juros de locação financeira	2.500,00	,00	,00	0,00	,00	,00	0,00	2.500,00	2.500,00	0,00	0,000

## Controlo Orçamental - Despesa

## CÂMARA MUNICIPAL DE AVEIRO

Ano: 2013

No período de 01-01-2013 a 31-12-2013

(designação da autarquia local)

(unidade: €)

Código	Classif. Económica Despesa Designação	Dotações corrigidas	Compromissos assumidos			Despesas Pagas			Diferenças			Grau de Execução Orçamental da Despesa
			Exercicio	Exercícios futuros	Total	Exercicio corrente	Exercícios anteriores	Total	Dotação não comprometida	Saldo	Compromissos por pagar	
0219 030306	Material de Informática	2.500,00	,00	,00	0,00	,00	,00	0,00	2.500,00	2.500,00	0,00	0,000
0219 07	Aquisição de bens de capital	521.355,00	427.742,25	6.463,90	434.206,15	38.455,09	54.092,37	92.547,46	93.612,75	428.807,54	335.194,79	17,751
0219 0701	Investimentos	499.055,00	405.445,59	,00	405.445,59	38.455,09	50.873,82	89.328,91	93.609,41	409.726,09	316.116,68	17,900
0219 070107	Equipamento de informática	209.360,00	119.771,82	,00	119.771,82	28.000,09	,00	28.000,09	89.588,18	181.359,91	91.771,73	13,374
0219 070108	Software informático	281.610,00	277.592,06	,00	277.592,06	10.455,00	50.422,41	60.877,41	4.017,94	220.732,59	216.714,65	21,618
0219 070110	Equipamento básico	8.085,00	8.081,71	,00	8.081,71	,00	451,41	451,41	3,29	7.633,59	7.630,30	5,583
0219 07011002	Outro	8.085,00	8.081,71	,00	8.081,71	,00	451,41	451,41	3,29	7.633,59	7.630,30	5,583
0219 0702	Locação financeira	22.300,00	22.296,66	6.463,90	28.760,56	,00	3.218,55	3.218,55	3,34	19.081,45	19.078,11	14,433
0219 070206	Material de Informática	22.300,00	22.296,66	6.463,90	28.760,56	,00	3.218,55	3.218,55	3,34	19.081,45	19.078,11	14,433
0221	Planeamento	438.895,00	320.459,33	42.070,35	362.529,68	207.778,64	,00	207.778,64	118.435,67	231.116,36	112.680,69	47,341
0221 02	Aquisição de bens e serviços	423.895,00	320.459,33	42.070,35	362.529,68	207.778,64	,00	207.778,64	103.435,67	216.116,36	112.680,69	49,017
0221 0202	Aquisição de serviços	423.895,00	320.459,33	42.070,35	362.529,68	207.778,64	,00	207.778,64	103.435,67	216.116,36	112.680,69	49,017
0221 020213	Deslocações e estadas	16.690,00	4.573,30	,00	4.573,30	,00	4.573,30	4.573,30	12.116,70	12.116,70	0,00	27,401
0221 020214	Estudos, pareceres, projectos e consultadoria	226.685,00	176.451,44	42.070,35	218.521,79	93.640,95	,00	93.640,95	50.233,56	133.044,05	82.810,49	41,309
0221 020215	Formação	4.700,00	4.698,00	,00	4.698,00	4.698,00	,00	4.698,00	2,00	2,00	0,00	99,957
0221 020216	Seminários, exposições e similares	14.780,00	12.161,73	,00	12.161,73	12.100,23	,00	12.100,23	2.618,27	2.679,77	61,500	81,869
0221 020217	Publicidade	2.500,00	,00	,00	0,00	,00	,00	0,00	2.500,00	2.500,00	0,00	0,000
0221 020220	Outros trabalhos especializados	108.290,00	76.289,96	,00	76.289,96	59.396,26	,00	59.396,26	32.000,04	48.893,74	16.893,70	54,849
0221 020225	Outros serviços	50.250,00	46.284,90	,00	46.284,90	33.369,90	,00	33.369,90	3.965,10	16.880,10	12.915,00	66,408
0221 02022599	Outros Serviços	50.250,00	46.284,90	,00	46.284,90	33.369,90	,00	33.369,90	3.965,10	16.880,10	12.915,00	66,408
0221 07	Aquisição de bens de capital	15.000,00	,00	,00	0,00	,00	,00	0,00	15.000,00	15.000,00	0,00	0,000
0221 0701	Investimentos	15.000,00	,00	,00	0,00	,00	,00	0,00	15.000,00	15.000,00	0,00	0,000
0221 070110	Equipamento básico	15.000,00	,00	,00	0,00	,00	,00	0,00	15.000,00	15.000,00	0,00	0,000
0221 07011002	Outro	15.000,00	,00	,00	0,00	,00	,00	0,00	15.000,00	15.000,00	0,00	0,000
0222	Património Imobiliário	3.627.105,21	3.114.153,45	682.446,23	3.796.599,68	215.461,83	137.484,70	352.946,53	512.951,76	3.274.158,68	2.761.206,92	9,731
0222 02	Aquisição de bens e serviços	83.400,00	60.982,80	,00	60.982,80	13.901,57	1.445,47	15.347,04	22.417,20	68.052,96	45.635,76	18,402
0222 0202	Aquisição de serviços	83.400,00	60.982,80	,00	60.982,80	13.901,57	1.445,47	15.347,04	22.417,20	68.052,96	45.635,76	18,402
0222 020201	Encargos das instalações	14.005,00	5.974,82	,00	5.974,82	1.081,45	811,72	1.893,17	8.030,18	12.111,83	4.081,65	13,518
0222 020213	Deslocações e estadas	100,00	,00	,00	0,00	,00	,00	0,00	100,00	100,00	0,00	0,000
0222 020214	Estudos, pareceres, projectos e consultadoria	51.970,00	48.616,98	,00	48.616,98	8.295,12	,00	8.295,12	3.953,02	43.674,88	40.321,86	15,961
0222 020220	Outros trabalhos especializados	1.000,00	,00	,00	0,00	,00	,00	0,00	1.000,00	1.000,00	0,00	0,000
0222 020225	Outros serviços	16.325,00	6.391,00	,00	6.391,00	4.525,00	633,75	5.158,75	9.934,00	11.166,25	1.232,25	31,600
0222 02022599	Outros Serviços	16.325,00	6.391,00	,00	6.391,00	4.525,00	633,75	5.158,75	9.934,00	11.166,25	1.232,25	31,600
0222 06	Outras despesas correntes	415.280,21	112.911,85	183.648,32	296.560,17	46.759,14	1.841,73	48.600,87	302.968,36	366.679,34	64.310,98	11,703
0222 0602	Diversas	415.280,21	112.911,85	183.648,32	296.560,17	46.759,14	1.841,73	48.600,87	302.968,36	366.679,34	64.310,98	11,703
0222 060203	Outras	415.280,21	112.911,85	183.648,32	296.560,17	46.759,14	1.841,73	48.600,87	302.968,36	366.679,34	64.310,98	11,703
0222 06020305	Outras	415.280,21	112.911,85	183.648,32	296.560,17	46.759,14	1.841,73	48.600,87	302.968,36	366.679,34	64.310,98	11,703
0222 07	Aquisição de bens de capital	3.128.425,00	2.940.258,80	498.797,91	3.439.056,71	154.801,12	134.197,50	288.998,62	188.166,20	2.839.426,38	2.651.260,18	9,238
0222 0701	Investimentos	3.128.425,00	2.940.258,80	498.797,91	3.439.056,71	154.801,12	134.197,50	288.998,62	188.166,20	2.839.426,38	2.651.260,18	9,238
0222 070101	Terenos	2.937.055,00	2.757.615,14	498.797,91	3.256.413,05	63.852,02	123.531,80	187.383,82	179.439,86	2.749.671,18	2.570.231,32	6,380
0222 070103	Edifícios	191.370,00	182.643,66	,00	182.643,66	90.949,10	10.665,70	101.614,80	8.726,34	89.755,20	81.028,86	53,099
0222 07010307	Outros	191.370,00	182.643,66	,00	182.643,66	90.949,10	10.665,70	101.614,80	8.726,34	89.755,20	81.028,86	53,099
0223	Ambiente	4.087.915,00	4.073.348,76	,00	4.073.348,76	2.110.599,67	768.970,46	2.879.570,13	13.666,24	1.207.444,87	1.193.778,63	70,457
0223 02	Aquisição de bens e serviços	4.080.955,00	4.068.552,24	,00	4.068.552,24	2.110.553,15	767.720,46	2.878.273,61	12.402,76	1.202.681,39	1.190.278,63	70,529
0223 0202	Aquisição de serviços	4.080.955,00	4.068.552,24	,00	4.068.552,24	2.110.553,15	767.720,46	2.878.273,61	12.402,76	1.202.681,39	1.190.278,63	70,529
0223 020201	Encargos das instalações	2.281.025,00	2.280.825,48	,00	2.280.825,48	791.672,72	735.846,38	1.527.519,10	199,52	753.505,90	753.306,38	66,966
0223 020202	Limpeza e higiene	24.965,00	24.960,68	,00	24.960,68	,00	,00	0,00	4,32	24.965,00	24.960,68	0,000

## Controlo Orçamental - Despesa

## CÂMARA MUNICIPAL DE AVEIRO

Ano: 2013

No período de 01-01-2013 a 31-12-2013

(designação da autarquia local)

(unidade: €)

Código	Classif. Económica Despesa Designação	Dotações corrigidas	Compromissos assumidos			Despesas Pagas			Diferenças			Grau de Execução Orçamental da Despesa
			Exercício	Exercícios futuros	Total	Exercício corrente	Exercícios anteriores	Total	Dotação não comprometida	Saldo	Compromissos por pagar	
0223 020208	Locação de outros bens	1.694,00	1.694,00	,00	1.694,00	,00	1.694,00	1.694,00	1,00	1,00	0,00	99,941
0223 020210	Transportes	1.630,00	130,00	,00	130,00	,00	,00	0,00	1.500,00	1.630,00	130,00	0,000
0223 020220	Outros trabalhos especializados	35.995,00	25.958,44	,00	25.958,44	107,82	3.075,00	3.182,82	10.036,56	32.812,18	22.775,62	8,842
0223 020225	Outros serviços	1.735.645,00	1.734.983,64	,00	1.734.983,64	1.318.772,61	27.105,08	1.345.877,69	661,36	389.767,31	389.105,95	77,543
0223 02022501	Recolha e Tratamento de Resíduos S. Urbanos	5.460,00	4.959,36	,00	4.959,36	,00	4.959,36	4.959,36	500,64	500,64	0,00	90,831
0223 02022502	Consumos de Iluminação Pública	1.729.060,00	1.729.060,00	,00	1.729.060,00	1.317.852,61	22.145,72	1.339.998,33	0,00	389.061,67	389.061,67	77,499
0223 02022599	Outros Serviços	1.125,00	964,28	,00	964,28	920,00	,00	920,00	160,72	205,00	44,28	81,778
0223 04	Transferências correntes	3.500,00	3.500,00	,00	3.500,00	,00	,00	0,00	0,00	3.500,00	3.500,00	0,000
0223 0403	Administração central	3.500,00	3.500,00	,00	3.500,00	,00	,00	0,00	0,00	3.500,00	3.500,00	0,000
0223 040305	Serviços e fundos autónomos	3.500,00	3.500,00	,00	3.500,00	,00	,00	0,00	0,00	3.500,00	3.500,00	0,000
0223 06	Outras despesas correntes	2.560,00	1.296,52	,00	1.296,52	46,52	1.250,00	1.296,52	1.263,48	1.263,48	0,00	50,645
0223 0602	Diversas	2.560,00	1.296,52	,00	1.296,52	46,52	1.250,00	1.296,52	1.263,48	1.263,48	0,00	50,645
0223 060203	Outras	2.560,00	1.296,52	,00	1.296,52	46,52	1.250,00	1.296,52	1.263,48	1.263,48	0,00	50,645
0223 06020305	Outras	2.560,00	1.296,52	,00	1.296,52	46,52	1.250,00	1.296,52	1.263,48	1.263,48	0,00	50,645
0224	Arquitetura e Paisagismo	1.224.934,20	862.376,67	,00	862.376,67	677.124,17	47.602,67	724.726,84	362.557,53	500.207,36	137.649,83	59,165
0224 02	Aquisição de bens e serviços	35.550,00	15.150,85	,00	15.150,85	,00	7.067,60	7.067,60	20.399,15	28.482,40	8.083,25	19,881
0224 0202	Aquisição de serviços	35.550,00	15.150,85	,00	15.150,85	,00	7.067,60	7.067,60	20.399,15	28.482,40	8.083,25	19,881
0224 020214	Estudos, pareceres, projectos e consultadoria	9.710,00	9.705,60	,00	9.705,60	,00	5.067,60	5.067,60	4,40	4.642,40	4.638,00	52,189
0224 020220	Outros trabalhos especializados	22.240,00	1.845,25	,00	1.845,25	,00	,00	0,00	20.394,75	22.240,00	1.845,25	0,000
0224 020225	Outros serviços	3.600,00	3.600,00	,00	3.600,00	,00	2.000,00	2.000,00	0,00	1.600,00	1.600,00	55,556
0224 02022599	Outros Serviços	3.600,00	3.600,00	,00	3.600,00	,00	2.000,00	2.000,00	0,00	1.600,00	1.600,00	55,556
0224 04	Transferências correntes	36.130,00	36.098,82	,00	36.098,82	,00	,00	0,00	31,18	36.130,00	36.098,82	0,000
0224 0405	Administração local	36.130,00	36.098,82	,00	36.098,82	,00	,00	0,00	31,18	36.130,00	36.098,82	0,000
0224 040501	Continente	36.130,00	36.098,82	,00	36.098,82	,00	,00	0,00	31,18	36.130,00	36.098,82	0,000
0224 04050104	Associações de municípios	36.130,00	36.098,82	,00	36.098,82	,00	,00	0,00	31,18	36.130,00	36.098,82	0,000
0224 07	Aquisição de bens de capital	1.153.254,20	811.127,00	,00	811.127,00	677.124,17	40.535,07	717.659,24	342.127,20	435.594,96	93.467,76	62,229
0224 0701	Investimentos	1.153.254,20	811.127,00	,00	811.127,00	677.124,17	40.535,07	717.659,24	342.127,20	435.594,96	93.467,76	62,229
0224 070104	Construções diversas	1.145.874,20	806.198,00	,00	806.198,00	677.124,17	35.606,07	712.730,24	339.676,20	433.143,96	93.467,76	62,200
0224 07010401	Viadutos, arruamentos e obras complementares	60.415,00	,00	,00	0,00	,00	,00	0,00	60.415,00	60.415,00	0,00	0,000
0224 07010405	Parques e jardins	941.793,32	775.465,77	,00	775.465,77	677.124,17	7.467,41	684.591,58	166.327,55	257.201,74	90.874,19	72,890
0224 07010413	Outros	143.665,88	30.732,23	,00	30.732,23	,00	28.138,66	28.138,66	112.933,65	115.527,22	2.593,57	19,586
0224 070110	Equipamento básico	7.380,00	4.929,00	,00	4.929,00	,00	4.929,00	4.929,00	2.451,00	2.451,00	0,00	66,789
0224 07011002	Outro	7.380,00	4.929,00	,00	4.929,00	,00	4.929,00	4.929,00	2.451,00	2.451,00	0,00	66,789
0225	Projectos e Obras	8.371.655,89	6.743.419,52	2.537.956,41	9.281.375,93	3.211.248,48	230.525,24	3.441.773,72	1.628.236,37	4.929.882,17	3.301.645,80	41,112
0225 02	Aquisição de bens e serviços	363.035,75	296.592,23	,00	296.592,23	52.791,60	34.661,58	87.453,18	66.443,52	275.582,57	209.139,05	24,089
0225 0202	Aquisição de serviços	363.035,75	296.592,23	,00	296.592,23	52.791,60	34.661,58	87.453,18	66.443,52	275.582,57	209.139,05	24,089
0225 020201	Encargos das instalações	500,00	496,86	,00	496,86	,00	,00	0,00	3,14	500,00	496,86	0,000
0225 020203	Conservação de bens	1.000,00	,00	,00	0,00	,00	,00	0,00	1.000,00	1.000,00	0,00	0,000
0225 020214	Estudos, pareceres, projectos e consultadoria	97.910,00	97.909,19	,00	97.909,19	28.806,60	3.037,98	31.844,58	0,81	66.065,42	66.064,61	32,524
0225 020219	Assistência técnica	8.040,00	8.038,80	,00	8.038,80	,00	1.623,60	1.623,60	1,20	6.416,40	6.415,20	20,194
0225 020220	Outros trabalhos especializados	8.410,00	7.361,51	,00	7.361,51	,00	,00	0,00	1.048,49	8.410,00	7.361,51	0,000
0225 020225	Outros serviços	247.175,75	182.785,87	,00	182.785,87	23.985,00	30.000,00	53.985,00	64.389,88	193.190,75	128.800,87	21,841
0225 02022599	Outros Serviços	247.175,75	182.785,87	,00	182.785,87	23.985,00	30.000,00	53.985,00	64.389,88	193.190,75	128.800,87	21,841
0225 05	Subsídios	369.660,00	324.938,72	,00	324.938,72	,00	,00	0,00	44.721,28	369.660,00	324.938,72	0,000
0225 0501	Sociedades e quase-sociedades não financeiras	369.660,00	324.938,72	,00	324.938,72	,00	,00	0,00	44.721,28	369.660,00	324.938,72	0,000
0225 050101	Públicas	369.660,00	324.938,72	,00	324.938,72	,00	,00	0,00	44.721,28	369.660,00	324.938,72	0,000
0225 05010102	Outras	369.660,00	324.938,72	,00	324.938,72	,00	,00	0,00	44.721,28	369.660,00	324.938,72	0,000

## Controlo Orçamental - Despesa

## CÂMARA MUNICIPAL DE AVEIRO

Ano: 2013

No período de 01-01-2013 a 31-12-2013

(designação da autarquia local)

(unidade: €)

Código	Classif. Económica Despesa Designação	Dotações corrigidas	Compromissos assumidos			Despesas Pagas			Diferenças			Grau de Execução Orçamental da Despesa
			Exercício	Exercícios futuros	Total	Exercício corrente	Exercícios anteriores	Total	Dotação não comprometida	Saldo	Compromissos por pagar	
0225 06	Outras despesas correntes	25.950,00	25.945,06	,00	25.945,06	,00	,00	0,00	4,94	25.950,00	25.945,06	0,00
0225 0602	Diversas	25.950,00	25.945,06	,00	25.945,06	,00	,00	0,00	4,94	25.950,00	25.945,06	0,00
0225 060203	Outras	25.950,00	25.945,06	,00	25.945,06	,00	,00	0,00	4,94	25.950,00	25.945,06	0,00
0225 06020305	Outras	25.950,00	25.945,06	,00	25.945,06	,00	,00	0,00	4,94	25.950,00	25.945,06	0,00
0225 07	Aquisição de bens de capital	7.613.010,14	6.095.943,51	2.537.956,41	8.633.899,92	3.158.456,88	195.863,66	3.354.320,54	1.517.066,63	4.258.689,60	2.741.622,97	44,060
0225 0701	Investimentos	7.603.302,36	6.086.235,73	2.537.956,41	8.624.192,14	3.158.456,88	195.863,66	3.354.320,54	1.517.066,63	4.248.981,82	2.731.915,19	44,117
0225 070102	Habitlações	115.635,00	53.185,33	,00	53.185,33	,00	46.403,77	46.403,77	62.449,67	60.231,23	6.781,56	40,130
0225 07010201	Construção	60.260,00	49.685,33	,00	49.685,33	,00	42.903,77	42.903,77	10.574,67	17.356,23	6.781,56	71,198
0225 07010203	Reparação e beneficiação	55.375,00	3.500,00	,00	3.500,00	,00	3.500,00	3.500,00	51.875,00	51.875,00	0,00	6,321
0225 070103	Edifícios	4.293.522,15	3.878.291,79	1.833.596,34	5.711.888,13	2.353.420,79	128.635,41	2.482.056,20	415.230,36	1.811.465,95	1.396.235,59	57,809
0225 07010301	Instalações de serviços	30.739,80	18.549,80	,00	18.549,80	,00	4.814,21	4.814,21	12.190,00	25.925,59	13.735,59	15,661
0225 07010302	Instalações desportivas e recreativas	524.140,00	517.142,40	,00	517.142,40	188.931,44	,00	188.931,44	6.997,60	335.208,56	328.210,96	36,046
0225 07010303	Mercados e instalações de fiscalização sanitária	220.588,11	162.828,45	,00	162.828,45	,00	,00	0,00	57.759,66	220.588,11	162.828,45	0,000
0225 07010305	Escolas	2.317.378,54	2.246.061,13	1.186.837,95	3.432.899,08	1.373.065,75	123.821,20	1.496.886,95	71.317,41	820.491,59	749.174,18	64,594
0225 07010307	Outros	1.200.675,70	933.710,01	648.758,39	1.580.468,40	791.423,60	,00	791.423,60	266.965,69	400.252,10	142.288,41	65,915
0225 070104	Construções diversas	3.135.685,21	2.106.001,30	704.360,07	2.810.361,37	767.623,13	17.619,23	785.242,36	1.029.683,91	2.350.442,85	1.320.758,94	25,042
0225 07010401	Viadutos, arruamentos e obras complementares	214.105,00	,00	,00	0,00	,00	,00	0,00	214.105,00	214.105,00	0,00	0,000
0225 07010404	Iluminação pública	9.435,00	8.785,48	,00	8.785,48	703,47	1.535,05	2.238,52	649,52	7.196,48	6.546,96	23,726
0225 07010410	Infraestr. para distribuição energia eléctrica	153.436,02	106.518,66	,00	106.518,66	31.390,55	16.084,18	47.474,73	46.917,36	105.961,29	59.043,93	30,941
0225 07010413	Outros	2.758.709,19	1.990.697,16	704.360,07	2.695.057,23	735.529,11	,00	735.529,11	768.012,03	2.023.180,08	1.255.168,05	26,662
0225 070109	Equipamento administrativo	12.015,00	3.098,42	,00	3.098,42	3.098,42	,00	3.098,42	8.916,58	8.916,58	0,00	25,788
0225 070110	Equipamento básico	46.445,00	45.658,89	,00	45.658,89	34.314,54	3.205,25	37.519,79	786,11	8.925,21	8.139,10	80,783
0225 07011002	Outro	46.445,00	45.658,89	,00	45.658,89	34.314,54	3.205,25	37.519,79	786,11	8.925,21	8.139,10	80,783
0225 0703	Bens de domínio público	9.707,78	9.707,78	,00	9.707,78	,00	,00	0,00	0,00	9.707,78	9.707,78	0,000
0225 070306	Outros bens de domínio público	9.707,78	9.707,78	,00	9.707,78	,00	,00	0,00	0,00	9.707,78	9.707,78	0,000
0226	Vias e Conservação	4.933.521,77	4.656.851,18	11.050.000,01	15.706.851,19	288.424,27	383.773,47	672.197,74	276.670,59	4.261.324,03	3.984.653,44	13,825
0226 02	Aquisição de bens e serviços	905.160,00	902.422,96	764.949,19	1.667.372,15	,00	7.247,47	7.247,47	2.737,04	897.912,53	895.175,49	0,801
0226 0201	Aquisição de bens	675,00	10,80	,00	10,80	,00	10,80	10,80	664,20	664,20	0,00	1,600
0226 020121	Outros bens	675,00	10,80	,00	10,80	,00	10,80	10,80	664,20	664,20	0,00	1,600
0226 0202	Aquisição de serviços	904.485,00	902.412,16	764.949,19	1.667.361,35	,00	7.236,67	7.236,67	2.072,84	897.248,33	895.175,49	0,800
0226 020206	Locação de material de transporte	3.025,00	3.025,00	,00	3.025,00	,00	,00	0,00	0,00	3.025,00	3.025,00	0,000
0226 020214	Estudos, pareceres, projectos e consultadoria	887.015,00	887.014,01	764.949,19	1.651.963,20	,00	,00	0,00	0,99	887.015,00	887.014,01	0,000
0226 020220	Outros trabalhos especializados	14.445,00	12.373,15	,00	12.373,15	,00	7.236,67	7.236,67	2.071,85	7.208,33	5.136,48	50,098
0226 06	Outras despesas correntes	331.705,00	331.446,22	,00	331.446,22	,00	,00	0,00	258,78	331.705,00	331.446,22	0,000
0226 0602	Diversas	331.705,00	331.446,22	,00	331.446,22	,00	,00	0,00	258,78	331.705,00	331.446,22	0,000
0226 060203	Outras	331.705,00	331.446,22	,00	331.446,22	,00	,00	0,00	258,78	331.705,00	331.446,22	0,000
0226 06020305	Outras	331.705,00	331.446,22	,00	331.446,22	,00	,00	0,00	258,78	331.705,00	331.446,22	0,000
0226 07	Aquisição de bens de capital	3.696.656,77	3.422.982,00	10.285.050,82	13.708.032,82	288.424,27	376.526,00	664.950,27	273.674,77	3.031.706,50	2.758.031,73	17,968
0226 0701	Investimentos	3.696.656,77	3.422.982,00	10.285.050,82	13.708.032,82	288.424,27	376.526,00	664.950,27	273.674,77	3.031.706,50	2.758.031,73	17,968
0226 070101	Terenos	434.715,00	427.728,82	,00	427.728,82	,00	,00	0,00	6.986,18	434.715,00	427.728,82	0,000
0226 070104	Construções diversas	3.261.941,77	2.995.253,18	10.285.050,82	13.280.304,00	288.424,27	376.526,00	664.950,27	266.688,59	2.596.991,50	2.330.302,91	20,385
0226 07010401	Viadutos, arruamentos e obras complementares	2.233.936,77	1.990.501,85	10.285.050,82	12.275.552,67	288.424,27	227.762,45	516.186,72	243.434,92	1.717.750,05	1.474.315,13	23,107
0226 07010402	Sistemas de drenagem de águas residuais	35.890,00	13.095,49	,00	13.095,49	,00	,00	0,00	22.794,51	35.890,00	13.095,49	0,000
0226 07010404	Iluminação pública	140,00	,00	,00	0,00	,00	,00	0,00	140,00	140,00	0,00	0,000
0226 07010413	Outros	991.975,00	991.655,84	,00	991.655,84	,00	148.763,55	148.763,55	319,16	843.211,45	842.892,29	14,997
0227	Trânsito	96.630,78	51.181,41	,00	51.181,41	32.595,00	2.223,72	34.818,72	45.449,37	61.812,06	16.362,69	36,033
0227 07	Aquisição de bens de capital	96.630,78	51.181,41	,00	51.181,41	32.595,00	2.223,72	34.818,72	45.449,37	61.812,06	16.362,69	36,033

## Controlo Orçamental - Despesa

## CÂMARA MUNICIPAL DE AVEIRO

Ano: 2013

No período de 01-01-2013 a 31-12-2013

(designação da autarquia local)

(unidade: €)

Classif. Económica Despesa		Dotações corrigidas	Compromissos assumidos			Despesas Pagas			Diferenças			Grau de Execução Orçamental da Despesa
Código	Designação		Exercício	Exercícios futuros	Total	Exercício corrente	Exercícios anteriores	Total	Dotação não comprometida	Saldo	Compromissos por pagar	
0227 0701	Investimentos	96 630,78	51 181,41	,00	51 181,41	32 595,00	2 223,72	34 818,72	45 449,37	61 812,06	16 362,69	36,033
0227 070104	Construções diversas	91 530,78	51 181,41	,00	51 181,41	32 595,00	2 223,72	34 818,72	40 349,37	56 712,06	16 362,69	38,040
0227 07010409	Sinalização e trânsito	91 530,78	51 181,41	,00	51 181,41	32 595,00	2 223,72	34 818,72	40 349,37	56 712,06	16 362,69	38,040
0227 070110	Equipamento básico	5 100,00	,00	,00	0,00	,00	,00	0,00	5 100,00	5 100,00	0,00	0,000
0227 07011002	Outro	5 100,00	,00	,00	0,00	,00	,00	0,00	5 100,00	5 100,00	0,00	0,000
0228	Obras Particulares	1 615,00	,00	,00	0,00	,00	,00	0,00	1 615,00	1 615,00	0,00	0,000
0228 02	Aquisição de bens e serviços	1 615,00	,00	,00	0,00	,00	,00	0,00	1 615,00	1 615,00	0,00	0,000
0228 0202	Aquisição de serviços	1 615,00	,00	,00	0,00	,00	,00	0,00	1 615,00	1 615,00	0,00	0,000
0228 020217	Publicidade	1 615,00	,00	,00	0,00	,00	,00	0,00	1 615,00	1 615,00	0,00	0,000
0232	Turismo	211 085,00	78 417,45	,00	78 417,45	21 241,04	804,00	22 045,04	132 667,55	189 039,96	56 372,41	10,444
0232 02	Aquisição de bens e serviços	129 215,00	38 760,02	,00	38 760,02	21 241,04	804,00	22 045,04	90 454,98	107 169,96	16 714,98	17,061
0232 0201	Aquisição de bens	5 875,00	861,00	,00	861,00	,00	,00	0,00	5 014,00	5 875,00	861,00	0,000
0232 020121	Outros bens	5 875,00	861,00	,00	861,00	,00	,00	0,00	5 014,00	5 875,00	861,00	0,000
0232 0202	Aquisição de serviços	123 340,00	37 899,02	,00	37 899,02	21 241,04	804,00	22 045,04	85 440,98	101 294,96	15 853,98	17,873
0232 020212	Seguros	1 550,00	,00	,00	0,00	,00	,00	0,00	1 550,00	1 550,00	0,00	0,000
0232 020213	Deslocações e estadas	5 300,00	1 051,58	,00	1 051,58	1 051,58	,00	1 051,58	4 248,42	4 248,42	0,00	19,841
0232 020217	Publicidade	30 955,00	,00	,00	364,00	,00	364,00	364,00	30 591,00	30 591,00	0,00	1,176
0232 020220	Outros trabalhos especializados	68 245,00	33 378,17	,00	33 378,17	19 879,26	,00	19 879,26	34 866,83	48 365,74	13 496,91	29,129
0232 020225	Outros serviços	17 290,00	3 105,27	,00	3 105,27	310,20	440,00	750,20	14 184,73	16 539,80	2 355,07	4,339
0232 02022599	Outros Serviços	17 290,00	3 105,27	,00	3 105,27	310,20	440,00	750,20	14 184,73	16 539,80	2 355,07	4,339
0232 04	Transferências correntes	28 095,00	,00	,00	28 089,95	,00	,00	0,00	5,05	28 095,00	28 089,95	0,000
0232 0407	Instituições sem fins lucrativos	28 095,00	,00	,00	28 089,95	,00	,00	0,00	5,05	28 095,00	28 089,95	0,000
0232 040701	Instituições sem fins lucrativos	28 095,00	,00	,00	28 089,95	,00	,00	0,00	5,05	28 095,00	28 089,95	0,000
0232 06	Outras despesas correntes	1 225,00	1 223,18	,00	1 223,18	,00	,00	0,00	1,82	1 225,00	1 223,18	0,000
0232 0602	Diversas	1 225,00	1 223,18	,00	1 223,18	,00	,00	0,00	1,82	1 225,00	1 223,18	0,000
0232 060203	Outras	1 225,00	1 223,18	,00	1 223,18	,00	,00	0,00	1,82	1 225,00	1 223,18	0,000
0232 06020305	Outras	1 225,00	1 223,18	,00	1 223,18	,00	,00	0,00	1,82	1 225,00	1 223,18	0,000
0232 07	Aquisição de bens de capital	52 550,00	10 344,30	,00	10 344,30	,00	,00	0,00	42 205,70	52 550,00	10 344,30	0,000
0232 0701	Investimentos	52 550,00	10 344,30	,00	10 344,30	,00	,00	0,00	42 205,70	52 550,00	10 344,30	0,000
0232 070107	Equipamento de informática	5 450,00	,00	,00	0,00	,00	,00	0,00	5 450,00	5 450,00	0,00	0,000
0232 070108	Software informático	4 950,00	,00	,00	0,00	,00	,00	0,00	4 950,00	4 950,00	0,00	0,000
0232 070110	Equipamento básico	42 150,00	10 344,30	,00	10 344,30	,00	,00	0,00	31 805,70	42 150,00	10 344,30	0,000
0232 07011002	Outro	42 150,00	10 344,30	,00	10 344,30	,00	,00	0,00	31 805,70	42 150,00	10 344,30	0,000
0233	Gestão de Equipamentos Culturais	451 435,00	333 582,52	6 185,85	339 768,37	16 246,32	128 407,46	144 653,78	117 852,48	306 781,22	188 928,74	32,043
0233 02	Aquisição de bens e serviços	287 880,00	211 229,67	6 185,85	217 415,52	8 000,67	95 189,59	103 190,26	76 650,33	184 689,74	108 039,41	35,845
0233 0201	Aquisição de bens	18 435,00	7 861,02	,00	7 861,02	1 580,72	2 907,65	4 488,37	10 573,98	13 946,63	3 372,65	24,347
0233 020104	Limpeza e higiene	10 720,00	3 217,68	,00	3 217,68	1 476,00	1 630,98	3 106,98	7 502,32	7 613,02	110,70	28,983
0233 020105	Alimentação-Restações confeccionadas	895,00	893,64	,00	893,64	,00	,00	0,00	1,36	895,00	893,64	0,000
0233 020115	Prémios, condecorações e ofertas	870,00	720,00	,00	720,00	,00	,00	0,00	150,00	870,00	720,00	0,000
0233 020119	Artigos honoríficos e de decoração	1 980,00	1 980,00	,00	1 980,00	,00	990,00	990,00	0,00	990,00	990,00	50,000
0233 020120	Material de educação, cultura e recreio	200,00	,00	,00	0,00	,00	,00	0,00	200,00	200,00	0,00	0,000
0233 020121	Outros bens	3 770,00	1 049,70	,00	1 049,70	104,72	286,67	391,39	2 720,30	3 378,61	658,31	10,382
0233 0202	Aquisição de serviços	269 445,00	203 368,65	6 185,85	209 554,50	6 419,95	92 281,94	98 701,89	66 076,35	170 743,11	104 666,76	36,632
0233 020202	Limpeza e higiene	144 945,00	121 309,90	,00	121 309,90	,00	69 505,66	69 505,66	23 635,10	75 439,34	51 804,24	47,953
0233 020203	Conservação de bens	5 870,00	5 771,02	,00	5 771,02	513,08	329,64	842,72	98,98	5 027,28	4 928,30	14,356
0233 020208	Locação de outros bens	29 610,00	26 109,87	,00	26 109,87	,00	9 875,25	9 875,25	3 500,13	19 734,75	16 234,62	33,351
0233 020210	Transportes	5 805,00	4 802,23	,00	4 802,23	,00	4 398,23	4 398,23	1 002,77	1 406,77	404,00	75,766

## Controlo Orçamental - Despesa

## CÂMARA MUNICIPAL DE AVEIRO

Ano: 2013

No período de 01-01-2013 a 31-12-2013

(designação da autarquia local)

(unidade: €)

Classif. Económica Despesa		Dotações corrigidas	Compromissos assumidos			Despesas Pagas			Diferenças			Grau de Execução Orçamental da Despesa
Código	Designação		Exercício	Exercícios futuros	Total	Exercício corrente	Exercícios anteriores	Total	Dotação não comprometida	Saldo	Compromissos por pagar	
0233 020212	Seguros	1.300,00	498,55	,00	498,55	498,55	,00	498,55	801,45	801,45	0,00	38,950
0233 020213	Deslocações e estadas	3.575,00	500,47	,00	500,47	500,47	,00	500,47	3.074,53	3.074,53	0,00	13,999
0233 020217	Publicidade	3.035,00	1.033,20	,00	1.033,20	,00	1.033,20	2.001,80	2.001,80	2.001,80	0,00	34,043
0233 020218	Vigilância e segurança	1.500,00	,00	,00	0,00	,00	,00	0,00	1.500,00	1.500,00	0,00	0,000
0233 020219	Assistência técnica	26.065,00	22.443,17	6.185,85	28.629,02	980,07	2.432,31	3.412,38	3.621,83	22.652,62	19.030,79	13,092
0233 020220	Outros trabalhos especializados	21.960,00	8.644,21	,00	8.644,21	1.481,48	4.707,65	6.189,13	13.315,79	15.770,87	2.455,08	28,184
0233 020225	Outros serviços	25.780,00	12.256,03	,00	12.256,03	2.446,30	,00	2.446,30	13.523,97	23.333,70	9.809,73	9,489
0233 02022503	Animação Sócio Cultural, Recreativa e Desportiva	10.210,00	7.656,30	,00	7.656,30	2.446,30	,00	2.446,30	2.553,70	7.763,70	5.210,00	23,960
0233 02022599	Outros Serviços	15.570,00	4.599,73	,00	4.599,73	,00	,00	0,00	10.970,27	15.570,00	4.599,73	0,000
0233 04	Transferências correntes	154.090,00	112.891,33	,00	112.891,33	8.245,65	28.560,68	36.806,33	41.198,67	117.283,67	76.085,00	23,886
0233 0407	Instituições sem fins lucrativos	136.590,00	112.891,33	,00	112.891,33	8.245,65	28.560,68	36.806,33	23.698,67	99.783,67	76.085,00	26,947
0233 040701	Instituições sem fins lucrativos	136.590,00	112.891,33	,00	112.891,33	8.245,65	28.560,68	36.806,33	23.698,67	99.783,67	76.085,00	26,947
0233 0408	Famílias	17.500,00	,00	,00	0,00	,00	,00	0,00	17.500,00	17.500,00	0,00	0,000
0233 040802	Outras	17.500,00	,00	,00	0,00	,00	,00	0,00	17.500,00	17.500,00	0,00	0,000
0233 07	Aquisição de bens de capital	9.465,00	9.461,52	,00	9.461,52	,00	4.657,19	4.657,19	3,48	4.807,81	4.804,33	49,204
0233 0701	Investimentos	9.465,00	9.461,52	,00	9.461,52	,00	4.657,19	4.657,19	3,48	4.807,81	4.804,33	49,204
0233 070110	Equipamento básico	9.465,00	9.461,52	,00	9.461,52	,00	4.657,19	4.657,19	3,48	4.807,81	4.804,33	49,204
0233 07011002	Outro	9.465,00	9.461,52	,00	9.461,52	,00	4.657,19	4.657,19	3,48	4.807,81	4.804,33	49,204
0234	Bibliotecas e Arquivo Municipal	108.450,00	78.124,12	31.747,63	109.871,75	6.500,43	17.590,99	24.091,42	30.325,88	84.358,58	54.032,70	22,214
0234 02	Aquisição de bens e serviços	86.000,00	55.674,12	31.747,63	87.421,75	6.500,43	17.590,99	24.091,42	30.325,88	61.908,58	31.582,70	28,013
0234 0201	Aquisição de bens	31.545,00	23.866,64	,00	23.866,64	2.340,09	11.634,98	13.975,07	7.678,36	17.569,93	9.891,57	44,302
0234 020108	Material de escritório	350,00	249,97	,00	249,97	,00	249,97	249,97	100,03	100,03	0,00	71,420
0234 020120	Material de educação, cultura e recreio	30.175,00	23.018,57	,00	23.018,57	1.781,99	11.365,01	13.127,00	7.156,43	17.048,00	9.891,57	43,503
0234 020121	Outros bens	1.020,00	598,10	,00	598,10	578,10	20,00	598,10	421,90	421,90	0,00	58,637
0234 0202	Aquisição de serviços	54.455,00	31.807,48	31.747,63	63.555,11	4.160,34	5.956,01	10.116,35	22.647,52	44.338,65	21.691,13	18,577
0234 020203	Conservação de bens	2.770,00	1.481,54	,00	1.481,54	601,77	,00	601,77	1.288,46	2.188,23	878,77	21,725
0234 020208	Locação de outros bens	16.480,00	8.459,50	,00	8.459,50	,00	,00	0,00	8.000,50	16.480,00	8.459,50	0,000
0234 020212	Seguros	700,00	,00	,00	0,00	,00	,00	0,00	700,00	700,00	0,00	0,000
0234 020217	Publicidade	1.315,00	771,46	,00	771,46	,00	771,46	771,46	543,54	543,54	0,00	58,666
0234 020218	Vigilância e segurança	1.000,00	,00	,00	0,00	,00	,00	0,00	1.000,00	1.000,00	0,00	0,000
0234 020219	Assistência técnica	15.540,00	7.292,71	31.747,63	39.040,34	,00	,00	0,00	8.247,29	15.540,00	7.292,71	0,000
0234 020220	Outros trabalhos especializados	14.390,00	12.395,77	,00	12.395,77	3.123,57	5.184,55	8.308,12	2.054,23	6.081,88	4.027,65	57,735
0234 020225	Outros serviços	2.280,00	1.466,50	,00	1.466,50	435,00	,00	435,00	813,50	1.845,00	1.031,50	19,079
0234 02022503	Animação Sócio Cultural, Recreativa e Desportiva	500,00	235,00	,00	235,00	235,00	,00	235,00	265,00	265,00	0,00	47,000
0234 02022599	Outros Serviços	1.780,00	1.231,50	,00	1.231,50	200,00	,00	200,00	548,50	1.580,00	1.031,50	11,296
0234 04	Transferências correntes	22.450,00	22.450,00	,00	22.450,00	,00	,00	0,00	0,00	22.450,00	22.450,00	0,000
0234 0408	Administração central	22.450,00	22.450,00	,00	22.450,00	,00	,00	0,00	0,00	22.450,00	22.450,00	0,000
0234 040901	Estado	22.450,00	22.450,00	,00	22.450,00	,00	,00	0,00	0,00	22.450,00	22.450,00	0,000
0235	Museus e Património Histórico	475.720,00	278.076,60	743,31	278.819,91	78.808,33	29.009,15	107.817,48	197.643,40	367.902,52	170.259,12	22,664
0235 02	Aquisição de bens e serviços	217.810,00	88.606,52	743,31	89.439,83	44.072,96	1.855,89	45.928,85	129.113,48	171.881,15	42.767,67	21,067
0235 0201	Aquisição de bens	1.900,00	51,30	,00	51,30	36,00	,00	36,00	1.848,70	1.864,00	15,30	1,895
0235 020117	Ferramentas e utensílios	100,00	,00	,00	0,00	,00	,00	0,00	100,00	100,00	0,00	0,000
0235 020118	Livros e documentação técnica	250,00	51,30	,00	51,30	36,00	,00	36,00	198,70	214,00	15,30	14,400
0235 020121	Outros bens	1.550,00	,00	,00	0,00	,00	,00	0,00	1.550,00	1.550,00	0,00	0,000
0235 0202	Aquisição de serviços	215.910,00	88.645,22	743,31	89.388,53	44.036,96	1.855,89	45.892,85	127.264,78	170.017,15	42.752,37	21,256
0235 020201	Encargos das instalações	230,00	230,00	,00	230,00	22,47	2,28	24,75	0,00	205,25	205,25	10,761
0235 020203	Conservação de bens	1.115,00	112,40	,00	112,40	,00	,00	0,00	1.002,60	1.115,00	112,40	0,000

## Controlo Orçamental - Despesa

## CÂMARA MUNICIPAL DE AVEIRO

Ano: 2013

No período de 01-01-2013 a 31-12-2013

(unidade: €)

(designação da autarquia local)

Classif. Económica Despesa		Dotações corrigidas	Compromissos assumidos			Despesas Pagas			Diferenças			Grau de Execução Orçamental da Despesa
Código	Designação		Exercício	Exercícios futuros	Total	Exercício corrente	Exercícios anteriores	Total	Dotação não comprometida	Saldo	Compromissos por pagar	
0235 020212	Seguros	1.000,00	486,09	,00	486,09	486,09	,00	486,09	513,91	513,91	0,00	48.609
0235 020213	Deslocações e estadas	12.180,00	1.165,62	,00	1.165,62	1.165,62	,00	1.165,62	11.014,38	11.014,38	0,00	9.570
0235 020214	Estudos, pareceres, projectos e consultadoria	36.235,00	26.227,60	,00	26.227,60	2.693,70	,00	2.693,70	10.007,40	33.541,30	23.533,90	7.434
0235 020216	Seminários, exposições e similares	3.000,00	,00	,00	0,00	,00	,00	0,00	3.000,00	3.000,00	0,00	0,000
0235 020217	Publicidade	2.750,00	,00	,00	0,00	,00	,00	0,00	2.750,00	2.750,00	0,00	0,000
0235 020219	Assistência técnica	3.975,00	2.868,47	743,31	3.611,78	,00	,00	0,00	1.106,53	3.975,00	2.868,47	0,000
0235 020220	Outros trabalhos especializados	107.015,00	48.587,54	,00	48.587,54	38.131,58	1.853,61	39.985,19	58.427,46	67.020,81	8.602,35	37.364
0235 020225	Outros serviços	48.410,00	8.967,50	,00	8.967,50	1.537,50	,00	1.537,50	39.442,50	46.872,50	7.430,00	3,176
0235 02022503	Animação Sócio Cultural, Recreativa e Desportiva	14.910,00	8.967,50	,00	8.967,50	1.537,50	,00	1.537,50	5.942,50	13.372,50	7.430,00	10,312
0235 02022599	Outros Serviços	33.500,00	,00	,00	0,00	,00	,00	0,00	33.500,00	33.500,00	0,00	0,000
0235 04	Transferências correntes	22.395,00	,00	,00	0,00	,00	,00	0,00	22.395,00	22.395,00	0,00	0,000
0235 0405	Administração local	22.395,00	,00	,00	0,00	,00	,00	0,00	22.395,00	22.395,00	0,00	0,000
0235 040501	Continente	22.395,00	,00	,00	0,00	,00	,00	0,00	22.395,00	22.395,00	0,00	0,000
0235 04050104	Associações de municípios	22.395,00	,00	,00	0,00	,00	,00	0,00	22.395,00	22.395,00	0,00	0,000
0235 06	Outras despesas correntes	9.750,00	4.000,00	,00	4.000,00	,00	,00	0,00	5.750,00	9.750,00	4.000,00	0,000
0235 0602	Diversas	9.750,00	4.000,00	,00	4.000,00	,00	,00	0,00	5.750,00	9.750,00	4.000,00	0,000
0235 060203	Outras	9.750,00	4.000,00	,00	4.000,00	,00	,00	0,00	5.750,00	9.750,00	4.000,00	0,000
0235 06020305	Outras	9.750,00	4.000,00	,00	4.000,00	,00	,00	0,00	5.750,00	9.750,00	4.000,00	0,000
0235 07	Aquisição de bens de capital	225.765,00	185.380,08	,00	185.380,08	34.735,37	27.153,26	61.888,63	40.384,92	163.876,37	123.491,45	27,413
0235 0701	Investimentos	225.765,00	185.380,08	,00	185.380,08	34.735,37	27.153,26	61.888,63	40.384,92	163.876,37	123.491,45	27,413
0235 070104	Construções diversas	11.395,00	5.491,90	,00	5.491,90	5.491,90	,00	5.491,90	5.903,10	5.903,10	0,00	48,196
0235 07010413	Outros	11.395,00	5.491,90	,00	5.491,90	5.491,90	,00	5.491,90	5.903,10	5.903,10	0,00	48,196
0235 070107	Equipamento de informática	23.825,00	23.774,50	,00	23.774,50	12.449,89	11.324,61	23.774,50	50,50	50,50	0,00	99,788
0235 070108	Software informático	1.500,00	1.499,36	,00	1.499,36	1.499,36	,00	1.499,36	0,64	0,64	0,00	99,957
0235 070110	Equipamento básico	132.240,00	116.300,01	,00	116.300,01	15.294,22	7.828,64	23.122,86	15.939,99	109.117,14	93.177,15	17,486
0235 07011002	Outro	132.240,00	116.300,01	,00	116.300,01	15.294,22	7.828,64	23.122,86	15.939,99	109.117,14	93.177,15	17,486
0235 070112	Artigos e objectos de valor	56.805,00	38.314,31	,00	38.314,31	,00	8.000,01	8.000,01	18.490,69	48.804,99	30.314,30	14,083
0236	Educação	3.457.044,01	3.255.748,68	874.442,38	4.130.191,06	1.821.461,34	339.127,00	2.160.588,34	201.345,33	1.296.505,67	1.095.160,34	62,497
0236 02	Aquisição de bens e serviços	2.029.015,25	1.938.412,04	842.704,37	2.781.116,41	963.198,25	335.186,89	1.298.385,14	90.603,21	730.630,11	640.026,90	63,991
0236 0201	Aquisição de bens	1.833.666,00	1.758.157,38	771.544,68	2.529.702,06	959.385,80	259.878,70	1.219.264,50	75.508,62	614.401,50	538.892,88	66,493
0236 020105	Alimentação-Refeições confeccionadas	1.830.666,00	1.756.540,94	771.544,68	2.528.085,62	957.769,36	259.878,70	1.217.648,06	74.125,06	613.017,94	538.892,88	66,514
0236 020121	Outros bens	3.000,00	1.616,44	,00	1.616,44	1.616,44	,00	1.616,44	1.383,56	1.383,56	0,00	53,881
0236 0202	Aquisição de serviços	195.349,25	180.254,66	71.159,69	251.414,35	3.812,45	75.308,19	79.120,64	15.094,59	116.228,61	101.134,02	40,502
0236 020203	Conservação de bens	1.265,00	1.249,98	,00	1.249,98	703,87	260,75	964,62	15,02	300,38	285,36	76,255
0236 020210	Transportes	109.900,00	99.154,43	71.159,69	170.314,12	,00	2.168,00	2.168,00	10.745,57	107.732,00	96.986,43	1,973
0236 020219	Assistência técnica	4.725,00	3.558,17	,00	3.558,17	3.108,58	359,68	3.468,26	1.166,83	1.256,74	89,91	73,402
0236 020220	Outros trabalhos especializados	76.244,25	76.067,08	,00	76.067,08	,00	72.519,76	72.519,76	177,17	3.724,49	3.547,32	95,115
0236 020225	Outros serviços	3.215,00	225,00	,00	225,00	,00	,00	0,00	2.990,00	3.215,00	225,00	0,000
0236 02022599	Outros Serviços	3.215,00	225,00	,00	225,00	,00	,00	0,00	2.990,00	3.215,00	225,00	0,000
0236 04	Transferências correntes	878.647,76	846.647,84	31.738,01	878.385,85	812.033,17	,00	812.033,17	27.255,92	61.870,59	34.614,67	92,920
0236 0403	Administração central	420.689,76	420.686,00	,00	420.686,00	419.936,00	,00	419.936,00	3,76	753,76	750,00	99,821
0236 040305	Serviços e fundos autónomos	420.689,76	420.686,00	,00	420.686,00	419.936,00	,00	419.936,00	3,76	753,76	750,00	99,821
0236 0405	Administração local	300.400,00	282.554,58	6.080,61	288.635,19	279.130,93	,00	279.130,93	17.845,42	21.269,07	3.423,65	92,920
0236 040501	Continente	300.400,00	282.554,58	6.080,61	288.635,19	279.130,93	,00	279.130,93	17.845,42	21.269,07	3.423,65	92,920
0236 04050102	Freguesias	300.400,00	282.554,58	6.080,61	288.635,19	279.130,93	,00	279.130,93	17.845,42	21.269,07	3.423,65	92,920
0236 0407	Instituições sem fins lucrativos	152.814,00	143.407,26	25.657,40	169.064,66	112.966,24	,00	112.966,24	9.406,74	39.847,76	30.441,02	73,924
0236 040701	Instituições sem fins lucrativos	152.814,00	143.407,26	25.657,40	169.064,66	112.966,24	,00	112.966,24	9.406,74	39.847,76	30.441,02	73,924



## Controlo Orçamental - Despesa

## CÂMARA MUNICIPAL DE AVEIRO

Ano: 2013

No período de 01-01-2013 a 31-12-2013

(unidade: €)

(designação da autarquia local)

Classif. Económica Despesa		Dotações corrigidas	Compromissos assumidos			Despesas Pagas			Diferenças			Grau de Execução Orçamental da Despesa
Código	Designação		Exercício	Exercícios futuros	Total	Exercício corrente	Exercícios anteriores	Total	Dotação não comprometida	Saldo	Compromissos por pagar	
0236 05	Subsídios	405.000,00	405.000,00	,00	405.000,00	,00	,00	0,00	0,00	405.000,00	405.000,00	0,000
0236 0501	Sociedades e quase-sociedades não financeiras	405.000,00	405.000,00	,00	405.000,00	,00	,00	0,00	0,00	405.000,00	405.000,00	0,000
0236 050101	Públicas	405.000,00	405.000,00	,00	405.000,00	,00	,00	0,00	0,00	405.000,00	405.000,00	0,000
0236 05010101	Empresas públicas municipais e intermunicipais	405.000,00	405.000,00	,00	405.000,00	,00	,00	0,00	0,00	405.000,00	405.000,00	0,000
0236 06	Outras despesas correntes	2.310,00	2.222,91	,00	2.222,91	1.868,18	55,29	1.923,47	87,09	386,53	299,44	83,267
0236 0602	Diversas	2.310,00	2.222,91	,00	2.222,91	1.868,18	55,29	1.923,47	87,09	386,53	299,44	83,267
0236 060203	Outras	2.310,00	2.222,91	,00	2.222,91	1.868,18	55,29	1.923,47	87,09	386,53	299,44	83,267
0236 06020301	Outras restituições	2.310,00	2.222,91	,00	2.222,91	1.868,18	55,29	1.923,47	87,09	386,53	299,44	83,267
0236 07	Aquisição de bens de capital	130.080,00	56.683,94	,00	56.683,94	44.361,74	3.884,82	48.246,56	73.996,06	81.833,44	8.437,38	37.090
0236 0701	Investimentos	130.080,00	56.683,94	,00	56.683,94	44.361,74	3.884,82	48.246,56	73.996,06	81.833,44	8.437,38	37.090
0236 070107	Equipamento de informática	1.000,00	,00	,00	0,00	,00	,00	0,00	1.000,00	1.000,00	0,00	0,000
0236 070110	Equipamento básico	129.080,00	56.683,94	,00	56.683,94	44.361,74	3.884,82	48.246,56	72.996,06	80.833,44	8.437,38	37.377
0236 07011002	Outro	129.080,00	56.683,94	,00	56.683,94	44.361,74	3.884,82	48.246,56	72.996,06	80.833,44	8.437,38	37.377
0236 08	Transferências de capital	16.785,00	6.781,95	,00	6.781,95	,00	,00	0,00	10.003,05	16.785,00	6.781,95	0,000
0236 0805	Administração local	14.285,00	6.781,95	,00	6.781,95	,00	,00	0,00	7.503,05	14.285,00	6.781,95	0,000
0236 080501	Continente	14.285,00	6.781,95	,00	6.781,95	,00	,00	0,00	7.503,05	14.285,00	6.781,95	0,000
0236 08050102	Freguesias	14.285,00	6.781,95	,00	6.781,95	,00	,00	0,00	7.503,05	14.285,00	6.781,95	0,000
0236 0807	Instituições sem fins lucrativos	2.500,00	,00	,00	0,00	,00	,00	0,00	2.500,00	2.500,00	0,00	0,000
0236 080701	Instituições sem fins lucrativos	2.500,00	,00	,00	0,00	,00	,00	0,00	2.500,00	2.500,00	0,00	0,000
0237	Juventude	75.805,00	63.167,81	,00	63.167,81	12.452,26	8.210,16	20.662,42	12.637,19	55.142,58	42.505,39	27.257
0237 02	Aquisição de bens e serviços	52.305,00	44.167,81	,00	44.167,81	8.452,26	8.210,16	16.662,42	8.137,19	35.642,58	27.505,39	31.856
0237 0201	Aquisição de bens	860,00	528,89	,00	528,89	402,88	,00	402,88	331,11	457,12	126,01	46,847
0237 020104	Limpeza e higiene	50,00	,00	,00	0,00	,00	,00	0,00	50,00	50,00	0,00	0,000
0237 020120	Material de educação, cultura e recreio	300,00	199,80	,00	199,80	199,80	,00	199,80	100,20	100,20	0,00	66,600
0237 020121	Outros bens	510,00	329,09	,00	329,09	203,08	,00	203,08	180,91	306,92	126,01	39,820
0237 0202	Aquisição de serviços	51.445,00	43.638,92	,00	43.638,92	8.049,38	8.210,16	16.259,54	7.806,08	35.195,46	27.379,38	31.606
0237 020201	Encargos das instalações	1.500,00	1.498,15	,00	1.498,15	715,03	196,12	911,15	1,85	588,85	587,00	60,743
0237 020202	Limpeza e higiene	460,00	455,10	,00	455,10	,00	,00	0,00	4,90	460,00	455,10	0,000
0237 020203	Conservação de bens	385,00	,00	,00	0,00	,00	,00	0,00	385,00	385,00	0,00	0,000
0237 020208	Locação de outros bens	19.260,00	19.151,27	,00	19.151,27	,00	1.782,80	1.782,80	108,73	17.477,20	17.368,47	9,256
0237 020212	Seguros	1.200,00	734,76	,00	734,76	609,76	,00	609,76	485,24	590,24	125,00	50,813
0237 020218	Vigilância e segurança	600,00	271,83	,00	271,83	,00	,00	0,00	328,17	600,00	271,83	0,000
0237 020219	Assistência técnica	500,00	,00	,00	0,00	,00	,00	0,00	500,00	500,00	0,00	0,000
0237 020220	Outros trabalhos especializados	17.760,00	14.016,65	,00	14.016,65	688,80	6.231,24	6.920,04	3.743,35	10.839,96	7.096,61	38,964
0237 020225	Outros serviços	9.780,00	7.511,16	,00	7.511,16	6.035,79	,00	6.035,79	2.268,84	3.744,21	1.475,37	61,716
0237 02022503	Animação Sócio Cultural, Recreativa e Desportiva	8.930,00	7.012,13	,00	7.012,13	5.536,76	,00	5.536,76	1.917,87	3.393,24	1.475,37	62,002
0237 02022599	Outros Serviços	850,00	499,03	,00	499,03	499,03	,00	499,03	350,97	350,97	0,00	58,709
0237 04	Transferências correntes	23.500,00	19.000,00	,00	19.000,00	4.000,00	,00	4.000,00	4.500,00	19.500,00	15.000,00	17,021
0237 0407	Instituições sem fins lucrativos	17.500,00	15.000,00	,00	15.000,00	,00	,00	0,00	2.500,00	17.500,00	15.000,00	0,000
0237 040701	Instituições sem fins lucrativos	17.500,00	15.000,00	,00	15.000,00	,00	,00	0,00	2.500,00	17.500,00	15.000,00	0,000
0237 0408	Famílias	6.000,00	4.000,00	,00	4.000,00	4.000,00	,00	4.000,00	2.000,00	2.000,00	0,00	66,667
0237 040802	Outras	6.000,00	4.000,00	,00	4.000,00	4.000,00	,00	4.000,00	2.000,00	2.000,00	0,00	66,667
0238	Desporto	1.347.689,24	1.214.191,24	877.706,04	2.091.899,28	492.215,00	344.181,50	776.396,50	183.498,00	571.292,74	437.794,74	57,609
0238 02	Aquisição de bens e serviços	74.010,00	2.057,00	,00	2.057,00	,00	,00	0,00	71.953,00	74.010,00	2.057,00	0,000
0238 0202	Aquisição de serviços	74.010,00	2.057,00	,00	2.057,00	,00	,00	0,00	71.953,00	74.010,00	2.057,00	0,000
0238 020208	Locação de outros bens	2.060,00	2.057,00	,00	2.057,00	,00	,00	0,00	3,00	2.060,00	2.057,00	0,000
0238 020225	Outros serviços	71.950,00	,00	,00	0,00	,00	,00	0,00	71.950,00	71.950,00	0,00	0,000

## Controlo Orçamental - Despesa

## CÂMARA MUNICIPAL DE AVEIRO

Ano: 2013

No período de 01-01-2013 a 31-12-2013

(designação da autarquia local)

(unidade: €)

Classif. Económica Despesa		Dotações corrigidas	Compromissos assumidos			Despesas Pagas			Diferenças			Grau de Execução Orçamental da Despesa
Código	Designação		Exercicio	Exercícios futuros	Total	Exercicio corrente	Exercícios anteriores	Total	Dotação não comprometida	Saldo	Compromissos por pagar	
0238 02022503	Animação Sócio Cultural, Recreativa e Desportiva	71.950,00	,00	,00	0,00	,00	,00	0,00	71.950,00	71.950,00	0,00	0,000
0238 04	Transferências correntes	157.225,00	95.680,00	,00	95.680,00	11.000,00	29.500,00	40.500,00	61.545,00	116.725,00	55.180,00	25.759
0238 0403	Administração central	22.000,00	22.000,00	,00	22.000,00	,00	,00	0,00	0,00	22.000,00	22.000,00	0,000
0238 040305	Serviços e fundos autónomos	22.000,00	22.000,00	,00	22.000,00	,00	,00	0,00	0,00	22.000,00	22.000,00	0,000
0238 0405	Administração local	11.380,00	11.380,00	,00	11.380,00	,00	,00	0,00	0,00	11.380,00	11.380,00	0,000
0238 040501	Continente	11.380,00	11.380,00	,00	11.380,00	,00	,00	0,00	0,00	11.380,00	11.380,00	0,000
0238 04050104	Associações de municípios	11.380,00	11.380,00	,00	11.380,00	,00	,00	0,00	0,00	11.380,00	11.380,00	0,000
0238 0407	Instituições sem fins lucrativos	123.845,00	62.300,00	,00	62.300,00	11.000,00	29.500,00	40.500,00	61.545,00	83.345,00	21.800,00	32.702
0238 040701	Instituições sem fins lucrativos	123.845,00	62.300,00	,00	62.300,00	11.000,00	29.500,00	40.500,00	61.545,00	83.345,00	21.800,00	32.702
0238 05	Subsídios	216.000,00	216.000,00	,00	216.000,00	216.000,00	,00	216.000,00	0,00	0,00	0,00	100.000
0238 0501	Sociedades e quase-sociedades não financeiras	216.000,00	216.000,00	,00	216.000,00	216.000,00	,00	216.000,00	0,00	0,00	0,00	100.000
0238 050101	Públicas	216.000,00	216.000,00	,00	216.000,00	216.000,00	,00	216.000,00	0,00	0,00	0,00	100.000
0238 05010101	Empresas públicas municipais e intermunicipais	216.000,00	216.000,00	,00	216.000,00	216.000,00	,00	216.000,00	0,00	0,00	0,00	100.000
0238 06	Transferências de capital	900.454,24	900.454,24	877.706,04	1.778.162,28	205.215,00	314.681,50	519.896,50	0,00	380.557,74	380.557,74	57.737
0238 0807	Instituições sem fins lucrativos	900.454,24	900.454,24	877.706,04	1.778.162,28	205.215,00	314.681,50	519.896,50	0,00	380.557,74	380.557,74	57.737
0238 080701	Instituições sem fins lucrativos	900.454,24	900.454,24	877.706,04	1.778.162,28	205.215,00	314.681,50	519.896,50	0,00	380.557,74	380.557,74	57.737
0239	Habilitação Social	5.290,00	2.249,37	,00	2.249,37	,00	870,97	870,97	3.040,63	4.419,03	1.378,40	16.464
0239 02	Aquisição de bens e serviços	4.450,00	1.411,40	,00	1.411,40	,00	33,00	33,00	3.038,60	4.417,00	1.378,40	0.742
0239 0201	Aquisição de bens	800,00	800,00	,00	800,00	,00	,00	0,00	0,00	800,00	800,00	0,000
0239 020121	Outros bens	800,00	800,00	,00	800,00	,00	,00	0,00	0,00	800,00	800,00	0,000
0239 0202	Aquisição de serviços	3.650,00	611,40	,00	611,40	,00	33,00	33,00	3.038,60	3.617,00	578,40	0.904
0239 020201	Encargos das instalações	3.000,00	,00	,00	0,00	,00	,00	0,00	3.000,00	3.000,00	0,00	0,000
0239 020208	Locação de outros bens	580,00	578,40	,00	578,40	,00	,00	0,00	1,60	580,00	578,40	0,000
0239 020210	Transportes	70,00	33,00	,00	33,00	,00	33,00	33,00	37,00	37,00	0,00	47.143
0239 07	Aquisição de bens de capital	840,00	837,97	,00	837,97	,00	837,97	837,97	2,03	2,03	0,00	99.758
0239 0701	Investimentos	840,00	837,97	,00	837,97	,00	837,97	837,97	2,03	2,03	0,00	99.758
0239 070115	Outros investimentos	840,00	837,97	,00	837,97	,00	837,97	837,97	2,03	2,03	0,00	99.758
0240	Ação Social e Saúde Pública	957.982,00	838.507,25	1.806.606,50	2.645.203,75	105.695,99	32.437,56	138.133,55	119.384,75	819.848,45	700.463,70	14.419
0240 02	Aquisição de bens e serviços	20.190,00	13.388,70	,00	13.388,70	695,99	2.437,56	3.133,55	6.801,30	17.056,45	10.255,15	15.520
0240 0201	Aquisição de bens	350,00	,00	,00	0,00	,00	,00	0,00	350,00	350,00	0,00	0,000
0240 020102	Combustíveis e lubrificantes	50,00	,00	,00	0,00	,00	,00	0,00	50,00	50,00	0,00	0,000
0240 02010201	Gasolina	50,00	,00	,00	0,00	,00	,00	0,00	50,00	50,00	0,00	0,000
0240 020106	Alimentação-Géneros para confeccionar	100,00	,00	,00	0,00	,00	,00	0,00	100,00	100,00	0,00	0,000
0240 020115	Prémios, condecorações e ofertas	50,00	,00	,00	0,00	,00	,00	0,00	50,00	50,00	0,00	0,000
0240 020120	Material de educação, cultura e recreio	50,00	,00	,00	0,00	,00	,00	0,00	50,00	50,00	0,00	0,000
0240 020121	Outros bens	100,00	,00	,00	0,00	,00	,00	0,00	100,00	100,00	0,00	0,000
0240 0202	Aquisição de serviços	19.840,00	13.388,70	,00	13.388,70	695,99	2.437,56	3.133,55	6.451,30	16.706,45	10.255,15	15.794
0240 020208	Locação de outros bens	7.010,00	6.509,40	,00	6.509,40	,00	2.222,56	2.222,56	500,60	4.787,44	4.286,84	31.706
0240 020210	Transportes	455,00	342,00	,00	342,00	,00	,00	0,00	113,00	455,00	342,00	0,000
0240 020212	Seguros	1.000,00	,00	,00	0,00	,00	,00	0,00	1.000,00	1.000,00	0,00	0,000
0240 020214	Estudos, pareceres, projectos e consultadoria	5.225,00	1.452,00	,00	1.452,00	,00	,00	0,00	3.773,00	5.225,00	1.452,00	0,000
0240 020220	Outros trabalhos especializados	3.590,00	2.892,77	,00	2.892,77	,00	215,00	215,00	697,23	3.375,00	2.677,77	5.989
0240 020225	Outros serviços	2.560,00	2.192,53	,00	2.192,53	695,99	,00	695,99	367,47	1.864,01	1.496,54	27.167
0240 02022503	Animação Sócio Cultural, Recreativa e Desportiva	1.410,00	1.259,94	,00	1.259,94	,00	,00	0,00	150,06	1.410,00	1.259,94	0,000
0240 02022599	Outros Serviços	1.150,00	932,59	,00	932,59	695,99	,00	695,99	217,41	454,01	236,60	60.521
0240 04	Transferências correntes	436.087,00	326.959,84	18.512,00	345.471,84	3.000,00	2.723,33	5.723,33	109.127,16	430.363,67	321.236,51	1.312
0240 0405	Administração local	10.000,00	,00	,00	0,00	,00	,00	0,00	10.000,00	10.000,00	0,00	0,000

## Controlo Orçamental - Despesa

## CÂMARA MUNICIPAL DE AVEIRO

Ano: 2013

No período de 01-01-2013 a 31-12-2013

(unidade: €)

(designação da autarquia local)

Código	Classif. Económica Despesa Designação	Dotações corrigidas	Compromissos assumidos			Despesas Pagas			Diferenças			Grau de Execução Orçamental da Despesa
			Exercício	Exercícios futuros	Total	Exercício corrente	Exercícios anteriores	Total	Dotação não comprometida	Saldo	Compromissos por pagar	
0240 040501	Continente	10.000,00	,00	,00	0,00	,00	,00	0,00	10.000,00	10.000,00	0,00	0,00
0240 04050102	Freguesias	10.000,00	,00	,00	0,00	,00	,00	0,00	10.000,00	10.000,00	0,00	0,00
0240 0407	Instituições sem fins lucrativos	426.087,00	326.959,84	18.512,00	345.471,84	3.000,00	2.723,33	5.723,33	99.127,16	420.363,67	321.236,51	1,343
0240 040701	Instituições sem fins lucrativos	426.087,00	326.959,84	18.512,00	345.471,84	3.000,00	2.723,33	5.723,33	99.127,16	420.363,67	321.236,51	1,343
0240 05	Subsídios	35.000,00	35.000,00	,00	35.000,00	,00	,00	0,00	0,00	35.000,00	35.000,00	0,000
0240 0501	Sociedades e quase-sociedades não financeiras	35.000,00	35.000,00	,00	35.000,00	,00	,00	0,00	0,00	35.000,00	35.000,00	0,000
0240 050101	Públicas	35.000,00	35.000,00	,00	35.000,00	,00	,00	0,00	0,00	35.000,00	35.000,00	0,000
0240 05010101	Empresas públicas municipais e intermunicipais	35.000,00	35.000,00	,00	35.000,00	,00	,00	0,00	0,00	35.000,00	35.000,00	0,000
0240 06	Outras despesas correntes	4.405,00	4.402,04	,00	4.402,04	,00	,00	0,00	2,96	4.405,00	4.402,04	0,000
0240 0602	Diversas	4.405,00	4.402,04	,00	4.402,04	,00	,00	0,00	2,96	4.405,00	4.402,04	0,000
0240 060203	Outras	4.405,00	4.402,04	,00	4.402,04	,00	,00	0,00	2,96	4.405,00	4.402,04	0,000
0240 06020305	Outras	4.405,00	4.402,04	,00	4.402,04	,00	,00	0,00	2,96	4.405,00	4.402,04	0,000
0240 08	Transferências de capital	462.300,00	458.846,67	1.788.094,50	2.246.941,17	102.000,00	27.276,67	129.276,67	3.453,33	333.023,33	329.570,00	27,964
0240 0807	Instituições sem fins lucrativos	462.300,00	458.846,67	1.788.094,50	2.246.941,17	102.000,00	27.276,67	129.276,67	3.453,33	333.023,33	329.570,00	27,964
0240 080701	Instituições sem fins lucrativos	462.300,00	458.846,67	1.788.094,50	2.246.941,17	102.000,00	27.276,67	129.276,67	3.453,33	333.023,33	329.570,00	27,964
0241	Serviços Gerais	629.139,38	520.303,62	,00	520.303,62	151.306,59	169.249,83	320.556,42	108.835,76	308.582,96	199.747,20	50,952
0241 02	Aquisição de bens e serviços	595.104,38	512.998,81	,00	512.998,81	149.441,43	168.423,94	317.865,37	82.105,57	277.239,01	195.133,44	53,413
0241 0201	Aquisição de bens	472.125,00	416.850,78	,00	416.850,78	132.052,52	126.767,07	258.819,59	56.274,22	213.305,41	158.031,19	54,820
0241 020101	Matérias-primas e subsidiárias	51.315,00	41.257,19	,00	41.257,19	7.487,45	1.237,25	8.724,70	10.057,81	42.590,30	32.532,49	17,002
0241 020102	Combustíveis e lubrificantes	278.325,00	251.010,07	,00	251.010,07	104.535,01	56.643,32	161.178,33	27.314,93	117.146,67	89.831,74	57,910
0241 02010201	Gasolina	57.895,00	57.895,00	,00	57.895,00	28.292,68	12.107,20	40.399,88	0,00	17.495,12	17.495,12	69,781
0241 02010202	Gasóleo	217.990,00	190.736,14	,00	190.736,14	75.838,83	43.736,14	119.574,97	27.253,86	98.415,03	71.161,17	54,853
0241 02010299	Outros	2.440,00	2.378,93	,00	2.378,93	403,50	799,98	1.203,48	61,07	1.236,52	1.175,45	49,323
0241 020104	Limpeza e higiene	2.085,00	923,01	,00	923,01	466,41	,00	466,41	1.161,99	1.618,59	456,60	22,370
0241 020114	Outro material-Peças	59.315,00	43.673,43	,00	43.673,43	5.870,80	7.243,97	13.114,77	15.641,57	46.200,23	30.556,66	22,110
0241 020117	Ferramentas e utensílios	1.055,00	353,21	,00	353,21	338,08	,00	338,08	701,79	716,92	15,13	32,045
0241 020121	Outros bens	80.030,00	79.633,87	,00	79.633,87	13.354,77	61.642,53	74.997,30	396,13	5.032,70	4.636,57	93,711
0241 0202	Aquisição de serviços	122.979,38	96.148,03	,00	96.148,03	17.388,91	41.656,87	59.045,78	26.831,35	63.933,60	37.102,25	48,013
0241 020202	Limpeza e higiene	310,00	308,40	,00	308,40	,00	,00	0,00	1,60	310,00	308,40	0,000
0241 020203	Conservação de bens	780,00	476,75	,00	476,75	327,72	,00	327,72	303,25	452,28	149,03	42,015
0241 020208	Locação de outros bens	1.500,00	,00	,00	0,00	,00	,00	0,00	1.500,00	1.500,00	0,00	0,000
0241 020218	Vigilância e segurança	86.670,00	69.228,06	,00	69.228,06	16.577,19	40.815,49	57.392,68	17.441,94	29.277,32	11.835,38	66,220
0241 020220	Outros trabalhos especializados	7.475,50	430,79	,00	430,79	,00	121,00	121,00	7.044,71	7.354,50	309,79	1,619
0241 020225	Outros serviços	26.243,88	25.704,03	,00	25.704,03	484,00	720,38	1.204,38	539,85	25.039,50	24.499,65	4,589
0241 02022599	Outros Serviços	26.243,88	25.704,03	,00	25.704,03	484,00	720,38	1.204,38	539,85	25.039,50	24.499,65	4,589
0241 07	Aquisição de bens de capital	34.035,00	7.304,81	,00	7.304,81	1.865,16	825,89	2.691,05	26.730,19	31.343,95	4.613,76	7,907
0241 0701	Investimentos	34.035,00	7.304,81	,00	7.304,81	1.865,16	825,89	2.691,05	26.730,19	31.343,95	4.613,76	7,907
0241 070104	Construções diversas	1.540,00	44,28	,00	44,28	44,28	,00	44,28	1.495,72	1.495,72	0,00	2,875
0241 07010404	Iluminação pública	1.540,00	44,28	,00	44,28	44,28	,00	44,28	1.495,72	1.495,72	0,00	2,875
0241 070110	Equipamento básico	30.000,00	5.699,41	,00	5.699,41	1.820,88	,00	1.820,88	24.300,59	28.179,12	3.878,53	6,070
0241 07011002	Outro	30.000,00	5.699,41	,00	5.699,41	1.820,88	,00	1.820,88	24.300,59	28.179,12	3.878,53	6,070
0241 070111	Ferramentas e utensílios	2.495,00	1.561,12	,00	1.561,12	,00	825,89	825,89	933,88	1.669,11	735,23	33,102
0242	Parques, Jardins e Espaços Verdes	65.625,00	61.662,68	,00	61.662,68	10.165,76	20.358,57	30.524,33	3.962,32	35.100,67	31.138,35	46,513
0242 02	Aquisição de bens e serviços	55.375,00	51.549,62	,00	51.549,62	9.550,76	9.550,76	19.101,52	3.825,38	25.465,67	21.640,29	54,012
0242 0201	Aquisição de bens	49.015,00	45.630,20	,00	45.630,20	7.963,34	18.882,57	26.845,91	3.384,80	22.149,09	18.764,29	54,812
0242 020104	Limpeza e higiene	3.170,00	2.226,21	,00	2.226,21	56,85	126,86	183,71	943,79	2.986,29	2.042,50	5,795
0242 020109	Produtos químicos e farmacêuticos	500,00	12,12	,00	12,12	12,12	,00	12,12	487,88	487,88	0,00	2,424

## Controlo Orçamental - Despesa

## CÂMARA MUNICIPAL DE AVEIRO

Ano: 2013

No período de 01-01-2013 a 31-12-2013

(designação da autarquia local)

(unidade: €)

Código	Classif. Económica Despesa Designação	Dotações corrigidas	Compromissos assumidos			Despesas Pagas			Diferenças			Grau de Execução Orçamental da Despesa
			Exercício	Exercícios futuros	Total	Exercício corrente	Exercícios anteriores	Total	Dotação não comprometida	Saldo	Compromissos por pagar	
0242 020114	Outro material-Peças	6.025,00	4.712,38	,00	4.712,38	1.490,30	,00	1.490,30	1.312,62	4.534,70	3.222,08	24,735
0242 020121	Outros bens	39.320,00	38.679,49	,00	38.679,49	6.424,07	18.755,71	25.179,78	640,51	14.140,22	13.499,71	64,058
0242 0202	Aquisição de serviços	6.360,00	5.919,42	,00	5.919,42	1.567,42	1.476,00	3.043,42	440,58	3.316,58	2.876,00	47,853
0242 020220	Outros trabalhos especializados	3.860,00	3.727,88	,00	3.727,88	1.421,88	1.476,00	2.897,88	132,12	962,12	830,00	75,075
0242 020225	Outros serviços	2.500,00	2.191,54	,00	2.191,54	145,54	,00	145,54	308,46	2.354,46	2.046,00	5,822
0242 02022599	Outros Serviços	2.500,00	2.191,54	,00	2.191,54	145,54	,00	145,54	308,46	2.354,46	2.046,00	5,822
0242 07	Aquisição de bens de capital	10.250,00	10.113,06	,00	10.113,06	615,00	,00	615,00	136,94	9.635,00	9.498,06	6,000
0242 0701	Investimentos	10.250,00	10.113,06	,00	10.113,06	615,00	,00	615,00	136,94	9.635,00	9.498,06	6,000
0242 070110	Equipamento básico	10.250,00	10.113,06	,00	10.113,06	615,00	,00	615,00	136,94	9.635,00	9.498,06	6,000
0242 07011002	Outro	10.250,00	10.113,06	,00	10.113,06	615,00	,00	615,00	136,94	9.635,00	9.498,06	6,000
0243	Máquinas, Equipamentos e Transportes	289.915,00	255.052,78	14.996,38	270.051,16	57.704,64	78.523,78	136.228,42	34.862,22	153.686,58	118.824,36	46,989
0243 02	Aquisição de bens e serviços	188.455,00	156.046,13	14.996,38	171.044,51	51.998,19	28.822,36	80.820,55	32.408,87	107.634,45	75.225,58	42,886
0243 0201	Aquisição de bens	89.300,00	76.323,16	,00	76.323,16	36.241,52	12.646,57	48.888,09	12.976,84	40.411,91	27.435,07	54,746
0243 020102	Combustíveis e lubrificantes	15.120,00	12.908,34	,00	12.908,34	5.424,06	2.046,89	7.470,95	2.211,66	7.649,05	5.437,39	49,411
0243 02010201	Gasolina	70,00	,00	,00	0,00	,00	,00	0,00	70,00	70,00	0,00	0,000
0243 02010202	Gasóleo	70,00	10,08	,00	10,08	10,08	,00	10,08	59,92	59,92	0,00	14,400
0243 02010299	Outros	14.980,00	12.898,26	,00	12.898,26	5.413,98	2.046,89	7.460,87	2.081,74	7.519,13	5.437,39	49,806
0243 020112	Material de transporte-Peças	38.320,00	33.839,93	,00	33.839,93	14.293,75	4.598,27	18.892,02	4.480,07	19.427,98	14.947,91	49,301
0243 020114	Outro material-Peças	34.785,00	28.882,06	,00	28.882,06	16.328,91	5.775,29	22.104,20	5.902,94	12.680,80	6.777,86	63,545
0243 020117	Ferramentas e utensílios	340,00	54,81	,00	54,81	39,99	14,82	54,81	285,19	285,19	0,00	16,121
0243 020121	Outros bens	735,00	638,02	,00	638,02	154,81	211,30	366,11	96,98	368,89	271,91	49,811
0243 0202	Aquisição de serviços	99.155,00	79.722,97	14.996,38	94.721,35	15.756,67	16.175,79	31.932,46	19.432,03	67.222,54	47.790,51	32,205
0243 020203	Conservação de bens	93.039,40	74.685,70	10.168,08	85.053,78	14.143,34	15.443,72	29.587,06	18.153,70	63.452,34	45.298,64	31,801
0243 020206	Locação de material de transporte	,00	,00	,00	0,00	,00	,00	0,00	0,00	0,00	0,00	0,000
0243 020208	Locação de outros bens	270,60	270,60	,00	270,60	,00	,00	0,00	0,00	270,60	270,60	0,000
0243 020220	Outros trabalhos especializados	2.030,00	1.995,47	4.830,30	6.825,77	606,26	,00	606,26	34,53	1.423,74	1.389,21	29,865
0243 020221	Utilização de infra-estruturas de transportes	35,00	24,80	,00	24,80	24,80	,00	24,80	10,20	10,20	0,00	70,857
0243 020225	Outros serviços	3.780,00	2.546,40	,00	2.546,40	982,27	732,07	1.714,34	1.233,60	2.065,66	832,06	45,353
0243 02022599	Outros Serviços	3.780,00	2.546,40	,00	2.546,40	982,27	732,07	1.714,34	1.233,60	2.065,66	832,06	45,353
0243 07	Aquisição de bens de capital	101.460,00	99.006,65	,00	99.006,65	5.706,45	49.701,42	55.407,87	2.453,35	46.052,13	43.598,78	54,611
0243 0701	Investimentos	101.460,00	99.006,65	,00	99.006,65	5.706,45	49.701,42	55.407,87	2.453,35	46.052,13	43.598,78	54,611
0243 070106	Material de transporte	11.360,00	11.357,87	,00	11.357,87	5.656,45	5.701,42	11.357,87	2,13	2,13	0,00	99,981
0243 07010602	Outro	11.360,00	11.357,87	,00	11.357,87	5.656,45	5.701,42	11.357,87	2,13	2,13	0,00	99,981
0243 070110	Equipamento básico	90.100,00	87.648,78	,00	87.648,78	50,00	44.000,00	44.050,00	2.451,22	46.050,00	43.598,78	48,890
0243 07011002	Outro	90.100,00	87.648,78	,00	87.648,78	50,00	44.000,00	44.050,00	2.451,22	46.050,00	43.598,78	48,890
0244	Obras e Manutenção	653.595,00	481.065,19	,00	481.065,19	62.290,43	71.783,52	134.073,95	172.529,81	519.521,05	346.991,24	20,513
0244 02	Aquisição de bens e serviços	604.100,00	463.217,44	,00	463.217,44	62.290,43	54.536,01	116.826,44	140.882,56	487.273,56	346.391,00	19,339
0244 0201	Aquisição de bens	550.325,00	429.075,23	,00	429.075,23	62.290,43	53.591,62	115.882,05	121.249,77	434.442,95	313.193,18	21,057
0244 020101	Matérias-primas e subsidiárias	150.265,00	89.393,58	,00	89.393,58	11.752,80	27.081,83	38.834,63	60.871,42	111.430,37	50.558,95	25,644
0244 020114	Outro material-Peças	755,00	328,39	,00	328,39	8,66	,00	8,66	426,61	746,34	319,73	1,147
0244 020117	Ferramentas e utensílios	1.105,00	302,32	,00	302,32	302,32	,00	302,32	802,68	802,68	0,00	27,359
0244 020121	Outros bens	398.200,00	339.050,94	,00	339.050,94	50.226,65	26.509,79	76.736,44	59.149,06	321.463,56	262.314,50	19,271
0244 0202	Aquisição de serviços	53.775,00	34.142,21	,00	34.142,21	,00	944,39	944,39	19.632,79	52.830,61	33.197,82	1,756
0244 020203	Conservação de bens	14.825,00	10.009,61	,00	10.009,61	,00	944,39	944,39	4.815,39	13.880,61	9.065,22	6,370
0244 020206	Locação de material de transporte	2.000,00	,00	,00	0,00	,00	,00	0,00	2.000,00	2.000,00	0,00	0,000
0244 020220	Outros trabalhos especializados	36.900,00	24.132,60	,00	24.132,60	,00	,00	0,00	12.767,40	36.900,00	24.132,60	0,000
0244 020225	Outros serviços	50,00	,00	,00	0,00	,00	,00	0,00	50,00	50,00	0,00	0,000

## Controlo Orçamental - Despesa

## CÂMARA MUNICIPAL DE AVEIRO

Ano: 2013

No período de 01-01-2013 a 31-12-2013

(unidade: €)

(designação da autarquia local)

Classif. Económica Despesa		Dotações corrigidas	Compromissos assumidos			Despesas Pagas			Diferenças			Grau de Execução Orçamental da Despesa
Código	Designação		Exercicio	Exercicios futuros	Total	Exercicio corrente	Exercicios anteriores	Total	Dotação não comprometida	Saldo	Compromissos por pagar	
0244 02022599	Outros Serviços	50,00	,00	,00	0,00	,00	,00	0,00	50,00	50,00	0,00	0,00
0244 07	Aquisição de bens de capital	49.495,00	17.847,75	,00	17.847,75	,00	17.247,51	17.247,51	31.647,25	32.247,49	600,24	34,847
0244 0701	Investimentos	49.495,00	17.847,75	,00	17.847,75	,00	17.247,51	17.247,51	31.647,25	32.247,49	600,24	34,847
0244 070104	Construções diversas	48.845,00	17.247,51	,00	17.247,51	,00	17.247,51	17.247,51	31.597,49	31.597,49	0,00	35,311
0244 07010401	Viadutos, arreamentos e obras complementares	21.045,00	17.247,51	,00	17.247,51	,00	17.247,51	17.247,51	3.797,49	3.797,49	0,00	81,955
0244 07010409	Sinalização e trânsito	27.800,00	,00	,00	0,00	,00	,00	0,00	27.800,00	27.800,00	0,00	0,000
0244 070111	Ferramentas e utensílios	650,00	600,24	,00	600,24	,00	,00	0,00	49,76	650,00	600,24	0,000
0245	Mercados e Feiras	123.907,10	119.391,71	3.296,70	122.690,41	6.156,23	5.744,58	11.900,81	4.515,39	112.006,29	107.490,90	9,605
0245 02	Aquisição de bens e serviços	32.295,00	28.124,26	3.296,70	31.422,96	6.156,23	5.744,58	11.900,81	4.170,74	20.394,19	16.223,45	36,850
0245 0201	Aquisição de bens	4.720,00	4.065,47	,00	4.065,47	633,27	633,27	1.856,01	634,53	2.863,99	2.228,46	39,322
0245 020104	Limpeza e higiene	4.185,00	3.551,53	,00	3.551,53	633,27	688,80	1.322,07	633,47	2.862,93	2.228,46	31,591
0245 020114	Outro material-Peças	,00	,00	,00	0,00	,00	,00	0,00	0,00	0,00	0,00	0,000
0245 020121	Outros bens	535,00	533,94	,00	533,94	,00	533,94	533,94	1,06	1,06	0,00	99,802
0245 0202	Aquisição de serviços	27.575,00	24.038,79	3.296,70	27.337,49	5.522,96	4.521,84	10.044,80	3.536,21	17.530,20	13.993,99	36,427
0245 020202	Limpeza e higiene	530,00	529,81	,00	529,81	,00	465,85	465,85	0,19	64,15	63,96	87,896
0245 020203	Conservação de bens	7.680,00	7.565,39	,00	7.565,39	3.355,13	,00	3.355,13	114,61	4.324,87	4.210,26	43,687
0245 020218	Vigilância e segurança	2.250,00	2.250,00	,00	2.250,00	1.650,00	300,00	1.950,00	0,00	300,00	300,00	86,687
0245 020219	Assistência técnica	8.700,00	8.290,74	3.296,70	11.589,44	,00	1.131,08	1.131,08	409,26	7.568,92	7.159,66	13,001
0245 020220	Outros trabalhos especializados	8.415,00	5.402,85	,00	5.402,85	517,83	2.624,91	3.142,74	3.012,15	5.272,26	2.260,11	37,347
0245 07	Aquisição de bens de capital	91.612,10	91.267,45	,00	91.267,45	,00	,00	0,00	344,65	91.612,10	91.267,45	0,000
0245 0701	Investimentos	91.612,10	91.267,45	,00	91.267,45	,00	,00	0,00	344,65	91.612,10	91.267,45	0,000
0245 070110	Equipamento básico	91.612,10	91.267,45	,00	91.267,45	,00	,00	0,00	344,65	91.612,10	91.267,45	0,000
0245 07011002	Outro	91.612,10	91.267,45	,00	91.267,45	,00	,00	0,00	344,65	91.612,10	91.267,45	0,000
0246	Polícia Municipal	22.285,00	1.206,75	,00	1.206,75	262,50	944,25	1.206,75	21.078,25	21.078,25	0,00	5,415
0246 02	Aquisição de bens e serviços	21.935,00	1.206,75	,00	1.206,75	262,50	944,25	1.206,75	20.728,25	20.728,25	0,00	5,501
0246 0201	Aquisição de bens	8.055,00	,00	,00	0,00	,00	,00	0,00	8.055,00	8.055,00	0,00	0,000
0246 020103	Munições, explosivos e artificiais	200,00	,00	,00	0,00	,00	,00	0,00	200,00	200,00	0,00	0,000
0246 020107	Vestuário e artigos pessoais	7.000,00	,00	,00	0,00	,00	,00	0,00	7.000,00	7.000,00	0,00	0,000
0246 020118	Livros e documentação técnica	50,00	,00	,00	0,00	,00	,00	0,00	50,00	50,00	0,00	0,000
0246 020121	Outros bens	805,00	,00	,00	0,00	,00	,00	0,00	805,00	805,00	0,00	0,000
0246 0202	Aquisição de serviços	13.880,00	1.206,75	,00	1.206,75	262,50	944,25	1.206,75	12.673,25	12.673,25	0,00	8,694
0246 020220	Outros trabalhos especializados	4.100,00	,00	,00	0,00	,00	,00	0,00	4.100,00	4.100,00	0,00	0,000
0246 020225	Outros serviços	9.780,00	1.206,75	,00	1.206,75	262,50	944,25	1.206,75	8.573,25	8.573,25	0,00	12,339
0246 02022599	Outros Serviços	9.780,00	1.206,75	,00	1.206,75	262,50	944,25	1.206,75	8.573,25	8.573,25	0,00	12,339
0246 07	Aquisição de bens de capital	350,00	,00	,00	0,00	,00	,00	0,00	350,00	350,00	0,00	0,000
0246 0701	Investimentos	350,00	,00	,00	0,00	,00	,00	0,00	350,00	350,00	0,00	0,000
0246 070110	Equipamento básico	350,00	,00	,00	0,00	,00	,00	0,00	350,00	350,00	0,00	0,000
0246 07011002	Outro	350,00	,00	,00	0,00	,00	,00	0,00	350,00	350,00	0,00	0,000
0247	Proteção Civil	494.325,00	470.706,64	66.000,00	536.706,64	345.767,29	78.849,30	424.616,59	23.618,36	69.708,41	46.090,05	85,898
0247 02	Aquisição de bens e serviços	26.685,00	3.066,64	,00	3.066,64	1.351,78	476,83	1.828,41	23.618,36	24.856,59	1.238,23	6,852
0247 0201	Aquisição de bens	5.900,00	2.440,57	,00	2.440,57	1.340,71	292,13	1.632,84	3.459,43	4.267,16	807,73	27,675
0247 020105	Alimentação-Rações confeccionadas	100,00	,00	,00	0,00	,00	,00	0,00	100,00	100,00	0,00	0,000
0247 020106	Alimentação-Géneros para confeccionar	100,00	,00	,00	0,00	,00	,00	0,00	100,00	100,00	0,00	0,000
0247 020107	Vestuário e artigos pessoais	2.180,00	,00	,00	0,00	,00	,00	0,00	2.180,00	2.180,00	0,00	0,000
0247 020121	Outros bens	3.520,00	2.440,57	,00	2.440,57	1.340,71	292,13	1.632,84	1.079,43	1.887,16	807,73	46,387
0247 0202	Aquisição de serviços	20.785,00	626,07	,00	626,07	11,07	184,50	195,57	20.158,93	20.589,43	430,50	0,941
0247 020203	Conservação de bens	100,00	11,07	,00	11,07	11,07	,00	11,07	88,93	88,93	0,00	11,070

## Controlo Orçamental - Despesa

## CÂMARA MUNICIPAL DE AVEIRO

Ano: 2013

No período de 01-01-2013 a 31-12-2013

(unidade: €)

Código	Classif. Económica Despesa Designação	Dotações corrigidas	Compromissos assumidos			Despesas Pagas			Diferenças			Grau de Execução Orçamental da Despesa
			Exercício	Exercícios futuros	Total	Exercício corrente	Exercícios anteriores	Total	Dotação não comprometida	Saído	Compromissos por pagar	
0247 020206	Locação de material de transporte	11 436,91	,00	,00	0,00	,00	,00	0,00	11 436,91	11 436,91	0,00	0,00
0247 020210	Transportes	100,00	,00	,00	0,00	,00	,00	0,00	100,00	100,00	0,00	0,00
0247 020214	Estudos, pareceres, projectos e consultadoria	840,00	,00	,00	0,00	,00	,00	0,00	840,00	840,00	0,00	0,00
0247 020216	Seminários, workshops e similares	2 415,00	,00	,00	0,00	,00	,00	0,00	2 415,00	2 415,00	0,00	0,00
0247 020220	Outros trabalhos especializados	5 795,00	815,00	,00	815,00	,00	184,50	184,50	5 179,00	5 805,50	430,50	3,185
0247 020225	Outros serviços	100,00	,00	,00	0,00	,00	,00	0,00	100,00	100,00	0,00	0,00
0247 02022999	Outros Serviços	100,00	,00	,00	0,00	,00	,00	0,00	100,00	100,00	0,00	0,00
0247 04	Transferências correntes	467 640,00	467 640,00	86 000,00	533 640,00	344 415,51	78 392,67	422 788,18	0,00	44 851,82	44 851,82	90,409
0247 0407	Instituições sem fins lucrativos	467 640,00	467 640,00	86 000,00	533 640,00	344 415,51	78 392,67	422 788,18	0,00	44 851,82	44 851,82	90,409
0247 040701	Instituições sem fins lucrativos	467 640,00	467 640,00	86 000,00	533 640,00	344 415,51	78 392,67	422 788,18	0,00	44 851,82	44 851,82	90,409
<b>Total Despesas Correntes</b>		<b>39.098.251,26</b>	<b>35.007.734,83</b>	<b>10.276.356,84</b>	<b>45.284.091,67</b>	<b>22.435.510,30</b>	<b>2.802.174,06</b>	<b>24.937.584,36</b>	<b>4.048.526,54</b>	<b>14.118.866,90</b>	<b>10.070.040,32</b>	<b>63,851</b>
<b>Total Despesas de Capital</b>		<b>35.041.080,88</b>	<b>31.597.552,23</b>	<b>17.102.673,90</b>	<b>48.700.226,13</b>	<b>13.556.426,19</b>	<b>1.437.407,69</b>	<b>14.593.833,88</b>	<b>3.443.528,66</b>	<b>20.047.247,00</b>	<b>16.603.718,36</b>	<b>42,789</b>
<b>Total Geral</b>		<b>74.097.332,14</b>	<b>66.605.287,06</b>	<b>27.379.030,74</b>	<b>93.984.307,80</b>	<b>35.991.936,49</b>	<b>3.939.581,75</b>	<b>39.531.418,24</b>	<b>7.492.055,20</b>	<b>34.166.113,90</b>	<b>26.673.758,67</b>	<b>53,691</b>

ORGÃO EXECUTIVO

Em ... de ... de ...

ORGÃO DELIBERATIVO

Em ... de ... de ...



## CONTROLO ORÇAMENTAL DA RECEITA





## Controlo Orçamental - Receita

## CÂMARA MUNICIPAL DE AVEIRO

Ano: 2013

No período de 01-01-2013 a 31-12-2013

(designação da autarquia local)

(unidade: €)

Classif.	Classif. Económica da Receita Designação	Previsões Corrigida	Rec. por Cobrar no início do ano	Receitas Liquidadas	Liquidações Anuladas	Rec. Cobradas. Brutas	Reembolsos e Rest. Emitidos	Reembolsos e Rest. Pagos	Receita Cobrada Liquida	Rec. p/ Cobrar no final do Ano	Grau Exec. da Receita
01	Impostos directos	21.205.000,00	0,00	18.582.913,79	0,00	18.582.913,79	322.196,16	322.196,16	18.260.717,63	0,00	86,115
0102	Outros	21.205.000,00	0,00	18.582.913,79	0,00	18.582.913,79	322.196,16	322.196,16	18.260.717,63	0,00	86,115
010202	Imposto municipal sobre Imóveis	12.500.000,00	0,00	10.887.646,01	0,00	10.887.646,01	148.274,62	148.274,62	10.739.371,39	0,00	85,915
010203	Imposto Único de Circulação	1.600.000,00	0,00	1.982.918,02	0,00	1.982.918,02	1.831,30	1.831,30	1.981.086,72	0,00	123,818
010204	Imposto municipal sobre as Transações Onerosas	4.500.000,00	0,00	3.990.996,61	0,00	3.990.996,61	172.074,89	172.074,89	3.219.921,72	0,00	71,592
010205	Derrama	2.600.000,00	0,00	2.317.453,15	0,00	2.317.453,15	0,00	0,00	2.317.453,15	0,00	89,133
010207	Impostos abolidos	4.000,00	0,00	3.900,00	0,00	3.900,00	15,35	15,35	3.884,65	0,00	97,116
01020701	Contribuição autárquica	1.000,00	0,00	0,00	0,00	0,00	0,00	0,00	0,00	0,00	0,000
01020702	Imposto municipal de sisa	1.000,00	0,00	3.900,00	0,00	3.900,00	15,35	15,35	3.884,65	0,00	388,465
01020703	Imposto municipal sobre veículos	1.000,00	0,00	0,00	0,00	0,00	0,00	0,00	0,00	0,00	0,000
01020799	Outros	1.000,00	0,00	0,00	0,00	0,00	0,00	0,00	0,00	0,00	0,000
010299	Impostos directos diversos	1.000,00	0,00	0,00	0,00	0,00	0,00	0,00	0,00	0,00	0,000
02	Impostos indirectos	3.207.000,00	1.687.152,33	3.076.558,00	847.899,52	1.985.801,35	1.401,11	1.272,41	1.984.528,94	1.930.009,46	61,881
0202	Outros	3.207.000,00	1.687.152,33	3.076.558,00	847.899,52	1.985.801,35	1.401,11	1.272,41	1.984.528,94	1.930.009,46	61,881
020206	Impostos indirectos específicos das autarquias locais	3.207.000,00	1.687.152,33	3.076.558,00	847.899,52	1.985.801,35	1.401,11	1.272,41	1.984.528,94	1.930.009,46	61,881
02020601	Mercados e feiras	55.000,00	7.167,60	65.984,30	84,00	48.162,40	0,00	0,00	48.162,40	24.905,50	87,588
02020602	Loteamentos e obras	800.000,00	3.014,00	391.827,34	31.113,80	357.812,37	379,71	379,71	357.432,68	5.915,17	44,679
02020603	Ocupação da via pública	200.000,00	59.823,09	1.690.464,50	805.942,16	884.908,90	183,60	183,60	884.725,30	59.436,53	442,363
02020605	Publicidade	300.000,00	108.904,52	220.121,64	10.601,77	194.119,42	834,80	706,10	193.413,32	124.304,97	64,471
02020699	Outros	1.852.000,00	1.508.243,12	708.160,22	157,79	500.798,26	3,00	3,00	500.795,26	1.715.447,29	27,041
0202069901	Taxa Municipal dos Direitos de Passagem	25.000,00	0,00	30.982,34	0,00	30.982,34	0,00	0,00	30.982,34	0,00	123,929
0202069902	Taxa de Depósito da Ficha Técnica da Habitação	10.000,00	0,00	1.625,00	0,00	1.625,00	0,00	0,00	1.625,00	0,00	16,250
0202069903	Taxa de Controlo Metrológico	10.000,00	2.739,07	1.249,14	11,29	3.873,68	0,00	0,00	3.873,68	97,24	38,737
0202069904	Taxa Municipal de Protecção Civil	300.000,00	0,00	469.305,41	0,00	262.892,16	0,00	0,00	262.892,16	206.413,25	87,631
0202069905	Taxa Turística dos Estabelecimentos Hoteleiros e O	200.000,00	0,00	3.802,60	0,00	3.802,60	0,00	0,00	3.802,60	0,00	1,901
0202069906	Taxa de Circuitos Turísticos Marítimos	200.000,00	0,00	158.080,20	0,00	157.230,20	0,00	0,00	157.230,20	850,00	78,615
0202069907	Taxa de Estacionamento para Embarcações	25.000,00	0,00	635,00	0,00	635,00	0,00	0,00	635,00	0,00	2,540
0202069908	Taxas para Empreendimentos Turísticos e não Turist	5.000,00	0,00	840,00	0,00	200,00	0,00	0,00	200,00	440,00	4,000
0202069909	Licenciamentos e Vistorias de Transportes Turístic	2.000,00	0,00	0,00	0,00	0,00	0,00	0,00	0,00	0,00	0,000
0202069999	Outros	1.075.000,00	1.505.510,05	41.840,53	146,50	39.557,28	3,00	3,00	39.554,28	1.507.646,80	3,679
04	Taxas, multas e outras penalidades	1.434.000,00	114.080,48	747.490,18	46.138,16	682.958,86	412,49	162,49	682.796,37	132.473,64	47,615
0401	Taxas	981.000,00	44.515,00	627.011,91	41.052,68	562.734,90	69,89	69,89	562.665,01	67.739,33	57,356
040123	Taxas específicas das autarquias locais	981.000,00	44.515,00	627.011,91	41.052,68	562.734,90	69,89	69,89	562.665,01	67.739,33	57,356
04012301	Mercados e feiras	200.000,00	20,00	189.378,90	3.375,70	168.304,41	67,20	67,20	168.237,21	17.718,79	84,119
04012302	Loteamentos e obras	400.000,00	3.925,00	343.348,68	0,00	343.338,68	0,00	0,00	343.338,68	3.935,00	85,835
04012303	Ocupação da via pública	27.000,00	34.024,98	22.854,19	414,00	20.046,29	0,00	0,00	20.046,29	36.218,88	74,246
04012305	Caça, uso e porte de arma	1.000,00	0,00	36,52	0,00	36,52	0,00	0,00	36,52	0,00	3,652
04012307	Arrendamento Urbano	1.000,00	0,00	0,00	0,00	0,00	0,00	0,00	0,00	0,00	0,000
04012399	Outras	352.000,00	6.545,02	71.593,62	37.262,98	31.009,00	2,69	2,69	31.006,31	9.866,66	8,809
0401239901	Taxa de Depósito da Ficha Técnica da Habitação	1.000,00	0,00	725,00	0,00	725,00	0,00	0,00	725,00	0,00	72,500
0401239902	Taxa pela Emissão do Certificado de Registo	1.000,00	0,00	622,50	0,00	622,50	0,00	0,00	622,50	0,00	62,250
0401239903	Taxa de Controlo Metrológico	5.000,00	696,22	488,21	35,48	729,09	2,69	2,69	726,40	419,86	14,528
0401239904	Taxa Municipal de Protecção Civil	300.000,00	0,00	37.197,50	37.197,50	0,00	0,00	0,00	0,00	0,00	0,000
0401239905	Taxa de Estacionamento para Embarcações	5.000,00	0,00	200,00	0,00	200,00	0,00	0,00	200,00	0,00	4,000
0401239999	Outras	40.000,00	5.848,80	32.360,41	30,00	28.732,41	0,00	0,00	28.732,41	9.446,80	71,831
0402	Multas e outras penalidades	453.000,00	69.565,48	120.478,27	5.085,48	120.223,96	342,60	92,60	120.131,36	64.734,31	26,519
040201	Juros de mora	200.000,00	330,51	35.369,95	4.775,48	30.381,44	0,00	0,00	30.381,44	543,54	15,191

## Controlo Orçamental - Receita

## CÂMARA MUNICIPAL DE AVEIRO

Ano: 2013

No período de 01-01-2013 a 31-12-2013

(designação da autarquia local)

(unidade: €)

Classif.	Classif. Económica da Receita Designação	Previsões Corrigida	Rec. por Cobrar no início do ano	Receitas Liquidadas	Liquidações Anuladas	Rec.Cobradas. Brutas	Reembolsos e Rest. Emitidos	Reembolsos e Rest. Pagos	Receita Cobrada Liquida	Rec. p/ Cobrar no final do Ano	Grau Exec. da Receita
040202	Juros compensatórios	35.000,00	0,00	57.942,33	0,00	57.942,33	7,60	7,60	57.934,73	0,00	165,528
040203	Multas e Coimas por Infracção ao Código da Estrada	17.000,00	0,00	4.064,25	0,00	4.064,25	0,00	0,00	4.064,25	0,00	23,907
040204	Coimas e penalidades por contra-ordenações	200.000,00	69.234,97	23.050,94	310,00	27.785,14	335,00	85,00	27.700,14	64.190,77	13,850
040299	Multas e penalidades diversas	1.000,00	0,00	50,80	0,00	50,80	0,00	0,00	50,80	0,00	5,080
05	Rendimentos da propriedade	6.276.500,00	17.499,02	7.232.928,17	47.050,20	6.649.290,41	0,00	0,00	6.649.290,41	554.996,59	90,327
0502	Juros-Sociedades financeiras	8.000,00	0,00	415,89	0,00	415,89	0,00	0,00	415,89	0,00	5,199
050201	Bancos e outras instituições financeiras	8.000,00	0,00	415,89	0,00	415,89	0,00	0,00	415,89	0,00	5,199
0503	Juros-Administrações Públicas	1.500,00	0,00	0,00	0,00	0,00	0,00	0,00	0,00	0,00	0,000
050304	Administração local-Continente	1.500,00	0,00	0,00	0,00	0,00	0,00	0,00	0,00	0,00	0,000
0507	Dividend.Partic lucros socied quase-soc nãofinanc.	15.000,00	17.137,12	703.465,82	47.050,20	552.567,86	0,00	0,00	552.567,86	120.984,68	3683,786
050701	Empresas públicas	1.000,00	0,00	0,00	0,00	0,00	0,00	0,00	0,00	0,00	0,000
050702	Empresas públicas municipais e intermunicipais	1.000,00	0,00	0,00	0,00	0,00	0,00	0,00	0,00	0,00	0,000
050703	Empresas privadas	12.000,00	17.137,12	703.465,82	47.050,20	552.567,86	0,00	0,00	552.567,86	120.984,68	4604,732
050799	Outras	1.000,00	0,00	0,00	0,00	0,00	0,00	0,00	0,00	0,00	0,000
0509	Participações nos lucros de administrações pública	250.000,00	0,00	0,00	0,00	0,00	0,00	0,00	0,00	0,00	0,000
050999	Outras	250.000,00	0,00	0,00	0,00	0,00	0,00	0,00	0,00	0,00	0,000
0510	Rendas	8.002.000,00	361,90	6.528.946,66	0,00	6.095.296,66	0,00	0,00	6.095.296,66	434.011,90	76,172
051003	Habitagões	1.000,00	0,00	0,00	0,00	0,00	0,00	0,00	0,00	0,00	0,000
051004	Edifícios	1.000,00	0,00	0,00	0,00	0,00	0,00	0,00	0,00	0,00	0,000
051099	Outros	8.000.000,00	361,90	6.528.946,66	0,00	6.095.296,66	0,00	0,00	6.095.296,66	434.011,90	76,191
06	Transferências correntes	9.741.030,00	90.253,46	9.246.882,82	143.831,20	9.154.520,02	0,00	0,00	9.154.520,02	38.785,06	93,979
0601	Sociedades e quase-sociedades não financeiras	37.000,00	30.500,00	0,00	0,00	0,00	0,00	0,00	0,00	30.500,00	0,000
060101	Públicas	19.000,00	15.500,00	0,00	0,00	0,00	0,00	0,00	0,00	15.500,00	0,000
06010101	Empresas públicas	17.000,00	15.500,00	0,00	0,00	0,00	0,00	0,00	0,00	15.500,00	0,000
06010102	Empresas públicas municipais e intermunicipais	1.000,00	0,00	0,00	0,00	0,00	0,00	0,00	0,00	0,00	0,000
06010199	Outras	1.000,00	0,00	0,00	0,00	0,00	0,00	0,00	0,00	0,00	0,000
060102	Privadas	18.000,00	15.000,00	0,00	0,00	0,00	0,00	0,00	0,00	15.000,00	0,000
0602	Sociedades financeiras	12.000,00	0,00	0,00	0,00	0,00	0,00	0,00	0,00	0,00	0,000
060201	Bancos e outras instituições financeiras	2.000,00	0,00	0,00	0,00	0,00	0,00	0,00	0,00	0,00	0,000
060202	Companhias de seguros e fundos de pensões	10.000,00	0,00	0,00	0,00	0,00	0,00	0,00	0,00	0,00	0,000
0603	Administração central	9.690.030,00	59.753,46	9.246.882,82	143.831,20	9.154.520,02	0,00	0,00	9.154.520,02	8.285,06	94,474
060301	Estado	8.570.030,00	55.706,32	8.656.492,10	55.706,32	8.656.492,10	0,00	0,00	8.656.492,10	0,00	101,009
06030101	Fundo de Equilíbrio Financeiro	2.832.355,00	0,00	2.832.351,00	0,00	2.832.351,00	0,00	0,00	2.832.351,00	0,00	100,000
06030102	Fundo Social Municipal	1.045.230,00	0,00	1.045.228,00	0,00	1.045.228,00	0,00	0,00	1.045.228,00	0,00	100,000
06030103	Participação Fixa no IRS	3.792.445,00	0,00	3.792.442,00	0,00	3.792.442,00	0,00	0,00	3.792.442,00	0,00	100,000
06030199	Outras	900.000,00	55.706,32	986.471,10	55.706,32	986.471,10	0,00	0,00	986.471,10	0,00	109,608
060306	Estado-Particip.comunit.proyectos co-financiados	690.000,00	0,00	529.749,86	88.124,88	433.339,92	0,00	0,00	433.339,92	8.285,06	62,803
060307	Serviços e fundos autónomos	405.000,00	4.047,14	23.567,48	0,00	27.614,62	0,00	0,00	27.614,62	0,00	6,818
060309	Serv.fund.autón.-Subsist prot.famil.polít.act.EFP	25.000,00	0,00	37.073,38	0,00	37.073,38	0,00	0,00	37.073,38	0,00	148,294
0608	Famílias	1.000,00	0,00	0,00	0,00	0,00	0,00	0,00	0,00	0,00	0,000
060801	Famílias	1.000,00	0,00	0,00	0,00	0,00	0,00	0,00	0,00	0,00	0,000
0609	Resto do mundo	1.000,00	0,00	0,00	0,00	0,00	0,00	0,00	0,00	0,00	0,000
060901	União Europeia-Instituições	1.000,00	0,00	0,00	0,00	0,00	0,00	0,00	0,00	0,00	0,000
07	Venda de bens e serviços correntes	2.773.500,00	960.129,58	1.269.401,30	94.796,07	1.310.147,55	2.498,96	2.426,12	1.307.721,43	824.587,26	47,151
0701	Venda de bens	59.500,00	1.477,30	11.329,53	289,50	11.200,17	9,43	9,43	11.190,74	1.317,16	18,808
070102	Livros e documentação técnica	3.000,00	659,78	4.320,66	94,50	4.191,30	0,00	0,00	4.191,30	694,64	139,710
070103	Publicações e impressos	1.500,00	25,00	1.018,60	0,00	1.018,60	9,43	9,43	1.009,17	25,00	67,278

## Controlo Orçamental - Receita

## CÂMARA MUNICIPAL DE AVEIRO

Ano: 2013

No período de 01-01-2013 a 31-12-2013

(designação da autarquia local)

(unidade: €)

Classif.	Classif. Económica da Receita Designação	Previsões Corrigida	Rec. por Cobrar no início do ano	Receitas Liquidadas	Liquidações Anuladas	Rec.Cobradas. Brutas	Reembolsos e Rest. Emitidos	Reembolsos e Rest. Pagos	Receita Cobrada Líquida	Rec. p/ Cobrar no final do Ano	Grau Exec. da Receita
070105	Bens inutilizados	45.000,00	0,00	0,00	0,00	0,00	0,00	0,00	0,00	0,00	0,000
070107	Produtos alimentares e bebidas	1.000,00	0,00	4,46	0,00	4,46	0,00	0,00	4,46	0,00	0,446
070108	Mercadorias	1.000,00	555,50	0,00	0,00	0,00	0,00	0,00	0,00	555,50	0,000
070110	Desperdícios, resíduos e refugos	1.000,00	28,20	0,00	0,00	0,00	0,00	0,00	0,00	28,20	0,000
070199	Outros	7.000,00	209,82	5.995,81	195,00	5.995,81	0,00	0,00	5.995,81	19,82	85,512
0702	Serviços	1.714.000,00	802.637,36	652.624,53	74.426,29	693.053,59	2.425,08	2.352,24	690.701,35	687.782,01	40,298
070201	Aluguer de espaços e equipamentos	200.000,00	83.245,20	17.436,48	89,79	67.501,53	0,00	0,00	67.501,53	33.090,36	33,751
070202	Estudos, pareceres, projectos e consultadoria	1.000,00	0,00	0,00	0,00	0,00	0,00	0,00	0,00	0,00	0,000
070203	Visórias e ensaios	1.000,00	0,00	0,00	0,00	0,00	0,00	0,00	0,00	0,00	0,000
070207	Alimentação e alojamento	1.000,00	0,00	0,00	0,00	0,00	0,00	0,00	0,00	0,00	0,000
070208	Serv.sociais,recreativos,culturais e de desporto	14.000,00	957,00	12.533,59	275,50	12.372,09	0,00	0,00	12.372,09	843,00	88,372
07020801	Serviços sociais	1.000,00	0,00	0,00	0,00	0,00	0,00	0,00	0,00	0,00	0,000
07020802	Serviços recreativos	2.000,00	0,00	4.484,99	0,00	4.484,99	0,00	0,00	4.484,99	0,00	224,249
07020803	Serviços culturais	10.000,00	537,00	8.048,60	275,50	7.887,10	0,00	0,00	7.887,10	423,00	78,871
07020804	Serviços desportivos	1.000,00	420,00	0,00	0,00	0,00	0,00	0,00	0,00	420,00	0,000
070209	Serviços específicos das autarquias	1.494.000,00	718.428,93	622.987,24	74.061,00	612.912,75	2.425,08	2.352,24	610.560,51	653.842,42	40,888
07020902	Resíduos sólidos	600.000,00	619.170,11	79,50	0,00	79,50	0,00	79,50	619.170,11	0,00	0,000
07020904	Trabalhos por conta de particulares	40.000,00	15.824,84	7.685,50	446,49	5.076,17	0,00	0,00	5.076,17	17.987,68	12,690
07020905	Cemitérios	45.000,00	441,45	44.158,05	1.000,00	43.150,05	0,00	0,00	43.150,05	449,45	95,889
07020906	Mercados e feiras	8.000,00	62.091,77	3.468,35	58.542,14	3.468,35	0,00	0,00	3.468,35	3.549,63	43,354
07020907	Parques de estacionamento	3.000,00	2.719,37	2.719,37	0,00	0,00	0,00	0,00	0,00	5.438,74	0,000
07020908	Parques de campismo	90.000,00	0,00	0,00	0,00	0,00	0,00	0,00	0,00	0,00	0,000
07020909	Serviço de Releições	44.000,00	2.442,84	31.618,55	0,00	31.618,55	0,00	0,00	31.618,55	2.442,84	71,860
07020910	Registo de Ciclomotores	2.000,00	15,00	0,00	0,00	0,00	0,00	0,00	0,00	15,00	0,000
07020911	Licenciamento de veículos automóveis	2.000,00	0,00	380,00	0,00	380,00	0,00	0,00	380,00	0,00	19,000
07020913	Inspeção de Elevadores	60.000,00	241,00	62.926,80	859,00	62.198,80	366,00	366,00	61.822,80	120,00	103,038
07020914	Serviços Escolares	400.000,00	13.226,67	450.503,97	13.117,87	450.503,97	1.979,58	1.906,74	448.597,23	108,80	112,149
07020999	Outros	200.000,00	2.255,78	18.847,15	95,50	16.447,36	0,00	0,00	16.447,36	4.560,07	8,224
070299	Outros	3.000,00	6,23	267,22	0,00	267,22	0,00	0,00	267,22	6,23	8,907
07029901	Encargos de cobrança de receitas	1.000,00	0,00	15,01	0,00	15,01	0,00	0,00	15,01	0,00	1,501
07029999	Outros	2.000,00	6,23	252,21	0,00	252,21	0,00	0,00	252,21	6,23	12,611
0703	Rendas	1.000.000,00	156.014,92	605.447,24	20.080,28	605.893,79	64,45	64,45	605.829,34	135.488,09	60,583
070301	Habitagões	400.000,00	146.939,92	360.393,01	20.080,28	360.839,56	64,45	64,45	360.775,11	126.413,09	90,194
070302	Edifícios	400.000,00	4.612,50	231.278,23	0,00	231.278,23	0,00	0,00	231.278,23	4.612,50	57,820
070399	Outras	200.000,00	4.462,50	13.776,00	0,00	13.776,00	0,00	0,00	13.776,00	4.462,50	6,888
08	Outras receitas correntes	304.000,00	12.198,99	49.480,47	812,61	49.664,50	0,00	0,00	49.664,50	11.202,35	16,337
0801	Outras	304.000,00	12.198,99	49.480,47	812,61	49.664,50	0,00	0,00	49.664,50	11.202,35	16,337
080199	Outras	304.000,00	12.198,99	49.480,47	812,61	49.664,50	0,00	0,00	49.664,50	11.202,35	16,337
08019901	Indemniz.por deterior,roubo extravio bens patrim.	1.000,00	0,00	0,00	0,00	0,00	0,00	0,00	0,00	0,00	0,000
08019902	Indem.estrag.prov.outrém viat.outr.equip.aut.local	2.000,00	1.362,10	189,06	0,00	617,45	0,00	0,00	617,45	932,71	30,873
08019903	IVA reembolsado	1.000,00	0,00	0,00	0,00	0,00	0,00	0,00	0,00	0,00	0,000
08019999	Diversas	300.000,00	10.836,89	49.292,41	812,61	49.047,05	0,00	0,00	49.047,05	10.269,64	16,349
09	Venda de bens de investimento	13.369.955,00	4.091.190,52	4.754.225,23	4.665.362,32	298.862,91	0,00	0,00	298.862,91	3.881.190,52	2,235
0901	Terrenos	12.966.955,00	4.091.190,52	4.667.512,32	4.665.362,32	212.150,00	0,00	0,00	212.150,00	3.881.190,52	1,636
090106	Admin.Pública-Admin.local-Continente	12.966.955,00	4.091.190,52	4.667.512,32	4.665.362,32	212.150,00	0,00	0,00	212.150,00	3.881.190,52	1,636
0902	Habitagões	300.000,00	0,00	86.712,91	0,00	86.712,91	0,00	0,00	86.712,91	0,00	28,904
090206	Admin.Pública-Admin.local-Continente	300.000,00	0,00	86.712,91	0,00	86.712,91	0,00	0,00	86.712,91	0,00	28,904

## Controlo Orçamental - Receita

## CÂMARA MUNICIPAL DE AVEIRO

Ano: 2013

No período de 01-01-2013 a 31-12-2013

(designação da autarquia local)

(unidade: €)

Classif.	Classif. Económica da Receita Designação	Previsões Corrigida	Rec. por Cobrar no início do ano	Receitas Liquidadas	Liquidações Anuladas	Rec.Cobradas. Brutas	Reembolsos e Rest. Emitidos	Reembolsos e Rest. Pagos	Receita Cobrada Líquida	Rec. p/ Cobrar no final do Ano	Grau Exec. da Receita
0903	Edifícios	100.000,00	0,00	0,00	0,00	0,00	0,00	0,00	0,00	0,00	0,000
090306	Admin.Pública-Admin.local-Continente	100.000,00	0,00	0,00	0,00	0,00	0,00	0,00	0,00	0,00	0,000
0904	Outros bens de investimento	3.000,00	0,00	0,00	0,00	0,00	0,00	0,00	0,00	0,00	0,000
090406	Admin.Pública-Admin.local-Continente	3.000,00	0,00	0,00	0,00	0,00	0,00	0,00	0,00	0,00	0,000
09040601	Equipamento de transporte	1.000,00	0,00	0,00	0,00	0,00	0,00	0,00	0,00	0,00	0,000
09040602	Maquinaria e equipamento	1.000,00	0,00	0,00	0,00	0,00	0,00	0,00	0,00	0,00	0,000
09040603	Outros	1.000,00	0,00	0,00	0,00	0,00	0,00	0,00	0,00	0,00	0,000
10	Transferências de capital	8.536.090,00	0,00	5.374.687,98	535.003,52	4.451.735,36	0,00	0,00	4.451.735,36	387.949,10	52,152
1001	Sociedades e quase-sociedades não financeiras	3.000,00	0,00	0,00	0,00	0,00	0,00	0,00	0,00	0,00	0,000
100101	Públicas	2.000,00	0,00	0,00	0,00	0,00	0,00	0,00	0,00	0,00	0,000
10010102	Empresas públicas municipais e intermunicipais	1.000,00	0,00	0,00	0,00	0,00	0,00	0,00	0,00	0,00	0,000
10010199	Outras	1.000,00	0,00	0,00	0,00	0,00	0,00	0,00	0,00	0,00	0,000
100102	Privadas	1.000,00	0,00	0,00	0,00	0,00	0,00	0,00	0,00	0,00	0,000
1003	Administração central	8.531.090,00	0,00	5.374.687,98	535.003,52	4.451.735,36	0,00	0,00	4.451.735,36	387.949,10	52,182
100301	Estado	725.090,00	0,00	708.088,00	0,00	708.088,00	0,00	0,00	708.088,00	0,00	97,655
10030101	Fundo de Equilíbrio Financeiro	708.090,00	0,00	708.088,00	0,00	708.088,00	0,00	0,00	708.088,00	0,00	100,000
10030104	Cooperação Técnica e Financeira	17.000,00	0,00	0,00	0,00	0,00	0,00	0,00	0,00	0,00	0,000
100307	Estado-Particip.comunitária project.co-financiados	7.806.000,00	0,00	4.666.599,98	535.003,52	3.743.647,36	0,00	0,00	3.743.647,36	387.949,10	47,959
1008	Famílias	1.000,00	0,00	0,00	0,00	0,00	0,00	0,00	0,00	0,00	0,000
100801	Famílias	1.000,00	0,00	0,00	0,00	0,00	0,00	0,00	0,00	0,00	0,000
1009	Resto do mundo	1.000,00	0,00	0,00	0,00	0,00	0,00	0,00	0,00	0,00	0,000
100901	União Europeia-Instituições	1.000,00	0,00	0,00	0,00	0,00	0,00	0,00	0,00	0,00	0,000
11	Activos financeiros	7.000,00	0,00	7.911,18	0,00	7.911,18	0,00	0,00	7.911,18	0,00	113,017
1106	Empréstimos a médio e longo prazos	6.000,00	0,00	7.911,18	0,00	7.911,18	0,00	0,00	7.911,18	0,00	131,853
110601	Sociedades e quase-sociedades não financeiras	6.000,00	0,00	7.911,18	0,00	7.911,18	0,00	0,00	7.911,18	0,00	131,853
1110	Alienação de partes sociais de empresas	1.000,00	0,00	0,00	0,00	0,00	0,00	0,00	0,00	0,00	0,000
111001	Empresas Participadas	1.000,00	0,00	0,00	0,00	0,00	0,00	0,00	0,00	0,00	0,000
12	Passivos financeiros	4.500.000,00	0,00	0,00	0,00	0,00	0,00	0,00	0,00	0,00	0,000
1206	Empréstimos a médio e longo prazos	4.500.000,00	0,00	0,00	0,00	0,00	0,00	0,00	0,00	0,00	0,000
120602	Sociedades financeiras	4.500.000,00	0,00	0,00	0,00	0,00	0,00	0,00	0,00	0,00	0,000
13	Outras receitas de capital	7.000,00	0,00	2.173,31	0,00	2.173,31	0,00	0,00	2.173,31	0,00	31,047
1301	Outras	7.000,00	0,00	2.173,31	0,00	2.173,31	0,00	0,00	2.173,31	0,00	31,047
130101	Indemnizações	1.000,00	0,00	2.173,31	0,00	2.173,31	0,00	0,00	2.173,31	0,00	217,331
130102	Activos incorpóreos	1.000,00	0,00	0,00	0,00	0,00	0,00	0,00	0,00	0,00	0,000
130199	Outras	5.000,00	0,00	0,00	0,00	0,00	0,00	0,00	0,00	0,00	0,000
15	Reposições não abatidas nos pagamentos	10.000,00	0,00	60.946,40	0,00	60.946,40	0,00	0,00	60.946,40	0,00	609,464
1501	Reposições não abatidas nos pagamentos	10.000,00	0,00	60.946,40	0,00	60.946,40	0,00	0,00	60.946,40	0,00	609,464
150101	Reposições não abatidas nos pagamentos	10.000,00	0,00	60.946,40	0,00	60.946,40	0,00	0,00	60.946,40	0,00	609,464
16	Saldo da gerência anterior	1.231.562,36	0,00	1.231.562,36	0,00	1.231.562,36	0,00	0,00	1.231.562,36	0,00	100,000
1601	Saldo orçamental	1.231.562,36	0,00	1.231.562,36	0,00	1.231.562,36	0,00	0,00	1.231.562,36	0,00	100,000
160101	Na posse do serviço	726.257,14	0,00	726.257,14	0,00	726.257,14	0,00	0,00	726.257,14	0,00	100,000
160103	Na posse do serviço-Consignado	505.305,22	0,00	505.305,22	0,00	505.305,22	0,00	0,00	505.305,22	0,00	100,000
17	Operações extra-orçamentais	432.322,95	0,00	0,00	0,00	0,00	0,00	0,00	0,00	0,00	0,000

## Controlo Orçamental - Receita

## CÂMARA MUNICIPAL DE AVEIRO

Ano: 2013

No período de 01-01-2013 a 31-12-2013

(designação da autarquia local)

(unidade: €)

Classif.	Classif. Económica da Receita Designação	Previsões Corrigida	Rec. por Cobrar no início do ano	Receitas Liquidadas	Liquidações Anuladas	Rec. Cobradas Brutas	Reembolsos e Rest. Emitidos	Reembolsos e Rest. Pagos	Receita Cobrada Liquida	Rec. p/ Cobrar no final do Ano	Grau Exec. da Receita
1702	Outras operações de tesouraria	432.322,95	0,00	0,00	0,00	0,00	0,00	0,00	0,00	0,00	0,00
	Total Receitas Correntes	46.941.030,00	2.881.313,86	40.205.554,73	1.180.577,76	38.414.286,48	326.508,72	326.067,18	38.088.229,30	3.492.054,35	81,141
	Total Receitas de Capital	26.420.045,00	4.091.190,52	10.138.997,70	5.200.385,84	4.780.682,76	0,00	0,00	4.780.682,76	4.269.199,62	18,019
	Total Outras Receitas	1.673.885,31	0,00	1.292.508,76	0,00	1.292.508,76	0,00	0,00	1.292.508,76	0,00	77,216
	Total Geral	75.034.960,31	6.972.504,38	51.637.061,19	6.380.963,60	44.467.478,00	326.508,72	326.067,18	44.141.420,82	7.761.193,97	58,828

ORGÃO EXECUTIVO

Em .... de ..... de .....

ORGÃO DELIBERATIVO

Em .... de ..... de .....



## EXECUÇÃO ANUAL DAS GRANDES OPÇÕES DO PLANO





## Execução Anual das Grandes Opções do Plano

## CÂMARA MUNICIPAL DE AVEIRO

Ano: 2013

(designação da autarquia local)

(unidade: €)

Obj	Prog	Projeto		Designação	Código Classificação Orgamental	Forma de Realiz	Fonte Financiamento (%)			Datas (Mês/Ano)		Montante Previsto			Montante executado			Nível Execução Anual (%)	Nível Execução Global (%)
		Ano / Nº	Ação				AC	AA	FC	Inicio	Fim	Ano	Anos seguintes	Total	Anos Anteriores	Ano	Total		
01				OBJECTIVOS GERAIS															
01	111			Administração Geral															
01	111	2003/4		Equipamentos Diversos e Sistemas de Informação															
01	111	2003/4	1	Hardware	0219 070107	O		100		01/2003	12/2013	23 800,00	0,00	23 800,00	654 165,00	158,40	654 323,40	0,67	96,51
01	111	2003/4	2	Software	0219 070108	O		100		01/2003	12/2013	274 895,00	0,00	274 895,00	644 971,00	60 877,41	705 848,41	22,15	76,73
01	111	2003/4	4	Ferramentas e Utensilios	0241 070111	O		100		01/2004	12/2013	1 495,00	0,00	1 495,00	4 534,00	825,89	5 359,89	55,24	88,90
01	111	2003/4	5	Equipamento Informático e de Impressão Digital	0219 070206	O		100		01/2006	12/2014	22 300,00	6 465,00	28 765,00	125 038,42	3 218,55	128 256,97	14,43	83,39
01	111	2003/4	6	Ferramentas e Utensilios	0244 070111	O		100		01/2012	12/2013	150,00	0,00	150,00	0,00	0,00	0,00	0,00	0,00
01	111	2003/4	7	Equipamento Básico															
01	111	2003/4	7/1	Equipamento Básico	0204 07011002	O		100		01/2010	12/2013	1 530,00	0,00	1 530,00	4 650,00	0,00	4 650,00	0,00	75,24
01	111	2003/4	7/2	Equipamento Básico	0211 07011002	O		100		01/2010	12/2013	1 755,00	0,00	1 755,00	3 142,06	1 599,00	4 741,06	91,11	96,81
01	111	2003/4	7/3	Equipamento Básico	0217 07011002	O		100		01/2011	12/2013	4 535,00	0,00	4 535,00	741 402,00	2 297,04	743 699,04	50,65	99,70
01	111	2003/4	8	Máquinas e equipamentos	0243 07011002	O		100		01/2010	12/2013	87 600,00	0,00	87 600,00	125 830,00	44 000,00	169 830,00	50,23	79,57
01	111	2003/4	9	Equipamento de Comunicações e Outros	0219 07011002	O		100		01/2010	12/2013	8 085,00	0,00	8 085,00	539,00	451,41	990,41	5,58	11,48
01	111	2003/4	10	Máquinas de apoio à jardinagem, limpeza urbana e canil	0242 07011002	O		100		01/2011	12/2013	9 500,00	0,00	9 500,00	0,00	0,00	0,00	0,00	0,00
01	111	2003/6		Instalações da Administração Autárquica e Outros															
01	111	2003/6	2	Equipamento de Iluminação Pública	0241 07010404	E		100		01/2003	12/2013	1 540,00	0,00	1 540,00	8 235,80	44,28	8 280,08	2,98	84,70
01	111	2003/6	3	Construção, Conservação e Remodelação	0225 07010301	E		100		01/2003	12/2013	18 549,80	0,00	18 549,80	223 576,59	4 814,21	228 390,80	25,95	94,33
01	111	2012/4		Implementação de Base Integrada de Georeferenciação															
01	111	2012/4	1	Manutenção Ferramentas SIG - Software	0218 070108	O		100		01/2012	12/2014	41 915,00	13 975,00	55 890,00	0,00	13 970,34	13 970,34	33,33	25,00
01	111	2013/1		Assembleia Municipal de Aveiro - Investimentos															
01	111	2013/1	1	Equipamento Administrativo	0201 070109	O		100		01/2013	12/2013	2 000,00	0,00	2 000,00	0,00	0,00	0,00	0,00	0,00
01	111	2013/1	2	Equipamento Informático	0201 070107	O		100		01/2013	12/2013	3 500,00	0,00	3 500,00	0,00	0,00	0,00	0,00	0,00
01	111	2013/1	3	Software Informático	0201 070108	O		100		01/2013	12/2013	1 000,00	0,00	1 000,00	0,00	0,00	0,00	0,00	0,00
01	111	2013/1	4	Equipamento Básico	0201 07011002	O		100		01/2013	12/2013	12 000,00	0,00	12 000,00	0,00	0,00	0,00	0,00	0,00
01	111	2013/1	5	Artigos e Objectos de Valor	0201 070112	O		100		01/2013	12/2013	2 000,00	0,00	2 000,00	0,00	0,00	0,00	0,00	0,00
01	111	2013/2		Gestão de Sistemas Informáticos e Comunicações															
01	111	2013/2	1	Hardware	0219 070107	O		100		01/2013	12/2013	115 280,00	0,00	115 280,00	654 036,00	584,42	654 620,42	0,51	85,09
01	111	2013/2	2	Software	0219 070108	O		100		01/2013	12/2013	6 715,00	0,00	6 715,00	0,00	0,00	0,00	0,00	0,00
01	111	2013/2	3	Equipamentos de Impressão	0219 070206	O		100		01/2013	12/2015	0,00	21 000,00	21 000,00	0,00	0,00	0,00	0,00	0,00
01	111	2013/2	4	Equipamento de Comunicações	0219 070206	O		100		01/2013	12/2015	0,00	19 450,00	19 450,00	0,00	0,00	0,00	0,00	0,00
01	111	2013/3		Equipamentos - Serviços Urbanos															
01	111	2013/3	1	Equipamentos - Modernização e Grandes Reparações	0241 07011002	O		100		01/2013	12/2013	30 000,00	0,00	30 000,00	0,00	1 820,88	1 820,88	6,07	6,07
01	111	2013/3	2	Equipamentos - Arca Frigorífica Canil	0242 07011002	O		100		01/2013	12/2013	750,00	0,00	750,00	0,00	615,00	615,00	82,00	82,00
01	111	2013/3	3	Renovação do Parque de Máquinas	0243 07011002	O		100		01/2013	12/2013	2 500,00	0,00	2 500,00	0,00	50,00	50,00	2,00	2,00
01	111	2013/3	4	Ferramentas	0241 070111	O		100		01/2013	12/2013	1 000,00	0,00	1 000,00	0,00	0,00	0,00	0,00	0,00
01	111	2013/3	5	Ferramentas e Utensilios	0244 070111	O		100		01/2013	12/2013	500,00	0,00	500,00	0,00	0,00	0,00	0,00	0,00
01	111	2013/4		Equipamento Diverso															
01	111	2013/4	1	Equipamento Básico	0217 07011002	O		100		01/2013	12/2013	12 000,00	0,00	12 000,00	0,00	2 706,10	2 706,10	22,55	22,55

## Execução Anual das Grandes Opções do Plano

## CÂMARA MUNICIPAL DE AVEIRO

Ano: 2013

(designação da autarquia local)

(unidade: €)

Obj	Prog	Projeto		Designação	Código Classificação Orçamental	Forma de Realiz	Fonte Financiamento (%)			Datas (Mês/Ano)		Montante Previsto			Montante executado			Nível Execução Anual (%)	Nível Execução Global (%)	
		Ano / Nº	Ação				AC	AA	FC	Inicio	Fim	Ano	Anos seguintes	Total	Anos Anteriores	Ano	Total			
01		OBJECTIVOS GERAIS																		
01	111	Administração Geral																		
01	111	2013/4	2	Ferramentas e Utensílios	0217 070111	O	100		01/2013	12/2013	250,00	0,00	250,00	0,00	0,00	0,00	0,00	0,00	0,00	
01	111	2013/4	3	Equipamento Administrativo	0217 070109	O	100		01/2013	12/2013	750,00	0,00	750,00	0,00	114,97	114,97	15,33	15,33		
01	111	2013/5000		OP Aveiro - Roteiro Itinerante de Participação Cívica																
01	111	2013/50001		Trabalhos especializados	0201 020220	O	100		01/2013	12/2013	9.000,00	0,00	9.000,00	0,00	0,00	0,00	0,00	0,00	0,00	
01	111	2013/50002		Serviços culturais	0201 02022503	O	100		01/2013	12/2013	500,00	0,00	500,00	0,00	0,00	0,00	0,00	0,00	0,00	
01	111	2013/50003		Outros Serviços	0201 02022599	O	100		01/2013	12/2013	1.500,00	0,00	1.500,00	0,00	0,00	0,00	0,00	0,00	0,00	
01	111	2013/50004		Deslocações e Estadas	0201 020213	O	100		01/2013	12/2013	500,00	0,00	500,00	0,00	0,00	0,00	0,00	0,00	0,00	
		Totais do Programa 111:										699.394,80	60.890,00	760.284,80	3.190.119,87	138.147,90	3.328.267,77	19,75	84,25	
01	121	Proteção civil e Luta Contra Incêndios																		
01	121	2010/5001		Apoio às Corporações de Bombeiros do Concelho																
01	121	2010/50011		EIP - Equipas de Intervenção Permanente	0247 040701	T	100		01/2010	12/2013	73.640,00	0,00	73.640,00	180.139,96	60.788,18	240.928,14	82,55	94,94		
01	121	2010/50012		Apoio às Corporações	0247 040701	T	100		01/2010	12/2013	394.000,00	0,00	394.000,00	620.000,00	362.000,00	982.000,00	91,88	96,84		
01	121	2013/5001		PRISMA																
01	121	2013/50011		Seminário	0221 020216	O	25	75	01/2013	12/2014	0,00	3.000,00	3.000,00	0,00	0,00	0,00	0,00	0,00	0,00	
01	121	2013/50012		Viagens e Alojamento	0221 020213	O	25	75	01/2013	11/2015	5.000,00	9.258,00	14.258,00	0,00	963,64	963,64	19,27	6,76		
		Totais do Programa 121:										472.640,00	12.258,00	484.898,00	800.139,96	423.751,82	1.223.891,78	89,66	95,24	
01	122	Polícia Municipal																		
01	122	2013/5		Polícia Municipal - Equipamento																
01	122	2013/5	1	Equipamentos de apoio	0246 07011002	O	100		01/2013	12/2013	350,00	0,00	350,00	0,00	0,00	0,00	0,00	0,00	0,00	
		Totais do Programa 122:										350,00	0,00	350,00	0,00	0,00	0,00	0,00	0,00	0,00
		Totais do Objetivo 01:										1.172.384,80	73.148,00	1.245.532,80	3.990.259,83	561.899,72	4.552.159,55	47,93	86,94	

## Execução Anual das Grandes Opções do Plano

## CÂMARA MUNICIPAL DE AVEIRO

Ano: 2013

(designação da autarquia local)

(unidade: €)

Obj	Prog	Projeto		Designação	Código Classificação Orçamental	Forma de Realiz	Fonte Financiamento (%)			Datas (Mês/Ano)		Montante Previsto			Montante executado			Nível Execução Anual (%)	Nível Execução Global (%)	
		Ano / Nº	Ação				AC	AA	FC	Inicio	Fim	Ano	Anos seguintes	Total	Anos Anteriores	Ano	Total			
02				OBJECTIVOS SOCIAIS																
02	211			Ensino não superior																
02	211	2003/32		Construção, Remodelação e Recuperação das Escolas Básicas e Jardins de Infância do Concelho																
02	211	2003/32	4	Escolas Básicas e Jardins de Infância	0225 07010305	E	100		01/2003	12/2013	186.190,00	0,00	186.190,00	1.466.784,06	49.020,00	1.515.804,06	26,33	91,70		
02	211	2003/32	6	Equipamentos Diversos																
02	211	2003/32	6/1	Equipamentos Diversos	0236 07011002	O	100		01/2003	12/2013	11.185,00	0,00	11.185,00	279.513,00	3.884,82	283.397,82	34,73	97,49		
02	211	2003/32	6/2	Equipamentos Diversos	0225 07011002	O	100		01/2010	12/2013	11.350,00	0,00	11.350,00	35.921,73	3.205,25	39.126,98	28,24	82,77		
02	211	2003/32	7	Terrenos destinados ao Parque Escolar	0222 070101	O	100		01/2004	12/2013	56.940,00	0,00	56.940,00	156.845,00	0,00	156.845,00	0,00	73,37		
02	211	2008/21		Carta Educativa - Ampliações e Novos Centros Educativos																
02	211	2008/21	1	Centro Escolar de Verdemiho	0225 07010305	E	15	85	01/2008	12/2013	76.000,00	0,00	76.000,00	723.397,87	46.994,26	770.392,13	61,83	96,37		
02	211	2008/21	2	Centro Escolar de São Bernardo	0225 07010305	E	15	85	01/2010	12/2013	165.000,00	0,00	165.000,00	1.262.691,57	59.129,65	1.321.821,22	35,84	92,58		
02	211	2008/21	3	Centro Escolar de Santiago	0225 07010305	E	15	85	01/2010	12/2013	594.090,00	0,00	594.090,00	260.179,80	575.933,43	836.113,23	96,94	97,87		
02	211	2008/21	4	Centro Escolar de Cacia	0225 07010305	E	15	85	01/2013	12/2015	1.000,00	1.073.650,00	1.074.650,00	0,00	0,00	0,00	0,00	0,00		
02	211	2008/21	5	Centro Escolar de Oliveirinha	0225 07010305	E	15	85	01/2013	12/2015	1.000,00	1.073.650,00	1.074.650,00	0,00	0,00	0,00	0,00	0,00		
02	211	2008/21	6	Centro Escolar de Esqueira	0225 07010305	E	15	85	01/2013	12/2015	1.608,99	984.000,00	985.608,99	0,00	0,00	0,00	0,00	0,00		
02	211	2008/21	7	Centro Escolar das Barrocas	0225 07010305	E	15	85	01/2013	12/2014	1.680,04	285.400,00	287.080,04	0,00	0,00	0,00	0,00	0,00		
02	211	2008/21	8	Centro Escolar da Glória	0225 07010305	E	15	85	01/2011	12/2013	831.335,43	0,00	831.335,43	103.450,68	743.961,56	847.412,24	89,49	90,65		
02	211	2008/21	9	Centro Escolar da Vera Cruz	0225 07010305	E	15	85	01/2011	07/2014	398.397,48	656.275,00	1.054.672,48	0,00	20.117,44	20.117,44	5,05	1,91		
02	211	2008/21	10	Centro Escolar de S. Jacinto	0225 07010305	E	15	85	01/2013	12/2014	1.000,00	309.000,00	310.000,00	32.383,12	0,00	32.383,12	0,00	9,46		
02	211	2008/21	11	Centro Escolar Parque Desportivo de Aveiro	0225 07010305	E	15	85	01/2013	12/2015	1.000,00	984.000,00	985.000,00	0,00	0,00	0,00	0,00	0,00		
02	211	2008/21	12	Equipamento Informático	0219 070107	O	15	85	01/2011	12/2014	69.030,00	39.500,00	108.530,00	32.383,12	27.257,27	59.640,39	39,49	42,32		
02	211	2008/21	13	Mobiliário e Equipamento Didático	0236 07011002	O	15	85	01/2011	12/2014	106.695,00	49.745,00	156.440,00	64.021,98	44.211,75	108.233,73	41,44	49,09		
02	211	2013/6		Apetreçamento de Estabelecimentos de Ensino																
02	211	2013/6	1	Equipamentos	0236 07011002	O	100		01/2013	12/2013	10.000,00	0,00	10.000,00	0,00	149,99	149,99	1,50	1,50		
02	211	2013/7		Recuperação e Remodelação de Jardins de Infância e Escolas Básicas																
02	211	2013/7	1	Recuperação e Remodelação	0225 07010305	E	100		01/2013	12/2013	59.076,60	0,00	59.076,60	0,00	1.730,61	1.730,61	2,93	2,93		
				Totais do Programa 211:							2.582.578,54	5.455.220,00	8.037.798,54	4.417.571,93	1.575.596,03	5.993.167,96	61,01	48,12		
02	212			Serviços Auxiliares de Ensino																
02	212	2013/32		SOSHIP - Empreendedorismo nas Escolas																
02	212	2013/32	1	Equipamento Informático	0236 070107	O	25	75	12/2013	01/2014	1.000,00	0,00	1.000,00	0,00	0,00	0,00	0,00	0,00		
02	212	2013/32	2	Outro Equipamento	0236 07011002	O	75	25	12/2013	01/2014	1.200,00	0,00	1.200,00	0,00	0,00	0,00	0,00	0,00		
02	212	2013/5002		Apoio à Gestão Escolar																
02	212	2013/5002.1		Estabelecimentos de Ensino	0236 040305	T	50	50	01/2013	12/2013	372.939,76	0,00	372.939,76	0,00	372.939,76	372.939,76	100,00	100,00		
02	212	2013/5002.2		Gestão Escolar - Juntas de Freguesia	0236 04050102	T	100		01/2013	12/2013	280.000,00	0,00	280.000,00	0,00	262.230,93	262.230,93	93,65	93,65		
02	212	2013/5002.3		Parque Infantil - Equipamento	0236 080701	T			06/2013	12/2013	2.500,00	0,00	2.500,00	0,00	0,00	0,00	0,00	0,00		
02	212	2013/5003		Ação Social Escolar																
02	212	2013/5003.1		Protocolos com Juntas de Freguesia - Serviços de Apoio à Família	0236 04050102	T	20	80	01/2013	12/2013	20.400,00	0,00	20.400,00	0,00	16.900,00	16.900,00	82,84	82,84		
02	212	2013/5003.2		Transportes Escolares - Moveaveiro, E.E.M.	0236 05010101	T	100		01/2013	12/2013	405.000,00	0,00	405.000,00	0,00	0,00	0,00	0,00	0,00		
02	212	2013/5003.3		Refeições Escolares	0236 020105	O	20	80	01/2013	07/2014	575.000,00	771.544,68	1.346.544,68	0,00	0,00	0,00	0,00	0,00		

## Execução Anual das Grandes Opções do Plano

## CÂMARA MUNICIPAL DE AVEIRO

Ano: 2013

(designação da autarquia local)

(unidade: €)

Obj	Prog	Projeto		Designação	Código Classificação Orçamental	Forma de Realiz	Fonte Financiamento (%)			Datas (Mês/Ano)		Montante Previsto			Montante executado			Nível Execução Anual (%)	Nível Execução Global (%)
		Ano / Nº	Ação				AC	AA	FC	Inicio	Fim	Ano	Anos seguintes	Total	Anos Anteriores	Ano	Total		
02				OBJECTIVOS SOCIAIS															
02	212			Serviços Auxiliares de Ensino															
02	212	2013/50034		Protocolos com IPSS e Associações	0236 040701	T	15	85		01/2013	12/2013	138.284,00	0,00	138.284,00	0,00	107.679,08	107.679,08	77,87	77,87
02	212	2013/50035		Transportes Escolares - Outras Parcerias	0236 020210	O	10	90		01/2013	12/2013	95.000,00	0,00	95.000,00	0,00	0,00	0,00	0,00	0,00
02	212	2013/50036		Auxílios Económicos	0236 040305	T	50	50		01/2013	12/2013	47.000,00	0,00	47.000,00	0,00	46.996,24	46.996,24	99,99	99,99
02	212	2013/5004		TAKE the FIELD - Intercâmbio de Jovens															
02	212	2013/50041		Seminário	0206 020216	O	30	70		01/2013	12/2014	2.500,00	2.500,00	5.000,00	0,00	0,00	0,00	0,00	0,00
02	212	2013/50042		Promoção e Divulgação	0206 020220	O	30	70		01/2013	12/2014	2.850,00	2.850,00	5.700,00	0,00	0,00	0,00	0,00	0,00
02	212	2013/50043		Outros serviços	0206 02022599	O	30	70		01/2013	12/2014	7.500,00	7.500,00	15.000,00	0,00	0,00	0,00	0,00	0,00
02	212	2013/50044		Viagens e alojamento	0206 020213	O	30	70		01/2013	12/2014	5.000,00	5.000,00	10.000,00	0,00	307,00	307,00	6,14	3,07
				Totais do Programa 212:								1.956.173,76	789.394,68	2.745.568,44	0,00	807.053,01	807.053,01	41,26	29,39
02	221			Serviços individuais de saúde															
02	221	2013/8		Unidades de Saúde Familiar															
02	221	2013/8	1	Unidade de Saúde Familiar de Cacia	0225 07010307	E	10	10	80	01/2013	12/2014	43.857,01	1.637.083,00	1.680.940,01	0,00	0,00	0,00	0,00	0,00
02	221	2013/8	2	Unidade de Saúde Familiar de Esgueira	0225 07010307	E	30	10	60	01/2013	12/2014	43.487,53	1.564.732,50	1.608.220,03	0,00	0,00	0,00	0,00	0,00
				Totais do Programa 221:								87.344,54	3.201.815,50	3.289.160,04	0,00	0,00	0,00	0,00	0,00
02	232			Ação social															
02	232	2003/55		Reabilitação de Edifícios Sociais															
02	232	2003/55	1	Reabilitação de edifícios	0225 07010307	E	100			01/2003	12/2013	8.415,00	0,00	8.415,00	80.602,00	0,00	80.602,00	0,00	90,55
02	232	2004/5046		Protocolos e Subsídios na área da Ação Social															
02	232	2004/50463		Complicações de Capital	0240 080701	T		100		01/2004	12/2018	462.300,00	1.815.010,00	2.277.310,00	1.566.610,00	129.276,67	1.695.886,67	27,96	44,12
02	232	2013/5005		Parceria para a Gestão Integrada dos Transportes Sociais															
02	232	2013/50051		Moveaveiro, E.E.M.	0240 05010101	T		100		01/2013	12/2013	35.000,00	0,00	35.000,00	0,00	0,00	0,00	0,00	0,00
02	232	2013/5006		Aveiro Solidário															
02	232	2013/50061		Parcerias com Juntas	0240 04050102	T		100		01/2013	12/2013	10.000,00	0,00	10.000,00	0,00	0,00	0,00	0,00	0,00
02	232	2013/50062		Parcerias com IPSS	0240 040701	T		100		01/2013	12/2013	10.000,00	0,00	10.000,00	0,00	0,00	0,00	0,00	0,00
				Totais do Programa 232:								525.715,00	1.815.010,00	2.340.725,00	1.647.212,00	129.276,67	1.776.488,67	24,59	44,55
02	241			Habitação															
02	241	2003/59		Habitacões Sociais e Outras															
02	241	2003/59	1	Construção e Reabilitação	0225 07010201	E		100		01/2003	12/2013	60.260,00	0,00	60.260,00	1.877.897,69	42.903,77	1.920.801,46	71,20	99,10
02	241	2003/59	2	Reparação e Recuperação	0225 07010203	E		100		01/2004	12/2013	55.375,00	0,00	55.375,00	21.656,00	3.500,00	25.156,00	6,32	32,68
02	241	2003/59	3	Outros Investimentos	0239 070115	O		100		01/2012	12/2013	840,00	0,00	840,00	840,00	837,97	1.677,97	99,76	99,88
02	241	2013/9		Habitacões Sociais e Outras															
02	241	2013/9	1	Reabilitação e Recuperação	0225 07010307	E		100		01/2013	12/2013	50.000,00	0,00	50.000,00	0,00	0,00	0,00	0,00	0,00
				Totais do Programa 241:								166.475,00	0,00	166.475,00	1.900.393,69	47.241,74	1.947.635,43	28,38	94,23
02	242			Ordenamento do Território															
02	242	2003/70		Obras e Fornecimentos Complementares ao Ordenamento do Território															
02	242	2003/70	1	Edifícios Diversos	0222 07010307	E		100		01/2003	12/2013	870,00	0,00	870,00	870,00	0,00	870,00	0,00	50,00

## Execução Anual das Grandes Opções do Plano

## CÂMARA MUNICIPAL DE AVEIRO

Ano: 2013

(designação da autarquia local)

(unidade: €)

Obj	Prog	Projeto		Designação	Código Classificação Orçamental	Forma de Realiz	Fonte Financiamento (%)			Datas (Mês/Ano)		Montante Previsto			Montante executado			Nível Execução Anual (%)	Nível Execução Global (%)
		Ano / Nº	Ação				AC	AA	FC	Inicio	Fim	Ano	Anos seguintes	Total	Anos Anteriores	Ano	Total		
02				OBJECTIVOS SOCIAIS															
02	242			Ordenamento do Território															
02	242	2003/70	2	Parques e Espaços Ajudados	0224 07010405	E	100		01/2004	12/2013	9.960,00	0,00	9.960,00	84.774,61	7.467,41	92.242,02	74,97	97,37	
02	242	2003/70	3	Arruamentos e Obras Complementares	0224 07010401	E	100		01/2010	12/2013	60.415,00	0,00	60.415,00	0,00	0,00	0,00	0,00	0,00	
02	242	2004/79		Património Imobiliário - Terrenos e Edifícios															
02	242	2004/79	6	Terrenos Rústicos e Urbanos	0222 070101	O	100		01/2004	12/2016	2.675.020,00	1.500.000,00	4.175.020,00	3.938.112,93	167.383,82	4.125.496,75	7,00	50,85	
02	242	2004/79	10	Edifícios	0222 07010307	O	100		01/2004	12/2016	190.500,00	600.000,00	790.500,00	738.639,09	101.614,80	840.253,89	53,34	54,95	
02	242	2009/49		PdS - Parque da Sustentabilidade															
02	242	2009/49	1	Ponte Pedonal - Ligação Baixa St. António a Infante D. Pedro	0225 07010413	E	15	85	01/2011	12/2013	851.580,00	0,00	851.580,00	3.699,12	100.077,23	103.776,35	11,75	12,13	
02	242	2009/49	2	Largo do Alboi - Requalificação Urbana	0225 07010413	E	15	85	01/2010	12/2013	610.852,83	0,00	610.852,83	149.747,30	529.853,34	679.600,64	86,74	89,35	
02	242	2009/49	3	Restauração da Igreja St. António e Capela S. Francisco	0225 07010307	E	15	85	01/2011	12/2013	501.375,00	0,00	501.375,00	177.837,70	433.190,97	611.028,67	86,40	89,96	
02	242	2009/49	4	EEAFAC - Edifício e Equipamento de Animação e Formação Artístico Científico	0225 07010307	E	15	85	01/2010	12/2013	341.882,42	0,00	341.882,42	317.764,76	229.756,65	547.521,41	67,20	83,00	
02	242	2009/49	6	Parque dos Amores - Arranjo Paisagístico	0224 07010405	E	15	85	01/2011	12/2013	335.024,78	0,00	335.024,78	25.560,06	294.880,03	320.440,09	88,02	88,87	
02	242	2009/49	7	Parque da Baixa de Santo António - Requalificação Urbana e Ambiental	0224 07010405	E	15	85	01/2011	12/2013	298.153,50	0,00	298.153,50	12.290,79	246.876,18	259.166,97	82,80	83,48	
02	242	2009/49	8	Parque Infante D. Pedro - Arranjos Urbanísticos e Infra-estruturas	0224 07010405	E	15	85	01/2010	12/2013	224.794,22	0,00	224.794,22	183.980,05	135.367,96	319.348,01	60,22	78,12	
02	242	2009/49	9	Centro de Educação Ambiental	0225 07010307	E	15	85	01/2011	12/2013	166.297,60	0,00	166.297,60	0,00	119.474,97	119.474,97	71,84	71,84	
02	242	2009/49	10	Rua das Pombas - Requalificação Urbana	0225 07010413	E	15	85	01/2011	12/2013	39.866,08	0,00	39.866,08	13.429,96	39.040,05	52.470,01	97,93	98,45	
02	242	2009/49	11	Inovações no Pds															
02	242	2009/49	11/1	Círculo de Manutenção / Sistema de Comunicações	0206 07011002	E	15	85	12/2012	06/2013	132.520,00	0,00	132.520,00	0,00	23.532,48	23.532,48	17,76	17,76	
02	242	2009/49	11/2	Sistema de Localização de Pessoas	0206 070108	O	15	85	12/2012	07/2013	18.450,00	0,00	18.450,00	0,00	0,00	0,00	0,00	0,00	
02	242	2009/49	11/3	Sistema de Comunicações PdS	0206 070107	E	15	85	12/2012	06/2013	67.815,00	0,00	67.815,00	0,00	490,00	490,00	0,72	0,72	
02	242	2009/49	13	Equipamento Diverso	0206 07011002	O	100		01/2009	12/2013	9.840,00	0,00	9.840,00	0,00	9.840,00	9.840,00	100,00	100,00	
02	242	2009/49	14	Requalificação Urbana no Rossio e Rua João Mendonça	0225 07010401	E	15	85	11/2012	07/2013	158.470,00	0,00	158.470,00	0,00	0,00	0,00	0,00	0,00	
02	242	2009/49	15	Túnel da Dubadoura e Requalificação do Canal do Paraíso	0225 07010413	E	15	85	11/2012	07/2013	158.470,00	0,00	158.470,00	0,00	0,00	0,00	0,00	0,00	
02	242	2009/49	16	Mobilidade EEAFAC	0225 070109	O	15	85	07/2013	12/2013	3.700,00	0,00	3.700,00	0,00	3.098,42	3.098,42	83,74	83,74	
02	242	2009/5016		POLIS Litoral da Ria de Aveiro															
02	242	2009/5016	1	Complicações Próprias - Projectos Aveiro	0201 08050104	T	100		01/2009	12/2013	219.565,00	0,00	219.565,00	219.560,00	0,00	219.560,00	0,00	50,00	
02	242	2009/5051		PdS - Parque da Sustentabilidade															
02	242	2009/5051	2	Estudos e Projectos															
02	242	2009/5051	2/1	Estrutura de Apoio - GDEFE	0206 020214	O	15	85	01/2009	12/2013	4.950,00	0,00	4.950,00	94.050,00	0,00	94.050,00	0,00	95,00	
02	242	2009/5051	2/2	Estudos e Projectos - DAP	0224 020214	O	15	85	01/2009	12/2013	5.070,00	0,00	5.070,00	104.384,33	5.067,60	109.451,93	99,95	100,00	
02	242	2009/5051	2/3	Inovações no PdS - Definição estratégica e Certificação	0206 020214	O	15	85	01/2009	12/2013	9.750,00	0,00	9.750,00	62.453,87	0,00	62.453,87	0,00	86,50	
02	242	2009/5051	3	Animação e Divulgação	0206 02022503	O	15	85	01/2010	12/2013	7.075,00	0,00	7.075,00	35.679,00	3.086,15	38.765,15	43,62	90,67	
02	242	2009/5051	5	Outros Trabalhos Especializados - Animação e Divulgação	0206 020220	O	15	85	01/2009	12/2013	10.360,00	0,00	10.360,00	13.305,43	3.190,62	16.496,05	30,80	69,71	
02	242	2009/5051	6	Locação de Bens - Animação e Divulgação	0206 020208	O	15	85	01/2009	12/2013	250,00	0,00	250,00	35.943,57	0,00	35.943,57	0,00	99,31	
02	242	2009/5051	7	Outros Serviços - Animação e Divulgação	0206 02022599	O	15	85	01/2009	12/2013	185,00	0,00	185,00	2.816,99	0,00	2.816,99	0,00	93,84	
02	242	2009/5051	9	Divulgação	0206 020217	O	15	85	01/2011	12/2013	1.630,00	0,00	1.630,00	6.226,20	1.629,75	7.855,95	99,98	100,00	
02	242	2009/5051	10	Seguros - Animação e Divulgação	0206 020212	O	15	85	01/2009	12/2013	500,00	0,00	500,00	1.965,51	473,97	2.439,48	94,79	98,94	

## Execução Anual das Grandes Opções do Plano

## CÂMARA MUNICIPAL DE AVEIRO

Ano: 2013

(designação da autarquia local)

(unidade: €)

Obj	Prog	Projeto		Designação	Código Classificação Orçamental	Forma de Realiz	Fonte Financiamento (%)			Datas (Mês/Ano)		Montante Previsto			Montante executado			Nível Execução Anual (%)	Nível Execução Global (%)
		Ano / Nº	Ação				AC	AA	FC	Início	Fim	Ano	Anos seguintes	Total	Anos Anteriores	Ano	Total		
02				OBJECTIVOS SOCIAIS															
02	242			Ordenamento do Território															
02	242	2009/505111		Material de educação Cultural e Recreio - Animação e Divulgação	0208 020120	O	15	85		01/2010	12/2013	12.950,00	0,00	12.950,00	22.092,56	660,26	22.752,82	5,10	64,93
02	242	2011/13		Cartografia Digital															
02	242	2011/13	1	Cartografia Digital Escala 1:2000	0218 070115	O	100			01/2011	12/2013	82.230,00	0,00	82.230,00	0,00	0,00	0,00	0,00	0,00
02	242	2011/5033		Cartografia Digital															
02	242	2011/50331		Cartografia Digital Escala 1:10000	0218 08050104	T	100			01/2011	12/2014	18.500,00	14.550,00	33.050,00	0,00	0,00	0,00	0,00	0,00
02	242	2013/10		OP Aveiro - "Dog-Fun-Zone"															
02	242	2013/10	1	Criação "Dog-Fun-Zone" - Canal de S. Roque	0224 07010405	E	100			01/2013	12/2013	8.500,00	0,00	8.500,00	0,00	0,00	0,00	0,00	0,00
02	242	2013/11		OP Aveiro - Pavilhão de Esqueira															
02	242	2013/11	1	Requalificação do espaço envolvente	0224 07010413	E	100			01/2013	12/2013	49.035,88	0,00	49.035,88	0,00	0,00	0,00	0,00	0,00
02	242	2013/12		OP Aveiro - Requalificação do Largo Maia Magalhães															
02	242	2013/12	1	Requalificação do Largo Maia Magalhães	0224 07010413	E	100			01/2013	12/2013	59.600,00	0,00	59.600,00	0,00	0,00	0,00	0,00	0,00
02	242	2013/13		Mobiliário Urbano e Equipamento															
02	242	2013/13	1	Mobiliário Urbano e Equipamento Diverso	0224 07011002	O	100			01/2013	12/2013	2.450,00	0,00	2.450,00	0,00	0,00	0,00	0,00	0,00
02	242	2013/14		OP Aveiro - Parques para bicicletas															
02	242	2013/14	1	Criação de parques para bicicletas	0227 07011002	O	100			01/2013	12/2013	5.100,00	0,00	5.100,00	0,00	0,00	0,00	0,00	0,00
Totais do Programa 242:												7.353.557,31	2.114.550,00	9.468.107,31	6.245.183,83	2.476.052,66	8.721.236,49	33,67	55,50
02	246			Proteção do meio ambiente e conservação da Natureza															
02	246	2003/101		Arranjos Exteriores e Outras Construções Diversas															
02	246	2003/101	1	Recuperação e Reabilitação de Parques Infantis	0224 07011002	O	100			01/2010	12/2013	4.930,00	0,00	4.930,00	1.000,00	4.929,00	5.929,00	99,98	99,98
02	246	2003/101	2	Arranjos Exteriores e Outras Construções	0224 07010413	E	100			01/2003	12/2013	35.030,00	0,00	35.030,00	41.861,41	28.138,66	70.000,07	80,33	91,04
02	246	2009/22		Rede Municipal de Percursos da Natureza															
02	246	2009/22	1	Reabilitação e conservação da Ribeira de Vilar	0225 07010413	E	15	85		01/2010	12/2013	66.650,00	0,00	66.650,00	13.374,06	66.558,49	79.932,55	99,86	99,89
02	246	2009/22	2	Equipamentos do Domínio Público	0225 070306	O	15	85		01/2009	12/2013	9.707,78	0,00	9.707,78	32.573,48	0,00	32.573,48	0,00	77,04
02	246	2013/15		OP Aveiro - Parque da Alegria Intergeracional															
02	246	2013/15	1	Parque da Alegria Intergeracional	0224 07010405	E	100			01/2013	12/2013	65.360,82	0,00	65.360,82	0,00	0,00	0,00	0,00	0,00
02	246	2013/16		CIMA - Centro de Monitorização e Interpretação Ambiental															
02	246	2013/16	1	CIMA - Centro de Monitorização e Interpretação Ambiental	0225 07010307	E	15	85		01/2013	12/2013	20.000,00	0,00	20.000,00	0,00	0,00	0,00	0,00	0,00
02	246	2013/16	2	Mobiliário	0225 070109	O	15	85		01/2013	12/2013	8.315,00	0,00	8.315,00	0,00	0,00	0,00	0,00	0,00
Totais do Programa 246:												209.993,60	0,00	209.993,60	88.808,95	99.626,15	188.435,10	47,44	63,06
02	251			Cultura															
02	251	2003/116		Recuperação de Espaços Culturais - Obras e Fornecimentos															
02	251	2003/116	1	Remodelação do Edifício do CCCA	0225 07010301	E	100			01/2010	12/2013	12.190,00	0,00	12.190,00	20.000,00	0,00	20.000,00	0,00	62,13
02	251	2003/116	5	Hardware - MC	0235 070107	O	100			01/2011	12/2013	11.325,00	0,00	11.325,00	0,00	11.324,61	11.324,61	100,00	100,00
02	251	2003/116	6	Equipamento Diverso															
02	251	2003/116	6/1	Equipamento Diverso - MC	0235 07011002	O	100			01/2003	12/2013	103.840,00	0,00	103.840,00	90.430,00	9.285,36	99.715,36	8,94	51,33
02	251	2003/116	6/2	Equipamento Diverso - CCCA	0233 07011002	O	100			01/2003	12/2013	9.465,00	0,00	9.465,00	3.620,00	4.657,19	8.277,19	49,20	63,26

## Execução Anual das Grandes Opções do Plano

## CÂMARA MUNICIPAL DE AVEIRO

Ano: 2013

(designação da autarquia local)

(unidade: €)

Obj	Prog	Projeto		Designação	Código Classificação Orgamental	Forma de Realiz	Fonte Financiamento (%)			Datas (Mês/Ano)		Montante Previsto			Montante executado			Nível Execução Anual (%)	Nível Execução Global (%)
		Ano / Nº	Ação				AC	AA	FC	Inicio	Fim	Ano	Anos seguintes	Total	Anos Anteriores	Ano	Total		
02				OBJECTIVOS SOCIAIS															
02	251			Cultura															
02	251	2003/116	6/3	Equipamentos Diversos	0225 07011002	O	40	60		01/2012	12/2013	780,00	0,00	780,00	633,45	0,00	633,45	0,00	44,82
02	251	2003/116	7	Peças Museu da Cidade	0235 070112	O		100		01/2011	12/2013	8.005,00	0,00	8.005,00	0,00	8.000,01	8.000,01	99,94	99,94
02	251	2003/116	9	Esculturas Urbanas	0235 070112	O		100		01/2011	12/2013	48.800,00	0,00	48.800,00	28.350,00	0,00	28.350,00	0,00	36,75
02	251	2009/29		EcoSal Atlantis															
02	251	2009/29	1	Equipamentos Básicos	0235 07011002	O		40	60	01/2009	12/2013	17.900,00	0,00	17.900,00	4.120,83	13.837,50	17.958,33	77,30	81,55
02	251	2009/29	2	Infraestruturas	0235 07010413	E		40	60	01/2009	12/2013	11.395,00	0,00	11.395,00	17.923,66	5.491,90	23.415,56	48,20	79,87
02	251	2009/5026		EcoSal Atlantis															
02	251	2009/50262		Promoção / divulgação / contratações	0235 020220	O		40	60	01/2009	12/2013	44.280,00	0,00	44.280,00	70.731,08	31.347,08	102.078,16	70,79	88,76
02	251	2009/50263		Auditoria - Contratação ROC's	0235 020214	O		40	60	01/2009	12/2013	2.700,00	0,00	2.700,00	2.693,70	2.693,70	5.387,40	99,77	99,88
02	251	2009/50264		Viagens e alojamento	0235 020213	O		40	60	01/2009	12/2013	2.475,00	0,00	2.475,00	1.068,98	0,00	1.068,98	0,00	30,16
02	251	2011/5014		Parcerias para dinamização cultural no Concelho de Aveiro															
02	251	2011/50142		Associação Musical das Beiras	0233 040701	T		100		01/2011	12/2013	73.085,00	0,00	73.085,00	72.065,00	0,00	72.065,00	0,00	49,65
02	251	2012/13		Partage Plus															
02	251	2012/13	1	Equipamento Informático	0235 070107	O		50	50	01/2013	12/2014	12.500,00	9.500,00	22.000,00	0,00	12.449,89	12.449,89	99,60	56,59
02	251	2012/13	2	Software	0235 070108	O		50	50	01/2013	12/2014	1.500,00	500,00	2.000,00	0,00	1.499,36	1.499,36	99,96	74,97
02	251	2012/5008		Partage Plus															
02	251	2012/50082		Serviços diversos	0235 020220	O		50	50	01/2013	12/2014	6.200,00	3.000,00	9.200,00	0,00	5.884,50	5.884,50	94,91	63,98
02	251	2012/50083		Viagens e alojamento	0235 020213	O		50	50	01/2012	12/2014	2.705,00	2.795,00	5.500,00	434,38	1.165,62	1.600,00	43,09	28,96
02	251	2012/50084		Publicidade	0235 020217	O		50	50	01/2013	12/2014	250,00	250,00	500,00	0,00	0,00	0,00	0,00	0,00
02	251	2012/5013		CREART															
02	251	2012/50131		Publicitação	0233 020217	O		50	50	01/2013	12/2014	0,00	1.750,00	1.750,00	0,00	0,00	0,00	0,00	0,00
02	251	2012/50132		Viagens e Alojamento	0233 020213	O		50	50	05/2012	04/2017	3.575,00	11.800,00	15.375,00	176,50	500,47	676,97	14,00	4,35
02	251	2012/50133		Outros Serviços	0233 02022599	O		50	50	01/2013	12/2016	0,00	17.700,00	17.700,00	0,00	0,00	0,00	0,00	0,00
02	251	2012/50134		Outros Trabalhos Especializados	0233 020220	O		50	50	01/2013	04/2017	8.250,00	62.750,00	71.000,00	0,00	1.331,48	1.331,48	16,14	1,88
02	251	2012/50135		Seguros	0233 020212	O		50	50	01/2013	12/2014	0,00	500,00	500,00	0,00	0,00	0,00	0,00	0,00
02	251	2012/50136		Transportes	0233 020210	O		50	50	01/2013	12/2016	0,00	69.400,00	69.400,00	0,00	0,00	0,00	0,00	0,00
02	251	2012/50137		Outros bens	0233 020121	O		50	50	01/2013	04/2017	0,00	3.100,00	3.100,00	0,00	0,00	0,00	0,00	0,00
02	251	2012/50138		Comunicações	0233 020209	O		50	50	01/2013	04/2017	0,00	1.900,00	1.900,00	0,00	0,00	0,00	0,00	0,00
02	251	2012/50139		Quotas	0233 06020305	T		50	50	01/2013	12/2015	0,00	4.000,00	4.000,00	0,00	0,00	0,00	0,00	0,00
02	251	2013/17		Museu da Cidade de Aveiro [setor temporário]															
02	251	2013/17	1	Equipamento expositivo	0235 07011002	O		100		01/2013	12/2013	10.500,00	0,00	10.500,00	0,00	0,00	0,00	0,00	0,00
02	251	2013/18		Edifícios Culturais															
02	251	2013/18	1	Construção e Recuperação	0225 07010307	E		100		01/2013	12/2013	3.160,13	0,00	3.160,13	0,00	0,00	0,00	0,00	0,00
02	251	2013/5007		RUCI - Programação Cultural em Rede															
02	251	2013/50071		Produção e Aquisição de Espetáculos	0235 02022503	O		20	80	01/2013	12/2014	14.910,00	21.930,00	36.840,00	0,00	1.537,50	1.537,50	10,31	4,17
02	251	2013/50072		Transferências CIRA	0235 04050104	T		100		01/2013	12/2014	2.395,00	1.405,00	3.800,00	0,00	0,00	0,00	0,00	0,00
02	251	2013/5008		Museu da Cidade de Aveiro [setor permanente]															
02	251	2013/50081		Material gráfico	0235 020220	O		100		01/2013	12/2013	10.000,00	0,00	10.000,00	0,00	900,00	900,00	9,00	9,00



## Execução Anual das Grandes Opções do Plano

## CÂMARA MUNICIPAL DE AVEIRO

Ano: 2013

(designação da autarquia local)

(unidade: €)

Obj	Prog	Projeto		Designação	Código Classificação Orçamental	Forma de Realiz	Fonte Financiamento (%)			Datas (Mês/Ano)		Montante Previsto			Montante executado			Nível Execução Anual (%)	Nível Execução Global (%)	
		Ano / Nº	Ação				AC	AA	FC	Inicio	Fim	Ano	Anos seguintes	Total	Anos Anteriores	Ano	Total			
02		OBJECTIVOS SOCIAIS																		
02	251			Cultura																
02	251	2013/50082		Outros bens	0235 020121	O		100		01/2013	12/2013	1.500,00	0,00	1.500,00	0,00	0,00	0,00	0,00	0,00	0,00
02	251	2013/5009		PMALJ - Programa Municipal de Apoio à Iniciativa Jovem																
02	251	2013/50091		Apoio Associativismo Juvenil	0237 040701	T		100		01/2013	12/2013	2.500,00	0,00	2.500,00	0,00	0,00	0,00	0,00	0,00	0,00
				Totais do Programa 251:								426.185,13	212.280,00	638.465,13	312.247,58	111.906,17	424.153,75	26,26	44,61	
02	252			Desporto, recreio e lazer																
02	252	2003/141		Obras de Beneficiação em Instalações Desportivas Diversas																
02	252	2003/141	5	Terrenos para o PDA	0222 070101	O		100		01/2004	12/2013	12.340,00	0,00	12.340,00	275.404,80	0,00	275.404,80	0,00	95,71	
02	252	2009/46		Centro de Alto Rendimento de Surf																
02	252	2009/46	1	Edifício do Car-Surf	0225 07010302	E		15	85	01/2009	12/2013	524.140,00	0,00	524.140,00	410.789,80	188.931,44	599.721,04	36,05	64,15	
02	252	2010/5014		Paroerías para dinamização desportiva no Concelho																
02	252	2010/50141		Complicações Correntes	0238 040701	T		100		01/2010	12/2013	102.845,00	0,00	102.845,00	521.702,00	40.500,00	562.202,00	39,38	90,02	
02	252	2010/50142		Complicações de Capital	0238 080701	T		100		01/2010	12/2013	900.454,24	0,00	900.454,24	684.000,00	519.896,50	1.203.896,50	57,74	75,98	
02	252	2013/5010		Paroerías para dinamização desportiva no Concelho																
02	252	2013/50101		EMA - Estádio Municipal de Aveiro, E.E.M.	0238 05010101	T		100		01/2013	12/2013	216.000,00	0,00	216.000,00	0,00	216.000,00	216.000,00	100,00	100,00	
02	252	2013/5011		C.C.D. - Centro Cultural e Desporto dos Servidores do Município																
02	252	2013/50111		Apoio ao CCD	0211 040701	T		100		01/2013	12/2013	15.000,00	0,00	15.000,00	0,00	0,00	0,00	0,00	0,00	0,00
				Totais do Programa 252:								1.770.779,24	0,00	1.770.779,24	1.891.896,40	965.327,94	2.857.224,34	54,51	78,01	
02	253			Outras actividades cívicas e religiosas																
02	253	2010/18		Pólo de valorização e divulgação da colecção de arte contemporânea de Aveiro																
02	253	2010/18	1	Recuperação da Capela de S. Tomás de Aquino	0225 07010307	E		5	95	01/2011	12/2015	9.001,01	396.404,00	405.405,01	1.025,23	9.001,01	10.026,24	100,00	2,47	
02	253	2013/19		Casa do Guarda do Seminário																
02	253	2013/19	1	Construção da Casa	0225 07010307	E		100		01/2013	12/2013	13.200,00	0,00	13.200,00	0,00	0,00	0,00	0,00	0,00	0,00
				Totais do Programa 253:								22.201,01	396.404,00	418.605,01	1.025,23	9.001,01	10.026,24	40,54	2,39	
				Totais do Objetivo 02:								15.101.003,13	13.984.674,18	29.085.677,31	16.504.339,61	6.221.081,38	22.725.420,99	41,20	49,85	

## Execução Anual das Grandes Opções do Plano

## CÂMARA MUNICIPAL DE AVEIRO

Ano: 2013

(designação da autarquia local)

(unidade: €)

Obj	Prog	Projeto		Designação	Código Classificação Orçamental	Forma de Realiz	Fonte Financiamento (%)			Datas (Mês/Ano)		Montante Previsto			Montante executado			Nível Execução Anual (%)	Nível Execução Global (%)
		Ano / Nº	Ação				AC	AA	FC	Inicio	Fim	Ano	Anos seguintes	Total	Anos Anteriores	Ano	Total		
03				OBJECTIVOS ECONÓMICOS															
03	310			Agricultura, pecuária, silvicultura, caça e pesca															
03	310	2008/40		Núcleo de Apoio à Pesca em S. Jacinto															
03	310	2008/40	1	Núcleo de Apoio à Pesca em S. Jacinto	0225 07010413	E	38	62	01/2008	12/2014	581.615,28	704.360,07	1.285.975,35	27.574,24	0,00	27.574,24	0,00	2,10	
				Totais do Programa 310:							581.615,28	704.360,07	1.285.975,35	27.574,24	0,00	27.574,24	0,00	2,10	
03	320			Industria e energia															
03	320	2003/160		Terrenos em áreas Industriais e outras															
03	320	2003/160	1	Terrenos em áreas Industriais e outras	0222 070101	O	100		01/2003	12/2013	124.060,00	0,00	124.060,00	546.432,50	0,00	546.432,50	0,00	81,50	
03	320	2003/162		Rede IP e Infraestruturas de Distribuição de Energia Eléctrica do Concelho															
03	320	2003/162	1	Extensão da Iluminação Pública do Concelho	0225 07010404	E	100		01/2005	12/2013	9.435,00	0,00	9.435,00	397.998,00	2.238,52	400.236,52	23,73	98,23	
03	320	2003/162	2	Infraestruturas Eléctricas e Telecomunicações	0225 07010410	E	100		01/2003	12/2013	83.168,91	0,00	83.168,91	717.932,00	31.189,33	749.121,33	37,50	93,51	
03	320	2013/20		Infraestruturas de electricidade e de telecomunicações															
03	320	2013/20	1	Infraestruturas de electricidade e de telecomunicações	0225 07010410	E	100		01/2013	12/2013	70.267,11	0,00	70.267,11	0,00	16.285,40	16.285,40	23,18	23,18	
				Totais do Programa 320:							286.931,02	0,00	286.931,02	1.662.362,50	49.719,25	1.712.075,75	17,33	87,83	
03	331			Transportes rodoviários															
03	331	2002/5128		Supressão e Reconversão de Passagens Nível															
03	331	2002/5128	1	Protocolo REFER - Município de Aveiro	0225 05010102	T	100		03/2002	12/2016	354.660,00	126.705,00	481.365,00	564.025,58	0,00	564.025,58	0,00	53,95	
03	331	2003/77		Protocolo de Modernização da Linha do Norte - REFER															
03	331	2003/77	1	Interface Rodoferroviário	0226 07010413	E	100		01/2003	12/2026	654.605,00	0,00	654.605,00	0,00	0,00	0,00	0,00	0,00	
03	331	2003/77	2	Prolongamento da Av. Dr. Lourenço Peixinho	0226 07010401	E	100		01/2003	12/2026	0,00	8.446.450,00	8.446.450,00	0,00	0,00	0,00	0,00	0,00	
03	331	2003/77	3	Passagem Superior da Quinta do Cruzeiro	0226 07010401	E	100		01/2003	12/2026	0,00	1.838.600,00	1.838.600,00	0,00	0,00	0,00	0,00	0,00	
03	331	2003/77	4	Expropriações e Outros	0226 070101	O	100		01/2003	12/2026	434.715,00	0,00	434.715,00	0,00	0,00	0,00	0,00	0,00	
03	331	2003/176		Beneficiação de Arruamentos e Obras Complementares no Concelho															
03	331	2003/176	1	Arranjos Urbanísticos nas Freguesias	0226 07010413	E	100		01/2012	12/2013	90.200,00	0,00	90.200,00	0,00	0,00	0,00	0,00	0,00	
03	331	2003/176	2	Requalificação Urbana e Infraestruturação															
03	331	2003/176	2/1	Beneficiação de Arruamentos	0226 07010401	E	100		01/2003	12/2013	685.400,00	0,00	685.400,00	8.152.268,73	239.831,99	8.392.100,72	34,99	94,96	
03	331	2003/176	2/2	Beneficiação de Arruamentos	0244 07010401	E	100		01/2003	12/2013	2.085,00	0,00	2.085,00	47.994,66	2.082,90	50.077,56	99,90	100,00	
03	331	2003/176	3	Bens e Serviços de Sinalização e Trânsito															
03	331	2003/176	3/1	Bens e Serviços de Sinalização e Trânsito	0244 07010409	O	100		01/2004	12/2013	27.800,00	0,00	27.800,00	1.830,00	0,00	1.830,00	0,00	6,18	
03	331	2003/176	3/2	Bens e Serviços de Sinalização e Trânsito	0227 07010409	O	100		01/2004	12/2013	72.625,00	0,00	72.625,00	695.765,00	34.818,72	730.583,72	47,94	95,08	
03	331	2003/176	4	Infraestruturas de Águas Pluviais	0226 07010402	E	100		01/2003	12/2013	35.890,00	0,00	35.890,00	483.643,00	0,00	483.643,00	0,00	93,09	
03	331	2003/176	7	Renovação do Equipamento de Transporte Diversos	0243 07010602	O	100		01/2003	12/2013	11.360,00	0,00	11.360,00	145.468,71	11.357,67	156.826,58	99,98	100,00	
03	331	2003/176	8	Estádio Municipal de Aveiro e arranjos exteriores na área envolvente - 1ª Fase															
03	331	2003/176	8/1	Arranjos exteriores na área envolvente - 1ª Fase	0225 07010401	E	100		01/2003	12/2013	55.635,00	0,00	55.635,00	0,00	0,00	0,00	0,00	0,00	
03	331	2003/176	8/2	Rede Interna de Açoessos Directos - 1ª Fase	0204 07010401	E	100		01/2003	12/2013	1.944.750,00	0,00	1.944.750,00	10.148.671,00	0,00	10.148.671,00	0,00	83,92	
03	331	2003/5155		Protocolo de Modernização da Linha do Norte - REFER															
03	331	2003/5155	1	Serviços de Gestão, Fiscalização e Projectos	0226 020214	O	100		01/2003	12/2026	887.015,00	764.950,00	1.651.965,00	0,00	0,00	0,00	0,00	0,00	

## Execução Anual das Grandes Opções do Plano

## CÂMARA MUNICIPAL DE AVEIRO

Ano: 2013

(designação da autarquia local)

(unidade: €)

Obj	Prog	Projeto		Designação	Código Classificação Orçamental	Forma de Realiz	Fonte Financiamento (%)			Datas (Mês/Ano)		Montante Previsto			Montante executado			Nível Execução Anual (%)	Nível Execução Global (%)
		Ano / Nº	Ação				AC	AA	FC	Início	Fim	Ano	Anos seguintes	Total	Anos Anteriores	Ano	Total		
03				OBJECTIVOS ECONÓMICOS															
03	331			Transportes rodoviários															
03	331	2003/5155	2	Compensações e Indemnizações	0228 06020305	O		100		01/2003	12/2028	331.705,00	0,00	331.705,00	0,00	0,00	0,00	0,00	0,00
03	331	2009/38		Planeamento Municipal de Infraestruturas Viárias e Urbanas															
03	331	2009/38	1	Beneficição/Requalificação da EN 230-1	0228 07010401	E		15	85	01/2009	12/2013	234.255,00	0,00	234.255,00	1.130.815,06	153.162,86	1.283.777,92	65,38	94,06
03	331	2009/38	2	Arranjo Urbanístico da Envolvente à Igreja das Quimás	0228 07010413	E		100		12/2009	12/2013	247.170,00	0,00	247.170,00	349.597,41	148.783,55	498.380,96	60,19	83,51
03	331	2009/38	3	Av. da Quinta do Cruzeiro - Canal de S. Roque e Av. das Agradas do Norte 2ª Fase	0228 07010401	E		15	85	06/2010	12/2013	166.807,89	0,00	166.807,89	469.390,52	19.421,93	488.812,45	11,64	76,83
03	331	2009/38	4	Outras Infraestruturas Viárias e Urbanas	0228 07010401	E		100		06/2010	12/2013	455.543,92	0,00	455.543,92	25.705,00	103.769,94	129.474,94	22,78	26,90
03	331	2009/38	5	Intervenção em passeios e faixas de rodagem	0244 07010401	O		100		01/2011	12/2013	18.960,00	0,00	18.960,00	50.860,63	15.164,61	66.025,24	79,98	94,58
03	331	2009/5049		Plano Municipal de Mobilidade															
03	331	2009/5049	1	Relatório - Mobilidade Sustentável em Aveiro	0204 020214	O		50	50	01/2009	12/2013	70.760,00	0,00	70.760,00	12.730,50	33.948,00	46.678,50	47,98	55,91
03	331	2013/21		SITE - Mobilidade Inteligente															
03	331	2013/21	1	Equipamento / Sistema	0221 07011002	O		40	60	01/2013	12/2013	15.000,00	0,00	15.000,00	0,00	0,00	0,00	0,00	0,00
03	331	2013/22		Intervenções na Via Pública															
03	331	2013/22	1	Execução de passeios e alargamento de caldeiras de árvores	0244 07010401	O		100		01/2013	12/2013	0,00	0,00	0,00	0,00	0,00	0,00	0,00	0,00
03	331	2013/22	2	Instalação e Conservação de Equipamento	0244 070111	O		100		01/2013	12/2013	0,00	0,00	0,00	0,00	0,00	0,00	0,00	0,00
03	331	2013/23		Marcações horizontais no Concelho															
03	331	2013/23	1	Marcações horizontais	0227 07010409	E		100		01/2013	12/2013	2.535,78	0,00	2.535,78	0,00	0,00	0,00	0,00	0,00
03	331	2013/24		OP Aveiro - Pedonalização da Rua Sra. dos Afritos / CCCA															
03	331	2013/24	1	Pedonalização da Rua Sra. dos Afritos /CCCA	0227 07010409	E		100		01/2013	12/2013	0,00	0,00	0,00	0,00	0,00	0,00	0,00	0,00
03	331	2013/25		OP Aveiro - Percurso Pedonal no Centro de Esgueira															
03	331	2013/25	1	Implementação do Percurso	0227 07010409	E		100		01/2013	12/2013	16.370,00	0,00	16.370,00	0,00	0,00	0,00	0,00	0,00
03	331	2013/26		OP Aveiro - Reabilitação da Travessa da Rua dos Aidos em Azurva															
03	331	2013/26	1	Reabilitação da Travessa da Rua dos Aidos em Azurva	0226 07010401	E		100		01/2013	12/2013	11.860,00	0,00	11.860,00	0,00	0,00	0,00	0,00	0,00
03	331	2013/26	2	Reforço da Iluminação Pública	0228 07010404	E		100		01/2013	12/2013	140,00	0,00	140,00	0,00	0,00	0,00	0,00	0,00
03	331	2013/27		Arruamentos e Obras Complementares no Concelho															
03	331	2013/27	1	Arruamentos e Obras Complementares	0226 07010401	E		100		01/2013	12/2013	680.269,96	0,00	680.269,96	0,00	0,00	0,00	0,00	0,00
03	331	2013/5012		SITE - Mobilidade Inteligente															
03	331	2013/5012	1	Seminário	0221 020216	O		40	60	01/2013	12/2013	5.700,00	0,00	5.700,00	0,00	3.100,32	3.100,32	54,39	54,39
03	331	2013/5012	2	Viagens e Alojamento	0221 020213	O		40	60	01/2013	11/2014	4.400,00	8.625,00	13.025,00	0,00	0,00	0,00	0,00	0,00
03	331	2013/5012	3	Prestação de Serviços / Estudos	0221 020214	O		40	60	01/2013	11/2014	71.500,00	20.000,00	91.500,00	0,00	27.060,00	27.060,00	37,85	29,57
03	331	2013/5012	4	Divulgação	0221 020217	O		40	60	01/2013	11/2014	2.500,00	3.500,00	6.000,00	0,00	0,00	0,00	0,00	0,00
03	331	2013/5012	5	Promoção	0221 020220	O		40	60	01/2013	12/2014	2.500,00	10.000,00	12.500,00	0,00	0,00	0,00	0,00	0,00
				Totais do Programa 331:								7.594.517,55	11.218.830,00	18.813.347,55	22.278.565,80	792.482,89	23.071.048,49	10,43	58,14
03	333			Transportes Iluviais															
03	333	2003/252		Reabilitação e Equipamentos para os Canais da Ria de Aveiro															
03	333	2003/252	1	Obras de Reabilitação e Equipamento	0225 07010413	E		100		01/2003	12/2013	361.075,00	0,00	361.075,00	8.279.502,00	0,00	8.279.502,00	0,00	95,82

## Execução Anual das Grandes Opções do Plano

## CÂMARA MUNICIPAL DE AVEIRO

Ano: 2013

(designação da autarquia local)

(unidade: €)

Obj	Prog	Projeto		Designação	Código Classificação Orçamental	Forma de Realiz	Fonte Financiamento (%)			Datas (Mês/Ano)		Montante Previsto			Montante executado			Nível Execução Anual (%)	Nível Execução Global (%)
		Ano / Nº	Ação				AC	AA	FC	Inicio	Fim	Ano	Anos seguintes	Total	Anos Anteriores	Ano	Total		
03				OBJECTIVOS ECONÓMICOS															
03	333			Transportes Iluviais															
03	333	2013/28		Regulador do nível do Canal do Paraíso - Reparação da Comporta															
03	333	2013/28	1	Regulador do nível do Canal do Paraíso - Reparação da Comporta	0225 07010413	E	100		01/2013	12/2013	25.000,00	0,00	25.000,00	0,00	0,00	0,00	0,00	0,00	0,00
				Totais do Programa 333:							386.075,00	0,00	386.075,00	8.279.502,00	0,00	8.279.502,00	0,00	95,54	
03	341			Mercados e Feiras															
03	341	2003/256		Parque de Exposições de Aveiro e Mercados Municipais															
03	341	2003/256	1	Terrenos para a implementação do Parque de Feiras e outros	0222 070101	O	100		01/2004	12/2013	88.695,00	0,00	88.695,00	53.900,00	0,00	53.900,00	0,00	43,97	
03	341	2003/256	2	Parque de Feiras, Mercados Municipais e Abastecedor	0225 07010303	E	100		01/2003	12/2013	88.645,00	0,00	88.645,00	10.071.080,43	0,00	10.071.080,43	0,00	99,13	
03	341	2003/256	4	Equipamento Básico	0245 07011002	O	100		01/2010	12/2013	1.060,00	0,00	1.060,00	6.028,00	0,00	6.028,00	0,00	85,05	
03	341	2012/26		Vamos ao Mercado															
03	341	2012/26	1	Requalificação do Edifício	0225 07010303	E	29	71	01/2013	12/2013	131.943,11	0,00	131.943,11	0,00	0,00	0,00	0,00	0,00	
03	341	2012/26	2	Reabilitação dos Arranjos Exteriores	0225 07010413	E	29	71	01/2013	12/2013	63.600,00	0,00	63.600,00	0,00	0,00	0,00	0,00	0,00	
03	341	2012/26	3	Equipamentos Frio, Limpeza e Blancas	0245 07011002	O	29	71	01/2013	12/2013	90.552,10	0,00	90.552,10	0,00	0,00	0,00	0,00	0,00	
03	341	2012/26	4	Equipamentos Diversos	0225 07011002	O	29	71	01/2012	12/2013	34.315,00	0,00	34.315,00	0,00	34.314,54	34.314,54	100,00	100,00	
				Totais do Programa 341:							478.810,21	0,00	478.810,21	10.131.008,43	34.314,54	10.165.322,97	7,17	95,81	
03	342			Turismo															
03	342	2012/31		Salicicultura - Passado, Presente e Futuro															
03	342	2012/31	1	Equipamento mesa interativa (17-22)	0232 070107	O	25	75	01/2012	12/2013	5.450,00	0,00	5.450,00	0,00	0,00	0,00	0,00	0,00	
03	342	2012/31	2	Software aplicação mesa interativa	0232 070108	O	25	75	01/2012	12/2013	4.950,00	0,00	4.950,00	0,00	0,00	0,00	0,00	0,00	
03	342	2012/31	3	Equipamentos e Sinalização Pedonal para trilhos	0232 07011002	O	25	75	01/2012	12/2013	24.650,00	0,00	24.650,00	0,00	0,00	0,00	0,00	0,00	
03	342	2012/5016		Salicicultura - Passado, Presente e Futuro															
03	342	2012/50161		Conteúdos Multimédia	0232 020220	O	25	75	01/2012	12/2013	21.035,00	0,00	21.035,00	0,00	18.929,70	18.929,70	89,99	89,99	
03	342	2012/50162		Flyer salgado aveirense	0232 020220	O	25	75	01/2012	12/2013	1.900,00	0,00	1.900,00	0,00	0,00	0,00	0,00	0,00	
03	342	2013/29		OP Aveiro - Rota dos Moinhos de Requeixo															
03	342	2013/29	1	Equipamento para trilhos e percursos pedestres	0232 07011002	O	100		01/2013	12/2013	17.500,00	0,00	17.500,00	0,00	0,00	0,00	0,00	0,00	
03	342	2013/5013		OP Aveiro - Rota dos Moinhos de Requeixo															
03	342	2013/50131		Material promocional, panfletos e outras brochuras	0232 020220	O	100		01/2013	12/2013	1.250,00	0,00	1.250,00	0,00	0,00	0,00	0,00	0,00	
03	342	2013/50132		Vistoria e homologação	0232 02022599	O	100		01/2013	12/2013	315,00	0,00	315,00	0,00	0,00	0,00	0,00	0,00	
				Totais do Programa 342:							77.050,00	0,00	77.050,00	0,00	18.929,70	18.929,70	24,57	24,57	
03	350			Outros															
03	350	2011/5025		RAMPA - Plano Municipal e Plano Local															
03	350	2011/50251		Estudos e Projectos	0221 020214	O	28	72	01/2011	12/2013	155.185,00	0,00	155.185,00	67.193,71	66.580,95	133.774,66	42,90	60,16	
03	350	2011/50252		Formação	0221 020215	O	28	72	01/2011	12/2013	4.700,00	0,00	4.700,00	0,00	4.698,00	4.698,00	99,96	99,96	
03	350	2011/50253		Seminários e outras acções	0221 020216	O	28	72	01/2011	12/2013	9.080,00	0,00	9.080,00	470,88	8.999,91	9.470,79	99,12	99,16	
03	350	2011/50255		Comunicação	0221 020220	O	28	72	01/2011	12/2013	105.790,00	0,00	105.790,00	7.575,20	59.396,26	66.971,46	56,15	59,08	
03	350	2011/50256		Viagens e Alojamento	0221 020213	O	28	72	01/2011	12/2013	7.290,00	0,00	7.290,00	1.990,00	3.609,66	5.599,66	49,52	60,34	

## Execução Anual das Grandes Opções do Plano

## CÂMARA MUNICIPAL DE AVEIRO

Ano: 2013

(designação da autarquia local)

(unidade: €)

Obj	Prog	Projeto		Designação	Código Classificação Orçamental	Forma de Realiz.	Fonte Financiamento (%)			Datas (Mês/Ano)		Montante Previsto			Montante executado			Nível Execução Anual (%)	Nível Execução Global (%)
		Ano / Nº	Ação				AC	AA	FC	Inicio	Fim	Ano	Anos seguintes	Total	Anos Anteriores	Ano	Total		
03				OBJECTIVOS ECONÓMICOS															
03	350			Outros															
03	350	2011/50257		Formação Externa	0221 02022599	O	28	72	03/2012	12/2013	50.250,00	0,00	50.250,00	861,00	33.369,90	34.230,90	66,41	66,97	
03	350	2012/5019		Parcerias para a Dinamização Económica do Conselho															
03	350	2012/5019 1		ACA - Dinamização Económica	0206 040701	T	100		01/2012	12/2013	20.480,00	0,00	20.480,00	15.000,00	5.480,00	20.480,00	26,76	57,72	
03	350	2013/30		RUCI - Redes Urbanas para a Competitividade e Inovação															
03	350	2013/30 1		Centro de Saberes - Equipamento Informático	0219 070107	O	15	85	01/2013	12/2013	1.250,00	0,00	1.250,00	0,00	0,00	0,00	0,00	0,00	
03	350	2013/30 2		Centro de Saberes - Outro Equipamento	0219 07011002	E	15	85	01/2013	12/2013	0,00	0,00	0,00	0,00	0,00	0,00	0,00	0,00	
03	350	2013/30 3		Requalificação do Edifício Fernando Távora	0225 07010307	E	15	85	01/2013	11/2014	0,00	185.000,00	185.000,00	0,00	0,00	0,00	0,00	0,00	
03	350	2013/30 4		Equipamento e outros para o Edifício Fernando Távora	0206 07011002	O	15	85	01/2013	11/2014	0,00	30.000,00	30.000,00	0,00	0,00	0,00	0,00	0,00	
03	350	2013/31		JOB-TOWN - Rede Europeia para a Criação de Emprego Jovem															
03	350	2013/31 1		Equipamento Informático	0206 070107	E	20	80	01/2013	12/2013	650,00	0,00	650,00	0,00	599,00	599,00	92,15	92,15	
03	350	2013/5014		JOB-TOWN - Rede Europeia para a criação de Emprego Jovem															
03	350	2013/5014 1		Viagens e Alojamento	0206 020213	O	20	80	01/2013	11/2015	6.600,00	9.300,00	14.900,00	0,00	4.985,06	4.985,06	75,54	33,46	
03	350	2013/5014 2		Outros serviços	0206 02022599	O	20	80	01/2013	12/2014	470,00	470,00	940,00	0,00	0,00	0,00	0,00	0,00	
03	350	2013/5014 3		Seminário	0206 020216	O	20	80	01/2013	12/2014	0,00	2.200,00	2.200,00	0,00	0,00	0,00	0,00	0,00	
03	350	2013/5014 4		Promoção, divulgação e outros serviços	0206 020220	O	20	80	01/2013	12/2014	170,00	3.680,00	3.850,00	0,00	0,00	0,00	0,00	0,00	
03	350	2013/5014 5		Estudos e Apoio ROC	0206 020214	O	20	80	01/2013	06/2015	5.320,00	6.370,00	11.690,00	0,00	2.038,00	2.038,00	38,31	17,43	
03	350	2013/5015		RUCI - Redes Urbanas para a Competitividade e Inovação															
03	350	2013/5015 1		Transferência para Parceiros	0235 04050104	O	100		01/2013	11/2014	20.000,00	15.250,00	35.250,00	0,00	0,00	0,00	0,00	0,00	
03	350	2013/5015 2		Centro de Saberes - Seminários e tertúlias	0235 020216	O	15	85	01/2013	11/2014	3.000,00	18.000,00	21.000,00	0,00	0,00	0,00	0,00	0,00	
03	350	2013/5015 3		Centro de Saberes - deslocações e estadas	0235 020213	O	15	85	01/2013	12/2014	7.000,00	7.000,00	14.000,00	0,00	0,00	0,00	0,00	0,00	
03	350	2013/5015 4		Centro de Saberes - Informação e Publicidade	0235 020217	O	15	85	01/2013	12/2014	2.500,00	2.500,00	5.000,00	0,00	0,00	0,00	0,00	0,00	
03	350	2013/5015 5		Centro de Saberes - trabalhos especializados	0235 020220	O	15	85	01/2013	12/2014	37.500,00	2.500,00	40.000,00	0,00	0,00	0,00	0,00	0,00	
03	350	2013/5015 6		Centro de Saberes - Participação em Redes	0235 06020305	O	15	85	01/2013	12/2014	5.750,00	5.750,00	11.500,00	0,00	0,00	0,00	0,00	0,00	
03	350	2013/5015 7		Centro de Saberes - Outros Serviços	0235 02022599	O	15	85	01/2013	12/2014	33.500,00	2.955,32	36.455,32	0,00	0,00	0,00	0,00	0,00	
03	350	2013/5016		EUniverCities															
03	350	2013/5016 1		Seminário	0206 020216	O	20	80	01/2013	12/2013	9.410,00	0,00	9.410,00	0,00	8.734,57	8.734,57	92,82	92,82	
03	350	2013/5016 2		Estudos e Consultadoria	0206 020214	O	20	80	01/2013	07/2015	2.845,00	4.750,00	7.595,00	0,00	688,80	688,80	24,21	9,07	
03	350	2013/5016 3		Outros serviços especializados	0206 020220	O	20	80	01/2013	07/2015	0,00	8.710,00	8.710,00	0,00	0,00	0,00	0,00	0,00	
03	350	2013/5016 4		Viagens e alojamento	0206 020213	O	20	80	01/2013	07/2015	10.700,00	4.700,00	15.400,00	0,00	4.903,28	4.903,28	45,83	31,84	
03	350	2013/5019		CERURBIS - Observatório Cerâmico do Espaço Urbano															
03	350	2013/5019 1		Audifonia (ROC)	0206 020214	O	25	75	07/2013	03/2015	0,00	6.000,00	6.000,00	0,00	0,00	0,00	0,00	0,00	
Totais do Programa 350:											499.440,00	314.135,32	813.575,32	93.090,79	204.083,99	297.174,78	40,86	32,78	
Totais do Objetivo 03:											9.904.439,06	12.237.325,39	22.141.764,45	42.472.103,76	1.099.524,17	43.571.627,93	11,10	67,43	

Execução Anual das Grandes Opções do Plano

CÂMARA MUNICIPAL DE AVEIRO

Ano: 2013

(designação da autarquia local)

(unidade: €)

Obs	Prog	Projeto	Designação	Código Classificação Orçamental	Forma de Realiz	Fonte Financeira (%)			Datas (Mês/Ano)		Montante Previsto			Montante Executado			Nível Execução Global (%)	Nível Execução Global (%)
						AC	AA	RC	Início	Fim	Ano	Anos seguintes	Total	Anos Anteriores	Ano	Total		
04			OUTROS OBJECTIVOS															
04	410		Operações da dívida autárquica															
04	410	1999/290	Plano de Pormenor do Centro															
04	410	1999/290 1	1ª Fase - Leasing Imobiliário	0215 07020 1	O	100			04/1999	03/2022	701 545,00	6 362 910,00	7 064 355,00	11 910 703,14	700 979,85	12 611 682,99	99,92	66,46
04	410	1999/290 2	2ª Fase - Leasback	0215 07020 1	O	100			06/2003	06/2018	679 800,00	3 726 995,00	4 406 795,00	9 670 830,49	678 935,50	10 349 665,99	99,86	73,55
04	410	2003/76	Mémo Duarte															
04	410	2003/76 1	Leasback	0215 07020 1	O	100			06/2003	06/2016	781 530,00	4 300 465,00	5 081 995,00	4 742 940,14	779 792,00	5 822 732,14	99,76	56,21
Totais do Programa 410:											2 162 975,00	14 384 130,00	16 547 005,00	26 324 473,77	2 160 607,35	28 484 081,12	99,85	68,44
04	420		Transferências entre administrações															
04	420	2010/5023	PCI - Parque de Ciência e Inovação, S.A															
04	420	2010/5023 2	Capital Social	0201 09070 1	T	100			01/2010	12/2013	191 250,00	0,00	191 250,00	56 250,00	0,00	56 250,00	0,00	30,00
04	420	2013/5017	Sector Empresarial Local															
04	420	2013/5017 1	Consolidação Financeira - Equilíbrio de Contas	0201 04050 101	T	100			01/2013	12/2013	2 282 760,00	0,00	2 282 760,00	0,00	2 073 746,89	2 973 746,89	90,84	90,84
04	420	2013/5018	Juntas por Aveiro - Delegações de Competências															
04	420	2013/5018 1	Manutenção e Conservação de Fontes	0201 08050 102	T	100			01/2013	12/2013	37 500,00	0,00	37 500,00	0,00	18 832,76	18 832,76	50,22	50,22
04	420	2013/5018 2	Favimentações	0201 08050 102	T	100			01/2013	12/2013	860 847,85	0,00	860 847,85	0,00	29 623,85	29 623,85	3,44	3,44
04	420	2013/5018 3	Manutenção de Tanques	0201 08050 102	T	100			01/2013	12/2013	18 000,00	0,00	18 000,00	0,00	7 764,36	7 764,36	43,14	43,14
04	420	2013/5018 4	Manutenção dos Parques de Lazer	0201 08050 102	T	100			01/2013	12/2013	21 000,00	0,00	21 000,00	0,00	11 274,32	11 274,32	53,68	53,68
04	420	2013/5018 5	Reparação e Execução de Passeios	0201 08050 102	T	100			01/2013	12/2013	290 000,00	0,00	290 000,00	0,00	181 661,26	181 661,26	62,64	62,64
04	420	2013/5018 6	Manutenção de Parques Infantis	0201 08050 102	T	100			01/2013	12/2013	80 000,00	0,00	80 000,00	0,00	39 326,76	39 326,76	49,16	49,16
04	420	2013/5018 7	Manutenção de Polidesportivos	0201 04050 102	T	100			01/2013	12/2013	80 000,00	0,00	80 000,00	0,00	19 628,99	19 628,99	24,51	24,51
04	420	2013/5018 8	Limpeza de Valetas	0201 04050 102	T	100			01/2013	12/2013	502 448,00	0,00	502 448,00	0,00	233 669,04	233 669,04	46,51	46,51
04	420	2013/5018 9	Manutenção de Espaços Verdes e Praias	0201 04050 102	T	100			01/2013	12/2013	121 098,50	0,00	121 098,50	0,00	53 416,47	53 416,47	44,12	44,12
Totais do Programa 420											4 404 694,15	0,00	4 404 694,15	56 250,00	2 663 248,10	2 719 498,10	60,46	60,46
Totais do Objetivo 04											6 567 569,15	14 384 130,00	20 951 699,15	26 390 729,77	4 822 855,45	31 213 574,22	73,43	73,43
Total Geral											32 745 396,14	40 679 277,57	73 424 673,71	89 347 426,97	12 795 360,72	102 052 787,69	38,80	62,76

ORGÃO EXECUTIVO  
Em ... de ..... da .....

ORGÃO DELIBERATIVO  
Em ... de ..... de .....



## FLUXOS DE CAIXA





## Fluxos de Caixa

## CÂMARA MUNICIPAL DE AVEIRO

Ano: 2013

(designação da autarquia local)

(unidade: €)

<b>Recebimentos</b>		
<b>Saldo da Gerência Anterior</b>		<b>1.663.885,31</b>
Execução Orçamental	1.231.562,36	
Operações de Tesouraria	432.322,95	
<b>Total das Receitas Orçamentais</b>		<b>43.235.915,64</b>
<b>Receitas Correntes</b>		<b>38.414.286,48</b>
01	Impostos directos	18.582.913,79
0102	Outros	18.582.913,79
010202	Imposto municipal sobre Imóveis	10.887.646,01
010203	Imposto Único de Circulação	1.982.918,02
010204	Imposto municipal sobre as Transacções Onerosas	3.390.996,61
010205	Derrama	2.317.453,15
010207	Impostos abolidos	3.900,00
01020702	Imposto municipal de sisa	3.900,00
02	Impostos indirectos	1.985.801,35
0202	Outros	1.985.801,35
020206	Impostos indirectos específicos das autarquias locais	1.985.801,35
02020601	Mercados e feiras	48.162,40
02020602	Loteamentos e obras	357.812,37
02020603	Ocupação da via pública	884.908,90
02020605	Publicidade	194.119,42
02020699	Outros	500.798,26
0202069901	Taxa Municipal dos Direitos de Passagem	30.982,34
0202069902	Taxa de Depósito da Ficha Técnica da Habitação	1.625,00
0202069903	Taxa de Controlo Metrológico	3.873,68
0202069904	Taxa Municipal de Protecção Civil	262.892,16
0202069905	Taxa Turística dos Estabelecimentos Hoteleiros e O	3.802,60
0202069906	Taxa de Circuitos Turísticos Marítimos	157.230,20
0202069907	Taxa de Estacionamento para Embarcações	635,00
0202069908	Taxas para Empreendimentos Turísticos e não Turís	200,00
0202069999	Outros	39.557,28
04	Taxas, multas e outras penalidades	682.958,86
0401	Taxas	562.734,90
040123	Taxas específicas das autarquias locais	562.734,90
04012301	Mercados e feiras	168.304,41
04012302	Loteamentos e obras	343.338,68
04012303	Ocupação da via pública	20.046,29
04012305	Caça, uso e porte de arma	36,52
04012399	Outras	31.009,00
0401239901	Taxa de Depósito da Ficha Técnica da Habitação	725,00
0401239902	Taxa pela Emissão do Certificado de Registo	622,50
0401239903	Taxa de Controlo Metrológico	729,09
0401239905	Taxa de Estacionamento para Embarcações	200,00
0401239999	Outras	28.732,41
0402	Multas e outras penalidades	120.223,96
040201	Juros de mora	30.381,44

## Fluxos de Caixa

## CÂMARA MUNICIPAL DE AVEIRO

Ano: 2013

(designação da autarquia local)

(unidade: €)

<b>Recebimentos</b>		
<b>Total das Receitas Orçamentais</b>		<b>43.235.915,64</b>
<b>Receitas Correntes</b>		<b>38.414.286,48</b>
040202	Juros compensatórios	57.942,33
040203	Multas e Coimas por Infracção ao Código da Estrada	4.064,25
040204	Coimas e penalidades por contra-ordenações	27.785,14
040299	Multas e penalidades diversas	50,80
05	Rendimentos da propriedade	6.648.280,41
0502	Juros-Sociedades financeiras	415,89
050201	Bancos e outras instituições financeiras	415,89
0507	Dividend.Partic.lucros socied.quase-soc.nãofinanc.	552.567,86
050703	Empresas privadas	552.567,86
0510	Rendas	6.095.296,66
051099	Outros	6.095.296,66
06	Transferências correntes	9.154.520,02
0603	Administração central	9.154.520,02
060301	Estado	8.656.492,10
06030101	Fundo de Equilíbrio Financeiro	2.832.351,00
06030102	Fundo Social Municipal	1.045.228,00
06030103	Participação Fixa no IRS	3.792.442,00
06030199	Outras	986.471,10
060306	Estado-Particip.comunit.projectos co-financiados	433.339,92
060307	Serviços e fundos autónomos	27.614,62
060309	Serv.fund.autón.-Subsist.prot.famíl.polít.act.EFP	37.073,38
07	Venda de bens e serviços correntes	1.310.147,55
0701	Venda de bens	11.200,17
070102	Livros e documentação técnica	4.191,30
070103	Publicações e impressos	1.018,60
070107	Produtos alimentares e bebidas	4,46
070199	Outros	5.985,81
0702	Serviços	693.053,59
070201	Aluguer de espaços e equipamentos	67.501,53
070208	Serv.sociais,recreativos,culturais e de desporto	12.372,09
07020802	Serviços recreativos	4.484,99
07020803	Serviços culturais	7.887,10
070209	Serviços específicos das autarquias	612.912,75
07020902	Resíduos sólidos	79,50
07020904	Trabalhos por conta de particulares	5.076,17
07020905	Cemitérios	43.150,05
07020906	Mercados e feiras	3.468,35
07020909	Serviço de Refeições	31.618,55
07020911	Licenciamento de veiculos automóveis	380,00
07020913	Inspecção de Elevadores	62.188,80
07020914	Serviços Escolares	450.503,97
07020999	Outros	16.447,36
070299	Outros	267,22
07029901	Encargos de cobrança de receitas	15,01
07029999	Outros	252,21
0703	Rendas	605.893,79

## Fluxos de Caixa

## CÂMARA MUNICIPAL DE AVEIRO

Ano: 2013

(designação da autarquia local)

(unidade: €)

<b>Recebimentos</b>		
<b>Total das Receitas Orçamentais</b>		<b>43.235.915,64</b>
<b>Receitas Correntes</b>		<b>38.414.286,48</b>
070301	Habitacões	360.839,56
070302	Edifícios	231.278,23
070399	Outras	13.776,00
08	Outras receitas correntes	49.664,50
0801	Outras	49.664,50
080199	Outras	49.664,50
08019902	Indem.estrag.prov.outrém viat.outr.equip.aut.local	617,45
08019999	Diversas	49.047,05
<b>Receitas Capital</b>		<b>4.760.682,76</b>
09	Venda de bens de investimento	298.862,91
0901	Terrenos	212.150,00
090106	Admin.Pública-Admin.local-Continente	212.150,00
0902	Habitacões	86.712,91
090206	Admin.Pública-Admin.local-Continente	86.712,91
10	Transferências de capital	4.451.735,36
1003	Administração central	4.451.735,36
100301	Estado	708.088,00
10030101	Fundo de Equilíbrio Financeiro	708.088,00
100307	Estado-Particip.comunitária project.co-financiados	3.743.647,36
11	Activos financeiros	7.911,18
1106	Empréstimos a médio e longo prazos	7.911,18
110601	Sociedades e quase-sociedades não financeiras	7.911,18
13	Outras receitas de capital	2.173,31
1301	Outras	2.173,31
130101	Indemnizações	2.173,31
<b>Receitas Outras</b>		<b>60.946,40</b>
15	Reposições não abatidas nos pagamentos	60.946,40
1501	Reposições não abatidas nos pagamentos	60.946,40
150101	Reposições não abatidas nos pagamentos	60.946,40
<b>Operações de Tesouraria</b>		<b>3.008.296,75</b>
<b>Total ....</b>		<b>47.908.097,70</b>

## Fluxos de Caixa

## CÂMARA MUNICIPAL DE AVEIRO

Ano: 2013

(designação da autarquia local)

(unidade: €)

<b>Pagamentos</b>			
<b>Total das Despesas Orçamentais</b>			<b>39.931.518,24</b>
<b>Despesas Correntes</b>			<b>23.088,38</b>
01	01	Despesas com o pessoal	21.191,52
01	0102	Abonos variáveis ou eventuais	21.191,52
01	010213	Outros suplementos e prémios	21.191,52
01	01021302	Outros	21.191,52
01	02	Aquisição de bens e serviços	1.896,86
01	0201	Aquisição de bens	1.191,00
01	020108	Material de escritório	297,00
01	020115	Prémios, condecorações e ofertas	861,00
01	020121	Outros bens	33,00
01	0202	Aquisição de serviços	705,86
01	020213	Deslocações e estadas	69,50
01	020217	Publicidade	312,25
01	020220	Outros trabalhos especializados	324,11
<b>Despesas Correntes</b>			<b>2.948.704,66</b>
0201	02	Aquisição de bens e serviços	33.519,35
0201	0202	Aquisição de serviços	33.519,35
0201	020204	Locação de edifícios	7.842,89
0201	020210	Transportes	22.371,96
0201	020214	Estudos, pareceres, projectos e consultadoria	3.136,50
0201	020217	Publicidade	168,00
0201	03	Juros e outros encargos	7.009,29
0201	0305	Outros juros	7.009,29
0201	030502	Outros	7.009,29
0201	04	Transferências correntes	2.694.581,75
0201	0401	Sociedades e quase sociedades não financeiras	2.393.565,85
0201	040101	Públicas	2.393.565,85
0201	04010101	Empresas Públicas Municipais e Intermunicipais	2.393.565,85
0201	0405	Administração local	301.015,90
0201	040501	Continente	301.015,90
0201	04050102	Freguesias	301.015,90
0201	06	Outras despesas correntes	213.594,27
0201	0602	Diversas	213.594,27
0201	060203	Outras	213.594,27
0201	06020301	Outras restituições	5.294,40
0201	06020305	Outras	208.299,87
<b>Despesas Capital</b>			<b>288.485,31</b>
0201	08	Transferências de capital	288.485,31
0201	0805	Administração local	288.485,31
0201	080501	Continente	288.485,31
0201	08050102	Freguesias	288.485,31
<b>Despesas Correntes</b>			<b>4.053,28</b>
0203	02	Aquisição de bens e serviços	4.053,28
0203	0202	Aquisição de serviços	4.053,28
0203	020210	Transportes	1.200,00
0203	020225	Outros serviços	2.853,28

## Fluxos de Caixa

## CÂMARA MUNICIPAL DE AVEIRO

Ano: 2013

(designação de autarquia local)

(unidade: €)

<b>Pagamentos</b>		
<b>Total das Despesas Orçamentais</b>		<b>39.931.518,24</b>
<b>Despesas Correntes</b>		<b>4.053,28</b>
0203 02022599	Outros Serviços	2.853,28
<b>Despesas Correntes</b>		<b>334.981,11</b>
0204 02	Aquisição de bens e serviços	209.397,97
0204 0201	Aquisição de bens	1.819,18
0204 020115	Prémios, condecorações e ofertas	1.090,99
0204 020121	Outros bens	728,19
0204 0202	Aquisição de serviços	207.578,79
0204 020213	Deslocações e estadas	107,85
0204 020214	Estudos, pareceres, projectos e consultadoria	73.641,70
0204 020217	Publicidade	434,96
0204 020219	Assistência técnica	2.892,11
0204 020220	Outros trabalhos especializados	26.006,05
0204 020225	Outros serviços	104.496,12
0204 02022503	Animação Sócio Cultural, Recreativa e Desportiva	2.500,00
0204 02022599	Outros Serviços	101.996,12
0204 03	Juros e outros encargos	23.957,30
0204 0305	Outros juros	23.957,30
0204 030502	Outros	23.957,30
0204 04	Transferências correntes	15.575,04
0204 0405	Administração local	15.575,04
0204 040501	Continente	15.575,04
0204 04050102	Freguesias	15.575,04
0204 05	Subsídios	85.500,00
0204 0501	Sociedades e quase-sociedades não financeiras	85.500,00
0204 050101	Públicas	85.500,00
0204 05010101	Empresas públicas municipais e intermunicipais	85.500,00
0204 06	Outras despesas correntes	550,80
0204 0602	Diversas	550,80
0204 060203	Outras	550,80
0204 06020305	Outras	550,80
<b>Despesas Capital</b>		<b>21.527,92</b>
0204 08	Transferências de capital	21.527,92
0204 0805	Administração local	7.843,76
0204 080501	Continente	7.843,76
0204 08050102	Freguesias	7.843,76
0204 0807	Instituições sem fins lucrativos	13.684,16
0204 080701	Instituições sem fins lucrativos	13.684,16
<b>Despesas Correntes</b>		<b>4.133,18</b>
0205 02	Aquisição de bens e serviços	4.133,18
0205 0201	Aquisição de bens	30,00
0205 020121	Outros bens	30,00
0205 0202	Aquisição de serviços	4.103,18
0205 020208	Locação de outros bens	393,25
0205 020217	Publicidade	3.574,93
0205 020225	Outros serviços	135,00

## Fluxos de Caixa

## CÂMARA MUNICIPAL DE AVEIRO

Ano: 2013

(designação da autarquia local)

(unidade: €)

<b>Pagamentos</b>		
<b>Total das Despesas Orçamentais</b>		<b>39.931.518,24</b>
<b>Despesas Correntes</b>		<b>4.133,18</b>
0205 02022599	Outros Serviços	135,00
<b>Despesas Correntes</b>		<b>71.553,37</b>
0206 02	Aquisição de bens e serviços	34.073,37
0206 0201	Aquisição de bens	660,26
0206 020120	Material de educação, cultura e recreio	660,26
0206 0202	Aquisição de serviços	33.413,11
0206 020209	Comunicações	60,75
0206 020212	Seguros	473,97
0206 020213	Deslocações e estadas	13.291,50
0206 020214	Estudos, pareceres, projectos e consultadoria	2.726,80
0206 020216	Seminários, exposições e similares	8.734,57
0206 020217	Publicidade	1.629,75
0206 020220	Outros trabalhos especializados	3.409,62
0206 020225	Outros serviços	3.086,15
0206 02022503	Animação Sócio Cultural, Recreativa e Desportiva	3.086,15
0206 04	Transferências correntes	37.480,00
0206 0407	Instituições sem fins lucrativos	37.480,00
0206 040701	Instituições sem fins lucrativos	37.480,00
<b>Despesas Capital</b>		<b>34.461,48</b>
0206 07	Aquisição de bens de capital	34.461,48
0206 0701	Investimentos	34.461,48
0206 070107	Equipamento de informática	1.089,00
0206 070110	Equipamento básico	33.372,48
0206 07011002	Outro	33.372,48
<b>Despesas Correntes</b>		<b>4.290,00</b>
0207 02	Aquisição de bens e serviços	4.290,00
0207 0202	Aquisição de serviços	4.290,00
0207 020215	Formação	4.290,00
<b>Despesas Correntes</b>		<b>18.099,17</b>
0208 02	Aquisição de bens e serviços	18.099,17
0208 0202	Aquisição de serviços	18.099,17
0208 020214	Estudos, pareceres, projectos e consultadoria	5.663,49
0208 020219	Assistência técnica	1.999,14
0208 020220	Outros trabalhos especializados	10.436,54
<b>Despesas Correntes</b>		<b>18.383,17</b>
0210 02	Aquisição de bens e serviços	18.383,17
0210 0201	Aquisição de bens	21,98
0210 020121	Outros bens	21,98
0210 0202	Aquisição de serviços	18.361,19
0210 020209	Comunicações	17.411,33
0210 020217	Publicidade	40,77
0210 020220	Outros trabalhos especializados	909,09
<b>Despesas Correntes</b>		<b>11.398.063,12</b>
0211 01	Despesas com o pessoal	11.356.767,10

## Fluxos de Caixa

## CÂMARA MUNICIPAL DE AVEIRO

Ano: 2013

(designação da autarquia local)

(unidade: €)

<b>Pagamentos</b>		
<b>Total das Despesas Orçamentais</b>		<b>39.931.518,24</b>
<b>Despesas Correntes</b>		<b>11.398.063,12</b>
0211 0103050202	Regime Geral	189.536,04
0211 01030503	Outros	52.778,56
0211 010308	Outras pensões	10.549,09
0211 010309	Seguros	50.445,32
0211 01030901	Seguros de acidentes no trabalho e doenças profiss	50.445,32
0211 010310	Outras despesas de segurança social	38.154,12
0211 01031001	Eventualidade maternidade, paternidade e adopção	38.154,12
0211 02	Aquisição de bens e serviços	41.296,02
0211 0201	Aquisição de bens	40.635,74
0211 020102	Combustíveis e lubrificantes	3.084,21
0211 02010299	Outros	3.084,21
0211 020104	Limpeza e higiene	1.372,69
0211 020105	Alimentação-Refeições confeccionadas	6.675,58
0211 020106	Alimentação-Géneros para confeccionar	19.380,11
0211 020107	Vestuário e artigos pessoais	9.712,04
0211 020108	Material de escritório	10,20
0211 020111	Material de consumo clínico	127,63
0211 020121	Outros bens	273,28
0211 0202	Aquisição de serviços	660,28
0211 020217	Publicidade	41,18
0211 020220	Outros trabalhos especializados	434,60
0211 020225	Outros serviços	184,50
0211 02022599	Outros Serviços	184,50
<b>Despesas Capital</b>		<b>1.599,00</b>
0211 07	Aquisição de bens de capital	1.599,00
0211 0701	Investimentos	1.599,00
0211 070110	Equipamento básico	1.599,00
0211 07011002	Outro	1.599,00
<b>Despesas Correntes</b>		<b>71.789,35</b>
0212 02	Aquisição de bens e serviços	25.863,43
0212 0201	Aquisição de bens	410,00
0212 020118	Livros e documentação técnica	410,00
0212 0202	Aquisição de serviços	25.453,43
0212 020214	Estudos, pareceres, projectos e consultadoria	19.623,23
0212 020220	Outros trabalhos especializados	376,34
0212 020225	Outros serviços	5.453,86
0212 02022599	Outros Serviços	5.453,86
0212 06	Outras despesas correntes	45.925,92
0212 0602	Diversas	45.925,92
0212 060203	Outras	45.925,92
0212 06020305	Outras	45.925,92
<b>Despesas Correntes</b>		<b>60,00</b>
0214 02	Aquisição de bens e serviços	60,00
0214 0202	Aquisição de serviços	60,00
0214 020225	Outros serviços	60,00



## Fluxos de Caixa

## CÂMARA MUNICIPAL DE AVEIRO

Ano: 2013

(designação da autarquia local)

(unidade: €)

<b>Pagamentos</b>		
<b>Total das Despesas Orçamentais</b>		<b>39.931.518,24</b>
<b>Despesas Correntes</b>		<b>60,00</b>
0214 02022599	Outros Serviços	60,00
<b>Despesas Correntes</b>		<b>1.773.990,74</b>
0215 03	Juros e outros encargos	1.773.899,74
0215 0301	Juros da dívida pública	1.299.021,08
0215 030103	Socied.financ.-Bancos e outras instit. financeiras	1.299.021,08
0215 03010302	Empréstimos de médio e longo prazos	1.299.021,08
0215 0303	Juros de locação financeira	147.717,50
0215 030301	Terrenos	147.717,50
0215 0305	Outros juros	327.161,16
0215 030502	Outros	327.161,16
0215 06	Outras despesas correntes	91,00
0215 0602	Diversas	91,00
0215 060203	Outras	91,00
0215 06020304	Serviços bancários	91,00
<b>Despesas Capital</b>		<b>8.591.425,01</b>
0215 07	Aquisição de bens de capital	2.159.607,35
0215 0702	Locação financeira	2.159.607,35
0215 070201	Terrenos	2.159.607,35
0215 10	Passivos financeiros	6.431.817,66
0215 1006	Empréstimos a médio e longo prazos	6.431.817,66
0215 100603	Socied.financ.-Bancos e outras instit. financeiras	6.431.817,66
<b>Despesas Correntes</b>		<b>1.214.701,40</b>
0216 02	Aquisição de bens e serviços	350.682,43
0216 0202	Aquisição de serviços	350.682,43
0216 020221	Utilização de infra-estruturas de transportes	6.498,73
0216 020224	Encargos de cobrança de receitas	340.911,10
0216 020225	Outros serviços	3.272,60
0216 02022599	Outros Serviços	3.272,60
0216 06	Outras despesas correntes	864.018,97
0216 0602	Diversas	864.018,97
0216 060201	Impostos e taxas	771.240,23
0216 060203	Outras	92.778,74
0216 06020301	Outras restituições	48.856,06
0216 06020302	IVA pago	40.247,23
0216 06020304	Serviços bancários	3.555,45
0216 06020305	Outras	120,00
<b>Despesas Capital</b>		<b>43.186,91</b>
0216 11	Outras despesas de Capital	43.186,91
0216 1102	Diversas	43.186,91
0216 110201	Restituições	43.186,91
<b>Despesas Correntes</b>		<b>80.273,38</b>
0217 02	Aquisição de bens e serviços	62.707,41
0217 0201	Aquisição de bens	8.842,47
0217 020108	Material de escritório	8.842,47

## Fluxos de Caixa

## CÂMARA MUNICIPAL DE AVEIRO

Ano: 2013

(designação da autarquia local)

(unidade: €)

<b>Pagamentos</b>		
<b>Total das Despesas Orçamentais</b>		<b>39.931.518,24</b>
<b>Despesas Correntes</b>		<b>80.273,38</b>
0217 0202	Aquisição de serviços	53.864,94
0217 020212	Seguros	35.445,68
0217 020217	Publicidade	1.901,86
0217 020220	Outros trabalhos especializados	16.497,00
0217 020225	Outros serviços	20,40
0217 02022599	Outros Serviços	20,40
0217 06	Outras despesas correntes	17.565,97
0217 0602	Diversas	17.565,97
0217 060203	Outras	17.565,97
0217 06020305	Outras	17.565,97
<b>Despesas Capital</b>		<b>5.118,11</b>
0217 07	Aquisição de bens de capital	5.118,11
0217 0701	Investimentos	5.118,11
0217 070109	Equipamento administrativo	114,97
0217 070110	Equipamento básico	5.003,14
0217 07011002	Outro	5.003,14
<b>Despesas Capital</b>		<b>13.970,34</b>
0218 07	Aquisição de bens de capital	13.970,34
0218 0701	Investimentos	13.970,34
0218 070108	Software informático	13.970,34
<b>Despesas Correntes</b>		<b>104.853,30</b>
0219 02	Aquisição de bens e serviços	104.853,30
0219 0201	Aquisição de bens	354,50
0219 020121	Outros bens	354,50
0219 0202	Aquisição de serviços	104.498,80
0219 020203	Conservação de bens	238,13
0219 020209	Comunicações	71.527,80
0219 020219	Assistência técnica	32.732,87
<b>Despesas Capital</b>		<b>92.547,46</b>
0219 07	Aquisição de bens de capital	92.547,46
0219 0701	Investimentos	89.328,91
0219 070107	Equipamento de informática	28.000,09
0219 070108	Software informático	60.877,41
0219 070110	Equipamento básico	451,41
0219 07011002	Outro	451,41
0219 0702	Locação financeira	3.218,55
0219 070206	Material de informática	3.218,55
<b>Despesas Correntes</b>		<b>207.778,64</b>
0221 02	Aquisição de bens e serviços	207.778,64
0221 0202	Aquisição de serviços	207.778,64
0221 020213	Deslocações e estadas	4.573,30
0221 020214	Estudos, pareceres, projectos e consultadoria	93.640,95
0221 020215	Formação	4.698,00
0221 020216	Seminários, exposições e similares	12.100,23

## Fluxos de Caixa

## CÂMARA MUNICIPAL DE AVEIRO

Ano: 2013

(designação da autarquia local)

(unidade: €)

<b>Pagamentos</b>		
<b>Total das Despesas Orçamentais</b>		<b>39.931.518,24</b>
<b>Despesas Correntes</b>		<b>207.778,64</b>
0221 020220	Outros trabalhos especializados	59.396,26
0221 020225	Outros serviços	33.369,90
0221 02022599	Outros Serviços	33.369,90
<b>Despesas Correntes</b>		<b>63.947,91</b>
0222 02	Aquisição de bens e serviços	15.347,04
0222 0202	Aquisição de serviços	15.347,04
0222 020201	Encargos das instalações	1.893,17
0222 020214	Estudos, pareceres, projectos e consultadoria	8.295,12
0222 020225	Outros serviços	5.158,75
0222 02022599	Outros Serviços	5.158,75
0222 06	Outras despesas correntes	48.600,87
0222 0602	Diversas	48.600,87
0222 060203	Outras	48.600,87
0222 06020305	Outras	48.600,87
<b>Despesas Capital</b>		<b>288.998,62</b>
0222 07	Aquisição de bens de capital	288.998,62
0222 0701	Investimentos	288.998,62
0222 070101	Terrenos	187.383,82
0222 070103	Edifícios	101.614,80
0222 07010307	Outros	101.614,80
<b>Despesas Correntes</b>		<b>2.879.570,13</b>
0223 02	Aquisição de bens e serviços	2.878.273,61
0223 0202	Aquisição de serviços	2.878.273,61
0223 020201	Encargos das instalações	1.527.519,10
0223 020208	Locação de outros bens	1.694,00
0223 020220	Outros trabalhos especializados	3.182,82
0223 020225	Outros serviços	1.345.877,69
0223 02022501	Recolha e Tratamento de Resíduos S. Urbanos	4.959,36
0223 02022502	Consumos de Iluminação Pública	1.339.998,33
0223 02022599	Outros Serviços	920,00
0223 06	Outras despesas correntes	1.296,52
0223 0602	Diversas	1.296,52
0223 060203	Outras	1.296,52
0223 06020305	Outras	1.296,52
<b>Despesas Correntes</b>		<b>7.067,60</b>
0224 02	Aquisição de bens e serviços	7.067,60
0224 0202	Aquisição de serviços	7.067,60
0224 020214	Estudos, pareceres, projectos e consultadoria	5.067,60
0224 020225	Outros serviços	2.000,00
0224 02022599	Outros Serviços	2.000,00
<b>Despesas Capital</b>		<b>717.659,24</b>
0224 07	Aquisição de bens de capital	717.659,24
0224 0701	Investimentos	717.659,24
0224 070104	Construções diversas	712.730,24

## Fluxos de Caixa

## CÂMARA MUNICIPAL DE AVEIRO

Ano: 2013

(designação da autarquia local)

(unidade: €)

<b>Pagamentos</b>		
<b>Total das Despesas Orçamentais</b>		<b>39.931.518,24</b>
<b>Despesas Capital</b>		<b>717.659,24</b>
0224 07010405	Parques e jardins	684.591,58
0224 07010413	Outros	28.138,66
0224 070110	Equipamento básico	4.929,00
0224 07011002	Outro	4.929,00
<b>Despesas Correntes</b>		<b>87.453,18</b>
0225 02	Aquisição de bens e serviços	87.453,18
0225 0202	Aquisição de serviços	87.453,18
0225 020214	Estudos, pareceres, projectos e consultadoria	31.844,58
0225 020219	Assistência técnica	1.623,60
0225 020225	Outros serviços	53.985,00
0225 02022599	Outros Serviços	53.985,00
<b>Despesas Capital</b>		<b>3.354.320,54</b>
0225 07	Aquisição de bens de capital	3.354.320,54
0225 0701	Investimentos	3.354.320,54
0225 070102	Habitacões	46.403,77
0225 07010201	Construção	42.903,77
0225 07010203	Reparação e beneficiação	3.500,00
0225 070103	Edifícios	2.482.056,20
0225 07010301	Instalações de serviços	4.814,21
0225 07010302	Instalações desportivas e recreativas	188.931,44
0225 07010305	Escolas	1.496.886,95
0225 07010307	Outros	791.423,60
0225 070104	Construções diversas	785.242,36
0225 07010404	Iluminação pública	2.238,52
0225 07010410	Infraestrut. para distribuição energia eléctrica	47.474,73
0225 07010413	Outros	735.529,11
0225 070109	Equipamento administrativo	3.098,42
0225 070110	Equipamento básico	37.519,79
0225 07011002	Outro	37.519,79
<b>Despesas Correntes</b>		<b>7.247,47</b>
0226 02	Aquisição de bens e serviços	7.247,47
0226 0201	Aquisição de bens	10,80
0226 020121	Outros bens	10,80
0226 0202	Aquisição de serviços	7.236,67
0226 020220	Outros trabalhos especializados	7.236,67
<b>Despesas Capital</b>		<b>664.950,27</b>
0226 07	Aquisição de bens de capital	664.950,27
0226 0701	Investimentos	664.950,27
0226 070104	Construções diversas	664.950,27
0226 07010401	Viadutos, arruamentos e obras complementares	516.186,72
0226 07010413	Outros	148.763,55
<b>Despesas Capital</b>		<b>34.818,72</b>
0227 07	Aquisição de bens de capital	34.818,72
0227 0701	Investimentos	34.818,72

## Fluxos de Caixa

## CÂMARA MUNICIPAL DE AVEIRO

Ano: 2013

(designação da autarquia local)

(unidade: €)

<b>Pagamentos</b>		
<b>Total das Despesas Orçamentais</b>		<b>39.931.518,24</b>
<b>Despesas Capital</b>		<b>34.818,72</b>
0227 070104	Construções diversas	34.818,72
0227 07010409	Sinalização e trânsito	34.818,72
<b>Despesas Correntes</b>		<b>22.045,04</b>
0232 02	Aquisição de bens e serviços	22.045,04
0232 0202	Aquisição de serviços	22.045,04
0232 020213	Deslocações e estadas	1.051,58
0232 020217	Publicidade	364,00
0232 020220	Outros trabalhos especializados	19.879,26
0232 020225	Outros serviços	750,20
0232 02022599	Outros Serviços	750,20
<b>Despesas Correntes</b>		<b>139.996,59</b>
0233 02	Aquisição de bens e serviços	103.190,26
0233 0201	Aquisição de bens	4.488,37
0233 020104	Limpeza e higiene	3.106,98
0233 020119	Artigos honoríficos e de decoração	990,00
0233 020121	Outros bens	391,39
0233 0202	Aquisição de serviços	98.701,89
0233 020202	Limpeza e higiene	69.505,66
0233 020203	Conservação de bens	842,72
0233 020208	Locação de outros bens	9.875,25
0233 020210	Transportes	4.398,23
0233 020212	Seguros	498,55
0233 020213	Deslocações e estadas	500,47
0233 020217	Publicidade	1.033,20
0233 020219	Assistência técnica	3.412,38
0233 020220	Outros trabalhos especializados	6.189,13
0233 020225	Outros serviços	2.446,30
0233 02022503	Animação Sócio Cultural, Recreativa e Desportiva	2.446,30
0233 04	Transferências correntes	36.806,33
0233 0407	Instituições sem fins lucrativos	36.806,33
0233 040701	Instituições sem fins lucrativos	36.806,33
<b>Despesas Capital</b>		<b>4.657,19</b>
0233 07	Aquisição de bens de capital	4.657,19
0233 0701	Investimentos	4.657,19
0233 070110	Equipamento básico	4.657,19
0233 07011002	Outro	4.657,19
<b>Despesas Correntes</b>		<b>24.091,42</b>
0234 02	Aquisição de bens e serviços	24.091,42
0234 0201	Aquisição de bens	13.975,07
0234 020108	Material de escritório	249,97
0234 020120	Material de educação, cultura e recreio	13.127,00
0234 020121	Outros bens	598,10
0234 0202	Aquisição de serviços	10.116,35
0234 020203	Conservação de bens	601,77

## Fluxos de Caixa

## CÂMARA MUNICIPAL DE AVEIRO

Ano: 2013

(unidade: €)

Pagamentos		
<b>Total das Despesas Orçamentais</b>		<b>39.931.518,24</b>
<b>Despesas Correntes</b>		<b>24.091,42</b>
0234 020217	Publicidade	771,46
0234 020220	Outros trabalhos especializados	8.308,12
0234 020225	Outros serviços	435,00
0234 02022503	Animação Sócio Cultural, Recreativa e Desportiva	235,00
0234 02022599	Outros Serviços	200,00
<b>Despesas Correntes</b>		<b>45.928,85</b>
0235 02	Aquisição de bens e serviços	45.928,85
0235 0201	Aquisição de bens	36,00
0235 020118	Livros e documentação técnica	36,00
0235 0202	Aquisição de serviços	45.892,85
0235 020201	Encargos das instalações	24,75
0235 020212	Seguros	486,09
0235 020213	Deslocações e estadas	1.165,62
0235 020214	Estudos, pareceres, projectos e consultadoria	2.693,70
0235 020220	Outros trabalhos especializados	39.985,19
0235 020225	Outros serviços	1.537,50
0235 02022503	Animação Sócio Cultural, Recreativa e Desportiva	1.537,50
<b>Despesas Capital</b>		<b>61.888,63</b>
0235 07	Aquisição de bens de capital	61.888,63
0235 0701	Investimentos	61.888,63
0235 070104	Construções diversas	5.491,90
0235 07010413	Outros	5.491,90
0235 070107	Equipamento de informática	23.774,50
0235 070108	Software informático	1.499,36
0235 070110	Equipamento básico	23.122,86
0235 07011002	Outro	23.122,86
0235 070112	Artigos e objectos de valor	8.000,01
<b>Despesas Correntes</b>		<b>2.112.341,78</b>
0236 02	Aquisição de bens e serviços	1.298.385,14
0236 0201	Aquisição de bens	1.219.264,50
0236 020105	Alimentação-Refeições confeccionadas	1.217.648,06
0236 020121	Outros bens	1.616,44
0236 0202	Aquisição de serviços	79.120,64
0236 020203	Conservação de bens	964,62
0236 020210	Transportes	2.168,00
0236 020219	Assistência técnica	3.468,26
0236 020220	Outros trabalhos especializados	72.519,76
0236 04	Transferências correntes	812.033,17
0236 0403	Administração central	419.936,00
0236 040305	Serviços e fundos autónomos	419.936,00
0236 0405	Administração local	279.130,93
0236 040501	Continente	279.130,93
0236 04050102	Freguesias	279.130,93
0236 0407	Instituições sem fins lucrativos	112.966,24
0236 040701	Instituições sem fins lucrativos	112.966,24

## Fluxos de Caixa

## CÂMARA MUNICIPAL DE AVEIRO

Ano: 2013

(designação da autarquia local)

(unidade: €)

<b>Pagamentos</b>		
<b>Total das Despesas Orçamentais</b>		<b>39.931.518,24</b>
<b>Despesas Correntes</b>		<b>2.112.341,78</b>
0236 06	Outras despesas correntes	1.923,47
0236 0602	Diversas	1.923,47
0236 060203	Outras	1.923,47
0236 06020301	Outras restituições	1.923,47
<b>Despesas Capital</b>		<b>48.246,56</b>
0236 07	Aquisição de bens de capital	48.246,56
0236 0701	Investimentos	48.246,56
0236 070110	Equipamento básico	48.246,56
0236 07011002	Outro	48.246,56
<b>Despesas Correntes</b>		<b>20.662,42</b>
0237 02	Aquisição de bens e serviços	16.662,42
0237 0201	Aquisição de bens	402,88
0237 020120	Material de educação, cultura e recreio	199,80
0237 020121	Outros bens	203,08
0237 0202	Aquisição de serviços	16.259,54
0237 020201	Encargos das instalações	911,15
0237 020208	Locação de outros bens	1.782,80
0237 020212	Seguros	609,76
0237 020220	Outros trabalhos especializados	6.920,04
0237 020225	Outros serviços	6.035,79
0237 02022503	Animação Sócio Cultural, Recreativa e Desportiva	5.536,76
0237 02022599	Outros Serviços	499,03
0237 04	Transferências correntes	4.000,00
0237 0408	Famílias	4.000,00
0237 040802	Outras	4.000,00
<b>Despesas Correntes</b>		<b>256.500,00</b>
0238 04	Transferências correntes	40.500,00
0238 0407	Instituições sem fins lucrativos	40.500,00
0238 040701	Instituições sem fins lucrativos	40.500,00
0238 05	Subsídios	216.000,00
0238 0501	Sociedades e quase-sociedades não financeiras	216.000,00
0238 050101	Públicas	216.000,00
0238 05010101	Empresas públicas municipais e intermunicipais	216.000,00
<b>Despesas Capital</b>		<b>519.896,50</b>
0238 08	Transferências de capital	519.896,50
0238 0807	Instituições sem fins lucrativos	519.896,50
0238 080701	Instituições sem fins lucrativos	519.896,50
<b>Despesas Correntes</b>		<b>33,00</b>
0239 02	Aquisição de bens e serviços	33,00
0239 0202	Aquisição de serviços	33,00
0239 020210	Transportes	33,00
<b>Despesas Capital</b>		<b>837,97</b>
0239 07	Aquisição de bens de capital	837,97
0239 0701	Investimentos	837,97

## Fluxos de Caixa

## CÂMARA MUNICIPAL DE AVEIRO

Ano: 2013

(designação da autarquia local)

(unidade: €)

<b>Pagamentos</b>		
<b>Total das Despesas Orçamentais</b>		<b>39.931.518,24</b>
<b>Despesas Capital</b>		<b>837,97</b>
0239 070115	Outros investimentos	837,97
<b>Despesas Correntes</b>		<b>8.856,88</b>
0240 02	Aquisição de bens e serviços	3.133,55
0240 0202	Aquisição de serviços	3.133,55
0240 020208	Locação de outros bens	2.222,56
0240 020220	Outros trabalhos especializados	215,00
0240 020225	Outros serviços	695,99
0240 02022599	Outros Serviços	695,99
0240 04	Transferências correntes	5.723,33
0240 0407	Instituições sem fins lucrativos	5.723,33
0240 040701	Instituições sem fins lucrativos	5.723,33
<b>Despesas Capital</b>		<b>129.276,67</b>
0240 08	Transferências de capital	129.276,67
0240 0807	Instituições sem fins lucrativos	129.276,67
0240 080701	Instituições sem fins lucrativos	129.276,67
<b>Despesas Correntes</b>		<b>317.865,37</b>
0241 02	Aquisição de bens e serviços	317.865,37
0241 0201	Aquisição de bens	258.819,59
0241 020101	Matérias-primas e subsidiárias	8.724,70
0241 020102	Combustíveis e lubrificantes	161.178,33
0241 02010201	Gasolina	40.399,88
0241 02010202	Gasóleo	119.574,97
0241 02010299	Outros	1.203,48
0241 020104	Limpeza e higiene	466,41
0241 020114	Outro material-Peças	13.114,77
0241 020117	Ferramentas e utensílios	338,08
0241 020121	Outros bens	74.997,30
0241 0202	Aquisição de serviços	59.045,78
0241 020203	Conservação de bens	327,72
0241 020218	Vigilância e segurança	57.392,68
0241 020220	Outros trabalhos especializados	121,00
0241 020225	Outros serviços	1.204,38
0241 02022599	Outros Serviços	1.204,38
<b>Despesas Capital</b>		<b>2.691,05</b>
0241 07	Aquisição de bens de capital	2.691,05
0241 0701	Investimentos	2.691,05
0241 070104	Construções diversas	44,28
0241 07010404	Iluminação pública	44,28
0241 070110	Equipamento básico	1.820,88
0241 07011002	Outro	1.820,88
0241 070111	Ferramentas e utensílios	825,89
<b>Despesas Correntes</b>		<b>29.909,33</b>
0242 02	Aquisição de bens e serviços	29.909,33
0242 0201	Aquisição de bens	26.865,91



## Fluxos de Caixa

## CÂMARA MUNICIPAL DE AVEIRO

Ano: 2013

(designação da autarquia local)

(unidade: €)

<b>Pagamentos</b>		
<b>Total das Despesas Orçamentais</b>		<b>39.931.518,24</b>
<b>Despesas Correntes</b>		<b>29.909,33</b>
0242 020104	Limpeza e higiene	183,71
0242 020109	Produtos químicos e farmacêuticos	12,12
0242 020114	Outro material-Peças	1.490,30
0242 020121	Outros bens	25.179,78
0242 0202	Aquisição de serviços	3.043,42
0242 020220	Outros trabalhos especializados	2.897,88
0242 020225	Outros serviços	145,54
0242 02022599	Outros Serviços	145,54
<b>Despesas Capital</b>		<b>615,00</b>
0242 07	Aquisição de bens de capital	615,00
0242 0701	Investimentos	615,00
0242 070110	Equipamento básico	615,00
0242 07011002	Outro	615,00
<b>Despesas Correntes</b>		<b>80.820,55</b>
0243 02	Aquisição de bens e serviços	80.820,55
0243 0201	Aquisição de bens	48.888,09
0243 020102	Combustíveis e lubrificantes	7.470,95
0243 02010202	Gasóleo	10,08
0243 02010299	Outros	7.460,87
0243 020112	Material de transporte-Peças	18.892,02
0243 020114	Outro material-Peças	22.104,20
0243 020117	Ferramentas e utensílios	54,81
0243 020121	Outros bens	366,11
0243 0202	Aquisição de serviços	31.932,46
0243 020203	Conservação de bens	29.587,06
0243 020220	Outros trabalhos especializados	606,26
0243 020221	Utilização de infra-estruturas de transportes	24,80
0243 020225	Outros serviços	1.714,34
0243 02022599	Outros Serviços	1.714,34
<b>Despesas Capital</b>		<b>55.407,87</b>
0243 07	Aquisição de bens de capital	55.407,87
0243 0701	Investimentos	55.407,87
0243 070106	Material de transporte	11.357,87
0243 07010602	Outro	11.357,87
0243 070110	Equipamento básico	44.050,00
0243 07011002	Outro	44.050,00
<b>Despesas Correntes</b>		<b>116.826,44</b>
0244 02	Aquisição de bens e serviços	116.826,44
0244 0201	Aquisição de bens	115.882,05
0244 020101	Matérias-primas e subsidiárias	38.834,63
0244 020114	Outro material-Peças	8,66
0244 020117	Ferramentas e utensílios	302,32
0244 020121	Outros bens	76.736,44
0244 0202	Aquisição de serviços	944,39

## Fluxos de Caixa

## CÂMARA MUNICIPAL DE AVEIRO

Ano: 2013

(designação da autarquia local)

(unidade: €)

<b>Pagamentos</b>		
<b>Total das Despesas Orçamentais</b>		<b>39.931.518,24</b>
<b>Despesas Correntes</b>		<b>116.826,44</b>
0244 020203	Conservação de bens	944,39
<b>Despesas Capital</b>		<b>17.247,51</b>
0244 07	Aquisição de bens de capital	17.247,51
0244 0701	Investimentos	17.247,51
0244 070104	Construções diversas	17.247,51
0244 07010401	Viadutos, arruamentos e obras complementares	17.247,51
<b>Despesas Correntes</b>		<b>11.900,81</b>
0245 02	Aquisição de bens e serviços	11.900,81
0245 0201	Aquisição de bens	1.856,01
0245 020104	Limpeza e higiene	1.322,07
0245 020121	Outros bens	533,94
0245 0202	Aquisição de serviços	10.044,80
0245 020202	Limpeza e higiene	465,85
0245 020203	Conservação de bens	3.355,13
0245 020218	Vigilância e segurança	1.950,00
0245 020219	Assistência técnica	1.131,08
0245 020220	Outros trabalhos especializados	3.142,74
<b>Despesas Correntes</b>		<b>1.206,75</b>
0246 02	Aquisição de bens e serviços	1.206,75
0246 0202	Aquisição de serviços	1.206,75
0246 020225	Outros serviços	1.206,75
0246 02022599	Outros Serviços	1.206,75
<b>Despesas Correntes</b>		<b>424.616,59</b>
0247 02	Aquisição de bens e serviços	1.828,41
0247 0201	Aquisição de bens	1.632,84
0247 020121	Outros bens	1.632,84
0247 0202	Aquisição de serviços	195,57
0247 020203	Conservação de bens	11,07
0247 020220	Outros trabalhos especializados	184,50
0247 04	Transferências correntes	422.788,18
0247 0407	Instituições sem fins lucrativos	422.788,18
0247 040701	Instituições sem fins lucrativos	422.788,18
<b>Operações de Tesouraria</b>		<b>2.917.008,70</b>
<b>Saldo para a Gerência Seguinte</b>		<b>5.059.570,76</b>
Execução Orçamental		4.535.959,76

Fluxos de Caixa

CÂMARA MUNICIPAL DE AVEIRO

Ano: 2013

(designação da autarquia local)

(unidade: €)

Pagamentos		
<b>Saldo para a Gerência Seguinte</b>		<b>5.059.570,76</b>
Operações de Tesouraria	523.611,00	
<b>Total ....</b>		<b>47.908.097,70</b>

ORGÃO EXECUTIVO  
Em ... de ..... de .....

ORGÃO DELIBERATIVO  
Em ... de ..... de .....

## OPERAÇÕES DE TESOURARIA



## Operações de Tesouraria

## CÂMARA MUNICIPAL DE AVEIRO

(designação da autarquia local)

Ano: 2013  
(unidade: EUR)

CONTAS		SALDO GERÊNCIA ANTERIOR		MOVIMENTO ANUAL		SALDO GERÊNCIA SEGUINTE	
Código	Designação	Devedor	Credor	Devedor	Credor	Devedor	Credor
21701000420	SANTA CASA DA MESIRICÓRDIA DE AVEIRO		1.805,75				1.805,75
21701001509	Construções Venezuela, Lda.		506,19				506,19
21701001711	COUTINHO & COUTINHO, LDA						
21701002471	Habinandis-Construções Lda.						
21701003520	DIVERSOS-Movimentos até 31/12/2009		154.168,47	3.081,75			151.086,72
21701005295	Savouga - Construções, Lda						
21701005483	Armando da Silva		1.002,45				1.002,45
21701005921	Mário José Brandão Martins e Alves		831,40	406,40	536,59		961,59
21701006561	MARIA INÊS SEQUEIRA DE BASTOS ABREU						
21701006584	Bacol-Construções Lda		1.545,87				1.545,87
21701006585	Nuno Filipe Salgueiro Marques		763,50				763,50
21701006854	José Antonio dos Santos		3.335,01				3.335,01
21701007373	Imofixa - Investimentos Imobiliários, S.A.		525,51				525,51
21701007443	Antero Ferreira da Cruz		6.451,65				6.451,65
21701007553	Fernando Jose Peixoto Cerqueira			68,78	68,78		
21701007605	Maria Isabel Domingues Ribeiro Lameiro				39.661,48		39.661,48
21701007680	Motrinda-Montagens Técnicas e Reparações Ind.,Lda				3.517,25		3.517,25
21701007681	Arminda Domingues Almeida				1.524,78		1.524,78
21701007761	Imobiliária Marcoisi, LDA				1.713,18		1.713,18
2421	Trabalho dependente		65.483,00	1.205.754,00	1.229.042,00		88.771,00
2422	Trabalho independente		1.540,29	8.912,24	7.371,95		
2423	Capitais						
2424	Prediais		235,28	1.839,52	1.960,74		356,50
2425	Pensões			653,00	653,00		
2426	IRS/Taxas Liberatórias						
2427	Sobretaxa Extraordinária			75.517,00	81.769,00		6.252,00
2429	Sobre outros rendimentos						

## Operações de Tesouraria

## CÂMARA MUNICIPAL DE AVEIRO

(designação da autarquia local)

Ano: 2013

(unidade: EUR)

CONTAS		SALDO GERÊNCIA ANTERIOR		MOVIMENTO ANUAL		SALDO GERÊNCIA SEGUINTE	
Código	Designação	Devedor	Credor	Devedor	Credor	Devedor	Credor
2441201	I. S. de Verba						
2441202	I. S. de Aquisições		5,94	247,38	266,47		25,03
2441203	I. S. de Publicidade		2,00	8,00	6,00		
2441204	I. S. Licenças		5,00	24,56	19,56		
2441205	I. S. de Escrituras						
2441206	I. S. de Outros Contratos						
2441207	I. S. de Precatórios						
2441208	I. S. de Estab. Bebidas Bares e Discotecas						
2441209	I. S. de Outros Estabelecimentos						
2441210	I. S. de Contrato Arrendamento - Verba 2						
2441211	I. S. de Aquisição Onerosa						
2441212	I. S. Garantias						
2441213	I.S.Exploração Máquinas de Diversão						
2441214	I. S. Publicidade /Distrib. Impressos						
2441215	I. S. Aumento de Capital Social de Sociedade						
2441216	I.S.Outros Instrumentos Notariais Avulso						
2441217	I.S.Crédito a Pequenas e Médias Empresas						
2441218	I.S.de Prémios			1.400,00	1.400,00		
24414	Coimas por contra-ordenação						
24511	Descontos de Funcionários		8.153,01	116.929,03	117.885,75		9.109,73
24514	Retenção a fornecedores, emprei, outras entidades						
24521	Descontos de Funcionários		57.495,85	810.083,49	815.269,15		62.681,51
24523	Retenção a Fornecedores, Empreiteiros, outras Ent.		15,72	259,18	274,90		31,44
24524	Contribuição Extraordinária de Solidariedade			317,94	317,94		
245301	ADSE - Desc Funcionários			144.053,94	144.062,87		8,93
245305	Direcção Nacional da Polícia de Segurança Pública						
249101	Serviço Nacional de Saúde - Sma						

## Operações de Tesouraria

## CÂMARA MUNICIPAL DE AVEIRO

(designação da autarquia local)

Ano: 2013

(unidade: EUR)

CONTAS		SALDO GERÊNCIA ANTERIOR		MOVIMENTO ANUAL		SALDO GERÊNCIA SEGUINTE	
Código	Designação	Devedor	Credor	Devedor	Credor	Devedor	Credor
249301	Cofre de Previdência F. A. Estado		10,13	121,56	121,56		10,13
249302	Cofre de Previdência Forças Armadas						
249303	Cofre de Previdência PSP						
2626	Cauções do pessoal						
26301	STAL		1.841,25	21.764,66	21.808,71		1.885,30
26302	Associação dos Técnicos Adm. Municipais		73,27	555,59	527,46		45,14
26303	Sindicato da Função Pública		14,34	172,08	172,08		14,34
26304	Sindicato dos Economistas						
26305	SINTAP		107,44	1.678,86	1.753,32		181,90
26306	Associação Dip. Curso Adm. Autarquia						
26307	Sindicato dos Professores da Região Centro						
26308	Sindicato dos Transportes Fluviais						
26310	Sind. Técnicos Adm. Aux. Educação do Centro						
26311	Sindicato Nac. Oficiais da Polícia						
26313	Sindicato Nac. Profissionais Educação						
26314	Sindicato Quadros Técnicos Estado		19,00	228,00	228,00		19,00
26315	Associação Sindical Profissionais da PSP						
26316	Sindicato Nac. Polícias Municipais		15,24	159,86	159,86		15,24
2649	Transferência de verbas para as eleições						
26851001	Coutinho & Coutinho, Lda						
26851002	Ventura & Pires, Lda						
26851003	José da Cruz Bernardes						
26852	Outros						
26893201	Instituto da Conservação da Natureza						
26893202	Parte nas Cartas de Caçador e suas Renovações			67,66	70,89		3,23
26893203	Parte nas Licenças para o Exercício de Caça						
26893204	Custo dos Cartões para Cartas de Caçador			2,25	2,25		



## Operações de Tesouraria

## CÂMARA MUNICIPAL DE AVEIRO

(designação da autarquia local)

Ano: 2013

(unidade: EUR)

CONTAS		SALDO GERÊNCIA ANTERIOR		MOVIMENTO ANUAL		SALDO GERÊNCIA SEGUINTE	
Código	Designação	Devedor	Credor	Devedor	Credor	Devedor	Credor
26893205	Custo dos Cartões para Licenças de Caça						
26893206	Conservatória dos Registos Centrais						
26893207	Dividas Cobradas Coercivamente p/ Serv. Municipal.		3.074,42	20.737,54	18.478,42		815,30
26893208	Honorários Peritos Estr. Funcionalismo (Eucaliptos						
26893209	Autuantes - Percentagem em Multas						
26893210	Transporte Peritos em Processos Sanitários						
26893211	Instituto Português da Qualidade		82,70	496,59	510,99		97,10
26893212	INH-50% Conforme n.2 Clausula 10 Cont IGAPHE		97.976,38				97.976,38
26893213	Censos						
26893214	Emolumentos p/ Visto do Contrato						
26893215	Ministério da Administração Interna		68,98	889,05	27.601,05		26.780,98
26893216	Serviço de Estrangeiros e Fronteiras		14,62	570,18	606,73		51,17
2689321701	Autoridade Tributária e Aduaneira-DGCI			39.584,75	39.584,75		
2689321702	Instituto Gestão Financeira da Segurança Social,IP		8.057,75	72.519,75	64.462,00		
2689321703	Fausto Oliveira - Solicitador						
2689321704	João Magalhães - Solicitador						
2689321705	Instituto de Gestão Financeira e Infraest. Justiça						
2689321706	Nuno Cardoso - Solicitador						
2689321707	Emanuel Silva						
2689321708	Carla Pereira						
2689321709	Susana Santos Pereira						
2689321710	Angelo Cardoso						
2689321711	Maria José Neto						
2689321712	Madalena Sanches						
2689321713	Fernando Rodrigues						
2689321714	Carma Vieira						
2689321715	Serviço de Finanças de Ilhavo			7.792,30	7.792,30		

## Operações de Tesouraria

## CÂMARA MUNICIPAL DE AVEIRO

(designação da autarquia local)

Ano: 2013

(unidade: EUR)

CONTAS		SALDO GERÊNCIA ANTERIOR		MOVIMENTO ANUAL		SALDO GERÊNCIA SEGUINTE	
Código	Designação	Devedor	Credor	Devedor	Credor	Devedor	Credor
2689321716	Henrique Gonçalves						
2689321717	Peixoto Dias						
2689321718	Dina Ribeiro						
2689321719	Isabel Santos Silva			1.430,00	1.430,00		
2689321721	Madalena Ralha						
2689321722	Paula Liliana Sousa Rodrigues			18.541,37	18.541,37		
2689321723	Tribunal do Trabalho do Barreiro			2.100,00	2.100,00		
2689321724	Mónica Soares			480,00	480,00		
2689321725	Elsa Marques						
268932180101	Instituto de Gestão Financeira da Segurança Social		3.753,00	231.828,40	228.075,40		
268932180102	Autoridade Tributária Aduaneira- DGCI			4.934,69	4.934,69		
26893301	ACASA						
26893302	Centro de Cultura e Desporto - CAT		387,00	4.916,00	4.984,00		455,00
26893303	Inst. Acção Social Forças Armadas						
2689330401	Seguros Império		3,49	41,88	41,88		3,49
2689330402	Seguros Victória		397,17	4.821,61	4.839,91		415,47
26893305	Serviços Sociais da PSP						
26893306	IPA						
26893307	SAD/PSP						
26893308	SAD/GNR		57,60	966,88	1.002,89		93,61
26893401	Emolumentos ao Notário Privativo- Dr. Vaz Portugal						
26893402	Participação Func. Custas Exec. Fiscal		846,56	8.149,00	7.650,09		347,65
26893403	Emolumentos Notariais		2.046,25				2.046,25
26893404	Taxa de Justiça-Tribunal Tributário						
26893405	Emolumentos Notariais-Drª. Isabel Figueiredo						
26893406	Emolumentos Notariais- Drª. Maria da Luz Melo		142,50				142,50
26893407	Cartas Precatórias						

## Operações de Tesouraria

## CÂMARA MUNICIPAL DE AVEIRO

(designação da autarquia local)

Ano: 2013

(unidade: EUR)

CONTAS		SALDO GERÊNCIA ANTERIOR		MOVIMENTO ANUAL		SALDO GERÊNCIA SEGUINTE	
Código	Designação	Devedor	Credor	Devedor	Credor	Devedor	Credor
26893501	Descontos Judiciais		4.383,34	66.814,17	68.596,20		6.185,37
26893599001	Arte Téctónica, Lda.						
268936	Autos de Apreensão		626,50	9,75	20,19		636,94
268937	Donativos		50,00				50,00
268938	Cooperação Museu da Cidade/Ecoria		31,49	3.097,76	3.121,26		54,99
26893901	Associação de Artesãos de Aveiro- A Barrica		212,00	1.733,94	1.619,68		97,74
26893902	Lodo Concept's, Lda		86,05	988,00	905,17		5,22
26893903	Audiodecor		20,89	209,61	188,72		
26893904	Fernanda Viana						
26893905	Mercearia Portuguesa 3Metades, Unipessoal, Lda				131,16		131,16
26893906	Fundação Graça Gonçalves						
26893907	Editora Gostar		30,69	50,07	19,38		
26893908	Pedro Ribeiro da Silva Unipessoal, Lda		69,59	195,39	125,80		
26893909	1000 Cerimónias		18,00	68,85	59,85		9,00
26893910	Cicerone			904,50	936,00		31,50
26893911	Oficina da Natureza						
26893912	Liliana Pinto, Unipessoal, Lda				234,95		234,95
26893913	Busflis Comunicação, Lda						
26893914	Exponor						
26893915	Universidade de Aveiro				366,62		366,62
26893916	AAUAV						
26893917	Instituto Português de Museus						
26893918	ICN-B-Reserva Natural das Dunas de						
26893919	Fabridoce		15,30	178,70	163,40		
26893920	Divertibem						
26893921	Funceramics						
26893922	Hotti Hotéis						

## Operações de Tesouraria

## CÂMARA MUNICIPAL DE AVEIRO

(designação da autarquia local)

Ano: 2013

(unidade: EUR)

CONTAS		SALDO GERÊNCIA ANTERIOR		MOVIMENTO ANUAL		SALDO GERÊNCIA SEGUINTE	
Código	Designação	Devedor	Credor	Devedor	Credor	Devedor	Credor
26893923	Ticket Line						
26893924	Mysugar, Lda		71,40	99,60	310,80		282,60
26893925	Celsus-Celso Filipe Bastos Assunção			381,14	389,24		8,10
26893926	Tempos e Ventos						
26893927	Unicer						
26893928	Museu do Vinho						
26893929	Refer						
26893930	Junta de Freguesia da Vera Cruz						
26893931	Fundação Inatel						
26893932	Kartódromo de Oiã						
26893933	Canal do Peixe		42,54	393,50	374,59		23,63
26893934	Estação da Luz						
26893935	Javier Olivera Mendez		7,22	236,45	272,61		43,38
26893936	Monsenhor João Gonçalves Gaspar		114,00				114,00
26893937	João Pereira Lemos			60,29	76,04		15,75
26893938	Delfim dos Santos Bismarck Álvares Ferreira			54,00	54,00		
26893939	Associação Rota da Bairrada		4,88	265,04	285,27		25,11
26893940	Isabel Castro Cabeleiros		150,46	1.575,29	1.555,31		130,48
26893941	Francisco Gamelas						
26893943	Kart Clube de Oiã			72,00	72,00		
26893944	Orbis		21,61	145,65	127,46		3,42
26893945	APOMA			87,24	220,74		133,50
26893946	António Rui Domingos Ramos		75,00		51,00		126,00
26893947	ADERAV-Assoc.Est. Def. Patrim. Nat. Cult.R.Aveiro			45,43	45,43		
26893948	Nuno Sacramento Unipessoal			102,00	300,65		198,65
26893949	Raquel Dora Moreira Dias Castro Pinho		17,61	428,55	433,08		22,14
26893950	Carla Raquel Castro da Rocha Madureira			10,35	10,35		

## Operações de Tesouraria

## CÂMARA MUNICIPAL DE AVEIRO

(designação da autarquia local)

Ano: 2013

(unidade: EUR)

CONTAS		SALDO GERÊNCIA ANTERIOR		MOVIMENTO ANUAL		SALDO GERÊNCIA SEGUINTE	
Código	Designação	Devedor	Credor	Devedor	Credor	Devedor	Credor
26893951	Associação Cultural dos Artistas de Esgueira						
26893952	Amaro Neves		76,74				76,74
26893953	New Jamp		1,67		2,95		4,62
26893954	Filipe Henriques Costa						
26893955	Sal Tal e Qual- Comér. de Produtos Alimentares,Lda		2.277,03	4.433,68	2.360,32		203,67
26893956	Simone Rocha de Sá		9,00	106,65	97,65		
26893957	Luís Filipe Cosme Arruda Martins		25,50				25,50
26893958	Douro Acima Transportes Turismo e Restuaração, Lda		27,00	2.113,65	2.104,65		18,00
26893959	A Voltec, Lda						
26893960	Bernardo Nuno Esteves Antunes Seabra Conde						
26893961	Cidália Oliveira Carvalho		76,61	76,61			
26893962	TEMA-Teatro Municipal de Aveiro, EM						
26893963	Meiosdarte, Lda						
26893964	ARTLUSA		101,00		186,20		287,20
26893965	VIVA A RIA - VIRGILIO MENDES PORTO		238,05	4.278,52	4.179,75		139,28
26893966	Joaquim de Castro Madeira		334,40	1.415,18	1.165,09		84,31
26893967	Pastelaria Central, Lda						
26893968	Olga Celeste Romão Morgado Silva			108,80	108,80		
26893969	José Maria Pimentel				21,60		21,60
26893970	Wattmove-Energia Alternativa em Mmovimento,Lda		21,00	188,70	176,70		9,00
26893971	Moveaveiro EM		8,75	89,53	89,78		9,00
26893972	António Manuel Duarte Simões			1.334,93	1.466,58		131,65
26893973	Contexto Design Unipessoal, Lda		216,65	615,42	398,77		
26893974	Maria Adelaide Rodrigues Bem Lérias Silva-Anjo Azu						
26893975	Onda Colossal - Marítimos Turísticos, Lda			1.203,84	1.212,84		9,00
26893976	Frederico André Reis Carreira						
26893977	Sara Bento Castro			420,00	420,00		

## Operações de Tesouraria

## CÂMARA MUNICIPAL DE AVEIRO

(designação da autarquia local)

Ano: 2013  
(unidade: EUR)

CONTAS		SALDO GERÊNCIA ANTERIOR		MOVIMENTO ANUAL		SALDO GERÊNCIA SEGUINTE	
Código	Designação	Devedor	Credor	Devedor	Credor	Devedor	Credor
26893978	Sofoto Digital, Lda			825,03	825,03		
26893979	Paula Cristina Peralta da Naia			389,82	404,19		14,37
26893980	Marta Belém Lima Cabaço Gomes			26,10	26,10		
26893981	Brigitte Roselyne Albertine Alliot-Morillon			316,82	340,96		24,14
26893982	Ricardo de Sousa Lobato Melo da Silva			88,65	88,65		
26893983	Onda Vídeo - Audiovisuais, Lda			546,09	558,24		12,15
26893984	Ideias de Cordel - Artesanato, Lda			666,00	676,80		10,80
26893985	A Laboral - Artesanato e Decoração, Lda			710,68	952,28		241,60
26893986	José Francisco de Castro Almeida - Meios d'Arte			33,75	33,75		
26893987	José Augusto Cabral de Andrade-Ráfia-Obj.Decortivo			120,60	120,60		
26893988	Lília Maria Ferreira Sobral-Bonecas Lusitas			385,22	465,77		80,55
26893989	Coisas C/ História-Textil, Artesanato e Eventos, L			398,95	423,48		24,53
26893990	Cerciav			434,47	467,32		32,85
26893991	Fernando de Lima Carvalho-Olaria Felica			893,76	973,49		79,73
26893992	Marise Simões de Lemos			501,61	537,16		35,55
26893993	Sónia Maria Tavares Machado			158,40	158,40		
26893994	Sara Cristina Mourinho Bandarra			106,80	106,80		
26893995	Nelson Gabriel Ribeiro			147,60	166,50		18,90
26893996	Georgina Maria Osório Queiroz			146,15	159,20		13,05
26893997	Hendrik Van Twillert			133,00	133,00		
26893998	Grupo Etnográfico e Cénico das Barrocas			36,00	36,00		
26893999	Carlos Sérgio Martinho da Silva			245,70	302,41		56,71
<b>TOTAL</b>		0,00	432.322,95	2.917.008,70	3.008.296,75	0,00	523.611,00



## CARATERIZAÇÃO DA ENTIDADE





## CARACTERIZAÇÃO DA ENTIDADE

### 1- IDENTIFICAÇÃO DA ENTIDADE: MUNICÍPIO DE AVEIRO

1.1 ENDEREÇO POSTAL: PRAÇA DA REPÚBLICA - 3800 AVEIRO

TELEFONE: 234406300

FAX - 234406301

Nº. DE IDENTIFICAÇÃO FISCAL: 505931192

### 1.2 NÚMERO DE ELEITORES

Município

Até 10 000

Mais de 10 000 e menos de 40 000

Igual ou superior a 40 000

Fonte

### 2 LEGISLAÇÃO

Data de constituição

Publicada no D.R. de

### 3 ESTRUTURA ORGANIZACIONAL

#### 3.1 SERVIÇOS MUNICIPALIZADOS

A Câmara Municipal tem Serviços Municipalizados?

S

N

Se respondeu sim, especifique quais e indique os respectivos grupos:

SERVIÇOS MUNICIPALIZADOS AVEIRO - ÁGUA E SANEAMENTO - GRUPO I

#### 3.2 EMPRESAS MUNICIPAIS

A Câmara Municipal tem Empresas Municipais?

S

N

Se respondeu sim, especifique quais e indique os respectivos grupos:

MOVEAVEIRO, EM

TEMA - TEATRO MUNICIPAL AVEIRO, EM

E.M.A - ESTÁDIO MUNICIPAL AVEIRO, EM

TEATRO AVEIRENSE

AVEIRO-EXPO, EM

#### 3.3 ÓRGÃOS

Tem órgãos de natureza consultiva?

S

N

Tem órgãos de fiscalização ?

S

N

#### 3.4 ORGANOGRAMA

Deverá anexar o organograma e diploma que o aprovou

### 4 DESCRIÇÃO SUMÁRIA DAS ACTIVIDADES

Prestação de serviços à comunidade

## 5 RECURSOS HUMANOS

### 5.1 IDENTIFICAÇÃO DOS MEMBROS DO ÓRGÃO EXECUTIVO

Presidente	Élio Manuel Delgado da Maia	01/01 A 23/10
Vereador	Carlos Manuel da Silva Santos	01/01 A 23/10
Vereador	Pedro Nuno Tavares Matos Ferreira	01/01 A 23/10
Vereador	Maria da Luz Nolasco Cardoso	01/01 A 23/10
Vereador	Maria Teresa F.Rebocho Christo	01/01 A 23/10
Vereador	Ana Vitória M. Neves	01/01 A 23/10
Vereador	Helena Maria D. Libório	01/01 A 23/10
Vereador	João Francisco C. Sousa	01/01 A 23/10
Vereador	Marília Fernanda Correia Martins	12/06 A 23/10
Vereador	José Manuel Gaspar Martins	01/01 A 23/10
Vereador	Nuno Filipe Teixeira M. Conde	21-02-2013
Presidente	José Agostinho Ribau esteves	24/10 a 31/12
Vereador	Jorge Manuel de Almeida Campino	24/10 a 31/12
Vereador	Carla Raquel Castro R.Madureira	24/10 a 31/12
Vereador	Jorge Manuel Mengo Ratola	24/10 a 31/12
Vereador	Luís Miguel Capão Filipe	24/10 a 31/12
Vereador	Eduardo Elísio Peralta Feio	24/10 a 31/12
Vereador	António Manuel S.Nogueira Lemos	24/10 a 31/12
Vereador	Paula Cristina D. Urbano Antunes	24/10 a 31/12
Vereador	Rita Alexandra Verdade Encarnação	24/10 a 31/12

Fonte

### 5.2 NÚMERO DE VEREADORES

Em regime de permanência	5
A meio tempo	0
Restantes vereadores	3

**6 ORGANIZAÇÃO CONTABILÍSTICA**

1- DESCRIÇÃO DAS CARACTERÍSTICAS DO SISTEMA INFORMÁTICO

SIST.CONTABILIDADE AUTÁRQUICA - AIRC

2- DEMONSTRAÇÕES FINANCEIRAS INTERVALARES

DOCUMENTAIS

S

N

PERIODICIDADE

TRIMESTRAL

SEMESTRAL

3- DESCENTRALIZAÇÃO CONTABILÍSTICA

S

N

EM CASO AFIRMATIVO DESCREVA

OUTRA INFORMAÇÕES

**7 OUTRA INFORMAÇÃO**

7.1 REGULAMENTOS INTERNOS E OUTROS DOCUMENTOS INFORMATIVOS

	DATA DA APROVAÇÃO		DATA DE ALTERAÇÃO	
	ÓRGÃO EXECUTIVO	ÓRGÃO DELIBERATIVO	ÓRGÃO EXECUTIVO	ÓRGÃO DELIBERATIVO
INVENTÁRIO/SIC	26-09-2005			
NORMAS CONTRO- LO INTERNO	11-07-2005			
BALANÇO INICIAL				
NORMAS REGULA- MENTARES À EXEC.				
ORÇAMENTO				
OUTRAS				

7.2 ACÇÕES INSPECTIVAS

ENTIDADE	ANOS DE INCIDÊNCIA			
	ANO N	N-1	N-2	N-3
INSP.GERAL FINANÇAS				X
INSP.GERAL ADMINIS- TRAÇÃO LOCAL				

7.3 DOCUMENTOS DE GESTÃO

	DATA DE APROVAÇÃO PELO		OBSERVAÇÕES
	ÓRGÃO EXECUTIVO	ÓRGÃO DELIBERATIVO	
GRANDES OPÇÕES DO PLANO	13-12-2012	02-01-2013	
ORÇAMENTO	13-12-2012	02-01-2013	
DOCUMENTOS DE PRESTAÇÃO DE CONTAS			
OUTROS			

**8 OUTRAS INFORMAÇÕES CONSIDERADAS RELEVANTES**

a) -1- Fundo Equilíbrio Financeiro atribuído ao município	3.540.439,00 €
a) -2- Fundo Social Municipal atribuído ao município	1.045.228,00 €
a) -3- Participação Fixa no IRS	3.792.442,00 €
b) Despesas de investimento pagas no ano anterior ao da gerência em apreciação	4.935.151,05 €
c) Acções inspectivas levadas a efeito, com incidência na gerência e nos três anos anteriores	Ver ponto 7.2
d) Indicação da quota parte das amortizações e encargos financeiros resultantes de empréstimos contraídos pelas Assoc.Municípios em que a entidade participe e/ou Empresas Púb.Municipais	Não se aplica



**NOTAS AO BALANÇO  
E À DEMONSTRAÇÃO DE RESULTADOS**



## **8 - ANEXO ÀS DEMONSTRAÇÕES FINANCEIRAS**

### **Introdução:**

As notas que a seguir se apresentam, têm como finalidade facultar aos órgãos autárquicos a informação adicional necessária, permitindo uma adequada compreensão das situações expressas nas demonstrações financeiras ou de outras situações que não tendo reflexo nessas demonstrações, são úteis para uma melhor avaliação do seu conteúdo.

Estas notas têm como referência a numeração definida no ponto 8 do POCAL – Decreto-Lei n.º 54-A/99 de 22 de Fevereiro, omitindo-se todos os pontos aí definidos que não são aplicáveis neste período, ou cujo conteúdo se considere não existir informação relevante que justifique a sua divulgação.

Os mapas financeiros foram elaborados de acordo com os princípios contabilísticos geralmente aceites e definidos no ponto 3.2 do POCAL.

As demonstrações financeiras foram preparadas no pressuposto de continuidade de operações do Município (entidade contabilística), segundo os princípios do custo histórico, prudência, especialização dos exercícios, materialidade e da não compensação.

O princípio da forma prevaleceu sobre a substância em consonância com o disposto no POCAL, exceto para a contabilização de bens adquiridos através de contratos de locação financeira.

### **8.1.1 – Caracterização da Entidade**

O mapa de caracterização da entidade encontra-se integrado no processo de prestação de contas e foi elaborado de acordo com as normas exigidas pelo Tribunal de Contas.

### **8.1.2 – Legislação**

Aplicação de toda a legislação relativa aos Municípios.



### **8.1.3 – Estrutura Organizacional Efetiva**

A estrutura nuclear da organização dos serviços municipais do Município de Aveiro foi publicada na II série do diário da república n.º 28 de 8 de Fevereiro de 2013. Em 27 de Maio de 2013, foi publicado na II série do diário da república n.º. 101 o regulamento para cargo de direção intermédia de 3.º grau.

### **8.1.4 – Descrição sumária das atividades**

As atividades são as constantes do art.º 13 da Lei 159/99 de 14 de Setembro à exceção da água, saneamento básico e resíduos sólidos.

### **8.1.5 – Recursos Humanos**

Os membros do órgão executivo são os constantes do mapa “Relação Nominal dos Responsáveis”.

O número de trabalhadores do Município em 31-12-2013 é de 544.

### **8.1.6 – Organização Contabilística**

O Sistema Informático funciona no âmbito do Regime Geral do Pocal e o software é o da AIRC.

Não existe descentralização contabilística.

## **8.2– Notas ao Balanço e à Demonstração de Resultados**

### **8.2.1– Derrogação de Disposições Legais do POCAL**

Durante o exercício de 2013 foi desenvolvido todo um trabalho de modo a que fossem reconhecidos como proveitos do exercício parte dos montantes recebidos pelo Município a título de participações para investimentos.

**8.2.2** – A comparabilidade das contas do Balanço e da Demonstração de Resultados aplica-se a todas as rubricas que constituem estas duas demonstrações financeiras.

### **8.2.3 – Critérios Valorimétricos Utilizados:**

No que se refere ao ativo imobilizado encontram-se refletidos no Balanço todos os bens inventariados e valorizados até aquela data. Para tal foram utilizados o custo de aquisição ou custo de produção, sendo que se considera como custo de aquisição de um ativo o respetivo preço de compra mais os gastos suportados direta e indiretamente para o colocar no seu estado atual. Da mesma forma, entende-se como custo de produção de um bem a soma dos custos das matérias – primas e outros materiais diretamente consumidos, da mão-de-obra direta e de outros gastos gerais de fabrico necessariamente suportados para o produzir. No entanto, os que evidenciam preço desconhecido ou desatualizado, o preço é determinado de acordo com o valor de mercado, nos termos das regras definidas no nº 1, do artigo 20º em articulação com a alínea a) do nº 2 do artigo 39º, ambos do CIBE, metodologia também adotada aquando do inventário inicial. O imobilizado adquirido em 2013 encontra-se registado pelo custo de aquisição ou de produção.

O imobilizado em curso está valorizado de acordo com a respetiva execução e consequente faturação.

As disponibilidades de caixa e em depósitos bancários exprimem os montantes dos meios de pagamento e dos saldos de todas as contas de depósitos.

As existências foram registadas ao custo de aquisição e movimentadas através do sistema de inventário permanente, utilizando-se o custo médio ponderado como método de custeio das saídas de armazém.

As dívidas de e a terceiros encontram-se registadas pelas importâncias que constam nos documentos que as titulam.

Os investimentos financeiros são relevados ao custo de aquisição.

As amortizações foram calculadas ao mês, em função de vida útil de cada bem, utilizando as taxas máximas afetas à Portaria n.º 671/2000, 2ª série, de 17 de Abril do CIBE. Para efetuar este cálculo e por não ser possível, em alguns casos conhecer a data exata de entrada em funcionamento dos bens assumiu-se a data de utilização como sendo a da fatura.

Os proveitos e custos são reconhecidos no exercício em que ocorrem independentemente do seu recebimento ou pagamento, de acordo com o "princípio contabilístico da especialização.

#### **8.2.7 – Movimentos ocorridos nas rubricas do ativo imobilizado respetivas amortizações e provisões constantes do balanço.**

Quadros apresentados em anexo.

**8.2.8** – As taxas de amortização são as constantes da Portaria n.º 671/2000 (II série do D.R.), de 17 de Abril (C.I.B.E.).

Os valores líquidos do ativo imobilizado estão inseridos no "Balanço" e outra informação vertida nos quadros referidos no ponto anterior.

**8.2.13** – A informação referente aos Bens Utilizados em regime de Locação Financeira encontra-se descrita no mapa "Contratação Administrativa – Situação dos Contratos" que integra a prestação de contas.

### 8.2.16 - Participações em Entidades Societárias

Denominação Social	N.P.C	Cod. Jur.	Capital Social	Participação		Resultado Líquido 2013
				Valor	%	
TEATRO AVEIRENSE, E.M.	500422575	E.M.	99.759,58	1.641.493,00	100%	-
SIMRIA - Saneam. Int. Mun. Ria	503929441	SA	16.712.225,00	1.250.000,00	7,48%	-
MATADOURO BEIRA LITORAL	504463420	SA	1.526.420,22	49.900,00	3,27%	-
LUSITANIAGÁS-C. Gás Centro	508156629	SA	20.500.000,00	13.030,00	0,06%	-
ERSUC- Emp. Res. S.U. Coimbra	503004405	SA	8.500.000,00	266.160,00	3,13%	-
ESTÁDIO MUNIC. AVEIRO – EM	505132460	EPM	1.496.394,00	1.496.394,00	100,00%	-
PARQUE DESPORT.AVEIRO-	505132478	S.A.	3.500.000,00	1.590.000,00	45,43%	-
AVEIROPOLIS	505077949	SA	9.500.000,00	3.800.000,00	40,00%	-
AVEIRO – EXPO-EM	507095677	EPM	75.000,00	38.250,00	51,00%	-
MOVEAVEIRO – E.M.	507190327	EPM	3.209.201,00	3.209.201,00	100,00%	-
TEMA-TEATRO MUN.AVEIRO,EM	507327985	EPM	50.000,00	50.000,00	100,00%	-
ADRA-ÁGUAS REG. AVEIRO	509107630	SA	15.000.000,00	2.601.900,00	17,35%	-
PCI-PARQUE CIÊNCIA INO. S.A.	509574254	S.A.	7.500.000,00	187.500,00	2,50%	-
CIRA – COMUNIDADE INTERM	508771935	COM INTER	439.831,30	2.634.728,01	20,34%	-
COMP PORTUG PIPELINES		Lda.	74.819,60	7.481,96	10%	-
TUREL-TURISMO CULT. RELI	506592545	COOP.	175.625,00	5.000,00	2,85%	-

### 8.2.26 - Contas de Ordem

O POCAL exige a desagregação desta informação por fornecedores de imobilizado e credores diversos, apresenta-se em anexo a discriminação solicitada.

Contudo apenas se faz referência à movimentação de garantias e cauções tituladas por papel, já que as garantias prestadas em numerário, constam do mapa de operações de tesouraria uma vez que deram origem a registos na contabilidade patrimonial.

**8.2.27** – Ver quadro “Desdobramento das contas de provisões acumuladas” em anexo.

**8.2.28** – Foram movimentados na conta 51 – Património, diversos autos de abate e avaliação de imobilizado elaborados durante o ano de 2013, O movimento da conta 576 – Doações refere-se a bens integrados no Património por doação. A conta 59 Resultados Transitados destina-se, de acordo com o POCAL, ao registo em 1 de janeiro do Resultado Líquido do exercício anterior. Esta conta deverá ainda ser movimentada por regularizações não

frequentes e de grande significado, que devam afetar, positivamente ou negativamente o património e não o resultado líquido

Neste seguimento, em resultados transitados foram registados movimentos relacionados com exercícios anteriores, dos quais se destacam amortizações de bens, referentes a exercícios anteriores, bem como financiamento ao investimento (reconhecimento do proveito de exercícios anteriores).

#### **8.2.29 – Custo das Mercadorias Vendidas e das Matérias Consumidas**

A análise dos movimentos de armazém, encontra-se descrita no mapa em anexo.

#### **8.2.31 – Demonstração dos Resultados Financeiros**

Quadro apresentado em anexo

#### **8.2.32 - Demonstração dos Resultados Extraordinários**

Quadro apresentado em anexo

## **8.3 – Notas sobre o processo orçamental e respetiva execução**

### **8.3.1 – Modificações ao Orçamento**

No ano de 2013, efetuaram-se 10 alterações e duas revisões orçamentais as quais foram remetidas às entidades competentes.

### **8.3.2 – Modificações ao Plano Plurianual de Investimento**

No ano de 2013, efetuaram-se nove modificações e duas revisões orçamentais às Grandes Opções do Plano (que inclui o Plano Plurianual de Investimentos), as quais foram remetidas às entidades competentes.

### **8.3.3 – Contratação Administrativa**

Ver quadro "Contratação Administrativa".

### **8.3.4 – Transferências e Subsídios**

Ver quadros "Transferências Correntes Despesa", "Transferências de Capital Despesa", "Subsídios Concedidos", "Transferência Correntes Receita", "Transferências Capital Receita" e "Subsídios Obtidos".

### **8.3.6 – Endividamento**

#### **8.3.6.1 - Empréstimos**

Mapa apresentado na Prestação de Contas

#### **8.3.6.2 – Outras dívidas a terceiros**

Mapa apresentado na prestação das contas



## NOTAS AO BALANÇO E À DEMONSTRAÇÃO DE RESULTADOS

### ANEXOS





## CÂMARA MUNICIPAL DE AVEIRO

Ano: 2013

## Ativo Bruto ( Imobilizado Bruto)

Até à data: 31-12-2013

Rubricas	Saldo Inicial	Reavaliação/Ajustam.	Aumentos	Alienações	Sinistros-Abates+Transf.	Saldo Final
451 Terrenos e recursos naturais	0,00	0,00	0,00	0,00	0,00	0,00
452 Edifícios	0,00	0,00	0,00	0,00	0,00	0,00
453 Outras construções e infraestruturas	117.669.321,15	0,00	878.248,43	0,00	7.094.603,78	125.642.173,36
455 Bens do património histórico, artístico e cultural	294.779,74	52.959,45	21.608,74	0,00	-1.309,00	368.038,93
459 Outros bens de domínio público	252.934,98	0,00	32.595,00	0,00	0,00	285.529,98
445 Imobilizações em curso	12.685.612,19	0,00	2.198.631,46	0,00	-7.115.487,70	7.768.755,95
446 Adiantamentos por conta de bens de domínio público	0,00	0,00	0,00	0,00	0,00	0,00
	130.902.648,08	52.959,45	3.131.083,63	0,00	-22.192,92	134.064.498,22
431 Despesas de instalação	0,00	0,00	0,00	0,00	0,00	0,00
432 Despesas de investigação e desenvolvimento	0,00	0,00	0,00	0,00	0,00	0,00
433 Propriedade industrial e outros direitos	300,00	0,00	0,00	0,00	0,00	300,00
443 Imobilizações em curso	0,00	0,00	0,00	0,00	0,00	0,00
449 Adiantamentos por conta de imobilizações incorpóreas	0,00	0,00	0,00	0,00	0,00	0,00
	300,00	0,00	0,00	0,00	0,00	300,00
421 Terrenos e recursos naturais	90.257.286,43	797.447,84	49.650,36	285.974,82	-570.844,67	90.247.545,14
422 Edifícios e outras construções	71.697.765,86	2.893.301,07	158.728,86	76.540,00	2.488.146,88	77.151.402,85
423 Equipamento básico	4.250.752,74	265.855,64	238.280,61	0,00	24.158,79	4.779.047,78
424 Equipamento de transporte	1.572.823,47	0,00	92.838,64	0,00	-9.334,14	1.656.327,97
425 Ferramentas e utensílios	161.072,62	2.980,00	12.394,54	0,00	-9.963,98	166.483,20
426 Equipamento administrativo	5.089.318,14	0,00	139.881,13	0,00	-81.632,91	5.147.566,36
427 Taras e vasilhame	0,00	0,00	0,00	0,00	0,00	0,00
429 Outras imobilizações corpóreas	31.053,33	0,00	11.070,00	0,00	0,00	42.123,33
442 Imobilizações em curso	6.448.568,07	34.963,67	3.116.927,57	0,00	-2.582.156,65	7.018.302,66
448 Adiantamentos por conta de imobilizações corpóreas	0,00	0,00	0,00	0,00	0,00	0,00
	179.508.620,68	3.984.548,22	3.819.771,71	362.514,82	-741.626,68	186.208.799,03
411 Partes de capital	13.057.566,03	0,00	0,00	0,00	0,00	13.057.566,03
412 Obrigações e títulos de participação	5.783.440,63	31,33	0,00	0,00	0,00	5.783.471,96
4141 Invest. em imóveis - Terrenos e recursos naturais	0,00	0,00	0,00	0,00	0,00	0,00
4142 Invest. em imóveis - Edifícios e outras construções	0,00	0,00	0,00	0,00	0,00	0,00
4151 Outras aplic. financeiras - Depósitos em instituições financeiras	0,00	0,00	0,00	0,00	0,00	0,00
4152 Outras aplic. financeiras - Títulos de dívida pública	0,00	0,00	0,00	0,00	0,00	0,00
4153 Outras aplic. financeiras - Outros títulos	0,00	0,00	0,00	0,00	0,00	0,00
441 Imobilizações em curso	0,00	0,00	0,00	0,00	0,00	0,00
447 Adiantamentos por conta de investimentos financeiros	0,00	0,00	0,00	0,00	0,00	0,00
	18.841.006,66	31,33	0,00	0,00	0,00	18.841.037,99

## CÂMARA MUNICIPAL DE AVEIRO

Ano: 2013

## Amortizações e Provisões

Unidade: Euros

Rubricas	Saldo Inicial	Reforço	Regularizações	Saldo Final	
De Bens de domínio público	485				
Terrenos e recursos naturais	4851	0,00	0,00	0,00	
Edifícios	4852	0,00	0,00	0,00	
Outras construções e infraestruturas	4853	32.837.194,29	6.641.172,97	39.478.367,26	
Bens do património histórico, artístico e cultural	4855	877,14	312,48	1.189,62	
Outros bens de domínio público	4859	221.107,20	10.261,93	231.369,13	
		33.059.178,63	6.651.747,38	39.710.926,01	
De Imobilizações incorpóreas	483				
Despesas de instalação	4831	0,00	0,00	0,00	
Despesas de investigação e desenvolvimento	4832	0,00	0,00	0,00	
Propriedade industrial e outros direitos	4833	0,00	0,00	0,00	
		0,00	0,00	0,00	
De Imobilizações Corpóreas	482				
Terrenos e recursos naturais	4821	0,00	0,00	0,00	
Edifícios e outras construções	4822				
Edifícios	48221	9.239.584,05	1.844.865,63	-158.476,12	11.242.925,80
Outras construções	48222	295.079,88	98.581,90	9.358,78	384.309,00
Equipamento básico	4823	3.308.361,24	295.259,95	-250.237,71	3.851.858,90
Equipamento de transporte	4824	1.405.965,48	64.163,58	8.346,12	1.481.782,94
Ferramentas e utensílios	4825	142.486,31	10.947,20	8.508,46	144.927,05
Equipamento administrativo	4826	4.823.704,58	119.103,73	81.632,91	4.861.175,40
Taras e vasilhame	4827	0,00	0,00	0,00	0,00
Outras imobilizações corpóreas	4829	19.016,27	4.065,41	0,00	23.081,68
		19.232.199,81	2.436.987,40	-300.867,56	21.970.054,77
De Investimentos em imóveis	481				
Terrenos e recursos naturais	4811	0,00	0,00	0,00	
Edifícios e outras construções:	4812				
Edifícios	48121	0,00	0,00	0,00	
Outras construções	48122	0,00	0,00	0,00	
		0,00	0,00	0,00	
De Investimentos Financeiros	49				
Partes de capital	491	4.209.201,49	1.648.974,80	0,00	5.858.176,29
Obrigações e títulos de participação	492	0,00	0,00	0,00	0,00
Outras aplicações financeiras:	495				
Depósitos em instituições financeiras	4951	0,00	0,00	0,00	0,00
Títulos de dívida pública	4952	0,00	0,00	0,00	0,00
Outros títulos	4953	0,00	0,00	0,00	0,00
		4.209.201,49	1.648.974,80	0,00	5.858.176,29

## CÂMARA MUNICIPAL DE AVEIRO

Ano: 2013

## Desdobramento das Contas de Provisões Acumuladas

Unidade: Euros

Contas		Saldo Inicial	Aumento	Reducao	Saldo Final
19	Provisões para Aplicações de Tesouraria	0,00	0,00	0,00	0,00
291	Provisões para Cobranças Duvidosas	0,00	0,00	0,00	0,00
292	Provisões para Riscos e Encargos	0,00	0,00	0,00	0,00
39	Provisões para Depreciação de Existências	0,00	0,00	0,00	0,00
49	Provisões para Investimentos Financeiros	4.209.201,49	1.648.974,80	0,00	5.858.176,29

## CÂMARA MUNICIPAL DE AVEIRO

Ano: 2013

Unidade: Euros

## 8.2.26 - Contas de Ordem

Contas		SALDO GERÊNCIA ANTERIOR		MOVIMENTO ANUAL		SALDO GERÊNCIA SEGUINTE	
Código	Designação	Devedor	Credor	Devedor	Credor	Devedor	Credor
<b>Garantias e Cauções</b>							
093	Garantias e Cauções de Terceiros						
0932	Garantias e Cauções de Terceiros, Prestadas	2.752.979,37		199.704,51		2.952.683,88	
09321	Prestadas por Fornecedores de c/c	153.540,97		6.555,44		160.096,41	
09322	Prestadas por Fornecedores de Imobilizado	2.590.133,41		193.149,07		2.783.282,48	
09323	Prestadas por Outros Credores	9.304,99				9.304,99	
0933	Garantias e Cauções de Terceiros, Devolvidas				168.080,42		168.080,42
09331	Devolvidas a Fornecedores de c/c				3.419,08		3.419,08
09332	Devolvidas a Fornecedores de Imobilizado				164.661,34		164.661,34
09333	Devolvidas a Outros Credores						
0934	Garantias e Cauções de Terceiros, Acionadas						
09341	Acionadas a Fornecedores de c/c						
09342	Acionadas a Fornecedores de Imobilizado						
09343	Acionadas a Outros Credores						
<b>Total de Garantias e Cauções</b>		2.752.979,37		199.704,51	168.080,42	2.784.603,46	
<b>Recibos para Cobrança</b>							
092	Recibos para Cobrança (Receita virtual)						
0921	A responsabilidade do Tesoureiro	61.836,39			61.836,39		
0922	A responsabilidade de Outros Agentes						
<b>Total de Recibos para Cobrança</b>		61.836,39		0,00	61.836,39		
<b>Total</b>		2.814.815,76		199.704,51	229.916,81	2.784.603,46	

Balancete Mensal e Acumulado

Analítico

## CÂMARA MUNICIPAL DE AVEIRO

Ano: 2013

Mês de Dezembro		Mês			Acumulado		
Conta	Designação	Mov. Débito	Mov. Crédito	Saldo	Mov. Débito	Mov. Crédito	Saldo
092	Recibos para Cobrança (Receita virtual)	0,00	0,00	0,00	61.836,39	61.836,39	0,00
0921	A responsabilidade do Tesoureiro	0,00	0,00	0,00	61.836,39	61.836,39	0,00
093	Garantias e Cauções de Terceiros	36.387,23	36.387,23	0,00	3.120.764,30	3.120.764,30	0,00
0931	Credores por Garantias e Cauções	18.744,90	17.642,33	1.102,57 D	188.080,42	2.952.683,88	2.794.603,46 C
09311	Fornecedores de c/c	0,00	115,00	115,00 C	3.419,08	160.096,41	156.677,33 C
09311000018	A LUSITÂNIA - BORREGO, SANTOS E SANTOS, LDA	0,00	0,00	0,00	0,00	175,00	175,00 C
09311000086	CONCRETEX - ARTEFACTOS DE BETÃO DECORATI	0,00	0,00	0,00	0,00	2.994,01	2.994,01 C
09311000090	CONFENOR - INDÚSTRIA DE CONFECÇÕES, S.A.	0,00	0,00	0,00	0,00	3.196,99	3.196,99 C
09311000133	ALFREDO MOREIRA DA SILVA & FILHOS, LDA	0,00	0,00	0,00	0,00	2.652,00	2.652,00 C
09311000200	FERLIMPA - SERVIÇOS DE LIMPEZA	0,00	0,00	0,00	0,00	4.597,26	4.597,26 C
09311000273	GERTAL - COMPANHIA GERAL DE RESTAURANTES	0,00	0,00	0,00	0,00	16.288,00	16.288,00 C
09311000329	CISIAL - ARTES GRÁFICAS - CIPRIANO SIMÕES ALE	0,00	0,00	0,00	0,00	50,00	50,00 C
09311000503	MARTELO ELÉCTRICO - SOCIEDADE DE MÁQUINAS	0,00	0,00	0,00	0,00	7.128,84	7.128,84 C
09311000536	TRIQUÍMICA - PRODUTOS QUÍMICOS	0,00	0,00	0,00	0,00	6.004,23	6.004,23 C
09311000569	VICTOR FRIAS, LDA	0,00	0,00	0,00	0,00	19.220,70	19.220,70 C
09311000591	OLARIA RESTAURANTE - RIA ANIMA, LDA	0,00	0,00	0,00	0,00	2.100,00	2.100,00 C
09311000650	RED LITORAL LDA	0,00	0,00	0,00	0,00	2.199,35	2.199,35 C
09311000688	TOTAL PORTUGAL PETRÓLEOS, S.A	0,00	0,00	0,00	0,00	2.380,00	2.380,00 C
09311001805	REPSOL PORTUGAL - PETRÓLEO E DERIVADOS	0,00	0,00	0,00	0,00	3.412,25	3.412,25 C
09311002528	EUROTUBO - SOC. MATERIAIS PARA CONSTRUÇÃO	0,00	0,00	0,00	0,00	3.816,40	3.816,40 C
09311002801	ENGVIA - CONSULTORES DE ENGENHARIA S.A.	0,00	0,00	0,00	0,00	2.556,80	2.556,80 C
09311002802	LISCONCEBE-CONSULTADORIA DE PROJECTOS DE	0,00	0,00	0,00	0,00	1.203,20	1.203,20 C
09311002873	2045 - EMPRESA SEGURANÇA S.A.	0,00	0,00	0,00	0,00	9.085,62	9.085,62 C
09311003873	ROCHA & LOBO, LDA	0,00	0,00	0,00	0,00	1.396,15	1.396,15 C
09311003944	GRIN - GESTÃO DE RESÍDUOS URBANOS E INDUST	0,00	0,00	0,00	0,00	4.380,00	4.380,00 C
09311003971	FERLIMPA 2 - LIMPEZAS GERAIS E MANUTENÇÃO, I	0,00	0,00	0,00	0,00	11.940,30	11.940,30 C
09311003998	SILVA DIAS - ARQUITECTOS, LDA	0,00	0,00	0,00	0,00	1.070,00	1.070,00 C
09311004167	SOLNAVE, RESTAURANTES E ALIMENTAÇÃO SA	0,00	0,00	0,00	0,00	24.933,50	24.933,50 C
09311004194	SOFTAG - INFORMÁTICA E ESCRITÓRIO, S.A	0,00	0,00	0,00	0,00	2.590,00	2.590,00 C
09311004394	MICROFIL, S A	0,00	0,00	0,00	0,00	2.392,75	2.392,75 C
09311004902	RAMIRO DE SÁ PEREIRA LINO, LDA	0,00	0,00	0,00	0,00	3.812,75	3.812,75 C
09311004986	Auren Auditores & Associados, sroc, SA.	0,00	0,00	0,00	0,00	6.000,00	6.000,00 C
09311006742	IMOVICENTE - COMPRA E VENDA DE IMÓVEIS, LDA	0,00	115,00	115,00 C	0,00	1.610,00	1.610,00 C
09311007210	MAPA DE IDÉIAS, LDA	0,00	0,00	0,00	370,33	370,33	0,00
09311007211	Suj Genéris - Conservação Preventiva e Gestão do P	0,00	0,00	0,00	0,00	994,95	994,95 C

Balancete Mensal e Acumulado

Analtico

## CÂMARA MUNICIPAL DE AVEIRO

Ano: 2013

Mês de Dezembro		Mês			Acumulado		
Conta	Designação	Mov. Débito	Mov. Crédito	Saldo	Mov. Débito	Mov. Crédito	Saldo
09311007243	PAULA TELES, UNIPessoal, LDA	0,00	0,00	0,00	3.048,75	3.048,75	0,00
09311007298	QUALISEG, ENGENHARIA E GESTÃO, LDA	0,00	0,00	0,00	0,00	2.538,78	2.538,78 C
09311007318	PASSWORD - INFORMÁTICA E TELECOMUNICAÇÃO	0,00	0,00	0,00	0,00	967,50	967,50 C
09311007337	RUI NOBRE RODRIGUES	0,00	0,00	0,00	0,00	552,50	552,50 C
09311007354	ESPAÇO & DESENVOLVIMENTO - ESTUDOS E PROJ	0,00	0,00	0,00	0,00	2.437,50	2.437,50 C
09312	Fornecedores de imobilizado	18.744,90	17.527,33	1.217,57 D	164.661,34	2.783.282,48	2.618.621,14 C
09312000033	A. NETO & COMPANHIA, LDA	0,00	0,00	0,00	0,00	1.073,99	1.073,99 C
09312000036	A. LUDGERO CASTRO, LDA	0,00	0,00	0,00	0,00	67.667,08	67.667,08 C
09312000095	CONSTRUTORA PAULISTA	0,00	0,00	0,00	0,00	10.429,22	10.429,22 C
09312000162	EMPREITEIROS CASAIS, S.A.	0,00	0,00	0,00	0,00	32.781,38	32.781,38 C
09312000163	ANTERO SANTOS E SANTOS, LDA	0,00	0,00	0,00	0,00	51.224,81	51.224,81 C
09312000184	Eternar - Empresa de Obras terrestres e Marítimas	0,00	0,00	0,00	0,00	22.185,20	22.185,20 C
09312000201	FERNANDO L. GASPAR - SINALIZAÇÃO E EQUIPAME	0,00	0,00	0,00	0,00	4.044,38	4.044,38 C
09312000236	AUGUSTO GRAÇA DIAS - CALÇADAS E OUTROS PA'	0,00	0,00	0,00	0,00	3.967,50	3.967,50 C
09312000261	B40 - SOCIEDADE DE CONSTRUÇÕES, LDA	0,00	0,00	0,00	0,00	477,39	477,39 C
09312000262	FUNDAÇÃO JOÃO JACINTO MAGALHÃES	0,00	0,00	0,00	275,00	275,00	0,00
09312000304	HAWORTH PORTUGAL - MOBILIÁRIO DE ESCRITÓRI	0,00	0,00	0,00	0,00	10.457,40	10.457,40 C
09312000307	Henriques Fernandes & Neto, Lda	0,00	1.058,36	1.058,36 C	0,00	30.830,69	30.830,69 C
09312000338	IRMÃOS HELENO, LDA. - MONTAGENS ELÉCTRICAS	0,00	0,00	0,00	0,00	7.890,19	7.890,19 C
09312000356	JOÃO SANTOS & COELHO LDA	0,00	0,00	0,00	0,00	282,56	282,56 C
09312000359	JOÃO SIMÕES MARQUES VIEIRA & FILHOS, LDA - L/	0,00	0,00	0,00	0,00	23.696,20	23.696,20 C
09312000361	JOAQUIM AMORIM GOMES & FILHOS, LDA	0,00	0,00	0,00	0,00	18.940,76	18.940,76 C
09312000389	CARLOS DIAS MARTINS - CONSTRUÇÃO CIVIL E OB	0,00	0,00	0,00	0,00	3.905,75	3.905,75 C
09312000410	LARUS - ARTIGOS PARA CONSTRUÇÃO EQUIPAMEI	0,00	0,00	0,00	0,00	8.812,00	8.812,00 C
09312000411	ROSAS CONSTRUTORES, SA	0,00	0,00	0,00	2.750,00	131.892,53	129.142,53 C
09312000418	SOCIEDADE DE CONSTRUÇÕES ANTONIO RODRIGI	0,00	0,00	0,00	1.419,48	2.174,79	755,31 C
09312000433	SECIL PREBETÃO	0,00	0,00	0,00	0,00	3.071,98	3.071,98 C
09312000469	MANUEL VALENTE & PINHEIRO, LDA	0,00	0,00	0,00	5.538,19	13.522,31	7.984,12 C
09312000470	MANUEL VIEIRA BACALHAU, LDA	0,00	0,00	0,00	5.902,96	116.989,19	111.086,23 C
09312000485	SOMAGUE - ENGENHARIA, S.A	0,00	0,00	0,00	0,00	209.257,46	209.257,46 C
09312000501	SPRAL - SOCIEDADE DE PRÉ-ESFORÇADOS DE AVI	0,00	0,00	0,00	0,00	19.643,38	19.643,38 C
09312000502	MÁRIO RIBEIRO & FILHOS, LDA	0,00	0,00	0,00	0,00	375,00	375,00 C
09312000569	VICTOR FRIAS, LDA	0,00	0,00	0,00	0,00	2.946,29	2.946,29 C
09312000587	VITOR ALMEIDA & FILHOS, S.A.	16.201,44	0,00	16.201,44 D	27.902,99	128.428,20	100.523,21 C
09312000619	PAULO LUCAS MACEDO, LDA	0,00	0,00	0,00	0,00	952,26	952,26 C

Balancete Mensal e Acumulado

Analtico

## CÂMARA MUNICIPAL DE AVEIRO

Ano: 2013

Mês de Dezembro		Mês			Acumulado		
Conta	Designação	Mov. Débito	Mov. Crédito	Saldo	Mov. Débito	Mov. Crédito	Saldo
09312000821	PAVIA - PAVIMENTOS E VIAS, S.A.	0,00	0,00	0,00	0,00	5.872,50	5.872,50 C
09312000642	PONTAVE - CONSTRUÇÕES, S.A.	0,00	0,00	0,00	0,00	10.282,80	10.282,80 C
09312000651	RED - RELVADOS E EQUIPAMENTOS DESPORTIVOS	0,00	0,00	0,00	0,00	825,50	825,50 C
09312000731	ALOR - ELECTROTECNICA E MECÂNICA ABRANTINHA	0,00	0,00	0,00	0,00	235,99	235,99 C
09312001047	MANUEL DE JESUS VALENTE	0,00	0,00	0,00	0,00	644,53	644,53 C
09312001139	CONSTRUÇÕES EDUARDO MARQUES PAIS	0,00	0,00	0,00	0,00	1.734,76	1.734,76 C
09312001533	VENTURA E PIRES, ENGENHARIA E CONSTRUÇÕES	0,00	0,00	0,00	0,00	2.410,59	2.410,59 C
09312001649	SOCIEDADE DE CONSTRUÇÕES CASIMIRO FERREIRA	0,00	0,00	0,00	0,00	31.971,80	31.971,80 C
09312001711	COUTINHO & COUTINHO, LDª	0,00	0,00	0,00	0,00	14.085,88	14.085,88 C
09312001720	IBEROBRITA,S.A.	0,00	0,00	0,00	0,00	9.594,49	9.594,49 C
09312001786	BRITAGO - BRITAS E CONSTRUÇÕES, LDA	0,00	0,00	0,00	0,00	10.093,75	10.093,75 C
09312001804	Savecol - Sociedade Aveirense de Construções Cívicas	0,00	628,62	628,62 C	63.030,06	226.535,43	163.505,37 C
09312001835	EDIVISA - EMPRESA DE CONSTRUÇÕES, SA	0,00	0,00	0,00	0,00	8.599,12	8.599,12 C
09312001854	FDO - Construções, S.A.	0,00	0,00	0,00	0,00	17.203,47	17.203,47 C
09312001907	RIS 2048 - SISTEMAS INFORMÁTICOS E COMUNICAÇÃO	0,00	0,00	0,00	0,00	1.108,02	1.108,02 C
09312002187	ENCOBARRA - ENGENHARIA E CONSTRUÇÕES	0,00	0,00	0,00	7.343,91	7.343,91	0,00
09312002188	F.A. - FERNANDO & ARMINDO, CONSTRUÇÕES, LDª	0,00	0,00	0,00	0,00	2.726,64	2.726,64 C
09312002189	SETH - SOCIEDADE DE EMPREITADAS E TRABALHADORES	0,00	0,00	0,00	0,00	52.295,00	52.295,00 C
09312002193	Cunha Bastos - Sociedade de Construções Eléctricas	0,00	0,00	0,00	0,00	1.517,38	1.517,38 C
09312002252	URBIPLANTEC,LDA	2.543,46	0,00	2.543,46 D	2.842,05	9.588,68	6.646,63 C
09312002253	Arjuan - Construção Civil e Projectos, Lda	0,00	0,00	0,00	19.664,83	20.654,97	990,14 C
09312002258	PEDRA & MAIA, LDA - EMPREITEIROS	0,00	0,00	0,00	0,00	2.391,20	2.391,20 C
09312002484	SERLUX- ILUMINAÇÃO,SINALIZAÇÃO E OBRAS PÚBLICAS	0,00	0,00	0,00	0,00	4.039,70	4.039,70 C
09312002614	GASCENSOL - INSTALAÇÕES TÉRMICAS E CLIMÁTICAS	0,00	0,00	0,00	0,00	7.670,00	7.670,00 C
09312002953	CORRECTA - CONSTRUÇÕES, LDA	0,00	828,31	828,31 C	0,00	4.895,11	4.895,11 C
09312003041	ALEXANDRE BARBOSA BORGES S.A.	0,00	0,00	0,00	0,00	63.345,45	63.345,45 C
09312003042	PROBISA PORTUGUESA-CONST. E OBRAS PÚBLICAS	0,00	0,00	0,00	0,00	25.781,14	25.781,14 C
09312003052	TRÊS PONTO DOIS, ACE	0,00	0,00	0,00	0,00	4.123,34	4.123,34 C
09312003149	IRMÃOS CAVACO, S.A.	0,00	0,00	0,00	0,00	74.000,00	74.000,00 C
09312003266	INTERESCRITÓRIO - MOBILIÁRIO INTERNACIONAL F	0,00	0,00	0,00	0,00	2.340,26	2.340,26 C
09312003306	RICAM CONSTRUÇÕES, LDA	0,00	0,00	0,00	0,00	314,24	314,24 C
09312003654	PAVIAZEMEIS - PAVIMENTAÇÕES AZEMÉIS, LDA.	0,00	0,00	0,00	3.818,41	14.678,48	10.860,07 C
09312003722	NAUTILUS, S.A.	0,00	147,51	147,51 C	0,00	147,51	147,51 C
09312003764	PROZINCO - CONSTRUÇÃO E MANUTENÇÃO, S.A.	0,00	0,00	0,00	0,00	4.573,34	4.573,34 C
09312003769	LUSOSICÓ CONSTRUÇÕES, LDA	0,00	0,00	0,00	0,00	2.650,00	2.650,00 C



Balancete Mensal e Acumulado

Analtico

## CÂMARA MUNICIPAL DE AVEIRO

Ano: 2013

Mês de Dezembro		Mês			Acumulado		
Conta	Designação	Mov. Débito	Mov. Crédito	Saldo	Mov. Débito	Mov. Crédito	Saldo
09312003843	A. ANGELO SEIXAS & FILHOS, LDA	0,00	0,00	0,00	0,00	277,69	277,69 C
09312004000	MANUEL FRANCISCO DE ALMEIDA SA	0,00	0,00	0,00	0,00	38.599,61	38.599,61 C
09312004269	IDIAURBE - SOLUÇÕES DE ISOLAMENTO E CONSTP	0,00	0,00	0,00	0,00	823,00	823,00 C
09312004335	REIS ROCHA & MALHEIRO, S.A - CONSTRUÇÃO CIVI	0,00	0,00	0,00	0,00	2.932,94	2.932,94 C
09312004371	Soares, Magalhães & Delgado, Lda	0,00	0,00	0,00	0,00	177.294,46	177.294,46 C
09312004699	ALBERTO MARTINS DE MESQUITA & FILHOS	0,00	0,00	0,00	0,00	11.773,50	11.773,50 C
09312004960	ZAGOPE - CONSTRUÇÕES E ENGENHARIA	0,00	0,00	0,00	0,00	566.365,27	566.365,27 C
09312005364	CONDURIL-CONSTRUTORA DURIENSE SA	0,00	0,00	0,00	0,00	60.308,13	60.308,13 C
09312005497	Irmãos Almeida Cabral, Lda.	0,00	0,00	0,00	7.127,82	32.283,07	25.155,25 C
09312005716	AFONSO MALHEIROS, LDA	0,00	0,00	0,00	0,00	362,50	362,50 C
09312005853	ARLINDO CORREIA & FILHOS, S.A.	0,00	0,00	0,00	0,00	21.351,07	21.351,07 C
09312005864	PINOFIL - CONSTRUÇÃO DE MÓVEIS E EMPREITAD,	0,00	0,00	0,00	0,00	911,24	911,24 C
09312006440	CERTAR - SOCIEDADE DE CONSTRUÇÕES. SA	0,00	0,00	0,00	0,00	1.209,98	1.209,98 C
09312006537	ISS - PLANTIAGRO - CONSTRUÇÃO E MANUTENÇÃ	0,00	0,00	0,00	0,00	5.525,60	5.525,60 C
09312006552	GABIMARÃO - CONSTRUÇÕES, SA	0,00	2.093,72	2.093,72 C	0,00	92.048,23	92.048,23 C
09312006617	SOTENCIL - SOCIEDADE TÉCNICA DE CONSTRUÇÔ	0,00	0,00	0,00	0,00	1.429,56	1.429,56 C
09312006715	JOSÉ DA SILVA ROCHA, LDA	0,00	0,00	0,00	0,00	3.548,30	3.548,30 C
09312006794	CIVILVIAS - CONSTRUÇÃO E VIAS, LDA	0,00	0,00	0,00	0,00	2.666,74	2.666,74 C
09312006968	COMPORITO, SOCIEDADE DE CONSTRUÇÕES, S.A.	0,00	0,00	0,00	0,00	26.345,54	26.345,54 C
09312007116	ARQUIJARDIM, SA	0,00	0,00	0,00	3.722,48	3.722,49	0,00
09312007239	SOCÉRTIMA - SOCIEDADE DE CONSTRUÇÕES DO C	0,00	570,05	570,05 C	0,00	948,93	948,93 C
09312007245	BINÓMIO ELEVADO - TÉCNICAS DE ENGENHARIA E	0,00	7.214,95	7.214,95 C	0,00	33.523,55	33.523,55 C
09312007268	AUGUSTO DE OLIVEIRA FERREIRA E CA. LDA	0,00	0,00	0,00	0,00	28.822,11	28.822,11 C
09312007352	CONTRUÇÕES EUROPA AR-LINDO, S.A.	0,00	0,00	0,00	1.206,70	1.206,70	0,00
09312007370	ESCALA PERFIL, UNIPESSOAL, LDA	0,00	0,00	0,00	0,00	45.386,54	45.386,54 C
09312007472	Manufatura - Conservação e Manutenção Industrial	0,00	0,00	0,00	11.924,45	13.396,49	1.472,04 C
09312007548	EDILAGES, S.A.	0,00	4.418,77	4.418,77 C	0,00	35.092,53	35.092,53 C
09312007551	EXATRONIC - ENGENHARIA ELECTRÓNICA. LDA	0,00	0,00	0,00	82,00	92,00	0,00
09312007700	CESCE - SOLUÇÕES INFORMÁTICAS, S.A	0,00	567,04	567,04 C	0,00	567,04	567,04 C
09313	Outros Credores	0,00	0,00	0,00	0,00	9.304,99	9.304,99 C
09313004422	Credores Diversos	0,00	0,00	0,00	0,00	3.404,04	3.404,04 C
09313005758	Domingos Costa Duarte	0,00	0,00	0,00	0,00	5.900,95	5.900,95 C
0932	Garantias e Cauções de Terceiros, Prestadas	17.642,33	0,00	17.642,33 D	2.952.683,88	0,00	2.952.683,88 D
09321	Prestadas por Fornecedores de c/c	115,00	0,00	115,00 D	160.096,41	0,00	160.096,41 D
09321000018	A LUSITÂNIA - BORREGO, SANTOS E SANTOS, LDA	0,00	0,00	0,00	175,00	0,00	175,00 D

Balancete Mensal e Acumulado

Analítico

## CÂMARA MUNICIPAL DE AVEIRO

Ano: 2013

Mês de Dezembro		Mês			Acumulado		
Conta	Designação	Mov. Débito	Mov. Crédito	Saldo	Mov. Débito	Mov. Crédito	Saldo
09321000086	CONCRETEx - ARTEFACTOS DE BETÃO DECORATIV	0,00	0,00	0,00	2.994,01	0,00	2.994,01 D
09321000090	CONFENOR - INDÚSTRIA DE CONFECÇÕES, S.A.	0,00	0,00	0,00	3.196,99	0,00	3.196,99 D
09321000133	ALFREDO MOREIRA DA SILVA & FILHOS, LDA	0,00	0,00	0,00	2.652,00	0,00	2.652,00 D
09321000200	FERLIMPA - SERVIÇOS DE LIMPEZA	0,00	0,00	0,00	4.597,26	0,00	4.597,26 D
09321000273	GERTAL - COMPANHIA GERAL DE RESTAURANTES	0,00	0,00	0,00	16.289,00	0,00	16.289,00 D
09321000329	CISIAL - ARTES GRÁFICAS - CIPRIANO SIMÕES ALE	0,00	0,00	0,00	50,00	0,00	50,00 D
09321000503	MARTELO ELÉCTRICO - SOCIEDADE DE MÁQUINAS	0,00	0,00	0,00	7.128,84	0,00	7.128,84 D
09321000536	TRIQUÍMICA - PRODUTOS QUÍMICOS	0,00	0,00	0,00	6.004,23	0,00	6.004,23 D
09321000569	VICTOR FRIAS, LDA	0,00	0,00	0,00	19.220,70	0,00	19.220,70 D
09321000591	OLARIA RESTAURANTE - RIA ANIMA, LDA	0,00	0,00	0,00	2.100,00	0,00	2.100,00 D
09321000650	RED LITORAL LDA	0,00	0,00	0,00	2.199,35	0,00	2.199,35 D
09321000668	TOTAL PORTUGAL PETRÓLEOS, S.A	0,00	0,00	0,00	2.380,00	0,00	2.380,00 D
09321001805	REPSOL PORTUGAL - PETRÓLEO E DERIVADOS	0,00	0,00	0,00	3.412,25	0,00	3.412,25 D
09321002528	EUROTUBO - SOC. MATERIAIS PARA CONSTRUÇÃO	0,00	0,00	0,00	3.816,40	0,00	3.816,40 D
09321002801	ENGIVIA - CONSULTORES DE ENGENHARIA S.A.	0,00	0,00	0,00	2.556,80	0,00	2.556,80 D
09321002802	LISCONCEBE-CONSULTADORIA DE PROJECTOS DE	0,00	0,00	0,00	1.203,20	0,00	1.203,20 D
09321002873	2045 - EMPRESA SEGURANÇA S.A.	0,00	0,00	0,00	9.085,62	0,00	9.085,62 D
09321003673	ROCHA & LOBO, LDA	0,00	0,00	0,00	1.396,15	0,00	1.396,15 D
09321003944	GRIN - GESTÃO DE RESÍDUOS URBANOS E INDUST	0,00	0,00	0,00	4.390,00	0,00	4.390,00 D
09321003971	FERLIMPA 2 - LIMPEZAS GERAIS E MANUTENÇÃO, I	0,00	0,00	0,00	11.940,30	0,00	11.940,30 D
09321003998	SILVA DIAS - ARQUITECTOS, LDA	0,00	0,00	0,00	1.070,00	0,00	1.070,00 D
09321004167	SOLNAVE, RESTAURANTES E ALIMENTAÇÃO SA	0,00	0,00	0,00	24.933,50	0,00	24.933,50 D
09321004194	SOFTAG - INFORMÁTICA E ESCRITÓRIO, S.A	0,00	0,00	0,00	2.590,00	0,00	2.590,00 D
09321004394	MICROFIL, S A	0,00	0,00	0,00	2.392,75	0,00	2.392,75 D
09321004902	RAMIRO DE SÁ PEREIRA LINO, LDA	0,00	0,00	0,00	3.812,75	0,00	3.812,75 D
09321004986	Auren Auditores & Associados, sroc, SA.	0,00	0,00	0,00	6.000,00	0,00	6.000,00 D
09321006742	IMOVICENTE - COMPRA E VENDA DE IMÓVEIS, LDA	115,00	0,00	115,00 D	1.610,00	0,00	1.610,00 D
09321007210	MAPA DE IDÉIAS, LDA	0,00	0,00	0,00	370,33	0,00	370,33 D
09321007211	Sui Generis - Conservação Preventiva e Gestão do P	0,00	0,00	0,00	994,95	0,00	994,95 D
09321007243	PAULA TELES, UNIPESSOAL, LDA	0,00	0,00	0,00	3.048,75	0,00	3.048,75 D
09321007298	QUALISEG, ENGENHARIA E GESTÃO, LDA	0,00	0,00	0,00	2.538,78	0,00	2.538,78 D
09321007318	PASSWORD - INFORMÁTICA E TELECOMUNICAÇÃO	0,00	0,00	0,00	967,50	0,00	967,50 D
09321007337	RUI NOBRE RODRIGUES	0,00	0,00	0,00	552,50	0,00	552,50 D
09321007354	ESPAÇO & DESENVOLVIMENTO - ESTUDOS E PROJ	0,00	0,00	0,00	2.437,50	0,00	2.437,50 D
09322	Prestadas por Fornecedores de imobilizado	17.527,33	0,00	17.527,33 D	2.793.282,48	0,00	2.793.282,48 D

Balancete Mensal e Acumulado

Análítico

## CÂMARA MUNICIPAL DE AVEIRO

Ano: 2013

## Mês de Dezembro

Conta	Designação	Mês			Acumulado		
		Mov. Débito	Mov. Crédito	Saldo	Mov. Débito	Mov. Crédito	Saldo
09322000033	A. NETO & COMPANHIA, LDA	0,00	0,00	0,00	1.073,99	0,00	1.073,99 D
09322000036	A. LUDGERO CASTRO, LDA.	0,00	0,00	0,00	67.667,08	0,00	67.667,08 D
09322000095	CONSTRUTORA PAULISTA	0,00	0,00	0,00	10.429,22	0,00	10.429,22 D
09322000162	EMPREITEIROS CASAIS, S.A.	0,00	0,00	0,00	32.781,38	0,00	32.781,38 D
09322000163	ANTERO SANTOS E SANTOS, LDA	0,00	0,00	0,00	51.224,81	0,00	51.224,81 D
09322000184	Etermar - Empresa de Obras terrestres e Marítimas	0,00	0,00	0,00	22.185,20	0,00	22.185,20 D
09322000201	FERNANDO L. GASPAR - SINALIZAÇÃO E EQUIPAME	0,00	0,00	0,00	4.044,38	0,00	4.044,38 D
09322000236	AUGUSTO GRAÇA DIAS - CALÇADAS E OUTROS PA'	0,00	0,00	0,00	3.967,50	0,00	3.967,50 D
09322000261	B40 - SOCIEDADE DE CONSTRUÇÕES, LDA	0,00	0,00	0,00	477,39	0,00	477,39 D
09322000262	FUNDAÇÃO JOÃO JACINTO MAGALHÃES	0,00	0,00	0,00	275,00	0,00	275,00 D
09322000304	HAWORTH PORTUGAL - MOBILIÁRIO DE ESCRITÓRI	0,00	0,00	0,00	10.457,40	0,00	10.457,40 D
09322000307	Henriques Fernandes & Neto, Lda	1.058,36	0,00	1.058,36 D	30.830,69	0,00	30.830,69 D
09322000338	IRMÃOS HELENO, LDA. - MONTAGENS ELECTRICAS	0,00	0,00	0,00	7.890,19	0,00	7.890,19 D
09322000356	JOÃO SANTOS & COELHO LDA	0,00	0,00	0,00	282,56	0,00	282,56 D
09322000359	JOÃO SIMÕES MARQUES VIEIRA & FILHOS, LDA - L'	0,00	0,00	0,00	23.696,20	0,00	23.696,20 D
09322000361	JOAQUIM AMORIM GOMES & FILHOS, LDA	0,00	0,00	0,00	18.940,76	0,00	18.940,76 D
09322000389	CARLOS DIAS MARTINS - CONSTRUÇÃO CIVIL E OB	0,00	0,00	0,00	3.905,75	0,00	3.905,75 D
09322000410	LARUS - ARTIGOS PARA CONSTRUÇÃO EQUIPAMEI	0,00	0,00	0,00	8.812,00	0,00	8.812,00 D
09322000411	ROSAS CONSTRUTORES, SA	0,00	0,00	0,00	131.892,53	0,00	131.892,53 D
09322000418	SOCIEDADE DE CONSTRUÇÕES ANTÓNIO RODRIGI	0,00	0,00	0,00	2.174,79	0,00	2.174,79 D
09322000433	SECIL PREBETÃO	0,00	0,00	0,00	3.071,98	0,00	3.071,98 D
09322000469	MANUEL VALENTE & PINHEIRO, LDA	0,00	0,00	0,00	13.522,31	0,00	13.522,31 D
09322000470	MANUEL VIEIRA BACALHAU, LDA	0,00	0,00	0,00	116.989,19	0,00	116.989,19 D
09322000485	SOMAGUE - ENGENHARIA, S.A	0,00	0,00	0,00	209.257,46	0,00	209.257,46 D
09322000501	SPRAL - SOCIEDADE DE PRÉ-ESFORÇADOS DE AVI	0,00	0,00	0,00	19.643,38	0,00	19.643,38 D
09322000502	MÁRIO RIBEIRO & FILHOS, LDA	0,00	0,00	0,00	375,00	0,00	375,00 D
09322000569	VICTOR FRIAS, LDA	0,00	0,00	0,00	2.946,29	0,00	2.946,29 D
09322000567	VITOR ALMEIDA & FILHOS, S.A.	0,00	0,00	0,00	128.426,20	0,00	128.426,20 D
09322000619	PAULO LUCAS MACEDO, LDA	0,00	0,00	0,00	952,26	0,00	952,26 D
09322000621	PAVIA - PAVIMENTOS E VIAS, S.A.	0,00	0,00	0,00	5.872,50	0,00	5.872,50 D
09322000642	PONTAVE - CONSTRUÇÕES, S.A.	0,00	0,00	0,00	10.282,80	0,00	10.282,80 D
09322000651	RED - RELVADOS E EQUIPAMENTOS DESPORTIVO€	0,00	0,00	0,00	825,50	0,00	825,50 D
09322000731	ALOR - ELECTROTÉCNICA E MECÂNICA ABRANTINA	0,00	0,00	0,00	235,99	0,00	235,99 D
09322001047	MANUEL DE JESUS VALENTE	0,00	0,00	0,00	644,53	0,00	644,53 D
09322001139	CONSTRUÇÕES EDUARDO MARQUES PAIS	0,00	0,00	0,00	1.734,76	0,00	1.734,76 D

Balancete Mensal e Acumulado

Analítico

## CÂMARA MUNICIPAL DE AVEIRO

Ano: 2013

Mês de Dezembro		Mês			Acumulado		
Conta	Designação	Mov. Débito	Mov. Crédito	Saldo	Mov. Débito	Mov. Crédito	Saldo
09322001533	VENTURA E PIRES, ENGENHARIA E CONSTRUÇÕES	0,00	0,00	0,00	2.410,59	0,00	2.410,59 D
09322001649	SOCIEDADE DE CONSTRUÇÕES CASIMIRO FERREI	0,00	0,00	0,00	31.971,60	0,00	31.971,60 D
09322001711	COUTINHO & COUTINHO, LDª.	0,00	0,00	0,00	14.085,88	0,00	14.085,88 D
09322001720	IBEROBRITA,S.A.	0,00	0,00	0,00	9.594,49	0,00	9.594,49 D
09322001766	BRITACO - BRITAS E CONSTRUÇÕES, LDA	0,00	0,00	0,00	10.093,75	0,00	10.093,75 D
09322001804	Savecol - Sociedade Aveirense de Construções Cívicas	628,62	0,00	628,62 D	226.535,43	0,00	226.535,43 D
09322001835	EDIVISA - EMPRESA DE CONSTRUÇÕES, SA	0,00	0,00	0,00	8.599,12	0,00	8.599,12 D
09322001854	FDO - Construções , S.A.	0,00	0,00	0,00	17.203,47	0,00	17.203,47 D
09322001907	RIS 2048 - SISTEMAS INFORMÁTICOS E COMUNICA	0,00	0,00	0,00	1.108,02	0,00	1.108,02 D
09322002187	ENCOBARRA - ENGENHARIA E CONSTRUÇÕES	0,00	0,00	0,00	7.343,91	0,00	7.343,91 D
09322002188	F.A. - FERNANDO & ARMINDO, CONSTRUÇÕES, LDA	0,00	0,00	0,00	2.726,64	0,00	2.726,64 D
09322002189	SETH - SOCIEDADE DE EMPREITADAS E TRABALH	0,00	0,00	0,00	52.295,00	0,00	52.295,00 D
09322002193	Cunha Bastos - Sociedade de Construções Eléctricas	0,00	0,00	0,00	1.517,38	0,00	1.517,38 D
09322002252	URBIPLANTEC.LDA	0,00	0,00	0,00	9.588,68	0,00	9.588,68 D
09322002253	Arijuan - Construção Civil e Projectos, Lda	0,00	0,00	0,00	20.654,97	0,00	20.654,97 D
09322002258	PEDRA & MAIA, LDA - EMPREITEIROS	0,00	0,00	0,00	2.391,20	0,00	2.391,20 D
09322002484	SERLUX - ILUMINACÇÃO,SINALIZAÇÃO,E OBRAS PÚ	0,00	0,00	0,00	4.039,70	0,00	4.039,70 D
09322002814	GASCENSOL - INSTALAÇÕES TÉRMICAS E CLIMATI	0,00	0,00	0,00	7.670,00	0,00	7.670,00 D
09322002953	CORRECTA - CONSTRUÇÕES, LDA	828,31	0,00	828,31 D	4.895,11	0,00	4.895,11 D
09322003041	ALEXANDRE BARBOSA BORGES S.A.	0,00	0,00	0,00	63.345,45	0,00	63.345,45 D
09322003042	PROBISA PORTUGUESA-CONST. E OBRAS PÚBLICA	0,00	0,00	0,00	25.781,14	0,00	25.781,14 D
09322003052	TRÉS PONTO DOIS, ACE	0,00	0,00	0,00	4.123,34	0,00	4.123,34 D
09322003149	IRMÃOS CAVACO, S.A.	0,00	0,00	0,00	74.000,00	0,00	74.000,00 D
09322003266	INTERESCRITÓRIO - MOBILIÁRIO INTERNACIONAL I	0,00	0,00	0,00	2.340,26	0,00	2.340,26 D
09322003306	RICAM CONSTRUÇÕES, LDA	0,00	0,00	0,00	314,24	0,00	314,24 D
09322003654	PAVIAZEMEIS - PAVIMENTAÇÕES AZEMÉIS, LDA.	0,00	0,00	0,00	14.678,48	0,00	14.678,48 D
09322003722	NAUTILUS, S.A.	147,51	0,00	147,51 D	147,51	0,00	147,51 D
09322003764	PROZINCO - CONSTRUÇÃO E MANUTENÇÃO, S.A.	0,00	0,00	0,00	4.573,34	0,00	4.573,34 D
09322003769	LUSOSICÓ CONSTRUÇÕES, LDA	0,00	0,00	0,00	2.650,00	0,00	2.650,00 D
09322003843	A. ÂNGELO SEIXAS & FILHOS, LDA	0,00	0,00	0,00	277,69	0,00	277,69 D
09322004000	MANUEL FRANCISCO DE ALMEIDA SA	0,00	0,00	0,00	38.599,61	0,00	38.599,61 D
09322004269	IDIAURBE - SOLUÇÕES DE ISOLAMENTO E CONSTF	0,00	0,00	0,00	823,00	0,00	823,00 D
09322004335	REIS ROCHA & MALHEIRO, S.A - CONSTRUÇÃO CIVI	0,00	0,00	0,00	2.932,94	0,00	2.932,94 D
09322004371	Soares, Magalhães & Delgado, Lda	0,00	0,00	0,00	177.294,46	0,00	177.294,46 D
09322004699	ALBERTO MARTINS DE MESQUITA & FILHOS	0,00	0,00	0,00	11.773,50	0,00	11.773,50 D

Balancete Mensal e Acumulado

Analtico

## CÂMARA MUNICIPAL DE AVEIRO

Ano: 2013

## Mês de Dezembro

Conta	Designação	Mês			Acumulado		
		Mov. Débito	Mov. Crédito	Saldo	Mov. Débito	Mov. Crédito	Saldo
09322004960	ZAGOPE - CONSTRUÇÕES E ENGENHARIA	0,00	0,00	0,00	566.365,27	0,00	566.365,27 D
09322005364	CONDURIL-CONSTRUTORA DURIENSE SA	0,00	0,00	0,00	60.308,13	0,00	60.308,13 D
09322005497	Irmãos Almeida Cabral, Lda.	0,00	0,00	0,00	32.283,07	0,00	32.283,07 D
09322005716	AFONSO MALHEIROS, LDA	0,00	0,00	0,00	362,50	0,00	362,50 D
09322005853	ARLINDO CORREIA & FILHOS, S.A.	0,00	0,00	0,00	21.351,07	0,00	21.351,07 D
09322005884	PINOFIL - CONSTRUÇÃO DE MÓVEIS E EMPREITAD.	0,00	0,00	0,00	911,24	0,00	911,24 D
09322006440	CERTAR - SOCIEDADE DE CONSTRUÇÕES, SA	0,00	0,00	0,00	1.209,98	0,00	1.209,98 D
09322006537	ISS - PLANTIAGRO - CONSTRUÇÃO E MANUTENÇÃ	0,00	0,00	0,00	5.525,60	0,00	5.525,60 D
09322006552	GABIMARÃO - CONSTRUÇÕES, SA	2.093,72	0,00	2.093,72 D	92.048,23	0,00	92.048,23 D
09322006617	SOTENCIL - SOCIEDADE TECNICA DE CONSTRUÇÕ	0,00	0,00	0,00	1.429,56	0,00	1.429,56 D
09322006715	JOSÉ DA SILVA ROCHA, LDA	0,00	0,00	0,00	3.548,30	0,00	3.548,30 D
09322006794	CIVILVIAS - CONSTRUÇÃO E VIAS, LDA	0,00	0,00	0,00	2.666,74	0,00	2.666,74 D
09322006968	COMPORTO, SOCIEDADE DE CONSTRUÇÕES, S.A.	0,00	0,00	0,00	26.345,54	0,00	26.345,54 D
09322007116	ARQUIJARDIM, SA	0,00	0,00	0,00	3.722,49	0,00	3.722,49 D
09322007239	SOCÉRTIMA - SOCIEDADE DE CONSTRUÇÕES DO C	570,95	0,00	570,95 D	948,93	0,00	948,93 D
09322007245	BINÓMIO ELEVADO - TECNICAS DE ENGENHARIA E	7.214,95	0,00	7.214,95 D	33.523,55	0,00	33.523,55 D
09322007268	AUGUSTO DE OLIVEIRA FERREIRA E CA, LDA	0,00	0,00	0,00	28.822,11	0,00	28.822,11 D
09322007352	CONTRUÇÕES EUROPA AR-LINDO, S.A.	0,00	0,00	0,00	1.206,70	0,00	1.206,70 D
09322007370	ESCALA PERFIL, UNIPESSOAL, LDA	0,00	0,00	0,00	45.396,54	0,00	45.396,54 D
09322007472	Manufatura - Conservação e Manutenção Industrial	0,00	0,00	0,00	13.396,49	0,00	13.396,49 D
09322007548	EDILAGES, S.A.	4.418,77	0,00	4.418,77 D	35.092,53	0,00	35.092,53 D
09322007551	EXATRONIC - ENGENHARIA ELECTRÓNICA, LDA	0,00	0,00	0,00	92,00	0,00	92,00 D
09322007700	CESCE - SOLUÇÕES INFORMÁTICAS, S.A	567,04	0,00	567,04 D	567,04	0,00	567,04 D
09323	Prestadas por Outros Credores	0,00	0,00	0,00	9.304,99	0,00	9.304,99 D
09323004422	Credores Diversos	0,00	0,00	0,00	3.404,04	0,00	3.404,04 D
09323005758	Domingos Costa Duarte	0,00	0,00	0,00	5.900,95	0,00	5.900,95 D
0933	Garantias e Cauções de Terceiros, Devolvidas	0,00	18.744,90	18.744,90 C	0,00	168.080,42	168.080,42 C
09331	Devolvidas a Fornecedores de c/c	0,00	0,00	0,00	0,00	3.419,08	3.419,08 C
09331007210	MAPA DE IDÉIAS, LDA	0,00	0,00	0,00	0,00	370,33	370,33 C
09331007243	PAULA TELES, UNIPESSOAL, LDA	0,00	0,00	0,00	0,00	3.048,75	3.048,75 C
09332	Devolvidas a Fornecedores de imobilizado	0,00	18.744,90	18.744,90 C	0,00	164.661,34	164.661,34 C
09332000262	FUNDAÇÃO JOÃO JACINTO MAGALHÃES	0,00	0,00	0,00	0,00	275,00	275,00 C
09332000411	ROSAS CONSTRUTORES, SA	0,00	0,00	0,00	0,00	2.750,00	2.750,00 C
09332000418	SOCIEDADE DE CONSTRUÇÕES ANTONIO RODRIGI	0,00	0,00	0,00	0,00	1.419,48	1.419,48 C
09332000469	MANUEL VALENTE & PINHEIRO, LDA	0,00	0,00	0,00	0,00	5.538,19	5.538,19 C

Balancete Mensal e Acumulado

Analítico

## CÂMARA MUNICIPAL DE AVEIRO

Ano: 2013

Mês de Dezembro

Conta	Designação	Mês			Acumulado		
		Mov. Débito	Mov. Crédito	Saldo	Mov. Débito	Mov. Crédito	Saldo
09332000470	MANUEL VIEIRA BACALHAU, LDA	0,00	0,00	0,00	0,00	5.902,96	5.902,96 C
09332000587	VITOR ALMEIDA & FILHOS, S.A.	0,00	16.201,44	16.201,44 C	0,00	27.902,99	27.902,99 C
09332001804	Savecol - Sociedade Aveirense de Construções Cívicas	0,00	0,00	0,00	0,00	63.030,06	63.030,06 C
09332002167	ENCOBARRA - ENGENHARIA E CONSTRUÇÕES	0,00	0,00	0,00	0,00	7.343,91	7.343,91 C
09332002252	URBIPLANTEC, LDA	0,00	2.543,46	2.543,46 C	0,00	2.942,05	2.942,05 C
09332002253	Arjuan - Construção Civil e Projectos, Lda	0,00	0,00	0,00	0,00	19.664,83	19.664,83 C
09332003664	PAVIAZEMEIS - PAVIMENTAÇÕES AZEMÉIS, LDA.	0,00	0,00	0,00	0,00	3.818,41	3.818,41 C
09332005497	Irmãos Almeida Cabral, Lda.	0,00	0,00	0,00	0,00	7.127,82	7.127,82 C
09332007116	ARQUIJARDIM, SA	0,00	0,00	0,00	0,00	3.722,49	3.722,49 C
09332007352	CONSTRUÇÕES EUROPA AR-LINDO, S.A.	0,00	0,00	0,00	0,00	1.206,70	1.206,70 C
09332007472	Manindustria - Conservação e Manutenção Industrial	0,00	0,00	0,00	0,00	11.924,45	11.924,45 C
09332007551	EXATRONIC - ENGENHARIA ELECTRÓNICA, LDA	0,00	0,00	0,00	0,00	92,00	92,00 C
099	Refl. Garantias, Cauções e Recibos para Cobrança	0,00	0,00	0,00	61.836,39	61.836,39	0,00
0992	Reflexão de Recibos para Cobrança	0,00	0,00	0,00	61.836,39	61.836,39	0,00
<b>Totais Gerais:</b>		<b>36.387,23</b>	<b>36.387,23</b>	<b>0,00</b>	<b>3.244.437,08</b>	<b>3.244.437,08</b>	<b>0,00 C</b>

## Demonstração do Custo das Mercadorias Vendidas e das Matérias Consumidas

## CÂMARA MUNICIPAL DE AVEIRO

(designação da autarquia local)

Ano: 2013

(unidade: EUR)

Movimentos	Mercadorias	Matérias-primas subsidiárias e de consumo
Existências Iniciais	0,00	954.368,95
Compras	0,00	321.710,12
Regularizações de Existências	0,00	-18.447,75
Existências Finais	0,00	881.622,84
<i>Custos no Exercício</i>		<b>376.008,48</b>

## CÂMARA MUNICIPAL DE AVEIRO

## Demonstração dos Resultados Extraordinários

Ano: 2013

Código das Contas	Custos e Perdas	Exercícios		Código das Contas	Proveitos e Ganhos	Exercícios	
		2013	2012			2013	2012
691	Transferências de capital concedidas	631.878,26	236.003,96	791	Restituições de impostos	0,00	0,00
692	Dívidas incobráveis	0,00	0,00	792	Recuperação de dívidas	0,00	0,00
693	Perdas em existências	19.691,81	590,49	793	Ganhos em existências	1.244,25	53.402,99
694	Perdas em imobilizações	995.834,30	2.560.353,30	794	Ganhos em imobilizações	298.862,91	1.830.841,17
695	Multas e Penalidades	379.366,41	381.897,88	795	Benefícios de penalidades contratuais	96.381,28	72.222,90
696	Aumentos de amortizações e de provisões	176.763,95	0,00	796	Reduções de amortizações e de provisões	662,22	54.553,09
697	Correções relativas a exercícios anteriores	4.127.345,27	-58.885,77	797	Correções relativas a exercícios anteriores	3.423.425,49	-196.800,54
698	Outros custos e perdas extraordinárias	0,00	18.761,11	798	Outros proveitos e ganhos extraordinários	1.297.286,46	1.100.840,42
				799	Reembol, Restit e Anulação- Prov. e Ganhos Extrao	-145.089,30	-94.120,96
	Resultados extraordinários	-1.358.106,69	-317.781,90				
		4.972.773,31	2.820.939,07			4.972.773,31	2.820.939,07



## CÂMARA MUNICIPAL DE AVEIRO

## Demonstração de resultados financeiros

Ano: 2013

Código das Contas	Custos e Perdas	Exercícios		Código das Contas	Proveitos e Ganhos	Exercícios	
		2013	2012			2013	2012
681	Juros suportados	1.429.028,00	2.403.929,89	781	Juros obtidos	592,22	1.740,53
682	Perdas em entidades participadas	0,00	0,00	782	Ganhos em entidades participadas	0,00	0,00
683	Amortizações de investimentos em imóveis	0,00	0,00	783	Rendimentos de imóveis	2.803.629,80	3.171.268,37
684	Provisões para aplicações financeiras	1.648.974,80	1.000.000,00	784	Rendimentos de participações de capital	654.625,70	0,00
685	Diferenças de câmbio desfavoráveis	0,00	0,00	785	Diferenças de câmbio favoráveis	0,00	0,00
687	Perdas na alienação de aplicações de tesouraria	0,00	0,00	786	Descontos de pronto pagamento obtidos	0,00	0,00
688	Outros custos e perdas financeiros	2.211,97	3.223,49	787	Ganhos na alienação de aplicações de tesouraria	0,00	0,00
				788	Outros proveitos e ganhos financeiros	0,00	0,00
	Resultados Financeiros	378.632,95	-234.144,48	789	Reembolsos e Restituições -Proveitos e Ganhos Fin	0,00	0,00
		3.458.847,72	3.173.008,90			3.458.847,72	3.173.008,90

**CONTRATAÇÃO ADMINISTRATIVA**  
**SITUAÇÃO DOS CONTRATOS**



## CONTRATAÇÃO ADMINISTRATIVA - SITUAÇÃO DOS CONTRATOS

CÂMARA MUNICIPAL DE AVEIRO

Entidade	Contrato				Visto do Tribunal de Contas		Datas do primeiro Pagamento	Pagamentos na Gerência				Pagamentos Acumulados			
	Objecto	Data	Valor	Modalidades de Adjudicação	Número de Registo	Data		Trabalho Normais	Revisão de Preço	Trabalhos a Mais	Total	Trabalho Normais	Revisão de Preço	Trabalhos a Mais	Total
PT Comunicações, S.A.	Contrato para Fornecimento de Serviço de Ligação à Internet	2-Jan-13	13.661,70 €	Ajuste Direto			13-Mai-13	6.470,75 €			6.470,75 €	6.470,75 €		6.470,75 €	
Schindler Ascensores e Escadas Rolantes, SA	Prestação de Serviços de Manutenção de Elevador Instalado no Centro Cultural de Esqueira	7-Fev-13	1.074,00 €	Ajuste Direto			5-Set-13	89,50 €			89,50 €	89,50 €		89,50 €	
Manuel Francisco de Almeida, S.A.	Contrato de Empreitada de Pavimentação de Arruamentos na <i>Grutas, Mourões</i>	8-Fev-13	44.869,42 €	Ajuste Direto			22-Mai-13	44.869,42 €			44.869,42 €	44.869,42 €		44.869,42 €	
Others, Lda	Contrato para a Prestação de Serviços de Design e Concepção de Portal para o Museu da Cidade de Aveiro	8-Fev-13	11.500,00 €	Ajuste Direto			1-Ago-13	11.500,00 €			11.500,00 €	11.500,00 €		11.500,00 €	
Esatronic - Engenharia Electrónica, Lda	Contrato para a Aquisição de Equipamentos para o Controlo de Rega e Integração no Sistema de Monitorização de Consumos do Parque da Sustentabilidade, na Cidade	15-Fev-13	23.284,00 €	Ajuste Direto			21-Mai-13	18.789,01 €			18.789,01 €	18.789,01 €		18.789,01 €	
Braxen, Lda	Contrato para a Fornecimento e Instalação de Um Ecra de Led S, para a Envolvente do Mercado José Estevão, na Cidade De Aveiro	11-Mar-13	22.900,00 €	Ajuste Direto			18-Out-13	22.900,00 €			22.900,00 €	22.900,00 €		22.900,00 €	
Audiodcor - Atelier de Publicidade, Lda	Aquisição e Montagem de 36 Postes Modelo Cencil com 114 Placas Caracterizadas para a Cidade de Aveiro, no âmbito do Projeto Piloto Rede de Cidades Cencil	13-Mar-13	26.500,00 €	Ajuste Direto			11-Set-13	26.500,00 €			26.500,00 €	26.500,00 €		26.500,00 €	
Ris 2048 - Sistemas Informáticos e Comunicações, Lda	Contrato para a Aquisição de Equipamento Informático para o Centro Educativo do Soutinho	27-Mar-13	22.160,38 €	Ajuste Direto			17-Jul-13	22.160,38 €			22.160,38 €	22.160,38 €		22.160,38 €	
Barros - Mediação e Seguros, Lda	Prestação de Serviços na Área de Seguros - 2º Trimestre 2013	28-Mar-13	24.895,19 €	Ajuste Direto			29-Abr-13	24.895,19 €			24.895,19 €	24.895,19 €		24.895,19 €	
Binómio Elevado - Técnicas de Engenharia e Construção, Lda	Contrato de Empreitada do Parque da Sustentabilidade/Pds/Centro De Educação Ambiental - Parque Lúdico (Requalificação do Antigo Horto)	4-Abr-13	149.490,52 €	Ajuste Direto			19-Jun-13	112.712,24 €			112.712,24 €	112.712,24 €		112.712,24 €	
Pedro Ricardo Oliveira Cardoso	Contrato para a Prestação de Serviços, na Modalidade de Contrato de Avença, para Contendoso Externo	4-Abr-13	36.000,00 € + IVA	Ajuste Direto			21-Ago-13	4.000,00 €			4.000,00 €	4.000,00 €		4.000,00 €	
Staples, Portugal, S.A.	Contrato de Aquisição de 2 Computadores para a Assembleia Municipal de Aveiro	10-Mai-13	€ 975,70	Ajuste Direto			23-Out-13	975,70 €			975,70 €	975,70 €		975,70 €	
Manuel Francisco de Almeida, SA	Primeiro Adicional Contrato de Empreitada de Construção da Avenida <i>dos Arcos do Monte</i>	17-Mai-13	4.079,54 €	Adicional Concurso Público			17-Jul-13			4079,54	4.079,54 €		4079,54	4.079,54 €	
Dr. José Miguel Garrido	Prestação de Serviços, na Modalidade de Contrato de Avença, para Contendoso Externo e Consultadoria	22-Mai-13	36.000,00 €	Ajuste Direto			11-Out-13	3.000,00 €			3.000,00 €	3.000,00 €		3.000,00 €	
Frisomat	Prestação de Serviços Desmontagem, Transporte e Remontagem de Pavilhão dos Serviços Urbanos	27-Mai-13	65.000,00	Ajuste Direto			24-Jul-13	19.500,00 €			19.500,00 €	19.500,00 €		19.500,00 €	

## CONTRATAÇÃO ADMINISTRATIVA - SITUAÇÃO DOS CONTRATOS

CÂMARA MUNICIPAL DE AVEIRO

Entidade	Contrato				Visto do Tribunal de Contas		Datas do primeiro Pagamento	Pagamentos na Gerência				Pagamentos Acumulados			
	Objecto	Data	Valor	Modalidades de Adjudicação	Número de Registo	Data		Trabalho Normais	Revisão de Preço	Trabalhos a Mais	Total	Trabalho Normais	Revisão de Preço	Trabalhos a Mais	Total
Savec - Sociedade Aveirense De Engenharia E Consultoria, Lda	Contrato para a Prestação de Serviços para Elaboração do Projeto de Licenciamento e de Execução para a Rede Viária, Ferries Transversais, Redes de Águas Fluviais, Redes de Águas Residuais, Rede de Abastecimento de Água e Rede de Gás Do Plano de Pormenor de Parte da Zona Industrial de Cada	26-Mai-13	22.480,00 €	Ajuste Direto			3-Out-13	6.744,00 €			6.744,00 €	6.744,00 €		6.744,00 €	
Barros – Mediação de Seguros, Lda	Contrato para a Prestação de Serviços na Área dos Seguros para os Meses de Julho, Agosto e Setembro	26-Jun-13	23.718,53 €	Ajuste Direto			11-Jul-13	23.714,99 €			23.714,99 €	23.714,99 €		23.714,99 €	
Cravo, Fortes, Antão e Associados – Sroc, Lda	Prestação de Serviços Verificação Despesas do Projeto Jobtown Phase II – Programa UrbactII	1-Jul-13	3.000,00 €	Ajuste Direto			26-Dez-13	600,00 €			600,00 €	600,00 €		600,00 €	
Cravo, Fortes, Antão e Associados – Sroc, Lda	Prestação de Serviços Verificação Despesas do Projeto Unincities Phase II – European Urban II	1-Jul-13	2.800,00 €	Ajuste Direto			26-12-2013	560,00 €			560,00 €	560,00 €		560,00 €	
Transitec Portugal – Engenheiros Pr	Estação de Serviços de Consultoria para Elaboração do Projeto para Regeneração da Buga	16-Jul-13	55.000,00 €	Ajuste Direto			26-12-2013	22.000,00 €			22.000,00 €	22.000,00 €		22.000,00 €	
Irmãos Almeida Cabral, Lda	Primeiro Adicional ao Contrato da Empreitada de Arranjo Urbanístico da Envoltente à Igreja das Quintas	6-Ago-13	58.393,26 €	Concurso Público			11-Jun-13			56.366,57 €	56.366,57 €		56.366,57 €	56.366,57 €	
Cravo, Fortes, Antão E Associados – Sroc, Lda	Adicional ao Contrato da Prestação de Serviços de Certificação das Despesas Referentes ao Projeto Ecosal Atlantis – Programa Interreg Atlântico, para o Município de Aveiro	19-Ago-13	730,00 €	Ajuste Direto			27-Ago-13			730,00 €	730,00 €		730,00 €	730,00 €	
Sete-Pés – Projetos Artístico-Culturais, Lda	Prestação de Serviços no Âmbito do Programa Rampa – Semana Todos Cá Fora, para o Município de Aveiro	29-Ago-13	24.390,00 €	Ajuste Direto			18-Out-13	24.390,00 €			24.390,00 €	24.390,00 €		24.390,00 €	
João Mata, Lda	Contrato para a Prestação de Serviços na Área dos Seguros	23-Set-13	161.277,00 €	Concurso Público			13-Dez-13	25.629,19 €			25.629,19 €	25.629,19 €		25.629,19 €	
Cesce - Soluções Informáticas, S.A.	Contrato para a Contratação da Aquisição de Sistema de Armazenamento e Disponibilização de Informação – Storage – para o Projeto Partage Plus, para o Município de Aveiro	27-Set-13	11.340,86 €	Ajuste Direto			26-12-2013	11.340,86 €			11.340,86 €	11.340,86 €		11.340,86 €	
Password - Informática e Telecomunicações, Lda.	Prestação de Serviços de Manutenção Corretiva, Preventiva e Helpdesk Técnico durante o ano de 2012, com possibilidade de renovação anual até 31/12/2014	9-Jan-12	18.000,00 €	Ajuste Direto			17-Jul-12	9.000,00 €			9.000,00 €	18.000,00 €		18.000,00 €	

## CONTRATAÇÃO ADMINISTRATIVA - SITUAÇÃO DOS CONTRATOS

CÂMARA MUNICIPAL DE AVEIRO

Entidade	Contrato				Visto do Tribunal de Contas		Datas do primeiro Pagamento	Pagamentos na Gerência				Pagamentos Acumulados			
	Objecto	Data	Valor	Modalidades de Adjudicação	Número de Registo	Data		Trabalho Normais	Revisão de Preço	Trabalhos a Mais	Total	Trabalho Normais	Revisão de Preço	Trabalhos a Mais	Total
Fundação Instituto Politécnico do Porto	Prestação de Serviços na área de Inspeção e Re- Inspeção de Elevadores, Montagem - Cargas, Escadas Mecânicas e Tapetes Rolantes, bem como a realização de Inspeções Especiais, no Concelho de Aveiro	16-Jan-12	14.300,00€	Ajuste Direto			10-Jul-12	5.565,00 €			5.565,00 €	10.575,00 €		10.575,00 €	
Correcta - Construções, Lda.	Empreitada Parque da Sustentabilidade/Pds/Ponte Pedonal - Ligação da Baba de Santo António ao Parque Infante D. Pedro	16-Jan-12	658.921,90 €	Concurso Público	315	07-09-2012	15-Nov-12	94.412,48 €			94.412,48 €	97.902,22 €		97.902,22 €	
GERTAL - Companhia Geral de Restaurantes e Alimentação, S.A	Prestação de Serviços para o Fornecimento de Refeições nas Escolas do 1º CEB e Componente de Apoio à Família (Refeições e Prolongamento de Horário) nos II do Concelho de Aveiro, nos meses de Janeiro a Julho de 2012	17-Jan-12	602.859,30 €	Concurso Público	102	02-02-2012	27-Fev-12	34.542,03 €			34.542,03 €	557.544,03 €		557.544,03 €	
MUNICIPAL	Aquisição de Software GEOBASE - Implementação de Base Integrada de Georeferenciação com soluções SIG	1-Fev-12	45.432,00 €	Ajuste Direto			25-Jan-13	11.358,00 €			11.358,00 €	11.358,00 €		11.358,00 €	
PT Comunicações, S.A.	Prestação de Serviços para fornecimento de ligação à Internet para os edifícios do Município de Aveiro	6-Fev-12	16.001,64 €	Ajuste Direto			9-Fev-12	1.006,43 €			1.006,43 €	15.983,97 €		15.983,97 €	
Rui Nobre Rodrigues	Prestação de Serviços de Auditoria Externa ao Município de Aveiro para Revisão das Contas do Exercício de 2011	8-Fev-12	20.400,00 €	Ajuste Direto			30-Ago-12	7.650,00 €			7.650,00 €	12.750,00 €		12.750,00 €	
CERTAR - Sociedade de Construções, S.A/ Escala Perfil - Unipessoal, Lda.	Nº 23 - Cessão da Posição Contratual da Empreitada Conceção/Construção do Centro Educativo de Verdelimilho	10-Fev-12	433.923,93 €	Concurso Público	20	10-03-2010	30-Abr-12	22.384,48 €			22.384,48 €	433.923,96 €		433.923,96 €	
Binómio Elevado - Técnicas de Engenharia e Construção Lda.	Contrato de Empreitada de Parque da Sustentabilidade - Pavimentação da Rua das Pombas/Requalificação	13-Fev-12	49.500,00 €	Ajuste Direto			17-Out-12	36.830,24 €			36.830,24 €	49.500,01 €		49.500,01 €	
TMN - Telecomunicações Móveis Nacionais	Fornecimento do Serviço de Comunicações Voz/Dados Móveis e Cedência de Equipamentos Terminais	29-Jun-12	32.000,00 €	Ajuste Direto			30-Ago-12	15.029,41 €			15.029,41 €	20.912,19 €		20.912,19 €	
GERTAL - Companhia Geral de Restaurantes e Alimentação, S.A	Prestação de Serviços para o fornecimento de refeições aos II e Escolas 1ºCEB no Concelho de Aveiro, durante o mês de setembro de 2012	18-Set-12	64.734,15 €	Ajuste Direto			29-Mai-13	54.865,83 €			54.865,83 €	54.865,83 €		54.865,83 €	
Soares, Magalhães & Delgado, Lda - Engenheiros associados	Fornecimento com aplicação de módulos sala e instalações sanitárias da Escola João Afonso	18-Set-12	3.741,90 €	Ajuste Direto			10-Abr-13	24.390,24 €			24.390,24 €	24.390,24 €		24.390,24 €	
Mário José Brandão Martins e Alves	Consultoria externa no âmbito do Plano Local de Promoção da Acessibilidade (PLPA)	19-Set-12	9.756,10 €	Ajuste Direto			31-Out-12	5.365,85 €			5.365,85 €	9.756,09 €		9.756,09 €	

## CONTRATAÇÃO ADMINISTRATIVA - SITUAÇÃO DOS CONTRATOS

CÂMARA MUNICIPAL DE AVEIRO

Entidade	Contrato				Visto do Tribunal de Contas		Datas do primeiro Pagamento	Pagamentos na Gerência				Pagamentos Acumulados			
	Objecto	Data	Valor	Modalidades de Adjudicação	Número de Registo	Data		Trabalho Normais	Revisão de Preço	Trabalhos a Mais	Total	Trabalho Normais	Revisão de Preço	Trabalhos a Mais	Total
Espaço & Desenvolvimento - Estudos e Projectos, Lda	Execução do Plano Local de Promoção da Acessibilidade (PLPA), no âmbito do Programa RAMPA - Regime de Apoio aos Municípios para a promoção da acessibilidade	3-Out-12	60.900,00 €	Ajuste Direto			28-Dez-12	24.375,00 €		24.375,00 €	25.700,00 €			25.700,00 €	
CPCIS - Companhia Portuguesa de Computadores, Informática e Sistemas, S.A	Renovação da Subscrição de Licenças Autodesk n.º 342-75355322	3-Out-12	19.782,22 €	Ajuste Direto			27-08-2013	17.606,32 €		17.606,32 €	17.606,32 €			17.606,32 €	
Gabineteiro - Construções, S.A	Primeiro adicional ao contrato de empreitada do Centro Escolar de São Bernardo	10-Out-12	55.782,69 €				20-02-2013	55.782,69 €		55.782,69 €	55.782,69 €			55.782,69 €	
Dremlab - Desenvolvimento e Consultoria em Multimédia, Lda	Prestação de serviços para concepção e divulgação das ações dos Planos Municipal e Local de Promoção de Acessibilidades, no âmbito da candidatura ao Programa RAMPA	15-Out-12	23.650,00 €	Ajuste Direto			31-Out-12	17.900,00 €		17.900,00 €	23.650,00 €			23.650,00 €	
Círculo Redondo - Consultoria e Gestão, Unipessoal, Lda	Prestação de serviços para ações de informação e sensibilização nas escolas do concelho do Plano Municipal de Promoção de Acessibilidades, no âmbito da candidatura ao Programa RAMPA	30-Out-12	24.350,00 €	Ajuste Direto			23-Mai-13	24.350,00 €		24.350,00 €	24.350,00 €			24.350,00 €	
GERTAL - Companhia Geral de Restaurantes e Alimentação, S.A	Prestação de serviços para fornecimento de refeições nas escolas do 1º CEB e Componente de Apoio à Família (refeições e prolongamento de horário) nos 11 do concelho de Aveiro, para o ano letivo de 2012/2013, com possibilidade de renovação por iguais períodos até ao máximo de duas renovações	31-Out-12	915.624,00 €	Concurso Público Internacional	1659	24-01-2013	8-Fev-13	900.549,90 €		900.549,90 €	900.549,90 €			900.549,90 €	
Gabinete Imoviente - compra e venda de imóveis, Lda	Prestação de serviços na área da fiscalização e coordenação de segurança em obra	26-Nov-12	19.517,00 €	Ajuste Direto			27-Dez-12	13.800,00 €		13.800,00 €	14.950,00 €			14.950,00 €	
AREAL EDITORES, SA	Contrato para a "AQUISIÇÃO DE MOBILIÁRIO DIDÁTICO PARA O CENTRO ESCOLAR DE SANTIAGO"	10-Dez-12	10.671,91 €	Ajuste Direto			5-Jul-13	10.671,91 €		10.671,91 €	10.671,91 €			10.671,91 €	
PINOIL - PINHO NOTES & FILHOS - CONSTRUÇÃO DE MÓVEIS E EMPREITADAS DE	Contrato para a "AQUISIÇÃO DE MOBILIÁRIO DIDÁTICO PARA O CENTRO ESCOLAR DE SANTIAGO"	20-Dez-12	18.496,80 €	Ajuste Direto			23-Jul-13	18.496,80 €		18.496,80 €	18.496,80 €			18.496,80 €	
SOARES, MAGALHÃES & DELGADO, LDA - ENGENHEIROS ASSOCIADOS para EDILIDADES, S.A.	Contrato de Cessão da Posição Contratual da Empreitada "AMPLIAÇÃO/ REQUALIFICAÇÃO DA	20-Dez-12	701.850,53 €	Concurso Público	1615	29-02-2012	3-Abr-13	701.850,53 €		701.850,53 €	701.850,53 €			701.850,53 €	
ÁREA APROVADA, LDA	Contrato para a Manutenção dos Alarques nas Escolas e Jardins de	4-Jan-11	3.960,00 €	Ajuste Direto			11-Nov-11	1.320,00 €		1.320,00 €	2.640,00 €			2.640,00 €	
ROSAS CONSTRUTORES, S.A.	Contrato de Empreitada de Pavimentação na Moita - Olveirinha	21-Jan-11	124.955,25 €	Ajuste Direto			28-Ago-13	55.000,00 €		55.000,00 €	55.000,00 €			55.000,00 €	
CRAVO, FORTES, ANTÃO & ASSOCIADO, SOCIEDADE DE REVISORES OFICIAIS DE CONTAS	Contrato de Prestação de Serviços para Certificação de Despesa do Projecto Ecosal Atlantis - Programa Interreg Atlântico	17-Fev-11	3.650,00 €	Ajuste Direto			30-Jun-11	1.460,00 €		1.460,00 €	3.650,00 €			3.650,00 €	

## CONTRATAÇÃO ADMINISTRATIVA - SITUAÇÃO DOS CONTRATOS

CÂMARA MUNICIPAL DE AVEIRO

Entidade	Contrato				Visto do Tribunal de Contas		Datas do primeiro Pagamento	Pagamentos na Gerência				Pagamentos Acumulados			
	Objecto	Data	Valor	Modalidades de Adjudicação	Número de Registo	Data		Trabalho Normais	Revisão de Preço	Trabalhos a Mais	Total	Trabalho Normais	Revisão de Preço	Trabalhos a Mais	Total
PAVAZEMÉS – PAVIMENTAÇÕES DE AZEMÉS, LDA	Primeiro Adicional ao Contrato Da Empreitada de Pavimentação de Arruamentos na Freguesia de ...	18-Fev-11	24.549,36 €	Ajuste Direto			25-Jan-13			24.549,36 €	24.549,36 €			24.549,36 €	24.549,36 €
DELFIN LEMOS AZEVEDO & FILHO, LDA	Contrato para a Prestação de Serviços de Pneus Durante Dois Anos	24-Fev-11	11.850,00 €	Ajuste Direto			1-Set-11	632,75 €		632,75 €	59.832,75 €			59.832,75 €	59.832,75 €
GESTLIZ – CONSULTORES DE GESTÃO, LDA	Contrato para a Prestação de Serviços de Consultoria à Elaboração e Implementação de Estratégia de ...	11-Mar-11	74.000,00 €	Ajuste Direto			18-Mar-11	14.800,00 €		14.800,00 €	74.000,00 €			74.000,00 €	74.000,00 €
AFES – VIGILÂNCIA E SEGURANÇA PRIVADA, LDA	Contrato para a Realização da Prestação de Serviços de Vigilância e Segurança das Instalações do Departamento dos Serviços Urbanos	23-Mar-11	87.835,20 €	Ajuste Direto			3-Jun-11	37.878,48 €		37.878,48 €	80.698,11 €			80.698,11 €	80.698,11 €
GABIMARÃO – CONSTRUÇÕES, S.A.	Contrato de Empreitada de Construção de Pavilhão na Escola EB ...	25-Mar-11	149.570,00 €	Ajuste Direto			27-Fev-13	39.622,64 €		39.622,64 €	39.622,64 €			39.622,64 €	39.622,64 €
MANUEL FRANCISCO DE ALMEIDA, S.A.	Contrato de Empreitada de Construção da Avenida das Agrads do ...	31-Mar-11	484.754,89 €	Concurso Público Urgente	660	06-07-2011	15-Set-11	14.243,04 €		14.243,04 €	457.064,27 €			457.064,27 €	457.064,27 €
CPCIS – Companhia Portuguesa de Computadores, Informática e Sistemas, S.A.	Contrato para a Renovação da Subscrição de Licenças Autodesk	9-Mai-11	19.554,18 €	Ajuste Direto			20-Jun-13	19.554,18 €		19.554,18 €	19.554,18 €			19.554,18 €	19.554,18 €
PAVAZEMÉS – PAVIMENTAÇÕES DE AZEMÉS, LDA	Contrato de Empreitada de Pavimentação da Rua do Chameite e Rua das Cotovias – N.º, S.º De Fátima	25-Mai-11	15.860,00 €	Ajuste Direto			1-Mar-13	15.860,00 €		15.860,00 €	15.860,00 €			15.860,00 €	15.860,00 €
REGAFLO – PAISAGISMO E AMBIENTE, LDA	Primeiro Adicional ao Contrato da Empreitada de Concepção e Instalação do Sistema de Rega Automática em Vários Espaços	8-Jun-11	11.279,76 €	Ajuste Direto			9-Fev-12		7.044,72 €	7.044,72 €			11.279,76 €	11.279,76 €	11.279,76 €
IBERSILVA S.A.U. - SUCURSAL EM PORTUGAL	Contrato para a Prestação de Serviços de Execução, Manutenção, Reparação de Pavimentos e Alargamento de Caldeiras de Arvores em Passeios, pelo Período de Um Ano	9-Jun-11	53.683,50 €	Ajuste Direto			30-Nov-11	12.328,95 €		12.328,95 €	53.679,05 €			53.679,05 €	53.679,05 €
ANTÓNIO PIMENTA, CONSTRUÇÕES, LDA	Contrato de Empreitada para Requalificação do Alboi e Largo José ...	18-Jun-11	712.264,77 €	Concurso Público	1245	30-07-2012	22-Ago-12	499.861,60 €		499.861,60 €	641.132,64 €			641.132,64 €	641.132,64 €
ANTERO SANTOS & SANTOS, LDA	Contrato de Empreitada de Polo de Valorização e Divulgação de Arte Contemporânea – Recuperação da Capela São Tomás de Aquino	20-Jul-11	374.932,62 €	Concurso Público	1303	12-06-2012	25-Jul-12	8.491,52 €		8.491,52 €	9.458,72 €			9.458,72 €	9.458,72 €
DECSIS – Sistemas de Informação, S.A.	Contrato de Suporte Técnico dos Equipamentos HP do Datacenter da ...	17-Ago-11	50.518,27 €	Ajuste Direto			16-Nov-11	8.077,20 €		8.077,20 €	19.617,91 €			19.617,91 €	19.617,91 €
ARQUIARDIM, S.A.	Contrato de Empreitada para Parque da Baía de Santo António – Requalificação Urbana E Ambiental	25-Ago-11	273.837,84 €	Concurso Público			27-Abr-12	232.902,06 €		232.902,06 €	244.497,14 €			244.497,14 €	244.497,14 €
OSVALDO MATOS, S.A.	Contrato para o Fornecimento e Montagem de Equipamento do Sistema de Iluminação no Museu Arte ...	30-Ago-11	15.405,65 €	Ajuste Direto			10-Out-12	7.549,07 €		7.549,07 €	15.399,17 €			15.399,17 €	15.399,17 €



## CONTRATAÇÃO ADMINISTRATIVA - SITUAÇÃO DOS CONTRATOS

CÂMARA MUNICIPAL DE AVEIRO

Entidade	Contrato				Visto do Tribunal de Contas		Datas do primeiro Pagamento	Pagamentos na Gerência				Pagamentos Acumulados			
	Objecto	Data	Valor	Modalidades de Adjudicação	Número de Registo	Data		Trabalho Normais	Revisão de Preço	Trabalhos a Mais	Total	Trabalho Normais	Revisão de Preço	Trabalhos a Mais	Total
COMPORTO – SOCIEDADE DE CONSTRUÇÕES, S.A.	Contrato de Empreitada de Parque da Sustentabilidade – Construção do Edifício e Equipamento de Animação e Formação Artístico-Científica	6-Set-11	506.148,34 €	Concurso Público	1613	11-04-2012	7-Mai-12	209.833,90 €			209.833,90 €	506.148,34 €			506.148,34 €
DEMOTRITOS, UNIPessoal, LDA	Contrato para a Prestação de Serviços de Tratamento e Remoção de Resíduos	6-Set-11	45.000,00 €	Ajuste Direto			12-10-2012	13.008,13 €			13.008,13 €	42.813,33 €			42.813,33 €
SUI GENERIS – Conservação Preventiva e Gestão do Património Cultural, Lda	Contrato para a Prestação de Serviços para a Gestão Museológica e Patrimonial no âmbito do Projecto Ecosol Atlantis – Interreg IV B Espaço Atlântico	12-Set-11	19.899,00 €	Ajuste Direto			14-10-2011	5.884,46 €			5.884,46 €	19.899,00 €			19.899,00 €
HENRIQUES, FERNANDES & NETO, S.A.	Contrato de Empreitada de Reabilitação e Valorização da Ribeira de São João	16-Set-11	75.408,07 €	Ajuste Direto			11-Dez-12	62.791,03 €			62.791,03 €	75.408,07 €			75.408,07 €
SOCERTIMA – SOCIEDADE DE CONSTRUÇÕES DO CERTIMA, LDA	Contrato de Empreitada de Ampliação/Requalificação da EB1 Da Alameda, Cova da Moura	28-Set-11	1.245.000,00 €	Concurso público	1612	05-03-2013	24-09-2013	antero			antero	antero			antero
PAULA TELES, UNIPessoal, LDA	Contrato para Execução do Plano Municipal de Promoção da Acessibilidade (P.M.P.A.), no âmbito da Candidatura PCPH ao Programa R.A.M.P.A – Regime de Apoio aos Municípios para Acessibilidade	4-Out-11	60.975,00 €	Ajuste Direto			30-04-2012	24.390,00 €			24.390,00 €	60.975,00 €			60.975,00 €
MANINDUSTRIA – Conservação e Manutenção Industrial, Lda” e “JOSÉ MARQUES GRACIO, S.A	Contrato de Empreitada de Parque da Sustentabilidade/PDS/Parque Infante D.Pedro – Arranjos Urbanísticos e Infraestruturas	18-Out-11	240.056,16 €	Concurso Público			11-Out-12	127.705,62 €			127.705,62 €	238.488,69 €			238.488,69 €
AUGUSTO DE OLIVEIRA FERREIRA & CA, LDA	Contrato de Empreitada de Parque da Sustentabilidade/PDS/Restauração da Igreja de Santo António e Capela de São Francisco	25-Out-11	576.442,11€	Concurso público	1810	07-09-2012	4-Out-12	408.670,73 €			408.670,73 €	576.442,15 €			576.442,15 €
OCÉ PORTUGAL – EQUIPAMENTOS GRÁFICOS, S.A.	Contrato de Aluguer Operacional de Sistema Reprográfico Multifuncional de Grandes Formatos	27-Out-11	618,00 €/mensal	Ajuste Direto			30-08-2012	3.090,00 €			3.090,00 €	4.326,00 €			4.326,00 €
BINÓMIO ELEVADO – TÉCNICAS DE ENGENHARIA E CONSTRUÇÃO, LDA	Contrato de Empreitada de Parque da Sustentabilidade/PDS/Parque Dos Amores – Arranjo Paisagístico	21-Nov-11	309.859,70 €	Concurso Público			17-Out-12	278.188,71 €			278.188,71 €	302.301,97 €			302.301,97 €
CONSULMAR – Projectistas e Consultores, Lda	Contrato de Prestação de Serviços para Elaboração do Projecto de Águas Pluviais, do Plano de Gestão Ambiental e de outros Elementos no âmbito do Licenciamento no Núcleo de Apoio à Pesca em São Jacinto	12-Dez-11	14.800,00 €	Ajuste Direto			4-Dez-12	9.620,00 €			9.620,00 €	13.320,00 €			13.320,00 €
ISS Plantiagro – Construção e Manutenção de Espaços Verdes, Lda	Contrato de Empreitada de Arranjos da Zona Envolvente ao Museu De Aveiro	29-Mar-10	101.452,85 €	Ajuste Direto			30-09-2011	17.490,72 €			17.490,72 €	111.452,85 €			111.452,85 €
Mário Ribeiro & Filhos, Lda	Contrato para o Fornecimento Contínuo de Cimento e Argamassas para Materiais Cerâmicos para os Anos 2010 e 2011	13-Mai-10	26.000,00 €	Ajuste Direto			31-05-2013	10.226,19 €			10.226,19 €	10.226,19 €			10.226,19 €

## CONTRATAÇÃO ADMINISTRATIVA - SITUAÇÃO DOS CONTRATOS

CÂMARA MUNICIPAL DE AVEIRO

Entidade	Contrato				Visto do Tribunal de Contas		Datas do primeiro Pagamento	Pagamentos na Gerência				Pagamentos Acumulados			
	Objecto	Data	Valor	Modalidades de Adjudicação	Número de Registo	Data		Trabalho Normais	Revisão de Preço	Trabalhos a Mais	Total	Trabalho Normais	Revisão de Preço	Trabalhos a Mais	Total
Mário Ribeiro & Filhos, Lda	Contrato para o Fornecedor Contínuo de Areias para os Anos 2010 e 2011	8-Jun-10	32.000,00 €	Ajuste Direto			31-05-2013	8.892,29 €		8.892,29 €	8.892,29 €			8.892,29 €	
Mário Ribeiro & Filhos, Lda	Contrato para o Fornecedor Contínuo de Salbro para os Anos 2010 e 2011	8-Jun-10	30.000,00 €	Ajuste Direto			02-09-2013	649,27		649,27	649,27 €			649,27 €	
Gabinário – Construções, S.A.	Contrato de Empreitada de Construção do Centro de Alto Rendimento/Car-Surf de São Jacinto	28-Jun-10	875.407,55 €	Concurso Público	1001/2010	28-02-2011	14-07-2011	178.237,21 €		178.237,21 €	565.774,60 €			565.774,60 €	
Mário Ribeiro & Filhos, Lda	Contrato para o Fornecedor Contínuo de Blocos de Betão Vazado para os Anos 2010 e 2011	13-Jul-10	20.000,00 €	Ajuste Direto			02-09-2013	557,23		557,23	557,23 €			557,23 €	
Paviazeméis – Pavimentações de Azeméis, Lda	Contrato para o Fornecedor Contínuo de Argamassas Betuminosas A Frio Para Os Anos 2010 E 2011	20-Jul-10	110.000,00 €	Ajuste Direto			21-02-2011	5.146,72 €		5.146,72 €	38.926,38 €			38.926,38 €	
Roeas Construtores, S.A.	Contrato para o Fornecedor Contínuo de Argamassas Betuminosas a Quente para os Anos 2010 e 2011	26-Jul-10	25.000,00 €	Ajuste Direto			28-08-2013	3.221,09 €		3.221,09 €	3.221,09 €			3.221,09 €	
Way2Go - Consultores e Associados, Lda	Contrato Relativo ao Plano Municipal de Mobilidade	17-Ago-10	69.000,00 €	Concurso Público			16-11-2011	27.600,00 €		27.600,00 €	37.950,00 €			37.950,00 €	
Vortal – Comércio Electrónico, Consultadoria e Multimédia, S.A.	Contrato para a Prestação de Serviços – Disponibilização de Plataforma Electrónica de Contratação Pública ao Município de Aveiro	17-Ago-10	10.800,00 €	Ajuste Direto			01-07-2011	2.700,00 €		2.700,00 €	10.800,00 €			10.800,00 €	
Mário Gonçalves, Lda	Contrato para o Fornecedor Contínuo de Material de Picheleira para os Anos 2010 e 2011	17-Ago-10	36.050,15 €	Ajuste Direto			29-11-2011	858,63 €		858,63 €	7.858,66 €			7.858,66 €	
Carvalho & Lopes, Sociedade De Transportes Resíduos E Saneamentos Lda	Contrato para a Prestação de Serviços de Desobstrução de Colectores de Águas Pluviais para os Anos de 2010 e 2011	23-Set-10	30.000,00 €	Ajuste Direto			30-11-2011	4.176,00 €		4.176,00 €	10.498,00 €			10.498,00 €	
Paviazeméis – Pavimentações de Azeméis, Lda	Contrato de Empreitada de Pavimentação de Passeios em Calçada à Portuguesa no PP do Centro - 2009	12-Out-10	94.865,70 €	Ajuste Direto			27-07-2012	3.105,10 €		3.105,10 €	28.771,83 €			28.771,83 €	
Savecol – Sociedade Aveirense de Construções Cívicas, Lda	Contrato de Concepção/Construção do Centro Educativo de Santiago	21-Out-10	767.531,20 €	Concurso Público	1559	18-01-2012	10-07-2012	522.078,26 €		522.078,26 €	767.530,86 €			767.530,86 €	
Área Aprovada, Lda	Contrato para a Prestação de Serviços de Reparação dos Alarmes de Intrusão das Escolas do 1º Ciclo do Ensino Básico e Jardins de Infância do Concelho	2-Nov-10	33.400,00 €	Ajuste Direto			19-11-2010	2.605,89 €		2.605,89 €	25.882,89 €			25.882,89 €	
Auto Sueco (Coimbra), Lda	Contrato para a Aquisição de Máquinas - Renovação da Frota do DSU/ CMA	2-Dez-10	170.000,00 €	Ajuste Direto			11-02-2011	35.772,36 €		35.772,36 €	135.260,79 €			135.260,79 €	

## CONTRATAÇÃO ADMINISTRATIVA - SITUAÇÃO DOS CONTRATOS

CÂMARA MUNICIPAL DE AVEIRO															
Entidade	Contrato				Visto do Tribunal de Contas		Datas do primeiro Pagamento	Pagamentos na Gerência				Pagamentos Acumulados			
	Objecto	Data	Valor	Modalidades de Adjudicação	Número de Registo	Data		Trabalho Normais	Revisão de Preço	Trabalhos a Mais	Total	Trabalho Normais	Revisão de Preço	Trabalhos a Mais	Total
Vitor Almeida & Filhos, S.A.	Contrato de Empreitada de Execução de Passeios e Pavimentação da Rua do Brasil e Rua de Ceuta - Forca Vouga	3-Dez-10	29.333,00 €	Ajuste Direto			10-07-2012	11.733,94 €			11.733,94 €	29.333,00 €		29.333,00 €	
Jardimilãs Unipessoal, Lda	Contrato para a Prestação de Serviços de Execução, Manutenção e Reposição de Passeios	14-Dez-10	20.000,00 €	Ajuste Direto			12-04-2011	1.618,31 €			1.618,31 €	19.827,35 €		19.827,35 €	
Civilvias - Construção e Vias, Lda	Contrato de Empreitada de Pavimentação de Arruamentos na Freguesia de Araçás - 2010	17-Dez-10	46.619,45 €	Ajuste Direto			30-03-2012	4.473,27 €			4.473,27 €	46.619,45 €		46.619,45 €	
Irmãos Almeida Cabral, Lda	Contrato de Empreitada de Arranjo Urbanístico da Envolvente a Igreja das Chelvas	27-Fev-09	619.841,55 €	Concurso Público	613/09	20-05-2009	7-Out-10	83.976,41 €			83.976,41 €	416.927,06 €		416.927,06 €	
Scarp - Sociedade De Construções Cíveis E Obras Públicas António Rodrigues Parente, S.A.	Contrato de Empreitada de Pavimentação da Rua Nossa Senhora da Graça e Rua Coronel Rego - Eixo	10-Mar-09	68.726,40 €	Concurso Limitado			23-Jul-10	22.358,69 €			22.358,69 €	60.211,86 €		60.211,86 €	
Serviall, Lda	Contrato de Prestação de Serviços de Apoio e Reparações Domésticas e Reparação/Manutenção do Parque Escolar	26-Mai-09	66.000,00 €	Concurso Público			11-Jun-10	65.948,11 €			65.948,11 €	101.698,11 €		101.698,11 €	
Vadeca Jardins, S.A.	Contrato de Prestação de Serviços de Manutenção, Conservação, Limpeza, Reparação e Arranjo de Espaços Verdes Públicos	9-Jun-09	186.000,00 €	Concurso Público			27-Abr-10	1.626,02 €			1.626,02 €	174.809,35 €		174.809,35 €	
Paviazeméis - Pavimentação De Azeméis, Lda	Contrato de Empreitada de Requalificação da Rua dos Aires, Rua dos Ferreiros e Rua Santa Cecília - S.	9-Jul-09	134.000,00 €	Concurso Público			8-Out-10	7.515,97 €			7.515,97 €	15.031,94 €		15.031,94 €	
Ferlimpa 2, Lda	Contrato para a Realização da Prestação de Serviços de Limpeza em Vários Edifícios da Câmara Municipal de Aveiro	16-Jul-09	113.380,08 €	Concurso Público			11-Abr-11	51.985,81 €			51.985,81 €	187.373,91 €		187.373,91 €	
Ferlimpa 2, Lda	Primeiro Adicional ao Contrato para a Realização da Prestação de Serviços de Limpeza em Vários Edifícios da Câmara Municipal de Aveiro	14-Out-09	3.480,00 €	Concurso Público			26-Ago-11	1.431,14 €			1.431,14 €	4.621,14 €		4.621,14 €	
Manuel Vieira Bacalhau, Lda	Contrato de Empreitada de Beneficiação/Requalificação da En 230-1 - 1ª Fase	17-Dez-09	1.117.690,60 €	Concurso Público	74/10	20-10-2010	11-Mai-11	125.781,87 €			125.781,87 €	1.080.200,59 €		1.080.200,59 €	
Rosas construtores, S.A.	Contrato de Fornecimento Contínuo de Argamassas Betuminosas para os Anos 2008 e 2009	6-Mai-08	110.000,00 €	Concurso Público			30-06-2010	46.639,24 €			46.639,24 €	91.361,04 €		91.361,04 €	

## CONTRATAÇÃO ADMINISTRATIVA - SITUAÇÃO DOS CONTRATOS

CÂMARA MUNICIPAL DE AVEIRO

Entidade	Contrato				Visto do Tribunal de Contas		Datas do primeiro Pagamento	Pagamentos na Gerência				Pagamentos Acumulados			
	Objecto	Data	Valor	Modalidades de Adjudicação	Número de Registo	Data		Trabalho Normais	Revisão de Preço	Trabalhos a Mais	Total	Trabalho Normais	Revisão de Preço	Trabalhos a Mais	Total
Comansegur, S.A	Prestação de Serviços de Vigilância e Segurança do Departameneto de Serviços Urbanos, Durante o Ano de 2008.	30-Jun-08	43.200,00 €	Concurso Limitado			28-Out-09	7.386,00 €			7.386,00 €	105.117,40 €			105.117,40 €
Construtora Paulista	Obras de Urbanização de São Jacinto sector F	1-Set-05	72.460,00 €	Concurso Limitado Sem Publicação de			30-Abr-13	50.620,00 €			50.620,00 €	50.620,00 €			50.620,00 €
Savecol	Construção de 20 Habitações Sociais Unifamiliares em Cada	10-Mar-03	1.250.623,47 €	Concurso Público	1028/03	10-09-2003	6-Fev-06	40.860,73 €			40.860,73 €	989.191,17 €			989.191,17 €
Inoleasing	Contrato de Locação Financeira com Opção de Compra de 19 Lotes de Terreno	12-Abr-99	18.963.538,69 €		8858	22-Abr-99	6-Abr-99	700.979,85 €			700.979,85 €	15.362.765,78 €			15.362.765,78 €



## TRANSFERÊNCIAS CORRENTES

### DESPESA



## Transferências Correntes Concedidas para 2013

**CÂMARA MUNICIPAL DE AVEIRO**

(designação da autarquia local)

Ano: 2013

(unidade: €)

Disposições Legais	Entidade	Valor	Observações
	AGIR-ASSOCIAÇÃO P/ A MODERNIZAÇÃO E REVITALIZAÇÃO DO CENTRO URE	32.000,00	
	AGRUPAMENTO DE ESCOLAS DE OLIVEIRINHA	55.558,67	
	AGRUPAMENTO DE ESCOLAS DE ESGUEIRA	57.137,94	
	AGRUPAMENTO DE ESCOLAS DE AVEIRO	97.832,70	
	AGRUPAMENTO DE ESCOLAS DE CACIA	38.615,66	
	AGRUPAMENTO DE ESCOLAS DE EIXO	49.965,98	
	AGRUPAMENTO DE ESCOLAS DR. MÁRIO SACRAMENTO	37.924,93	
	AGRUPAMENTO DE ESCOLAS JOSÉ ESTEVÃO	82.900,12	
	ASAS-ASSOCIAÇÃO SOLIDARIEDADE ACÇÃO SOCIAL STA.JOANA	40.166,28	
	ASSO HUMANITÁRIA DOS BOMBEIROS VOLUNTÁRIOS DE AVEIRO	245.888,54	
	ASSOCIAÇÃO COMERCIAL DE AVEIRO	5.480,00	
	ASSOCIAÇÃO CULTURAL "CONFRARIA DOS OVOS MOLES DE AVEIRO"	1.546,34	
	ASSOCIAÇÃO CULTURAL DE ARADAS	1.434,51	
	ASSOCIAÇÃO CULTURAL E RECREATIVA DE OLIVEIRINHA	3.000,00	
	ASSOCIAÇÃO CULTURAL E RECREATIVA DE TABOEIRA	2.157,19	
	ASSOCIAÇÃO DA COMUNIDADE EDUCATIVA DE AVEIRO	19.284,00	
	ASSOCIAÇÃO DE ARTESÃOS DA REGIÃO DE AVEIRO - A BARRICA	1.488,76	
	ASSOCIAÇÃO DESPORTIVA DE TABOEIRA	11.000,00	
	ASSOCIAÇÃO HUMANITARIA BOMBEIROS GUILHERME GOMES FERNANDES-	176.899,64	
	ASSOCIAÇÃO MUSICAL PRÓ ORGANO	2.261,51	
	ASSOCIAÇÃO REGRESSO À TERRA	4.850,00	
	BANDA AMIZADE	2.711,30	
	CÁRITAS DIOCESANA DE AVEIRO - CENTRO DE ACOLHIMENTO DE EMERGÊN	3.000,00	
	CENTRO INFÂNCIA ARTE E QUALIDADE	3.216,32	
	Centro Social de Esgueira	6.804,68	
	CENTRO SOCIAL E PAROQUIAL DE SANTO ANDRÉ - MATADUÇOS	6.672,06	
	CENTRO SOCIAL PAROQUIAL DA VERA CRUZ	16.932,74	
	CENTRO SOCIAL PAROQUIAL DE SÃO JACINTO	437,16	
	CENTRO SOCIAL PAROQUIAL SANTA EULÁLIA DE EIROL	6.632,30	
	CENTRO SOCIAL SANTA JOANA PRINCESA	2.723,33	
	CINARA PARALTA PISCO	1.000,00	
	CINECLUBE DE AVEIRO	2.253,16	



## Transferências Correntes Concedidas para 2013

**CÂMARA MUNICIPAL DE AVEIRO**

(designação da autarquia local)

Ano: 2013

(unidade: €)

Disposições Legais	Entidade	Valor	Observações
	CLUBE DE TÊNIS DE AVEIRO	2.500,00	
	CLUBE DOS GALITOS	1.840,08	
	CLUBE ESTRELA AZUL	5.000,00	
	DANIELA SOFIA RIBEIRO NUNES	1.000,00	
	ESCOLA DE ETNOGRAFIA DA CASA DO POVO DE CACIA	1.675,68	
	ESCOLA DE MÚSICA DA QUINTA DO PICADO	1.732,43	
	ESCOLA GIMNICA DE AVEIRO	10.000,00	
	FLORINHAS DO VOUGA - INSTITUIÇÃO PARTICULAR DE SOLIDARIEDADE SOC	7.970,70	
	FREGUESIA DA GLÓRIA	10.658,63	
	FREGUESIA DE ARADAS	98.925,36	
	FREGUESIA DE EIROL	9.198,85	
	FREGUESIA DE EIXO	24.053,51	
	FREGUESIA DE ESGUEIRA	36.373,98	
	FREGUESIA DE NARIZ	41.373,85	
	FREGUESIA DE NOSSA SENHORA DE FÁTIMA	13.941,60	
	FREGUESIA DE OLIVEIRINHA	70.645,92	
	FREGUESIA DE REQUEIXO	69.161,33	
	FREGUESIA DE SANTA JOANA	59.534,70	
	FREGUESIA DE SÃO BERNARDO	42.944,62	
	FREGUESIA DE SÃO JACINTO	39.849,25	
	FREGUESIA DE VERA CRUZ	13.379,56	
	FUTEBOL CLUBE DO BONSUCESSO	9.000,00	
	GRUPO CÉNICO CANTARES DA RIA DE AVEIRO	2.357,26	
	GRUPO CULTURAL E RECREATIVO DA TAIPA	2.295,72	
	GRUPO CULTURAL SEMENTE	2.455,95	
	GRUPO DE CANTARES E XAILES DE AVEIRO	1.261,77	
	JUNTA DE FREGUESIA DE CACIA	65.680,71	
	LUÍS FILIPE GOMES AGUIAR PEREIRA	1.000,00	
	MOVEAVEIRO - EMPRESA MUNICIPAL DE MOBILIDADE, E.M.	2.164.500,01	
	PANTOPEIA - ASSOCIAÇÃO CULTURAL DE CRIAÇÃO E PROMOÇÃO ARTÍSTIC,	1.818,30	
	RANCHO FOLCLÓRICO NOSSA SENHORA DE NAZARÉ	2.275,69	
	SOCIEDADE MUSICAL DE SANTA CECÍLIA	2.776,39	

## Transferências Correntes Concedidas para 2013

**CÂMARA MUNICIPAL DE AVEIRO**

(designação da autarquia local)

Ano: 2013

(unidade: €)

Disposições Legais	Entidade	Valor	Observações
	TEMA - TEATRO MUNICIPAL DE AVEIRO EM	229.065,84	
	TUNA DE SANTA JOANA	2.464,29	
	VIVIANE ALMEIDA BORGES	1.000,00	
	<b>Total:</b>	<b>4.069.487,80</b>	



**TRANSFERÊNCIAS CAPITAL**

**DESPESA**



## Transferências Capital Concedidas para 2013

## CÂMARA MUNICIPAL DE AVEIRO

(designação da autarquia local)

Ano: 2013

(unidade: €)

Disposições Legais	Entidade	Valor	Observações
	ASSOCIAÇÃO COLUMBÓFILA DE ESGUEIRA	5.761,11	
	ASSOCIAÇÃO DESPORTIVA DE TABOEIRA	180.000,00	
	ASSOCIAÇÃO RECREATIVA E CULTURAL DA BARROCA	2.500,00	
	CENTRO SOCIAL SANTA JOANA PRINCESA	27.276,67	
	CLUBE DO POVO DE ESGUEIRA	25.215,00	
	EDIVISA - EMPRESA DE CONSTRUÇÕES, SA	306.420,39	
	Fábrica da Igreja Paroquial da Freguesia da Vera Cruz	7.500,00	
	FLORINHAS DO VOUGA - INSTITUIÇÃO PARTICULAR DE SOLIDARIEDADE SOC	102.000,00	
	FREGUESIA DA GLÓRIA	12.469,88	
	FREGUESIA DE ARADAS	22.029,84	
	FREGUESIA DE EIROL	13.355,84	
	FREGUESIA DE EIXO	18.254,24	
	FREGUESIA DE ESGUEIRA	25.051,28	
	FREGUESIA DE NARIZ	8.177,07	
	FREGUESIA DE NOSSA SENHORA DE FÁTIMA	21.830,28	
	FREGUESIA DE OLIVEIRINHA	12.000,00	
	FREGUESIA DE REQUEIXO	59.859,43	
	FREGUESIA DE SANTA JOANA	38.977,40	
	FREGUESIA DE SÃO BERNARDO	16.568,28	
	FREGUESIA DE SÃO JACINTO	13.438,25	
	FREGUESIA DE VERA CRUZ	13.457,44	
	JUNTA DE FREGUESIA DE CACIA	20.859,84	
	TEMA - TEATRO MUNICIPAL DE AVEIRO EM	6.184,16	
	<b>Total:</b>	<b>959.186,40</b>	



## SUBSÍDIOS CONCEDIDOS





## Subsidios Concedidos para 2013

**CÂMARA MUNICIPAL DE AVEIRO**

(designação da autarquia local)

Ano: 2013

(unidade: €)

Disposições Legais	Entidade	Valor	Observações
	EMA - ESTÁDIO MUNICIPAL DE AVEIRO, EM	216.000,00	
	TEMA - TEATRO MUNICIPAL DE AVEIRO EM	85.500,00	
	<b>Total:</b>	<b>301.500,00</b>	



## TRANSFERÊNCIAS CORRENTES

### RECEITA



## TRANSFERÊNCIAS CORRENTES OBTIDAS

## a) CÂMARA MUNICIPAL DE AVEIRO

DISPOSIÇÕES LEGAIS	DESCRIÇÃO	ENTIDADE	TRANSFERÊNCIAS		OBSERVAÇÕES
		FINANCIADORA	ORÇADAS	OBTIDAS	
	<b>Transferências Correntes/Orçamento Estado</b>				
	FEF	DGAL	2.832.355,00	2.832.351,00	
	FSM	DGAL	1.045.230,00	1.045.228,00	
	P.F.IRS	DGAL	3.792.445,00	3.792.442,00	
	<b>TOTAL</b>		<b>7.670.030,00</b>	<b>7.670.021,00</b>	



## TRANSFERÊNCIAS CAPITAL

### RECEITA





## TRANSFERÊNCIAS CAPITAL OBTIDAS

## a) CÂMARA MUNICIPAL DE AVEIRO

DISPOSIÇÕES LEGAIS	DESCRIÇÃO	ENTIDADE	TRANSFERÊNCIAS		OBSERVAÇÕES
		FINANCIADORA	ORÇADAS	OBTIDAS	
	<b>Transferências Capital/Orçamento Estado</b>				
	FEF	DGAL	708.090,00€	708.088,00€	
	<b>TOTAL</b>		<b>708.090,00€</b>	<b>708.088,00€</b>	



## SUBSÍDIOS OBTIDOS



## SUBSÍDIOS OBTIDOS - CORRENTE

## a) CÂMARA MUNICIPAL DE AVEIRO

DISPOSIÇÕES LEGAIS	DESCRIÇÃO	ENTIDADE		TRANSFERÊNCIAS		OBSERVAÇÕES
		FINANCIADORA		ORÇADAS	OBTIDAS	
	<b>CITY OF DELFT</b>		CD			
	Travel and accommodation expenditures for the eunivercities peer review meeting in Aacken - 18 - 21 september 2012				1.194,70	
	2012 - URBACT - Annual conference in Copenhagen				304,57	
	<b>TOTAL</b>				<b>1.499,27</b>	
	<b>INSTITUTO EMPREGO E FORMAÇÃO PROFISSIONAL</b>		IEFP			
	Despesas funcionamento do gabinete inserção profissional				6.241,07	
	Processo estágio profissional				11.315,41	
	Medida "Passaporte Emprego"				10.058,14	
	<b>TOTAL</b>				<b>27.614,62</b>	
	<b>Direção Geral dos Estabelecimentos Escolares</b>		DREC			
	Encargos com pessoal auxiliar				335.413,32	
	Componente de apoio à família				350.808,79	
	Fornecimento refeições alunos				182.048,75	
	<b>TOTAL</b>				<b>868.270,86</b>	
	<b>REGIONE LOMBARDIA</b>		RL			
	Projeto Take the Field				9.354,00	
	<b>TOTAL</b>				<b>9.354,00</b>	
	<b>INSTITUTO DE GESTÃO FUNDO SOCIAL EUROPEU</b>		IGFSE			
	POPH - Projeto RAMPA				141.294,18	
	<b>TOTAL</b>				<b>141.294,18</b>	
	<b>FUNDAÇÃO CALOUSTE GULBENKIAN</b>		FCG			
	Projeto "Os lugares da história"				1.000,00	
	<b>TOTAL</b>				<b>1.000,00</b>	

## SUBSÍDIOS OBTIDOS - CORRENTE

## a) CÂMARA MUNICIPAL DE AVEIRO

DISPOSIÇÕES LEGAIS	DESCRIÇÃO	ENTIDADE		TRANSFERÊNCIAS		OBSERVAÇÕES
		FINANCIADORA		ORÇADAS	OBTIDAS	
	<b>AGÊNCIA NACIONAL PROALV</b>		ANP			
	Programa COMENIUS - projeto SOSHIP				31.294,30	
			<b>TOTAL</b>		<b>31.294,30</b>	
	<b>Direção Geral das Autarquias Locais</b>		DGAL			
	Transportes Escolares				70.548,00	
			<b>TOTAL</b>		<b>70.548,00</b>	
	<b>COMUNIDADE INTERMUNICIPAL DA REGIÃO AVEIRO BAIXO VOUGA</b>		CIRA			
	Projecto + Maria				1.094,48	
			<b>TOTAL</b>		<b>1.094,48</b>	
	<b>VELIGHEDSREGIO ZUID HOLLAND ZUID</b>		VZHZ			
	Projecto MISRAR				30.796,95	
			<b>TOTAL</b>		<b>30.796,95</b>	
	<b>INSTITUTO FINANCEIRO P/ DESENVOLVIMENTO REGIONAL, IP</b>		IFDR			
	Apoio parque da sustentabilidade				138.964,51	
	Centro alto rendimento surf				1.425,00	
	Restauração Igreja Santo António e Capela S. Francisco				1.522,13	
	Projecto "Rede de cidades cencyl"				5.648,69	
	Projecto ecosal atlantis				26.658,23	
			<b>TOTAL</b>		<b>174.218,56</b>	
	<b>EDINBURGH NAPIER UNIVERSITY</b>		ENU			
	Projecto Active - Access				34.477,95	
			<b>TOTAL</b>		<b>34.477,95</b>	
	<b>COLLECTIONS TRUST</b>		CT			
	Projecto europeu PARTAGE PLUS				5.560,00	
			<b>TOTAL</b>		<b>5.560,00</b>	
	<b>CECOP-CICOPA PARQUE</b>		CCP			
	Projecto COOUPROUT SI Z 655607				3.750,23	
			<b>TOTAL</b>		<b>3.750,23</b>	

## SUBSÍDIOS OBTIDOS - CORRENTE

## a) CÂMARA MUNICIPAL DE AVEIRO

DISPOSIÇÕES LEGAIS	DESCRIÇÃO	ENTIDADE		TRANSFERÊNCIAS		OBSERVAÇÕES
		FINANCIADORA		ORÇADAS	OBTIDAS	
	<b>DIRECÇÃO REGIONAL EDUCAÇÃO CENTRO</b>		DREC			
	Fornecimento refeições alunos				44.702,24	
	Transportes escolares				1.950,00	
	<b>TOTAL</b>				<b>46.652,24</b>	
	<b>INTITUTO DA SEGURANÇA SOCIAL, I.P</b>		ISS			
	Crianças e jovens em risco				37.073,38	
	<b>TOTAL</b>				<b>37.073,38</b>	
	<b>TOTAL</b>				<b>1.484.499,02</b>	



## SUBSÍDIOS OBTIDOS - CAPITAL

## a) CÂMARA MUNICIPAL DE AVEIRO

DISPOSIÇÕES LEGAIS	DESCRIÇÃO	ENTIDADE		TRANSFERÊNCIAS		OBSERVAÇÕES
		FINANCIADORA		ORÇADAS	OBTIDAS	
	<b>INSTITUTO FINANCEIRO P/ DESENVOLVIMENTO REGIONAL, IP</b>					
	Centro Escolar Verdemilho	IFDR			39.125,64	
	Centro alto rendimento surf				217.578,59	
	Ponte superior pedonal				142.593,24	
	Parque Infante D. Pedro				115.062,77	
	Requalificação EN 230-1 - 1ª. Fase				149.255,14	
	Corredores ecológicos concelho Aveiro - 1ª.fase				67.942,67	
	Parque Baixa Santo António				209.844,75	
	Edif.equip.animação e formação artístico científica				148.893,99	
	Escola básica Glória				633.164,54	
	Centro Escolar Santiago				511.880,09	
	Restauro Igreja Stº. António e Capela S. Francisco				361.725,38	
	Rua das Pombas				33.375,53	
	Largo do Alboi - requalificação urbana				553.506,68	
	Parque dos amores - incluído no PP Mário Duarte				266.605,61	
	Centro monitorização interpretação ambiental				237.502,08	
	Inovações no parque da sustentabilidade				31.144,41	
	Projeto rede cidades cencyl				24.446,25	
	<b>TOTAL</b>				<b>3.743.647,36€</b>	

## ATIVOS DE RENDIMENTO VARIÁVEL



## APLICAÇÕES EM ACTIVOS DE RENDIMENTO FIXO E VARIÁVEL

## ACTIVOS DE RENDIMENTO VARIÁVEL

## CÂMARA MUNICIPAL DE AVEIRO

Entidade	Valor em Janeiro 2013	Aquisições em 2013	Participação	Valor em 31 Dezembro		Juros Vencidos Recebidos	Juros Vencidos e Não Recebidos
				Valor Nominal	Valor de Mercado		
E.M.A.-Estádio Municipal,Em	1.496.393,69		100,00%	1.496.393,69			
P.D.A - S.A	1.590.000,00		45,43%	1.590.000,00			
Teatro Aveirense	1.641.492,84		100,00%	1.641.492,84			
Aveiro Polis, S.A	3.800.000,00		40,00%	3.800.000,00			
Companhia Port. Pipelines	7.481,96			7.481,96			
Matadouro Beira Litoral	49.900,00		3,27%	49.900,00	49.900,00		
Ersuc	266.160,00		3,131%	266.160,00	266.160,00		
Lusitaniagás	13.030,00		0,064%	13.030,00	13.030,00		
Simria	1.250.000,00		7,48%	1.250.000,00	1.250.000,00		
Aveiro-Expo, Em	38.250,00		51,00%	38.250,00			
Tema-Teatro Mun.Aveiro,Em	50.000,00		100,00%	50.000,00			
Moveaveiro-Emp.Mun.Mob.Em	3.209.201,49		100,00%	3.209.201,49			
Turel-Turismo Cult.Relig.	5.000,00		2,85%	5.000,00			
Adra-Águas Reg.Aveiro	2.601.900,00		17,35%	2.601.900,00			
Comunidade Int.Reg.Aveiro	2.634.728,01		20,34%	2.634.728,01			
Pci-Parque Ciência Inov.	187.500,00		2,50%	187.500,00			
	<b>18.841.037,99</b>			<b>18.841.037,99</b>	<b>1.579.090,00</b>		



## EMPRÉSTIMOS



## EMPRÉSTIMOS

LIMITE AO ENDIVIDAMENTO MÉDIO E LONGO PRAZO - 25.631.369,00 - LIMITE AO ENDIVIDAMENTO LIQUIDO - 32.039.211,00 - LIMITE AO ENDIVIDAMENTO CURTO PRAZO - 2.563.136,90																2013		
Caracterização do Empréstimo	Data da Aprovação pela AM	Data da Contratação do Empréstimo	Prazo do Contrato	Anos Decorridos	Visto do TC		Finalidade do Empréstimo	Capital		Taxa de Juro		Encargos do ano 2013 Vencidos e não pagos	Encargos do Ano 2013			Dívida em 1 de Janeiro 2013	Dívida em 31 de dezembro 2013	Inst. Bancária
					N.º de registo	Data		Contratado	Utilizado	Inicial	Actual		Amortização	Juros	Total			
<b>Médio e Longo Prazo</b>								<b>111.986.488,44 €</b>	<b>104.900.934,50 €</b>			<b>0,00 €</b>	<b>6.431.817,66 €</b>	<b>1.282.361,89 €</b>	<b>7.714.179,55 €</b>	<b>74.409.075,56 €</b>	<b>67.977.257,80 €</b>	
102 Fogos Santiago	18-08-1987	23-02-1989	26,5	23	3127	15-01-1988	I - DL110/85	2.022.036,89 €	1.885.156,77 €	10,500%	0,700%		211.280,94 €	37.807,50 €	249.088,44 €	984.177,08 €	772.896,14 €	INH
120 Fogos Santiago	19-08-1987	19-01-1988	25	24	3127	15-01-1988	I - DL110/85	1.849.397,95 €	1.724.848,12 €	9,000%	0,700%		228.723,93 €	23.986,43 €	252.710,36 €	881.525,23 €	652.801,30 €	INH
96 Fogos Santiago	18-02-1987	18-02-1987	25	23	3127	15-01-1988	I - DL110/85	1.908.719,98 €	1.756.022,98 €	10,670%	0,706%		171.198,39 €	8.104,05 €	179.302,44 €	994.731,09 €	823.532,70 €	INH
Inf. Santiago	18-02-1987	18-02-1987	15	19			I - DL6/84	731.958,66 €	731.955,99 €	21,170%	3,800%		15.988,77 €	6.148,65 €	21.737,42 €	93.532,62 €	77.943,85 €	INH
20 Fogos Eixo	10-03-1994	08-07-1994	26	18			I - DL110/85	610.797,98 €	523.817,60 €	7,500%	0,691%		39.574,26 €	9.807,24 €	49.381,50 €	380.326,38 €	340.752,12 €	INH
10 Fogos Madaufos	10-03-1994	08-07-1994	26,5	18			I - DL110/85	298.041,72 €	289.252,90 €	5,370%	0,939%		20.372,23 €	4.895,78 €	25.268,01 €	183.655,58 €	163.283,35 €	INH
11 Fogos S. Jacinto	08-05-1997	10-09-1997	25	15	29100	16-05-1997	I	237.914,25 €	234.888,97 €	6,630%	0,645%		10.748,96 €	784,78 €	11.533,74 €	122.056,41 €	111.307,45 €	CGD
6 Fogos Quintás	08-05-1997	10-09-1997	25	15	29101	16-05-1997	I	133.304,95 €	131.597,85 €	6,630%	0,645%		6.022,71 €	439,72 €	6.462,43 €	68.389,02 €	62.366,31 €	CGD
Financ. ao Investimento	06-05-1998	17-06-1998	23	14	19579	28-07-1998	N	1.745.792,64 €	1.745.792,64 €	4,090%	0,575%		98.526,60 €	6.783,47 €	105.290,07 €	890.428,88 €	791.902,28 €	CGD *
Nova Ponte de Pau e Acessos	29-12-1999	11-04-2000	15	12	189	19-01-2000	I - DL 308/94	318.432,58 €	318.432,58 €	2,180%	2,128%		41.245,43 €	1.033,51 €	42.278,94 €	69.537,03 €	28.291,60 €	CGD/BEI
Terminal Rodoviário 2ª Fase	29-12-1999	11-04-2000	15	12	190	19-01-2000	I - DL 308/94	168.144,77 €	168.144,77 €	2,180%	2,128%		21.779,20 €	545,73 €	22.324,93 €	36.718,26 €	14.939,06 €	CGD/BEI
Redes de Saneamento	29-12-1999	11-04-2000	15	12	192	19-01-2000	I - DL 308/94	305.962,63 €	290.469,96 €	2,160%	2,128%		37.623,54 €	942,76 €	38.566,30 €	63.430,76 €	25.807,22 €	CGD/BEI
Zona Industrial do Mamodeiro	29-12-1999	11-04-2000	15	12	193	19-01-2000	I - DL 308/94	55.715,73 €	54.867,77 €	2,180%	2,128%		7.106,83 €	178,08 €	7.284,91 €	11.981,63 €	4.874,80 €	CGD/BEI
Centro de Cultura e Congressos	29-12-1999	11-04-2000	15	12	191	19-01-2000	I - DL 308/94	48.483,16 €	48.483,16 €	2,160%	2,128%		6.279,85 €	157,36 €	6.437,21 €	10.587,40 €	4.307,55 €	CGD/BEI
Museu da República; Eixo Estruturante; Muros dos Canais; Arranjos Ext. Pav. Galitos	29-12-1999	03-05-2000	15	12	188	19-01-2000	I - DL 42/98	5.771.091,67 €	5.768.489,70 €	3,440%	0,226%		431.140,71 €	3.055,59 €	434.196,30 €	1.911.165,99 €	1.480.025,28 €	BPI
EMPRÉSTIMO Invest. /desporto e tempos livres	23-03-2001	04-05-2001	20	11	1077	27-04-2001	N	4.987.978,97 €	4.987.978,97 €	4,200%	0,793%		318.686,50 €	23.341,25 €	342.027,75 €	2.786.255,32 €	2.467.568,82 €	CGD *
Concepção Const. P. Inferior St. Joana	06-04-2001	29-08-2001	20	11	3269	04-10-2001	I - DL 144/00	532.521,62 €	532.521,62 €	4,620%	0,704%		28.743,23 €	1.855,46 €	30.598,69 €	258.689,07 €	229.945,84 €	CGD
Concepção Const. P. Superior E.M. 109	06-04-2001	29-08-2001	20	11	3270	04-10-2001	I - DL 144/00	270.577,91 €	270.577,91 €	4,620%	0,704%		14.604,64 €	942,77 €	15.547,41 €	131.441,73 €	116.837,09 €	CGD
Conc.Const. Parque de Feiras 1ª fase	06-04-2001	29-08-2001	20	11	3271	04-10-2001	I - DL 144/00	1.416.466,32 €	1.416.466,32 €	4,620%	0,704%		78.689,91 €	5.079,67 €	83.769,58 €	708.209,19 €	629.519,28 €	CGD
Saneamento de Eixo	06-04-2001	29-08-2001	20	11	3272	04-10-2001	I - DL 144/00	180.814,24 €	171.774,09 €	4,620%	0,704%		13.355,86 €	359,51 €	13.715,37 €	53.423,45 €	40.067,59 €	CGD
Construção da EBI Agrad. do Norte	06-04-2001	29-08-2001	20	11	3275	04-10-2001	I - DL 144/00	185.183,71 €	180.000,72 €	4,620%	0,704%		13.995,50 €	403,22 €	14.398,72 €	55.981,98 €	41.986,48 €	CGD
Rem. Rec. E Equip. do Teatro Aveirense	06-04-2001	29-08-2001	20	11	3276	04-10-2001	I - DL 144/00	106.593,11 €	106.593,11 €	4,770%	0,704%		10.970,09 €	66,43 €	11.036,52 €	10.970,09 €	0,00 €	CGD
Const. do Novo Estádio Municipal 2A - BES	21-05-2002	27-05-2002	20	10,58	1437	20-06-2002	I - Lei 32-B/2002 CE2003	10.000.000,00 €	10.000.000,00 €	4,250%	1,728%		571.428,00 €	92.155,30 €	663.583,30 €	5.714.290,00 €	5.142.862,00 €	BES
Const. do Novo Estádio Municipal 2B tota	21-05-2002	27-05-2002	20	10,58	1436	20-06-2002	I - Lei 32-B/2002 CE2003	7.500.000,00 €	7.500.000,00 €	4,640%	1,362%		428.571,42 €	74.979,41 €	503.550,83 €	4.071.428,64 €	3.642.857,22 €	TOTTA
Const. do Novo Estádio Municipal 3 DEFFA	12-03-2003	18-03-2003	20	9,73	751	30-04-2003	I - Lei 32-B/2002 CE2003	7.500.000,00 €	7.500.000,00 €	2,550%	0,62%		416.666,64 €	26.010,27 €	442.676,91 €	4.270.833,54 €	3.854.166,90 €	DEFFA
Operação de Crédito - Rateio 2004	21-05-2004	28-05-2004	20	8,58	1181	24-06-2004	N - Lei nº 107-B/2003 de 31.12	964.056,00 €	964.056,00 €	2,840%	0,971%		56.709,16 €	6.140,92 €	62.850,08 €	652.155,34 €	595.446,18 €	BPI
Projectos P.PI/2005 - Rateio	30-12-2005	30-12-2005	20	7,00	3108	26-01-2006	N - Lei nº 55-B/2004 de 30.12	1.000.000,00 €	1.000.000,00 €	2,640%	0,351%		69.444,45 €	2.562,45 €	72.006,90 €	736.111,09 €	666.666,64 €	CGD
Projectos Investimento Quadro Comunitário III	30-12-2005	30-12-2005	20	7	3107	02-03-2006	I - Lei nº 55-B/2004 de 30.12	2.374.205,00 €	2.193.132,00 €	2,640%	0,351%		161.259,70 €	5.950,36 €	167.210,06 €	1.709.352,90 €	1.548.093,20 €	CGD
Construção de 9 fogos em Calão	28-12-2006	21-12-2006	25	6	2310	29-12-2006	I - Dec-Lei 135/2004	198.180,00 €	198.180,00 €	1,560%	0,472%		8.012,76 €	312,16 €	8.324,92 €	159.220,49 €	151.207,73 €	CGD
Construção de 20 fogos em Cacia	28-12-2006	21-12-2006	25	6	2311	29-12-2006	I - Dec-Lei 135/2004	564.116,00 €	557.452,00 €	1,580%	0,472%		24.023,01 €	935,90 €	24.958,91 €	477.358,25 €	453.335,24 €	CGD
Operação de Saneamento Financeiro	27-10-2008	27-11-2007	12	3		17-11-2008	N	58.000.000,00 €	51.650.000,00 €	5,900%	2,162%		2.869.444,44 €	936.616,16 €	3.806.060,60 €	45.911.111,12 €	43.041.666,68 €	CGD
<b>Total em Euros</b>								<b>111.986.488,44 €</b>	<b>104.900.934,50 €</b>			<b>0,00 €</b>	<b>6.431.817,66 €</b>	<b>1.282.361,89 €</b>	<b>7.714.179,55 €</b>	<b>74.409.075,56 €</b>	<b>67.977.257,80 €</b>	





## OUTRAS DÍVIDAS A TERCEIROS



CÂMARA MUNICIPAL DE AVEIRO			
Endividamento - Outras Dívidas a Terceiros - Curto Prazo			Ano: 2013
Caracterização da Dívida	Dívida em 1 de Janeiro	Dívida em 31 de Dezembro	Observações
21701000420	Santa Casa Da Mesericórdia De Aveiro	1.805,75	1.805,75
21701001509	Construções Venezuela, Lda.	506,19	506,19
21701003520	Diversos-Movimentos Até 31/12/2009	154.168,47	151.086,72
21701005483	Armando Da Silva	1.002,45	1.002,45
21701005921	Mário José Brandão Martins E Alves	831,40	961,59
21701006584	Bacol-Construções Lda	1.545,87	1.545,87
21701006585	Nuno Filipe Salgueiro Marques	763,50	763,50
21701006854	José Antonio Dos Santos	3.335,01	3.335,01
21701007373	Imofixa - Investimentos Imobiliários, S.A.	525,51	525,51
21701007443	Antero Ferreira Da Cruz	6.451,65	6.451,65
21701007605	Maria Isabel Domingues Ribeiro Lameiro	0,00	39.661,48
21701007680	Motrinde-Montagens Técnicas E Reparações Ind.,Lda	0,00	3.517,25
21701007681	Arminda Domingues Almeida	0,00	1.524,78
21701007761	Imobiliária Marcolsi, Lda	0,00	1.713,18
22101000159	Animeventos - Organização De Eventos, Lda	0,00	1.020,37
22101000217	Associação Musical E Cultural De São Bernardo	0,00	1.000,00
22101003334	Fisua - Associação De Física Da Universidade De Av	230,00	230,00
22101003743	José Augusto Da Loura Sarabando Dias	2.000,00	2.000,00
22101005530	Estação Da Luz	926,74	926,74
22101007707	Culturproject - Gestão De Projetos Culturais	0,00	3.075,00
22102000135	Alicerce - Bernardes & Araújo, Lda	418,00	400,19
22102000456	Lusitaniagás - Companhia De Gás Do Centro, Lda	198,40	232,50
22102004176	Repsol Portuguesa, Sa	41.069,83	52.346,49
22103000110	Ctt Correios Portugal, S.A.	4.412,49	5.764,34
22103001064	Pt Comunicações, S.A	3.217,45	3.442,13
22103001146	Tmn - Telecomunicações Móveis Nacionais, Sa	497,64	1.146,88
22104000301	Padaria Das Alagoas	13,25	401,58
22104000477	Marabuto & Cº, Lda	2.105,50	0,00
22104000483	Solis - Importação E Exportação, Lda	18,30	0,00
22104000543	Verdegel - Comércio De Produtos Congelados, Lda	0,00	1.334,01

CÂMARA MUNICIPAL DE AVEIRO			
Endividamento - Outras Dívidas a Terceiros - Curto Prazo			Ano: 2013
Caracterização da Dívida	Dívida em 1 de Janeiro	Dívida em 31 de Dezembro	Observações
22104000629	Ralfi - Produtos De Higiene E Limpesa, Lda	0,00	490,28
22104000721	Talhos Rocha - António M. Rocha & Irmão, Lda	0,00	1.923,31
22104001161	Paulo Miguel Nogueira Bastos	859,52	3.248,99
22104001164	Manuel Rui Azinhais Nabeiro, Lda	385,81	0,00
22104005622	Santos Cavaco - Comércio Por Grosso E A Retalho, S	312,43	312,43
22104006346	Bastos & Bastos	88,61	286,39
22104006926	Sumol+Compal Marcas, S.A.	499,09	494,11
22105000018	A Lusitânia - Borrego, Santos E Santos, Lda	4.089,36	1.657,33
22105001237	Papelaria "Quiosque 22" - Maria Da Luz Jesus Ferre	20,00	0,00
22105001774	Staples-Portugal-Equipamento Escritório, S.A.	0,00	142,14
22105002333	Instituto Português Da Qualidade	0,00	200,00
22105005624	Ohm Tecnica - Representações De Marcas, Lda	32,84	0,00
22105006198	Ecofloat - Soluções Para Escritório, Lda	363,60	0,00
22105006978	Paulo S Conde, Lda	22,55	0,00
22105007499	Americana - Papelaria, S.A	0,00	252,93
22107000598	Ordem Dos Arquitectos	350,00	0,00
22107000735	Instituto De Ambiente E Desenvolvimento Universida	0,00	10.774,80
22107000890	Atelier De Arquitectura - J. A. Lopes Da Costa	0,00	47.086,02
22107004790	A3 - Análises De Águas E Alimentos, Lda	184,50	161,95
22107005621	Protega - Electrotecnia, Lda	9.113,50	5.088,33
22107006438	Mentanalysis	1.452,00	1.452,00
22107006479	Álvaro Siza 2 - Arquitecto, Lda	20.570,00	20.570,00
22107006489	U-Factor - Engineering And Energy Consulting, Lda	3.037,98	0,00
22107006519	Europgs, Projectos De Consultoria De Gestão E Segu	0,00	6.825,00
22107006597	A 400 - Projectistas E Consultores De Engenharia C	9.225,00	0,00
22107006681	Way2Go - Consultores Associados, Lda	16.974,00	0,00
22107006742	Imovicente - Compra E Venda De Imóveis, Lda	0,00	2.656,80
22107006904	Bruno Soares - Arquitectos	9.225,00	9.225,00
22107007354	Espaço & Desenvolvimento - Estudos E Projectos, Ld	0,00	28.782,00
22108000045	Centro De Estudos Juridicos Do Minho - Cejur	80,00	0,00

CÂMARA MUNICIPAL DE AVEIRO			
Endividamento - Outras Dívidas a Terceiros - Curto Prazo			Ano: 2013
Caracterização da Dívida	Dívida em 1 de Janeiro	Dívida em 31 de Dezembro	Observações
22108000052	Centro De Estudos E Formação Autárquica	4.960,00	4.960,00
22108000218	Associação Nacional De Municípios Portugueses	600,00	600,00
22108000226	Associação Dos Trabalhadores Da Administração Loca	60,00	60,00
22108000699	Universidade De Aveiro	16.665,70	19.876,00
22108001745	Instituto Nacional De Administração - Ina	1.000,00	1.000,00
22108002929	Associação P/A Def.Do Patrim.Cult.Região Beja	200,00	200,00
22108004143	Cecodhas.P-Comité Port.Coord.Habit.Soc.,Ev.Org.	800,00	800,00
22108005639	Itecons - Instituto Investigação E Desenvolvimento	540,00	0,00
22108006046	Planeta Informático	1.650,00	0,00
22108006160	Municípa - Empresa De Cartografia E Sistemas De I	915,54	0,00
22108006359	Comunidade Intermunicipal Da Região De Aveiro Baix	0,00	61,00
22108006891	Fundação Instituto Politécnico Do Porto	2.029,50	0,00
22109000313	Hotel Imperial	135,00	0,00
22109000314	Hotel Afonso V	4.755,00	3.755,00
22109006756	Cerger - Sociedade De Actividades Hoteleiras, Lda	571,08	0,00
22109006941	Hotel Aveiro Palace	171,50	215,50
22110000308	Hewlett Packard Portugal	16.790,40	16.790,40
22110000681	Associação De Informática Da Região Centro - Airc	49.039,15	59.503,15
22110000761	Cpcis - Companhia Portuguesa De Computadores, Info	9.012,03	13.018,30
22110001429	Ph-Informática E Micro Sistemas, Lda	3.650,46	3.650,46
22110002060	Informática El Corte Inglés, S.A.	4.005,00	4.005,00
22110002600	Pinto & Cruz	0,00	246,00
22110002798	Medidata Net - Sistema De Informação Para Autarqu	1.428,88	2.285,73
22110003579	Wavcom - Soluções Rádio, Lda	6.295,00	8.755,00
22110004394	Microfil, S A	10.945,80	5.472,90
22110005516	Canon Portugal, S.A.	17.748,28	22.915,65
22110005763	Vortal - Comércio Electrónico Consultadoria E Mult	16.703,01	0,00
22111000226	Associação Dos Trabalhadores Da Administração Loca	60,00	60,00
22111000320	Imprensa Nacional - Casa Da Moeda	40,77	66,00
22111000371	Global Noticias Publicações, S.A.	3.754,88	1.413,04

CÂMARA MUNICIPAL DE AVEIRO				
Endividamento - Outras Dívidas a Terceiros - Curto Prazo				Ano: 2013
	Caracterização da Dívida	Dívida em 1 de Janeiro	Dívida em 31 de Dezembro	Observações
22111005567	O Sol E Essencial, Sa	398,52	730,62	
22111006797	Globinopia Unipessoal, Lda - O Primeiro De Janeiro	129,59	0,00	
22111006853	Sojormedia Beiras, S.A	0,00	61,50	
22112003971	Ferlimpa 2 - Limpezas Gerais E Manutenção, Lda	297.006,23	329.371,50	
22112006339	Spast - Sociedade Portuguesa Aluguer E Serv. Texte	1.630,98	0,00	
22112007102	Medical Plus - Produtos Médicos E Hospitalares, Ld	323,24	323,24	
22112007622	Luso Higin Produtos De Higiene Industrial, Lda	0,00	779,08	
22113000045	Centro De Estudos Juridicos Do Minho - Cejur	275,00	0,00	
22113000198	Fedrave - Fundação Para O Estudo E Desenvolvimento	1.050,00	1.050,00	
22113000464	Manuel F. Barbosa - Editor E Distribuidor De Livro	0,60	0,60	
22113006121	Artipol - Artes Gráficas, Lda	0,00	1.431,00	
22114000103	Presselivre - Imprensa Livre S.A. - Correio Da Man	4.444,40	1.786,40	
22114000121	Diário De Aveiro	446,07	2.214,48	
22114000232	Audiodecor - Atelier De Publicidade, Lda	5.271,78	7.953,93	
22114004447	Post Contacto - Correio Publicitário, Lda	4.606,35	0,00	
22115001242	Riaparque - Padaria Pastelaria, Lda	893,64	893,64	
22115005673	Cafeína - Rotunda Arcada Pastelaria, Lda	600,00	600,00	
22115007187	Balseiro & Lobo, Lda	548,90	836,90	
22116002220	Generali - Companhia De Seguros S.P.A.	0,00	18.430,53	
22116006985	Açoreana Seguros	0,00	125,00	
22117000081	Comansegur - Segurança Privada, S.A.	15.344,54	4.542,39	
22117006928	Afes - Vigilância E Segurança Privada, Lda	30.013,34	7.292,99	
22117007626	Protek	0,00	271,83	
22117007679	Partir Nas Ondas - Associação De Nadadores Salvado	0,00	6.312,00	
22118000018	A Lusitânia - Borrego, Santos E Santos, Lda	4.124,56	5.494,78	
22118000285	Grafinal - Artes Gráficas, Lda	0,00	1.014,75	
22118000480	Marca - Artes Gráficas	500,00	500,00	
22118000527	Tipografia Minerva Central, Lda	5.352,28	0,00	
22118000529	Tipolito - Grafica Regional, Lda	0,00	468,63	
22118003625	Empresa Gráfica Feirense, S.A.	8.712,11	3.021,00	

CÂMARA MUNICIPAL DE AVEIRO				
Endividamento - Outras Dívidas a Terceiros - Curto Prazo				Ano: 2013
Caracterização da Dívida	Dívida em 1 de Janeiro	Dívida em 31 de Dezembro	Observações	
22118004890	Procer - Edições E Comunicação. Sa	0,00	18.917,40	
22118005761	Norprint - Artes Gráficas, Sa	1.992,50	0,00	
22118007193	Tecniforma-Print	1.209,89	0,00	
22118007567	Gráfica Ediliber, L.Da	0,00	455,10	
22119000014	Etac - Empresa De Transportes António Cunha, S.A.	0,00	188,75	
22119000141	Ecoria - Empresa Turística Da Ria De Aveiro, Lda	400,00	400,00	
22119000244	Auto Viação Aveirense, S.A.	52.911,69	22.882,50	
22119000362	Cp - Comboios De Portugal, E.P.E.	227,40	853,50	
22119000370	Caima - Transportes, S.A	5.054,17	5.054,17	
22119003066	Rodoviária Da Beira Litoral Sa	0,00	52.789,72	
22119006505	Masitrave - Comércio, Montagem, Reparação, Manuten	0,00	510,34	
22119006512	Taxis Arnelas, Lda	4,00	4,00	
22119007253	Gemeente Amsterdam	47,10	47,10	
22120000507	Suma - Serviços Urbanos E Meio Ambiente, S.A.	30.265,85	30.265,85	
22120000996	Simria - Saneamento Integrado Municípios Da Ria, S	0,00	0,00	
22120007207	Demotrits Unipessoal, Lda	18.960,20	3.633,30	
22199000002	Alves & Irmão, Lda	387,45	608,85	
22199000010	Ambitermo, Lda	1.636,40	781,79	
22199000071	Cine Clube De Avanca	1.880,00	1.880,00	
22199000080	Branco & Companhia, Sa	20,17	664,44	
22199000086	Concretex - Artefactos De Betão Decorativo Para Ur	614,05	0,00	
22199000102	Corelec - Comércio Tec. Iluminação E Energia, Lda	3.267,92	0,00	
22199000114	Datajuris - Direito E Informática, Lda	12.902,69	9.342,44	
22199000117	Decsis - Sistemas De Informação, Lda	9.934,95	21.487,56	
22199000125	Schmitt-Elevadores, Lda.	1.207,58	2.075,62	
22199000128	Direcção Regional Centro Ministério De Economia	0,00	503,52	
22199000139	Econorte - Serviços E Produtos Ambientais, Lda	15.680,42	20.292,92	
22199000146	Edicópia - Sociedade Equipamentos Escritório, Lda	0,00	576,87	
22199000154	Edp - Serviço Universal, S.A	1.035.866,18	967.497,83	
22199000160	Electroneiva	4.902,24	3.065,06	



CÂMARA MUNICIPAL DE AVEIRO			
Endividamento - Outras Dívidas a Terceiros - Curto Prazo			Ano: 2013
Caracterização da Dívida	Dívida em 1 de Janeiro	Dívida em 31 de Dezembro	Observações
22199000177	António Rocha & Cristiano Morgado, Lda	17.636,50	12.131,17
22199000178	Apa - Administração Do Porto De Aveiro, S.A.	11.720,14	37.608,77
22199000189	Eyssa Tesis - Tecnologia Sistemas Eléctricos	10.638,69	17.138,26
22199000242	Focosonoro - Produções Audiovisuais, Lda	27.997,78	25.349,78
22199000273	Gertal - Companhia Geral De Restaurantes E Allment	288.922,76	397.809,13
22199000290	Grupnor - Grupo Português De Elevadores Do Norte L	14.981,77	20.029,00
22199000302	Gustavo Cudell - Outdoor Solutions, Sa.	5.130,13	0,00
22199000304	Haworth Portugal - Mobiliário De Escritório	2.244,73	2.244,73
22199000307	Henriques Fernandes & Neto, Lda.	3.025,00	3.025,00
22199000354	João Alberto Matos	731,60	731,60
22199000369	Jomirpeças - Comércio E Indústria Auto, Sa	379,86	338,77
22199000373	José António Madail Vilão	32.694,02	23.451,26
22199000411	Rosas Construtores, Sa	61.328,20	0,00
22199000423	Saraiva & Irmão, Lda	810,57	1.150,88
22199000435	Lusavouga - Máquinas E Acessórios Industriais, S.A	2.707,20	1.963,68
22199000439	Sersilito - Empresa Gráfica, Lda	3.476,80	500,00
22199000440	Serviços Municipalizados De Aveiro	4.557,85	4.557,85
22199000462	Manquitec Atlântico	0,00	1.962,65
22199000473	Sociedade Portuguesa De Autores	487,46	153,30
22199000501	Spral - Sociedade De Pré-Esforçados De Aveiro, Lda	0,00	1.519,05
22199000502	Mário Ribeiro & Filhos, Lda.	77.347,65	43.191,67
22199000503	Martelo Eléctrico, Lda	1.301,92	2.133,52
22199000504	Stand Vicente - Motociclos, Unipessoal, Lda	367,24	0,00
22199000523	Thyssen Krupp Elevadores, S.A	2.255,91	2.999,68
22199000524	Tijardim-Equipamentos De Jardim, Lda	1,53	0,00
22199000542	Unisola - Equipamento De Soldadura, Lda	883,57	1.090,25
22199000556	Navalpep-Estaleiro,Lda	150,00	150,00
22199000561	Mota - Engil - Engenharia E Construção, S.A	17.471,02	17.471,02
22199000587	Vitor Almeida & Filhos, S.A.	0,00	2.902,94
22199000603	Otis Elevadores, Lda	1.996,20	1.996,20

CÂMARA MUNICIPAL DE AVEIRO			
Endividamento - Outras Dívidas a Terceiros - Curto Prazo			Ano: 2013
Caracterização da Dívida	Dívida em 1 de Janeiro	Dívida em 31 de Dezembro	Observações
22199000619	Paulo Lucas Macedo, Lda	1.778,38	1.778,38
22199000649	Póvoa & Irmãos, Lda	590,40	0,00
22199000671	Resopre - Sociedade Revendedora De Aparelhos De Pr	0,00	584,49
22199000691	Mcoutinho Litoral, Sa	257,50	700,14
22199000696	Mário Gonçalves, Lda	1.243,22	0,00
22199000697	M.C. Rios, S.A	2.157,06	0,00
22199000711	Armando Jorge Simões Lopes	520,40	2.170,40
22199000728	Veralpneus - Ramos & Almeida, Lda	961,76	361,38
22199000739	Papelaria E Livraria Abc	259,22	9,25
22199000741	A.M.S. Ferreira - Comércio De Produtos Agrícolas,	292,13	292,13
22199000761	Cpcis - Companhia Portuguesa De Computadores, Info	3.069,86	3.069,86
22199000846	Aipel - Associação De Inspectores Portuenses De El	648,45	648,45
22199000872	Manuel Daniel Domingues De Sá	913,40	1.086,87
22199000904	Celpur - Técnica Ambiental, Lda	0,00	58,50
22199000905	Mercentro - Comércio De Automóveis, Sa	0,00	5.179,84
22199001241	Varidauto-Combustíveis E Lubrificantes, Lda	4.635,14	4.983,72
22199001305	Zon Tv Cabo Portugal, S.A.	59.975,95	9.975,95
22199001430	Eco 14 Serviços De Consultadoria Ambiental, Lda	3.075,00	0,00
22199001498	Mário Gaioso E Associados - Sociedade De Advogados	0,00	7.687,50
22199001519	Porfirio Catalão Da Silva Pereira	4.945,77	4.643,05
22199001547	Guersan - José Guerra Dos Santos	211,95	206,16
22199001548	Biscate-Serviços,Lda.	19,00	0,00
22199001549	Lidl, C.º	7,99	0,00
22199001708	Reis & Ana, Lda - Roca	175,14	0,00
22199001720	Iberobrita,S.A.	0,00	7.557,72
22199001743	Sociedade De Rolamentos, Sdr. S.A.	0,00	55,35
22199001744	Mendes & Irmãos Lda	31.762,29	30.569,40
22199001747	Santos, Silva & Melo - Restauração, Lda	1.417,22	682,22
22199001830	Aveimotor - Fernando Carvalho & Lopes, Lda	1.157,62	298,33
22199001852	Algeco - Construções Pré-Fabricadas Sa	0,00	467,89

CÂMARA MUNICIPAL DE AVEIRO				
Endividamento - Outras Dívidas a Terceiros - Curto Prazo				Ano: 2013
	Caracterização da Dívida	Dívida em 1 de Janeiro	Dívida em 31 de Dezembro	Observações
22199001876	Aurélio & Bartolomeu, Lda	1.444,08	4.556,28	
22199001995	Nova Foto De J. Ribeiro Da Silva	1.936,00	1.936,00	
22199002098	Feirexpo-Logística De Feiras E Exposições	127,98	127,98	
22199002106	S.N.S.V.-Sociedade Nacional De Sinalização Vertica	8.238,50	8.238,50	
22199002144	Sinaleuropa - Sinalização E Segurança Rodoviária,	6.254,81	6.254,81	
22199002145	Janrinho Dos Santos & Filhos, Lda	486,28	915,42	
22199002230	Controlauto - Centro De Inspecção	732,07	1.098,66	
22199002303	Carlos Alberto Fontes - Albamotor	886,44	1.129,41	
22199002338	Galeria De Arte Da Medalha	9.697,50	11.446,55	
22199002668	Silvina Da Silva Raimundo, Lda	18,70	0,00	
22199002949	Rede Ferroviária Nacional - Refer, E.P..	331.446,22	331.446,22	
22199003038	Fireprin	221,40	0,00	
22199003073	Recauchutagem Fortaleza - Delfim Lemos Azevedo & F	2.241,23	2.233,00	
22199003075	Nónio Hiross, Representação E Instalação De Equipa	0,00	1.463,70	
22199003083	O Kioshk De Licinio Lopes Ferreira - Loja Das Revi	3.721,13	3.721,13	
22199003087	Centrauto-José Cândido Martins Das Neves, Unipesso	2.004,15	670,27	
22199003250	Auto Electro Diesel, Lda	48,11	0,00	
22199003575	Frigorificos Montebranco, Lda	0,00	793,35	
22199003584	Trafiurbe - Sinalização, Construção E Engenharia S	14.666,25	37.899,69	
22199003646	Océ Portugal - Equipamentos Gráficos, S.A.	1.280,73	1.746,45	
22199003654	Paviazemeis - Pavimentações Azeméis, Lda.	16.726,15	45.607,33	
22199003663	Casa Das Bandeiras	1.980,00	990,00	
22199003778	Eduardo Coutinho, Lda.	369,00	361,62	
22199003914	Instituto Electrotécnico Português - Iep	0,00	492,00	
22199004176	Repsol Portuguesa, Sa	14.773,51	0,00	
22199004221	Moveaveiro - Empresa Municipal De Mobilidade, E.M.	224,00	1.521,28	
22199004269	Idiaurbe - Soluções De Isolamento E Construção, Ld	0,00	965,55	
22199004369	Soltrafego - Sol.Transito, Est. E Comun., Sa	3.105,75	1.156,20	
22199004371	Soares, Magalhães & Delgado, Lda - Engenheiros Ass	92.050,85	12.722,49	
22199004425	Instituto Dos Registos E Do Notariado	944,25	1.404,00	

CÂMARA MUNICIPAL DE AVEIRO			
Endividamento - Outras Dívidas a Terceiros - Curto Prazo			Ano: 2013
Caracterização da Dívida	Dívida em 1 de Janeiro	Dívida em 31 de Dezembro	Observações
22199004437	Schneider Electric Portugal, Aparelhagem Eléctrica	1.380,06	0,00
22199004720	Lifetime Elevadores, Lda	4.239,00	4.239,00
22199004721	Rodomaia - Comércio E Distribuição De Acessórios A	3.765,19	3.765,19
22199004750	Fig - Fotocomposição E Indústrias Gráficas, Sa	17.172,00	17.172,00
22199004888	Assembleia Da República	2.640,00	2.640,00
22199004906	Maxiflor - Promoção E Comercialização De Plantas,	2.583,00	4.297,77
22199004935	Lenave - Comércio, Indústria E Representação, Lda	19.471,05	19.471,05
22199004983	António Amaral Marques	633,75	256,34
22199005035	Siro - Leal & Soares, S.A.	1.027,20	0,00
22199005105	Associação Industrial Portuguesa	2.178,88	2.178,88
22199005266	Softlimits, S.A.	999,57	0,00
22199005363	Atlanlusi - Comércio Internacional Lusitano, Lda	6.222,08	3.875,08
22199005423	Ecainspe- Ecatotalinspe, S.A.	11.933,46	11.987,58
22199005497	Irmãos Almeida Cabral, Lda.	9.772,36	0,00
22199005519	A.S*- Atelier De Santos, Arquitectura, Lda	17.307,10	17.307,10
22199005562	Manuquímica - Produtos Químicos De Manutenção Indu	4.999,56	3.394,38
22199005576	Rubrica - Serrano & Teixeira, Lda	5.861,40	5.861,40
22199005584	Novabase Consulting, S.A.	0,00	3.020,58
22199005674	Cabena - Cabinas Benavente, Ldª.	4.969,20	4.969,20
22199005800	Altronix - Sistemas Electrónicos	286,59	286,59
22199005801	Multicert - Serviços De Certificação Electrónica,	322,34	0,00
22199005871	Micro I/O - Serviços Electrónica, Lda	0,00	129,15
22199005919	Continente Hipermercados, S.A.	34,85	0,00
22199006020	Cespa Portugal,S.A.	1.476,00	0,00
22199006021	Arborlusitania - Produtor De Plantas Ornamentais U	4.019,12	0,00
22199006061	Ibersilva Sucursal Em Portugal	15.164,61	0,00
22199006062	Riamarpneus, Lda.	255,84	0,00
22199006075	Enor - Elevação E Equipamentos Industriais Lda	1.064,52	532,26
22199006132	Marthas - Material De Escritório, Lda	43,79	0,00
22199006162	Vadeca Jardins S.A.	3.600,00	10.787,27

CÂMARA MUNICIPAL DE AVEIRO				
Endividamento - Outras Dívidas a Terceiros - Curto Prazo				Ano: 2013
	Caracterização da Dívida	Dívida em 1 de Janeiro	Dívida em 31 de Dezembro	Observações
22199006163	Serviall, Lda	11.593,80	0,00	
22199006176	Servisan - Produtos De Higiene, S.A.	0,00	456,60	
22199006248	José Alberto - Arte Contemporânea Unipessoal, Lda.	720,00	720,00	
22199006265	Evaristo Manuel Ferreira Da Silva	0,00	861,00	
22199006267	Rals - Empresa De Trabalho Temporário, Lda	72.519,76	0,00	
22199006387	Direcção-Geral Dos Serviços Prisionais Estabelecim	336,00	336,00	
22199006394	Megape - Comércio E Indústria De Pneus, Sa	4.741,66	4.741,66	
22199006404	Adra - Águas Da Região De Aveiro, S.A.	266.133,95	113.421,45	
22199006442	Instituto Do Gosto E Do Aroma	195,84	195,84	
22199006469	Olmar - Artigos De Papelaria, Lda	47,97	947,41	
22199006477	Área Aprovada, Lda.	1.623,60	1.623,60	
22199006505	Masitrave - Comércio, Montagem, Reparação, Manuten	15,33	15,33	
22199006577	Planeta Das Árvores - Arboricultura De Portugal, L	1.638,00	1.638,00	
22199006579	Elpor - Comércio E Indústrias Eléctricas, S.A	1.699,23	0,00	
22199006643	Gondomadeiras - Martins & Filhos, Lda	0,00	220,12	
22199006668	Fernando Filipe & Sobrinho, Lda	0,00	21.832,50	
22199006680	Agir-Associação P/ A Modernização E Revitalização	0,00	500,00	
22199006698	Jofremac - Máquinas Ferramentas E Acessórios	3.241,06	3.241,06	
22199006699	Incentor - Publicações De Inovação, Lda	1.353,00	1.353,00	
22199006717	Carvalho & Lopes - Sociedade Transportes Resíduos	10.272,96	11.404,56	
22199006796	Jardimilás Unipessoal, Lda	2.986,25	0,00	
22199006831	Prodyalca - Comércio De Produtos Químicos, L.Da	3.227,44	0,00	
22199006833	Vp Dois - Vestuário Profissional Protecção, Lda	561,50	0,00	
22199006842	Fundação Cefa - Fundação Para Os Estudos E Formaça	2.460,00	2.460,00	
22199006933	Clearspot Publicidade E Marketing Integrado Unipes	842,55	0,00	
22199006940	Nasamotor - Veículos E Peças, S.A.	551,50	551,50	
22199006944	Hr Protecção, Sa	0,00	3.926,17	
22199006984	Kriterelite - Unipessoal, L.Da	109,22	0,00	
22199007043	Ascendi Costa De Prata , Auto Estradas Da Costa De	14,84	14,84	
22199007214	Candeias - Artes Gráficas, Lda	1.781,77	0,00	

CÂMARA MUNICIPAL DE AVEIRO			
Endividamento - Outras Dívidas a Terceiros - Curto Prazo			Ano: 2013
Caracterização da Dívida	Dívida em 1 de Janeiro	Dívida em 31 de Dezembro	Observações
22199007217	Kimsa-Industriasquimicas Kimsa, S.L.U.	697,50	697,50
22199007232	Canalvisão - Comunicação Multimédia, S.A.	29.520,00	29.520,00
22199007241	Besolution-Engenharia, Lda	1.568,25	1.568,25
22199007264	Jcr - Joaquim Custódio Rodrigues, Lda	1.618,81	0,00
22199007274	Velga & Madall, Lda	4.959,36	0,00
22199007318	Password - Informática E Telecomunicações, Lda	11.070,00	18.265,50
22199007329	Aveilift-Elevadores,Lda	2.214,00	3.598,98
22199007418	Jumaq - Soc. Aluguer Máquinas	0,00	430,50
22199007429	Rui & Ferreira, Lda - Papelarte	120,52	7.276,69
22199007448	Ascendum Iii - Máquinas, Unipessoal, Lda	215,25	0,00
22199007452	Acingov - Academia De Informática - Engenharia De	461,25	2.583,00
22199007490	Tintas Titan, S.A.	268,78	2.821,49
22199007493	Janrinor, Metalúrgica, Lda	2.767,50	1.986,14
22199007500	Neofalato - Comércio E Indústria De Aglomerados A	1.076,99	0,00
22199007507	Lovimec - Renovação Urbana E Construções, Unipesso	0,00	8.427,00
22199007509	Civilinspe - Inspeções Técnicas De Gás, Lda	110,70	0,00
22199007517	Vidropol - Estratificados De Fibra De Vidro, Sa	667,30	0,00
22199007534	Schindler - Ascensores E Escadas Rolantes, Sa	0,00	110,09
22199007545	N.F. Pegado- Empresa De Sinalização E Publicidade,	0,00	2.876,06
22199007549	Velhos Trunfos Impor 2000, Lda	0,00	307,50
22199007569	Aveidráulica, Lda	0,00	9.496,83
22199007570	Tarbraga, L.Da	0,00	1.530,08
22199007607	Utilmédica - Produtos Médicos Hospitalares, L.Da	0,00	306,49
22199007693	Sublimevilla	0,00	239,71
22199007696	Glove-It, Lda	0,00	1.660,50
22199007699	Pinturas A.L. De António Leite, Lda	0,00	2.324,70
22199007701	Arteal-Álvaro João Da Silva & Cª., Lda.	0,00	217,37
22199007743	Américo Pedro Martins Vieira, Liquidatário Da Conc	0,00	2.827,40
22199007747	Conceitos De Iluminação Mk, Lda	0,00	15.282,75
22199007752	Vitor Guedes Lopes-Reparação De Automóveis, Lda	0,00	152,77

CÂMARA MUNICIPAL DE AVEIRO				
Endividamento - Outras Dívidas a Terceiros - Curto Prazo				Ano: 2013
	Caracterização da Dívida	Dívida em 1 de Janeiro	Dívida em 31 de Dezembro	Observações
2282102000135	Alicerce - Bernardes & Araújo, Lda	0,00	747,98	
2282102002115	Cepsa Portuguesa Petróleos, Sa	6.829,66	0,00	
2282102004176	Repsol Portuguesa, Sa	0,00	8.962,61	
2282103000110	Ctt Correios Portugal, S.A.	0,00	57,20	
2282103001064	Pt Comunicações, S.A	2.229,91	1.100,88	
2282103001146	Tmn - Telecomunicações Móveis Nacionais, Sa	3.005,76	2.516,00	
2282104000301	Padaria Das Alagoas	185,60	498,16	
2282104000477	Marabuto & Cª, Lda	0,00	984,35	
2282104000543	Verdegel - Comércio De Produtos Congelados, Lda	1.240,55	702,86	
2282104000721	Talhos Rocha - António M. Rocha & Irmão, Lda	1.852,60	1.450,35	
2282104001161	Paulo Miguel Nogueira Bastos	1.893,50	1.831,95	
2282104006346	Bastos & Bastos	0,00	239,47	
2282105000018	A Lusitânia - Borrego, Santos E Santos, Lda	0,00	5.507,63	
2282105000612	Papelaria Avenlda - Vieira & Martins, Lda	0,00	1.346,97	
2282107000699	Universidade De Aveiro	5.535,00	225,00	
2282107000890	Atelier De Arquitectura - J. A. Lopes Da Costa	1.843,77	2.693,52	
2282107006345	Associação Portuguesa De Certificação	5.663,49	0,00	
2282107006519	Europgs, Projectos De Consultoria De Gestão E Segu	0,00	2.730,00	
2282107007298	Qualiseg, Engenharia E Gestão, Lda	0,00	3.064,14	
2282107007687	Proasolutions.Pt, Lda.	0,00	34.999,90	
2282108001568	Associação Industrial Do Distrito De Aveiro	0,00	4.367,27	
2282108006891	Fundação Instituto Politécnico Do Porto	461,25	0,00	
2282108007503	Conclusão - Estudos E Formação, Lda	140,00	0,00	
2282109002508	Paraíso - Actividades Hoteleiras, Lda	5.500,00	0,00	
2282110000573	Ncr Portugal - Informática.Lda	0,00	2.815,90	
2282110000681	Associação De Informática Da Região Centro - Airc	1.261,00	535,00	
2282110000761	Cpcis - Companhia Portuguesa De Computadores, Info	0,00	611,42	
2282110005516	Canon Portugal, S.A.	3.219,21	285,47	
2282110005763	Vortal - Comércio Electrónico Consultadoria E Mult	44,40	0,00	
2282111000371	Global Noticias Publicações, S.A.	0,00	113,65	



CÂMARA MUNICIPAL DE AVEIRO			
Endividamento - Outras Dívidas a Terceiros - Curto Prazo			Ano: 2013
Caracterização da Dívida	Dívida em 1 de Janeiro	Dívida em 31 de Dezembro	Observações
2282111000797	Terra Nova - Cooperativa De Radiodifusão E Acção C	0,00	859,46
2282111005567	O Sol E Essencial, Sa	0,00	172,20
2282112003971	Ferlimpa 2 - Limpezas Gerais E Manutenção, Lda	590,40	29.080,89
2282114000121	Diário De Aveiro	334,55	535,28
2282114000232	Audiodecor - Ateller De Publicidade, Lda	1.087,94	1.087,94
2282115007187	Balseiro & Lobo, Lda	288,00	0,00
2282116002220	Generali - Companhia De Seguros S.P.A.	0,00	5.307,55
2282117000331	Associação Humanitária Bombeiros Guilherme Gomes	0,00	130,35
2282117006928	Afes - Vigilância E Segurança Privada, Lda	9.003,10	0,00
2282118000018	A Lusitânia - Borrego, Santos E Santos, Lda	488,93	0,00
2282118007674	Bags Of Books, Lda	0,00	11.070,00
2282119000244	Auto Viação Aveirense, S.A.	805,60	41.343,38
2282119000362	Cp - Comboios De Portugal, E.P.E.	65,75	0,00
2282119000370	Calma - Transportes, S.A	35,00	0,00
2282119004221	Moveaveiro - Empresa Municipal De Mobilidade, E.M.	6.747,28	205,00
2282119006532	Rumbo	429,24	0,00
2282120000440	Serviços Municipalizados De Aveiro	1.129,53	1.751,32
2282120007207	Demotritos Unipessoal, Lda	0,00	58,30
2282199000002	Alves & Irmão, Lda	202,95	0,00
2282199000010	Ambitermo, Lda	0,00	929,39
2282199000028	A. Fontes, Sa	2,14	0,00
2282199000080	Branco & Companhia, Sa	0,00	123,43
2282199000117	Decsis - Sistemas De Informação, Lda	5.203,26	5.599,43
2282199000133	Alfredo Moreira Da Silva & Filhos, Lda	0,00	2.655,30
2282199000146	Edicópia - Sociedade Equipamentos Escritório, Lda	0,00	248,47
2282199000154	Edp - Serviço Universal, S.A	472.590,15	506.510,56
2282199000160	Electroneiva	104,35	0,00
2282199000178	Apa - Administração Do Porto De Aveiro, S.A.	7.930,31	31.230,68
2282199000273	Gertal - Companhia Geral De Restaurantes E Aliment	3.177,65	116.671,55
2282199000290	Grupnor - Grupo Português De Elevadores Do Norte L	1.184,65	2.719,67



CÂMARA MUNICIPAL DE AVEIRO				
Endividamento - Outras Dívidas a Terceiros - Curto Prazo				Ano: 2013
Caracterização da Dívida	Dívida em 1 de Janeiro	Dívida em 31 de Dezembro	Observações	
2282199000323	Induslubre - Representações, Lda	633,27	0,00	
2282199000369	Jomirpeças - Comércio E Indústria Auto, Sa	5,35	0,00	
2282199000423	Saraiva & Irmão, Lda	0,00	42,20	
2282199000440	Serviços Municipalizados De Aveiro	159.667,50	159.667,50	
2282199000462	Manquitec Atlântico	7.795,44	0,00	
2282199000473	Sociedade Portuguesa De Autores	31,64	51,44	
2282199000502	Mário Ribeiro & Filhos, Lda.	0,00	8.934,46	
2282199000503	Martelo Eléctrico, Lda	858,06	17,42	
2282199000574	Vidraria Almeida, Lda	0,00	46,80	
2282199000576	Vidraria Aveirense	0,00	586,19	
2282199000691	Mcoutinho Litoral, Sa	381,12	0,00	
2282199000697	M.C. Rios, S.A	24,60	24,60	
2282199000698	Universidade De Aveiro - Serviços De Acção Social	0,00	1.310,60	
2282199000787	Casa Lima - Limaveiro Unipessoal, Lda	28,50	0,00	
2282199000904	Celpur - Técnica Ambiental, Lda	100,56	0,00	
2282199000996	Simria - Saneamento Integrado Municípios Da Ria, S	0,00	76.539,79	
2282199001305	Zon Tv Cabo Portugal, S.A.	0,00	44,98	
2282199001376	Feira Dos Tecidos-Serafim M. Martins, Lda.	0,00	40,50	
2282199001547	Guersan - José Guerra Dos Santos	3,36	0,00	
2282199001626	Vidraria Maia	8,00	0,00	
2282199001744	Mendes & Irmãos Lda	929,12	6.337,81	
2282199001841	Caetano Auto, S.A.	10,21	0,00	
2282199001842	SoniceL	0,00	18,45	
2282199001876	Aurélio & Bartolomeu, Lda	0,00	304,31	
2282199001885	Certiel	159,27	159,27	
2282199002060	Informática El Corte Inglés, S.A.	0,00	7.313,52	
2282199002230	Controlauto - Centro De Inspecção	0,00	28,18	
2282199002595	Marilu - Comércio De Flores, Frutas E Legumes, Lda	27,00	27,00	
2282199002600	Pinto & Cruz	0,00	184,50	
2282199003052	Três Ponto Dois, Ace	0,00	59.928,94	

CÂMARA MUNICIPAL DE AVEIRO			
Endividamento - Outras Dívidas a Terceiros - Curto Prazo			Ano: 2013
Caracterização da Dívida	Dívida em 1 de Janeiro	Dívida em 31 de Dezembro	Observações
2282199003073	Recauchutagem Fortaleza - Delfim Lemos Azevedo & F	583,17	18,45
2282199003089	Trimaquinas - Acessórios Industriais, Lda	19,70	0,00
2282199003575	Frigoríficos Montebranco, Lda	2.686,32	0,00
2282199003584	Trafiurbe - Sinalização, Construção E Engenharia S	3.417,57	0,00
2282199003625	Empresa Gráfica Felrense, S.A.	0,00	1.537,02
2282199003654	Paviazemeis - Pavimentações Azeméis, Lda.	46.361,02	436,26
2282199003727	Aki Bricodis, S.A	12,95	0,00
2282199004425	Instituto Dos Registos E Do Notariado	150,00	0,00
2282199004437	Schneider Electric Portugal, Aparelhagem Eléctrica	1.618,19	0,00
2282199004563	Auto Pintura Álvaro Loura-Sociedade Unipessoal, Ld	193,60	0,00
2282199004609	Oficina De Música De Aveiro-Rodrigues & Ribeiro, L	0,00	181,50
2282199004750	Fig - Fotocomposição E Indústrias Gráficas, Sa	7.960,35	1.367,40
2282199004906	Maxiflor - Promoção E Comercialização De Plantas,	2.213,12	0,00
2282199004935	Lenave - Comércio, Indústria E Representação, Lda	0,00	427,95
2282199004983	António Amaral Marques	0,00	1.111,72
2282199005423	Ecainspe- Ecatotalinspe, S.A.	54,12	0,00
2282199005497	Irmãos Almeida Cabral, Lda.	13.023,47	0,00
2282199005562	Manuquímica - Produtos Químicos De Manutenção Indu	583,62	0,00
2282199005576	Rubrica - Serrano & Teixeira, Lda	508,74	1.423,06
2282199005584	Novabase Consulting, S.A.	0,00	3.020,58
2282199005617	Vifato - Soc.Comercial De Equipamentos De Protecçã	332,75	0,00
2282199005664	Mário Jesus - Unipessoal, Lda	104,55	0,00
2282199005677	Liq - Laboratório Industrial Da Qualidade, Atc	0,00	61,50
2282199005801	Multicert - Serviços De Certificação Electrónica,	54,00	40,66
2282199005871	Micro I/O - Serviços Electrónica, Lda	0,00	156,21
2282199005919	Continente Hipermercados, S.A.	6,18	0,00
2282199005964	Aman - Indústria De Publicidade, Lda	146,02	0,00
2282199006021	Arborlusitania - Produtor De Plantas Ornamentais U	0,00	1.600,48
2282199006162	Vadeca Jardins S.A.	9.187,27	0,00
2282199006309	Edp Comercial - Comercialização De Energia, S.A.	0,00	8.094,07

CÂMARA MUNICIPAL DE AVEIRO				
Endividamento - Outras Dívidas a Terceiros - Curto Prazo				Ano: 2013
Caracterização da Dívida	Dívida em 1 de Janeiro	Dívida em 31 de Dezembro	Observações	
2282199006404	Adra - Águas Da Região De Aveiro, S.A.	34.555,90	57.828,77	
2282199006441	Proglobal - Comércio De Produtos Licenciados, Lda	499,13	0,00	
2282199006505	Masitrave - Comércio, Montagem, Reparação, Manuten	510,34	2.204,72	
2282199006699	Incentor - Publicações De Inovação, Lda	3.300,00	3.300,00	
2282199006831	Prodyalca - Comércio De Produtos Químicos, L.Da	42,04	0,00	
2282199007329	Aveilift-Elevadores,Lda	484,31	0,00	
2282199007361	Futurschool - Informática E Línguas, Lda	987,50	0,00	
2282199007446	Anadiagro - Comércio De Fitofarmacos, Lda	2,00	0,00	
2282199007448	Ascendum Iii - Máquinas, Unipessoal, Lda	0,00	1.101,84	
2282199007510	Onda Colossal - Marítimo Turísticos, Lda	0,00	244,86	
2282199007532	Mármore E Granitos De Ricardo J. Ribeiro Pereira	738,00	0,00	
2282199007533	Versus - Sinalização Rodoviária,Sa	0,00	21.949,65	
2282199007569	Aveidráulica, Lda	0,00	4.575,60	
2282199007585	Administração Regional De Saúde Do Centro, Ip	0,00	68,19	
2282199007675	Campos Costa Arquitectos - Pedro Campos Costa Unip	0,00	12.915,00	
2282199007822	Instituto Português Do Mar E Da Atmosfera, I.P.	0,00	228,80	
2421	Trabalho Dependente	65.483,00	88.771,00	
2422	Trabalho Independente	1.540,29	0,00	
2424	Prediais	235,28	356,50	
2427	Sobretaxa Extraordinária	0,00	6.252,00	
24369	Iva A Pagar - A Aguardar Processo De Despesa	7.689,91	6.661,90	
2441202	I. S. De Aquisições	5,94	25,03	
2441203	I. S. De Publicidade	2,00	0,00	
2441204	I. S. Licenças	5,00	0,00	
24511	Descontos De Funcionários	8.153,01	9.109,73	
24512	Encargos Da Entidade-Crss	291,50	0,00	
24521	Descontos De Funcionários	57.495,85	62.681,51	
24523	Retenção A Fornecedores, Empreiteiros, Outras Ent.	15,72	31,44	
245301	Adse - Desc Funcionários	0,00	8,93	
249301	Cofre De Previdência F. A. Estado	10,13	10,13	

CÂMARA MUNICIPAL DE AVEIRO			
Endividamento - Outras Dívidas a Terceiros - Curto Prazo			Ano: 2013
Caracterização da Dívida	Dívida em 1 de Janeiro	Dívida em 31 de Dezembro	Observações
2611101000095	Construtora Paulista	61.412,61	1.741,39
2611101000162	Empreiteiros Casais, S.A.	4.814,21	0,00
2611101004269	Idiaurbe - Soluções De Isolamento E Construção, Ld	3.500,00	0,00
2611102000367	Jogravo Construções, Lda	1.427,82	1.427,82
2611103000307	Henriques Fernandes & Neto, Lda.	45.981,32	45.981,32
2611103006552	Gabimaraão - Construções, Sa	0,00	304,43
2611104006968	Comporto, Sociedade De Construções, S.A.	0,00	26.769,69
2611104006981	Osvaldo Matos, S.A.	9.285,36	0,00
2611104007268	Augusto De Oliveira Ferreira E Ca, Lda	0,00	3.160,13
2611105000162	Empreiteiros Casais, S.A.	23.957,30	0,00
2611105000163	Antero Santos E Santos, Lda	40.684,65	40.684,65
2611106000163	Antero Santos E Santos, Lda	53.620,46	53.620,46
2611106000389	Carlos Dias Martins - Construção Civil E Obras Púb	20.471,33	20.471,33
2611106000469	Manuel Valente & Pinheiro, Lda	2.289,63	0,00
2611106006552	Gabimaraão - Construções, Sa	59.482,64	15.165,90
2611106006562	Mário Duarte Santos Dias	7.020,00	0,00
2611106007239	Socértima - Sociedade De Construções Do Cértima, L	0,00	75.416,65
2611106007370	Escala Perfil, Unipessoal, Lda	23.727,55	1.565,19
2611106007548	Edilages, S.A.	0,00	45.003,43
2611106007608	Espelho Opaco - Comércio E Serviços, Lda	0,00	8.425,50
2611106007660	Granimarante - Granitos E Construções, Lda	0,00	83.971,53
2611106007733	Venemetal, Construções Metálicas E Alumínios, Lda.	0,00	8.700,48
2611107000411	Rosas Construtores, Sa	132.452,56	441.865,52
2611107000418	Scarp - Sociedade De Construções António Rodrigues	23.700,21	0,00
2611107000485	Somague - Engenharia, S.A	2.855.747,16	2.855.747,16
2611107000587	Vitor Almeida & Filhos, S.A.	62.388,13	77.566,65
2611107002252	Urbiplantec - Urbanizações E Terraplanagens, Lda	13.992,97	13.780,00
2611107002949	Rede Ferroviária Nacional - Refer, E.P..	1.969.345,97	2.819.345,97
2611107002953	Correcta - Construções, Lda	0,00	89.283,52
2611107003041	Alexandre Barbosa Borges S.A.	104.143,37	104.143,37

CÂMARA MUNICIPAL DE AVEIRO				
Endividamento - Outras Dívidas a Terceiros - Curto Prazo				Ano: 2013
	Caracterização da Dívida	Dívida em 1 de Janeiro	Dívida em 31 de Dezembro	Observações
2611107003654	Paviazemeis - Pavimentações Azeméis, Lda.	14.134,23	55.565,63	
2611107003769	Lusosicó Construções, Lda	765,79	765,79	
2611107004000	Manuel Francisco De Almeida Sa	0,00	263.378,08	
2611107005497	Imãos Almeida Cabral, Lda.	37.973,55	4.561,16	
2611107006794	Civilvias - Construção E Vias, Lda	4.741,67	0,00	
2611107006965	António Pimenta Construções, Lda.	0,00	142.524,06	
2611108000307	Henriques Fernandes & Neto, Lda.	13.095,49	13.095,49	
2611108001744	Mendes & Irmãos Lda	0,00	193,72	
2611109000338	Helenos, S.A	71.795,00	71.795,00	
2611109002193	Cunha Bastos - Sociedade De Construções Eléctricas	16.084,18	0,00	
2611110002055	Regaflor - Paisagismo E Ambiente, Lda	7.467,41	0,00	
2611110006713	Urbadec - Parques Infantis E Mobiliário Urbano	5.457,01	528,01	
2611110006795	Ereserv - Mobiliário Urbano, Unipessoal, Lda	0,00	9.707,78	
2611110007116	Arquijardim, Sa	0,00	26.380,74	
2611111000232	Audiodecor - Atelier De Publicidade, Lda	8.205,76	8.205,76	
2611111000443	Sinalarte - Indústria De Sinalização	5.202,23	2.978,51	
2611111003104	Habidom -Sinalização Rodoviária, Lda	0,00	16.362,69	
2611199000177	António Rocha & Cristiano Morgado, Lda	39,95	39,95	
2611199000499	Mário Almeida, Lda.	493,50	493,50	
2611199002072	Srtc - Construções, Lda	1.377,69	1.377,69	
2611199002189	Seth - Sociedade De Empreitadas E Trabalhos Hidráu	0,00	86.528,03	
2611199003119	Cpe - Companhia De Parques De Estacionamento, S.A.	12.711,20	0,00	
2611199005497	Imãos Almeida Cabral, Lda.	33.757,55	27.312,69	
2611199005853	Arlindo Correia & Filhos, S.A.	43.151,98	53.157,29	
2611199006537	Iss - Plantiagro - Construção E Manutenção Dos Esp	35.371,41	0,00	
2611199007245	Binómio Elevado - Técnicas De Engenharia E Constru	0,00	49.485,91	
2611201000010	Ambitermo, Lda	7.607,43	2.950,24	
2611201000091	Consciente - Produções Audiovisuais Multimédia, Ld	1.709,20	1.709,20	
2611201000435	Lusavouga - Máquinas E Acessórios Industriais, S.A	3.777,89	2.952,00	
2611201000436	Seixas & Simões - Mobiliário De Escritório, Lda	5.040,00	5.040,00	

CÂMARA MUNICIPAL DE AVEIRO				
Endividamento - Outras Dívidas a Terceiros - Curto Prazo				Ano: 2013
Caracterização da Dívida	Dívida em 1 de Janeiro	Dívida em 31 de Dezembro	Observações	
2611201000502	Mário Ribeiro & Filhos, Lda.	586,80	0,00	
2611201001633	Auto Sueco Coimbra, Lda	85.319,00	44.359,93	
2611201001708	Reis & Ana, Lda - Roca	812,70	812,70	
2611201001744	Mendes & Irmãos Lda	700,63	700,63	
2611201001907	Ris 2048 - Sistemas Informáticos E Comunicações, L	0,00	5.334,03	
2611201002060	Informática El Corte Inglés, S.A.	146.854,91	213.075,87	
2611201002074	G.M.G. - Comércio E Assistência De Hotelaria, Lda.	756,56	756,56	
2611201002873	2045 - Empresa Segurança S.A.	1.854,09	1.854,09	
2611201003038	Fireprin	1.323,48	0,00	
2611201003722	Nautilus, S.A.	0,00	324,72	
2611201004773	Equiria - Equipamentos Hoteleiros, Lda	275,52	0,00	
2611201004935	Lenave - Comércio, Indústria E Representação, Lda	116,50	116,50	
2611201005490	Capa - Eng E Construções Metalomecánicas Sa	2.233,50	2.233,50	
2611201005516	Canon Portugal, S.A.	20,59	20,59	
2611201005560	Culturalis & Borgeaud - Equipamentos De Biblioteca	835,83	3.104,58	
2611201005674	Cabena - Cabinas Benavente, Ld <sup>o</sup> .	5.436,00	5.436,00	
2611201006060	Insyncro, S.A.	9.313,20	9.313,20	
2611201006160	Municípiã - Empresa De Cartografia E Sistemas De I	13.970,34	0,00	
2611201006207	Milénio 3 - Sistemas Electrónicos, Lda	0,00	5.899,08	
2611201006535	Fernando Jorge Neto Unipessoal, Lda	504,00	504,00	
2611201006752	Audioglobo - M.Luz E Som Unipessoal, Lda	9.840,00	0,00	
2611201006943	Voltec, Lda	0,00	66.523,41	
2611201006974	Logicati Portugal, S.A.	61.669,13	74.002,96	
2611201007094	Garrett - Audiovisuais, Sa	1.907,96	0,00	
2611201007265	Fbs - Sistemas Integrados, S.A.	11.324,61	0,00	
2611201007551	Exatronic - Engenharia Electrónica, Lda	0,00	5.528,85	
2611201007684	Nilfisk - Advance, Lda	0,00	8.044,20	
2611202004915	A.C.-Manutenção E Comércio De Veículos, S.A.	11.357,87	0,00	
2611203000435	Lusavouga - Máquinas E Acessórios Industriais, S.A	0,00	452,64	
2611203006302	Torre Marco, Sa	9.498,06	9.498,06	

CÂMARA MUNICIPAL DE AVEIRO			
Endividamento - Outras Dívidas a Terceiros - Curto Prazo			Ano: 2013
Caracterização da Dívida	Dívida em 1 de Janeiro	Dívida em 31 de Dezembro	Observações
2611204000790 Fnac - Sociedade De Distribuição De Livros, Discos	1.480,72	0,00	
2611204001774 Staples-Portugal-Equipamento Escritório, S.A.	0,00	1.200,11	
2611204005266 Softlimits, S.A.	451,41	0,00	
2611204007272 Dimédica - Comércio De Prod. Médicos E Hospitalare	0,00	99,32	
2611204007565 Loja Das Telecomunicações, Lda	0,00	25.664,76	
2611204007760 David José Correia Da Silva	0,00	98,40	
2611205000146 Edicópia - Sociedade Equipamentos Escritório, Lda	0,00	24.300,87	
2611205000761 Cpcis - Companhia Portuguesa De Computadores, Info	41.446,03	17.394,39	
2611205002060 Informática El Corte Inglés, S.A.	9.865,92	9.865,92	
2611205003579 Wavecom - Soluções Rádio, Lda	7.917,31	7.917,31	
2611205006499 I. Zone Knowledge Systems,S.A	12.300,00	7.585,00	
2611205007700 Cesce - Soluções Informáticas, S.A	0,00	5.417,82	
2611299000101 Cordoaria Oliveira, S.A.	385,17	385,17	
2611299000410 Larus - Artigos Para Construção Equipamentos, Lda	0,00	3.878,53	
2611299000495 Sousa & Martins, Lda	798,00	798,00	
2611299000739 Papelaria E Livraria Abc	4.634,14	0,00	
2611299000761 Cpcis - Companhia Portuguesa De Computadores, Info	24.332,13	2.676,36	
2611299001555 Circulo De Leitores, Sa	670,94	0,00	
2611299001781 Joaquim Machado, S.A. - Livraria Almedina	451,13	451,13	
2611299004461 Tema - Teatro Municipal De Aveiro Em	29,99	29,99	
2611299004760 Livraria Sto António- Dina Alexandra Cerqueira Vil	1.067,06	1.067,06	
2611299006268 Edições Húmus, Lda	140,00	140,00	
2611299006414 Luís Queimadela Unlpessoal, Lda	0,00	21.200,00	
2611299006477 Área Aprovada, Lda.	7.090,07	0,00	
2611299006812 Kalandraka Editora Portugal	2.901,29	0,00	
2611299006921 Musica.Com - Instrumentos Musicais, Lda	837,97	0,00	
2611299006982 Lamiré - Costa, Veiga & Simões, Lda	8.000,01	0,00	
2611299007102 Medical Plus - Produtos Médicos E Hospitalares, Ld	155,72	155,72	
2611299007208 Editora Educação Nacional, Lda	743,39	743,39	
2611299007454 Estúdio Didáctico, Lda	1.431,91	0,00	



CÂMARA MUNICIPAL DE AVEIRO			
Endividamento - Outras Dívidas a Terceiros - Curto Prazo			Ano: 2013
Caracterização da Dívida	Dívida em 1 de Janeiro	Dívida em 31 de Dezembro	Observações
2611299007682	Increase Time, S.A	0,00	11.070,00
2611399006256	Nuno Filipe Costa , Unipessoal Lda.	46.145,64	46.145,64
2611401001346	Maria Alice Lopes Rangel	24.939,89	24.939,89
2611401003147	Joaquim Pereira	550,00	550,00
2611401005648	Francisco Manuel De Carvalho Marques Vidal	467.623,02	914.462,81
2611401006580	Rosa Teixeira Rito Nunes Santos	50.000,00	50.000,00
2611401006886	Unidomus - Projectos E Construções, Lda	15.000,00	0,00
2611401006887	Luciana Bastos De Matos Silva	48.950,00	24.475,00
2611401007113	Manuel Da Cunha Aidos	12.000,00	12.000,00
2611401007276	Rui Jorge Tavares De Pinho	81.018,88	22.745,07
2611401007277	Maria Vitória Nunes Da Silva Ventura	46.000,00	21.000,00
2611401007547	César Manuel Tavares De Pinho	0,00	28.935,31
2611402002849	Alfredo Da Silva Barbosa	2.500,00	2.500,00
2613001045	Banco Bpl, Sa	1.470.714,26	1.544.628,36
2613003646	Océ Portugal - Equipamentos Gráficos, S.A.	6.280,08	8.608,97
2613004175	Caixa Leasing E Factoring - Instituição Financeira	698.997,32	760.199,88
2613005516	Canon Portugal, S.A.	1.836,84	10.780,29
2618104006981	Osvaldo Matos, S.A.	307,50	0,00
2618106000163	Antero Santos E Santos, Lda	9.524,14	33.660,30
2618106007239	Socértima - Sociedade De Construções Do Cértima, L	0,00	212,53
2618107000418	Scarp - Sociedade De Construções António Rodrigues	0,00	12.315,99
2618107002252	Urbiplantec - Urbanizações E Terraplanagens, Lda	4.335,88	4.898,11
2618107006794	Civilvias - Construção E Vias, Lda	0,00	3.998,67
2618107006965	António Pimenta Construções, Lda.	0,00	1.602,72
2618107007821	Empreitavaf - Construções Lda	0,00	2.438,00
2618109000154	Edp - Serviço Universal, S.A	189,40	0,00
2618109000338	Helenos, S.A	0,00	3.200,00
2618111000443	Sinalarte - Indústria De Sinalização	0,00	589,15
2618199000184	Etemar - Engenharia E Construção, S.A.	0,00	24.419,09
2618199002189	Seth - Sociedade De Empreitadas E Trabalhos Hidrául	53.378,18	101.365,44



CÂMARA MUNICIPAL DE AVEIRO				
Endividamento - Outras Dívidas a Terceiros - Curto Prazo				Ano: 2013
	Caracterização da Dívida	Dívida em 1 de Janeiro	Dívida em 31 de Dezembro	Observações
2618199005497	Imãos Almeida Cabral, Lda.	1.425,59	0,00	
2618199005853	Arlindo Correia & Filhos, S.A.	13.262,83	2.320,95	
2618201001708	Reis & Ana, Lda - Roca	0,00	964,75	
2618201002060	Informática El Corte Inglés, S.A.	158,40	0,00	
2618201002122	Areal Editores, Sa	7.062,30	0,00	
2618201005560	Culturalis & Borgeaud - Equipamentos De Biblioteca	2.417,93	0,00	
2618201006256	Nuno Filipe Costa , Unipessoal Lda.	0,00	1.888,63	
2618201006477	Área Aprovada, Lda.	0,00	2.747,71	
2618201007448	Ascendum Iii - Máquinas, Unipessoal, Lda	0,00	1.046,75	
2618203000080	Branco & Companhia, Sa	0,00	712,39	
2618205000761	Cpcis - Companhia Portuguesa De Computadores, Info	0,00	1.134,16	
2618205006499	I. Zone Knowledge Systems,S.A	10.455,00	0,00	
2618299000739	Papelaria E Livraria Abc	57,00	0,00	
2618299005933	Bookcenter - Joel Cordelro	204,18	0,00	
262512000047	Acasa - Associação De Cultura E Assistência Serven	563.255,82	66.000,00	
26301	Stal	1.841,25	1.885,30	
26302	Associação Dos Técnicos Adm. Municipais	73,27	45,14	
26303	Sindicato Da Função Pública	14,34	14,34	
26305	Sintap	107,44	181,90	
26314	Sindicato Quadros Tecnicos Estado	19,00	19,00	
26316	Sindicato Nac. Policias Municipais	15,24	15,24	
264602000453	Junta De Freguesia De Cacia	0,00	18.025,73	
264605000390	Freguesia De Esgueira	7.843,76	31.085,45	
264611000452	Freguesia De São Bernardo	0,00	75.420,96	
264612004141	Freguesia De São Jacinto	0,00	6.862,50	
2647004221	Moveaveiro - Empresa Municipal De Mobilidade, E.M.	0,00	148.641,64	
2647004461	Tema - Teatro Municipal De Aveiro Em	85.500,00	60.328,74	
2684201006754	Pci - Parque Da Ciência E Inovação, S.A.	131.250,00	131.250,00	
26843002949	Rede Ferroviária Nacional - Refer, E.P..	252.536,22	321.734,07	
2684902006359	Comunidade Intermunicipal Da Região De Aveiro Baix	2.634.728,01	2.682.827,30	

CÂMARA MUNICIPAL DE AVEIRO			
Endividamento - Outras Dívidas a Terceiros - Curto Prazo			Ano: 2013
Caracterização da Dívida	Dívida em 1 de Janeiro	Dívida em 31 de Dezembro	Observações
2689212004027 Instituto De Gestão Financeira E De Infra-Estrutur	780,30	0,00	
2689213005294 Cartório Notarial - Maria Deolinda Almeida Rolo	212,70	212,70	
268921501000075 Clube De Ténis De Aveiro	4.300,00	1.800,00	
268921501000077 Clube Dos Galitos	13.840,08	12.000,00	
268921501000078 Colectividade Popular De Cacia	6.000,00	6.000,00	
268921501000176 Escola Secundária Com 3º Ciclo Dr. Jaime Magalhães	6.000,00	6.000,00	
268921501000267 Futebol Clube Do Bonsucesso	9.000,00	0,00	
268921501001163 Clube Estrela Azul	5.000,00	0,00	
268921501006633 Escola Gimnica De Aveiro	10.000,00	0,00	
268921502000044 Associação Cultural De Aradas	1.434,51	0,00	
268921502000172 Escola De Música Da Quinta Do Picado	1.732,43	0,00	
268921502000237 Filarmonia Das Beiras - Associação Musical Das Bei	26.250,00	0,00	
268921502000264 Banda Amizade	2.711,30	0,00	
268921502000539 Sociedade Musical De Santa Cecília	2.776,39	0,00	
268921502000540 Tuna De Santa Joana	2.464,29	0,00	
268921502000763 Cineclube De Aveiro	2.253,16	0,00	
268921502001256 Rancho Folclórico Nossa Senhora De Nazaré	2.275,69	0,00	
268921502002931 Associação De Artesãos Da Região De Aveiro - A Bar	1.488,76	0,00	
268921502005167 Grupo Cénico Cantares Da Ria De Aveiro	2.357,26	0,00	
268921502006416 Associação Cultural E Recreativa De Oliveirinha	3.000,00	0,00	
268921502007356 Associação Cultural "Confraria Dos Ovos Moles De A	1.546,34	0,00	
268921502007358 Associação Cultural E Recreativa De Taboeira	2.157,19	0,00	
268921502007359 Grupo De Cantares E Xalles De Avelro	1.261,77	0,00	
268921503000060 Centro Social Paroquial Da Vera Cruz	15.000,00	17.500,00	
268921503000062 Centro Social Santa Joana Princesa	5.733,33	8.170,00	
268921503000064 Cerciav Cooperativa Para A Educação Reabilitação	15.629,05	16.173,05	
268921503000239 Florinhas Do Vouga - Instituição Particular De Sol	209.494,74	264.362,41	
268921503000266 Fundação Padre Félix - Instituição Particular De S	0,00	997,60	
268921503000618 Patronato De Nossa Senhora De Fátima	10.774,08	10.774,08	
268921503000856 Associação Portuguesa De Pais E Amigos Do Cidadão	6.922,98	8.419,37	

CÂMARA MUNICIPAL DE AVEIRO				
Endividamento - Outras Dívidas a Terceiros - Curto Prazo				Ano: 2013
Caracterização da Dívida	Dívida em 1 de Janeiro	Dívida em 31 de Dezembro	Observações	
268921503000895 Centro Comunitário Da Vera Cruz	50.000,00	50.000,00		
268921503002049 Asas-Associação Solidariedade Acção Social StaJoa	0,00	5.738,04		
268921504000225 Associação Académica Da Universidade De Aveiro	15.000,00	15.000,00		
268921504000927 Escola Secundária Com 3º Ciclo José Estevão	3.500,00	3.500,00		
268921504005776 Agrupamento De Escolas Dr. Mário Sacramento	16.000,00	16.000,00		
268921505000215 Associação Humanitária Bombeiros Voluntários Aveir	76.191,67	16.000,00		
268921505000331 Associação Humanitária Bombeiros Guilherme Gomes	2.181,00	18.312,82		
268921599000699 Universidade De Aveiro	750,00	750,00		
268921599000911 Fabrica Da Igreja Paróquial Da Freguesia Da Senhor	12.500,00	12.500,00		
268921599001756 Associação Comercial De Aveiro	5.480,00	0,00		
268921599002036 Liga Dos Combatentes Núcleo De Aveiro	2.250,00	2.250,00		
268921599003760 Associação Musical Pró Organo	2.261,51	0,00		
268921599004888 Assembleia Da República	22.450,00	22.450,00		
268921599005924 Associação Da Rota Da Balrada	13.917,70	13.917,70		
268921599006359 Comunidade Intermunicipal Da Região De Aveiro Baix	629,53	629,53		
268921599006464 Comissão Dos Amigos Da Avenida -Rep.Joaquim Pavão	3.000,00	3.000,00		
268921599006680 Agir-Associação P/ A Modernização E Revitalização	0,00	19.000,00		
268921601000213 Associação Desportiva De Taboeira	0,00	24.200,00		
268921601000221 Associação Recreativa E Cultural Da Barroca	2.500,00	0,00		
268921601000498 Sporting Club De Aveiro	32.962,74	32.962,74		
268921603000062 Centro Social Santa Joana Princesa	54.266,67	81.830,00		
268921603000895 Centro Comunitário Da Vera Cruz	30.000,00	101.000,00		
268921603002049 Asas-Associação Solidariedade Acção Social StaJoa	88.980,00	182.580,00		
268921603002112 Cruz Vermelha Portuguesa - Delegação Distrital De	0,00	51.189,60		
268921603005640 C.S.C.D. Do Pessoal Da Segurança Social E Saúde Do	40.000,00	40.000,00		
268921699000204 Associação Columbófila De Esgueira	5.761,11	0,00		
268921699006359 Comunidade Intermunicipal Da Região De Aveiro Baix	219.561,33	224.770,30		
268921699006608 Fábrica Da Igreja Paroquial Da Freguesia Da Vera C	7.500,00	0,00		
2689299000042 A.D.S.E.	688.703,66	769.921,17		
2689299000047 Acasa - Associação De Cultura E Assistência Serven	0,00	58.594,18		

CÂMARA MUNICIPAL DE AVEIRO				
Endividamento - Outras Dívidas a Terceiros - Curto Prazo				Ano: 2013
Caracterização da Dívida	Dívida em 1 de Janeiro	Dívida em 31 de Dezembro	Observações	
2689299000218	Associação Nacional De Municípios Portugueses	5.854,00	17.562,00	
2689299000372	Caixa Geral De Depósitos, S.A.	17,94	17,94	
2689299000962	Comunidade Portuária De Aveiro	4.800,00	4.800,00	
2689299000996	Simria - Saneamento Integrado Municípios Da Ria, S	0,00	20.963,12	
2689299001045	Banco Bpl, Sa	206,00	206,00	
2689299001058	Banco Espírito Santo, S.A	52,50	52,50	
2689299004248	Cec - Conselho Empresarial Do Centro - Câmara E In	21.150,00	21.150,00	
2689299004614	Agir - Associação Para A Investigação E Desenvolvi	200,00	200,00	
2689299004950	Nuno Miguel Melo Mascarenhas Coelho Paula	32,22	0,00	
2689299005425	Asociación Energie- Cites	1.250,00	0,00	
2689299005858	Pedro Nuno Tavares De Matos Ferreira	29,55	0,00	
2689299005924	Associação Da Rota Da Bairrada	723,18	1.223,18	
2689299006055	Réseau Art Nouveau Network	2.000,00	4.000,00	
2689299006329	Associação De Municípios Rede Portuguesa De Cidade	4.402,04	4.402,04	
2689299006359	Comunidade Intermunicipal Da Região De Aveiro Baix	121.358,14	190.531,14	
2689299006467	Silva, Simões E Lancha Construções Lda	0,00	250,00	
2689299006587	Caixa Económica Social	9,60	9,60	
2689299006958	Nelson Loureiro - Combustíveis Lubrificantes, Lda	733,52	733,52	
2689299007531	João Carlos Silva Nunes Pereira	2,86	0,00	
26893202	Parte Nas Cartas De Caçador E Suas Renovações	0,00	3,23	
26893207	Dividas Cobradas Coercivamente P/ Serv. Municipal.	3.074,42	815,30	
26893211	Instituto Português Da Qualidade	82,70	97,10	
26893212	Inh-50% Conforme N.2 Clausula 10 Cont Igaphe	97.976,38	97.976,38	
26893215	Ministério Da Administração Interna	68,98	26.780,98	
26893216	Serviço De Estrangeiros E Fronteiras	14,62	51,17	
2689321702	Instituto Gestão Financeira Da Segurança Social,Ip	8.057,75	0,00	
268932180101	Instituto De Gestão Financeira Da Segurança Social	3.753,00	0,00	
26893302	Centro De Cultura E Desporto - Cat	387,00	455,00	
2689330401	Seguros Império	3,49	3,49	
2689330402	Seguros Victória	397,17	415,47	

CÂMARA MUNICIPAL DE AVEIRO				
Endividamento - Outras Dívidas a Terceiros - Curto Prazo				Ano: 2013
Caracterização da Dívida	Dívida em 1 de Janeiro	Dívida em 31 de Dezembro	Observações	
26893948	Nuno Sacramento Unipessoal	0,00	198,65	
26893949	Raquel Dora Moreira Dias Castro Pinho	17,61	22,14	
26893952	Amaro Neves	76,74	76,74	
26893953	New Jamp	1,67	4,62	
26893955	Sal Tal E Qual- Comér. De Produtos Alimentares,Lda	2.277,03	203,67	
26893956	Simone Rocha De Sá	9,00	0,00	
26893957	Luis Filipe Cosme Arruda Martins	25,50	25,50	
26893958	Douro Acima Transportes Turismo E Restuarção, Lda	27,00	18,00	
26893961	Cidália Oliveira Carvalho	76,61	0,00	
26893964	Artlusa	101,00	287,20	
26893965	Viva A Ria - Virgilio Mendes Porto	238,05	139,28	
26893966	Joaquim De Castro Madeira	334,40	84,31	
26893969	José Maria Pimentel	0,00	21,60	
26893970	Wattmove-Energia Alternativa Em Mmovimento,Lda	21,00	9,00	
26893971	Moveaveiro Em	8,75	9,00	
26893972	António Manuel Duarte Simões	0,00	131,65	
26893973	Contexto Design Unipessoal, Lda	216,65	0,00	
26893975	Onda Colossal - Marítimos Turísticos, Lda	0,00	9,00	
26893979	Paula Cristina Peralta Da Naia	0,00	14,37	
26893981	Brigitte Roselyne Albertine Alliot-Morillon	0,00	24,14	
26893983	Onda Vídeo - Audiovisuais, Lda	0,00	12,15	
26893984	Ideias De Cordel - Artesanato, Lda	0,00	10,80	
26893985	A Laboral - Artesanato E Decoração, Lda	0,00	241,60	
26893988	Lilia Maria Ferreira Sobral-Bonecas Lusitas	0,00	80,55	
26893989	Coisas C/ História-Textil, Artesanato E Eventos, L	0,00	24,53	
26893990	Cerciav	0,00	32,85	
26893991	Fernando De Lima Carvalho-Olaria Felica	0,00	79,73	
26893992	Marise Simões De Lemos	0,00	35,55	
26893995	Nelson Gabriel Ribeiro	0,00	18,90	
26893996	Georgina Maria Osório Queiroz	0,00	13,05	

CÂMARA MUNICIPAL DE AVEIRO			
Endividamento - Outras Dívidas a Terceiros - Curto Prazo			Ano: 2013
Caracterização da Dívida	Dívida em 1 de Janeiro	Dívida em 31 de Dezembro	Observações
26893999	Carlos Sérgio Martinho Da Silva	0,00	56,71
26899001045	Banco Bpi, Sa	49.685,33	6.781,56
26899001059	Banco Comercial Português	0,00	59.101,48
26899001835	Edivisa - Empresa De Construções, Sa	582.840,78	322.220,39
26899004175	Caixa Leasing E Factoring, Ific, S.A.	196.206,02	119.164,38
26899005150	Banco Santander Totta, Sa	42.000,00	42.000,00
26899007436	Imão Silva & Teixeira, Lda	49.187,73	0,00
26899007464	Gastrade - Sociedade De Representações, Lda	95.892,50	0,00
26899007495	Sotkon Portugal - Sistmas De Residuos, S.A.	33.379,51	33.379,51
26899007533	Versus - Sinalização Rodoviária, Sa	267.708,14	290.137,38
26899007548	Edilages, S.A.	0,00	49.328,36
2693090106	Admin.Pública-Admin.Local-Continente	1.030.189,00	1.030.189,00
212202020605	Publicidade	0,00	128,70
212202020603	Ocupação Da Via Pública	53.993,80	53.972,80
2681	Devedores De Venda De Imobilizado	0,00	744,40
2123040204	Coimas E Penalidades Por Contra-Ordenações	0,00	250,00
213207020914	Serviços Escolares	128,69	107,68
2689108	Outras Entidades	6,00	0,00
213207020913	Inspecção De Elevadores	120,00	0,00
212304012301	Mercados E Feiras	67,20	0,00
<b>Total Geral</b>		<b>22.727.320,82</b>	<b>25.576.129,23</b>



## CÂMARA MUNICIPAL DE AVEIRO

## Endividamento - Outras Dívidas a Terceiros - Médio e Longo Prazo

Ano: 2013

Caracterização da Dívida		Dívida em 1 de Janeiro	Dívida em 31 de Dezembro	Observações
22120000996	Simria - Saneamento Integrado Municípios Da Ria, SA	6.602.220,28	6.602.220,28	
22199001305	Zon Tv Cabo Portugal, S.A.	5.000,00	0,00	
2611107000587	Vitor Almeida & Filhos, S.A.	109.894,69	65.937,82	
2611107002949	Rede Ferroviária Nacional - Refer, E.P..	11.050.000,01	10.200.000,01	
2611199002189	Seth - Sociedade de Empreitadas e Trabalhos Hidráulicos	0,00	113.820,63	
2611401005648	Francisco Manuel De Carvalho Marques Vidal	498.797,91	0,00	
2613001045	Banco Bpi, Sa	8.005.934,56	6.473.392,96	
2613003646	Océ Portugal - Equipamentos Gráficos, S.A.	12.837,55	0,00	
2613004175	Caixa Leasing E Factoring - Instituição Financeira	6.353.858,66	5.591.676,25	
2613005516	Canon Portugal, S.A.	4.448,30	4.661,92	
262512000047	Acasa	0,00	464.255,82	
2689207000694	Instituto Da Habitação E Da Reabilitação Urbana	1.878.361,54	1.615.287,90	
26899005150	Banco Santander Totta, Sa	116.544,20	74.544,20	
268921503000062	Centro Social Santa Joana Princesa	6.020,00	860,00	
268921603000062	Centro Social Santa Joana Princesa	65.180,00	10.340,00	
268921603000895	Centro Comunitário Da Vera Cruz	71.000,00	0,00	
<b>Total Geral</b>		<b>34.780.097,70</b>	<b>31.216.997,79</b>	





**CÂMARA MUNICIPAL DE AVEIRO****Endividamento - Outras Dívidas a Terceiros**

Ano: 2013

**ANEXO - Operações de Tesouraria Emitidas e Não Cobradas**

Caracterização da Dívida		Dívida em 1 de Janeiro	Dívida em 31 de Outubro	Observações
2441102	I.S. de Aquisições	59,00	0,00	
2441103	I.S. de Publicidade	496,83	492,83	
2441104	I.S. de Licenças	2.105,06	1.692,97	
2441113	I.S. Exploração Máquinas Diversão	54,00	105,00	
2441114	I.S. Publicidade/Distrib. Impressos	1,00	1,00	
26893107	Dividas Cobradas Coercivamente p/ Serv. Municipal.	1.250,00	0,00	
26893111	Instituto Português da Qualidade	385,18	57,51	
26893117	Cooperação Museus da Cidade	1.242,50	350,00	
<b>Total Geral</b>		<b>5.593,57</b>	<b>2.699,31</b>	



## RESUMO DIÁRIO DE TESOURARIA



## RESUMO DIÁRIO DA TESOURARIA

Data	Nº Pág.
31/12/2013	1

Número	Ano
249	2013

## CÂMARA MUNICIPAL DE AVEIRO

Movimentos de Tesouraria	Saldo do dia Anterior	Entrada do Dia	Soma	Saída do Dia	Saldo para o Dia Seguinte
CAIXA	5.091,11	2.598.665,29	2.603.756,40	2.569.816,83	33.939,57
FUNDOS DE MANEIO	1.267,86	0,00	1.267,86	1.267,86	0,00
<b>BANCOS</b>					
À ORDEM Banco : CAIXA GERAL DE DEPOSITOS, SA Conta : 00350123000792733206	3.377.509,01	183.725,05	3.561.234,06	829.454,28	2.731.779,78
Banco : CAIXA GERAL DE DEPOSITOS, SA Conta : 003501230011520053028 - CIDADE DIGITAL	0,00	0,00	0,00	0,00	0,00
Banco : CAIXA GERAL DE DEPOSITOS, SA Conta : 003501230012876793095 - VIA VERDE	2.575,25	0,00	2.575,25	0,00	2.575,25
Banco : CAIXA GERAL DE DEPOSITOS, SA Conta : 003501230013195463024 - POLIS	0,00	0,00	0,00	0,00	0,00
Banco : CAIXA GERAL DE DEPOSITOS, SA Conta : 003501230013258993077 - Saneamento Financeiro	6.378,74	0,00	6.378,74	0,00	6.378,74
Banco : CAIXA GERAL DE DEPOSITOS, SA Conta : 003501230013337513025 - QREN	376.285,42	0,00	376.285,42	0,00	376.285,42
Banco : CAIXA GERAL DE DEPOSITOS, SA Conta : 003501230013468883035 - TMPC	35.317,86	0,00	35.317,86	0,00	35.317,86
Banco : BANCO SANTANDER TOTTA S.A. Conta : 001800002407967400135 - Santander Totta	1.705.309,87	1.551,66	1.706.861,53	7.579,17	1.699.282,36
Banco : BANCO SANTANDER TOTTA S.A. Conta : 001800033368373102057 - Santander Totta QREN	1.964,82	0,00	1.964,82	0,00	1.964,82
Banco : BANCO ESPÍRITO SANTO, SA Conta : 000702300023086000650	113.593,65	0,00	113.593,65	110.425,26	3.168,39
Banco : BANCO ESPÍRITO SANTO, SA Conta : 000702300031415001874 - E	69.860,85	0,00	69.860,85	0,00	69.860,85
Banco : BANCO BPI, SA Conta : 001000001547079010171 - ARCADA	1.406.255,43	0,00	1.406.255,43	1.343.848,37	62.407,06
Banco : BANCO BPI, SA Conta : 001000004325123000182 - FINICIA	36.470,52	140,14	36.610,66	0,00	36.610,66
<b>Sub-Total :</b>	<b>7.131.521,42</b>	<b>185.416,85</b>	<b>7.316.938,27</b>	<b>2.291.307,08</b>	<b>5.025.631,19</b>
<b>APLICAÇÕES DE TESOURARIA</b>					
Títulos Negociáveis	0,00	0,00	0,00	0,00	0,00

## RESUMO DIÁRIO DA TESOURARIA

Data	Nº Pág.
31/12/2013	2


Número	Ano
249	2013

## CÂMARA MUNICIPAL DE AVEIRO


Movimentos de Tesouraria	Saldo do dia Anterior	Entrada do Dia	Soma	Saida do Dia	Saldo para o Dia Seguinte
<b>APLICAÇÕES DE TESOURARIA</b>					
Outras	0,00	0,00	0,00	0,00	0,00
<b>Sub-Total :</b>	<b>0,00</b>	<b>0,00</b>	<b>0,00</b>	<b>0,00</b>	<b>0,00</b>
<b>Total de Disponibilidades :</b>	<b>7.137.880,39</b>	<b>2.784.082,14</b>	<b>9.921.962,53</b>	<b>4.862.391,77</b>	<b>5.059.570,76</b>
<b>DOCUMENTOS</b>	<b>0,00</b>	<b>0,00</b>	<b>0,00</b>	<b>0,00</b>	<b>0,00</b>
<b>Total de Movimentos de Tesouraria :</b>	<b>7.137.880,39</b>	<b>2.784.082,14</b>	<b>9.921.962,53</b>	<b>4.862.391,77</b>	<b>5.059.570,76</b>
<b>OPERAÇÕES ORÇAMENTAIS</b>	<b>6.612.812,54</b>	<b>306.060,57</b>	<b>6.918.873,11</b>	<b>2.382.913,35</b>	<b>4.535.959,76</b>
<b>OPERAÇÕES NÃO ORÇAMENTAIS</b>	<b>525.067,85</b>	<b>29,78</b>	<b>525.097,63</b>	<b>1.486,63</b>	<b>523.611,00</b>

<b>Decomposição do Saldo em Numerário Para o Dia Seguinte</b>	<b>Em Dinheiro</b>	<b>2.853,40</b>
	<b>Em Cheques e Vales Postais</b>	<b>31.086,17</b>

O Coordenador



Conferi



O Presidente



## SÍNTESE DAS RECONCILIAÇÕES BANCÁRIAS





## ANEXO V

SÍNTESE DAS RECONCILIAÇÕES BANCÁRIAS				
Designação da entidade		CÂMARA MUNICIPAL DE AVEIRO		
Instituição bancária		Saldo em 31-12-2013 a)	Saldo contabilístico b)	Observações c)
Banco	N.º de conta			
C.G.D.	7927332	2.855.331,53	2.731.779,78	(1) 123.551,75
C.G.D.	132589930	6.378,74	6.378,74	
C.G.D.	128767930	2.199,75	2.575,25	(1) 375,50
C.G.D.	133375130	376.285,42	376.285,42	
C.G.D.	134688830	35.317,86	35.317,86	
B.T.AÇ.	240796740	1.711.039,51	1.699.282,36	(1) 11.757,15
B.T.AÇ.	333683731	1.964,82	1.964,82	
B.E.S.	230860006	2.683,22	3.168,39	(1) 485,17
B.E.S.	314150018	0,00	69.860,85	(1) 69.860,85
B.P.I.	154707901	62.407,06	62.407,06	
B.P.I.	4325123000	36.610,66	36.610,66	
		<b>Total</b>	<b>5.025.631,19</b>	

O ~~Dirigente~~ responsável pela área Administrativa e/ou Financeira

Assinatura *Isabel Gândim*

O Membro do executivo responsável pela área/pelouro financeiro

Assinatura *[assinatura]*

Na coluna a) indicar o valor do saldo constante do extrato bancário à data de 31/12/n

Na coluna b) a importância constante do Resumo Diário de Tesouraria.

Na Coluna c) indicar para cada conta, consoante a situação, um dos seguintes códigos:

(1) Reconciliação efetuada e justificadas as divergências  
 (2) Reconciliação efetuada e justificada a divergência de ...  
 (3) Reconciliação não efetuada



**RELAÇÃO DE PARTICIPAÇÕES EMOLUMENTARES E /OU  
CUSTAS DE EXECUÇÕES FISCAIS**



## ANEXO VI

**RELAÇÃO DOS FUNCIONÁRIOS QUE NA GERÊNCIA RECEBERAM PARTICIPAÇÃO EMOLUMENTAR E/OU CUSTAS DE EXECUÇÕES FISCAIS**

Designação da Entidade

CÂMARA MUNICIPAL DE AVEIRO

Gerência

1 de Janeiro a 31 de Dezembro 2013

Nome	Categoria	Diaturnidades na categoria em 31/10/89	Remuneração base auferida	Emolumentos	Custas de execuções fiscais	Subtotal	Total
			(1)	(2)	(3)	(4)=(2)+(3)	(5)=(2)+(4)
Teima Vidal Pereira	Chefe de Divisão		28.753,13		2.440,03	2.440,03	31.193,16
Ana Maria Nunes dos Santos Gandaio	Coordenador Técnico		13.843,64		1.498,83	1.498,83	15.342,47
Nuno Alexandre Almeida	Assistente Técnico		7.107,99		1.174,14	1.174,14	8.282,13
Natália Maria de Jesus Marques Dias	Técnico Superior		12.118,40		1.636,84	1.636,84	13.755,24
Carlos Alberto Vieira Vidal	Técnico Superior		10.396,84		1.192,81	1.192,81	11.589,65

O Dirigente Responsável pela Área Administrativa e/ou Financeira,

Assinatura 

O Membro do Executivo Responsável pela Área/Pelouro Financeiro,

Assinatura 



## RELAÇÃO DOS TRABALHADORES EM ACUMULAÇÃO DE FUNÇÕES





## ANEXO VII

## RELAÇÃO DOS TRABALHADORES EM SITUAÇÃO DE ACUMULAÇÃO DE FUNÇÕES

Designação da Entidade

CÂMARA MUNICIPAL DE AVEIRO

Gerência

1 de Janeiro a 31 de Dezembro de 2013

Situação na entidade a que respeita a conta				Cargos acumulados		
Nome	Cargo ou função	Data do provimento	Forma do provimento	Funções públicas e/ou privadas		
				Cargo ou função	Regime de acumulação	Data do despacho de autorização
Manuel Carlos Martins	Assistente Técnico	01-02-1973	CTFP Tempo Indeterminado	Consultoria, ensino e formação	Privada	18-07-2012
Fernando Manuel da Fonseca Dias Vaia	Encarregado Operacional	01-03-1989	CTFP Tempo Indeterminado	Vendedor e Prestação Serviços	Privada	16-07-2012
António Manuel Pereira Santos	Assistente Operacional	01-06-1992	CTFP Tempo Indeterminado	Jardinagem	Privada	19-07-2012
António Augusto Santos Dias Oliveira	Assistente Operacional	01-04-1989	CTFP Tempo Indeterminado	Restauração	Privada	12-07-2012
Artur Manuel Almeida Alves	Assistente Operacional	17-07-1989	CTFP Tempo Indeterminado	Calçada à Portuguesa	Privada	13-07-2012
Delfim Neves Conceição	Assistente Operacional	01-08-1986	CTFP Tempo Indeterminado	Carregador	Privada	11-07-2012
Paulo Alexandre Torres Lencastre Bernardo	Técnico Informática	18-04-1995	CTFP Tempo Indeterminado	Serviços Informática	Privada	19-07-2012
Carla Maria Esteves Guia Vieira	Assistente Operacional	04-07-1995	CTFP Tempo Indeterminado	Sócia Gerente Quiosque	Privada	12-07-2012
Óscar Neves Oliveira	Agente Municipal	01-03-1999	CTFP Tempo Indeterminado	Funções Direção numa IPSS	Privada	12-07-2012
Sónia Vieira Pires Pereira	Chefe de Divisão	01-09-1995	Comissão de Serviço	Mediação Seguros	Privada	12-07-2012
João Bernardo Pontes Dias Nunes	Chefe de Divisão	01-07-1996	CTFP Tempo Indeterminado	Vogal Direção Ass. Cultural/Sócio de uma empresa	Privada	12-07-2012
Sofia Isabel Vasconcelos Dias Pinho e Melo	Técnico Superior	24-04-1997	CTFP Tempo Indeterminado	Monitora atividade física	Privada	05-07-2012
Manuel Ferreira Marques	Assistente Operacional	30-06-1997	CTFP Tempo Indeterminado	Sócio Gerente Empresa	Privada	25-07-2012
Ana Margarida Silva Oliveira	Chefe de Divisão	28-03-2000	Comissão de Serviço	Avaliadora Externa - RVCC	Públicas	18-07-2012

## ANEXO VII

## RELAÇÃO DOS TRABALHADORES EM SITUAÇÃO DE ACUMULAÇÃO DE FUNÇÕES

Designação da Entidade

CÂMARA MUNICIPAL DE AVEIRO

Gerência

1 de Janeiro a 31 de Dezembro de 2013

Situação na entidade a que respeita a conta				Cargos acumulados		
Nome	Cargo ou função	Data do provimento	Forma do provimento	Funções públicas e/ou privadas		
				Cargo ou função	Regime de acumulação	Data do despacho de autorização
Artur Domingos Pires Salvador	Técnico Superior	08-05-2000	CTFP Tempo Indeterminado	Consultoria/Gestão	Privada	23-07-2012
Amorim Manuel Ferreira Póvoa	Técnico Superior	24-08-1987	CTFP Tempo Indeterminado	Perito Avaliador	Privada	12-07-2012
Ana Maria Peixoto Silva Rocha	Assistente Técnico	01-09-1999	CTFP Tempo Indeterminado	Limpezas	Privada	13-07-2012
Margarida Aldina Marques Ribeiro	Técnico Superior	22-10-2001	CTFP Tempo Indeterminado	Vogal da ADERAV	Privada	09-08-2012
Manuel Nunes Lopes	Assistente Operacional	02-08-1999	CTFP Tempo Indeterminado	Reparações em telhados	Privada	27-07-2012
Maria José Ferreira Bichão	Técnico Superior	16-04-2001	CTFP Tempo Indeterminado	Revendedora	Privada	23-07-2012
Paula Julieta Bastos e Santos	Assistente Operacional	16-11-2000	CTFP Tempo Indeterminado	Restauração	Privada	23-07-2012
Cristina Maria Faisca A. S. Ferreira Neto Brandão	Técnico Superior	25-10-2001	CTFP Tempo Indeterminado	Formadora	Privada	12-07-2012
Rita Seabra de Freitas	Técnico Superior	18-12-2000	CTFP Tempo Indeterminado	Arquitetura/Artista	Privada	17-07-2012
Paulo Carlos Campos	Chefe de Divisão	17-09-2001	Comissão de Serviço	Projetista / Microprodutor energia	Privada	20-08-2012
Florbelo Soares Matos	Técnico Superior	06-09-2001	CTFP Tempo Indeterminado	Consultadoria / Formação	Privada	17-08-2012
João Paulo Henriques Tavares	Técnico Superior	16-11-2000	CTFP Tempo Indeterminado	Engenharia Civil	Privada	24-07-2012
Carla Sofia Dias dos Santos	Assistente Operacional	21-02-2002	CTFP Tempo Indeterminado	Hotelaria / Restauração	Privada	25-07-2012
Fernando Manuel de Oliveira Morais	Assistente Operacional	13-09-2001	CTFP Tempo Indeterminado	Jardinagem	Privada	19-07-2012

## ANEXO VII

## RELAÇÃO DOS TRABALHADORES EM SITUAÇÃO DE ACUMULAÇÃO DE FUNÇÕES

Designação da Entidade

CÂMARA MUNICIPAL DE AVEIRO

Gerência

1 de Janeiro a 31 de Dezembro de 2013

Situação na entidade a que respeita a conta				Cargos acumulados		
Nome	Cargo ou função	Data do provimento	Forma do provimento	Funções públicas e/ou privadas		
				Cargo ou função	Regime de acumulação	Data do despacho de autorização
Carlos Manuel Costa Ruas	Assistente Operacional	02-05-2000	CTFP Tempo Indeterminado	Mediador Seguros	Privada	12-07-2012
Catarina Isabel Figueiredo Martins Almeida	Técnico Superior	05-12-2000	CTFP Tempo Indeterminado	Formação Profissional	Privada	17-07-2012
Sara Maria Moutela Calisto Freitas	Técnico Superior	11-12-2000	CTFP Tempo Indeterminado	Apicultora / Agricultura	Privada	05-07-2012
Cláudia Salomé Marques Costa	Técnico Superior	16-05-2003	CTFP Tempo Indeterminado	Monitora dança	Privada	12-07-2012
Ana Catarina Carvalho Pereira	Técnico Superior	17-01-2001	CTFP Tempo Indeterminado	Projetos Arquitetura	Privada	18-07-2012
Maria Gabriela Mota Marques	Técnico Superior	15-12-2003	CTFP Tempo Indeterminado	Produção intelectual / científica	Privada	26-07-2012
Patrícia Sarrico Ferreira da Silva	Técnico Superior	15-12-2003	CTFP Tempo Indeterminado	Membro da Santa Casa Misericórdia Aveiro	Privada	17-07-2012
Paulo Jorge Marques Almeida	Chefe de Divisão	15-12-2003	Comissão de Serviço	Sócio Empresa	Privada	16-07-2012
Dulce Maria Oliveira Vieira Reis	Coordenador Técnico	02-12-1982	CTFP Tempo Indeterminado	Venda brindes publicitários	Privada	23-07-2012
Pedro José Fernandes Cardoso	Assistente Operacional	01-04-1982	CTFP Tempo Indeterminado	Jardinagem	Privada	16-07-2012
José Marques de Oliveira Ribeiro	Assistente Operacional	07-07-1983	CTFP Tempo Indeterminado	Restauração	Privada	28-06-2012
José Augusto Dias da Silva	Assistente Operacional	01-07-1983	CTFP Tempo Indeterminado	Venda materiais construção civil	Privada	26-07-2012
Francisco Manuel Cruz Gonçalves da Costa	Diretor Departamento	02-01-1985	Comissão de Serviço	Avaliador Instituição bancária	Privada	16-07-2012
António Manuel Maia Matias	Assistente Técnico	02-01-1985	CTFP Tempo Indeterminado	Trabalhos Topografia	Privada	24-07-2012

## ANEXO VII

## RELAÇÃO DOS TRABALHADORES EM SITUAÇÃO DE ACUMULAÇÃO DE FUNÇÕES

Designação da Entidade

CÂMARA MUNICIPAL DE AVEIRO

Gerência

1 de Janeiro a 31 de Dezembro de 2013

Situação na entidade a que respeita a conta				Cargos acumulados		
Nome	Cargo ou função	Data do provimento	Forma do provimento	Funções públicas e/ou privadas		
				Cargo ou função	Regime de acumulação	Data do despacho de autorização
Domingos Manuel Barros de Macedo	Técnico Informática	02-01-1985	CTFP Tempo Indeterminado	Socorrista/Desenhador/Dirigente Desportivo	Privada	18-07-2012
Francisco Manuel dos Santos Salgueiro	Técnico Informática	16-07-1985	CTFP Tempo Indeterminado	Desenho Técnico	Privada	23-07-2012
Gonçalo Luís Fontoura Lé	Técnico Informática	02-09-1985	CTFP Tempo Indeterminado	Desenho Técnico	Privada	24-07-2012
Fernando Manuel Lopes Costa	Encarregado Operacional	04-04-1988	CTFP Tempo Indeterminado	Jardinagem	Privada	01-08-2012
Jorge Manuel Gonçalves Branco	Assistente Operacional	01-07-1987	CTFP Tempo Indeterminado	Canalizador	Privada	11-07-2012
Vítor Manuel Gonçalves Silva	Assistente Operacional	06-07-1987	CTFP Tempo Indeterminado	Jardinagem	Privada	27-07-2012
José Carlos Marques Quintão	Técnico Superior	17-08-1987	CTFP Tempo Indeterminado	Perito do NRAU/Arquiteto	Privada	17-07-2012
Carlos Norberto Antunes Moreira	Técnico Informática	01-10-1987	CTFP Tempo Indeterminado	Juiz provas de vela	Privada	05-07-2012
José Crispim Lacerda Ferros	Assistente Operacional	01-03-1988	CTFP Tempo Indeterminado	Jardinagem	Privada	16-07-2012
Fernando Miguel Ferreira de Jesus	Assistente Técnico	03-02-2003	CTFP Tempo Indeterminado	Desenhador	Privada	24-07-2012
Tânia Isabel da Silva Pais	Agente Municipal	24-03-2003	CTFP Tempo Indeterminado	Formadora/Palestrante	Privada	08-11-2012
António Joaquim Pinto Esteves	Assistente Operacional	19-04-2004	CTFP Tempo Indeterminado	Distribuidor de fruta	Privada	11-07-2012
Pedro Miguel da Silva Antão	Assistente Técnico	02-08-2000	CTFP Tempo Indeterminado	Trabalhos topografia	Privada	24-07-2012
Fernando Geraldo Dias de Almeida	Técnico Superior	09-05-1994	CTFP Tempo Indeterminado	Formador	Privada	09-07-2012

## ANEXO VII

## RELAÇÃO DOS TRABALHADORES EM SITUAÇÃO DE ACUMULAÇÃO DE FUNÇÕES

Designação da Entidade

CÂMARA MUNICIPAL DE AVEIRO

Gerência

1 de Janeiro a 31 de Dezembro de 2013

Situação na entidade a que respeita a conta				Cargos acumulados		
Nome	Cargo ou função	Data do provimento	Forma do provimento	Funções públicas e/ou privadas		
				Cargo ou função	Regime de acumulação	Data do despacho de autorização
Rui Miguel da Silva Fonseca	Assistente Técnico	07-02-2005	CTFP Tempo Indeterminado	Monitor atividade física	Privada	11-07-2012
Maria da Luz Portugal Fontes P. Melo Grangeia	Chefe de Divisão	06-04-2005	CTFP Tempo Indeterminado	Vogal Conselho Administração	Privada	12-07-2012
Mónica Sofia Costa Gonçalves	Técnico Superior	19-04-2006	CTFP Tempo Indeterminado	Design/Bijuteria autor	Privada	24-07-2012
António José Gomes Costa	Assistente Técnico	01-05-2006	CTFP Tempo Indeterminado	Monitor de Judo	Privada	19-07-2012
Andreia Vale Lourenço	Técnico Superior	01-04-2011	CTFP Tempo Indeterminado	Secretária da Santa Casa da Misericórdia de Aveiro	Privada	26-07-2012
Ana Teresa Martins Catalão	Técnico Superior	12-12-2006	CTFP Tempo Indeterminado	Representante Ordem Arquitetos	Privada	23-07-2012
Hugo Filipe Pina Magalhães	Técnico Superior	26-06-2006	CTFP Tempo Indeterminado	Consultadoria / Formação	Privada	22-08-2012
Maria Ângela Oliveira Cunha	Técnico Superior	03-07-2006	CTFP Tempo Indeterminado	Arquitetura	Privada	16-11-2012
Maria Arminda Duarte Soares	Técnico Superior	31-10-2000	CTFP Tempo Indeterminado	Sócio Empresa	Privada	12-07-2012
Rui Jorge de Sousa Perdigão	Assistente Técnico	01-02-1999	CTFP Tempo Indeterminado	Restauração / Publicidade	Privada	24-07-2012
Maria João Abreu Tavares	Técnico Superior	21-07-2008	CTFP Tempo Indeterminado	Arquiteta Paisagista	Privada	18-07-2012
Paulo do Bem Rodrigues Marinheiro	Técnico Superior	21-07-2008	CTFP Tempo Indeterminado	Arquitetura	Privada	18-07-2012
Filipa Daniela Barros dos Santos	Técnico Superior	07-06-2010	CTFP Tempo Indeterminado	Arquitetura	Privada	18-07-2012
Vasco Pereira Vieira de Melo	Técnico Superior	03-10-1994	CTFP Tempo Indeterminado	Arquitetura	Privada	13-07-2012

## ANEXO VII

## RELAÇÃO DOS TRABALHADORES EM SITUAÇÃO DE ACUMULAÇÃO DE FUNÇÕES

Designação da Entidade

CÂMARA MUNICIPAL DE AVEIRO


Gerência

1 de Janeiro a 31 de Dezembro de 2013


Situação na entidade a que respeita a conta				Cargos acumulados Funções públicas e/ou privadas		
Nome	Cargo ou função	Data do provimento	Forma do provimento	Cargo ou função	Regime de acumulação	Data do despacho de autorização
Ana Cristina Ramos Maia	Técnico Superior	04-02-2011	CTFP Tempo Indeterminado	Engenharia Civil / Técnica de Segurança e Higiene do Trabalho	Privada	24-07-2012
João Leitão Pais	Assistente Técnico	01-03-1984	CTFP Tempo Indeterminado	Topografia / Registos nas Conservatórias	Privada	24-07-2012
Joaquim Jorge Correia da Cunha	Assistente Técnico	20-03-1997	CTFP Tempo Indeterminado	Vigilante	Privada	19-07-2013
Teresa Maria Borges Cardoso	Assistente Técnica	05-07-1999	CTFP Tempo Indeterminado	Formadora	Privada	19-07-2013

 Dirigente Responsável pela Área Administrativa e/ou Financeira,

Assinatura


 O Membro do Executivo Responsável pela Área/Pelouro Financeiro,

Assinatura



## RELAÇÃO NOMINAL DOS RESPONSÁVEIS





## ANEXO VIII

## RELAÇÃO NOMINAL DOS RESPONSÁVEIS

Designação da Entidade

CÂMARA MUNICIPAL DE AVEIRO

Gerência

1 de Janeiro a 31 de Dezembro 2013

Nome	Situação na entidade	Remuneração líquida auferida	Período de responsabilidade	Morada
Élio Manuel Delgado da Maia	Presidente	26.731,84	01/01 a 23/10	Rua Cónego Maia, n.º 194 - 2.º I, 3810-084 S. Bernardo
Carlos Manuel da Silva Santos	Vereador (RP)	22.172,34	01/01 a 23/10	Praceta Dr. Alberto Souto, n.º 7 - 4.º, 3800-147 Aveiro
Pedro Nuno Tavares de Matos Ferreira	Vereador (RP)	21.015,37	01/01 a 23/10	Rua José Afonso, n.º 32 - 4.º B, 3800-438 Aveiro
Maria da Luz Nolasco Cardoso	Vereador (RP)	21.415,25	01/01 a 23/10	Largo do Pelourinho, n.º 3, 3800-323 Aveiro
Maria Teresa Figueiredo Rebocho Christo	Vereador (RP)	21.019,64	01/01 a 23/10	Rua São Sebastião n.º 76 - 1.º Andar, 3810-187 Aveiro
Ana Vitória Gonçalves Morgado Neves	Vereador	1.972,73	01/01 a 23/10	Rua de Santa Rita, n.º 69 - 1.º Esq. 3810-167 Aveiro
Helena Maria de Oliveira Dias Libório	Vereador	1.305,79	01/01 a 11/06	Rua Monsenhor João Gonçalves Gaspar, n.º 24, 3800-771 Eixo
João Francisco Carvalho Sousa	Vereador	1.571,90	01/01 a 23/10	Praceta Dr. Artur Alves Moreira, 3800-028 Aveiro
José Manuel Gaspar Martins	Vereador	1.611,80	01/01 a 23/10	Rua de Santiago n.º 46 - 2.º Dt.º, 3810-168 Aveiro
Marília Fernanda Correia Martins	Vereador	803,90	12/06 a 23/10	Rua Direita, n.º 263 - Qta. Picado, 3810-058 Aradas
Nuno Filipe Teixeira Mónica Conde	Vereador	76,32	21-Fev	Rua D. João I, n.º 18, 3830-653 Gafanha da Nazaré
José Agostinho Ribau Esteves	Presidente	6.281,09	24/10 a 31/12	Rua de Ilhavo, n.º. 37, Gafanha da Encarnação, 3830 Ilhavo
Jorge Manuel de Almeida Campino	Vereador (RP)	4.712,55	24/10 a 31/12	Rua da Pinheira, n.º30, 3810-444 Aradas
Carla Raquel Castro da Rocha Madureira	Vereador (RP)	4.850,62	24/10 a 31/12	Rua Dr. Edmundo Machado, n.º. 44 A, 3800-170 Aveiro

## ANEXO VIII

## RELAÇÃO NOMINAL DOS RESPONSÁVEIS

<b>Designação da Entidade</b>	CÂMARA MUNICIPAL DE AVEIRO
<b>Gerência</b>	1 de Janeiro a 31 de Dezembro 2013

Nome	Situação na entidade	Remuneração líquida auferida	Período de responsabilidade	Morada
Jorge Manuel Mengo Ratoia	Vereador (RP)	4.949,13	24/10 a 31/12	Rua Óscar Pilejo, nº. 50, 4520-245 Santa Maria de Feira
Luís Miguel Capão Filipe	Vereador (RP)	4.851,13	24/10 a 31/12	Rua Manuel Firmão, nº. 9, 3800-213 Aveiro
Eduardo Elísio Silva Pereira Felo	Vereador	228,96	24/10 a 31/12	Rua D. José I, nº. 5, 3800 Aveiro
António Manuel Soares Nogueira Lemos	Vereador	305,28	24/10 a 31/12	Rua César de Oliveira, nº. 16 - 8º. Esqº., 1600-427 Lisboa
Paula Cristina Dias Urbano Antunes	Vereador	229,28	24/10 a 31/12	Rua Engº. Von Hafe, nº. 17 - 2º. Dº., 3800-177 Aveiro
Rita Alexandra Verdade Encarnação	Vereador	0,00	24/10 a 31/12	Rua do Viso, 78 - 10 H, 3810-374 Aveiro

Dirigente Responsável pela Área Administrativa e/ou Financeira,

Assinatura




## MAPA DE FUNDOS DE MANEIO



**MAPA DE FUNDOS DE MANEIO**

**Designação da Entidade** CÂMARA MUNICIPAL DE AVEIRO  
**Gerência** 1 de Janeiro a 31 de Dezembro 2013

<b>Titular do Fundo de Maneio</b>	<b>Valor</b>
João Manuel Nunes Campos	1.646,90
Ana Margarida Rodrigues Cunha	968,30
Paulo Carlos Campos	2.985,53

Dirigente responsável pela área Administrativa e/ou Financeira

Assinatura ..... 

O Membro do executivo responsável pela área/Pelouro Financeiro

Assinatura ..... 



## MODIFICAÇÕES AO ORÇAMENTO







## CÂMARA MUNICIPAL DE AVEIRO

## RESUMO DAS MODIFICAÇÕES AO ORÇAMENTO DA DESPESA DE 2013

## ALTERAÇÃO Nº 1 DE 25/03/2013

Cód. da Classif. Org. Económica	Designação da Classificação	Dotação Inicial	Dotação Atual	Dotação Modificada		Dotação Corrigida
				Inscr./Reforço	Dimin./Anulação	
02	Câmara Municipal	73.256.505,00	73.256.505,00	0,00	0,00	73.256.505,00
0216	Contabilidade	1.857.635,00	1.857.635,00		-80.000,00	1.777.635,00
0216	DESPESAS CORRENTES	1.857.635,00	1.857.635,00		-80.000,00	1.777.635,00
021602	Aquisição de bens e serviços	1.030.350,00	1.030.350,00		-83.000,00	947.350,00
02160202	Aquisição de serviços	1.030.350,00	1.030.350,00		-83.000,00	947.350,00
0216020224	<b>Encargos de cobrança de receitas</b>	<b>1.000.000,00</b>	<b>1.000.000,00</b>		<b>-83.000,00</b>	<b>917.000,00</b>
021606	Outras despesas correntes	823.895,00	823.895,00	3.000,00		826.895,00
02160602	Diversas	823.895,00	823.895,00	3.000,00		826.895,00
0216060203	Outras	102.600,00	102.600,00	3.000,00		105.600,00
021606020304	<b>Serviços bancários</b>	<b>2.000,00</b>	<b>2.000,00</b>	<b>3.000,00</b>		<b>5.000,00</b>
0222	Património Imobiliário	3.759.600,00	3.759.600,00	0,00	0,00	3.759.600,00
0222	DESPESAS CORRENTES	501.610,00	501.610,00	0,00	0,00	501.610,00
022202	Aquisição de bens e serviços	82.000,00	82.000,00	2.000,00		84.000,00
02220202	Aquisição de serviços	82.000,00	82.000,00	2.000,00		84.000,00
0222020201	<b>Encargos das instalações</b>	<b>27.005,00</b>	<b>27.005,00</b>		<b>-8.000,00</b>	<b>19.005,00</b>
0222020214	<b>Estudos, pareceres, projectos e consultoria</b>	<b>39.970,00</b>	<b>39.970,00</b>	<b>12.000,00</b>		<b>51.970,00</b>
0222020220	<b>Outros trabalhos especializados</b>	<b>4.200,00</b>	<b>4.200,00</b>		<b>-2.000,00</b>	<b>2.200,00</b>
022206	Outras despesas correntes	419.610,00	419.610,00		-2.000,00	417.610,00
02220602	Diversas	419.610,00	419.610,00		-2.000,00	417.610,00
0222060203	Outras	419.610,00	419.610,00		-2.000,00	417.610,00
022206020305	<b>Outras</b>	<b>419.610,00</b>	<b>419.610,00</b>		<b>-2.000,00</b>	<b>417.610,00</b>
0225	Projectos e Obras	9.257.355,00	9.257.355,00	80.267,11		9.307.622,11
0225	DESPESAS CORRENTES	602.850,00	602.850,00	80.000,00		682.850,00
022502	Aquisição de bens e serviços	222.240,00	222.240,00	80.000,00		302.240,00
02250202	Aquisição de serviços	222.240,00	222.240,00	80.000,00		302.240,00
0225020225	Outros serviços	102.840,00	102.840,00	80.000,00		182.840,00
022502022599	<b>Outros Serviços</b>	<b>102.840,00</b>	<b>102.840,00</b>	<b>80.000,00</b>		<b>182.840,00</b>
	<b>Totais das despesas correntes :</b>	<b>1.595.625,00</b>	<b>1.595.625,00</b>	<b>95.000,00</b>	<b>-95.000,00</b>	<b>1.595.625,00</b>
0225	DESPESAS DE CAPITAL	8.654.505,00	8.654.505,00		-29.732,89	8.624.772,11
022507	Aquisição de bens de capital	8.654.505,00	8.654.505,00		-29.732,89	8.624.772,11
02250701	Investimentos	8.644.855,00	8.644.855,00		-29.732,89	8.615.122,11
0225070103	Edifícios	4.980.050,00	4.980.050,00	23.371,09		5.003.421,09
022507010301	<b>Instalações de serviços</b>	<b>30.740,00</b>	<b>30.740,00</b>	<b>304.220,00</b>		<b>334.960,00</b>
022507010303	<b>Mercados e instalações de fiscalização sanitária</b>	<b>194.645,00</b>	<b>194.645,00</b>	<b>30.000,00</b>		<b>224.645,00</b>
022507010305	<b>Escolas</b>	<b>2.816.830,00</b>	<b>2.816.830,00</b>		<b>-310.840,91</b>	<b>2.505.989,09</b>
0225070104	Construções diversas	3.494.410,00	3.494.410,00		-63.103,98	3.441.306,02
022507010410	<b>Infraestrut. para distribuição energia eléctrica</b>	<b>256.545,00</b>	<b>256.545,00</b>		<b>-53.108,98</b>	<b>203.436,02</b>
022507010413	<b>Outros</b>	<b>3.014.325,00</b>	<b>3.014.325,00</b>	<b>5,00</b>		<b>3.014.330,00</b>
0226	Vias e Conservação	5.246.075,00	5.246.075,00	29.732,89		5.275.807,89
0226	DESPESAS DE CAPITAL	3.782.210,00	3.782.210,00	29.732,89		3.811.942,89
022607	Aquisição de bens de capital	3.782.210,00	3.782.210,00	29.732,89		3.811.942,89
02260701	Investimentos	3.782.210,00	3.782.210,00	29.732,89		3.811.942,89
0226070104	Construções diversas	3.347.495,00	3.347.495,00	29.732,89		3.377.227,89
022607010401	<b>Viadutos, arnuamentos e obras complementares</b>	<b>2.287.090,00</b>	<b>2.287.090,00</b>	<b>29.732,89</b>		<b>2.316.822,89</b>
	<b>Totais das despesas de capital :</b>	<b>8.600.175,00</b>	<b>8.600.175,00</b>	<b>363.957,89</b>	<b>-363.957,89</b>	<b>8.600.175,00</b>
0235	Museus e Património Histórico	471.570,00	471.570,00	0,00	0,00	471.570,00
0235	DESPESAS CORRENTES	254.955,00	254.955,00	0,00	0,00	254.955,00
023502	Aquisição de bens e serviços	222.810,00	222.810,00	0,00	0,00	222.810,00
02350202	Aquisição de serviços	220.910,00	220.910,00	0,00	0,00	220.910,00
0235020213	<b>Deslocações e estadas</b>	<b>14.080,00</b>	<b>14.080,00</b>		<b>-1.000,00</b>	<b>13.080,00</b>
0235020220	<b>Outros trabalhos especializados</b>	<b>111.015,00</b>	<b>111.015,00</b>	<b>1.000,00</b>		<b>112.015,00</b>
0240	Ação Social e Saúde Pública	950.182,00	950.182,00	0,00	0,00	950.182,00
0240	DESPESAS CORRENTES	495.682,00	495.682,00	0,00	0,00	495.682,00
024002	Aquisição de bens e serviços	20.190,00	20.190,00	0,00	0,00	20.190,00
02400202	Aquisição de serviços	19.840,00	19.840,00	0,00	0,00	19.840,00
0240020210	<b>Transportes</b>	<b>1.755,00</b>	<b>1.755,00</b>		<b>-1.300,00</b>	<b>455,00</b>
0240020220	<b>Outros trabalhos especializados</b>	<b>2.290,00</b>	<b>2.290,00</b>	<b>1.300,00</b>		<b>3.590,00</b>
0244	Obras e Manutenção	742.595,00	742.595,00	1.000,00		743.595,00



## CÂMARA MUNICIPAL DE AVEIRO

## RESUMO DAS MODIFICAÇÕES AO ORÇAMENTO DA DESPESA DE 2013

## ALTERAÇÃO Nº 1 DE 25/03/2013

Cód. da Classif. Org. Económica	Designação da Classificação	Dotação Inicial	Dotação Atual	Dotação Modificada		Dotação Corrigida
				Inscr./Reforço	Dimin./Anulação	
0244	DES.PESAS CORRENTES	643.100,00	643.100,00	1.000,00		644.100,00
024402	Aquisição de bens e serviços	643.100,00	643.100,00	1.000,00		644.100,00
02440201	Aquisição de bens	581.325,00	581.325,00	1.000,00		582.325,00
<b>0244020121</b>	<b>Outros bens</b>	<b>429.200,00</b>	<b>429.200,00</b>	<b>1.000,00</b>		<b>430.200,00</b>
0245	Mercados e Feiras	101.815,00	101.815,00		-1.000,00	100.815,00
0245	DES.PESAS CORRENTES	33.295,00	33.295,00		-1.000,00	32.295,00
024502	Aquisição de bens e serviços	33.295,00	33.295,00		-1.000,00	32.295,00
02450201	Aquisição de bens	6.220,00	6.220,00		-1.500,00	4.720,00
<b>0245020114</b>	<b>Outro material-Peças</b>	<b>500,00</b>	<b>500,00</b>		<b>-500,00</b>	<b>0,00</b>
<b>0245020121</b>	<b>Outros bens</b>	<b>1.535,00</b>	<b>1.535,00</b>		<b>-1.000,00</b>	<b>535,00</b>
02450202	Aquisição de serviços	27.075,00	27.075,00	500,00		27.575,00
<b>0245020219</b>	<b>Assistência técnica</b>	<b>8.200,00</b>	<b>8.200,00</b>	<b>500,00</b>		<b>8.700,00</b>
0247	Proteção Civil	411.825,00	411.825,00	0,00	0,00	411.825,00
0247	DES.PESAS CORRENTES	411.825,00	411.825,00	0,00	0,00	411.825,00
024702	Aquisição de bens e serviços	24.185,00	24.185,00	0,00	0,00	24.185,00
02470202	Aquisição de serviços	19.785,00	19.785,00	0,00	0,00	19.785,00
<b>0247020206</b>	<b>Locação de material de transporte</b>	<b>15.745,00</b>	<b>15.745,00</b>		<b>-2.808,08</b>	<b>12.936,91</b>
<b>0247020220</b>	<b>Outros trabalhos especializados</b>	<b>485,00</b>	<b>485,00</b>	<b>2.808,08</b>		<b>3.293,08</b>
Totais das despesas correntes :		584.805,00	584.805,00	6.608,08	-6.608,08	584.805,00
Totais da Alteração nº 1		10.780.605,00	10.780.605,00	465.565,98	-465.565,98	10.780.605,00

## ALTERAÇÃO Nº 2 DE 23/05/2013

Cód. da Classif. Org. Económica	Designação da Classificação	Dotação Inicial	Dotação Atual	Dotação Modificada		Dotação Corrigida
				Inscr./Reforço	Dimin./Anulação	
01	Assembleia Municipal	114.570,00	114.570,00	0,00	0,00	114.570,00
01	DES.PESAS CORRENTES	114.570,00	114.570,00	0,00	0,00	114.570,00
01 02	Aquisição de bens e serviços	11.800,00	11.800,00	0,00	0,00	11.800,00
01 0201	Aquisição de bens	2.900,00	2.900,00	0,00	0,00	2.900,00
<b>01 020108</b>	<b>Material de escritório</b>	<b>1.500,00</b>	<b>1.500,00</b>		<b>-861,00</b>	<b>639,00</b>
<b>01 020115</b>	<b>Prémios, condecorações e ofertas</b>	<b>100,00</b>	<b>100,00</b>	<b>861,00</b>		<b>961,00</b>
02	Câmara Municipal	73.256.505,00	73.256.505,00	0,00	0,00	73.256.505,00
0204	Apoio ao Executivo e Assessoria	2.719.518,00	2.719.518,00	10.815,00		2.730.333,00
0204	DES.PESAS CORRENTES	648.803,00	648.803,00	10.815,00		659.618,00
020402	Aquisição de bens e serviços	474.773,00	474.773,00	10.815,00		485.588,00
02040202	Aquisição de serviços	458.263,00	458.263,00	10.815,00		469.078,00
<b>0204020208</b>	<b>Locação de outros bens</b>	<b>65,00</b>	<b>65,00</b>	<b>10.815,00</b>		<b>10.880,00</b>
0211	Recursos Humanos	12.847.150,00	12.847.150,00	0,00	0,00	12.847.150,00
0211	DES.PESAS CORRENTES	12.845.395,00	12.845.395,00	0,00	0,00	12.845.395,00
021102	Aquisição de bens e serviços	123.545,00	123.545,00	0,00	0,00	123.545,00
02110201	Aquisição de bens	76.820,00	76.820,00	6.000,00		82.820,00
<b>0211020107</b>	<b>Vestuário e artigos pessoais</b>	<b>16.015,00</b>	<b>16.015,00</b>	<b>6.000,00</b>		<b>22.015,00</b>
02110202	Aquisição de serviços	46.725,00	46.725,00		-6.000,00	40.725,00
<b>0211020220</b>	<b>Outros trabalhos especializados</b>	<b>35.345,00</b>	<b>35.345,00</b>		<b>-6.000,00</b>	<b>29.345,00</b>
0212	Consultadoria e Contencioso	114.690,00	114.690,00		-10.815,00	103.875,00
0212	DES.PESAS CORRENTES	114.690,00	114.690,00		-10.815,00	103.875,00
021202	Aquisição de bens e serviços	66.560,00	66.560,00		-10.815,00	55.745,00
02120202	Aquisição de serviços	65.965,00	65.965,00		-10.815,00	55.150,00
0212020225	Outros serviços	30.145,00	30.145,00		-10.815,00	19.330,00
<b>021202022599</b>	<b>Outros Serviços</b>	<b>30.145,00</b>	<b>30.145,00</b>		<b>-10.815,00</b>	<b>19.330,00</b>
0215	Económico Financeira	16.733.990,00	16.733.990,00		-130.000,00	16.603.990,00
0215	DES.PESAS CORRENTES	4.768.615,00	4.768.615,00		-130.000,00	4.638.615,00
021503	Juros e outros encargos	4.762.205,00	4.762.205,00		-130.000,00	4.632.205,00
02150305	Outros juros	2.580.155,00	2.580.155,00		-130.000,00	2.450.155,00
<b>0215030502</b>	<b>Outros</b>	<b>2.580.155,00</b>	<b>2.580.155,00</b>		<b>-130.000,00</b>	<b>2.450.155,00</b>
0216	Contabilidade	1.857.635,00	1.777.635,00	130.000,00		1.907.635,00
0216	DES.PESAS CORRENTES	1.857.635,00	1.777.635,00	130.000,00		1.907.635,00
021606	Outras despesas correntes	823.895,00	826.895,00	130.000,00		956.895,00



## CÂMARA MUNICIPAL DE AVEIRO

## RESUMO DAS MODIFICAÇÕES AO ORÇAMENTO DA DESPESA DE 2013

## ALTERAÇÃO Nº 2 DE 23/05/2013

Cód. da Classif. Org. Económica	Designação da Classificação	Dotação Inicial	Dotação Atual	Dotação Modificada		Dotação Corrigida
				Inscr./Reforço	Dimin./Anulação	
02160602	Diversas	823.895,00	826.895,00	130.000,00		956.895,00
0216060203	Outras	102.600,00	105.600,00	130.000,00		235.600,00
<b>021606020301</b>	<b>Outras restituições</b>	<b>500,00</b>	<b>500,00</b>	<b>20.000,00</b>		<b>20.500,00</b>
021606020305	Outras	100,00	100,00	110.000,00		110.100,00
	<b>Totais das despesas correntes :</b>	<b>2.663.925,00</b>	<b>2.663.925,00</b>	<b>147.676,00</b>	<b>-147.676,00</b>	<b>2.663.925,00</b>
0217	Património Móvel	198.115,00	198.115,00	8.000,00		206.115,00
0217	DESPESAS DE CAPITAL	9.535,00	9.535,00	8.000,00		17.535,00
021707	Aquisição de bens de capital	9.535,00	9.535,00	8.000,00		17.535,00
02170701	Investimentos	9.535,00	9.535,00	8.000,00		17.535,00
0217070110	Equipamento básico	8.535,00	8.535,00	8.000,00		16.535,00
<b>021707011002</b>	<b>Outro</b>	<b>8.535,00</b>	<b>8.535,00</b>	<b>8.000,00</b>		<b>16.535,00</b>
	<b>Totais das despesas de capital :</b>	<b>8.535,00</b>	<b>8.535,00</b>	<b>8.000,00</b>		<b>16.535,00</b>
0221	Planeamento	438.895,00	438.895,00	0,00	0,00	438.895,00
0221	DESPESAS CORRENTES	423.895,00	423.895,00	0,00	0,00	423.895,00
022102	Aquisição de bens e serviços	423.895,00	423.895,00	0,00	0,00	423.895,00
02210202	Aquisição de serviços	423.895,00	423.895,00	0,00	0,00	423.895,00
<b>0221020213</b>	<b>Deslocações e estadas</b>	<b>19.390,00</b>	<b>19.390,00</b>		<b>-2.700,00</b>	<b>16.690,00</b>
<b>0221020214</b>	<b>Estudos, pareceres, projectos e consultadoria</b>	<b>165.185,00</b>	<b>165.185,00</b>	<b>31.500,00</b>		<b>196.685,00</b>
<b>0221020216</b>	<b>Seminários, exposições e similares</b>	<b>15.080,00</b>	<b>15.080,00</b>		<b>-300,00</b>	<b>14.780,00</b>
<b>0221020217</b>	<b>Publicidade</b>	<b>3.500,00</b>	<b>3.500,00</b>		<b>-1.000,00</b>	<b>2.500,00</b>
<b>0221020220</b>	<b>Outros trabalhos especializados</b>	<b>165.790,00</b>	<b>165.790,00</b>		<b>-27.500,00</b>	<b>138.290,00</b>
0222	Património Imobiliário	3.759.600,00	3.759.600,00	0,00	0,00	3.759.600,00
0222	DESPESAS CORRENTES	501.610,00	501.610,00	0,00	0,00	501.610,00
022202	Aquisição de bens e serviços	82.000,00	84.000,00		-600,00	83.400,00
02220202	Aquisição de serviços	82.000,00	84.000,00		-600,00	83.400,00
<b>0222020220</b>	<b>Outros trabalhos especializados</b>	<b>4.200,00</b>	<b>2.200,00</b>		<b>-600,00</b>	<b>1.600,00</b>
022206	Outras despesas correntes	419.610,00	417.610,00	600,00		418.210,00
02220602	Diversas	419.610,00	417.610,00	600,00		418.210,00
0222060203	Outras	419.610,00	417.610,00	600,00		418.210,00
<b>022206020305</b>	<b>Outras</b>	<b>419.610,00</b>	<b>417.610,00</b>	<b>600,00</b>		<b>418.210,00</b>
	<b>Totais das despesas correntes :</b>	<b>792.755,00</b>	<b>788.755,00</b>	<b>32.100,00</b>	<b>-32.100,00</b>	<b>788.755,00</b>
0222	DESPESAS DE CAPITAL	3.257.990,00	3.257.990,00	0,00	0,00	3.257.990,00
022207	Aquisição de bens de capital	3.257.990,00	3.257.990,00	0,00	0,00	3.257.990,00
02220701	Investimentos	3.257.990,00	3.257.990,00	0,00	0,00	3.257.990,00
<b>0222070101</b>	<b>Terrenos</b>	<b>3.150.620,00</b>	<b>3.150.620,00</b>		<b>-84.000,00</b>	<b>3.066.620,00</b>
0222070103	Edifícios	107.370,00	107.370,00	84.000,00		191.370,00
<b>022207010307</b>	<b>Outros</b>	<b>107.370,00</b>	<b>107.370,00</b>	<b>84.000,00</b>		<b>191.370,00</b>
0225	Projectos e Obras	9.257.355,00	9.307.622,11		-12.600,00	9.295.022,11
0225	DESPESAS DE CAPITAL	8.654.505,00	8.624.772,11		-12.600,00	8.612.172,11
022507	Aquisição de bens de capital	8.654.505,00	8.624.772,11		-12.600,00	8.612.172,11
02250701	Investimentos	8.644.855,00	8.615.122,11		-12.600,00	8.602.522,11
0225070103	Edifícios	4.980.050,00	5.003.421,09		-12.600,00	4.990.821,09
<b>022507010305</b>	<b>Escolas</b>	<b>2.816.830,00</b>	<b>2.505.981,09</b>	<b>16.146,20</b>		<b>2.522.127,29</b>
<b>022507010307</b>	<b>Outros</b>	<b>1.413.695,00</b>	<b>1.413.695,00</b>		<b>-28.746,20</b>	<b>1.384.948,80</b>
0226	Vias e Conservação	5.246.075,00	5.275.807,89	4.600,00		5.280.407,89
0226	DESPESAS DE CAPITAL	3.782.210,00	3.811.942,89	4.600,00		3.816.542,89
022607	Aquisição de bens de capital	3.782.210,00	3.811.942,89	4.600,00		3.816.542,89
02260701	Investimentos	3.782.210,00	3.811.942,89	4.600,00		3.816.542,89
0226070104	Construções diversas	3.347.495,00	3.377.227,89	4.600,00		3.381.827,89
<b>022607010413</b>	<b>Outros</b>	<b>1.024.375,00</b>	<b>1.024.375,00</b>	<b>4.600,00</b>		<b>1.028.975,00</b>
	<b>Totais das despesas de capital :</b>	<b>8.512.890,00</b>	<b>8.202.041,08</b>	<b>104.746,20</b>	<b>-112.746,20</b>	<b>8.194.041,08</b>
0233	Gestão de Equipamentos Culturais	456.735,00	456.735,00	5.000,00		461.735,00
0233	DESPESAS CORRENTES	447.270,00	447.270,00	5.000,00		452.270,00
023302	Aquisição de bens e serviços	298.180,00	298.180,00	5.000,00		303.180,00
02330202	Aquisição de serviços	279.745,00	279.745,00	5.000,00		284.745,00
<b>0233020220</b>	<b>Outros trabalhos especializados</b>	<b>17.460,00</b>	<b>17.460,00</b>	<b>5.000,00</b>		<b>22.460,00</b>
0235	Museus e Património Histórico	471.570,00	471.570,00		-5.000,00	466.570,00
0235	DESPESAS CORRENTES	254.955,00	254.955,00		-5.000,00	249.955,00





## CÂMARA MUNICIPAL DE AVEIRO

## RESUMO DAS MODIFICAÇÕES AO ORÇAMENTO DA DESPESA DE 2013

## ALTERAÇÃO Nº 2 DE 23/05/2013

Cód. da Classif. Org. Económica	Designação da Classificação	Dotação Inicial	Dotação Atual	Dotação Modificada		Dotação Corrigida
				Inscr./Reforço	Dimin./Anulação	
023602	Aquisição de bens e serviços	222.810,00	222.810,00		-5.000,00	217.810,00
02360202	Aquisição de serviços	220.910,00	220.910,00		-5.000,00	215.910,00
<b>0236020220</b>	<b>Outros trabalhos especializados</b>	<b>111.015,00</b>	<b>112.015,00</b>		<b>-5.000,00</b>	<b>107.015,00</b>
0243	Máquinas, Equipamentos e Transportes	289.915,00	289.915,00	0,00	0,00	289.915,00
0243	DESPESAS CORRENTES	188.455,00	188.455,00	0,00	0,00	188.455,00
024302	Aquisição de bens e serviços	188.455,00	188.455,00	0,00	0,00	188.455,00
02430202	Aquisição de serviços	104.155,00	104.155,00	0,00	0,00	104.155,00
0243020203	Conservação de bens	68.035,00	68.035,00	20.000,00		88.035,00
0243020206	Locação de material de transporte	15.000,00	15.000,00		-10.000,00	5.000,00
0243020208	Locação de outros bens	15.275,00	15.275,00		-10.000,00	5.275,00
0244	Obras e Manutenção	742.595,00	743.595,00	0,00	0,00	743.595,00
0244	DESPESAS CORRENTES	643.100,00	644.100,00	0,00	0,00	644.100,00
024402	Aquisição de bens e serviços	643.100,00	644.100,00	0,00	0,00	644.100,00
02440201	Aquisição de bens	581.325,00	582.325,00	8.000,00		590.325,00
0244020121	Outros bens	429.200,00	430.200,00	8.000,00		438.200,00
02440202	Aquisição de serviços	61.775,00	61.775,00		-8.000,00	53.775,00
0244020206	Locação de material de transporte	10.000,00	10.000,00		-8.000,00	2.000,00
	<b>Totais das despesas correntes :</b>	<b>665.985,00</b>	<b>667.985,00</b>	<b>33.000,00</b>	<b>-33.000,00</b>	<b>667.985,00</b>
	<b>Totais da Alteração nº2</b>	<b>12.644.090,00</b>	<b>12.331.241,06</b>	<b>-325.822,20</b>	<b>-325.822,20</b>	<b>12.331.241,09</b>

## REVISÃO Nº 1 DE 25/06/2013

Cód. da Classif. Org. Económica	Designação da Classificação	Dotação Inicial	Dotação Atual	Dotação Modificada		Dotação Corrigida
				Inscr./Reforço	Dimin./Anulação	
02	Câmara Municipal	73.266.805,00	73.266.805,00	796.257,14		73.982.762,14
0201	Administração Geral	4.032.530,00	4.032.530,00	1.201.811,50		5.234.341,50
0201	DESPESAS CORRENTES	2.738.820,00	2.738.820,00	288.161,50		3.026.981,50
020104	Transferências correntes	2.326.455,00	2.326.455,00	288.161,50		2.614.616,50
02010405	Administração local	419.350,00	419.350,00	288.161,50		707.511,50
0201040501	Continente	419.350,00	419.350,00	288.161,50		707.511,50
020104050102	Freguesias	419.350,00	419.350,00	288.161,50		707.511,50
	<b>Totais das despesas correntes :</b>	<b>419.350,00</b>	<b>419.350,00</b>	<b>288.161,50</b>		<b>707.511,50</b>
0201	DESPESAS DE CAPITAL	1.293.710,00	1.293.710,00	913.650,00		2.207.360,00
020108	Transferências de capital	1.141.960,00	1.141.960,00	480.000,00		1.621.960,00
02010805	Administração local	1.141.960,00	1.141.960,00	480.000,00		1.621.960,00
0201080501	Continente	1.141.960,00	1.141.960,00	480.000,00		1.621.960,00
020108050102	Freguesias	922.395,00	922.395,00	480.000,00		1.402.395,00
020109	Activos financeiros	131.250,00	131.250,00	433.650,00		564.900,00
02010907	Ações e outras participações	131.250,00	131.250,00	433.650,00		564.900,00
0201090701	Sociedade quase sociedade não financeiras-Privadas	131.250,00	131.250,00	433.650,00		564.900,00
0204	Apoio ao Executivo e Assessoria	2.719.518,00	2.730.333,00	48.000,00		2.778.333,00
0204	DESPESAS DE CAPITAL	2.070.715,00	2.070.715,00	48.000,00		2.118.715,00
020408	Transferências de capital	124.435,00	124.435,00	48.000,00		172.435,00
02040805	Administração local	9.880,00	9.880,00	48.000,00		57.880,00
0204080501	Continente	9.880,00	9.880,00	48.000,00		57.880,00
020408050102	Freguesias	9.880,00	9.880,00	48.000,00		57.880,00
	<b>Totais das despesas de capital :</b>	<b>1.063.525,00</b>	<b>1.063.525,00</b>	<b>961.650,00</b>		<b>2.025.175,00</b>
0211	Recursos Humanos	12.847.150,00	12.847.150,00	374.000,00		13.221.150,00
0211	DESPESAS CORRENTES	12.845.395,00	12.845.395,00	374.000,00		13.219.395,00
021101	Despesas com o pessoal	12.706.850,00	12.706.850,00	374.000,00		13.080.850,00
02110101	Remunerações certas e permanentes	8.775.000,00	8.775.000,00	289.000,00		9.064.000,00
0211010104	Pessoal quadros-Regime contrato individ. trabalho	6.679.000,00	6.679.000,00		-70.000,00	6.609.000,00
021101010401	Pessoal em funções	6.679.000,00	6.679.000,00		-70.000,00	6.609.000,00
0211010105	Pessoal contratado a termo	47.000,00	47.000,00		-1.000,00	46.000,00
021101010601	Pessoal em funções	47.000,00	47.000,00		-1.000,00	46.000,00
0211010111	Representação	108.000,00	108.000,00		-18.000,00	90.000,00
0211010113	Subsídio de refeição	645.000,00	645.000,00		-31.000,00	614.000,00
021101011302	Pessoal dos Quadros - Regime do Cont. Ind. Trab.	567.000,00	567.000,00		-7.000,00	560.000,00



## CÂMARA MUNICIPAL DE AVEIRO

## RESUMO DAS MODIFICAÇÕES AO ORÇAMENTO DA DESPESA DE 2013

## REVISÃO Nº 1 DE 25/06/2013

Cód. da Classif. Org. Económica	Designação da Classificação	Dotação Inicial	Dotação Atual	Dotação Modificada		Dotação Corrigida
				Inscr./Reforço	Dimin./Anulação	
02110101130201	Pessoal em funções	567.000,00	567.000,00		-7.000,00	560.000,00
021101011304	Pessoal em qualquer outra situação	59.000,00	59.000,00		-24.000,00	35.000,00
0211010114	Subsídio de férias e de Natal	771.000,00	771.000,00	429.000,00		1.200.000,00
021101011401	Membros dos órgãos autárquicos	32.000,00	32.000,00	29.000,00		61.000,00
02110101140101	Membros dos órgãos autárquicos	16.000,00	16.000,00	14.000,00		30.000,00
02110101140102	Membros do Gabinete de Apoio	16.000,00	16.000,00	15.000,00		31.000,00
021101011402	Pessoal dos Quadros - Regime do Cont. Ind. Trab.	731.000,00	731.000,00	400.000,00		1.131.000,00
02110101140201	Pessoal em funções	731.000,00	731.000,00	400.000,00		1.131.000,00
0211010115	Remunerações por doença e maternidade/paternidade	100.000,00	100.000,00		-20.000,00	80.000,00
02110103	Segurança social	3.668.800,00	3.668.800,00	85.000,00		3.653.800,00
0211010305	Contribuições para a segurança social	1.817.220,00	1.817.220,00	105.000,00		1.922.220,00
021101030502	Segurança social do pessoal em regime Contrato TFP	1.760.975,00	1.760.975,00	-101.700,00		1.862.675,00
02110103050201	Caixa Geral de Aposentações	1.513.125,00	1.513.125,00	89.700,00		1.602.825,00
02110103050202	Regime Geral	237.850,00	237.850,00	12.000,00		249.850,00
021101030503	Outros	60.365,00	60.365,00	3.300,00		63.665,00
0211010310	Outras despesas de segurança social	70.000,00	70.000,00		-20.000,00	50.000,00
021101031001	Eventualidade maternidade, paternidade e adopção	70.000,00	70.000,00		-20.000,00	50.000,00
	<b>Totais das despesas correntes :</b>	<b>10.204.340,00</b>	<b>10.204.340,00</b>	<b>534.000,00</b>	<b>-160.000,00</b>	<b>10.578.340,00</b>
0224	Arquitectura e Paisagismo	1.158.030,00	1.158.030,00		-55.794,12	1.102.235,88
0224	DESPESAS DE CAPITAL	1.121.860,00	1.121.860,00		-55.794,12	1.066.065,88
022407	Aquisição de bens de capital	1.121.860,00	1.121.860,00		-55.794,12	1.066.065,88
02240701	Investimentos	1.121.860,00	1.121.860,00		-55.794,12	1.066.065,88
0224070104	Construções diversas	1.114.470,00	1.114.470,00		-55.794,12	1.058.675,88
022407010405	Parques e jardins	899.595,00	899.595,00		-50.000,00	849.595,00
022407010413	Outros	154.460,00	154.460,00		-5.794,12	148.665,88
0225	Projectos e Obras	9.257.355,00	9.295.022,11		-668.000,00	8.627.022,11
0225	DESPESAS DE CAPITAL	8.654.505,00	8.612.172,11		-668.000,00	7.944.172,11
022507	Aquisição de bens de capital	8.654.505,00	8.612.172,11		-668.000,00	7.944.172,11
02250701	Investimentos	8.644.855,00	8.602.522,11		-668.000,00	7.934.522,11
0225070103	Edifícios	4.980.050,00	4.990.821,09		-618.000,00	4.372.821,09
022507010305	Escolas	2.816.830,00	2.522.127,29		-320.000,00	2.202.127,29
022507010307	Outros	1.413.695,00	1.384.948,80		-298.000,00	1.086.948,80
0225070104	Construções diversas	3.494.410,00	3.441.306,02		-50.000,00	3.391.306,02
022507010410	Infraestrut. para distribuição energia eléctrica	256.545,00	203.436,02		-50.000,00	153.436,02
0226	Vias e Conservação	5.246.075,00	5.280.407,89		-212.000,00	5.068.407,89
0226	DESPESAS DE CAPITAL	3.782.210,00	3.816.542,89		-212.000,00	3.604.542,89
022607	Aquisição de bens de capital	3.782.210,00	3.816.542,89		-212.000,00	3.604.542,89
02260701	Investimentos	3.782.210,00	3.816.542,89		-212.000,00	3.604.542,89
0226070104	Construções diversas	3.347.495,00	3.381.827,89		-212.000,00	3.169.827,89
022607010401	Viadutos, arruamentos e obras complementares	2.267.090,00	2.316.822,89		-175.000,00	2.141.822,89
022607010413	Outros	1.024.375,00	1.028.975,00		-37.000,00	991.975,00
	<b>Totais das despesas de capital :</b>	<b>8.852.590,00</b>	<b>8.510.365,00</b>		<b>-935.794,12</b>	<b>7.574.570,88</b>
0236	Educação	3.473.790,00	3.473.790,00	439,76		3.474.229,76
0236	DESPESAS CORRENTES	3.331.625,00	3.331.625,00		-2.060,24	3.329.564,76
023604	Transferências correntes	844.280,00	844.280,00		-2.060,24	842.219,76
02360403	Administração central	422.760,00	422.760,00		-2.060,24	420.699,76
0236040305	Serviços e fundos autónomos	422.750,00	422.750,00		-2.060,24	420.689,76
	<b>Totais das despesas correntes :</b>	<b>422.750,00</b>	<b>422.750,00</b>		<b>-2.060,24</b>	<b>420.689,76</b>
0236	DESPESAS DE CAPITAL	142.165,00	142.165,00	2.500,00		144.665,00
023608	Transferências de capital	14.285,00	14.285,00	2.500,00		16.785,00
02360807	Instituições sem fins lucrativos	0,00	0,00	2.500,00		2.500,00
0236080701	Instituições sem fins lucrativos	0,00	0,00	2.500,00		2.500,00
0240	Ação Social e Saúde Pública	960.182,00	960.182,00	7.800,00		967.982,00
0240	DESPESAS DE CAPITAL	454.500,00	454.500,00	7.800,00		462.300,00
024008	Transferências de capital	454.500,00	454.500,00	7.800,00		462.300,00
02400807	Instituições sem fins lucrativos	454.500,00	454.500,00	7.800,00		462.300,00
0240080701	Instituições sem fins lucrativos	454.500,00	454.500,00	7.800,00		462.300,00
0244	Obras e Manutenção	742.695,00	743.695,00		-60.000,00	683.695,00



## CÂMARA MUNICIPAL DE AVEIRO

## RESUMO DAS MODIFICAÇÕES AO ORÇAMENTO DA DESPESA DE 2013

## REVISÃO Nº 1 DE 25/06/2013

Cód. da Classif Org. Económica	Designação da Classificação	Dotação Inicial	Dotação Atual	Dotação Modificada		Dotação Comgida
				Inscr./Reforço	Dimin./Anulação	
02110101130201	Pessoal em funções	567.000,00	567.000,00		-7.000,00	560.000,00
021101011304	Pessoal em qualquer outra situação	59.000,00	59.000,00		-24.000,00	35.000,00
0211010114	Subsídio de férias e de Natal	771.000,00	771.000,00	429.000,00		1.200.000,00
021101011401	Membros dos órgãos autárquicos	32.000,00	32.000,00	29.000,00		61.000,00
02110101140101	Membros dos órgãos autárquicos	16.000,00	16.000,00	14.000,00		30.000,00
02110101140102	Membros do Gabinete de Apoio	16.000,00	16.000,00	15.000,00		31.000,00
021101011402	Pessoal dos Quadros - Regime do Cont. Ind. Tiab.	731.000,00	731.000,00	400.000,00		1.131.000,00
02110101140201	Pessoal em funções	731.000,00	731.000,00	400.000,00		1.131.000,00
0211010115	Remunerações por doença e maternidade/paternidade	100.000,00	100.000,00		-20.000,00	80.000,00
02110103	Segurança social	3.568.800,00	3.568.800,00	85.000,00		3.653.800,00
0211010305	Contribuições para a segurança social	1.817.220,00	1.817.220,00	105.000,00		1.922.220,00
021101030502	Segurança social do pessoal em regime Contrato TFP	1.750.975,00	1.750.975,00	101.700,00		1.852.675,00
02110103050201	Caixa Geral de Aposentações	1.513.125,00	1.513.125,00	89.700,00		1.602.825,00
02110103050202	Regime Geral	237.850,00	237.850,00	12.000,00		249.850,00
021101030503	Outros	60.365,00	60.365,00	3.300,00		63.665,00
0211010310	Outras despesas de segurança social	70.000,00	70.000,00		-20.000,00	50.000,00
021101031001	Eventualidade maternidade, paternidade e adopção	70.000,00	70.000,00		-20.000,00	50.000,00
	<b>Totais das despesas correntes :</b>	<b>10.204.340,00</b>	<b>10.204.340,00</b>	<b>534.000,00</b>	<b>-160.000,00</b>	<b>10.578.340,00</b>
0224	Arquitectura e Paisagismo	1.158.030,00	1.158.030,00		-55.794,12	1.102.235,88
0224	DESPESAS DE CAPITAL	1.121.860,00	1.121.860,00		-55.794,12	1.066.065,88
022407	Aquisição de bens de capital	1.121.860,00	1.121.860,00		-55.794,12	1.066.065,88
02240701	Investimentos	1.121.860,00	1.121.860,00		-55.794,12	1.066.065,88
0224070104	Construções diversas	1.114.470,00	1.114.470,00		-55.794,12	1.058.675,88
022407010405	Parques e jardins	899.595,00	899.595,00		-50.000,00	849.595,00
022407010413	Outros	154.460,00	154.460,00		-5.794,12	148.665,88
0225	Projectos e Obras	9.257.355,00	9.259.022,11		-668.000,00	8.627.022,11
0225	DESPESAS DE CAPITAL	8.654.505,00	8.612.172,11		-668.000,00	7.944.172,11
022507	Aquisição de bens de capital	8.654.505,00	8.612.172,11		-668.000,00	7.944.172,11
02250701	Investimentos	8.644.855,00	8.602.522,11		-668.000,00	7.934.522,11
0225070103	Edifícios	4.980.050,00	4.990.821,09		-618.000,00	4.372.821,09
022507010305	Escolas	2.816.830,00	2.522.127,29		-320.000,00	2.202.127,29
022507010307	Outros	1.413.695,00	1.384.948,80		-298.000,00	1.086.948,80
0225070104	Construções diversas	3.494.410,00	3.441.306,02		-50.000,00	3.391.306,02
022507010410	Infraestrut. para distribuição energia eléctrica	256.545,00	203.436,02		-50.000,00	153.436,02
0226	Vias e Conservação	5.246.075,00	5.280.407,89		-212.000,00	5.068.407,89
0226	DESPESAS DE CAPITAL	3.782.210,00	3.816.542,89		-212.000,00	3.604.542,89
022607	Aquisição de bens de capital	3.782.210,00	3.816.542,89		-212.000,00	3.604.542,89
02260701	Investimentos	3.782.210,00	3.816.542,89		-212.000,00	3.604.542,89
0226070104	Construções diversas	3.347.495,00	3.381.827,89		-212.000,00	3.169.827,89
022607010401	Viadutos, arruamentos e obras complementares	2.287.090,00	2.316.822,89		-175.000,00	2.141.822,89
022607010413	Outros	1.024.375,00	1.028.975,00		-37.000,00	991.975,00
	<b>Totais das despesas de capital :</b>	<b>8.852.590,00</b>	<b>8.510.365,00</b>		<b>-935.794,12</b>	<b>7.574.570,88</b>
0236	Educação	3.473.790,00	3.473.790,00	439,76		3.474.229,76
0236	DESPESAS CORRENTES	3.331.625,00	3.331.625,00		-2.060,24	3.329.564,76
023604	Transferências correntes	844.280,00	844.280,00		-2.060,24	842.219,76
02360403	Administração central	422.750,00	422.750,00		-2.060,24	420.689,76
0236040305	Serviços e fundos autónomos	422.750,00	422.750,00		-2.060,24	420.689,76
	<b>Totais das despesas correntes :</b>	<b>422.750,00</b>	<b>422.750,00</b>		<b>-2.060,24</b>	<b>420.689,76</b>
0236	DESPESAS DE CAPITAL	142.165,00	142.165,00	2.500,00		144.665,00
023608	Transferências de capital	14.285,00	14.285,00	2.500,00		16.785,00
02360807	Instituições sem fins lucrativos	0,00	0,00	2.500,00		2.500,00
0236080701	Instituições sem fins lucrativos	0,00	0,00	2.500,00		2.500,00
0240	Ação Social e Saúde Pública	950.182,00	950.182,00	7.800,00		957.982,00
0240	DESPESAS DE CAPITAL	454.500,00	454.500,00	7.800,00		462.300,00
024008	Transferências de capital	454.500,00	454.500,00	7.800,00		462.300,00
02400807	Instituições sem fins lucrativos	454.500,00	454.500,00	7.800,00		462.300,00
0240080701	Instituições sem fins lucrativos	454.500,00	454.500,00	7.800,00		462.300,00
0244	Obras e Manutenção	742.895,00	743.895,00		-50.000,00	693.895,00





## CÂMARA MUNICIPAL DE AVEIRO

## RESUMO DAS MODIFICAÇÕES AO ORÇAMENTO DA DESPESA DE 2013

## ALTERAÇÃO Nº 3 DE 11/07/2013

Cód. da Classif. Org./Económica	Designação da Classificação	Dotação Inicial	Dotação Atual	Dotação Modificada		Dotação Corrigida
				Inscr./Reforço	Dimin./Anulação	
0221020220	Outros trabalhos especializados	165.790,00	138.290,00		-30.000,00	108.290,00
	<b>Totais das despesas correntes :</b>	<b>330.975,00</b>	<b>334.975,00</b>	<b>30.000,00</b>	<b>-30.000,00</b>	<b>334.975,00</b>
0224	Arquitectura e Paisagismo	1.158.030,00	1.102.235,82	57.660,82		1.159.896,70
0224	DESPESAS DE CAPITAL	1.121.860,00	1.066.055,82	57.660,82		1.123.716,70
022407	Aquisição de bens de capital	1.121.860,00	1.066.055,82	57.660,82		1.123.716,70
02240701	Investimentos	1.121.860,00	1.066.055,82	57.660,82		1.123.716,70
0224070104	Construções diversas	1.114.470,00	1.058.675,82	57.660,82		1.116.336,70
022407010405	<b>Parques e jardins</b>	<b>899.595,00</b>	<b>849.595,00</b>	<b>57.660,82</b>		<b>907.255,82</b>
0225	Projectos e Obras	9.257.355,00	8.627.022,11		-150.092,92	8.476.969,19
0225	DESPESAS DE CAPITAL	8.654.605,00	7.944.172,11		-150.092,92	7.794.119,19
022507	Aquisição de bens de capital	8.654.605,00	7.944.172,11		-150.092,92	7.794.119,19
02250701	Investimentos	8.644.855,00	7.934.622,11		-150.092,92	7.784.469,19
0225070103	Edifícios	4.980.060,00	4.372.821,09		-281.245,76	4.091.575,34
022507010301	Instalações de serviços	30.740,00	334.960,00		-292.999,50	41.960,50
022507010307	Outros	1.413.695,00	1.066.948,80	11.753,75		1.098.702,55
0225070104	Construções diversas	3.494.410,00	3.391.306,02	127.492,83		3.518.798,85
022507010413	Outros	3.014.325,00	3.014.330,00	127.492,83		3.141.822,83
0225070109	Equipamento administrativo	8.315,00	8.315,00	3.700,00		12.015,00
	<b>Totais das despesas de capital :</b>	<b>5.366.670,00</b>	<b>5.294.148,80</b>	<b>200.607,40</b>	<b>-292.999,50</b>	<b>5.201.756,70</b>
0235	Museus e Património Histórico	471.570,00	468.570,00	0,00	0,00	468.570,00
0235	DESPESAS CORRENTES	254.955,00	249.955,00	0,00	0,00	249.955,00
023502	Aquisição de bens e serviços	222.810,00	217.810,00	0,00	0,00	217.810,00
02350202	Aquisição de serviços	220.910,00	215.910,00	0,00	0,00	215.910,00
0235020213	Deslocações e estadas	14.080,00	13.080,00		-900,00	12.180,00
0235020214	Estudos, pareceres, projectos e consultoria	35.335,00	35.335,00	900,00		36.235,00
	<b>Totais das despesas correntes :</b>	<b>49.415,00</b>	<b>48.415,00</b>	<b>900,00</b>	<b>-900,00</b>	<b>48.415,00</b>
0245	Mercados e Feiras	101.815,00	100.815,00	23.092,10		123.907,10
0245	DESPESAS DE CAPITAL	68.620,00	68.620,00	23.092,10		91.612,10
024507	Aquisição de bens de capital	68.620,00	68.620,00	23.092,10		91.612,10
02450701	Investimentos	68.620,00	68.620,00	23.092,10		91.612,10
0245070110	Equipamento básico	68.620,00	68.620,00	23.092,10		91.612,10
024507011002	Outro	68.620,00	68.620,00	23.092,10		91.612,10
	<b>Totais das despesas de capital :</b>	<b>68.620,00</b>	<b>68.620,00</b>	<b>23.092,10</b>		<b>91.612,10</b>
	<b>Totais da Alteração nº 3</b>	<b>6.773.060,00</b>	<b>6.703.538,80</b>	<b>403.494,50</b>	<b>-403.494,50</b>	<b>6.703.538,80</b>

## ALTERAÇÃO Nº 4 DE 25/07/2013

Cód. da Classif. Org./Económica	Designação da Classificação	Dotação Inicial	Dotação Atual	Dotação Modificada		Dotação Corrigida
				Inscr./Reforço	Dimin./Anulação	
02	Câmara Municipal	73.266.905,00	73.982.762,14	0,00	0,00	73.982.762,14
0215	Económico Financeira	16.733.990,00	16.603.990,00	0,00	0,00	16.603.990,00
0215	DESPESAS CORRENTES	4.768.615,00	4.638.615,00	0,00	0,00	4.638.615,00
021603	Juros e outros encargos	4.762.205,00	4.632.205,00	0,00	0,00	4.632.205,00
02160301	Juros da dívida pública	1.997.060,00	1.997.060,00	1.200,00		1.998.260,00
0216030103	Socied.financ.-Bancos e outras instit. financeiras	1.997.060,00	1.997.060,00	1.200,00		1.998.260,00
021603010302	<b>Empréstimos de médio e longo prazos</b>	<b>1.997.050,00</b>	<b>1.997.050,00</b>	<b>1.200,00</b>		<b>1.998.250,00</b>
02160305	Outros juros	2.580.155,00	2.450.155,00		-1.200,00	2.448.955,00
0216030502	Outros	2.580.155,00	2.450.155,00		-1.200,00	2.448.955,00
	<b>Totais das despesas correntes :</b>	<b>4.577.205,00</b>	<b>4.447.205,00</b>	<b>1.200,00</b>	<b>-1.200,00</b>	<b>4.447.205,00</b>
0224	Arquitectura e Paisagismo	1.158.030,00	1.159.896,70	13.653,22		1.173.549,98
0224	DESPESAS DE CAPITAL	1.121.860,00	1.123.716,70	13.653,22		1.137.369,98
022407	Aquisição de bens de capital	1.121.860,00	1.123.716,70	13.653,22		1.137.369,98
02240701	Investimentos	1.121.860,00	1.123.716,70	13.653,22		1.137.369,98
0224070104	Construções diversas	1.114.470,00	1.116.336,70	13.653,22		1.129.989,98
022407010405	<b>Parques e jardins</b>	<b>899.595,00</b>	<b>907.255,82</b>	<b>13.653,22</b>		<b>920.909,10</b>
0225	Projectos e Obras	9.257.355,00	8.476.969,19		-35.800,84	8.441.168,35
0225	DESPESAS DE CAPITAL	8.654.605,00	7.794.119,19		-35.800,84	7.758.318,35





## CÂMARA MUNICIPAL DE AVEIRO

## RESUMO DAS MODIFICAÇÕES AO ORÇAMENTO DA DESPESA DE 2013

## ALTERAÇÃO Nº 4 DE 25/07/2013

Cód. da Classif. Org. Económica	Designação da Classificação	Dotação Inicial	Dotação Atual	Dotação Modificada		Dotação Comrigida
				Inscr./Reforço	Dimin./Anulação	
022507	Aquisição de bens de capital	8.654.505,00	7.794.119,19		-35.800,84	7.758.318,35
02250701	Investimentos	8.644.855,00	7.784.469,19		-35.800,84	7.748.668,35
0225070103	Edifícios	4.980.050,00	4.091.575,34	58.344,71		4.149.920,05
022507010301	Instalações de serviços	30.740,00	41.960,50		-11.220,70	30.739,80
022507010305	Escolas	2.816.830,00	2.202.127,25		-24.500,14	2.177.547,15
022507010307	Outros	1.413.695,00	1.098.702,55	94.145,55		1.192.848,10
0225070104	Construções diversas	3.494.410,00	3.518.798,85		-94.145,58	3.424.653,30
022507010413	Outros	3.014.325,00	3.141.822,83		-94.145,55	3.047.677,28
0226	Vias e Conservação	5.246.075,00	5.068.407,89	22.147,56		5.090.555,45
0226	DESPESAS DE CAPITAL	3.782.210,00	3.604.542,88	22.147,56		3.626.690,45
022607	Aquisição de bens de capital	3.782.210,00	3.604.542,88	22.147,56		3.626.690,45
02260701	Investimentos	3.782.210,00	3.604.542,88	22.147,56		3.626.690,45
0226070104	Construções diversas	3.347.495,00	3.169.827,88	22.147,56		3.191.975,45
022607010401	Viadutos, arruamentos e obras complementares	2.267.090,00	2.141.822,89	22.147,56		2.163.970,45
	<b>Totais das despesas de capital :</b>	<b>10.462.275,00</b>	<b>9.533.691,88</b>	<b>129.946,39</b>	<b>-129.946,39</b>	<b>9.533.691,88</b>
0233	Gestão de Equipamentos Culturais	466.735,00	461.735,00	0,00	0,00	461.735,00
0233	DESPESAS CORRENTES	447.270,00	462.270,00	0,00	0,00	462.270,00
023302	Aquisição de bens e serviços	298.180,00	303.180,00	0,00	0,00	303.180,00
02330202	Aquisição de serviços	279.745,00	284.745,00	0,00	0,00	284.745,00
0233020220	Outros trabalhos especializados	17.460,00	22.460,00		-500,00	21.960,00
0233020225	Outros serviços	25.280,00	25.280,00	500,00		25.780,00
023302022503	Animação Sócio Cultural, Recreativa e Desportiva	9.710,00	9.710,00	500,00		10.210,00
	<b>Totais das despesas correntes :</b>	<b>27.170,00</b>	<b>32.170,00</b>	<b>500,00</b>	<b>-500,00</b>	<b>32.170,00</b>
	<b>Totais da Alteração nº 4</b>	<b>15.066.650,00</b>	<b>14.013.066,88</b>	<b>131.646,39</b>	<b>-131.646,39</b>	<b>14.013.066,88</b>

## ALTERAÇÃO Nº 5 DE 31/07/2013

Cód. da Classif. Org. Económica	Designação da Classificação	Dotação Inicial	Dotação Atual	Dotação Modificada		Dotação Comrigida
				Inscr./Reforço	Dimin./Anulação	
02	Câmara Municipal	73.266.805,00	73.982.762,14	0,00	0,00	73.982.762,14
0201	Administração Geral	4.032.530,00	5.234.341,50	60.000,00		5.294.341,50
0201	DESPESAS CORRENTES	2.738.820,00	3.026.981,50	60.000,00		3.086.981,50
020106	Outras despesas correntes	304.505,00	304.505,00	60.000,00		364.505,00
02010602	Diversas	304.505,00	304.505,00	60.000,00		364.505,00
0201060203	Outras	304.505,00	304.505,00	60.000,00		364.505,00
020106020305	Outras	298.365,00	298.365,00	60.000,00		358.365,00
0215	Económico Financeira	16.733.990,00	16.603.990,00		-60.000,00	16.543.990,00
0215	DESPESAS CORRENTES	4.768.615,00	4.638.615,00		-60.000,00	4.578.615,00
021503	Juros e outros encargos	4.762.205,00	4.632.205,00		-60.000,00	4.572.205,00
02150305	Outros juros	2.580.155,00	2.448.955,00		-60.000,00	2.388.955,00
0215030502	Outros	2.580.155,00	2.448.955,00		-60.000,00	2.388.955,00
	<b>Totais das despesas correntes :</b>	<b>2.878.520,00</b>	<b>2.747.320,00</b>	<b>60.000,00</b>	<b>-60.000,00</b>	<b>2.747.320,00</b>
0219	Gestão de Sistemas Informáticos	806.960,00	822.210,00	0,00	0,00	822.210,00
0219	DESPESAS DE CAPITAL	506.105,00	521.355,00	0,00	0,00	521.355,00
021907	Aquisição de bens de capital	506.105,00	521.355,00	0,00	0,00	521.355,00
02190701	Investimentos	463.580,00	499.055,00	0,00	0,00	499.055,00
0219070107	Equipamento de informática	128.345,00	211.190,00		-1.830,00	209.360,00
0219070108	Software informático	314.650,00	279.780,00	1.830,00		281.610,00
	<b>Totais das despesas de capital :</b>	<b>440.995,00</b>	<b>490.970,00</b>	<b>1.830,00</b>	<b>-1.830,00</b>	<b>490.970,00</b>
0225	Projectos e Obras	9.257.355,00	8.441.168,35		-4.000,00	8.437.168,35
0225	DESPESAS CORRENTES	602.890,00	682.890,00		-4.000,00	678.890,00
022502	Aquisição de bens e serviços	222.240,00	302.240,00		-4.000,00	298.240,00
02250202	Aquisição de serviços	222.240,00	302.240,00		-4.000,00	298.240,00
0225020203	Conservação de bens	5.000,00	5.000,00		-4.000,00	1.000,00
0241	Serviços Gerais	628.020,00	628.020,00	4.000,00		632.020,00
0241	DESPESAS CORRENTES	588.985,00	588.985,00	4.000,00		592.985,00
024102	Aquisição de bens e serviços	588.985,00	588.985,00	4.000,00		592.985,00



## CÂMARA MUNICIPAL DE AVEIRO

## RESUMO DAS MODIFICAÇÕES AO ORÇAMENTO DA DESPESA DE 2013

## ALTERAÇÃO Nº 5 DE 31/07/2013

Cód. da Classif. Org./Económica	Designação da Classificação	Dotação Inicial	Dotação Atual	Dotação Modificada		Dotação Corrigida
				Inscr./Reforço	Dimin./Anulação	
02410202	Aquisição de serviços	116.860,00	116.860,00	4.000,00		120.860,00
0241020220	Outros trabalhos especializados	20.125,00	20.125,00		-18.000,00	2.125,00
0241020225	Outros serviços	6.775,00	6.775,00	22.000,00		28.775,00
024102022599	Outros Serviços	6.775,00	6.775,00	22.000,00		28.775,00
Totais das despesas correntes :		31.900,00	31.900,00	22.000,00	-22.000,00	31.900,00
Totais da Alteração nº 5		3.351.415,00	3.270.190,00	83.830,00	-83.830,00	3.270.190,00

## ALTERAÇÃO Nº 6 DE 12/09/2013

Cód. da Classif. Org./Económica	Designação da Classificação	Dotação Inicial	Dotação Atual	Dotação Modificada		Dotação Corrigida
				Inscr./Reforço	Dimin./Anulação	
02	Câmara Municipal	73.266.505,00	73.982.782,14	0,00	0,00	73.982.782,14
0201	Administração Geral	4.032.530,00	5.294.341,50		-69.382,38	5.224.959,15
0201	DESPESAS DE CAPITAL	1.293.710,00	2.207.360,00		-69.382,38	2.138.007,65
020108	Transferências de capital	1.141.960,00	1.621.960,00		-69.382,38	1.552.607,65
02010805	Administração local	1.141.960,00	1.621.960,00		-69.382,38	1.552.607,65
0201080501	Continente	1.141.960,00	1.621.960,00		-69.382,38	1.552.607,65
020108050102	Freguesias	922.395,00	1.402.395,00		-69.382,38	1.333.042,65
Totais das despesas de capital :		922.395,00	1.402.395,00		-69.382,38	1.333.042,65
0204	Apoio ao Executivo e Assessoria	2.719.518,00	2.768.333,00	29.878,79		2.798.211,79
0204	DESPESAS CORRENTES	648.803,00	649.618,00	29.878,79		679.496,79
020402	Aquisição de bens e serviços	474.773,00	475.588,00	31.150,00		506.738,00
02040201	Aquisição de bens	16.510,00	16.510,00	18.950,00		35.460,00
0204020115	Prémios, condecorações e ofertas	13.050,00	13.050,00	18.950,00		32.000,00
02040202	Aquisição de serviços	458.263,00	459.078,00	12.200,00		471.278,00
0204020214	Estudos, pareceres, projectos e consultoria	259.235,00	249.235,00	12.200,00		261.435,00
020404	Transferências correntes	38.375,00	38.375,00	1.230,00		39.605,00
02040407	Instituições sem fins lucrativos	15.300,00	15.300,00	1.230,00		16.530,00
0204040701	Instituições sem fins lucrativos	15.300,00	15.300,00	1.230,00		16.530,00
020406	Outras despesas correntes	26.195,00	26.195,00		-2.501,21	23.693,79
02040602	Diversas	26.195,00	26.195,00		-2.501,21	23.693,79
0204060203	Outras	26.195,00	26.195,00		-2.501,21	23.693,79
020406020305	Outras	26.195,00	26.195,00		-2.501,21	23.693,79
0211	Recursos Humanos	12.847.150,00	13.221.150,00		-30.068,38	13.191.081,62
0211	DESPESAS CORRENTES	12.845.395,00	13.219.395,00		-30.068,38	13.189.326,62
021101	Despesas com o pessoal	12.706.860,00	13.080.860,00		-30.068,38	13.050.791,62
02110101	Remunerações certas e permanentes	8.775.000,00	9.064.000,00	8.156,98		9.072.156,98
0211010109	Pessoal em qualquer outra situação	71.000,00	71.000,00	7.075,13		78.075,13
0211010113	Subsídio de refeição	645.000,00	614.000,00	1.081,82		615.081,82
021101011304	Pessoal em qualquer outra situação	59.000,00	35.000,00	1.081,82		36.081,82
02110103	Segurança social	3.568.800,00	3.663.800,00		-38.225,33	3.615.574,67
0211010301	Encargos com a saúde	1.509.580,00	1.509.580,00		-40.198,17	1.469.381,83
021101030101	ADSE - Assistência Doença Servidores Civis Estado	946.320,00	946.320,00	160.000,00		1.106.320,00
021101030102	ACASA - Assoc. Cultura Assist. aos Servent. Adm.	563.260,00	563.260,00		-200.198,17	363.061,83
0211010305	Contribuições para a segurança social	1.817.220,00	1.922.220,00	1.692,84		1.923.912,84
021101030502	Segurança social do pessoal em regime Contrato TFP	1.750.975,00	1.862.675,00	1.692,84		1.864.367,84
02110103050202	Regime Geral	237.850,00	249.850,00	1.692,84		251.542,84
0211010309	Seguros	75.000,00	75.000,00	280,00		75.280,00
021101030901	Seguros de acidentes no trabalho e doenças profiss	75.000,00	75.000,00	280,00		75.280,00
0215	Económico Financeira	16.733.990,00	16.543.990,00		-7.500,00	16.536.490,00
0215	DESPESAS CORRENTES	4.768.615,00	4.578.615,00		-7.500,00	4.571.115,00
021503	Juros e outros encargos	4.762.205,00	4.572.205,00		-7.500,00	4.564.705,00
02150305	Outros juros	2.580.155,00	2.388.955,00		-7.500,00	2.381.455,00
0215030502	Outros	2.580.155,00	2.388.955,00		-7.500,00	2.381.455,00
0217	Património Móvel	198.115,00	206.115,00	7.500,00		213.615,00
0217	DESPESAS CORRENTES	188.580,00	188.580,00	7.500,00		196.080,00
021702	Aquisição de bens e serviços	172.220,00	172.220,00	2.500,00		174.720,00
02170202	Aquisição de serviços	151.425,00	151.425,00	2.500,00		153.925,00



## CÂMARA MUNICIPAL DE AVEIRO

## RESUMO DAS MODIFICAÇÕES AO ORÇAMENTO DA DESPESA DE 2013

## ALTERAÇÃO Nº 6 DE 12/09/2013

Cód. da Classif Org. Económica	Designação da Classificação	Dotação Inicial	Dotação Atual	Dotação Modificada		Dotação Corrigida
				Inscr./Reforço	Dimin./Anulação	
0217020217	<b>Publicidade</b>	<b>2.000,00</b>	<b>2.000,00</b>	<b>2.500,00</b>		<b>4.500,00</b>
021706	Outras despesas correntes	16.360,00	16.360,00	5.000,00		21.360,00
02170602	Diversas	16.360,00	16.360,00	5.000,00		21.360,00
0217060203	Outras	16.360,00	16.360,00	5.000,00		21.360,00
021706020305	<b>Outras</b>	<b>16.240,00</b>	<b>16.240,00</b>	<b>5.000,00</b>		<b>21.240,00</b>
0222	Património Imobiliário	3.759.600,00	3.759.600,00		-132.494,79	3.627.105,21
0222	DESPESAS CORRENTES	601.610,00	601.610,00		-2.929,79	498.680,21
022202	Aquisição de bens e serviços	82.000,00	83.400,00	0,00	0,00	83.400,00
02220202	Aquisição de serviços	82.000,00	83.400,00	0,00	0,00	83.400,00
0222020220	<b>Outros trabalhos especializados</b>	<b>4.200,00</b>	<b>1.600,00</b>		<b>-600,00</b>	<b>1.000,00</b>
0222020225	Outros serviços	10.725,00	10.725,00	600,00		11.325,00
022202022599	<b>Outros Serviços</b>	<b>10.725,00</b>	<b>10.725,00</b>	<b>600,00</b>		<b>11.325,00</b>
022206	Outras despesas correntes	419.610,00	418.210,00		-2.929,79	415.280,21
02220602	Diversas	419.610,00	418.210,00		-2.929,79	415.280,21
0222060203	Outras	419.610,00	418.210,00		-2.929,79	415.280,21
022206020305	<b>Outras</b>	<b>419.610,00</b>	<b>418.210,00</b>		<b>-2.929,79</b>	<b>415.280,21</b>
	<b>Totais das despesas correntes :</b>	<b>5.299.140,00</b>	<b>5.081.940,00</b>	<b>210.609,79</b>	<b>-213.729,17</b>	<b>5.078.820,62</b>
0222	DESPESAS DE CAPITAL	3.257.990,00	3.257.990,00		-129.565,00	3.128.425,00
022207	Aquisição de bens de capital	3.257.990,00	3.257.990,00		-129.565,00	3.128.425,00
02220701	Investimentos	3.257.990,00	3.257.990,00		-129.565,00	3.128.425,00
0222070101	<b>Terrenos</b>	<b>3.150.620,00</b>	<b>3.066.620,00</b>		<b>-129.565,00</b>	<b>2.937.055,00</b>
0224	Arquitectura e Paisagismo	1.158.030,00	1.173.549,98	15.884,22		1.189.434,20
0224	DESPESAS DE CAPITAL	1.121.860,00	1.137.369,98	15.884,22		1.153.254,20
022407	Aquisição de bens de capital	1.121.860,00	1.137.369,98	15.884,22		1.153.254,20
02240701	Investimentos	1.121.860,00	1.137.369,98	15.884,22		1.153.254,20
0224070104	Construções diversas	1.114.470,00	1.129.989,98	15.884,22		1.145.874,20
022407010405	<b>Parques e jardins</b>	<b>899.595,00</b>	<b>920.909,10</b>	<b>20.884,22</b>		<b>941.793,32</b>
022407010413	<b>Outros</b>	<b>154.460,00</b>	<b>148.665,88</b>		<b>-5.000,00</b>	<b>143.665,88</b>
0225	Projectos e Obras	9.257.355,00	8.437.168,38	3.770,71		8.440.939,06
0225	DESPESAS DE CAPITAL	8.654.905,00	7.758.318,38	3.770,71		7.762.089,06
022507	Aquisição de bens de capital	8.654.905,00	7.758.318,38	3.770,71		7.762.089,06
02250701	Investimentos	8.644.865,00	7.748.688,38	3.770,71		7.762.439,06
0225070103	Edifícios	4.980.050,00	4.149.920,05	3.770,71		4.153.690,76
022507010303	<b>Mercados e instalações de fiscalização sanitária</b>	<b>194.645,00</b>	<b>224.645,00</b>		<b>-4.056,88</b>	<b>220.588,11</b>
022507010307	<b>Outros</b>	<b>1.413.695,00</b>	<b>1.192.848,10</b>	<b>7.827,60</b>		<b>1.200.675,70</b>
0226	Vias e Conservação	5.246.075,00	5.090.555,48	112.587,40		5.203.142,85
0226	DESPESAS DE CAPITAL	3.782.210,00	3.626.690,48	112.587,40		3.739.277,85
022607	Aquisição de bens de capital	3.782.210,00	3.626.690,48	112.587,40		3.739.277,85
02260701	Investimentos	3.782.210,00	3.626.690,48	112.587,40		3.739.277,85
0226070104	Construções diversas	3.347.495,00	3.191.975,48	112.587,40		3.304.562,85
022607010401	<b>Viadutos, arruamentos e obras complementares</b>	<b>2.287.090,00</b>	<b>2.163.970,48</b>	<b>112.587,40</b>		<b>2.276.557,85</b>
0227	Trânsito	117.515,00	117.515,00		-20.884,22	96.630,78
0227	DESPESAS DE CAPITAL	117.515,00	117.515,00		-20.884,22	96.630,78
022707	Aquisição de bens de capital	117.515,00	117.515,00		-20.884,22	96.630,78
02270701	Investimentos	117.515,00	117.515,00		-20.884,22	96.630,78
0227070104	Construções diversas	112.415,00	112.415,00		-20.884,22	91.530,78
022707010409	<b>Sinalização e trânsito</b>	<b>112.415,00</b>	<b>112.415,00</b>		<b>-20.884,22</b>	<b>91.530,78</b>
	<b>Totais das despesas de capital :</b>	<b>8.212.520,00</b>	<b>7.830.073,53</b>	<b>141.299,22</b>	<b>-159.506,11</b>	<b>7.811.866,64</b>
0232	Turismo	218.285,00	218.285,00		-7.200,00	211.085,00
0232	DESPESAS CORRENTES	165.735,00	165.735,00		-7.200,00	158.535,00
023202	Aquisição de bens e serviços	136.415,00	136.415,00		-7.200,00	129.215,00
02320202	Aquisição de serviços	130.540,00	130.540,00		-7.200,00	123.340,00
0232020225	Outros serviços	24.490,00	24.490,00		-7.200,00	17.290,00
023202022599	<b>Outros Serviços</b>	<b>24.490,00</b>	<b>24.490,00</b>		<b>-7.200,00</b>	<b>17.290,00</b>
0233	Gestão de Equipamentos Culturais	456.735,00	461.735,00	5.000,00		466.735,00
0233	DESPESAS CORRENTES	447.270,00	462.270,00	5.000,00		457.270,00
023302	Aquisição de bens e serviços	298.180,00	303.180,00	0,00	0,00	303.180,00
02330202	Aquisição de serviços	279.745,00	284.745,00	0,00	0,00	284.745,00





## CÂMARA MUNICIPAL DE AVEIRO

## RESUMO DAS MODIFICAÇÕES AO ORÇAMENTO DA DESPESA DE 2013

## ALTERAÇÃO Nº 6 DE 12/09/2013

Cód. da Classif. Org. Económica	Designação da Classificação	Dotação Inicial	Dotação Atual	Dotação Modificada		Dotação Corrigida
				Inscr./Reforço	Dimin./Anulação	
0233020203	Conservação de bens	4.870,00	4.870,00	1.000,00		5.870,00
0233020218	Vigilância e segurança	2.500,00	2.500,00		-1.000,00	1.500,00
023304	Transferências correntes	149.090,00	149.090,00	5.000,00		154.090,00
02330408	Famílias	12.500,00	12.500,00	5.000,00		17.500,00
0233040802	Outras	12.500,00	12.500,00	5.000,00		17.500,00
	<b>Totais das despesas correntes :</b>	<b>44.360,00</b>	<b>44.360,00</b>	<b>6.000,00</b>	<b>-8.200,00</b>	<b>42.160,00</b>
0235	Museus e Património Histórico	471.570,00	466.570,00	9.150,00		475.720,00
0235	DESPESAS DE CAPITAL	216.615,00	216.615,00	9.150,00		225.765,00
023607	Aquisição de bens de capital	216.615,00	216.615,00	9.150,00		225.765,00
02360701	Investimentos	216.615,00	216.615,00	9.150,00		225.765,00
0235070112	Artigos e objectos de valor	47.655,00	47.655,00	9.150,00		56.805,00
	<b>Totais das despesas de capital :</b>	<b>47.655,00</b>	<b>47.655,00</b>	<b>9.150,00</b>		<b>56.805,00</b>
0236	Educação	3.473.790,00	3.474.229,76	0,00	0,00	3.474.229,76
0236	DESPESAS CORRENTES	3.331.625,00	3.329.564,76	0,00	0,00	3.329.564,76
023602	Aquisição de bens e serviços	2.080.635,00	2.080.635,00		-19.284,00	2.061.351,00
02360201	Aquisição de bens	1.881.950,00	1.881.950,00		-19.284,00	1.862.666,00
0236020105	Alimentação-Refeições confeccionadas	1.878.950,00	1.878.950,00		-19.284,00	1.859.666,00
023604	Transferências correntes	844.280,00	842.219,76	19.284,00		861.503,76
02360407	Instituições sem fins lucrativos	124.530,00	124.530,00	19.284,00		143.814,00
0236040701	Instituições sem fins lucrativos	124.530,00	124.530,00	19.284,00		143.814,00
	<b>Totais das despesas correntes :</b>	<b>2.003.480,00</b>	<b>2.003.480,00</b>	<b>19.284,00</b>	<b>-19.284,00</b>	<b>2.003.480,00</b>
0238	Desporto	1.162.900,00	1.162.900,00	83.409,24		1.236.309,24
0238	DESPESAS DE CAPITAL	717.045,00	717.045,00	83.409,24		800.454,24
023808	Transferências de capital	717.045,00	717.045,00	83.409,24		800.454,24
02380807	Instituições sem fins lucrativos	717.045,00	717.045,00	83.409,24		800.454,24
0238080701	Instituições sem fins lucrativos	717.045,00	717.045,00	83.409,24		800.454,24
	<b>Totais das despesas de capital :</b>	<b>717.045,00</b>	<b>717.045,00</b>	<b>83.409,24</b>		<b>800.454,24</b>
0241	Serviços Gerais	628.020,00	628.020,00		-2.180,62	629.839,38
0241	DESPESAS CORRENTES	628.985,00	629.985,00	2.819,32		695.804,38
024102	Aquisição de bens e serviços	628.985,00	629.985,00	2.819,32		695.804,38
02410202	Aquisição de serviços	116.860,00	120.860,00	2.819,32		123.679,38
0241020220	Outros trabalhos especializados	20.125,00	2.125,00	5.350,50		7.475,50
0241020225	Outros serviços	6.775,00	28.775,00		-2.531,12	26.243,88
02410202599	Outros Serviços	6.775,00	28.775,00		-2.531,12	26.243,88
	<b>Totais das despesas correntes :</b>	<b>26.900,00</b>	<b>30.900,00</b>	<b>5.350,50</b>	<b>-2.531,12</b>	<b>33.719,38</b>
0241	DESPESAS DE CAPITAL	39.035,00	39.035,00		-5.000,00	34.035,00
024107	Aquisição de bens de capital	39.035,00	39.035,00		-5.000,00	34.035,00
02410701	Investimentos	39.035,00	39.035,00		-5.000,00	34.035,00
0241070110	Equipamento básico	35.000,00	35.000,00		-5.000,00	30.000,00
024107011002	Outro	35.000,00	35.000,00		-5.000,00	30.000,00
	<b>Totais das despesas de capital :</b>	<b>35.000,00</b>	<b>35.000,00</b>		<b>-5.000,00</b>	<b>30.000,00</b>
0243	Máquinas, Equipamentos e Transportes	289.915,00	289.915,00	0,00	0,00	289.915,00
0243	DESPESAS CORRENTES	188.455,00	188.455,00	0,00	0,00	188.455,00
024302	Aquisição de bens e serviços	188.455,00	188.455,00	0,00	0,00	188.455,00
02430201	Aquisição de bens	84.300,00	84.300,00	5.000,00		89.300,00
0243020102	Combustíveis e lubrificantes	10.120,00	10.120,00	5.000,00		15.120,00
024302010299	Outros	9.980,00	9.980,00	5.000,00		14.980,00
02430202	Aquisição de serviços	104.155,00	104.155,00		-5.000,00	99.155,00
0243020206	Locação de material de transporte	15.000,00	5.000,00		-2.500,00	2.500,00
0243020208	Locação de outros bens	15.275,00	5.275,00		-2.500,00	2.775,00
0247	Proteção Civil	411.825,00	491.825,00	2.500,00		494.325,00
0247	DESPESAS CORRENTES	411.825,00	491.825,00	2.500,00		494.325,00
024702	Aquisição de bens e serviços	24.185,00	24.185,00	2.500,00		26.685,00
02470201	Aquisição de bens	4.400,00	4.400,00	1.500,00		5.900,00
0247020121	Outros bens	2.020,00	2.020,00	1.500,00		3.520,00
02470202	Aquisição de serviços	19.785,00	19.785,00	1.000,00		20.785,00
0247020206	Locação de material de transporte	15.745,00	12.936,91		-1.500,00	11.436,91



## CÂMARA MUNICIPAL DE AVEIRO

## RESUMO DAS MODIFICAÇÕES AO ORÇAMENTO DA DESPESA DE 2013

## ALTERAÇÃO Nº 6 DE 12/09/2013

Cód. da Classif. Org. Económica	Designação da Classificação	Dotação Inicial	Dotação Atual	Dotação Modificada		Dotação Corrigida
				Inscr./Reforço	Dimin./Anulação	
0247020220	Outros trabalhos especializados	485,00	3.293,09	2.500,00		5.793,09
Totais das despesas correntes :		58.505,00	38.505,00	9.000,00	-6.500,00	41.005,00
Totais da Alteração nº 6		17.367.000,00	17.231.353,53	484.102,75	-484.102,75	17.231.353,53

## ALTERAÇÃO Nº 7 DE 11/11/2013

Cód. da Classif. Org. Económica	Designação da Classificação	Dotação Inicial	Dotação Atual	Dotação Modificada		Dotação Corrigida
				Inscr./Reforço	Dimin./Anulação	
02	Câmara Municipal	73.256.505,00	73.982.762,14	0,00	0,00	73.982.762,14
0206	Desenvolvimento Económico e Fundos Estruturais	479.995,00	634.045,00	0,00	0,00	634.045,00
0206	DESPESAS CORRENTES	276.270,00	276.270,00	0,00	0,00	276.270,00
020602	Aquisição de bens e serviços	132.020,00	132.020,00	0,00	0,00	132.020,00
02060202	Aquisição de serviços	119.020,00	119.020,00	0,00	0,00	119.020,00
0206020213	Deslocações e estadas	22.375,00	22.375,00	5.600,00		27.975,00
0206020214	Estudos, pareceres, projectos e consultadoria	25.560,00	25.560,00		-405,00	25.155,00
0206020216	Seminários, exposições e similares	10.105,00	10.105,00	2.555,00		12.660,00
0206020220	Outros trabalhos especializados	29.535,00	29.535,00		-6.640,00	22.895,00
0206020225	Outros serviços	28.940,00	28.940,00		-1.110,00	27.830,00
02060202599	Outros Serviços	21.865,00	21.865,00		-1.110,00	20.755,00
Totais das despesas correntes :		109.440,00	109.440,00	8.155,00	-8.155,00	109.440,00
Totais da Alteração nº 7		109.440,00	109.440,00	8.155,00	-8.155,00	109.440,00

## ALTERAÇÃO Nº 8 DE 18/11/2013

Cód. da Classif. Org. Económica	Designação da Classificação	Dotação Inicial	Dotação Atual	Dotação Modificada		Dotação Corrigida
				Inscr./Reforço	Dimin./Anulação	
02	Câmara Municipal	73.256.505,00	73.982.762,14	0,00	0,00	73.982.762,14
0201	Administração Geral	4.032.530,00	5.224.989,15	883.670,00		6.108.659,15
0201	DESPESAS CORRENTES	2.738.820,00	3.086.981,80	883.670,00		3.970.651,80
020102	Aquisição de bens e serviços	100.850,00	100.850,00	15.000,00		115.850,00
02010202	Aquisição de serviços	100.850,00	100.850,00	15.000,00		115.850,00
0201020201	Encargos das instalações	26.680,00	26.680,00	15.000,00		41.680,00
020104	Transferências correntes	2.326.455,00	2.614.616,50	752.760,00		3.367.376,50
02010401	Sociedades e quase sociedades não financeiras	1.907.105,00	1.907.105,00	752.760,00		2.659.865,00
0201040101	Públicas	1.907.105,00	1.907.105,00	752.760,00		2.659.865,00
020104010101	Empresas Públicas Municipais e Intermunicipais	1.907.105,00	1.907.105,00	752.760,00		2.659.865,00
020106	Outras despesas correntes	304.505,00	364.505,00	115.910,00		480.415,00
02010602	Diversas	304.505,00	364.505,00	115.910,00		480.415,00
0201060203	Outras	304.505,00	364.505,00	115.910,00		480.415,00
020106020305	Outras	298.365,00	358.365,00	115.910,00		474.275,00
0204	Apoio ao Executivo e Assessoria	2.719.518,00	2.798.211,79	42.300,00		2.840.511,79
0204	DESPESAS CORRENTES	648.803,00	679.496,79	15.300,00		694.796,79
020402	Aquisição de bens e serviços	474.773,00	506.738,00	15.300,00		522.038,00
02040201	Aquisição de bens	16.510,00	35.460,00	15.300,00		50.760,00
0204020121	Outros bens	1.440,00	1.440,00	15.300,00		16.740,00
Totais das despesas correntes :		2.233.590,00	2.293.590,00	898.970,00		3.192.560,00
0204	DESPESAS DE CAPITAL	2.070.715,00	2.118.715,00	27.000,00		2.145.715,00
020408	Transferências de capital	124.435,00	172.435,00	27.000,00		199.435,00
02040805	Administração local	9.880,00	57.880,00	27.000,00		84.880,00
0204080501	Continente	9.880,00	57.880,00	27.000,00		84.880,00
020408050102	Freguesias	9.880,00	57.880,00	27.000,00		84.880,00
Totais das despesas de capital :		9.880,00	57.880,00	27.000,00		84.880,00
0206	Desenvolvimento Económico e Fundos Estruturais	479.995,00	634.045,00	0,00	0,00	634.045,00
0206	DESPESAS CORRENTES	276.270,00	276.270,00	0,00	0,00	276.270,00
020602	Aquisição de bens e serviços	132.020,00	132.020,00	0,00	0,00	132.020,00
02060202	Aquisição de serviços	119.020,00	119.020,00	0,00	0,00	119.020,00
0206020214	Estudos, pareceres, projectos e consultadoria	25.560,00	25.155,00	367,00		25.522,00



## CÂMARA MUNICIPAL DE AVEIRO

## RESUMO DAS MODIFICAÇÕES AO ORÇAMENTO DA DESPESA DE 2013

## ALTERAÇÃO Nº 8 DE 18/11/2013

Cód. da Classif. Org./Económica	Designação da Classificação	Dotação Inicial	Dotação Atual	Dotação Modificada		Dotação Corrigida
				Inscr./Reforço	Dimin./Anulação	
0206020225	Outros serviços	28.940,00	27.830,00		-367,00	27.463,00
<b>020602022599</b>	<b>Outros Serviços</b>	<b>21.865,00</b>	<b>20.755,00</b>		<b>-367,00</b>	<b>20.388,00</b>
0210	Organização e Administração	476.885,00	476.885,00		-60.500,00	426.385,00
0210	DES.PESAS CORRENTES	476.885,00	476.885,00		-60.500,00	426.385,00
021002	Aquisição de bens e serviços	476.885,00	476.885,00		-60.500,00	426.385,00
02100202	Aquisição de serviços	476.785,00	476.785,00		-60.500,00	426.285,00
<b>0210020202</b>	<b>Limpeza e higiene</b>	<b>411.490,00</b>	<b>411.490,00</b>		<b>-50.500,00</b>	<b>360.990,00</b>
0211	Recursos Humanos	12.847.160,00	13.191.081,62		-330.000,00	12.861.081,62
0211	DES.PESAS CORRENTES	12.845.395,00	13.189.326,62		-330.000,00	12.859.326,62
021101	Despesas com o pessoal	12.706.880,00	13.060.781,62		-330.000,00	12.720.781,62
02110103	Segurança social	3.568.800,00	3.615.574,67		-330.000,00	3.285.574,67
0211010301	Encargos com a saúde	1.609.580,00	1.469.381,83		-330.000,00	1.139.381,83
<b>021101030102</b>	<b>ACASA - Assoc. Cultura Assist. aos Servent. Adm.</b>	<b>563.260,00</b>	<b>363.061,83</b>		<b>-330.000,00</b>	<b>33.061,83</b>
0212	Consultadoria e Contencioso	114.690,00	113.875,00	12.000,00		125.875,00
0212	DES.PESAS CORRENTES	114.690,00	113.875,00	12.000,00		125.875,00
021202	Aquisição de bens e serviços	66.560,00	65.745,00	12.000,00		77.745,00
02120202	Aquisição de serviços	65.965,00	65.160,00	12.000,00		77.160,00
<b>0212020214</b>	<b>Estudos, pareceres, projectos e consultoria</b>	<b>35.365,00</b>	<b>45.365,00</b>	<b>12.000,00</b>		<b>57.365,00</b>
0215	Económico Financeira	16.733.990,00	16.536.490,00		-530.460,00	16.006.030,00
0215	DES.PESAS CORRENTES	4.768.615,00	4.571.115,00		-547.960,00	4.023.155,00
021603	Juros e outros encargos	4.762.205,00	4.564.705,00		-547.960,00	4.016.745,00
02160301	Juros da dívida pública	1.997.050,00	1.998.250,00		-625.760,00	1.472.490,00
0216030103	Socied.financ.-Bancos e outras instit. financeiras	1.997.050,00	1.998.250,00		-625.760,00	1.472.490,00
<b>021503010302</b>	<b>Empréstimos de médio e longo prazos</b>	<b>1.997.050,00</b>	<b>1.998.250,00</b>		<b>-525.760,00</b>	<b>1.472.490,00</b>
02160305	Outros juros	2.580.155,00	2.381.455,00		-22.200,00	2.359.255,00
<b>0215030502</b>	<b>Outros</b>	<b>2.580.155,00</b>	<b>2.381.455,00</b>		<b>-22.200,00</b>	<b>2.359.255,00</b>
	<b>Totais das despesas correntes :</b>	<b>5.634.745,00</b>	<b>5.245.531,83</b>	<b>12.367,00</b>	<b>-928.627,00</b>	<b>4.329.071,83</b>
0216	DES.PESAS DE CAPITAL	11.965.375,00	11.965.375,00	17.500,00		11.982.875,00
021607	Aquisição de bens de capital	2.145.375,00	2.145.375,00	17.500,00		2.162.875,00
02160702	Locação financeira	2.145.375,00	2.145.375,00	17.500,00		2.162.875,00
<b>0215070201</b>	<b>Terrenos</b>	<b>2.145.375,00</b>	<b>2.145.375,00</b>	<b>17.500,00</b>		<b>2.162.875,00</b>
	<b>Totais das despesas de capital :</b>	<b>2.145.375,00</b>	<b>2.145.375,00</b>	<b>17.500,00</b>		<b>2.162.875,00</b>
0216	Contabilidade	1.857.635,00	1.907.635,00		-319.170,00	1.588.465,00
0216	DES.PESAS CORRENTES	1.857.635,00	1.907.635,00		-319.170,00	1.588.465,00
021602	Aquisição de bens e serviços	1.030.360,00	947.360,00		-308.000,00	639.360,00
02160202	Aquisição de serviços	1.030.360,00	947.360,00		-308.000,00	639.360,00
<b>0216020224</b>	<b>Encargos de cobrança de receitas</b>	<b>1.000.000,00</b>	<b>917.000,00</b>		<b>-308.000,00</b>	<b>609.000,00</b>
021606	Outras despesas correntes	823.895,00	956.895,00		-11.170,00	945.725,00
02160602	Diversas	823.895,00	956.895,00		-11.170,00	945.725,00
0216060203	Outras	102.600,00	235.600,00		-11.170,00	224.430,00
<b>021606020301</b>	<b>Outras restituições</b>	<b>500,00</b>	<b>20.500,00</b>	<b>40.000,00</b>		<b>60.500,00</b>
<b>021606020302</b>	<b>IVA pago</b>	<b>100.000,00</b>	<b>100.000,00</b>		<b>-51.170,00</b>	<b>48.830,00</b>
0222	Património Imobiliário	3.789.600,00	3.627.105,21	0,00	0,00	3.627.105,21
0222	DES.PESAS CORRENTES	601.610,00	498.680,21	0,00	0,00	498.680,21
022202	Aquisição de bens e serviços	82.000,00	83.400,00	0,00	0,00	83.400,00
02220202	Aquisição de serviços	82.000,00	83.400,00	0,00	0,00	83.400,00
<b>0222020201</b>	<b>Encargos das instalações</b>	<b>27.005,00</b>	<b>19.005,00</b>		<b>-5.000,00</b>	<b>14.005,00</b>
0222020225	Outros serviços	10.725,00	11.325,00	5.000,00		16.325,00
<b>022202022599</b>	<b>Outros Serviços</b>	<b>10.725,00</b>	<b>11.325,00</b>	<b>5.000,00</b>		<b>16.325,00</b>
0223	Ambiente	3.564.015,00	3.564.015,00	623.000,00		4.087.015,00
0223	DES.PESAS CORRENTES	3.564.015,00	3.564.015,00	623.000,00		4.087.015,00
022302	Aquisição de bens e serviços	3.557.955,00	3.557.955,00	623.000,00		4.080.955,00
02230202	Aquisição de serviços	3.557.955,00	3.557.955,00	623.000,00		4.080.955,00
<b>0223020201</b>	<b>Encargos das instalações</b>	<b>2.181.025,00</b>	<b>2.181.025,00</b>	<b>100.000,00</b>		<b>2.281.025,00</b>
0223020225	Outros serviços	1.312.645,00	1.312.645,00	423.000,00		1.735.645,00
<b>022302022502</b>	<b>Consumos de Iluminação Pública</b>	<b>1.306.060,00</b>	<b>1.306.060,00</b>	<b>423.000,00</b>		<b>1.729.060,00</b>
0224	Arquitectura e Paisagismo	1.158.030,00	1.189.434,20	35.500,00		1.224.934,20
0224	DES.PESAS CORRENTES	36.180,00	36.180,00	35.500,00		71.680,00





## CÂMARA MUNICIPAL DE AVEIRO

## RESUMO DAS MODIFICAÇÕES AO ORÇAMENTO DA DESPESA DE 2013

## ALTERAÇÃO Nº 8 DE 18/11/2013

Cód. da Classif Org. Económica	Designação da Classificação	Dotação Inicial	Dotação Atual	Dotação Modificada		Dotação Comigida
				Inscr./Reforço	Dimin./Anulação	
022404	Transferências correntes	630,00	630,00	35.500,00		36.130,00
02240405	Administração local	630,00	630,00	35.500,00		36.130,00
0224040501	Continente	630,00	630,00	35.500,00		36.130,00
<b>022404050104</b>	<b>Associações de municípios</b>	<b>630,00</b>	<b>630,00</b>	<b>35.500,00</b>		<b>36.130,00</b>
0225	Projectos e Obras	9.257.355,00	8.440.939,06		-70.104,26	8.370.834,81
0225	DESPESAS CORRENTES	602.860,00	678.860,00	79.795,75		758.645,75
022502	Aquisição de bens e serviços	222.240,00	298.240,00	64.795,75		363.035,75
02250202	Aquisição de serviços	222.240,00	298.240,00	64.795,75		363.035,75
<b>0225020214</b>	<b>Estudos, pareceres, projectos e consultoria</b>	<b>97.450,00</b>	<b>97.450,00</b>	<b>460,00</b>		<b>97.910,00</b>
0225020225	Outros serviços	102.840,00	182.840,00	64.335,75		247.175,75
<b>022502022599</b>	<b>Outros Serviços</b>	<b>102.840,00</b>	<b>182.840,00</b>	<b>64.335,75</b>		<b>247.175,75</b>
022505	Subsídios	354.660,00	354.660,00	15.000,00		369.660,00
02250501	Sociedades e quase-sociedades não financeiras	354.660,00	354.660,00	15.000,00		369.660,00
0225050101	Públicas	354.660,00	354.660,00	15.000,00		369.660,00
<b>022505010102</b>	<b>Outras</b>	<b>354.660,00</b>	<b>354.660,00</b>	<b>15.000,00</b>		<b>369.660,00</b>
	<b>Totais das despesas correntes :</b>	<b>5.180.895,00</b>	<b>5.190.495,00</b>	<b>683.295,75</b>	<b>-364.170,00</b>	<b>5.509.620,75</b>
0225	DESPESAS DE CAPITAL	8.654.505,00	7.762.089,06		-149.900,00	7.612.189,06
022507	Aquisição de bens de capital	8.654.505,00	7.762.089,06		-149.900,00	7.612.189,06
02250701	Investimentos	8.644.855,00	7.752.439,06		-149.957,78	7.602.481,28
0225070103	Edifícios	4.980.050,00	4.153.690,76	139.831,39		4.293.522,15
<b>022507010305</b>	<b>Escolas</b>	<b>2.816.830,00</b>	<b>2.177.547,15</b>	<b>139.831,39</b>		<b>2.317.378,54</b>
0225070104	Construções diversas	3.494.410,00	3.424.653,30		-289.789,17	3.134.864,13
<b>022507010413</b>	<b>Outros</b>	<b>3.014.325,00</b>	<b>3.047.677,26</b>		<b>-289.789,17</b>	<b>2.757.888,11</b>
02250703	Bens de domínio público	9.650,00	9.650,00	57,78		9.707,78
<b>0225070306</b>	<b>Outros bens de domínio público</b>	<b>9.650,00</b>	<b>9.650,00</b>	<b>57,78</b>		<b>9.707,78</b>
	<b>Totais das despesas de capital :</b>	<b>5.840.805,00</b>	<b>5.234.874,43</b>	<b>139.889,17</b>	<b>-289.789,17</b>	<b>5.084.974,43</b>
0226	Vias e Conservação	5.246.075,00	5.203.142,85		-221.600,00	4.981.542,85
0226	DESPESAS CORRENTES	1.463.865,00	1.463.865,00		-227.000,00	1.236.865,00
022606	Outras despesas correntes	558.705,00	558.705,00		-227.000,00	331.705,00
02260602	Diversas	558.705,00	558.705,00		-227.000,00	331.705,00
0226060203	Outras	558.705,00	558.705,00		-227.000,00	331.705,00
<b>022606020305</b>	<b>Outras</b>	<b>558.705,00</b>	<b>558.705,00</b>		<b>-227.000,00</b>	<b>331.705,00</b>
	<b>Totais das despesas correntes :</b>	<b>558.705,00</b>	<b>558.705,00</b>		<b>-227.000,00</b>	<b>331.705,00</b>
0226	DESPESAS DE CAPITAL	3.782.210,00	3.739.277,85	5.400,00		3.744.677,85
022607	Aquisição de bens de capital	3.782.210,00	3.739.277,85	5.400,00		3.744.677,85
02260701	Investimentos	3.782.210,00	3.739.277,85	5.400,00		3.744.677,85
0226070104	Construções diversas	3.347.495,00	3.304.562,85	5.400,00		3.309.962,85
<b>022607010401</b>	<b>Viadutos, arruamentos e obras complementares</b>	<b>2.267.090,00</b>	<b>2.276.557,85</b>	<b>5.400,00</b>		<b>2.281.957,85</b>
	<b>Totais das despesas de capital :</b>	<b>2.267.090,00</b>	<b>2.276.557,85</b>	<b>5.400,00</b>		<b>2.281.957,85</b>
0233	Gestão de Equipamentos Culturais	466.735,00	466.735,00		-15.300,00	451.435,00
0233	DESPESAS CORRENTES	447.270,00	457.270,00		-15.300,00	441.970,00
023302	Aquisição de bens e serviços	298.180,00	303.180,00		-15.300,00	287.880,00
02330202	Aquisição de serviços	279.745,00	284.745,00		-15.300,00	269.445,00
<b>0233020202</b>	<b>Limpeza e higiene</b>	<b>160.245,00</b>	<b>160.245,00</b>		<b>-15.300,00</b>	<b>144.945,00</b>
0236	Educação	3.473.790,00	3.474.229,76		-19.335,76	3.454.894,01
0236	DESPESAS CORRENTES	3.331.625,00	3.329.664,76		-19.335,76	3.310.229,01
023602	Aquisição de bens e serviços	2.080.635,00	2.061.351,00		-32.335,76	2.029.015,25
02360201	Aquisição de bens	1.881.950,00	1.862.666,00		-29.000,00	1.833.666,00
<b>0236020105</b>	<b>Alimentação-Refeições confeccionadas</b>	<b>1.878.950,00</b>	<b>1.859.666,00</b>		<b>-29.000,00</b>	<b>1.830.666,00</b>
02360202	Aquisição de serviços	198.685,00	198.685,00		-3.335,76	195.349,25
<b>0236020210</b>	<b>Transportes</b>	<b>108.900,00</b>	<b>108.900,00</b>	<b>1.000,00</b>		<b>109.900,00</b>
<b>0236020220</b>	<b>Outros trabalhos especializados</b>	<b>80.580,00</b>	<b>80.580,00</b>		<b>-4.335,75</b>	<b>76.244,25</b>
023604	Transferências correntes	844.280,00	861.903,76	12.400,00		873.903,76
02360405	Administração local	297.000,00	297.000,00	3.400,00		300.400,00
0236040501	Continente	297.000,00	297.000,00	3.400,00		300.400,00
<b>023604050102</b>	<b>Freguesias</b>	<b>297.000,00</b>	<b>297.000,00</b>	<b>3.400,00</b>		<b>300.400,00</b>
02360407	Instituições sem fins lucrativos	124.530,00	143.814,00	9.000,00		152.814,00
<b>0236040701</b>	<b>Instituições sem fins lucrativos</b>	<b>124.530,00</b>	<b>143.814,00</b>	<b>9.000,00</b>		<b>152.814,00</b>



## CÂMARA MUNICIPAL DE AVEIRO

## RESUMO DAS MODIFICAÇÕES AO ORÇAMENTO DA DESPESA DE 2013

## ALTERAÇÃO Nº 8 DE 18/11/2013

Cód. da Classif. Org. Económica	Designação da Classificação	Dotação Inicial	Dotação Atual	Dotação Modificada		Dotação Corrigida
				Inscr./Reforço	Dimin./Anulação	
023606	Outras despesas correntes	1.710,00	1.710,00	600,00		2.310,00
02360602	Diversas	1.710,00	1.710,00	600,00		2.310,00
0236060203	Outras	1.710,00	1.710,00	600,00		2.310,00
023606020301	<b>Outras restituições</b>	<b>1.710,00</b>	<b>1.710,00</b>	<b>600,00</b>		<b>2.310,00</b>
	<b>Totais das despesas correntes :</b>	<b>2.651.915,00</b>	<b>2.651.915,00</b>	<b>14.000,00</b>	<b>-48.636,75</b>	<b>2.617.279,25</b>
0238	Desporto	1.162.900,00	1.236.309,24	100.000,00		1.336.309,24
0238	DESPESAS DE CAPITAL	717.045,00	800.454,24	100.000,00		900.454,24
023808	Transferências de capital	717.045,00	800.454,24	100.000,00		900.454,24
02380807	Instituições sem fins lucrativos	717.045,00	800.454,24	100.000,00		900.454,24
0238080701	<b>Instituições sem fins lucrativos</b>	<b>717.045,00</b>	<b>800.454,24</b>	<b>100.000,00</b>		<b>900.454,24</b>
	<b>Totais das despesas de capital :</b>	<b>717.045,00</b>	<b>800.454,24</b>	<b>100.000,00</b>		<b>900.454,24</b>
0241	Serviços Gerais	628.020,00	629.839,38		-700,00	629.139,38
0241	DESPESAS CORRENTES	628.020,00	629.839,38		-700,00	629.139,38
024102	Aquisição de bens e serviços	628.020,00	629.839,38		-700,00	629.139,38
02410202	Aquisição de serviços	116.860,00	123.679,38		-700,00	122.979,38
0241020218	<b>Vigilância e segurança</b>	<b>87.370,00</b>	<b>87.370,00</b>		<b>-700,00</b>	<b>86.670,00</b>
0242	Parques, Jardins e Espaços Verdes	64.925,00	64.925,00	700,00		65.625,00
0242	DESPESAS CORRENTES	64.925,00	64.925,00	700,00		65.625,00
024202	Aquisição de bens e serviços	64.925,00	64.925,00	700,00		65.625,00
02420201	Aquisição de bens	48.315,00	48.315,00	700,00		49.015,00
0242020121	<b>Outros bens</b>	<b>38.620,00</b>	<b>38.620,00</b>	<b>700,00</b>		<b>39.320,00</b>
0243	Máquinas, Equipamentos e Transportes	289.915,00	289.915,00	0,00	0,00	289.915,00
0243	DESPESAS CORRENTES	289.915,00	289.915,00	0,00	0,00	289.915,00
024302	Aquisição de bens e serviços	289.915,00	289.915,00	0,00	0,00	289.915,00
02430202	Aquisição de serviços	104.165,00	99.165,00	0,00	0,00	99.165,00
0243020203	<b>Conservação de bens</b>	<b>68.035,00</b>	<b>68.035,00</b>	<b>5.004,40</b>		<b>93.039,40</b>
0243020206	<b>Locação de material de transporte</b>	<b>15.000,00</b>	<b>2.500,00</b>		<b>-2.500,00</b>	<b>0,00</b>
0243020208	<b>Locação de outros bens</b>	<b>15.275,00</b>	<b>2.775,00</b>		<b>-2.504,40</b>	<b>270,60</b>
0244	Obras e Manutenção	742.695,00	693.695,00		-40.000,00	653.695,00
0244	DESPESAS CORRENTES	742.695,00	693.695,00		-40.000,00	653.695,00
024402	Aquisição de bens e serviços	742.695,00	693.695,00		-40.000,00	653.695,00
02440201	Aquisição de bens	581.325,00	590.325,00		-40.000,00	550.325,00
0244020121	<b>Outros bens</b>	<b>429.200,00</b>	<b>438.200,00</b>		<b>-40.000,00</b>	<b>398.200,00</b>
	<b>Totais das despesas correntes :</b>	<b>653.500,00</b>	<b>657.500,00</b>	<b>5.704,40</b>	<b>-45.704,40</b>	<b>617.500,00</b>
	<b>Totais da Alteração nº 8</b>	<b>27.913.545,00</b>	<b>27.112.878,35</b>	<b>1.904.126,32</b>	<b>-1.904.126,32</b>	<b>27.112.878,35</b>

## ALTERAÇÃO Nº 9 DE 20/12/2013

Cód. da Classif. Org. Económica	Designação da Classificação	Dotação Inicial	Dotação Atual	Dotação Modificada		Dotação Corrigida
				Inscr./Reforço	Dimin./Anulação	
02	Câmara Municipal	73.266.505,00	73.982.762,14	0,00	0,00	73.982.762,14
0211	Recursos Humanos	12.847.180,00	12.861.081,62	0,00	0,00	12.861.081,62
0211	DESPESAS CORRENTES	12.847.180,00	12.861.081,62	0,00	0,00	12.861.081,62
021101	Despesas com o pessoal	12.706.860,00	12.720.781,62	0,00	0,00	12.720.781,62
02110101	Remunerações certas e permanentes	8.775.000,00	9.072.198,95		-30.166,00	9.041.990,95
0211010108	<b>Pessoal aguardando aposentação</b>	<b>10.000,00</b>	<b>10.000,00</b>	<b>400,00</b>		<b>10.400,00</b>
0211010109	<b>Pessoal em qualquer outra situação</b>	<b>71.000,00</b>	<b>78.075,13</b>		<b>-30.566,00</b>	<b>47.509,13</b>
02110103	Segurança social	3.568.800,00	3.285.574,67	30.166,00		3.315.740,67
0211010301	Encargos com a saúde	1.609.580,00	1.139.381,83	30.166,00		1.169.547,83
021101030101	<b>ADSE - Assistência Doença Servidores Civis Estado</b>	<b>946.320,00</b>	<b>1.106.320,00</b>	<b>30.166,00</b>		<b>1.136.486,00</b>
	<b>Totais das despesas correntes :</b>	<b>1.027.320,00</b>	<b>1.194.395,13</b>	<b>30.566,00</b>	<b>-30.566,00</b>	<b>1.194.395,13</b>
0225	Projectos e Obras	9.257.355,00	8.370.834,81	821,02		8.371.655,89
0225	DESPESAS DE CAPITAL	9.257.355,00	8.370.834,81	821,02		8.371.655,89
022507	Aquisição de bens de capital	8.654.505,00	7.612.189,06	821,02		7.613.010,14
02250701	Investimentos	8.644.855,00	7.602.481,28	821,02		7.603.302,36
0225070104	Construções diversas	3.494.410,00	3.134.864,13	821,02		3.135.685,21
022507010413	<b>Outros</b>	<b>3.014.325,00</b>	<b>2.757.868,11</b>	<b>821,02</b>		<b>2.758.709,19</b>





## CÂMARA MUNICIPAL DE AVEIRO

## RESUMO DAS MODIFICAÇÕES AO ORÇAMENTO DA DESPESA DE 2013

## ALTERAÇÃO Nº 9 DE 20/12/2013

Cód. da Classif. Org. Económica	Designação da Classificação	Dotação Inicial	Dotação Atual	Dotação Modificada		Dotação Corrigida
				Inscr./Reforço	Dimin./Anulação	
0226	Vias e Conservação	5.246.075,00	4.981.542,85		-264,53	4.981.278,32
0226	DESPESAS DE CAPITAL	3.782.210,00	3.744.677,85		-37,55	3.744.299,80
022607	Aquisição de bens de capital	3.782.210,00	3.744.677,85		-37,55	3.744.299,80
02260701	Investimentos	3.782.210,00	3.744.677,85		-37,55	3.744.299,80
0226070104	Construções diversas	3.347.495,00	3.309.962,85		-37,55	3.309.587,30
022607010401	Viadutos, arruamentos e obras complementares	2.287.090,00	2.281.957,85		-5,15	2.281.392,70
Totais das despesas de capital :		5.301.415,00	5.039.845,96	821,08	-821,08	5.039.845,96
Totais da Alteração nº 9		6.328.735,00	6.234.241,09	31.387,08	-31.387,08	6.234.241,09

## REVISÃO Nº 2 DE 20/12/2013

Cód. da Classif. Org. Económica	Designação da Classificação	Dotação Inicial	Dotação Atual	Dotação Modificada		Dotação Corrigida
				Inscr./Reforço	Dimin./Anulação	
02	Câmara Municipal	73.256.505,00	73.982.762,14	0,00	0,00	73.982.762,14
0201	Administração Geral	4.032.630,00	6.108.659,15	5.000,00		6.113.659,15
0201	DESPESAS CORRENTES	2.738.820,00	3.970.651,50	5.000,00		3.975.651,50
020104	Transferências correntes	2.328.455,00	3.367.376,50	5.000,00		3.372.376,50
02010405	Administração local	419.350,00	707.511,50	5.000,00		712.511,50
0201040501	Continente	419.350,00	707.511,50	5.000,00		712.511,50
020104050104	Associações de municípios	0,00	0,00	5.000,00		5.000,00
0210	Organização e Administração	476.885,00	426.385,00		-16.380,00	410.005,00
0210	DESPESAS CORRENTES	476.885,00	426.385,00		-16.380,00	410.005,00
021002	Aquisição de bens e serviços	476.885,00	426.385,00		-16.380,00	410.005,00
02100202	Aquisição de serviços	476.785,00	426.285,00		-16.380,00	409.905,00
0210020202	Limpeza e higiene	411.490,00	360.990,00		-16.380,00	344.610,00
Totais das despesas correntes :		411.490,00	360.990,00	5.000,00	-16.380,00	349.610,00
0216	Contabilidade	1.857.635,00	1.588.465,00	45.000,00		1.633.465,00
0216	DESPESAS DE CAPITAL	0,00	0,00	45.000,00		45.000,00
021611	Outras despesas de Capital	0,00	0,00	45.000,00		45.000,00
02161102	Diversas	0,00	0,00	45.000,00		45.000,00
0216110201	Restituições	0,00	0,00	45.000,00		45.000,00
0226	Vias e Conservação	5.246.075,00	4.980.721,77		-47.200,00	4.933.521,77
0226	DESPESAS DE CAPITAL	3.782.210,00	3.743.856,77		-47.200,00	3.696.656,77
022607	Aquisição de bens de capital	3.782.210,00	3.743.856,77		-47.200,00	3.696.656,77
02260701	Investimentos	3.782.210,00	3.743.856,77		-47.200,00	3.696.656,77
0226070104	Construções diversas	3.347.495,00	3.309.141,77		-47.200,00	3.261.941,77
022607010401	Viadutos, arruamentos e obras complementares	2.287.090,00	2.281.136,77		-47.200,00	2.233.936,77
0236	Educação	3.473.790,00	3.454.894,01	2.200,00		3.457.094,01
0236	DESPESAS DE CAPITAL	142.165,00	144.685,00	2.200,00		146.865,00
023607	Aquisição de bens de capital	127.880,00	127.880,00	2.200,00		130.080,00
02360701	Investimentos	127.880,00	127.880,00	2.200,00		130.080,00
0236070107	Equipamento de informática	0,00	0,00	1.000,00		1.000,00
0236070110	Equipamento básico	127.880,00	127.880,00	1.200,00		129.080,00
023607011002	Outro	127.880,00	127.880,00	1.200,00		129.080,00
Totais das despesas de capital :		2.414.970,00	2.409.016,77	47.200,00	-47.200,00	2.409.016,77
0238	Desporto	1.152.900,00	1.336.309,24	11.380,00		1.347.689,24
0238	DESPESAS CORRENTES	435.855,00	435.855,00	11.380,00		447.235,00
023804	Transferências correntes	145.845,00	145.845,00	11.380,00		157.225,00
02380405	Administração local	0,00	0,00	11.380,00		11.380,00
0238040501	Continente	0,00	0,00	11.380,00		11.380,00
023804050104	Associações de municípios	0,00	0,00	11.380,00		11.380,00
Totais das despesas correntes :		0,00	0,00	11.380,00		11.380,00
Totais da Revisão nº 2		2.826.460,00	2.770.006,77	63.580,00	-63.580,00	2.770.006,77



## CÂMARA MUNICIPAL DE AVEIRO

## RESUMO DAS MODIFICAÇÕES AO ORÇAMENTO DA DESPESA DE 2013

## ALTERAÇÃO Nº 10 DE 31/12/2013

Cód. da Classif Org. Económica	Designação da Classificação	Dotação Inicial	Dotação Atual	Dotação Modificada		Dotação Corrigida
				Inscr./Reforço	Dimin./Anulação	
02	Câmara Municipal	73.266.505,00	73.982.762,14	0,00	0,00	73.982.762,14
0204	Apoio ao Executivo e Assessoria	2.719.518,00	2.840.511,79	60,00		2.840.561,79
0204	DESPESAS CORRENTES	648.803,00	694.796,79	60,00		694.846,79
020402	Aquisição de bens e serviços	474.773,00	622.038,00	60,00		622.088,00
02040202	Aquisição de serviços	458.283,00	471.278,00	60,00		471.328,00
0204020225	Outros serviços	105.760,00	105.760,00	60,00		105.810,00
020402022599	<b>Outros Serviços</b>	<b>103.260,00</b>	<b>103.260,00</b>	<b>50,00</b>		<b>103.310,00</b>
0216	Contabilidade	1.857.635,00	1.633.465,00		-60,00	1.633.415,00
0216	DESPESAS CORRENTES	1.857.635,00	1.588.465,00		-60,00	1.588.415,00
021602	Aquisição de bens e serviços	1.030.360,00	639.360,00		-230.050,00	409.300,00
02160202	Aquisição de serviços	1.030.360,00	639.360,00		-230.050,00	409.300,00
0216020224	<b>Encargos de cobrança de receitas</b>	<b>1.000.000,00</b>	<b>609.000,00</b>		<b>-230.050,00</b>	<b>378.950,00</b>
021606	Outras despesas correntes	823.895,00	945.725,00	230.000,00		1.175.725,00
02160602	Diversas	823.895,00	945.725,00	230.000,00		1.175.725,00
0216060201	<b>Impostos e taxas</b>	<b>721.295,00</b>	<b>721.295,00</b>	<b>230.000,00</b>		<b>951.295,00</b>
	<b>Totais das despesas correntes :</b>	<b>1.824.555,00</b>	<b>1.433.555,00</b>	<b>230.050,00</b>	<b>-230.050,00</b>	<b>1.433.555,00</b>
	<b>Totais da Alteração nº 10</b>	<b>1.824.555,00</b>	<b>1.433.555,00</b>	<b>230.050,00</b>	<b>-230.050,00</b>	<b>1.433.555,00</b>
	<b>Totais do resumo:</b>	<b>126.889.745,00</b>	<b>123.552.061,51</b>	<b>6.030.571,72</b>	<b>-5.304.314,58</b>	<b>124.278.338,65</b>



## CÂMARA MUNICIPAL DE AVEIRO

## RESUMO DAS MODIFICAÇÕES AO ORÇAMENTO DA RECEITA DE 2013

## REVISÃO Nº 1 DE 25/06/2013

Cod. da Classif. Económica	Designação da Classificação	Previsão Inicial	Previsão Atual	Previsão Modificada		Previsão Corrigida
				Inscr./Reforço	Dimin./Anulação	
	OUTRAS RECEITAS	10.000,00	10.000,00	1.663.885,31		1.673.885,31
16	Saldo da gestão anterior	0,00	0,00	1.231.562,36		1.231.562,36
1601	Saldo orçamental	0,00	0,00	1.231.562,36		1.231.562,36
<b>160101</b>	<b>Na posse do serviço</b>	<b>0,00</b>	<b>0,00</b>	<b>726.257,14</b>		<b>726.257,14</b>
<b>160103</b>	<b>Na posse do serviço-Consignado</b>	<b>0,00</b>	<b>0,00</b>	<b>505.305,22</b>		<b>505.305,22</b>
17	Operações extra-orçamentais	0,00	0,00	432.322,95		432.322,95
1702	Outras operações de tesouraria	0,00	0,00	432.322,95		432.322,95
	<b>Totais das outras receitas:</b>	<b>0,00</b>	<b>0,00</b>	<b>1.663.885,31</b>	<b>0,00</b>	<b>1.663.885,31</b>
	<b>Totais da Revisão nº 1</b>	<b>0,00</b>	<b>0,00</b>	<b>1.663.885,31</b>	<b>0,00</b>	<b>1.663.885,31</b>
	<b>Totais do resumo:</b>	<b>0,00</b>	<b>0,00</b>	<b>1.663.885,31</b>	<b>0,00</b>	<b>1.663.885,31</b>

## MODIFICAÇÕES ÀS GRANDES OPÇÕES DO PLANO





## CÂMARA MUNICIPAL DE AVEIRO

## RESUMO DAS MODIFICAÇÕES ÀS GRANDES OPÇÕES DO PLANO (G.O.P.) DE 2013

## ALTERAÇÃO Nº 1 DE 25/03/2013

Obj.	Prog.	Projeto		Ação	Sub aç.	Designação	Classif. Orçamental		Financiamento Definido			
		Ano	Nº				Org.	Económica	Inicial	Atual	Modificado	Corrigido
01						OBJECTIVOS GERAIS			1.046.385,00	1.046.385,00	304.220,00	1.350.605,00
01	111					Administração Geral			653.395,00	653.395,00	304.220,00	957.615,00
01	111	2003	6			Instalações da Administração Autárquica e Outros			20.090,00	20.090,00	304.220,00	324.310,00
<b>01</b>	<b>111</b>	<b>2003</b>	<b>6</b>	<b>3</b>		<b>Construção, Conservação e Remodelação</b>	<b>0225</b>	<b>07010301</b>	<b>18.550,00</b>	<b>18.550,00</b>	<b>304.220,00</b>	<b>322.770,00</b>
02						OBJECTIVOS SOCIAIS			15.217.575,00	15.217.575,00	-310.849,00	14.906.726,00
02	211					Ensino não superior			3.082.030,00	3.082.030,00	-310.849,00	2.771.181,00
02	211	2003	32			Construção, Remodelação e Recuperação das Escolas Básicas e Jardins de Infância do Concelho			365.665,00	365.665,00	-100.000,00	265.665,00
<b>02</b>	<b>211</b>	<b>2003</b>	<b>32</b>	<b>4</b>		<b>Escolas Básicas e Jardins de Infância</b>	<b>0225</b>	<b>07010305</b>	<b>296.190,00</b>	<b>296.190,00</b>	<b>-100.000,00</b>	<b>196.190,00</b>
02	211	2008	21			Carta Educativa - Ampliações e Novos Centros Educativos			2.586.365,00	2.586.365,00	-210.849,00	2.375.516,00
<b>02</b>	<b>211</b>	<b>2008</b>	<b>21</b>	<b>4</b>		<b>Centro Escolar de Cacia</b>	<b>0225</b>	<b>07010305</b>	<b>16.000,00</b>	<b>16.000,00</b>	<b>-15.000,00</b>	<b>1.000,00</b>
<b>02</b>	<b>211</b>	<b>2008</b>	<b>21</b>	<b>5</b>		<b>Centro Escolar de Oliveirinha</b>	<b>0225</b>	<b>07010305</b>	<b>16.000,00</b>	<b>16.000,00</b>	<b>-15.000,00</b>	<b>1.000,00</b>
<b>02</b>	<b>211</b>	<b>2008</b>	<b>21</b>	<b>9</b>		<b>Centro Escolar da Vera Cruz</b>	<b>0225</b>	<b>07010305</b>	<b>729.415,00</b>	<b>729.415,00</b>	<b>-150.849,00</b>	<b>578.566,00</b>
<b>02</b>	<b>211</b>	<b>2008</b>	<b>21</b>	<b>10</b>		<b>Centro Escolar de S. Jacinto</b>	<b>0225</b>	<b>07010305</b>	<b>16.000,00</b>	<b>16.000,00</b>	<b>-15.000,00</b>	<b>1.000,00</b>
<b>02</b>	<b>211</b>	<b>2008</b>	<b>21</b>	<b>11</b>		<b>Centro Escolar Parque Desportivo de Aveiro</b>	<b>0225</b>	<b>07010305</b>	<b>16.000,00</b>	<b>16.000,00</b>	<b>-15.000,00</b>	<b>1.000,00</b>
02	251					Cultura			460.620,00	460.620,00	0,00	460.620,00
02	251	2009	5026			EcoSal Atlantis			51.655,00	51.655,00	-2.200,00	49.455,00
<b>02</b>	<b>251</b>	<b>2009</b>	<b>5026</b>	<b>2</b>		<b>Promoção / divulgação / contratações</b>	<b>0235</b>	<b>020220</b>	<b>46.480,00</b>	<b>46.480,00</b>	<b>-2.200,00</b>	<b>44.280,00</b>
02	251	2012	5008			Partage Plus			6.955,00	6.955,00	2.200,00	9.155,00
<b>02</b>	<b>251</b>	<b>2012</b>	<b>5008</b>	<b>2</b>		<b>Serviços diversos</b>	<b>0235</b>	<b>020220</b>	<b>3.000,00</b>	<b>3.000,00</b>	<b>3.200,00</b>	<b>6.200,00</b>
<b>02</b>	<b>251</b>	<b>2012</b>	<b>5008</b>	<b>3</b>		<b>Viagens e alojamento</b>	<b>0235</b>	<b>020213</b>	<b>3.705,00</b>	<b>3.705,00</b>	<b>-1.000,00</b>	<b>2.705,00</b>
03						OBJECTIVOS ECONÓMICOS			10.937.520,00	10.937.520,00	6.629,00	10.944.149,00
03	310					Agricultura, pecuária, silvicultura, caça e pesca			965.545,00	965.545,00	5,00	965.550,00
03	310	2008	40			Núcleo de Apoio à Pesca em S. Jacinto			965.545,00	965.545,00	5,00	965.550,00
<b>03</b>	<b>310</b>	<b>2008</b>	<b>40</b>	<b>1</b>		<b>Núcleo de Apoio à Pesca em S. Jacinto</b>	<b>0225</b>	<b>07010413</b>	<b>965.545,00</b>	<b>965.545,00</b>	<b>5,00</b>	<b>965.550,00</b>
03	320					Indústria e energia			390.040,00	390.040,00	-53.109,00	336.931,00
03	320	2003	162			Rede IP e Infraestruturas de Distribuição de Energia Eléctrica do Concelho			115.980,00	115.980,00	-23.376,00	92.604,00
<b>03</b>	<b>320</b>	<b>2003</b>	<b>162</b>	<b>2</b>		<b>Infraestruturas Eléctricas e Telecomunicações</b>	<b>0225</b>	<b>07010410</b>	<b>106.545,00</b>	<b>106.545,00</b>	<b>-23.376,00</b>	<b>83.169,00</b>
03	320	2013	20			Infraestruturas de electricidade e de telecomunicações			150.000,00	150.000,00	-29.733,00	120.267,00
<b>03</b>	<b>320</b>	<b>2013</b>	<b>20</b>	<b>1</b>		<b>Infraestruturas de electricidade e de telecomunicações</b>	<b>0225</b>	<b>07010410</b>	<b>150.000,00</b>	<b>150.000,00</b>	<b>-29.733,00</b>	<b>120.267,00</b>
03	331					Transportes rodoviários			7.977.955,00	7.977.955,00	29.733,00	8.007.688,00





## CÂMARA MUNICIPAL DE AVEIRO

## RESUMO DAS MODIFICAÇÕES ÀS GRANDES OPÇÕES DO PLANO (G.O.P.) DE 2013

## ALTERAÇÃO Nº 1 DE 25/03/2013

Obj.	Prog.	Projeto		Ação	Sub aç.	Designação	Classif. Orçamental		Financiamento Definido			
		Ano	Nº				Org.	Económica	Inicial	Atual	Modificado	Corrigido
03	331	2009	38			Planeamento Municipal de Infraestruturas Viárias e Urbanas			1.091.010,00	1.091.010,00	29.733,00	1.120.743,00
03	331	2009	38	3		Av. da Quinta do Cruzeiro - Canal de S. Roque e Av. das Agras do Norte 2ª Fase	0226	07010401	184.275,00	184.275,00	29.733,00	214.008,00
03	341					Mercados e Feiras			429.775,00	429.775,00	30.000,00	459.775,00
03	341	2012	26			Vamos ao Mercado			271.375,00	271.375,00	30.000,00	301.375,00
03	341	2012	26	1		Requalificação do Edifício	0225	07010303	106.000,00	106.000,00	30.000,00	136.000,00
Totais da Alteração nº 1									2.663.705,00	2.663.705,00	0,00	2.663.705,00

## ALTERAÇÃO Nº 2 DE 23/05/2013

Obj.	Prog.	Projeto		Ação	Sub aç.	Designação	Classif. Orçamental		Financiamento Definido			
		Ano	Nº				Org.	Económica	Inicial	Atual	Modificado	Corrigido
01						OBJECTIVOS GERAIS			1.046.385,00	1.350.605,00	8.000,00	1.358.605,00
01	111					Administração Geral			653.395,00	957.615,00	8.000,00	965.615,00
01	111	2013	4			Equipamento Diverso			5.000,00	5.000,00	8.000,00	13.000,00
01	111	2013	4	1		Equipamento Básico	0217	07011002	4.000,00	4.000,00	8.000,00	12.000,00
02						OBJECTIVOS SOCIAIS			15.217.575,00	14.906.728,00	69.970,00	14.976.698,00
02	211					Ensino não superior			3.082.030,00	2.771.181,00	16.146,00	2.787.327,00
02	211	2008	21			Carta Educativa - Ampliações e Novos Centros Educativos			2.586.365,00	2.375.516,00	66.809,00	2.442.326,00
02	211	2008	21	1		Centro Escolar de Verdemilho	0225	07010305	39.800,00	39.800,00	36.200,00	76.000,00
02	211	2008	21	6		Centro Escolar de Esgueira	0225	07010305	16.000,00	16.000,00	-14.391,00	1.609,00
02	211	2008	21	8		Centro Escolar da Glória	0225	07010305	786.335,00	786.335,00	45.000,00	831.335,00
02	211	2013	7			Recuperação e Remodelação de Jardins de Infância e Escolas Básicas			120.000,00	120.000,00	-50.663,00	69.337,00
02	211	2013	7	1		Recuperação e Remodelação	0225	07010305	120.000,00	120.000,00	-50.663,00	69.337,00
02	242					Ordenamento do Território			7.160.640,00	7.160.640,00	75.663,00	7.236.303,00
02	242	2004	79			Património Imobiliário - Terrenos e Edifícios			2.995.085,00	2.995.085,00	0,00	2.995.085,00
02	242	2004	79	6		Terrenos Rústicos e Urbanos	0222	070101	2.888.585,00	2.888.585,00	-84.000,00	2.804.585,00
02	242	2004	79	10		Edifícios	0222	07010307	106.500,00	106.500,00	84.000,00	190.500,00
02	242	2009	49			PdS - Parque da Sustentabilidade			3.585.815,00	3.585.815,00	75.663,00	3.661.478,00
02	242	2009	49	4		EEAFAC - Edifício e Equipamento de Animação e Formação Artístico Científico	0225	07010307	237.035,00	237.035,00	75.663,00	312.698,00
02	251					Cultura			460.620,00	460.620,00	-21.840,00	438.780,00



## CÂMARA MUNICIPAL DE AVEIRO

## RESUMO DAS MODIFICAÇÕES ÀS GRANDES OPÇÕES DO PLANO (G.O.P.) DE 2013

## ALTERAÇÃO Nº 2 DE 23/05/2013

Obj.	Prog.	Projeto		Ação	Sub aç.	Designação	Classif. Orçamental		Financiamento Definido			
		Ano	Nº				Org.	Económica	Inicial	Atual	Modificado	Corrigido
02	251	2012	5013			CREART			6.825,00	6.825,00	5.000,00	11.825,00
<b>02</b>	<b>251</b>	<b>2012</b>	<b>5013</b>	<b>4</b>		<b>Outros Trabalhos Especializados</b>	<b>0233</b>	<b>020220</b>	<b>3.250,00</b>	<b>3.250,00</b>	<b>5.000,00</b>	<b>8.250,00</b>
02	251	2013	18			Edifícios Culturais			25.000,00	25.000,00	-21.840,00	3.160,00
<b>02</b>	<b>251</b>	<b>2013</b>	<b>18</b>	<b>1</b>		<b>Construção e Recuperação</b>	<b>0225</b>	<b>07010307</b>	<b>25.000,00</b>	<b>25.000,00</b>	<b>-21.840,00</b>	<b>3.160,00</b>
02	251	2013	5008			Museu da Cidade de Aveiro [setor permanente]			16.500,00	16.500,00	-5.000,00	11.500,00
<b>02</b>	<b>251</b>	<b>2013</b>	<b>5008</b>	<b>1</b>		<b>Material grafico</b>	<b>0235</b>	<b>020220</b>	<b>15.000,00</b>	<b>15.000,00</b>	<b>-5.000,00</b>	<b>10.000,00</b>
03						OBJECTIVOS ECONÓMICOS			10.937.520,00	10.944.149,00	-77.970,00	10.866.179,00
03	331					Transportes rodoviários			7.977.955,00	8.007.688,00	4.600,00	8.012.288,00
03	331	2009	38			Planeamento Municipal de Infraestruturas Viárias e Urbanas			1.091.010,00	1.120.743,00	4.600,00	1.125.343,00
<b>03</b>	<b>331</b>	<b>2009</b>	<b>38</b>	<b>2</b>		<b>Arranjo Urbanístico da Igreja das Quintãs</b>	<b>0226</b>	<b>07010413</b>	<b>242.570,00</b>	<b>242.570,00</b>	<b>4.600,00</b>	<b>247.170,00</b>
03	331	2013	5012			SITE - Mobilidade Inteligente			86.600,00	86.600,00	0,00	86.600,00
03	331	2013	5012			Seminário	0221	020216	6.000,00	6.000,00	-300,00	5.700,00
03	331	2013	5012			Viagens e Alojamento	0221	020213	7.100,00	7.100,00	-2.700,00	4.400,00
03	331	2013	5012			Prestação de Serviços / Estudos	0221	020214	40.000,00	40.000,00	31.500,00	71.500,00
03	331	2013	5012			Divulgação	0221	020217	3.500,00	3.500,00	-1.000,00	2.500,00
03	331	2013	5012			Promoção	0221	020220	30.000,00	30.000,00	-27.500,00	2.500,00
03	350					Outros			711.080,00	711.080,00	-82.570,00	628.510,00
03	350	2013	30			RUCI - Redes Urbanas para a Competitividade e Inovação			214.000,00	214.000,00	-82.570,00	131.430,00
<b>03</b>	<b>350</b>	<b>2013</b>	<b>30</b>	<b>3</b>		<b>Requalificação do Edifício Fernando Távora</b>	<b>0225</b>	<b>07010307</b>	<b>185.000,00</b>	<b>185.000,00</b>	<b>-82.570,00</b>	<b>102.430,00</b>
<b>Totais da Alteração nº 2</b>									<b>4.755.675,00</b>	<b>4.755.675,00</b>	<b>-1,00</b>	<b>4.755.674,00</b>

## REVISÃO Nº 1 DE 25/06/2013

Obj.	Prog.	Projeto		Ação	Sub aç.	Designação	Classif. Orçamental		Financiamento Definido			
		Ano	Nº				Org.	Económica	Inicial	Atual	Modificado	Corrigido
01						OBJECTIVOS GERAIS			1.046.385,00	1.358.605,00	80.000,00	1.438.605,00
01	121					Proteção civil e Luta Contra Incêndios			392.640,00	392.640,00	80.000,00	472.640,00
01	121	2010	5001			Apoio às Corporações de Bombeiros do Concelho			387.640,00	387.640,00	80.000,00	467.640,00
<b>01</b>	<b>121</b>	<b>2010</b>	<b>5001</b>	<b>2</b>		<b>Apoio às Corporações</b>	<b>0247</b>	<b>040701</b>	<b>314.000,00</b>	<b>314.000,00</b>	<b>80.000,00</b>	<b>394.000,00</b>
02						OBJECTIVOS SOCIAIS			15.217.575,00	14.976.696,00	-580.554,00	14.396.141,00
02	211					Ensino não superior			3.082.030,00	2.787.327,00	-320.000,00	2.467.327,00
02	211	2008	21			Carta Educativa - Ampliações e Novos Centros Educativos			2.586.365,00	2.442.326,00	-320.000,00	2.122.326,00





## CÂMARA MUNICIPAL DE AVEIRO

## RESUMO DAS MODIFICAÇÕES ÀS GRANDES OPÇÕES DO PLANO (G.O.P.) DE 2013

REVISÃO Nº 1 DE 25/06/2013

Obj.	Prog.	Projeto		Ação	Sub aç.	Designação	Classif. Orçamental		Financiamento Definido			
		Ano	Nº				Org.	Económica	Inicial	Atual	Modificado	Corrigido
02	211	2008	21	9		Centro Escolar da Vera Cruz	0225	07010305	729.415,00	578.566,00	-320.000,00	258.566,00
02	212					Serviços Auxiliares de Ensino			1.811.850,00	1.811.850,00	440,00	1.812.290,00
02	212	2013	5002			Apoio à Gestão Escolar			655.000,00	655.000,00	440,00	655.440,00
02	212	2013	5002	1		Estabelecimentos de Ensino	0236	040305	375.000,00	375.000,00	-2.060,00	372.940,00
02	212	2013	5002	3		Parque Infantil - Equipamento	0236	060701	0,00	0,00	2.500,00	2.500,00
02	221					Serviços individuais de saúde			85.200,00	85.200,00	-83.000,00	2.200,00
02	221	2013	8			Unidades de Saúde Familiar			85.200,00	85.200,00	-83.000,00	2.200,00
02	221	2013	8	1		Unidade de Saúde Familiar de Cacia	0225	07010307	43.450,00	43.450,00	-43.000,00	450,00
02	221	2013	8	2		Unidade de Saúde Familiar de Esgueira	0225	07010307	41.750,00	41.750,00	-40.000,00	1.750,00
02	232					Ação social			517.915,00	517.915,00	7.800,00	525.715,00
02	232	2004	5046			Protocolos e Subsídios na área da Ação Social			454.500,00	454.500,00	7.800,00	462.300,00
02	232	2004	5046	3		Comparticipações de Capital	0240	060701	454.500,00	454.500,00	7.800,00	462.300,00
02	242					Ordenamento do Território			7.160.640,00	7.236.303,00	-5.794,00	7.230.509,00
02	242	2013	11			OP Aveiro - Pavilhão de Esgueira			54.830,00	54.830,00	-5.794,00	49.036,00
02	242	2013	11	1		Requalificação do espaço envolvente	0224	07010413	54.830,00	54.830,00	-5.794,00	49.036,00
02	246					Proteção do meio ambiente e conservação da Natureza			332.275,00	332.275,00	-180.000,00	152.275,00
02	246	2013	15			OP Aveiro - Parque da Alegria Intergeracional			57.700,00	57.700,00	-50.000,00	7.700,00
02	246	2013	15	1		Parque da Alegria Intergeracional	0224	07010405	57.700,00	57.700,00	-50.000,00	7.700,00
02	246	2013	16			CMLA - Centro de Monitorização e Interpretação Ambiental			158.315,00	158.315,00	-130.000,00	28.315,00
02	246	2013	16	1		CMLA - Centro de Monitorização e Interpretação Ambiental	0225	07010307	150.000,00	150.000,00	-130.000,00	20.000,00
03						OBJECTIVOS ECONÓMICOS			10.937.520,00	10.866.179,00	-397.000,00	10.469.179,00
03	320					Indústria e energia			390.040,00	336.931,00	-50.000,00	286.931,00
03	320	2013	20			Infraestruturas de eletricidade e de telecomunicações			150.000,00	120.267,00	-50.000,00	70.267,00
03	320	2013	20	1		Infraestruturas de eletricidade e de telecomunicações	0225	07010410	150.000,00	120.267,00	-50.000,00	70.267,00
03	331					Transportes rodoviários			7.977.955,00	8.012.288,00	-262.000,00	7.750.288,00
03	331	2003	176			Beneficiação de Arruamentos e Obras Complementares no Concelho			2.932.345,00	2.932.345,00	-12.000,00	2.920.345,00
03	331	2003	176	1		Arranjos Urbanísticos nas Freguesias	0226	07010413	127.200,00	127.200,00	-37.000,00	90.200,00
03	331	2003	176	3		Bens e Serviços de Sinalização e Trânsito			75.425,00	75.425,00	25.000,00	100.425,00
03	331	2003	176	3	1	Bens e Serviços de Sinalização e Trânsito	0244	07010409	2.800,00	2.800,00	25.000,00	27.800,00
03	331	2009	38			Planeamento Municipal de Infraestruturas Viárias e Urbanas			1.091.010,00	1.125.343,00	-75.000,00	1.050.343,00



## CÂMARA MUNICIPAL DE AVEIRO

## RESUMO DAS MODIFICAÇÕES ÀS GRANDES OPÇÕES DO PLANO (G.O.P.) DE 2013

## REVISÃO Nº 1 DE 25/06/2013

Obj.	Prog.	Projeto		Ação	Sub aç.	Designação	Classif. Orçamental		Financiamento Definido			
		Ano	Nº				Org.	Económica	Inicial	Atual	Modificado	Corrigido
03	331	2009	38	4		Outras Infraestruturas Viárias e Urbanas	0226	07010401	410.950,00	410.950,00	-75.000,00	335.950,00
03	331	2013	22			Intervenções na Via Pública			75.000,00	75.000,00	-75.000,00	0,00
03	331	2013	22	1		Execução de passeios e alargamento de caldeiras de árvores	0244	07010401	50.000,00	50.000,00	-50.000,00	0,00
03	331	2013	22	2		Instalação e Conservação de Equipamento	0244	070111	25.000,00	25.000,00	-25.000,00	0,00
03	331	2013	27			Arruamentos e Obras Complementares no Concelho			765.950,00	765.950,00	-100.000,00	665.950,00
03	331	2013	27	1		Arruamentos e Obras Complementares	0226	07010401	765.950,00	765.950,00	-100.000,00	665.950,00
03	350					Outros			711.080,00	628.510,00	-85.000,00	543.510,00
03	350	2013	30			RUCI - Redes Urbanas para a Competitividade e Inovação			214.000,00	131.430,00	-85.000,00	46.430,00
03	350	2013	30	3		Requalificação do Edifício Fernando Távora	0225	07010307	185.000,00	102.430,00	-85.000,00	17.430,00
04						OUTROS OBJECTIVOS			5.098.500,00	5.098.500,00	768.162,00	5.866.662,00
04	420					Transferências entre administrações			2.953.125,00	2.953.125,00	768.162,00	3.721.287,00
04	420	2013	5018			Juntas por Aveiro - Delegações de Competências			1.291.875,00	1.291.875,00	768.162,00	2.060.037,00
04	420	2013	5018	2		Pavimentações	0201	06050102	450.000,00	450.000,00	480.000,00	930.000,00
04	420	2013	5018	7		Manutenção de Polidesportivos	0201	04050102	16.000,00	16.000,00	44.000,00	60.000,00
04	420	2013	5018	8		Limpeza de Valetas	0201	04050102	299.870,00	299.870,00	207.949,00	507.819,00
04	420	2013	5018	9		Manutenção de Espaços Verdes e Praias	0201	04050102	79.505,00	79.505,00	36.213,00	115.718,00
Totais da Revisão nº 1									4.782.920,00	4.519.768,00	-129.392,00	4.390.376,00

## ALTERAÇÃO Nº 3 DE 11/07/2013

Obj.	Prog.	Projeto		Ação	Sub aç.	Designação	Classif. Orçamental		Financiamento Definido			
		Ano	Nº				Org.	Económica	Inicial	Atual	Modificado	Corrigido
01						OBJECTIVOS GERAIS			1.046.385,00	1.438.605,00	-250.000,00	1.188.606,00
01	111					Administração Geral			653.395,00	965.615,00	-250.000,00	715.616,00
01	111	2003	6			Instalações da Administração Autárquica e Outros			20.090,00	324.310,00	-293.000,00	31.311,00
01	111	2003	6	3		Construção, Conservação e Remodelação	0225	07010301	18.550,00	322.770,00	-293.000,00	29.771,00
01	111	2013	2			Gestão de Sistemas Informáticos e Comunicações			80.825,00	80.825,00	43.000,00	123.825,00
01	111	2013	2	1		Hardware	0219	070107	19.015,00	19.015,00	98.095,00	117.110,00
01	111	2013	2	2		Software	0219	070108	41.585,00	41.585,00	-34.870,00	6.715,00
01	111	2013	2	3		Equipamentos de Impressão	0219	070206	10.500,00	10.500,00	-10.500,00	0,00
01	111	2013	2	4		Equipamento de Comunicações	0219	070206	9.725,00	9.725,00	-9.725,00	0,00



## CÂMARA MUNICIPAL DE AVEIRO

## RESUMO DAS MODIFICAÇÕES ÀS GRANDES OPÇÕES DO PLANO (G.O.P.) DE 2013

## ALTERAÇÃO Nº 3 DE 11/07/2013

Obj.	Prog.	Projeto		Ação	Sub aq.	Designação	Classif. Orçamental		Financiamento Definido			
		Ano	Nº				Org.	Económica	Inicial	Atual	Modificado	Corrigido
02						OBJECTIVOS SOCIAIS			15.217.575,00	14.396.141,00	360.343,00	14.756.484,00
02	212					Serviços Auxiliares de Ensino			1.811.850,00	1.812.290,00	110.000,00	1.922.290,00
02	212	2013	5003			Ação Social Escolar			1.139.000,00	1.139.000,00	110.000,00	1.249.000,00
02	212	2013	5003	3		<b>Refeições Escolares</b>	0236	020105	<b>465.000,00</b>	<b>465.000,00</b>	<b>110.000,00</b>	<b>575.000,00</b>
02	242					Ordenamento do Território			7.160.640,00	7.230.509,00	214.427,00	7.444.936,00
02	242	2009	49			PdS - Parque da Sustentabilidade			3.585.815,00	3.661.478,00	214.427,00	3.875.905,00
02	242	2009	49	1		<b>Ponte Pedonal - Ligação Baixa St. António a Infante D. Pedro</b>	0225	07010413	<b>729.690,00</b>	<b>729.690,00</b>	<b>121.900,00</b>	<b>851.590,00</b>
02	242	2009	49	2		<b>Largo do Alboi - Requalificação Urbana</b>	0225	07010413	<b>605.260,00</b>	<b>605.260,00</b>	<b>5.593,00</b>	<b>610.853,00</b>
02	242	2009	49	4		<b>EAFAC - Edifício e Equipamento de Animação e Formação Artístico Científico</b>	0225	07010307	<b>237.035,00</b>	<b>312.698,00</b>	<b>29.184,00</b>	<b>341.882,00</b>
02	242	2009	49	11		Inovações no PdS			164.735,00	164.735,00	54.050,00	218.785,00
02	242	2009	49	11	1	<b>Circuito de Manutenção / Sistema de Comunicações</b>	0208	07011002	<b>79.020,00</b>	<b>79.020,00</b>	<b>58.500,00</b>	<b>132.520,00</b>
02	242	2009	49	11	3	<b>Sistema de Comunicações PdS</b>	0206	070107	<b>67.265,00</b>	<b>67.265,00</b>	<b>550,00</b>	<b>67.815,00</b>
02	242	2009	49	16		<b>Mobiliário EAFAC</b>	0225	070109	<b>0,00</b>	<b>0,00</b>	<b>3.700,00</b>	<b>3.700,00</b>
02	246					Proteção do meio ambiente e conservação da Natureza			332.275,00	152.275,00	57.661,00	209.936,00
02	246	2013	15			OP Aveiro - Parque da Alegria Intergeracional			57.700,00	7.700,00	57.661,00	65.361,00
02	246	2013	15	1		<b>Parque da Alegria Intergeracional</b>	0224	07010405	<b>57.700,00</b>	<b>7.700,00</b>	<b>57.661,00</b>	<b>65.361,00</b>
02	251					Cultura			460.620,00	438.780,00	-21.745,00	417.035,00
02	251	2009	5026			EcoSal Atlantis			51.655,00	49.455,00	0,00	49.455,00
02	251	2009	5026	3		<b>Auditoria - Contratação ROC's</b>	0235	020214	<b>1.800,00</b>	<b>1.800,00</b>	<b>900,00</b>	<b>2.700,00</b>
02	251	2009	5026	4		<b>Viagens e alojamento</b>	0235	020213	<b>3.375,00</b>	<b>3.375,00</b>	<b>-900,00</b>	<b>2.475,00</b>
02	251	2011	5014			Parcerias para dinamização cultural no Concelho de Aveiro			94.830,00	94.830,00	-21.745,00	73.085,00
02	251	2011	5014	2		<b>Associação Musical das Beiras</b>	0233	040701	<b>94.830,00</b>	<b>94.830,00</b>	<b>-21.745,00</b>	<b>73.085,00</b>
03						OBJECTIVOS ECONÓMICOS			10.937.520,00	10.469.179,00	-22.088,00	10.447.091,00
03	341					Mercados e Feiras			429.775,00	459.775,00	23.092,00	482.867,00
03	341	2012	26			Vamos ao Mercado			271.375,00	301.375,00	23.092,00	324.467,00
03	341	2012	26	3		<b>Equipamentos Frio, Limpeza e Bancas</b>	0245	07011002	<b>67.460,00</b>	<b>67.460,00</b>	<b>23.092,00</b>	<b>90.552,00</b>
03	350					Outros			711.080,00	543.510,00	-45.180,00	498.330,00
03	350	2011	5025			RAMPA - Plano Municipal e Plano Local			332.295,00	332.295,00	0,00	332.295,00
03	350	2011	5025	1		<b>Estudos e Projectos</b>	0221	020214	<b>125.185,00</b>	<b>125.185,00</b>	<b>30.000,00</b>	<b>155.185,00</b>
03	350	2011	5025	5		<b>Comunicação</b>	0221	020220	<b>135.790,00</b>	<b>135.790,00</b>	<b>-30.000,00</b>	<b>105.790,00</b>



## CÂMARA MUNICIPAL DE AVEIRO

## RESUMO DAS MODIFICAÇÕES ÀS GRANDES OPÇÕES DO PLANO (G.O.P.) DE 2013

## ALTERAÇÃO Nº 3 DE 11/07/2013

Obj.	Prog.	Projeto		Ação	Sub aç.	Designação	Classif. Orçamental		Financiamento Definido			
		Ano	Nº				Org.	Económica	Inicial	Atual	Modificado	Corrigido
03	350	2013	30			RUCI - Redes Urbanas para a Competitividade e Inovação			214.000,00	46.430,00	-45.180,00	1.250,00
03	350	2013	30	1		Centro de Saberes - Equipamento Informático	0219	070107	14.500,00	14.500,00	-13.250,00	1.250,00
03	350	2013	30	2		Centro de Saberes - Outro Equipamento	0219	07011002	14.500,00	14.500,00	-14.500,00	0,00
03	350	2013	30	3		Requalificação do Edifício Fernando Távora	0225	07010307	185.000,00	17.430,00	-17.430,00	0,00
<b>Totais da Alteração nº 3</b>									<b>2.962.775,00</b>	<b>3.145.068,00</b>	<b>66.255,00</b>	<b>3.233.344,00</b>

## ALTERAÇÃO Nº 4 DE 25/07/2013

Obj.	Prog.	Projeto		Ação	Sub aç.	Designação	Classif. Orçamental		Financiamento Definido			
		Ano	Nº				Org.	Económica	Inicial	Atual	Modificado	Corrigido
01						OBJECTIVOS GERAIS			1.046.385,00	1.188.606,00	-11.221,00	1.177.385,00
01	111					Administração Geral			653.395,00	715.616,00	-11.221,00	704.395,00
01	111	2003	6			Instalações da Administração Autárquica e Outros			20.090,00	31.311,00	-11.221,00	20.090,00
01	111	2003	6	3		<b>Construção, Conservação e Remodelação</b>	0225	07010301	<b>18.550,00</b>	<b>29.771,00</b>	<b>-11.221,00</b>	<b>18.550,00</b>
02						OBJECTIVOS SOCIAIS			15.217.575,00	14.756.484,00	83.219,00	14.839.703,00
02	211					Ensino não superior			3.082.030,00	2.467.327,00	-24.580,00	2.442.747,00
02	211	2008	21			Carta Educativa - Ampliações e Novos Centros Educativos			2.586.365,00	2.122.326,00	-14.320,00	2.108.006,00
02	211	2008	21	7		<b>Centro Escolar das Barrocas</b>	0225	07010305	<b>16.000,00</b>	<b>16.000,00</b>	<b>-14.320,00</b>	<b>1.680,00</b>
02	211	2013	7			Recuperação e Remodelação de Jardins de Infância e Escolas Básicas			120.000,00	69.337,00	-10.260,00	59.077,00
02	211	2013	7	1		<b>Recuperação e Remodelação</b>	0225	07010305	<b>120.000,00</b>	<b>69.337,00</b>	<b>-10.260,00</b>	<b>59.077,00</b>
02	221					Serviços individuais de saúde			85.200,00	2.200,00	85.145,00	87.345,00
02	221	2013	8			Unidades de Saúde Familiar			85.200,00	2.200,00	85.145,00	87.345,00
02	221	2013	8	1		<b>Unidade de Saúde Familiar de Cacia</b>	0225	07010307	<b>43.450,00</b>	<b>450,00</b>	<b>43.407,00</b>	<b>43.857,00</b>
02	221	2013	8	2		<b>Unidade de Saúde Familiar de Esgueira</b>	0225	07010307	<b>41.750,00</b>	<b>1.750,00</b>	<b>41.738,00</b>	<b>43.488,00</b>
02	242					Ordenamento do Território			7.160.640,00	7.444.936,00	13.653,00	7.458.589,00
02	242	2009	49			PdS - Parque da Sustentabilidade			3.585.815,00	3.875.905,00	13.653,00	3.889.559,00
02	242	2009	49	6		<b>Parque dos Amores - Arranjo Paisagístico</b>	0224	07010405	<b>327.030,00</b>	<b>327.030,00</b>	<b>7.995,00</b>	<b>335.025,00</b>
02	242	2009	49	7		<b>Parque da Baixa de Santo António - Requalificação Urbana e Ambiental</b>	0224	07010405	<b>292.495,00</b>	<b>292.495,00</b>	<b>5.659,00</b>	<b>298.154,00</b>
02	253					Outras actividades cívicas e religiosas			13.200,00	13.200,00	9.001,00	22.201,00
02	253	2010	18			Pólo de valorização e divulgação da coleção de arte contemporânea de Aveiro			0,00	0,00	9.001,00	9.001,00





## CÂMARA MUNICIPAL DE AVEIRO

## RESUMO DAS MODIFICAÇÕES ÀS GRANDES OPÇÕES DO PLANO (G.O.P.) DE 2013

## ALTERAÇÃO Nº 4 DE 25/07/2013

Obj.	Prog.	Projeto		Ação	Sub aç.	Designação	Classif. Orçamental		Financiamento Definido			
		Ano	Nº				Org.	Económica	Inicial	Atual	Modificado	Corrigido
02	253	2010	18	1		Recuperação da Capela de S. Tomás de Aquino	0225	07010307	0,00	0,00	9.001,00	9.001,00
03						OBJECTIVOS ECONÓMICOS			10.937.520,00	10.447.091,00	-71.998,00	10.375.093,00
03	310					Agricultura, pecuária, silvicultura, caça e pesca			965.545,00	965.550,00	-94.146,00	871.404,00
03	310	2008	40			Núcleo de Apoio à Pesca em S. Jacinto			965.545,00	965.550,00	-94.146,00	871.404,00
03	310	2008	40	1		Núcleo de Apoio à Pesca em S. Jacinto	0225	07010413	965.545,00	965.550,00	-94.146,00	871.404,00
03	331					Transportes rodoviários			7.777.955,00	7.750.288,00	22.148,00	7.772.435,00
03	331	2013	27			Arruamentos e Obras Complementares no Concelho			765.950,00	665.950,00	22.148,00	688.098,00
03	331	2013	27	1		Arruamentos e Obras Complementares	0226	07010401	765.950,00	665.950,00	22.148,00	688.098,00
<b>Totais da Alteração nº 4</b>									<b>2.590.770,00</b>	<b>2.368.333,00</b>	<b>1,00</b>	<b>2.368.334,00</b>

## ALTERAÇÃO Nº 5 DE 31/07/2013

Obj.	Prog.	Projeto		Ação	Sub aç.	Designação	Classif. Orçamental		Financiamento Definido			
		Ano	Nº				Org.	Económica	Inicial	Atual	Modificado	Corrigido
01						OBJECTIVOS GERAIS			1.046.385,00	1.177.385,00	0,00	1.177.385,00
01	111					Administração Geral			653.395,00	704.395,00	0,00	704.395,00
01	111	2003	4			Equipamentos Diversos e Sistemas de Informação			433.815,00	433.815,00	1.830,00	435.645,00
01	111	2003	4	2		Software	0219	070108	273.065,00	273.065,00	1.830,00	274.895,00
01	111	2013	2			Gestão de Sistemas Informáticos e Comunicações			80.825,00	123.825,00	-1.830,00	121.995,00
01	111	2013	2	1		Hardware	0219	070107	19.015,00	117.110,00	-1.830,00	115.280,00
04						OUTROS OBJECTIVOS			5.098.500,00	5.866.662,00	0,00	5.866.662,00
04	420					Transferências entre administrações			2.953.125,00	3.721.287,00	0,00	3.721.287,00
04	420	2013	5018			Juntas por Aveiro - Delegações de Competências			1.291.875,00	2.060.037,00	0,00	2.060.037,00
04	420	2013	5018	8		Limpeza de Valetas	0201	04050102	299.870,00	507.819,00	-5.371,00	502.448,00
04	420	2013	5018	9		Manutenção de Espaços Verdes e Praias	0201	04050102	79.505,00	115.719,00	5.371,00	121.089,00
<b>Totais da Alteração nº 5</b>									<b>671.455,00</b>	<b>1.013.712,00</b>	<b>0,00</b>	<b>1.013.712,00</b>

## ALTERAÇÃO Nº 6 DE 12/09/2013

Obj.	Prog.	Projeto		Ação	Sub aç.	Designação	Classif. Orçamental		Financiamento Definido			
		Ano	Nº				Org.	Económica	Inicial	Atual	Modificado	Corrigido
01						OBJECTIVOS GERAIS			1.046.385,00	1.177.385,00	-5.000,00	1.172.385,00
01	111					Administração Geral			653.395,00	704.395,00	-5.000,00	699.395,00



## CÂMARA MUNICIPAL DE AVEIRO

## RESUMO DAS MODIFICAÇÕES ÀS GRANDES OPÇÕES DO PLANO (G.O.P.) DE 2013

## ALTERAÇÃO Nº 6 DE 12/09/2013

Obj.	Prog.	Projeto		Ação	Sub aç.	Designação	Classif. Orçamental		Financiamento Definido			
		Ano	Nº				Org.	Económica	Inicial	Atual	Modificado	Corrigido
01	111	2013	3			Equipamentos - Serviços Urbanos			39.750,00	39.750,00	-5.000,00	34.750,00
<b>01</b>	<b>111</b>	<b>2013</b>	<b>3</b>	<b>1</b>		<b>Equipamentos - Modernização e Grandes Reparações</b>	<b>0241</b>	<b>07011002</b>	<b>35.000,00</b>	<b>35.000,00</b>	<b>-5.000,00</b>	<b>30.000,00</b>
02						OBJECTIVOS SOCIAIS			15.217.575,00	14.839.703,00	5.990,00	14.845.693,00
02	212					Serviços Auxiliares de Ensino			1.811.850,00	1.922.290,00	19.284,00	1.941.574,00
02	212	2013	5003			Ação Social Escolar			1.139.000,00	1.249.000,00	19.284,00	1.268.284,00
<b>02</b>	<b>212</b>	<b>2013</b>	<b>5003</b>	<b>4</b>		<b>Protocolos com IPSS e Associações</b>	<b>0236</b>	<b>040701</b>	<b>110.000,00</b>	<b>110.000,00</b>	<b>19.284,00</b>	<b>129.284,00</b>
02	242					Ordenamento do Território			7.160.640,00	7.458.589,00	-105.853,00	7.352.736,00
02	242	2004	79			Património Imobiliário - Terrenos e Edifícios			2.995.085,00	2.995.085,00	-129.565,00	2.865.520,00
<b>02</b>	<b>242</b>	<b>2004</b>	<b>79</b>	<b>6</b>		<b>Terrenos Rústicos e Urbanos</b>	<b>0222</b>	<b>070101</b>	<b>2.868.585,00</b>	<b>2.804.585,00</b>	<b>-129.565,00</b>	<b>2.675.020,00</b>
02	242	2009	49			PdS - Parque da Sustentabilidade			3.585.815,00	3.889.559,00	28.712,00	3.918.270,00
<b>02</b>	<b>242</b>	<b>2009</b>	<b>49</b>	<b>8</b>		<b>Parque Infante D. Pedro - Arranjos Urbanísticos e Infra-estruturas</b>	<b>0224</b>	<b>07010405</b>	<b>203.910,00</b>	<b>203.910,00</b>	<b>20.884,00</b>	<b>224.794,00</b>
<b>02</b>	<b>242</b>	<b>2009</b>	<b>49</b>	<b>9</b>		<b>Centro de Educação Ambiental</b>	<b>0225</b>	<b>07010307</b>	<b>158.470,00</b>	<b>158.470,00</b>	<b>7.828,00</b>	<b>166.298,00</b>
02	242	2013	12			OP Aveiro - Requalificação do Largo Maia Magalhães			64.600,00	64.600,00	-5.000,00	59.600,00
<b>02</b>	<b>242</b>	<b>2013</b>	<b>12</b>	<b>1</b>		<b>Requalificação do Largo Maia Magalhães</b>	<b>0224</b>	<b>07010413</b>	<b>64.600,00</b>	<b>64.600,00</b>	<b>-5.000,00</b>	<b>59.600,00</b>
02	251					Cultura			460.620,00	417.035,00	9.150,00	426.185,00
02	251	2003	116			Recuperação de Espaços Culturais - Obras e Fornecimentos			185.255,00	185.255,00	9.150,00	194.405,00
<b>02</b>	<b>251</b>	<b>2003</b>	<b>116</b>	<b>9</b>		<b>Esculturas Urbanas</b>	<b>0235</b>	<b>070112</b>	<b>39.650,00</b>	<b>39.650,00</b>	<b>9.150,00</b>	<b>48.800,00</b>
02	252					Desporto, recreio e lazer			1.587.370,00	1.587.370,00	83.409,00	1.670.779,00
02	252	2010	5014			Parcerias para dinamização desportiva no Concelho			819.890,00	819.890,00	83.409,00	903.299,00
<b>02</b>	<b>252</b>	<b>2010</b>	<b>5014</b>	<b>2</b>		<b>Complicações de Capital</b>	<b>0238</b>	<b>080701</b>	<b>717.045,00</b>	<b>717.045,00</b>	<b>83.409,00</b>	<b>800.454,00</b>
03						OBJECTIVOS ECONÓMICOS			10.937.520,00	10.375.098,00	87.646,00	10.462.739,00
03	331					Transportes rodoviários			7.977.955,00	7.772.435,00	91.703,00	7.864.139,00
03	331	2009	38			Planeamento Municipal de Infraestruturas Viárias e Urbanas			1.091.010,00	1.050.343,00	120.415,00	1.170.758,00
<b>03</b>	<b>331</b>	<b>2009</b>	<b>38</b>	<b>4</b>		<b>Outras Infraestruturas Viárias e Urbanas</b>	<b>0226</b>	<b>07010401</b>	<b>410.950,00</b>	<b>335.950,00</b>	<b>120.415,00</b>	<b>456.365,00</b>
03	331	2013	23			Marcações horizontais no Concelho			17.500,00	17.500,00	-14.964,00	2.536,00
<b>03</b>	<b>331</b>	<b>2013</b>	<b>23</b>	<b>1</b>		<b>Marcações horizontais</b>	<b>0227</b>	<b>07010409</b>	<b>17.500,00</b>	<b>17.500,00</b>	<b>-14.964,00</b>	<b>2.536,00</b>
03	331	2013	24			OP Aveiro - Pedonalização da Rua Sra. dos Afritos / CCCA			5.920,00	5.920,00	-5.920,00	0,00
<b>03</b>	<b>331</b>	<b>2013</b>	<b>24</b>	<b>1</b>		<b>Pedonalização da Rua Sra. dos Afritos /CCCA</b>	<b>0227</b>	<b>07010409</b>	<b>5.920,00</b>	<b>5.920,00</b>	<b>-5.920,00</b>	<b>0,00</b>
03	331	2013	27			Arruamentos e Obras Complementares no Concelho			765.950,00	688.098,00	-7.828,00	680.270,00
<b>03</b>	<b>331</b>	<b>2013</b>	<b>27</b>	<b>1</b>		<b>Arruamentos e Obras Complementares</b>	<b>0226</b>	<b>07010401</b>	<b>765.950,00</b>	<b>688.098,00</b>	<b>-7.828,00</b>	<b>680.270,00</b>



## CÂMARA MUNICIPAL DE AVEIRO

## RESUMO DAS MODIFICAÇÕES ÀS GRANDES OPÇÕES DO PLANO (G.O.P.) DE 2013

## ALTERAÇÃO Nº 6 DE 12/09/2013

Obj.	Prog.	Projeto		Ação	Sub aç.	Designação	Classif. Orçamental		Financiamento Definido			
		Ano	Nº				Org.	Económica	Inicial	Atual	Modificado	Corrigido
03	341					Mercados e Feiras			429.775,00	482.867,00	-4.057,00	478.810,00
03	341	2012	26			Vamos ao Mercado			271.375,00	324.467,00	-4.057,00	320.410,00
<b>03</b>	<b>341</b>	<b>2012</b>	<b>26</b>	<b>1</b>		<b>Requalificação do Edifício</b>	<b>0225</b>	<b>07010303</b>	<b>106.000,00</b>	<b>136.000,00</b>	<b>-4.057,00</b>	<b>131.943,00</b>
04						OUTROS OBJECTIVOS			5.098.500,00	5.866.662,00	-69.352,00	5.797.309,00
04	420					Transferências entre administrações			2.953.125,00	3.721.287,00	-69.352,00	3.651.934,00
04	420	2013	5018			Juntas por Aveiro - Delegações de Competências			1.291.875,00	2.060.037,00	-69.352,00	1.990.684,00
<b>04</b>	<b>420</b>	<b>2013</b>	<b>5018</b>	<b>2</b>		<b>Pavimentações</b>	<b>0201</b>	<b>09050102</b>	<b>450.000,00</b>	<b>930.000,00</b>	<b>-69.352,00</b>	<b>860.648,00</b>
Totais da Alteração nº 6									5.973.580,00	6.246.729,00	19.294,00	6.266.012,00

## ALTERAÇÃO Nº 7 DE 11/11/2013

Obj.	Prog.	Projeto		Ação	Sub aç.	Designação	Classif. Orçamental		Financiamento Definido			
		Ano	Nº				Org.	Económica	Inicial	Atual	Modificado	Corrigido
02						OBJECTIVOS SOCIAIS			15.217.575,00	14.845.693,00	0,00	14.845.693,00
02	212					Serviços Auxiliares de Ensino			1.811.850,00	1.941.574,00	0,00	1.941.574,00
02	212	2013	5003			Ação Social Escolar			1.139.000,00	1.268.284,00	0,00	1.268.284,00
<b>02</b>	<b>212</b>	<b>2013</b>	<b>5003</b>	<b>3</b>		<b>Refeições Escolares</b>	<b>0236</b>	<b>020105</b>	<b>465.000,00</b>	<b>575.000,00</b>	<b>0,00</b>	<b>575.000,00</b>
03						OBJECTIVOS ECONÓMICOS			10.937.520,00	10.462.739,00	1.110,00	10.463.849,00
03	350					Outros			711.080,00	498.330,00	1.110,00	499.440,00
03	350	2013	5015			RUCI - Redes Urbanas para a Competitividade e Inovação			109.250,00	109.250,00	0,00	109.250,00
<b>03</b>	<b>350</b>	<b>2013</b>	<b>5015</b>	<b>5</b>		<b>Centro de Saberes - trabalhos especializados</b>	<b>0235</b>	<b>020220</b>	<b>37.500,00</b>	<b>37.500,00</b>	<b>0,00</b>	<b>37.500,00</b>
<b>03</b>	<b>350</b>	<b>2013</b>	<b>5015</b>	<b>7</b>		<b>Centro de Saberes - Outros Serviços</b>	<b>0235</b>	<b>02022599</b>	<b>33.500,00</b>	<b>33.500,00</b>	<b>0,00</b>	<b>33.500,00</b>
03	350	2013	5016			EUniverCities			21.845,00	21.845,00	1.110,00	22.955,00
<b>03</b>	<b>350</b>	<b>2013</b>	<b>5016</b>	<b>1</b>		<b>Seminário</b>	<b>0206</b>	<b>020216</b>	<b>6.855,00</b>	<b>6.855,00</b>	<b>2.555,00</b>	<b>9.410,00</b>
<b>03</b>	<b>350</b>	<b>2013</b>	<b>5016</b>	<b>2</b>		<b>Estudos e Consultadoria</b>	<b>0206</b>	<b>020214</b>	<b>3.250,00</b>	<b>3.250,00</b>	<b>-405,00</b>	<b>2.845,00</b>
<b>03</b>	<b>350</b>	<b>2013</b>	<b>5016</b>	<b>3</b>		<b>Outros serviços especializados</b>	<b>0206</b>	<b>020220</b>	<b>6.640,00</b>	<b>6.640,00</b>	<b>-6.640,00</b>	<b>0,00</b>
<b>03</b>	<b>350</b>	<b>2013</b>	<b>5016</b>	<b>4</b>		<b>Viagens e alojamento</b>	<b>0206</b>	<b>020213</b>	<b>5.100,00</b>	<b>5.100,00</b>	<b>5.600,00</b>	<b>10.700,00</b>
Totais da Alteração nº 7									557.845,00	667.845,00	1.110,00	668.955,00



## CÂMARA MUNICIPAL DE AVEIRO

## RESUMO DAS MODIFICAÇÕES ÀS GRANDES OPÇÕES DO PLANO (G.O.P.) DE 2013

## ALTERAÇÃO Nº 8 DE 18/11/2013

Obj.	Prog.	Projeto		Ação	Sub aç.	Designação	Classif. Orçamental		Financiamento Definido			
		Ano	Nº				Org.	Económica	Inicial	Atual	Modificado	Corrigido
02						OBJECTIVOS SOCIAIS			15.217.575,00	14.845.698,00	252.289,00	15.097.982,00
02	211					Ensino não superior			3.082.030,00	2.442.747,00	139.831,00	2.582.579,00
02	211	2008	21			Carta Educativa - Ampliações e Novos Centros Educativos			2.586.365,00	2.108.006,00	139.831,00	2.247.837,00
<b>02</b>	<b>211</b>	<b>2008</b>	<b>21</b>	<b>9</b>		<b>Centro Escolar da Vera Cruz</b>	<b>0225</b>	<b>07010305</b>	<b>729.415,00</b>	<b>258.566,00</b>	<b>139.831,00</b>	<b>398.397,00</b>
02	212					Serviços Auxiliares de Ensino			1.811.850,00	1.941.574,00	12.400,00	1.953.974,00
02	212	2013	5003			Ação Social Escolar			1.139.000,00	1.268.284,00	12.400,00	1.280.684,00
<b>02</b>	<b>212</b>	<b>2013</b>	<b>5003</b>	<b>1</b>		<b>Protocolos com Juntas de Freguesia - Serviços de Apoio à Família</b>	<b>0236</b>	<b>04050102</b>	<b>17.000,00</b>	<b>17.000,00</b>	<b>3.400,00</b>	<b>20.400,00</b>
<b>02</b>	<b>212</b>	<b>2013</b>	<b>5003</b>	<b>4</b>		<b>Protocolos com IPSS e Associações</b>	<b>0236</b>	<b>040701</b>	<b>110.000,00</b>	<b>129.284,00</b>	<b>9.000,00</b>	<b>138.284,00</b>
02	246					Proteção do meio ambiente e conservação da Natureza			332.275,00	209.936,00	58,00	209.994,00
02	246	2009	22			Rede Municipal de Percursos da Natureza			76.300,00	76.300,00	58,00	76.358,00
<b>02</b>	<b>246</b>	<b>2009</b>	<b>22</b>	<b>2</b>		<b>Equipamentos do Domínio Público</b>	<b>0225</b>	<b>070306</b>	<b>9.650,00</b>	<b>9.650,00</b>	<b>58,00</b>	<b>9.708,00</b>
02	252					Desporto, recreio e lazer			1.587.370,00	1.670.779,00	100.000,00	1.770.779,00
02	252	2010	5014			Parcerias para dinamização desportiva no Concelho			819.890,00	903.299,00	100.000,00	1.003.299,00
<b>02</b>	<b>252</b>	<b>2010</b>	<b>5014</b>	<b>2</b>		<b>Complicações de Capital</b>	<b>0238</b>	<b>060701</b>	<b>717.045,00</b>	<b>800.454,00</b>	<b>100.000,00</b>	<b>900.454,00</b>
03						OBJECTIVOS ECONÓMICOS			10.937.520,00	10.463.849,00	-511.389,00	9.952.460,00
03	310					Agricultura, pecuária, silvicultura, caça e pesca			965.545,00	871.404,00	-289.789,00	581.615,00
03	310	2008	40			Núcleo de Apoio à Pesca em S. Jacinto			965.545,00	871.404,00	-289.789,00	581.615,00
<b>03</b>	<b>310</b>	<b>2008</b>	<b>40</b>	<b>1</b>		<b>Núcleo de Apoio à Pesca em S. Jacinto</b>	<b>0225</b>	<b>07010413</b>	<b>965.545,00</b>	<b>871.404,00</b>	<b>-289.789,00</b>	<b>581.615,00</b>
03	331					Transportes rodoviários			7.977.955,00	7.864.139,00	-221.600,00	7.642.539,00
03	331	2003	176			Beneficição de Arruamentos e Obras Complementares no Concelho			2.932.345,00	2.920.345,00	5.400,00	2.925.745,00
03	331	2003	176	2		Requalificação Urbana e Infraestruturação			682.085,00	682.085,00	5.400,00	687.485,00
<b>03</b>	<b>331</b>	<b>2003</b>	<b>176</b>	<b>2</b>	<b>1</b>	<b>Beneficição de Arruamentos</b>	<b>0226</b>	<b>07010401</b>	<b>680.000,00</b>	<b>680.000,00</b>	<b>5.400,00</b>	<b>685.400,00</b>
03	331	2003	5155			Protocolo de Modernização da Linha do Norte - REFER			1.445.720,00	1.445.720,00	-227.000,00	1.218.720,00
<b>03</b>	<b>331</b>	<b>2003</b>	<b>5155</b>	<b>2</b>		<b>Compensações e Indemnizações</b>	<b>0226</b>	<b>06020305</b>	<b>558.705,00</b>	<b>558.705,00</b>	<b>-227.000,00</b>	<b>331.705,00</b>
03	350					Outros			711.080,00	499.440,00	0,00	499.440,00
03	350	2013	5019			CERURBIS - Observatório Cerâmico do Espaço Urbano			0,00	0,00	0,00	0,00
<b>03</b>	<b>350</b>	<b>2013</b>	<b>5019</b>	<b>1</b>		<b>Auditoria (ROC)</b>	<b>0206</b>	<b>020214</b>	<b>0,00</b>	<b>0,00</b>	<b>0,00</b>	<b>0,00</b>
04						OUTROS OBJECTIVOS			5.098.500,00	5.797.309,00	770.280,00	6.567.569,00
04	410					Operações da dívida autárquica			2.145.375,00	2.145.375,00	17.500,00	2.162.875,00
04	410	1999	280			Plano de Pormenor do Centro			1.367.345,00	1.367.345,00	14.000,00	1.381.345,00





## CÂMARA MUNICIPAL DE AVEIRO

## RESUMO DAS MODIFICAÇÕES ÀS GRANDES OPÇÕES DO PLANO (G.O.P.) DE 2013

## ALTERAÇÃO Nº 8 DE 18/11/2013

Obj.	Prog.	Projeto		Ação	Sub aç.	Designação	Classif. Orçamental		Financiamento Definido			
		Ano	Nº				Org.	Económica	Inicial	Atual	Modificado	Corrigido
04	410	1999	290	1		1ª Fase - Leasing Imobiliário	0215	070201	690.045,00	690.045,00	11.500,00	701.545,00
04	410	1999	290	2		2ª Fase - Leaseback	0215	070201	677.300,00	677.300,00	2.500,00	679.800,00
04	410	2003	76			Mário Duarte			778.030,00	778.030,00	3.500,00	781.530,00
04	410	2003	76	1		Leaseback	0215	070201	778.030,00	778.030,00	3.500,00	781.530,00
04	420					Transferências entre administrações			2.953.125,00	3.651.934,00	752.760,00	4.404.694,00
04	420	2013	5017			Sector Empresarial Local			1.530.000,00	1.530.000,00	752.760,00	2.282.760,00
04	420	2013	5017	1		Consolidação Financeira - Equilíbrio de Contas	0201	04010101	1.530.000,00	1.530.000,00	752.760,00	2.282.760,00
Totais da Alteração nº 8									7.462.735,00	7.000.439,00	511.160,00	7.511.598,00

## ALTERAÇÃO Nº 9 DE 20/12/2013

Obj.	Prog.	Projeto		Ação	Sub aç.	Designação	Classif. Orçamental		Financiamento Definido			
		Ano	Nº				Org.	Económica	Inicial	Atual	Modificado	Corrigido
02						OBJECTIVOS SOCIAIS			15.217.575,00	15.097.982,00	821,00	15.101.003,00
02	242					Ordenamento do Território			7.160.640,00	7.352.736,00	821,00	7.353.557,00
02	242	2009	49			PdS - Parque da Sustentabilidade			3.585.815,00	3.918.270,00	821,00	3.919.091,00
02	242	2009	49	10		Rua das Pombas - Requalificação Urbana	0225	07010413	39.045,00	39.045,00	821,00	39.866,00
03						OBJECTIVOS ECONÓMICOS			10.937.520,00	9.952.460,00	-821,00	9.904.439,00
03	331					Transportes rodoviários			7.977.955,00	7.642.539,00	-821,00	7.594.518,00
03	331	2009	38			Planeamento Municipal de Infraestruturas Viárias e Urbanas			1.091.010,00	1.170.758,00	-821,00	1.122.737,00
03	331	2009	38	4		Outras Infraestruturas Viárias e Urbanas	0226	07010401	410.950,00	456.365,00	-821,00	455.544,00
Totais da Alteração nº 9									449.995,00	495.410,00	0,00	495.410,00

## REVISÃO Nº 2 DE 20/12/2013

Obj.	Prog.	Projeto		Ação	Sub aç.	Designação	Classif. Orçamental		Financiamento Definido			
		Ano	Nº				Org.	Económica	Inicial	Atual	Modificado	Corrigido
02						OBJECTIVOS SOCIAIS			15.217.575,00	15.097.982,00	2.200,00	15.101.003,00
02	212					Serviços Auxiliares de Ensino			1.811.850,00	1.953.974,00	2.200,00	1.956.174,00
02	212	2013	32			SOSHIP - Empreendedorismo nas Escolas			0,00	0,00	2.200,00	2.200,00
02	212	2013	32	1		Equipamento Informático	0236	070107	0,00	0,00	1.000,00	1.000,00
02	212	2013	32	2		Outro Equipamento	0236	07011002	0,00	0,00	1.200,00	1.200,00
03						OBJECTIVOS ECONÓMICOS			10.937.520,00	9.952.460,00	-47.200,00	9.904.439,00



## CÂMARA MUNICIPAL DE AVEIRO

## RESUMO DAS MODIFICAÇÕES ÀS GRANDES OPÇÕES DO PLANO (G.O.P.) DE 2013

## REVISÃO Nº 2 DE 20/12/2013

Obj.	Prog.	Projeto		Ação	Sub aç.	Designação	Classif. Orçamental		Financiamento Definido			
		Ano	Nº				Org.	Económica	Inicial	Atual	Modificado	Corrigido
03	331					Transportes rodoviários			7.977.955,00	7.642.539,00	-47.200,00	7.594.518,00
03	331	2009	38			Planeamento Municipal de Infraestruturas Viárias e Urbanas			1.091.010,00	1.170.758,00	-47.200,00	1.122.737,00
03	331	2009	38	3		Av. da Quinta do Cruzeiro - Canal de S. Roque e Av. das Agrads do Norte 2ª Fase	0226	07010401	184.275,00	214.008,00	-47.200,00	166.808,00
03	350					Outros			711.080,00	499.440,00	0,00	499.440,00
03	350	2013	5019			CERURBIS - Observatório Cerâmico do Espaço Urbano			0,00	0,00	0,00	0,00
03	350	2013	5019	1		Auditoria (ROC)	0206	020214	0,00	0,00	0,00	0,00
						Totais da Revisão nº 2			184.275,00	214.008,00	-45.000,00	169.008,00
						Totais do resumo:			33.075.730,00	33.090.710,00	445.417,00	33.536.128,00



**CONTABILIDADE DE CUSTOS - APURAMENTO DE CUSTOS**  
**POR FUNÇÃO**



## CC-9 Apuramento de Custos por Função

## CÂMARA MUNICIPAL DE AVEIRO

(designação da entidade local)

Função: 111 Administração geral

Mês: Dezembro Ano: 2013

	Acumulado Até Mês Anterior	Realizado no Mês	Acumulado para Mês Seguinte
<b>Custos Diretos</b>			
Diretos a Bens e Serviços	566.152,85	105.172,37	671.325,22
Indiretos a Bens e Serviços	3.168.106,23	318.392,12	3.486.498,35
Sub-Total	<b>3.734.259,08</b>	<b>423.564,49</b>	<b>4.157.823,57</b>
<b>Custos Indiretos</b>			
C. Indiretos a Funções: 1007408,95. Coef. Imputação: 16,67 %	851.210,28	167.980,08	1.019.170,37
<b>TOTAL</b>	<b>4.585.469,36</b>	<b>591.524,58</b>	<b>5.176.993,94</b>

Assinatura do Funcionário



Assinatura do Responsável



## CC-9 Apuramento de Custos por Função

## CÂMARA MUNICIPAL DE AVEIRO

(designação da autarquia local)

Função: 121 Protecção civil e luta contra incêndios

Mês: Dezembro Ano: 2013

	Acumulado Até Mês Anterior	Realizado no Mês	Acumulado para Mês Seguinte
<b>Custos Diretos</b>			
Diretos a Bens e Serviços	152.493,64	12.301,09	164.794,73
Indiretos a Bens e Serviços	42.084,11	3.776,16	45.860,27
Sub-Total	194.577,75	16.077,25	210.655,00
<b>Custos Indiretos</b>			
C. Indiretos a Funções: 1007408,95. Coef. Imputação: 0,63 %	38.938,56	6.375,27	45.313,83
<b>TOTAL</b>	<b>233.516,31</b>	<b>22.452,52</b>	<b>255.968,83</b>

Assinatura do Funcionário

Assinatura do Responsável

## CC-9 Apuramento de Custos por Função

## CÂMARA MUNICIPAL DE AVEIRO

(designação da autoridade local)

Função: 122 Policia municipal

Mês: Dezembro Ano: 2013

	Acumulado Até Mês Anterior	Realizado no Mês	Acumulado para Mês Seguinte
<b>Custos Diretos</b>			
Diretos a Bens e Serviços	815,08	0,00	815,08
Indiretos a Bens e Serviços	296.537,04	21.244,38	317.781,42
Sub-Total	297.352,12	21.244,38	318.596,50
<b>Custos Indiretos</b>			
C. Indiretos a Funções: 1007408,95. Coef. Imputação: 0,00 %	9.243,05	0,00	9.243,05
<b>TOTAL</b>	<b>306.595,17</b>	<b>21.244,38</b>	<b>327.839,55</b>

Assinatura do Funcionário



Assinatura do Responsável







## CC-9 Apuramento de Custos por Função

## CÂMARA MUNICIPAL DE AVEIRO

(designação da autarquia local)

Função: 211 Ensino não superior

Mês: Dezembro Ano: 2013

	Acumulado Até Mês Anterior	Realizado no Mês	Acumulado para Mês Seguinte
<b>Custos Diretos</b>			
Diretos a Bens e Serviços	228.411,91	24.755,27	253.167,18
Indiretos a Bens e Serviços	522.424,89	46.200,96	568.625,85
Sub-Total	<b>750.836,80</b>	<b>70.956,23</b>	<b>821.793,03</b>
<b>Custos Indiretos</b>			
C Indiretos a Funções: 1007408,95. Coef. Imputação: 2,79 %	142.576,14	28.136,95	170.713,09
<b>TOTAL</b>	<b>893.412,94</b>	<b>99.093,18</b>	<b>992.506,12</b>

Assinatura do Funcionário

Assinatura do Responsável

## CC-9 Apuramento de Custos por Função

## CÂMARA MUNICIPAL DE AVEIRO

(designação da autarquia local)

Função: 212 Serviços auxiliares de ensino

Mês: Dezembro Ano: 2013

	Acumulado Até Mês Anterior	Realizado no Mês	Acumulado para Mês Seguinte
<b>Custos Diretos</b>			
Diretos a Bens e Serviços	1.363.408,23	148.824,97	1.512.233,20
Indiretos a Bens e Serviços	8.030,69	129,15	8.159,84
Sub-Total	<b>1.371.438,92</b>	<b>148.954,12</b>	<b>1.520.393,04</b>
<b>Custos Indiretos</b>			
C. Indiretos a Funções: 1007408,95. Coef. Imputação: 5,86 %	193.279,92	59.066,21	252.346,13
<b>TOTAL</b>	<b>1.564.718,84</b>	<b>208.020,33</b>	<b>1.772.739,17</b>

Assinatura do Funcionário

Assinatura do Responsável

## CC-9 Apuramento de Custos por Função

## CÂMARA MUNICIPAL DE AVEIRO

(designação da autarquia local)

Função: 221 Serviços individuais de saúde

Mês: Dezembro Ano: 2013

	Acumulado Até Mês Anterior	Realizado no Mês	Acumulado para Mês Seguinte
<b>Custos Diretos</b>			
Diretos a Bens e Serviços	2.511,63	69,96	2.581,59
Indiretos a Bens e Serviços	3.470,72	1.808,83	5.279,55
Sub-Total	5.982,35	1.878,79	7.861,14
<b>Custos Indiretos</b>			
C. Indiretos a Funções: 1007408,95. Coef. Imputação: 0,07 %	1.128,58	745,01	1.873,59
<b>TOTAL</b>	<b>7.110,93</b>	<b>2.623,80</b>	<b>9.734,73</b>

Assinatura do Funcionário

Assinatura do Responsável

## CC-9 Apuramento de Custos por Função

## CÂMARA MUNICIPAL DE AVEIRO

(designação da autarquia local)

Função: 232 Acção social

Mês: Dezembro Ano: 2013

	Acumulado Até Mês Anterior	Realizado no Mês	Acumulado para Mês Seguinte
<b>Custos Diretos</b>			
Diretos a Bens e Serviços	220.795,86	41.511,84	262.307,70
Indiretos a Bens e Serviços	624.368,39	53.440,81	677.809,20
Sub-Total	845.164,25	94.952,65	940.116,90
<b>Custos Indiretos</b>			
C. Indiretos a Funções: 1007408,95 Coef. Imputação: 3,74 %	161.723,73	37.652,49	199.376,22
<b>TOTAL</b>	<b>1.006.887,98</b>	<b>132.605,14</b>	<b>1.139.493,12</b>

Assinatura do Funcionário



Assinatura do Responsável



## CC-9 Apuramento de Custos por Função

## CÂMARA MUNICIPAL DE AVEIRO

(designação da autarquia local)

Função: 242 Ordenamento do território

Mês: Dezembro Ano: 2013

	Acumulado Até Mês Anterior	Realizado no Mês	Acumulado para Mês Seguinte
<b>Custos Diretos</b>			
Diretos a Bens e Serviços	277.624,91	142.044,66	419.669,57
Indiretos a Bens e Serviços	1.758.025,34	122.131,61	1.880.156,95
Sub-Total	2.035.650,25	264.176,27	2.299.826,52
<b>Custos Indiretos</b>			
C. Indiretos a Funções: 1007408,95 Coef. Imputação: 10,40 %	404.805,31	104.756,35	509.561,66
<b>TOTAL</b>	<b>2.440.455,56</b>	<b>368.932,62</b>	<b>2.809.388,18</b>

Assinatura do Funcionário

Assinatura do Responsável

## CC-9 Apuramento de Custos por Função

## CÂMARA MUNICIPAL DE AVEIRO

(designação da autarquia local)

Função: 245 Resíduos sólidos

Mês: Dezembro Ano: 2013

	Acumulado Até Mês Anterior	Realizado no Mês	Acumulado para Mês Seguinte
<b>Custos Diretos</b>			
Diretos a Bens e Serviços	-3.836,52	160,26	-3.676,26
Indiretos a Bens e Serviços	0,00	0,00	0,00
Sub-Total	-3.836,52	160,26	-3.676,26
<b>Custos Indiretos</b>			
C. Indiretos a Funções: 1007408,95. Coef. Imputação: 0,01 %	-5.150,02	63,55	-5.086,47
<b>TOTAL</b>	<b>-8.986,54</b>	<b>223,81</b>	<b>-8.762,73</b>

Assinatura do Funcionário

Assinatura do Responsável

## CC-9 Apuramento de Custos por Função

## CÂMARA MUNICIPAL DE AVEIRO


(designação da autarquia local)

Função: 246 Protecção do meio ambiente e conservação da nature


Mês: Dezembro Ano: 2013

	Acumulado Até Mês Anterior	Realizado no Mês	Acumulado para Mês Seguinte
<b>Custos Diretos</b>			
Diretos a Bens e Serviços	426.150,90	40.975,31	467.126,21
Indiretos a Bens e Serviços	672.793,86	58.824,21	731.618,07
Sub-Total	1.098.944,76	99.799,52	1.198.744,28
<b>Custos Indiretos</b>			
C. Indiretos a Funções: 1007408,95 Coef. Imputação: 3,93 %	216.836,05	39.574,46	256.410,51
<b>TOTAL</b>	<b>1.315.780,81</b>	<b>139.373,98</b>	<b>1.455.154,79</b>

Assinatura do Funcionário



Assinatura do Responsável



## CC-9 Apuramento de Custos por Função

## CÂMARA MUNICIPAL DE AVEIRO

(designação da autarquia local)

Função: 251 Cultura

Mês: Dezembro Ano: 2013

	Acumulado Até Mês Anterior	Realizado no Mês	Acumulado para Mês Seguinte
<b>Custos Diretos</b>			
Diretos a Bens e Serviços	607.985,14	55.160,75	663.145,89
Indiretos a Bens e Serviços	628.346,44	51.895,05	680.241,49
Sub-Total	1.236.331,58	107.055,80	1.343.387,38
<b>Custos Indiretos</b>			
C. Indiretos a Funções: 1007408,95. Coef. Imputação: 4,21 %	242.125,00	42.451,86	284.576,86
<b>TOTAL</b>	<b>1.478.456,58</b>	<b>149.507,66</b>	<b>1.627.964,24</b>

Assinatura do Funcionário



Assinatura do Responsável





## CC-9 Apuramento de Custos por Função

## CÂMARA MUNICIPAL DE AVEIRO

(designação da autarquia local)

Função: 252 Desporto, recreio e lazer


Mês: Dezembro Ano: 2013

	Acumulado Até Mês Anterior	Realizado no Mês	Acumulado para Mês Seguinte
<b>Custos Diretos</b>			
Diretos a Bens e Serviços	133.051,49	30.911,34	163.962,83
Indiretos a Bens e Serviços	289.636,48	19.535,80	309.172,28
Sub-Total	422.687,97	50.447,14	473.135,11
<b>Custos Indiretos</b>			
C. Indiretos a Funções: 1007408,95. Coef. Imputação: 1,99 %	66.252,12	20.004,29	86.256,41
<b>TOTAL</b>	<b>488.940,09</b>	<b>70.451,43</b>	<b>559.391,52</b>

Assinatura do Funcionário



Assinatura do Responsável



## CC-9 Apuramento de Custos por Função

## CÂMARA MUNICIPAL DE AVEIRO

(designação da autarquia local)

Função: 253 Outras actividades cívicas e religiosas

Mês: Dezembro Ano: 2013

	Acumulado Até Mês Anterior	Realizado no Mês	Acumulado para Mês Seguinte
<b>Custos Diretos</b>			
Diretos a Bens e Serviços	159.487,42	7.553,92	167.041,34
Indiretos a Bens e Serviços	35.323,71	3.229,31	38.553,02
Sub-Total	194.811,13	10.783,23	205.594,36
<b>Custos Indiretos</b>			
C. Indiretos a Funções: 1007408,95. Coef. Imputação: 0,42 %	57.093,28	4.275,98	61.369,26
<b>TOTAL</b>	<b>251.904,41</b>	<b>15.059,21</b>	<b>266.963,62</b>

Assinatura do Funcionário



Assinatura do Responsável



## CC-9 Apuramento de Custos por Função

## CÂMARA MUNICIPAL DE AVEIRO

(designação da autarquia local)

Função: 310 Agricultura, pecuária, silvicultura, caça e pesca

Mês: Dezembro Ano: 2013

	Acumulado Até Mês Anterior	Realizado no Mês	Acumulado para Mês Seguinte
<b>Custos Diretos</b>			
Diretos a Bens e Serviços	9,87	283.919,62	283.929,49
Indiretos a Bens e Serviços	33.134,57	2.303,80	35.438,37
Sub-Total	<b>33.144,44</b>	<b>286.223,42</b>	<b>319.367,86</b>
<b>Custos Indiretos</b>			
C. Indiretos a Funções: 1007408,95. Coef. Imputação: 11,27 %	121,90	113.498,92	113.620,82
<b>TOTAL</b>	<b>33.266,34</b>	<b>399.722,34</b>	<b>432.988,68</b>

Assinatura do Funcionário



Assinatura do Responsável



## CC-9 Apuramento de Custos por Função

## CÂMARA MUNICIPAL DE AVEIRO

(designação da autarquia local)

Função: 320 Indústria e energia

Mês: Dezembro Ano: 2013

	Acumulado Até Mês Anterior	Realizado no Mês	Acumulado para Mês Seguinte
<b>Custos Diretos</b>			
Diretos a Bens e Serviços	1.040.882,14	92.550,46	1.133.432,60
Indiretos a Bens e Serviços	36.616,17	1.526,68	38.142,85
Sub-Total	1.077.498,31	94.077,14	1.171.575,45
<b>Custos Indiretos</b>			
C. Indiretos a Funções: 1007408,95. Coef Imputação: 3,70 %	453.886,61	37.305,31	491.191,92
<b>TOTAL</b>	<b>1.531.384,92</b>	<b>131.382,45</b>	<b>1.662.767,37</b>

Assinatura do Funcionário



Assinatura do Responsável



## CC-9 Apuramento de Custos por Função

## CÂMARA MUNICIPAL DE AVEIRO


(designação da autarquia local)

Função: 331 Transportes rodoviários


Mês: Dezembro Ano: 2013

	Acumulado Até Mês Anterior	Realizado no Mês	Acumulado para Mês Seguinte
<b>Custos Diretos</b>			
Diretos a Bens e Serviços	931.900,76	110.137,36	1.042.038,12
Indiretos a Bens e Serviços	6.020.866,25	561.259,79	6.582.126,04
<b>Sub-Total</b>	<b>6.952.767,01</b>	<b>671.397,15</b>	<b>7.624.164,16</b>
<b>Custos Indiretos</b>			
C. Indiretos a Funções: 1007408,95. Coef Imputação: 26,43 %	1.371.840,20	266.235,55	1.638.075,75
<b>TOTAL</b>	<b>8.324.607,21</b>	<b>937.632,70</b>	<b>9.262.239,91</b>

Assinatura do Funcionário



Assinatura do Responsável



## CC-9 Apuramento de Custos por Função

## CÂMARA MUNICIPAL DE AVEIRO

(designação da autarquia local)

Função: 332 Transportes aéreos


Mês: Dezembro Ano: 2013

	Acumulado Até Mês Anterior	Realizado no Mês	Acumulado para Mês Seguinte
<b>Custos Diretos</b>			
Diretos a Bens e Serviços	0,00	0,00	0,00
Indiretos a Bens e Serviços	0,00	0,00	0,00
Sub-Total	0,00	0,00	0,00
<b>Custos Indiretos</b>			
C. Indiretos a Funções: 1007408,95. Coef. Imputação: 0,00 %	0,00	0,00	0,00
<b>TOTAL</b>	<b>0,00</b>	<b>0,00</b>	<b>0,00</b>

Assinatura do Funcionário



Assinatura do Responsável



## CC-9 Apuramento de Custos por Função

## CÂMARA MUNICIPAL DE AVEIRO

(designação de subárea local)

Função: 333 Transportes fluviais

Mês: Dezembro Ano: 2013

	Acumulado Até Mês Anterior	Realizado no Mês	Acumulado para Mês Seguinte
<b>Custos Diretos</b>			
Diretos a Bens e Serviços	75.843,81	7.635,14	83.478,95
Indiretos a Bens e Serviços	2.788,09	1.988,66	4.776,75
Sub-Total	78.631,90	9.623,80	88.255,70
<b>Custos Indiretos</b>			
C. Indiretos a Funções: 1007408,95. Coef. Imputação: 0,38 %	15.792,38	3.816,22	19.608,60
<b>TOTAL</b>	<b>94.424,28</b>	<b>13.440,02</b>	<b>107.864,30</b>

Assinatura do Funcionário

Assinatura do Responsável

## CC-9 Apuramento de Custos por Função

## CÂMARA MUNICIPAL DE AVEIRO

(designação da autarquia local)

Função: 341 Mercados e feiras

Mês: Dezembro Ano: 2013

	Acumulado Até Mês Anterior	Realizado no Mês	Acumulado para Mês Seguinte
<b>Custos Diretos</b>			
Diretos a Bens e Serviços	423.502,32	67.560,18	491.062,50
Indiretos a Bens e Serviços	412.766,57	36.616,44	449.383,01
<b>Sub-Total</b>	<b>836.268,89</b>	<b>104.176,62</b>	<b>940.445,51</b>
<b>Custos Indiretos</b>			
C. Indiretos a Funções: 1007408,95. Coef. Imputação: 4,10 %	163.509,89	41.310,15	204.820,04
<b>TOTAL</b>	<b>999.778,78</b>	<b>145.486,77</b>	<b>1.145.265,55</b>

Assinatura do Funcionário

Assinatura do Responsável



## CC-9 Apuramento de Custos por Função

## CÂMARA MUNICIPAL DE AVEIRO

(designação de autarquia local)

Função: 342 Turismo

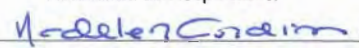
Mês: Dezembro Ano: 2013

	Acumulado Até Mês Anterior	Realizado no Mês	Acumulado para Mês Seguinte
<b>Custos Diretos</b>			
Diretos a Bens e Serviços	126.156,50	7.281,18	133.437,68
Indiretos a Bens e Serviços	773,20	66,68	839,88
Sub-Total	126.929,70	7.347,86	134.277,56
<b>Custos Indiretos</b>			
C Indiretos a Funções: 1007408,95. Coef. Imputação 0,29 %	22.228,05	2.913,72	25.141,77
<b>TOTAL</b>	<b>149.157,75</b>	<b>10.261,58</b>	<b>159.419,33</b>

Assinatura do Funcionário



Assinatura do Responsável



## CC-9 Apuramento de Custos por Função

## CÂMARA MUNICIPAL DE AVEIRO


(designação de autarquia local)

Função: 350 Outras funções económicas


Mês: Dezembro Ano: 2013

	Acumulado Até Mês Anterior	Realizado no Mês	Acumulado para Mês Seguinte
<b>Custos Diretos</b>			
Diretos a Bens e Serviços	118.610,84	15.029,46	133.640,30
Indiretos a Bens e Serviços	108.596,70	10.616,42	119.213,12
Sub-Total	227.207,54	25.645,88	252.853,42
<b>Custos Indiretos</b>			
C. Indiretos a Funções: 1007408,95. Coef. Imputação: 1,01 %	45.420,75	10.169,61	55.590,36
<b>TOTAL</b>	<b>272.628,29</b>	<b>35.815,49</b>	<b>308.443,78</b>

Assinatura do Funcionário



Assinatura do Responsável



## CC-9 Apuramento de Custos por Função

## CÂMARA MUNICIPAL DE AVEIRO

(designação da autarquia local)

Função: 430 Diversas não especificadas

Mês: Dezembro Ano: 2013

	Acumulado Até Mês Anterior	Realizado no Mês	Acumulado para Mês Seguinte
<b>Custos Diretos</b>			
Diretos a Bens e Serviços	124.376,22	10.032,69	134.408,91
Indiretos a Bens e Serviços	170.957,92	14.775,69	185.733,61
Sub-Total	295.334,14	24.808,38	320.142,52
<b>Custos Indiretos</b>			
C. Indiretos a Funções: 1007408,95. Coef. Imputação: 0,98 %	83.685,57	9.837,49	93.523,06
<b>TOTAL</b>	<b>379.019,71</b>	<b>34.645,87</b>	<b>413.665,58</b>

Assinatura do Funcionário



Assinatura do Responsável



**Aveiro – Abril 2014**

*Divisão Económico-Financeira*

