



aveiro

2011
PRESTAÇÃO DE CONTAS



ÍNDICE

- Balanço
- Demonstração de Resultados
- Controlo Orçamental da Despesa
- Controlo Orçamental da Receita
- Execução Anual das Grandes Opções do Plano
- Fluxos de Caixa
- Operações de Tesouraria
- Caraterização da Entidade
- Notas ao Balanço e à Demonstração de Resultados
- Contratação Administrativa – Situação dos Contratos
- Transferências Correntes – Despesa
- Transferências Capital – Despesa
- Subsídios Concedidos
- Transferências Correntes – Receita
- Transferências Capital – Receita
- Subsídios Obtidos
- Activos de Rendimento Variável
- Empréstimos
- Outras Dívidas a Terceiros
- Resumo Diário de Tesouraria
- Síntese das Reconciliações Bancárias
- Relação de Emolumentos Notariais e Custas de Execuções Fiscais
- Relação de Acumulação de Funções

- Relação Nominal de Responsáveis
- Modificações ao Orçamento
- Modificações às GOP'S
- Compromissos Plurianuais Existentes à data de 31/12/2011
- Pagamentos em atraso à data de 31/12/2011
- Recebimentos em atraso à data de 31/12/2011
- CC – 7 Apuramento de Custos de Bem ou Serviço

Balanço



aveiro

CÂMARA MUNICIPAL DE AVEIRO

BALANÇO

ANO : 2011

Código das Contas POICAL	ATIVO	EXERCÍCIOS			
		2011			2010
		AB	AP	AL	AL
	Imobilizado				
	Bens de Domínio Público				
451	Terrenos e recursos naturais				
452	Edifícios				
453	Outras Construções e infra-estruturas	113.554.626,16	26.358.035,61	87.196.590,55	92.052.077,58
455	Bens do património histórico, artístico e cultural	214.841,60	616,74	214.224,86	179.038,72
459	Outros bens de domínio público	239.404,98	204.284,01	35.120,97	33.359,61
445	Imobilizações em curso	25.487.609,83		25.487.609,83	26.110.827,54
446	Adiantamentos por conta de bens de domínio público				
		139.496.482,57	26.562.936,36	112.933.546,21	118.375.303,45
	Imobilizações Incorpóreas				
431	Despesas de Instalação				
432	Despesas de investigação e desenvolvimento				
433	Propriedade industrial e outros direitos	300,00		300,00	300,00
443	Imobilizações em curso				
449	Adiantamentos por conta de imobilizações incorpóreas				
		300,00	0,00	300,00	300,00
	Imobilizações Corpóreas				
421	Terrenos e recursos naturais	90.064.558,89		90.064.558,89	92.313.499,30
422	Edifícios e outras construções	70.321.949,99	7.680.234,57	62.641.715,42	63.473.985,90
423	Equipamento básico	4.049.056,53	3.008.380,63	1.040.675,90	1.095.700,35
424	Equipamento de transporte	1.557.548,48	1.351.556,77	205.991,71	263.810,51
425	Ferramentas e utensílios	161.712,42	138.573,63	23.138,79	22.890,22
426	Equipamento administrativo	5.035.029,11	4.723.045,46	311.983,65	379.670,11
427	Taras e vasilhame				
429	Outras imobilizações corpóreas	31.055,93	15.213,42	15.842,51	18.968,16
442	Imobilizações em curso	6.116.761,99		6.116.761,99	5.318.352,77
448	Adiantamentos por conta de imobilizações corpóreas				
		177.337.673,34	16.917.004,48	160.420.668,86	162.886.877,32
	Investimentos Financeiros				
411	Partes de capital	13.057.566,03	3.209.201,49	9.848.364,54	9.848.364,54
412	Obrigações e títulos de participação	5.783.440,63		5.783.440,63	5.644.880,63
414	Investimentos em imóveis				
415	Outras aplicações financeiras				
441	Imobilizações em curso				
447	Adiantamentos por conta de investimentos financeiros				
		18.841.006,66	3.209.201,49	15.631.805,17	15.493.245,17
	Circulante				
	Existências				
36	Matérias-primas, subsidiárias e de consumo	1.008.868,19		1.008.868,19	1.022.478,40
35	Produtos e trabalhos em curso				
34	Subprodutos, desperdícios, resíduos e refugos				
33	Produtos acabados e intermédios				
32	Mercadorias				
37	Adiantamentos por conta de compras				
		1.008.868,19	0,00	1.008.868,19	1.022.478,40
	Dívidas de terceiros - Médio e longo prazo (a)				
282	Empréstimos concedidos	452.277,80		452.277,80	775.960,00

CÂMARA MUNICIPAL DE AVEIRO

BALANÇO

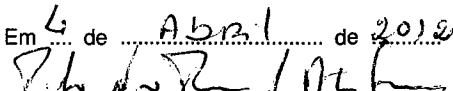
ANO : 2011

Código das Contas POCAL	ATIVO	EXERCÍCIOS			
		2011			2010
		AB	AP	AL	AL
		452.277,80	0,00	452.277,80	775.960,00
	Dívidas de terceiros - Curto prazo				
28	Empréstimos concedidos				
211	Clientes, c/c	202.937,34		202.937,34	16.261,59
212	Contribuintes, c/c	324.533,68		324.533,68	159.756,40
213	Utentes, c/c	720.530,43		720.530,43	876.379,60
218	Clientes, contribuintes e utentes de cobrança duvidosa				
251	Devedores pela execução do orçamento				
229	Adiantamentos a fornecedores				
2619	Adiantamentos a fornecedores de imobilizado				
24	Estado e outros entes públicos				
264	Administração autárquica	231.688,25		231.688,25	454.921,73
262 + 263 + 267 + 268	Outros devedores	4.675.413,12		4.675.413,12	6.716.393,69
		6.155.102,82	0,00	6.155.102,82	8.223.713,01
	Títulos negociáveis				
151	Ações				
152	Obrigações e Títulos de participação				
153	Títulos de dívida pública				
159	Outros Títulos				
18	Outras Aplicações de tesouraria				
		0,00		0,00	0,00
	Depósitos em Instituições financeiras e caixa				
12	Depósitos em instituições financeiras	2.080.664,94		2.080.664,94	6.982.691,99
11	Caixa	5.647,47		5.647,47	4.103,55
		2.086.312,41		2.086.312,41	6.986.795,54
	Acréscimos e diferimentos				
271	Acréscimos de proveitos	415.810,05		415.810,05	408.815,22
272	Custos diferidos	30.574,90		30.574,90	136.850,91
		446.384,95		446.384,95	545.666,13
	Total de amortizações		43.479.940,84		
	Total de provisões		3.209.201,49		
	Total de ativo	345.824.408,74	46.689.142,33	299.135.266,41	314.310.339,02

CÂMARA MUNICIPAL DE AVEIRO

BALANÇO

ANO : 2011

Código das Contas POCAL	FUNDOS PRÓPRIOS E PASSIVO	Exercícios	
		2011	2010
	Fundos Próprios		
51	Património	168.392.150,41	166.350.966,47
55	Ajustamento de partes de capital em empresas		
56	Reservas de reavaliação		
	Reservas		
571	Reservas legais	1.315.022,02	1.315.022,02
572	Reservas estatutárias		
573	Reservas contratuais		
574	Reservas livres		
575	Subsídios		
576	Doações	1.279,71	600,00
577	Reservas decorrentes de transferências de activos		
59	Resultados transitados	-54.125.699,16	-39.742.113,61
88	Resultado líquido do exercício	-3.325.170,01	-14.383.585,55
		112.257.582,97	113.540.889,33
	Passivo		
292	Provisões para riscos e encargos	0,00	0,00
	Dívidas a terceiros - Médio e longo prazo (a)		
221	Fornecedores, c/c	6.602.220,28	6.602.220,28
2312	Dívidas a instituições de crédito	72.395.364,16	80.528.617,47
2611	Fornecedores de imobilizado, c/c (Locação Financeira)	0,00	20.002.891,56
2613	Leasing	16.585.972,66	0,00
268	Outros Credores	2.102.520,36	4.473.756,36
		97.686.077,46	111.607.485,67
	Dívidas a terceiros - Curto prazo		
2312	Dívidas a instituições de crédito	9.952.000,00	3.943.200,00
269	Adiantamentos por conta de vendas	5.262.000,64	8.908.751,64
221	Fornecedores, c/c	3.579.681,62	3.845.498,22
228	Fornecedores - Facturas em recepção e conferência	483.287,27	1.037.602,75
252	Credores pela execução do orçamento		
217	Cientes e utentes c/ cauções	163.460,80	162.529,60
219	Adiantamentos de clientes, contribuintes e utentes		
2611	Fornecedores de imobilizado, c/c	2.252.753,75	5.305.653,68
2613	Leasing	2.039.286,36	0,00
24	Estado e outros entes públicos	266.369,89	276.535,91
264	Administração autárquica	856.079,45	1.130.330,68
262 + 263 + 267 + 268	Outros credores	7.538.750,10	7.296.873,73
2618	Fornecedores de Imobilizado - Facturas em recepção e conferência	16.607.708,58	18.394.411,64
		49.001.378,46	50.301.387,85
	Acréscimo e diferimentos		
273	Acréscimos de custos	1.374.894,62	1.694.158,32
274	Proveitos diferidos	38.815.332,90	37.166.417,85
		40.190.227,52	38.860.576,17
	Total dos fundos próprios e do passivo	299.135.266,41	314.310.339,02
	ORGÃO EXECUTIVO	ORGÃO DELIBERATIVO	
	Em 4 de Abril de 2012	Em ... de de	
			

Demonstração de Resultados



aveiro

CÂMARA MUNICIPAL DE AVEIRO

Demonstração de resultados

ANO : 2011

Código das Contas POCAL		Exercícios			
		2011		2010	
Custos e Perdas					
61	Custos das mercadorias vendidas e das matérias consumidas:				
	Mercadorias	0,00		0,00	
	Matérias	485.609,37	485.609,37	369.707,12	369.707,12
62	Fornecimentos e serviços externos	5.241.144,39		5.224.924,44	
	Custos com o pessoal:				
641+642	Remunerações	9.249.990,34		10.091.264,42	
643 a 648	Encargos sociais	1.876.997,92	16.368.132,65	1.824.689,84	17.140.878,70
63	Transf. e subsídios correntes concedidos e prestações sociais	4.581.882,34	4.581.882,34	8.841.459,71	8.841.459,71
66	Amortizações do exercício	9.142.400,33		9.287.310,13	
67	Provisões do exercício	0,00	9.142.400,33	0,00	9.287.310,13
65	Outros custos e perdas operacionais	699.710,41	699.710,41	578.660,28	578.660,28
	(A)		31.277.735,10		36.218.015,94
68	Custos e perdas financeiras	3.118.029,30	3.118.029,30	2.815.767,70	2.815.767,70
	(C)		34.395.764,40		39.033.783,64
69	Custos e perdas extraordinárias	7.477.553,80	7.477.553,80	11.045.976,51	11.045.976,51
	(E)		41.873.318,20		50.079.760,15
88	Resultado líquido do exercício	0,00	-3.325.170,01	0,00	-14.383.585,55
			38.548.148,19		35.696.174,60
Proveitos e Ganhos					
	Vendas e prestações de serviços:				
7111	Vendas de mercadorias	0,00		0,00	
7112+7113	Vendas de produtos	0,00		0,00	
712	Prestações de serviços	585.618,33		751.618,23	
7114+715	Venda de Bens	31.652,30		11.137,16	
716	Anulação de Venda de Bens	0,00	617.270,63	-602,00	762.153,39
72	Impostos e taxas	20.545.292,69		19.903.172,50	
	Variação da produção	0,00		0,00	
75	Trabalhos para a própria entidade	571.702,91		0,00	
73	Proveitos suplementares	0,00		0,00	
74	Transferências e subsídios obtidos	9.773.432,36		10.634.855,07	
76	Outros proveitos e ganhos operacionais	0,00	30.890.427,96	0,00	30.538.027,57
	(B)		31.507.698,59		31.300.180,96
78	Proveitos e ganhos financeiros	2.251.237,85	2.251.237,85	2.487.644,16	2.487.644,16
	(D)		33.758.936,44		33.787.825,12
79	Proveitos e ganhos extraordinários	4.789.211,75	4.789.211,75	1.908.349,48	1.908.349,48
	(F)		38.548.148,19		35.696.174,60

Resumo:

Resultados operacionais: (B)-(A);	229.963,49	-4.917.834,98
Resultados financeiros: (D)-(C-A);	-866.791,45	-328.123,54
Resultados correntes: (D)-(C);	-636.827,96	-5.245.958,52
Resultados líquido do exercício: (F)-(E).	-3.325.170,01	-14.383.585,55

Orgão executivo

Em 4 de Abril de 2012

[Assinatura]

Orgão deliberativo

Em ... de de

.....

Controlo Orçamental da Despesa



Controlo Orçamental - Despesa

CÂMARA MUNICIPAL DE AVEIRO

Ano: 2011

(designação da autarquia local)

(unidade: €)

Classif. Económica Despesa		Dotações corrigidas	Compromissos assumidos			Despesas Pagas			Diferenças			Grau de Execução Orçamental da Despesa
Código	Designação		Exercicio	Exercícios futuros	Total	Exercicio corrente	Exercícios anteriores	Total	Dotação não comprometida	Saldo	Compromissos por pagar	
01	ASSEMBLEIA MUNICIPAL	115.155,00	1.422,79	,00	1.422,79	,00	601,46	601,46	113.732,21	114.553,54	821,33	0,522
01 01	Despesas com o pessoal	101.155,00	482,86	,00	482,86	,00	482,86	482,86	100.672,14	100.672,14	0,00	0,477
01 0102	Abonos variáveis ou eventuais	100.655,00	482,86	,00	482,86	,00	482,86	482,86	100.172,14	100.172,14	0,00	0,480
01 010204	Ajudas de custo	7.770,00	,00	,00	0,00	,00	,00	0,00	7.770,00	7.770,00	0,00	0,000
01 010213	Outros suplementos e prémios	92.885,00	482,86	,00	482,86	,00	482,86	482,86	92.402,14	92.402,14	0,00	0,520
01 01021302	Outros	92.885,00	482,86	,00	482,86	,00	482,86	482,86	92.402,14	92.402,14	0,00	0,520
01 0103	Segurança social	500,00	,00	,00	0,00	,00	,00	0,00	500,00	500,00	0,00	0,000
01 010309	Seguros	500,00	,00	,00	0,00	,00	,00	0,00	500,00	500,00	0,00	0,000
01 01030901	Seguros de acidentes no trabalho e doenças profiss	500,00	,00	,00	0,00	,00	,00	0,00	500,00	500,00	0,00	0,000
01 02	Aquisição de bens e serviços	14.000,00	939,93	,00	939,93	,00	118,60	118,60	13.060,07	13.881,40	821,33	0,847
01 0201	Aquisição de bens	5.280,00	415,60	,00	415,60	,00	118,60	118,60	4.864,40	5.161,40	297,00	2,246
01 020104	Limpeza e higiene	100,00	,00	,00	0,00	,00	,00	0,00	100,00	100,00	0,00	0,000
01 020105	Alimentação-Refeições confeccionadas	100,00	,00	,00	0,00	,00	,00	0,00	100,00	100,00	0,00	0,000
01 020108	Material de escritório	1.900,00	297,00	,00	297,00	,00	,00	0,00	1.603,00	1.900,00	297,00	0,000
01 020113	Material de consumo hoteleiro	50,00	,00	,00	0,00	,00	,00	0,00	50,00	50,00	0,00	0,000
01 020115	Prémios, condecorações e ofertas	600,00	,00	,00	0,00	,00	,00	0,00	600,00	600,00	0,00	0,000
01 020118	Livros e documentação técnica	550,00	40,00	,00	40,00	,00	40,00	40,00	510,00	510,00	0,00	7,273
01 020119	Artigos honoríficos e de decoração	250,00	,00	,00	0,00	,00	,00	0,00	250,00	250,00	0,00	0,000
01 020120	Material de educação, cultura e recreio	500,00	,00	,00	0,00	,00	,00	0,00	500,00	500,00	0,00	0,000
01 020121	Outros bens	1.230,00	78,60	,00	78,60	,00	78,60	78,60	1.151,40	1.151,40	0,00	6,390
01 0202	Aquisição de serviços	8.720,00	524,33	,00	524,33	,00	,00	0,00	8.195,67	8.720,00	524,33	0,000
01 020201	Encargos das instalações	50,00	,00	,00	0,00	,00	,00	0,00	50,00	50,00	0,00	0,000
01 020202	Limpeza e higiene	50,00	,00	,00	0,00	,00	,00	0,00	50,00	50,00	0,00	0,000
01 020203	Conservação de bens	50,00	,00	,00	0,00	,00	,00	0,00	50,00	50,00	0,00	0,000
01 020209	Comunicações	50,00	,00	,00	0,00	,00	,00	0,00	50,00	50,00	0,00	0,000
01 020210	Transportes	150,00	,00	,00	0,00	,00	,00	0,00	150,00	150,00	0,00	0,000
01 020211	Representação dos serviços	50,00	,00	,00	0,00	,00	,00	0,00	50,00	50,00	0,00	0,000
01 020212	Seguros	250,00	,00	,00	0,00	,00	,00	0,00	250,00	250,00	0,00	0,000
01 020213	Deslocações e estadas	500,00	,00	,00	0,00	,00	,00	0,00	500,00	500,00	0,00	0,000
01 020214	Estudos, pareceres, projectos e consultadoria	500,00	,00	,00	0,00	,00	,00	0,00	500,00	500,00	0,00	0,000
01 020216	Seminários, exposições e similares	1.000,00	,00	,00	0,00	,00	,00	0,00	1.000,00	1.000,00	0,00	0,000
01 020217	Publicidade	2.070,00	524,33	,00	524,33	,00	,00	0,00	1.545,67	2.070,00	524,33	0,000
01 020219	Assistência técnica	2.800,00	,00	,00	0,00	,00	,00	0,00	2.800,00	2.800,00	0,00	0,000
01 020220	Outros trabalhos especializados	500,00	,00	,00	0,00	,00	,00	0,00	500,00	500,00	0,00	0,000
01 020225	Outros serviços	700,00	,00	,00	0,00	,00	,00	0,00	700,00	700,00	0,00	0,000
01 02022503	Animação Sócio Cultural, Recreativa e Desportiva	500,00	,00	,00	0,00	,00	,00	0,00	500,00	500,00	0,00	0,000
01 02022599	Outros Serviços	200,00	,00	,00	0,00	,00	,00	0,00	200,00	200,00	0,00	0,000
02	CÂMARA MUNICIPAL	126.892.620,00	94.777.792,24	7.322.375,25	102.100.167,49	34.126.454,00	10.135.100,31	44.261.554,31	32.114.827,76	82.631.065,69	50.516.237,93	34,881
0201	Administração Geral	16.574.094,63	14.129.190,76	,00	14.129.190,76	2.158.225,22	516.161,09	2.674.386,31	2.444.903,87	13.899.708,32	11.454.804,45	16,136
0201 02	Aquisição de bens e serviços	8.020.974,63	7.286.067,81	,00	7.286.067,81	26.959,18	217.645,15	244.604,33	734.906,82	7.776.370,30	7.041.463,48	3,050
0201 0201	Aquisição de bens	415,00	120,00	,00	120,00	,00	120,00	120,00	295,00	295,00	0,00	28,916
0201 020108	Material de escritório	235,00	,00	,00	0,00	,00	,00	0,00	235,00	235,00	0,00	0,000
0201 020118	Livros e documentação técnica	120,00	120,00	,00	120,00	,00	120,00	120,00	0,00	0,00	0,00	100,000
0201 020120	Material de educação, cultura e recreio	60,00	,00	,00	0,00	,00	,00	0,00	60,00	60,00	0,00	0,000
0201 0202	Aquisição de serviços	8.020.559,63	7.285.947,81	,00	7.285.947,81	26.959,18	217.525,15	244.484,33	734.611,82	7.776.075,30	7.041.463,48	3,048
0201 020201	Encargos das instalações	120.049,63	118.346,12	,00	118.346,12	1.427,19	60.583,67	62.010,86	1.703,51	58.038,77	56.335,26	51,654
0201 020204	Locação de edifícios	18.500,00	14.638,92	,00	14.638,92	14.638,92	,00	14.638,92	3.861,08	3.861,08	0,00	79,129

Controlo Orçamental - Despesa

CÂMARA MUNICIPAL DE AVEIRO

Ano: 2011

(designação da autarquia local)

(unidade: €)

Classif. Económica Despesa		Dotações corrigidas	Compromissos assumidos			Despesas Pagas			Diferenças			Grau de Execução Orçamental da Despesa
Código	Designação		Exercicio	Exercícios futuros	Total	Exercicio corrente	Exercícios anteriores	Total	Dotação não comprometida	Saldo	Compromissos por pagar	
0201 020209	Comunicações	6.715,00	6.705,53	,00	6.705,53	,00	6.705,53	6.705,53	9,47	9,47	0,00	99,859
0201 020210	Transportes	103.645,00	102.580,15	,00	102.580,15	8.850,39	36.464,65	45.315,04	1.064,85	58.329,96	57.265,11	43,721
0201 020217	Publicidade	3.975,00	3.974,90	,00	3.974,90	,00	3.806,90	3.806,90	0,10	168,10	168,00	95,771
0201 020218	Vigilância e segurança	280,00	,00	,00	0,00	,00	,00	0,00	280,00	280,00	0,00	0,000
0201 020219	Assistência técnica	9.320,00	5.025,26	,00	5.025,26	2.042,68	2.468,32	4.511,00	4.294,74	4.809,00	514,26	48,401
0201 020220	Outros trabalhos especializados	1.615,00	,00	,00	0,00	,00	,00	0,00	1.615,00	1.615,00	0,00	0,000
0201 020225	Outros serviços	7.756.460,00	7.034.676,93	,00	7.034.676,93	,00	107.496,08	107.496,08	721.783,07	7.648.963,92	6.927.180,85	1,386
0201 02022502	Consumos de Iluminação Pública	1.154.180,00	432.401,65	,00	432.401,65	,00	107.441,08	107.441,08	721.778,35	1.046.738,92	324.960,57	9,309
0201 02022504	Recolha, Tratamento e Transporte de Efluentes	6.602.225,00	6.602.220,28	,00	6.602.220,28	,00	,00	0,00	4,72	6.602.225,00	6.602.220,28	0,000
0201 02022599	Outros Serviços	55,00	55,00	,00	55,00	,00	55,00	55,00	0,00	0,00	0,00	100,000
0201 03	Juros e outros encargos	1.099.215,00	1.096.047,72	,00	1.096.047,72	,00	117.240,03	117.240,03	3.167,28	981.974,97	978.807,69	10,666
0201 0301	Juros da dívida pública	786.200,00	786.195,85	,00	786.195,85	,00	105.004,98	105.004,98	4,15	681.195,02	681.190,87	13,356
0201 030103	Socied.financ.-Bancos e outras instit. financeiras	786.200,00	786.195,85	,00	786.195,85	,00	105.004,98	105.004,98	4,15	681.195,02	681.190,87	13,356
0201 03010302	Empréstimos de médio e longo prazos	786.200,00	786.195,85	,00	786.195,85	,00	105.004,98	105.004,98	4,15	681.195,02	681.190,87	13,356
0201 0305	Outros juros	313.015,00	309.851,87	,00	309.851,87	,00	12.235,05	12.235,05	3.163,13	300.779,95	297.616,82	3,909
0201 030502	Outros	313.015,00	309.851,87	,00	309.851,87	,00	12.235,05	12.235,05	3.163,13	300.779,95	297.616,82	3,909
0201 04	Transferências correntes	1.914.740,00	1.776.706,25	,00	1.776.706,25	1.492.316,03	31.542,45	1.523.858,48	138.033,75	390.881,52	252.847,77	79,586
0201 0401	Sociedades e quase sociedades não financeiras	1.461.680,00	1.325.079,80	,00	1.325.079,80	1.269.884,31	,00	1.269.884,31	136.600,20	191.795,69	55.195,49	86,878
0201 040101	Públicas	1.461.680,00	1.325.079,80	,00	1.325.079,80	1.269.884,31	,00	1.269.884,31	136.600,20	191.795,69	55.195,49	86,878
0201 04010101	Empresas Públicas Municipais e Intermunicipais	1.461.680,00	1.325.079,80	,00	1.325.079,80	1.269.884,31	,00	1.269.884,31	136.600,20	191.795,69	55.195,49	86,878
0201 0405	Administração local	453.060,00	451.626,45	,00	451.626,45	222.431,72	31.542,45	253.974,17	1.433,55	199.085,83	197.652,28	56,058
0201 040501	Continente	453.060,00	451.626,45	,00	451.626,45	222.431,72	31.542,45	253.974,17	1.433,55	199.085,83	197.652,28	56,058
0201 04050102	Freguesias	453.060,00	451.626,45	,00	451.626,45	222.431,72	31.542,45	253.974,17	1.433,55	199.085,83	197.652,28	56,058
0201 06	Outras despesas correntes	496.625,00	425.455,29	,00	425.455,29	253.149,72	41.584,16	294.733,88	71.169,71	201.891,12	130.721,41	59,347
0201 0602	Diversas	496.625,00	425.455,29	,00	425.455,29	253.149,72	41.584,16	294.733,88	71.169,71	201.891,12	130.721,41	59,347
0201 060203	Outras	496.625,00	425.455,29	,00	425.455,29	253.149,72	41.584,16	294.733,88	71.169,71	201.891,12	130.721,41	59,347
0201 06020301	Outras restituições	4.290,00	1.320,33	,00	1.320,33	1.031,97	,00	1.031,97	2.969,67	3.258,03	288,36	24,055
0201 06020304	Serviços bancários	5.000,00	,00	,00	0,00	,00	,00	0,00	5.000,00	5.000,00	0,00	0,000
0201 06020305	Outras	487.335,00	424.134,96	,00	424.134,96	252.117,75	41.584,16	293.701,91	63.200,04	193.633,09	130.433,05	60,267
0201 07	Aquisição de bens de capital	24.900,00	,00	,00	0,00	,00	,00	0,00	24.900,00	24.900,00	0,00	0,000
0201 0701	Investimentos	24.900,00	,00	,00	0,00	,00	,00	0,00	24.900,00	24.900,00	0,00	0,000
0201 070104	Construções diversas	1.300,00	,00	,00	0,00	,00	,00	0,00	1.300,00	1.300,00	0,00	0,000
0201 07010401	Viadutos, arruamentos e obras complementares	1.300,00	,00	,00	0,00	,00	,00	0,00	1.300,00	1.300,00	0,00	0,000
0201 070107	Equipamento de informática	2.500,00	,00	,00	0,00	,00	,00	0,00	2.500,00	2.500,00	0,00	0,000
0201 070108	Software informático	1.600,00	,00	,00	0,00	,00	,00	0,00	1.600,00	1.600,00	0,00	0,000
0201 070109	Equipamento administrativo	2.500,00	,00	,00	0,00	,00	,00	0,00	2.500,00	2.500,00	0,00	0,000
0201 070110	Equipamento básico	12.000,00	,00	,00	0,00	,00	,00	0,00	12.000,00	12.000,00	0,00	0,000
0201 07011002	Outro	12.000,00	,00	,00	0,00	,00	,00	0,00	12.000,00	12.000,00	0,00	0,000
0201 070112	Artigos e objectos de valor	5.000,00	,00	,00	0,00	,00	,00	0,00	5.000,00	5.000,00	0,00	0,000
0201 08	Transferências de capital	3.426.110,00	1.953.384,99	,00	1.953.384,99	385.800,29	,00	385.800,29	1.472.725,01	3.040.309,71	1.567.584,70	11,261
0201 0805	Administração local	3.426.110,00	1.953.384,99	,00	1.953.384,99	385.800,29	,00	385.800,29	1.472.725,01	3.040.309,71	1.567.584,70	11,261
0201 080501	Continente	3.426.110,00	1.953.384,99	,00	1.953.384,99	385.800,29	,00	385.800,29	1.472.725,01	3.040.309,71	1.567.584,70	11,261
0201 08050102	Freguesias	1.071.500,00	992.628,22	,00	992.628,22	166.240,29	,00	166.240,29	78.871,78	905.259,71	826.387,93	15,515
0201 08050104	Associações de municípios	2.354.610,00	960.756,77	,00	960.756,77	219.560,00	,00	219.560,00	1.393.853,23	2.135.050,00	741.196,77	9,325
0201 09	Activos financeiros	131.250,00	131.250,00	,00	131.250,00	,00	,00	0,00	0,00	131.250,00	131.250,00	0,000
0201 0907	Ações e outras participações	131.250,00	131.250,00	,00	131.250,00	,00	,00	0,00	0,00	131.250,00	131.250,00	0,000
0201 090701	Socied.e quase socied.não financeiras-Privadas	131.250,00	131.250,00	,00	131.250,00	,00	,00	0,00	0,00	131.250,00	131.250,00	0,000

Controlo Orçamental - Despesa

CÂMARA MUNICIPAL DE AVEIRO

Ano: 2011

(designação da autarquia local)

(unidade: €)

Classif. Económica Despesa		Dotações corrigidas	Compromissos assumidos			Despesas Pagas			Diferenças			Grau de Execução Orçamental da Despesa
Código	Designação		Exercicio	Exercícios futuros	Total	Exercicio corrente	Exercícios anteriores	Total	Dotação não comprometida	Saldo	Compromissos por pagar	
0201 10	Passivos financeiros	1.460.280,00	1.460.278,70	,00	1.460.278,70	,00	108.149,30	108.149,30	1,30	1.352.130,70	1.352.129,40	7,406
0201 1006	Empréstimos a médio e longo prazos	1.460.280,00	1.460.278,70	,00	1.460.278,70	,00	108.149,30	108.149,30	1,30	1.352.130,70	1.352.129,40	7,406
0201 100603	Socied.financ.-Bancos e outras instit. financeiras	1.460.280,00	1.460.278,70	,00	1.460.278,70	,00	108.149,30	108.149,30	1,30	1.352.130,70	1.352.129,40	7,406
0202	Saúde	7.610,00	6.296,67	,00	6.296,67	99,61	141,61	241,22	1.313,33	7.368,78	6.055,45	3,170
0202 02	Aquisição de bens e serviços	1.400,00	241,22	,00	241,22	99,61	141,61	241,22	1.158,78	1.158,78	0,00	17,230
0202 0201	Aquisição de bens	290,00	99,61	,00	99,61	99,61	,00	99,61	190,39	190,39	0,00	34,348
0202 020109	Produtos químicos e farmacêuticos	130,00	99,61	,00	99,61	99,61	,00	99,61	30,39	30,39	0,00	76,623
0202 020115	Prémios, condecorações e ofertas	160,00	,00	,00	0,00	,00	,00	0,00	160,00	160,00	0,00	0,000
0202 0202	Aquisição de serviços	1.110,00	141,61	,00	141,61	,00	141,61	141,61	968,39	968,39	0,00	12,758
0202 020210	Transportes	200,00	,00	,00	0,00	,00	,00	0,00	200,00	200,00	0,00	0,000
0202 020220	Outros trabalhos especializados	910,00	141,61	,00	141,61	,00	141,61	141,61	768,39	768,39	0,00	15,562
0202 06	Outras despesas correntes	6.210,00	6.055,45	,00	6.055,45	,00	,00	0,00	154,55	6.210,00	6.055,45	0,000
0202 0602	Diversas	6.210,00	6.055,45	,00	6.055,45	,00	,00	0,00	154,55	6.210,00	6.055,45	0,000
0202 060203	Outras	6.210,00	6.055,45	,00	6.055,45	,00	,00	0,00	154,55	6.210,00	6.055,45	0,000
0202 06020305	Outras	6.210,00	6.055,45	,00	6.055,45	,00	,00	0,00	154,55	6.210,00	6.055,45	0,000
0203	Gestão Florestal	104.605,00	7.561,61	,00	7.561,61	1.246,32	1.220,43	2.466,75	97.043,39	102.138,25	5.094,86	2,358
0203 02	Aquisição de bens e serviços	35.040,00	7.561,61	,00	7.561,61	1.246,32	1.220,43	2.466,75	27.478,39	32.573,25	5.094,86	7,040
0203 0201	Aquisição de bens	2.325,00	1.053,10	,00	1.053,10	1.000,32	20,28	1.020,60	1.271,90	1.304,40	32,50	43,897
0203 020107	Vestuário e artigos pessoais	250,00	32,50	,00	32,50	,00	,00	0,00	217,50	250,00	32,50	0,000
0203 020108	Material de escritório	125,00	20,28	,00	20,28	,00	20,28	20,28	104,72	104,72	0,00	16,224
0203 020115	Prémios, condecorações e ofertas	850,00	,00	,00	0,00	,00	,00	0,00	850,00	850,00	0,00	0,000
0203 020121	Outros bens	1.100,00	1.000,32	,00	1.000,32	1.000,32	,00	1.000,32	99,68	99,68	0,00	90,938
0203 0202	Aquisição de serviços	32.715,00	6.508,51	,00	6.508,51	246,00	1.200,15	1.446,15	26.206,49	31.268,85	5.062,36	4,420
0203 020210	Transportes	3.865,00	3.331,50	,00	3.331,50	,00	1.200,15	1.200,15	533,50	2.664,85	2.131,35	31,052
0203 020220	Outros trabalhos especializados	1.600,00	,00	,00	0,00	,00	,00	0,00	1.600,00	1.600,00	0,00	0,000
0203 020225	Outros serviços	27.250,00	3.177,01	,00	3.177,01	246,00	,00	246,00	24.072,99	27.004,00	2.931,01	0,903
0203 02022599	Outros Serviços	27.250,00	3.177,01	,00	3.177,01	246,00	,00	246,00	24.072,99	27.004,00	2.931,01	0,903
0203 07	Aquisição de bens de capital	69.565,00	,00	,00	0,00	,00	,00	0,00	69.565,00	69.565,00	0,00	0,000
0203 0701	Investimentos	69.565,00	,00	,00	0,00	,00	,00	0,00	69.565,00	69.565,00	0,00	0,000
0203 070110	Equipamento básico	69.565,00	,00	,00	0,00	,00	,00	0,00	69.565,00	69.565,00	0,00	0,000
0203 07011002	Outro	69.565,00	,00	,00	0,00	,00	,00	0,00	69.565,00	69.565,00	0,00	0,000
0204	Apoio ao Executivo	8.160.973,77	6.295.120,58	96.944,79	6.392.065,37	1.279.083,27	1.164.398,82	2.443.482,09	1.865.853,19	5.717.491,68	3.851.638,49	29,941
0204 02	Aquisição de bens e serviços	2.003.373,76	726.155,08	96.944,79	823.099,87	141.743,17	81.151,56	222.894,73	1.277.218,68	1.780.479,03	503.260,35	11,126
0204 0201	Aquisição de bens	30.608,80	26.147,13	,00	26.147,13	2.159,25	2.993,41	5.152,66	4.461,67	25.456,14	20.994,47	16,834
0204 020102	Combustíveis e lubrificantes	350,00	50,40	,00	50,40	50,40	,00	50,40	299,60	299,60	0,00	14,400
0204 02010201	Gasolina	200,00	50,40	,00	50,40	50,40	,00	50,40	149,60	149,60	0,00	25,200
0204 02010202	Gasóleo	150,00	,00	,00	0,00	,00	,00	0,00	150,00	150,00	0,00	0,000
0204 020105	Alimentação-Refeições confeccionadas	200,00	166,61	,00	166,61	,00	166,61	166,61	33,39	33,39	0,00	83,305
0204 020108	Material de escritório	255,00	46,83	,00	46,83	26,98	,00	26,98	208,17	228,02	19,85	10,580
0204 020115	Prémios, condecorações e ofertas	19.623,80	19.471,43	,00	19.471,43	1.306,93	1.654,00	2.960,93	152,37	16.662,87	16.510,50	15,088
0204 020118	Livros e documentação técnica	20,00	,00	,00	0,00	,00	,00	0,00	20,00	20,00	0,00	0,000
0204 020119	Artigos honoríficos e de decoração	6.290,00	4.286,37	,00	4.286,37	,00	798,61	798,61	2.003,63	5.491,39	3.487,76	12,697
0204 020121	Outros bens	3.870,00	2.125,49	,00	2.125,49	774,94	374,19	1.149,13	1.744,51	2.720,87	976,36	29,693
0204 0202	Aquisição de serviços	1.972.764,96	700.007,95	96.944,79	796.952,74	139.583,92	78.158,15	217.742,07	1.272.757,01	1.755.022,89	482.265,88	11,037
0204 020202	Limpeza e higiene	60,00	60,00	,00	60,00	60,00	,00	60,00	0,00	0,00	0,00	100,000
0204 020203	Conservação de bens	170,00	162,00	,00	162,00	,00	162,00	162,00	8,00	8,00	0,00	95,294
0204 020208	Locação de outros bens	70,00	60,50	,00	60,50	,00	,00	0,00	9,50	70,00	60,50	0,000

Controlo Orçamental - Despesa

CÂMARA MUNICIPAL DE AVEIRO

Ano: 2011

(designação da autarquia local)

(unidade: €)

Classif. Económica Despesa		Dotações corrigidas	Compromissos assumidos			Despesas Pagas			Diferenças			Grau de Execução Orçamental da Despesa
Código	Designação		Exercicio	Exercícios futuros	Total	Exercicio corrente	Exercícios anteriores	Total	Dotação não comprometida	Saldo	Compromissos por pagar	
0204 020209	Comunicações	425.110,00	,00	,00	0,00	,00	,00	0,00	425.110,00	425.110,00	0,00	0,000
0204 020210	Transportes	23.910,00	23.690,66	,00	23.690,66	633,00	496,57	1.129,57	219,34	22.780,43	22.561,09	4,724
0204 020213	Deslocações e estadas	2.675,00	781,56	,00	781,56	683,56	,00	683,56	1.893,44	1.991,44	98,00	25,554
0204 020214	Estudos, pareceres, projectos e consultadoria	399.670,00	366.308,51	54.612,00	420.920,51	84.152,73	52.080,00	136.232,73	33.361,49	263.437,27	230.075,78	34,086
0204 020216	Seminários, exposições e similares	1.576,00	787,59	,00	787,59	787,59	,00	787,59	788,41	788,41	0,00	49,974
0204 020217	Publicidade	9.780,00	8.954,60	,00	8.954,60	6.226,20	2.538,00	8.764,20	825,40	1.015,80	190,40	89,613
0204 020219	Assistência técnica	13.195,00	7.775,77	11.600,76	19.376,53	2.175,15	4.875,57	7.050,72	5.419,23	6.144,28	725,05	53,435
0204 020220	Outros trabalhos especializados	583.629,96	170.784,23	30.399,90	201.184,13	42.336,44	11.088,73	53.425,17	412.845,73	530.204,79	117.359,06	9,154
0204 020225	Outros serviços	512.919,00	120.642,53	332,13	120.974,66	2.529,25	6.917,28	9.446,53	392.276,47	503.472,47	111.196,00	1,842
0204 02022503	Animação Sócio Cultural, Recreativa e Desportiva	2.500,00	2.500,00	,00	2.500,00	,00	,00	0,00	0,00	2.500,00	2.500,00	0,000
0204 02022599	Outros Serviços	510.419,00	118.142,53	332,13	118.474,66	2.529,25	6.917,28	9.446,53	392.276,47	500.972,47	108.696,00	1,851
0204 03	Juros e outros encargos	277.145,00	217.280,94	,00	217.280,94	,00	193.323,64	193.323,64	59.864,06	83.821,36	23.957,30	69,755
0204 0305	Outros juros	277.145,00	217.280,94	,00	217.280,94	,00	193.323,64	193.323,64	59.864,06	83.821,36	23.957,30	69,755
0204 030502	Outros	277.145,00	217.280,94	,00	217.280,94	,00	193.323,64	193.323,64	59.864,06	83.821,36	23.957,30	69,755
0204 04	Transferências correntes	541.945,00	288.100,97	,00	288.100,97	3.972,00	201.289,92	205.261,92	253.844,03	336.683,08	82.839,05	37,875
0204 0405	Administração local	298.935,00	192.795,34	,00	192.795,34	3.972,00	151.515,27	155.487,27	106.139,66	143.447,73	37.308,07	52,014
0204 040501	Continente	298.935,00	192.795,34	,00	192.795,34	3.972,00	151.515,27	155.487,27	106.139,66	143.447,73	37.308,07	52,014
0204 04050102	Freguesias	271.945,00	180.811,84	,00	180.811,84	3.972,00	151.515,27	155.487,27	91.133,16	116.457,73	25.324,57	57,176
0204 04050104	Associações de municípios	26.990,00	11.983,50	,00	11.983,50	,00	,00	0,00	15.006,50	26.990,00	11.983,50	0,000
0204 0407	Instituições sem fins lucrativos	234.340,00	90.317,65	,00	90.317,65	,00	49.774,65	49.774,65	144.022,35	184.565,35	40.543,00	21,240
0204 040701	Instituições sem fins lucrativos	234.340,00	90.317,65	,00	90.317,65	,00	49.774,65	49.774,65	144.022,35	184.565,35	40.543,00	21,240
0204 0408	Famílias	8.670,00	4.987,98	,00	4.987,98	,00	,00	0,00	3.682,02	8.670,00	4.987,98	0,000
0204 040802	Outras	8.670,00	4.987,98	,00	4.987,98	,00	,00	0,00	3.682,02	8.670,00	4.987,98	0,000
0204 05	Subsídios	987.335,00	886.690,27	,00	886.690,27	5.218,26	475.472,01	480.690,27	100.644,73	506.644,73	406.000,00	48,686
0204 0501	Sociedades e quase-sociedades não financeiras	987.335,00	886.690,27	,00	886.690,27	5.218,26	475.472,01	480.690,27	100.644,73	506.644,73	406.000,00	48,686
0204 050101	Públicas	973.810,00	886.690,27	,00	886.690,27	5.218,26	475.472,01	480.690,27	87.119,73	493.119,73	406.000,00	49,362
0204 05010101	Empresas públicas municipais e intermunicipais	973.810,00	886.690,27	,00	886.690,27	5.218,26	475.472,01	480.690,27	87.119,73	493.119,73	406.000,00	49,362
0204 050103	Privadas	13.525,00	,00	,00	0,00	,00	,00	0,00	13.525,00	13.525,00	0,00	0,000
0204 06	Outras despesas correntes	154.845,00	150.272,88	,00	150.272,88	70.551,94	6.329,00	76.880,94	4.572,12	77.964,06	73.391,94	49,650
0204 0602	Diversas	154.845,00	150.272,88	,00	150.272,88	70.551,94	6.329,00	76.880,94	4.572,12	77.964,06	73.391,94	49,650
0204 060201	Impostos e taxas	1.780,00	1.767,52	,00	1.767,52	,00	,00	0,00	12,48	1.780,00	1.767,52	0,000
0204 060203	Outras	153.065,00	148.505,36	,00	148.505,36	70.551,94	6.329,00	76.880,94	4.559,64	76.184,06	71.624,42	50,228
0204 06020301	Outras restituições	185,00	181,43	,00	181,43	,00	,00	0,00	3,57	185,00	181,43	0,000
0204 06020305	Outras	152.880,00	148.323,93	,00	148.323,93	70.551,94	6.329,00	76.880,94	4.556,07	75.999,06	71.442,99	50,288
0204 07	Aquisição de bens de capital	2.262.355,01	2.241.260,78	,00	2.241.260,78	479.960,80	,00	479.960,80	21.094,23	1.782.394,21	1.761.299,98	21,215
0204 0701	Investimentos	2.262.355,01	2.241.260,78	,00	2.241.260,78	479.960,80	,00	479.960,80	21.094,23	1.782.394,21	1.761.299,98	21,215
0204 070103	Edifícios	20.355,00	,00	,00	0,00	,00	,00	0,00	20.355,00	20.355,00	0,00	0,000
0204 07010303	Mercados e instalações de fiscalização sanitária	20.355,00	,00	,00	0,00	,00	,00	0,00	20.355,00	20.355,00	0,00	0,000
0204 070104	Construções diversas	2.237.350,00	2.236.610,78	,00	2.236.610,78	479.260,80	,00	479.260,80	739,22	1.758.089,20	1.757.349,98	21,421
0204 07010401	Viadutos, arruamentos e obras complementares	1.757.350,00	1.757.349,98	,00	1.757.349,98	,00	,00	0,00	0,02	1.757.350,00	1.757.349,98	0,000
0204 07010413	Outros	480.000,00	479.260,80	,00	479.260,80	479.260,80	,00	479.260,80	739,20	739,20	0,00	99,846
0204 070110	Equipamento básico	4.650,01	4.650,00	,00	4.650,00	700,00	,00	700,00	0,01	3.950,01	3.950,00	15,054
0204 07011002	Outro	4.650,01	4.650,00	,00	4.650,00	700,00	,00	700,00	0,01	3.950,01	3.950,00	15,054
0204 08	Transferências de capital	1.933.975,00	1.785.359,66	,00	1.785.359,66	577.637,10	206.832,69	784.469,79	148.615,34	1.149.505,21	1.000.889,87	40,563
0204 0801	Sociedades e quase sociedades não financeiras	403.575,00	340.000,00	,00	340.000,00	340.000,00	,00	340.000,00	63.575,00	63.575,00	0,00	84,247
0204 080101	Públicas	403.575,00	340.000,00	,00	340.000,00	340.000,00	,00	340.000,00	63.575,00	63.575,00	0,00	84,247
0204 08010101	Empresas públicas municipais e intermunicipais	403.575,00	340.000,00	,00	340.000,00	340.000,00	,00	340.000,00	63.575,00	63.575,00	0,00	84,247

Controlo Orçamental - Despesa

CÂMARA MUNICIPAL DE AVEIRO

Ano: 2011

(designação da autarquia local)

(unidade: €)

Classif. Económica Despesa		Dotações corrigidas	Compromissos assumidos			Despesas Pagas			Diferenças			Grau de Execução Orçamental da Despesa
Código	Designação		Exercicio	Exercícios futuros	Total	Exercicio corrente	Exercícios anteriores	Total	Dotação não comprometida	Saldo	Compromissos por pagar	
0204 0805	Administração local	1.323.520,00	1.264.927,07	,00	1.264.927,07	202.637,10	206.832,69	409.469,79	58.592,93	914.050,21	855.457,28	30,938
0204 080501	Continente	1.323.520,00	1.264.927,07	,00	1.264.927,07	202.637,10	206.832,69	409.469,79	58.592,93	914.050,21	855.457,28	30,938
0204 08050102	Freguesias	1.318.490,00	1.264.927,07	,00	1.264.927,07	202.637,10	206.832,69	409.469,79	53.562,93	909.020,21	855.457,28	31,056
0204 08050103	Serviços autónomos da administração local	30,00	,00	,00	0,00	,00	,00	0,00	30,00	30,00	0,00	0,000
0204 08050104	Associações de municípios	5.000,00	,00	,00	0,00	,00	,00	0,00	5.000,00	5.000,00	0,00	0,000
0204 0807	Instituições sem fins lucrativos	206.880,00	180.432,59	,00	180.432,59	35.000,00	,00	35.000,00	26.447,41	171.880,00	145.432,59	16,918
0204 080701	Instituições sem fins lucrativos	206.880,00	180.432,59	,00	180.432,59	35.000,00	,00	35.000,00	26.447,41	171.880,00	145.432,59	16,918
0205	Relações Públicas e Comunicação	173.750,00	80.798,44	,00	80.798,44	2.275,21	23.703,72	25.978,93	92.951,56	147.771,07	54.819,51	14,952
0205 02	Aquisição de bens e serviços	173.750,00	80.798,44	,00	80.798,44	2.275,21	23.703,72	25.978,93	92.951,56	147.771,07	54.819,51	14,952
0205 0201	Aquisição de bens	8.365,00	8.219,25	,00	8.219,25	50,00	3.298,00	3.348,00	145,75	5.017,00	4.871,25	40,024
0205 020115	Prémios, condecorações e ofertas	6.055,00	6.053,80	,00	6.053,80	,00	3.019,00	3.019,00	1,20	3.036,00	3.034,80	49,860
0205 020120	Material de educação, cultura e recreio	1.370,00	1.230,35	,00	1.230,35	50,00	279,00	329,00	139,65	1.041,00	901,35	24,015
0205 020121	Outros bens	940,00	935,10	,00	935,10	,00	,00	0,00	4,90	940,00	935,10	0,000
0205 0202	Aquisição de serviços	165.385,00	72.579,19	,00	72.579,19	2.225,21	20.405,72	22.630,93	92.805,81	142.754,07	49.948,26	13,684
0205 020202	Limpeza e higiene	280,00	276,08	,00	276,08	,00	,00	0,00	3,92	280,00	276,08	0,000
0205 020208	Locação de outros bens	1.200,00	1.196,50	,00	1.196,50	803,25	,00	803,25	3,50	396,75	393,25	66,938
0205 020214	Estudos, pareceres, projectos e consultadoria	19.800,00	,00	,00	0,00	,00	,00	0,00	19.800,00	19.800,00	0,00	0,000
0205 020217	Publicidade	38.310,00	35.768,94	,00	35.768,94	1.421,96	18.997,02	20.418,98	2.541,06	17.891,02	15.349,96	53,299
0205 020220	Outros trabalhos especializados	103.685,00	33.499,63	,00	33.499,63	,00	,00	0,00	70.185,37	103.685,00	33.499,63	0,000
0205 020225	Outros serviços	2.110,00	1.838,04	,00	1.838,04	,00	1.408,70	1.408,70	271,96	701,30	429,34	66,763
0205 02022599	Outros Serviços	2.110,00	1.838,04	,00	1.838,04	,00	1.408,70	1.408,70	271,96	701,30	429,34	66,763
0206	Desenvolvimento Económico e Fundos Estruturais	1.003.180,00	376.235,18	70.800,30	447.035,48	147.090,09	102.152,09	249.242,18	626.944,82	753.937,82	126.993,00	24,845
0206 02	Aquisição de bens e serviços	593.315,00	281.292,37	70.800,30	352.092,67	104.886,47	72.960,84	177.847,31	312.022,63	415.467,69	103.445,06	29,975
0206 0201	Aquisição de bens	2.720,00	,00	,00	0,00	,00	,00	0,00	2.720,00	2.720,00	0,00	0,000
0206 020121	Outros bens	2.720,00	,00	,00	0,00	,00	,00	0,00	2.720,00	2.720,00	0,00	0,000
0206 0202	Aquisição de serviços	590.595,00	281.292,37	70.800,30	352.092,67	104.886,47	72.960,84	177.847,31	309.302,63	412.747,69	103.445,06	30,113
0206 020208	Locação de outros bens	17.180,00	17.180,00	7.380,00	24.560,00	14.720,00	,00	14.720,00	0,00	2.460,00	2.460,00	85,681
0206 020212	Seguros	5.765,00	276,30	,00	276,30	276,30	,00	276,30	5.488,70	5.488,70	0,00	4,793
0206 020213	Deslocações e estadas	35.420,00	12.848,39	,00	12.848,39	9.629,39	,00	9.629,39	22.571,61	25.790,61	3.219,00	27,186
0206 020214	Estudos, pareceres, projectos e consultadoria	337.935,00	221.265,37	61.390,80	282.656,17	66.197,78	67.166,88	133.364,66	116.669,63	204.570,34	87.900,71	39,465
0206 020216	Seminários, exposições e similares	10.225,00	814,20	,00	814,20	,00	354,00	354,00	9.410,80	9.871,00	460,20	3,462
0206 020217	Publicidade	1.620,00	1.617,55	,00	1.617,55	,00	1.617,55	1.617,55	2,45	2,45	0,00	99,849
0206 020220	Outros trabalhos especializados	111.400,00	26.831,56	2.029,50	28.861,06	14.063,00	3.822,41	17.885,41	84.568,44	93.514,59	8.946,15	16,055
0206 020225	Outros serviços	71.050,00	459,00	,00	459,00	,00	,00	0,00	70.591,00	71.050,00	459,00	0,000
0206 02022599	Outros Serviços	71.050,00	459,00	,00	459,00	,00	,00	0,00	70.591,00	71.050,00	459,00	0,000
0206 04	Transferências correntes	250.510,00	13.500,00	,00	13.500,00	13.500,00	,00	13.500,00	237.010,00	237.010,00	0,00	5,389
0206 0405	Administração local	122.600,00	,00	,00	0,00	,00	,00	0,00	122.600,00	122.600,00	0,00	0,000
0206 040501	Continente	122.600,00	,00	,00	0,00	,00	,00	0,00	122.600,00	122.600,00	0,00	0,000
0206 04050104	Associações de municípios	122.600,00	,00	,00	0,00	,00	,00	0,00	122.600,00	122.600,00	0,00	0,000
0206 0407	Instituições sem fins lucrativos	127.910,00	13.500,00	,00	13.500,00	13.500,00	,00	13.500,00	114.410,00	114.410,00	0,00	10,554
0206 040701	Instituições sem fins lucrativos	127.910,00	13.500,00	,00	13.500,00	13.500,00	,00	13.500,00	114.410,00	114.410,00	0,00	10,554
0206 06	Outras despesas correntes	20,00	17,94	,00	17,94	,00	,00	0,00	2,06	20,00	17,94	0,000
0206 0602	Diversas	20,00	17,94	,00	17,94	,00	,00	0,00	2,06	20,00	17,94	0,000
0206 060203	Outras	20,00	17,94	,00	17,94	,00	,00	0,00	2,06	20,00	17,94	0,000
0206 06020305	Outras	20,00	17,94	,00	17,94	,00	,00	0,00	2,06	20,00	17,94	0,000
0206 07	Aquisição de bens de capital	99.335,00	63.016,25	,00	63.016,25	20.295,00	29.191,25	49.486,25	36.318,75	49.848,75	13.530,00	49,818
0206 0701	Investimentos	58.385,00	29.191,25	,00	29.191,25	,00	29.191,25	29.191,25	29.193,75	29.193,75	0,00	49,998

Controlo Orçamental - Despesa

CÂMARA MUNICIPAL DE AVEIRO

Ano: 2011

(designação da autarquia local)

(unidade: €)

Classif. Económica Despesa		Dotações corrigidas	Compromissos assumidos			Despesas Pagas			Diferenças			Grau de Execução Orçamental da Despesa
Código	Designação		Exercicio	Exercicios futuros	Total	Exercicio corrente	Exercicios anteriores	Total	Dotação não comprometida	Saldo	Compromissos por pagar	
0206 070110	Equipamento básico	58.385,00	29.191,25	,00	29.191,25	,00	29.191,25	29.191,25	29.193,75	29.193,75	0,00	49,998
0206 07011002	Outro	58.385,00	29.191,25	,00	29.191,25	,00	29.191,25	29.191,25	29.193,75	29.193,75	0,00	49,998
0206 0703	Bens de domínio público	40.950,00	33.825,00	,00	33.825,00	20.295,00	,00	20.295,00	7.125,00	20.655,00	13.530,00	49,560
0206 070306	Outros bens de domínio público	40.950,00	33.825,00	,00	33.825,00	20.295,00	,00	20.295,00	7.125,00	20.655,00	13.530,00	49,560
0206 08	Transferências de capital	10.000,00	10.000,00	,00	10.000,00	,00	,00	0,00	0,00	10.000,00	10.000,00	0,000
0206 0807	Instituições sem fins lucrativos	10.000,00	10.000,00	,00	10.000,00	,00	,00	0,00	0,00	10.000,00	10.000,00	0,000
0206 080701	Instituições sem fins lucrativos	10.000,00	10.000,00	,00	10.000,00	,00	,00	0,00	0,00	10.000,00	10.000,00	0,000
0206 09	Activos financeiros	50.000,00	8.408,62	,00	8.408,62	8.408,62	,00	8.408,62	41.591,38	41.591,38	0,00	16,817
0206 0909	Outros activos financeiros	50.000,00	8.408,62	,00	8.408,62	8.408,62	,00	8.408,62	41.591,38	41.591,38	0,00	16,817
0206 090901	Socied.e quase socied.não financeiras-Privadas	50.000,00	8.408,62	,00	8.408,62	8.408,62	,00	8.408,62	41.591,38	41.591,38	0,00	16,817
0207	Formação e Qualificação Profissional	47.500,00	25.819,94	,00	25.819,94	1.446,65	7.532,91	8.979,56	21.680,06	38.520,44	16.840,38	18,904
0207 02	Aquisição de bens e serviços	47.500,00	25.819,94	,00	25.819,94	1.446,65	7.532,91	8.979,56	21.680,06	38.520,44	16.840,38	18,904
0207 0202	Aquisição de serviços	47.500,00	25.819,94	,00	25.819,94	1.446,65	7.532,91	8.979,56	21.680,06	38.520,44	16.840,38	18,904
0207 020215	Formação	47.500,00	25.819,94	,00	25.819,94	1.446,65	7.532,91	8.979,56	21.680,06	38.520,44	16.840,38	18,904
0208	Atendimento Integrado	46.950,00	23.150,23	,00	23.150,23	9.626,94	8.403,20	18.030,14	23.799,77	28.919,86	5.120,09	38,403
0208 02	Aquisição de bens e serviços	37.750,00	23.042,51	,00	23.042,51	9.526,71	8.395,71	17.922,42	14.707,49	19.827,58	5.120,09	47,477
0208 0201	Aquisição de bens	22.730,00	13.668,11	,00	13.668,11	4.973,10	3.624,11	8.597,21	9.061,89	14.132,79	5.070,90	37,823
0208 020107	Vestuário e artigos pessoais	16.290,00	8.595,12	,00	8.595,12	,00	3.577,92	3.577,92	7.694,88	12.712,08	5.017,20	21,964
0208 020108	Material de escritório	250,00	,00	,00	0,00	,00	,00	0,00	250,00	250,00	0,00	0,000
0208 020118	Livros e documentação técnica	550,00	46,19	,00	46,19	,00	46,19	46,19	503,81	503,81	0,00	8,398
0208 020121	Outros bens	5.640,00	5.026,80	,00	5.026,80	4.973,10	,00	4.973,10	613,20	666,90	53,70	88,176
0208 0202	Aquisição de serviços	15.020,00	9.374,40	,00	9.374,40	4.553,61	4.771,60	9.325,21	5.645,60	5.694,79	49,19	62,085
0208 020214	Estudos, pareceres, projectos e consultadoria	8.240,00	6.729,64	,00	6.729,64	3.554,04	3.175,60	6.729,64	1.510,36	1.510,36	0,00	81,670
0208 020216	Seminários, exposições e similares	750,00	,00	,00	0,00	,00	,00	0,00	750,00	750,00	0,00	0,000
0208 020217	Publicidade	200,00	,00	,00	0,00	,00	,00	0,00	200,00	200,00	0,00	0,000
0208 020219	Assistência técnica	1.030,00	999,57	,00	999,57	999,57	,00	999,57	30,43	30,43	0,00	97,046
0208 020220	Outros trabalhos especializados	4.800,00	1.645,19	,00	1.645,19	,00	1.596,00	1.596,00	3.154,81	3.204,00	49,19	33,250
0208 06	Outras despesas correntes	9.200,00	107,72	,00	107,72	100,23	7,49	107,72	9.092,28	9.092,28	0,00	1,171
0208 0602	Diversas	9.200,00	107,72	,00	107,72	100,23	7,49	107,72	9.092,28	9.092,28	0,00	1,171
0208 060201	Impostos e taxas	200,00	107,72	,00	107,72	100,23	7,49	107,72	92,28	92,28	0,00	53,860
0208 060203	Outras	9.000,00	,00	,00	0,00	,00	,00	0,00	9.000,00	9.000,00	0,00	0,000
0208 06020304	Serviços bancários	9.000,00	,00	,00	0,00	,00	,00	0,00	9.000,00	9.000,00	0,00	0,000
0209	Arquivo Geral	13.050,00	179,86	,00	179,86	179,86	,00	179,86	12.870,14	12.870,14	0,00	1,378
0209 07	Aquisição de bens de capital	13.050,00	179,86	,00	179,86	179,86	,00	179,86	12.870,14	12.870,14	0,00	1,378
0209 0701	Investimentos	13.050,00	179,86	,00	179,86	179,86	,00	179,86	12.870,14	12.870,14	0,00	1,378
0209 070110	Equipamento básico	13.050,00	179,86	,00	179,86	179,86	,00	179,86	12.870,14	12.870,14	0,00	1,378
0209 07011002	Outro	13.050,00	179,86	,00	179,86	179,86	,00	179,86	12.870,14	12.870,14	0,00	1,378
0210	Organização e Administração	156.815,00	130.666,70	133.847,12	264.513,82	28.477,46	15.315,19	43.792,65	26.148,30	113.022,35	86.874,05	27,926
0210 02	Aquisição de bens e serviços	155.115,00	129.773,19	133.847,12	263.620,31	27.583,95	15.315,19	42.899,14	25.341,81	112.215,86	86.874,05	27,656
0210 0201	Aquisição de bens	390,00	289,26	,00	289,26	,00	289,26	289,26	100,74	100,74	0,00	74,169
0210 020106	Alimentação-Géneros para confeccionar	290,00	289,26	,00	289,26	,00	289,26	289,26	0,74	0,74	0,00	99,745
0210 020108	Material de escritório	50,00	,00	,00	0,00	,00	,00	0,00	50,00	50,00	0,00	0,000
0210 020121	Outros bens	50,00	,00	,00	0,00	,00	,00	0,00	50,00	50,00	0,00	0,000
0210 0202	Aquisição de serviços	154.725,00	129.483,93	133.847,12	263.331,05	27.583,95	15.025,93	42.609,88	25.241,07	112.115,12	86.874,05	27,539
0210 020202	Limpeza e higiene	82.500,00	82.231,36	83.847,12	166.078,48	,00	,00	0,00	268,64	82.500,00	82.231,36	0,000
0210 020209	Comunicações	48.815,00	34.167,01	50.000,00	84.167,01	26.525,46	5.407,24	31.932,70	14.647,99	16.882,30	2.234,31	65,416
0210 020217	Publicidade	10.850,00	8.669,03	,00	8.669,03	332,49	6.900,69	7.233,18	2.180,97	3.616,82	1.435,85	66,665

Controlo Orçamental - Despesa

CÂMARA MUNICIPAL DE AVEIRO

Ano: 2011

(designação da autarquia local)

(unidade: €)

Classif. Económica Despesa		Dotações corrigidas	Compromissos assumidos			Despesas Pagas			Diferenças			Grau de Execução Orçamental da Despesa
Código	Designação		Exercicio	Exercícios futuros	Total	Exercicio corrente	Exercícios anteriores	Total	Dotação não comprometida	Saldo	Compromissos por pagar	
0210 020220	Outros trabalhos especializados	12.560,00	4.416,53	,00	4.416,53	726,00	2.718,00	3.444,00	8.143,47	9.116,00	972,53	27,420
0210 04	Transferências correntes	1.700,00	893,51	,00	893,51	893,51	,00	893,51	806,49	806,49	0,00	52,559
0210 0405	Administração local	1.700,00	893,51	,00	893,51	893,51	,00	893,51	806,49	806,49	0,00	52,559
0210 040501	Continente	1.700,00	893,51	,00	893,51	893,51	,00	893,51	806,49	806,49	0,00	52,559
0210 04050104	Associações de municípios	1.700,00	893,51	,00	893,51	893,51	,00	893,51	806,49	806,49	0,00	52,559
0211	Recursos Humanos	14.743.595,00	13.365.986,35	,00	13.365.986,35	11.396.075,86	756.258,49	12.152.334,35	1.377.608,65	2.591.260,65	1.213.652,00	82,424
0211 01	Despesas com o pessoal	14.526.795,00	13.217.516,15	,00	13.217.516,15	11.310.085,36	731.892,64	12.041.978,00	1.309.278,85	2.484.817,00	1.175.538,15	82,895
0211 0101	Remunerações certas e permanentes	9.953.480,00	9.139.459,60	,00	9.139.459,60	9.139.459,60	,00	9.139.459,60	814.020,40	814.020,40	0,00	91,822
0211 010101	Titulares órgãos soberania e memb. órgãos autárq.	395.000,00	345.469,91	,00	345.469,91	345.469,91	,00	345.469,91	49.530,09	49.530,09	0,00	87,461
0211 01010101	Membros dos Órgãos Autárquicos	198.000,00	168.177,62	,00	168.177,62	168.177,62	,00	168.177,62	29.822,38	29.822,38	0,00	84,938
0211 01010102	Membros do Gabinete de Apoio	197.000,00	177.292,29	,00	177.292,29	177.292,29	,00	177.292,29	19.707,71	19.707,71	0,00	89,996
0211 010104	Pessoal quadros-Regime contrato individ. trabalho	7.066.730,00	6.636.176,70	,00	6.636.176,70	6.636.176,70	,00	6.636.176,70	430.553,30	430.553,30	0,00	93,907
0211 01010401	Pessoal em funções	6.688.320,00	6.381.139,48	,00	6.381.139,48	6.381.139,48	,00	6.381.139,48	307.180,52	307.180,52	0,00	95,407
0211 01010404	Recrutamento de pessoal para novos postos trab.	378.410,00	255.037,22	,00	255.037,22	255.037,22	,00	255.037,22	123.372,78	123.372,78	0,00	67,397
0211 010106	Pessoal contratado a termo	272.280,00	186.079,00	,00	186.079,00	186.079,00	,00	186.079,00	86.201,00	86.201,00	0,00	68,341
0211 01010601	Pessoal em funções	207.000,00	186.079,00	,00	186.079,00	186.079,00	,00	186.079,00	20.921,00	20.921,00	0,00	89,893
0211 01010604	Recrutamento de Pessoal para novos postos trab.	65.280,00	,00	,00	0,00	,00	,00	0,00	65.280,00	65.280,00	0,00	0,000
0211 010108	Pessoal aguardando aposentação	20.000,00	5.026,96	,00	5.026,96	5.026,96	,00	5.026,96	14.973,04	14.973,04	0,00	25,135
0211 010111	Representação	136.000,00	125.263,65	,00	125.263,65	125.263,65	,00	125.263,65	10.736,35	10.736,35	0,00	92,106
0211 010113	Subsídio de refeição	652.260,00	526.041,57	,00	526.041,57	526.041,57	,00	526.041,57	126.218,43	126.218,43	0,00	80,649
0211 01011301	Membros dos Órgãos Autárquicos	16.000,00	12.686,17	,00	12.686,17	12.686,17	,00	12.686,17	3.313,83	3.313,83	0,00	79,289
0211 0101130101	Membros dos Órgãos Autárquicos	6.500,00	4.940,39	,00	4.940,39	4.940,39	,00	4.940,39	1.559,61	1.559,61	0,00	76,006
0211 0101130102	Membros do Gabinete de Apoio	9.500,00	7.745,78	,00	7.745,78	7.745,78	,00	7.745,78	1.754,22	1.754,22	0,00	81,535
0211 01011302	Pessoal dos Quadros - Regime do Cont. Ind. Trab.	595.480,00	502.569,29	,00	502.569,29	502.569,29	,00	502.569,29	92.910,71	92.910,71	0,00	84,397
0211 0101130201	Pessoal em funções	562.410,00	481.031,41	,00	481.031,41	481.031,41	,00	481.031,41	81.378,59	81.378,59	0,00	85,530
0211 0101130202	Recrutamento de Pessoal para novos postos trab.	33.070,00	21.537,88	,00	21.537,88	21.537,88	,00	21.537,88	11.532,12	11.532,12	0,00	65,128
0211 01011303	Pessoal contratado a termo	40.780,00	10.786,11	,00	10.786,11	10.786,11	,00	10.786,11	29.993,89	29.993,89	0,00	26,450
0211 0101130301	Pessoal em funções	20.000,00	10.786,11	,00	10.786,11	10.786,11	,00	10.786,11	9.213,89	9.213,89	0,00	53,931
0211 0101130302	Recrutamento de Pessoal para novos postos trab.	20.780,00	,00	,00	0,00	,00	,00	0,00	20.780,00	20.780,00	0,00	0,000
0211 010114	Subsídio de férias e de Natal	1.331.210,00	1.239.342,43	,00	1.239.342,43	1.239.342,43	,00	1.239.342,43	91.867,57	91.867,57	0,00	93,099
0211 01011401	Membros dos órgãos autárquicos	68.200,00	61.252,38	,00	61.252,38	61.252,38	,00	61.252,38	6.947,62	6.947,62	0,00	89,813
0211 0101140101	Membros dos órgãos autárquicos	35.200,00	30.979,54	,00	30.979,54	30.979,54	,00	30.979,54	4.220,46	4.220,46	0,00	88,010
0211 0101140102	Membros do Gabinete de Apoio	33.000,00	30.272,84	,00	30.272,84	30.272,84	,00	30.272,84	2.727,16	2.727,16	0,00	91,736
0211 01011402	Pessoal dos Quadros - Regime do Cont. Ind. Trab.	1.197.790,00	1.139.364,88	,00	1.139.364,88	1.139.364,88	,00	1.139.364,88	58.425,12	58.425,12	0,00	95,122
0211 0101140201	Pessoal em funções	1.134.720,00	1.131.515,87	,00	1.131.515,87	1.131.515,87	,00	1.131.515,87	3.204,13	3.204,13	0,00	99,718
0211 0101140202	Recrutamento de Pessoal para novos postos trab.	63.070,00	7.849,01	,00	7.849,01	7.849,01	,00	7.849,01	55.220,99	55.220,99	0,00	12,445
0211 01011403	Pessoal contratado a termo	65.220,00	38.725,17	,00	38.725,17	38.725,17	,00	38.725,17	26.494,83	26.494,83	0,00	59,376
0211 0101140301	Pessoal em funções	43.000,00	38.725,17	,00	38.725,17	38.725,17	,00	38.725,17	4.274,83	4.274,83	0,00	90,059
0211 0101140302	Recrutamento de Pessoal para novos postos trab.	22.220,00	,00	,00	0,00	,00	,00	0,00	22.220,00	22.220,00	0,00	0,000
0211 010115	Remunerações por doença e maternidade/paternidade	80.000,00	76.059,38	,00	76.059,38	76.059,38	,00	76.059,38	3.940,62	3.940,62	0,00	95,074
0211 0102	Abonos variáveis ou eventuais	456.400,00	396.193,16	,00	396.193,16	396.193,16	,00	396.193,16	60.206,84	60.206,84	0,00	86,808
0211 010202	Horas extraordinárias	230.000,00	220.400,57	,00	220.400,57	220.400,57	,00	220.400,57	9.599,43	9.599,43	0,00	95,826
0211 01020201	Pessoal dos Quadros - Regime do Cont. Ind. Trab.	225.000,00	218.857,18	,00	218.857,18	218.857,18	,00	218.857,18	6.142,82	6.142,82	0,00	97,270
0211 01020202	Pessoal contratado a termo	5.000,00	1.543,39	,00	1.543,39	1.543,39	,00	1.543,39	3.456,61	3.456,61	0,00	30,868
0211 010204	Ajudas de custo	25.000,00	18.656,48	,00	18.656,48	18.656,48	,00	18.656,48	6.343,52	6.343,52	0,00	74,626
0211 010205	Abono para falhas	6.300,00	4.870,64	,00	4.870,64	4.870,64	,00	4.870,64	1.429,36	1.429,36	0,00	77,312
0211 010210	Subsídio de trabalho nocturno	100,00	,00	,00	0,00	,00	,00	0,00	100,00	100,00	0,00	0,000

Controlo Orçamental - Despesa

CÂMARA MUNICIPAL DE AVEIRO

Ano: 2011

(designação da autarquia local)

(unidade: €)

Classif. Económica Despesa		Dotações corrigidas	Compromissos assumidos			Despesas Pagas			Diferenças			Grau de Execução Orçamental da Despesa
Código	Designação		Exercicio	Exercícios futuros	Total	Exercicio corrente	Exercícios anteriores	Total	Dotação não comprometida	Saldo	Compromissos por pagar	
0211 010211	Subsídio de turno	100.000,00	96.671,94	,00	96.671,94	96.671,94	,00	96.671,94	3.328,06	3.328,06	0,00	96,672
0211 010212	Indemnizações por cessação de funções	50.000,00	31.130,06	,00	31.130,06	31.130,06	,00	31.130,06	18.869,94	18.869,94	0,00	62,260
0211 01021201	Indemnizações por caducidade de contrato a termo	50.000,00	31.130,06	,00	31.130,06	31.130,06	,00	31.130,06	18.869,94	18.869,94	0,00	62,260
0211 010213	Outros suplementos e prémios	45.000,00	24.463,47	,00	24.463,47	24.463,47	,00	24.463,47	20.536,53	20.536,53	0,00	54,363
0211 01021302	Outros	45.000,00	24.463,47	,00	24.463,47	24.463,47	,00	24.463,47	20.536,53	20.536,53	0,00	54,363
0211 0103	Segurança social	4.116.915,00	3.681.863,39	,00	3.681.863,39	1.774.432,60	731.892,64	2.506.325,24	435.051,61	1.610.589,76	1.175.538,15	60,879
0211 010301	Encargos com a saúde	2.002.800,00	1.968.351,05	,00	1.968.351,05	265.934,72	629.491,28	895.426,00	34.448,95	1.107.374,00	1.072.925,05	44,709
0211 01030101	ADSE - Assistência Doença Servidores Civis Estado	1.095.800,00	1.062.194,46	,00	1.062.194,46	265.934,72	286.590,51	552.525,23	33.605,54	543.274,77	509.669,23	50,422
0211 01030102	ACASA - Assoc. Cultura Assist. aos Servent. Adm.	907.000,00	906.156,59	,00	906.156,59	,00	342.900,77	342.900,77	843,41	564.099,23	563.255,82	37,806
0211 010303	Subsídio familiar a criança e jovens	79.025,00	38.404,49	,00	38.404,49	38.404,49	,00	38.404,49	40.620,51	40.620,51	0,00	48,598
0211 010304	Outras prestações familiares	43.730,00	22.772,98	,00	22.772,98	22.772,98	,00	22.772,98	20.957,02	20.957,02	0,00	52,076
0211 010305	Contribuições para a segurança social	1.790.770,00	1.469.425,53	,00	1.469.425,53	1.268.767,55	101.696,36	1.370.463,91	321.344,47	420.306,09	98.961,62	76,529
0211 01030501	Assistência na doença dos func. públicos - ADSE	4.460,00	2.818,75	,00	2.818,75	,00	1.436,25	1.436,25	1.641,25	3.023,75	1.382,50	32,203
0211 01030502	Segurança social do pessoal em regime Contrato TFP	1.710.140,00	1.411.567,35	,00	1.411.567,35	1.225.299,14	90.956,80	1.316.255,94	298.572,65	393.884,06	95.311,41	76,968
0211 0103050201	Caixa Geral de Aposentações	1.419.930,00	1.243.133,41	,00	1.243.133,41	1.072.984,46	88.544,30	1.161.528,76	176.796,59	258.401,24	81.604,65	81,802
0211 0103050202	Regime Geral	290.210,00	168.433,94	,00	168.433,94	152.314,68	2.412,50	154.727,18	121.776,06	135.482,82	13.706,76	53,316
0211 01030503	Outros	76.170,00	55.039,43	,00	55.039,43	43.468,41	9.303,31	52.771,72	21.130,57	23.398,28	2.267,71	69,282
0211 010309	Seguros	96.670,00	80.394,11	,00	80.394,11	76.037,63	705,00	76.742,63	16.275,89	19.927,37	3.651,48	79,386
0211 01030901	Seguros de acidentes no trabalho e doenças profiss	96.670,00	80.394,11	,00	80.394,11	76.037,63	705,00	76.742,63	16.275,89	19.927,37	3.651,48	79,386
0211 010310	Outras despesas de segurança social	103.920,00	102.515,23	,00	102.515,23	102.515,23	,00	102.515,23	1.404,77	1.404,77	0,00	98,648
0211 01031001	Eventualidade maternidade, paternidade e adopção	103.920,00	102.515,23	,00	102.515,23	102.515,23	,00	102.515,23	1.404,77	1.404,77	0,00	98,648
0211 02	Aquisição de bens e serviços	188.700,00	123.330,49	,00	123.330,49	65.472,05	24.365,85	89.837,90	65.369,51	98.862,10	33.492,59	47,609
0211 0201	Aquisição de bens	110.635,00	81.799,85	,00	81.799,85	47.840,17	14.842,77	62.682,94	28.835,15	47.952,06	19.116,91	56,657
0211 020102	Combustíveis e lubrificantes	6.545,00	6.061,06	,00	6.061,06	2.922,87	1.307,95	4.230,82	483,94	2.314,18	1.830,24	64,642
0211 02010299	Outros	6.545,00	6.061,06	,00	6.061,06	2.922,87	1.307,95	4.230,82	483,94	2.314,18	1.830,24	64,642
0211 020104	Limpeza e higiene	3.600,00	3.041,25	,00	3.041,25	1.475,55	345,84	1.821,39	558,75	1.778,61	1.219,86	50,594
0211 020105	Alimentação-Refeições confeccionadas	21.900,00	17.859,81	,00	17.859,81	11.261,51	3.608,93	14.870,44	4.040,19	7.029,56	2.989,37	67,902
0211 020106	Alimentação-Gêneros para confeccionar	42.870,00	38.529,12	,00	38.529,12	23.959,26	5.152,47	29.111,73	4.340,88	13.758,27	9.417,39	67,907
0211 020107	Vestuário e artigos pessoais	27.720,00	10.903,97	,00	10.903,97	8.047,17	68,06	8.115,23	16.816,03	19.604,77	2.788,74	29,276
0211 020108	Material de escritório	100,00	8,70	,00	8,70	8,70	,00	8,70	91,30	91,30	0,00	8,700
0211 020110	Produtos vendidos nas farmácias	10,00	,00	,00	0,00	,00	,00	0,00	10,00	10,00	0,00	0,000
0211 020111	Material de consumo clínico	500,00	496,58	,00	496,58	75,57	,00	75,57	3,42	424,43	421,01	15,114
0211 020118	Livros e documentação técnica	475,00	147,57	,00	147,57	,00	147,57	147,57	327,43	327,43	0,00	31,067
0211 020120	Material de educação, cultura e recreio	190,00	120,00	,00	120,00	,00	,00	0,00	70,00	190,00	120,00	0,000
0211 020121	Outros bens	6.725,00	4.631,79	,00	4.631,79	89,54	4.211,95	4.301,49	2.093,21	2.423,51	330,30	63,963
0211 0202	Aquisição de serviços	78.065,00	41.530,64	,00	41.530,64	17.631,88	9.523,08	27.154,96	36.534,36	50.910,04	14.375,68	34,785
0211 020203	Conservação de bens	3.665,00	369,00	,00	369,00	369,00	,00	369,00	3.296,00	3.296,00	0,00	10,068
0211 020217	Publicidade	5.210,00	4.378,43	,00	4.378,43	1.211,14	3.167,29	4.378,43	831,57	831,57	0,00	84,039
0211 020219	Assistência técnica	7.000,00	,00	,00	0,00	,00	,00	0,00	7.000,00	7.000,00	0,00	0,000
0211 020220	Outros trabalhos especializados	54.405,00	30.059,61	,00	30.059,61	15.380,37	1.044,00	16.424,37	24.345,39	37.980,63	13.635,24	30,189
0211 020225	Outros serviços	7.785,00	6.723,60	,00	6.723,60	671,37	5.311,79	5.983,16	1.061,40	1.801,84	740,44	76,855
0211 02022599	Outros Serviços	7.785,00	6.723,60	,00	6.723,60	671,37	5.311,79	5.983,16	1.061,40	1.801,84	740,44	76,855
0211 04	Transferências correntes	20.000,00	20.000,00	,00	20.000,00	20.000,00	,00	20.000,00	0,00	0,00	0,00	100,000
0211 0407	Instituições sem fins lucrativos	20.000,00	20.000,00	,00	20.000,00	20.000,00	,00	20.000,00	0,00	0,00	0,00	100,000
0211 040701	Instituições sem fins lucrativos	20.000,00	20.000,00	,00	20.000,00	20.000,00	,00	20.000,00	0,00	0,00	0,00	100,000
0211 07	Aquisição de bens de capital	8.100,00	5.139,71	,00	5.139,71	518,45	,00	518,45	2.960,29	7.581,55	4.621,26	6,401
0211 0701	Investimentos	8.100,00	5.139,71	,00	5.139,71	518,45	,00	518,45	2.960,29	7.581,55	4.621,26	6,401

Controlo Orçamental - Despesa

CÂMARA MUNICIPAL DE AVEIRO

Ano: 2011

(designação da autarquia local)

(unidade: €)

Classif. Económica Despesa		Dotações corrigidas	Compromissos assumidos			Despesas Pagas			Diferenças			Grau de Execução Orçamental da Despesa
Código	Designação		Exercicio	Exercícios futuros	Total	Exercicio corrente	Exercícios anteriores	Total	Dotação não comprometida	Saldo	Compromissos por pagar	
0211 070110	Equipamento básico	8.100,00	5.139,71	,00	5.139,71	518,45	,00	518,45	2.960,29	7.581,55	4.621,26	6,401
0211 07011002	Outro	8.100,00	5.139,71	,00	5.139,71	518,45	,00	518,45	2.960,29	7.581,55	4.621,26	6,401
0212	Consultadoria e Contencioso	101.575,00	95.421,17	,00	95.421,17	42.450,69	37.576,13	80.026,82	6.153,83	21.548,18	15.394,35	78,786
0212 02	Aquisição de bens e serviços	69.910,00	64.398,23	,00	64.398,23	18.970,49	36.144,26	55.114,75	5.511,77	14.795,25	9.283,48	78,837
0212 0201	Aquisição de bens	1.455,00	791,78	,00	791,78	188,30	130,00	318,30	663,22	1.136,70	473,48	21,876
0212 020108	Material de escritório	100,00	,00	,00	0,00	,00	,00	0,00	100,00	100,00	0,00	0,000
0212 020118	Livros e documentação técnica	1.355,00	791,78	,00	791,78	188,30	130,00	318,30	563,22	1.036,70	473,48	23,491
0212 0202	Aquisição de serviços	68.455,00	63.606,45	,00	63.606,45	18.782,19	36.014,26	54.796,45	4.848,55	13.658,55	8.810,00	80,047
0212 020209	Comunicações	100,00	,00	,00	0,00	,00	,00	0,00	100,00	100,00	0,00	0,000
0212 020214	Estudos, pareceres, projectos e consultadoria	38.170,00	37.168,01	,00	37.168,01	13.791,01	23.377,00	37.168,01	1.001,99	1.001,99	0,00	97,375
0212 020220	Outros trabalhos especializados	230,00	220,68	,00	220,68	,00	,00	0,00	9,32	230,00	220,68	0,000
0212 020225	Outros serviços	29.955,00	26.217,76	,00	26.217,76	4.991,18	12.637,26	17.628,44	3.737,24	12.326,56	8.589,32	58,850
0212 02022599	Outros Serviços	29.955,00	26.217,76	,00	26.217,76	4.991,18	12.637,26	17.628,44	3.737,24	12.326,56	8.589,32	58,850
0212 06	Outras despesas correntes	31.665,00	31.022,94	,00	31.022,94	23.480,20	1.431,87	24.912,07	642,06	6.752,93	6.110,87	78,674
0212 0602	Diversas	31.665,00	31.022,94	,00	31.022,94	23.480,20	1.431,87	24.912,07	642,06	6.752,93	6.110,87	78,674
0212 060203	Outras	31.665,00	31.022,94	,00	31.022,94	23.480,20	1.431,87	24.912,07	642,06	6.752,93	6.110,87	78,674
0212 06020305	Outras	31.665,00	31.022,94	,00	31.022,94	23.480,20	1.431,87	24.912,07	642,06	6.752,93	6.110,87	78,674
0213	Contra-Ordenações e Execuções Fiscais	4.050,00	2.034,52	,00	2.034,52	646,50	,00	646,50	2.015,48	3.403,50	1.388,02	15,963
0213 02	Aquisição de bens e serviços	2.040,00	1.378,42	,00	1.378,42	,00	,00	0,00	661,58	2.040,00	1.378,42	0,000
0213 0201	Aquisição de bens	140,00	,00	,00	0,00	,00	,00	0,00	140,00	140,00	0,00	0,000
0213 020118	Livros e documentação técnica	140,00	,00	,00	0,00	,00	,00	0,00	140,00	140,00	0,00	0,000
0213 0202	Aquisição de serviços	1.900,00	1.378,42	,00	1.378,42	,00	,00	0,00	521,58	1.900,00	1.378,42	0,000
0213 020219	Assistência técnica	1.900,00	1.378,42	,00	1.378,42	,00	,00	0,00	521,58	1.900,00	1.378,42	0,000
0213 06	Outras despesas correntes	2.010,00	656,10	,00	656,10	646,50	,00	646,50	1.353,90	1.363,50	9,60	32,164
0213 0602	Diversas	2.010,00	656,10	,00	656,10	646,50	,00	646,50	1.353,90	1.363,50	9,60	32,164
0213 060203	Outras	2.010,00	656,10	,00	656,10	646,50	,00	646,50	1.353,90	1.363,50	9,60	32,164
0213 06020304	Serviços bancários	2.010,00	656,10	,00	656,10	646,50	,00	646,50	1.353,90	1.363,50	9,60	32,164
0214	Notariado e Contratação Pública	25.810,00	10.725,14	,00	10.725,14	8.015,51	2.126,94	10.142,45	15.084,86	15.667,55	582,69	39,297
0214 02	Aquisição de bens e serviços	25.810,00	10.725,14	,00	10.725,14	8.015,51	2.126,94	10.142,45	15.084,86	15.667,55	582,69	39,297
0214 0201	Aquisição de bens	100,00	,00	,00	0,00	,00	,00	0,00	100,00	100,00	0,00	0,000
0214 020108	Material de escritório	100,00	,00	,00	0,00	,00	,00	0,00	100,00	100,00	0,00	0,000
0214 0202	Aquisição de serviços	25.710,00	10.725,14	,00	10.725,14	8.015,51	2.126,94	10.142,45	14.984,86	15.567,55	582,69	39,449
0214 020209	Comunicações	100,00	,00	,00	0,00	,00	,00	0,00	100,00	100,00	0,00	0,000
0214 020214	Estudos, pareceres, projectos e consultadoria	1.210,00	1.200,00	,00	1.200,00	,00	1.200,00	1.200,00	10,00	10,00	0,00	99,174
0214 020217	Publicidade	9.160,00	7.185,74	,00	7.185,74	5.853,23	926,94	6.780,17	1.974,26	2.379,83	405,57	74,019
0214 020220	Outros trabalhos especializados	990,00	665,52	,00	665,52	488,40	,00	488,40	324,48	501,60	177,12	49,333
0214 020225	Outros serviços	14.250,00	1.673,88	,00	1.673,88	1.673,88	,00	1.673,88	12.576,12	12.576,12	0,00	11,747
0214 02022599	Outros Serviços	14.250,00	1.673,88	,00	1.673,88	1.673,88	,00	1.673,88	12.576,12	12.576,12	0,00	11,747
0215	Económico Financeira	14.443.365,00	10.769.599,99	,00	10.769.599,99	9.425.114,68	1.124.037,98	10.549.152,66	3.673.765,01	3.894.212,34	220.447,33	73,038
0215 02	Aquisição de bens e serviços	20.320,00	4.159,40	,00	4.159,40	1.380,00	2.779,40	4.159,40	16.160,60	16.160,60	0,00	20,469
0215 0201	Aquisição de bens	3.645,00	27,00	,00	27,00	27,00	,00	27,00	3.618,00	3.618,00	0,00	0,741
0215 020101	Matérias-primas e subsidiárias	3.500,00	,00	,00	0,00	,00	,00	0,00	3.500,00	3.500,00	0,00	0,000
0215 020108	Material de escritório	145,00	27,00	,00	27,00	27,00	,00	27,00	118,00	118,00	0,00	18,621
0215 0202	Aquisição de serviços	16.675,00	4.132,40	,00	4.132,40	1.353,00	2.779,40	4.132,40	12.542,60	12.542,60	0,00	24,782
0215 020208	Locação de outros bens	10.055,00	,00	,00	0,00	,00	,00	0,00	10.055,00	10.055,00	0,00	0,000
0215 020214	Estudos, pareceres, projectos e consultadoria	3.840,00	1.353,00	,00	1.353,00	1.353,00	,00	1.353,00	2.487,00	2.487,00	0,00	35,234
0215 020225	Outros serviços	2.780,00	2.779,40	,00	2.779,40	,00	2.779,40	2.779,40	0,60	0,60	0,00	99,978

Controlo Orçamental - Despesa

CÂMARA MUNICIPAL DE AVEIRO

Ano: 2011

(designação da autarquia local)

(unidade: €)

Classif. Económica Despesa		Dotações corrigidas	Compromissos assumidos			Despesas Pagas			Diferenças			Grau de Execução Orçamental da Despesa
Código	Designação		Exercicio	Exercícios futuros	Total	Exercicio corrente	Exercícios anteriores	Total	Dotação não comprometida	Saldo	Compromissos por pagar	
0215 02022599	Outros Serviços	2.780,00	2.779,40	,00	2.779,40	,00	2.779,40	2.779,40	0,60	0,60	0,00	99,978
0215 03	Juros e outros encargos	6.350.760,00	4.259.671,41	,00	4.259.671,41	2.918.018,00	1.121.258,58	4.039.276,58	2.091.088,59	2.311.483,42	220.394,83	63,603
0215 0301	Juros da dívida pública	2.443.045,00	2.190.545,05	,00	2.190.545,05	2.190.545,05	,00	2.190.545,05	252.499,95	252.499,95	0,00	89,665
0215 030103	Socied.financ.-Bancos e outras instit. financeiras	2.443.045,00	2.190.545,05	,00	2.190.545,05	2.190.545,05	,00	2.190.545,05	252.499,95	252.499,95	0,00	89,665
0215 03010301	Empréstimos de curto prazo	10.000,00	,00	,00	0,00	,00	,00	0,00	10.000,00	10.000,00	0,00	0,000
0215 03010302	Empréstimos de médio e longo prazos	2.433.045,00	2.190.545,05	,00	2.190.545,05	2.190.545,05	,00	2.190.545,05	242.499,95	242.499,95	0,00	90,033
0215 0303	Juros de locação financeira	463.520,00	402.301,08	,00	402.301,08	402.301,08	,00	402.301,08	61.218,92	61.218,92	0,00	86,793
0215 030301	Terrenos	463.520,00	402.301,08	,00	402.301,08	402.301,08	,00	402.301,08	61.218,92	61.218,92	0,00	86,793
0215 0305	Outros juros	3.444.195,00	1.666.825,28	,00	1.666.825,28	325.171,87	1.121.258,58	1.446.430,45	1.777.369,72	1.997.764,55	220.394,83	41,996
0215 030502	Outros	3.444.195,00	1.666.825,28	,00	1.666.825,28	325.171,87	1.121.258,58	1.446.430,45	1.777.369,72	1.997.764,55	220.394,83	41,996
0215 06	Outras despesas correntes	164.375,00	72.233,99	,00	72.233,99	72.181,49	,00	72.181,49	92.141,01	92.193,51	52,50	43,913
0215 0602	Diversas	164.375,00	72.233,99	,00	72.233,99	72.181,49	,00	72.181,49	92.141,01	92.193,51	52,50	43,913
0215 060203	Outras	164.375,00	72.233,99	,00	72.233,99	72.181,49	,00	72.181,49	92.141,01	92.193,51	52,50	43,913
0215 06020304	Serviços bancários	75,00	56,00	,00	56,00	3,50	,00	3,50	19,00	71,50	52,50	4,667
0215 06020305	Outras	164.300,00	72.177,99	,00	72.177,99	72.177,99	,00	72.177,99	92.122,01	92.122,01	0,00	43,931
0215 07	Aquisição de bens de capital	3.627.185,00	2.659.081,88	,00	2.659.081,88	2.659.081,88	,00	2.659.081,88	968.103,12	968.103,12	0,00	73,310
0215 0702	Locação financeira	3.627.185,00	2.659.081,88	,00	2.659.081,88	2.659.081,88	,00	2.659.081,88	968.103,12	968.103,12	0,00	73,310
0215 070201	Terrenos	3.627.185,00	2.659.081,88	,00	2.659.081,88	2.659.081,88	,00	2.659.081,88	968.103,12	968.103,12	0,00	73,310
0215 10	Passivos financeiros	4.280.725,00	3.774.453,31	,00	3.774.453,31	3.774.453,31	,00	3.774.453,31	506.271,69	506.271,69	0,00	88,173
0215 1006	Empréstimos a médio e longo prazos	4.280.725,00	3.774.453,31	,00	3.774.453,31	3.774.453,31	,00	3.774.453,31	506.271,69	506.271,69	0,00	88,173
0215 100603	Socied.financ.-Bancos e outras instit. financeiras	4.280.725,00	3.774.453,31	,00	3.774.453,31	3.774.453,31	,00	3.774.453,31	506.271,69	506.271,69	0,00	88,173
0216	Contabilidade	1.299.510,00	983.399,35	,00	983.399,35	953.754,09	17.174,00	970.928,09	316.110,65	328.581,91	12.471,26	74,715
0216 02	Aquisição de bens e serviços	555.635,00	438.665,32	,00	438.665,32	409.349,32	17.164,00	426.513,32	116.969,68	129.121,68	12.152,00	76,761
0216 0202	Aquisição de serviços	555.635,00	438.665,32	,00	438.665,32	409.349,32	17.164,00	426.513,32	116.969,68	129.121,68	12.152,00	76,761
0216 020214	Estudos, pareceres, projectos e consultadoria	12.160,00	12.152,00	,00	12.152,00	,00	,00	0,00	8,00	12.160,00	12.152,00	0,000
0216 020221	Utilização de infra-estruturas de transportes	8.495,00	7.330,92	,00	7.330,92	7.330,92	,00	7.330,92	1.164,08	1.164,08	0,00	86,297
0216 020224	Encargos de cobrança de receitas	512.800,00	397.925,65	,00	397.925,65	397.925,65	,00	397.925,65	114.874,35	114.874,35	0,00	77,599
0216 020225	Outros serviços	22.180,00	21.256,75	,00	21.256,75	4.092,75	17.164,00	21.256,75	923,25	923,25	0,00	95,837
0216 02022599	Outros Serviços	22.180,00	21.256,75	,00	21.256,75	4.092,75	17.164,00	21.256,75	923,25	923,25	0,00	95,837
0216 03	Juros e outros encargos	5.645,00	,00	,00	0,00	,00	,00	0,00	5.645,00	5.645,00	0,00	0,000
0216 0305	Outros juros	5.645,00	,00	,00	0,00	,00	,00	0,00	5.645,00	5.645,00	0,00	0,000
0216 030502	Outros	5.645,00	,00	,00	0,00	,00	,00	0,00	5.645,00	5.645,00	0,00	0,000
0216 06	Outras despesas correntes	738.230,00	544.734,03	,00	544.734,03	544.404,77	10,00	544.414,77	193.495,97	193.815,23	319,26	73,746
0216 0602	Diversas	738.230,00	544.734,03	,00	544.734,03	544.404,77	10,00	544.414,77	193.495,97	193.815,23	319,26	73,746
0216 060201	Impostos e taxas	644.985,00	489.885,26	,00	489.885,26	489.556,00	10,00	489.566,00	155.099,74	155.419,00	319,26	75,903
0216 060203	Outras	93.245,00	54.848,77	,00	54.848,77	54.848,77	,00	54.848,77	38.396,23	38.396,23	0,00	58,822
0216 06020302	IVA pago	80.000,00	47.413,88	,00	47.413,88	47.413,88	,00	47.413,88	32.586,12	32.586,12	0,00	59,267
0216 06020304	Serviços bancários	13.045,00	7.271,61	,00	7.271,61	7.271,61	,00	7.271,61	5.773,39	5.773,39	0,00	55,743
0216 06020305	Outras	200,00	163,28	,00	163,28	163,28	,00	163,28	36,72	36,72	0,00	81,640
0217	Património Móvel	501.926,99	374.655,73	,00	374.655,73	173.647,95	139.101,28	312.749,23	127.271,26	189.177,76	61.906,50	62,310
0217 02	Aquisição de bens e serviços	394.395,00	284.605,84	,00	284.605,84	152.164,63	90.243,54	242.408,17	109.789,16	151.986,83	42.197,67	61,463
0217 0201	Aquisição de bens	146.425,00	70.126,60	,00	70.126,60	14.522,24	44.779,75	59.301,99	76.298,40	87.123,01	10.824,61	40,500
0217 020102	Combustíveis e lubrificantes	66.020,00	25.048,93	,00	25.048,93	,00	25.048,93	25.048,93	40.971,07	40.971,07	0,00	37,941
0217 02010201	Gasolina	21.450,00	5.647,87	,00	5.647,87	,00	5.647,87	5.647,87	15.802,13	15.802,13	0,00	26,330
0217 02010202	Gasóleo	44.570,00	19.401,06	,00	19.401,06	,00	19.401,06	19.401,06	25.168,94	25.168,94	0,00	43,529
0217 020106	Alimentação-Gêneros para confeccionar	1.065,99	1.055,99	,00	1.055,99	,00	310,56	310,56	9,01	754,44	745,43	29,161
0217 020108	Material de escritório	78.485,00	43.471,14	,00	43.471,14	14.489,75	19.048,67	33.538,42	35.013,86	44.946,58	9.932,72	42,732

Controlo Orçamental - Despesa

CÂMARA MUNICIPAL DE AVEIRO

Ano: 2011

(designação da autarquia local)

(unidade: €)

Classif. Económica Despesa		Dotações corrigidas	Compromissos assumidos			Despesas Pagas			Diferenças			Grau de Execução Orçamental da Despesa
Código	Designação		Exercicio	Exercícios futuros	Total	Exercicio corrente	Exercícios anteriores	Total	Dotação não comprometida	Saldo	Compromissos por pagar	
0217 020118	Livros e documentação técnica	75,00	8,70	,00	8,70	,00	,00	0,00	66,30	75,00	8,70	0,000
0217 020120	Material de educação, cultura e recreio	50,00	,00	,00	0,00	,00	,00	0,00	50,00	50,00	0,00	0,000
0217 020121	Outros bens	730,00	541,84	,00	541,84	32,49	371,59	404,08	188,16	325,92	137,76	55,353
0217 0202	Aquisição de serviços	247.970,00	214.479,24	,00	214.479,24	137.642,39	45.463,79	183.106,18	33.490,76	64.863,82	31.373,06	73,842
0217 020201	Encargos das instalações	45,00	,00	,00	0,00	,00	,00	0,00	45,00	45,00	0,00	0,000
0217 020203	Conservação de bens	285,00	231,41	,00	231,41	,00	131,29	131,29	53,59	153,71	100,12	46,067
0217 020206	Locação de material de transporte	13.500,00	,00	,00	0,00	,00	,00	0,00	13.500,00	13.500,00	0,00	0,000
0217 020212	Seguros	135.265,00	131.712,69	,00	131.712,69	130.625,31	,00	130.625,31	3.552,31	4.639,69	1.087,38	96,570
0217 020218	Vigilância e segurança	4.320,00	4.320,00	,00	4.320,00	,00	4.320,00	4.320,00	0,00	0,00	0,00	100,000
0217 020219	Assistência técnica	4.550,00	2.583,61	,00	2.583,61	,00	2.583,61	2.583,61	1.966,39	1.966,39	0,00	56,783
0217 020220	Outros trabalhos especializados	89.905,00	75.597,03	,00	75.597,03	6.990,08	38.428,89	45.418,97	14.307,97	44.486,03	30.178,06	50,519
0217 020225	Outros serviços	100,00	34,50	,00	34,50	27,00	,00	27,00	65,50	73,00	7,50	27,000
0217 02022599	Outros Serviços	100,00	34,50	,00	34,50	27,00	,00	27,00	65,50	73,00	7,50	27,000
0217 03	Juros e outros encargos	50,00	,00	,00	0,00	,00	,00	0,00	50,00	50,00	0,00	0,000
0217 0305	Outros juros	50,00	,00	,00	0,00	,00	,00	0,00	50,00	50,00	0,00	0,000
0217 030502	Outros	50,00	,00	,00	0,00	,00	,00	0,00	50,00	50,00	0,00	0,000
0217 06	Outras despesas correntes	15.960,00	13.745,14	,00	13.745,14	9.433,03	1.272,49	10.705,52	2.214,86	5.254,48	3.039,62	67,077
0217 0602	Diversas	15.960,00	13.745,14	,00	13.745,14	9.433,03	1.272,49	10.705,52	2.214,86	5.254,48	3.039,62	67,077
0217 060203	Outras	15.960,00	13.745,14	,00	13.745,14	9.433,03	1.272,49	10.705,52	2.214,86	5.254,48	3.039,62	67,077
0217 06020301	Outras restituições	360,00	,00	,00	357,20	,00	,00	0,00	2,80	360,00	357,20	0,000
0217 06020305	Outras	15.600,00	13.387,94	,00	13.387,94	9.433,03	1.272,49	10.705,52	2.212,06	4.894,48	2.682,42	68,625
0217 07	Aquisição de bens de capital	91.521,99	76.304,75	,00	76.304,75	12.050,29	47.585,25	59.635,54	15.217,24	31.886,45	16.669,21	65,160
0217 0701	Investimentos	91.521,99	76.304,75	,00	76.304,75	12.050,29	47.585,25	59.635,54	15.217,24	31.886,45	16.669,21	65,160
0217 070109	Equipamento administrativo	35.560,00	31.041,04	,00	31.041,04	416,89	30.045,35	30.462,24	4.518,96	5.097,76	578,80	85,664
0217 070110	Equipamento básico	51.969,99	45.263,71	,00	45.263,71	11.633,40	17.539,90	29.173,30	6.706,28	22.796,69	16.090,41	56,135
0217 07011002	Outro	51.969,99	45.263,71	,00	45.263,71	11.633,40	17.539,90	29.173,30	6.706,28	22.796,69	16.090,41	56,135
0217 070111	Ferramentas e utensílios	3.992,00	,00	,00	0,00	,00	,00	0,00	3.992,00	3.992,00	0,00	0,000
0218	Informação Geográfica	94.348,00	76.270,97	20.556,37	96.827,34	7.300,92	,00	7.300,92	18.077,03	87.047,08	68.970,05	7,738
0218 02	Aquisição de bens e serviços	31.060,00	14.601,84	,00	14.601,84	7.300,92	,00	7.300,92	16.458,16	23.759,08	7.300,92	23,506
0218 0202	Aquisição de serviços	31.060,00	14.601,84	,00	14.601,84	7.300,92	,00	7.300,92	16.458,16	23.759,08	7.300,92	23,506
0218 020219	Assistência técnica	31.060,00	14.601,84	,00	14.601,84	7.300,92	,00	7.300,92	16.458,16	23.759,08	7.300,92	23,506
0218 07	Aquisição de bens de capital	63.288,00	61.669,13	20.556,37	82.225,50	,00	,00	0,00	1.618,87	63.288,00	61.669,13	0,000
0218 0701	Investimentos	63.288,00	61.669,13	20.556,37	82.225,50	,00	,00	0,00	1.618,87	63.288,00	61.669,13	0,000
0218 070107	Equipamento de informática	1.480,00	,00	,00	0,00	,00	,00	0,00	1.480,00	1.480,00	0,00	0,000
0218 070115	Outros investimentos	61.808,00	61.669,13	20.556,37	82.225,50	,00	,00	0,00	138,87	61.808,00	61.669,13	0,000
0219	Gestão de Sistemas Informáticos	1.976.580,00	1.409.233,63	264.636,94	1.673.870,57	184.277,21	789.024,69	973.301,90	567.346,37	1.003.278,10	435.931,73	49,242
0219 02	Aquisição de bens e serviços	1.010.605,00	855.551,18	102.113,12	957.664,30	147.773,28	484.009,98	631.783,26	155.053,82	378.821,74	223.767,92	62,515
0219 0201	Aquisição de bens	3.630,00	3.016,52	,00	3.016,52	1.620,23	850,93	2.471,16	613,48	1.158,84	545,36	68,076
0219 020114	Outro material-Peças	1.485,00	1.411,17	,00	1.411,17	560,74	819,68	1.380,42	73,83	104,58	30,75	92,958
0219 020117	Ferramentas e utensílios	500,00	,00	,00	0,00	,00	,00	0,00	500,00	500,00	0,00	0,000
0219 020118	Livros e documentação técnica	40,00	31,25	,00	31,25	,00	31,25	31,25	8,75	8,75	0,00	78,125
0219 020121	Outros bens	1.605,00	1.574,10	,00	1.574,10	1.059,49	,00	1.059,49	30,90	545,51	514,61	66,012
0219 0202	Aquisição de serviços	1.006.975,00	852.534,66	102.113,12	954.647,78	146.153,05	483.159,05	629.312,10	154.440,34	377.662,90	223.222,56	62,495
0219 020201	Encargos das instalações	965,00	,00	,00	0,00	,00	,00	0,00	965,00	965,00	0,00	0,000
0219 020203	Conservação de bens	3.415,00	2.677,37	,00	2.677,37	703,97	995,92	1.699,89	737,63	1.715,11	977,48	49,777
0219 020209	Comunicações	651.565,00	597.268,45	14.575,50	611.843,95	119.385,64	409.335,11	528.720,75	54.296,55	122.844,25	68.547,70	81,146
0219 020219	Assistência técnica	248.740,00	200.224,18	85.359,57	285.583,75	26.063,44	72.646,52	98.709,96	48.515,82	150.030,04	101.514,22	39,684

Controlo Orçamental - Despesa

CÂMARA MUNICIPAL DE AVEIRO

Ano: 2011

(designação da autarquia local)

(unidade: €)

Classif. Económica Despesa		Dotações corrigidas	Compromissos assumidos			Despesas Pagas			Diferenças			Grau de Execução Orçamental da Despesa
Código	Designação		Exercicio	Exercícios futuros	Total	Exercicio corrente	Exercícios anteriores	Total	Dotação não comprometida	Saldo	Compromissos por pagar	
0219 020220	Outros trabalhos especializados	102.290,00	52.364,66	2.178,05	54.542,71	,00	181,50	181,50	49.925,34	102.108,50	52.183,16	0,177
0219 03	Juros e outros encargos	980,00	,00	,00	0,00	,00	,00	0,00	980,00	980,00	0,00	0,000
0219 0306	Outros encargos financeiros	980,00	,00	,00	0,00	,00	,00	0,00	980,00	980,00	0,00	0,000
0219 030601	Outros encargos financeiros	980,00	,00	,00	0,00	,00	,00	0,00	980,00	980,00	0,00	0,000
0219 04	Transferências correntes	10.000,00	,00	,00	0,00	,00	,00	0,00	10.000,00	10.000,00	0,00	0,000
0219 0405	Administração local	10.000,00	,00	,00	0,00	,00	,00	0,00	10.000,00	10.000,00	0,00	0,000
0219 040501	Continente	10.000,00	,00	,00	0,00	,00	,00	0,00	10.000,00	10.000,00	0,00	0,000
0219 04050104	Associações de municípios	10.000,00	,00	,00	0,00	,00	,00	0,00	10.000,00	10.000,00	0,00	0,000
0219 07	Aquisição de bens de capital	924.995,00	553.682,45	162.523,82	716.206,27	36.503,93	305.014,71	341.518,64	371.312,55	583.476,36	212.163,81	36,921
0219 0701	Investimentos	897.575,00	538.926,02	136.027,93	674.953,95	36.503,93	293.810,37	330.314,30	358.648,98	567.260,70	208.611,72	36,801
0219 070107	Equipamento de informática	337.575,00	231.336,51	1.451,95	232.788,46	36.503,93	136.407,84	172.911,77	106.238,49	164.663,23	58.424,74	51,222
0219 070108	Software informático	342.575,00	299.154,40	134.575,98	433.730,38	,00	157.049,13	157.049,13	43.420,60	185.525,87	142.105,27	45,844
0219 070110	Equipamento básico	217.175,00	8.435,11	,00	8.435,11	,00	353,40	353,40	208.739,89	216.821,60	8.081,71	0,163
0219 07011002	Outro	217.175,00	8.435,11	,00	8.435,11	,00	353,40	353,40	208.739,89	216.821,60	8.081,71	0,163
0219 070111	Ferramentas e utensílios	250,00	,00	,00	0,00	,00	,00	0,00	250,00	250,00	0,00	0,000
0219 0702	Locação financeira	27.420,00	14.756,43	26.495,89	41.252,32	,00	11.204,34	11.204,34	12.663,57	16.215,66	3.552,09	40,862
0219 070206	Material de informática	27.420,00	14.756,43	26.495,89	41.252,32	,00	11.204,34	11.204,34	12.663,57	16.215,66	3.552,09	40,862
0219 08	Transferências de capital	30.000,00	,00	,00	0,00	,00	,00	0,00	30.000,00	30.000,00	0,00	0,000
0219 0805	Administração local	30.000,00	,00	,00	0,00	,00	,00	0,00	30.000,00	30.000,00	0,00	0,000
0219 080501	Continente	30.000,00	,00	,00	0,00	,00	,00	0,00	30.000,00	30.000,00	0,00	0,000
0219 08050104	Associações de municípios	30.000,00	,00	,00	0,00	,00	,00	0,00	30.000,00	30.000,00	0,00	0,000
0221	Planeamento	257.480,00	69.088,07	13.200,00	82.288,07	12.620,59	46.687,48	59.308,07	188.391,93	198.171,93	9.780,00	23,034
0221 02	Aquisição de bens e serviços	257.480,00	69.088,07	13.200,00	82.288,07	12.620,59	46.687,48	59.308,07	188.391,93	198.171,93	9.780,00	23,034
0221 0201	Aquisição de bens	20.000,00	,00	,00	0,00	,00	,00	0,00	20.000,00	20.000,00	0,00	0,000
0221 020118	Livros e documentação técnica	20.000,00	,00	,00	0,00	,00	,00	0,00	20.000,00	20.000,00	0,00	0,000
0221 0202	Aquisição de serviços	237.480,00	69.088,07	13.200,00	82.288,07	12.620,59	46.687,48	59.308,07	168.391,93	178.171,93	9.780,00	24,974
0221 020213	Deslocações e estadas	9.815,00	895,75	,00	895,75	895,75	,00	895,75	8.919,25	8.919,25	0,00	9,126
0221 020214	Estudos, pareceres, projectos e consultadoria	161.690,00	49.087,48	9.600,00	58.687,48	,00	46.687,48	46.687,48	112.602,52	115.002,52	2.400,00	28,875
0221 020215	Formação	100,00	,00	,00	0,00	,00	,00	0,00	100,00	100,00	0,00	0,000
0221 020216	Seminários, exposições e similares	20.905,00	1.951,15	,00	1.951,15	1.951,15	,00	1.951,15	18.953,85	18.953,85	0,00	9,333
0221 020220	Outros trabalhos especializados	35.970,00	17.153,69	3.600,00	20.753,69	9.773,69	,00	9.773,69	18.816,31	26.196,31	7.380,00	27,172
0221 020225	Outros serviços	9.000,00	,00	,00	0,00	,00	,00	0,00	9.000,00	9.000,00	0,00	0,000
0221 02022599	Outros Serviços	9.000,00	,00	,00	0,00	,00	,00	0,00	9.000,00	9.000,00	0,00	0,000
0222	Património Imobiliário	9.034.843,00	6.083.853,80	,00	6.083.853,80	1.057.675,40	275.249,36	1.332.924,76	2.950.989,20	7.701.918,24	4.750.929,04	14,753
0222 02	Aquisição de bens e serviços	92.020,00	48.793,67	,00	48.793,67	17.797,17	4.564,89	22.362,06	43.226,33	69.657,94	26.431,61	24,301
0222 0202	Aquisição de serviços	92.020,00	48.793,67	,00	48.793,67	17.797,17	4.564,89	22.362,06	43.226,33	69.657,94	26.431,61	24,301
0222 020201	Encargos das instalações	14.260,00	8.815,11	,00	8.815,11	,00	2.890,89	2.890,89	5.444,89	11.369,11	5.924,22	20,273
0222 020213	Deslocações e estadas	500,00	,00	,00	0,00	,00	,00	0,00	500,00	500,00	0,00	0,000
0222 020214	Estudos, pareceres, projectos e consultadoria	44.975,00	21.729,30	,00	21.729,30	2.160,00	,00	2.160,00	23.245,70	42.815,00	19.569,30	4,803
0222 020219	Assistência técnica	1.630,00	1.629,00	,00	1.629,00	,00	1.629,00	1.629,00	1,00	1,00	0,00	99,939
0222 020220	Outros trabalhos especializados	7.500,00	4.294,85	,00	4.294,85	4.294,85	,00	4.294,85	3.205,15	3.205,15	0,00	57,265
0222 020225	Outros serviços	23.155,00	12.325,41	,00	12.325,41	11.342,32	45,00	11.387,32	10.829,59	11.767,68	938,09	49,179
0222 02022599	Outros Serviços	23.155,00	12.325,41	,00	12.325,41	11.342,32	45,00	11.387,32	10.829,59	11.767,68	938,09	49,179
0222 03	Juros e outros encargos	40.820,00	40.819,45	,00	40.819,45	,00	40.819,45	40.819,45	0,55	0,55	0,00	99,999
0222 0305	Outros juros	40.820,00	40.819,45	,00	40.819,45	,00	40.819,45	40.819,45	0,55	0,55	0,00	99,999
0222 030502	Outros	40.820,00	40.819,45	,00	40.819,45	,00	40.819,45	40.819,45	0,55	0,55	0,00	99,999
0222 06	Outras despesas correntes	369.730,00	351.629,14	,00	351.629,14	75.635,99	5.985,14	81.621,13	18.100,86	288.108,87	270.008,01	22,076

Controlo Orçamental - Despesa

CÂMARA MUNICIPAL DE AVEIRO

Ano: 2011

(designação da autarquia local)

(unidade: €)

Classif. Económica Despesa		Dotações corrigidas	Compromissos assumidos			Despesas Pagas			Diferenças			Grau de Execução Orçamental da Despesa
Código	Designação		Exercicio	Exercicios futuros	Total	Exercicio corrente	Exercicios anteriores	Total	Dotação não comprometida	Saldo	Compromissos por pagar	
0222 0602	Diversas	369.730,00	351.629,14	,00	351.629,14	75.635,99	5.985,14	81.621,13	18.100,86	288.108,87	270.008,01	22.076
0222 060201	Impostos e taxas	75,00	75,00	,00	75,00	,00	75,00	75,00	0,00	0,00	0,00	100,000
0222 060203	Outras	369.655,00	351.554,14	,00	351.554,14	75.635,99	5.910,14	81.546,13	18.100,86	288.108,87	270.008,01	22.060
0222 06020305	Outras	369.655,00	351.554,14	,00	351.554,14	75.635,99	5.910,14	81.546,13	18.100,86	288.108,87	270.008,01	22.060
0222 07	Aquisição de bens de capital	8.508.583,00	5.633.925,27	,00	5.633.925,27	964.242,24	215.193,61	1.179.435,85	2.874.657,73	7.329.147,15	4.454.489,42	13.862
0222 0701	Investimentos	8.508.583,00	5.633.925,27	,00	5.633.925,27	964.242,24	215.193,61	1.179.435,85	2.874.657,73	7.329.147,15	4.454.489,42	13.862
0222 070101	Terrenos	7.884.613,00	5.258.462,52	,00	5.258.462,52	950.543,15	195.193,61	1.145.736,76	2.626.150,48	6.738.876,24	4.112.725,76	14.531
0222 070103	Edifícios	623.970,00	375.462,75	,00	375.462,75	13.699,09	20.000,00	33.699,09	248.507,25	590.270,91	341.763,66	5,401
0222 07010307	Outros	623.970,00	375.462,75	,00	375.462,75	13.699,09	20.000,00	33.699,09	248.507,25	590.270,91	341.763,66	5,401
0222 11	Outras despesas de capital	23.690,00	8.686,27	,00	8.686,27	,00	8.686,27	8.686,27	15.003,73	15.003,73	0,00	36,666
0222 1102	Diversas	23.690,00	8.686,27	,00	8.686,27	,00	8.686,27	8.686,27	15.003,73	15.003,73	0,00	36,666
0222 110201	Restituições	23.690,00	8.686,27	,00	8.686,27	,00	8.686,27	8.686,27	15.003,73	15.003,73	0,00	36,666
0223	Ambiente	3.548.620,00	3.274.450,35	22.902,60	3.297.352,95	873.117,22	805.311,30	1.678.428,52	274.169,65	1.870.191,48	1.596.021,83	47,298
0223 02	Aquisição de bens e serviços	3.188.285,00	3.067.770,50	22.902,60	3.090.673,10	873.090,77	803.407,90	1.676.498,67	120.514,50	1.511.786,33	1.391.271,83	52,583
0223 0201	Aquisição de bens	11.740,00	10.662,98	10.012,20	20.675,18	7.343,10	3.319,88	10.662,98	1.077,02	1.077,02	0,00	90,826
0223 020109	Produtos químicos e farmacêuticos	300,00	,00	,00	0,00	,00	,00	0,00	300,00	300,00	0,00	0,000
0223 020120	Material de educação, cultura e recreio	10.730,00	10.610,10	10.012,20	20.622,30	7.343,10	3.267,00	10.610,10	119,90	119,90	0,00	98,883
0223 020121	Outros bens	710,00	52,88	,00	52,88	,00	52,88	52,88	657,12	657,12	0,00	7,448
0223 0202	Aquisição de serviços	3.176.545,00	3.057.107,52	12.890,40	3.069.997,92	865.747,67	800.088,02	1.665.835,69	119.437,48	1.510.709,31	1.391.271,83	52,442
0223 020201	Encargos das instalações	1.135.000,00	1.133.023,04	,00	1.133.023,04	2.482,55	,00	2.482,55	1.976,96	1.132.517,45	1.130.540,49	0,219
0223 020202	Limpeza e higiene	50.350,00	24.960,68	,00	24.960,68	,00	,00	0,00	25.389,32	50.350,00	24.960,68	0,000
0223 020208	Locação de outros bens	4.545,00	4.272,10	,00	4.272,10	1.178,10	800,00	1.978,10	272,90	2.566,90	2.294,00	43,523
0223 020210	Transportes	9.550,00	6.397,10	,00	6.397,10	,00	4.597,00	4.597,00	3.152,90	4.953,00	1.800,10	48,136
0223 020212	Seguros	100,00	,00	,00	0,00	,00	,00	0,00	100,00	100,00	0,00	0,000
0223 020213	Deslocações e estadas	400,00	,00	,00	0,00	,00	,00	0,00	400,00	400,00	0,00	0,000
0223 020214	Estudos, pareceres, projectos e consultadoria	1.000,00	,00	,00	0,00	,00	,00	0,00	1.000,00	1.000,00	0,00	0,000
0223 020217	Publicidade	1.000,00	840,00	,00	840,00	,00	840,00	840,00	160,00	160,00	0,00	84,000
0223 020220	Outros trabalhos especializados	138.465,00	68.436,76	12.890,40	81.327,16	8.395,20	32.157,17	40.552,37	70.028,24	97.912,63	27.884,39	29,287
0223 020225	Outros serviços	1.836.135,00	1.819.177,84	,00	1.819.177,84	853.691,82	761.693,85	1.615.385,67	16.957,16	220.749,33	203.792,17	87,978
0223 02022501	Recolha e Tratamento de Resíduos S. Urbanos	767.155,00	765.614,56	,00	765.614,56	,00	760.551,85	760.551,85	1.540,44	6.603,15	5.062,71	99,139
0223 02022502	Consumos de Iluminação Pública	1.050.000,00	1.050.000,00	,00	1.050.000,00	852.374,82	,00	852.374,82	0,00	197.625,18	197.625,18	81,179
0223 02022503	Animação Sócio Cultural, Recreativa e Desportiva	1.295,00	1.291,50	,00	1.291,50	1.291,50	,00	1.291,50	3,50	3,50	0,00	99,730
0223 02022599	Outros Serviços	17.685,00	2.271,78	,00	2.271,78	25,50	1.142,00	1.167,50	15.413,22	16.517,50	1.104,28	6,602
0223 04	Transferências correntes	354.020,00	203.500,00	,00	203.500,00	,00	,00	0,00	150.520,00	354.020,00	203.500,00	0,000
0223 0403	Administração central	4.000,00	3.500,00	,00	3.500,00	,00	,00	0,00	500,00	4.000,00	3.500,00	0,000
0223 040305	Serviços e fundos autónomos	4.000,00	3.500,00	,00	3.500,00	,00	,00	0,00	500,00	4.000,00	3.500,00	0,000
0223 0405	Administração local	350.000,00	200.000,00	,00	200.000,00	,00	,00	0,00	150.000,00	350.000,00	200.000,00	0,000
0223 040501	Continente	350.000,00	200.000,00	,00	200.000,00	,00	,00	0,00	150.000,00	350.000,00	200.000,00	0,000
0223 04050103	Serviços autónomos da administração local	350.000,00	200.000,00	,00	200.000,00	,00	,00	0,00	150.000,00	350.000,00	200.000,00	0,000
0223 0407	Instituições sem fins lucrativos	20,00	,00	,00	0,00	,00	,00	0,00	20,00	20,00	0,00	0,000
0223 040701	Instituições sem fins lucrativos	20,00	,00	,00	0,00	,00	,00	0,00	20,00	20,00	0,00	0,000
0223 06	Outras despesas correntes	2.560,00	2.526,45	,00	2.526,45	26,45	1.250,00	1.276,45	33,55	1.283,55	1.250,00	49,861
0223 0602	Diversas	2.560,00	2.526,45	,00	2.526,45	26,45	1.250,00	1.276,45	33,55	1.283,55	1.250,00	49,861
0223 060203	Outras	2.560,00	2.526,45	,00	2.526,45	26,45	1.250,00	1.276,45	33,55	1.283,55	1.250,00	49,861
0223 06020305	Outras	2.560,00	2.526,45	,00	2.526,45	26,45	1.250,00	1.276,45	33,55	1.283,55	1.250,00	49,861
0223 07	Aquisição de bens de capital	3.755,00	653,40	,00	653,40	,00	653,40	653,40	3.101,60	3.101,60	0,00	17,401
0223 0701	Investimentos	3.755,00	653,40	,00	653,40	,00	653,40	653,40	3.101,60	3.101,60	0,00	17,401

Controlo Orçamental - Despesa

CÂMARA MUNICIPAL DE AVEIRO

Ano: 2011

(designação da autarquia local)

(unidade: €)

Classif. Económica Despesa		Dotações corrigidas	Compromissos assumidos			Despesas Pagas			Diferenças			Grau de Execução Orçamental da Despesa
Código	Designação		Exercicio	Exercicios futuros	Total	Exercicio corrente	Exercicios anteriores	Total	Dotação não comprometida	Saldo	Compromissos por pagar	
0223 070110	Equipamento básico	3.755,00	653,40	,00	653,40	,00	653,40	653,40	3.101,60	3.101,60	0,00	17,401
0223 07011002	Outro	3.755,00	653,40	,00	653,40	,00	653,40	653,40	3.101,60	3.101,60	0,00	17,401
0224	Arquitectura e Paisagismo	2.238.718,00	975.202,65	343.550,53	1.318.753,18	260.112,65	266.795,04	526.907,69	1.263.515,35	1.711.810,31	448.294,96	23,536
0224 02	Aquisição de bens e serviços	529.635,00	220.711,92	69.599,25	290.311,17	23.835,64	162.900,96	186.736,60	308.923,08	342.898,40	33.975,32	35,258
0224 0201	Aquisição de bens	71.600,00	65.106,60	,00	65.106,60	15.587,22	45.172,56	60.759,78	6.493,40	10.840,22	4.346,82	84,860
0224 020118	Livros e documentação técnica	85,00	51,66	,00	51,66	,00	51,66	51,66	33,34	33,34	0,00	60,776
0224 020121	Outros bens	71.515,00	65.054,94	,00	65.054,94	15.587,22	45.120,90	60.708,12	6.460,06	10.806,88	4.346,82	84,889
0224 0202	Aquisição de serviços	458.035,00	155.605,32	69.599,25	225.204,57	8.248,42	117.728,40	125.976,82	302.429,68	332.058,18	29.628,50	27,504
0224 020213	Deslocações e estadas	7.500,00	,00	,00	0,00	,00	,00	0,00	7.500,00	7.500,00	0,00	0,000
0224 020214	Estudos, pareceres, projectos e consultadoria	231.220,00	30.586,42	69.599,25	100.185,67	8.248,42	,00	8.248,42	200.633,58	222.971,58	22.338,00	3,567
0224 020216	Seminários, exposições e similares	19.000,00	,00	,00	0,00	,00	,00	0,00	19.000,00	19.000,00	0,00	0,000
0224 020220	Outros trabalhos especializados	82.315,00	13.418,90	,00	13.418,90	,00	9.728,40	9.728,40	68.896,10	72.586,60	3.690,50	11,819
0224 020225	Outros serviços	118.000,00	111.600,00	,00	111.600,00	,00	108.000,00	108.000,00	6.400,00	10.000,00	3.600,00	91,525
0224 02022599	Outros Serviços	118.000,00	111.600,00	,00	111.600,00	,00	108.000,00	108.000,00	6.400,00	10.000,00	3.600,00	91,525
0224 04	Transferências correntes	2.020,00	582,33	,00	582,33	167,20	,00	167,20	1.437,67	1.852,80	415,13	8,277
0224 0405	Administração local	2.020,00	582,33	,00	582,33	167,20	,00	167,20	1.437,67	1.852,80	415,13	8,277
0224 040501	Continente	2.020,00	582,33	,00	582,33	167,20	,00	167,20	1.437,67	1.852,80	415,13	8,277
0224 04050104	Associações de municípios	2.020,00	582,33	,00	582,33	167,20	,00	167,20	1.437,67	1.852,80	415,13	8,277
0224 07	Aquisição de bens de capital	1.707.063,00	753.908,40	273.951,28	1.027.859,68	236.109,81	103.894,08	340.003,89	953.154,60	1.367.059,11	413.904,51	19,917
0224 0701	Investimentos	1.707.063,00	753.908,40	273.951,28	1.027.859,68	236.109,81	103.894,08	340.003,89	953.154,60	1.367.059,11	413.904,51	19,917
0224 070103	Edifícios	50.000,00	,00	,00	0,00	,00	,00	0,00	50.000,00	50.000,00	0,00	0,000
0224 07010307	Outros	50.000,00	,00	,00	0,00	,00	,00	0,00	50.000,00	50.000,00	0,00	0,000
0224 070104	Construções diversas	1.584.463,00	745.826,90	273.951,28	1.019.778,18	232.957,31	103.894,08	336.851,39	838.636,10	1.247.611,61	408.975,51	21,260
0224 07010401	Viadutos, arruamentos e obras complementares	100.365,00	,00	,00	0,00	,00	,00	0,00	100.365,00	100.365,00	0,00	0,000
0224 07010405	Parques e jardins	802.865,00	376.054,43	273.951,28	650.005,71	-11.852,15	25.081,62	13.229,47	426.810,57	789.635,53	362.824,96	1,648
0224 07010413	Outros	681.233,00	369.772,47	,00	369.772,47	244.809,46	78.812,46	323.621,92	311.460,53	357.611,08	46.150,55	47,505
0224 070110	Equipamento básico	72.600,00	8.081,50	,00	8.081,50	3.152,50	,00	3.152,50	64.518,50	69.447,50	4.929,00	4,342
0224 07011002	Outro	72.600,00	8.081,50	,00	8.081,50	3.152,50	,00	3.152,50	64.518,50	69.447,50	4.929,00	4,342
0225	Projectos e Obras	15.380.129,28	8.067.440,82	3.305.201,35	11.372.642,17	1.709.529,33	1.414.471,54	3.124.000,87	7.312.688,46	12.256.128,41	4.943.439,95	20,312
0225 02	Aquisição de bens e serviços	1.349.135,00	775.947,53	3.247,20	779.194,73	10.795,89	613.457,50	624.253,39	573.187,47	724.881,61	151.694,14	46,271
0225 0201	Aquisição de bens	1.665,00	601,08	,00	601,08	8,23	592,85	601,08	1.063,92	1.063,92	0,00	36,101
0225 020108	Material de escritório	1.175,00	344,28	,00	344,28	8,23	336,05	344,28	830,72	830,72	0,00	29,300
0225 020118	Livros e documentação técnica	165,00	,00	,00	0,00	,00	,00	0,00	165,00	165,00	0,00	0,000
0225 020121	Outros bens	325,00	256,80	,00	256,80	,00	256,80	256,80	68,20	68,20	0,00	79,015
0225 0202	Aquisição de serviços	1.347.470,00	775.346,45	3.247,20	778.593,65	10.787,66	612.864,65	623.652,31	572.123,55	723.817,69	151.694,14	46,283
0225 020201	Encargos das instalações	360.920,00	291.429,39	,00	291.429,39	,00	242.725,45	242.725,45	69.490,61	118.194,55	48.703,94	67,252
0225 020202	Limpeza e higiene	960,00	,00	,00	0,00	,00	,00	0,00	960,00	960,00	0,00	0,000
0225 020203	Conservação de bens	580,00	306,25	,00	306,25	,00	306,25	306,25	273,75	273,75	0,00	52,802
0225 020208	Locação de outros bens	680,00	,00	,00	0,00	,00	,00	0,00	680,00	680,00	0,00	0,000
0225 020214	Estudos, pareceres, projectos e consultadoria	444.355,00	112.074,14	,00	112.074,14	328,99	25.405,32	25.734,31	332.280,86	418.620,69	86.339,83	5,791
0225 020217	Publicidade	330,00	329,32	,00	329,32	,00	329,32	329,32	0,68	0,68	0,00	99,794
0225 020219	Assistência técnica	11.565,00	8.048,70	3.247,20	11.295,90	1.623,60	1.633,50	3.257,10	3.516,30	8.307,90	4.791,60	28,163
0225 020220	Outros trabalhos especializados	62.865,00	15.280,92	,00	15.280,92	254,10	5.173,84	5.427,94	47.584,08	57.437,06	9.852,98	8,634
0225 020225	Outros serviços	465.215,00	347.877,73	,00	347.877,73	8.580,97	337.290,97	345.871,94	117.337,27	119.343,06	2.005,79	74,347
0225 02022502	Consumos de Iluminação Pública	437.070,00	337.290,97	,00	337.290,97	,00	337.290,97	337.290,97	99.779,03	99.779,03	0,00	77,171
0225 02022599	Outros Serviços	28.145,00	10.586,76	,00	10.586,76	8.580,97	,00	8.580,97	17.558,24	19.564,03	2.005,79	30,488
0225 05	Subsídios	368.250,00	360.250,00	,00	360.250,00	,00	100.692,58	100.692,58	8.000,00	267.557,42	259.557,42	27,344

Controlo Orçamental - Despesa

CÂMARA MUNICIPAL DE AVEIRO

Ano: 2011

(designação da autarquia local)

(unidade: €)

Classif. Económica Despesa		Dotações corrigidas	Compromissos assumidos			Despesas Pagas			Diferenças			Grau de Execução Orçamental da Despesa
Código	Designação		Exercicio	Exercícios futuros	Total	Exercicio corrente	Exercícios anteriores	Total	Dotação não comprometida	Saldo	Compromissos por pagar	
0225 0501	Sociedades e quase-sociedades não financeiras	368.250,00	360.250,00	,00	360.250,00	,00	100.692,58	100.692,58	8.000,00	267.557,42	259.557,42	27,344
0225 050101	Públicas	368.250,00	360.250,00	,00	360.250,00	,00	100.692,58	100.692,58	8.000,00	267.557,42	259.557,42	27,344
0225 05010102	Outras	368.250,00	360.250,00	,00	360.250,00	,00	100.692,58	100.692,58	8.000,00	267.557,42	259.557,42	27,344
0225 06	Outras despesas correntes	26.580,00	26.524,58	,00	26.524,58	,00	579,52	579,52	55,42	26.000,48	25.945,06	2,180
0225 0602	Diversas	26.580,00	26.524,58	,00	26.524,58	,00	579,52	579,52	55,42	26.000,48	25.945,06	2,180
0225 060203	Outras	26.580,00	26.524,58	,00	26.524,58	,00	579,52	579,52	55,42	26.000,48	25.945,06	2,180
0225 06020305	Outras	26.580,00	26.524,58	,00	26.524,58	,00	579,52	579,52	55,42	26.000,48	25.945,06	2,180
0225 07	Aquisição de bens de capital	13.636.164,28	6.904.718,71	3.301.954,15	10.206.672,86	1.698.733,44	699.741,94	2.398.475,38	6.731.445,57	11.237.688,90	4.506.243,33	17,589
0225 0701	Investimentos	13.553.114,28	6.868.525,96	3.301.954,15	10.170.480,11	1.666.159,96	699.741,94	2.365.901,90	6.684.588,32	11.187.212,38	4.502.624,06	17,457
0225 070102	Habitacões	393.360,00	360.071,09	,00	360.071,09	,00	72.410,28	72.410,28	33.288,91	320.949,72	287.660,81	18,408
0225 07010201	Construção	157.745,00	135.689,02	,00	135.689,02	,00	53.021,08	53.021,08	22.055,98	104.723,92	82.667,94	33,612
0225 07010203	Reparação e beneficiação	235.615,00	224.382,07	,00	224.382,07	,00	19.389,20	19.389,20	11.232,93	216.225,80	204.992,87	8,229
0225 070103	Edifícios	9.730.134,28	5.301.479,09	2.986.853,50	8.288.332,59	1.492.168,60	498.772,43	1.990.941,03	4.428.655,19	7.739.193,25	3.310.538,06	20,462
0225 07010301	Instalações de serviços	405.815,00	271.553,28	,00	271.553,28	27.257,18	220.932,09	248.189,27	134.261,72	157.625,73	23.364,01	61,158
0225 07010302	Instalações desportivas e recreativas	1.049.440,00	943.801,22	,00	943.801,22	197.620,99	,00	197.620,99	105.638,78	851.819,01	746.180,23	18,831
0225 07010303	Mercados e instalações de fiscalização sanitária	209.300,00	77.671,08	,00	77.671,08	6.965,62	30.020,81	36.986,43	131.628,92	172.313,57	40.684,65	17,671
0225 07010305	Escolas	5.209.513,28	3.205.496,98	2.160.827,06	5.366.324,04	1.259.995,81	222.040,68	1.482.036,49	2.004.016,30	3.727.476,79	1.723.460,49	28,449
0225 07010307	Outros	2.856.066,00	802.956,53	826.026,44	1.628.982,97	329,00	25.778,85	26.107,85	2.053.109,47	2.829.958,15	776.848,68	0,914
0225 070104	Construções diversas	3.287.405,00	1.150.893,68	315.100,65	1.465.994,33	158.922,63	118.662,09	277.584,72	2.136.511,32	3.009.820,28	873.308,96	8,444
0225 07010401	Viadutos, arruamentos e obras complementares	142.535,00	72.005,83	,00	72.005,83	16.375,78	,00	16.375,78	70.529,17	126.159,22	55.630,05	11,489
0225 07010402	Sistemas de drenagem de águas residuais	15.560,00	11.975,11	,00	11.975,11	,00	11.975,11	11.975,11	3.584,89	3.584,89	0,00	76,961
0225 07010404	Iluminação pública	72.860,00	20.975,01	,00	20.975,01	2.339,80	4.021,27	6.361,07	51.884,99	66.498,93	14.613,94	8,731
0225 07010405	Parques e jardins	40.000,00	,00	,00	0,00	,00	,00	0,00	40.000,00	40.000,00	0,00	0,000
0225 07010406	Instalações desportivas e recreativas	86.000,00	68.716,20	,00	68.716,20	,00	,00	0,00	17.283,80	86.000,00	68.716,20	0,000
0225 07010409	Sinalização e trânsito	1.400,00	,00	,00	0,00	,00	,00	0,00	1.400,00	1.400,00	0,00	0,000
0225 07010410	Infraestrut. para distribuição energia eléctrica	387.995,00	190.069,71	,00	190.069,71	133.780,08	1.252,93	135.033,01	197.925,29	252.961,99	55.036,70	34,803
0225 07010413	Outros	2.541.055,00	787.151,82	315.100,65	1.102.252,47	6.426,97	101.412,78	107.839,75	1.753.903,18	2.433.215,25	679.312,07	4,244
0225 070107	Equipamento de informática	1.400,00	,00	,00	0,00	,00	,00	0,00	1.400,00	1.400,00	0,00	0,000
0225 070109	Equipamento administrativo	13.975,00	6.088,50	,00	6.088,50	,00	,00	0,00	7.886,50	13.975,00	6.088,50	0,000
0225 070110	Equipamento básico	126.840,00	49.993,60	,00	49.993,60	15.068,73	9.897,14	24.965,87	76.846,40	101.874,13	25.027,73	19,683
0225 07011002	Outro	126.840,00	49.993,60	,00	49.993,60	15.068,73	9.897,14	24.965,87	76.846,40	101.874,13	25.027,73	19,683
0225 0703	Bens de domínio público	83.050,00	36.192,75	,00	36.192,75	32.573,48	,00	32.573,48	46.857,25	50.476,52	3.619,27	39,222
0225 070306	Outros bens de domínio público	83.050,00	36.192,75	,00	36.192,75	32.573,48	,00	32.573,48	46.857,25	50.476,52	3.619,27	39,222
0226	Vias e Conservação	20.934.606,72	16.905.669,92	323.000,00	17.228.669,92	610.503,25	724.120,06	1.334.623,31	4.028.936,80	19.599.983,41	15.571.046,61	6,375
0226 02	Aquisição de bens e serviços	1.896.980,00	1.698.333,55	,00	1.698.333,55	,00	24.055,13	24.055,13	198.646,45	1.872.924,87	1.674.278,42	1,268
0226 0201	Aquisição de bens	175,00	174,96	,00	174,96	,00	,00	0,00	0,04	175,00	174,96	0,000
0226 020121	Outros bens	175,00	174,96	,00	174,96	,00	,00	0,00	0,04	175,00	174,96	0,000
0226 0202	Aquisição de serviços	1.896.805,00	1.698.158,59	,00	1.698.158,59	,00	24.055,13	24.055,13	198.646,41	1.872.749,87	1.674.103,46	1,268
0226 020206	Locação de material de transporte	3.025,00	3.025,00	,00	3.025,00	,00	,00	0,00	0,00	3.025,00	3.025,00	0,000
0226 020214	Estudos, pareceres, projectos e consultadoria	1.834.050,00	1.670.011,20	,00	1.670.011,20	,00	18.048,00	18.048,00	164.038,80	1.816.002,00	1.651.963,20	0,984
0226 020220	Outros trabalhos especializados	58.025,00	23.419,04	,00	23.419,04	,00	4.303,78	4.303,78	34.605,96	53.721,22	19.115,26	7,417
0226 020225	Outros serviços	1.705,00	1.703,35	,00	1.703,35	,00	1.703,35	1.703,35	1,65	1,65	0,00	99,903
0226 02022599	Outros Serviços	1.705,00	1.703,35	,00	1.703,35	,00	1.703,35	1.703,35	1,65	1,65	0,00	99,903
0226 06	Outras despesas correntes	379.000,00	331.446,22	,00	331.446,22	,00	,00	0,00	47.553,78	379.000,00	331.446,22	0,000
0226 0602	Diversas	379.000,00	331.446,22	,00	331.446,22	,00	,00	0,00	47.553,78	379.000,00	331.446,22	0,000
0226 060203	Outras	379.000,00	331.446,22	,00	331.446,22	,00	,00	0,00	47.553,78	379.000,00	331.446,22	0,000
0226 06020305	Outras	379.000,00	331.446,22	,00	331.446,22	,00	,00	0,00	47.553,78	379.000,00	331.446,22	0,000

Controlo Orçamental - Despesa

CÂMARA MUNICIPAL DE AVEIRO

Ano: 2011

(designação da autarquia local)

(unidade: €)

Classif. Económica Despesa		Dotações corrigidas	Compromissos assumidos			Despesas Pagas			Diferenças			Grau de Execução Orçamental da Despesa
Código	Designação		Exercicio	Exercícios futuros	Total	Exercicio corrente	Exercícios anteriores	Total	Dotação não comprometida	Saldo	Compromissos por pagar	
0226 07	Aquisição de bens de capital	18.658.626,72	14.875.890,15	323.000,00	15.198.890,15	610.503,25	700.064,93	1.310.568,18	3.782.736,57	17.348.058,54	13.565.321,97	7,024
0226 0701	Investimentos	18.658.626,72	14.875.890,15	323.000,00	15.198.890,15	610.503,25	700.064,93	1.310.568,18	3.782.736,57	17.348.058,54	13.565.321,97	7,024
0226 070101	Terrenos	312.000,00	312.000,00	,00	312.000,00	,00	,00	0,00	0,00	312.000,00	312.000,00	0,000
0226 070104	Construções diversas	18.346.626,72	14.563.890,15	323.000,00	14.886.890,15	610.503,25	700.064,93	1.310.568,18	3.782.736,57	17.036.058,54	13.253.321,97	7,143
0226 07010401	Viadutos, arruamentos e obras complementares	16.844.004,72	13.375.706,84	323.000,00	13.698.706,84	533.683,40	502.991,81	1.036.675,21	3.468.297,88	15.807.329,51	12.339.031,63	6,155
0226 07010402	Sistemas de drenagem de águas residuais	217.470,00	26.723,49	,00	26.723,49	10.388,00	3.240,00	13.628,00	190.746,51	203.842,00	13.095,49	6,267
0226 07010408	Viação rural	12.465,00	,00	,00	0,00	,00	,00	0,00	12.465,00	12.465,00	0,00	0,000
0226 07010413	Outros	1.272.687,00	1.161.459,82	,00	1.161.459,82	66.431,85	193.833,12	260.264,97	111.227,18	1.012.422,03	901.194,85	20,450
0227	Trânsito	19.338,00	17.466,25	,00	17.466,25	,00	15.242,53	15.242,53	1.871,75	4.095,47	2.223,72	78,822
0227 02	Aquisição de bens e serviços	500,00	,00	,00	0,00	,00	,00	0,00	500,00	500,00	0,00	0,000
0227 0202	Aquisição de serviços	500,00	,00	,00	0,00	,00	,00	0,00	500,00	500,00	0,00	0,000
0227 020214	Estudos, pareceres, projectos e consultadoria	500,00	,00	,00	0,00	,00	,00	0,00	500,00	500,00	0,00	0,000
0227 07	Aquisição de bens de capital	18.838,00	17.466,25	,00	17.466,25	,00	15.242,53	15.242,53	1.371,75	3.595,47	2.223,72	80,914
0227 0701	Investimentos	18.838,00	17.466,25	,00	17.466,25	,00	15.242,53	15.242,53	1.371,75	3.595,47	2.223,72	80,914
0227 070104	Construções diversas	18.838,00	17.466,25	,00	17.466,25	,00	15.242,53	15.242,53	1.371,75	3.595,47	2.223,72	80,914
0227 07010409	Sinalização e trânsito	18.838,00	17.466,25	,00	17.466,25	,00	15.242,53	15.242,53	1.371,75	3.595,47	2.223,72	80,914
0228	Obras Particulares	2.640,00	2.365,35	,00	2.365,35	,00	753,41	753,41	274,65	1.886,59	1.611,94	28,538
0228 02	Aquisição de bens e serviços	2.640,00	2.365,35	,00	2.365,35	,00	753,41	753,41	274,65	1.886,59	1.611,94	28,538
0228 0202	Aquisição de serviços	2.640,00	2.365,35	,00	2.365,35	,00	753,41	753,41	274,65	1.886,59	1.611,94	28,538
0228 020217	Publicidade	2.640,00	2.365,35	,00	2.365,35	,00	753,41	753,41	274,65	1.886,59	1.611,94	28,538
0231	Ação Cultural	889.377,21	625.354,29	2.506,15	627.860,44	234.393,77	97.641,47	332.035,24	264.022,92	557.341,97	293.319,05	37,333
0231 02	Aquisição de bens e serviços	422.447,21	201.547,41	2.506,15	204.053,56	29.356,37	91.641,47	120.997,84	220.899,80	301.449,37	80.549,57	28,642
0231 0201	Aquisição de bens	55.130,00	22.566,47	,00	22.566,47	2.970,43	13.794,38	16.764,81	32.563,53	38.365,19	5.801,66	30,410
0231 020115	Prémios, condecorações e ofertas	10.850,00	10.349,70	,00	10.349,70	,00	9.479,70	9.479,70	500,30	1.370,30	870,00	87,371
0231 020119	Artigos honoríficos e de decoração	6.025,00	6.025,00	,00	6.025,00	,00	4.045,00	4.045,00	0,00	1.980,00	1.980,00	67,137
0231 020120	Material de educação, cultura e recreio	3.605,00	1.356,96	,00	1.356,96	1.010,02	,00	1.010,02	2.248,04	2.594,98	346,94	28,017
0231 020121	Outros bens	34.650,00	4.834,81	,00	4.834,81	1.960,41	269,68	2.230,09	29.815,19	32.419,91	2.604,72	6,436
0231 0202	Aquisição de serviços	367.317,21	178.980,94	2.506,15	181.487,09	26.385,94	77.847,09	104.233,03	188.336,27	263.084,18	74.747,91	28,377
0231 020202	Limpeza e higiene	435,00	432,00	,00	432,00	,00	432,00	432,00	3,00	3,00	0,00	99,310
0231 020203	Conservação de bens	1.210,00	807,42	,00	807,42	,00	,00	0,00	402,58	1.210,00	807,42	0,000
0231 020208	Locação de outros bens	83.093,60	56.994,66	,00	56.994,66	6.013,86	13.325,40	19.339,26	26.098,94	63.754,34	37.655,40	23,274
0231 020209	Comunicações	500,00	,00	,00	0,00	,00	,00	0,00	500,00	500,00	0,00	0,000
0231 020210	Transportes	25.780,00	19.000,97	,00	19.000,97	401,12	12.825,62	13.226,74	6.779,03	12.553,26	5.774,23	51,306
0231 020212	Seguros	9.870,00	1.203,59	,00	1.203,59	1.120,02	40,79	1.160,81	8.666,41	8.709,19	42,78	11,761
0231 020213	Deslocações e estadas	7.380,00	,00	,00	0,00	,00	,00	0,00	7.380,00	7.380,00	0,00	0,000
0231 020214	Estudos, pareceres, projectos e consultadoria	13.090,00	,00	,00	0,00	,00	,00	0,00	13.090,00	13.090,00	0,00	0,000
0231 020217	Publicidade	11.730,00	4.773,22	,00	4.773,22	500,00	1.904,97	2.404,97	6.956,78	9.325,03	2.368,25	20,503
0231 020218	Vigilância e segurança	2.500,00	,00	,00	0,00	,00	,00	0,00	2.500,00	2.500,00	0,00	0,000
0231 020219	Assistência técnica	3.008,61	2.204,79	2.506,15	4.710,94	,00	1.084,50	1.084,50	803,82	1.924,11	1.120,29	36,047
0231 020220	Outros trabalhos especializados	59.595,00	29.767,41	,00	29.767,41	3.906,53	17.551,46	21.457,99	29.827,59	38.137,01	8.309,42	36,006
0231 020225	Outros serviços	149.125,00	63.796,88	,00	63.796,88	14.444,41	30.682,35	45.126,76	85.328,12	103.998,24	18.670,12	30,261
0231 02022503	Animação Sócio Cultural, Recreativa e Desportiva	90.960,00	30.123,29	,00	30.123,29	12.587,00	6.330,06	18.917,06	60.836,71	72.042,94	11.206,23	20,797
0231 02022599	Outros Serviços	58.165,00	33.673,59	,00	33.673,59	1.857,41	24.352,29	26.209,70	24.491,41	31.955,30	7.463,89	45,061
0231 04	Transferências correntes	334.450,00	292.326,88	,00	292.326,88	85.037,40	,00	85.037,40	42.123,12	249.412,60	207.289,48	25,426
0231 0407	Instituições sem fins lucrativos	313.600,00	271.539,48	,00	271.539,48	64.250,00	,00	64.250,00	42.060,52	249.350,00	207.289,48	20,488
0231 040701	Instituições sem fins lucrativos	313.600,00	271.539,48	,00	271.539,48	64.250,00	,00	64.250,00	42.060,52	249.350,00	207.289,48	20,488
0231 0408	Famílias	20.850,00	20.787,40	,00	20.787,40	20.787,40	,00	20.787,40	62,60	62,60	0,00	99,700

Controlo Orçamental - Despesa

CÂMARA MUNICIPAL DE AVEIRO

Ano: 2011

(designação da autarquia local)

(unidade: €)

Classif. Económica Despesa		Dotações corrigidas	Compromissos assumidos			Despesas Pagas			Diferenças			Grau de Execução Orçamental da Despesa
Código	Designação		Exercicio	Exercicios futuros	Total	Exercicio corrente	Exercicios anteriores	Total	Dotação não comprometida	Saldo	Compromissos por pagar	
0231 040802	Outras	20.850,00	20.787,40	,00	20.787,40	20.787,40	,00	20.787,40	62,60	62,60	0,00	99,700
0231 05	Subsídios	120.000,00	120.000,00	,00	120.000,00	120.000,00	,00	120.000,00	0,00	0,00	0,00	100,000
0231 0501	Sociedades e quase-sociedades não financeiras	120.000,00	120.000,00	,00	120.000,00	120.000,00	,00	120.000,00	0,00	0,00	0,00	100,000
0231 050101	Públicas	120.000,00	120.000,00	,00	120.000,00	120.000,00	,00	120.000,00	0,00	0,00	0,00	100,000
0231 05010101	Empresas públicas municipais e intermunicipais	120.000,00	120.000,00	,00	120.000,00	120.000,00	,00	120.000,00	0,00	0,00	0,00	100,000
0231 06	Outras despesas correntes	1.000,00	,00	,00	0,00	,00	,00	0,00	1.000,00	1.000,00	0,00	0,000
0231 0602	Diversas	1.000,00	,00	,00	0,00	,00	,00	0,00	1.000,00	1.000,00	0,00	0,000
0231 060203	Outras	1.000,00	,00	,00	0,00	,00	,00	0,00	1.000,00	1.000,00	0,00	0,000
0231 06020305	Outras	1.000,00	,00	,00	0,00	,00	,00	0,00	1.000,00	1.000,00	0,00	0,000
0231 07	Aquisição de bens de capital	6.000,00	6.000,00	,00	6.000,00	,00	6.000,00	6.000,00	0,00	0,00	0,00	100,000
0231 0701	Investimentos	6.000,00	6.000,00	,00	6.000,00	,00	6.000,00	6.000,00	0,00	0,00	0,00	100,000
0231 070106	Material de transporte	6.000,00	6.000,00	,00	6.000,00	,00	6.000,00	6.000,00	0,00	0,00	0,00	100,000
0231 07010602	Outro	6.000,00	6.000,00	,00	6.000,00	,00	6.000,00	6.000,00	0,00	0,00	0,00	100,000
0231 08	Transferências de capital	5.480,00	5.480,00	,00	5.480,00	,00	,00	0,00	0,00	5.480,00	5.480,00	0,000
0231 0807	Instituições sem fins lucrativos	5.480,00	5.480,00	,00	5.480,00	,00	,00	0,00	0,00	5.480,00	5.480,00	0,000
0231 080701	Instituições sem fins lucrativos	5.480,00	5.480,00	,00	5.480,00	,00	,00	0,00	0,00	5.480,00	5.480,00	0,000
0232	Turismo	92.620,00	32.378,75	3.271,10	35.649,85	1.639,66	1.200,00	2.839,66	60.241,25	89.780,34	29.539,09	3,066
0232 02	Aquisição de bens e serviços	14.250,00	7.059,90	,00	7.059,90	1.639,66	1.200,00	2.839,66	7.190,10	11.410,34	4.220,24	19,927
0232 0202	Aquisição de serviços	14.250,00	7.059,90	,00	7.059,90	1.639,66	1.200,00	2.839,66	7.190,10	11.410,34	4.220,24	19,927
0232 020217	Publicidade	2.460,00	1.452,00	,00	1.452,00	,00	,00	0,00	1.008,00	2.460,00	1.452,00	0,000
0232 020220	Outros trabalhos especializados	50,00	48,40	,00	48,40	,00	,00	0,00	1,60	50,00	48,40	0,000
0232 020225	Outros serviços	11.740,00	5.559,50	,00	5.559,50	1.639,66	1.200,00	2.839,66	6.180,50	8.900,34	2.719,84	24,188
0232 02022503	Animação Sócio Cultural, Recreativa e Desportiva	3.600,00	2.400,00	,00	2.400,00	1.200,00	1.200,00	2.400,00	1.200,00	1.200,00	0,00	66,667
0232 02022599	Outros Serviços	8.140,00	3.159,50	,00	3.159,50	439,66	,00	439,66	4.980,50	7.700,34	2.719,84	5,401
0232 04	Transferências correntes	56.920,00	24.818,85	3.271,10	28.089,95	,00	,00	0,00	32.101,15	56.920,00	24.818,85	0,000
0232 0407	Instituições sem fins lucrativos	56.920,00	24.818,85	3.271,10	28.089,95	,00	,00	0,00	32.101,15	56.920,00	24.818,85	0,000
0232 040701	Instituições sem fins lucrativos	56.920,00	24.818,85	3.271,10	28.089,95	,00	,00	0,00	32.101,15	56.920,00	24.818,85	0,000
0232 06	Outras despesas correntes	500,00	500,00	,00	500,00	,00	,00	0,00	0,00	500,00	500,00	0,000
0232 0602	Diversas	500,00	500,00	,00	500,00	,00	,00	0,00	0,00	500,00	500,00	0,000
0232 060203	Outras	500,00	500,00	,00	500,00	,00	,00	0,00	0,00	500,00	500,00	0,000
0232 06020305	Outras	500,00	500,00	,00	500,00	,00	,00	0,00	0,00	500,00	500,00	0,000
0232 07	Aquisição de bens de capital	20.950,00	,00	,00	0,00	,00	,00	0,00	20.950,00	20.950,00	0,00	0,000
0232 0701	Investimentos	20.950,00	,00	,00	0,00	,00	,00	0,00	20.950,00	20.950,00	0,00	0,000
0232 070107	Equipamento de informática	2.500,00	,00	,00	0,00	,00	,00	0,00	2.500,00	2.500,00	0,00	0,000
0232 070110	Equipamento básico	18.450,00	,00	,00	0,00	,00	,00	0,00	18.450,00	18.450,00	0,00	0,000
0232 07011002	Outro	18.450,00	,00	,00	0,00	,00	,00	0,00	18.450,00	18.450,00	0,00	0,000
0233	Centro Cultural e de Congressos	622.845,00	436.127,98	19.597,33	455.725,31	28.095,53	181.908,55	210.004,08	186.717,02	412.840,92	226.123,90	33,717
0233 02	Aquisição de bens e serviços	489.945,00	423.047,50	19.597,33	442.644,83	28.095,53	181.908,55	210.004,08	66.897,50	279.940,92	213.043,42	42,863
0233 0201	Aquisição de bens	22.985,00	14.000,87	,00	14.000,87	6.375,52	2.351,33	8.726,85	8.984,13	14.258,15	5.274,02	37,968
0233 020102	Combustíveis e lubrificantes	275,00	272,00	,00	272,00	,00	272,00	272,00	3,00	3,00	0,00	98,909
0233 02010299	Outros	275,00	272,00	,00	272,00	,00	272,00	272,00	3,00	3,00	0,00	98,909
0233 020104	Limpeza e higiene	11.330,00	6.858,81	,00	6.858,81	5.083,02	82,08	5.165,10	4.471,19	6.164,90	1.693,71	45,588
0233 020105	Alimentação-Refeições confeccionadas	5.560,00	3.374,07	,00	3.374,07	890,68	1.471,32	2.362,00	2.185,93	3.198,00	1.012,07	42,482
0233 020115	Prémios, condecorações e ofertas	2.800,00	2.568,24	,00	2.568,24	,00	,00	0,00	231,76	2.800,00	2.568,24	0,000
0233 020120	Material de educação, cultura e recreio	410,00	54,64	,00	54,64	,00	54,64	54,64	355,36	355,36	0,00	13,327
0233 020121	Outros bens	2.610,00	873,11	,00	873,11	401,82	471,29	873,11	1.736,89	1.736,89	0,00	33,452
0233 0202	Aquisição de serviços	466.960,00	409.046,63	19.597,33	428.643,96	21.720,01	179.557,22	201.277,23	57.913,37	265.682,77	207.769,40	43,104

Controlo Orçamental - Despesa

CÂMARA MUNICIPAL DE AVEIRO

Ano: 2011

(designação da autarquia local)

(unidade: €)

Classif. Económica Despesa		Dotações corrigidas	Compromissos assumidos			Despesas Pagas			Diferenças			Grau de Execução Orçamental da Despesa
Código	Designação		Exercicio	Exercícios futuros	Total	Exercicio corrente	Exercícios anteriores	Total	Dotação não comprometida	Saldo	Compromissos por pagar	
0233 020202	Limpeza e higiene	372.205,00	357.871,85	6.554,71	364.426,56	10.524,97	151.376,88	161.901,85	14.333,15	210.303,15	195.970,00	43,498
0233 020203	Conservação de bens	4.958,60	4.015,67	,00	4.015,67	2.518,30	1.089,35	3.607,65	942,93	1.350,95	408,02	72,755
0233 020208	Locação de outros bens	7.846,40	2.658,64	,00	2.658,64	,00	,00	0,00	5.187,76	7.846,40	2.658,64	0,000
0233 020210	Transportes	23.015,00	21.261,00	,00	21.261,00	,00	20.811,00	20.811,00	1.754,00	2.204,00	450,00	90,424
0233 020212	Seguros	4.585,00	174,00	,00	174,00	,00	,00	0,00	4.411,00	4.585,00	174,00	0,000
0233 020213	Deslocações e estadas	4.500,00	3.889,86	,00	3.889,86	3.889,86	,00	3.889,86	610,14	610,14	0,00	86,441
0233 020217	Publicidade	1.580,00	823,20	,00	823,20	,00	,00	0,00	756,80	1.580,00	823,20	0,000
0233 020218	Vigilância e segurança	1.050,00	851,36	,00	851,36	851,36	,00	851,36	198,64	198,64	0,00	81,082
0233 020219	Assistência técnica	11.330,00	11.106,68	13.042,62	24.149,30	1.280,16	4.106,52	5.386,68	223,32	5.943,32	5.720,00	47,544
0233 020220	Outros trabalhos especializados	8.970,00	3.837,17	,00	3.837,17	358,16	1.973,47	2.331,63	5.132,83	6.638,37	1.505,54	25,994
0233 020225	Outros serviços	26.920,00	2.557,20	,00	2.557,20	2.297,20	200,00	2.497,20	24.362,80	24.422,80	60,00	9,276
0233 02022503	Animação Sócio Cultural, Recreativa e Desportiva	14.460,00	1.988,20	,00	1.988,20	1.788,20	200,00	1.988,20	12.471,80	12.471,80	0,00	13,750
0233 02022599	Outros Serviços	12.460,00	569,00	,00	569,00	509,00	,00	509,00	11.891,00	11.951,00	60,00	4,085
0233 07	Aquisição de bens de capital	132.900,00	13.080,48	,00	13.080,48	,00	,00	0,00	119.819,52	132.900,00	13.080,48	0,000
0233 0701	Investimentos	132.900,00	13.080,48	,00	13.080,48	,00	,00	0,00	119.819,52	132.900,00	13.080,48	0,000
0233 070110	Equipamento básico	132.900,00	13.080,48	,00	13.080,48	,00	,00	0,00	119.819,52	132.900,00	13.080,48	0,000
0233 07011002	Outro	132.900,00	13.080,48	,00	13.080,48	,00	,00	0,00	119.819,52	132.900,00	13.080,48	0,000
0234	Bibliotecas e Arquivo Municipal	253.423,00	198.348,80	1.297,33	199.646,13	16.948,97	99.198,96	116.147,93	55.074,20	137.275,07	82.200,87	45,832
0234 02	Aquisição de bens e serviços	202.565,00	151.138,75	1.297,33	152.436,08	13.850,71	77.537,17	91.387,88	51.426,25	111.177,12	59.750,87	45,115
0234 0201	Aquisição de bens	87.590,00	60.433,17	,00	60.433,17	5.989,34	23.858,15	29.847,49	27.156,83	57.742,51	30.585,68	34,076
0234 020102	Combustíveis e lubrificantes	55,00	52,62	,00	52,62	,00	52,62	52,62	2,38	2,38	0,00	95,673
0234 02010201	Gasolina	55,00	52,62	,00	52,62	,00	52,62	52,62	2,38	2,38	0,00	95,673
0234 020108	Material de escritório	1.920,00	1.042,45	,00	1.042,45	,00	22,22	22,22	877,55	1.897,78	1.020,23	1,157
0234 020120	Material de educação, cultura e recreio	81.230,00	55.935,78	,00	55.935,78	5.189,75	21.644,44	26.834,19	25.294,22	54.395,81	29.101,59	33,035
0234 020121	Outros bens	4.385,00	3.402,32	,00	3.402,32	799,59	2.138,87	2.938,46	982,68	1.446,54	463,86	67,012
0234 0202	Aquisição de serviços	114.975,00	90.705,58	1.297,33	92.002,91	7.861,37	53.679,02	61.540,39	24.269,42	53.434,61	29.165,19	53,525
0234 020203	Conservação de bens	1.440,00	1.058,89	,00	1.058,89	,00	554,59	554,59	381,11	885,41	504,30	38,513
0234 020208	Locação de outros bens	47.140,00	43.126,50	,00	43.126,50	535,50	24.714,00	25.249,50	4.013,50	21.890,50	17.877,00	53,563
0234 020210	Transportes	100,00	,00	,00	0,00	,00	,00	0,00	100,00	100,00	0,00	0,000
0234 020212	Seguros	1.240,00	175,00	,00	175,00	175,00	,00	175,00	1.065,00	1.065,00	0,00	14,113
0234 020217	Publicidade	2.050,00	1.671,82	,00	1.671,82	,00	,00	0,00	378,18	2.050,00	1.671,82	0,000
0234 020218	Vigilância e segurança	1.000,00	1.000,00	,00	1.000,00	1.000,00	,00	1.000,00	0,00	0,00	0,00	100,000
0234 020219	Assistência técnica	13.460,00	1.295,94	1.297,33	2.593,27	,00	431,08	431,08	12.164,06	13.028,92	864,86	3,203
0234 020220	Outros trabalhos especializados	39.275,00	34.224,16	,00	34.224,16	4.259,58	22.923,37	27.182,95	5.050,84	12.092,05	7.041,21	69,212
0234 020221	Utilização de infra-estruturas de transportes	30,00	26,90	,00	26,90	,00	26,90	26,90	3,10	3,10	0,00	89,667
0234 020225	Outros serviços	9.240,00	8.126,37	,00	8.126,37	1.891,29	5.029,08	6.920,37	1.113,63	2.319,63	1.206,00	74,896
0234 02022503	Animação Sócio Cultural, Recreativa e Desportiva	4.105,00	3.554,00	,00	3.554,00	750,00	2.604,00	3.354,00	551,00	751,00	200,00	81,705
0234 02022599	Outros Serviços	5.135,00	4.572,37	,00	4.572,37	1.141,29	2.425,08	3.566,37	562,63	1.568,63	1.006,00	69,452
0234 04	Transferências correntes	24.950,00	22.450,00	,00	22.450,00	,00	,00	0,00	2.500,00	24.950,00	22.450,00	0,000
0234 0403	Administração central	22.450,00	22.450,00	,00	22.450,00	,00	,00	0,00	0,00	22.450,00	22.450,00	0,000
0234 040301	Estado	22.450,00	22.450,00	,00	22.450,00	,00	,00	0,00	0,00	22.450,00	22.450,00	0,000
0234 0408	Famílias	2.500,00	,00	,00	0,00	,00	,00	0,00	2.500,00	2.500,00	0,00	0,000
0234 040802	Outras	2.500,00	,00	,00	0,00	,00	,00	0,00	2.500,00	2.500,00	0,00	0,000
0234 07	Aquisição de bens de capital	25.908,00	24.760,05	,00	24.760,05	3.098,26	21.661,79	24.760,05	1.147,95	1.147,95	0,00	95,569
0234 0701	Investimentos	25.908,00	24.760,05	,00	24.760,05	3.098,26	21.661,79	24.760,05	1.147,95	1.147,95	0,00	95,569
0234 070108	Software informático	23.913,00	23.910,26	,00	23.910,26	3.098,26	20.812,00	23.910,26	2,74	2,74	0,00	99,989
0234 070109	Equipamento administrativo	60,00	55,03	,00	55,03	,00	55,03	55,03	4,97	4,97	0,00	91,717

Controlo Orçamental - Despesa

CÂMARA MUNICIPAL DE AVEIRO

Ano: 2011

(designação da autarquia local)

(unidade: €)

Classif. Económica Despesa		Dotações corrigidas	Compromissos assumidos			Despesas Pagas			Diferenças			Grau de Execução Orçamental da Despesa
Código	Designação		Exercicio	Exercícios futuros	Total	Exercicio corrente	Exercícios anteriores	Total	Dotação não comprometida	Saldo	Compromissos por pagar	
0234 070110	Equipamento básico	1.935,00	794,76	,00	794,76	,00	794,76	794,76	1.140,24	1.140,24	0,00	41,073
0234 07011002	Outro	1.935,00	794,76	,00	794,76	,00	794,76	794,76	1.140,24	1.140,24	0,00	41,073
0235	Museus e Património Histórico	562.785,00	330.737,89	75.132,72	405.870,61	67.429,19	28.045,24	95.474,43	232.047,11	467.310,57	235.263,46	16,965
0235 02	Aquisição de bens e serviços	290.825,00	115.394,98	38.032,72	153.427,70	49.641,86	19.303,33	68.945,19	175.430,02	221.879,81	46.449,79	23,707
0235 0201	Aquisição de bens	10.260,00	7.650,26	,00	7.650,26	2.841,99	3.664,27	6.506,26	2.609,74	3.753,74	1.144,00	63,414
0235 020115	Prémios, condecorações e ofertas	1.500,00	,00	,00	0,00	,00	,00	0,00	1.500,00	1.500,00	0,00	0,000
0235 020117	Ferramentas e utensílios	200,00	,00	,00	0,00	,00	,00	0,00	200,00	200,00	0,00	0,000
0235 020118	Livros e documentação técnica	100,00	,00	,00	0,00	,00	,00	0,00	100,00	100,00	0,00	0,000
0235 020121	Outros bens	8.460,00	7.650,26	,00	7.650,26	2.841,99	3.664,27	6.506,26	809,74	1.953,74	1.144,00	76,906
0235 0202	Aquisição de serviços	280.565,00	107.744,72	38.032,72	145.777,44	46.799,87	15.639,06	62.438,93	172.820,28	218.126,07	45.305,79	22,255
0235 020201	Encargos das instalações	260,00	193,10	,00	193,10	16,96	5,61	22,57	66,90	237,43	170,53	8,681
0235 020202	Limpeza e higiene	150,00	144,00	,00	144,00	,00	144,00	144,00	6,00	6,00	0,00	96,000
0235 020203	Conservação de bens	2.495,00	,00	,00	0,00	,00	,00	0,00	2.495,00	2.495,00	0,00	0,000
0235 020208	Locação de outros bens	5.740,00	3.444,00	,00	3.444,00	3.444,00	,00	3.444,00	2.296,00	2.296,00	0,00	60,000
0235 020210	Transportes	1.090,00	,00	,00	0,00	,00	,00	0,00	1.090,00	1.090,00	0,00	0,000
0235 020212	Seguros	4.970,00	,00	,00	0,00	,00	,00	0,00	4.970,00	4.970,00	0,00	0,000
0235 020213	Deslocações e estadas	11.010,00	2.101,41	,00	2.101,41	2.101,41	,00	2.101,41	8.908,59	8.908,59	0,00	19,086
0235 020214	Estudos, pareceres, projectos e consultadoria	41.675,00	31.235,42	1.795,80	33.031,22	5.896,62	,00	5.896,62	10.439,58	35.778,38	25.338,80	14,149
0235 020216	Seminários, exposições e similares	8.980,00	4.291,33	,00	4.291,33	,00	,00	0,00	4.688,67	8.980,00	4.291,33	0,000
0235 020217	Publicidade	355,00	213,79	,00	213,79	,00	213,79	213,79	141,21	141,21	0,00	60,223
0235 020218	Vigilância e segurança	875,00	210,00	,00	210,00	210,00	,00	210,00	665,00	665,00	0,00	24,000
0235 020219	Assistência técnica	2.805,00	2.680,94	2.039,75	4.720,69	172,79	1.522,12	1.694,91	124,06	1.110,09	986,03	60,425
0235 020220	Outros trabalhos especializados	192.430,00	58.952,33	34.197,17	93.149,50	34.922,09	12.512,22	47.434,31	133.477,67	144.995,69	11.518,02	24,650
0235 020225	Outros serviços	7.730,00	4.278,40	,00	4.278,40	36,00	1.241,32	1.277,32	3.451,60	6.452,68	3.001,08	16,524
0235 02022503	Animação Sócio Cultural, Recreativa e Desportiva	350,00	,00	,00	0,00	,00	,00	0,00	350,00	350,00	0,00	0,000
0235 02022599	Outros Serviços	7.380,00	4.278,40	,00	4.278,40	36,00	1.241,32	1.277,32	3.101,60	6.102,68	3.001,08	17,308
0235 06	Outras despesas correntes	4.000,00	4.000,00	,00	4.000,00	2.000,00	2.000,00	4.000,00	0,00	0,00	0,00	100,000
0235 0602	Diversas	4.000,00	4.000,00	,00	4.000,00	2.000,00	2.000,00	4.000,00	0,00	0,00	0,00	100,000
0235 060203	Outras	4.000,00	4.000,00	,00	4.000,00	2.000,00	2.000,00	4.000,00	0,00	0,00	0,00	100,000
0235 06020305	Outras	4.000,00	4.000,00	,00	4.000,00	2.000,00	2.000,00	4.000,00	0,00	0,00	0,00	100,000
0235 07	Aquisição de bens de capital	267.960,00	211.342,91	37.100,00	248.442,91	15.787,33	6.741,91	22.529,24	56.617,09	245.430,76	188.813,67	8,408
0235 0701	Investimentos	263.710,00	211.342,91	37.100,00	248.442,91	15.787,33	6.741,91	22.529,24	52.367,09	241.180,76	188.813,67	8,543
0235 070104	Construções diversas	35.000,00	23.415,56	,00	23.415,56	,00	,00	0,00	11.584,44	35.000,00	23.415,56	0,000
0235 07010413	Outros	35.000,00	23.415,56	,00	23.415,56	,00	,00	0,00	11.584,44	35.000,00	23.415,56	0,000
0235 070107	Equipamento de informática	20.433,00	19.507,39	,00	19.507,39	8.182,78	,00	8.182,78	925,61	12.250,22	11.324,61	40,047
0235 070108	Software informático	2.440,00	1.436,88	,00	1.436,88	,00	,00	0,00	1.003,12	2.440,00	1.436,88	0,000
0235 070110	Equipamento básico	166.129,00	140.533,07	,00	140.533,07	704,55	6.741,91	7.446,46	25.595,93	158.682,54	133.086,61	4,482
0235 07011002	Outro	166.129,00	140.533,07	,00	140.533,07	704,55	6.741,91	7.446,46	25.595,93	158.682,54	133.086,61	4,482
0235 070112	Artigos e objectos de valor	39.708,00	26.450,01	37.100,00	63.550,01	6.900,00	,00	6.900,00	13.257,99	32.808,00	19.550,01	17,377
0235 0703	Bens de domínio público	4.250,00	,00	,00	0,00	,00	,00	0,00	4.250,00	4.250,00	0,00	0,000
0235 070305	Bens do património histórico, artístico e cultural	4.250,00	,00	,00	0,00	,00	,00	0,00	4.250,00	4.250,00	0,00	0,000
0236	Educação	3.115.300,00	2.613.754,47	1.109,69	2.614.864,16	2.163.449,35	192.818,04	2.356.267,39	501.545,53	759.032,61	257.487,08	75,635
0236 02	Aquisição de bens e serviços	1.155.015,00	845.620,41	359,69	845.980,10	516.679,44	146.709,90	663.389,34	309.394,59	491.625,66	182.231,07	57,436
0236 0201	Aquisição de bens	1.010.595,00	761.981,82	,00	761.981,82	499.576,37	99.377,67	598.954,04	248.613,18	411.640,96	163.027,78	59,267
0236 020105	Alimentação-Refeições confeccionadas	1.001.965,00	761.536,51	,00	761.536,51	499.177,20	99.338,53	598.515,73	240.428,49	403.449,27	163.020,78	59,734
0236 020120	Material de educação, cultura e recreio	500,00	,00	,00	0,00	,00	,00	0,00	500,00	500,00	0,00	0,000
0236 020121	Outros bens	8.130,00	445,31	,00	445,31	399,17	39,14	438,31	7.684,69	7.691,69	7,00	5,391

Controlo Orçamental - Despesa

CÂMARA MUNICIPAL DE AVEIRO

Ano: 2011

(designação da autarquia local)

(unidade: €)

Classif. Económica Despesa		Dotações corrigidas	Compromissos assumidos			Despesas Pagas			Diferenças			Grau de Execução Orçamental da Despesa
Código	Designação		Exercicio	Exercícios futuros	Total	Exercicio corrente	Exercícios anteriores	Total	Dotação não comprometida	Saldo	Compromissos por pagar	
0236 0202	Aquisição de serviços	144.420,00	83.638,59	359,69	83.998,28	17.103,07	47.332,23	64.435,30	60.781,41	79.984,70	19.203,29	44,617
0236 020201	Encargos das instalações	60,00	,00	,00	0,00	,00	,00	0,00	60,00	60,00	0,00	0,000
0236 020203	Conservação de bens	3.260,00	2.588,55	,00	2.588,55	2.225,21	,00	2.225,21	671,45	1.034,79	363,34	68,258
0236 020210	Transportes	91.905,00	70.034,74	,00	70.034,74	10.941,86	40.775,73	51.717,59	21.870,26	40.187,41	18.317,15	56,273
0236 020214	Estudos, pareceres, projectos e consultadoria	3.800,00	,00	,00	0,00	,00	,00	0,00	3.800,00	3.800,00	0,00	0,000
0236 020216	Seminários, exposições e similares	8.805,00	6.302,40	,00	6.302,40	,00	6.302,40	6.302,40	2.502,60	2.502,60	0,00	71,578
0236 020217	Publicidade	500,00	,00	,00	0,00	,00	,00	0,00	500,00	500,00	0,00	0,000
0236 020219	Assistência técnica	4.265,00	3.236,90	359,69	3.596,59	2.460,00	254,10	2.714,10	1.028,10	1.550,90	522,80	63,637
0236 020220	Outros trabalhos especializados	27.350,00	,00	,00	0,00	,00	,00	0,00	27.350,00	27.350,00	0,00	0,000
0236 020225	Outros serviços	4.475,00	1.476,00	,00	1.476,00	1.476,00	,00	1.476,00	2.999,00	2.999,00	0,00	32,983
0236 02022503	Animação Sócio Cultural, Recreativa e Desportiva	1.000,00	,00	,00	0,00	,00	,00	0,00	1.000,00	1.000,00	0,00	0,000
0236 02022599	Outros Serviços	3.475,00	1.476,00	,00	1.476,00	1.476,00	,00	1.476,00	1.999,00	1.999,00	0,00	42,475
0236 04	Transferências correntes	1.065.380,00	935.549,07	750,00	936.299,07	920.024,07	7.866,68	927.890,75	129.830,93	137.489,25	7.658,32	87,095
0236 0401	Sociedades e quase sociedades não financeiras	500,00	,00	,00	0,00	,00	,00	0,00	500,00	500,00	0,00	0,000
0236 040102	Privadas	500,00	,00	,00	0,00	,00	,00	0,00	500,00	500,00	0,00	0,000
0236 0403	Administração central	484.840,00	385.558,40	750,00	386.308,40	384.808,40	,00	384.808,40	99.281,60	100.031,60	750,00	79,368
0236 040305	Serviços e fundos autónomos	484.840,00	385.558,40	750,00	386.308,40	384.808,40	,00	384.808,40	99.281,60	100.031,60	750,00	79,368
0236 0405	Administração local	18.460,00	14.947,90	,00	14.947,90	11.197,90	3.750,00	14.947,90	3.512,10	3.512,10	0,00	80,975
0236 040501	Continente	18.460,00	14.947,90	,00	14.947,90	11.197,90	3.750,00	14.947,90	3.512,10	3.512,10	0,00	80,975
0236 04050102	Freguesias	18.460,00	14.947,90	,00	14.947,90	11.197,90	3.750,00	14.947,90	3.512,10	3.512,10	0,00	80,975
0236 0407	Instituições sem fins lucrativos	556.960,00	530.427,39	,00	530.427,39	519.402,39	4.116,68	523.519,07	26.532,61	33.440,93	6.908,32	93,996
0236 040701	Instituições sem fins lucrativos	556.960,00	530.427,39	,00	530.427,39	519.402,39	4.116,68	523.519,07	26.532,61	33.440,93	6.908,32	93,996
0236 0408	Famílias	4.620,00	4.615,38	,00	4.615,38	4.615,38	,00	4.615,38	4,62	4,62	0,00	99,900
0236 040802	Outras	4.620,00	4.615,38	,00	4.615,38	4.615,38	,00	4.615,38	4,62	4,62	0,00	99,900
0236 05	Subsídios	609.000,00	609.000,00	,00	609.000,00	609.000,00	,00	609.000,00	0,00	0,00	0,00	100,000
0236 0501	Sociedades e quase-sociedades não financeiras	609.000,00	609.000,00	,00	609.000,00	609.000,00	,00	609.000,00	0,00	0,00	0,00	100,000
0236 050101	Públicas	609.000,00	609.000,00	,00	609.000,00	609.000,00	,00	609.000,00	0,00	0,00	0,00	100,000
0236 05010101	Empresas públicas municipais e intermunicipais	609.000,00	609.000,00	,00	609.000,00	609.000,00	,00	609.000,00	0,00	0,00	0,00	100,000
0236 06	Outras despesas correntes	1.800,00	1.077,65	,00	1.077,65	977,63	45,00	1.022,63	722,35	777,37	55,02	56,813
0236 0602	Diversas	1.800,00	1.077,65	,00	1.077,65	977,63	45,00	1.022,63	722,35	777,37	55,02	56,813
0236 060203	Outras	1.800,00	1.077,65	,00	1.077,65	977,63	45,00	1.022,63	722,35	777,37	55,02	56,813
0236 06020301	Outras restituições	1.800,00	1.077,65	,00	1.077,65	977,63	45,00	1.022,63	722,35	777,37	55,02	56,813
0236 07	Aquisição de bens de capital	244.605,00	197.507,34	,00	197.507,34	94.768,21	38.196,46	132.964,67	47.097,66	111.640,33	64.542,67	54,359
0236 0701	Investimentos	244.605,00	197.507,34	,00	197.507,34	94.768,21	38.196,46	132.964,67	47.097,66	111.640,33	64.542,67	54,359
0236 070107	Equipamento de informática	44.820,00	38.812,37	,00	38.812,37	37.752,00	1.060,37	38.812,37	6.007,63	6.007,63	0,00	86,596
0236 070108	Software informático	9.420,00	4.416,00	,00	4.416,00	,00	4.416,00	4.416,00	5.004,00	5.004,00	0,00	46,879
0236 070110	Equipamento básico	190.365,00	154.278,97	,00	154.278,97	57.016,21	32.720,09	89.736,30	36.086,03	100.628,70	64.542,67	47,139
0236 07011002	Outro	190.365,00	154.278,97	,00	154.278,97	57.016,21	32.720,09	89.736,30	36.086,03	100.628,70	64.542,67	47,139
0236 08	Transferências de capital	39.500,00	25.000,00	,00	25.000,00	22.000,00	,00	22.000,00	14.500,00	17.500,00	3.000,00	55,696
0236 0803	Administração central	7.000,00	,00	,00	0,00	,00	,00	0,00	7.000,00	7.000,00	0,00	0,000
0236 080306	Serviços e fundos autónomos	7.000,00	,00	,00	0,00	,00	,00	0,00	7.000,00	7.000,00	0,00	0,000
0236 0805	Administração local	32.500,00	25.000,00	,00	25.000,00	22.000,00	,00	22.000,00	7.500,00	10.500,00	3.000,00	67,692
0236 080501	Continente	32.500,00	25.000,00	,00	25.000,00	22.000,00	,00	22.000,00	7.500,00	10.500,00	3.000,00	67,692
0236 08050102	Freguesias	32.500,00	25.000,00	,00	25.000,00	22.000,00	,00	22.000,00	7.500,00	10.500,00	3.000,00	67,692
0237	Juventude	151.716,40	131.035,57	,00	131.035,57	40.841,05	32.364,20	73.205,25	20.680,83	78.511,15	57.830,32	48,251
0237 02	Aquisição de bens e serviços	106.266,40	90.340,78	,00	90.340,78	34.552,58	22.957,88	57.510,46	15.925,62	48.755,94	32.830,32	54,119
0237 0201	Aquisição de bens	5.695,00	1.589,99	,00	1.589,99	1.023,06	461,92	1.484,98	4.105,01	4.210,02	105,01	26,075

Controlo Orçamental - Despesa

CÂMARA MUNICIPAL DE AVEIRO

Ano: 2011

(designação da autarquia local)

(unidade: €)

Classif. Económica Despesa		Dotações corrigidas	Compromissos assumidos			Despesas Pagas			Diferenças			Grau de Execução Orçamental da Despesa
Código	Designação		Exercicio	Exercícios futuros	Total	Exercicio corrente	Exercícios anteriores	Total	Dotação não comprometida	Saldo	Compromissos por pagar	
0237 020101	Matérias-primas e subsidiárias	1.815,00	,00	,00	0,00	,00	,00	0,00	1.815,00	1.815,00	0,00	0,000
0237 020104	Limpeza e higiene	75,00	58,84	,00	58,84	58,84	,00	58,84	16,16	16,16	0,00	78,453
0237 020108	Material de escritório	140,00	19,55	,00	19,55	19,55	,00	19,55	120,45	120,45	0,00	13,964
0237 020110	Produtos vendidos nas farmácias	305,00	229,81	,00	229,81	,00	229,81	229,81	75,19	75,19	0,00	75,348
0237 020115	Prémios, condecorações e ofertas	50,00	,00	,00	0,00	,00	,00	0,00	50,00	50,00	0,00	0,000
0237 020120	Material de educação, cultura e recreio	2.830,00	972,34	,00	972,34	740,23	232,11	972,34	1.857,66	1.857,66	0,00	34,358
0237 020121	Outros bens	480,00	309,45	,00	309,45	204,44	,00	204,44	170,55	275,56	105,01	42,592
0237 0202	Aquisição de serviços	100.571,40	88.750,79	,00	88.750,79	33.529,52	22.495,96	56.025,48	11.820,61	44.545,92	32.725,31	55,707
0237 020201	Encargos das instalações	1.000,00	940,35	,00	940,35	624,59	315,76	940,35	59,65	59,65	0,00	94,035
0237 020202	Limpeza e higiene	930,40	929,10	,00	929,10	,00	474,00	474,00	1,30	456,40	455,10	50,946
0237 020203	Conservação de bens	45,00	,00	,00	0,00	,00	,00	0,00	45,00	45,00	0,00	0,000
0237 020208	Locação de outros bens	37.810,00	36.324,74	,00	36.324,74	5.881,52	12.638,09	18.519,61	1.485,26	19.290,39	17.805,13	48,981
0237 020210	Transportes	1.891,00	1.359,70	,00	1.359,70	,00	,00	0,00	531,30	1.891,00	1.359,70	0,000
0237 020212	Seguros	3.275,00	1.613,84	,00	1.613,84	1.388,44	,00	1.388,44	1.661,16	1.886,56	225,40	42,395
0237 020217	Publicidade	100,00	,00	,00	0,00	,00	,00	0,00	100,00	100,00	0,00	0,000
0237 020218	Vigilância e segurança	600,00	600,00	,00	600,00	600,00	,00	600,00	0,00	0,00	0,00	100,000
0237 020219	Assistência técnica	1.990,00	726,00	,00	726,00	,00	726,00	726,00	1.264,00	1.264,00	0,00	36,482
0237 020220	Outros trabalhos especializados	18.910,00	17.686,33	,00	17.686,33	408,60	4.920,35	5.328,95	1.223,67	13.581,05	12.357,38	28,181
0237 020225	Outros serviços	34.020,00	28.570,73	,00	28.570,73	24.626,37	3.421,76	28.048,13	5.449,27	5.971,87	522,60	85,446
0237 02022503	Animação Sócio Cultural, Recreativa e Desportiva	30.810,00	26.818,37	,00	26.818,37	23.121,87	3.181,50	26.303,37	3.991,63	4.506,63	515,00	82,373
0237 02022599	Outros Serviços	3.210,00	1.752,36	,00	1.752,36	1.504,50	240,26	1.744,76	1.457,64	1.465,24	7,60	54,354
0237 03	Juros e outros encargos	10,00	6,32	,00	6,32	,00	6,32	6,32	3,68	3,68	0,00	63,200
0237 0305	Outros juros	10,00	6,32	,00	6,32	,00	6,32	6,32	3,68	3,68	0,00	63,200
0237 030502	Outros	10,00	6,32	,00	6,32	,00	6,32	6,32	3,68	3,68	0,00	63,200
0237 04	Transferências correntes	45.440,00	40.688,47	,00	40.688,47	6.288,47	9.400,00	15.688,47	4.751,53	29.751,53	25.000,00	34,526
0237 0407	Instituições sem fins lucrativos	38.900,00	35.150,00	,00	35.150,00	750,00	9.400,00	10.150,00	3.750,00	28.750,00	25.000,00	26,093
0237 040701	Instituições sem fins lucrativos	38.900,00	35.150,00	,00	35.150,00	750,00	9.400,00	10.150,00	3.750,00	28.750,00	25.000,00	26,093
0237 0408	Famílias	6.540,00	5.538,47	,00	5.538,47	5.538,47	,00	5.538,47	1.001,53	1.001,53	0,00	84,686
0237 040802	Outras	6.540,00	5.538,47	,00	5.538,47	5.538,47	,00	5.538,47	1.001,53	1.001,53	0,00	84,686
0238	Desporto	2.760.085,00	2.670.146,80	133.100,00	2.803.246,80	179.289,73	311.069,85	490.359,58	89.938,20	2.269.725,42	2.179.787,22	17,766
0238 02	Aquisição de bens e serviços	113.560,00	100.652,59	133.100,00	233.752,59	2.089,73	26.209,85	28.299,58	12.907,41	85.260,42	72.353,01	24,920
0238 0201	Aquisição de bens	9.205,00	6.152,49	,00	6.152,49	332,95	5.153,74	5.486,69	3.052,51	3.718,31	665,80	59,606
0238 020115	Prémios, condecorações e ofertas	7.090,00	6.038,75	,00	6.038,75	332,95	5.040,00	5.372,95	1.051,25	1.717,05	665,80	75,782
0238 020120	Material de educação, cultura e recreio	2.115,00	113,74	,00	113,74	,00	113,74	113,74	2.001,26	2.001,26	0,00	5,378
0238 0202	Aquisição de serviços	104.355,00	94.500,10	133.100,00	227.600,10	1.756,78	21.056,11	22.812,89	9.854,90	81.542,11	71.687,21	21,861
0238 020208	Locação de outros bens	3.810,00	3.594,50	,00	3.594,50	,00	,00	0,00	215,50	3.810,00	3.594,50	0,000
0238 020212	Seguros	875,00	439,06	,00	439,06	439,06	,00	439,06	435,94	435,94	0,00	50,178
0238 020218	Vigilância e segurança	3.150,00	3.145,52	,00	3.145,52	850,00	2.295,52	3.145,52	4,48	4,48	0,00	99,858
0238 020220	Outros trabalhos especializados	1.950,00	1.948,00	,00	1.948,00	,00	1.948,00	1.948,00	2,00	2,00	0,00	99,897
0238 020225	Outros serviços	94.570,00	85.373,02	133.100,00	218.473,02	467,72	16.812,59	17.280,31	9.196,98	77.289,69	68.092,71	18,273
0238 02022503	Animação Sócio Cultural, Recreativa e Desportiva	84.920,00	76.370,00	133.100,00	209.470,00	250,00	8.470,00	8.720,00	8.550,00	76.200,00	67.650,00	10,268
0238 02022599	Outros Serviços	9.650,00	9.003,02	,00	9.003,02	217,72	8.342,59	8.560,31	646,98	1.089,69	442,71	88,708
0238 04	Transferências correntes	489.965,00	463.140,00	,00	463.140,00	52.200,00	117.360,00	169.560,00	26.825,00	320.405,00	293.580,00	34,607
0238 0403	Administração central	22.000,00	22.000,00	,00	22.000,00	,00	,00	0,00	0,00	22.000,00	22.000,00	0,000
0238 040305	Serviços e fundos autónomos	22.000,00	22.000,00	,00	22.000,00	,00	,00	0,00	0,00	22.000,00	22.000,00	0,000
0238 0407	Instituições sem fins lucrativos	466.965,00	441.140,00	,00	441.140,00	52.200,00	117.360,00	169.560,00	25.825,00	297.405,00	271.580,00	36,311
0238 040701	Instituições sem fins lucrativos	466.965,00	441.140,00	,00	441.140,00	52.200,00	117.360,00	169.560,00	25.825,00	297.405,00	271.580,00	36,311

Controlo Orçamental - Despesa

CÂMARA MUNICIPAL DE AVEIRO

Ano: 2011

(designação da autarquia local)

(unidade: €)

Classif. Económica Despesa		Dotações corrigidas	Compromissos assumidos			Despesas Pagas			Diferenças			Grau de Execução Orçamental da Despesa
Código	Designação		Exercicio	Exercícios futuros	Total	Exercicio corrente	Exercícios anteriores	Total	Dotação não comprometida	Saldo	Compromissos por pagar	
0238 0408	Famílias	1.000,00	,00	,00	0,00	,00	,00	0,00	1.000,00	1.000,00	0,00	0,000
0238 040802	Outras	1.000,00	,00	,00	0,00	,00	,00	0,00	1.000,00	1.000,00	0,00	0,000
0238 05	Subsídios	115.000,00	115.000,00	,00	115.000,00	115.000,00	,00	115.000,00	0,00	0,00	0,00	100,000
0238 0501	Sociedades e quase-sociedades não financeiras	115.000,00	115.000,00	,00	115.000,00	115.000,00	,00	115.000,00	0,00	0,00	0,00	100,000
0238 050101	Públicas	115.000,00	115.000,00	,00	115.000,00	115.000,00	,00	115.000,00	0,00	0,00	0,00	100,000
0238 05010101	Empresas públicas municipais e intermunicipais	115.000,00	115.000,00	,00	115.000,00	115.000,00	,00	115.000,00	0,00	0,00	0,00	100,000
0238 07	Aquisição de bens de capital	50,00	44,28	,00	44,28	,00	,00	0,00	5,72	50,00	44,28	0,000
0238 0701	Investimentos	50,00	44,28	,00	44,28	,00	,00	0,00	5,72	50,00	44,28	0,000
0238 070110	Equipamento básico	50,00	44,28	,00	44,28	,00	,00	0,00	5,72	50,00	44,28	0,000
0238 07011002	Outro	50,00	44,28	,00	44,28	,00	,00	0,00	5,72	50,00	44,28	0,000
0238 08	Transferências de capital	2.041.510,00	1.991.309,93	,00	1.991.309,93	10.000,00	167.500,00	177.500,00	50.200,07	1.864.010,00	1.813.809,93	8,695
0238 0807	Instituições sem fins lucrativos	2.041.510,00	1.991.309,93	,00	1.991.309,93	10.000,00	167.500,00	177.500,00	50.200,07	1.864.010,00	1.813.809,93	8,695
0238 080701	Instituições sem fins lucrativos	2.041.510,00	1.991.309,93	,00	1.991.309,93	10.000,00	167.500,00	177.500,00	50.200,07	1.864.010,00	1.813.809,93	8,695
0239	Habituação Social	74.350,00	23.668,72	8.680,56	32.349,28	12.245,24	5.934,97	18.180,21	50.681,28	56.169,79	5.488,51	24,452
0239 02	Aquisição de bens e serviços	57.895,00	11.284,13	,00	11.284,13	5.140,95	1.983,65	7.124,60	46.610,87	50.770,40	4.159,53	12,306
0239 0201	Aquisição de bens	12.440,00	2.037,95	,00	2.037,95	,00	1.000,00	1.000,00	10.402,05	11.440,00	1.037,95	8,039
0239 020101	Matérias-primas e subsidiárias	100,00	,00	,00	0,00	,00	,00	0,00	100,00	100,00	0,00	0,000
0239 020105	Alimentação-Refeições confeccionadas	80,00	,00	,00	0,00	,00	,00	0,00	80,00	80,00	0,00	0,000
0239 020106	Alimentação-Géneros para confeccionar	80,00	,00	,00	0,00	,00	,00	0,00	80,00	80,00	0,00	0,000
0239 020108	Material de escritório	70,00	,00	,00	0,00	,00	,00	0,00	70,00	70,00	0,00	0,000
0239 020109	Produtos químicos e farmacêuticos	40,00	,00	,00	0,00	,00	,00	0,00	40,00	40,00	0,00	0,000
0239 020110	Produtos vendidos nas farmácias	15,00	,00	,00	0,00	,00	,00	0,00	15,00	15,00	0,00	0,000
0239 020111	Material de consumo clínico	10,00	,00	,00	0,00	,00	,00	0,00	10,00	10,00	0,00	0,000
0239 020115	Prémios, condecorações e ofertas	200,00	,00	,00	0,00	,00	,00	0,00	200,00	200,00	0,00	0,000
0239 020117	Ferramentas e utensílios	150,00	,00	,00	0,00	,00	,00	0,00	150,00	150,00	0,00	0,000
0239 020118	Livros e documentação técnica	50,00	,00	,00	0,00	,00	,00	0,00	50,00	50,00	0,00	0,000
0239 020120	Material de educação, cultura e recreio	8.020,00	,00	,00	0,00	,00	,00	0,00	8.020,00	8.020,00	0,00	0,000
0239 020121	Outros bens	3.625,00	2.037,95	,00	2.037,95	,00	1.000,00	1.000,00	1.587,05	2.625,00	1.037,95	27,586
0239 0202	Aquisição de serviços	45.455,00	9.246,18	,00	9.246,18	5.140,95	983,65	6.124,60	36.208,82	39.330,40	3.121,58	13,474
0239 020201	Encargos das instalações	4.000,00	180,00	,00	180,00	180,00	,00	180,00	3.820,00	3.820,00	0,00	4,500
0239 020208	Locação de outros bens	1.230,00	935,40	,00	935,40	357,00	,00	357,00	294,60	873,00	578,40	29,024
0239 020210	Transportes	3.110,00	2.215,98	,00	2.215,98	32,00	,00	32,00	894,02	3.078,00	2.183,98	1,029
0239 020212	Seguros	850,00	,00	,00	0,00	,00	,00	0,00	850,00	850,00	0,00	0,000
0239 020216	Seminários, exposições e similares	100,00	,00	,00	0,00	,00	,00	0,00	100,00	100,00	0,00	0,000
0239 020220	Outros trabalhos especializados	855,00	334,20	,00	334,20	150,00	,00	150,00	520,80	705,00	184,20	17,544
0239 020221	Utilização de infra-estruturas de transportes	50,00	,00	,00	0,00	,00	,00	0,00	50,00	50,00	0,00	0,000
0239 020225	Outros serviços	35.260,00	5.580,60	,00	5.580,60	4.421,95	983,65	5.405,60	29.679,40	29.854,40	175,00	15,331
0239 02022503	Animação Sócio Cultural, Recreativa e Desportiva	300,00	,00	,00	0,00	,00	,00	0,00	300,00	300,00	0,00	0,000
0239 02022599	Outros Serviços	34.960,00	5.580,60	,00	5.580,60	4.421,95	983,65	5.405,60	29.379,40	29.554,40	175,00	15,462
0239 04	Transferências correntes	11.405,00	7.800,66	8.680,56	16.481,22	6.604,29	,00	6.604,29	3.604,34	4.800,71	1.196,37	57,907
0239 0407	Instituições sem fins lucrativos	7.955,00	6.000,66	7.330,56	13.331,22	4.804,29	,00	4.804,29	1.954,34	3.150,71	1.196,37	60,393
0239 040701	Instituições sem fins lucrativos	7.955,00	6.000,66	7.330,56	13.331,22	4.804,29	,00	4.804,29	1.954,34	3.150,71	1.196,37	60,393
0239 0408	Famílias	3.450,00	1.800,00	1.350,00	3.150,00	1.800,00	,00	1.800,00	1.650,00	1.650,00	0,00	52,174
0239 040802	Outras	3.450,00	1.800,00	1.350,00	3.150,00	1.800,00	,00	1.800,00	1.650,00	1.650,00	0,00	52,174
0239 06	Outras despesas correntes	980,00	519,79	,00	519,79	500,00	,00	500,00	460,21	480,00	19,79	51,020
0239 0602	Diversas	980,00	519,79	,00	519,79	500,00	,00	500,00	460,21	480,00	19,79	51,020
0239 060203	Outras	980,00	519,79	,00	519,79	500,00	,00	500,00	460,21	480,00	19,79	51,020

Controlo Orçamental - Despesa

CÂMARA MUNICIPAL DE AVEIRO

Ano: 2011

(designação da autarquia local)

(unidade: €)

Classif. Económica Despesa		Dotações corrigidas	Compromissos assumidos			Despesas Pagas			Diferenças			Grau de Execução Orçamental da Despesa
Código	Designação		Exercicio	Exercícios futuros	Total	Exercicio corrente	Exercícios anteriores	Total	Dotação não comprometida	Saldo	Compromissos por pagar	
0239 06020301	Outras restituições	20,00	19,79	,00	19,79	,00	,00	0,00	0,21	20,00	19,79	0,000
0239 06020305	Outras	960,00	500,00	,00	500,00	500,00	,00	500,00	460,00	460,00	0,00	52,083
0239 07	Aquisição de bens de capital	4.070,00	4.064,14	,00	4.064,14	,00	3.951,32	3.951,32	5,86	118,68	112,82	97,084
0239 0701	Investimentos	4.070,00	4.064,14	,00	4.064,14	,00	3.951,32	3.951,32	5,86	118,68	112,82	97,084
0239 070102	Habitacões	115,00	112,82	,00	112,82	,00	,00	0,00	2,18	115,00	112,82	0,000
0239 07010203	Reparação e beneficiação	115,00	112,82	,00	112,82	,00	,00	0,00	2,18	115,00	112,82	0,000
0239 070107	Equipamento de informática	3.955,00	3.951,32	,00	3.951,32	,00	3.951,32	3.951,32	3,68	3,68	0,00	99,907
0240	Ação Social e Saúde Pública	1.730.455,00	1.584.012,58	1.983.515,50	3.567.528,08	251.216,30	365.430,74	616.647,04	146.442,42	1.113.807,96	967.365,54	35,633
0240 02	Aquisição de bens e serviços	84.960,00	50.943,19	,00	50.943,19	4.690,28	5.999,91	10.690,19	34.016,81	74.269,81	40.253,00	12,583
0240 0201	Aquisição de bens	28.840,00	24.800,56	,00	24.800,56	399,77	2.245,85	2.645,62	4.039,44	26.194,38	22.154,94	9,173
0240 020102	Combustíveis e lubrificantes	580,00	,00	,00	0,00	,00	,00	0,00	580,00	580,00	0,00	0,000
0240 02010201	Gasolina	580,00	,00	,00	0,00	,00	,00	0,00	580,00	580,00	0,00	0,000
0240 020105	Alimentação-Refeições confeccionadas	24.305,00	24.303,40	,00	24.303,40	,00	2.188,25	2.188,25	1,60	22.116,75	22.115,15	9,003
0240 020106	Alimentação-Géneros para confeccionar	200,00	,00	,00	0,00	,00	,00	0,00	200,00	200,00	0,00	0,000
0240 020108	Material de escritório	60,00	57,60	,00	57,60	,00	57,60	57,60	2,40	2,40	0,00	96,000
0240 020115	Prémios, condecorações e ofertas	1.500,00	326,65	,00	326,65	326,65	,00	326,65	1.173,35	1.173,35	0,00	21,777
0240 020120	Material de educação, cultura e recreio	1.150,00	,00	,00	0,00	,00	,00	0,00	1.150,00	1.150,00	0,00	0,000
0240 020121	Outros bens	1.045,00	112,91	,00	112,91	73,12	,00	73,12	932,09	971,88	39,79	6,997
0240 0202	Aquisição de serviços	56.120,00	26.142,63	,00	26.142,63	4.290,51	3.754,06	8.044,57	29.977,37	48.075,43	18.098,06	14,335
0240 020208	Locação de outros bens	11.310,00	10.415,10	,00	10.415,10	3.605,70	300,00	3.905,70	894,90	7.404,30	6.509,40	34,533
0240 020210	Transportes	11.495,00	1.482,98	,00	1.482,98	44,80	,00	44,80	10.012,02	11.450,20	1.438,18	0,390
0240 020212	Seguros	750,00	,00	,00	0,00	,00	,00	0,00	750,00	750,00	0,00	0,000
0240 020214	Estudos, pareceres, projectos e consultadoria	18.230,00	5.443,80	,00	5.443,80	,00	,00	0,00	12.786,20	18.230,00	5.443,80	0,000
0240 020216	Seminários, exposições e similares	520,00	,00	,00	0,00	,00	,00	0,00	520,00	520,00	0,00	0,000
0240 020220	Outros trabalhos especializados	7.690,00	4.403,06	,00	4.403,06	164,46	1.920,76	2.085,22	3.286,94	5.604,78	2.317,84	27,116
0240 020221	Utilização de infra-estruturas de transportes	40,00	,00	,00	0,00	,00	,00	0,00	40,00	40,00	0,00	0,000
0240 020225	Outros serviços	6.085,00	4.397,69	,00	4.397,69	475,55	1.533,30	2.008,85	1.687,31	4.076,15	2.388,84	33,013
0240 02022503	Animação Sócio Cultural, Recreativa e Desportiva	2.500,00	2.146,04	,00	2.146,04	376,10	210,00	586,10	353,96	1.913,90	1.559,94	23,444
0240 02022599	Outros Serviços	3.585,00	2.251,65	,00	2.251,65	99,45	1.323,30	1.422,75	1.333,35	2.162,25	828,90	39,686
0240 04	Transferências correntes	520.605,00	479.759,39	,00	479.759,39	17.926,02	119.430,83	137.356,85	40.845,61	383.248,15	342.402,54	26,384
0240 0403	Administração central	3.250,00	,00	,00	0,00	,00	,00	0,00	3.250,00	3.250,00	0,00	0,000
0240 040301	Estado	3.250,00	,00	,00	0,00	,00	,00	0,00	3.250,00	3.250,00	0,00	0,000
0240 0407	Instituições sem fins lucrativos	514.855,00	479.759,39	,00	479.759,39	17.926,02	119.430,83	137.356,85	35.095,61	377.498,15	342.402,54	26,679
0240 040701	Instituições sem fins lucrativos	514.855,00	479.759,39	,00	479.759,39	17.926,02	119.430,83	137.356,85	35.095,61	377.498,15	342.402,54	26,679
0240 0408	Famílias	2.500,00	,00	,00	0,00	,00	,00	0,00	2.500,00	2.500,00	0,00	0,000
0240 040802	Outras	2.500,00	,00	,00	0,00	,00	,00	0,00	2.500,00	2.500,00	0,00	0,000
0240 05	Subsídios	111.000,00	111.000,00	,00	111.000,00	111.000,00	,00	111.000,00	0,00	0,00	0,00	100,000
0240 0501	Sociedades e quase-sociedades não financeiras	111.000,00	111.000,00	,00	111.000,00	111.000,00	,00	111.000,00	0,00	0,00	0,00	100,000
0240 050101	Públicas	111.000,00	111.000,00	,00	111.000,00	111.000,00	,00	111.000,00	0,00	0,00	0,00	100,000
0240 05010101	Empresas públicas municipais e intermunicipais	111.000,00	111.000,00	,00	111.000,00	111.000,00	,00	111.000,00	0,00	0,00	0,00	100,000
0240 07	Aquisição de bens de capital	20,00	,00	,00	0,00	,00	,00	0,00	20,00	20,00	0,00	0,000
0240 0701	Investimentos	20,00	,00	,00	0,00	,00	,00	0,00	20,00	20,00	0,00	0,000
0240 070109	Equipamento administrativo	20,00	,00	,00	0,00	,00	,00	0,00	20,00	20,00	0,00	0,000
0240 08	Transferências de capital	1.013.870,00	942.310,00	1.983.515,50	2.925.825,50	117.600,00	240.000,00	357.600,00	71.560,00	656.270,00	584.710,00	35,271
0240 0807	Instituições sem fins lucrativos	1.013.870,00	942.310,00	1.983.515,50	2.925.825,50	117.600,00	240.000,00	357.600,00	71.560,00	656.270,00	584.710,00	35,271
0240 080701	Instituições sem fins lucrativos	1.013.870,00	942.310,00	1.983.515,50	2.925.825,50	117.600,00	240.000,00	357.600,00	71.560,00	656.270,00	584.710,00	35,271
0241	Serviços Gerais	1.644.040,00	749.082,83	10.353,57	759.436,40	223.378,01	135.452,84	358.830,85	894.957,17	1.285.209,15	390.251,98	21,826

Controlo Orçamental - Despesa

CÂMARA MUNICIPAL DE AVEIRO

Ano: 2011

(designação da autarquia local)

(unidade: €)

Classif. Económica Despesa		Dotações corrigidas	Compromissos assumidos			Despesas Pagas			Diferenças			Grau de Execução Orçamental da Despesa
Código	Designação		Exercicio	Exercícios futuros	Total	Exercicio corrente	Exercícios anteriores	Total	Dotação não comprometida	Saldo	Compromissos por pagar	
0241 02	Aquisição de bens e serviços	1.483.095,00	722.158,99	10.353,57	732.512,56	219.118,19	119.516,45	338.634,64	760.936,01	1.144.460,36	383.524,35	22,833
0241 0201	Aquisição de bens	1.256.320,00	534.505,92	,00	534.505,92	188.009,69	111.061,10	299.070,79	721.814,08	957.249,21	235.435,13	23,805
0241 020101	Matérias-primas e subsidiárias	162.905,00	106.674,10	,00	106.674,10	7.041,18	45.142,55	52.183,73	56.230,90	110.721,27	54.490,37	32,033
0241 020102	Combustíveis e lubrificantes	207.745,00	200.982,36	,00	200.982,36	147.062,21	10.769,96	157.832,17	6.762,64	49.912,83	43.150,19	75,974
0241 02010201	Gasolina	29.150,00	29.150,00	,00	29.150,00	26.881,03	,00	26.881,03	0,00	2.268,97	2.268,97	92,216
0241 02010202	Gasóleo	175.260,00	169.395,29	,00	169.395,29	119.519,91	9.591,92	129.111,83	5.864,71	46.148,17	40.283,46	73,669
0241 02010299	Outros	3.335,00	2.437,07	,00	2.437,07	661,27	1.178,04	1.839,31	897,93	1.495,69	597,76	55,152
0241 020104	Limpeza e higiene	8.005,00	3.940,65	,00	3.940,65	464,16	833,69	1.297,85	4.064,35	6.707,15	2.642,80	16,213
0241 020105	Alimentação-Refeições confeccionadas	100,00	,00	,00	0,00	,00	,00	0,00	100,00	100,00	0,00	0,000
0241 020107	Vestuário e artigos pessoais	3.065,00	,00	,00	0,00	,00	,00	0,00	3.065,00	3.065,00	0,00	0,000
0241 020112	Material de transporte-Peças	4.295,00	,00	,00	0,00	,00	,00	0,00	4.295,00	4.295,00	0,00	0,000
0241 020114	Outro material-Peças	482.570,00	125.502,84	,00	125.502,84	15.492,80	38.391,60	53.884,40	357.067,16	428.685,60	71.618,44	11,166
0241 020117	Ferramentas e utensílios	3.815,00	2.585,48	,00	2.585,48	565,11	1.726,50	2.291,61	1.229,52	1.523,39	293,87	60,068
0241 020120	Material de educação, cultura e recreio	480,00	476,50	,00	476,50	,00	476,50	476,50	3,50	3,50	0,00	99,271
0241 020121	Outros bens	383.340,00	94.343,99	,00	94.343,99	17.384,23	13.720,30	31.104,53	288.996,01	352.235,47	63.239,46	8,114
0241 0202	Aquisição de serviços	226.775,00	187.653,07	10.353,57	198.006,64	31.108,50	8.455,35	39.563,85	39.121,93	187.211,15	148.089,22	17,446
0241 020202	Limpeza e higiene	310,00	308,40	,00	308,40	,00	,00	0,00	1,60	310,00	308,40	0,000
0241 020203	Conservação de bens	3.390,00	467,92	,00	467,92	199,10	13,94	213,04	2.922,08	3.176,96	254,88	6,284
0241 020206	Locação de material de transporte	1.000,00	757,68	,00	757,68	,00	,00	0,00	242,32	1.000,00	757,68	0,000
0241 020208	Locação de outros bens	9.350,00	5.267,11	,00	5.267,11	3.253,98	2.013,13	5.267,11	4.082,89	4.082,89	0,00	56,333
0241 020218	Vigilância e segurança	185.510,00	172.080,28	10.353,57	182.433,85	25.658,84	4.320,00	29.978,84	13.429,72	155.531,16	142.101,44	16,160
0241 020220	Outros trabalhos especializados	15.635,00	2.792,31	,00	2.792,31	1.890,00	522,35	2.412,35	12.842,69	13.222,65	379,96	15,429
0241 020221	Utilização de infra-estruturas de transportes	90,00	,00	,00	0,00	,00	,00	0,00	90,00	90,00	0,00	0,000
0241 020225	Outros serviços	11.490,00	5.979,37	,00	5.979,37	106,58	1.585,93	1.692,51	5.510,63	9.797,49	4.286,86	14,730
0241 02022599	Outros Serviços	11.490,00	5.979,37	,00	5.979,37	106,58	1.585,93	1.692,51	5.510,63	9.797,49	4.286,86	14,730
0241 07	Aquisição de bens de capital	160.945,00	26.923,84	,00	26.923,84	4.259,82	15.936,39	20.196,21	134.021,16	140.748,79	6.727,63	12,549
0241 0701	Investimentos	160.945,00	26.923,84	,00	26.923,84	4.259,82	15.936,39	20.196,21	134.021,16	140.748,79	6.727,63	12,549
0241 070102	Habitacões	2.000,00	448,95	,00	448,95	448,95	,00	448,95	1.551,05	1.551,05	0,00	22,448
0241 07010203	Reparação e beneficiação	2.000,00	448,95	,00	448,95	448,95	,00	448,95	1.551,05	1.551,05	0,00	22,448
0241 070104	Construções diversas	152.280,00	21.862,54	,00	21.862,54	3.810,87	12.252,17	16.063,04	130.417,46	136.216,96	5.799,50	10,548
0241 07010401	Viadutos, arruamentos e obras complementares	42.500,00	4.446,18	,00	4.446,18	,00	4.446,18	4.446,18	38.053,82	38.053,82	0,00	10,462
0241 07010404	Iluminação pública	11.295,00	11.283,07	,00	11.283,07	,00	5.748,02	5.748,02	11,93	5.546,98	5.535,05	50,890
0241 07010409	Sinalização e trânsito	20.000,00	2.057,97	,00	2.057,97	,00	2.057,97	2.057,97	17.942,03	17.942,03	0,00	10,290
0241 07010410	Infraestrut. para distribuição energia eléctrica	1.935,00	,00	,00	0,00	,00	,00	0,00	1.935,00	1.935,00	0,00	0,000
0241 07010413	Outros	76.550,00	4.075,32	,00	4.075,32	3.810,87	,00	3.810,87	72.474,68	72.739,13	264,45	4,978
0241 070111	Ferramentas e utensílios	6.665,00	4.612,35	,00	4.612,35	,00	3.684,22	3.684,22	2.052,65	2.980,78	928,13	55,277
0242	Parques, Jardins e Espaços Verdes	248.780,00	112.049,90	,00	112.049,90	11.719,75	49.623,45	61.343,20	136.730,10	187.436,80	50.706,70	24,658
0242 02	Aquisição de bens e serviços	233.430,00	98.276,60	,00	98.276,60	11.719,75	45.348,21	57.067,96	135.153,40	176.362,04	41.208,64	24,448
0242 0201	Aquisição de bens	214.230,00	89.447,76	,00	89.447,76	11.719,75	43.233,91	54.953,66	124.782,24	159.276,34	34.494,10	25,652
0242 020101	Matérias-primas e subsidiárias	2.065,00	4,40	,00	4,40	4,40	,00	4,40	2.060,60	2.060,60	0,00	0,213
0242 020104	Limpeza e higiene	3.220,00	1.278,59	,00	1.278,59	301,35	,00	301,35	1.941,41	2.918,65	977,24	9,359
0242 020107	Vestuário e artigos pessoais	240,00	239,23	,00	239,23	,00	,00	0,00	0,77	240,00	239,23	0,000
0242 020109	Produtos químicos e farmacêuticos	920,00	619,32	,00	619,32	450,77	,00	450,77	300,68	469,23	168,55	48,997
0242 020114	Outro material-Peças	35.290,00	12.129,22	,00	12.129,22	411,24	8.495,90	8.907,14	23.160,78	26.382,86	3.222,08	25,240
0242 020117	Ferramentas e utensílios	760,00	542,99	,00	542,99	542,99	,00	542,99	217,01	217,01	0,00	71,446
0242 020121	Outros bens	171.735,00	74.634,01	,00	74.634,01	10.009,00	34.738,01	44.747,01	97.100,99	126.987,99	29.887,00	26,056
0242 0202	Aquisição de serviços	19.200,00	8.828,84	,00	8.828,84	,00	2.114,30	2.114,30	10.371,16	17.085,70	6.714,54	11,012

Controlo Orçamental - Despesa

CÂMARA MUNICIPAL DE AVEIRO

Ano: 2011

(designação da autarquia local)

(unidade: €)

Classif. Económica Despesa		Dotações corrigidas	Compromissos assumidos			Despesas Pagas			Diferenças			Grau de Execução Orçamental da Despesa
Código	Designação		Exercicio	Exercícios futuros	Total	Exercicio corrente	Exercícios anteriores	Total	Dotação não comprometida	Saldo	Compromissos por pagar	
0242 020208	Locação de outros bens	3.530,00	,00	,00	0,00	,00	,00	0,00	3.530,00	3.530,00	0,00	0,000
0242 020220	Outros trabalhos especializados	4.355,00	4.260,84	,00	4.260,84	,00	,00	0,00	94,16	4.355,00	4.260,84	0,000
0242 020225	Outros serviços	11.315,00	4.568,00	,00	4.568,00	,00	2.114,30	2.114,30	6.747,00	9.200,70	2.453,70	18,686
0242 02022599	Outros Serviços	11.315,00	4.568,00	,00	4.568,00	,00	2.114,30	2.114,30	6.747,00	9.200,70	2.453,70	18,686
0242 07	Aquisição de bens de capital	15.350,00	13.773,30	,00	13.773,30	,00	4.275,24	4.275,24	1.576,70	11.074,76	9.498,06	27,852
0242 0701	Investimentos	15.350,00	13.773,30	,00	13.773,30	,00	4.275,24	4.275,24	1.576,70	11.074,76	9.498,06	27,852
0242 070104	Construções diversas	1.250,00	,00	,00	0,00	,00	,00	0,00	1.250,00	1.250,00	0,00	0,000
0242 07010413	Outros	1.250,00	,00	,00	0,00	,00	,00	0,00	1.250,00	1.250,00	0,00	0,000
0242 070110	Equipamento básico	9.500,00	9.498,06	,00	9.498,06	,00	,00	0,00	1,94	9.500,00	9.498,06	0,000
0242 07011002	Outro	9.500,00	9.498,06	,00	9.498,06	,00	,00	0,00	1,94	9.500,00	9.498,06	0,000
0242 070111	Ferramentas e utensílios	4.600,00	4.275,24	,00	4.275,24	,00	4.275,24	4.275,24	324,76	324,76	0,00	92,940
0243	Máquinas, Equipamentos e Transportes	1.455.935,00	426.929,46	4.514,10	431.443,56	166.894,61	69.857,28	236.751,89	1.029.005,54	1.219.183,11	190.177,57	16,261
0243 02	Aquisição de bens e serviços	1.055.670,00	194.164,69	4.514,10	198.678,79	68.513,61	57.001,09	125.514,70	861.505,31	930.155,30	68.649,99	11,890
0243 0201	Aquisição de bens	969.795,00	110.508,75	,00	110.508,75	37.136,75	33.013,08	70.149,83	859.286,25	899.645,17	40.358,92	7,233
0243 020101	Matérias-primas e subsidiárias	4.765,00	,00	,00	0,00	,00	,00	0,00	4.765,00	4.765,00	0,00	0,000
0243 020102	Combustíveis e lubrificantes	17.110,00	15.316,30	,00	15.316,30	2.363,26	6.147,67	8.510,93	1.793,70	8.599,07	6.805,37	49,742
0243 02010201	Gasolina	200,00	2,00	,00	2,00	2,00	,00	2,00	198,00	198,00	0,00	1,000
0243 02010202	Gasóleo	1.190,00	,00	,00	0,00	,00	,00	0,00	1.190,00	1.190,00	0,00	0,000
0243 02010299	Outros	15.720,00	15.314,30	,00	15.314,30	2.361,26	6.147,67	8.508,93	405,70	7.211,07	6.805,37	54,128
0243 020104	Limpeza e higiene	505,00	,00	,00	0,00	,00	,00	0,00	505,00	505,00	0,00	0,000
0243 020105	Alimentação-Refeições confeccionadas	100,00	,00	,00	0,00	,00	,00	0,00	100,00	100,00	0,00	0,000
0243 020112	Material de transporte-Peças	72.905,00	55.759,00	,00	55.759,00	15.982,80	17.988,88	33.971,68	17.146,00	38.933,32	21.787,32	46,597
0243 020114	Outro material-Peças	42.655,00	38.593,99	,00	38.593,99	18.325,18	8.826,13	27.151,31	4.061,01	15.503,69	11.442,68	63,653
0243 020117	Ferramentas e utensílios	550,00	10,33	,00	10,33	10,33	,00	10,33	539,67	539,67	0,00	1,878
0243 020121	Outros bens	831.205,00	829,13	,00	829,13	455,18	50,40	505,58	830.375,87	830.699,42	323,55	0,061
0243 0202	Aquisição de serviços	85.875,00	83.655,94	4.514,10	88.170,04	31.376,86	23.988,01	55.364,87	2.219,06	30.510,13	28.291,07	64,471
0243 020201	Encargos das instalações	1.010,00	,00	,00	0,00	,00	,00	0,00	1.010,00	1.010,00	0,00	0,000
0243 020203	Conservação de bens	77.980,00	77.884,55	2.915,10	80.799,65	29.498,36	22.595,78	52.094,14	95,45	25.885,86	25.790,41	66,804
0243 020220	Outros trabalhos especializados	260,00	90,50	,00	90,50	,00	60,50	60,50	169,50	199,50	30,00	23,269
0243 020221	Utilização de infra-estruturas de transportes	300,00	,00	,00	0,00	,00	,00	0,00	300,00	300,00	0,00	0,000
0243 020225	Outros serviços	6.325,00	5.680,89	1.599,00	7.279,89	1.878,50	1.331,73	3.210,23	644,11	3.114,77	2.470,66	50,755
0243 02022501	Recolha e Tratamento de Resíduos S. Urbanos	255,00	170,63	,00	170,63	,00	170,63	170,63	84,37	84,37	0,00	66,914
0243 02022599	Outros Serviços	6.070,00	5.510,26	1.599,00	7.109,26	1.878,50	1.161,10	3.039,60	559,74	3.030,40	2.470,66	50,076
0243 07	Aquisição de bens de capital	400.265,00	232.764,77	,00	232.764,77	98.381,00	12.856,19	111.237,19	167.500,23	289.027,81	121.527,58	27,791
0243 0701	Investimentos	400.265,00	232.764,77	,00	232.764,77	98.381,00	12.856,19	111.237,19	167.500,23	289.027,81	121.527,58	27,791
0243 070106	Material de transporte	164.845,00	24.999,32	,00	24.999,32	,00	10.790,74	10.790,74	139.845,68	154.054,26	14.208,58	6,546
0243 07010602	Outro	164.845,00	24.999,32	,00	24.999,32	,00	10.790,74	10.790,74	139.845,68	154.054,26	14.208,58	6,546
0243 070110	Equipamento básico	230.420,00	207.765,45	,00	207.765,45	98.381,00	2.065,45	100.446,45	22.654,55	129.973,55	107.319,00	43,593
0243 07011002	Outro	230.420,00	207.765,45	,00	207.765,45	98.381,00	2.065,45	100.446,45	22.654,55	129.973,55	107.319,00	43,593
0243 070111	Ferramentas e utensílios	5.000,00	,00	,00	0,00	,00	,00	0,00	5.000,00	5.000,00	0,00	0,000
0244	Obras e Manutenção	1.648.200,00	772.451,88	,00	772.451,88	99.119,78	187.396,98	286.516,76	875.748,12	1.361.683,24	485.935,12	17,384
0244 02	Aquisição de bens e serviços	1.367.735,00	653.202,14	,00	653.202,14	29.492,45	187.185,23	216.677,68	714.532,86	1.151.057,32	436.524,46	15,842
0244 0201	Aquisição de bens	1.162.270,00	605.110,14	,00	605.110,14	27.787,88	182.025,08	209.812,96	557.159,86	952.457,04	395.297,18	18,052
0244 020101	Matérias-primas e subsidiárias	313.385,00	90.029,28	,00	90.029,28	39,26	6.541,06	6.580,32	223.355,72	306.804,68	83.448,96	2,100
0244 020114	Outro material-Peças	500,00	9,74	,00	9,74	9,74	,00	9,74	490,26	490,26	0,00	1,948
0244 020117	Ferramentas e utensílios	1.485,00	267,95	,00	267,95	,00	267,95	267,95	1.217,05	1.217,05	0,00	18,044
0244 020121	Outros bens	846.900,00	514.803,17	,00	514.803,17	27.738,88	175.216,07	202.954,95	332.096,83	643.945,05	311.848,22	23,964

Controlo Orçamental - Despesa

CÂMARA MUNICIPAL DE AVEIRO

Ano: 2011

(designação da autarquia local)

(unidade: €)

Classif. Económica Despesa		Dotações corrigidas	Compromissos assumidos			Despesas Pagas			Diferenças			Grau de Execução Orçamental da Despesa
Código	Designação		Exercicio	Exercícios futuros	Total	Exercicio corrente	Exercícios anteriores	Total	Dotação não comprometida	Saldo	Compromissos por pagar	
0244 0202	Aquisição de serviços	205.465,00	48.092,00	,00	48.092,00	1.704,57	5.160,15	6.864,72	157.373,00	198.600,28	41.227,28	3,341
0244 020203	Conservação de bens	13.665,00	10.024,70	,00	10.024,70	1.068,04	5.160,15	6.228,19	3.640,30	7.436,81	3.796,51	45,578
0244 020206	Locação de material de transporte	141.225,00	38.024,25	,00	38.024,25	593,48	,00	593,48	103.200,75	140.631,52	37.430,77	0,420
0244 020220	Outros trabalhos especializados	49.020,00	6,15	,00	6,15	6,15	,00	6,15	49.013,85	49.013,85	0,00	0,013
0244 020225	Outros serviços	1.555,00	36,90	,00	36,90	36,90	,00	36,90	1.518,10	1.518,10	0,00	2,373
0244 02022599	Outros Serviços	1.555,00	36,90	,00	36,90	36,90	,00	36,90	1.518,10	1.518,10	0,00	2,373
0244 07	Aquisição de bens de capital	280.465,00	119.249,74	,00	119.249,74	69.627,33	211,75	69.839,08	161.215,26	210.625,92	49.410,66	24,901
0244 0701	Investimentos	280.465,00	119.249,74	,00	119.249,74	69.627,33	211,75	69.839,08	161.215,26	210.625,92	49.410,66	24,901
0244 070104	Construções diversas	275.325,00	118.828,73	,00	118.828,73	69.418,07	,00	69.418,07	156.496,27	205.906,93	49.410,66	25,213
0244 07010401	Viadutos, arruamentos e obras complementares	175.600,00	116.108,27	,00	116.108,27	68.526,17	,00	68.526,17	59.491,73	107.073,83	47.582,10	39,024
0244 07010409	Sinalização e trânsito	77.000,00	1.828,56	,00	1.828,56	,00	,00	0,00	75.171,44	77.000,00	1.828,56	0,000
0244 07010413	Outros	22.725,00	891,90	,00	891,90	891,90	,00	891,90	21.833,10	21.833,10	0,00	3,925
0244 070110	Equipamento básico	2.600,00	,00	,00	0,00	,00	,00	0,00	2.600,00	2.600,00	0,00	0,000
0244 07011002	Outro	2.600,00	,00	,00	0,00	,00	,00	0,00	2.600,00	2.600,00	0,00	0,000
0244 070111	Ferramentas e utensílios	2.540,00	421,01	,00	421,01	209,26	211,75	421,01	2.118,99	2.118,99	0,00	16,575
0245	Mercados e Feiras	200.610,00	62.676,87	3.820,80	66.497,67	17.360,89	21.066,69	38.427,58	137.933,13	162.182,42	24.249,29	19,155
0245 02	Aquisição de bens e serviços	98.520,00	57.373,89	3.820,80	61.194,69	16.585,99	20.182,31	36.768,30	41.146,11	61.751,70	20.605,59	37,321
0245 0201	Aquisição de bens	42.505,00	21.562,37	,00	21.562,37	4.520,84	9.938,37	14.459,21	20.942,63	28.045,79	7.103,16	34,018
0245 020104	Limpeza e higiene	4.285,00	3.499,26	,00	3.499,26	1.165,52	399,81	1.565,33	785,74	2.719,67	1.933,93	36,530
0245 020107	Vestuário e artigos pessoais	3.100,00	2.699,24	,00	2.699,24	2.699,24	,00	2.699,24	400,76	400,76	0,00	87,072
0245 020114	Outro material-Peças	625,00	230,63	,00	230,63	230,63	,00	230,63	394,37	394,37	0,00	36,901
0245 020121	Outros bens	34.495,00	15.133,24	,00	15.133,24	425,45	9.538,56	9.964,01	19.361,76	24.530,99	5.169,23	28,885
0245 0202	Aquisição de serviços	56.015,00	35.811,52	3.820,80	39.632,32	12.065,15	10.243,94	22.309,09	20.203,48	33.705,91	13.502,43	39,827
0245 020202	Limpeza e higiene	3.955,00	2.341,81	,00	2.341,81	,00	1.242,00	1.242,00	1.613,19	2.713,00	1.099,81	31,403
0245 020203	Conservação de bens	9.940,00	8.918,18	,00	8.918,18	1.834,22	6.030,36	7.864,58	1.021,82	2.075,42	1.053,60	79,121
0245 020208	Locação de outros bens	9.945,00	2.380,00	,00	2.380,00	2.380,00	,00	2.380,00	7.565,00	7.565,00	0,00	23,932
0245 020209	Comunicações	120,00	,00	,00	0,00	,00	,00	0,00	120,00	120,00	0,00	0,000
0245 020210	Transportes	250,00	,00	,00	0,00	,00	,00	0,00	250,00	250,00	0,00	0,000
0245 020213	Deslocações e estadas	595,00	,00	,00	0,00	,00	,00	0,00	595,00	595,00	0,00	0,000
0245 020217	Publicidade	1.000,00	,00	,00	0,00	,00	,00	0,00	1.000,00	1.000,00	0,00	0,000
0245 020218	Vigilância e segurança	10.680,00	7.002,66	,00	7.002,66	4.331,78	640,20	4.971,98	3.677,34	5.708,02	2.030,68	46,554
0245 020219	Assistência técnica	8.810,00	8.589,45	3.820,80	12.410,25	3.069,15	1.923,38	4.992,53	220,55	3.817,47	3.596,92	56,669
0245 020220	Outros trabalhos especializados	9.825,00	6.129,42	,00	6.129,42	,00	408,00	408,00	3.695,58	9.417,00	5.721,42	4,153
0245 020225	Outros serviços	895,00	450,00	,00	450,00	450,00	,00	450,00	445,00	445,00	0,00	50,279
0245 02022503	Animação Sócio Cultural, Recreativa e Desportiva	500,00	450,00	,00	450,00	450,00	,00	450,00	50,00	50,00	0,00	90,000
0245 02022599	Outros Serviços	395,00	,00	,00	0,00	,00	,00	0,00	395,00	395,00	0,00	0,000
0245 07	Aquisição de bens de capital	102.090,00	5.302,98	,00	5.302,98	774,90	884,38	1.659,28	96.787,02	100.430,72	3.643,70	1,625
0245 0701	Investimentos	102.090,00	5.302,98	,00	5.302,98	774,90	884,38	1.659,28	96.787,02	100.430,72	3.643,70	1,625
0245 070103	Edifícios	15.370,00	774,90	,00	774,90	774,90	,00	774,90	14.595,10	14.595,10	0,00	5,042
0245 07010303	Mercados e instalações de fiscalização sanitária	15.370,00	774,90	,00	774,90	774,90	,00	774,90	14.595,10	14.595,10	0,00	5,042
0245 070110	Equipamento básico	86.720,00	4.528,08	,00	4.528,08	,00	884,38	884,38	82.191,92	85.835,62	3.643,70	1,020
0245 07011002	Outro	86.720,00	4.528,08	,00	4.528,08	,00	884,38	884,38	82.191,92	85.835,62	3.643,70	1,020
0246	Polícia Municipal	37.015,00	14.415,22	,00	14.415,22	388,61	5.058,20	5.446,81	22.599,78	31.568,19	8.968,41	14,715
0246 02	Aquisição de bens e serviços	33.910,00	11.313,20	,00	11.313,20	388,61	4.029,08	4.417,69	22.596,80	29.492,31	6.895,51	13,028
0246 0201	Aquisição de bens	25.255,00	5.362,35	,00	5.362,35	,00	3.774,98	3.774,98	19.892,65	21.480,02	1.587,37	14,947
0246 020103	Munições, explosivos e artificios	850,00	,00	,00	0,00	,00	,00	0,00	850,00	850,00	0,00	0,000
0246 020107	Vestuário e artigos pessoais	18.900,00	3.461,36	,00	3.461,36	,00	3.060,20	3.060,20	15.438,64	15.839,80	401,16	16,192

Controlo Orçamental - Despesa

CÂMARA MUNICIPAL DE AVEIRO

Ano: 2011

(designação da autarquia local)

(unidade: €)

Código	Classif. Económica Despesa Designação	Dotações corrigidas	Compromissos assumidos			Despesas Pagas			Diferenças			Grau de Execução Orçamental da Despesa
			Exercicio	Exercícios futuros	Total	Exercicio corrente	Exercícios anteriores	Total	Dotação não comprometida	Saldo	Compromissos por pagar	
0246 020108	Material de escritório	2.770,00	596,80	,00	596,80	,00	596,80	596,80	2.173,20	2.173,20	0,00	21,545
0246 020115	Prémios, condecorações e ofertas	500,00	,00	,00	0,00	,00	,00	0,00	500,00	500,00	0,00	0,000
0246 020118	Livros e documentação técnica	40,00	36,02	,00	36,02	,00	,00	0,00	3,98	40,00	36,02	0,000
0246 020121	Outros bens	2.195,00	1.268,17	,00	1.268,17	,00	117,98	117,98	926,83	2.077,02	1.150,19	5,375
0246 0202	Aquisição de serviços	8.655,00	5.950,85	,00	5.950,85	388,61	254,10	642,71	2.704,15	8.012,29	5.308,14	7,426
0246 020203	Conservação de bens	130,00	,00	,00	0,00	,00	,00	0,00	130,00	130,00	0,00	0,000
0246 020215	Formação	600,00	,00	,00	0,00	,00	,00	0,00	600,00	600,00	0,00	0,000
0246 020220	Outros trabalhos especializados	1.545,00	1.519,10	,00	1.519,10	388,61	254,10	642,71	25,90	902,29	876,39	41,599
0246 020221	Utilização de infra-estruturas de transportes	200,00	,00	,00	0,00	,00	,00	0,00	200,00	200,00	0,00	0,000
0246 020225	Outros serviços	6.180,00	4.431,75	,00	4.431,75	,00	,00	0,00	1.748,25	6.180,00	4.431,75	0,000
0246 02022599	Outros Serviços	6.180,00	4.431,75	,00	4.431,75	,00	,00	0,00	1.748,25	6.180,00	4.431,75	0,000
0246 07	Aquisição de bens de capital	3.105,00	3.102,02	,00	3.102,02	,00	1.029,12	1.029,12	2,98	2.075,88	2.072,90	33,144
0246 0701	Investimentos	3.105,00	3.102,02	,00	3.102,02	,00	1.029,12	1.029,12	2,98	2.075,88	2.072,90	33,144
0246 070110	Equipamento básico	3.105,00	3.102,02	,00	3.102,02	,00	1.029,12	1.029,12	2,98	2.075,88	2.072,90	33,144
0246 07011002	Outro	3.105,00	3.102,02	,00	3.102,02	,00	1.029,12	1.029,12	2,98	2.075,88	2.072,90	33,144
0247	Proteção Civil	509.420,00	436.736,20	480.836,40	917.572,60	269.451,08	98.073,56	367.524,64	72.683,80	141.895,36	69.211,56	72,146
0247 02	Aquisição de bens e serviços	48.470,00	11.200,04	836,40	12.036,44	5.907,60	576,33	6.483,93	37.269,96	41.986,07	4.716,11	13,377
0247 0201	Aquisição de bens	5.445,00	3.941,29	,00	3.941,29	284,75	576,33	861,08	1.503,71	4.583,92	3.080,21	15,814
0247 020107	Vestuário e artigos pessoais	3.320,00	1.994,14	,00	1.994,14	,00	,00	0,00	1.325,86	3.320,00	1.994,14	0,000
0247 020121	Outros bens	2.125,00	1.947,15	,00	1.947,15	284,75	576,33	861,08	177,85	1.263,92	1.086,07	40,521
0247 0202	Aquisição de serviços	43.025,00	7.258,75	836,40	8.095,15	5.622,85	,00	5.622,85	35.766,25	37.402,15	1.635,90	13,069
0247 020206	Locação de material de transporte	10.000,00	,00	,00	0,00	,00	,00	0,00	10.000,00	10.000,00	0,00	0,000
0247 020213	Deslocações e estadas	10.870,00	3.818,47	,00	3.818,47	3.818,47	,00	3.818,47	7.051,53	7.051,53	0,00	35,129
0247 020214	Estudos, pareceres, projectos e consultadoria	1.260,00	1.254,60	836,40	2.091,00	418,20	,00	418,20	5,40	841,80	836,40	33,190
0247 020216	Seminários, exposições e similares	17.900,00	1.261,18	,00	1.261,18	1.261,18	,00	1.261,18	16.638,82	16.638,82	0,00	7,046
0247 020217	Publicidade	500,00	,00	,00	0,00	,00	,00	0,00	500,00	500,00	0,00	0,000
0247 020220	Outros trabalhos especializados	2.495,00	924,50	,00	924,50	125,00	,00	125,00	1.570,50	2.370,00	799,50	5,010
0247 04	Transferências correntes	460.000,00	424.598,41	480.000,00	904.598,41	263.543,48	96.559,48	360.102,96	35.401,59	99.897,04	64.495,45	78,283
0247 0407	Instituições sem fins lucrativos	460.000,00	424.598,41	480.000,00	904.598,41	263.543,48	96.559,48	360.102,96	35.401,59	99.897,04	64.495,45	78,283
0247 040701	Instituições sem fins lucrativos	460.000,00	424.598,41	480.000,00	904.598,41	263.543,48	96.559,48	360.102,96	35.401,59	99.897,04	64.495,45	78,283
0247 07	Aquisição de bens de capital	950,00	937,75	,00	937,75	,00	937,75	937,75	12,25	12,25	0,00	98,711
0247 0701	Investimentos	950,00	937,75	,00	937,75	,00	937,75	937,75	12,25	12,25	0,00	98,711
0247 070110	Equipamento básico	950,00	937,75	,00	937,75	,00	937,75	937,75	12,25	12,25	0,00	98,711
0247 07011002	Outro	950,00	937,75	,00	937,75	,00	937,75	937,75	12,25	12,25	0,00	98,711
Total Despesas Correntes		61.178.427,00	47.977.542,96	1.219.774,13	49.197.317,09	22.225.678,88	7.175.269,51	29.400.948,39	13.200.884,04	31.777.478,61	18.576.594,57	48,058
Total Despesas de Capital		65.829.348,00	46.801.672,07	6.102.601,12	52.904.273,19	11.900.775,12	2.960.432,26	14.861.207,38	19.027.675,93	50.968.140,62	31.940.464,69	22,575
Total Geral		127.007.775,00	94.779.215,03	7.322.375,25	102.101.590,28	34.126.454,00	10.135.701,77	44.262.155,77	32.228.559,97	82.745.619,23	50.517.059,26	34,850

ORGÃO EXECUTIVO

Em de Abril de 2012

.....

ORGÃO DELIBERATIVO

Em de de

.....

Controlo Orçamental da Receita



Controlo Orçamental - Receita

CÂMARA MUNICIPAL DE AVEIRO

Ano: 2011

(designação da autarquia local)

(unidade: €)

Classif. Económica da Receita		Previsões Corrigida	Rec. por Cobrar no início do ano	Receitas Liquidadas	Liquidações Anuladas	Rec.Cobradas. Brutas	Reembolsos e Rest. Emitidos e	Reembolsos e Rest. Pagos	Receita Cobrada Líquida	Rec. p/ Cobrar no final do Ano	Grau Exec. da Receita
Classif.	Designação										
01	Impostos directos	18.278.000,00	0,00	18.804.129,86	0,00	18.804.129,86	323.378,63	323.378,63	18.480.751,23	0,00	101,109
0102	Outros	18.278.000,00	0,00	18.804.129,86	0,00	18.804.129,86	323.378,63	323.378,63	18.480.751,23	0,00	101,109
010202	Imposto municipal sobre Imóveis	9.140.000,00	0,00	9.793.246,59	0,00	9.793.246,59	88.721,22	88.721,22	9.704.525,37	0,00	106,176
010203	Imposto Único de Circulação	1.330.000,00	0,00	1.466.941,55	0,00	1.466.941,55	335,49	335,49	1.466.606,06	0,00	110,271
010204	Imposto municipal sobre as Transacções Onerosas	5.180.000,00	0,00	4.672.246,10	0,00	4.672.246,10	230.109,41	230.109,41	4.442.136,69	0,00	85,756
010205	Derrama	2.560.000,00	0,00	2.863.020,96	0,00	2.863.020,96	0,00	0,00	2.863.020,96	0,00	111,837
010207	Impostos abolidos	67.000,00	0,00	8.674,66	0,00	8.674,66	4.212,51	4.212,51	4.462,15	0,00	6,660
01020701	Contribuição autárquica	15.000,00	0,00	3.510,60	0,00	3.510,60	4.212,51	4.212,51	-701,91	0,00	-4,679
01020702	Imposto municipal de sisa	50.000,00	0,00	5.164,06	0,00	5.164,06	0,00	0,00	5.164,06	0,00	10,328
01020703	Imposto municipal sobre veículos	1.000,00	0,00	0,00	0,00	0,00	0,00	0,00	0,00	0,00	0,000
01020799	Outros	1.000,00	0,00	0,00	0,00	0,00	0,00	0,00	0,00	0,00	0,000
010299	Impostos directos diversos	1.000,00	0,00	0,00	0,00	0,00	0,00	0,00	0,00	0,00	0,000
02	Impostos indirectos	3.316.000,00	70.763,58	1.383.973,05	2.610,50	1.244.209,37	51,70	51,70	1.244.157,67	207.916,76	37,520
0202	Outros	3.316.000,00	70.763,58	1.383.973,05	2.610,50	1.244.209,37	51,70	51,70	1.244.157,67	207.916,76	37,520
020206	Impostos indirectos específicos das autarq.locais	3.316.000,00	70.763,58	1.383.973,05	2.610,50	1.244.209,37	51,70	51,70	1.244.157,67	207.916,76	37,520
02020601	Mercados e feiras	57.000,00	27,00	60.008,20	0,00	52.867,60	0,00	0,00	52.867,60	7.167,60	92,750
02020602	Loteamentos e obras	950.000,00	3.389,00	803.787,21	175,00	803.987,21	0,00	0,00	803.987,21	3.014,00	84,630
02020603	Ocupação da via pública	130.000,00	17.060,68	133.952,65	80,00	69.915,85	0,00	0,00	69.915,85	81.017,48	53,781
02020605	Publicidade	230.000,00	24.541,43	293.897,57	2.355,50	224.185,87	51,70	51,70	224.134,17	91.897,63	97,450
02020699	Outros	1.949.000,00	25.745,47	92.327,42	0,00	93.252,84	0,00	0,00	93.252,84	24.820,05	4,785
0202069901	Taxa Municipal dos Direitos de Passagem	26.000,00	0,00	26.211,46	0,00	26.211,46	0,00	0,00	26.211,46	0,00	100,813
0202069902	Taxa de Depósito da Ficha Técnica da Habitação	11.000,00	0,00	6.150,00	0,00	6.150,00	0,00	0,00	6.150,00	0,00	55,909
0202069903	Taxa de Controlo Metrológico	7.000,00	1.158,65	9.094,63	0,00	7.969,55	0,00	0,00	7.969,55	2.283,73	113,851
0202069904	Taxa Municipal de Protecção Civil	400.000,00	0,00	0,00	0,00	0,00	0,00	0,00	0,00	0,00	0,000
0202069999	Outros	1.505.000,00	24.586,82	50.871,33	0,00	52.921,83	0,00	0,00	52.921,83	22.536,32	3,516
04	Taxas, multas e outras penalidades	1.068.500,00	90.832,09	1.078.025,43	5.046,00	1.047.413,41	1.960,33	1.960,33	1.045.453,08	116.398,11	97,843
0401	Taxas	910.500,00	19.583,78	684.626,74	820,00	653.259,59	1.911,80	1.911,80	651.347,79	50.130,93	71,537
040123	Taxas específicas das autarquias locais	910.500,00	19.583,78	684.626,74	820,00	653.259,59	1.911,80	1.911,80	651.347,79	50.130,93	71,537
04012301	Mercados e feiras	190.000,00	4,50	175.248,51	25,00	175.145,51	0,00	0,00	175.145,51	82,50	92,182
04012302	Loteamentos e obras	420.000,00	3.975,00	414.014,36	0,00	414.039,36	1.911,80	1.911,80	412.127,56	3.950,00	98,126
04012303	Ocupação da via pública	29.000,00	9.426,06	51.269,68	790,00	21.676,45	0,00	0,00	21.676,45	38.229,29	74,746
04012305	Caça, uso e porte de arma	1.000,00	0,00	82,05	0,00	82,05	0,00	0,00	82,05	0,00	8,205
04012399	Outras	270.500,00	6.178,22	44.012,14	5,00	42.316,22	0,00	0,00	42.316,22	7.869,14	15,644
0401239901	Taxa de Depósito da Ficha Técnica da Habitação	1.000,00	0,00	1.025,00	0,00	1.025,00	0,00	0,00	1.025,00	0,00	102,500
0401239902	Taxa pela Emissão do Certificado de Registo	1.000,00	0,00	569,50	0,00	569,50	0,00	0,00	569,50	0,00	56,950
0401239903	Taxa de Controlo Metrológico	4.000,00	716,43	4.073,77	0,00	3.575,85	0,00	0,00	3.575,85	1.214,35	89,396
0401239904	Taxa Municipal de Protecção Civil	1.000,00	0,00	0,00	0,00	0,00	0,00	0,00	0,00	0,00	0,000
0401239999	Outras	263.500,00	5.461,79	38.343,87	5,00	37.145,87	0,00	0,00	37.145,87	6.654,79	14,097
0402	Multas e outras penalidades	158.000,00	71.248,31	393.398,69	4.226,00	394.153,82	48,53	48,53	394.105,29	66.267,18	249,434
040201	Juros de mora	45.000,00	150,55	270.524,81	0,00	270.261,57	48,53	48,53	270.213,04	413,79	600,473
040202	Juros compensatórios	30.000,00	0,00	48.267,30	0,00	48.267,30	0,00	0,00	48.267,30	0,00	160,891
040203	Multas e Coimas por Infracção ao Código da Estrada	15.000,00	0,00	22.057,72	0,00	22.057,72	0,00	0,00	22.057,72	0,00	147,051
040204	Coimas e penalidades por contra-ordenações	67.000,00	71.097,76	52.390,41	4.226,00	53.408,78	0,00	0,00	53.408,78	65.853,39	79,715
040299	Multas e penalidades diversas	1.000,00	0,00	158,45	0,00	158,45	0,00	0,00	158,45	0,00	15,845
05	Rendimentos da propriedade	26.548.300,00	17.137,12	1.871.502,60	0,00	1.871.140,70	0,00	0,00	1.871.140,70	17.499,02	7,048
0502	Juros-Sociedades financeiras	18.000,00	0,00	10.120,77	0,00	10.120,77	0,00	0,00	10.120,77	0,00	56,227
050201	Bancos e outras instituições financeiras	18.000,00	0,00	10.120,77	0,00	10.120,77	0,00	0,00	10.120,77	0,00	56,227

Controlo Orçamental - Receita

CÂMARA MUNICIPAL DE AVEIRO

Ano: 2011

(designação da autarquia local)

(unidade: €)

Classif. Económica da Receita		Previsões Corrigida	Rec. por Cobrar no início do ano	Receitas Liquidadas	Liquidações Anuladas	Rec.Cobradas. Brutas	Reembolsos e Rest. Emitidos	Reembolsos e Rest. Pagos	Receita Cobrada Líquida	Rec. p/ Cobrar no final do Ano	Grau Exec. da Receita
Classif.	Designação										
0503	Juros-Administrações Públicas	5.000,00	0,00	5.117,18	0,00	5.117,18	0,00	0,00	5.117,18	0,00	102,344
050304	Administração local-Continente	5.000,00	0,00	5.117,18	0,00	5.117,18	0,00	0,00	5.117,18	0,00	102,344
0507	Dividend.Partic.lucros socied.quase-soc.nãofinanc.	13.000,00	17.137,12	202.374,51	0,00	202.374,51	0,00	0,00	202.374,51	17.137,12	1556,727
050701	Empresas públicas	1.000,00	0,00	202.374,51	0,00	202.374,51	0,00	0,00	202.374,51	0,00	20237,451
050702	Empresas públicas municipais e intermunicipais	1.000,00	0,00	0,00	0,00	0,00	0,00	0,00	0,00	0,00	0,000
050703	Empresas privadas	10.000,00	17.137,12	0,00	0,00	0,00	0,00	0,00	0,00	17.137,12	0,000
050799	Outras	1.000,00	0,00	0,00	0,00	0,00	0,00	0,00	0,00	0,00	0,000
0510	Rendas	26.512.300,00	0,00	1.653.890,14	0,00	1.653.528,24	0,00	0,00	1.653.528,24	361,90	6,237
051003	Habitacões	1.000,00	0,00	0,00	0,00	0,00	0,00	0,00	0,00	0,00	0,000
051004	Edifícios	1.000,00	0,00	0,00	0,00	0,00	0,00	0,00	0,00	0,00	0,000
051099	Outros	26.510.300,00	0,00	1.653.890,14	0,00	1.653.528,24	0,00	0,00	1.653.528,24	361,90	6,237
06	Transferências correntes	9.580.550,00	56.448,63	8.152.644,93	16.988,24	8.151.622,75	0,00	0,00	8.151.622,75	40.482,57	85,085
0601	Sociedades e quase-sociedades não financeiras	27.000,00	33.000,00	1.500,00	2.500,00	1.500,00	0,00	0,00	1.500,00	30.500,00	5,556
060101	Públicas	17.000,00	15.500,00	0,00	0,00	0,00	0,00	0,00	0,00	15.500,00	0,000
06010101	Empresas públicas	15.000,00	15.500,00	0,00	0,00	0,00	0,00	0,00	0,00	15.500,00	0,000
06010102	Empresas públicas municipais e intermunicipais	1.000,00	0,00	0,00	0,00	0,00	0,00	0,00	0,00	0,00	0,000
06010199	Outras	1.000,00	0,00	0,00	0,00	0,00	0,00	0,00	0,00	0,00	0,000
060102	Privadas	10.000,00	17.500,00	1.500,00	2.500,00	1.500,00	0,00	0,00	1.500,00	15.000,00	15,000
0602	Sociedades financeiras	22.000,00	0,00	9.982,57	0,00	0,00	0,00	0,00	0,00	9.982,57	0,000
060201	Bancos e outras instituições financeiras	2.000,00	0,00	0,00	0,00	0,00	0,00	0,00	0,00	0,00	0,000
060202	Companhias de seguros e fundos de pensões	20.000,00	0,00	9.982,57	0,00	0,00	0,00	0,00	0,00	9.982,57	0,000
0603	Administração central	9.529.550,00	23.448,63	8.140.862,30	14.488,24	8.149.822,69	0,00	0,00	8.149.822,69	0,00	85,522
060301	Estado	8.313.565,00	0,00	7.769.408,41	0,00	7.769.408,41	0,00	0,00	7.769.408,41	0,00	93,455
06030101	Fundo de Equilíbrio Financeiro	2.448.406,00	0,00	2.448.406,00	0,00	2.448.406,00	0,00	0,00	2.448.406,00	0,00	100,000
06030102	Fundo Social Municipal	1.203.975,00	0,00	1.203.975,00	0,00	1.203.975,00	0,00	0,00	1.203.975,00	0,00	100,000
06030103	Participação Fixa no IRS	3.579.524,00	0,00	3.579.523,00	0,00	3.579.523,00	0,00	0,00	3.579.523,00	0,00	100,000
06030199	Outras	1.081.660,00	0,00	537.504,41	0,00	537.504,41	0,00	0,00	537.504,41	0,00	49,693
060306	Estado-Particip.comunit.projectos co-financiados	1.099.985,00	0,00	355.973,52	0,00	355.973,52	0,00	0,00	355.973,52	0,00	32,362
060307	Serviços e fundos autónomos	93.000,00	23.448,63	6.481,53	14.488,24	15.441,92	0,00	0,00	15.441,92	0,00	16,604
060309	Serv.fund.autón.-Subsist.prot.famil.polit.act.EFP	23.000,00	0,00	8.998,84	0,00	8.998,84	0,00	0,00	8.998,84	0,00	39,125
0608	Famílias	1.000,00	0,00	0,00	0,00	0,00	0,00	0,00	0,00	0,00	0,000
060801	Famílias	1.000,00	0,00	0,00	0,00	0,00	0,00	0,00	0,00	0,00	0,000
0609	Resto do mundo	1.000,00	0,00	300,06	0,00	300,06	0,00	0,00	300,06	0,00	30,006
060901	União Europeia-Instituições	1.000,00	0,00	300,06	0,00	300,06	0,00	0,00	300,06	0,00	30,006
07	Venda de bens e serviços correntes	2.389.000,00	890.275,70	1.245.314,40	267,00	1.214.204,96	1.399,46	1.354,88	1.212.850,08	921.118,14	50,768
0701	Venda de bens	323.000,00	1.129,49	39.517,45	0,00	13.776,59	0,00	0,00	13.776,59	26.870,35	4,265
070101	Material de escritório	1.000,00	0,00	0,00	0,00	0,00	0,00	0,00	0,00	0,00	0,000
070102	Livros e documentação técnica	10.000,00	0,00	2.953,44	0,00	2.737,81	0,00	0,00	2.737,81	215,63	27,378
070103	Publicações e impressos	1.000,00	92,89	1.424,71	0,00	1.517,60	0,00	0,00	1.517,60	0,00	151,760
070104	Fardamentos e artigos pessoais	1.000,00	0,00	0,00	0,00	0,00	0,00	0,00	0,00	0,00	0,000
070105	Bens inutilizados	1.000,00	0,00	25.990,40	0,00	0,00	0,00	0,00	0,00	25.990,40	0,000
070107	Produtos alimentares e bebidas	1.000,00	430,00	2.623,00	0,00	2.958,00	0,00	0,00	2.958,00	95,00	295,800
070108	Mercadorias	1.000,00	555,50	0,00	0,00	0,00	0,00	0,00	0,00	555,50	0,000
070110	Desperdícios, resíduos e refugos	1.000,00	0,00	0,00	0,00	0,00	0,00	0,00	0,00	0,00	0,000
070111	Produtos acabados e intermédios	300.000,00	0,00	0,00	0,00	0,00	0,00	0,00	0,00	0,00	0,000
07011101	Água de Captações	300.000,00	0,00	0,00	0,00	0,00	0,00	0,00	0,00	0,00	0,000
070199	Outros	6.000,00	51,10	6.525,90	0,00	6.563,18	0,00	0,00	6.563,18	13,82	109,386

Controlo Orçamental - Receita

CÂMARA MUNICIPAL DE AVEIRO

Ano: 2011

(designação da autarquia local)

(unidade: €)

Classif. Económica da Receita		Previsões Corrigida	Rec. por Cobrar no início do ano	Receitas Liquidadas	Liquidações Anuladas	Rec.Cobradas. Brutas	Reembolsos e Rest. Emitidos	Reembolsos e Rest. Pagos	Receita Cobrada Líquida	Rec. p/ Cobrar no final do Ano	Grau Exec. da Receita
Classif.	Designação										
0702	Serviços	1.586.000,00	884.683,71	608.863,93	267,00	765.576,08	1.163,69	1.120,53	764.455,55	727.704,56	48,200
070201	Aluguer de espaços e equipamentos	270.000,00	10.813,01	5.473,42	0,00	6.475,92	0,00	0,00	6.475,92	9.810,51	2,398
070203	Vistorias e ensaios	1.000,00	0,00	0,00	0,00	0,00	0,00	0,00	0,00	0,00	0,000
070207	Alimentação e alojamento	1.000,00	0,00	0,00	0,00	0,00	0,00	0,00	0,00	0,00	0,000
070208	Serv.sociais,recreativos,culturais e de desporto	15.000,00	1.730,50	10.946,26	0,00	11.412,76	0,00	0,00	11.412,76	1.264,00	76,085
07020801	Serviços sociais	1.000,00	0,00	0,00	0,00	0,00	0,00	0,00	0,00	0,00	0,000
07020802	Serviços recreativos	4.000,00	0,00	2.496,00	0,00	2.496,00	0,00	0,00	2.496,00	0,00	62,400
07020803	Serviços culturais	9.000,00	1.310,50	8.450,26	0,00	8.916,76	0,00	0,00	8.916,76	844,00	99,075
07020804	Serviços desportivos	1.000,00	420,00	0,00	0,00	0,00	0,00	0,00	0,00	420,00	0,000
070209	Serviços específicos das autarquias	1.297.000,00	872.140,20	592.281,72	267,00	747.524,87	1.163,69	1.120,53	746.404,34	716.630,05	57,549
07020902	Resíduos sólidos	600.000,00	619.170,11	0,00	0,00	0,00	0,00	0,00	0,00	619.170,11	0,000
07020904	Trabalhos por conta de particulares	30.000,00	12.523,49	25.096,31	0,00	20.550,67	0,00	0,00	20.550,67	17.069,13	68,502
07020905	Cemitérios	93.000,00	441,45	46.520,50	0,00	46.520,50	0,00	0,00	46.520,50	441,45	50,022
07020906	Mercados e feiras	7.000,00	62.223,92	3.939,93	0,00	4.072,08	0,00	0,00	4.072,08	62.091,77	58,173
07020907	Parques de estacionamento	3.000,00	0,00	2.719,37	0,00	2.719,37	0,00	0,00	2.719,37	0,00	90,646
07020908	Parques de campismo	91.000,00	0,00	0,00	0,00	0,00	0,00	0,00	0,00	0,00	0,000
07020909	Serviço de Refeições	37.000,00	2.442,94	40.565,71	0,00	40.565,71	0,00	0,00	40.565,71	2.442,94	109,637
07020910	Registo de Ciclomotores	3.000,00	15,00	0,00	0,00	0,00	0,00	0,00	0,00	15,00	0,000
07020911	Licenciamento de veiculos automóveis	2.000,00	0,00	120,00	0,00	120,00	0,00	0,00	120,00	0,00	6,000
07020913	Inspecção de Elevadores	72.000,00	241,00	62.238,00	0,00	62.238,00	246,00	246,00	61.992,00	241,00	86,100
07020914	Serviços Escolares	340.000,00	10,00	396.001,73	0,00	382.853,86	900,85	857,69	381.996,17	13.157,87	112,352
07020999	Outros	19.000,00	175.072,29	15.080,17	267,00	187.884,68	16,84	16,84	187.867,84	2.000,78	988,778
070299	Outros	2.000,00	0,00	162,53	0,00	162,53	0,00	0,00	162,53	0,00	8,127
07029901	Encargos de cobrança de receitas	1.000,00	0,00	14,25	0,00	14,25	0,00	0,00	14,25	0,00	1,425
07029999	Outros	1.000,00	0,00	148,28	0,00	148,28	0,00	0,00	148,28	0,00	14,828
0703	Rendas	480.000,00	4.462,50	596.933,02	0,00	434.852,29	235,77	234,35	434.617,94	166.543,23	90,545
070301	Habitacões	401.000,00	0,00	470.648,38	0,00	313.180,15	235,77	234,35	312.945,80	157.468,23	78,041
070302	Edifícios	40.000,00	0,00	8.381,06	0,00	3.768,56	0,00	0,00	3.768,56	4.612,50	9,421
070399	Outras	39.000,00	4.462,50	117.903,58	0,00	117.903,58	0,00	0,00	117.903,58	4.462,50	302,317
08	Outras receitas correntes	123.000,00	18.857,94	103.447,63	6.441,61	65.375,51	0,00	0,00	65.375,51	50.488,45	53,151
0801	Outras	123.000,00	18.857,94	103.447,63	6.441,61	65.375,51	0,00	0,00	65.375,51	50.488,45	53,151
080199	Outras	123.000,00	18.857,94	103.447,63	6.441,61	65.375,51	0,00	0,00	65.375,51	50.488,45	53,151
08019901	Indemniz.por deterior,roubo extravio bens patrim.	1.000,00	0,00	0,00	0,00	0,00	0,00	0,00	0,00	0,00	0,000
08019902	Indem.estrag.prov.outrem viat.outr.equip.aut.local	2.000,00	192,10	175,96	2,00	175,96	0,00	0,00	175,96	192,10	8,798
08019999	Diversas	120.000,00	18.665,84	103.271,67	6.441,61	65.199,55	0,00	0,00	65.199,55	50.296,35	54,333
09	Venda de bens de investimento	35.407.009,46	3.626.948,36	1.402.180,16	1.806.750,00	1.402.180,16	0,00	0,00	1.402.180,16	1.820.198,36	3,960
0901	Terrenos	29.390.954,46	3.626.948,36	1.140.134,68	1.806.750,00	1.140.134,68	0,00	0,00	1.140.134,68	1.820.198,36	3,879
090106	Admin.Pública-Admin.local-Continente	29.390.954,46	3.626.948,36	1.140.134,68	1.806.750,00	1.140.134,68	0,00	0,00	1.140.134,68	1.820.198,36	3,879
0902	Habitacões	500.000,00	0,00	258.620,48	0,00	258.620,48	0,00	0,00	258.620,48	0,00	51,724
090206	Admin.Pública-Admin.local-Continente	500.000,00	0,00	258.620,48	0,00	258.620,48	0,00	0,00	258.620,48	0,00	51,724
0903	Edifícios	5.486.055,00	0,00	0,00	0,00	0,00	0,00	0,00	0,00	0,00	0,000
090306	Admin.Pública-Admin.local-Continente	5.486.055,00	0,00	0,00	0,00	0,00	0,00	0,00	0,00	0,00	0,000
0904	Outros bens de investimento	30.000,00	0,00	3.425,00	0,00	3.425,00	0,00	0,00	3.425,00	0,00	11,417
090406	Admin.Pública-Admin.local-Continente	30.000,00	0,00	3.425,00	0,00	3.425,00	0,00	0,00	3.425,00	0,00	11,417
09040601	Equipamento de transporte	25.000,00	0,00	3.425,00	0,00	3.425,00	0,00	0,00	3.425,00	0,00	13,700
09040602	Maquinaria e equipamento	2.500,00	0,00	0,00	0,00	0,00	0,00	0,00	0,00	0,00	0,000
09040603	Outros	2.500,00	0,00	0,00	0,00	0,00	0,00	0,00	0,00	0,00	0,000

Controlo Orçamental - Receita

CÂMARA MUNICIPAL DE AVEIRO

Ano: 2011

(designação da autarquia local)

(unidade: €)

Classif. Económica da Receita		Previsões Corrigida	Rec. por Cobrar no início do ano	Receitas Liquidadas	Liquidações Anuladas	Rec.Cobradas Brutas	Reembolsos e Rest. Emitidos	Reembolsos e Rest. Pagos	Receita Cobrada Líquida	Rec. p/ Cobrar no final do Ano	Grau Exec. da Receita
Classif.	Designação										
10	Transferências de capital	15.074.370,00	186.586,35	3.454.868,86	0,00	3.704.868,86	0,00	0,00	3.704.868,86	-63.413,65	24,577
1001	Sociedades e quase-sociedades não financeiras	262.000,00	0,00	0,00	0,00	0,00	0,00	0,00	0,00	0,00	0,000
100101	Públicas	1.000,00	0,00	0,00	0,00	0,00	0,00	0,00	0,00	0,00	0,000
10010102	Empresas públicas municipais e intermunicipais	1.000,00	0,00	0,00	0,00	0,00	0,00	0,00	0,00	0,00	0,000
100102	Privadas	261.000,00	0,00	0,00	0,00	0,00	0,00	0,00	0,00	0,00	0,000
1003	Administração central	14.810.370,00	186.586,35	3.454.868,86	0,00	3.704.868,86	0,00	0,00	3.704.868,86	-63.413,65	25,015
100301	Estado	2.132.675,00	186.586,35	1.802.477,00	0,00	2.052.477,00	0,00	0,00	2.052.477,00	-63.413,65	96,240
10030101	Fundo de Equilíbrio Financeiro	1.632.270,00	0,00	1.632.270,00	0,00	1.632.270,00	0,00	0,00	1.632.270,00	0,00	100,000
10030104	Cooperação Técnica e Financeira	500.405,00	186.586,35	170.207,00	0,00	420.207,00	0,00	0,00	420.207,00	-63.413,65	83,973
100307	Estado-Particip.comunitária project.co-financiados	12.677.695,00	0,00	1.652.391,86	0,00	1.652.391,86	0,00	0,00	1.652.391,86	0,00	13,034
1008	Famílias	1.000,00	0,00	0,00	0,00	0,00	0,00	0,00	0,00	0,00	0,000
100801	Famílias	1.000,00	0,00	0,00	0,00	0,00	0,00	0,00	0,00	0,00	0,000
1009	Resto do mundo	1.000,00	0,00	0,00	0,00	0,00	0,00	0,00	0,00	0,00	0,000
100901	União Europeia-Instituições	1.000,00	0,00	0,00	0,00	0,00	0,00	0,00	0,00	0,00	0,000
11	Activos financeiros	222.250,00	0,00	224.891,06	0,00	224.891,06	0,00	0,00	224.891,06	0,00	101,188
1106	Empréstimos a médio e longo prazos	222.250,00	0,00	224.891,06	0,00	224.891,06	0,00	0,00	224.891,06	0,00	101,188
110601	Sociedades e quase-sociedades não financeiras	2.250,00	0,00	2.090,82	0,00	2.090,82	0,00	0,00	2.090,82	0,00	92,925
110606	Admin.Pública-Admin.local-Continente	220.000,00	0,00	222.800,24	0,00	222.800,24	0,00	0,00	222.800,24	0,00	101,273
12	Passivos financeiros	8.000.000,00	0,00	1.650.000,00	0,00	1.650.000,00	0,00	0,00	1.650.000,00	0,00	20,625
1206	Empréstimos a médio e longo prazos	8.000.000,00	0,00	1.650.000,00	0,00	1.650.000,00	0,00	0,00	1.650.000,00	0,00	20,625
120602	Sociedades financeiras	8.000.000,00	0,00	1.650.000,00	0,00	1.650.000,00	0,00	0,00	1.650.000,00	0,00	20,625
13	Outras receitas de capital	7.000,00	0,00	2.233,44	0,00	2.233,44	0,00	0,00	2.233,44	0,00	31,906
1301	Outras	7.000,00	0,00	2.233,44	0,00	2.233,44	0,00	0,00	2.233,44	0,00	31,906
130101	Indemnizações	1.000,00	0,00	0,00	0,00	0,00	0,00	0,00	0,00	0,00	0,000
130102	Activos incorpóreos	1.000,00	0,00	0,00	0,00	0,00	0,00	0,00	0,00	0,00	0,000
130199	Outras	5.000,00	0,00	2.233,44	0,00	2.233,44	0,00	0,00	2.233,44	0,00	44,669
15	Reposições não abatidas nos pagamentos	7.000,00	206,00	2.448,62	0,00	2.897,42	0,00	0,00	2.897,42	-242,80	41,392
1501	Reposições não abatidas nos pagamentos	7.000,00	206,00	2.448,62	0,00	2.897,42	0,00	0,00	2.897,42	-242,80	41,392
150101	Reposições não abatidas nos pagamentos	7.000,00	206,00	2.448,62	0,00	2.897,42	0,00	0,00	2.897,42	-242,80	41,392
16	Saldo da gerência anterior	6.986.795,54	0,00	6.986.795,54	0,00	6.986.795,54	0,00	0,00	6.986.795,54	0,00	100,000
1601	Saldo orçamental	6.986.795,54	0,00	6.986.795,54	0,00	6.986.795,54	0,00	0,00	6.986.795,54	0,00	100,000
160101	Na posse do serviço	2.084.671,92	0,00	2.084.671,92	0,00	2.084.671,92	0,00	0,00	2.084.671,92	0,00	100,000
160103	Na posse do serviço-Consignado	4.902.123,62	0,00	4.902.123,62	0,00	4.902.123,62	0,00	0,00	4.902.123,62	0,00	100,000
Total Receitas Correntes		61.303.350,00	1.144.315,06	32.639.037,90	31.353,35	32.398.096,56	326.790,12	326.745,54	32.071.351,02	1.353.903,05	52,316
Total Receitas de Capital		58.710.629,46	3.813.534,71	6.734.173,52	1.806.750,00	6.984.173,52	0,00	0,00	6.984.173,52	1.756.784,71	11,896
Total Outras Receitas		6.993.795,54	206,00	6.989.244,16	0,00	6.989.692,96	0,00	0,00	6.989.692,96	-242,80	99,941
Total Geral		127.007.775,00	4.958.055,77	46.362.455,58	1.838.103,35	46.371.963,04	326.790,12	326.745,54	46.045.217,50	3.110.444,96	36,254

ORGÃO EXECUTIVO

Em 4 de Abril de 2012
[Assinatura]

ORGÃO DELIBERATIVO

Em de de

Execução Anual das Grandes Opções
do Plano



aveiro

Execução Anual das Grandes Opções do Plano

CÂMARA MUNICIPAL DE AVEIRO

Ano: 2011

(designação da autarquia local)

(unidade: €)

Obj.	Prog.	Projeto		Designação	Código Classificação Orçamental	Forma de Realiz.	Fonte Financiamento (%)			Datas (Mês/Ano)			Montante Previsto			Montante executado			Nível Execução Anual (%)	Nível Execução Global (%)
							AC	AA	FC	Inicio	Fim	Ano	Anos seguintes	Total	Anos Anteriores	Ano	Total			
		Ano / Nº	Ação																	
01				OBJECTIVOS GERAIS																
01	111			Administração Geral																
01	111	2003/4		Equipamentos Diversos e Sistemas de Informação																
01	111	2003/4	1	Hardware	0219 070107	O	100		01/2003	12/2011	117.150,00	0,00	117.150,00	553.320,00	97.971,75	651.291,75	83,63	97,14		
01	111	2003/4	2	Software	0219 070108	O	100		01/2003	12/2011	214.125,00	0,00	214.125,00	468.805,00	157.049,13	625.854,13	73,34	91,64		
01	111	2003/4	3	Equipamento Administrativo	0217 070109	O	100		01/2003	12/2011	30.560,00	0,00	30.560,00	54.598,00	30.045,35	84.643,35	98,32	99,40		
01	111	2003/4	4	Ferramentas e Utensílios																
01	111	2003/4	4/1	Ferramentas e Utensílios	0241 070111	O	100		01/2004	12/2011	5.665,00	0,00	5.665,00	15.294,00	3.684,22	18.978,22	65,03	90,55		
01	111	2003/4	4/2	Ferramentas e Utensílios	0242 070111	O	100		01/2004	12/2011	4.600,00	0,00	4.600,00	150,00	4.275,24	4.425,24	92,94	93,16		
01	111	2003/4	4/3	Ferramentas e Utensílios	0244 070111	O	100		01/2006	12/2011	540,00	0,00	540,00	0,00	267,26	267,26	49,49	49,49		
01	111	2003/4	4/4	Ferramentas e Utensílios	0219 070111	O	100		01/2003	12/2011	250,00	0,00	250,00	0,00	0,00	0,00	0,00	0,00		
01	111	2003/4	5	Equipamento Informático e de Impressão Digital	0219 070206	O	100		01/2006	12/2011	18.415,00	0,00	18.415,00	112.546,00	11.204,34	123.750,34	60,84	94,49		
01	111	2003/4	6	Equipamentos de Transporte	0243 07010602	O	100		01/2003	12/2011	13.845,00	0,00	13.845,00	100.061,00	10.790,74	110.851,74	77,94	97,32		
01	111	2003/4	7	Equipamento Básico																
01	111	2003/4	7/1	Equipamento Básico	0204 07011002	O	100		01/2010	12/2011	4.650,01	0,00	4.650,01	0,00	700,00	700,00	15,05	15,05		
01	111	2003/4	7/2	Equipamento Básico	0211 07011002	O	100		01/2010	12/2011	2.600,00	0,00	2.600,00	0,00	0,00	0,00	0,00	0,00		
01	111	2003/4	7/3	Equipamento Básico	0217 07011002	O	100		01/2003	12/2011	41.969,99	0,00	41.969,99	707.400,00	28.972,30	736.372,30	69,03	98,27		
01	111	2003/4	8	Máquinas e equipamentos	0243 07011002	O	100		01/2010	12/2011	225.420,00	0,00	225.420,00	3.383,00	100.446,45	103.829,45	44,56	45,38		
01	111	2003/4	9	Equipamento de Comunicações e Outros	0219 07011002	O	100		01/2010	12/2011	6.065,00	0,00	6.065,00	185,00	353,40	538,40	5,83	8,61		
01	111	2003/6		Instalações da Administração Autárquica e Outros																
01	111	2003/6	1	Reabilitação e Recup. de Outros Edifícios	0225 07010413	E	100		01/2003	12/2011	37.330,00	0,00	37.330,00	1.664.040,00	223,08	1.664.263,08	0,60	97,82		
01	111	2003/6	2	Equipamento de Iluminação Pública	0241 07010404	O	100		01/2009	12/2011	8.465,00	0,00	8.465,00	1.315,00	2.920,80	4.235,80	34,50	43,31		
01	111	2003/6	3	Construção, Conservação e Remodelação	0225 07010301	E	100		01/2003	12/2011	268.945,00	0,00	268.945,00	0,00	223.576,59	223.576,59	83,13	83,13		
01	111	2009/3		WIFI na Cidade de Aveiro																
01	111	2009/3	1	Hardware	0219 070107	O	100		01/2009	12/2012	35.260,00	1.480,00	36.740,00	0,00	0,00	0,00	0,00	0,00		
01	111	2011/1		Assembleia Municipal de Aveiro - Investimento																
01	111	2011/1	1	Equipamento Informático	0201 070107	O	100		01/2011	12/2011	2.500,00	0,00	2.500,00	0,00	0,00	0,00	0,00	0,00		
01	111	2011/1	2	Software Informático	0201 070108	O	100		01/2011	12/2011	1.600,00	0,00	1.600,00	0,00	0,00	0,00	0,00	0,00		
01	111	2011/1	3	Equipamento Administrativo	0201 070109	O	100		01/2011	12/2011	2.500,00	0,00	2.500,00	0,00	0,00	0,00	0,00	0,00		
01	111	2011/1	4	Equipamento Básico	0201 07011002	O	100		01/2011	12/2011	12.000,00	0,00	12.000,00	0,00	0,00	0,00	0,00	0,00		
01	111	2011/1	5	Artigos e objectos de valor	0201 070112	O	100		01/2011	12/2011	5.000,00	0,00	5.000,00	0,00	0,00	0,00	0,00	0,00		
01	111	2011/2		Equipamentos Informaticos de Comunicações e Outros																
01	111	2011/2	1	Hardware	0219 070107	O	100		01/2011	12/2011	21.220,00	0,00	21.220,00	0,00	3.043,71	3.043,71	14,34	14,34		
01	111	2011/2	2	Tablet PC com GPS	0218 070107	O	100		01/2011	12/2011	1.480,00	0,00	1.480,00	0,00	0,00	0,00	0,00	0,00		
01	111	2011/2	3	Equipamento de Impressão	0219 070206	O	100		01/2011	12/2013	9.005,00	17.825,00	26.830,00	0,00	0,00	0,00	0,00	0,00		
01	111	2011/2	4	Software	0219 070108	O	100		01/2011	12/2013	110.000,00	161.954,00	271.954,00	0,00	0,00	0,00	0,00	0,00		
01	111	2011/2	5	Equipamento de Comunicações e Outros	0219 07011002	O	100		01/2011	12/2011	45.000,00	0,00	45.000,00	0,00	0,00	0,00	0,00	0,00		
01	111	2011/3		Equipamentos - Serviços Urbanos																
01	111	2011/3	1	Elevador de Viaturas	0243 07011002	O	100		01/2011	12/2011	5.000,00	0,00	5.000,00	0,00	0,00	0,00	0,00	0,00		
01	111	2011/3	2	Ferramentas	0243 070111	O	100		01/2011	12/2011	5.000,00	0,00	5.000,00	0,00	0,00	0,00	0,00	0,00		

Execução Anual das Grandes Opções do Plano

CÂMARA MUNICIPAL DE AVEIRO

Ano: 2011

(designação da autarquia local)

(unidade: €)

Obj.	Prog.	Projeto		Designação	Código Classificação Orçamental	Forma de Realiz.	Fonte Financiamento (%)			Datas (Mês/Ano)			Montante Previsto			Montante executado			Nível Execução Anual (%)	Nível Execução Global (%)
		Ano / Nº	Ação				AC	AA	FC	Início	Fim	Ano	Anos seguintes	Total	Anos Anteriores	Ano	Total			
01				OBJECTIVOS GERAIS																
01	111			Administração Geral																
01	111	2011/3	3	Renovação Parque Máquinas	0241 070111	O	100		01/2011	12/2011	1.000,00	0,00	1.000,00	0,00	0,00	0,00	0,00	0,00	0,00	
01	111	2011/3	4	Máquinas de apoio à jardinagem, limpeza urbana e canil	0242 07011002	O	100		01/2011	12/2011	9.500,00	0,00	9.500,00	0,00	0,00	0,00	0,00	0,00	0,00	
01	111	2011/3	5	Instalação e Conservação de Equipamento	0244 07010409	O	100		01/2011	12/2011	25.000,00	0,00	25.000,00	0,00	0,00	0,00	0,00	0,00	0,00	
01	111	2011/3	6	Ferramentas e Utensílios inventariáveis	0244 070111	O	100		01/2011	12/2011	2.000,00	0,00	2.000,00	0,00	153,75	153,75	7,69	7,69		
01	111	2011/4		Armazenamento e Controle																
01	111	2011/4	1	Equipamentos	0209 07011002	O	100		01/2011	12/2011	13.050,00	0,00	13.050,00	0,00	179,86	179,86	1,38	1,38		
01	111	2011/5		Equipamento Diverso																
01	111	2011/5	1	Equipamento Básico	0217 07011002	O	100		01/2011	12/2011	10.000,00	0,00	10.000,00	0,00	201,00	201,00	2,01	2,01		
01	111	2011/5	2	Equipamento Administrativo	0217 070109	O	100		01/2011	12/2011	5.000,00	0,00	5.000,00	0,00	416,89	416,89	8,34	8,34		
01	111	2011/5	3	Ferramentas e Utensílios	0217 070111	O	100		01/2011	12/2011	3.992,00	0,00	3.992,00	0,00	0,00	0,00	0,00	0,00		
01	111	2011/6		Manutenção de Equipamentos																
01	111	2011/6	1	Equipamentos	0211 07011002	O	100		01/2011	12/2011	2.000,00	0,00	2.000,00	0,00	0,00	0,00	0,00	0,00		
01	111	2011/7		Segurança e Saúde no Trabalho																
01	111	2011/7	1	Aquisição e Manutenção de Extintores e Outros	0211 07011002	O	100		01/2011	12/2011	3.500,00	0,00	3.500,00	0,00	518,45	518,45	14,81	14,81		
01	111	2011/5000		Segurança e Saúde no Trabalho																
01	111	2011/50001		Material Clínico	0211 020111	O	100		01/2011	12/2011	500,00	0,00	500,00	0,00	75,57	75,57	15,11	15,11		
01	111	2011/50002		Serviços Diversos	0211 020220	O	100		01/2011	12/2011	27.700,00	0,00	27.700,00	0,00	15.380,37	15.380,37	55,52	55,52		
01	111	2011/50003		EPI's e Fardamentos	0211 020107	O	100		01/2011	12/2011	17.000,00	0,00	17.000,00	0,00	204,60	204,60	1,20	1,20		
01	111	2011/50004		Material Diverso	0211 020121	O	100		01/2011	12/2011	2.200,00	0,00	2.200,00	0,00	0,00	0,00	0,00	0,00		
01	111	2011/50005		HACCP - Serviço de Análises Laboratoriais	0211 02022599	O	100		01/2011	12/2011	650,00	0,00	650,00	0,00	0,00	0,00	0,00	0,00		
01	111	2011/5001		Parceria na área das TICE																
01	111	2011/5001 1		CIRA - Comunidade Intermunicipal da Região de Aveiro																
01	111	2011/5001 1/1		Comparticipação Corrente	0219 04050104	T	100		01/2011	12/2011	10.000,00	0,00	10.000,00	0,00	0,00	0,00	0,00	0,00		
01	111	2011/5001 1/2		Comparticipação Capital	0219 08050104	T	100		01/2011	12/2011	30.000,00	0,00	30.000,00	0,00	0,00	0,00	0,00	0,00		
01	111	2011/5002		Orçamento Participativo																
01	111	2011/50021		Seminários e eventos - Promoção OP	0204 020216	O	100		01/2011	12/2011	500,00	0,00	500,00	0,00	156,60	156,60	31,32	31,32		
01	111	2011/50022		Trabalhos Especializados	0204 020220	O	100		01/2011	12/2011	500,00	0,00	500,00	0,00	0,00	0,00	0,00	0,00		
01	111	2011/50023		Realização de Estudos e Consultadoria	0204 020214	O	100		01/2011	12/2011	5.000,00	0,00	5.000,00	0,00	0,00	0,00	0,00	0,00		
Totais do Programa 111:												1.425.252,00	181.259,00	1.606.511,00	3.681.097,00	692.811,45	4.373.908,45	48,61	82,72	
01	121			Protecção civil e Luta Contra Incêndios																
01	121	2007/12		Protecção Civil - Investimentos																
01	121	2007/12	1	Equipamento Básico	0247 07011002	O	100		01/2009	12/2011	950,00	0,00	950,00	2.814,00	937,75	3.751,75	98,71	99,67		
01	121	2010/5000		MisRaR																
01	121	2010/50003		Viagens e Alojamento	0247 020213	O	100		01/2010	12/2012	10.868,00	5.400,00	16.268,00	3.532,00	3.818,47	7.350,47	35,13	37,12		
01	121	2010/50004		Seminários e Encontros em Aveiro	0247 020216	O	100		01/2010	12/2012	16.898,00	8.550,00	25.448,00	1.102,00	1.261,18	2.363,18	7,46	8,90		
01	121	2010/50005		Auditoria e Certificação - SROC	0247 020214	O	100		01/2010	12/2012	1.260,00	840,00	2.100,00	0,00	418,20	418,20	33,19	19,91		
01	121	2010/50006		Divulgação	0247 020217	O	100		01/2010	12/2012	500,00	500,00	1.000,00	0,00	0,00	0,00	0,00	0,00		

Execução Anual das Grandes Opções do Plano

CÂMARA MUNICIPAL DE AVEIRO

Ano: 2011

(designação da autarquia local)

(unidade: €)

Obj.	Prog	Projeto		Designação	Código Classificação Orçamental	Forma de Realiz.	Fonte Financiamento (%)			Datas (Mês/Ano)			Montante Previsto			Montante executado			Nível Execução Anual (%)	Nível Execução Global (%)	
		Ano / N ^o	Ação				AC	AA	FC	Início	Fim	Ano	Anos seguintes	Total	Anos Anteriores	Ano	Total				
01				OBJECTIVOS GERAIS																	
01	121			Protecção civil e Luta Contra Incêndios																	
01	121	2010/5001		Apoio às Corporações de Bombeiros do Concelho																	
01	121	2010/5001.1		EIP - Equipas de Intervenção Permanente	0247 040701	T	100		01/2010	01/2012	80.000,00	6.000,00	86.000,00	60.093,00	60.102,96	120.195,96	75,13	82,27			
01	121	2010/5001.2		Apoio às Corporações	0247 040701	T	100		01/2010	12/2013	380.000,00	480.000,00	860.000,00	100.000,00	300.000,00	400.000,00	78,95	41,67			
				Totais do Programa 121:							490.476,00	501.290,00	991.766,00	167.541,00	366.538,56	534.079,56	74,73	46,07			
01	122			Polícia Municipal																	
01	122	2009/11		Polícia Municipal - Equipamento																	
01	122	2009/11.1		Equipamento de apoio	0246 07011002	O	100		01/2009	12/2011	3.105,00	0,00	3.105,00	0,00	1.029,12	1.029,12	33,14	33,14			
				Totais do Programa 122:							3.105,00	0,00	3.105,00	0,00	1.029,12	1.029,12	33,14	33,14			
				Totais do Objetivo 01:							1.918.833,00	682.549,00	2.601.382,00	3.848.638,00	1.060.379,13	4.909.017,13	55,26	76,11			

Execução Anual das Grandes Opções do Plano

CÂMARA MUNICIPAL DE AVEIRO

Ano: 2011

(designação da autarquia local)

(unidade: €)

Obj.	Prog.	Projeto		Designação	Código Classificação Orçamental	Forma de Realiz.	Fonte Financiamento (%)			Datas (Mês/Ano)			Montante Previsto			Montante executado			Nível Execução Anual (%)	Nível Execução Global (%)
							AC	AA	FC	Inicio	Fim	Ano	Anos seguintes	Total	Anos Anteriores	Ano	Total			
		Ano / Nº	Ação																	
02				OBJECTIVOS SOCIAIS																
02	211			Ensino não superior																
02	211	2003/32		Construção, Remodelação e Recuperação das Escolas Básicas e Jardins de Infância do Concelho																
02	211	2003/32	1	Hardware	0236 070107	O	100		01/2010	12/2011	1.065,00	0,00	1.065,00	0,00	1.060,37	1.060,37	99,57	99,57		
02	211	2003/32	1/2	Hardware	0219 070107	O	100		01/2008	12/2011	36.970,00	0,00	36.970,00	505,00	36.959,31	37.464,31	99,97	99,97		
02	211	2003/32	2	Software																
02	211	2003/32	2/1	Software Bibliotecas Escolares	0234 070108	O	100		01/2010	12/2011	23.913,00	0,00	23.913,00	0,00	23.910,26	23.910,26	99,99	99,99		
02	211	2003/32	2/2	Software Educativo	0236 070108	O	100		01/2006	12/2011	4.420,00	0,00	4.420,00	17.168,00	4.416,00	21.584,00	99,91	99,98		
02	211	2003/32	4	Escolas Básicas e Jardins de Infância	0225 07010305	E	100		01/2003	12/2011	473.955,00	0,00	473.955,00	1.249.618,00	199.930,46	1.449.548,46	42,18	84,10		
02	211	2003/32	6	Equipamentos Diversos																
02	211	2003/32	6/1	Equipamentos Diversos	0224 07011002	O	100		01/2003	12/2011	16.285,00	0,00	16.285,00	0,00	0,00	0,00	0,00	0,00		
02	211	2003/32	6/2	Equipamentos Diversos	0234 07011002	O	100		01/2003	12/2011	795,00	0,00	795,00	0,00	794,76	794,76	99,97	99,97		
02	211	2003/32	6/3	Equipamentos Diversos	0236 07011002	O	100		01/2003	12/2011	45.265,00	0,00	45.265,00	178.401,00	24.720,20	203.121,20	54,61	90,81		
02	211	2003/32	6/4	Equipamentos Diversos	0225 07011002	O	100		01/2010	12/2011	35.215,00	0,00	35.215,00	20.853,00	15.068,73	35.921,73	42,79	64,07		
02	211	2004/47		Terrenos destinados ao Parque Escolar																
02	211	2004/47	1	Centros de Cacia, São Bernardo e Oliveirinha	0222 070101	O	30	70	01/2004	12/2011	400.000,00	0,00	400.000,00	156.845,00	0,00	156.845,00	0,00	28,17		
02	211	2004/47	2	Escola EB 123 Agras do Norte - Aquisição ou Permuta	0222 070101	E	100		01/2011	12/2011	350.000,00	0,00	350.000,00	0,00	0,00	0,00	0,00	0,00		
02	211	2008/21		Carta Educativa - Ampliações e Novos Centros Educativos																
02	211	2008/21	1	Centro Escolar de Verdemilho	0225 07010305	E	20	80	01/2008	12/2012	638.740,00	0,00	638.740,00	125.265,00	148.774,90	274.039,90	23,29	35,87		
02	211	2008/21	2	Centro Escolar de São Bernardo	0225 07010305	E	30	70	01/2010	12/2011	1.282.785,00	0,00	1.282.785,00	0,00	1.133.331,13	1.133.331,13	88,35	88,35		
02	211	2008/21	3	Centro Escolar de Santiago	0225 07010305	E	20	80	01/2010	12/2012	639.726,00	173.858,00	813.584,00	0,00	0,00	0,00	0,00	0,00		
02	211	2008/21	4	Centro Escolar de Cacia	0225 07010305	E	30	70	01/2011	12/2013	362.500,00	1.089.650,00	1.452.150,00	0,00	0,00	0,00	0,00	0,00		
02	211	2008/21	5	Centro Escolar de Oliveirinha	0225 07010305	E	30	70	01/2011	05/2013	362.500,00	1.089.650,00	1.452.150,00	0,00	0,00	0,00	0,00	0,00		
02	211	2008/21	6	Centro Escolar de Santa Joana	0225 07010305	E	30	70	01/2011	05/2013	446.557,28	1.523.150,00	1.969.707,28	0,00	0,00	0,00	0,00	0,00		
02	211	2008/21	7	Centro Escolar das Barrocas	0225 07010305	E	30	70	01/2011	04/2013	277.750,00	301.400,00	579.150,00	0,00	0,00	0,00	0,00	0,00		
02	211	2008/21	8	Centro Escolar da Glória	0225 07010305	E	20	80	01/2011	12/2012	255.000,00	595.000,00	850.000,00	0,00	0,00	0,00	0,00	0,00		
02	211	2008/21	9	Centro Escolar da Vera Cruz	0225 07010305	E	20	80	01/2011	12/2013	220.000,00	1.100.000,00	1.320.000,00	0,00	0,00	0,00	0,00	0,00		
02	211	2008/21	10	Equipamento Informático	0219 070107	O	20	80	01/2011	12/2012	119.400,00	283.500,00	402.900,00	0,00	32.383,12	32.383,12	27,12	8,04		
02	211	2008/21	11	Mobiliário e Equipamento Didático	0236 07011002	O	20	80	01/2011	12/2012	70.100,00	352.800,00	422.900,00	0,00	0,00	0,00	0,00	0,00		
02	211	2010/7		Programa "Aveiro em Rede"																
02	211	2010/7	1	Equipamento Informático	0236 070107	O	20	80	01/2010	12/2011	37.755,00	0,00	37.755,00	0,00	37.752,00	37.752,00	99,99	99,99		
02	211	2010/7	2	Videovigilância e rede de acesso local	0236 07011002	O	20	80	01/2010	12/2011	60.000,00	0,00	60.000,00	0,00	56.168,15	56.168,15	93,61	93,61		
02	211	2011/8		Apetrechamento de Estabelecimentos de Ensino																
02	211	2011/8	1	Equipamentos	0236 07011002	O	100		01/2011	12/2011	15.000,00	0,00	15.000,00	0,00	8.847,95	8.847,95	58,99	58,99		
02	211	2011/8	2	Equipamentos Informáticos	0236 070107	O	100		01/2011	12/2011	6.000,00	0,00	6.000,00	0,00	0,00	0,00	0,00	0,00		
02	211	2011/8	3	Software	0236 070108	O	100		01/2011	12/2011	5.000,00	0,00	5.000,00	0,00	0,00	0,00	0,00	0,00		
02	211	2011/9		Recuperação e Remodelação de Jardins de Infância e Escolas Básicas do Concelho																
02	211	2011/9	1	Jardins de Infância e Escolas Básicas	0225 07010305	E	100		01/2011	12/2011	250.000,00	0,00	250.000,00	0,00	0,00	0,00	0,00	0,00		

Execução Anual das Grandes Opções do Plano

CÂMARA MUNICIPAL DE AVEIRO

Ano: 2011

(designação da autarquia local)

(unidade: €)

Obj.	Prog.	Projeto		Designação	Código Classificação Orçamental	Forma de Realiz.	Fonte Financiamento (%)			Datas (Mês/Ano)		Montante Previsto			Montante executado			Nível Execução Anual (%)	Nível Execução Global (%)
		Ano / Nº	Ação				AC	AA	FC	Início	Fim	Ano	Anos seguintes	Total	Anos Anteriores	Ano	Total		
02				OBJECTIVOS SOCIAIS															
02	211			Ensino não superior															
02	211	2011/9	2	Equipamentos (Alarmes, CCTV, Segurança contra Incêndios)	0225 07011002	O		100		01/2011	12/2011	50.000,00	0,00	50.000,00	0,00	0,00	0,00	0,00	0,00
Totais do Programa 211:												6.486.696,28	6.509.008,00	12.995.704,28	1.748.655,00	1.724.117,34	3.472.772,34	26,58	23,55
02	212			Serviços Auxiliares de Ensino															
02	212	2010/5002		Acção Social Escolar															
02	212	2010/50021		Transportes	0236 020210	O		100		01/2010	12/2011	61.645,00	0,00	61.645,00	4.075,00	25.790,95	29.865,95	41,84	45,44
02	212	2010/50022		Protocolos com Juntas de Freguesia	0236 04050102	T	20	80		01/2010	12/2011	13.450,00	0,00	13.450,00	0,00	11.197,90	11.197,90	83,26	83,26
02	212	2010/50023		Protocolos com IPSS e Associações	0236 040701	T	15	85		01/2010	12/2011	56.550,00	0,00	56.550,00	0,00	56.542,83	56.542,83	99,99	99,99
02	212	2010/50024		Auxílios Económicos	0236 040305	T	50	50		01/2010	12/2011	40.000,00	0,00	40.000,00	0,00	37.412,50	37.412,50	93,53	93,53
02	212	2010/50025		Refeições Escolares	0236 020105	O	20	80		01/2010	12/2014	990.555,00	2.110.000,00	3.100.555,00	307.217,00	597.168,53	904.385,53	60,29	26,54
02	212	2011/5003		Apoio à Gestão Escolar															
02	212	2011/50031		Estabelecimentos de Ensino - Apoio à Gestão	0236 040305	T	50	50		01/2011	12/2011	349.250,00	0,00	349.250,00	0,00	334.420,90	334.420,90	95,75	95,75
02	212	2011/50032		Pessoal Não Docente - Acordos de Colaboração	0236 040701	T	30	70		01/2011	12/2011	465.000,00	0,00	465.000,00	0,00	462.859,56	462.859,56	99,54	99,54
02	212	2011/50033		Estabelecimentos de Ensino - Equipamentos	0236 080306	T		100		01/2011	12/2011	7.000,00	0,00	7.000,00	0,00	0,00	0,00	0,00	0,00
02	212	2011/5004		Actividades de Enriquecimento Curricular															
02	212	2011/50041		Associações Educativas	0236 040701	T		100		01/2011	12/2011	500,00	0,00	500,00	0,00	0,00	0,00	0,00	0,00
02	212	2011/50042		Entidades Privadas	0236 040102	T		100		01/2011	12/2011	500,00	0,00	500,00	0,00	0,00	0,00	0,00	0,00
02	212	2011/50043		Agrupamentos de Escolas/Instituições de Ensino Superior	0236 040305	T		100		01/2011	12/2011	500,00	0,00	500,00	0,00	0,00	0,00	0,00	0,00
02	212	2011/5005		Prémios Municipio de Aveiro - UA															
02	212	2011/50051		Prémios	0236 040802	T		100		01/2011	12/2011	4.620,00	0,00	4.620,00	0,00	4.615,38	4.615,38	99,90	99,90
02	212	2011/5006		Parceria para a Gestão Integrada dos Transportes Escolares															
02	212	2011/50061		Moveaveiro - Empresa Municipal de Mobilidade, E.M.	0236 05010101	T		100		01/2011	12/2011	609.000,00	0,00	609.000,00	0,00	609.000,00	609.000,00	100,00	100,00
Totais do Programa 212:												2.598.570,00	2.110.000,00	4.708.570,00	311.292,00	2.139.008,55	2.450.300,55	82,31	48,81
02	221			Serviços individuais de saúde															
02	221	2003/51		Unidades de Saúde do Concelho															
02	221	2003/51	1	Unidades de Saúde	0225 07010413	E		100		01/2003	12/2011	64.880,00	0,00	64.880,00	758.811,00	57.942,46	816.753,46	89,31	99,16
02	221	2009/16		Contrato-Programa Saúde															
02	221	2009/16	1	Unidade de Saúde Familiar - USF de Cacia	0225 07010307	E	15	15	70	01/2011	12/2012	434.070,00	434.070,00	868.140,00	0,00	0,00	0,00	0,00	0,00
02	221	2009/16	2	Unidade de Saúde Familiar - USF de Esgueira	0225 07010307	E	15	15	70	01/2011	12/2012	417.375,00	417.375,00	834.750,00	0,00	0,00	0,00	0,00	0,00
02	221	2009/16	3	Unidade de Saúde Familiar - USF de São Bernardo	0225 07010307	E	15	15	70	01/2011	12/2012	51.360,00	750.000,00	801.360,00	0,00	0,00	0,00	0,00	0,00
02	221	2009/16	4	Equipamentos	0225 07011002	O	15	15	70	01/2011	12/2012	0,00	174.800,00	174.800,00	0,00	0,00	0,00	0,00	0,00
02	221	2009/16	5	Equipamento Informático	0219 070107	O	15	15	70	01/2011	12/2012	0,00	122.500,00	122.500,00	0,00	0,00	0,00	0,00	0,00
Totais do Programa 221:												967.685,00	1.898.745,00	2.866.430,00	758.811,00	57.942,46	816.753,46	5,99	22,53
02	232			Acção social															
02	232	2003/55		Reabilitação de Edifícios Sociais															
02	232	2003/55	1	Reabilitação de edifícios	0225 07010307	E		100		01/2003	12/2011	8.415,00	0,00	8.415,00	80.602,00	0,00	80.602,00	0,00	90,55
02	232	2003/55	2	Outros equipamentos	0225 07011002	O		100		01/2008	12/2011	6.525,00	0,00	6.525,00	62,00	6.521,90	6.583,90	99,95	99,95

Execução Anual das Grandes Opções do Plano

CÂMARA MUNICIPAL DE AVEIRO

Ano: 2011

(designação da autarquia local)

(unidade: €)

Obj.	Prog.	Projeto		Designação	Código Classificação Orçamental	Forma de Realiz.	Fonte Financiamento (%)			Datas (Mês/Ano)			Montante Previsto			Montante executado			Nível Execução Anual (%)	Nível Execução Global (%)
		Ano / N.º	Ação				AC	AA	FC	Início	Fim	Ano	Anos seguintes	Total	Anos Anteriores	Ano	Total			
02				OBJECTIVOS SOCIAIS																
02	232			Acção social																
02	232	2003/55	3	Equipamento informático	0219 070107	O	100		01/2008	12/2011	2.555,00	0,00	2.555,00	113,00	2.553,88	2.666,88	99,96	99,96		
02	232	2003/55	4	Equipamento administrativo	0240 070109	O	100		01/2008	12/2011	20,00	0,00	20,00	930,00	0,00	930,00	0,00	97,89		
02	232	2004/5046		Protocolos e Subsídios na área da Acção Social																
02	232	2004/50462		Comparticipações Correntes	0240 040701	T	100		01/2004	12/2015	512.154,00	640.000,00	1.152.154,00	713.507,00	137.356,85	850.863,85	26,82	45,61		
02	232	2004/50463		Comparticipações de Capital	0240 080701	T	100		01/2004	12/2018	1.013.870,00	2.160.000,00	3.173.870,00	888.260,00	357.600,00	1.245.860,00	35,27	30,67		
02	232	2011/10		Reabilitação de edifícios vários																
02	232	2011/10	1	Reabilitação de edifícios vários	0225 07010307	E	100		01/2011	12/2011	10.000,00	0,00	10.000,00	0,00	0,00	0,00	0,00	0,00		
02	232	2011/5007		Estabelecimento Prisional Regional de Aveiro																
02	232	2011/50071		Protocolo	0240 040301	T	100		01/2011	12/2011	3.250,00	0,00	3.250,00	0,00	0,00	0,00	0,00	0,00		
02	232	2011/50072		Seguros	0240 020212	O	100		01/2011	12/2011	250,00	0,00	250,00	0,00	0,00	0,00	0,00	0,00		
02	232	2011/5008		Parceria para a Gestão Integrada dos Transportes Sociais																
02	232	2011/50081		Moveaveiro - Empresa Municipal de Mobilidade, E.M.	0240 05010101	T	100		01/2011	12/2011	111.000,00	0,00	111.000,00	0,00	111.000,00	111.000,00	100,00	100,00		
Totais do Programa 232:											1.668.039,00	2.800.000,00	4.468.039,00	1.683.474,00	615.032,63	2.298.506,63	36,87	37,36		
02	241			Habitação																
02	241	2003/59		Habitações Sociais e Outras																
02	241	2003/59	1	Construção	0225 07010201	E	100		01/2003	12/2011	157.745,00	0,00	157.745,00	1.791.894,00	53.021,08	1.844.915,08	33,61	94,63		
02	241	2003/59	2	Reparação e Recuperação																
02	241	2003/59	2/1	Reparação e Recuperação	0225 07010203	E	100		01/2004	12/2011	235.615,00	0,00	235.615,00	0,00	19.389,20	19.389,20	8,23	8,23		
02	241	2003/59	2/2	Reparação e Recuperação	0239 07010203	E	100		01/2004	12/2011	115,00	0,00	115,00	0,00	0,00	0,00	0,00	0,00		
02	241	2003/59	2/3	Reparação e Recuperação	0241 07010203	E	100		01/2004	12/2011	2.000,00	0,00	2.000,00	0,00	448,95	448,95	22,45	22,45		
02	241	2010/5007		Mediadores Municipais																
02	241	2010/50071		Protocolo - Cáritas Diocesana de Aveiro	0239 040701	T	100		01/2010	12/2012	7.955,00	5.250,00	13.205,00	900,00	4.804,29	5.704,29	60,39	40,44		
02	241	2011/11		Habitações Sociais e Outras																
02	241	2011/11	1	Reabilitação e Recuperação	0225 07010307	E	100		01/2011	12/2011	100.000,00	0,00	100.000,00	0,00	0,00	0,00	0,00	0,00		
Totais do Programa 241:											503.430,00	5.250,00	508.680,00	1.792.794,00	77.663,52	1.870.457,52	15,43	81,27		
02	242			Ordenamento do Território																
02	242	2003/70		Obras e Fornecimentos Complementares ao Ordenamento do Território																
02	242	2003/70	1	Edifícios Diversos																
02	242	2003/70	1/1	Edifícios Diversos	0222 07010307	E	100		01/2003	12/2011	870,00	0,00	870,00	0,00	0,00	0,00	0,00	0,00		
02	242	2003/70	1/2	Edifícios Diversos	0225 07010307	E	100		01/2003	12/2011	83.310,00	0,00	83.310,00	1.760.973,00	26.107,85	1.787.080,85	31,34	96,90		
02	242	2003/70	2	Parques e Espaços Ajardinados	0224 07010405	E	100		01/2004	12/2011	48.225,00	0,00	48.225,00	67.056,00	13.229,47	80.285,47	27,43	69,64		
02	242	2003/70	3	Arruamentos e Obras Complementares	0224 07010401	E	100		01/2010	12/2012	60.415,00	0,00	60.415,00	0,00	0,00	0,00	0,00	0,00		
02	242	2003/70	5	Arranjos exteriores e outras construções	0224 07010413	E	100		01/2003	12/2011	286.495,00	0,00	286.495,00	62.299,00	244.809,46	307.108,46	85,45	88,05		
02	242	2004/79		Património Imobiliário - Terrenos e Edifícios																
02	242	2004/79	6	Terrenos Rústicos e Urbanos	0222 070101	O	100		01/2004	12/2015	5.840.958,00	2.000.000,00	7.840.958,00	1.966.675,00	471.740,35	2.438.415,35	8,08	24,86		
02	242	2004/79	10	Edifícios	0222 07010307	O	100		01/2008	12/2015	623.100,00	800.000,00	1.423.100,00	462.690,00	33.699,09	496.389,09	5,41	26,32		
02	242	2004/79	11	Abertura da Avenida das Agrads do Norte	0222 070101	O	100		01/2011	12/2011	615.000,00	0,00	615.000,00	0,00	529.306,48	529.306,48	86,07	86,07		

Execução Anual das Grandes Opções do Plano

CÂMARA MUNICIPAL DE AVEIRO

Ano: 2011

(designação da autarquia local)

(unidade: €)

Obj.	Prog.	Projeto		Designação	Código Classificação Orçamental	Forma de Realiz.	Fonte Financiamento (%)			Datas (Mês/Ano)		Montante Previsto			Montante executado			Nível Execução Anual (%)	Nível Execução Global (%)
												AC	AA	FC	Início	Fim	Anos Anteriores		
		Ano / Nº	Ação				Ano	Anos seguintes	Total										
02				OBJECTIVOS SOCIAIS															
02	242			Ordenamento do Território															
02	242	2009/49		PdS - Parque da Sustentabilidade															
02	242	2009/49	1	Ponte Pedonal - Ligação Baixa St. António a Infante D. Pedro	0225 07010413	E	50	50	01/2011	12/2012	518.755,00	555.645,00	1.074.400,00	0,00	0,00	0,00	0,00	0,00	
02	242	2009/49	2	Largo do Alboi - Requalificação Urbana	0225 07010413	E	50	50	01/2010	10/2012	439.900,00	439.900,00	879.800,00	0,00	0,00	0,00	0,00	0,00	
02	242	2009/49	3	Restauro da Igreja St. António e Capela S. Francisco	0225 07010307	E	20	80	01/2011	07/2012	255.066,00	473.694,00	728.760,00	0,00	0,00	0,00	0,00	0,00	
02	242	2009/49	4	EAFAC - Edifício e Equipamento de Animação e Formação Artístico Científico	0225 07010307	E	25	75	01/2010	12/2012	289.820,00	289.820,00	579.640,00	0,00	0,00	0,00	0,00	0,00	
02	242	2009/49	5	Ponte Pedonal - Ligação entre o Rossio e o Bairro do Alboi	0225 07010413	E	20	80	01/2010	12/2011	689.000,00	0,00	689.000,00	0,00	0,00	0,00	0,00	0,00	
02	242	2009/49	6	Parque dos Amores - Arranjo Paisagístico	0224 07010405	E	20	80	01/2011	06/2012	54.500,00	298.660,00	353.160,00	0,00	0,00	0,00	0,00	0,00	
02	242	2009/49	7	Parque da Baixa de Santo António - Requalificação Urbana e Ambiental	0224 07010405	E	40	60	01/2011	12/2011	345.040,00	0,00	345.040,00	0,00	0,00	0,00	0,00	0,00	
02	242	2009/49	8	Parque Infante D. Pedro - Arranjos Urbanísticos e Infra-estruturas	0224 07010405	E	40	60	01/2010	12/2011	271.145,00	0,00	271.145,00	66.550,00	0,00	66.550,00	0,00	19,71	
02	242	2009/49	9	Centro de Educação Ambiental	0225 07010307	E	40	60	01/2011	12/2012	338.150,00	98.050,00	436.200,00	0,00	0,00	0,00	0,00	0,00	
02	242	2009/49	10	Rua das Pombas - Requalificação Urbana	0225 07010413	E	20	80	01/2011	12/2011	62.850,00	0,00	62.850,00	0,00	0,00	0,00	0,00	0,00	
02	242	2009/49	11	Inovações no PdS - Módulos Interativos de Ciência	0206 070306	O	30	70	01/2009	12/2011	40.950,00	0,00	40.950,00	0,00	20.295,00	20.295,00	49,56	49,56	
02	242	2009/49	12	Inovações no PdS - Sistema de Localização de Pessoas	0219 070108	O	30	70	01/2009	03/2011	18.450,00	0,00	18.450,00	0,00	0,00	0,00	0,00	0,00	
02	242	2009/49	13	Inovações no PdS - Equipamentos															
02	242	2009/49	13/1	Écran	0206 07011002	O	30	70	01/2009	12/2011	58.385,00	0,00	58.385,00	0,00	29.191,25	29.191,25	50,00	50,00	
02	242	2009/49	13/2	Sistemas de Comunicações Inteligentes e Circuitos	0219 07011002	O	30	70	01/2009	12/2012	74.745,00	29.520,00	104.265,00	0,00	0,00	0,00	0,00	0,00	
02	242	2009/49	14	Equipamento - Sistema de Apoio para comunicações ubíquas e segurança	0219 07011002	O	30	70	01/2009	12/2012	51.390,00	0,00	51.390,00	0,00	0,00	0,00	0,00	0,00	
02	242	2009/5016		POLIS Litoral da Ria de Aveiro															
02	242	2009/5016		Comparticipações Próprias - Projectos Aveiro	0201 08050104	T	100		01/2009	12/2011	2.353.449,00	0,00	2.353.449,00	0,00	219.560,00	219.560,00	9,33	9,33	
02	242	2009/5051		PdS - Parque da Sustentabilidade															
02	242	2009/5051	1	Prémios - Animação e Divulgação - Cultura	0231 040102	T	20	80	01/2009	12/2012	0,00	750,00	750,00	11.538,00	0,00	11.538,00	0,00	93,90	
02	242	2009/5051	2	Estudos e Projectos															
02	242	2009/5051	2/1	Estudos e Projectos - DAP	0206 020214	O	20	80	01/2009	04/2012	108.000,00	0,00	108.000,00	40.300,00	48.863,08	89.163,08	45,24	60,12	
02	242	2009/5051	2/2	Animação e Divulgação - GDEFE	0206 020214	O	20	80	01/2009	04/2012	750,00	0,00	750,00	11.400,00	0,00	11.400,00	0,00	93,83	
02	242	2009/5051	2/3	Estrutura de Apoio - GDEFE	0206 020214	O	20	80	01/2009	12/2011	75.600,00	0,00	75.600,00	51.000,00	24.600,00	75.600,00	32,54	59,72	
02	242	2009/5051	2/4	Inovações no PdS - Definição estratégica e Certificação	0206 020214	O	30	70	01/2009	12/2012	33.180,00	20.000,00	53.180,00	0,00	0,00	0,00	0,00	0,00	
02	242	2009/5051	3	Animação Sócio Cultural, Recreativa e Desportiva															
02	242	2009/5051	3/1	Animação e Divulgação - Ambiente	0223 02022503	O	20	80	01/2010	12/2011	1.295,00	1.665,00	2.960,00	0,00	1.291,50	1.291,50	99,73	43,63	
02	242	2009/5051	3/2	Animação e Divulgação - Juventude	0237 02022503	O	20	80	01/2009	04/2012	8.550,00	9.995,00	18.545,00	4.100,00	6.058,00	10.158,00	70,85	44,86	
02	242	2009/5051	3/3	Animação e Divulgação - CCC	0233 02022503	O	20	80	01/2009	12/2012	4.260,00	7.995,00	12.255,00	6.846,00	1.788,20	8.634,20	41,98	45,20	
02	242	2009/5051	3/4	Animação e Divulgação - Cultura	0231 02022503	O	20	80	01/2009	12/2012	10.360,00	13.620,00	23.980,00	2.790,00	8.585,00	11.375,00	82,87	42,49	
02	242	2009/5051	3/5	Animação e Divulgação - Desporto	0238 02022503	O	20	80	01/2011	12/2012	900,00	615,00	1.515,00	0,00	250,00	250,00	27,78	16,50	
02	242	2009/5051	4	Seminários - Animação e Divulgação - GDEFE	0206 020216	O	20	80	01/2009	04/2012	390,00	3.590,00	3.980,00	3.220,00	0,00	3.220,00	0,00	44,72	
02	242	2009/5051	5	Outros Trabalhos Especializados															
02	242	2009/5051	5/1	Animação e Divulgação - GDEFE	0206 020220	O	20	80	01/2009	04/2012	7.935,00	15.375,00	23.310,00	255,00	2.372,81	2.627,81	29,90	11,15	
02	242	2009/5051	5/2	Animação e Divulgação - Ambiente	0223 020220	O	30	70	01/2009	04/2012	7.670,00	5.675,00	13.345,00	0,00	6.067,40	6.067,40	79,11	45,47	

Execução Anual das Grandes Opções do Plano

CÂMARA MUNICIPAL DE AVEIRO

Ano: 2011

(designação da autarquia local)

(unidade: €)

Obj.	Prog.	Projeto		Designação	Código Classificação Orçamental	Forma de Realiz.	Fonte Financiamento (%)			Datas (Mês/Ano)			Montante Previsto			Montante executado			Nível Execução Anual (%)	Nível Execução Global (%)	
		Ano / N.º	Ação				AC	AA	FC	Início	Fim	Ano	Anos seguintes	Total	Anos Anteriores	Ano	Total				
02				OBJECTIVOS SOCIAIS																	
02	242			Ordenamento do Território																	
02	242	2009/5051	5/3	Largo do Alboi - DAP	0224	020220	O	50	50	01/2009	04/2011	6.040,00	0,00	6.040,00	0,00	0,00	0,00	0,00	0,00	0,00	0,00
02	242	2009/5051	5/4	Inovações no PdS - Comunicação, Estratégia e Certificação	0206	020220	O	30	70	01/2009	12/2012	58.920,00	22.875,00	81.795,00	0,00	0,00	0,00	0,00	0,00	0,00	0,00
02	242	2009/5051	5/5	Inovações no PdS - Sistemas de Comunicações Inteligentes	0219	020220	O	30	70	01/2009	12/2012	21.525,00	9.225,00	30.750,00	0,00	0,00	0,00	0,00	0,00	0,00	0,00
02	242	2009/5051	5/6	Animação e Divulgação - Imprensa	0204	020220	O	20	80	01/2009	12/2012	3.465,00	1.845,00	5.310,00	0,00	0,00	0,00	0,00	0,00	0,00	0,00
02	242	2009/5051	6	Locação de Outros Bens																	
02	242	2009/5051	6/1	Animação e Divulgação - Juventude	0237	020208	O	20	80	01/2009	12/2012	2.410,00	4.205,00	6.615,00	1.080,00	2.041,80	3.121,80	84,72	40,57		
02	242	2009/5051	6/2	Animação e Divulgação - CCC	0233	020208	O	20	80	01/2009	05/2012	836,40	1.200,00	2.036,40	1.656,00	0,00	1.656,00	0,00	44,85		
02	242	2009/5051	6/3	Animação e Divulgação - GDEFE	0206	020208	O	20	80	01/2009	12/2012	17.180,00	7.380,00	24.560,00	0,00	14.720,00	14.720,00	85,68	59,93		
02	242	2009/5051	6/4	Aluguer de Equipamentos - Desporto	0238	020208	O	20	80	01/2009	12/2012	1.750,00	0,00	1.750,00	0,00	0,00	0,00	0,00	0,00	0,00	0,00
02	242	2009/5051	6/5	Aluguer de Materiais Diversos - Cultura	0231	020208	O	20	80	01/2009	12/2012	4.683,60	0,00	4.683,60	0,00	997,53	997,53	21,30	21,30		
02	242	2009/5051	7	Outros Serviços																	
02	242	2009/5051	7/1	Animação e Divulgação - Juventude	0237	02022599	O	20	80	01/2009	12/2012	310,00	1.900,00	2.210,00	337,00	301,93	638,93	97,40	25,09		
02	242	2009/5051	7/2	Animação e Divulgação - CCC	0233	02022599	O	20	80	01/2009	05/2012	1.555,00	1.540,00	3.095,00	390,00	0,00	390,00	0,00	11,19		
02	242	2009/5051	7/3	Animação e Divulgação - Cultura	0231	02022599	O	20	80	01/2009	12/2012	1.100,00	515,00	1.615,00	132,00	750,58	882,58	68,23	50,52		
02	242	2009/5051	7/4	Animação e Divulgação - Desporto	0238	02022599	O	20	80	01/2011	12/2012	1.180,00	670,00	1.850,00	0,00	217,72	217,72	18,45	11,77		
02	242	2009/5051	8	Ofertas - Animação e Divulgação - Desporto	0238	020115	O	20	80	01/2011	05/2012	2.050,00	2.050,00	4.100,00	0,00	332,95	332,95	16,24	8,12		
02	242	2009/5051	9	Animação e Divulgação - Imprensa	0204	020217	O	20	80	01/2011	05/2012	7.045,00	1.230,00	8.275,00	0,00	6.226,20	6.226,20	88,38	75,24		
02	242	2009/5051	10	Seguros																	
02	242	2009/5051	10/1	Animação e Divulgação - GDEFE	0206	020212	O	20	80	01/2009	05/2012	5.765,00	1.150,00	6.915,00	151,00	276,30	427,30	4,79	6,05		
02	242	2009/5051	10/2	Animação e Divulgação - CCC	0233	020212	O	20	80	01/2009	05/2012	1.975,00	1.250,00	3.225,00	0,00	0,00	0,00	0,00	0,00		
02	242	2009/5051	10/3	Animação e Divulgação - Juventude	0237	020212	O	20	80	01/2009	05/2012	1.050,00	1.650,00	2.700,00	276,00	384,43	660,43	36,61	22,19		
02	242	2009/5051	10/4	Animação e Divulgação - Ambiente	0223	020212	O	20	80	01/2011	12/2012	0,00	400,00	400,00	0,00	0,00	0,00	0,00	0,00		
02	242	2009/5051	10/5	Animação e Divulgação - Cultura	0231	020212	O	20	80	01/2011	12/2012	1.000,00	500,00	1.500,00	0,00	234,04	234,04	23,40	15,60		
02	242	2009/5051	10/6	Animação e Divulgação - Desporto	0238	020212	O	20	80	01/2011	12/2012	600,00	3.350,00	3.950,00	0,00	439,06	439,06	73,18	11,12		
02	242	2009/5051	11	Material de Educação Cultura e Recreio																	
02	242	2009/5051	11/1	Animação e Divulgação - Ambiente	0223	020120	O	20	80	01/2010	12/2012	10.690,00	10.185,00	20.875,00	0,00	10.610,10	10.610,10	99,25	50,83		
02	242	2009/5051	11/2	Animação e Divulgação - Cultura	0231	020120	O	20	80	01/2010	12/2011	2.100,00	0,00	2.100,00	0,00	1.010,02	1.010,02	48,10	48,10		
02	242	2009/5051	11/3	Animação e Divulgação - Juventude	0237	020120	O	20	80	01/2011	12/2012	260,00	670,00	930,00	0,00	252,39	252,39	97,07	27,14		
02	242	2009/5051	11/4	Animação e Divulgação - CCC	0233	020120	O	20	80	01/2011	12/2012	155,00	360,00	515,00	0,00	0,00	0,00	0,00	0,00		
02	242	2009/5051	11/5	Animação e Divulgação - Desporto	0238	020120	O	20	80	01/2010	12/2012	2.000,00	3.590,00	5.590,00	0,00	0,00	0,00	0,00	0,00		
02	242	2009/5051	12	Prémios																	
02	242	2009/5051	12/1	Animação e Divulgação - Desporto	0238	040802	T	20	80	01/2011	12/2012	1.000,00	3.500,00	4.500,00	0,00	0,00	0,00	0,00	0,00		
02	242	2009/5051	12/2	Animação e Divulgação - Cultura	0231	040802	T	20	80	01/2011	12/2012	0,00	750,00	750,00	0,00	0,00	0,00	0,00	0,00		
02	242	2009/5051	13	Vigilância e Segurança - Animação e Divulgação - Cultura	0231	020218	O	20	80	01/2011	12/2012	0,00	520,00	520,00	0,00	0,00	0,00	0,00	0,00		
02	242	2009/5051	14	Outros Bens - Animação e Divulgação - Ambiente	0223	020121	O	20	80	01/2011	12/2012	0,00	740,00	740,00	0,00	0,00	0,00	0,00	0,00		
02	242	2011/12		Arranjos exteriores e outras construções																	
02	242	2011/12	1	Mobiliário Urbano e Equipamento Diverso	0224	07011002	O	100		01/2011	12/2011	25.000,00	0,00	25.000,00	0,00	0,00	0,00	0,00	0,00		

Execução Anual das Grandes Opções do Plano

CÂMARA MUNICIPAL DE AVEIRO

Ano: 2011

(designação da autarquia local)

(unidade: €)

Obj.	Prog.	Projeto		Designação	Código Classificação Orçamental	Forma de Realiz.	Fonte Financiamento (%)			Datas (Mês/Ano)			Montante Previsto			Montante executado			Nível Execução Anual (%)	Nível Execução Global (%)
							AC	AA	FC	Inicio	Fim	Ano	Anos seguintes	Total	Anos Anteriores	Ano	Total			
		Ano / Nº	Ação																	
02				OBJECTIVOS SOCIAIS																
02	242			Ordenamento do Território																
02	242	2011/12	2	Parques e Jardins Diversos	0224 07010405	E	100		01/2011	12/2011	50.000,00	0,00	50.000,00	0,00	0,00	0,00	0,00	0,00	0,00	
02	242	2011/12	3	Arranjos exteriores e outras construções	0224 07010413	E	100		01/2011	12/2011	200.000,00	0,00	200.000,00	0,00	0,00	0,00	0,00	0,00	0,00	
02	242	2011/13		Cartografia Digital																
02	242	2011/13	1	Cartografia Digital Escala 1:2000	0218 070115	O	100		01/2011	12/2013	61.808,00	22.140,00	83.948,00	0,00	0,00	0,00	0,00	0,00	0,00	
Totais do Programa 242:											14.172.311,00	5.169.959,00	19.342.270,00	4.521.714,00	1.726.609,99	6.248.323,99	12,18	26,18		
02	243			Saneamento																
02	243	2003/95		Obras e Fornecimentos para Sistemas de Drenagem de Águas Residuais e Pluviais																
02	243	2003/95	1	Sistemas de Drenagem de Águas Residuais e Pluviais	0225 07010402	O	100		01/2003	12/2011	15.560,00	0,00	15.560,00	0,00	11.975,11	11.975,11	76,96	76,96		
Totais do Programa 243:											15.560,00	0,00	15.560,00	0,00	11.975,11	11.975,11	76,96	76,96		
02	245			Resíduos Sólidos																
02	245	2009/21		Resíduos Sólidos - Equipamentos																
02	245	2009/21	1	Equipamentos diversos	0223 07011002	O	100		01/2009	12/2011	2.755,00	0,00	2.755,00	180,00	653,40	833,40	23,72	28,40		
02	245	2011/14		Equipamentos Ambientais																
02	245	2011/14	1	Equipamentos	0223 07011002	O	100		01/2011	12/2011	1.000,00	0,00	1.000,00	0,00	0,00	0,00	0,00	0,00		
Totais do Programa 245:											3.755,00	0,00	3.755,00	180,00	653,40	833,40	17,40	21,18		
02	246			Protecção do meio ambiente e conservação da Natur																
02	246	2003/101		Arranjos Exteriores e Outras Construções Diversas																
02	246	2003/101	1	Recuperação e Reabilitação de Parques Infantis	0224 07011002	O	100		01/2010	12/2011	6.000,00	0,00	6.000,00	0,00	1.000,00	1.000,00	16,67	16,67		
02	246	2003/101	2	Arranjos Exteriores e Outras Construções																
02	246	2003/101	2/1	Arranjos Exteriores e Outras Construções	0224 07010413	E	100		01/2003	12/2011	119.738,00	0,00	119.738,00	0,00	78.812,46	78.812,46	65,82	65,82		
02	246	2003/101	2/2	Arranjos Exteriores e Outras Construções	0225 07010413	E	100		01/2003	12/2011	0,00	0,00	0,00	176.209,00	0,00	176.209,00	0,00	100,00		
02	246	2003/101	4	Recuperação de Parques Municipais	0224 07010405	O	100		01/2005	12/2011	33.955,00	0,00	33.955,00	737,00	0,00	737,00	0,00	2,12		
02	246	2004/145		Bacia de Fins Múltiplos do Rio Novo do Príncipe																
02	246	2004/145	2	Terrenos para a 1ª Fase de Intervenção	0222 070101	O	100		01/2007	12/2011	100.000,00	0,00	100.000,00	23.544,00	1.627,43	25.171,43	1,63	20,37		
02	246	2008/63		Centro de Monitorização e Interpretação Ambiental de Aveiro																
02	246	2008/63	1	Edifício CMIA	0225 07010307	E	20	80	01/2008	12/2011	100.000,00	0,00	100.000,00	705.180,00	0,00	705.180,00	0,00	87,58		
02	246	2008/63	2	Equipamento Informático	0225 070107	O	20	80	01/2011	12/2011	1.400,00	0,00	1.400,00	0,00	0,00	0,00	0,00	0,00		
02	246	2008/63	3	Mobiliário	0225 070109	O	20	80	01/2011	12/2011	8.350,00	0,00	8.350,00	0,00	0,00	0,00	0,00	0,00		
02	246	2008/63	4	Equipamento Básico	0225 07011002	O	20	80	01/2011	12/2011	31.600,00	0,00	31.600,00	0,00	0,00	0,00	0,00	0,00		
02	246	2009/22		Corredores Ecológicos - 1ª Fase																
02	246	2009/22	1	Reabilitação de margens e leitos de linhas de água																
02	246	2009/22	1/1	Reabilitação e conservação da Ribeira de Vilar	0225 07010413	E	20	80	01/2010	12/2011	79.970,00	0,00	79.970,00	0,00	0,00	0,00	0,00	0,00		
02	246	2009/22	1/2	Travessia hidráulica EN 109 - Esteiro de S. Pedro	0226 07010413	E	20	80	01/2010	12/2011	67.500,00	0,00	67.500,00	0,00	66.431,85	66.431,85	98,42	98,42		
02	246	2009/22	2	Equipamentos do Domínio Público	0225 070306	O	20	80	01/2009	12/2011	83.050,00	0,00	83.050,00	0,00	32.573,48	32.573,48	39,22	39,22		
02	246	2011/15		Bacia de Fins Múltiplos do Rio Novo do Príncipe																
02	246	2011/15	1	Bacia de Fins Múltiplos	0225 07010413	E	45	55	01/2011	12/2012	20.000,00	4.060.000,00	4.080.000,00	0,00	0,00	0,00	0,00	0,00		

Execução Anual das Grandes Opções do Plano

CÂMARA MUNICIPAL DE AVEIRO

Ano: 2011

(designação da autarquia local)

(unidade: €)

Obj.	Prog.	Projeto		Designação	Código Classificação Orçamental	Forma de Realiz.	Fonte Financiamento (%)			Datas (Mês/Ano)		Montante Previsto			Montante executado			Nível Execução Anual (%)	Nível Execução Global (%)
												AC	AA	FC	Início	Fim	Ano		
		Ano / Nº	Ação																
02				OBJECTIVOS SOCIAIS															
02	246			Protecção do meio ambiente e conservação da Natureza															
02	246	2011/16		Defesa da Floresta - Reservatório															
02	246	2011/16	1	Equipamento	0203 07011002	O	30	70	01/2011	12/2011	69.565,00	0,00	69.565,00	0,00	0,00	0,00	0,00	0,00	
02	246	2011/5009		Centro de Monitorização e Interpretação Ambiental															
02	246	2011/50091		Outros Trabalhos Especializados	0223 020220	O	20	80	01/2011	12/2011	43.450,00	0,00	43.450,00	0,00	0,00	0,00	0,00	0,00	
02	246	2011/50092		Workshops - Dias Temáticos e Oficinas	0223 02022599	O	20	80	01/2011	12/2011	11.790,00	0,00	11.790,00	0,00	0,00	0,00	0,00	0,00	
02	246	2011/50093		Material para Ateliers	0223 020120	O	20	80	01/2011	12/2011	40,00	0,00	40,00	0,00	0,00	0,00	0,00	0,00	
Totais do Programa 246:											776.408,00	4.060.000,00	4.836.408,00	905.670,00	180.445,22	1.086.115,22	23,24	18,92	
02	251			Cultura															
02	251	2003/116		Recuperação de Espaços Culturais - Obras e Fornecimentos															
02	251	2003/116	1	Construção e Recuperação de Edifícios Culturais	0225 07010307	E	100		01/2003	12/2011	30.220,00	0,00	30.220,00	6.278.484,00	0,00	6.278.484,00	0,00	99,52	
02	251	2003/116	3	Arranjos Exteriores e Outras Construções Diversas	0225 07010413	E	100		01/2003	12/2011	1.900,00	0,00	1.900,00	15.752,00	0,00	15.752,00	0,00	89,24	
02	251	2003/116	4	Software	0235 070108	O	100		01/2007	12/2011	1.440,00	0,00	1.440,00	39.471,00	0,00	39.471,00	0,00	96,48	
02	251	2003/116	5	Mobiliário Diverso															
02	251	2003/116	5/1	Mobiliário Diverso	0225 070109	O	100		01/2003	12/2011	5.625,00	0,00	5.625,00	54.705,00	0,00	54.705,00	0,00	90,68	
02	251	2003/116	5/2	Mobiliário Diverso	0234 070109	O	100		01/2003	12/2011	60,00	0,00	60,00	0,00	55,03	55,03	91,72	91,72	
02	251	2003/116	6	Equipamento Diverso															
02	251	2003/116	6/1	Equipamento Diverso	0233 07011002	O	100		01/2003	12/2011	880,00	0,00	880,00	0,00	0,00	0,00	0,00	0,00	
02	251	2003/116	6/2	Equipamento Diverso	0234 07011002	O	100		01/2003	12/2011	1.140,00	0,00	1.140,00	0,00	0,00	0,00	0,00	0,00	
02	251	2003/116	6/3	Equipamento Diverso	0235 07011002	O	100		01/2003	12/2011	92.740,00	0,00	92.740,00	77.250,00	6.741,91	83.991,91	7,27	49,41	
02	251	2003/116	7	Obras de Arte Diversas	0235 070112	O	100		01/2004	12/2011	12.500,00	0,00	12.500,00	19.417,00	0,00	19.417,00	0,00	60,84	
02	251	2003/116	8	Hardware	0239 070107	O	100		01/2007	12/2011	3.955,00	0,00	3.955,00	65.831,00	3.951,32	69.782,32	99,91	99,99	
02	251	2003/116	9	Coleções - Domínio Público	0235 070305	O	100		01/2008	12/2011	4.250,00	0,00	4.250,00	574,00	0,00	574,00	0,00	11,90	
02	251	2009/29		EcoSal Atlantis															
02	251	2009/29	1	Equipamentos Básicos	0235 07011002	O	40	60	01/2009	12/2011	25.817,00	0,00	25.817,00	0,00	704,55	704,55	2,73	2,73	
02	251	2009/29	2	Infraestruturas	0235 07010413	E	40	60	01/2009	12/2011	35.000,00	0,00	35.000,00	0,00	0,00	0,00	0,00	0,00	
02	251	2009/29	3	Equipamento informático	0235 070107	O	40	60	01/2009	12/2011	8.933,00	0,00	8.933,00	0,00	8.182,78	8.182,78	91,60	91,60	
02	251	2009/29	4	Software	0235 070108	O	40	60	01/2009	12/2011	1.000,00	0,00	1.000,00	952,00	0,00	952,00	0,00	48,77	
02	251	2009/5026		EcoSal Atlantis															
02	251	2009/50262		Promoção / divulgação / contratações	0235 020220	O	40	60	01/2009	11/2012	114.106,00	67.406,00	181.512,00	3.061,00	34.786,79	37.847,79	30,49	20,51	
02	251	2009/50263		Auditoria - Contratação ROC's	0235 020214	O	40	60	01/2009	01/2012	3.000,00	1.500,00	4.500,00	0,00	897,90	897,90	29,93	19,95	
02	251	2009/50264		Viagens e alojamento	0235 020213	O	40	60	01/2009	07/2012	5.640,00	5.315,00	10.955,00	345,00	0,00	345,00	0,00	3,05	
02	251	2009/50265		Seminários	0235 020216	O	40	60	01/2009	09/2012	8.980,00	4.180,00	13.160,00	0,00	0,00	0,00	0,00	0,00	
02	251	2009/50268		Seguros	0235 020212	O	40	60	01/2009	12/2012	500,00	500,00	1.000,00	41,00	0,00	41,00	0,00	3,94	
02	251	2009/502610		Locação de Outros Bens	0235 020208	O	40	60	01/2009	12/2012	5.041,00	3.000,00	8.041,00	0,00	3.444,00	3.444,00	68,32	42,83	
02	251	2009/502611		Vigilância e Segurança	0235 020218	O	40	60	01/2009	12/2012	625,00	500,00	1.125,00	0,00	210,00	210,00	33,60	18,67	
02	251	2010/3		Centro Cultural e de Congressos															
02	251	2010/3	1	Remodelação do Edifício	0225 07010301	E	10	90	01/2010	12/2011	136.870,00	0,00	136.870,00	0,00	24.612,68	24.612,68	17,98	17,98	
02	251	2010/3	2	Equipamento Informático	0219 070107	O	10	90	01/2010	12/2010	5.020,00	0,00	5.020,00	0,00	0,00	0,00	0,00	0,00	

Execução Anual das Grandes Opções do Plano

CÂMARA MUNICIPAL DE AVEIRO

Ano: 2011

(designação da autarquia local)

(unidade: €)

Obj	Prog	Projeto		Designação	Código Classificação Orçamental	Forma de Realiz.	Fonte Financiamento (%)			Datas (Mês/Ano)		Montante Previsto			Montante executado			Nível Execução Anual (%)	Nível Execução Global (%)
												AC	AA	FC	Início	Fim	Ano		
		Ano / Nº	Ação																
02				OBJECTIVOS SOCIAIS															
02	251			Cultura															
02	251	2010/3	3	Equipamentos Diversos	0233 07011002	O	10	90		01/2010	12/2010	132.020,00	0,00	132.020,00	0,00	0,00	0,00	0,00	
02	251	2010/16		Centro de Arte Contemporânea de Aveiro															
02	251	2010/16	1	Recuperação do edifício da Antiga CP	0224 07010307	E		45	55	01/2010	12/2012	50.000,00	200.000,00	250.000,00	0,00	0,00	0,00	0,00	
02	251	2011/17		Museu da Cidade de Aveiro															
02	251	2011/17	1	Hardware	0235 070107	O		100		01/2011	12/2011	11.500,00	0,00	11.500,00	0,00	0,00	0,00	0,00	
02	251	2011/17	2	Equipamento Diverso	0235 07011002	O		100		01/2011	12/2011	47.572,00	0,00	47.572,00	0,00	0,00	0,00	0,00	
02	251	2011/17	3	Peças Museu	0235 070112	O		100		01/2011	12/2011	8.758,00	0,00	8.758,00	0,00	0,00	0,00	0,00	
02	251	2011/18		Obras de Arte															
02	251	2011/18	1	Esculturas Urbanas	0235 070112	O		100		01/2011	12/2011	18.450,00	0,00	18.450,00	0,00	6.900,00	6.900,00	37,40	
02	251	2011/19		Edifícios Culturais															
02	251	2011/19	1	Construção e Recuperação	0225 07010307	E		100		01/2011	12/2011	25.000,00	0,00	25.000,00	0,00	0,00	0,00	0,00	
02	251	2011/5010		Museu da Cidade de Aveiro															
02	251	2011/50101		Trabalhos Especializados	0235 020220	O		100		01/2011	12/2011	12.500,00	0,00	12.500,00	0,00	0,00	0,00	0,00	
02	251	2011/5011		Prémio Municipal Nuno Júdice															
02	251	2011/50111		Atribuição de prémio monetário	0234 040802	T		100		01/2011	12/2011	2.500,00	0,00	2.500,00	0,00	0,00	0,00	0,00	
02	251	2011/50112		Transportes	0234 020210	O		100		01/2011	12/2011	100,00	0,00	100,00	0,00	0,00	0,00	0,00	
02	251	2011/50113		Alimentação e Alojamento	0234 02022599	O		100		01/2011	12/2011	150,00	0,00	150,00	0,00	0,00	0,00	0,00	
02	251	2011/50114		Tipografia	0234 020220	O		100		01/2011	12/2011	250,00	0,00	250,00	0,00	0,00	0,00	0,00	
02	251	2011/50115		Publicidade	0234 020217	O		100		01/2011	12/2011	2.050,00	0,00	2.050,00	0,00	0,00	0,00	0,00	
02	251	2011/5012		Art Nouveaux & Ecologie															
02	251	2011/50121		Seguros	0235 020212	O		50	50	01/2011	12/2011	400,00	0,00	400,00	0,00	0,00	0,00	0,00	
02	251	2011/50122		Amostras para Oferta	0235 020115	O		50	50	01/2011	12/2011	1.500,00	0,00	1.500,00	0,00	0,00	0,00	0,00	
02	251	2011/50123		Transportes	0235 020210	O		50	50	01/2011	12/2011	500,00	0,00	500,00	0,00	0,00	0,00	0,00	
02	251	2011/50124		Prestação de Serviços	0235 020220	O		50	50	01/2011	12/2011	2.100,00	0,00	2.100,00	0,00	0,00	0,00	0,00	
02	251	2011/50125		Seminário	0235 020216	O		50	50	01/2011	12/2012	0,00	2.400,00	2.400,00	0,00	0,00	0,00	0,00	
02	251	2011/50126		Viagens e Alojamento	0235 020213	O		50	50	01/2011	12/2013	5.350,00	7.500,00	12.850,00	0,00	2.101,41	2.101,41	39,28	
02	251	2011/5013		CREART															
02	251	2011/50131		Viagens e Alojamento	0231 020213	O		25	75	01/2011	12/2013	6.380,00	25.510,00	31.890,00	0,00	0,00	0,00	0,00	
02	251	2011/50132		Outros Serviços	0231 02022599	O		25	75	01/2011	12/2013	14.950,00	89.710,00	104.660,00	0,00	0,00	0,00	0,00	
02	251	2011/50133		Seminário	0231 020216	O		25	75	01/2011	12/2013	0,00	18.210,00	18.210,00	0,00	0,00	0,00	0,00	
02	251	2011/5014		Parceria para dinamização cultural no Concelho de Aveiro															
02	251	2011/50141		AGIR - Internacionalização da Marca Aveiro	0231 040701	T		100		01/2011	12/2012	29.520,00	25.830,00	55.350,00	0,00	18.000,00	18.000,00	60,98	
02	251	2011/50142		Associação Musical das Beiras	0231 040701	T		100		01/2011	12/2011	145.150,00	0,00	145.150,00	0,00	30.000,00	30.000,00	20,67	
02	251	2011/50143		Protocolos e Subsídios na área da Cultura	0231 040701	T		100		01/2011	12/2011	90.000,00	0,00	90.000,00	0,00	11.250,00	11.250,00	12,50	
02	251	2011/50144		TEMA - Teatro Municipal de Aveiro, E.M.	0231 05010101	T		100		01/2011	12/2011	120.000,00	0,00	120.000,00	0,00	120.000,00	120.000,00	100,00	
02	251	2011/5015		Bienal Internacional de Cerâmica Artística															
02	251	2011/50151		Trabalhos especializados	0231 020220	O		100		01/2011	12/2011	19.175,00	0,00	19.175,00	0,00	2.280,00	2.280,00	11,89	
02	251	2011/50152		Outros bens	0231 020121	O		100		01/2011	12/2011	15.000,00	0,00	15.000,00	0,00	441,82	441,82	2,95	

Execução Anual das Grandes Opções do Plano

CÂMARA MUNICIPAL DE AVEIRO

Ano: 2011

(designação da autarquia local)

(unidade: €)

Obj.	Prog.	Projeto		Designação	Código Classificação Orçamental	Forma de Realiz.	Fonte Financiamento (%)			Datas (Mês/Ano)		Montante Previsto			Montante executado			Nível Execução Anual (%)	Nível Execução Global (%)
												Ano / Nº	Ação	AC	AA	FC	Início		
02				OBJECTIVOS SOCIAIS															
02	251			Cultura															
02	251	2011/50153		Prémios	0231 040802	T	100		01/2011	12/2011	20.000,00	0,00	20.000,00	0,00	20.000,00	20.000,00	100,00	100,00	
02	251	2011/50154		Outros serviços	0231 02022599	O	100		01/2011	12/2011	2.000,00	0,00	2.000,00	0,00	337,00	337,00	16,85	16,85	
02	251	2011/50155		Transportes	0231 020210	O	100		01/2011	12/2011	1.000,00	0,00	1.000,00	0,00	401,12	401,12	40,11	40,11	
02	251	2011/50156		Seguros	0231 020212	O	100		01/2011	12/2011	1.000,00	0,00	1.000,00	0,00	749,38	749,38	74,94	74,94	
02	251	2011/50157		Publicidade	0231 020217	O	100		01/2011	12/2011	3.500,00	0,00	3.500,00	0,00	500,00	500,00	14,29	14,29	
02	251	2011/50158		Vigilância e segurança	0231 020218	O	100		01/2011	12/2011	2.000,00	0,00	2.000,00	0,00	0,00	0,00	0,00	0,00	
02	251	2011/5016		Associativismo Juvenil															
02	251	2011/50161		Apoios e Subsídios a Associações	0237 040701	T	100		01/2011	12/2011	2.500,00	0,00	2.500,00	0,00	750,00	750,00	30,00	30,00	
Totais do Programa 251:												1.298.117,00	451.561,00	1.749.678,00	6.555.883,00	297.297,69	6.853.180,69	22,90	82,51
02	252			Desporto, recreio e lazer															
02	252	2003/141		Obras de Beneficiação em Instalações Desportivas Diversas															
02	252	2003/141 1		Parque e Jardins Diversos	0225 07010405	E	100		01/2003	12/2011	40.000,00	0,00	40.000,00	197.533,00	0,00	197.533,00	0,00	83,16	
02	252	2003/141 2		Obras de Beneficiação em Edifícios Desportivos	0225 07010302	E	100		01/2003	12/2011	60.000,00	0,00	60.000,00	67.155,00	0,00	67.155,00	0,00	52,81	
02	252	2003/141 3		Instalações Desportivas e Recreativas Diversas	0225 07010406	E	100		01/2003	12/2011	86.000,00	0,00	86.000,00	441.602,00	0,00	441.602,00	0,00	83,70	
02	252	2003/141 4		Equipamentos desportivos	0238 07011002	O	100		01/2009	12/2011	50,00	0,00	50,00	0,00	0,00	0,00	0,00	0,00	
02	252	2003/141 5		Terrenos para o PDA	0222 070101	O	100		01/2004	12/2011	59.035,00	0,00	59.035,00	267.025,00	0,00	267.025,00	0,00	81,89	
02	252	2008/5052		Life Cycle															
02	252	2008/50521		Viagens e Alojamento	0204 020213	O	35	65	01/2008	12/2011	605,00	0,00	605,00	2.982,00	192,26	3.174,26	31,78	88,49	
02	252	2008/50522		Trabalhos especializados	0204 020220	O	35	65	01/2008	12/2011	5.500,00	0,00	5.500,00	4.649,00	5.499,75	10.148,75	100,00	100,00	
02	252	2008/50523		Workshops e outros eventos	0204 020216	O	35	65	01/2008	12/2011	1.076,00	0,00	1.076,00	2.951,00	630,99	3.581,99	58,64	88,95	
02	252	2008/50524		Estudos e Consultadoria	0204 020214	O	35	65	01/2008	12/2011	3.100,00	0,00	3.100,00	4.800,00	0,00	4.800,00	0,00	60,76	
02	252	2008/50525		Prémios	0204 040802	T	35	65	01/2008	12/2011	600,00	0,00	600,00	462,00	0,00	462,00	0,00	43,50	
02	252	2008/50526		Ofertas	0204 020115	O	35	65	01/2008	12/2011	1.420,00	0,00	1.420,00	1.287,00	1.306,93	2.593,93	92,04	95,82	
02	252	2008/50529		Deslocações dos palestrantes	0204 020210	O	35	65	01/2008	12/2011	850,00	0,00	850,00	0,00	633,00	633,00	74,47	74,47	
02	252	2008/505210		Outros serviços	0204 02022599	O	35	65	01/2008	12/2011	724,00	0,00	724,00	0,00	716,20	716,20	98,92	98,92	
02	252	2009/46		Centro de Alto Rendimento de Surf															
02	252	2009/46 1		Edifício do Car-Surf	0225 07010302	E	5	25	70	01/2009	12/2012	927.940,00	45.060,00	973.000,00	0,00	197.620,99	197.620,99	21,30	20,31
02	252	2009/46 2		Equipamento Diverso	0238 07011002	E	5	25	70	04/2010	12/2012	0,00	50.570,00	50.570,00	0,00	0,00	0,00	0,00	0,00
02	252	2009/46 3		Equipamento Informático	0219 070107	O	5	25	70	06/2009	12/2012	0,00	3.750,00	3.750,00	0,00	0,00	0,00	0,00	0,00
02	252	2009/46 4		Equipamento Administrativo	0238 070109	O	30	70	01/2009	12/2012	0,00	5.750,00	5.750,00	0,00	0,00	0,00	0,00	0,00	0,00
02	252	2009/5050		Centro de Alto Rendimento de Surf															
02	252	2009/50501		Estudos e serviços de fiscalização	0225 020214	O	30	70	01/2009	12/2011	8.400,00	0,00	8.400,00	49.920,00	0,00	49.920,00	0,00	85,60	
02	252	2010/5014		Contratos Programa Desenvolvimento Desportivo															
02	252	2010/50141		Comparticipações Correntes	0238 040701	T	100		01/2010	12/2012	437.065,00	200.000,00	637.065,00	184.712,00	169.560,00	354.272,00	38,80	43,11	
02	252	2010/50144		Comparticipações de Capital	0238 080701	T	100		01/2010	12/2011	2.015.740,00	0,00	2.015.740,00	411.500,00	177.500,00	589.000,00	8,81	24,27	
02	252	2011/20		Campos de Jogos em S. Jacinto															
02	252	2011/20 1		Recuperação do Pavilhão	0225 07010302	E		100	01/2011	12/2011	61.500,00	0,00	61.500,00	0,00	0,00	0,00	0,00	0,00	

Execução Anual das Grandes Opções do Plano

CÂMARA MUNICIPAL DE AVEIRO

Ano: 2011

(designação da autarquia local)

(unidade: €)

Obj.	Prog	Projeto		Designação	Código Classificação Orçamental	Forma de Realiz.	Fonte Financiamento (%)			Datas (Mês/Ano)			Montante Previsto			Montante executado			Nível Execução Anual (%)	Nível Execução Global (%)
		Ano / Nº	Ação				AC	AA	FC	Início	Fim	Ano	Anos seguintes	Total	Anos Anteriores	Ano	Total			
02				OBJECTIVOS SOCIAIS																
02	252			Desporto, recreio e lazer																
02	252	2011/5017		Parceria para dinamização desportiva no Concelho de Aveiro																
02	252	2011/5017.1		EMA - Estádio Municipal de Aveiro, E.M.	0238 05010101	T		100		01/2011	12/2011	115.000,00	0,00	115.000,00	0,00	115.000,00	115.000,00	100,00	100,00	
02	252	2011/5018		C.C.D. - Centro Cultura e Desporto dos Servidores do Município																
02	252	2011/5018.1		Apoio ao CCD	0211 040701	T		100		01/2011	12/2011	20.000,00	0,00	20.000,00	0,00	20.000,00	20.000,00	100,00	100,00	
				Totais do Programa 252:								3.844.605,00	305.130,00	4.149.735,00	1.636.578,00	688.660,12	2.325.238,12	17,91	40,19	
02	253			Outras actividades cívicas e religiosas																
02	253	2005/37		Restauros e Recuperações Diversas																
02	253	2005/37.1		Restauros e Recuperações	0225 07010413	E		100		01/2005	12/2011	10.000,00	0,00	10.000,00	93.289,00	9.609,21	102.898,21	96,09	99,62	
02	253	2010/18		Pólo de valorização e divulgação da colecção de arte contemporânea de Aveiro																
02	253	2010/18.1		Recuperação da Capela de S. Tomás de Aquino	0225 07010307	E		20	80	01/2011	12/2011	413.400,00	0,00	413.400,00	0,00	0,00	0,00	0,00	0,00	
02	253	2011/21		Restauros e Recuperações Diversas																
02	253	2011/21.1		Restauros e Recuperações Diversas	0225 07010307	E		100		01/2011	12/2011	90.000,00	0,00	90.000,00	0,00	0,00	0,00	0,00	0,00	
02	253	2011/5019		Aveiro@21 - Cidade Digital																
02	253	2011/5019.1		Serviços especializados	0204 020220	O		100		01/2011	12/2011	9.100,00	0,00	9.100,00	0,00	0,00	0,00	0,00	0,00	
02	253	2011/5019.2		Manutenção	0204 020219	O		100		01/2011	12/2011	4.920,00	0,00	4.920,00	0,00	0,00	0,00	0,00	0,00	
02	253	2011/5019.3		Outros bens	0204 020121	O		100		01/2011	12/2011	500,00	0,00	500,00	0,00	0,00	0,00	0,00	0,00	
02	253	2011/5020		Protocolos com Instituições Cívicas e Religiosas																
02	253	2011/5020.1		Apoio a Instituições Cívicas e Religiosas	0204 040701	T		100		01/2011	12/2011	20.000,00	0,00	20.000,00	0,00	0,00	0,00	0,00	0,00	
				Totais do Programa 253:								547.920,00	0,00	547.920,00	93.289,00	9.609,21	102.898,21	1,75	16,05	
				Totais do Objetivo 02:								32.883.096,28	23.309.653,00	56.192.749,28	20.008.340,00	7.529.015,24	27.537.355,24	22,90	36,14	

Execução Anual das Grandes Opções do Plano

CÂMARA MUNICIPAL DE AVEIRO

Ano: 2011

(designação da autarquia local)

(unidade: €)

Obj	Prog	Projeto		Designação	Código Classificação Orçamental	Forma de Realiz.	Fonte Financiamento (%)			Datas (Mês/Ano)			Montante Previsto			Montante executado			Nível Execução Anual (%)	Nível Execução Global (%)	
		Ano / Nº	Ação				AC	AA	FC	Início	Fim	Ano	Anos seguintes	Total	Anos Anteriores	Ano	Total				
03				OBJECTIVOS ECONÓMICOS																	
03	310			Agricultura, pecuária, silvicultura, caça e pesca																	
03	310	2008/40		Núcleo de Apoio à Pesca em S. Jacinto																	
03	310	2008/40	1	Núcleo de Apoio à Pesca em S. Jacinto	0225 07010413	E	25	75	01/2008	12/2012	292.485,00	618.100,00	910.585,00	0,00	4.113,00	4.113,00	1,41	0,45			
				Totais do Programa 310:							292.485,00	618.100,00	910.585,00	0,00	4.113,00	4.113,00	1,41	0,45			
03	320			Industria e energia																	
03	320	2003/160		Terrenos em áreas Industriais e outras																	
03	320	2003/160	1	Terrenos em áreas Industriais e outras	0222 070101	O	100		01/2003	12/2011	267.120,00	0,00	267.120,00	403.370,00	143.062,50	546.432,50	53,56	81,50			
03	320	2003/162		Rede IP e Infra-Estruturas de Distribuição de Energia Eléctrica do Concelho																	
03	320	2003/162	1	Extensão da Iluminação Pública do Concelho																	
03	320	2003/162	1/1	Extensão da Iluminação Pública do Concelho	0225 07010404	E	100		01/2005	12/2011	72.860,00	0,00	72.860,00	390.731,00	6.361,07	397.092,07	8,73	85,66			
03	320	2003/162	1/2	Extensão da Iluminação Pública do Concelho	0241 07010404	E	100		01/2005	12/2011	2.830,00	0,00	2.830,00	0,00	2.827,22	2.827,22	99,90	99,90			
03	320	2003/162	2	Infra-Estruturas Eléctricas e Telecomunicações																	
03	320	2003/162	2/1	Infra-Estruturas Eléctricas e Telecomunicações	0225 07010410	E	100		01/2003	12/2011	187.995,00	0,00	187.995,00	592.561,00	127.963,51	720.524,51	68,07	92,31			
03	320	2003/162	2/2	Infra-Estruturas Eléctricas e Telecomunicações	0241 07010410	E	100		01/2003	12/2011	1.935,00	0,00	1.935,00	0,00	0,00	0,00	0,00	0,00	0,00		
03	320	2009/36		REDE ECO-INDUSTRIAL																	
03	320	2009/36	2	Infra-Estruturas viárias de áreas industriais existentes	0224 07010401	E	35	65	01/2009	12/2012	37.500,00	600.000,00	637.500,00	0,00	0,00	0,00	0,00	0,00	0,00	0,00	
03	320	2009/36	3	Estratégia de Alargamento das Áreas Industriais	0224 07010413	E	35	65	01/2009	12/2013	75.000,00	3.950.000,00	4.025.000,00	0,00	0,00	0,00	0,00	0,00	0,00	0,00	
03	320	2009/50		Eficiência Hídrica de Edifícios e Espaços Públicos - O Caminho para a Gestão Sustentável da Água																	
03	320	2009/50	1	Beneficiação de Edifícios	0224 07011002	O	30	70	01/2009	12/2011	25.315,00	0,00	25.315,00	0,00	2.152,50	2.152,50	8,50	8,50			
03	320	2009/5046		IEE - Active Access																	
03	320	2009/50461		Viagens e Alojamento	0221 020213	O		100	01/2009	11/2012	2.315,00	900,00	3.215,00	1.656,00	895,75	2.551,75	38,69	52,39			
03	320	2009/50462		Seminário	0221 020216	O		100	01/2009	11/2012	5.905,00	0,00	5.905,00	1.480,00	1.951,15	3.431,15	33,04	46,46			
03	320	2009/50463		Promoção / Consultadoria	0221 020220	O		100	01/2009	12/2012	23.970,00	4.540,00	28.510,00	0,00	9.773,69	9.773,69	40,77	34,28			
03	320	2009/5047		Eficiência Hídrica de Edifícios e Espaços Públicos - O Caminho para a Gestão Sustentável da Água																	
03	320	2009/50471		Auditorias e Diagnósticos	0224 020214	O	30	70	01/2009	12/2011	8.250,00	0,00	8.250,00	0,00	8.248,42	8.248,42	99,98	99,98			
03	320	2009/50472		Acções de Sensibilização e Dinamização	0224 020220	O	30	70	01/2009	12/2011	2.500,00	0,00	2.500,00	0,00	0,00	0,00	0,00	0,00	0,00	0,00	
03	320	2009/50473		Transferências para Entidade Executora	0224 04050104	T	30	70	01/2009	12/2011	2.020,00	0,00	2.020,00	0,00	167,20	167,20	8,28	8,28			
03	320	2009/50474		Beneficiação de Edifícios	0224 020121	O	30	70	01/2009	12/2011	10.805,00	0,00	10.805,00	0,00	0,00	0,00	0,00	0,00	0,00	0,00	
03	320	2011/22		Infraestruturas de electricidade, telecomunicações e de rede IP no Concelho																	
03	320	2011/22	1	Execução de infraestruturas de electricidade e de telecomunicações	0225 07010410	E	100		01/2011	12/2011	100.000,00	0,00	100.000,00	0,00	6.204,90	6.204,90	6,20	6,20			
03	320	2011/22	2	Infraestruturas de extensão de rede de IP	0225 07010410	E	100		01/2011	12/2011	100.000,00	0,00	100.000,00	0,00	864,60	864,60	0,86	0,86			
				Totais do Programa 320:							926.320,00	4.555.440,00	5.481.760,00	1.389.798,00	310.472,51	1.700.270,51	33,52	24,74			
03	331			Transportes rodoviários																	
03	331	2002/5128		Supressão e Reconversão de Passagens Nível																	
03	331	2002/51281		Protocolo REFER - Município de Aveiro	0225 05010102	T	100		03/2002	12/2014	360.250,00	355.000,00	715.250,00	463.333,00	100.692,58	564.025,58	27,95	47,86			
03	331	2003/77		Protocolo de Modernização da Linha do Norte - REFER																	

Execução Anual das Grandes Opções do Plano

CÂMARA MUNICIPAL DE AVEIRO

Ano: 2011

(designação da autarquia local)

(unidade: €)

Obj.	Prog.	Projeto		Designação	Código Classificação Orçamental	Forma de Realiz.	Fonte Financiamento (%)			Datas (Mês/Ano)			Montante Previsto			Montante executado			Nível Execução Anual (%)	Nível Execução Global (%)
							AC	AA	FC	Inicio	Fim	Ano	Anos seguintes	Total	Anos Anteriores	Ano	Total			
		Ano / Nº	Ação																	
03				OBJECTIVOS ECONÓMICOS																
03	331			Transportes rodoviários																
03	331	2003/77	1	Interface Rodoferroviário	0226 07010413	E	100		01/2003	12/2011	656.000,00	0,00	656.000,00	0,00	0,00	0,00	0,00	0,00	0,00	
03	331	2003/77	2	Prolongamento da Av. Dr. Lourenço Peixinho	0226 07010401	E	100		01/2003	12/2011	8.447.000,00	0,00	8.447.000,00	0,00	0,00	0,00	0,00	0,00	0,00	
03	331	2003/77	3	Passagem Superior da Quinta do Cruzeiro	0226 07010401	E	100		01/2003	12/2011	2.034.000,00	0,00	2.034.000,00	0,00	0,00	0,00	0,00	0,00	0,00	
03	331	2003/77	4	Expropriações	0226 070101	O	100		01/2003	12/2011	312.000,00	0,00	312.000,00	0,00	0,00	0,00	0,00	0,00	0,00	
03	331	2003/176		Beneficiação de Arruamentos e Obras Complementares no Concelho																
03	331	2003/176	1	Arruamentos e Obras Complementares - Viação Rural	0226 07010408	E	100		01/2003	12/2011	12.465,00	0,00	12.465,00	488.041,00	0,00	488.041,00	0,00	97,51		
03	331	2003/176	2	Requalificação Urbana e Infraestruturação																
03	331	2003/176	2/1	Beneficiação de Arruamentos	0226 07010401	E	100		01/2003	12/2011	2.301.950,00	0,00	2.301.950,00	7.454.169,00	562.809,99	8.016.978,99	24,45	82,17		
03	331	2003/176	2/2	Beneficiação de Arruamentos	0241 07010401	E	100		01/2003	12/2011	34.800,00	0,00	34.800,00	0,00	3.833,28	3.833,28	11,02	11,02		
03	331	2003/176	2/3	Beneficiação de Arruamentos	0244 07010401	E	100		01/2003	12/2011	103.600,00	0,00	103.600,00	0,00	47.994,66	47.994,66	46,33	46,33		
03	331	2003/176	2/4	Beneficiação de Arruamentos	0201 07010401	E	100		01/2003	12/2011	1.300,00	0,00	1.300,00	0,00	0,00	0,00	0,00	0,00	0,00	
03	331	2003/176	2/5	Beneficiação de Arruamentos	0224 07010401	E	100		01/2003	12/2011	2.450,00	0,00	2.450,00	0,00	0,00	0,00	0,00	0,00	0,00	
03	331	2003/176	2/6	Beneficiação de Arruamentos	0225 07010401	E	100		01/2003	12/2011	70.500,00	0,00	70.500,00	0,00	0,00	0,00	0,00	0,00	0,00	
03	331	2003/176	3	Bens e Serviços de Sinalização e Trânsito																
03	331	2003/176	3/1	Bens e Serviços de Sinalização e Trânsito	0244 07010409	O	100		01/2004	12/2011	52.000,00	0,00	52.000,00	0,00	0,00	0,00	0,00	0,00	0,00	
03	331	2003/176	3/2	Bens e Serviços de Sinalização e Trânsito	0225 07010409	O	100		01/2004	12/2011	1.400,00	0,00	1.400,00	0,00	0,00	0,00	0,00	0,00	0,00	
03	331	2003/176	3/3	Bens e Serviços de Sinalização e Trânsito	0227 07010409	O	100		01/2004	12/2011	17.500,00	0,00	17.500,00	680.520,00	15.242,53	695.762,53	87,10	99,68		
03	331	2003/176	3/4	Bens e Serviços de Sinalização e Trânsito	0241 07010409	O	100		01/2004	12/2011	20.000,00	0,00	20.000,00	0,00	2.057,97	2.057,97	10,29	10,29		
03	331	2003/176	4	Infraestruturas de Águas Pluviais no Concelho	0226 07010402	E	100		01/2003	12/2011	100.000,00	0,00	100.000,00	470.015,00	13.628,00	483.643,00	13,63	84,85		
03	331	2003/176	5	Arranjos Exteriores e Outras Construções Diversas																
03	331	2003/176	5/1	Arranjos Exteriores e Outras Construções Diversas	0244 07010413	E	100		01/2003	12/2011	22.725,00	0,00	22.725,00	0,00	891,90	891,90	3,92	3,92		
03	331	2003/176	5/2	Arranjos Exteriores e Outras Construções Diversas	0225 07010413	E	100		01/2003	12/2011	23.985,00	0,00	23.985,00	353.614,00	0,00	353.614,00	0,00	93,65		
03	331	2003/176	5/3	Arranjos Exteriores e Outras Construções Diversas	0241 07010413	E	100		01/2003	12/2011	28.550,00	0,00	28.550,00	0,00	0,00	0,00	0,00	0,00	0,00	
03	331	2003/176	5/4	Arranjos Exteriores e Outras Construções Diversas	0242 07010413	E	100		01/2003	12/2011	1.250,00	0,00	1.250,00	0,00	0,00	0,00	0,00	0,00	0,00	
03	331	2003/176	6	Equipamento Emissor de Bilhetes de Estacionamento	0244 07011002	O	100		01/2003	12/2011	2.600,00	0,00	2.600,00	213.429,00	0,00	213.429,00	0,00	98,80		
03	331	2003/176	7	Renovação do Equipamento de Transporte Diversos	0243 07010602	O	100		01/2003	12/2011	41.000,00	0,00	41.000,00	142.618,00	0,00	142.618,00	0,00	77,67		
03	331	2003/176	8	Estádio Municipal de Aveiro e arranjos exteriores na área envolvente - 1ª Fase																
03	331	2003/176	8/1	Rede Interna de Acessos Directos - 1ª Fase	0204 07010401	E	100		01/2003	12/2011	1.757.350,00	0,00	1.757.350,00	10.148.671,00	0,00	10.148.671,00	0,00	85,24		
03	331	2003/176	8/2	Arranjos exteriores na área envolvente - 1ª Fase	0225 07010401	E	100		01/2003	12/2011	55.635,00	0,00	55.635,00	0,00	0,00	0,00	0,00	0,00	0,00	
03	331	2003/176	9	Estádio Municipal de Aveiro - Arruamento 4																
03	331	2003/176	9/1	Acesso ao Estádio Municipal - Arruamento 4	0225 07010401	E	100		12/2004	12/2011	16.400,00	0,00	16.400,00	0,00	16.375,78	16.375,78	99,85	99,85		
03	331	2003/176	9/2	Acesso ao Estádio Municipal - Arruamento 4	0226 07010401	E	100		12/2004	12/2011	41.575,00	0,00	41.575,00	1.520.448,00	11.570,72	1.532.018,72	27,83	98,08		
03	331	2003/5155		Protocolo de Modernização da Linha do Norte - REFER																
03	331	2003/51551		Serviços de Gestão, Fiscalização e Projectos	0226 020214	O	100		01/2003	12/2011	1.806.000,00	0,00	1.806.000,00	0,00	0,00	0,00	0,00	0,00	0,00	
03	331	2003/51552		Compensações e Indemnizações	0226 06020305	T	100		01/2003	12/2011	379.000,00	0,00	379.000,00	0,00	0,00	0,00	0,00	0,00	0,00	
03	331	2009/38		Planeamento Municipal de Infraestruturas Viárias e Urbanas																

Execução Anual das Grandes Opções do Plano

CÂMARA MUNICIPAL DE AVEIRO

Ano: 2011

(designação da autarquia local)

(unidade: €)

Obj.	Prog.	Projeto		Designação	Código Classificação Orçamental	Forma de Realiz.	Fonte Financiamento (%)			Datas (Mês/Ano)			Montante Previsto			Montante executado			Nível Execução Anual (%)	Nível Execução Global (%)
		Ano / N.º	Ação				AC	AA	FC	Início	Fim	Ano	Anos seguintes	Total	Anos Anteriores	Ano	Total			
03				OBJECTIVOS ECONÓMICOS																
03	331			Transportes rodoviários																
03	331	2009/38	1	Beneficiação/Requalificação da EN 230-1	0226 07010401	E	20	80	01/2009	12/2012	1.184.755,00	65.245,00	1.250.000,00	0,00	306.921,89	306.921,89	25,91	24,55		
03	331	2009/38	2	Arranjo Urbanístico da Envolvente à Igreja das Quintãs	0226 07010413	E	100		12/2009	12/2011	490.000,00	0,00	490.000,00	151.738,00	193.833,12	345.571,12	39,56	53,85		
03	331	2009/38	3	Av. da Quinta do Cruzeiro - Canal de S. Roque e Av. das Agradas do Norte 2ª Fase	0226 07010401	E	20	80	06/2010	12/2012	323.000,00	323.000,00	646.000,00	0,00	155.372,61	155.372,61	48,10	24,05		
03	331	2009/38	4	Outras Infraestruturas Viárias e Urbanas	0226 07010401	E	100		06/2010	12/2011	18.020,00	0,00	18.020,00	0,00	0,00	0,00	0,00	0,00		
03	331	2009/5049		Plano Municipal de Mobilidade																
03	331	2009/5049	1	Relatório - Mobilidade Sustentável em Aveiro	0204 020214	O	50	50	01/2009	12/2011	83.500,00	0,00	83.500,00	0,00	12.730,50	12.730,50	15,25	15,25		
03	331	2011/23		Intervenção em passeios e faixas de rodagem																
03	331	2011/23	1	Intervenção em passeios e faixas de rodagem	0244 07010401	O	100		01/2011	12/2011	72.000,00	0,00	72.000,00	0,00	20.531,51	20.531,51	28,52	28,52		
03	331	2011/24		Planeamento Municipal de Infraestruturas Viárias e Urbanas																
03	331	2011/24	1	Arranjos Urbanísticos nas Freguesias	0226 07010413	E	100		01/2011	12/2011	59.187,00	0,00	59.187,00	0,00	0,00	0,00	0,00	0,00		
03	331	2011/24	2	Beneficiação de arruamentos no Concelho	0226 07010401	E	100		01/2011	12/2011	2.493.704,72	0,00	2.493.704,72	0,00	0,00	0,00	0,00	0,00		
03	331	2011/24	3	Infraestruturas de águas pluviais	0226 07010402	E	100		01/2011	12/2011	52.470,00	0,00	52.470,00	0,00	0,00	0,00	0,00	0,00		
03	331	2011/24	4	Pedonalização e reperfilamento de arruamentos na cidade	0227 07010409	E	100		01/2011	12/2011	1.338,00	0,00	1.338,00	0,00	0,00	0,00	0,00	0,00		
03	331	2011/5021		Parceria na área da Mobilidade																
03	331	2011/5021	1	CIRA - Comunidade Intermunicipal da Região de Aveiro																
03	331	2011/5021	1/1	Comparticipação Corrente	0204 04050104	T	100		01/2011	12/2011	15.000,00	0,00	15.000,00	0,00	0,00	0,00	0,00	0,00		
03	331	2011/5021	1/2	Comparticipação Capital	0204 08050104	T	100		01/2011	12/2011	5.000,00	0,00	5.000,00	0,00	0,00	0,00	0,00	0,00		
Totais do Programa 331:											23.501.259,72	743.245,00	24.244.504,72	22.086.596,00	1.464.487,04	23.551.083,04	6,23	50,83		
03	333			Transportes fluviais																
03	333	2003/252		Reabilitação e Equipamentos para os Canais da Ria de Aveiro																
03	333	2003/252	1	Obras de Reabilitação e Equipamento	0225 07010413	E	100		01/2003	12/2011	155.000,00	0,00	155.000,00	8.243.550,00	35.952,00	8.279.502,00	23,19	98,58		
03	333	2003/252	2	Equipamentos de Transportes Fluviais																
03	333	2003/252	2/1	Equipamentos de Transportes Fluviais	0231 07010602	O	100		01/2006	12/2011	6.000,00	0,00	6.000,00	0,00	6.000,00	6.000,00	100,00	100,00		
03	333	2003/252	2/2	Equipamentos de Transportes Fluviais	0243 07010602	O	100		01/2006	12/2011	110.000,00	0,00	110.000,00	0,00	0,00	0,00	0,00	0,00		
03	333	2011/5022		Regulador do Nível do Canal do Paraíso																
03	333	2011/5022	1	Reparação da Comporta	0225 020220	O	100		01/2011	12/2011	25.000,00	0,00	25.000,00	0,00	0,00	0,00	0,00	0,00		
Totais do Programa 333:											296.000,00	0,00	296.000,00	8.243.550,00	41.952,00	8.285.502,00	14,17	97,03		
03	341			Mercados e Feiras																
03	341	2003/256		Parque de Exposições de Aveiro e Mercados Municipais																
03	341	2003/256	1	Terrenos para a implementação do Parque de Feiras e outros	0222 070101	O	100		01/2004	12/2011	252.500,00	0,00	252.500,00	53.900,00	0,00	53.900,00	0,00	17,59		
03	341	2003/256	2	Parque de Feiras, Mercados Municipais e Abastecedor																
03	341	2003/256	2/1	Parque de Feiras, Mercados Municipais e Abastecedor	0204 07010303	E	100		01/2003	12/2011	20.355,00	0,00	20.355,00	0,00	0,00	0,00	0,00	0,00		
03	341	2003/256	2/2	Parque de Feiras, Mercados Municipais e Abastecedor	0225 07010303	E	100		01/2003	12/2011	151.000,00	0,00	151.000,00	10.034.094,00	36.986,43	10.071.080,43	24,49	98,88		

Execução Anual das Grandes Opções do Plano

CÂMARA MUNICIPAL DE AVEIRO

Ano: 2011

(designação da autarquia local)

(unidade: €)

Obj.	Prog.	Projeto		Designação	Código Classificação Orçamental	Forma de Realiz.	Fonte Financiamento (%)			Datas (Mês/Ano)		Montante Previsto			Montante executado			Nível Execução Anual (%)	Nível Execução Global (%)
												AC	AA	FC	Ano	Anos seguintes	Total		
		Ano / Nº	Ação				Início	Fim											
03				OBJECTIVOS ECONÓMICOS															
03	341			Mercados e Feiras															
03	341	2003/256	2/3	Parque de Feiras, Mercados Municipais e Abastecedor	0245 07010303	E	100		01/2003	12/2011	15.370,00	0,00	15.370,00	0,00	774,90	774,90	5,04	5,04	
03	341	2003/256	4	Equipamento Básico															
03	341	2003/256	4/1	Equipamento Básico	0245 07011002	O	100		01/2010	12/2011	3.000,00	0,00	3.000,00	0,00	884,38	884,38	29,48	29,48	
03	341	2003/256	4/2	Equipamento Básico	0225 07011002	O	100		01/2005	12/2011	3.500,00	0,00	3.500,00	163.853,00	3.375,24	167.228,24	96,44	99,93	
03	341	2011/25		Gestão dos Mercados Municipais															
03	341	2011/25	1	Aquisição e Manutenção de Equipamentos	0245 07011002	O	100		01/2011	12/2011	5.000,00	0,00	5.000,00	0,00	0,00	0,00	0,00	0,00	
03	341	2011/26		Mercado José Estevão															
03	341	2011/26	1	Beneficiação do Mercado	0225 07010303	E		100	01/2011	12/2011	58.300,00	0,00	58.300,00	0,00	0,00	0,00	0,00	0,00	
03	341	2011/26	2	Equipamentos Diversos	0245 07011002	O		100	01/2011	12/2011	78.720,00	0,00	78.720,00	0,00	0,00	0,00	0,00	0,00	
03	341	2011/26	3	Sistema de Video-Vigilância e Ecran	0219 07011002	O		100	01/2011	12/2011	39.975,00	0,00	39.975,00	0,00	0,00	0,00	0,00	0,00	
				Totais do Programa 341:							627.720,00	0,00	627.720,00	10.251.847,00	42.020,95	10.293.867,95	6,69	94,62	
03	342			Turismo															
03	342	2011/27		Salicultura - Passado, Presente e Futuro															
03	342	2011/27	1	Equipamento para Trilhos Pedestres	0232 07011002	O		100	01/2011	12/2011	18.450,00	0,00	18.450,00	0,00	0,00	0,00	0,00	0,00	
03	342	2011/28		Pervasive Tourism															
03	342	2011/28	1	Equipamentos - Aveiro Welcome Center	0232 070107	O		100	01/2011	12/2012	2.500,00	2.000,00	4.500,00	0,00	0,00	0,00	0,00	0,00	
03	342	2011/5023		Salicultura - Passado, Presente e Futuro															
03	342	2011/50231		Conteudos Multimedia	0235 020220	O		100	01/2011	12/2011	43.050,00	0,00	43.050,00	0,00	0,00	0,00	0,00	0,00	
03	342	2011/5024		Promoção e Dinamização da Marca Aveiro e Processo de Internacionalização															
03	342	2011/50241		Parcerias de promoção e dinamização turística	0232 040701	T		100	01/2011	02/2012	17.860,00	10.230,00	28.090,00	0,00	0,00	0,00	0,00	0,00	
03	342	2011/50242		AGIR - Internacionalização da Marca Aveiro	0232 040701	T		100	01/2011	12/2013	32.100,00	38.000,00	70.100,00	0,00	0,00	0,00	0,00	0,00	
				Totais do Programa 342:							113.960,00	50.230,00	164.190,00	0,00	0,00	0,00	0,00	0,00	
03	350			Outros															
03	350	2003/268		Requalificação Urbana e Infraestruturação do Concelho															
03	350	2003/268	1	Arranjos Exteriores e Outras Construções Diversas															
03	350	2003/268	1/1	Arranjos Exteriores e Outras Construções Diversas	0204 07010413	E		100	01/2003	12/2011	480.000,00	0,00	480.000,00	0,00	479.260,80	479.260,80	99,85	99,85	
03	350	2003/268	1/2	Arranjos Exteriores e Outras Construções Diversas	0225 07010413	E		100	01/2003	12/2011	145.000,00	0,00	145.000,00	1.284.890,00	0,00	1.284.890,00	0,00	89,86	
03	350	2003/268	1/3	Arranjos Exteriores e Outras Construções Diversas	0241 07010413	E		100	01/2003	12/2011	48.000,00	0,00	48.000,00	0,00	3.810,87	3.810,87	7,94	7,94	
03	350	2003/268	2	Requalificação Urbana e Infraestruturação do Concelho	0241 07010401	E		100	01/2003	12/2011	7.700,00	0,00	7.700,00	173.488,00	612,90	174.100,90	7,96	96,09	
03	350	2003/268	3	Infra-estruturas de Águas Pluviais	0226 07010402	E		100	01/2004	12/2011	65.000,00	0,00	65.000,00	92.690,00	0,00	92.690,00	0,00	58,78	
03	350	2008/5070		Aveiro Empreendedor															
03	350	2008/50701		FICA - Gestão do Projecto	0206 040701	O		100	01/2008	12/2012	2.500,00	0,00	2.500,00	0,00	0,00	0,00	0,00	0,00	
03	350	2008/50702		Promoção	0206 020220	O		100	01/2008	12/2012	9.590,00	2.030,00	11.620,00	353,00	0,00	353,00	0,00	2,95	
03	350	2008/50703		FICA - Fundo de Investimento no Concelho de Aveiro	0206 090901	T		100	03/2008	12/2012	50.000,00	0,00	50.000,00	8.960,00	8.408,62	17.368,62	16,82	29,46	
03	350	2008/50704		Seminários	0206 020216	O		100	03/2008	12/2012	855,00	0,00	855,00	0,00	354,00	354,00	41,40	41,40	
03	350	2009/5055		URBACT Programme															

Execução Anual das Grandes Opções do Plano

CÂMARA MUNICIPAL DE AVEIRO

Ano: 2011

(designação da autarquia local)

(unidade: €)

Obj.	Prog.	Projeto		Designação	Código Classificação Orçamental	Forma de Realiz.	Fonte Financiamento (%)			Datas (Mês/Ano)			Montante Previsto			Montante executado			Nível Execução Anual (%)	Nível Execução Global (%)
		Ano / Nº	Ação				AC	AA	FC	Início	Fim	Ano	Anos seguintes	Total	Anos Anteriores	Ano	Total			
03				OBJECTIVOS ECONÓMICOS																
03	350			Outros																
03	350	2009/50552		Seminários - UNIC	0206 020216	O		100	01/2009	12/2011	3.980,00	0,00	3.980,00	3.055,00	0,00	3.055,00	0,00	43,43		
03	350	2009/50553		Viagens e Alojamento																
03	350	2009/50553/1		UNIC	0206 020213	O		100	01/2009	12/2011	11.220,00	0,00	11.220,00	9.990,00	4.180,44	14.170,44	37,26	66,81		
03	350	2009/50553/2		FIN URB ACT	0206 020213	O		100	01/2009	12/2011	10.675,00	0,00	10.675,00	6.485,00	4.949,64	11.434,64	46,37	66,64		
03	350	2009/50554		Comunicação e Disseminação																
03	350	2009/50554/1		UNIC	0206 020220	O		100	01/2009	12/2011	2.009,50	0,00	2.009,50	756,00	0,00	756,00	0,00	27,34		
03	350	2009/50554/2		FIN URB ACT	0206 020220	O		100	01/2009	12/2011	4.140,50	0,00	4.140,50	0,00	4.120,50	4.120,50	99,52	99,52		
03	350	2009/50555		Estudos e Consultadoria																
03	350	2009/50555/1		UNIC	0215 020214	O		100	01/2009	12/2011	1.670,00	0,00	1.670,00	330,00	0,00	330,00	0,00	16,50		
03	350	2009/50555/2		FIN URB ACT	0215 020214	O		100	01/2009	12/2011	2.170,00	0,00	2.170,00	330,00	1.353,00	1.683,00	62,35	67,32		
03	350	2009/50556		Outras Despesas	0206 02022599	O		100	01/2009	12/2011	1.500,00	0,00	1.500,00	179,00	0,00	179,00	0,00	10,66		
03	350	2011/29		Rede Urbana para a Competitividade e Inovação																
03	350	2011/29 1		Maquinaria e Outro Equipamento	0206 07011002	O		20	80	01/2011	12/2012	0,00	24.600,00	24.600,00	0,00	0,00	0,00	0,00	0,00	
03	350	2011/29 2		Reabilitação/Adaptação do Edifício	0225 07010307	E		20	80	01/2011	12/2012	209.880,00	139.920,00	349.800,00	0,00	0,00	0,00	0,00	0,00	
03	350	2011/5025		RAMPA - Plano Municipal																
03	350	2011/50251		Estudos e Projectos	0224 020214	O		29	71	01/2011	12/2011	122.500,00	0,00	122.500,00	0,00	0,00	0,00	0,00	0,00	
03	350	2011/50252		Outros trabalhos Especializados	0224 020220	O		29	71	01/2011	12/2012	21.000,00	21.000,00	42.000,00	0,00	0,00	0,00	0,00	0,00	
03	350	2011/50253		Workshops e Outros Eventos	0224 020216	O		29	71	01/2011	12/2012	19.000,00	19.000,00	38.000,00	0,00	0,00	0,00	0,00	0,00	
03	350	2011/50254		Outros serviços	0224 02022599	O		29	71	01/2011	12/2012	6.000,00	6.000,00	12.000,00	0,00	0,00	0,00	0,00	0,00	
03	350	2011/50255		Viagens e Alojamento	0224 020213	O		29	71	01/2011	12/2012	7.500,00	7.500,00	15.000,00	0,00	0,00	0,00	0,00	0,00	
03	350	2011/5026		RAMPA - Plano Local																
03	350	2011/50261		Viagens e Alojamento	0221 020213	O		29	71	01/2011	12/2012	7.500,00	7.500,00	15.000,00	0,00	0,00	0,00	0,00	0,00	
03	350	2011/50262		Estudos e Projectos	0221 020214	O		29	71	01/2011	12/2011	115.000,00	0,00	115.000,00	0,00	0,00	0,00	0,00	0,00	
03	350	2011/50263		Outros Trabalhos Especializados	0221 020220	O		29	71	01/2011	11/2012	12.000,00	12.000,00	24.000,00	0,00	0,00	0,00	0,00	0,00	
03	350	2011/50264		Workshops e Outros Eventos	0221 020216	O		29	71	01/2011	12/2012	15.000,00	15.000,00	30.000,00	0,00	0,00	0,00	0,00	0,00	
03	350	2011/50265		Outros Serviços	0221 02022599	O		29	71	01/2011	12/2012	9.000,00	9.000,00	18.000,00	0,00	0,00	0,00	0,00	0,00	
03	350	2011/5027		Parcerias para a Dinamização Económica do Concelho																
03	350	2011/50271		AGIR - Internacionalização da Marca Aveiro	0206 040701	T		100		01/2011	12/2013	109.440,00	54.120,00	163.560,00	0,00	13.500,00	13.500,00	12,34	8,25	
03	350	2011/50272		Associação Comercial de Aveiro	0206 040701	T		100		01/2011	12/2012	15.970,00	4.510,00	20.480,00	0,00	0,00	0,00	0,00	0,00	
03	350	2011/5028		Redes Urbanas para a Competitividade e Inovação																
03	350	2011/50281		Outros Serviços	0206 02022599	T		20	80	01/2011	12/2013	69.090,00	176.550,00	245.640,00	0,00	0,00	0,00	0,00	0,00	
03	350	2011/50282		Transferência para Parceiros	0206 04050104	T		20	80	01/2011	12/2013	122.600,00	301.720,00	424.320,00	0,00	0,00	0,00	0,00	0,00	
03	350	2011/50283		Elaboração de Projecto	0206 020214	O		20	80	01/2011	12/2013	24.600,00	0,00	24.600,00	0,00	0,00	0,00	0,00	0,00	
03	350	2011/5029		CERE-MATCH																
03	350	2011/50291		Estudos e Consultadoria	0206 020214	O		20	80	01/2011	12/2012	2.000,00	9.000,00	11.000,00	0,00	0,00	0,00	0,00	0,00	
03	350	2011/50292		Outros Serviços Especializados	0206 02022599	O		20	80	01/2011	12/2012	0,00	1.000,00	1.000,00	0,00	0,00	0,00	0,00	0,00	
03	350	2011/50293		Viagens e Alojamento	0206 020213	O		20	80	01/2011	12/2012	305,00	1.000,00	1.305,00	0,00	0,00	0,00	0,00	0,00	

Execução Anual das Grandes Opções do Plano

CÂMARA MUNICIPAL DE AVEIRO

Ano: 2011

(designação da autarquia local)

(unidade: €)

Obj.	Prog.	Projeto		Designação	Código Classificação Orçamental	Forma de Realiz.	Fonte Financiamento (%)			Datas (Mês/Ano)		Montante Previsto			Montante executado			Nível Execução Anual (%)	Nível Execução Global (%)
		Ano / N.º	Ação				AC	AA	FC	Início	Fim	Ano	Anos seguintes	Total	Anos Anteriores	Ano	Total		
03				OBJECTIVOS ECONÓMICOS															
03	350			Outros															
03	350	2011/50294		Seminário	0206 020216	O	20	80		01/2011	12/2012	0,00	1.000,00	1.000,00	0,00	0,00	0,00	0,00	0,00
Totais do Programa 350:												1.734.395,00	812.450,00	2.546.845,00	1.581.506,00	520.550,77	2.102.056,77	30,01	50,92
Totais do Objetivo 03:												27.492.139,72	6.779.465,00	34.271.604,72	43.553.297,00	2.383.596,27	45.936.893,27	8,67	59,03

Execução Anual das Grandes Opções do Plano

CÂMARA MUNICIPAL DE AVEIRO

Ano: 2011

(designação da autarquia local)

(unidade: €)

Obj	Prog	Projeto		Designação	Código Classificação Orçamental	Forma de Realiz.	Fonte Financiamento (%)			Datas (Mês/Ano)		Montante Previsto			Montante executado			Nível Execução Anual (%)	Nível Execução Global (%)
		Ano / Nº	Ação				AC	AA	FC	Inicio	Fim	Ano	Anos seguintes	Total	Anos Anteriores	Ano	Total		
04				OUTROS OBJECTIVOS															
04	410			Operações da dívida autárquica															
04	410	1999/280		Plano de Pormenor do Centro															
04	410	1999/280	1	1ª Fase - Leasing Imobiliário	0215 070201	O	100		04/1999	03/2022	2.107.744,00	6.897.272,00	9.005.016,00	9.958.543,00	1.290.075,32	11.248.618,32	61,21	59,32	
04	410	1999/280	2	2ª Fase - Leaseback	0215 070201	O	100		08/2003	08/2018	773.461,00	6.030.819,00	6.804.280,00	8.375.720,00	637.557,64	9.013.277,64	82,43	59,38	
04	410	2003/76		Mário Duarte															
04	410	2003/76	1	Leaseback	0215 070201	O	100		08/2003	08/2018	745.980,00	5.817.873,00	6.563.853,00	3.256.147,00	731.448,92	3.987.595,92	98,05	40,61	
Totais do Programa 410:												3.627.185,00	18.745.964,00	22.373.149,00	21.590.410,00	2.659.081,88	24.249.491,88	73,31	55,16
04	420			Transferências entre administrações															
04	420	2009/5067		AdRA - Águas da Região de Aveiro, S.A.															
04	420	2009/5067	1	Capital Social - Públicas	0201 090702	T	100		01/2009	12/2012	0,00	522.340,00	522.340,00	2.601.900,00	0,00	2.601.900,00	0,00	83,28	
04	420	2010/5023		PCI - Parque da Ciência e Inovação, S.A.															
04	420	2010/5023	2	Capital Social	0201 090701	T	100		01/2010	12/2011	131.250,00	0,00	131.250,00	56.250,00	0,00	56.250,00	0,00	30,00	
04	420	2011/5030		Serviços Municipalizados de Aveiro															
04	420	2011/5030	1	Apoio à Exploração	0223 04050103	T	100		01/2011	12/2011	350.000,00	0,00	350.000,00	0,00	0,00	0,00	0,00	0,00	
04	420	2011/5031		Juntas por Aveiro - Delegações de Competências															
04	420	2011/5031	1	Limpeza de Valetas	0201 04050102	T	100		01/2011	12/2011	299.851,00	0,00	299.851,00	0,00	138.478,72	138.478,72	46,18	46,18	
04	420	2011/5031	2	Reparação e Execução de Passeios	0201 08050102	T	100		01/2011	12/2011	195.000,00	0,00	195.000,00	0,00	81.097,62	81.097,62	41,59	41,59	
04	420	2011/5031	3	Manutenção de Espaços Verdes	0201 04050102	T	100		01/2011	12/2011	73.483,00	0,00	73.483,00	0,00	52.403,00	52.403,00	71,31	71,31	
04	420	2011/5031	4	Pequenas Reparações nas Escolas	0201 04050102	T	100		01/2011	12/2011	30.750,00	0,00	30.750,00	0,00	20.550,00	20.550,00	66,83	66,83	
04	420	2011/5031	5	Pavimentações	0201 08050102	T	100		01/2011	12/2011	720.000,00	0,00	720.000,00	0,00	0,00	0,00	0,00	0,00	
04	420	2011/5031	6	Manutenção de Parques Infantis	0201 08050102	T	100		01/2011	12/2011	80.000,00	0,00	80.000,00	0,00	42.769,75	42.769,75	53,46	53,46	
04	420	2011/5031	7	Manutenção de Tanques	0201 08050102	T	100		01/2011	12/2011	18.000,00	0,00	18.000,00	0,00	6.000,00	6.000,00	33,33	33,33	
04	420	2011/5031	8	Manutenção e Conservação de Fontes	0201 08050102	T	100		01/2011	12/2011	37.500,00	0,00	37.500,00	0,00	19.372,92	19.372,92	51,66	51,66	
04	420	2011/5031	9	Manutenção dos Parques de Lazer	0201 08050102	T	100		01/2011	12/2011	21.000,00	0,00	21.000,00	0,00	17.000,00	17.000,00	80,95	80,95	
04	420	2011/5031	10	Manutenção de Polidesportivos	0201 04050102	T	100		01/2011	12/2011	16.000,00	0,00	16.000,00	0,00	11.000,00	11.000,00	68,75	68,75	
04	420	2011/5032		Sector Empresarial Local															
04	420	2011/5032	1	Consolidação Financeira - Equilíbrio de Contas	0201 04010101	T	100		01/2011	12/2011	1.315.000,00	0,00	1.315.000,00	0,00	1.247.079,80	1.247.079,80	94,83	94,83	
Totais do Programa 420:												3.287.834,00	522.340,00	3.810.174,00	2.658.150,00	1.635.751,81	4.293.901,81	49,75	66,38
Totais do Objetivo 04:												6.915.019,00	19.268.304,00	26.183.323,00	24.248.560,00	4.294.833,69	28.543.393,69	62,11	56,60
Total Geral:												69.209.088,00	50.039.971,00	119.249.059,00	91.658.835,00	15.267.824,33	106.926.659,33	22,06	50,70

ORGÃO EXECUTIVO

Em 4 de Abril de 2012

[Assinatura]

ORGÃO DELIBERATIVO

Em ... de de

.....

Fluxos de Caixa



Fluxos de Caixa

CÂMARA MUNICIPAL DE AVEIRO

Ano: 2011

(designação da autarquia local)

(unidade: €)

Recebimentos

Saldo da Gerência Anterior**6.986.795,54**Execução Orçamental
Operações de Tesouraria6.532.941,29
453.854,25**Total das Receitas Orçamentais****39.385.167,50****Receitas Correntes****32.398.096,56**

01	Impostos directos	18.804.129,86
0102	Outros	18.804.129,86
010202	Imposto municipal sobre Imóveis	9.793.246,59
010203	Imposto Único de Circulação	1.466.941,55
010204	Imposto municipal sobre as Transacções Onerosas	4.672.246,10
010205	Derrama	2.863.020,96
010207	Impostos abolidos	8.674,66
01020701	Contribuição autárquica	3.510,60
01020702	Imposto municipal de sisa	5.164,06
02	Impostos indirectos	1.244.209,37
0202	Outros	1.244.209,37
020206	Impostos indirectos específicos das autarq.localis	1.244.209,37
02020601	Mercados e feiras	52.867,60
02020602	Loteamentos e obras	803.987,21
02020603	Ocupação da via pública	69.915,85
02020605	Publicidade	224.185,87
02020699	Outros	93.252,84
0202069901	Taxa Municipal dos Direitos de Passagem	26.211,46
0202069902	Taxa de Depósito da Ficha Técnica da Habitação	6.150,00
0202069903	Taxa de Controlo Metrológico	7.969,55
0202069999	Outros	52.921,83
04	Taxas, multas e outras penalidades	1.047.413,41
0401	Taxas	653.259,59
040123	Taxas específicas das autarquias locais	653.259,59
04012301	Mercados e feiras	175.145,51
04012302	Loteamentos e obras	414.039,36
04012303	Ocupação da via pública	21.676,45
04012305	Caça, uso e porte de arma	82,05
04012399	Outras	42.316,22
0401239901	Taxa de Depósito da Ficha Técnica da Habitação	1.025,00
0401239902	Taxa pela Emissão do Certificado de Registo	569,50
0401239903	Taxa de Controlo Metrológico	3.575,85
0401239999	Outras	37.145,87
0402	Multas e outras penalidades	394.153,82
040201	Juros de mora	270.261,57
040202	Juros compensatórios	48.267,30
040203	Multas e Coimas por Infracção ao Código da Estrada	22.057,72
040204	Coimas e penalidades por contra-ordenações	53.408,78
040299	Multas e penalidades diversas	158,45
05	Rendimentos da propriedade	1.871.140,70

Fluxos de Caixa

CÂMARA MUNICIPAL DE AVEIRO

Ano: 2011

(designação da autarquia local)

(unidade: €)

Recebimentos

Total das Receitas Orçamentais**39.385.167,50****Receitas Correntes****32.398.096,56**

0502	Juros-Sociedades financeiras	10.120,77
050201	Bancos e outras instituições financeiras	10.120,77
0503	Juros-Administrações Públicas	5.117,18
050304	Administração local-Continente	5.117,18
0507	Dividend.Partic.lucros socied.quase-soc.nãofinanc.	202.374,51
050701	Empresas públicas	202.374,51
0510	Rendas	1.653.528,24
051099	Outros	1.653.528,24
06	Transferências correntes	8.151.622,75
0601	Sociedades e quase-sociedades não financeiras	1.500,00
060102	Privadas	1.500,00
0603	Administração central	8.149.822,69
060301	Estado	7.769.408,41
06030101	Fundo de Equilíbrio Financeiro	2.448.406,00
06030102	Fundo Social Municipal	1.203.975,00
06030103	Participação Fixa no IRS	3.579.523,00
06030199	Outras	537.504,41
060306	Estado-Particip.comunit.projectos co-financiados	355.973,52
060307	Serviços e fundos autónomos	15.441,92
060309	Serv.fund.autón.-Subsist.prot.famíl.polít.act.EFP	8.998,84
0609	Resto do mundo	300,06
060901	União Europeia-Instituições	300,06
07	Venda de bens e serviços correntes	1.214.204,96
0701	Venda de bens	13.776,59
070102	Livros e documentação técnica	2.737,81
070103	Publicações e impressos	1.517,60
070107	Produtos alimentares e bebidas	2.958,00
070199	Outros	6.563,18
0702	Serviços	765.576,08
070201	Aluguer de espaços e equipamentos	6.475,92
070208	Serv.sociais,recreativos,culturais e de desporto	11.412,76
07020802	Serviços recreativos	2.496,00
07020803	Serviços culturais	8.916,76
070209	Serviços específicos das autarquias	747.524,87
07020904	Trabalhos por conta de particulares	20.550,67
07020905	Cemitérios	46.520,50
07020906	Mercados e feiras	4.072,08
07020907	Parques de estacionamento	2.719,37
07020909	Serviço de Refeições	40.565,71
07020911	Licenciamento de veiculos automóveis	120,00
07020913	Inspeção de Elevadores	62.238,00
07020914	Serviços Escolares	382.853,86
07020999	Outros	187.884,68
070299	Outros	162,53
07029901	Encargos de cobrança de receitas	14,25
07029999	Outros	148,28

Fluxos de Caixa

CÂMARA MUNICIPAL DE AVEIRO

Ano: 2011

(designação da autarquia local)

(unidade: €)

Recebimentos

Total das Receitas Orçamentais			39.385.167,50
Receitas Correntes			32.398.096,56
0703	Rendas	434.852,29	
070301	Habitações	313.180,15	
070302	Edifícios	3.768,56	
070399	Outras	117.903,58	
08	Outras receitas correntes	65.375,51	
0801	Outras	65.375,51	
080199	Outras	65.375,51	
08019902	Indem.estrag.prov.outrém viat.outr.equip.aut.local	175,96	
08019999	Diversas	65.199,55	
Receitas Capital			6.984.173,52
09	Venda de bens de investimento	1.402.180,16	
0901	Terrenos	1.140.134,68	
090106	Admin.Pública-Admin.local-Continente	1.140.134,68	
0902	Habitações	258.620,48	
090206	Admin.Pública-Admin.local-Continente	258.620,48	
0904	Outros bens de investimento	3.425,00	
090406	Admin.Pública-Admin.local-Continente	3.425,00	
09040601	Equipamento de transporte	3.425,00	
10	Transferências de capital	3.704.868,86	
1003	Administração central	3.704.868,86	
100301	Estado	2.052.477,00	
10030101	Fundo de Equilíbrio Financeiro	1.632.270,00	
10030104	Cooperação Técnica e Financeira	420.207,00	
100307	Estado-Particip.comunitária project.co-financiados	1.652.391,86	
11	Activos financeiros	224.891,06	
1106	Empréstimos a médio e longo prazos	224.891,06	
110601	Sociedades e quase-sociedades não financeiras	2.090,82	
110606	Admin.Pública-Admin.local-Continente	222.800,24	
12	Passivos financeiros	1.650.000,00	
1206	Empréstimos a médio e longo prazos	1.650.000,00	
120602	Sociedades financeiras	1.650.000,00	
13	Outras receitas de capital	2.233,44	
1301	Outras	2.233,44	
130199	Outras	2.233,44	
Receitas Outras			2.897,42
15	Reposições não abatidas nos pagamentos	2.897,42	
1501	Reposições não abatidas nos pagamentos	2.897,42	
150101	Reposições não abatidas nos pagamentos	2.897,42	
Operações de Tesouraria			3.019.713,77
Total			49.391.676,81

Fluxos de Caixa

CÂMARA MUNICIPAL DE AVEIRO

Ano: 2011

(designação da autarquia local)

(unidade: €)

Pagamentos

			44.262.155,77
Total das Despesas Orçamentais			
Despesas Correntes			601,46
01	01	Despesas com o pessoal	482,86
01	0102	Abonos variáveis ou eventuais	482,86
01	010213	Outros suplementos e prémios	482,86
01	01021302	Outros	482,86
01	02	Aquisição de bens e serviços	118,60
01	0201	Aquisição de bens	118,60
01	020118	Livros e documentação técnica	40,00
01	020121	Outros bens	78,60
Despesas Correntes			2.180.436,72
0201	02	Aquisição de bens e serviços	244.604,33
0201	0201	Aquisição de bens	120,00
0201	020118	Livros e documentação técnica	120,00
0201	0202	Aquisição de serviços	244.484,33
0201	020201	Encargos das instalações	62.010,86
0201	020204	Locação de edifícios	14.638,92
0201	020209	Comunicações	6.705,53
0201	020210	Transportes	45.315,04
0201	020217	Publicidade	3.806,90
0201	020219	Assistência técnica	4.511,00
0201	020225	Outros serviços	107.496,08
0201	02022502	Consumos de Iluminação Pública	107.441,08
0201	02022599	Outros Serviços	55,00
0201	03	Juros e outros encargos	117.240,03
0201	0301	Juros da dívida pública	105.004,98
0201	030103	Socied.financ.-Bancos e outras instit. financeiras	105.004,98
0201	03010302	Empréstimos de médio e longo prazos	105.004,98
0201	0305	Outros juros	12.235,05
0201	030502	Outros	12.235,05
0201	04	Transferências correntes	1.523.858,48
0201	0401	Sociedades e quase sociedades não financeiras	1.269.884,31
0201	040101	Públicas	1.269.884,31
0201	04010101	Empresas Públicas Municipais e Intermunicipais	1.269.884,31
0201	0405	Administração local	253.974,17
0201	040501	Continente	253.974,17
0201	04050102	Freguesias	253.974,17
0201	06	Outras despesas correntes	294.733,88
0201	0602	Diversas	294.733,88
0201	060203	Outras	294.733,88
0201	06020301	Outras restituições	1.031,97
0201	06020305	Outras	293.701,91
Despesas Capital			493.949,59
0201	08	Transferências de capital	385.800,29
0201	0805	Administração local	385.800,29
0201	080501	Continente	385.800,29
0201	08050102	Freguesias	166.240,29

Fluxos de Caixa

CÂMARA MUNICIPAL DE AVEIRO

Ano: 2011

(designação da autarquia local)

(unidade: €)

Pagamentos

Total das Despesas Orçamentais		44.262.155,77
Despesas Capital		493.949,59
0201 08050104	Associações de municípios	219.560,00
0201 10	Passivos financeiros	108.149,30
0201 1006	Empréstimos a médio e longo prazos	108.149,30
0201 100603	Socied.financ.-Bancos e outras instit. financeiras	108.149,30
Despesas Correntes		241,22
0202 02	Aquisição de bens e serviços	241,22
0202 0201	Aquisição de bens	99,61
0202 020109	Produtos químicos e farmacêuticos	99,61
0202 0202	Aquisição de serviços	141,61
0202 020220	Outros trabalhos especializados	141,61
Despesas Correntes		2.466,75
0203 02	Aquisição de bens e serviços	2.466,75
0203 0201	Aquisição de bens	1.020,60
0203 020108	Material de escritório	20,28
0203 020121	Outros bens	1.000,32
0203 0202	Aquisição de serviços	1.446,15
0203 020210	Transportes	1.200,15
0203 020225	Outros serviços	246,00
0203 02022599	Outros Serviços	246,00
Despesas Correntes		1.179.051,50
0204 02	Aquisição de bens e serviços	222.894,73
0204 0201	Aquisição de bens	5.152,66
0204 020102	Combustíveis e lubrificantes	50,40
0204 02010201	Gasolina	50,40
0204 020105	Alimentação-Refeições confeccionadas	166,61
0204 020108	Material de escritório	26,98
0204 020115	Prémios, condecorações e ofertas	2.960,93
0204 020119	Artigos honoríficos e de decoração	798,61
0204 020121	Outros bens	1.149,13
0204 0202	Aquisição de serviços	217.742,07
0204 020202	Limpeza e higiene	60,00
0204 020203	Conservação de bens	162,00
0204 020210	Transportes	1.129,57
0204 020213	Deslocações e estadas	683,56
0204 020214	Estudos, pareceres, projectos e consultadoria	136.232,73
0204 020216	Seminários, exposições e similares	787,59
0204 020217	Publicidade	8.764,20
0204 020219	Assistência técnica	7.050,72
0204 020220	Outros trabalhos especializados	53.425,17
0204 020225	Outros serviços	9.446,53
0204 02022599	Outros Serviços	9.446,53
0204 03	Juros e outros encargos	193.323,64
0204 0305	Outros juros	193.323,64
0204 030502	Outros	193.323,64
0204 04	Transferências correntes	205.261,92

Fluxos de Caixa

CÂMARA MUNICIPAL DE AVEIRO

Ano: 2011

(designação da autarquia local)

(unidade: €)

Pagamentos

Total das Despesas Orçamentais			44.262.155,77
Despesas Correntes			1.179.051,50
0204 0405	Administração local	155.487,27	
0204 040501	Continente	155.487,27	
0204 04050102	Freguesias	155.487,27	
0204 0407	Instituições sem fins lucrativos	49.774,65	
0204 040701	Instituições sem fins lucrativos	49.774,65	
0204 05	Subsídios	480.690,27	
0204 0501	Sociedades e quase-sociedades não financeiras	480.690,27	
0204 050101	Públicas	480.690,27	
0204 05010101	Empresas públicas municipais e intermunicipais	480.690,27	
0204 06	Outras despesas correntes	76.880,94	
0204 0602	Diversas	76.880,94	
0204 060203	Outras	76.880,94	
0204 06020305	Outras	76.880,94	
Despesas Capital			1.264.430,59
0204 07	Aquisição de bens de capital	479.960,80	
0204 0701	Investimentos	479.960,80	
0204 070104	Construções diversas	479.260,80	
0204 07010413	Outros	479.260,80	
0204 070110	Equipamento básico	700,00	
0204 07011002	Outro	700,00	
0204 08	Transferências de capital	784.469,79	
0204 0801	Sociedades e quase sociedades não financeiras	340.000,00	
0204 080101	Públicas	340.000,00	
0204 08010101	Empresas públicas municipais e intermunicipais	340.000,00	
0204 0805	Administração local	409.469,79	
0204 080501	Continente	409.469,79	
0204 08050102	Freguesias	409.469,79	
0204 0807	Instituições sem fins lucrativos	35.000,00	
0204 080701	Instituições sem fins lucrativos	35.000,00	
Despesas Correntes			25.978,93
0205 02	Aquisição de bens e serviços	25.978,93	
0205 0201	Aquisição de bens	3.348,00	
0205 020115	Prémios, condecorações e ofertas	3.019,00	
0205 020120	Material de educação, cultura e recreio	329,00	
0205 0202	Aquisição de serviços	22.630,93	
0205 020208	Locação de outros bens	803,25	
0205 020217	Publicidade	20.418,98	
0205 020225	Outros serviços	1.408,70	
0205 02022599	Outros Serviços	1.408,70	
Despesas Correntes			191.347,31
0206 02	Aquisição de bens e serviços	177.847,31	
0206 0202	Aquisição de serviços	177.847,31	
0206 020208	Locação de outros bens	14.720,00	
0206 020212	Seguros	276,30	
0206 020213	Deslocações e estadas	9.629,39	

Fluxos de Caixa

CÂMARA MUNICIPAL DE AVEIRO

Ano: 2011

(designação da autarquia local)

(unidade: €)

Pagamentos

Total das Despesas Orçamentais		44.262.155,77
Despesas Correntes		191.347,31
0206 020214	Estudos, pareceres, projectos e consultadoria	133.364,66
0206 020216	Seminários, exposições e similares	354,00
0206 020217	Publicidade	1.617,55
0206 020220	Outros trabalhos especializados	17.885,41
0206 04	Transferências correntes	13.500,00
0206 0407	Instituições sem fins lucrativos	13.500,00
0206 040701	Instituições sem fins lucrativos	13.500,00
Despesas Capital		57.894,87
0206 07	Aquisição de bens de capital	49.486,25
0206 0701	Investimentos	29.191,25
0206 070110	Equipamento básico	29.191,25
0206 07011002	Outro	29.191,25
0206 0703	Bens de domínio público	20.295,00
0206 070306	Outros bens de domínio público	20.295,00
0206 09	Activos financeiros	8.408,62
0206 0909	Outros activos financeiros	8.408,62
0206 090901	Socied.e quase socied.não financeiras-Privadas	8.408,62
Despesas Correntes		8.979,56
0207 02	Aquisição de bens e serviços	8.979,56
0207 0202	Aquisição de serviços	8.979,56
0207 020215	Formação	8.979,56
Despesas Correntes		18.030,14
0208 02	Aquisição de bens e serviços	17.922,42
0208 0201	Aquisição de bens	8.597,21
0208 020107	Vestuário e artigos pessoais	3.577,92
0208 020118	Livros e documentação técnica	46,19
0208 020121	Outros bens	4.973,10
0208 0202	Aquisição de serviços	9.325,21
0208 020214	Estudos, pareceres, projectos e consultadoria	6.729,64
0208 020219	Assistência técnica	999,57
0208 020220	Outros trabalhos especializados	1.596,00
0208 06	Outras despesas correntes	107,72
0208 0602	Diversas	107,72
0208 060201	Impostos e taxas	107,72
Despesas Capital		179,86
0209 07	Aquisição de bens de capital	179,86
0209 0701	Investimentos	179,86
0209 070110	Equipamento básico	179,86
0209 07011002	Outro	179,86
Despesas Correntes		43.792,65
0210 02	Aquisição de bens e serviços	42.899,14
0210 0201	Aquisição de bens	289,26
0210 020106	Alimentação-Géneros para confeccionar	289,26
0210 0202	Aquisição de serviços	42.609,88

Fluxos de Caixa

CÂMARA MUNICIPAL DE AVEIRO

Ano: 2011

(designação da autarquia local)

(unidade: €)

Pagamentos

Total das Despesas Orçamentais**44.262.155,77****Despesas Correntes****43.792,65**

0210 020209	Comunicações	31.932,70
0210 020217	Publicidade	7.233,18
0210 020220	Outros trabalhos especializados	3.444,00
0210 04	Transferências correntes	893,51
0210 0405	Administração local	893,51
0210 040501	Continente	893,51
0210 04050104	Associações de municípios	893,51

Despesas Correntes**12.151.815,90**

0211 01	Despesas com o pessoal	12.041.978,00
0211 0101	Remunerações certas e permanentes	9.139.459,60
0211 010101	Titulares órgãos soberania e memb. órgãos autárq.	345.469,91
0211 01010101	Membros dos Orgãos Autárquicos	168.177,62
0211 01010102	Membros do Gabinete de Apoio	177.292,29
0211 010104	Pessoal quadros-Regime contrato individ. trabalho	6.636.176,70
0211 01010401	Pessoal em funções	6.381.139,48
0211 01010404	Recrutamento de pessoal para novos postos trab.	255.037,22
0211 010106	Pessoal contratado a termo	186.079,00
0211 01010601	Pessoal em funções	186.079,00
0211 010108	Pessoal aguardando aposentação	5.026,96
0211 010111	Representação	125.263,65
0211 010113	Subsidio de refeição	526.041,57
0211 01011301	Membros dos Orgãos Autárquicos	12.686,17
0211 0101130101	Membros dos Orgãos Autárquicos	4.940,39
0211 0101130102	Membros do Gabinete de Apoio	7.745,78
0211 01011302	Pessoal dos Quadros - Regime do Cont. Ind. Trab.	502.569,29
0211 0101130201	Pessoal em funções	481.031,41
0211 0101130202	Recrutamento de Pessoal para novos postos trab.	21.537,88
0211 01011303	Pessoal contratado a termo	10.786,11
0211 0101130301	Pessoal em funções	10.786,11
0211 010114	Subsídio de férias e de Natal	1.239.342,43
0211 01011401	Membros dos órgãos autárquicos	61.252,38
0211 0101140101	Membros dos órgãos autárquicos	30.979,54
0211 0101140102	Membros do Gabinete de Apoio	30.272,84
0211 01011402	Pessoal dos Quadros - Regime do Cont. Ind. Trab.	1.139.364,88
0211 0101140201	Pessoal em funções	1.131.515,87
0211 0101140202	Recrutamento de Pessoal para novos postos trab.	7.849,01
0211 01011403	Pessoal contratado a termo	38.725,17
0211 0101140301	Pessoal em funções	38.725,17
0211 010115	Remunerações por doença e maternidade/paternida	76.059,38
0211 0102	Abonos variáveis ou eventuais	396.193,16
0211 010202	Horas extraordinárias	220.400,57
0211 01020201	Pessoal dos Quadros - Regime do Cont. Ind. Trab.	218.857,18
0211 01020202	Pessoal contratado a termo	1.543,39
0211 010204	Ajudas de custo	18.656,48
0211 010205	Abono para falhas	4.870,64
0211 010211	Subsídio de turno	96.671,94

Fluxos de Caixa

CÂMARA MUNICIPAL DE AVEIRO

Ano: 2011

(designação da autarquia local)

(unidade: €)

Pagamentos

			44.262.155,77
Total das Despesas Orçamentais			
Despesas Correntes			12.151.815,90
0211 010212	Indemnizações por cessação de funções	31.130,06	
0211 01021201	Indemnizações por caducidade de contrato a termo	31.130,06	
0211 010213	Outros suplementos e prémios	24.463,47	
0211 01021302	Outros	24.463,47	
0211 0103	Segurança social	2.506.325,24	
0211 010301	Encargos com a saúde	895.426,00	
0211 01030101	ADSE - Assistência Doença Servidores Civis Estado	552.525,23	
0211 01030102	ACASA - Assoc. Cultura Assist. aos Servent. Adm.	342.900,77	
0211 010303	Subsídio familiar a criança e jovens	38.404,49	
0211 010304	Outras prestações familiares	22.772,98	
0211 010305	Contribuições para a segurança social	1.370.463,91	
0211 01030501	Assistência na doença dos func. públicos - ADSE	1.436,25	
0211 01030502	Segurança social do pessoal em regime Contrato TF	1.316.255,94	
0211 0103050201	Caixa Geral de Aposentações	1.161.528,76	
0211 0103050202	Regime Geral	154.727,18	
0211 01030503	Outros	52.771,72	
0211 010309	Seguros	76.742,63	
0211 01030901	Seguros de acidentes no trabalho e doenças profiss	76.742,63	
0211 010310	Outras despesas de segurança social	102.515,23	
0211 01031001	Eventualidade maternidade, paternidade e adopção	102.515,23	
0211 02	Aquisição de bens e serviços	89.837,90	
0211 0201	Aquisição de bens	62.682,94	
0211 020102	Combustíveis e lubrificantes	4.230,82	
0211 02010299	Outros	4.230,82	
0211 020104	Limpeza e higiene	1.821,39	
0211 020105	Alimentação-Refeições confeccionadas	14.870,44	
0211 020106	Alimentação-Géneros para confeccionar	29.111,73	
0211 020107	Vestuário e artigos pessoais	8.115,23	
0211 020108	Material de escritório	8,70	
0211 020111	Material de consumo clínico	75,57	
0211 020118	Livros e documentação técnica	147,57	
0211 020121	Outros bens	4.301,49	
0211 0202	Aquisição de serviços	27.154,96	
0211 020203	Conservação de bens	369,00	
0211 020217	Publicidade	4.378,43	
0211 020220	Outros trabalhos especializados	16.424,37	
0211 020225	Outros serviços	5.983,16	
0211 02022599	Outros Serviços	5.983,16	
0211 04	Transferências correntes	20.000,00	
0211 0407	Instituições sem fins lucrativos	20.000,00	
0211 040701	Instituições sem fins lucrativos	20.000,00	
Despesas Capital			518,45
0211 07	Aquisição de bens de capital	518,45	
0211 0701	Investimentos	518,45	
0211 070110	Equipamento básico	518,45	
0211 07011002	Outro	518,45	

Fluxos de Caixa

CÂMARA MUNICIPAL DE AVEIRO

Ano: 2011

(designação da autarquia local)

(unidade: €)

Pagamentos

Total das Despesas Orçamentais		44.262.155,77
Despesas Correntes		80.026,82
0212 02	Aquisição de bens e serviços	55.114,75
0212 0201	Aquisição de bens	318,30
0212 020118	Livros e documentação técnica	318,30
0212 0202	Aquisição de serviços	54.796,45
0212 020214	Estudos, pareceres, projectos e consultadoria	37.168,01
0212 020225	Outros serviços	17.628,44
0212 02022599	Outros Serviços	17.628,44
0212 06	Outras despesas correntes	24.912,07
0212 0602	Diversas	24.912,07
0212 060203	Outras	24.912,07
0212 06020305	Outras	24.912,07
Despesas Correntes		646,50
0213 06	Outras despesas correntes	646,50
0213 0602	Diversas	646,50
0213 060203	Outras	646,50
0213 06020304	Serviços bancários	646,50
Despesas Correntes		10.142,45
0214 02	Aquisição de bens e serviços	10.142,45
0214 0202	Aquisição de serviços	10.142,45
0214 020214	Estudos, pareceres, projectos e consultadoria	1.200,00
0214 020217	Publicidade	6.780,17
0214 020220	Outros trabalhos especializados	488,40
0214 020225	Outros serviços	1.673,88
0214 02022599	Outros Serviços	1.673,88
Despesas Correntes		4.115.617,47
0215 02	Aquisição de bens e serviços	4.159,40
0215 0201	Aquisição de bens	27,00
0215 020108	Material de escritório	27,00
0215 0202	Aquisição de serviços	4.132,40
0215 020214	Estudos, pareceres, projectos e consultadoria	1.353,00
0215 020225	Outros serviços	2.779,40
0215 02022599	Outros Serviços	2.779,40
0215 03	Juros e outros encargos	4.039.276,58
0215 0301	Juros da dívida pública	2.190.545,05
0215 030103	Socied.financ.-Bancos e outras instit. financeiras	2.190.545,05
0215 03010302	Empréstimos de médio e longo prazos	2.190.545,05
0215 0303	Juros de locação financeira	402.301,08
0215 030301	Terrenos	402.301,08
0215 0305	Outros juros	1.446.430,45
0215 030502	Outros	1.446.430,45
0215 06	Outras despesas correntes	72.181,49
0215 0602	Diversas	72.181,49
0215 060203	Outras	72.181,49
0215 06020304	Serviços bancários	3,50
0215 06020305	Outras	72.177,99

Fluxos de Caixa

CÂMARA MUNICIPAL DE AVEIRO

Ano: 2011

(designação da autarquia local)

(unidade: €)

Pagamentos

Total das Despesas Orçamentais		44.262.155,77
Despesas Capital		6.433.535,19
0215 07	Aquisição de bens de capital	2.659.081,88
0215 0702	Locação financeira	2.659.081,88
0215 070201	Terrenos	2.659.081,88
0215 10	Passivos financeiros	3.774.453,31
0215 1006	Empréstimos a médio e longo prazos	3.774.453,31
0215 100603	Socied.financ.-Bancos e outras instit. financeiras	3.774.453,31
Despesas Correntes		970.928,09
0216 02	Aquisição de bens e serviços	426.513,32
0216 0202	Aquisição de serviços	426.513,32
0216 020221	Utilização de infra-estruturas de transportes	7.330,92
0216 020224	Encargos de cobrança de receitas	397.925,65
0216 020225	Outros serviços	21.256,75
0216 02022599	Outros Serviços	21.256,75
0216 06	Outras despesas correntes	544.414,77
0216 0602	Diversas	544.414,77
0216 060201	Impostos e taxas	489.566,00
0216 060203	Outras	54.848,77
0216 06020302	IVA pago	47.413,88
0216 06020304	Serviços bancários	7.271,61
0216 06020305	Outras	163,28
Despesas Correntes		253.113,69
0217 02	Aquisição de bens e serviços	242.408,17
0217 0201	Aquisição de bens	59.301,99
0217 020102	Combustíveis e lubrificantes	25.048,93
0217 02010201	Gasolina	5.647,87
0217 02010202	Gasóleo	19.401,06
0217 020106	Alimentação-Géneros para confeccionar	310,56
0217 020108	Material de escritório	33.538,42
0217 020121	Outros bens	404,08
0217 0202	Aquisição de serviços	183.106,18
0217 020203	Conservação de bens	131,29
0217 020212	Seguros	130.625,31
0217 020218	Vigilância e segurança	4.320,00
0217 020219	Assistência técnica	2.583,61
0217 020220	Outros trabalhos especializados	45.418,97
0217 020225	Outros serviços	27,00
0217 02022599	Outros Serviços	27,00
0217 06	Outras despesas correntes	10.705,52
0217 0602	Diversas	10.705,52
0217 060203	Outras	10.705,52
0217 06020305	Outras	10.705,52
Despesas Capital		59.635,54
0217 07	Aquisição de bens de capital	59.635,54
0217 0701	Investimentos	59.635,54
0217 070109	Equipamento administrativo	30.462,24

Fluxos de Caixa

CÂMARA MUNICIPAL DE AVEIRO

Ano: 2011

(designação da autarquia local)

(unidade: €)

Pagamentos

Total das Despesas Orçamentais		44.262.155,77
Despesas Capital		59.635,54
0217 070110	Equipamento básico	29.173,30
0217 07011002	Outro	29.173,30
Despesas Correntes		7.300,92
0218 02	Aquisição de bens e serviços	7.300,92
0218 0202	Aquisição de serviços	7.300,92
0218 020219	Assistência técnica	7.300,92
Despesas Correntes		631.783,26
0219 02	Aquisição de bens e serviços	631.783,26
0219 0201	Aquisição de bens	2.471,16
0219 020114	Outro material-Peças	1.380,42
0219 020118	Livros e documentação técnica	31,25
0219 020121	Outros bens	1.059,49
0219 0202	Aquisição de serviços	629.312,10
0219 020203	Conservação de bens	1.699,89
0219 020209	Comunicações	528.720,75
0219 020219	Assistência técnica	98.709,96
0219 020220	Outros trabalhos especializados	181,50
Despesas Capital		341.518,64
0219 07	Aquisição de bens de capital	341.518,64
0219 0701	Investimentos	330.314,30
0219 070107	Equipamento de informática	172.911,77
0219 070108	Software informático	157.049,13
0219 070110	Equipamento básico	353,40
0219 07011002	Outro	353,40
0219 0702	Locação financeira	11.204,34
0219 070206	Material de informática	11.204,34
Despesas Correntes		59.308,07
0221 02	Aquisição de bens e serviços	59.308,07
0221 0202	Aquisição de serviços	59.308,07
0221 020213	Deslocações e estadas	895,75
0221 020214	Estudos, pareceres, projectos e consultadoria	46.687,48
0221 020216	Seminários, exposições e similares	1.951,15
0221 020220	Outros trabalhos especializados	9.773,69
Despesas Correntes		144.802,64
0222 02	Aquisição de bens e serviços	22.362,06
0222 0202	Aquisição de serviços	22.362,06
0222 020201	Encargos das instalações	2.890,89
0222 020214	Estudos, pareceres, projectos e consultadoria	2.160,00
0222 020219	Assistência técnica	1.629,00
0222 020220	Outros trabalhos especializados	4.294,85
0222 020225	Outros serviços	11.387,32
0222 02022599	Outros Serviços	11.387,32
0222 03	Juros e outros encargos	40.819,45
0222 0305	Outros juros	40.819,45

Fluxos de Caixa

CÂMARA MUNICIPAL DE AVEIRO

Ano: 2011

(designação da autarquia local)

(unidade: €)

Pagamentos

Total das Despesas Orçamentais		44.262.155,77
Despesas Correntes		144.802,64
0222 030502	Outros	40.819,45
0222 06	Outras despesas correntes	81.621,13
0222 0602	Diversas	81.621,13
0222 060201	Impostos e taxas	75,00
0222 060203	Outras	81.546,13
0222 06020305	Outras	81.546,13
Despesas Capital		1.188.122,12
0222 07	Aquisição de bens de capital	1.179.435,85
0222 0701	Investimentos	1.179.435,85
0222 070101	Terrenos	1.145.736,76
0222 070103	Edifícios	33.699,09
0222 07010307	Outros	33.699,09
0222 11	Outras despesas de capital	8.686,27
0222 1102	Diversas	8.686,27
0222 110201	Restituições	8.686,27
Despesas Correntes		1.677.775,12
0223 02	Aquisição de bens e serviços	1.676.498,67
0223 0201	Aquisição de bens	10.662,98
0223 020120	Material de educação, cultura e recreio	10.610,10
0223 020121	Outros bens	52,88
0223 0202	Aquisição de serviços	1.665.835,69
0223 020201	Encargos das instalações	2.482,55
0223 020208	Locação de outros bens	1.978,10
0223 020210	Transportes	4.597,00
0223 020217	Publicidade	840,00
0223 020220	Outros trabalhos especializados	40.552,37
0223 020225	Outros serviços	1.615.385,67
0223 02022501	Recolha e Tratamento de Resíduos S. Urbanos	760.551,85
0223 02022502	Consumos de Iluminação Pública	852.374,82
0223 02022503	Animação Sócio Cultural, Recreativa e Desportiva	1.291,50
0223 02022599	Outros Serviços	1.167,50
0223 06	Outras despesas correntes	1.276,45
0223 0602	Diversas	1.276,45
0223 060203	Outras	1.276,45
0223 06020305	Outras	1.276,45
Despesas Capital		653,40
0223 07	Aquisição de bens de capital	653,40
0223 0701	Investimentos	653,40
0223 070110	Equipamento básico	653,40
0223 07011002	Outro	653,40
Despesas Correntes		186.903,80
0224 02	Aquisição de bens e serviços	186.736,60
0224 0201	Aquisição de bens	60.759,78
0224 020118	Livros e documentação técnica	51,66
0224 020121	Outros bens	60.708,12

Fluxos de Caixa

CÂMARA MUNICIPAL DE AVEIRO

Ano: 2011

(designação da autarquia local)

(unidade: €)

Pagamentos

			44.262.155,77
Total das Despesas Orçamentais			
Despesas Correntes			186.903,80
0224 0202	Aquisição de serviços	125.976,82	
0224 020214	Estudos, pareceres, projectos e consultadoria	8.248,42	
0224 020220	Outros trabalhos especializados	9.728,40	
0224 020225	Outros serviços	108.000,00	
0224 02022599	Outros Serviços	108.000,00	
0224 04	Transferências correntes	167,20	
0224 0405	Administração local	167,20	
0224 040501	Continente	167,20	
0224 04050104	Associações de municípios	167,20	
Despesas Capital			340.003,89
0224 07	Aquisição de bens de capital	340.003,89	
0224 0701	Investimentos	340.003,89	
0224 070104	Construções diversas	336.851,39	
0224 07010405	Parques e jardins	13.229,47	
0224 07010413	Outros	323.621,92	
0224 070110	Equipamento básico	3.152,50	
0224 07011002	Outro	3.152,50	
Despesas Correntes			725.525,49
0225 02	Aquisição de bens e serviços	624.253,39	
0225 0201	Aquisição de bens	601,08	
0225 020108	Material de escritório	344,28	
0225 020121	Outros bens	256,80	
0225 0202	Aquisição de serviços	623.652,31	
0225 020201	Encargos das instalações	242.725,45	
0225 020203	Conservação de bens	306,25	
0225 020214	Estudos, pareceres, projectos e consultadoria	25.734,31	
0225 020217	Publicidade	329,32	
0225 020219	Assistência técnica	3.257,10	
0225 020220	Outros trabalhos especializados	5.427,94	
0225 020225	Outros serviços	345.871,94	
0225 02022502	Consumos de Iluminação Pública	337.290,97	
0225 02022599	Outros Serviços	8.580,97	
0225 05	Subsídios	100.692,58	
0225 0501	Sociedades e quase-sociedades não financeiras	100.692,58	
0225 050101	Públicas	100.692,58	
0225 05010102	Outras	100.692,58	
0225 06	Outras despesas correntes	579,52	
0225 0602	Diversas	579,52	
0225 060203	Outras	579,52	
0225 06020305	Outras	579,52	
Despesas Capital			2.398.475,38
0225 07	Aquisição de bens de capital	2.398.475,38	
0225 0701	Investimentos	2.365.901,90	
0225 070102	Habitacões	72.410,28	
0225 07010201	Construção	53.021,08	

Fluxos de Caixa

CÂMARA MUNICIPAL DE AVEIRO

Ano: 2011

(designação da autarquia local)

(unidade: €)

Pagamentos

Total das Despesas Orçamentais		44.262.155,77
Despesas Capital		2.398.475,38
0225 07010203	Reparação e beneficiação	19.389,20
0225 070103	Edifícios	1.990.941,03
0225 07010301	Instalações de serviços	248.189,27
0225 07010302	Instalações desportivas e recreativas	197.620,99
0225 07010303	Mercados e instalações de fiscalização sanitária	36.986,43
0225 07010305	Escolas	1.482.036,49
0225 07010307	Outros	26.107,85
0225 070104	Construções diversas	277.584,72
0225 07010401	Viadutos, arruamentos e obras complementares	16.375,78
0225 07010402	Sistemas de drenagem de águas residuais	11.975,11
0225 07010404	Iluminação pública	6.361,07
0225 07010410	Infraestrut. para distribuição energia eléctrica	135.033,01
0225 07010413	Outros	107.839,75
0225 070110	Equipamento básico	24.965,87
0225 07011002	Outro	24.965,87
0225 0703	Bens de domínio público	32.573,48
0225 070306	Outros bens de domínio público	32.573,48
Despesas Correntes		24.055,13
0226 02	Aquisição de bens e serviços	24.055,13
0226 0202	Aquisição de serviços	24.055,13
0226 020214	Estudos, pareceres, projectos e consultadoria	18.048,00
0226 020220	Outros trabalhos especializados	4.303,78
0226 020225	Outros serviços	1.703,35
0226 02022599	Outros Serviços	1.703,35
Despesas Capital		1.310.568,18
0226 07	Aquisição de bens de capital	1.310.568,18
0226 0701	Investimentos	1.310.568,18
0226 070104	Construções diversas	1.310.568,18
0226 07010401	Viadutos, arruamentos e obras complementares	1.036.675,21
0226 07010402	Sistemas de drenagem de águas residuais	13.628,00
0226 07010413	Outros	260.264,97
Despesas Capital		15.242,53
0227 07	Aquisição de bens de capital	15.242,53
0227 0701	Investimentos	15.242,53
0227 070104	Construções diversas	15.242,53
0227 07010409	Sinalização e trânsito	15.242,53
Despesas Correntes		753,41
0228 02	Aquisição de bens e serviços	753,41
0228 0202	Aquisição de serviços	753,41
0228 020217	Publicidade	753,41
Despesas Correntes		326.035,24
0231 02	Aquisição de bens e serviços	120.997,84
0231 0201	Aquisição de bens	16.764,81
0231 020115	Prémios, condecorações e ofertas	9.479,70

Fluxos de Caixa

CÂMARA MUNICIPAL DE AVEIRO

Ano: 2011

(designação da autarquia local)

(unidade: €)

Pagamentos

Total das Despesas Orçamentais		44.262.155,77
Despesas Correntes		326.035,24
0231 020119	Artigos honoríficos e de decoração	4.045,00
0231 020120	Material de educação, cultura e recreio	1.010,02
0231 020121	Outros bens	2.230,09
0231 0202	Aquisição de serviços	104.233,03
0231 020202	Limpeza e higiene	432,00
0231 020208	Locação de outros bens	19.339,26
0231 020210	Transportes	13.226,74
0231 020212	Seguros	1.160,81
0231 020217	Publicidade	2.404,97
0231 020219	Assistência técnica	1.084,50
0231 020220	Outros trabalhos especializados	21.457,99
0231 020225	Outros serviços	45.126,76
0231 02022503	Animação Sócio Cultural, Recreativa e Desportiva	18.917,06
0231 02022599	Outros Serviços	26.209,70
0231 04	Transferências correntes	85.037,40
0231 0407	Instituições sem fins lucrativos	64.250,00
0231 040701	Instituições sem fins lucrativos	64.250,00
0231 0408	Famílias	20.787,40
0231 040802	Outras	20.787,40
0231 05	Subsídios	120.000,00
0231 0501	Sociedades e quase-sociedades não financeiras	120.000,00
0231 050101	Públicas	120.000,00
0231 05010101	Empresas públicas municipais e intermunicipais	120.000,00
Despesas Capital		6.000,00
0231 07	Aquisição de bens de capital	6.000,00
0231 0701	Investimentos	6.000,00
0231 070106	Material de transporte	6.000,00
0231 07010602	Outro	6.000,00
Despesas Correntes		2.839,66
0232 02	Aquisição de bens e serviços	2.839,66
0232 0202	Aquisição de serviços	2.839,66
0232 020225	Outros serviços	2.839,66
0232 02022503	Animação Sócio Cultural, Recreativa e Desportiva	2.400,00
0232 02022599	Outros Serviços	439,66
Despesas Correntes		210.004,08
0233 02	Aquisição de bens e serviços	210.004,08
0233 0201	Aquisição de bens	8.726,85
0233 020102	Combustíveis e lubrificantes	272,00
0233 02010299	Outros	272,00
0233 020104	Limpeza e higiene	5.165,10
0233 020105	Alimentação-Refeições confeccionadas	2.362,00
0233 020120	Material de educação, cultura e recreio	54,64
0233 020121	Outros bens	873,11
0233 0202	Aquisição de serviços	201.277,23
0233 020202	Limpeza e higiene	161.901,85

Fluxos de Caixa

CÂMARA MUNICIPAL DE AVEIRO

Ano: 2011

(designação da autarquia local)

(unidade: €)

Pagamentos

Pagamentos					
Total das Despesas Orçamentais					44.262.155,77
Despesas Correntes					210.004,08
0233 020203	Conservação de bens		3.607,65		
0233 020210	Transportes		20.811,00		
0233 020213	Deslocações e estadas		3.889,86		
0233 020218	Vigilância e segurança		851,36		
0233 020219	Assistência técnica		5.386,68		
0233 020220	Outros trabalhos especializados		2.331,63		
0233 020225	Outros serviços		2.497,20		
0233 02022503	Animação Sócio Cultural, Recreativa e Desportiva		1.988,20		
0233 02022599	Outros Serviços		509,00		
Despesas Correntes					91.387,88
0234 02	Aquisição de bens e serviços		91.387,88		
0234 0201	Aquisição de bens		29.847,49		
0234 020102	Combustíveis e lubrificantes		52,62		
0234 02010201	Gasolina		52,62		
0234 020108	Material de escritório		22,22		
0234 020120	Material de educação, cultura e recreio		26.834,19		
0234 020121	Outros bens		2.938,46		
0234 0202	Aquisição de serviços		61.540,39		
0234 020203	Conservação de bens		554,59		
0234 020208	Locação de outros bens		25.249,50		
0234 020212	Seguros		175,00		
0234 020218	Vigilância e segurança		1.000,00		
0234 020219	Assistência técnica		431,08		
0234 020220	Outros trabalhos especializados		27.182,95		
0234 020221	Utilização de infra-estruturas de transportes		26,90		
0234 020225	Outros serviços		6.920,37		
0234 02022503	Animação Sócio Cultural, Recreativa e Desportiva		3.354,00		
0234 02022599	Outros Serviços		3.566,37		
Despesas Capital					24.760,05
0234 07	Aquisição de bens de capital		24.760,05		
0234 0701	Investimentos		24.760,05		
0234 070108	Software informático		23.910,26		
0234 070109	Equipamento administrativo		55,03		
0234 070110	Equipamento básico		794,76		
0234 07011002	Outro		794,76		
Despesas Correntes					72.945,19
0235 02	Aquisição de bens e serviços		68.945,19		
0235 0201	Aquisição de bens		6.506,26		
0235 020121	Outros bens		6.506,26		
0235 0202	Aquisição de serviços		62.438,93		
0235 020201	Encargos das instalações		22,57		
0235 020202	Limpeza e higiene		144,00		
0235 020208	Locação de outros bens		3.444,00		
0235 020213	Deslocações e estadas		2.101,41		
0235 020214	Estudos, pareceres, projectos e consultadoria		5.896,62		

Fluxos de Caixa

CÂMARA MUNICIPAL DE AVEIRO

Ano: 2011

(designação da autarquia local)

(unidade: €)

Pagamentos

Total das Despesas Orçamentais		44.262.155,77
Despesas Correntes		72.945,19
0235 020217	Publicidade	213,79
0235 020218	Vigilância e segurança	210,00
0235 020219	Assistência técnica	1.694,91
0235 020220	Outros trabalhos especializados	47.434,31
0235 020225	Outros serviços	1.277,32
0235 02022599	Outros Serviços	1.277,32
0235 06	Outras despesas correntes	4.000,00
0235 0602	Diversas	4.000,00
0235 060203	Outras	4.000,00
0235 06020305	Outras	4.000,00
Despesas Capital		22.529,24
0235 07	Aquisição de bens de capital	22.529,24
0235 0701	Investimentos	22.529,24
0235 070107	Equipamento de informática	8.182,78
0235 070110	Equipamento básico	7.446,46
0235 07011002	Outro	7.446,46
0235 070112	Artigos e objectos de valor	6.900,00
Despesas Correntes		2.201.302,72
0236 02	Aquisição de bens e serviços	663.389,34
0236 0201	Aquisição de bens	598.954,04
0236 020105	Alimentação-Refeições confeccionadas	598.515,73
0236 020121	Outros bens	438,31
0236 0202	Aquisição de serviços	64.435,30
0236 020203	Conservação de bens	2.225,21
0236 020210	Transportes	51.717,59
0236 020216	Seminários, exposições e similares	6.302,40
0236 020219	Assistência técnica	2.714,10
0236 020225	Outros serviços	1.476,00
0236 02022599	Outros Serviços	1.476,00
0236 04	Transferências correntes	927.890,75
0236 0403	Administração central	384.808,40
0236 040305	Serviços e fundos autónomos	384.808,40
0236 0405	Administração local	14.947,90
0236 040501	Continente	14.947,90
0236 04050102	Freguesias	14.947,90
0236 0407	Instituições sem fins lucrativos	523.519,07
0236 040701	Instituições sem fins lucrativos	523.519,07
0236 0408	Famílias	4.615,38
0236 040802	Outras	4.615,38
0236 05	Subsídios	609.000,00
0236 0501	Sociedades e quase-sociedades não financeiras	609.000,00
0236 050101	Públicas	609.000,00
0236 05010101	Empresas públicas municipais e intermunicipais	609.000,00
0236 06	Outras despesas correntes	1.022,63
0236 0602	Diversas	1.022,63

Fluxos de Caixa

CÂMARA MUNICIPAL DE AVEIRO

Ano: 2011

(designação da autarquia local)

(unidade: €)

Pagamentos

Total das Despesas Orçamentais		44.262.155,77
Despesas Correntes		2.201.302,72
0236 060203	Outras	1.022,63
0236 06020301	Outras restituições	1.022,63
Despesas Capital		154.964,67
0236 07	Aquisição de bens de capital	132.964,67
0236 0701	Investimentos	132.964,67
0236 070107	Equipamento de informática	38.812,37
0236 070108	Software informático	4.416,00
0236 070110	Equipamento básico	89.736,30
0236 07011002	Outro	89.736,30
0236 08	Transferências de capital	22.000,00
0236 0805	Administração local	22.000,00
0236 080501	Continente	22.000,00
0236 08050102	Freguesias	22.000,00
Despesas Correntes		73.205,25
0237 02	Aquisição de bens e serviços	57.510,46
0237 0201	Aquisição de bens	1.484,98
0237 020104	Limpeza e higiene	58,84
0237 020108	Material de escritório	19,55
0237 020110	Produtos vendidos nas farmácias	229,81
0237 020120	Material de educação, cultura e recreio	972,34
0237 020121	Outros bens	204,44
0237 0202	Aquisição de serviços	56.025,48
0237 020201	Encargos das instalações	940,35
0237 020202	Limpeza e higiene	474,00
0237 020208	Locação de outros bens	18.519,61
0237 020212	Seguros	1.388,44
0237 020218	Vigilância e segurança	600,00
0237 020219	Assistência técnica	726,00
0237 020220	Outros trabalhos especializados	5.328,95
0237 020225	Outros serviços	28.048,13
0237 02022503	Animação Sócio Cultural, Recreativa e Desportiva	26.303,37
0237 02022599	Outros Serviços	1.744,76
0237 03	Juros e outros encargos	6,32
0237 0305	Outros juros	6,32
0237 030502	Outros	6,32
0237 04	Transferências correntes	15.688,47
0237 0407	Instituições sem fins lucrativos	10.150,00
0237 040701	Instituições sem fins lucrativos	10.150,00
0237 0408	Famílias	5.538,47
0237 040802	Outras	5.538,47
Despesas Correntes		312.859,58
0238 02	Aquisição de bens e serviços	28.299,58
0238 0201	Aquisição de bens	5.486,69
0238 020115	Prémios, condecorações e ofertas	5.372,95
0238 020120	Material de educação, cultura e recreio	113,74

Fluxos de Caixa

CÂMARA MUNICIPAL DE AVEIRO

Ano: 2011

(designação da autarquia local)

(unidade: €)

Pagamentos

Total das Despesas Orçamentais			44.262.155,77
Despesas Correntes			312.859,58
0238 0202	Aquisição de serviços	22.812,89	
0238 020212	Seguros	439,06	
0238 020218	Vigilância e segurança	3.145,52	
0238 020220	Outros trabalhos especializados	1.948,00	
0238 020225	Outros serviços	17.280,31	
0238 02022503	Animação Sócio Cultural, Recreativa e Desportiva	8.720,00	
0238 02022599	Outros Serviços	8.560,31	
0238 04	Transferências correntes	169.560,00	
0238 0407	Instituições sem fins lucrativos	169.560,00	
0238 040701	Instituições sem fins lucrativos	169.560,00	
0238 05	Subsídios	115.000,00	
0238 0501	Sociedades e quase-sociedades não financeiras	115.000,00	
0238 050101	Públicas	115.000,00	
0238 05010101	Empresas públicas municipais e intermunicipais	115.000,00	
Despesas Capital			177.500,00
0238 08	Transferências de capital	177.500,00	
0238 0807	Instituições sem fins lucrativos	177.500,00	
0238 080701	Instituições sem fins lucrativos	177.500,00	
Despesas Correntes			14.228,89
0239 02	Aquisição de bens e serviços	7.124,60	
0239 0201	Aquisição de bens	1.000,00	
0239 020121	Outros bens	1.000,00	
0239 0202	Aquisição de serviços	6.124,60	
0239 020201	Encargos das instalações	180,00	
0239 020208	Locação de outros bens	357,00	
0239 020210	Transportes	32,00	
0239 020220	Outros trabalhos especializados	150,00	
0239 020225	Outros serviços	5.405,60	
0239 02022599	Outros Serviços	5.405,60	
0239 04	Transferências correntes	6.604,29	
0239 0407	Instituições sem fins lucrativos	4.804,29	
0239 040701	Instituições sem fins lucrativos	4.804,29	
0239 0408	Famílias	1.800,00	
0239 040802	Outras	1.800,00	
0239 06	Outras despesas correntes	500,00	
0239 0602	Diversas	500,00	
0239 060203	Outras	500,00	
0239 06020305	Outras	500,00	
Despesas Capital			3.951,32
0239 07	Aquisição de bens de capital	3.951,32	
0239 0701	Investimentos	3.951,32	
0239 070107	Equipamento de informática	3.951,32	
Despesas Correntes			259.047,04
0240 02	Aquisição de bens e serviços	10.690,19	
0240 0201	Aquisição de bens	2.645,62	

Fluxos de Caixa

CÂMARA MUNICIPAL DE AVEIRO

Ano: 2011

(designação da autarquia local)

(unidade: €)

Pagamentos

			44.262.155,77
Total das Despesas Orçamentais			
Despesas Correntes			259.047,04
0240 020105	Alimentação-Refeições confeccionadas	2.188,25	
0240 020108	Material de escritório	57,60	
0240 020115	Prémios, condecorações e ofertas	326,65	
0240 020121	Outros bens	73,12	
0240 0202	Aquisição de serviços	8.044,57	
0240 020208	Locação de outros bens	3.905,70	
0240 020210	Transportes	44,80	
0240 020220	Outros trabalhos especializados	2.085,22	
0240 020225	Outros serviços	2.008,85	
0240 02022503	Animação Sócio Cultural, Recreativa e Desportiva	586,10	
0240 02022599	Outros Serviços	1.422,75	
0240 04	Transferências correntes	137.356,85	
0240 0407	Instituições sem fins lucrativos	137.356,85	
0240 040701	Instituições sem fins lucrativos	137.356,85	
0240 05	Subsídios	111.000,00	
0240 0501	Sociedades e quase-sociedades não financeiras	111.000,00	
0240 050101	Públicas	111.000,00	
0240 05010101	Empresas públicas municipais e intermunicipais	111.000,00	
Despesas Capital			357.600,00
0240 08	Transferências de capital	357.600,00	
0240 0807	Instituições sem fins lucrativos	357.600,00	
0240 080701	Instituições sem fins lucrativos	357.600,00	
Despesas Correntes			338.634,64
0241 02	Aquisição de bens e serviços	338.634,64	
0241 0201	Aquisição de bens	299.070,79	
0241 020101	Matérias-primas e subsidiárias	52.183,73	
0241 020102	Combustíveis e lubrificantes	157.832,17	
0241 02010201	Gasolina	26.881,03	
0241 02010202	Gasóleo	129.111,83	
0241 02010299	Outros	1.839,31	
0241 020104	Limpeza e higiene	1.297,85	
0241 020114	Outro material-Peças	53.884,40	
0241 020117	Ferramentas e utensílios	2.291,61	
0241 020120	Material de educação, cultura e recreio	476,50	
0241 020121	Outros bens	31.104,53	
0241 0202	Aquisição de serviços	39.563,85	
0241 020203	Conservação de bens	213,04	
0241 020208	Locação de outros bens	5.267,11	
0241 020218	Vigilância e segurança	29.978,84	
0241 020220	Outros trabalhos especializados	2.412,35	
0241 020225	Outros serviços	1.692,51	
0241 02022599	Outros Serviços	1.692,51	
Despesas Capital			20.196,21
0241 07	Aquisição de bens de capital	20.196,21	
0241 0701	Investimentos	20.196,21	

Fluxos de Caixa

CÂMARA MUNICIPAL DE AVEIRO

Ano: 2011

(designação da autarquia local)

(unidade: €)

Pagamentos

Total das Despesas Orçamentais		44.262.155,77
Despesas Capital		20.196,21
0241 070102	Habitações	448,95
0241 07010203	Reparação e beneficiação	448,95
0241 070104	Construções diversas	16.063,04
0241 07010401	Viadutos, arruamentos e obras complementares	4.446,18
0241 07010404	Iluminação pública	5.748,02
0241 07010409	Sinalização e trânsito	2.057,97
0241 07010413	Outros	3.810,87
0241 070111	Ferramentas e utensílios	3.684,22
Despesas Correntes		57.067,96
0242 02	Aquisição de bens e serviços	57.067,96
0242 0201	Aquisição de bens	54.953,66
0242 020101	Matérias-primas e subsidiárias	4,40
0242 020104	Limpeza e higiene	301,35
0242 020109	Produtos químicos e farmacêuticos	450,77
0242 020114	Outro material-Peças	8.907,14
0242 020117	Ferramentas e utensílios	542,99
0242 020121	Outros bens	44.747,01
0242 0202	Aquisição de serviços	2.114,30
0242 020225	Outros serviços	2.114,30
0242 02022599	Outros Serviços	2.114,30
Despesas Capital		4.275,24
0242 07	Aquisição de bens de capital	4.275,24
0242 0701	Investimentos	4.275,24
0242 070111	Ferramentas e utensílios	4.275,24
Despesas Correntes		125.514,70
0243 02	Aquisição de bens e serviços	125.514,70
0243 0201	Aquisição de bens	70.149,83
0243 020102	Combustíveis e lubrificantes	8.510,93
0243 02010201	Gasolina	2,00
0243 02010299	Outros	8.508,93
0243 020112	Material de transporte-Peças	33.971,68
0243 020114	Outro material-Peças	27.151,31
0243 020117	Ferramentas e utensílios	10,33
0243 020121	Outros bens	505,58
0243 0202	Aquisição de serviços	55.364,87
0243 020203	Conservação de bens	52.094,14
0243 020220	Outros trabalhos especializados	60,50
0243 020225	Outros serviços	3.210,23
0243 02022501	Recolha e Tratamento de Resíduos S. Urbanos	170,63
0243 02022599	Outros Serviços	3.039,60
Despesas Capital		111.237,19
0243 07	Aquisição de bens de capital	111.237,19
0243 0701	Investimentos	111.237,19
0243 070106	Material de transporte	10.790,74
0243 07010602	Outro	10.790,74

Fluxos de Caixa

CÂMARA MUNICIPAL DE AVEIRO

Ano: 2011

(designação da autarquia local)

(unidade: €)

Pagamentos

Total das Despesas Orçamentais				44.262.155,77
Despesas Capital				111.237,19
0243 070110	Equipamento básico		100.446,45	
0243 07011002	Outro		100.446,45	
Despesas Correntes				216.677,68
0244 02	Aquisição de bens e serviços		216.677,68	
0244 0201	Aquisição de bens		209.812,96	
0244 020101	Matérias-primas e subsidiárias		6.580,32	
0244 020114	Outro material-Peças		9,74	
0244 020117	Ferramentas e utensílios		267,95	
0244 020121	Outros bens		202.954,95	
0244 0202	Aquisição de serviços		6.864,72	
0244 020203	Conservação de bens		6.228,19	
0244 020206	Locação de material de transporte		593,48	
0244 020220	Outros trabalhos especializados		6,15	
0244 020225	Outros serviços		36,90	
0244 02022599	Outros Serviços		36,90	
Despesas Capital				69.839,08
0244 07	Aquisição de bens de capital		69.839,08	
0244 0701	Investimentos		69.839,08	
0244 070104	Construções diversas		69.418,07	
0244 07010401	Viadutos, arruamentos e obras complementares		68.526,17	
0244 07010413	Outros		891,90	
0244 070111	Ferramentas e utensílios		421,01	
Despesas Correntes				36.768,30
0245 02	Aquisição de bens e serviços		36.768,30	
0245 0201	Aquisição de bens		14.459,21	
0245 020104	Limpeza e higiene		1.565,33	
0245 020107	Vestuário e artigos pessoais		2.699,24	
0245 020114	Outro material-Peças		230,63	
0245 020121	Outros bens		9.964,01	
0245 0202	Aquisição de serviços		22.309,09	
0245 020202	Limpeza e higiene		1.242,00	
0245 020203	Conservação de bens		7.864,58	
0245 020208	Locação de outros bens		2.380,00	
0245 020218	Vigilância e segurança		4.971,98	
0245 020219	Assistência técnica		4.992,53	
0245 020220	Outros trabalhos especializados		408,00	
0245 020225	Outros serviços		450,00	
0245 02022503	Animação Sócio Cultural, Recreativa e Desportiva		450,00	
Despesas Capital				1.659,28
0245 07	Aquisição de bens de capital		1.659,28	
0245 0701	Investimentos		1.659,28	
0245 070103	Edifícios		774,90	
0245 07010303	Mercados e instalações de fiscalização sanitária		774,90	
0245 070110	Equipamento básico		884,38	
0245 07011002	Outro		884,38	

Fluxos de Caixa

CÂMARA MUNICIPAL DE AVEIRO

Ano: 2011

(designação da autarquia local)

(unidade: €)

Pagamentos

Total das Despesas Orçamentais		44.262.155,77
Despesas Correntes		4.417,69
0246 02	Aquisição de bens e serviços	4.417,69
0246 0201	Aquisição de bens	3.774,98
0246 020107	Vestuário e artigos pessoais	3.060,20
0246 020108	Material de escritório	596,80
0246 020121	Outros bens	117,98
0246 0202	Aquisição de serviços	642,71
0246 020220	Outros trabalhos especializados	642,71
Despesas Capital		1.029,12
0246 07	Aquisição de bens de capital	1.029,12
0246 0701	Investimentos	1.029,12
0246 070110	Equipamento básico	1.029,12
0246 07011002	Outro	1.029,12
Despesas Correntes		366.586,89
0247 02	Aquisição de bens e serviços	6.483,93
0247 0201	Aquisição de bens	861,08
0247 020121	Outros bens	861,08
0247 0202	Aquisição de serviços	5.622,85
0247 020213	Deslocações e estadas	3.818,47
0247 020214	Estudos, pareceres, projectos e consultadoria	418,20
0247 020216	Seminários, exposições e similares	1.261,18
0247 020220	Outros trabalhos especializados	125,00
0247 04	Transferências correntes	360.102,96
0247 0407	Instituições sem fins lucrativos	360.102,96
0247 040701	Instituições sem fins lucrativos	360.102,96
Despesas Capital		937,75
0247 07	Aquisição de bens de capital	937,75
0247 0701	Investimentos	937,75
0247 070110	Equipamento básico	937,75
0247 07011002	Outro	937,75
Operações de Tesouraria		3.043.208,63
Saldo para a Gerência Seguinte		2.086.312,41
Execução Orçamental		1.655.953,02

Fluxos de Caixa

CÂMARA MUNICIPAL DE AVEIRO

Ano: 2011

(designação da autarquia local)

(unidade: €)

Pagamentos		
Saldo para a Gerência Seguinte		2.086.312,41
Operações de Tesouraria	430.359,39	
Total		49.391.676,81

ORGÃO EXECUTIVO

Em ... de de
Paulo Roberto Alves

ORGÃO DELIBERATIVO

Em ... de de
.....

Operações de Tesouraria



aveiro

Operações de Tesouraria

CÂMARA MUNICIPAL DE AVEIRO

(designação da autarquia local)

Ano: 2011

(unidade: EUR)

CONTAS		SALDO GERÊNCIA ANTERIOR		MOVIMENTO ANUAL		SALDO GERÊNCIA SEGUINTE	
Código	Designação	Devedor	Credor	Devedor	Credor	Devedor	Credor
21701000420	SANTA CASA DA MESIRICÓRDIA DE AVEIRO				1.905,75		1.905,75
21701001509	Construções Venezuela, Lda.		506,19				506,19
21701001711	COUTINHO & COUTINHO, LDA						
21701002471	Habinandis-Construções Lda.						
21701003520	DIVERSOS-Movimentos até 31/12/2009		159.283,16	4.881,13			154.402,03
21701005295	Savouga - Construções, Lda						
21701005483	Armando da Silva		1.002,45				1.002,45
21701006561	MARIA INÊS SEQUEIRA DE BASTOS ABREU		191,93	191,93			
21701006584	Bacol-Construções Lda		1.545,87				1.545,87
21701006585	Nuno Filipe Salgueiro Marques				763,50		763,50
21701006854	José Antonio dos Santos				3.335,01		3.335,01
2421	Trabalho dependente		81.922,92	1.025.749,10	1.014.988,18		71.162,00
2422	Trabalho independente		4.000,93	16.586,12	14.322,52		1.737,33
2423	Capitais						
2424	Prediais		402,56	2.415,36	2.415,36		402,56
2425	Pensões			33,00	33,00		
2426	IRS/Taxas Liberatórias						
2427	Sobretaxa Extraordinária			96.250,00	96.250,00		
2429	Sobre outros rendimentos						
2441201	I. S. de Verba						
2441202	I. S. de Aquisições		17,99	305,95	305,90		17,94
2441203	I. S. de Publicidade		108,00	155,48	47,48		
2441204	I. S. Licenças			53,00	59,00		6,00
2441205	I. S. de Escrituras						
2441206	I. S. de Outros Contratos			5,00	5,00		
2441207	I. S. de Precatorios						
2441208	I. S. de Estab. Bebidas Bares e Discotecas						

Operações de Tesouraria

CÂMARA MUNICIPAL DE AVEIRO

(designação da autarquia local)

Ano: 2011

(unidade: EUR)

CONTAS		SALDO GERÊNCIA ANTERIOR		MOVIMENTO ANUAL		SALDO GERÊNCIA SEGUINTE	
Código	Designação	Devedor	Credor	Devedor	Credor	Devedor	Credor
2441209	I. S. de Outros Estabelecimentos						
2441210	I. S. de Contrato Arrendamento - Verba 2						
2441211	I. S. de Aquisição Onerosa						
2441212	I. S. Garantias						
2441213	I.S.Exploração Máquinas de Diversão						
2441214	I. S. Publicidade /Distrib. Impressos						
2441215	I. S. Aumento de Capital Social de Sociedade						
2441216	I.S.Outros Instrumentos Notariais Avulso						
2441217	I.S.Crédito a Pequenas e Médias Empresas			50,45	50,45		
2441218	I.S.de Prémios		1.615,38	9.429,44	10.829,44		3.015,38
24414	Coimas por contra-ordenação						
24511	Descontos de Funcionários		6.435,30	107.457,27	109.239,62		8.217,65
24514	Retenção a fornecedores, emprei, outras entidades						
24521	Descontos de Funcionários		58.331,73	834.620,80	835.608,50		59.319,43
24523	Retenção a Fornecedores, Empreiteiros, outras Ent.		66,16	3.386,23	3.413,50		93,43
245301	ADSE - Desc Funcionários		8.841,07	129.653,07	120.812,00		
245305	Direcção Nacional da Polícia de Segurança Pública		5,49	5,49			
249101	Serviço Nacional de Saúde - Sma			77.571,00	86.190,00		8.619,00
249301	Cofre de Previdência F. A. Estado		10,13	121,56	121,56		10,13
249302	Cofre de Previdência Forças Armadas						
249303	Cofre de Previdência PSP		0,08	0,96	0,96		0,08
2626	Cauções do pessoal						
26301	STAL		1.990,25	23.303,85	23.301,00		1.987,40
26302	Associação dos Técnicos Adm. Municipais		88,81	865,58	849,53		72,76
26303	Sindicato da Função Pública		14,34	172,00	172,00		14,34
26304	Sindicato dos Economistas						
26305	SINTAP		62,20	739,38	738,82		61,64

Operações de Tesouraria

CÂMARA MUNICIPAL DE AVEIRO

(designação da autarquia local)

Ano: 2011

(unidade: EUR)

CONTAS		SALDO GERÊNCIA ANTERIOR		MOVIMENTO ANUAL		SALDO GERÊNCIA SEGUINTE	
Código	Designação	Devedor	Credor	Devedor	Credor	Devedor	Credor
26306	Associação Dip. Curso Adm. Autarquia						
26307	Sindicato dos Professores da Região Centro						
26308	Sindicato dos Transportes Fluviais						
26310	Sind. Técnicos Admnist. Aux. Educação do Centro						
26311	Sindicato Nac. Oficiais da Polícia		4,99	59,88	59,88		4,99
26313	Sindicato Nac. Profissionais Educação						
26314	Sindicato Quadros Tecnicos Estado		9,50	114,00	114,00		9,50
26315	Associação Sindical Profissionais da PSP						
26316	Sindicato Nac. Polícias Municipais			83,78	91,40		7,62
2649	Transferência de verbas para as eleições						
26851001	Coutinho & Coutinho, Lda						
26851002	Ventura & Pires, Lda			9.832,11	9.832,11		
26851003	José da Cruz Bernardes			7.051,90	7.051,90		
26852	Outros						
26893201	Instituto da Conservação da Natureza						
26893202	Parte nas Cartas de Caçador e suas Renovações		115,50	143,64	191,45		163,31
26893203	Parte nas Licenças para o Exercício de Caça						
26893204	Custo dos Cartões para Cartas de Caçador			1,00	1,25		0,25
26893205	Custo dos Cartões para Licenças de Caça						
26893206	Conservatória dos Registos Centrais						
26893207	Dividas Cobradas Coercivamente p/ Serv. Municipal.		14.031,05	98.043,09	87.014,00		3.001,96
26893208	Honorários Peritos Estr. Funcionalismo (Eucaliptos						
26893209	Autuantes - Percentagem em Multas						
26893210	Transporte Peritos em Processos Sanitários						
26893211	Instituto Português da Qualidade		110,73	1.151,71	1.282,93		241,95
26893212	INH-50% Conforme n.2 Clausula 10 Cont IGAPHE		97.976,38				97.976,38
26893213	Censos			138.549,74	138.549,74		

Operações de Tesouraria

CÂMARA MUNICIPAL DE AVEIRO

(designação da autarquia local)

Ano: 2011

(unidade: EUR)

CONTAS		SALDO GERÊNCIA ANTERIOR		MOVIMENTO ANUAL		SALDO GERÊNCIA SEGUINTE	
Código	Designação	Devedor	Credor	Devedor	Credor	Devedor	Credor
26893214	Emolumentos p/ Visto do Contrato						
26893215	Ministério da Administração Interna		2.216,50	62.563,28	60.415,76		68,98
26893216	Serviço de Estrangeiros e Fronteiras		37,51	556,02	547,75		29,24
2689321701	Direcção Geral dos Impostos			18.376,76	18.376,76		
2689321702	Instituto Gestão Financeira da Segurança Social						
2689321703	Fausto Oliveira - Solicitador						
2689321704	João Magalhães - Solicitador						
2689321705	Instituto de Gestão Financeira e Infraest. Justiça						
2689321706	Nuno Cardoso - Solicitador						
2689321707	Emanuel Silva						
2689321708	Carla Pereira						
2689321709	Susana Santos Pereira			5.218,26	5.218,26		
2689321710	Angelo Cardoso		1.922,38	1.922,38			
2689321711	Maria José Neto			4.042,96	4.042,96		
2689321712	Madalena Sanches			26.500,00	26.500,00		
2689321713	Fernando Rodrigues			5.339,03	5.339,03		
2689321714	Carma Vieira			13.190,55	13.190,55		
2689321715	Serviço de Finanças de Ilhavo			16.000,00	16.000,00		
2689321716	Henrique Gonçalves			13.897,96	13.897,96		
2689321717	Peixoto Dias			43.323,75	43.323,75		
2689321718	Dina Ribeiro			5.589,57	5.589,57		
2689321719	Isabel Santos Silva			210,00	210,00		
268932180101	Instituto de Gestão Financeira da Segurança Social			75.416,71	75.416,71		
268932180102	Direcção Geral de Contribuições e Impostos			46.521,36	46.521,36		
26893301	ACASA						
26893302	Centro de Cultura e Desporto - CAT		103,50	3.913,50	4.156,00		346,00
26893303	Inst. Acção Social Forças Armadas						

Operações de Tesouraria

CÂMARA MUNICIPAL DE AVEIRO

(designação da autarquia local)

Ano: 2011

(unidade: EUR)

CONTAS		SALDO GERÊNCIA ANTERIOR		MOVIMENTO ANUAL		SALDO GERÊNCIA SEGUINTE	
Código	Designação	Devedor	Credor	Devedor	Credor	Devedor	Credor
2689330401	Seguros Império		3,49	41,88	41,88		3,49
2689330402	Seguros Victória		473,81	5.376,10	5.299,06		396,77
26893305	Serviços Sociais da PSP		14,94	165,43	164,17		13,68
26893306	IPA						
26893307	SAD/PSP		17,30	378,92	499,92		138,30
26893308	SAD/GNR		58,65	805,64	804,59		57,60
26893401	Emolumentos ao Notário Privativo- Dr. Vaz Portugal						
26893402	Participação Func. Custas Exec. Fiscal		1.511,50	16.849,08	15.853,53		515,95
26893403	Emolumentos Notariais		2.046,25				2.046,25
26893404	Taxa de Justiça-Tribunal Tributário						
26893405	Emolumentos Notariais-Drª. Isabel Figueiredo		37,00	41,50	4,50		
26893406	Emolumentos Notariais- Drª.Maria da Luz Melo		142,50				142,50
26893407	Cartas Precatórias						
26893501	Descontos Judiciais		3.620,72	45.125,65	45.822,70		4.317,77
268935991	Revista PSP						
268936	Autos de Apreensão		575,77	45,68	79,69		609,78
268937	Donativos		50,00				50,00
268938	Cooperação Museu da Cidade/Ecoria		486,22	9.315,50	9.318,55		489,27
26893901	Associação de Artesãos de Aveiro- A Barrica		116,01	5.206,85	4.985,86	104,98	
26893902	Lodo Concept's, Lda		38,58	488,47	535,00		85,11
26893903	Audiodecor		107,25	329,07	329,07		107,25
26893904	Fernanda Viana		38,00	76,05	38,05		
26893905	Bar Terceiro Piso CCCA - Fornecedores						
26893906	Fundação Graça Gonçalves						
26893907	Editora Gostar		43,80	24,32	38,11		57,59
26893908	Moveaveiro						
26893909	1000 Cerimónias				9,00		9,00

Operações de Tesouraria

CÂMARA MUNICIPAL DE AVEIRO

(designação da autarquia local)

Ano: 2011

(unidade: EUR)

CONTAS		SALDO GERÊNCIA ANTERIOR		MOVIMENTO ANUAL		SALDO GERÊNCIA SEGUINTE	
Código	Designação	Devedor	Credor	Devedor	Credor	Devedor	Credor
26893910	Cicerone			1.321,76	1.330,76		9,00
26893911	Oficina da Natureza		30,15	30,15			
26893912	Teatro Aveirense						
26893913	Parque de Exposições de Aveiro						
26893914	Exponor						
26893915	Universidade de Aveiro						
26893916	AAUAV						
26893917	Instituto Português de Museus						
26893918	ICN-B-Reserva Natural das Dunas de						
26893919	Fabridoce		160,20	1.176,40	1.054,81		38,61
26893920	Divertibem						
26893921	Funceramics			116,55	116,55		
26893922	Hotti Hotéis						
26893923	Ticket Line						
26893924	Mysugar, Lda		37,91	61,88	109,65		85,68
26893925	Celsus			13,50	13,50		
26893926	Tempos e Ventos						
26893927	Unicer						
26893928	Museu do Vinho						
26893929	Refer						
26893930	Junta de Freguesia da Vera Cruz						
26893931	Fundação Inatel						
26893932	Kartódromo de Oiã						
26893933	Canal do Peixe		72,74	482,91	457,07		46,90
26893934	Estação da Luz						
26893935	Javier Olivera Mendez		18,04	385,60	367,56		
26893936	Monsenhor João Gonçalves Gaspar		114,00				114,00

Operações de Tesouraria

CÂMARA MUNICIPAL DE AVEIRO

(designação da autarquia local)

Ano: 2011

(unidade: EUR)

CONTAS		SALDO GERÊNCIA ANTERIOR		MOVIMENTO ANUAL		SALDO GERÊNCIA SEGUINTE	
Código	Designação	Devedor	Credor	Devedor	Credor	Devedor	Credor
26893937	João Pereira Lemos			57,56	57,56		
26893938	Delfim dos Santos Bismarck Álvares Ferreira			28,50	28,50		
26893939	Associação Rota da Bairrada		20,48	580,11	606,19		46,56
26893940	Isabel Castro Cabeleiros		60,78	489,20	603,95		175,53
26893941	Francisco Gamelas		27,00	27,00			
26893943	Kart Clube de Oiã						
26893944	Orbis		186,44	634,40	470,14		22,18
26893945	APOMA		31,86	173,70	141,84		
26893946	António Rui Domingos Ramos				51,00		51,00
26893947	ADERAV-Assoc. Est. Def. Patrim. Nat. Cult. R. Aveiro		4,75	155,92	165,43		14,26
26893948	Nuno Sacramento Unipessoal						
26893949	Raquel Dora Moreira Dias Castro Pinho		19,88	421,15	412,24		10,97
26893950	Carla Raquel Castro da Rocha Madureira			65,25	65,25		
26893951	Associação Cultural dos Artistas de Esgueira						
26893952	Amaro Neves		34,00		19,00		53,00
26893953	New Jamp		444,68	678,41	253,10		19,37
26893954	Filipe Henriques Costa			29,75	29,75		
26893955	Sal Tal e Qual- Comér. de Produtos Alimentares, Lda		63,96	949,26	1.037,58		152,28
26893956	Simone Rocha de Sá		174,61	429,76	264,15		9,00
26893957	Luís Filipe Cosme Arruda Martins			331,50	357,00		25,50
26893958	Douro Acima Transportes Turismo e Restuarção, Lda			4.010,40	4.139,10		128,70
26893959	A Voltec, Lda			5.783,07	5.906,83		123,76
26893960	Bernardo Nuno Esteves Antunes Seabra Conde			256,50	256,50		
26893961	Cidália Oliveira Carvalho			759,24	845,24		86,00
26893962	TEMA-Teatro Municipal de Aveiro, EM			21,39	21,39		
26893963	Meiosdarte, Lda			168,95	168,95		
26893964	ARTLUSA			190,20	197,60		7,40

Operações de Tesouraria

CÂMARA MUNICIPAL DE AVEIRO

(designação da autarquia local)

Ano: 2011

(unidade: EUR)

CONTAS		SALDO GERÊNCIA ANTERIOR		MOVIMENTO ANUAL		SALDO GERÊNCIA SEGUINTE	
Código	Designação	Devedor	Credor	Devedor	Credor	Devedor	Credor
26893965	E, VIVA A RIA - VIRGILIO MENDES PORTO			6.975,45	7.015,95		40,50
26893966	Joaquim de Castro Madeira			516,98	540,79		23,81
26893967	Pastelaria Central, Lda				92,00		92,00
TOTAL		0,00	453.854,25	3.043.208,63	3.019.713,77	104,98	430.464,37

Caraterização da Entidade



aveiro

CARACTERIZAÇÃO DA ENTIDADE			
1- IDENTIFICAÇÃO DA ENTIDADE: MUNICÍPIO DE AVEIRO			
1.1	ENDEREÇO POSTAL: PRAÇA DA REPÚBLICA - 3800 AVEIRO		
	TELEFONE: 234406300	FAX - 234406301	
	Nº. DE IDENTIFICAÇÃO FISCAL: 505931192		
1.2	NÚMERO DE ELEITORES		
Município	Até 10 000	Mais de 10 000 e menos de 40 000	Igual ou superior a 40 000 <input checked="" type="checkbox"/>
Fonte			
2 LEGISLAÇÃO			
	Data de constituição	Publicada no D.R. de	
3 ESTRUTURA ORGANIZACIONAL			
3.1	SERVIÇOS MUNICIPALIZADOS		
A Câmara Municipal tem Serviços Municipalizados? S <input checked="" type="checkbox"/> N <input type="checkbox"/>			
Se respondeu sim, especifique quais e indique os respectivos grupos: SERVIÇOS MUNICIPALIZADOS AVEIRO - ÁGUA E SANEAMENTO - GRUPO I			
3.2	EMPRESAS MUNICIPAIS		
A Câmara Municipal tem Empresas Municipais?..... S <input checked="" type="checkbox"/> N <input type="checkbox"/>			
Se respondeu sim, especifique quais e indique os respectivos grupos: MOVEAVEIRO, EM TEMA - TEATRO MUNICIPAL AVEIRO, EM E.M.A - ESTADIO MUNICIPAL AVEIRO, EM TEATRO AVEIRENSE AVEIRO-EXPO, EM			
3.3	ORGAOS		
Tem órgãos de natureza consultiva?..... S <input type="checkbox"/> N <input checked="" type="checkbox"/>			
Tem órgãos de fiscalização ?..... S <input type="checkbox"/> N <input checked="" type="checkbox"/>			
3.4	ORGANOGRAMA		
Deverá anexar o organograma e diploma que o aprovou			
4 DESCRIÇÃO SUMÁRIA DAS ACTIVIDADES			
Prestação de serviços à comunidade			
5 RECURSOS HUMANOS			
5.1	IDENTIFICAÇÃO DOS MEMBROS DO ÓRGÃO EXECUTIVO		
Presidente	Élio Manuel Delgado da Maia	Vereador	Ricardo Miguel Damas C.Tavares
Vereador	Carlos Manuel da Silva Santos	Vereador	Pedro André Santos Neto
Vereador	Pedro Nuno Tavares Matos Ferreira	Vereador	Maria Teresa F.Rebocho Christo
Vereador	Maria da Luz Nolasco Cardoso		
Vereador	Miguel Alexandre S. Fernandes		
Vereador	Ana Vitória M. Neves		
Vereador	José da Cruz Costa		
Vereador	Helena Maria D. Libório		
Vereador	João Francisco C. Sousa		
Vereador	Marília Fernanda Correia Martins		
Vereador	José Manuel Gaspar Martins		
Fonte			
5.2	NÚMERO DE VEREADORES		
Em regime de permanência		5	
A meio tempo		0	
Restantes vereadores		3	

6	ORGANIZAÇÃO CONTABILÍSTICA		
1-	DESCRIÇÃO DAS CARACTERÍSTICAS DO SISTEMA INFORMÁTICO	SIST.CONTABILIDADE AUTÁRQUICA - AIRC	
2-	DEMONSTRAÇÕES FINANCEIRAS INTERVALARES		
	DOCUMENTAIS	S <input type="checkbox"/>	N <input checked="" type="checkbox"/>
	PERIODICIDADE	<input type="checkbox"/>	TRIMESTRAL <input type="checkbox"/> SEMESTRAL <input type="checkbox"/>
3-	DESCENTRALIZAÇÃO CONTABILÍSTICA	S <input type="checkbox"/>	N <input checked="" type="checkbox"/>
	EM CASO AFIRMATIVO DESCREVA		
	<input type="text"/>		
	OUTRA INFORMAÇÕES		
	<input type="text"/>		

7	OUTRA INFORMAÇÃO
7.1	REGULAMENTOS INTERNOS E OUTROS DOCUMENTOS INFORMATIVOS

	DATA DA APROVAÇÃO		DATA DE ALTERAÇÃO	
	ÓRGÃO EXECUTIVO	ÓRGÃO DELIBERATIVO	ÓRGÃO EXECUTIVO	ÓRGÃO DELIBERATIVO
INVENTÁRIO/SIC	26-09-2005			
NORMAS CONTROLO INTERNO	11-07-2005			
BALANÇO INICIAL				
NORMAS REGULAMENTARES À EXEC. ORÇAMENTO				
OUTRAS				

7.2	ACÇÕES INSPECTIVAS				
	ENTIDADE	ANOS DE INCIDÊNCIA			
		ANO N	N-1	N-2	N-3
	INSP.GERAL FINANÇAS		X		
	INSP.GERAL ADMINISTRAÇÃO LOCAL			X	

7.3	DOCUMENTOS DE GESTÃO		
	DATA DE APROVAÇÃO PELO ÓRGÃO EXECUTIVO	DATA DE APROVAÇÃO PELO ÓRGÃO DELIBERATIVO	OBSERVAÇÕES
	GRANDES OPÇÕES DO PLANO	07-12-2010	29-12-2010
	ORÇAMENTO	07-12-2010	29-12-2010
	DOCUMENTOS DE PRESTAÇÃO DE CONTAS		
	OUTROS		

8	OUTRAS INFORMAÇÕES CONSIDERADAS RELEVANTES	
	a) -1- Fundo Equilíbrio Financeiro atribuído ao município	4.080.676,00 €
	a) -2- Fundo Social Municipal atribuído ao município	1.203.975,00 €
	a) -3- Participação Fixa no IRS	3.579.523,00 €
	b) Despesas de investimento pagas no ano anterior ao da gerência em apreciação	5.771.932,44 €
	c) Acções inspectivas levadas a efeito, com incidência na gerência e nos três anos anteriores	Ver ponto 7.2
	d) Indicação da quota parte das amortizações e encargos financeiros resultantes de empréstimos contraídos pelas Assoc.Municípios em que a entidade participe e/ou Empresas Púb.Municipais	Não se aplica

Notas ao Balanço e à Demonstração
de Resultados



aveiro

8 - ANEXO ÀS DEMONSTRAÇÕES FINANCEIRAS

Introdução:

As notas que a seguir se apresentam, têm como finalidade facultar aos órgãos autárquicos a informação necessária ao exercício das suas competências, permitindo uma adequada compreensão das situações expressas nas demonstrações financeiras ou de outras situações que não tendo reflexo nessas demonstrações, são úteis para uma melhor avaliação do seu conteúdo.

Estas notas têm como referência a numeração definida no ponto 8 do POCAL - Decreto Lei n.º 54-A/99 de 22 de Fevereiro, omitindo-se todos os pontos aí definidos que não são aplicáveis neste exercício, ou cujo conteúdo se considere não existir informação relevante que justifique a sua divulgação.

Os mapas financeiros foram elaborados de acordo com os princípios contabilísticos geralmente aceites e definidos no ponto 3.2 do POCAL.

As demonstrações financeiras foram preparadas no pressuposto de continuidade de operações do Município (entidade contabilística), segundo os princípios do custo histórico, prudência, especialização dos exercícios, materialidade e da não compensação.

O princípio da forma prevaleceu sobre a substância em consonância com o disposto no POCAL, exceto para a contabilização de bens adquiridos através de contratos de locação financeira.

8.1.1 – Caracterização da Entidade

O mapa de caracterização da entidade encontra-se integrado no processo de prestação de contas e foi elaborado de acordo com as normas exigidas pelo Tribunal de Contas.

8.1.2 – Legislação

Aplicação de toda a legislação relativa aos Municípios.

8.1.3 – Estrutura Organizacional Efectiva

O Regulamento Orgânico foi publicado pelo aviso n.º 2224/04 no Diário da República n.º 79 (II série) de 2 de Abril de 2004 – Apêndice n.º 40.

Alteração ao quadro de pessoal publicado pelo aviso n.º 1425/06 no Diário da República n.º 106 (II série) de 1 de Junho de 2006 – Apêndice n.º 50.

8.1.4 – Descrição sumária das actividades

As actividades são as constantes do art.º 13 da Lei 159/99 de 14 de Setembro, à excepção da água, saneamento básico e resíduos sólidos.

8.1.5 – Recursos Humanos

Os membros do órgão executivo são os constantes do mapa “Relação Nominal dos Responsáveis”.

De acordo com o Balanço Social o número de trabalhadores em 31/12/2011 é de 576.

8.1.6 – Organização Contabilística

O Sistema Informático funciona no âmbito do Regime Geral do Pocal e o software é o da AIRC.

Não existe descentralização contabilística.

8.2– Notas ao Balanço e à Demonstração de Resultados

8.2.1– Derrogação de Disposições Legais do POCAL

Sobre este aspeto importa referir que a contabilidade de custos, um dos três subsistemas contabilísticos previstos no POCAL foi implementada no exercício de 2011, necessitando ainda de aperfeiçoamento no que respeita à distribuição dos custos comuns no que se refere a consumo de água e eletricidade. Não obstante este facto, é possível obter informação sobre a distribuição dos custos incorridos no exercício, pelas diversas funções previstas no POCAL.

Torna-se necessário prever para o exercício de 2012 o aperfeiçoamento da metodologia utilizada para o reconhecimento sistemático como proveitos do exercício dos montantes recebidos pelo Município a título de participações para investimentos.

8.2.2 – A comparabilidade das contas do Balanço e da Demonstração de Resultados aplica-se a todas as rubricas que constituem estas duas demonstrações financeiras.

8.2.3 – Critérios Valorimétricos Utilizados:

No que se refere ao activo imobilizado encontram-se reflectidos no Balanço Final de 2011 todos os bens inventariados e valorizados até aquela data. Para tal foram utilizados os métodos de comparação, o método do rendimento e o método do custo. O imobilizado adquirido em 2011 encontra-se registado pelo custo de aquisição ou de produção.

O imobilizado em curso está valorizado de acordo com a respetiva execução e consequente faturação

As disponibilidades de caixa e em depósitos bancários exprimem os montantes dos meios de pagamento e dos saldos de todas as contas de depósitos.

As existências foram registadas ao custo de aquisição e movimentadas através do sistema de inventário permanente, utilizando-se o custo médio ponderado como método de custeio das saídas de armazém.

As dividas de e a terceiros encontram-se registadas pelas importâncias que constam nos documentos que as titulam.

Os investimentos financeiros são relevados ao custo de aquisição.

As amortizações foram calculadas por ano económico, em função de vida útil de cada bem, utilizando as taxas máximas afectas à Portaria n.º 671/2000, 2ª série, de 17 de Abril do CIBE. Para efectuar este cálculo e por não ser possível, em alguns casos conhecer a data exacta de entrada em funcionamento dos bens assumiu-se a data de utilização como sendo a da factura.

O método para cálculo das provisões assentou no princípio “Contabilístico da prudência”.

Os proveitos e custos são reconhecidos no exercício em que ocorrem independentemente do seu recebimento ou pagamento, de acordo com o “princípio contabilístico da especialização”.

8.2.7 – Movimentos ocorridos nas rubricas do activo immobilizado respectivas amortizações e provisões constantes do balanço.

Quadros apresentados em anexo.

8.2.8 – As taxas de amortização são as constantes da Portaria n.º 671/2000 (II série do D.R.), de 17 de Abril (C.I.B.E.).

Os valores líquidos do activo immobilizado estão inseridos no “Balanço” e outra informação vertida nos quadros referidos no ponto anterior.

8.2.13 – A informação referente aos Bens Utilizados em regime de Locação Financeira encontra-se descrita no mapa “Contratação Administrativa – Situação dos Contratos” que integra a prestação de contas.

8.2.16 - Participações em Entidades Societárias

Denominação Social	N.P.C	Cod. Jur.	Capital Social	Participação		Resultado Líquido 2011
			Euros	Euros	% Part	Euro
TEATRO AVEIRENSE, E.M.	500422575	E.M.	99.759,58	1.641.493,00	100%	2.649,84
SIMRIA - Saneam. Int. Mun. Ria	503929441	SA	16.712.225,00	1.250.000,00	7,48%	Não Disponível
MATADOURO BEIRA LITORAL	504463420	SA	1.526.420,22	49.900,00	3,27%	Não Disponível
LUSITANIAGÁS-C. Gás Centro	508156629	SA	20.500.000,00	12.999,00	0,06%	19.824.000
ERSUC- Emp. Res. S.U. Coimbra	503004405	SA	8.500.000,00	266.160,00	3,13%	2.058.616
ESTÁDIO MUNIC. AVEIRO – EM	505132460	EPM	1.496.394,00	1.496.394,00	100,00%	(5.556,55)
PARQUE DESPORT.AVEIRO-	505132478	S.A.	3.500.000,00	1.590.000,00	45,43%	(33.891)
AVEIROPOLIS	505077949	SA	9.500.000,00	3.800.000,00	40,00%	Não Disponível
AVEIRO – EXPO-EM	507095677	EPM	75.000,00	38.250,00	51,00%	Não Disponível
MOVEAVEIRO – E.M.	507190327	EPM	3.209.201,00	3.209.201,00	100,00%	(1.412.578,91)
TEMA-TEATRO MUN.AVEIRO,EM	507327985	EPM	50.000,00	50.000,00	100,00%	(211.377,20)
ADRA-ÁGUAS REG. AVEIRO	509107630	SA	15.000.000,00	2.601.900,00	17,35%	Não Disponível
PCI-PARQUE CIÊNCIA INO. S.A.	509574254	S.A.	7.500.000,00	187.500,00	2,5%	Não Disponível
CIRA – COMUNIDADE INTERM	508771935	COM INTER	439.831,30	2.634.728,01		253.583,02
COMP PORTUG PIPELINES				7.481,96		Não Disponível
TUREL-TURISMO CULT. RELI	506592545	COOP.	175.625,00	5.000,00	2,85%	Não Disponível)

8.2.26 - Contas de Ordem

O POCAL exige a desagregação desta informação por fornecedores de imobilizado e credores diversos, apresenta-se em anexo a discriminação solicitada.

Contudo apenas se faz referência à movimentação de garantias e cauções tituladas por papel, já que as garantias prestadas em numerário, constam do mapa de operações de tesouraria uma vez que deram origem a registos na contabilidade patrimonial.

8.2.27 – Ver quadro “Desdobramento das contas de provisões acumuladas” em anexo.

8.2.28 – Foram movimentados na conta 51 – Património, diversos autos de abate e avaliação de imobilizado elaborados durante o ano de 2011, O movimento da conta 576- Doações refere-se a bens integrados no Património por doação. O movimento da conta 59 – Resultados Transitados refere-se aos resultados transitados de exercícios anteriores.

8.2.29 – Custo das Mercadorias Vendidas e das Matérias Consumidas

A análise dos movimentos de armazém, encontra-se descrita no mapa em anexo.

8.2.31 – Demonstração dos Resultados Financeiros

Quadro apresentado em anexo

8.2.32 - Demonstração dos Resultados Extraordinários

Quadro apresentado em anexo

8.3 – Notas sobre o processo orçamental e respectiva execução

8.3.1 – Modificações ao Orçamento

No ano de 2011 efectuaram-se cinco alterações orçamentais e uma revisão orçamental as quais foram remetidas às entidades competentes.

8.3.2 – Modificações ao Plano Plurianual de Investimento

No ano de 2011 efectuaram-se cinco modificações às Grandes Opções do Plano (que inclui o Plano Plurianual de Investimentos), as quais foram remetidas às entidades competentes.

8.3.3 – Contratação Administrativa

Ver quadro “Contratação Administrativa”.

8.3.4 – Transferências e Subsídios

Ver quadros “Transferências Correntes Despesa”, “Transferências de Capital Despesa”, “Subsídios Concedidos”, “Transferência Correntes Receita”, “Transferências Capital Receita” e “Subsídios Obtidos”.

8.3.6 – Endividamento

8.3.6.1 - Empréstimos

Mapa apresentado na Prestação de contas

8.3.6.2 – Outra dividas a terceiros

Mapa apresentado na prestação das contas

.

ANEXOS

CÂMARA MUNICIPAL DE AVEIRO

Ativo Bruto (Imobilizado Bruto)

	Saldo Inicial	Reavaliação/Ajustam.	Aumentos	Alienações	Sinistros+Abates+Transf.	Saldo Final
451 Terrenos e recursos naturais	0,00	0,00	0,00	0,00	0,00	0,00
452 Edifícios	0,00	0,00	0,00	0,00	0,00	0,00
453 Outras construções e infraestruturas	111.829.187,05	0,00	676.240,47	0,00	1.049.198,64	113.554.626,16
455 Bens do património histórico, artístico e cultural	179.655,46	0,00	34.506,43	0,00	679,71	214.841,60
459 Outros bens de domínio público	219.109,98	0,00	20.295,00	0,00	0,00	239.404,98
445 Imobilizações em curso	26.110.827,54	0,00	170.490,04	0,00	-793.707,75	25.487.609,83
446 Adiantamentos por conta de bens de domínio público	0,00	0,00	0,00	0,00	0,00	0,00
	138.338.780,03	0,00	901.531,94	0,00	256.170,60	139.496.482,57
431 Despesas de instalação	0,00	0,00	0,00	0,00	0,00	0,00
432 Despesas de investigação e desenvolvimento	0,00	0,00	0,00	0,00	0,00	0,00
433 Propriedade industrial e outros direitos	300,00	0,00	0,00	0,00	0,00	300,00
443 Imobilizações em curso	0,00	0,00	0,00	0,00	0,00	0,00
449 Adiantamentos por conta de imobilizações incorpóreas	0,00	0,00	0,00	0,00	0,00	0,00
	300,00	0,00	0,00	0,00	0,00	300,00
421 Terrenos e recursos naturais	92.313.499,30	691.564,12	797.553,97	2.565.587,55	-1.172.470,95	90.064.558,89
422 Edifícios e outras construções	69.267.357,72	48.476,65	726.036,37	189.416,65	469.495,90	70.321.949,99
423 Equipamento básico	3.792.179,87	249,85	260.801,63	0,00	-4.174,82	4.049.056,53
424 Equipamento de transporte	1.569.142,00	10.845,20	57.101,53	15.158,38	-64.381,87	1.557.548,48
425 Ferramentas e utensílios	154.250,70	20,00	11.147,15	0,00	-3.705,43	161.712,42
426 Equipamento administrativo	4.919.740,79	0,00	135.997,93	6.920,84	-13.788,77	5.035.029,11
427 Taras e vasilhame	0,00	0,00	0,00	0,00	0,00	0,00
429 Outras imobilizações corpóreas	30.381,76	0,00	674,17	0,00	0,00	31.055,93
442 Imobilizações em curso	5.318.352,77	0,00	1.709.371,01	0,00	-910.961,79	6.116.761,99
448 Adiantamentos por conta de imobilizações corpóreas	0,00	0,00	0,00	0,00	0,00	0,00
	177.364.904,91	751.155,82	3.698.683,76	2.777.083,42	-1.699.987,73	177.337.673,34
411 Partes de capital	13.057.566,03	0,00	0,00	0,00	0,00	13.057.566,03
412 Obrigações e títulos de participação	5.644.880,63	0,00	138.560,00	0,00	0,00	5.783.440,63
4141 Invest. em imóveis - Terrenos e recursos naturais	0,00	0,00	0,00	0,00	0,00	0,00
4142 Invest. em imóveis - Edifícios e outras construções	0,00	0,00	0,00	0,00	0,00	0,00
4151 Outras aplic. financeiras - Depósitos em instituições financeiras	0,00	0,00	0,00	0,00	0,00	0,00
4152 Outras aplic. financeiras - Títulos de dívida pública	0,00	0,00	0,00	0,00	0,00	0,00
4153 Outras aplic. financeiras - Outros títulos	0,00	0,00	0,00	0,00	0,00	0,00
441 Imobilizações em curso	0,00	0,00	0,00	0,00	0,00	0,00
447 Adiantamentos por conta de investimentos financeiros	0,00	0,00	0,00	0,00	0,00	0,00
	18.702.446,66	0,00	138.560,00	0,00	0,00	18.841.006,66

CÂMARA MUNICIPAL DE AVEIRO

Ano: 2011

Amortizações e Provisões

Unidade: Euros

Rubricas	Saldo Inicial	Reforço	Regularizações	Saldo Final
De Bens de domínio público	485			
Terrenos e recursos naturais	4851 0,00	0,00	0,00	0,00
Edifícios	4852 0,00	0,00	0,00	0,00
Outras construções e infraestruturas	4853 19.777.109,47	6.580.926,14	0,00	26.358.035,61
Bens do património histórico, artístico e cultural	4855 616,74	0,00	0,00	616,74
Outros bens de domínio público	4859 185.750,37	18.533,64	0,00	204.284,01
	19.963.476,58	6.599.459,78	0,00	26.562.936,36
De Imobilizações incorpóreas	483			
Despesas de instalação	4831 0,00	0,00	0,00	0,00
Despesas de investigação e desenvolvimento	4832 0,00	0,00	0,00	0,00
Propriedade industrial e outros direitos	4833 0,00	0,00	0,00	0,00
	0,00	0,00	0,00	0,00
De Imobilizações Corpóreas	482			
Terrenos e recursos naturais	4821 0,00	0,00	0,00	0,00
Edifícios e outras construções	4822			
Edifícios	48221 5.662.393,09	1.830.576,42	24.506,94	7.468.462,57
Outras construções	48222 130.978,73	80.793,27	0,00	211.772,00
Equipamento básico	4823 2.696.479,52	315.049,85	3.148,74	3.008.380,63
Equipamento de transporte	4824 1.305.331,49	108.561,40	62.336,12	1.351.556,77
Ferramentas e utensílios	4825 131.360,48	10.326,46	3.113,31	138.573,63
Equipamento administrativo	4826 4.540.070,68	203.684,39	20.709,61	4.723.045,46
Taras e vasilhame	4827 0,00	0,00	0,00	0,00
Outras imobilizações corpóreas	4829 11.413,60	3.799,82	0,00	15.213,42
	14.478.027,59	2.552.791,61	113.814,72	16.917.004,48
De Investimentos em imóveis	481			
Terrenos e recursos naturais	4811 0,00	0,00	0,00	0,00
Edifícios e outras construções:	4812			
Edifícios	48121 0,00	0,00	0,00	0,00
Outras construções	48122 0,00	0,00	0,00	0,00
	0,00	0,00	0,00	0,00
De Investimentos Financeiros	49			
Partes de capital	491 3.209.201,49	0,00	0,00	3.209.201,49
Obrigações e títulos de participação	492 0,00	0,00	0,00	0,00
Outras aplicações financeiras:	495			
Depósitos em instituições financeiras	4951 0,00	0,00	0,00	0,00
Títulos de dívida pública	4952 0,00	0,00	0,00	0,00
Outros títulos	4953 0,00	0,00	0,00	0,00
	3.209.201,49	0,00		3.209.201,49

CÂMARA MUNICIPAL DE AVEIRO

Ano: 2011

Desdobramento das Contas de Provisões Acumuladas

Unidade: Euros

Contas		Saldo Inicial	Aumento	Reducao	Saldo Final
19	Provisões para Aplicações de Tesouraria	0,00	0,00	0,00	0,00
291	Provisões para Cobranças Duvidosas	0,00	0,00	0,00	0,00
292	Provisões para Riscos e Encargos	0,00	0,00	0,00	0,00
39	Provisões para Depreciação de Existências	0,00	0,00	0,00	0,00
49	Provisões para Investimentos Financeiros	3.209.201,49	0,00	0,00	3.209.201,49

CÂMARA MUNICIPAL DE AVEIRO

Ano: 2011

Unidade: Euros

8.2.26 - Contas de Ordem

Contas		SALDO GERÊNCIA ANTERIOR		MOVIMENTO ANUAL		SALDO GERÊNCIA SEGUINTE	
Código	Designação	Devedor	Credor	Devedor	Credor	Devedor	Credor
Garantias e Cauções							
093	Garantias e Cauções de Terceiros						
0932	Garantias e Cauções de Terceiros, Prestadas	2.612.664,38		155.487,63		2.768.152,01	
09321	Prestadas por Fornecedores de c/c	138.118,90		2.976,84		141.095,74	
09322	Prestadas por Fornecedores de Imobilizado	2.465.240,49		152.510,79		2.617.751,28	
09323	Prestadas por Outros Credores	9.304,99				9.304,99	
0933	Garantias e Cauções de Terceiros, Devolvidas				105.611,71		105.611,71
09331	Devolvidas a Fornecedores de c/c						
09332	Devolvidas a Fornecedores de Imobilizado				105.611,71		105.611,71
09333	Devolvidas a Outros Credores						
0934	Garantias e Cauções de Terceiros, Acionadas				6.620,35		6.620,35
09341	Acionadas a Fornecedores de c/c						
09342	Acionadas a Fornecedores de Imobilizado				6.620,35		6.620,35
09343	Acionadas a Outros Credores						
Total de Garantias e Cauções		2.612.664,38		155.487,63	112.232,06	2.655.919,95	
Recibos para Cobrança							
092	Recibos para Cobrança (Receita virtual)						
0921	À responsabilidade do Tesoureiro	61.836,39				61.836,39	
0922	À responsabilidade de Outros Agentes						
Total de Recibos para Cobrança		61.836,39		0,00		61.836,39	
Total		2.674.500,77		155.487,63	112.232,06	2.717.756,34	

CÂMARA MUNICIPAL DE AVEIRO

Ano: 2011

Mês de Dezembro

Conta	Designação	Mês			Acumulado		
		Mov. Débito	Mov. Crédito	Saldo	Mov. Débito	Mov. Crédito	Saldo
092	Recibos para Cobrança (Receita virtual)	0,00	0,00	0,00	61.836,39	0,00	61.836,39 D
0921	À responsabilidade do Tesoureiro	0,00	0,00	0,00	61.836,39	0,00	61.836,39 D
093	Garantias e Cauções de Terceiros	15.018,58	15.018,58	0,00	2.880.384,07	2.880.384,07	0,00
0931	Credores por Garantias e Cauções	2.283,33	12.735,25	10.451,92 C	112.232,06	2.768.152,01	2.655.919,95 C
09311	Fornecedores de c/c	0,00	20,33	20,33 C	0,00	141.095,74	141.095,74 C
09311000018	A LUSITÂNIA - BORREGO, SANTOS E SANTOS, LDA	0,00	0,00	0,00	0,00	175,00	175,00 C
09311000086	CONCRETEX - ARTEFACTOS DE BETÃO DECORATI	0,00	0,00	0,00	0,00	2.994,01	2.994,01 C
09311000090	CONFENOR - INDÚSTRIA DE CONFECÇÕES, S.A.	0,00	0,00	0,00	0,00	3.196,99	3.196,99 C
09311000133	ALFREDO MOREIRA DA SILVA & FILHOS, LDA	0,00	0,00	0,00	0,00	2.652,00	2.652,00 C
09311000200	FERLIMPA - SERVIÇOS DE LIMPEZA	0,00	0,00	0,00	0,00	4.597,26	4.597,26 C
09311000273	GERTAL - COMPANHIA GERAL DE RESTAURANTES	0,00	0,00	0,00	0,00	16.288,00	16.288,00 C
09311000329	CISIAL - ARTES GRÁFICAS - CIPRIANO SIMÕES ALE	0,00	0,00	0,00	0,00	50,00	50,00 C
09311000503	MARTELO ELÉCTRICO - SOCIEDADE DE MÁQUINAS	0,00	0,00	0,00	0,00	7.128,84	7.128,84 C
09311000536	TRIQÚÍMICA - PRODUTOS QUÍMICOS	0,00	0,00	0,00	0,00	6.004,23	6.004,23 C
09311000569	VICTOR FRIAS, LDA	0,00	0,00	0,00	0,00	19.220,70	19.220,70 C
09311000591	OLARIA RESTAURANTE - RIA ANIMA, LDA	0,00	0,00	0,00	0,00	2.100,00	2.100,00 C
09311000650	RED LITORAL LDA	0,00	0,00	0,00	0,00	2.199,35	2.199,35 C
09311000688	TOTAL PORTUGAL PETRÓLEOS, S.A	0,00	0,00	0,00	0,00	2.380,00	2.380,00 C
09311001805	REPSOL PORTUGAL - PETRÓLEO E DERIVADOS	0,00	0,00	0,00	0,00	3.412,25	3.412,25 C
09311002528	EUROTUBO - SOC. MATERIAIS PARA CONSTRUÇÃ	0,00	0,00	0,00	0,00	3.816,40	3.816,40 C
09311002801	ENGIVIA - CONSULTORES DE ENGENHARIA S.A.	0,00	0,00	0,00	0,00	2.556,80	2.556,80 C
09311002802	LISCONCEBE-CONSULTADORIA DE PROJECTOS DE	0,00	0,00	0,00	0,00	1.203,20	1.203,20 C
09311002873	2045 - EMPRESA SEGURANÇA S.A.	0,00	0,00	0,00	0,00	9.085,62	9.085,62 C
09311003873	ROCHA & LOBO, LDA	0,00	0,00	0,00	0,00	1.396,15	1.396,15 C
09311003944	GRIN - GESTÃO DE RESÍDUOS URBANOS E INDUST	0,00	0,00	0,00	0,00	4.380,00	4.380,00 C
09311003971	FERLIMPA 2 - LIMPEZAS GERAIS E MANUTENÇÃO, I	0,00	0,00	0,00	0,00	2.483,10	2.483,10 C
09311003998	SILVA DIAS - ARQUITECTOS, LDA	0,00	0,00	0,00	0,00	1.070,00	1.070,00 C
09311004167	SOLNAVE, RESTAURANTES E ALIMENTAÇÃO SA	0,00	0,00	0,00	0,00	24.933,50	24.933,50 C
09311004194	SOFTAG - INFORMÁTICA E ESCRITÓRIO, S.A	0,00	0,00	0,00	0,00	2.590,00	2.590,00 C
09311004394	MICROFIL, S A	0,00	0,00	0,00	0,00	2.392,75	2.392,75 C
09311004902	RAMIRO DE SÁ PEREIRA LINO, LDA	0,00	0,00	0,00	0,00	3.812,75	3.812,75 C
09311004986	Auren Auditores & Associados, sroc, SA.	0,00	0,00	0,00	0,00	6.000,00	6.000,00 C
09311005889	CRAVO, FORTES, ANTÃO & ASSOCIADO	0,00	0,00	0,00	0,00	2.200,00	2.200,00 C
09311007210	MAPA DE IDÉIAS, LDA	0,00	0,00	0,00	0,00	370,33	370,33 C
09311007211	Sui Generis - Conservação Preventiva e Gestão do P	0,00	20,33	20,33 C	0,00	406,51	406,51 C

CÂMARA MUNICIPAL DE AVEIRO

Ano: 2011

Mês de Dezembro

Conta	Designação	Mês			Acumulado		
		Mov. Débito	Mov. Crédito	Saldo	Mov. Débito	Mov. Crédito	Saldo
09312	Fornecedores de imobilizado	2.283,33	12.714,92	10.431,59 C	112.232,06	2.617.751,28	2.505.519,22 C
09312000033	A. NETO & COMPANHIA, LDA	0,00	0,00	0,00	0,00	1.073,99	1.073,99 C
09312000036	A. LUDGERO CASTRO, LDA.	0,00	0,00	0,00	0,00	67.667,08	67.667,08 C
09312000095	CONSTRUTORA PAULISTA	0,00	0,00	0,00	0,00	9.697,58	9.697,58 C
09312000162	EMPREITEIROS CASAIS, S.A.	0,00	0,00	0,00	0,00	32.577,91	32.577,91 C
09312000163	ANTERO SANTOS E SANTOS, LDA	0,00	0,00	0,00	0,00	51.168,09	51.168,09 C
09312000184	Etermar - Empresa de Obras terrestres e Marítimas	0,00	0,00	0,00	2.847,35	60.089,06	57.241,71 C
09312000201	FERNANDO L. GASPAS - SINALIZAÇÃO E EQUIPAME	0,00	0,00	0,00	0,00	4.044,38	4.044,38 C
09312000236	AUGUSTO GRAÇA DIAS - CALÇADAS E OUTROS PA	0,00	0,00	0,00	0,00	3.967,50	3.967,50 C
09312000250	AVEIROBRA - SOCIEDADE DE CONSTRUÇÕES, LDA	0,00	0,00	0,00	3.641,81	3.641,81	0,00
09312000261	B40 - SOCIEDADE DE CONSTRUÇÕES, LDA	0,00	0,00	0,00	0,00	477,39	477,39 C
09312000304	HAWORTH PORTUGAL - MOBILIÁRIO DE ESCRITÓR	0,00	0,00	0,00	0,00	10.457,40	10.457,40 C
09312000307	Henriques Fernandes & Neto, Lda	0,00	0,00	0,00	6.752,45	43.005,05	36.252,60 C
09312000338	IRMÃOS HELENO, LDA. - MONTAGENS ELÉCTRICAS	0,00	0,00	0,00	2.153,13	10.043,32	7.890,19 C
09312000356	JOÃO SANTOS & COELHO LDA	0,00	0,00	0,00	0,00	282,56	282,56 C
09312000359	JOÃO SIMÕES MARQUES VIEIRA & FILHOS, LDA - L/	0,00	0,00	0,00	0,00	23.696,20	23.696,20 C
09312000361	JOAQUIM AMORIM GOMES & FILHOS, LDA	0,00	0,00	0,00	0,00	18.940,76	18.940,76 C
09312000389	CARLOS DIAS MARTINS - CONSTRUÇÃO CÍVIL E OB	0,00	0,00	0,00	0,00	3.905,75	3.905,75 C
09312000410	LARUS - ARTIGOS PARA CONSTRUÇÃO EQUIPAMEI	0,00	0,00	0,00	0,00	8.812,00	8.812,00 C
09312000411	ROSAS CONSTRUTORES, SA	0,00	0,00	0,00	24.946,74	122.899,28	97.952,54 C
09312000418	SOCIEDADE DE CONSTRUÇÕES ANTÓNIO RODRIGI	0,00	142,85	142,85 C	0,00	1.892,64	1.892,64 C
09312000428	SARIFER - SOCIEDADE SERRALHARIA MECÂNICA, L	0,00	0,00	0,00	0,00	859,68	859,68 C
09312000433	SECIL PREBETÃO	0,00	0,00	0,00	0,00	3.071,98	3.071,98 C
09312000469	MANUEL VALENTE & PINHEIRO, LDA	0,00	0,00	0,00	3.501,55	16.853,29	13.351,74 C
09312000470	MANUEL VIEIRA BACALHAU, LDA	0,00	4.278,59	4.278,59 C	4.610,94	68.346,04	63.735,10 C
09312000485	SOMAGUE - ENGENHARIA, S.A	0,00	0,00	0,00	0,00	281.125,03	281.125,03 C
09312000501	SPRAL - SOCIEDADE DE PRÉ-ESFORÇADOS DE AVI	0,00	0,00	0,00	0,00	19.643,38	19.643,38 C
09312000502	MÁRIO RIBEIRO & FILHOS, LDA	0,00	0,00	0,00	0,00	375,00	375,00 C
09312000569	VICTOR FRIAS, LDA	0,00	0,00	0,00	0,00	2.946,29	2.946,29 C
09312000587	VITOR ALMEIDA & FILHOS, S.A.	0,00	0,00	0,00	1.901,91	130.322,45	128.420,54 C
09312000619	PAULO LUCAS MACEDO, LDA	0,00	0,00	0,00	0,00	952,26	952,26 C
09312000621	PAVIA - PAVIMENTOS E VIAS, S.A.	0,00	0,00	0,00	0,00	5.872,50	5.872,50 C
09312000642	PONTAVE - CONSTRUÇÕES, S.A.	0,00	0,00	0,00	0,00	10.282,80	10.282,80 C
09312000651	RED - RELVADOS E EQUIPAMENTOS DESPORTIVO&	0,00	0,00	0,00	0,00	825,50	825,50 C
09312000731	ALOR - ELECTROTÉCNICA E MECÂNICA ABRANTIN/	0,00	0,00	0,00	0,00	235,99	235,99 C

CÂMARA MUNICIPAL DE AVEIRO

Ano: 2011

Mês de Dezembro

Conta	Designação	Mês			Acumulado		
		Mov. Débito	Mov. Crédito	Saldo	Mov. Débito	Mov. Crédito	Saldo
09312001047	MANUEL DE JESUS VALENTE	0,00	0,00	0,00	1.068,71	1.713,24	644,53 C
09312001139	CONSTRUÇÕES EDUARDO MARQUES PAIS	0,00	0,00	0,00	0,00	1.734,76	1.734,76 C
09312001533	VENTURA E PIRES, ENGENHARIA E CONSTRUÇÕES	0,00	0,00	0,00	6.620,35	9.030,94	2.410,59 C
09312001649	SOCIEDADE DE CONSTRUÇÕES CASIMIRO FERREI	0,00	0,00	0,00	0,00	31.971,60	31.971,60 C
09312001711	COUTINHO & COUTINHO, LDª.	0,00	0,00	0,00	0,00	14.085,88	14.085,88 C
09312001720	IBEROBRITA,S.A.	0,00	0,00	0,00	0,00	9.594,49	9.594,49 C
09312001736	JOSÉ DA CRUZ BERNARDES	0,00	0,00	0,00	3.494,97	3.494,97	0,00
09312001786	BRITACO - BRITAS E CONSTRUÇÕES, LDA	0,00	0,00	0,00	0,00	10.093,75	10.093,75 C
09312001804	Savecol - Sociedade Aveirense de Construções Civis	0,00	4.286,74	4.286,74 C	0,00	188.391,51	188.391,51 C
09312001835	EDIVISA - EMPRESA DE CONSTRUÇÕES, SA	0,00	0,00	0,00	0,00	8.599,12	8.599,12 C
09312001854	FDO - Construções , S.A.	0,00	0,00	0,00	0,00	17.203,47	17.203,47 C
09312002055	REGAFLO - PAISAGISMO E AMBIENTE, LDA	2.283,33	0,00	2.283,33 D	2.283,33	2.283,33	0,00
09312002187	ENCOBARRA - ENGENHARIA E CONSTRUÇÕES	0,00	0,00	0,00	0,00	7.343,91	7.343,91 C
09312002188	F.A. - FERNANDO & ARMINDO, CONSTRUÇÕES, LDA	0,00	0,00	0,00	0,00	2.726,64	2.726,64 C
09312002189	SETH - SOCIEDADE DE EMPREITADAS E TRABALHC	0,00	0,00	0,00	0,00	52.295,00	52.295,00 C
09312002252	URBIPLANTEC,LDA	0,00	1.783,23	1.783,23 C	0,00	8.653,34	8.653,34 C
09312002253	Arjuan - Construção Civil e Projectos, Ldª	0,00	0,00	0,00	0,00	20.654,97	20.654,97 C
09312002258	PEDRA & MAIA, LDA - EMPREITEIROS	0,00	0,00	0,00	0,00	2.391,20	2.391,20 C
09312002484	SERLUX-.ILUMINACÇÃO,SINALIZAÇÃO.E OBRAS PÚ	0,00	0,00	0,00	0,00	4.039,70	4.039,70 C
09312002614	GASCENSOL - INSTALAÇÕES TÉRMICAS E CLIMATI	0,00	0,00	0,00	0,00	7.670,00	7.670,00 C
09312002821	CIVILRIA - CONSTRUÇÕES S.A	0,00	0,00	0,00	2.831,11	2.831,11	0,00
09312003041	ALEXANDRE BARBOSA BORGES S.A.	0,00	0,00	0,00	0,00	63.345,45	63.345,45 C
09312003042	PROBISA PORTUGUESA-CONST. E OBRAS PÚBLICA	0,00	0,00	0,00	0,00	25.781,14	25.781,14 C
09312003052	TRÊS PONTO DOIS, ACE	0,00	0,00	0,00	0,00	4.123,34	4.123,34 C
09312003149	IRMÃOS CAVACO, S.A.	0,00	0,00	0,00	7.336,03	81.336,03	74.000,00 C
09312003266	INTERESCRITÓRIO - MOBILIÁRIO INTERNACIONAL F	0,00	0,00	0,00	0,00	2.340,26	2.340,26 C
09312003306	RICAM CONSTRUÇÕES, LDA	0,00	0,00	0,00	0,00	314,24	314,24 C
09312003764	PROZINCO - CONSTRUÇÃO E MANUTENÇÃO, S.A.	0,00	0,00	0,00	0,00	4.573,34	4.573,34 C
09312003769	LUSOSICÓ CONSTRUÇÕES, LDA	0,00	0,00	0,00	11.587,05	14.237,05	2.650,00 C
09312003843	A. ÂNGELO SEIXAS & FILHOS, LDA	0,00	0,00	0,00	0,00	277,69	277,69 C
09312003992	CONSTRUTORA DA CORGA, S.A	0,00	0,00	0,00	0,00	13.912,10	13.912,10 C
09312004000	MANUEL FRANCISCO DE ALMEIDA SA	0,00	0,00	0,00	26.654,63	48.134,74	21.480,11 C
09312004269	IDIAURBE - SOLUÇÕES DE ISOLAMENTO E CONSTF	0,00	0,00	0,00	0,00	823,00	823,00 C
09312004335	REIS ROCHA & MALHEIRO, S.A - CONSTRUÇÃO CIVI	0,00	0,00	0,00	0,00	2.932,94	2.932,94 C
09312004371	Soares, Magalhães & Delgado, Lda	0,00	0,00	0,00	0,00	172.414,72	172.414,72 C

CÂMARA MUNICIPAL DE AVEIRO

Ano: 2011

Mês de Dezembro

Conta	Designação	Mês			Acumulado		
		Mov. Débito	Mov. Crédito	Saldo	Mov. Débito	Mov. Crédito	Saldo
09312004699	ALBERTO MARTINS DE MESQUITA & FILHOS	0,00	0,00	0,00	0,00	11.773,50	11.773,50 C
09312004960	ZAGOPE - CONSTRUÇÕES E ENGENHARIA	0,00	0,00	0,00	0,00	566.365,27	566.365,27 C
09312005364	CONDURIL-CONSTRUTORA DURIENSE SA	0,00	0,00	0,00	0,00	60.308,13	60.308,13 C
09312005497	Irmãos Almeida Cabral, Lda.	0,00	0,00	0,00	0,00	25.076,00	25.076,00 C
09312005853	ARLINDO CORREIA & FILHOS, S.A.	0,00	0,00	0,00	0,00	21.351,07	21.351,07 C
09312006537	ISS - PLANTIAGRO - CONSTRUÇÃO E MANUTENÇÃO	0,00	2.223,51	2.223,51 C	0,00	3.717,77	3.717,77 C
09312006552	GABIMARÃO - CONSTRUÇÕES, SA	0,00	0,00	0,00	0,00	62.780,77	62.780,77 C
09312006617	SOTENCIL - SOCIEDADE TÉCNICA DE CONSTRUÇÃO	0,00	0,00	0,00	0,00	1.429,56	1.429,56 C
09312006715	JOSÉ DA SILVA ROCHA, LDA	0,00	0,00	0,00	0,00	3.548,30	3.548,30 C
09313	Outros Credores	0,00	0,00	0,00	0,00	9.304,99	9.304,99 C
09313004422	Credores Diversos	0,00	0,00	0,00	0,00	3.404,04	3.404,04 C
09313005758	Domingos Costa Duarte	0,00	0,00	0,00	0,00	5.900,95	5.900,95 C
0932	Garantias e Cauções de Terceiros, Prestadas	12.735,25	0,00	12.735,25 D	2.768.152,01	0,00	2.768.152,01 D
09321	Prestadas por Fornecedores de c/c	20,33	0,00	20,33 D	141.095,74	0,00	141.095,74 D
09321000018	A LUSITÂNIA - BORREGO, SANTOS E SANTOS, LDA	0,00	0,00	0,00	175,00	0,00	175,00 D
09321000086	CONCRETEX - ARTEFACTOS DE BETÃO DECORATI	0,00	0,00	0,00	2.994,01	0,00	2.994,01 D
09321000090	CONFENOR - INDÚSTRIA DE CONFECÇÕES, S.A.	0,00	0,00	0,00	3.196,99	0,00	3.196,99 D
09321000133	ALFREDO MOREIRA DA SILVA & FILHOS, LDA	0,00	0,00	0,00	2.652,00	0,00	2.652,00 D
09321000200	FERLIMPA - SERVIÇOS DE LIMPEZA	0,00	0,00	0,00	4.597,26	0,00	4.597,26 D
09321000273	GERTAL - COMPANHIA GERAL DE RESTAURANTES	0,00	0,00	0,00	16.288,00	0,00	16.288,00 D
09321000329	CISIAL - ARTES GRÁFICAS - CIPRIANO SIMÕES ALE	0,00	0,00	0,00	50,00	0,00	50,00 D
09321000503	MARTELO ELÉCTRICO - SOCIEDADE DE MÁQUINAS	0,00	0,00	0,00	7.128,84	0,00	7.128,84 D
09321000536	TRIQÚMICA - PRODUTOS QUÍMICOS	0,00	0,00	0,00	6.004,23	0,00	6.004,23 D
09321000569	VICTOR FRIAS, LDA	0,00	0,00	0,00	19.220,70	0,00	19.220,70 D
09321000591	OLARIA RESTAURANTE - RIA ANIMA, LDA	0,00	0,00	0,00	2.100,00	0,00	2.100,00 D
09321000650	RED LITORAL LDA	0,00	0,00	0,00	2.199,35	0,00	2.199,35 D
09321000688	TOTAL PORTUGAL PETRÓLEOS, S.A	0,00	0,00	0,00	2.380,00	0,00	2.380,00 D
09321001805	REPSOL PORTUGAL - PETRÓLEO E DERIVADOS	0,00	0,00	0,00	3.412,25	0,00	3.412,25 D
09321002528	EUROTUBO - SOC. MATERIAIS PARA CONSTRUÇÃO	0,00	0,00	0,00	3.816,40	0,00	3.816,40 D
09321002801	ENGIVIA - CONSULTORES DE ENGENHARIA S.A.	0,00	0,00	0,00	2.556,80	0,00	2.556,80 D
09321002802	LISCONCEBE-CONSULTADORIA DE PROJECTOS DE	0,00	0,00	0,00	1.203,20	0,00	1.203,20 D
09321002873	2045 - EMPRESA SEGURANÇA S.A.	0,00	0,00	0,00	9.085,62	0,00	9.085,62 D
09321003873	ROCHA & LOBO, LDA	0,00	0,00	0,00	1.396,15	0,00	1.396,15 D
09321003944	GRIN - GESTÃO DE RESÍDUOS URBANOS E INDUST	0,00	0,00	0,00	4.380,00	0,00	4.380,00 D
09321003971	FERLIMPA 2 - LIMPEZAS GERAIS E MANUTENÇÃO, I	0,00	0,00	0,00	2.483,10	0,00	2.483,10 D

CÂMARA MUNICIPAL DE AVEIRO

Ano: 2011

Mês de Dezembro

Conta	Designação	Mês			Acumulado		
		Mov. Débito	Mov. Crédito	Saldo	Mov. Débito	Mov. Crédito	Saldo
09321003998	SILVA DIAS - ARQUITECTOS, LDA	0,00	0,00	0,00	1.070,00	0,00	1.070,00 D
09321004167	SOLNAVE, RESTAURANTES E ALIMENTAÇÃO SA	0,00	0,00	0,00	24.933,50	0,00	24.933,50 D
09321004194	SOFTAG - INFORMÁTICA E ESCRITÓRIO, S.A	0,00	0,00	0,00	2.590,00	0,00	2.590,00 D
09321004394	MICROFIL, S A	0,00	0,00	0,00	2.392,75	0,00	2.392,75 D
09321004902	RAMIRO DE SÁ PEREIRA LINO, LDA	0,00	0,00	0,00	3.812,75	0,00	3.812,75 D
09321004986	Auren Auditores & Associados, sroc, SA.	0,00	0,00	0,00	6.000,00	0,00	6.000,00 D
09321005889	CRAVO, FORTES, ANTÃO & ASSOCIADO	0,00	0,00	0,00	2.200,00	0,00	2.200,00 D
09321007210	MAPA DE IDÉIAS, LDA	0,00	0,00	0,00	370,33	0,00	370,33 D
09321007211	Sui Generis - Conservação Preventiva e Gestão do P	20,33	0,00	20,33 D	406,51	0,00	406,51 D
09322	Prestadas por Fornecedores de imobilizado	12.714,92	0,00	12.714,92 D	2.617.751,28	0,00	2.617.751,28 D
09322000033	A. NETO & COMPANHIA, LDA	0,00	0,00	0,00	1.073,99	0,00	1.073,99 D
09322000036	A. LUDGERO CASTRO, LDA.	0,00	0,00	0,00	67.667,08	0,00	67.667,08 D
09322000095	CONSTRUTORA PAULISTA	0,00	0,00	0,00	9.697,58	0,00	9.697,58 D
09322000162	EMPREITEIROS CASAIS, S.A.	0,00	0,00	0,00	32.577,91	0,00	32.577,91 D
09322000163	ANTERO SANTOS E SANTOS, LDA	0,00	0,00	0,00	51.168,09	0,00	51.168,09 D
09322000184	Etermar - Empresa de Obras terrestres e Marítimas	0,00	0,00	0,00	60.089,06	0,00	60.089,06 D
09322000201	FERNANDO L. GASPAS - SINALIZAÇÃO E EQUIPAME	0,00	0,00	0,00	4.044,38	0,00	4.044,38 D
09322000236	AUGUSTO GRAÇA DIAS - CALÇADAS E OUTROS PA'	0,00	0,00	0,00	3.967,50	0,00	3.967,50 D
09322000250	AVEIROBRA - SOCIEDADE DE CONSTRUÇÕES, LDA	0,00	0,00	0,00	3.641,81	0,00	3.641,81 D
09322000261	B40 - SOCIEDADE DE CONSTRUÇÕES, LDA	0,00	0,00	0,00	477,39	0,00	477,39 D
09322000304	HAWORTH PORTUGAL - MOBILIÁRIO DE ESCRITÓR	0,00	0,00	0,00	10.457,40	0,00	10.457,40 D
09322000307	Henriques Fernandes & Neto, Lda	0,00	0,00	0,00	43.005,05	0,00	43.005,05 D
09322000338	IRMÃOS HELENO, LDA. - MONTAGENS ELÉCTRICAS	0,00	0,00	0,00	10.043,32	0,00	10.043,32 D
09322000356	JOÃO SANTOS & COELHO LDA	0,00	0,00	0,00	282,56	0,00	282,56 D
09322000359	JOÃO SIMÕES MARQUES VIEIRA & FILHOS, LDA - L/	0,00	0,00	0,00	23.696,20	0,00	23.696,20 D
09322000361	JOAQUIM AMORIM GOMES & FILHOS, LDA	0,00	0,00	0,00	18.940,76	0,00	18.940,76 D
09322000389	CARLOS DIAS MARTINS - CONSTRUÇÃO CÍVIL E OB	0,00	0,00	0,00	3.905,75	0,00	3.905,75 D
09322000410	LARUS - ARTIGOS PARA CONSTRUÇÃO EQUIPAMEI	0,00	0,00	0,00	8.812,00	0,00	8.812,00 D
09322000411	ROSAS CONSTRUTORES, SA	0,00	0,00	0,00	122.899,28	0,00	122.899,28 D
09322000418	SOCIEDADE DE CONSTRUÇÕES ANTÓNIO RODRIGI	142,85	0,00	142,85 D	1.892,64	0,00	1.892,64 D
09322000428	SARIFER - SOCIEDADE SERRALHARIA MECÂNICA, L	0,00	0,00	0,00	859,68	0,00	859,68 D
09322000433	SECIL PREBETÃO	0,00	0,00	0,00	3.071,98	0,00	3.071,98 D
09322000469	MANUEL VALENTE & PINHEIRO, LDA	0,00	0,00	0,00	16.853,29	0,00	16.853,29 D
09322000470	MANUEL VIEIRA BACALHAU, LDA	4.278,59	0,00	4.278,59 D	68.346,04	0,00	68.346,04 D
09322000485	SOMAGUE - ENGENHARIA, S.A	0,00	0,00	0,00	281.125,03	0,00	281.125,03 D

CÂMARA MUNICIPAL DE AVEIRO

Ano: 2011

Mês de Dezembro

Conta	Designação	Mês			Acumulado		
		Mov. Débito	Mov. Crédito	Saldo	Mov. Débito	Mov. Crédito	Saldo
09322000501	SPRAL - SOCIEDADE DE PRÉ-ESFORÇADOS DE AVI	0,00	0,00	0,00	19.643,38	0,00	19.643,38 D
09322000502	MÁRIO RIBEIRO & FILHOS, LDA	0,00	0,00	0,00	375,00	0,00	375,00 D
09322000569	VICTOR FRIAS, LDA	0,00	0,00	0,00	2.946,29	0,00	2.946,29 D
09322000587	VITOR ALMEIDA & FILHOS, S.A.	0,00	0,00	0,00	130.322,45	0,00	130.322,45 D
09322000619	PAULO LUCAS MACEDO, LDA	0,00	0,00	0,00	952,26	0,00	952,26 D
09322000621	PAVIA - PAVIMENTOS E VIAS, S.A.	0,00	0,00	0,00	5.872,50	0,00	5.872,50 D
09322000642	PONTAVE - CONSTRUÇÕES, S.A.	0,00	0,00	0,00	10.282,80	0,00	10.282,80 D
09322000651	RED - RELVADOS E EQUIPAMENTOS DESPORTIVOS	0,00	0,00	0,00	825,50	0,00	825,50 D
09322000731	ALOR - ELECTROTÉCNICA E MECÂNICA ABRANTINA	0,00	0,00	0,00	235,99	0,00	235,99 D
09322001047	MANUEL DE JESUS VALENTE	0,00	0,00	0,00	1.713,24	0,00	1.713,24 D
09322001139	CONSTRUÇÕES EDUARDO MARQUES PAIS	0,00	0,00	0,00	1.734,76	0,00	1.734,76 D
09322001533	VENTURA E PIRES, ENGENHARIA E CONSTRUÇÕES	0,00	0,00	0,00	9.030,94	0,00	9.030,94 D
09322001649	SOCIEDADE DE CONSTRUÇÕES CASIMIRO FERREI	0,00	0,00	0,00	31.971,60	0,00	31.971,60 D
09322001711	COUTINHO & COUTINHO, LDª.	0,00	0,00	0,00	14.085,88	0,00	14.085,88 D
09322001720	IBEROBRITA,S.A.	0,00	0,00	0,00	9.594,49	0,00	9.594,49 D
09322001736	JOSÉ DA CRUZ BERNARDES	0,00	0,00	0,00	3.494,97	0,00	3.494,97 D
09322001786	BRITACO - BRITAS E CONSTRUÇÕES, LDA	0,00	0,00	0,00	10.093,75	0,00	10.093,75 D
09322001804	Savecol - Sociedade Aveirense de Construções Civis	4.286,74	0,00	4.286,74 D	188.391,51	0,00	188.391,51 D
09322001835	EDIVISA - EMPRESA DE CONSTRUÇÕES, SA	0,00	0,00	0,00	8.599,12	0,00	8.599,12 D
09322001854	FDO - Construções , S.A.	0,00	0,00	0,00	17.203,47	0,00	17.203,47 D
09322002055	REGAFLO - PAISAGISMO E AMBIENTE, LDA	0,00	0,00	0,00	2.283,33	0,00	2.283,33 D
09322002187	ENCOBARRA - ENGENHARIA E CONSTRUÇÕES	0,00	0,00	0,00	7.343,91	0,00	7.343,91 D
09322002188	F.A. - FERNANDO & ARMINDO, CONSTRUÇÕES, LDA	0,00	0,00	0,00	2.726,64	0,00	2.726,64 D
09322002189	SETH - SOCIEDADE DE EMPREITADAS E TRABALH	0,00	0,00	0,00	52.295,00	0,00	52.295,00 D
09322002252	URBIPLANTEC,LDA	1.783,23	0,00	1.783,23 D	8.653,34	0,00	8.653,34 D
09322002253	Arjuan - Construção Civil e Projectos, Ldª	0,00	0,00	0,00	20.654,97	0,00	20.654,97 D
09322002258	PEDRA & MAIA, LDA - EMPREITEIROS	0,00	0,00	0,00	2.391,20	0,00	2.391,20 D
09322002484	SERLUX-.ILUMINACÇÃO,SINALIZAÇÃO.E OBRAS PÚ	0,00	0,00	0,00	4.039,70	0,00	4.039,70 D
09322002614	GASCENSOL - INSTALAÇÕES TÉRMICAS E CLIMATI	0,00	0,00	0,00	7.670,00	0,00	7.670,00 D
09322002821	CIVILRIA - CONSTRUÇÕES S.A	0,00	0,00	0,00	2.831,11	0,00	2.831,11 D
09322003041	ALEXANDRE BARBOSA BORGES S.A.	0,00	0,00	0,00	63.345,45	0,00	63.345,45 D
09322003042	PROBISA PORTUGUESA-CONST. E OBRAS PÚBLICA	0,00	0,00	0,00	25.781,14	0,00	25.781,14 D
09322003052	TRÊS PONTO DOIS, ACE	0,00	0,00	0,00	4.123,34	0,00	4.123,34 D
09322003149	IRMÃOS CAVACO, S.A.	0,00	0,00	0,00	81.336,03	0,00	81.336,03 D
09322003266	INTERESCRITÓRIO - MOBILIÁRIO INTERNACIONAL F	0,00	0,00	0,00	2.340,26	0,00	2.340,26 D

CÂMARA MUNICIPAL DE AVEIRO

Ano: 2011

Mês de Dezembro

Conta	Designação	Mês			Acumulado		
		Mov. Débito	Mov. Crédito	Saldo	Mov. Débito	Mov. Crédito	Saldo
09322003306	RICAM CONSTRUÇÕES, LDA	0,00	0,00	0,00	314,24	0,00	314,24 D
09322003764	PROZINCO - CONSTRUÇÃO E MANUTENÇÃO, S.A.	0,00	0,00	0,00	4.573,34	0,00	4.573,34 D
09322003769	LUSOSICÓ CONSTRUÇÕES, LDA	0,00	0,00	0,00	14.237,05	0,00	14.237,05 D
09322003843	A. ÂNGELO SEIXAS & FILHOS, LDA	0,00	0,00	0,00	277,69	0,00	277,69 D
09322003992	CONSTRUTORA DA CORGA, S.A	0,00	0,00	0,00	13.912,10	0,00	13.912,10 D
09322004000	MANUEL FRANCISCO DE ALMEIDA SA	0,00	0,00	0,00	48.134,74	0,00	48.134,74 D
09322004269	IDIAURBE - SOLUÇÕES DE ISOLAMENTO E CONSTF	0,00	0,00	0,00	823,00	0,00	823,00 D
09322004335	REIS ROCHA & MALHEIRO, S.A - CONSTRUÇÃO CIVI	0,00	0,00	0,00	2.932,94	0,00	2.932,94 D
09322004371	Soares, Magalhães & Delgado, Lda	0,00	0,00	0,00	172.414,72	0,00	172.414,72 D
09322004699	ALBERTO MARTINS DE MESQUITA & FILHOS	0,00	0,00	0,00	11.773,50	0,00	11.773,50 D
09322004960	ZAGOPE - CONSTRUÇÕES E ENGENHARIA	0,00	0,00	0,00	566.365,27	0,00	566.365,27 D
09322005364	CONDURIL-CONSTRUTORA DURIENSE SA	0,00	0,00	0,00	60.308,13	0,00	60.308,13 D
09322005497	Irmãos Almeida Cabral, Lda.	0,00	0,00	0,00	25.076,00	0,00	25.076,00 D
09322005853	ARLINDO CORREIA & FILHOS, S.A.	0,00	0,00	0,00	21.351,07	0,00	21.351,07 D
09322006537	ISS - PLANTIAGRO - CONSTRUÇÃO E MANUTENÇÃ	2.223,51	0,00	2.223,51 D	3.717,77	0,00	3.717,77 D
09322006552	GABIMARÃO - CONSTRUÇÕES, SA	0,00	0,00	0,00	62.780,77	0,00	62.780,77 D
09322006617	SOTENCIL - SOCIEDADE TÉCNICA DE CONSTRUÇÕ	0,00	0,00	0,00	1.429,56	0,00	1.429,56 D
09322006715	JOSÉ DA SILVA ROCHA, LDA	0,00	0,00	0,00	3.548,30	0,00	3.548,30 D
09323	Prestadas por Outros Credores	0,00	0,00	0,00	9.304,99	0,00	9.304,99 D
09323004422	Credores Diversos	0,00	0,00	0,00	3.404,04	0,00	3.404,04 D
09323005758	Domingos Costa Duarte	0,00	0,00	0,00	5.900,95	0,00	5.900,95 D
0933	Garantias e Cauções de Terceiros, Devolvidas	0,00	2.283,33	2.283,33 C	0,00	105.611,71	105.611,71 C
09332	Devolvidas a Fornecedores de imobilizado	0,00	2.283,33	2.283,33 C	0,00	105.611,71	105.611,71 C
09332000184	Etermar - Empresa de Obras terrestres e Marítimas	0,00	0,00	0,00	0,00	2.847,35	2.847,35 C
09332000250	AVEIROBRA - SOCIEDADE DE CONSTRUÇÕES, LDA	0,00	0,00	0,00	0,00	3.641,81	3.641,81 C
09332000307	Henriques Fernandes & Neto, Lda	0,00	0,00	0,00	0,00	6.752,45	6.752,45 C
09332000338	IRMÃOS HELENO, LDA. - MONTAGENS ELÉCTRICAS	0,00	0,00	0,00	0,00	2.153,13	2.153,13 C
09332000411	ROSAS CONSTRUTORES, SA	0,00	0,00	0,00	0,00	24.946,74	24.946,74 C
09332000469	MANUEL VALENTE & PINHEIRO, LDA	0,00	0,00	0,00	0,00	3.501,55	3.501,55 C
09332000470	MANUEL VIEIRA BACALHAU, LDA	0,00	0,00	0,00	0,00	4.610,94	4.610,94 C
09332000587	VITOR ALMEIDA & FILHOS, S.A.	0,00	0,00	0,00	0,00	1.901,91	1.901,91 C
09332001047	MANUEL DE JESUS VALENTE	0,00	0,00	0,00	0,00	1.068,71	1.068,71 C
09332001736	JOSÉ DA CRUZ BERNARDES	0,00	0,00	0,00	0,00	3.494,97	3.494,97 C
09332002055	REGAFLORE - PAISAGISMO E AMBIENTE, LDA	0,00	2.283,33	2.283,33 C	0,00	2.283,33	2.283,33 C
09332002821	CIVILRIA - CONSTRUÇÕES S.A	0,00	0,00	0,00	0,00	2.831,11	2.831,11 C

CÂMARA MUNICIPAL DE AVEIRO

Ano: 2011

Mês de Dezembro

Conta	Designação	Mês			Acumulado		
		Mov. Débito	Mov. Crédito	Saldo	Mov. Débito	Mov. Crédito	Saldo
09332003149	IRMÃOS CAVACO, S.A.	0,00	0,00	0,00	0,00	7.336,03	7.336,03 C
09332003769	LUSOSICÓ CONSTRUÇÕES, LDA	0,00	0,00	0,00	0,00	11.587,05	11.587,05 C
09332004000	MANUEL FRANCISCO DE ALMEIDA SA	0,00	0,00	0,00	0,00	26.654,63	26.654,63 C
0934	Garantias e Cauções de Terceiros, Accionadas	0,00	0,00	0,00	0,00	6.620,35	6.620,35 C
09342	Accionadas a Fornecedores de imobilizado	0,00	0,00	0,00	0,00	6.620,35	6.620,35 C
09342001533	VENTURA E PIRES, ENGENHARIA E CONSTRUÇÕES	0,00	0,00	0,00	0,00	6.620,35	6.620,35 C
099	Refl. Garantias, Cauções e Recibos para Cobrança	0,00	0,00	0,00	0,00	61.836,39	61.836,39 C
0992	Reflexão de Recibos para Cobrança	0,00	0,00	0,00	0,00	61.836,39	61.836,39 C
Totais Gerais:		15.018,58	15.018,58	0,00	2.942.220,46	2.942.220,46	0,00

Demonstração do Custo das Mercadorias Vendidas e das Matérias Consumidas

CÂMARA MUNICIPAL DE AVEIRO

(designação da autarquia local)

Ano: 2011

(unidade: EUR)

Movimentos	Mercadorias	Matérias-primas subsidiárias e de consumo
Existências Iniciais	0,00	1.022.478,40
Compras	0,00	464.408,94
Regularizações de Existências	0,00	7.589,47
Existências Finais	0,00	1.008.868,19
<i>Custos no Exercício</i>		485.608,62

CÂMARA MUNICIPAL DE AVEIRO

Demonstração de resultados financeiros

Ano: 2011

Código das Contas	Custos e Perdas	Exercícios		Código das Contas	Proveitos e Ganhos	Exercícios	
		2011	2010			2011	2010
681	Juros suportados	2.779.918,20	2.811.701,81	781	Juros obtidos	10.323,02	5.939,74
682	Perdas em entidades participadas	330.000,00	0,00	782	Ganhos em entidades participadas	0,00	0,00
683	Amortizações de investimentos em imóveis	0,00	0,00	783	Rendimentos de imóveis	2.240.914,83	2.481.704,42
684	Provisões para aplicações financeiras	0,00	0,00	784	Rendimentos de participações de capital	0,00	0,00
685	Diferenças de câmbio desfavoráveis	0,00	0,00	785	Diferenças de câmbio favoráveis	0,00	0,00
687	Perdas na alienação de aplicações de tesouraria	0,00	0,00	786	Descontos de pronto pagamento obtidos	0,00	0,00
688	Outros custos e perdas financeiros	8.111,10	4.065,89	787	Ganhos na alienação de aplicações de tesouraria	0,00	0,00
				788	Outros proveitos e ganhos financeiros	0,00	0,00
	Resultados Financeiros	-866.791,45	-328.123,54	789	Reembolsos e Restituições -Proveitos e Ganhos Fin	0,00	0,00
		2.251.237,85	2.487.644,16			2.251.237,85	2.487.644,16

CÂMARA MUNICIPAL DE AVEIRO

Demonstração dos Resultados Extraordinários

Ano: 2011

Código das Contas	Custos e Perdas	Exercícios		Código das Contas	Proveitos e Ganhos	Exercícios	
		2011	2010			2011	2010
691	Transferências de capital concedidas	2.257.160,98	2.321.745,44	791	Restituições de impostos	0,00	0,00
692	Dívidas incobráveis	0,00	0,00	792	Recuperação de dívidas	0,00	0,00
693	Perdas em existências	663,34	208.213,09	793	Ganhos em existências	8.253,56	57.733,25
694	Perdas em imobilizações	4.107.765,54	3.101.430,09	794	Ganhos em imobilizações	3.242.181,16	1.158.564,11
695	Multas e Penalidades	332.084,63	4.113.208,41	795	Benefícios de penalidades contratuais	318.792,11	69.040,37
696	Aumentos de amortizações e de provisões	9.851,06	0,00	796	Reduções de amortizações e de provisões	0,00	0,00
697	Correções relativas a exercícios anteriores	457.343,14	1.301.379,48	797	Correções relativas a exercícios anteriores	857.297,66	244.333,38
698	Outros custos e perdas extraordinárias	312.685,11	0,00	798	Outros proveitos e ganhos extraordinários	369.166,37	378.678,37
				799	Reembol, Restit e Anulação- Prov. e Ganhos Extrao	-6.479,11	0,00
	Resultados extraordinários	-2.688.342,05	-9.137.627,03				
		4.789.211,75	1.908.349,48			4.789.211,75	1.908.349,48

Contratação Administrativa – Situação
dos Contratos



Entidade	Contrato				Visto do Tribunal de Contas		Datas do primeiro Pagamento	Pagamentos na Gerência				Pagamentos Acumulados			
	Objecto	Data	Valor	Modalidades de Adjudicação	Número de Registo	Data		Trabalho Normais	Revisão de Preço	Trabalhos a Mais	Total	Trabalho Normais	Revisão de Preço	Trabalhos a Mais	Total
ÁREA APROVADA, LDA	Contrato para a Manutenção dos Alarmes nas Escolas e Jardins de Infância	4-Jan-10	3.960,00 €	Ajuste directo			11-Nov-11	1.320,00 €			1.320,00 €	1.320,00 €		1.320,00 €	
ANTERO SANTOS E SANTOS, LDA	Contrato para Obras de Adaptação/Beneficiação no Centro Cultural de Congressos - Aveiro	12-Jan-11	23.219,51 €	Ajuste directo			15-Nov-11	23.219,51 €			23.219,51 €			0,00 €	
CRAVO, FORTES, ANTÃO & ASSOCIADO, SOCIEDADE DE REVISORES OFICIAIS DE CONTAS	Contrato de Prestação de Serviços para Certificação de Despesa do Projecto Misrar – Programa Interreg Ivc	14-Fev-11	1.700,00 €	Ajuste directo			30-Jun-11	340,00 €			340,00 €	340,00 €		340,00 €	
CRAVO, FORTES, ANTÃO & ASSOCIADO, SOCIEDADE DE REVISORES OFICIAIS DE CONTAS	Contrato de Prestação de Serviços para Certificação de Despesa do Projecto Ecosal Atlantis – Programa Interreg Atlântico	17-Fev-11	3.650,00 €	Ajuste directo			30-Jun-11	730,00 €			730,00 €	730,00 €		730,00 €	
DELFIN LEMOS AZEVEDO & FILHO, LDA	Contrato para a Prestação de Serviços de Pneus Durante Dois Anos	24-Fev-11	11.850,00 €	Ajuste directo			1-Set-11	1.873,28 €			1.873,28 €	1.873,28 €		1.873,28 €	
GESTLUZ – CONSULTORES DE GESTÃO, LDA	Contrato para a Prestação de Serviços de Consultoria à Elaboração e Implementação de Estratégia de Desenvolvimento	11-Mar-11	74.000,00 €	Ajuste directo			18-Mar-11	29.600,00 €			29.600,00 €	29.600,00 €		29.600,00 €	
EUROPGS – PROJECTOS DE CONSULTADORIA DE GESTÃO E SEGURANÇA,	Contrato para a Prestação de Serviços de Medicina do Trabalho	11-Mar-11	12.000,00 €	Ajuste directo			11-Out-11	8.666,67 €			8.666,67 €	8.666,67 €		8.666,67 €	
BRUNO SOARES, Arquitectos, Lda	Contrato para a Coordenação do Projecto de Requalificação da Avenida Dr. Lourenço Peixinho	21-Mar-11	22.500,00 €	Ajuste directo			30-Nov-11	5.000,00 €			5.000,00 €	5.000,00 €		5.000,00 €	
AFES – VIGILÂNCIA E SEGURANÇA PRIVADA, LDA.	Contrato para a Realização da Prestação de Serviços de Vigilância e Segurança das Instalações do Departamento dos Serviços Urbanos	23-Mar-11	43.917,60 €	Ajuste directo			3-Jun-11	20.860,85 €			20.860,85 €	20.860,85 €		20.860,85 €	
MANUEL FRANCISCO DE ALMEIDA, S.A.	Contrato de Empreitada de Construção da Avenida das Agrads do Norte – 2ª Fase	31-Mar-11	484.754,89 €	Concurso público urgente	660	06-07-2011	15-Set-11	146.577,93 €			146.577,93 €	146.577,93 €		146.577,93 €	
FUNDAÇÃO JOÃO JACINTO MAGALHÃES	Contrato para a Aquisição de Quatro Módulos Interactivos De Ciência – Parque Da Sustentabilidade	2-Mai-11	27.500,00 €	Ajuste directo			10-Out-11	16.500,00 €			16.500,00 €	16.500,00 €		16.500,00 €	
LUÍS QUEIMADELA, UNIPessoal, LDA	Contrato para a Aquisição de 12 Esculturas Urbanas Invitro	4-Mai-11	50.000,00 €	Ajuste directo			24-Nov-11	5.609,76 €			5.609,76 €	5.609,76 €		5.609,76 €	
ANTERO SANTOS & SANTOS, LDA	Contrato de Empreitada de Recuperação de Revestimento e Infraestruturas Interiores do Mercado Manuel Firmino	11-Mai-11	44.953,08 €	Ajuste directo			22-Dez-11	6.571,34 €			6.571,34 €	6.571,34 €		6.571,34 €	
IBERSILVA S.A.U. - SUCURSAL EM PORTUGAL	Contrato para a Prestação de Serviços de Execução, Manutenção, Reposição de Pavimentos e Alargamento de Caldeiras de Árvores em Passeios, pelo Período de Um Ano	9-Jun-11	53.683,50 €	Ajuste directo			30-Nov-11	16.692,28 €			16.692,28 €	26.692,28 €		26.692,28 €	
DECSIS – Sistemas de Informação, S.A	Contrato de Suporte Técnico dos Equipamentos HP do Datacenter da Câmara Municipal de Aveiro	17-Ago-11	50.518,27 €	Ajuste directo			16-Nov-11	3.846,90 €			3.846,90 €	3.846,90 €		3.846,90 €	

Entidade	Contrato				Visto do Tribunal de Contas		Datas do primeiro Pagamento	Pagamentos na Gerência				Pagamentos Acumulados			
	Objecto	Data	Valor	Modalidades de Adjudicação	Número de Registo	Data		Trabalho Normais	Revisão de Preço	Trabalhos a Mais	Total	Trabalho Normais	Revisão de Preço	Trabalhos a Mais	Total
Pedro Daniel Pereira Girão	Contrato para a Prestação de Serviços de Design e Multimédia – Boletim Municipal e Website Municipal	19-Ago-11	14.400,00 €	Ajuste directo			8-Set-11	6.000,00 €			6.000,00 €	6.000,00 €			6.000,00 €
MAPA DAS IDEIAS, LDA	Contrato para a Prestação de Serviços para a Realização de Inventário Patrimonial Cultural no Âmbito do Projecto Ecosal Atlantis – Interreg Iv B Espaço Atlântico	5-Set-11	22.220,00 €	Ajuste directo			4-Nov-11	7.406,67 €			7.406,67 €	7.406,67 €			7.406,67 €
SUI GENERIS – Conservação Preventiva e Gestão do Património Cultural, Lda	Contrato para a Prestação de Serviços para a Gestão Museológica e Patrimonial no Âmbito do Projecto Ecosal Atlantis – Interreg Iv B Espaço Atlântico	12-Set-11	19.899,00 €	Ajuste directo			14-10-2011	8.130,08 €			8.130,08 €	8.130,08 €			8.130,08 €
GERTAL – Companhia Geral de Restaurantes e Alimentação, S.A.	Contrato para a Prestação de Serviços para o Fornecimento de Refeições aos Jardins de Infância e Escolas do 1º Ciclo do Ensino Básico do Concelho de Aveiro, até à Adjudicação do Concurso Público Internacional Nº 14/11	20-Set-11	200.986,80 €	Ajuste directo			29-Nov-11	88.788,50 €			88.788,50 €	88.788,50 €			88.788,50 €
BANCO BPI, S.A. E AVÓZINHA – HÓSTIAS PARA OVOS MOLES, LDA.	Contrato de Fundo de Apoio às Micro e Pequenas Empresas no Concelho de Aveiro (Programa Finicia Iii)	23-Set-11	Empréstimo CMA 8.408,62 € Empréstimo BPI 33.634,46 €				04-11-2011	8.408,62 €			8.408,62 €	26.327,74 €			26.327,74 €
RIS 2048 – SISTEMAS INFORMÁTICOS E COMUNICAÇÕES, LDA	Contrato para a Aquisição de Quadros Interactivos para as Escolas	27-Set-11	26.327,74 €	Ajuste directo			16-12-2011	26.327,74 €			26.327,74 €	26.327,74 €			26.327,74 €
Consulmar – Projectistas e Consultores, Lda	Contrato para a Elaboração do Estudo de Impacte Ambiental do Núcleo de Apoio à Pesca Em São Jacinto	4-Jan-10	22.850,00 €	Ajuste Directo			25/032011	3.427,50 €			3.427,50 €	3.427,50 €			3.427,50 €
Fluxograma – Equipamentos E Organização De Empresas, S.A.	Contrato para o Fornecimento de Mobiliário para o Gabinete da Presidência e Gabinete de Apoio	6-Jan-10	12.516,85 €	Ajuste Directo			23-05-2011	12.516,85 €			12.516,85	12.516,85 €			12.516,85 €
Europgs – Projectos de Consultadoria de Gestão e Segurança, Lda”,	Contrato para a Prestação de Serviços Externos de Higiene d Segurança no Trabalho	1-Mar-10	6.550,00 €	Ajuste Directo			05-11-2010	9.279,10 €			9.279,10 €	11.462,42 €			11.462,42 €
José da Silva Rocha, Lda	Contrato de Empreitada de Pavimentação de Arruamentos na Freguesia de Santa Joana – 2008	9-Mar-10	80.556,00 €	Concurso Público			25-03-2011	70.966,00 €			70.966,00 €	70.966,00 €			70.966,00 €
Feirexpo – Logística de Transportes para Feiras e Exposições S.A.	Contrato para Realização da Importação Definitiva de 15 Obras de Arte e Reexportação de 8	19-Mar-10	13.275,00 €	Ajuste Directo			29-10-2010	6.249,16 €			6.249,16 €	12.498,34 €			12.498,34 €
ISS Plantiagro – Construção e Manutenção de Espaços Verdes, Lda	Contrato de Empreitada de Arranjos da Zona Envolvente ao Museu De Aveiro	29-Mar-10	101.452,85 €	Ajuste Directo			30-09-2011	74.351,37 €			74351,37	74.351,37 €			74.351,37 €

CONTRATAÇÃO ADMINISTRATIVA - SITUAÇÃO DOS CONTRATOS

CÂMARA MUNICIPAL DE AVEIRO

Entidade	Contrato				Visto do Tribunal de Contas		Datas do primeiro Pagamento	Pagamentos na Gerência				Pagamentos Acumulados			
	Objecto	Data	Valor	Modalidades de Adjudicação	Número de Registo	Data		Trabalho Normais	Revisão de Preço	Trabalhos a Mais	Total	Trabalho Normais	Revisão de Preço	Trabalhos a Mais	Total
Masitrave – Comércio, Montagem, Reparação, Manutenção e Projectos de Sinais de Tráfego, Lda	Contrato para o Fornecimento Contínuo de Tintas de Tráfego para os Anos 2010 e 2011	18-Mai-10	56.000,00 €	Ajuste Directo			04-08-2011	6.738,01 €			6.738,01 €	6.738,01 €			6.738,01 €
Sinaleuropa – Sinalização E Segurança Rodoviária, Lda	Contrato para o Fornecimento Contínuo de Sinais de Trânsito para os Anos 2010 E 2011	18-Mai-10	70.000,00 €	Ajuste Directo			01-09-2011	5.623,63 €			5.623,63 €	5.623,63 €			5.623,63 €
Masitrave – Comércio, Montagem, Reparação, Manutenção E Projectos De Sinais De Tráfego, Lda	Contrato para o Fornecimento Contínuo de Sinais de Trânsito para os Anos 2010 E 2011	28-Mai-10	70.000,00 €	Ajuste Directo			29-11-2011	2.682,14 €			2.682,14 €	2.682,14 €			2.682,14 €
Cravo, Fortes, Antão & Associado, Sociedade de Revisores Oficiais De Contas	Contrato para a Prestação de Serviços de Auditoria Externa ao Município De Aveiro	31-Mai-10	22.000,00 €	Ajuste Directo			11-05-2011	22.000,00 €			22.000,00 €	22.000,00 €			22.000,00 €
Trafiurbe – Sinalização, Construção E Engenharia, S.A.	Contrato para o Fornecimento Contínuo de Sinais de Trânsito para os Anos 2010 e 2011	9-Jun-10	70.000,00 €	Ajuste Directo			29-11-2011	124,20 €			124,20 €	124,20 €			124,20 €
Cabena – Cabinas de Benavente, Lda	Contrato para o Fornecimento Contínuo de Pilaretes para os Anos 2010 e 2011	18-Jun-10	28.000,00 €	Ajuste Directo			22-12-2011	4.400,00 €			4.400,00 €	4.400,00 €			4.400,00 €
Gabimarão – Construções, S.A.	Contrato de Empreitada de Construção do Centro de Alto Rendimento/Car-Surf de São Jacinto	28-Jun-10	875.407,55 €	Concurso Público	1001/2010	28-02-2011	14-07-2011	186.434,89 €			186.434,89 €	186.434,89 €			186.434,89 €
Sotencil – Sociedade Técnica de Construções Civas, S.A.	Contrato de Empreitada de Colocação de Ventilador Estático na Cobertura do Mercado Manuel Firmino	30-Jun-10	42.472,46 €	Ajuste Directo			15-12-2010	28.321,52 €			28.321,52 €	42.472,46 €			42.472,46 €
A400 – Projectistas E Consultores De Engenharia Civil, Lda	Contrato para a Elaboração dos Projectos de Especialidades da Ponte Pedonal Aérea Sobre a Avenida Artur Ravara	30-Jun-10	19.800,00 €	Ajuste Directo			26-04-2011	19.800,00 €			19.800,00 €	19.800,00 €			19.800,00 €
S.N.S.V. – Sociedade Nacional de Sinalização Vertical, Lda	Contrato para o Fornecimento Contínuo de Sinais de Trânsito para os Anos 2010 e 2011	2-Jul-10	70.000,00 €	Ajuste Directo			30-11-2011	2.905,74 €			2.905,74 €	2.905,74 €			2.905,74 €
Gabimarão – Construções, S.A.	Contrato de Empreitada do Centro Escolar de São Bernardo	20-Jul-10	1.163.000,00 €	Concurso Público	1029/2010	24-03-2011	06-05-2011	1.069.180,31 €			1.069.180,31 €	1.069.180,31 €			1.069.180,31 €
Masitrave – Comércio, Montagem, Reparação, Manutenção E Projectos De Sinais De Tráfego, Lda	Adenda ao Contrato N° 35/2010 para o Fornecimento Contínuo de Sinais de Trânsito para os Anos 2010 e 2011	20-Jul-10		Ajuste Directo			04-08-2011			2.682,14 €	2.682,14 €			2.682,14 €	2.682,14 €
Paviazeméis – Pavimentações de Azeméis, Lda	Contrato para o Fornecimento Contínuo e Argamassas Betuminosas A Frio Para Os Anos 2010 E 2011"	20-Jul-10	110.000,00 €	Ajuste Directo			21-02-2011	25.589,15 €			25.589,15 €	25.589,15 €			25.589,15 €

CONTRATAÇÃO ADMINISTRATIVA - SITUAÇÃO DOS CONTRATOS

CÂMARA MUNICIPAL DE AVEIRO

Entidade	Contrato				Visto do Tribunal de Contas		Datas do primeiro Pagamento	Pagamentos na Gerência				Pagamentos Acumulados			
	Objecto	Data	Valor	Modalidades de Adjudicação	Número de Registo	Data		Trabalho Normais	Revisão de Preço	Trabalhos a Mais	Total	Trabalho Normais	Revisão de Preço	Trabalhos a Mais	Total
Novabase Consulting – Consultoria, Desenvolvimento E Operação De Sistemas De Informação, S.A.	Contrato de Fornecimento e Instalação e Sistema Integrado de Gestão de Bibliotecas	20-Jul-10	19.750,00 €	Ajuste Directo			10-10-2011	19.750,00 €			19.750,00 €	19.750,00 €			19.750,00 €
Spral – Sociedade De Pré-Fabricados de Aveiro, Lda	Contrato para o Fornecimento Contínuo de Blocos de Betão Vazado para os Anos 2010 e 2011	27-Jul-10	20.000,00 €	Ajuste Directo			17-02-2011	5.617,74 €			5.617,74 €	5.617,74 €			5.617,74 €
Spral – Sociedade de Pré-Fabricados de Aveiro, Lda	Contrato para o Fornecimento Contínuo de Lancil para os Anos 2010 e 2011	27-Jul-10	24.000,00 €	Ajuste Directo			17-02-2011	2.088,48 €			2.088,48 €	2.088,48 €			2.088,48 €
Spral – Sociedade de Pré-Fabricados de Aveiro, Lda	Contrato para o Fornecimento Contínuo de Pedra do Chão para os Anos 2010 e 2011	27-Jul-10	62.000,00 €	Ajuste Directo			17-02-2011	6.179,38 €			6.179,38 €	6.179,38 €			6.179,38 €
Decsis – Sistemas de Informação, S.A.	Contrato de Suporte Técnico do Equipamento HP do Datacenter da Câmara Municipal de Aveiro	30-Jul-10	14.649,60 €	Ajuste Directo			15/04/2011	14.649,60 €			14.649,60 €	14.649,60 €			14.649,60 €
Vitor Almeida & Filhos, S.A.	Contrato de Empreitada de Pavimentação Provisória de Um Troço na Rua do Chão Velho na Póvoa do Valado e Pavimentação da Vuela da Fátima, V.º 2	9-Ago-10	16.054,75 €	Ajuste Directo			03-05-2011	16.054,75 €			16.054,75 €	16.054,75 €			16.054,75 €
Way2Go - Consultores e Associados, Lda	Contrato Relativo ao Plano Municipal de Mobilidade	17-Ago-10	69.000,00 €	Concurso Público			16-11-2011	10.350,00 €			10.350,00 €	10.350,00 €			10.350,00 €
Vortal – Comércio Electrónico, Consultadoria e Multimédia, S.A.	Contrato para a Prestação de Serviços – Disponibilização de Plataforma Electrónica de Contratação Pública ao Município de Aveiro	17-Ago-10	10.800,00 €	Ajuste Directo			01-07-2011	5.400,00 €			5.400,00 €	5.400,00 €			5.400,00 €
Mário Gonçalves, Lda	Contrato para o Fornecimento Contínuo de Material de Pichelaria para os Anos 2010 e 2011	17-Ago-10	36.050,15 €	Ajuste Directo			29-11-2011	5.264,72 €			5.264,72 €	5.264,72 €			5.264,72 €
Emplas – Tintas E Vernizes, Unipessoal, Lda.	Contrato para o Fornecimento Contínuo de Tintas e Derivados para os Anos 2010 e 2011	18-Ago-10	20.385,34 €	Ajuste Directo			03-05-2011	19.197,35 €			19.197,35 €	19.197,35 €			19.197,35 €
Gondomadeiras – Martins & Filhos, Lda	Contrato para o Fornecimento Contínuo de Madeiras e Derivados para os Anos 2010 e 2011	26-Ago-10	10.080,58 €	Ajuste Directo			10-05-2011	2.581,70 €			2.581,70 €	2.581,70 €			2.581,70 €
Braxen, Lda	Contrato para o Fornecimento de Ecran para a Baixa de Santo António	27-Ago-10	48.250,00 €	Ajuste Directo			16-12-2010	24.125,00 €			24.125,00 €	48.250,00 €			48.250,00 €
Antero Santos & Santos, Lda	Primeiro Adicional ao Contrato da Empreitada de Arranjos Exteriores da Igreja da Sé – 2ª Fase	30-Ago-10	6.063,18 €				15-07-2011			6.063,18 €	6.063,18 €			6.063,18 €	
Antero Santos & Santos, Lda	Primeiro Adicional ao Contrato da Empreitada de Recuperação do Telhado da EB1 de São Bernardo	30-Ago-10	9.676,30 €				15-07-2011			9.676,30 €	9.676,30 €			9.676,30 €	

Entidade	Contrato				Visto do Tribunal de Contas		Datas do primeiro Pagamento	Pagamentos na Gerência				Pagamentos Acumulados			
	Objecto	Data	Valor	Modalidades de Adjudicação	Número de Registo	Data		Trabalho Normais	Revisão de Preço	Trabalhos a Mais	Total	Trabalho Normais	Revisão de Preço	Trabalhos a Mais	Total
Antero Santos & Santos, Lda	Primeiro Adicional ao Contrato da Empreitada de Beneficiação e Pintura das Escolas Básicas do 1º Ciclo e Jardins de Infância do Concelho de Aveiro	30-Ago-10	23.830,00 €				05-05-2011			23.830,00 €	23.830,00 €			23.830,00 €	23.830,00 €
Carvalho & Lopes, Sociedade De Transportes Residuos E Saneamentos Lda	Contrato para a Prestação de Serviços de Desobstrução de Colectores de Águas Pluviais para os Anos de 2010 e 2011	23-Set-10	30.000,00 €	Ajuste Directo			30-11-2011	3.248,00 €			3.248,00 €	3.248,00 €			3.248,00 €
Gabinete Imovicente – Compra e Venda de Imóveis, Lda	Contrato para A "Prestação De Serviços Na Área De Engenharia Civil, Com A Especialidade De Estruturas, Térmica, Acústica E Segurança, Contra Incêndios"	13-Out-10	21.600,00 €	Ajuste Directo			13-11-2010	12.960,00 €			12.960,00 €	15.120,00 €			15.120,00 €
Biorumo – Consultoria em Ambiente e Sustentabilidade, Lda	Contrato para a Aquisição de Jogos Pedagógicos e de Ateliers Lúdico-Pedagógicos para os Anos 2010 a 2012	13-Out-10	22.350,00 €	Ajuste Directo			09-03-2011	11.730,00 €			11.730,00 €	11.730,00 €			11.730,00 €
Construtora da Corga, Sa	Contrato para a Prestação de Serviços de Aluguer Máquina Hora para os Anos 2010 e 2011	19-Out-10	60.000,00 €	Ajuste Directo			14-09-2011	482,50 €			482,50 €	482,50 €			482,50 €
Audioglobo - Mobiliário Luz e Som, Unipessoal, Lda	Contrato para o Aluguer de Equipamentos para Apoio à Dinamização do Plano de Animação e Divulgação do Parque da Sustentabilidade	19-Out-10	20.000,00 €	Ajuste Directo			28-03-2011	12.000,00 €			12.000,00 €	12.000,00 €			12.000,00 €
Área Aprovada, Lda	Contrato para a Aquisição de Videovigilância no Âmbito do Projecto Aveiro em Rede	2-Nov-10	19.834,72 €	Ajuste Directo			03-03-2011	19.834,72 €			19.834,72 €	19.834,72 €			19.834,72 €
Área Aprovada, Lda	Contrato para a Prestação de Serviços de Reparação dos Alarmes de Intrusão das Escolas do 1º. Ciclo do Ensino Básico e Jardins de Infância do Concelho	2-Nov-10	33.400,00 €	Ajuste Directo			19-11-2010	12.251,00 €			12.251,00 €	23.277,00 €			23.277,00 €
Tmn - Telecomunicações Móveis Nacionais, S.A.	Contrato para o Fornecimento de Serviços de Comunicações Voz/ Dados Móveis e Cedência de Equipamentos Terminais	19-Nov-10	42.660,00 €	Ajuste Directo			03-06-2011	23.598,15 €			23.598,15 €	23.598,15 €			23.598,15 €
Ereserv - Mobiliário Urbano, Unipessoal, Lda	Contrato para o Fornecimento e Instalação ee Infraestruturas de Apoio - Trilhos Do Baixo Vouga, Projecto Naturvouga	26-Nov-10	29.425,00 €	Ajuste Directo			30-11-2011	26.482,50 €			26.482,50 €	26.482,50 €			26.482,50 €

Entidade	Contrato				Visto do Tribunal de Contas		Datas do primeiro Pagamento	Pagamentos na Gerência				Pagamentos Acumulados			
	Objecto	Data	Valor	Modalidades de Adjudicação	Número de Registo	Data		Trabalho Normais	Revisão de Preço	Trabalhos a Mais	Total	Trabalho Normais	Revisão de Preço	Trabalhos a Mais	Total
Endu - Energias Educativas, Lda	Contrato para a Aquisição de Quadros Interactivos e Video-Projectores no Âmbito do Projecto Aveiro em Rede	26-Nov-10	31.200,00 €	Ajuste Directo			28-02-2011	30.692,68 €			30.692,68 €	30.692,68 €			30.692,68 €
Henriques, Fernandes & Neto, Lda	Contrato de Empreitada de Requalificação da Travessia Hidráulica na Ex-En 109 - Esteiro de S. Pedro	29-Nov-10	62.671,56 €	Ajuste Directo			30-11-2011	62.671,56 €			62.671,56 €	62.671,56 €			62.671,56 €
Jardimilás Unipessoal, Lda	Contrato para a Prestação de Serviços de Alargamento de Caldeiras de Árvores em Passeios	14-Dez-10	20.000,00 €	Ajuste Directo			12-04-2011	19.762,14 €			19.762,14 €	19.762,14 €			19.762,14 €
Jardimilás Unipessoal, Lda	Contrato para a Prestação de Serviços de Execução, Manutenção e Reposição de Passeios	14-Dez-10	20.000,00 €	Ajuste Directo			12-04-2011	18.209,04 €			18.209,04 €	18.209,04 €			18.209,04 €
American Appraisal Consultores de Avaliação Unipessoal, Lda	Contrato para a Prestação de Serviços de Análise ao Projecto de Constituição de Parceria Público-Privada para a Construção, Ampliação, Instalação e Conservação de Equipamentos de Interesse Público	29-Jan-09	62.000,00 €	Ajuste Directo			30-Out-09	43.400,00 €			43.400,00 €	62.000,00 €			62.000,00 €
Irmãos Almeida Cabral, Lda	Contrato de Empreitada de Arranjo Urbanístico da Envolvente à Igreja das Quintãs	27-Fev-09	619.841,55 €	Concurso Público	613/09	20-05-2009	7-Out-10	184.602,97 €			184.602,97 €	329.116,09 €			329.116,09 €
Scarp - Sociedade De Construções Cívicas E Obras Públicas António Rodrigues Parente, S.A.	Contrato de Empreitada de Pavimentação da Rua Nossa Senhora da Graça e Rua Coronel Rego - Eixo	10-Mar-09	68.726,40 €	Concurso Limitado			23-Jul-10	20.710,31 €			20.710,31 €	37.853,17 €			37.853,17 €
Cravo, Fortes, Antão E Associado Sociedade De Revisores Oficiais De Contas	Contrato de Prestação de Serviços para Verificação de Despesa do Projecto FIN-URBACT - Programa URBACT II	13-Mar-09	1.375,00 €	Ajuste Directo			1-Abr-10	550,00 €			550,00 €	1.375,00 €			1.375,00 €
Cravo, Fortes, Antão E Associado Sociedade De Revisores Oficiais De Contas	Contrato de Prestação de Serviços para Verificação de Despesa do Projecto UNIC - Programa URBACT II	13-Mar-09	1.650,00 €	Ajuste Directo			30-Dez-09	550,00 €			550,00 €	1.375,00 €			1.375,00 €
Sociedade Portuguesa De Inovação, Consultadoria Empresarial E Fomento Da Inovação, S.A.	Contrato de Prestação de Serviços de Design – Concepção Gráfica e Execução de Material Promocional	19-Mar-09	63.500,00 €	Concurso Público			2-Jul-09	19.050,00 €			19.050,00 €	63.500,00 €			63.500,00 €
Serviall, Lda	Contrato de Prestação de Serviços de Apoio e Reparações Domésticas e Reparação/Manutenção do Parque Escolar	26-Mai-09	66.000,00 €	Concurso Público			11-Jun-10	2.750,00 €			2.750,00 €	35.750,00 €			35.750,00 €

Entidade	Contrato				Visto do Tribunal de Contas		Datas do primeiro Pagamento	Pagamentos na Gerência				Pagamentos Acumulados			
	Objecto	Data	Valor	Modalidades de Adjudicação	Número de Registo	Data		Trabalho Normais	Revisão de Preço	Trabalhos a Mais	Total	Trabalho Normais	Revisão de Preço	Trabalhos a Mais	Total
Lamartine, soares & Rodrigues, S.A.	Contrato de Aquisição de Mobiliário para o Museu de Arte Nova	6-Jun-09	41.777,71 €	Ajuste Directo			14-Mai-10	4.166,67 €			4.166,67 €	41.777,71 €			41.777,71 €
Vadeca Jardins, S.A.	Contrato de Prestação de Serviços de Manutenção, Conservação, Limpeza, Reparação e Arranjo de Espaços Verdes Públicos	9-Jun-09	186.000,00 €	Concurso Público			27-Abr-10	90.000,00 €			90.000,00 €	173.183,33 €			173.183,33 €
Centrohabbit - Plataforma Para A Construção Sustentável	Contrato para Prestação de Serviços de Apoio Técnico do Parque da Sustentabilidade	13-Jul-09	62.000,00 €	Ajuste Directo			15-Dez-10	20.000,00 €			20.000,00 €	42.000,00 €			42.000,00 €
Ferlimpa 2, Lda	Contrato para a Realização da Prestação de Serviços de Limpeza em Vários Edifícios da Câmara Municipal de Aveiro	16-Jul-09	113.380,08 €	Concurso Público			11-Abr-11	75.586,72 €			75.586,72 €	75.586,72 €			75.586,72 €
Vitor Almeida E Filhos, S.A.	Contrato de Empreitada de Pavimentação da Vela dos Louros – Póvoa do Paço - Cacia	20-Jul-09	38.273,08 €	Concurso Público			12-Out-10	19.047,62 €			19.047,62 €	38.270,22 €			38.270,22 €
Manuel Vieira Bacalhau, Lda	Contrato de Empreitada de Pavimentação de Arruamentos na Freguesia de Requeixo - 2008	29-Jul-09	108.874,19 €	Concurso Público			1-Out-10	24.252,90 €			24.252,90 €	108.874,20 €			108.874,20 €
Topométrica - Instrumentos Para Topografia E Desenho, Lda	Contrato para Aquisição de Equipamento Gps	28-Ago-09	10.716,64 €	Ajuste Directo			17-Set-10	2.083,33 €			2.083,33 €	10.716,64 €			10.716,64 €
Megape - Comércio E Indústria De Pneus, S.A.	Contrato para Fornecimento Contínuo de Pneus Durante um ano	9-Set-09	25.000,00 €	Ajuste Directo			30-Set-10	1.902,22 €			1.902,22 €	4.124,52 €			4.124,52 €
PT Prime - Soluções Empresariais de Telecomunicações e Sistemas, S.A.	Contrato para Fornecimento de Serviço de Ligação Internet	6-Out-09	40.052,40 €	Ajuste Directo			27-04-2011	36.997,14 €			36.997,14 €	36.997,14 €			36.997,14 €
Ferlimpa 2, Lda	Primeiro Adicional ao Contrato para a Realização da Prestação de Serviços de Limpeza em Vários Edifícios da Câmara Municipal de Aveiro	14-Out-09	3.480,00 €	Concurso Público			26-Ago-11	1.450,00 €			1.450,00 €	1.450,00 €			1.450,00 €
Cunha Bastos, Lda	Contrato de Empreitada de Execução das Infraestruturas de Electricidade e Telecomunicações Prioritárias para os Lotes com Construção No PP do Centro	15-Out-09	247.700,00 €	Concurso Público			15-Jun-10	75.488,57 €			75.488,57 €	243.735,62 €			243.735,62 €
I.C. - Instituto da Construção da Faculdade de Engenharia da Universidade do Porto	Contrato para a Elaboração de Parecer Técnico Sobre o Estado Estrutural das Igrejas de São Francisco E Santo António	13-Nov-09	12.000,00 €	Ajuste Directo			26-Abr-11	12.000,00 €			12.000,00 €	12.000,00 €			12.000,00 €

Entidade	Contrato				Visto do Tribunal de Contas		Datas do primeiro Pagamento	Pagamentos na Gerência				Pagamentos Acumulados			
	Objecto	Data	Valor	Modalidades de Adjudicação	Número de Registo	Data		Trabalho Normais	Revisão de Preço	Trabalhos a Mais	Total	Trabalho Normais	Revisão de Preço	Trabalhos a Mais	Total
Loja Dos Estores	Contrato para o Fornecimento e Aplicação de Estores para o Centro Cultural e de Congressos de Aveiro	17-Nov-09	23.300,00 €	Ajuste Directo			29-Dez-09	9.298,05 €			9.298,05 €	16.288,05 €			16.288,05 €
Manuel Vieira Bacalhau, Lda	Contrato de Empreitada de Pavimentação Provisória de Um Troço da Avenida das Agradas do Norte e Pavimentação da Rua do Sol, em Esgueira	19-Nov-09	28.700,49 €	Ajuste Directo			17-Mar-11	28.700,49 €			28.700,49 €	28.700,49 €			28.700,49 €
Manuel Vieira Bacalhau, Lda	Contrato de Empreitada de Pavimentação da Rua da Agra em Esgueira	19-Nov-09	15.390,60 €	Ajuste Directo			17-Mar-11	15.390,60 €			15.390,60 €	15.390,60 €			15.390,60 €
Certar - Sociedade de Construções, S.A.	Contrato de Concepção/Construção do Centro Educativo de Verdemilho	2-Dez-09	693.393,22 €	Concurso Público	20/10	10/03/2010	31-Ago-10	140.353,68 €			140.353,68 €	259.654,58 €			259.654,58 €
Gertal - Companhia Geral De Restaurantes E Alimentação, S.A.	Contrato para a Prestação de Serviços para o Fornecimento de Refeições para o Ano Lectivo de 2009/2010, com Possibilidade de Renovação por Um Ano Lectivo (2010/2011), aos Jardins de Infância e Escolas do 1º Ciclo do Ensino Básico do Concelho de Aveiro	2-Dez-09	543.206,16 €	Concurso Público	2268/10	03/03/2010	21-05-2010	438.986,54 €			438.986,54 €	949.139,71 €			949.139,71 €
Protega - Electrotecnia, Lda	Contrato para a Elaboração dos Projectos de Especialidades do Centro Escolar de São Bernardo	11-Dez-09	16.666,67 €	Ajuste Directo			7-Abr-11	16.666,67 €			16.666,67 €	16.666,67 €			16.666,67 €
Arlindo Correia E Filhos, S.A.	Contrato de Empreitada de Substituição de Caixilharias Exteriores e Revestimento Interior da Telha de Cobertura do Edifício do Antigo Convento das Carmelitas	14-Dez-09	52.772,07 €	Ajuste Directo			13-Abr-11	39.690,55 €			39.690,55 €	36.690,55 €			36.690,55 €
Manuel Vieira Bacalhau, Lda	Contrato de Empreitada de Beneficiação/Requalificação da En 230-1 – 1ª Fase	17-Dez-09	1.117.690,60 €	Concurso Público	74/10	20-10-2010	11-Mai-11	289.548,95 €			289.548,95 €	289.548,95 €			289.548,95 €
Antero Santos & Santos, Lda	3ª Adicional ao Contrato de Empreitada de "Construção da Unidade de Saúde de Santa Joana - 2ª fase"	8-Fev-08	55.215,00 €	Concurso Público			26-Set-09			13.375,01 €	13.375,01 €	30.411,42 €		43.786,43 €	43.786,43 €
SAVECOL - Sociedade Aveirense de Construções Civas, Lda	Contrato de Empreitada de "Gabinete de Atendimento Integrado"	29-Fev-08	237.774,58€	Concurso Público			1-Set-09	168.243,34 €			168.243,34 €	235.661,24 €			235.661,24 €
SPRAL - Sociedade de Pré-Esforçados de Aveiro, Lda	Contrato para "Fornecimento Contínuo de Pedra do Chão Para os Anos 2008 e 2009"	3-Abr-08	62.000,00€	Concurso Limitado			9-Jun-09	6.179,39 €			6.179,39 €	27.568,01 €			27.568,01 €

Entidade	Contrato				Visto do Tribunal de Contas		Datas do primeiro Pagamento	Pagamentos na Gerência				Pagamentos Acumulados			
	Objecto	Data	Valor	Modalidades de Adjudicação	Número de Registo	Data		Trabalho Normais	Revisão de Preço	Trabalhos a Mais	Total	Trabalho Normais	Revisão de Preço	Trabalhos a Mais	Total
MOTA-ENGLI, Pavimentações, S.A.	Contrato para Fornecimento contínuo de Argamassas Betuminosas a Quente para os Anos 2008 e 2009	15-Abr-08	60.000,00 €	Concurso Limitado			14-Out-10	7.472,07 €			7.472,07 €	15.594,57 €			15.594,57 €
TRAFIURBE - Comércio e Indústria de Máquinas, S.A.	Contrato para Fornecimento Contínuo de Sinais de Trânsito para os Anos de 2008 e 2009	22-Abr-08	70.000,00 €	Concurso Limitado			18-Out-10	35.169,23 €			35.169,23 €	65.264,11 €			65.264,11 €
VOUGACOR Lda	Contrato para Fornecimento Contínuo de Tinta de Trafego para os anos de 2008 e 2009	9-Mai-08	56.000,00 €	Concurso Limitado			16-Set-09	8.643,98 €			8.643,98 €	35.466,59 €			35.466,59 €
LABOFIT, MULTIMÉDIA E SOFTWARE UNIPESOAAL, LDA.	Contrato de Prestação de Serviços	20-Mai-08	1.500,00 €	Ajuste Directo			1-Fev-11	1.600,00 €			1.600,00 €	1.600,00 €			1.600,00 €
Comansegur, S.A	Prestação de Serviços de Vigilância e Segurança do Departamaneto de Serviços Urbanos, Durante o Ano de 2008	30-Jun-08	43.200,00 €	Concurso Limitado			28-Out-09	3.600,00 €			3.600,00 €	10.800,00 €			10.800,00 €
Arlindo Correia & Filhos	Construção do Centro de Monitorização e Interpretação Ambiental	15-Jul-08	739.841,41 €	Concurso Público	1153/08	22-01-2009	29-Abr-09	21.109,19 €			21.109,19 €	692.708,21 €			692.708,21 €
DATINFOR – Informática, Serviços e Estudos, S.A.	Renovação do Licenciamento de Software Microsoft Enterprise 6	14-Jul-08	173.205,09 €	Ajuste Directo			25-Jun-10	71.225,07 €			71.225,07 €	153.276,34 €			153.276,34 €
Irmãos almeida Cabral, Lda	Pavimentação de Arruamentos Envolventes à Igreja de Santa Joana	16-Jul-08	105.097,66 €	Concurso Limitado			24-Jun-09	26.742,73 €			26.742,73 €	80.953,68 €			80.953,68 €
Antero Santos & Santos, Lda	Recuperação do Telhado da EB 1 de São Bernardo	19-Ago-08	93.824,50 €	Concurso Limitado			16-Jun-10	87.561,50 €			87.561,50 €	93.824,50 €			93.824,50 €
ECATOTALINSPE, S.A.	Primeiro Adicional ao Contrato para a "Prestação de Serviços de Inspeção de Elevadores, Monta Cargas, Escadas Mecânicas e Tapetes Rolantes até Final do Ano de 2007 e para os Anos de 2008 e 2009"	21-Nov-08	2.400,00 €	Ajuste Directo			29-Jun-11			2.400,00 €	2.400,00 €			2.400,00 €	2.400,00 €
Ecatotalinspe	Contrato Para a "Prestação de Serviços de Inspeção de Elevadores, Monta Cargas, Escadas Mecânica e Tapetes Rolantes Até Final do Ano de 2007 e Para os Anos 2008 e 2009"	3-Out-07	5.000,00 € para 2007; 10.000,00 € para 2008; 12.500,00 € para 2009	Consulta Prévia			30-Dez-08	6.322,59 €			6.322,59 €	27.500,00 €			27.500,00 €
Irmãos Almeida Cabral, Lda	Contrato de Empreitada de "De Infraestruturas Do PP Do Centro – Rua E e F"	21-Nov-07	119.874,85 €	Concurso Público			30-Jun-09	53.892,10 €			53.892,10 €	119.874,85 €			119.874,85 €
Copicanola - sociedade de equipamento de escritório, S.ª	Adicional ao Contrato de Aluguer de Equipamento de Cópia e Impressão Departamental	21-Fev-06	241,15 €	Ajuste Directo			6-Set-06			964,60 €	964,60 €			9.464,30 €	9.464,30 €

Entidade	Contrato				Visto do Tribunal de Contas		Datas do primeiro Pagamento	Pagamentos na Gerência				Pagamentos Acumulados			
	Objecto	Data	Valor	Modalidades de Adjudicação	Número de Registo	Data		Trabalho Normais	Revisão de Preço	Trabalhos a Mais	Total	Trabalho Normais	Revisão de Preço	Trabalhos a Mais	Total
Rosas Construtores, S.A.	Fornecimento Contínuo de Argamassas Betuminosas a Quente para os Anos 2006 e 2007	13-Jun-06	82.574,10 €	Concurso Público			1-Out-10	1.355,90 €			1.355,90 €	17.594,81 €		17.594,81 €	
SAVEC - Sociedade Aveirense de Engenharia e Consultadoria, Lda	Contrato de Prestação de Serviços de Acompanhamento Técnico	5-Set-06	4.000,00 €	Ajuste Directo			22-Dez-06	1.000,00 €			1.000,00 €	4.000,00 €		4.000,00 €	
Manuel Francisco de Almeida, S.A	Contrato de Empreitada de "Avenida Quinta do Cruzeiro - Canal de São Roque - Construção da Avenida das Agrads do Norte (1ª Fase)"	13-Jan-05	103.084,30	Concurso Limitado			22-Out-07	65.710,29 €			65.710,29 €	75.260,29 €		75.260,29 €	
Copicanola - Sociedade de Equipamento de Escritório, S.A	Contrato de Aluguer de Equipamento de Cópia de Impressão Documental	7-Jul-05	2.145,00/Mensal	Ajuste Directo			1-Fev-06	8.372,35 €			8.372,35 €	102.734,35 €		102.734,35 €	
Savecol	Construção de 20 Habitações Sociais Unifamiliares em Cacia	10-Mar-03	1.250.623,47 €	Concurso Público	1028/03	10-09-2003	6-Fev-06	23.669,61 €			23.669,61 €	948.330,44 €		948.330,44 €	
Rosas Construtores, Lda	Pavimentação de Arruamentos na Freguesia da Glória	11-Jan-02	120.682,90 €	Concurso Limitado Sem Publicação de Anúncio			26-Dez-07	47.026,90 €			47.026,90 €	120.682,45 €		120.682,45 €	
José da Cruz Bernardes	Construção do Jardim de infância de Azurva	21-Mai-02	387.205,03 €	Concurso Público	1940/2003	14-10-2003	6-Fev-03	5.024,09 €			5.024,09 €	143.066,85 €		143.066,85 €	
Regafllor	Concepção e Instalação do Sistema de Rega Automática em vários Espaços Ajudados da Cidade de Aveiro	26-Set-01	79.743,61 €	Concurso Limitado			31-Mai-06	12.599,50 €			12.599,50 €	46.417,69 €		46.417,69 €	
Rosas Construtores	Pavimentação da Rua Raso – Oliveirinha	29-Nov-01	75.069,08 €	Concurso Limitado			29-Dez-08	36.626,54 €			36.626,54 €	75.068,83 €		75.068,83 €	
Soplacas	Concepção, Produção e Assistência Técnica à Imp. do Mobiliário Urbano da Cidade	27-Mar-00	179.787,08 €	Concurso Limitado			2-Out-03	23.237,07 €			23.237,07 €	89.560,75 €		89.560,75 €	
Imoleasing	Contrato de Locação Financeira com Opção de Compra de 19 Lotes de Terreno	12-Abr-99	18.963.558,69 €		8858	22-Abr-99	6-Abr-99	1.290.075,32 €			1.290.075,32 €	13.999.701,11 €		13.999.701,11 €	

Transferência Correntes - Despesa



Transferências Correntes Concedidas para 2011

CÂMARA MUNICIPAL DE AVEIRO

(designação da autarquia local)

Ano: 2011

(unidade: €)

Disposições Legais	Entidade	Valor	Observações
	AGIR-ASSOCIAÇÃO P/ A MODERNIZAÇÃO E REVITALIZAÇÃO DO CENTRO URE	63.889,65	
	AGOR@ - ASSOCIAÇÃO PARA A PROMOÇÃO DO CIDADÃO ACTIVO	750,00	
	AGRUPAMENTO DE ESCOLAS DE OLIVEIRINHA	37.838,26	
	AGRUPAMENTO DE ESCOLAS DE ESGUEIRA	35.852,68	
	AGRUPAMENTO DE ESCOLAS DE SÃO BERNARDO	101.445,03	
	AGRUPAMENTO DE ESCOLAS DE ARADAS	56.821,22	
	AGRUPAMENTO DE ESCOLAS DE AVEIRO	77.078,91	
	AGRUPAMENTO DE ESCOLAS DE CACIA	31.710,17	
	AGRUPAMENTO DE ESCOLAS DE EIXO	44.062,13	
	AIESEC	400,00	
	ALAVARIUM - ANDEBOL CLUBE DE AVEIRO	9.360,00	
	ANABELA TEIXEIRA RODRIGUES	1.800,00	
	ASSOCIAÇÃO ACADÉMICA DA UNIVERSIDADE DE AVEIRO	9.000,00	
	ASSOCIAÇÃO ARTE E CULTURA DE AVEIRO	4.988,00	
	ASSOCIAÇÃO COMERCIAL DE AVEIRO	6.075,00	
	ASSOCIAÇÃO CULTURAL DE ARADAS	1.247,00	
	ASSOCIAÇÃO CULTURAL E RECREATIVA DE OLIVEIRINHA	10.800,00	
	ASSOCIAÇÃO DA COMUNIDADE EDUCATIVA DE AVEIRO	462.859,56	
	ASSOCIAÇÃO DE ARTESÃOS DA REGIÃO DE AVEIRO - A BARRICA	3.125,00	
	ASSOCIAÇÃO DESPORTIVA DE TABOEIRA	14.040,00	
	ASSOCIAÇÃO DESPORTIVA E CULTURAL DE SÃO JACINTO	1.620,00	
	ASSOCIAÇÃO DOS FELINOS E CANINOS TODOS UNIDOS	1.950,00	
	ASSOCIAÇÃO HUMANITÁRIA BOMBEIROS GUILHERME GOMES FERNANDES-	191.558,28	
	ASSOCIAÇÃO HUMANITÁRIA BOMBEIROS VOLUNTÁRIOS AVEIRO	168.544,68	
	ASSOCIAÇÃO PORTUGUESA DE PAIS E AMIGOS DO CIDADÃO DEFICIENTE MI	51.412,15	
	ASSOCIAÇÃO RECREATIVA E CULTURAL DA BARROCA	3.240,00	
	ASSOCIAÇÃO REGRESSO À TERRA	4.116,68	
	AVEIRO -EXPO, E.M.	22.804,51	
	C.C.D. - CENTRO CULTURA E DESPORTO SERVIDORES MUNÍCIPIO	20.000,00	
	CÁRITAS DIOCESANA DE AVEIRO - CENTRO DE ACOLHIMENTO DE EMERGÊN	19.129,49	
	CASA DO POVO DE ESGUEIRA	7.560,00	
	CASA DO POVO DE OLIVEIRINHA	10.800,00	

Transferências Correntes Concedidas para 2011

CÂMARA MUNICIPAL DE AVEIRO

(designação da autarquia local)

Ano: 2011

(unidade: €)

Disposições Legais	Entidade	Valor	Observações
	CENTRO ATLÉTICO PÓVOA PACENSE - CENAP	3.240,00	
	CENTRO INFÂNCIA ARTE E QUALIDADE	3.248,94	
	Centro Social de Esgueira	18.320,70	
	CENTRO SOCIAL E PAROQUIAL DE SANTO ANDRÉ - MATADUÇOS	4.560,98	
	CENTRO SOCIAL PAROQUIAL DA VERA CRUZ	50.192,41	
	CENTRO SOCIAL PAROQUIAL DE SÃO JACINTO	3.961,70	
	CENTRO SOCIAL PAROQUIAL DE SÃO PEDRO DE NARIZ	2.169,30	
	CENTRO SOCIAL PAROQUIAL SANTA EULÁLIA DE EIROL	1.588,80	
	CLUBE DE TÊNIS DE AVEIRO	3.780,00	
	CLUBE DE VOLEIBOL DE AVEIRO	5.940,00	
	CLUBE DOS GALITOS	35.100,00	
	CLUBE ESTRELA AZUL	8.100,00	
	COLECTIVIDADE POPULAR DE CACIA	7.200,00	
	COMPANHIA DE DANÇA DE AVEIRO-GENDA-GRUPO EXP.MÚSICA E DANÇA A'	11.250,00	
	COMUNIDADE INTERMUNICIPAL DA REGIÃO DE AVEIRO BAIXO VOUGA	1.060,71	
	CONGREGAÇÃO CARMELO DO CRISTO REDENTOR	212,40	
	CRIADITAS DOS POBRES	212,40	
	EDUARDO DE SOUSA CARDINHO	1.538,47	
	EMA - ESTÁDIO MUNICIPAL DE AVEIRO, EM	165.000,00	
	FILARMONIA DAS BEIRAS - ASSOCIAÇÃO MUSICAL DAS BEIRAS	30.000,00	
	FLORINHAS DO VOUGA - INSTITUIÇÃO PARTICULAR DE SOLIDARIEDADE SOC	29.927,82	
	FREGUESIA DA GLÓRIA	22.326,00	
	FREGUESIA DE ARADAS	50.095,16	
	FREGUESIA DE EIROL	11.629,00	
	FREGUESIA DE EIXO	30.044,79	
	FREGUESIA DE ESGUEIRA	59.639,21	
	FREGUESIA DE NARIZ	6.129,28	
	FREGUESIA DE NOSSA SENHORA DE FÁTIMA	4.000,00	
	FREGUESIA DE OLIVEIRINHA	75.754,11	
	FREGUESIA DE REQUEIXO	25.916,79	
	FREGUESIA DE SANTA JOANA	58.674,58	
	FREGUESIA DE SÃO BERNARDO	10.476,34	

Transferências Correntes Concedidas para 2011

CÂMARA MUNICIPAL DE AVEIRO

(designação da autarquia local)

Ano: 2011

(unidade: €)

Disposições Legais	Entidade	Valor	Observações
	FREGUESIA DE SÃO JACINTO	26.143,77	
	FREGUESIA DE VERA CRUZ	6.613,14	
	FUNDAÇÃO PADRE FÉLIX - INSTITUIÇÃO PARTICULAR DE SOLIDARIEDADE	10.474,80	
	GRUPO DESPORTIVO EIXENSE	8.640,00	
	GUSTAVO JOSÉ FILIPE RAMOS	787,40	
	IDEC - Instituto para o Desenvolvimento e Estudos de Cacia	3.240,00	
	IRMANDADE DE SANTA JOANA PRINCESA	5.000,00	
	JOÃO CARLOS MARQUES PEREIRA PINHEIRO	1.000,00	
	JORGE MANUEL MARTINS DA SILVA	1.538,46	
	JUNTA DE FREGUESIA DE CACIA	36.967,17	
	MARIA DEL MAR GARCIA DIAZ	3.500,00	
	MARIA RODRIGUES	1.000,00	
	MOVEAVEIRO - EMPRESA MUNICIPAL DE MOBILIDADE, E.M.	982.079,80	
	NÉLIA CRISTINA CORREIA GONÇALVES	1.538,46	
	NUNO FILIPE CUNHA BARBOSA	1.000,00	
	PATRONATO DE NOSSA SENHORA DE FÁTIMA	3.292,08	
	PAULO GUILHERME ALMEIDA DOS REIS	6.500,00	
	RAFAEL PEREZ	10.000,00	
	SPORTING CLUB DE AVEIRO	36.900,00	
	TÂNIA SOFIA DOS SANTOS ARAÚJO	1.000,00	
	TEMA - TEATRO MUNICIPAL DE AVEIRO EM	100.000,00	
	XAVIER DA SILVA FERNANDES	1.538,46	
	Total:	3.465.921,83	

Transferência Capital - Despesa



Transferências Capital Concedidas para 2011

CÂMARA MUNICIPAL DE AVEIRO

(designação da autarquia local)

Ano: 2011

(unidade: €)

Disposições Legais	Entidade	Valor	Observações
	ASSOCIAÇÃO DESPORTIVA DE TABOEIRA	165.000,00	
	ASSOCIAÇÃO RECREATIVA E CULTURAL DA BARROCA	2.500,00	
	ASSOCIAÇÃO SOLIDARIEDADE ACÇÃO SOCIAL STA.JOANA	15.600,00	
	C.S.C.D. do Pessoal da Segurança Social e Saúde do Distrito de Aveiro	140.000,00	
	CENTRO COMUNITÁRIO DA VERA CRUZ	90.000,00	
	CENTRO SOCIAL PAROQUIAL SANTA EULÁLIA DE EIROL	10.000,00	
	COMUNIDADE INTERMUNICIPAL DA REGIÃO DE AVEIRO BAIXO VOUGA	219.560,00	
	Fabrica da Igreja de Santa Joana Princesa	10.000,00	
	FLORINHAS DO VOUGA - INSTITUIÇÃO PARTICULAR DE SOLIDARIEDADE SOC	102.000,00	
	FREGUESIA DA GLÓRIA	71.492,64	
	FREGUESIA DE ARADAS	15.455,00	
	FREGUESIA DE EIROL	82.497,20	
	FREGUESIA DE EIXO	80.837,44	
	FREGUESIA DE ESGUEIRA	20.616,44	
	FREGUESIA DE NARIZ	24.354,04	
	FREGUESIA DE NOSSA SENHORA DE FÁTIMA	36.484,58	
	FREGUESIA DE OLIVEIRINHA	21.325,99	
	FREGUESIA DE REQUEIXO	26.288,30	
	FREGUESIA DE SANTA JOANA	64.708,62	
	FREGUESIA DE SÃO BERNARDO	60.688,05	
	FREGUESIA DE SÃO JACINTO	19.235,47	
	FREGUESIA DE VERA CRUZ	18.849,52	
	GRUPO DESPORTIVO EIXENSE	10.000,00	
	JUNTA DE FREGUESIA DE CACIA	54.876,79	
	MOVEAVEIRO - EMPRESA MUNICIPAL DE MOBILIDADE, E.M.	340.000,00	
	SPORTING CLUB DE AVEIRO	25.000,00	
	Total:	1.727.370,08	

Subsídios Concedidos



Subsídios Concedidos para 2011

CÂMARA MUNICIPAL DE AVEIRO

(designação da autarquia local)

Ano: 2011

(unidade: €)

Disposições Legais	Entidade	Valor	Observações
	AVEIRO -EXPO, E.M.	300.000,00	
	EMA - ESTÁDIO MUNICIPAL DE AVEIRO, EM	115.000,00	
	MOVEAVEIRO - EMPRESA MUNICIPAL DE MOBILIDADE, E.M.	798.190,27	
	REDE FERROVIÁRIA NACIONAL - REFER, E.P..	100.692,58	
	TEMA - TEATRO MUNICIPAL DE AVEIRO EM	222.500,00	
		Total:	
		1.536.382,85	

Transferência Corrente - Receita



aveiro

TRANSFERÊNCIAS CORRENTES OBTIDAS

a) CÂMARA MUNICIPAL DE AVEIRO

DISPOSIÇÕES LEGAIS	ENTIDADE	TRANSFERENCIAS		OBSERVAÇÕES
	FINANCIADORA	ORÇADAS	OBTIDAS	
Transferências Correntes/Orçamento Estado				
FEF	DGAL	2.448.406,00€	2.448.406,00€	
FSM	DGAL	1.203.975,00€	1.203.975,00€	
P.F.IRS	DGAL	3.579.524,00€	3.579.523,00€	
TOTAL		7.231.905,00€	7.231.904,00€	

Transferência Capital - Receita



aveiro

TRANSFERÊNCIAS CAPITAL OBTIDAS

a) CÂMARA MUNICIPAL DE AVEIRO

DISPOSIÇÕES LEGAIS	ENTIDADE	TRANSFERÊNCIAS		OBSERVAÇÕES
	FINANCIADORA	ORÇADAS	OBTIDAS	
Transferências Capital/Orçamento Estado FEF	DGAL	1.632.270,00€	1.632.270,00€	
TOTAL		1.632.270,00€	1.632.270,00€	

Subsídios Obtidos



SUBSÍDIOS OBTIDOS - CORRENTE

a) CÂMARA MUNICIPAL DE AVEIRO

DISPOSIÇÕES LEGAIS	DESCRIÇÃO	ENTIDADE	TRANSFERENCIAS		OBSERVAÇÕES
		FINANCIADORA	ORÇADAS	OBTIDAS	
	EDINBURGH NAPIER UNIVERSITY Projecto Active Access	E:N:U:		26.758,28	
	TOTAL			26.758,28€	
	INSTITUTO DA SEGURANÇA SOCIAL, IP Crianças e Jovens em Risco	ISS		8.998,84€	
	TOTAL			8.998,84€	
	INSTITUTO GESTÃO FINANCEIRA DA SEGURANÇA SOCIAL POPH	IGFSS		21.043,61€	
	TOTAL			21.043,61€	
	Direcção Regional de Educação do Centro Encargos com pessoal auxiliar Complicações a crianças Fornecimento refeições alunos Compensação ASE	DREC		212.314,90€	
				203.387,48€	
				19.142,01€	
				26.797,98€	
	TOTAL			461.642,37€	
	VILLE LIMOGES Projecto UNIC - URBACT II Projecto URBACT	VILLE LIMOGES		7.279,52€	
	TOTAL			11.792,38€	
	STADT AACHEN - FACHBEREICH WIRTSCHAFTSFORDERU Projecto FIN-URB-ACT	F.W.		14.335,50€	
	TOTAL			14.335,50€	
	L'ACSE - URBACT SECRETARIAT Participação conferência urbact conference liege 2010	L'ACSE		300,06€	
	TOTAL			300,06€	

SUBSÍDIOS OBTIDOS - CORRENTE

a) CÂMARA MUNICIPAL DE AVEIRO

DISPOSIÇÕES LEGAIS	DESCRIÇÃO	ENTIDADE		TRANSFERENCIAS		OBSERVAÇÕES
		FINANCIADORA		ORÇADAS	OBTIDAS	
	Direcção Geral das Autarquias Locais Transportes Escolares		DGAL		70.548,00€	
	TOTAL				70.548,00€	
	COMUNIDADE INTERMUNICIPAL DA REGIÃO AVEIRO BAIXO VOUGA		CIRA			
	Projecto + Maria				24.667,94€	
	TOTAL				24.667,94€	
	VEILIGHEIDSREGIO ZUID HOLLAND ZUID Projecto MISRAR		V.Z.H.Z.		20.053,61€	
	TOTAL				20.053,61€	
	INSTITUTO FINANCEIRO P/ DESENVOLVIMENTO REGIONAL, IP Apoio parque da sustentabilidade Polo valorização colecção arte contemporânea Aveiro Projecto mais centro - gestão resíduos Centro alto rendimento surf Restauro Igreja Santo António e Capela S. Francisco		I.F.D.R.		127.509,40€ 14.097,07€ 52.800,00€ 6.840,00€ 36.075,73€	
	TOTAL				237.322,20€	
	INSTITUTO DO EMPREGO E FORMAÇÃO PROFISSIONAL Despesas funcionamento do Gabinete Inserção profissional Contrato emprego inserção IEFP		IEFP		6.481,53€ 8.960,39€	
	TOTAL				15.441,92€	
	FUNDAÇÃO CALOUSTE GULBENKIAN Projeto "Lugar das histórias" Recup.tratamento e organização acervos documentais		FCG		5.000,00€ 314,04€	
	TOTAL				5.314,04€	
	TOTAL				918.218,75€	

SUBSÍDIOS OBTIDOS - CAPITAL

a) CÂMARA MUNICIPAL DE AVEIRO

DISPOSIÇÕES LEGAIS	DESCRIÇÃO	ENTIDADE		TRANSFERÊNCIAS		OBSERVAÇÕES
		FINANCIADORA		ORÇADAS	OBTIDAS	
	Instituto da Mobilidade e dos Transportes Terrestres					
	Aquisição veículo pesado		IMTT		153.160,00€	
	Const.passagem sup. S.Bernardo ao Km 270,38				64.312,51€	
	TOTAL				217.472,51€	
	COMUNIDADE INTERMUNICIPAL DA REGIÃO AVEIRO BAIXO VOUGA					
	Projecto + Maria				20.383,72€	
	TOTAL				20.383,72€	
	INSTITUTO FINANCEIRO P/ DESENVOLVIMENTO REGIONAL, IP					
	Centro Escolar Verdemilho		I.F.D.R.		90.899,17€	
	Centro alto rendimento surf				113.914,70€	
	Centro escolar S. Bernardo				723.423,80€	
	Projectos Aveiro em rede				31.919,92€	
	Parque da sustentabilidade				91.510,45€	
	Requalificação EN 230-1 - 1ª. Fase				165.124,64€	
	Centro monitorização e interpretação ambiental				307.626,05€	
	Av. Quinta Cruzeiro e Agrad do Norte				43.276,90€	
	TOTAL				1.567.695,63€	
	DIRECÇÃO GERAL DO LIVRO E DAS BIBLIOTECAS					
	Projecto tecnologia inf. E comunicação Biblioteca Municipal		DGLB		12.047,00€	
	TOTAL				12.047,00€	
	INSTITUTO GESTÃO FINANCEIRA E INFRAEST. JUSTIÇA					
	Remodelação Convento das Carmelitas		TP		250.000,00€	
	TOTAL				250.000,00€	
	INSTITUTO DO EMPREGO E FORMAÇÃO PROFISSIONAL					
	Despesas investimento gabinete inserção profissional.		IEFP		5.000,00€	
	TOTAL				5.000,00€	
	TOTAL				2.072.598,86	

Ativo Rendimento Variável



aveiro

APLICAÇÕES EM ACTIVOS DE RENDIMENTO FIXO E VARIÁVEL

ACTIVOS DE RENDIMENTO VARIÁVEL

CÂMARA MUNICIPAL DE AVEIRO

ANO 2011

ENTIDADE	VALOR EM JANEIRO 2011	AQUISIÇÕES EM 2011	PARTICIPAÇÃO %	VALOR EM 31 DEZEMBRO DE 2011		JUROS VENCIDOS E RECEBIDOS	JUROS VENCIDOS E NÃO RECEBIDOS
				VALOR NOMINAL	VALOR DE MERCADO		
E.M.A.-ESTÁDIO MUNICIPAL,EM	1.496.393,69		100,00%	1.496.393,69			
P.D.A - S.A	1.590.000,00		45,43%	1.590.000,00			
TEATRO AVEIRENSE	1.641.492,84		100,00%	1.641.492,84			
AVEIRO POLIS, S.A	3.800.000,00		40,00%	3.800.000,00			
COMPANHIA PORT. PIPELINES	7.481,96			7.481,96			
MATADOURO BEIRA LITORAL	49.900,00		3,27%	49.900,00	49.900,00		
ERSUC	127.600,00	138.560,00	3,131%	266.160,00	266.160,00		
LUSITANIAGÁS	12.998,67		0,064%	12.998,67	12.998,67		
SIMRIA	1.250.000,00		7,48%	1.250.000,00	1.250.000,00		
AVEIRO-EXPO, EM	38.250,00		51,00%	38.250,00			
TEMA-TEATRO MUN.AVEIRO,EM	50.000,00		100,00%	50.000,00			
MOVEAVEIRO-EMP.MUN.MOB.EI	3.209.201,49		100,00%	3.209.201,49			
TUREL-TURISMO CULT.RELIG.	5.000,00		2,85%	5.000,00			
ADRA-ÁGUAS REG.AVEIRO	2.601.900,00		17,35%	2.601.900,00			
COMUNIDADE INT.REG.AVEIRO	2.634.728,01			2.634.728,01			
PCI-PARQUE CIÊNCIA INOV.	187.500,00		2,50%	187.500,00			
TOTAL	18.702.446,66	138.560,00		18.841.006,66	1.579.058,67		

Empréstimos



aveiro

EMPRÉSTIMOS

LIMITE AO ENDIVIDAMENTO CURTO PRAZO - 2.584.357,21 - LIMITE AO ENDIVIDAMENTO LONGO PRAZO - 25.843.572,08 - LIMITE AO ENDIVIDAMENTO LIQUIDO - 100.327.668,27															2011				
Caracterização do Empréstimo	Data da Aprovação pela AM	Data da Contratação do Empréstimo	Prazo do Contrato	Anos Decorridos	Visto do TC		Finalidade do Empréstimo	Capital		Taxa de Juro		Encargos do ano 2011 Vencidos e não pagos	Encargos do Ano 2011			Divida em 1 de Janeiro 2011	Divida em 31 de Dezembro 2011	Inst. Bancária	
					N.º de registo	Data		Contratado	Utilizado	Inicial	Actual		Amortização	Juros					Total
														Valor	Valor				
													117.016.725,15 €	109.931.171,21 €					
102 Fogos Santiago	18-08-1987	23-02-1989	26,5	21	3127	15-01-1998	I - DL110/85	2.022.036,89 €	1.885.156,77 €	10,500%	3,370%		215.698,08 €	43.281,47 €	258.979,55 €	1.422.771,29 €	1.207.073,21 €	INH	
120 Fogos Santiago	19-08-1987	19-01-1988	25	22	3127	15-01-1988	I - DL110/85	1.849.397,95 €	1.724.848,12 €	9,000%	3,370%		219.360,38 €	48.997,53 €	268.357,91 €	1.271.390,48 €	1.052.030,10 €	INH	
96 Fogos Santiago	18-02-1987	18-02-1987	25	21	3127	15-01-1988	I - DL110/85	1.908.719,98 €	1.756.022,98 €	10,670%	0,960%		152.849,46 €	39.841,14 €	192.690,60 €	1.326.438,81 €	1.173.589,35 €	INH	
Inf. Santiago	18-02-1987	18-02-1987	15	17			I - DL6/84	731.958,66 €	731.955,99 €	21,170%			0,00 €	0,00 €	0,00 €	109.121,39 €	109.121,39 €	INH	
20 Fogos Eixo	10-03-1994	08-07-1994	26	16			I - DL110/85	610.797,98 €	523.817,60 €	7,500%	0,960%		32.653,88 €	3.956,84 €	36.610,72 €	451.815,11 €	419.161,23 €	INH	
10 Fogos Mataduchos	10-03-1994	08-07-1994	26,5	16			I - DL110/85	298.041,72 €	289.252,90 €	5,370%	1,140%		16.687,58 €	1.825,08 €	18.512,66 €	219.682,27 €	202.994,69 €	INH	
11 Fogos S. Jacinto	08-05-1997	10-09-1997	25	13	29100	16-05-1997	I	237.914,25 €	234.868,97 €	6,630%	0,900%		10.272,36 €	1.540,42 €	11.812,78 €	142.750,02 €	132.477,66 €	CGD	
6 Fogos Quintás	08-05-1997	10-09-1997	25	13	29101	16-05-1997	I	133.304,95 €	131.597,85 €	6,630%	0,900%		5.755,68 €	863,10 €	6.618,78 €	79.983,80 €	74.228,12 €	CGD	
Regul. Divida ex. FFH	04-03-1996	30-09-1996	15	14			I	3.816.987,92 €	3.816.987,92 €	4,000%	1,840%		253.866,23 €	2.320,49 €	256.186,72 €	253.866,23 €	0,00 €	CGD	
Financ. ao Investimento	06-05-1998	17-06-1998	23	12	19579	28-07-1998	N	1.745.792,64 €	1.745.792,64 €	4,090%	1,470%		92.278,39 €	16.856,39 €	109.134,78 €	1.075.664,24 €	983.385,85 €	CGD *	
Intempéries	22-08-1996	04-09-1996	15	14	67269	30-10-1996	I	503.925,54 €	503.925,54 €	7,880%	1,140%		31.495,30 €	146,05 €	31.641,35 €	31.495,30 €	0,00 €	BPI	
Nova Ponte de Pau e Acessos	29-12-1999	11-04-2000	15	10	189	19-01-2000	I - DL 308/94	318.432,58 €	318.432,58 €	2,180%	1,260%		25.643,28 €	3.822,53 €	29.465,81 €	108.406,62 €	82.763,34 €	CGD/BEI	
Terminal Rodoviário 2ª Fase	29-12-1999	11-04-2000	15	10	190	19-01-2000	I - DL 308/94	168.144,77 €	168.144,77 €	2,180%	1,260%		13.540,64 €	2.018,45 €	15.559,09 €	57.242,90 €	43.702,26 €	CGD/BEI	
Redes de Saneamento	29-12-1999	11-04-2000	15	10	192	19-01-2000	I - DL 308/94	305.962,63 €	290.469,96 €	2,180%	1,210%		23.391,46 €	3.486,87 €	26.878,33 €	98.887,08 €	75.495,62 €	CGD/BEI	
Zona Industrial do Mamodeiro	29-12-1999	11-04-2000	15	10	193	19-01-2000	I - DL 308/94	55.715,73 €	54.867,77 €	2,180%	1,260%		4.418,49 €	658,64 €	5.077,13 €	18.679,09 €	14.260,60 €	CGD/BEI	
Centro de Cultura e Congressos	29-12-1999	11-04-2000	15	10	191	19-01-2000	I - DL 308/94	48.483,16 €	48.483,16 €	2,180%	1,210%		3.904,33 €	582,01 €	4.486,34 €	16.505,51 €	12.601,18 €	CGD/BEI	
Museu da República; Eixo Estruturante; Muros dos Canais; Arranjos Ext. Pav. Galitos	29-12-1999	03-05-2000	15	10	188	19-01-2000	I - DL 42/98	5.771.091,67 €	5.768.489,70 €	3,440%	0,880%		412.886,08 €	34.139,50 €	447.025,58 €	2.748.331,88 €	2.335.445,80 €	BPI	
EMPRÉSTIMO Invest. /desporto e tempos livres	23-03-2001	04-05-2001	20	9	1077	27-04-2001	N	4.987.978,97 €	4.987.978,97 €	4,700%	1,250%		296.384,75 €	57.360,41 €	353.745,16 €	3.383.403,02 €	3.087.018,27 €	CGD *	
Concepção Const. P. Inferior St. Joana	06-04-2001	29-08-2001	20	9	3269	04-10-2001	I - DL 144/00	532.521,62 €	532.521,62 €	4,620%	1,330%		28.743,23 €	5.194,05 €	33.937,28 €	316.175,53 €	287.432,30 €	CGD	
Concepção Const. P.Superior E.N. 109	06-04-2001	29-08-2001	20	9	3270	04-10-2001	I - DL 144/00	270.577,91 €	270.577,91 €	4,620%	1,330%		14.604,64 €	2.639,13 €	17.243,77 €	160.651,01 €	146.046,37 €	CGD	
Conc.Const. Parque de Feiras 1ª fase	06-04-2001	29-08-2001	20	9	3271	04-10-2001	I - DL 144/00	1.416.466,32 €	1.416.466,32 €	4,620%	1,330%		78.689,91 €	14.219,66 €	92.909,57 €	865.589,01 €	786.899,10 €	CGD	
Saneamento de EixoSaneamento de Eixo	06-04-2001	29-08-2001	20	9	3272	04-10-2001	I - DL 144/00	180.814,24 €	171.774,09 €	4,620%	1,330%		13.355,86 €	1.288,24 €	14.644,10 €	80.135,17 €	66.779,31 €	CGD	
Construção da EB1 Agrads do Norte	06-04-2001	29-08-2001	20	9	3275	04-10-2001	I - DL 144/00	185.183,71 €	180.000,72 €	4,620%	1,330%		13.995,50 €	1.349,94 €	15.345,44 €	83.972,98 €	69.977,48 €	CGD	
Rem. Rec. E Equip. do Teatro Aveirense	06-04-2001	29-08-2001	20	9	3276	04-10-2001	I - DL 144/00	106.593,11 €	106.593,11 €	4,770%	1,330%		10.970,08 €	503,58 €	11.473,66 €	32.910,26 €	21.940,18 €	CGD	
Const. do Novo Estádio Municipal 2A - BES	21-05-2002	27-05-2002	20	8,58	1437	20-06-2002	I - Lei 32-B/2002 OE2003	10.000.000,00 €	10.000.000,00 €	4,750%	4,750%		571.428,00 €	166.708,46 €	738.136,46 €	6.857.146,00 €	6.285.718,00 €	BES	
Const. do Novo Estádio Municipal 2B totta	21-05-2002	27-05-2002	20	8,58	1436	20-06-2002	I - Lei 32-B/2002 OE2003	7.500.000,00 €	7.500.000,00 €	4,640%	4,640%		428.571,42 €	112.271,55 €	540.842,97 €	4.928.571,48 €	4.500.000,00 €	TOTTA	
Const. do Novo Estádio Municipal 3 DEPFA	12-03-2003	18-03-2003	20	7,75	751	30-04-2003	I - Lei 32-B/2002 OE2003	7.500.000,00 €	7.500.000,00 €	2,550%	1,130%		416.666,64 €	85.349,95 €	502.016,59 €	5.104.166,82 €	4.687.500,18 €	DEPFA	
Operação de Crédito - Rateio 2004	21-05-2004	28-05-2004	20	6,58	1181	24-06-2004	N - Lei nº 107-B/2003 de 31.12	964.056,00 €	964.056,00 €	2,840%	1,490%		56.709,16 €	15.584,80 €	72.293,96 €	765.573,66 €	708.864,50 €	BPI	
Projectos P.P.I./2005 - Rateio	30-12-2005	30-12-2005	20	5	3108	26-01-2006	N - Lei nº 55-B/2004 de 30.12	1.000.000,00 €	1.000.000,00 €	2,640%	0,840%		55.555,56 €	11.722,11 €	67.277,67 €	833.333,32 €	777.777,76 €	CGD	
Projectos Investimento Quadro Comunitário III	30-12-2005	30-12-2005	20	5	3107	02-03-2006	I - Lei nº 55-B/2004 de 30.12	2.374.205,00 €	2.193.132,00 €	2,640%	0,840%		129.007,76 €	27.220,39 €	156.228,15 €	1.935.116,48 €	1.806.108,72 €	CGD	
Construção de 9 fogos em Caião	28-12-2006	21-12-2006	25	4	2310	29-12-2006	I - Dec-Lei 135/2004	198.180,00 €	198.180,00 €	1,580%	0,460%		7.608,18 €	1.075,37 €	8.683,55 €	174.489,33 €	166.881,15 €	CGD	
Construção de 20 fogos em Cacia	28-12-2006	21-12-2006	25	4	2311	29-12-2006	I - Dec-Lei 135/2004	564.116,00 €	557.452,00 €	1,580%	0,460%		22.810,06 €	3.224,05 €	26.034,11 €	523.135,70 €	500.325,64 €	CGD	
Operação de Saneamento Financeiro	27-10-2008	27-11-2007	12	2		17-11-2008	N	58.000.000,00 €	51.650.000,00 €	5,900%	2,730%		0,00 €	1.580.384,65 €	1.580.384,65 €	51.650.000,00 €	51.650.000,00 €	CGD	
Financiamento de Investimento SMA	28-07-1997	21-11-1997	15	13	54501/97	17-10-1997	N - FINANC.PL.ACT.	709.323,25 €	709.323,25 €	5,862%	1,050%		222.800,24 €	5.117,18 €	227.917,42 €	454.694,38 €	231.894,14 €	CGD	
Total em Euros							TOTAL EUROS	117.016.725,15 €	109.931.171,21 €			0,00 €	3.882.602,61 €	2.295.550,03 €	6.178.152,64 €	87.582.096,17 €	83.699.493,56 €		

Outras Dívidas a Terceiros



CÂMARA MUNICIPAL DE AVEIRO

Ano: 2011

Endividamento - Outras Dívidas a Terceiros

Caracterização da Dívida		Dívida em 1 de Janeiro	Dívida em 31 de Dezembro	Observações
21701000420	SANTA CASA DA MESIRICÓRDIA DE AVEIRO	0,00	1.905,75	
21701001509	Construções Venezuela, Lda.	506,19	506,19	
21701003520	DIVERSOS-Movimentos até 31/12/2009	159.283,16	154.402,03	
21701005483	Armando da Silva	1.002,45	1.002,45	
21701006561	MARIA INÉS SEQUEIRA DE BASTOS ABREU	191,93	0,00	
21701006584	Bacol-Construções Lda	1.545,87	1.545,87	
21701006585	Nuno Filipe Salgueiro Marques	0,00	763,50	
21701006854	José Antonio dos Santos	0,00	3.335,01	
22101000078	COLECTIVIDADE POPULAR DE CACIA	30,00	0,00	
22101000159	ANIMEVENTOS - ORGANIZAÇÃO DE EVENTOS, LDA	794,35	0,00	
22101000172	ESCOLA DE MÚSICA DA QUINTA DO PICADO	1.000,00	500,00	
22101000217	ASSOCIAÇÃO MUSICAL E CULTURAL DE SÃO BERNARDO	1.300,00	0,00	
22101003334	FISUA - ASSOCIAÇÃO DE FÍSICA DA UNIVERSIDADE DE AV	230,00	230,00	
22101003743	JOSÉ AUGUSTO DA LOURA SARABANDO DIAS	0,00	2.000,00	
22101005165	Pad - Produção de Actividades Desportivas	0,00	67.650,00	
22101005316	ASSOCIAÇÃO ACTIVARTE - ESCOLA DE MÚSICA RIFF	1.200,00	0,00	
22101005475	BIORUMO - PROMOÇÃO E EDUCAÇÃO AMBIENTAL, LDA	5.469,20	0,00	
22101005530	ESTAÇÃO DA LUZ	0,00	926,74	
22101005551	ARTE PÚBLICA - ARTES PERFORMATIVAS DE BEJA	1.040,00	0,00	
22101005619	VERDES - VERDADES - UNIPESSOAL, LDA	210,00	0,00	
22101005807	E2TECH, LDA	1.815,00	0,00	
22101006222	FullSport - Aluguer e Comércio de Equipamentos par	3.025,00	0,00	
22101006228	I-SENSIA - Associação Sócio Cultural	100,00	0,00	
22101006352	WHY-MOVE, LDA	600,00	600,00	
22101006376	TEMPOS E EVENTOS- ORGANIZAÇÃO DE FESTAS	0,00	1.845,00	
22101006430	CASA B - ASSOCIAÇÃO CULTURAL	847,73	847,73	
22101006673	A LIVE IT WELL EVENTS, LDA	5.445,00	0,00	
22101006720	ASSOCIAÇÃO CULTURAL MOINHO DA JUVENTUDE	300,00	300,00	
22102000135	ALICERCE - BERNARDES & ARAÚJO, LDA	1.733,87	1.132,83	
22102000456	LUSITANIAGÁS - COMPANHIA DE GAS DO CENTRO, LDA	357,95	170,53	
22102001232	GALPGESTE, LDº.	52,62	0,00	
22102001929	POSTO BP , LDA	0,00	35,00	
22102004176	REPSOL PORTUGUESA, SA	25.048,93	41.632,08	

CÂMARA MUNICIPAL DE AVEIRO

Ano: 2011

Endividamento - Outras Dívidas a Terceiros

Caracterização da Dívida		Dívida em 1 de Janeiro	Dívida em 31 de Dezembro	Observações
22102004929	GESPOST-GEST. POSTOS ABASTECIMENTO, LDA	0,00	35,00	
22102005675	ENÉRTICA - DISTRIBUIÇÃO DE COMBUSTÍVEIS, S.A.	9.591,92	0,00	
22102006041	SORÆSGÁS - COMÉRCIO, DISTRIBUIÇÃO E INSTALAÇÃO DE	272,00	0,00	
22103000110	CTT CORREIOS PORTUGAL, S.A.	5.407,24	0,00	
22103000605	PT-PRIME - SOLUÇÕES EMPRESARIAIS	139.899,36	3.094,58	
22103001064	PT COMUNICAÇÕES, S.A	201.096,06	5.684,45	
22103001146	TMN - Telecomunicações Móveis Nacionais, SA	75.382,02	5.379,38	
22103004193	PT.COM - COMUNICAÇÕES INTERACTIVAS,S.A	19,97	0,00	
22104000301	PADARIA DAS ALAGOAS	1.786,70	453,19	
22104000477	MARABUTO & Cª, LDA	796,37	1.587,07	
22104000543	VERDEGEL - COMÉRCIO DE PRODUTOS CONGELADOS, LDA	1.232,61	1.764,12	
22104000580	NORMANDO PAIVA SIMÕES	310,05	0,00	
22104000629	RALFI - PRODUTOS DE HIGIENE E LIMPEZA, LDA	349,17	1.180,89	
22104000721	TALHOS ROCHA - ANTÓNIO M. ROCHA & IRMÃO, LDA	2.671,07	2.416,74	
22104001161	PAULO MIGUEL NOGUEIRA BASTOS	0,00	3.286,06	
22104001164	MANUEL RUI AZINHAIS NABEIRO, LDA	27,64	582,52	
22104005235	PASTELARIA DIAMANTE BRANCO	1.088,87	0,00	
22104005622	SANTOS CAVACO - COMÉRCIO POR GROSSO E A RETALHO, S	788,60	0,00	
22104006346	BASTOS & BASTOS	733,36	338,11	
22104006926	SUMOL+COMPAL MARCAS, S.A.	0,00	654,38	
22105000018	A LUSITÂNIA - BORREGO, SANTOS E SANTOS, LDA	11.451,67	2.638,35	
22105000612	PAPELARIA AVENIDA - VIEIRA & MARTINS, LDA	16.715,43	0,00	
22105000616	PAPELAVE - SOCIEDADE DE PAPELARIAS DE AVEIRO, LDA	4.042,96	0,00	
22105005623	ANTALIS PORTUGAL, SA	1.771,48	0,00	
22105006198	ECOFLOAT - SOLUÇÕES PARA ESCRITÓRIO, LDA	3.218,57	0,00	
22105006199	BINOFORMÁTICA - SISTEMAS E SERVIÇOS DE INFORMÁTICA	2.943,35	64,14	
22105006978	PAULO S CONDE, LDA	0,00	2.338,30	
22106000886	MINISTÉRIO DA DEFESA NACIONAL MARINHA - CAPITANIA	1.114,73	0,00	
22107000598	ORDEM DOS ARQUITECTOS	0,00	350,00	
22107000735	INSTITUTO DE AMBIENTE E DESENVOLVIMENTO UNIVERSIDA	5.115,28	0,00	
22107002801	ENGIVIA - CONSULTORES DE ENGENHARIA S.A.	18.467,01	0,00	
22107004790	A3 - ANÁLISES DE ÁGUAS E ALIMENTOS, LDA	1.044,00	184,50	
22107005002	SAVEC-SOCIEDADE AVEIRENSE DE ENGENHARIA E CONSULTA	1.200,00	0,00	

CÂMARA MUNICIPAL DE AVEIRO

Ano: 2011

Endividamento - Outras Dívidas a Terceiros

Caracterização da Dívida		Dívida em 1 de Janeiro	Dívida em 31 de Dezembro	Observações
22107005621	PROTEGA - ELECTROTECNIA, LDA	25.695,90	9.113,50	
22107005838	REDE EUROPEIA ANTI-POBREZA - PORTUGAL	55,00	0,00	
22107005889	CRAVO, FORTES, ANTÃO & ASSOCIADO	4.400,00	0,00	
22107006047	AMERICAN APPRAISAL	52.080,00	0,00	
22107006074	Sociedade Portuguesa de Inovação - Consultoria E	22.860,00	0,00	
22107006244	CESUR - CENTRO DE SISTEMAS URBANOS E REGIONAIS	46.687,48	0,00	
22107006345	ASSOCIAÇÃO PORTUGUESA DE CERTIFICAÇÃO	3.175,60	0,00	
22107006438	MENTANALYSIS	720,00	2.172,00	
22107006479	Álvaro Siza 2 - Arquitecto, Lda	0,00	20.570,00	
22107006489	U-FACTOR - ENGINEERING AND ENERGY CONSULTING, LDA	6.915,72	3.037,98	
22107006519	EUROPGS, PROJECTOS DE CONSULTORIA DE GESTÃO E SEGU	3.951,79	1.671,37	
22107006548	Logframe - Consultoria e Formação, L.da	0,00	3.271,80	
22107006564	GEONORTE - GEOTECNIA E FUNDAÇÕES ESPECIAIS, LDA	7.051,20	0,00	
22107006597	A 400 - PROJECTISTAS E CONSULTORES DE ENGENHARIA C	4.791,60	9.225,00	
22107006677	PÓRTICO - GABINETE DE ENGENHARIA, LDA	5.445,00	0,00	
22107006742	IMOVICENTE - COMPRA E VENDA DE IMÓVEIS, LDA	0,00	1.328,40	
22107006904	BRUNO SOARES - ARQUITECTOS	0,00	12.300,00	
22107007293	DHV, S.A.	0,00	19.479,13	
22108000045	CENTRO DE ESTUDOS JURIDICOS DO MINHO - CEJUR	80,00	0,00	
22108000052	CENTRO DE ESTUDOS E FORMAÇÃO AUTÁRQUICA	8.210,00	4.960,00	
22108000218	ASSOCIAÇÃO NACIONAL DE MUNICÍPIOS PORTUGUESES	6.329,00	600,00	
22108000226	ASSOCIAÇÃO DOS TÉCNICOS ADMINISTRATIVOS MUNICIPAIS	180,00	60,00	
22108000319	Instituto de Gestão e Administração Pública - IGA	160,00	0,00	
22108000699	UNIVERSIDADE DE AVEIRO	946,00	16.665,70	
22108000705	ASSOCIAÇÃO PORTUGUESA DE BIBLIOTECARIOS ARQUIVISTA	265,00	0,00	
22108000800	Tribunal de Contas	17.164,00	30,38	
22108000860	ASPEA - ASSOCIAÇÃO PORTUGUESA DE EDUCAÇÃO AMBIENTA	1.170,00	363,00	
22108000896	UNIVERSIDADE CATÓLICA PORTUGUESA	35,00	0,00	
22108000897	UNIVERSIDADE PORTUCALENSE INFANTE D. HENRIQUE	35,00	0,00	
22108001093	DIRECÇÃO GERAL DE ARQUIVOS	144,75	43,07	
22108001326	ISQ-INSTITUTO DE SOLDADURA E QUALIDADE	1.536,00	0,00	
22108001479	SOCIEDADE TÉCNICA DE EQUIPAMENTOS E TRACTORES, S.A	0,00	195,00	
22108001745	INSTITUTO NACIONAL DE ADMINISTRAÇÃO - INA	1.000,00	1.000,00	

CÂMARA MUNICIPAL DE AVEIRO

Ano: 2011

Endividamento - Outras Dívidas a Terceiros

Caracterização da Dívida		Dívida em 1 de Janeiro	Dívida em 31 de Dezembro	Observações
22108001799	OMNISINAL - COMUNICAÇÃO E TECNOLOGIAS DE INFORMAÇÃO	0,00	210,00	
22108001943	CÂMARA MUNICIPAL DE OVAR	5,00	0,00	
22108001966	INSTITUTO DA CONSTRUÇÃO	14.400,00	0,00	
22108001969	IFE - INTERNATIONAL FACULTY FOR EXECUTIVES	3.300,00	0,00	
22108001972	ESRI Portugal - Sistemas e Informação Geográfica	2.485,08	0,00	
22108002043	ASSOCIAÇÃO PORTUGUESA DE PLANEADORES DO TERRITÓRIO	1.515,00	0,00	
22108002929	ASSOCIAÇÃO P/A DEF.DO PATRIM.CULT.REGIÃO BEJA	100,00	200,00	
22108003840	FUNDAÇÃO DE SERRALVES	40,00	0,00	
22108003914	INSTITUTO ELECTROTÉCNICO PORTUGUÊS - IEP	2.400,90	1.384,50	
22108003993	Instituto de Ciências Sociais da Universidade de L	42,00	42,00	
22108004143	CECODHAS.P-COMITÉ PORT.COORD.HABIT.SOC.,EV.ORG.	1.800,00	800,00	
22108004443	CÂMARA MUNICIPAL DE ÁGUEDA	50,00	0,00	
22108004924	FUNDCIC	200,00	200,00	
22108005204	TEATRUS - ARTIGOS DE TEATRO E ANIMAÇÃO CULTURAL, L	186,00	0,00	
22108005484	CIFAST-CENTRO DE INVESTIGAÇÃO, FORMAÇÃO E ASSISTEN	50,01	0,00	
22108005491	NÚCLEO DISTRITAL DA REAPN-PORTO	50,00	0,00	
22108005578	ASSOCIAÇÃO PORTUGUESA PARA A PROMOÇÃO DO LIVRO INF	100,00	0,00	
22108005639	ITeCons - Instituto Investigação e Desenvolvimento	540,00	1.280,00	
22108006236	UNIVERSIDADE DE TRÁS-OS-MONTES E ALTO DOURO - UTAD	100,00	0,00	
22108006277	G-QUOD - CONSULTORES DE GESTÃO, LDA	1.053,00	1.053,00	
22108006321	Universidade de Évora	120,00	0,00	
22108006471	ASSOCIAÇÃO PARA A PROMOÇÃO E DIVULGAÇÃO CULTURAL -	80,00	0,00	
22108006927	INSTITUTO SUPERIOR DE CIÊNCIAS SOCIAIS E POLÍTICAS	0,00	75,00	
22109000311	HOTEL ARCADEA	2.821,40	0,00	
22109000312	HOTEL AS AMÉRICAS - TAVARES E CAPÃO HOTELARIA E CO	726,00	0,00	
22109000313	HOTEL IMPERIAL	725,90	1.995,00	
22109000314	HOTEL AFONSO V	7.563,00	6.755,00	
22109002004	RESIDENCIAL JOSÉ ESTEVÃO - José Pires Capão	194,00	0,00	
22109002008	HOTEL MOLICEIRO - Cristina Maria de Jesus Durães	0,00	262,00	
22109006107	Canal de S.Roque-Restauração Lda	2.208,70	0,00	
22109006756	CERGER - Sociedade de Actividades Hoteleiras, Lda	7.992,50	0,00	
22110000117	DECSIS - SISTEMAS DE INFORMAÇÃO, LDA	17.726,02	0,00	
22110000308	HEWLETT PACKARD PORTUGAL	16.790,40	16.790,40	

CÂMARA MUNICIPAL DE AVEIRO

Ano: 2011

Endividamento - Outras Dívidas a Terceiros

Caracterização da Dívida		Dívida em 1 de Janeiro	Dívida em 31 de Dezembro	Observações
22110000681	ASSOCIAÇÃO DE INFORMÁTICA DA REGIÃO CENTRO - AIRC	15.413,15	37.138,15	
22110000761	CPCIS - COMPANHIA PORTUGUESA DE COMPUTADORES, INFO	1.186,99	9.012,03	
22110001429	PH-INFORMÁTICA E MICRO SISTEMAS, LDA	14.305,00	7.300,92	
22110001608	PROLÓGICA - SISTEMAS INFORMÁTICOS, S.A	141,10	0,00	
22110002060	INFORMÁTICA EL CORTE INGLÊS, S.A.	0,00	720,80	
22110002798	MEDIDATA NET - SISTEMA DE INFORMAÇÃO PARA AUTARQUI	2.629,64	1.378,42	
22110003579	WAVECOM - SOLUÇÕES RÁDIO, LDA	13.200,24	15.660,24	
22110004394	MICROFIL, S A	16.464,31	10.945,80	
22110005266	SOFTLIMITS, S.A.	480,00	0,00	
22110005516	CANON PORTUGAL, S.A.	8.934,04	15.926,61	
22110005763	Vortal - Comércio Electrónico Consultadoria e Mult	6.534,00	6.642,00	
22110006443	CENTRO DE CÓPIAS DA FEIRA	1.109,43	0,00	
22110006499	I. ZONE KNOWLEDGE SYSTEMS,S.A	0,00	5.116,80	
22111000226	ASSOCIAÇÃO DOS TÉCNICOS ADMINISTRATIVOS MUNICIPAIS	60,00	60,00	
22111000320	IMPrensa NACIONAL - CASA DA MOEDA	14.539,48	0,00	
22111000371	GLOBAL NOTÍCIAS PUBLICAÇÕES, S.A.	8.238,20	5.089,64	
22111000614	PAPELARIA O LÁPIS, LDA	443,60	0,00	
22111000687	DECO PRO TESTE - EDITORES , LDA	242,60	0,00	
22111001954	INSTITUTO NACIONAL DE ESTATÍSTICA	0,00	8,70	
22111001963	UNIVERSIDADE DE COIMBRA	0,00	50,00	
22111001976	EDITORIAL GRUPO V PORTUGAL, LDA	106,50	0,00	
22111002010	ALFREDO JOSÉ ALVES RODRIGUES	120,00	0,00	
22111002251	TABACARIA DO MERCADO - MARIA LURDES GRAÇA SILVA CA	629,90	629,90	
22111004073	MEDIPRESS - SOCIEDADE JORNALÍSTICA E EDITORIAL, LD	54,64	0,00	
22111004498	SOJORMEDIA COMUNICAÇÃO SOCIAL, SA	2.025,80	0,00	
22111004681	VALE DA CEREJEIRA - MARIA HELENA TAVARES	171,40	0,00	
22111005567	JORNAL SOL - REVISTA ESSENCIAL	1.006,24	541,20	
22111005600	APICER	605,00	0,00	
22111006797	Globinopia Unipessoal, Lda - O Primeiro de Janeir	129,59	129,59	
22111006853	SOJORMEDIA BEIRAS, S.A	116,16	73,80	
22111006942	IMPRESA PUBLISHING, SA	0,00	359,16	
22112000421	LIMPAVEIRO - PRESTAÇÃO ESPECIALIZADA DE LIMPEZAS	0,00	239,85	
22112000787	CASA LIMA - LIMAVEIRO UNIPESSOAL, LDA	641,29	0,00	

CÂMARA MUNICIPAL DE AVEIRO

Ano: 2011

Endividamento - Outras Dívidas a Terceiros

Caracterização da Dívida		Dívida em 1 de Janeiro	Dívida em 31 de Dezembro	Observações
22112003971	FERLIMPA 2 - LIMPEZAS GERAIS E MANUTENÇÃO, LDA	267.717,09	277.365,66	
22112006134	REGIDA AMBIENTE, LDA (SERC Europe)	4.800,00	0,00	
22112006339	SPAST - SOCIEDADE PORTUGUESA ALUGUER E SERV. TEXTE	3.728,88	3.223,34	
22112007102	MEDICAL PLUS - PRODUTOS MÉDICOS E HOSPITALARES, LD	0,00	323,24	
22113000045	CENTRO DE ESTUDOS JURIDICOS DO MINHO - CEJUR	55,00	275,00	
22113000198	FEDRAVE - FUNDAÇÃO PARA O ESTUDO E DESENVOLVIMENTO	1.050,00	1.050,00	
22113000424	LIVRARIA BERTRAND - SOCIEDADE COMÉRCIO LIVREIRO, S	6.875,57	0,00	
22113000464	MANUEL F. BARBOSA - EDITOR E DISTRIBUIDOR DE LIVRO	0,60	0,60	
22113002333	INSTITUTO PORTUGUÊS DA QUALIDADE	46,19	0,00	
22113005072	PUBLINDÚSTRIA, LDA	51,66	0,00	
22114000077	CLUBE DOS GALITOS	800,00	0,00	
22114000103	PRESSELIVRE - IMPRENSA LIVRE S.A. - CORREIO DA MAN	2.939,60	3.970,85	
22114000121	DIÁRIO DE AVEIRO	13.579,52	3.614,25	
22114000232	AUDIODECOR - ATELIER DE PUBLICIDADE, LDA	22.588,72	8.932,07	
22114000521	TEMPO NOVO - MULTIMÉDIA - CORREIO DO VOUGA	7.951,44	2.958,80	
22114000609	PÚBLICO - COMUNICAÇÃO SOCIAL, S.A.	873,00	0,00	
22114001967	EDIMPRESA EDITORA, LDA	14,40	0,00	
22114002825	KOMPASS PORTUGAL	1.210,00	0,00	
22114004447	POST CONTACTO - CORREIO PUBLICITÁRIO, LDA	0,00	1.506,75	
22114006180	IAGORA -Publicidade e Artes Gráficas, Lda.	564,00	564,00	
22114006377	NEXTV-TELEVISÃO RÁDIO E MULTIMÉDIA S.A.	120,00	0,00	
22115000678	RESTAURANTE CENTENÁRIO	218,60	218,60	
22115000680	RESTAURANTE SALPOENTE	75,00	75,00	
22115001242	RIAPARQUE - PADARIA PASTELARIA, LDA	378,97	893,64	
22115002492	PASTELARIA CENTRAL, SOCIEDADE COMERCIAL DE PASTELA	0,00	243,47	
22115002813	ADEGA EVARISTO - FONSECA & SANTOS, LDA	0,00	40,00	
22115004370	RESTAURANTE E DORMIDAS FERRO - MARIA TERESA ABRANT	30,00	0,00	
22115004379	HOTEL VOUGA	15,00	0,00	
22115005673	CAFEINA - ROTUNDA ARCADA PASTELARIA, LDA	760,00	760,00	
22115006197	VITOR DOMINGOS PACHECO MONTEIRO	1.641,52	0,00	
22115006259	COMPANHIA DO CHAMPANHE - SÉRGIO GABRIEL MOTA DA CU	0,00	1.464,28	
22115006578	MERENDEIRO DO SOLAR, LDA	408,00	0,00	
22115007187	BALSEIRO & LOBO, LDA	0,00	547,10	

CÂMARA MUNICIPAL DE AVEIRO

Ano: 2011

Endividamento - Outras Dívidas a Terceiros

Caracterização da Dívida		Dívida em 1 de Janeiro	Dívida em 31 de Dezembro	Observações
22115007292	CIDADE BOÉMIA, LDA	0,00	6,00	
22116000084	COMPANHIA DE SEGUROS ALLIANZ PORTUGAL , S.A.	745,79	225,40	
22117000081	COMANSEGUR - SEGURANÇA PRIVADA, S.A.	119.217,44	124.094,54	
22117000989	GUARDA NACIONAL REPUBLICANA	1.878,93	0,00	
22117002873	2045 - EMPRESA SEGURANÇA S.A.	1.552,54	275,52	
22117006928	AFES - VIGILÂNCIA E SEGURANÇA PRIVADA, LDA	0,00	18.006,20	
22118000018	A LUSITÂNIA - BORREGO, SANTOS E SANTOS, LDA	4.688,10	2.313,07	
22118000285	GRAFINAL -ARTES GRÁFICAS, LDA	1.722,00	636,53	
22118000480	MARCA - ARTES GRÁFICAS	500,00	500,00	
22118000527	TIPOGRAFIA MINERVA CENTRAL, LDA	8.170,99	4.510,34	
22118000529	TIPOLITO - GRAFICA REGIONAL, LDA	567,67	858,00	
22118000590	OFICINA DIGITAL - IMPRESSÃO ARTES GRÁFICAS, LDA	1.833,21	1.148,57	
22118000627	RAINHO & NEVES - LITOGRAFIA E ENCADERNAÇÃO, LDA	7.109,06	0,00	
22118003542	AGENDACOMUM	1.089,00	0,00	
22118003625	EMPRESA GRÁFICA FEIRENSE, S.A.	16.755,11	11.172,11	
22118005739	LITOPRINT - ARTES GRÁFICAS ,LDA	0,00	344,40	
22118005761	NORPRINT - ARTES GRÁFICAS, SA	20.926,50	5.423,50	
22118006121	ARTIPOL - ARTES GRÁFICAS, LDA	0,00	246,00	
22118006369	WORKSTATION - SOLUÇÕES GRÁFICAS, LDA	1.266,00	0,00	
22118006777	ROSA FERREIRA MARTINHO - PRODUÇÕES GRÁFICAS	229,90	0,00	
22119000141	ECORIA - EMPRESA TURÍSTICA DA RIA DE AVEIRO, LDA	400,00	400,00	
22119000244	AUTO VIAÇÃO AVEIRENSE, LDA	125.908,38	69.429,69	
22119000335	CHARLINE-TRANSPORTE VIAGENS E TURISMO, LDª.	157,50	0,00	
22119000362	CP - COMBOIOS DE PORTUGAL, E.P.E.	263,65	179,50	
22119000370	CAIMA - TRANSPORTES, S.A	2.628,67	5.054,17	
22119006505	Masitrave - Comércio, Montagem, Reparação, Manuten	16.785,84	25.264,60	
22119006512	TAXIS ARNELAS, LDA	4,00	4,00	
22119007161	REDE EXPRESSOS	0,00	27,00	
22119007253	GEMEENTE AMSTERDAM	0,00	47,10	
22120000507	SUMA - SERVIÇOS URBANOS E MEIO AMBIENTE, S.A.	30.265,85	30.265,85	
22120000561	MOTA - ENGIL - ENGENHARIA E CONSTRUÇÃO, S.A	3.940,46	0,00	
22120000996	SIMRIA - SANEAMENTO INTEGRADO MUNICÍPIOS DA RIA, S	0,00	0,00	
22199000002	ALVES & IRMÃO, LDA	411,40	276,75	

CÂMARA MUNICIPAL DE AVEIRO

Ano: 2011

Endividamento - Outras Dívidas a Terceiros

Caracterização da Dívida		Dívida em 1 de Janeiro	Dívida em 31 de Dezembro	Observações
22199000010	AMBITERMO, LDA	1.012,02	1.409,18	
22199000061	AFONSO DE OLIVEIRA COSTA & FILHOS, LDA	1.028,50	37,93	
22199000071	CINE CLUBE DE AVANCA	1.880,00	1.880,00	
22199000086	CONCRETEX - ARTEFACTOS DE BETÃO DECORATIVO PARA UR	14.967,98	0,00	
22199000089	CONFEITARIA PEIXINHO	34,00	0,00	
22199000090	CONFENOR - INDÚSTRIA DE CONFECÇÕES, S.A.	73,33	0,00	
22199000102	CORELEC - COMÉRCIO TEC. ILUMINAÇÃO E ENERGIA, LDA	7.267,92	7.267,92	
22199000114	DATAJURIS - DIREITO E INFORMÁTICA, LDA	12.637,26	4.294,68	
22199000124	DIRECÇÃO NACIONAL DE POLÍCIA DE SEGURANÇA PÚBLICA	0,00	380,40	
22199000125	SCHMITT-ELEVADORES, LDA.	843,38	293,92	
22199000128	DIRECÇÃO REGIONAL CENTRO MINISTÉRIO DE ECONOMIA	639,01	0,00	
22199000133	ALFREDO MOREIRA DA SILVA & FILHOS, LDA	45.680,10	0,00	
22199000139	ECONORTE - SERVIÇOS E PRODUTOS AMBIENTAIS, LDA	8.792,42	10.514,42	
22199000154	EDP - DISTRIBUIÇÃO DE ENERGIA	891.002,78	949.771,93	
22199000155	ANGELINO SOUSA, LDA	827,26	0,00	
22199000160	ELECTRONEIVA	6.221,16	5.148,85	
22199000177	ANTÓNIO ROCHA & CRISTIANO MORGADO, LDA	10.411,67	14.301,82	
22199000178	APA - ADMINISTRAÇÃO DO PORTO DE AVEIRO, S.A.	22.683,82	11.720,14	
22199000189	EYSSA TESIS - TECNOLOGIA SISTEMAS ELÉCTRICOS	10.190,70	7.583,04	
22199000232	AUDIODECOR - ATELIER DE PUBLICIDADE, LDA	3.219,00	3.175,20	
22199000236	AUGUSTO GRAÇA DIAS - CALÇADAS E OUTROS PAVIMENTOS,	375,10	0,00	
22199000242	FOCOSONORO - PRODUÇÕES AUDIOVISOAIS, LDA	45.921,46	32.497,78	
22199000273	GERTAL - COMPANHIA GERAL DE RESTAURANTES E ALIMENT	99.338,53	90.410,75	
22199000290	GRUPNOR - GRUPO PORTUGUÊS DE ELEVADORES DO NORTE L	6.265,57	5.990,21	
22199000302	GUSTAVO CUDELL, LDA	7.895,90	5.130,13	
22199000304	HAWORTH PORTUGAL - MOBILIÁRIO DE ESCRITÓRIO	7.381,00	3.690,50	
22199000307	HENRIQUES FERNANDES & NETO, LDA.	0,00	3.025,00	
22199000334	INSTITUTO PIAGET	809,64	0,00	
22199000369	JOMIRPEÇAS - COMÉRCIO E INDÚSTRIA AUTO, SA	328,29	163,25	
22199000373	JOSÉ ANTONIO MADAIL VILAO	2.969,85	41.140,89	
22199000393	CARMO, LDA	0,00	273,06	
22199000411	ROSAS CONSTRUTORES, SA	58.698,78	61.328,20	
22199000412	LATECMA	7.840,18	258,10	

CÂMARA MUNICIPAL DE AVEIRO

Ano: 2011

Endividamento - Outras Dívidas a Terceiros

Caracterização da Dívida		Dívida em 1 de Janeiro	Dívida em 31 de Dezembro	Observações
22199000413	ROYAL SCHOOL OF LANGUAGES	1.956,45	0,00	
22199000423	SARAIVA & IRMÃO, LDA	532,78	842,18	
22199000435	LUSAVOUGA - MÁQUINAS E ACESSÓRIOS INDUSTRIAIS, S.A	2.332,75	2.751,27	
22199000440	SERVIÇOS MUNICIPALIZADOS DE AVEIRO	14.194,09	4.557,85	
22199000443	SINALARTE - INDÚSTRIA DE SINALIZAÇÃO	589,88	0,00	
22199000469	Manuel Valente & Pinheiro, Lda	0,00	301,35	
22199000473	SOCIEDADE PORTUGUESA DE AUTORES	0,00	7,60	
22199000495	SOUSA & MARTINS, LDA	1.026,57	0,00	
22199000501	SPRAL - SOCIEDADE DE PRÉ-ESFORÇADOS DE AVEIRO, LDA	10.449,68	1.794,86	
22199000502	MÁRIO RIBEIRO & FILHOS, LDA.	67.640,68	92.172,12	
22199000503	Martelo Eléctrico, Lda	5.216,00	2.067,18	
22199000504	STAND VICENTE - MOTOCICLOS, UNIPESSOAL, LDA	875,56	133,11	
22199000510	MERCANTIL AVEIRENSE, LDA	23,40	74,90	
22199000523	THYSSEN KRUPP ELEVADORES, S.A	4.875,57	725,05	
22199000524	TIJARDIM-EQUIPAMENTOS DE JARDIM, LDA	0,00	85,55	
22199000537	TRATAMENTO TÉCNICO DE BETÃO - TTB	3.730,00	0,00	
22199000542	UNISOLDA - EQUIPAMENTO DE SOLDADURA, LDA	752,12	328,51	
22199000555	GRUPO VENDAP, S.A.	1.943,26	757,68	
22199000556	NAVALPEP-ESTALEIRO, LDA	3.815,80	150,00	
22199000561	MOTA - ENGIL - ENGENHARIA E CONSTRUÇÃO, S.A	70.406,03	31.675,76	
22199000565	VIANAS - MAQUINARIAS FERREMENTAS E MATERIAL INCÊND	39,14	0,00	
22199000569	VICTOR FRIAS, LDA	3.116,61	0,00	
22199000576	VIDRARIA AVEIRENSE	1.483,80	1.483,80	
22199000595	OLIVEIRA MARTINS & RODRIGUES, LDA - OMR	511,62	0,00	
22199000598	ORDEM DOS ARQUITECTOS	865,78	0,00	
22199000603	OTIS ELEVADORES, LDA	4.119,26	1.996,20	
22199000637	PLURI REDE	135,66	0,00	
22199000649	Póvoa & Irmãos, Lda	5.970,52	3.264,82	
22199000665	RODAVEIRO	11.589,96	3.372,67	
22199000691	MCOUTINHO LITORAL, SA	223,58	154,80	
22199000696	MÁRIO GONÇALVES, LDA	643,65	4.187,50	
22199000698	UNIVERSIDADE DE AVEIRO - SERVIÇOS DE ACÇÃO SOCIAL	3.399,20	0,00	
22199000707	BIBLIOTECA NACIONAL	1.177,61	0,00	

CÂMARA MUNICIPAL DE AVEIRO

Ano: 2011

Endividamento - Outras Dívidas a Terceiros

Caracterização da Dívida		Dívida em 1 de Janeiro	Dívida em 31 de Dezembro	Observações
22199000711	ARMANDO JORGE SIMÕES LOPES	2.313,60	476,00	
22199000723	SPORMEX - SOCIEDADE PORTUGUESA DE MONTAGENS DE EXP	6.302,40	0,00	
22199000739	PAPELARIA E LIVRARIA ABC	653,76	881,54	
22199000741	A.M.S. FERREIRA - COMÉRCIO DE PRODUTOS AGRÍCOLAS,	272,25	276,75	
22199000746	RETROSARIA NOVA DE ARNALDO SANTOS & FILHAS, LDA	80,01	0,00	
22199000787	CASA LIMA - LIMAVEIRO UNIPESSOAL, LDA	13,94	0,00	
22199000796	TEATRO AVEIRENSE, LDA	520,00	0,00	
22199000835	IMPrensa MUNICIPALISTA - CÉSAR CASTELÃO & FILHOS,	717,17	0,00	
22199000846	AIPEL - ASSOCIAÇÃO DE INSPECTORES PORTUENSES DE EL	321,30	648,45	
22199000872	MANUEL DANIEL DOMINGUES DE SÁ	588,40	718,02	
22199001126	CONSERVATÓRIA DO REGISTO PREDIAL DE AVEIRO	0,00	30,00	
22199001241	VARIDAUTO-COMBUSTÍVEIS E LUBRIFICANTES, LDA	2.747,14	2.584,36	
22199001270	BRISA AUTO ESTRADAS DE PORTUGAL	26,90	0,00	
22199001287	NEVES & CAPOTE, LDA	200,98	0,00	
22199001305	ZON TV CABO PORTUGAL, S.A.	373,10	0,00	
22199001430	ECO 14 SERVIÇOS DE CONSULTADORIA AMBIENTAL, LDA	0,00	5.700,00	
22199001479	SOCIEDADE TÉCNICA DE EQUIPAMENTOS E TRACTORES, S.A	0,00	452,64	
22199001519	Porfirio Catalão da Silva Pereira	1.849,76	2.276,87	
22199001547	GUERSAN - JOSÉ GUERRA DOS SANTOS	0,00	521,02	
22199001551	CENTRAL RIA	0,00	11,40	
22199001633	AUTO SUECO COIMBRA, LDA	236,63	1.280,83	
22199001708	REIS & ANA, LDA - ROCA	0,00	363,34	
22199001713	MARTINS DE SÁ & IRMÃO, LDA.	1.234,66	0,00	
22199001740	TECLENA - AUTOMATIZAÇÃO, ESTUDOS E REPRESENTAÇÕES,	150,04	0,00	
22199001743	SOCIEDADE DE ROLAMENTOS, SDR. S.A.	334,37	154,50	
22199001744	MENDES & IRMÃOS LDA	34.252,72	31.907,91	
22199001747	SANTOS, SILVA & MELO - RESTAURAÇÃO, LDA	780,00	1.205,02	
22199001830	AVEIMOTOR - FERNANDO CARVALHO & LOPES, LDA	488,88	1.183,06	
22199001841	CAETANO AUTO, S.A.	255,97	0,00	
22199001844	SIPEMA - SOCIEDADE IMPORTADORA DE PEÇAS E MÁQUINAS	334,98	0,00	
22199001863	RUNKEL E ANDRADE	184,18	0,00	
22199001876	AURÉLIO & BARTOLOMEU, LDA	1.424,17	2.501,14	
22199001925	MOTIVO - COMÉRCIO E MOTIVAÇÃO DE MERCADOS, S.A.	0,00	3.968,93	

CÂMARA MUNICIPAL DE AVEIRO

Ano: 2011

Endividamento - Outras Dívidas a Terceiros

Caracterização da Dívida		Dívida em 1 de Janeiro	Dívida em 31 de Dezembro	Observações
22199001995	NOVA FOTO de J. Ribeiro da Silva	0,00	1.936,00	
22199002033	ESTOFADOR - ANTÓNIO ALMENDRA FÉLIX	66,55	0,00	
22199002074	G.M.G. - COMÉRCIO E ASSISTÊNCIA DE HOTELARIA, LDA.	146,17	0,00	
22199002098	FEIREXPO-LOGÍSTICA DE FEIRAS E EXPOSIÇÕES	14.788,35	0,00	
22199002106	S.N.S.V.-SOCIEDADE NACIONAL DE SINALIZAÇÃO VERTICA	3.515,95	2.525,97	
22199002142	ZÉ AUGUSTO - ARTESANATO CERÂMICO ART REGIONAL	1.620,00	0,00	
22199002144	SINALEUROPA - SINALIZAÇÃO E SEGURANÇA RODOVIÁRIA,	10.060,76	7.233,88	
22199002145	JANRINHO DOS SANTOS & FILHOS, LDA	11.984,46	0,00	
22199002165	ASSOCIAÇÃO BANDEIRA AZUL DA EUROPA - FUNDAÇÃO PARA	1.342,00	1.100,00	
22199002175	CARLOS ALBERTO COELHO DE ALMEIDA	200,59	0,00	
22199002214	PEIXOTO & PEIXOTO, LDA	708,31	0,00	
22199002230	CONTROLAUTO - CENTRO DE INSPECÇÃO	1.161,10	302,68	
22199002303	CARLOS ALBERTO FONTES - ALBAMOTOR	317,20	0,00	
22199002338	GALERIA DE ARTE DA MEDALHA	15.148,80	16.520,10	
22199002365	CARGA ELECTRICA	0,00	101,83	
22199002432	DOBRAVEIRO, LDA	28,30	28,30	
22199002590	FORUM AMBIENTE	47,80	0,00	
22199002606	AUTO - ESTRADAS DO ATLÂNTICO, SA	0,00	18,10	
22199002845	ESQUINA VIVA	11,40	0,00	
22199002905	IPTM, INSTITUTO PORTUÁRIO E DOS TRANSP.MARITÍMOS	55,00	0,00	
22199002930	DESINFANORTE - DESINFECÇÕES DO NORTE LDA	2.790,78	0,00	
22199003013	BP PORTUGAL - COMÉRCIO DE COMBUSTÍVEIS E LUBRIFIC	1.539,80	1.539,80	
22199003042	MOTA-ENGIL - PAVIMENTAÇÕES, S.A.	12.799,76	0,00	
22199003057	ORONA PORTUGAL, SOCIEDADE UNIPESSOAL LDA	74,43	0,00	
22199003073	RECAUCHUTAGEM FORTALEZA - DELFIM LEMOS AZEVEDO & F	6.118,91	3.435,28	
22199003075	NÓNIO HIROSS, REPRESENTAÇÃO E INSTALAÇÃO DE EQUIPA	706,39	731,85	
22199003083	LOJA DAS REVISTAS	1.349,55	3.721,13	
22199003087	CENTRAUTO-JOSÉ CÂNDIDO MARTINS DAS NEVES, UNIPESSO	820,56	736,11	
22199003139	ASSOCIAÇÃO PARA O DESENVOLVIMENTO DA AERODINÂMICA	1.214,99	252,00	
22199003143	CACIMARMORES - MARMORES E GRANITOS LDA	0,00	30,00	
22199003166	JMB - PUBLICIDADE DE JOÃO MANUEL OLIVEIRA NUNES BA	254,10	0,00	
22199003293	JET STAND - MONTAGEM DE STANDS, FEIRAS E EXPOSIÇÃO	8.808,00	0,00	
22199003357	MÁQUIBRINDES - ARMANDO PEREIRA DE FIGUEIREDO	113,74	0,00	

CÂMARA MUNICIPAL DE AVEIRO

Ano: 2011

Endividamento - Outras Dívidas a Terceiros

Caracterização da Dívida		Dívida em 1 de Janeiro	Dívida em 31 de Dezembro	Observações
22199003503	TOSCCA - EQUIP. EM MADEIRA	438,99	0,00	
22199003575	FRIGORIFICOS MONTEBRANCO, LDA	5.637,95	0,00	
22199003584	TRAFIURBE - Sinalização, Construção e Engenharia S	0,00	38,01	
22199003646	OCÉ PORTUGAL - EQUIPAMENTOS GRÁFICOS, S.A.	242,00	0,00	
22199003654	PAVIAZEMEIS - PAVIMENTAÇÕES AZEMÉIS, LDA.	25.275,55	67.628,83	
22199003656	DANFIL - PUBLICIDADE E ARTES GRÁFICAS, LDA	0,00	12,30	
22199003663	CASA DAS BANDEIRAS	5.280,00	1.980,00	
22199003837	ISAURO NEVES FERREIRA, LDA	124,41	0,00	
22199003843	A. ÂNGELO SEIXAS E FILHOS, LDA	0,00	316,54	
22199003914	INSTITUTO ELECTROTÉCNICO PORTUGUÊS - IEP	1.505,50	3.442,75	
22199004038	PIROTÉCNIA MINHOTA	6.050,00	0,00	
22199004040	LENADAIS - COMÉRCIO DE MATERIAL MÉDICO, UNIPESSOAL	229,81	0,00	
22199004221	MOVEAVEIRO - EMPRESA MUNICIPAL DE MOBILIDADE, E.M.	2.111,49	29.661,85	
22199004226	CONCINAVESPORTS-COMÉRCIO ARTIGOS DESP., LDA.	546,92	0,00	
22199004369	SOLTRAFEGO - SOL.TRANSITO, EST. E COMUN., SA	1.068,43	1.973,98	
22199004425	INSTITUTO DOS REGISTOS E DO NOTARIADO	1.500,00	4.157,25	
22199004437	SCHNEIDER ELECTRIC II -IT PORTUGAL, LDA - MGE	1.357,62	2.015,30	
22199004471	ONDE QUISERES- ALCOOL ARDENTE, LDA.	2.880,00	0,00	
22199004496	IGP - INSTITUTO GEOGRÁFICO PORTUGUÊS	184,98	0,00	
22199004544	VOUGACOR - REPRESENTAÇÃO E COMÉRCIO DE MATERIAIS D	10.373,78	0,00	
22199004609	OFICINA DE MÚSICA DE AVEIRO-RODRIGUES & RIBEIRO, L	2.504,70	0,00	
22199004720	LIFTIME ELEVADORES, LDA	4.882,50	4.239,00	
22199004721	RODOMAIA - COMÉRCIO E DISTRIBUIÇÃO DE ACESSÓRIOS A	5.860,46	4.765,19	
22199004722	REPASFALT - REPARAÇÃO DE ASFALTOS, LDA	931,70	0,00	
22199004750	FIG - FOTOCOMPOSIÇÃO E INDÚSTRIAS GRÁFICAS, SA	0,00	11.448,00	
22199004757	CONSMAVE - MATERIAIS DE CONSTRUÇÃO DE AVEIRO, S.A.	149,07	0,00	
22199004888	ASSEMBLEIA DA REPÚBLICA	2.640,00	2.640,00	
22199004902	RAMIRO DE SÁ PEREIRA LINO, LDA	0,00	2.711,05	
22199004905	Media Markt. Lda	0,00	3,99	
22199004906	MAXIFLOR - PROMOÇÃO E COMERCIALIZAÇÃO DE PLANTAS,	4.434,74	1.646,23	
22199004935	LENAVE - COMÉRCIO, INDÚSTRIA E REPRESENTAÇÃO, LDA	33.842,32	19.388,23	
22199004942	D'ART & FLOR - MARINEIDE N.VIEIRA NOVO	745,00	0,00	
22199004983	ANTÓNIO AMARAL MARQUES	0,00	723,09	

CÂMARA MUNICIPAL DE AVEIRO

Ano: 2011

Endividamento - Outras Dívidas a Terceiros

Caracterização da Dívida		Dívida em 1 de Janeiro	Dívida em 31 de Dezembro	Observações
22199005035	SIRO - LEAL & SOARES, S.A.	1.027,20	1.027,20	
22199005094	HORTOFLOREACIA - COMÉRCIO DE FLORES E PLANTAS, LDA	170,24	0,00	
22199005105	ASSOCIAÇÃO INDUSTRIAL PORTUGUESA	2.178,88	2.178,88	
22199005266	SOFTLIMITS, S.A.	975,19	0,00	
22199005312	Multitendas - Comércio e Aluguer de Tendas, Lda	18.684,85	12.662,44	
22199005357	MONDEGOPEÇAS, LDA	177,14	0,00	
22199005362	CORREIA & CORREIA, LDA	170,63	103,35	
22199005363	ATLANLUSI - COMÉRCIO INTERNACIONAL LUSITANO, LDA	9.192,11	6.383,22	
22199005423	ECAINSPE- ECATOTALINSPE, S.A.	23.188,00	12.632,18	
22199005562	MANUQUÍMICA - PRODUTOS QUÍMICOS DE MANUTENÇÃO INDU	13.282,50	7.039,18	
22199005576	RUBRICA - SERRANO & TEIXEIRA, LDA	8.595,12	5.861,40	
22199005588	ATELIER JOAQUIM POMBAL, LDA	600,00	0,00	
22199005620	CAPITAL MOTOR, LDA	68,54	0,00	
22199005626	LAFOBIT - MULTIMÉDIA E SOFTWARE UNPESSOAL, LDA	726,00	0,00	
22199005650	António Luís Grave Machado	0,00	319,80	
22199005654	DREAMER	157,36	0,00	
22199005674	CABENA - CABINAS BENAVENTE, Lda.	5.334,00	1.722,00	
22199005680	RAUL JOSÉ COSTA SANTOS	306,25	0,00	
22199005725	PROATLÂNTICO	0,00	85,00	
22199005741	PEQUENA GRANDEZA, LDA	1.427,30	0,00	
22199005742	AUTO MECÂNICA PAULISTA, LDA	1.388,99	119,34	
22199005743	PASTORES DE SALREU, LDA	0,00	665,80	
22199005755	IPODEC PORTUGAL - GESTÃO DE RESÍDUOS, LDA	550,76	0,00	
22199005772	MEIOSDARTE - INTERFACE DE COMUNICAÇÃO E ASSESSORIA	114,48	0,00	
22199005800	ALTRONIX - SISTEMAS ELECTRÓNICOS	2.419,17	504,30	
22199005801	MULTICERT - SERVIÇOS DE CERTIFICAÇÃO ELECTRONICA,	300,52	139,35	
22199005814	INSTITUTO POLITÉCNICO DE TOMAR	1.100,00	0,00	
22199005824	ASSOCIAÇÃO CULTURAL - D'ORFEU	240,00	0,00	
22199005851	Ourivesaria Vieira - Herdeiros de José Simões Viei	229,00	0,00	
22199005877	NEXTIRAONE PORTUGAL - SOLUÇÕES E SERVIÇOS INTEGRAD	1.231,89	1.252,25	
22199005900	JOAQUIM DA COSTA FERREIRA, HERDEIROS	1.348,62	0,00	
22199005910	INSTITUTO PORTUGUÊS DOS MUSEUS E DA CONSERVAÇÃO	315,23	0,00	
22199005965	MEDIACHIP - SISTEMAS MULTIMÉDIA, SA	0,00	2.078,58	

CÂMARA MUNICIPAL DE AVEIRO

Ano: 2011

Endividamento - Outras Dívidas a Terceiros

Caracterização da Dívida		Dívida em 1 de Janeiro	Dívida em 31 de Dezembro	Observações
22199006003	Cedis - Consultores em Sistemas de Inovação e Info	0,00	326,56	
22199006017	BRISAL - AUTO-ESTRADAS DO LITORAL, SA.	0,00	11,85	
22199006021	ARBORLUSITANIA - PRODUTOR DE PLANTAS ORNAMENTAIS U	13.016,53	8.915,09	
22199006026	MAÇA COLORIDA - COMÉRCIO DE SERVIÇOS PUBLICITÁRIOS	12.909,30	0,00	
22199006034	VIRGÍLIO FERREIRA, UNIPESSOAL, LDA	600,00	0,00	
22199006061	IBERSILVA SUCURSAL EM PORTUGAL	0,00	45.493,73	
22199006062	RIAMARPNEUS, LDA.	0,00	255,84	
22199006075	ENOR - ELEVÇÃO E EQUIPAMENTOS INDUSTRIAIS LDA	2.599,61	514,26	
22199006106	AUTO RADIADORES - FERNANDO MANUEL DA SILVA FERREIR	193,60	0,00	
22199006114	MAKRO CASH & CARRY PORTUGAL, S.A.	82,08	0,00	
22199006132	MARTHAS - MATERIAL DE ESCRITÓRIO, LDA	1.319,13	59,45	
22199006162	VADECA JARDINS S.A.	111.600,00	3.600,00	
22199006163	Serviall, Lda	69.630,00	95.892,50	
22199006164	BORGES DA SILVA - COMERCIALIZAÇÃO E PRESTAÇÃO DE S	168,55	168,55	
22199006176	SERVISAN - PRODUTOS DE HIGIENE, S.A.	333,23	54,81	
22199006181	PROJECTARTE - ARTES MEDALHISTICA & PUBLICIDADE	3.144,00	1.144,00	
22199006189	GUERIN RENT-A-CAR (DOIS), LDA.	496,57	0,00	
22199006207	MILÉNIO 3 - SISTEMAS ELECTRÓNICOS, LDA	4.134,57	0,00	
22199006218	RIAGARDEN - COMÉRCIO DE PLANTAS ORNAMENTAIS, L.DA	2.150,53	0,00	
22199006219	INSTALPETRO, L.DA	254,88	254,88	
22199006248	JOSÉ ALBERTO - Arte Contemporânea Unipessoal, Lda.	720,00	720,00	
22199006258	JOLEC - COMÉRCIO DE MATERIAL ELÉCTRICO,LDA	688,80	0,00	
22199006265	EVARISTO MANUEL FERREIRA DA SILVA	90,00	0,00	
22199006299	UNIVERSAL MUSIC PORTUGAL, S.A.	46,20	0,00	
22199006316	INSIGNA UNIFORMES	2.169,17	1.353,57	
22199006334	GESTINVENTO - ENERGIAS E REPRESENTAÇÕES DE EQUIPAM	2.232,00	0,00	
22199006337	GREENDOT - ENGENHARIA AMBIENTAL, LDA	540,00	540,00	
22199006349	JOSÉ FERNANDO LEITE FERREIRA - LOJA DOS ESTORES	162,00	0,00	
22199006351	MILINANDA - ARTIGOS MILITARES	502,53	502,53	
22199006379	ANTI-CHAMA, LDA	1.959,36	1.034,13	
22199006386	LUSOANDAIME UNIPESSOAL, LDA	3.480,00	3.480,00	
22199006387	DIRECÇÃO-GERAL DOS SERVIÇOS PRISIONAIS ESTABELECIM	336,00	336,00	
22199006394	MEGAPE - COMÉRCIO E INDÚSTRIA DE PNEUS, SA	9.395,15	7.112,49	

CÂMARA MUNICIPAL DE AVEIRO

Ano: 2011

Endividamento - Outras Dívidas a Terceiros

Caracterização da Dívida		Dívida em 1 de Janeiro	Dívida em 31 de Dezembro	Observações
22199006404	ADRA - Águas da Região de Aveiro, S.A.	131,80	596.892,75	
22199006417	FUNDAÇÃO JOSÉ SARAMAGO	60,00	0,00	
22199006442	INSTITUTO DO GOSTO E DO AROMA	195,84	195,84	
22199006451	ANTÓNIO DA CONCEIÇÃO GUIMARÃES	2.244,60	0,00	
22199006454	MAXIFARDAS-IND. DE VESTUÁRIO DE TRABALHO, LDA.	0,00	32,50	
22199006503	AUDIOGEST - Associação para a Gestão e Distribuição	144,54	220,51	
22199006505	Masitrave - Comércio, Montagem, Reparação, Manuten	0,00	8.025,71	
22199006517	VIVEIROS EUROPLANTAS, LDA	103,96	0,00	
22199006556	Antonio Jose Marques Dias	292,31	429,94	
22199006572	SCHUMAL - ENGENHARIA E SERVIÇOS, L.DA	117,53	146,35	
22199006574	AMERICANA CONNECT, SA	0,00	2.374,79	
22199006577	PLANETA DAS ÁRVORES - ARBORICULTURA DE PORTUGAL, L	7.675,90	1.638,00	
22199006579	ELPOR - COMÉRCIO E INDÚSTRIAS ELÉCTRICAS, S.A	1.824,51	4.063,67	
22199006603	Gimaveiro-Ginástica Musculação Lda (Gim Tónico)	392,20	0,00	
22199006605	EDITORIAL TÁGIDE, LDA	1.050,00	0,00	
22199006627	RINAVE - QUALIDADE E SEGURANÇA, ACE	69,89	0,00	
22199006628	RECTROMAIA - COMÉRCIO E REPARAÇÕES DE MÁQUINAS IND	529,08	0,00	
22199006643	GONDOMADEIRAS - MARTINS & FILHOS, LDA	7.726,58	4.602,72	
22199006659	MAX ONE - MATERIAL DE ESCRITÓRIO, LDA	2.018,06	2.018,06	
22199006679	E.S.T.- CARLOS MANUEL T. SILVA	68,06	0,00	
22199006695	EMPLAS - TINTAS & VERNIZES, LDA	7.260,00	32,29	
22199006698	JOFREMAC - MÁQUINAS FERRAMENTAS E ACESSÓRIOS	4.184,75	6.241,06	
22199006699	INCENTOR - PUBLICAÇÕES DE INOVAÇÃO, LDA	0,00	2.029,50	
22199006703	ANTÓNIO MARINHO, LDA	38,72	0,00	
22199006704	HIGIENOVA - HIGIENE E LIMPEZA INDUSTRIAL, LDA	21,78	0,00	
22199006705	MEILEX, LDA	439,96	670,67	
22199006717	CARVALHO & LOPES - SOCIEDADE TRANSPORTES RESÍDUOS	3.930,08	8.917,50	
22199006719	BENTEX - ANTÓNIO CONCEIÇÃO GUIMARÃES UNIPESSOAL, L	117,98	0,00	
22199006751	K4 - SOLUÇÃO DE ARTE, LDA.	1.493,07	0,00	
22199006752	AUDIOGLOBO - M.LUZ E SOM UNIPESSOAL, LDA	0,00	1.230,00	
22199006775	ASSOCIAÇÃO JUVENIL AMIGOS DO CÁSTER	800,00	0,00	
22199006776	QN - EDIÇÃO E CONTEÚDOS, S.A.	1.006,02	0,00	
22199006796	JARDIMLILÁS UNIPESSOAL, LDA	0,00	2.082,90	

CÂMARA MUNICIPAL DE AVEIRO

Ano: 2011

Endividamento - Outras Dívidas a Terceiros

Caracterização da Dívida		Dívida em 1 de Janeiro	Dívida em 31 de Dezembro	Observações
22199006808	INFRENT - PROJECTOS DE MARKETING, LDA	1.210,00	0,00	
22199006813	FABRILIGHT - ILUMINAÇÕES FESTIVAS, LDA	1.149,50	0,00	
22199006814	DL - PUBLICIDADE - DANIEL & LINO, LDA	0,00	1.198,02	
22199006831	PRODYALCA - COMÉRCIO DE PRODUTOS QUÍMICOS, L.DA	0,00	3.227,44	
22199006833	VP Dois - Vestuário Profissional Protecção, Lda	0,00	1.123,00	
22199006842	Fundação CEFA - Fundação para os Estudos e Formação	0,00	2.460,00	
22199006899	TETRA TOPOS - TÉCNICAS TOPOGRÁFICAS, LDA	0,00	3.997,50	
22199006933	Clearspot Publicidade e Marketing Integrado Unipes	0,00	2.007,96	
22199006940	NASAMOTOR - VEÍCULOS E PEÇAS, S.A.	0,00	551,50	
22199006944	HR PROTECÇÃO, SA	0,00	46,94	
22199006947	AMAZONITE - COMÉRCIO DE PRODUTOS QUÍMICOS, LDA	0,00	1.240,20	
22199006984	KRITERELITE - UNIPESSOAL, L.DA	0,00	109,22	
22199007043	ASCENDI COSTA DE PRATA , AUTO ESTRADAS DA COSTA DE	0,00	14,84	
22199007132	FACTORMED - PRODUTOS MÉDICOS & HOSPITALARES	0,00	95,33	
22199007159	AMARALCAR - COMERCIO E REPARAÇÃO AUTO LDA	0,00	115,62	
22199007160	X-ACT! - EVENTOS E PRODUÇÕES de JOÃO JORGE UNIPESS	0,00	202,95	
22199007181	IDENTIFIK	0,00	243,84	
22199007213	PINHO & PINHEIRO, LDA	0,00	922,50	
22199007214	CANDEIAS - ARTES GRÁFICAS, LDA	0,00	1.781,77	
22199007217	KIMSA-INDUSTRIASQUIMICAS KIMSA, S.L.U.	0,00	697,50	
22199007264	JCR - Joaquim Custódio Rodrigues, Lda	0,00	1.316,40	
22199007267	PALÁCIO DAS PALAVRAS - UNIPESSOAL, LDA	0,00	3.997,50	
22199007274	VEIGA & MADAIL, LDA	0,00	4.959,36	
22199007282	CENTRO DESENVOLVIMENTO E INVESTIGAÇÃO COMUNICAÇÃO,	0,00	2.644,50	
22199007327	ABILIO CARDOSO & PEREIRA BERNARDO, LDA.	0,00	5,50	
22199007330	EP - ESTRADAS DE PORTUGAL, S.A.	0,00	6,25	
2282102000135	ALICERCE - BERNARDES & ARAÚJO, LDA	348,48	0,00	
2282102000456	LUSITANIAGÁS - COMPANHIA DE GÁS DO CENTRO, LDA	0,00	2,10	
2282103000110	CTT CORREIOS PORTUGAL, S.A.	36,63	145,60	
2282103000605	PT-PRIME - SOLUCÕES EMPRESARIAIS	2.523,61	687,95	
2282103001064	PT COMUNICAÇÕES, S.A	7.925,04	2.235,15	
2282103001146	TMN - Telecomunicações Móveis Nacionais, SA	1.135,62	3.225,46	
2282104000301	PADARIA DAS ALAGOAS	323,25	80,77	

CÂMARA MUNICIPAL DE AVEIRO

Ano: 2011

Endividamento - Outras Dívidas a Terceiros

Caracterização da Dívida	Dívida em 1 de Janeiro	Dívida em 31 de Dezembro	Observações
2282104000543	VERDEGEL - COMÉRCIO DE PRODUTOS CONGELADOS, LDA	0,00	665,96
2282104000580	NORMANDO PAIVA SIMÕES	164,30	0,00
2282104000629	RALFI - PRODUTOS DE HIGIENE E LIMPESA, LDA	742,28	0,00
2282104000721	TALHOS ROCHA - ANTÓNIO M. ROCHA & IRMÃO, LDA	1.666,95	0,00
2282104005235	PASTELARIA DIAMANTE BRANCO	338,96	338,96
2282104006346	BASTOS & BASTOS	133,24	0,00
2282105000018	A LUSITÂNIA - BORREGO, SANTOS E SANTOS, LDA	741,60	226,20
2282105005928	CUNHA & MOREIRA - INFORMÁTICA, LDA	103,94	103,94
2282107000735	INSTITUTO DE AMBIENTE E DESENVOLVIMENTO UNIVERSIDA	5.073,00	0,00
2282107001498	MÁRIO GAIOSO E ASSOCIADOS - SOCIEDADE DE ADVOGADOS	0,00	6.100,80
2282107005889	CRAVO, FORTES, ANTÃO & ASSOCIADO	2.200,00	0,00
2282107006479	Álvaro Siza 2 - Arquitecto, Lda	20.570,00	0,00
2282107006730	ANQIP - ASSOCIAÇÃO NACIONAL PARA A QUALIDADE NAS I	4.090,40	0,00
2282107006742	IMOVICENTE - COMPRA E VENDA DE IMÓVEIS, LDA	1.306,80	0,00
2282108000319	Instituto de Gestão e Administração Pública - IGA	0,00	1.925,00
2282108001799	OMNISINAL - COMUNICAÇÃO E TECNOLOGIAS DE INFORMAÇÃO	210,00	0,00
2282108002112	CRUZ VERMELHA PORTUGUESA - DELEGAÇÃO DISTRITAL DE	0,00	20,00
2282108006321	Universidade de Évora	120,00	0,00
2282109000313	HOTEL IMPERIAL	1.995,00	0,00
2282109002508	PARAISO - ACTIVIDADES HOTELEIRAS, LDA	5.500,00	5.500,00
2282109005719	HOTEL ROMA, SA	650,00	650,00
2282109006495	HOTEL KRIS PARQUE	277,00	277,00
2282109006756	CERGER - Sociedade de Actividades Hoteleiras, Lda	0,00	580,56
2282110000681	ASSOCIAÇÃO DE INFORMÁTICA DA REGIÃO CENTRO - AIRC	6.743,00	7.840,00
2282110000761	CPCIS - COMPANHIA PORTUGUESA DE COMPUTADORES, INFO	3.069,86	3.069,86
2282110001608	PROLÓGICA - SISTEMAS INFORMÁTICOS, S.A	24,17	0,00
2282110005516	CANON PORTUGAL, S.A.	2.526,79	2.347,38
2282110005763	Vortal - Comércio Electrónico Consultadoria e Mult	13.708,65	7.919,76
2282110006499	I. ZONE KNOWLEDGE SYSTEMS,S.A	3.499,93	0,00
2282111000320	IMPRESA NACIONAL - CASA DA MOEDA	37,79	0,00
2282111000371	GLOBAL NOTICIAS PUBLICAÇÕES, S.A.	0,00	223,74
2282111006518	LITORAL CENTRO, SA	50,00	0,00
2282112003971	FERLIMPA 2 - LIMPEZAS GERAIS E MANUTENÇÃO, LDA	16.184,82	1.504,50

CÂMARA MUNICIPAL DE AVEIRO

Ano: 2011

Endividamento - Outras Dívidas a Terceiros

Caracterização da Dívida	Dívida em 1 de Janeiro	Dívida em 31 de Dezembro	Observações
2282112006339	SPAST - SOCIEDADE PORTUGUESA ALUGUER E SERV. TEXTE	1.448,37	0,00
2282113000045	CENTRO DE ESTUDOS JURIDICOS DO MINHO - CEJUR	80,00	0,00
2282114000103	PRESSELIVRE - IMPRENSA LIVRE S.A. - CORREIO DA MAN	1.590,00	1.706,85
2282114000121	DIÁRIO DE AVEIRO	712,54	133,82
2282114000232	AUDIODECOR - ATELIER DE PUBLICIDADE, LDA	13.223,12	7.780,20
2282114000246	FÓLIO-COMUNICAÇÃO GLOBAL, LDA	146,88	146,88
2282114000521	TEMPO NOVO - MULTIMÉDIA - CORREIO DO VOUGA	530,58	261,24
2282114006180	IAGORA -Publicidade e Artes Gráficas, Lda.	564,00	564,00
2282115000678	RESTAURANTE CENTENÁRIO	218,60	358,10
2282115006197	VITOR DOMINGOS PACHECO MONTEIRO	668,23	0,00
2282117000081	COMANSEGUR - SEGURANÇA PRIVADA, S.A.	4.432,32	0,00
2282118007193	TECNIFORMA-PRINT	0,00	1.645,74
2282119000244	AUTO VIAÇÃO AVEIRENSE, LDA	5.469,14	2.345,70
2282119000335	CHARLINE-TRANSPORTE VIAGENS E TURISMO, LDª.	74,25	74,25
2282119000370	CAIMA - TRANSPORTES, S.A	456,59	456,59
2282119004221	MOVEAVEIRO - EMPRESA MUNICIPAL DE MOBILIDADE, E.M.	750,00	11.603,89
2282119006532	RUMBO	429,24	429,24
2282120000440	SERVIÇOS MUNICIPALIZADOS DE AVEIRO	1.386,50	1.129,53
2282120007207	DEMOTRITOS UNIPessoal, Lda	0,00	55.350,00
2282199000010	AMBITERMO, LDA	764,30	0,00
2282199000114	DATAJURIS - DIREITO E INFORMÁTICA, LDA	0,00	2.147,34
2282199000117	DECSIS - SISTEMAS DE INFORMAÇÃO, LDA	0,00	4.731,69
2282199000125	SCHMITT-ELEVADORES, LDA.	773,09	0,00
2282199000154	EDP - DISTRIBUIÇÃO DE ENERGIA	253.034,60	2.962,67
2282199000160	ELECTRONEIVA	64,47	0,00
2282199000178	APA - ADMINISTRAÇÃO DO PORTO DE AVEIRO, S.A.	9.271,24	14.670,65
2282199000189	EYSSA TESIS - TECNOLOGIA SISTEMAS ELÉCTRICOS	598,09	598,09
2282199000242	FOCOSONORO - PRODUÇÕES AUDIOVISOAIS, LDA	1.258,40	0,00
2282199000273	GERTAL - COMPANHIA GERAL DE RESTAURANTES E ALIMENT	50.761,41	55.652,04
2282199000290	GRUPNOR - GRUPO PORTUGUÊS DE ELEVADORES DO NORTE L	870,62	1.321,12
2282199000304	HAWORTH PORTUGAL - MOBILIÁRIO DE ESCRITÓRIO	0,00	399,48
2282199000307	HENRIQUES FERNANDES & NETO, LDA.	3.025,00	0,00
2282199000440	SERVIÇOS MUNICIPALIZADOS DE AVEIRO	160.003,50	159.667,50

CÂMARA MUNICIPAL DE AVEIRO

Ano: 2011

Endividamento - Outras Dívidas a Terceiros

Caracterização da Dívida		Dívida em 1 de Janeiro	Dívida em 31 de Dezembro	Observações
2282199000462	MANQUITEC ATLÂNTICO	4.532,78	7.795,44	
2282199000473	SOCIEDADE PORTUGUESA DE AUTORES	49,80	62,66	
2282199000502	MÁRIO RIBEIRO & FILHOS, LDA.	9.887,45	0,00	
2282199000503	Martelo Eléctrico, Lda	1.301,92	2.074,16	
2282199000524	TIJARDIM-EQUIPAMENTOS DE JARDIM, LDA	396,70	396,70	
2282199000542	UNISOLDA - EQUIPAMENTO DE SOLDADURA, LDA	253,75	0,00	
2282199000603	OTIS ELEVADORES, LDA	172,79	0,00	
2282199000619	PAULO LUCAS MACEDO, LDA	2.306,74	2.306,74	
2282199000739	PAPELARIA E LIVRARIA ABC	215,31	0,00	
2282199000835	IMPrensa MUNICIPALISTA - CÉSAR CASTELÃO & FILHOS,	0,00	137,76	
2282199000962	COMUNIDADE PORTUÁRIA DE AVEIRO	1.200,00	1.200,00	
2282199001326	ISQ-INSTITUTO DE SOLDADURA E QUALIDADE	254,10	0,00	
2282199001430	ECO 14 SERVIÇOS DE CONSULTADORIA AMBIENTAL, LDA	11.400,00	11.400,00	
2282199001508	FABRIGIMNO-FABRICAÇÃO DE DESPORTO, LDA	0,00	30,51	
2282199001744	MENDES & IRMÃOS LDA	3.374,58	4.251,27	
2282199001750	CABRAL & FILHOS - EMPREITEIROS DE OBRAS PÚBLICAS	10.042,63	10.042,63	
2282199001758	TAVARES & NEVES	1.227,92	0,00	
2282199001885	CERTIEL	0,00	159,27	
2282199002098	FEIREXPO-LOGÍSTICA DE FEIRAS E EXPOSIÇÕES	0,00	127,98	
2282199002230	CONTROLAUTO - CENTRO DE INSPECÇÃO	0,00	56,36	
2282199002516	EDIÇÕES DECO	56,00	56,00	
2282199002595	MARILU - COMÉRCIO DE FLORES, FRUTAS E LEGUMES, LDA	27,00	27,00	
2282199002905	IPTM, INSTITUTO PORTUÁRIO E DOS TRANSP.MARITÍMOS	319,05	0,00	
2282199003013	BP PORTUGAL - COMÉRCIO DE COMBUSTÍVEIS E LUBRIFIC	1.275,60	850,40	
2282199003038	FIREPRIN	0,00	221,40	
2282199003073	RECAUCHUTAGEM FORTALEZA - DELFIM LEMOS AZEVEDO & F	168,60	168,60	
2282199003119	CPE - COMPANHIA DE PARQUES DE ESTACIONAMENTO, S.A.	71.711,20	0,00	
2282199003560	IMPRESSOS EXPLICATIVOS - ARTES GRÁFICAS	726,00	0,00	
2282199003584	TRAFIURBE - Sinalização, Construção e Engenharia S	0,00	11.623,90	
2282199003646	OCÉ PORTUGAL - EQUIPAMENTOS GRÁFICOS, S.A.	436,80	436,80	
2282199003654	PAVIAZEMEIS - PAVIMENTAÇÕES AZEMÉIS, LDA.	0,00	6.463,81	
2282199003727	AKI BRICODIS, S.A	550,00	550,00	
2282199004070	RECAUCHUTAGEM MONTEIRO, LDA	2.211,82	988,98	

CÂMARA MUNICIPAL DE AVEIRO

Ano: 2011

Endividamento - Outras Dívidas a Terceiros

Caracterização da Dívida	Dívida em 1 de Janeiro	Dívida em 31 de Dezembro	Observações
2282199004437	SCHNEIDER ELECTRIC II -IT PORTUGAL, LDA - MGE	0,00	1.380,06
2282199004484	JOSÉ DE OLIVEIRA DA COSTA	140,38	0,00
2282199004525	RAMOS CATARINO, S.A.	42,61	42,61
2282199004544	VOUGACOR - REPRESENTAÇÃO E COMÉRCIO DE MATERIAIS D	1.335,36	1.062,00
2282199004563	AUTO PINTURA ÁLVARO LOURA-SOCIEDADE UNIPESSOAL, LD	193,60	193,60
2282199004720	LIFETIME ELEVADORES, LDA	3.645,00	0,00
2282199004750	FIG - FOTOCOMPOSIÇÃO E INDÚSTRIAS GRÁFICAS, SA	6.592,95	6.592,95
2282199004902	RAMIRO DE SÁ PEREIRA LINO, LDA	2.830,00	2.830,00
2282199004906	MAXIFLOR - PROMOÇÃO E COMERCIALIZAÇÃO DE PLANTAS,	2.213,12	2.213,12
2282199005312	Multitendas - Comércio e Aluguer de Tendas, Lda	434,79	10.237,47
2282199005519	A.S*- ATELIER DE SANTOS, ARQUITECTURA, LDA	9.783,62	11.353,90
2282199005562	MANUQUÍMICA - PRODUTOS QUÍMICOS DE MANUTENÇÃO INDU	387,20	0,00
2282199005576	RUBRICA - SERRANO & TEIXEIRA, LDA	844,20	508,74
2282199005617	VIFATO - SOC.COMERCIAL DE EQUIPAMENTOS DE PROTECÇÃO	332,75	332,75
2282199005742	AUTO MECÂNICA PAULISTA, LDA	262,31	142,97
2282199005801	MULTICERT - SERVIÇOS DE CERTIFICAÇÃO ELECTRÓNICA,	54,00	155,66
2282199005871	MICRO I/O - SERVIÇOS ELECTRÓNICA, LDA	252,29	0,00
2282199005964	AMAN - INDÚSTRIA DE PUBLICIDADE, LDA	146,02	146,02
2282199006027	MIGUEL DINIS SARAIVA SOARES	239,20	239,20
2282199006075	ENOR - ELEVAÇÃO E EQUIPAMENTOS INDUSTRIAIS LDA	499,90	0,00
2282199006096	MODELSTAND - CONCEPÇÃO E MONTAGEM DE EXPOSIÇÕES, L	398,16	0,00
2282199006132	MARTHAS - MATERIAL DE ESCRITÓRIO, LDA	247,94	239,71
2282199006189	GUERIN RENT-A-CAR (DOIS), LDA.	1.083,76	1.083,76
2282199006267	Rais - Empresa de Trabalho Temporário, Lda	1.177,56	1.177,56
2282199006376	TEMPOS E EVENTOS- ORGANIZAÇÃO DE FESTAS	0,00	1.845,00
2282199006379	ANTI-CHAMA, LDA	0,00	2.777,40
2282199006386	LUSOANDAIME UNIPESSOAL, LDA	223,72	561,62
2282199006404	ADRA - Águas da Região de Aveiro, S.A.	260.624,04	718,46
2282199006442	INSTITUTO DO GOSTO E DO AROMA	195,84	195,84
2282199006606	CODIMARC - Codificação, Marcação e Etiquetagem, Ld	277,70	0,00
2282199006752	AUDIOGLOBO - M.LUZ E SOM UNIPESSOAL, LDA	2.420,00	1.230,00
2282199006834	RADICALLIS COMÉRCIO DE TÊXTEIS, VESTUÁRIO E AC., L	0,00	1.175,14
2282199006947	AMAZONITE - COMÉRCIO DE PRODUTOS QUÍMICOS, LDA	0,00	47,81

CÂMARA MUNICIPAL DE AVEIRO

Ano: 2011

Endividamento - Outras Dívidas a Terceiros

Caracterização da Dívida		Dívida em 1 de Janeiro	Dívida em 31 de Dezembro	Observações
2282199007241	BESOLUTION-ENGENHARIA, LDA	0,00	1.568,25	
2421	Trabalho dependente	81.922,92	71.162,00	
2422	Trabalho independente	4.000,93	1.737,33	
2424	Prediais	402,56	402,56	
24369	IVA a Pagar - a aguardar processo de Despesa	13.279,78	13.067,96	
2441202	I. S. de Aquisições	17,99	17,94	
2441203	I. S. de Publicidade	108,00	0,00	
2441204	I. S. Licenças	0,00	6,00	
2441218	I.S.de Prémios	1.615,38	3.015,38	
24511	Descontos de Funcionários	6.435,30	8.217,65	
24512	Encargos da Entidade-CRSS	11.715,81	15.974,47	
24521	Descontos de Funcionários	58.331,73	59.319,43	
24522	Encargos da Entidade-CGA	88.544,30	81.604,65	
24523	Retenção a Fornecedores, Empreiteiros, outras Ent.	66,16	93,43	
245301	ADSE - Desc Funcionários	8.841,07	0,00	
245305	Direcção Nacional da Polícia de Segurança Pública	5,49	0,00	
249101	Serviço Nacional de Saúde - Sma	0,00	8.619,00	
249301	Cofre de Previdência F. A. Estado	10,13	10,13	
249303	Cofre de Previdência PSP	0,08	0,08	
2611101000162	Empreiteiros Casais, S.a.	4.814,21	4.814,21	
2611101000163	Antero Santos e Santos, Lda	19.389,20	0,00	
2611101000469	Manuel Valente & Pinheiro, Lda	0,00	9.874,96	
2611101004269	Idiaurbe - Soluções de Isolamento e Construção, Ld	0,00	5.765,65	
2611102000367	JOGRAVO CONSTRUÇÕES, LDA	1.427,82	1.427,82	
2611102000637	PLURI REDE	844,77	0,00	
2611102006964	A. BAPTISTA DE ALMEIDA, S.A.	0,00	4.346,82	
2611103000307	HENRIQUES FERNANDES & NETO, LDA.	0,00	5.768,10	
2611103001508	FABRIGIMNO-FABRICAÇÃO DE DESPORTO, LDA	256,80	0,00	
2611103006552	GABIMARAO - CONSTRUÇÕES, SA	0,00	29.148,92	
2611104000163	Antero Santos e Santos, Lda	0,00	1.025,23	
2611104006981	OSVALDO MATOS, S.A.	0,00	14.635,98	
2611105000162	Empreiteiros Casais, S.a.	23.957,30	23.957,30	
2611105000163	Antero Santos e Santos, Lda	0,00	40.684,65	

CÂMARA MUNICIPAL DE AVEIRO

Ano: 2011

Endividamento - Outras Dívidas a Terceiros

Caracterização da Dívida	Dívida em 1 de Janeiro	Dívida em 31 de Dezembro	Observações
2611105006617	SOTENCIL - SOCIEDADE TÉCNICA DE CONSTRUÇÕES CIVIS,	30.020,81	0,00
2611106000163	Antero Santos e Santos, Lda	6.328,34	7.400,86
2611106000386	JUNQUEIROS, LDA	1.387,87	0,00
2611106000389	CARLOS DIAS MARTINS - CONSTRUÇÃO CIVIL E OBRAS PÚB	20.471,33	20.471,33
2611106001736	JOSÉ DA CRUZ BERNARDES	5.275,29	0,00
2611106006206	CRP - COMÉRCIO E RECICLAGEM DE PRODUTOS, LDA	5.981,92	0,00
2611106006440	CERTAR - SOCIEDADE DE CONSTRUÇÕES, SA	59.026,44	0,00
2611106006792	ABRAÃO FONSECA, LDA	930,96	0,00
2611107000411	ROSAS CONSTRUTORES, SA	112.837,99	132.452,56
2611107000470	MANUEL VIEIRA BACALHAU, LDA	81.148,68	99.288,75
2611107000587	VITOR ALMEIDA & FILHOS, S.A.	37.018,04	31.092,98
2611107002252	URBIPLANTEC - URBANIZAÇÕES E TERRAPLANAGENS, LDA	80.726,06	33.228,98
2611107003042	MOTA-ENGIL - PAVIMENTAÇÕES, S.A.	30.691,50	0,00
2611107003149	IRMÃOS CAVACO, S.A.	0,00	8.769,93
2611107003654	PAVIAZEMEIS - PAVIMENTAÇÕES AZEMÉIS, LDA.	153.251,02	282.146,44
2611107003769	LUSOSICÓ CONSTRUÇÕES, LDA	5.590,33	765,79
2611107005497	Irmãos Almeida Cabral, Lda.	196.186,80	169.713,86
2611107005716	AFONSO MALHEIROS, LDA	0,00	2.650,00
2611107006715	JOSÉ DA SILVA ROCHA, LDA	74.589,10	0,00
2611108000307	HENRIQUES FERNANDES & NETO, LDA.	0,00	13.095,49
2611108006431	Civilcasa II Construções, S.A.	11.975,11	0,00
2611109000154	EDP - DISTRIBUIÇÃO DE ENERGIA	14.703,37	110,43
2611109000338	IRMÃOS HELENO, LDA. - MONTAGENS ELÉCTRICAS E MECÂN	41.252,93	42.704,07
2611109000459	M.T. - INSTALAÇÕES ELÉCTRICAS, ÁGUAS E SANEAMENTO	12.795,58	0,00
2611109002193	Cunha Bastos - Sociedade de Construções Eléctricas	0,00	4.162,61
2611110002055	REGAFLORE - PAISAGISMO E AMBIENTE, LDA	25.081,62	11.956,55
2611110006713	URBADEC - Parques Infantis e Mobiliário Urbano	0,00	4.929,00
2611111000189	EYSSA TESIS - TECNOLOGIA SISTEMAS ELÉCTRICOS	2.908,92	2.908,92
2611111000232	AUDIODECOR - ATELIER DE PUBLICIDADE, LDA	8.205,76	8.205,76
2611111000443	SINALARTE - INDÚSTRIA DE SINALIZAÇÃO	10.719,25	19.019,32
2611111002144	SINALEUROPA - SINALIZAÇÃO E SEGURANÇA RODOVIÁRIA,	2.995,72	0,00
2611111002484	SERLUX - ILUMINACÇÃO, SINALIZAÇÃO E OBRAS PÚBLICAS,	653,40	0,00
2611111003104	HABIDOM - INVESTIMENTOS IMOBILIÁRIOS, LDA	3.267,00	0,00

CÂMARA MUNICIPAL DE AVEIRO

Ano: 2011

Endividamento - Outras Dívidas a Terceiros

Caracterização da Dívida		Dívida em 1 de Janeiro	Dívida em 31 de Dezembro	Observações
2611111003584	TRAFIURBE - Sinalização, Construção e Engenharia S	42.203,07	0,00	
2611199000096	CONSULMAR PROJECTISTAS E CONSULTORES LDA	24.763,69	23.461,24	
2611199000184	ETERMAR - ENGENHARIA E CONSTRUÇÃO, S.A.	213.675,21	0,00	
2611199000261	B40 - SOCIEDADE DE CONSTRUÇÕES, LDA	38.921,15	38.921,15	
2611199000499	MÁRIO ALMEIDA, LDA.	493,50	493,50	
2611199000761	CPCIS - COMPANHIA PORTUGUESA DE COMPUTADORES, INFO	1.238,40	0,00	
2611199002081	FÁBRICA DE ESTORES " PARAIMO"	2.601,50	0,00	
2611199002189	SETH - SOCIEDADE DE EMPREITADAS E TRABALHOS HIDRÁU	30.000,00	0,00	
2611199003119	CPE - COMPANHIA DE PARQUES DE ESTACIONAMENTO, S.A.	0,00	71.711,20	
2611199004699	ALBERTO MARTINS DE MESQUITA & FILHOS	25.259,55	25.259,55	
2611199005213	LIVRARIA A TRICANA-JOSÉ DE ALMEIDA GOMES & FILHOS.	1.073,66	0,00	
2611199005497	Irmãos Almeida Cabral, Lda.	196.924,94	61.308,34	
2611199005519	A.S*- ATELIER DE SANTOS, ARQUITECTURA, LDA	3.614,20	0,00	
2611199005853	ARLINDO CORREIA & FILHOS, S.A.	55.410,67	31.965,98	
2611199005874	CAIS - PEDRO N. BARBOSA UNIPESSOAL, LDA.	0,00	264,45	
2611199006520	REIS BERNADO, LDA - ESCAVAÇÕES, FUNDAÇÕES E TERRAPL	5.952,00	0,00	
2611199006537	ISS - PLANTIAGRO - CONSTRUÇÃO E MANUTENÇÃO DOS ESP	78.812,46	39.690,71	
2611201000091	CONSCIENTE - PRODUÇÕES AUDIOVISUAIS MULTIMÉDIA, LD	0,00	2.209,20	
2611201000102	CORELEC - COMÉRCIO TEC. ILUMINAÇÃO E ENERGIA, LDA	1.535,91	0,00	
2611201000125	SCHMITT-ELEVADORES, LDA.	1.609,30	0,00	
2611201000251	AVEIROMAQUINAS, LDA	80,00	0,00	
2611201000326	INFORLÂNDIA - SISTEMAS E SERVIÇOS DE INFORMÁTICA,	342,00	0,00	
2611201000345	BENS E SERVIÇOS PARA ESCRITÓRIO	31,20	0,00	
2611201000382	JOSÉ LOPES MARQUES, LDA	197,99	0,00	
2611201000435	LUSAVOUGA - MÁQUINAS E ACESSÓRIOS INDUSTRIAIS, S.A	2.102,69	825,89	
2611201000436	SEIXAS & SIMÕES - MOBILIÁRIO DE ESCRITÓRIO, LDA	10.080,00	10.080,00	
2611201000502	MÁRIO RIBEIRO & FILHOS, LDA.	586,80	586,80	
2611201000532	TOPOMÉTRICA, LDA	2.500,00	0,00	
2611201000541	U.E.M. - UNIDADE DE ESTRUTURAS METÁLICAS, S.A.	6.521,90	0,00	
2611201000603	OTIS ELEVADORES, LDA	1.882,65	0,00	
2611201000616	PAPELAVE - SOCIEDADE DE PAPELARIAS DE AVEIRO, LDA	204,00	0,00	
2611201001412	ADÁGIO - INSTRUMENTOS MUSICAIS, LDA	0,00	1.530,00	
2611201001601	TV LAR - JOÃO SOUSA FERREIRA	111,20	0,00	

CÂMARA MUNICIPAL DE AVEIRO

Ano: 2011

Endividamento - Outras Dívidas a Terceiros

Caracterização da Dívida		Dívida em 1 de Janeiro	Dívida em 31 de Dezembro	Observações
2611201001633	AUTO SUECO COIMBRA, LDA	0,00	107.319,00	
2611201001744	MENDES & IRMÃOS LDA	700,63	700,63	
2611201001894	JESUS AGNELO PEREIRA REIS	0,00	2.361,60	
2611201001907	RIS 2048 - SISTEMAS INFORMÁTICOS E COMUNICAÇÕES, L	2.873,57	0,00	
2611201001954	INSTITUTO NACIONAL DE ESTATÍSTICA	31,25	0,00	
2611201002029	INSTALFOGO-SISTEMAS CONTRA INCÊNDIOS, LDA.	0,00	104,16	
2611201002060	INFORMÁTICA EL CORTE INGLÊS, S.A.	0,00	78.520,96	
2611201002074	G.M.G. - COMÉRCIO E ASSISTÊNCIA DE HOTELARIA, LDA.	3.239,64	756,56	
2611201002124	ARMARO-PORTAS E AUTOMATISMOS, LDA.	0,00	1.549,80	
2611201002145	JANRINHO DOS SANTOS & FILHOS, LDA	39,00	0,00	
2611201002303	CARLOS ALBERTO FONTES - ALBAMOTOR	593,67	0,00	
2611201003104	HABIDOM - INVESTIMENTOS IMOBILIÁRIOS, LDA	3.480,00	0,00	
2611201003138	SCHAFFER SHOP, LDA	1.199,40	53,70	
2611201003722	NAUTILUS-INDUSTRIA E COMERCIO DE IMOBILIARIO LDA	0,00	34.215,38	
2611201004905	Media Markt. Lda	1.062,80	580,81	
2611201004935	LENAVE - COMÉRCIO, INDÚSTRIA E REPRESENTAÇÃO, LDA	1.004,64	116,50	
2611201005308	IKEA	201,48	0,00	
2611201005426	DISTRIBUIDORA AVEIRENSE-OLIVEIRA SANTOS E SIMÕES,	17,50	0,00	
2611201005435	OFERQUAL, LDA	3.229,97	2.088,72	
2611201005490	CAPA - ENG E CONSTRUÇÕES METALOMECANICAS SA	17.233,50	2.233,50	
2611201005516	CANON PORTUGAL, S.A.	20,59	20,59	
2611201005560	CULTURALIS & BORGEAUD - EQUIPAMENTOS DE BIBLIOTECA	9.345,00	835,83	
2611201005584	NOVABASE CONSULTING, S.A.	20.812,00	0,00	
2611201005626	LAFOBIT - MULTIMÉDIA E SOFTWARE UNPESSOAL, LDA	1.210,00	0,00	
2611201005674	CABENA - CABINAS BENAVENTE, Lda.	16.216,80	5.436,00	
2611201005726	AVEIPESA-MARIA CÂNDIDA ALVES MILA	238,98	0,00	
2611201005864	PINOFIL - CONSTRUÇÃO DE MOVEIS E EMPREITADAS DE OB	1.576,87	1.105,77	
2611201006060	INSYNCO, S.A.	9.313,20	9.313,20	
2611201006184	LAMARTINE, SOARES & RODRIGUES, S.A.	5.000,00	0,00	
2611201006207	MILÉNIO 3 - SISTEMAS ELECTRONICOS, LDA	0,00	1.623,60	
2611201006232	ESPAÇO ENCANTADO, LDA	1.645,60	0,00	
2611201006316	INSIGNA UNIFORMES	1.029,12	0,00	
2611201006351	MILINANDA - ARTIGOS MILITARES	450,50	450,50	

CÂMARA MUNICIPAL DE AVEIRO

Ano: 2011

Endividamento - Outras Dívidas a Terceiros

Caracterização da Dívida		Dívida em 1 de Janeiro	Dívida em 31 de Dezembro	Observações
2611201006379	ANTI-CHAMA, LDA	2.599,23	2.599,23	
2611201006527	EDNI - EMPRESA DISTRIBUIDORA DE MATERIAL INFORMÁTI	667,20	667,20	
2611201006535	FERNANDO JORGE NETO UNIPESSOAL, LDA	504,00	1.583,82	
2611201006692	SILUPA - SOC. COM. DE SISTEMAS DE ÁGUA QUENTE E AQ	192,39	0,00	
2611201006740	LISTOPSIS - TECNOLOGIA E ORG. DE PRODUTOS E SISTEM	107,40	0,00	
2611201007094	GARRETT - AUDIOVISUAIS, SA	0,00	5.400,35	
2611201007132	FACTORMED - PRODUTOS MÉDICOS & HOSPITALARES	0,00	101,48	
2611201007190	GO WIRELESS	0,00	291,51	
2611202000691	MCOUTINHO LITORAL, SA	732,21	0,00	
2611202000874	MANUEL FELISBERTO DE OLIVEIRA AMADOR	6.000,00	0,00	
2611202001519	Porfírio Catalão da Silva Pereira	1.367,30	0,00	
2611202001743	SOCIEDADE DE ROLAMENTOS, SDR. S.A.	112,57	0,00	
2611202001876	AURÉLIO & BARTOLOMEU, LDA	4.200,00	0,00	
2611202002810	ARMANDO & LÚCIA, LDA	3.807,87	0,00	
2611202003250	AUTO ELECTRO DIESEL, LDA	446,73	0,00	
2611202004915	A.C.-MANUTENÇÃO E COMÉRCIO DE VEÍCULOS, S.A.	0,00	8.552,13	
2611202006106	AUTO RADIADORES - FERNANDO MANUEL DA SILVA FERREIR	641,30	0,00	
2611203000435	LUSAVOUGA - MÁQUINAS E ACESSÓRIOS INDUSTRIAIS, S.A	2.695,19	0,00	
2611203000787	CASA LIMA - LIMAVEIRO UNIPESSOAL, LDA	211,75	0,00	
2611203001863	RUNKEL E ANDRADE	2.773,07	0,00	
2611203006302	TORRE MARCO, SA	11.240,80	9.498,06	
2611204000326	INFORLÂNDIA - SISTEMAS E SERVIÇOS DE INFORMÁTICA,	1.788,93	0,00	
2611204000417	LEVIRA II - COMÉRCIO DE MOBILIÁRIO METÁLICO, S.A.	2.299,10	0,00	
2611204000616	PAPELAVE - SOCIEDADE DE PAPELARIAS DE AVEIRO, LDA	92,16	0,00	
2611204000790	FNAC - SOCIEDADE DE DISTRIBUIÇÃO DE LIVROS, DISCOS	0,00	879,50	
2611204003138	SCHAFFER SHOP, LDA	0,00	499,80	
2611204004140	FLUXOGRAMA, S. A.	15.020,22	0,00	
2611204004881	MENTAL FACTORY-SOLUÇÕES DE COMUNICAÇÃO MULTIMÉDIA, L	3.146,88	3.146,88	
2611204005406	ELUCCI, LDA	1.994,20	0,00	
2611204005516	CANON PORTUGAL, S.A.	11.204,34	0,00	
2611204006364	ATM - INFORMÁTICA SOLUÇÕES E SISTEMAS, S.A.	386,63	0,00	
2611204006647	POWERFUSION, DA	299,48	0,00	
2611204006757	ENDU - ENERGIAS EDUCATIVAS, LDA	0,00	2.420,00	

CÂMARA MUNICIPAL DE AVEIRO

Ano: 2011

Endividamento - Outras Dívidas a Terceiros

Caracterização da Dívida	Dívida em 1 de Janeiro	Dívida em 31 de Dezembro	Observações
2611204007272	DIMÉDICA - Comércio de Prod. Médicos e Hospitalare	0,00	339,63
2611205000761	CPCIS - COMPANHIA PORTUGUESA DE COMPUTADORES, INFO	147.564,94	25.504,26
2611205001140	TOP - INFORMÁTICA, LDA	496,10	0,00
2611205001608	PROLÓGICA - SISTEMAS INFORMÁTICOS, S.A	24,17	0,00
2611205001907	RIS 2048 - SISTEMAS INFORMÁTICOS E COMUNICAÇÕES, L	246,00	0,00
2611205002060	INFORMÁTICA EL CORTE INGLÊS, S.A.	34.310,40	9.865,92
2611205003579	WAVECOM - SOLUÇÕES RÁDIO, LDA	15.117,07	15.117,07
2611205004196	DATINFOR - INFORMÁTICA, SERVIÇOS E ESTUDOS, S. A.	108.564,08	23.094,00
2611205005214	STTEI,SOCIEDADE TÉCNICA DE TELECOMUNICAÇÕES E EQUI	4.000,67	0,00
2611205005353	INETI - INSTITUTO NACIONAL DE ENGENHARIA, TECNOLOG	374,50	0,00
2611205005713	CIBERSOL - SERVIÇOS E SOLUÇÕES DE INFORMÁTICA E TE	2.349,99	0,00
2611205005871	MICRO I/O - SERVIÇOS ELECTRONICA, LDA	4.416,00	4.023,72
2611205006499	I. ZONE KNOWLEDGE SYSTEMS,S.A	0,00	5.445,00
2611299000101	CORDOARIA OLIVEIRA, S.A.	385,17	385,17
2611299000423	SARAIVA & IRMÃO, LDA	37,04	37,04
2611299000495	SOUSA & MARTINS, LDA	1.197,30	798,00
2611299000707	BIBLIOTECA NACIONAL	62,31	62,31
2611299000739	PAPELARIA E LIVRARIA ABC	3.841,68	6.791,09
2611299000761	CPCIS - COMPANHIA PORTUGUESA DE COMPUTADORES, INFO	21.796,80	0,00
2611299000879	MARINA EDITORES, LDA	1.510,50	0,00
2611299001990	LIVROS HORIZONTE, LDA	152,09	0,00
2611299002074	G.M.G. - COMÉRCIO E ASSISTÊNCIA DE HOTELARIA, LDA.	1.765,94	0,00
2611299003547	VERLAG DASHOFER - EDIÇÕES PROFISSIONAIS	67,57	0,00
2611299004074	PORTO EDITORA	0,00	89,92
2611299004461	TEMA - TEATRO MUNICIPAL DE AVEIRO EM	29,99	29,99
2611299004658	FERNANDO PARADA - REPRESENTAÇÕES EDITORIAIS	0,00	1.096,86
2611299004760	LIVRARIA STO ANTONIO- Dina Alexandra Cerqueira Vil	1.939,75	1.067,06
2611299004905	Media Markt. Lda	980,99	158,41
2611299005594	PLURIVALOR - SOLUÇÕES DE GESTAO	592,90	0,00
2611299005710	NOTAÇÃO XXI - EDIÇÕES DE MÚSICA	22,50	0,00
2611299005908	Emília Olinda Vieira Teles	12,00	0,00
2611299005929	CALENDÁRIO DE LETRAS, LDA	247,15	0,00
2611299005933	BOOKCENTER - JOEL CORDEIRO	1.363,45	0,00

CÂMARA MUNICIPAL DE AVEIRO

Ano: 2011

Endividamento - Outras Dívidas a Terceiros

Caracterização da Dívida		Dívida em 1 de Janeiro	Dívida em 31 de Dezembro	Observações
2611299006268	EDIÇÕES HUMUS, LDA	140,00	140,00	
2611299006298	VASCO MIGUEL VIEIRA CARVALHO	635,99	0,00	
2611299006312	JOAQUIM MACHADO, S.A. - LIVRARIA ALMEDINA	0,00	451,13	
2611299006414	LUÍS QUEIMADELA UNIPessoAL, LDA	0,00	9.000,00	
2611299006477	ÁREA APROVADA, LDA.	7.999,89	0,00	
2611299006658	BRAXEN, LDA	29.191,25	0,00	
2611299006718	PÉDEXUMBO - ASSOCIAÇÃO PARA A PROMOÇÃO DE MÚSICA E	30,00	0,00	
2611299006812	KALANDRAKA EDITORA PORTUGAL	199,05	0,00	
2611299006828	CERCICA, CRL	77,52	0,00	
2611299006982	LAMIRÉ - COSTA, VEIGA & SIMÕES, LDA	0,00	8.000,01	
2611299007102	MEDICAL PLUS - PRODUTOS MÉDICOS E HOSPITALARES, LD	0,00	155,72	
2611299007208	EDITORA EDUCAÇÃO NACIONAL, LDA	0,00	1.204,86	
2611399000385	JULCAR - MOBILIÁRIO INTEGRADO	1.224,76	0,00	
2611399006256	NUNO FILIPE COSTA , UNIPessoAL LDA.	0,00	17.549,64	
2611401001346	MARIA ALICE LOPES RANGEL	24.939,89	24.939,89	
2611401003144	JOÃO MAIA DOS SANTOS	28.089,61	0,00	
2611401003147	JOAQUIM PEREIRA	550,00	550,00	
2611401006580	Rosa Teixeira Rito Nunes Santos	264.750,00	244.750,00	
2611401006886	Unidomus - Projectos e Construções, Lda	0,00	30.000,00	
2611401006887	LUCIANA BASTOS DE MATOS SILVA	0,00	73.425,00	
2611401007163	Fernanda Maria Ferreira Almeida	0,00	34.435,12	
2611401007276	RUI JORGE TAVARES DE PINHO	0,00	81.018,88	
2611402002849	ALFREDO DA SILVA BARBOSA	2.500,00	2.500,00	
2611499001819	Alcides Henriques & Filhos, Lda	77.104,00	0,00	
2611499005252	Rosa Matilde Cruz Lopes Macedo	870,00	870,00	
2611499005525	ANSELMO GAMELAS GOMES TEIXEIRA	18.000,00	0,00	
2611499005537	MANUEL CARLOS QUINTINO ROGADO GOMES TEIXEIRA	6.000,00	0,00	
2611499005538	MARIA EGMÍNIA GAMELAS GOMES TEIXEIRA	18.000,00	0,00	
2611499005539	MARIA DE LURDES GAMELAS GOMES TEIXEIRA	18.000,00	0,00	
2611499005540	ANTÓNIO JORGE TEIXEIRA DE MELO SERENO	3.600,00	0,00	
2611499006619	JOÃO ALBERTO MANUEL TEIXEIRA DE MELO SERENO	3.600,00	0,00	
2611499006620	MARIA DE LURDES PEREIRA DE SAMPAIO QUINTINO ROGADO	6.000,00	0,00	
2611499006623	PEDRO TEIXEIRA DE MELO SERENO	3.600,00	0,00	

CÂMARA MUNICIPAL DE AVEIRO

Ano: 2011

Endividamento - Outras Dívidas a Terceiros

Caracterização da Dívida		Dívida em 1 de Janeiro	Dívida em 31 de Dezembro	Observações
2611499006624	CARLOS MANUEL TEIXEIRA DE MELO SERENO	3.600,00	0,00	
2611499006625	MARIA DO CARMO TEIXEIRA DE MELO SERENO MARTINS PER	3.600,00	0,00	
2611499006626	MARIA DE LURDES ROGADO GOMES TEIXEIRA HANCOCK	6.000,00	0,00	
2613001045	BANCO BPI, SA	1.704.401,20	1.385.327,31	
2613003646	OCÉ PORTUGAL - EQUIPAMENTOS GRÁFICOS, S.A.	0,00	6.280,08	
2613004175	CAIXA LEASING E FACTORING - INSTITUIÇÃO FINANCEIRA	707.743,93	645.842,13	
2613005516	CANON PORTUGAL, S.A.	0,00	1.836,84	
2618101004269	Idiaurbe - Soluções de Isolamento e Construção, Ld	5.765,65	0,00	
2618103001508	FABRIGIMNO-FABRICAÇÃO DE DESPORTO, LDA	0,00	1,63	
2618106000163	Antero Santos e Santos, Lda	0,00	9.524,14	
2618106000289	GRUDAM - MATERIAIS CONSTRUÇÃO, LDA	1.490,48	0,00	
2618106000469	Manuel Valente & Pinheiro, Lda	2.439,40	2.439,40	
2618106001047	MANUEL DE JESUS VALENTE	4.980,00	4.980,00	
2618106006562	MÁRIO DUARTE SANTOS DIAS	7.020,00	7.020,00	
2618107000485	SOMAGUE - ENGENHARIA, S.A	2.855.767,96	2.855.767,96	
2618107000587	VITOR ALMEIDA & FILHOS, S.A.	191.012,23	195.758,51	
2618107002252	URBIPLANTEC - URBANIZAÇÕES E TERRAPLANAGENS, LDA	0,00	9.680,26	
2618107002949	REDE FERROVIÁRIA NACIONAL - REFER, E.P..	14.927.049,70	13.350.792,19	
2618107003042	MOTA-ENGIL - PAVIMENTAÇÕES, S.A.	0,00	14.204,75	
2618107003149	IRMÃOS CAVACO, S.A.	53.093,68	0,00	
2618107003654	PAVIAZEMEIS - PAVIMENTAÇÕES AZEMÉIS, LDA.	0,00	14.134,23	
2618109000338	IRMÃOS HELENO, LDA. - MONTAGENS ELÉCTRICAS E MECÂN	25.840,52	25.840,52	
2618110000432	Lucas & Paula - Construção Civil e Obras Públicas,	5.444,26	5.444,26	
2618110006713	URBADEC - Parques Infantis e Mobiliário Urbano	5.929,00	0,00	
2618111000250	AVEIROBRA - SOCIEDADE DE CONSTRUÇÕES, LDA	576,57	576,57	
2618111000443	SINALARTE - INDÚSTRIA DE SINALIZAÇÃO	18.294,14	2.978,51	
2618199002072	SRTC - CONSTRUÇÕES, LDA	1.377,69	1.377,69	
2618199002189	SETH - SOCIEDADE DE EMPREITADAS E TRABALHOS HIDRÁU	53.378,18	53.378,18	
2618199005853	ARLINDO CORREIA & FILHOS, S.A.	0,00	13.262,83	
2618199006537	ISS - PLANTIAGRO - CONSTRUÇÃO E MANUTENÇÃO DOS ESP	298,02	7.154,58	
2618201000532	TOPOMÉTRICA, LDA	540,29	540,29	
2618201001633	AUTO SUECO COIMBRA, LDA	205.700,00	0,00	
2618201002060	INFORMÁTICA EL CORTE INGLÉS, S.A.	0,00	2.112,99	

CÂMARA MUNICIPAL DE AVEIRO

Ano: 2011

Endividamento - Outras Dívidas a Terceiros

Caracterização da Dívida		Dívida em 1 de Janeiro	Dívida em 31 de Dezembro	Observações
2618201002122	AREAL EDITORES, SA	0,00	6.552,13	
2618201002873	2045 - EMPRESA SEGURANÇA S.A.	0,00	2.854,09	
2618201003038	FIREPRIN	0,00	1.323,48	
2618201003722	NAUTILUS-INDUSTRIA E COMERCIO DE IMOBILIARIO LDA	0,00	182,40	
2618201005266	SOFTLIMITS, S.A.	0,00	451,41	
2618201005435	OFERQUAL, LDA	0,00	204,47	
2618201005560	CULTURALIS & BORGEAUD - EQUIPAMENTOS DE BIBLIOTECA	2.719,97	2.417,93	
2618201005584	NOVABASE CONSULTING, S.A.	2.314,13	0,00	
2618204003138	SCHAFFER SHOP, LDA	499,80	0,00	
2618204006757	ENDU - ENERGIAS EDUCATIVAS, LDA	2.420,00	0,00	
2618205000761	CPCIS - COMPANHIA PORTUGUESA DE COMPUTADORES, INFO	15.941,77	15.941,77	
2618205001608	PROLÓGICA - SISTEMAS INFORMÁTICOS, S.A	104,46	0,00	
2618205002060	INFORMÁTICA EL CORTE INGLÊS, S.A.	386,23	0,00	
2618205006818	ALBANO R. N. ALVES - Distribuição de Papel, SA	108,59	0,00	
2618299000410	LARUS - ARTIGOS PARA CONSTRUÇÃO EQUIPAMENTOS, LDA	587,17	587,17	
2618299000425	LIVRARIA E PAPELARIA LICEU, LDA	1.101,75	0,00	
2618299001412	ADÁGIO - INSTRUMENTOS MÚSICAIS, LDA	2.230,00	0,00	
2618299005933	BOOKCENTER - JOEL CORDEIRO	0,00	204,18	
2618299006312	JOAQUIM MACHADO, S.A. - LIVRARIA ALMEDINA	0,00	20,06	
262512000047	ACASA - ASSOCIAÇÃO DE CULTURA E ASSISTÊNCIA SERVEN	906.156,59	563.255,82	
26301	STAL	1.990,25	1.987,40	
26302	Associação dos Técnicos Adm. Municipais	88,81	72,76	
26303	Sindicato da Função Pública	14,34	14,34	
26305	SINTAP	62,20	61,64	
26311	Sindicato Nac. Oficiais da Polícia	4,99	4,99	
26314	Sindicato Quadros Tecnicos Estado	9,50	9,50	
26316	Sindicato Nac. Polícias Municipais	0,00	7,62	
264601000450	FREGUESIA DE ARADAS	19.095,16	30.970,00	
264602000453	JUNTA DE FREGUESIA DE CACIA	47.434,36	29.606,40	
264603000455	FREGUESIA DE EIROL	8.049,73	11.051,60	
264604000399	FREGUESIA DE EIXO	35.394,20	83.575,97	
264605000390	FREGUESIA DE ESGUEIRA	29.735,21	38.463,56	
264606000397	FREGUESIA DA GLÓRIA	48.823,04	15.330,40	

CÂMARA MUNICIPAL DE AVEIRO

Ano: 2011

Endividamento - Outras Dívidas a Terceiros

Caracterização da Dívida		Dívida em 1 de Janeiro	Dívida em 31 de Dezembro	Observações
264607000394	FREGUESIA DE NARIZ	15.494,72	9.992,40	
264608000451	FREGUESIA DE NOSSA SENHORA DE FÁTIMA	9.354,16	16.094,58	
264609000392	FREGUESIA DE OLIVEIRINHA	50.392,10	9.800,00	
264610000737	FREGUESIA DE REQUEIXO	21.080,09	18.102,00	
264611000452	FREGUESIA DE SÃO BERNARDO	16.164,39	38.407,00	
264612004141	FREGUESIA DE SÃO JACINTO	17.551,70	6.745,56	
264613000395	FREGUESIA DE SANTA JOANA	65.349,89	97.011,69	
264614000454	FREGUESIA DE VERA CRUZ	9.721,66	9.732,80	
2647004033	AVEIRO -EXPO, E.M.	390.000,00	275.195,49	
2647004221	MOVEAVEIRO - EMPRESA MUNICIPAL DE MOBILIDADE, E.M.	78.190,27	0,00	
2647004461	TEMA - TEATRO MUNICIPAL DE AVEIRO EM	268.500,00	166.000,00	
267000735	INSTITUTO DE AMBIENTE E DESENVOLVIMENTO UNIVERSIDA	7.623,00	0,00	
267000974	ATELIER CIDADE - ARQUITECTURA E PLAN, LDA	4.987,98	0,00	
2684201006754	PCI - PARQUE DA CIÊNCIA E INOVAÇÃO, S.A.	131.250,00	131.250,00	
26843002949	REDE FERROVIÁRIA NACIONAL - REFER, E.P..	272.686,68	230.656,90	
2684902006359	COMUNIDADE INTERMUNICIPAL DA REGIÃO DE AVEIRO BAIX	2.634.728,01	2.634.728,01	
2689202001887	LAURA DOS SANTOS URBANO PERES	5.910,14	0,00	
2689202005231	TEOTÓNIO DE PINHO VIEIRA	7.919,45	7.919,45	
2689202005696	MARIA ESTELA DE AZEVEDO PIRES NETO	41,23	41,23	
2689202005698	Maria da Glória Azevedo Simões	125,55	125,55	
2689202005724	RECEITA NATURAL, LDA	0,00	25.945,06	
2689202006858	Fernando Jorge Marques Macário	278,74	0,00	
2689202006859	Jorge Ferreira Martins	65,56	0,00	
2689202006860	CARLA SOFIA ROSAS FERREIRA MATIAS	70,00	0,00	
2689202006861	Helena Maria Branco Vieira Dinis Almeida	93,50	0,00	
2689202006862	Francisco Jose da Silva Proença Araujo	321,04	0,00	
2689202006863	ALBINO MANUEL MACHADO CARRACA	193,65	0,00	
2689202006864	Márcio André Ferreira Marques	250,00	0,00	
2689202007250	Alfredo Alberto Seabra Estrela Esteves	0,00	7.333,33	
2689202007251	João Estrela Esteves Salomé Vaz	0,00	7.333,33	
2689202007252	Manuel José Seabra Estrela Esteves	0,00	7.333,33	
2689202007276	RUI JORGE TAVARES DE PINHO	0,00	7.396,37	
2689202007277	MARIA VITÓRIA NUNES DA SILVA VENTURA	0,00	6.000,00	

CÂMARA MUNICIPAL DE AVEIRO

Ano: 2011

Endividamento - Outras Dívidas a Terceiros

Caracterização da Dívida		Dívida em 1 de Janeiro	Dívida em 31 de Dezembro	Observações
2689202007326	Rui Humberto Salgado Martins Arroja	0,00	195,42	
26892030100002	ANA CLÁUDIA STATTMILLER SALDANHA ALBUQUERQUE MATOS	4.210,00	4.210,00	
26892030100082	LAURO AMANDO FERREIRA MARQUES	0,00	1.352,46	
26892030100093	MARIA MARGARIDA MORAIS CERQUEIRA DA MOTA	1.936,33	0,00	
26892030100136	Pedro Ricardo Oliveira Cardoso	22.062,00	0,00	
26892030100277	MARIA ANTÓNIA MONTEIRO SOARES	373,41	0,00	
26892030100293	JOSÉ ANTÓNIO SILVA RODRIGUES	200,00	0,00	
26892030100304	MARIA GABRIELA MOTA MARQUES	1.241,32	0,00	
26892030100388	RAFAELA FERREIRA	11,90	0,00	
26892030100399	ROSÂNGELA LARRAZ	0,00	200,00	
26892030100434	GONÇALO MANUEL ALBUQUERQUE TAVARES	2.500,00	2.500,00	
26892030100434	ANTÓNIO DUARTE MORAIS	0,00	200,00	
26892030100441	ANA MARGARIDA RAMOS	500,00	0,00	
26892030100450	MANUEL CARLOS CANDAL RIBEIRO DA CUNHA	300,00	0,00	
26892030100477	NUNO DAVID PEREIRA FRANCISCO	157,50	0,00	
26892030100529	DARIO PATRICIO DA SILVA LOURENÇO	150,00	0,00	
26892030100550	LINA MARIA DOS SANTOS PEREIRA	121,00	0,00	
26892030100552	MARIA CAROLINA PERALTA	250,00	0,00	
26892030100559	PEDRO FORTUNA	79,85	0,00	
26892030100564	ANDREIA GOMES	100,00	0,00	
26892030100565	SÉRGIO MIGUEL GONÇALVES BENTO	300,00	0,00	
26892030100565	PAULO JORGE QUINA RODRIGUES	157,50	0,00	
26892030100592	MÁRIO JOSÉ BRANDÃO MARTINS ALVES	0,00	6.150,00	
26892030100594	ERNESTO JOSÉ RODRIGUES	20,00	0,00	
26892030100615	CARLOS ALBERTO FREIRE PINTO	150,00	0,00	
26892030100623	MANUEL JORGE DOS SANTOS CHOUSO	150,00	0,00	
26892030100652	MARIA MANUELA BARRETO NUNES	66,58	0,00	
26892030100652	Rui Jorge Borrvalho Fernandes Cajeira	1.315,00	0,00	
26892030100670	SILVIA SOFIA MARTINS LOPES	1.200,00	0,00	
26892030100680	MARIA PRUDÊNCIA LOBATO DIAS LEITE	390,00	0,00	
26892030100685	Dina Teresa Lopes da Cruz Ribeiro	421,75	0,00	
26892030100693	SARA ALEXANDRA TUNA RAMOS	0,00	3.495,00	
26892030100724	FERNANDO MANUEL MARTINS NOGUEIRA	0,00	650,41	

CÂMARA MUNICIPAL DE AVEIRO

Ano: 2011

Endividamento - Outras Dívidas a Terceiros

Caracterização da Dívida	Dívida em 1 de Janeiro	Dívida em 31 de Dezembro	Observações	
26892030200006	CÍRCULO EXPERIMENTAL DE TEATRO DE AVEIRO - CETA	0,00	300,00	
26892030200012	DIRECÇÃO NACIONAL DE POLÍCIA DE SEGURANÇA PÚBLICA	190,20	228,10	
26892030200022	ASSOCIAÇÃO RECREATIVA EIXENSE	1.000,00	500,00	
26892030200026	BANDA AMIZADE	0,00	500,00	
26892030200097	ASSOCIAZIONE CULTURALE - GRUPO TEATRAL	1.895,43	0,00	
26892030200098	GOVERNO CIVIL DO DISTRITO DE AVEIRO	2.151,07	0,00	
26892030200602	RANCHO REGIONAL DA VILA DE LOBÃO	200,00	0,00	
26892039900171	ACES Baixo Vouga II-Centro de Saúde de Aveiro-USF	136,38	136,38	
2689205000087	Condomínio Edifício Torre	450,00	0,00	
2689205000088	Condomínio Prédio Rua Eng. Oudinot - 52	135,20	0,00	
2689205000868	ADMINISTRAÇÃO DO CONDOMÍNIO DO BLOCO 21	450,00	0,00	
2689205002613	ADMINISTRAÇÃO DO CONDOMÍNIO DO PRÉDIO 32 E 38 DA R	1.900,69	0,00	
2689205006089	CONDOMÍNIO EDIFÍCIO 15	0,00	23,90	
2689205006550	CONDOMÍNIO DA URBANIZAÇÃO DA QTA DO CANHA	1.933,31	2.929,32	
2689205006898	CONDOMÍNIO EDIFÍCIO CENTRAL RESIDENCE	0,00	2.080,22	
2689205007343	Condomínio Prédio Rua Espinho - 14	0,00	45,44	
2689207000694	INSTITUTO DA HABITAÇÃO E DA REABILITAÇÃO URBANA	224.945,61	228.416,73	
26892080100121	ANTÓNIO LUÍS GOMES CARVALHO	26,89	0,00	
26892080100136	Pedro Ricardo Oliveira Cardoso	482,86	0,00	
26892080100181	ANTÓNIO MANUEL CARVALHO SERRA GRANJEIA	482,86	0,00	
2689212004027	INSTITUTO DE GESTÃO FINANCEIRA E DE INFRA-ESTRUTUR	918,00	448,80	
2689213005294	CARTÓRIO NOTARIAL - MARIA DEOLINDA ALMEIDA ROLO	212,70	212,70	
2689214	Reembolso despesas acidente em serviço	119,56	0,00	
26892150100004	CENTRO ATLÉTICO PÓVOA PACENSE - CENAP	3.240,00	9.000,00	
26892150100007	CLUBE DE TÊNIS DE AVEIRO	3.780,00	5.000,00	
26892150100007	CLUBE DO POVO DE ESGUEIRA	0,00	9.000,00	
26892150100007	CLUBE DOS GALITOS	35.100,00	27.000,00	
26892150100012	ALAVARIUM - ANDEBOL CLUBE DE AVEIRO	9.360,00	11.000,00	
26892150100021	ASSOCIAÇÃO DESPORTIVA DE NARIZ	0,00	3.000,00	
26892150100021	ASSOCIAÇÃO DESPORTIVA DE TABOEIRA	14.040,00	0,00	
26892150100022	ASSOCIAÇÃO RECREATIVA E CULTURAL DA BARROCA	3.240,00	4.000,00	
26892150100026	FUTEBOL CLUBE DO BONSUCESSO	0,00	9.000,00	
26892150100029	GRUPO DESPORTIVO EIXENSE	8.640,00	7.000,00	

CÂMARA MUNICIPAL DE AVEIRO

Ano: 2011

Endividamento - Outras Dívidas a Terceiros

Caracterização da Dívida	Dívida em 1 de Janeiro	Dívida em 31 de Dezembro	Observações	
26892150100076	CASA DO POVO DE OLIVEIRINHA	10.800,00	9.000,00	
26892150100083	CLUBE DE VOLEIBOL DE AVEIRO	5.940,00	0,00	
26892150100116	CLUBE ESTRELA AZUL	0,00	5.000,00	
26892150100303	CASA DO POVO DE ESGUEIRA	7.560,00	7.000,00	
26892150100565	ASSOCIAÇÃO DESPORTIVA E CULTURAL DE SÃO JACINTO	1.620,00	2.000,00	
26892150100641	ASSOCIAÇÃO CULTURAL E RECREATIVA DE OLIVEIRINHA	10.800,00	0,00	
26892150100663	ESCOLA GIMICA DE AVEIRO	6.480,00	16.480,00	
26892150100663	IDEC - Instituto para o Desenvolvimento e Estudos	3.240,00	5.000,00	
26892150200004	ASSOCIAÇÃO CULTURAL DE ARADAS	2.000,00	753,00	
26892150200020	ASSOCIAÇÃO ARTE E CULTURA DE AVEIRO	10.000,00	5.012,00	
26892150200023	FILARMONIA DAS BEIRAS - ASSOCIAÇÃO MUSICAL DAS BEI	0,00	20.000,00	
26892150200030	COMPANHIA DE DANÇA DE AVEIRO-GENDA-GRUPO EXP.MUSIC	0,00	3.750,00	
26892150200030	HIDRA - ASSOCIAÇÃO CULTURAL	2.000,00	0,00	
26892150200293	ASSOCIAÇÃO DE ARTESÃOS DA REGIÃO DE AVEIRO - A BAR	11.000,00	7.875,00	
26892150200516	GRUPO CÉNICO CANTARES DA RIA DE AVEIRO	389,50	389,50	
26892150300006	CENTRO SOCIAL PAROQUIAL DA VERA CRUZ	92.500,00	95.000,00	
26892150300006	CENTRO SOCIAL SANTA JOANA PRINCESA	9.030,00	14.190,00	
26892150300006	CERCIAV COOPERATIVA PARA A EDUCAÇÃO REABILITAÇÃO	22.216,96	31.165,01	
26892150300023	FLORINHAS DO VOUGA - INSTITUIÇÃO PARTICULAR DE SOL	149.639,10	179.566,92	
26892150300026	FUNDAÇÃO PADRE FÉLIX - INSTITUIÇÃO PARTICULAR DE S	18.455,60	3.990,40	
26892150300061	PATRONATO DE NOSSA SENHORA DE FÁTIMA	8.679,12	8.978,40	
26892150300085	ASSOCIAÇÃO PORTUGUESA DE PAIS E AMIGOS DO CIDADÃO	38.906,13	4.951,86	
26892150300088	CÁRITAS DIOCESANA DE AVEIRO - CENTRO DE ACOLHIMENT	11.325,20	3.000,00	
26892150300089	CENTRO COMUNITÁRIO DA VERA CRUZ	0,00	50.000,00	
26892150300186	Centro Social de Esgueira	200,00	200,00	
26892150400022	ASSOCIAÇÃO ACADÉMICA DA UNIVERSIDADE DE AVEIRO	34.000,00	25.000,00	
26892150400092	ESCOLA SECUNDÁRIA JOSÉ ESTEVAO	3.500,00	3.500,00	
26892150500021	ASSOCIAÇÃO HUMANITÁRIA BOMBEIROS VOLUNTARIOS AVEIR	52.519,31	42.185,19	
26892150500033	ASSOCIAÇÃO HUMANITÁRIA BOMBEIROS GUILHERME GOMES	44.068,26	12.202,61	
26892159900044	SERVIÇOS MUNICIPALIZADOS DE AVEIRO	0,00	200.000,00	
26892159900069	UNIVERSIDADE DE AVEIRO	0,00	750,00	
26892159900070	ASSOCIAÇÃO REGRESSO À TERRA	6.175,00	2.058,32	
26892159900091	PARÓQUIA DE NOSSA SENHORA DA GLÓRIA	12.500,00	12.500,00	

CÂMARA MUNICIPAL DE AVEIRO

Ano: 2011

Endividamento - Outras Dívidas a Terceiros

Caracterização da Dívida	Dívida em 1 de Janeiro	Dívida em 31 de Dezembro	Observações
26892159900094 ASSOCIAÇÃO DOS FELINOS E CANINOS TODOS UNIDOS	1.950,00	0,00	
26892159900175 ASSOCIAÇÃO COMERCIAL DE AVEIRO	18.228,00	12.153,00	
26892159900203 LIGA DOS COMBATENTES NÚCLEO DE AVEIRO	2.250,00	2.250,00	
26892159900388 JOSÉ DA SILVA ROCHA	2.500,00	0,00	
26892159900488 ASSEMBLEIA DA REPÚBLICA	22.450,00	22.450,00	
26892159900592 Associação da Rota da Bairrada	6.958,85	6.958,85	
26892159900635 COMUNIDADE INTERMUNICIPAL DA REGIÃO DE AVEIRO BAIX	0,00	415,13	
26892159900643 AIESEC	400,00	0,00	
26892159900646 COMISSÃO DOS AMIGOS DA AVENIDA -REP.JOAQUIM PAVÃO	3.000,00	3.000,00	
26892159900648 Mordomia de São Gonçalinho	7.500,00	7.500,00	
26892159900668 AGIR-ASSOCIAÇÃO P/ A MODERNIZAÇÃO E REVITALIZAÇÃO	32.389,65	0,00	
26892160100021 ASSOCIAÇÃO DESPORTIVA DE TABOEIRA	408.601,35	243.601,35	
26892160100022 ASSOCIAÇÃO RECREATIVA E CULTURAL DA BARROCA	5.000,00	2.500,00	
26892160100023 FIDEC - FRENTE IMPULSIONADORA DE DESPORTO DE CULTU	17.438,52	0,00	
26892160100049 SPORTING CLUB DE AVEIRO	0,00	45.962,74	
26892160200022 ASSOCIAÇÃO RECREATIVA EIXENSE	5.480,00	5.480,00	
26892160300005 CENTRO SOCIAL DE AZURVA	5.100,00	7.500,00	
26892160300006 CENTRO SOCIAL SANTA JOANA PRINCESA	91.770,00	144.210,00	
26892160300089 CENTRO COMUNITÁRIO DA VERA CRUZ	170.000,00	150.000,00	
26892160300204 ASSOCIAÇÃO SOLIDARIEDADE ACÇÃO SOCIAL STA.JOANA	0,00	78.000,00	
26892160300211 CRUZ VERMELHA PORTUGUESA - DELEGAÇÃO DISTRITAL DE	0,00	22.730,40	
26892160300250 ASSOCIAÇÃO DE SOLIDARIEDADE SOCIAL CASA MÃE DE ARA	0,00	5.000,00	
26892160300290 CENTRO SOCIAL PAROQUIAL SANTA EULÁLIA DE EIROL	100.000,00	90.000,00	
26892160300564 C.S.C.D. do Pessoal da Segurança Social e Saúde do	200.000,00	60.000,00	
26892160300611 FUNDAÇÃO GRAÇA GONÇALVES	10.000,00	10.000,00	
26892169900020 ASSOCIAÇÃO COLUMBÓFILA DE ESGUEIRA	5.761,11	5.761,11	
26892169900085 ASSOCIAÇÃO DE COOPERAÇÃO PARA O DESENVOLVIMENTO -	8.529,44	0,00	
26892169900635 COMUNIDADE INTERMUNICIPAL DA REGIÃO DE AVEIRO BAIX	0,00	741.196,77	
26892169900660 Fábrica da Igreja Paroquial da Freguesia da Vera C	17.399,85	17.399,85	
26892169900697 Fabrica da Igreja de Santa Joana Princesa	0,00	8.150,00	
2689299000042 A.D.S.E.	593.035,05	511.051,73	
2689299000178 APA - ADMINISTRAÇÃO DO PORTO DE AVEIRO, S.A.	199,52	0,00	
2689299000218 ASSOCIAÇÃO NACIONAL DE MUNICÍPIOS PORTUGUESES	0,00	5.854,00	

CÂMARA MUNICIPAL DE AVEIRO

Ano: 2011

Endividamento - Outras Dívidas a Terceiros

Caracterização da Dívida	Dívida em 1 de Janeiro	Dívida em 31 de Dezembro	Observações
2689299000372	CAIXA GERAL DE DEPÓSITOS, S.A.	17,94	17,94
2689299000473	SOCIEDADE PORTUGUESA DE AUTORES	18.750,00	0,00
2689299000962	COMUNIDADE PORTUÁRIA DE AVEIRO	2.400,00	3.600,00
2689299001045	BANCO BPI, SA	0,00	219,58
2689299001058	BANCO ESPÍRITO SANTO, S.A	52,50	52,50
2689299002949	REDE FERROVIÁRIA NACIONAL - REFER, E.P..	380,00	0,00
2689299004248	CEC - CONSELHO EMPRESARIAL DO CENTRO - CÂMARA E IN	18.000,00	21.150,00
2689299004614	AGIR - ASSOCIAÇÃO PARA A INVESTIGAÇÃO E DESENVOLVI	200,00	200,00
2689299005425	ASOCIACIÓN ENERGIE- CITES	1.250,00	1.250,00
2689299005924	Associação da Rota da Bairrada	0,00	500,00
2689299006055	RÉSEAU ART NOUVEAU NETWORK	2.000,00	0,00
2689299006329	ASSOCIAÇÃO DE MUNICÍPIOS REDE PORTUGUESA DE CIDADE	2.895,13	4.402,04
2689299006359	COMUNIDADE INTERMUNICIPAL DA REGIÃO DE AVEIRO BAIX	59.419,52	85.867,37
2689299006523	Rui Jorge Borralho Fernandes Cajeira	92,12	0,00
2689299006587	CAIXA ECONÓMICA SOCIAL	9,60	9,60
2689299006723	Grilo & Morgado Lda	49.505,72	0,00
2689299006958	Nelson Loureiro - Combustíveis Lubrificantes, Lda	0,00	733,52
26893202	Parte nas Cartas de Caçador e suas Renovações	115,50	163,31
26893204	Custo dos Cartões para Cartas de Caçador	0,00	0,25
26893207	Dívidas Cobradas Coercivamente p/ Serv. Municipal.	14.031,05	3.001,96
26893211	Instituto Português da Qualidade	110,73	241,95
26893212	INH-50% Conforme n.2 Clausula 10 Cont IGAPHE	97.976,38	97.976,38
26893215	Ministério da Administração Interna	2.216,50	68,98
26893216	Serviço de Estrangeiros e Fronteiras	37,51	29,24
2689321710	Angelo Cardoso	1.922,38	0,00
26893302	Centro de Cultura e Desporto - CAT	103,50	346,00
2689330401	Seguros Império	3,49	3,49
2689330402	Seguros Victória	473,81	396,77
26893305	Serviços Sociais da PSP	14,94	13,68
26893307	SAD/PSP	17,30	138,30
26893308	SAD/GNR	58,65	57,60
26893402	Participação Func. Custas Exec. Fiscal	1.511,50	515,95
26893403	Emolumentos Notariais	2.046,25	2.046,25

CÂMARA MUNICIPAL DE AVEIRO

Ano: 2011

Endividamento - Outras Dívidas a Terceiros

Caracterização da Dívida		Dívida em 1 de Janeiro	Dívida em 31 de Dezembro	Observações
26893405	Emolumentos Notariais-Dr ^a . Isabel Figueiredo	37,00	0,00	
26893406	Emolumentos Notariais- Dr ^a .Maria da Luz Melo	142,50	142,50	
26893501	Descontos Judiciais	3.620,72	4.317,77	
268936	Autos de Apreensão	575,77	609,78	
268937	Donativos	50,00	50,00	
268938	Cooperação Museu da Cidade/Ecoria	486,22	489,27	
26893901	Associação de Artesãos de Aveiro- A Barrica	116,01	0,00	
26893902	Lodo Concept's, Lda	38,58	85,11	
26893903	Audiodecor	107,25	107,25	
26893904	Fernanda Viana	38,00	0,00	
26893907	Editora Gostar	43,80	57,59	
26893909	1000 Cerimónias	0,00	9,00	
26893910	Cicerone	0,00	9,00	
26893911	Oficina da Natureza	30,15	0,00	
26893919	Fabridoce	160,20	38,61	
26893924	Mysugar, Lda	37,91	85,68	
26893933	Canal do Peixe	72,74	46,90	
26893935	Javier Olivera Mendez	18,04	0,00	
26893936	Monsenhor João Gonçalves Gaspar	114,00	114,00	
26893939	Associação Rota da Bairrada	20,48	46,56	
26893940	Isabel Castro Cabeleiros	60,78	175,53	
26893941	Francisco Gamelas	27,00	0,00	
26893944	Orbis	186,44	22,18	
26893945	APOMA	31,86	0,00	
26893946	António Rui Domingos Ramos	0,00	51,00	
26893947	ADERAV-Assoc.Est. Def. Patrim. Nat. Cult.R.Aveiro	4,75	14,26	
26893949	Raquel Dora Moreira Dias Castro Pinho	19,88	10,97	
26893952	Amaro Neves	34,00	53,00	
26893953	New Jamp	444,68	19,37	
26893955	Sal Tal e Qual- Comér. de Produtos Alimentares,Lda	63,96	152,28	
26893956	Simone Rocha de Sá	174,61	9,00	
26893957	Luís Filipe Cosme Arruda Martins	0,00	25,50	
26893958	Douro Acima Transportes Turismo e Restuaração, Lda	0,00	128,70	

CÂMARA MUNICIPAL DE AVEIRO

Ano: 2011

Endividamento - Outras Dívidas a Terceiros

Caracterização da Dívida		Dívida em 1 de Janeiro	Dívida em 31 de Dezembro	Observações
26893959	A Voltec, Lda	0,00	123,76	
26893961	Cidália Oliveira Carvalho	0,00	86,00	
26893964	ARTLUSA	0,00	7,40	
26893965	E, VIVA A RIA - VIRGILIO MENDES PORTO	0,00	40,50	
26893966	Joaquim de Castro Madeira	0,00	23,81	
26893967	Pastelaria Central, Lda	0,00	92,00	
26899001045	BANCO BPI, SA	327.349,20	144.662,71	
26899001059	BANCO COMERCIAL PORTUGUÊS	0,00	49.416,62	
26899001233	TOTTA-CRÉDITO ESPECIALIZADO, INSTITUIÇÃO FINANCEIR	22.588,80	158.544,20	
26899003149	IRMÃOS CAVACO, S.A.	0,00	2.558,41	
26899004175	CAIXA LEASING E FACTORING, IFIC, S.A.	22.164,65	0,00	
2693090106	Admin.Pública-Admin.local-Continente	8.908.751,64	5.262.000,64	
211103070301	Habitacões	285,33	286,75	
212202020605	Publicidade	204,85	199,86	
212304012302	Loteamentos e obras	1.970,35	1.960,35	
212202020602	Loteamentos e obras	312,20	237,20	
212202020603	Ocupação da via pública	21,00	21,00	
213207020909	Serviço de Refeições	5,98	5,98	
213207020914	Serviços Escolares	56,62	49,04	
213207020911	Licenciamento de veiculos automóveis	10,00	10,00	
213207020913	Inspeccão de Elevadores	120,00	120,00	
212304012301	Mercados e feiras	0,00	98,40	
2123040201	Juros de mora	2,50	0,00	
	Total Geral	46.357.288,30	39.051.984,36	

CÂMARA MUNICIPAL DE AVEIRO

Endividamento - Outras Dívidas a Terceiros

Ano: 2011

ANEXO - Operações de Tesouraria Emitidas e Não Cobradas

Caracterização da Dívida		Dívida em 1 de janeiro	Dívida em 31 de dezembro	Observações
2441102	I. S. de Aquisições	59,00	59,00	
2441103	I. S. de Publicidade	203,83	563,83	
2441104	I. S. de Licenças	920,45	2.444,05	
2441113	I.S.Exploração Máquinas Diversão	54,00	54,00	
2441114	I. S. Publicidade/Distrib.Impressos	1,00	1,00	
26893107	Dividas Cobradas Coercivamente p/ Serv. Municipal.	1.250,00	1.250,00	
26893111	Instituto Português da Qualidade	228,68	409,07	
26893117	Cooperação Museu da Cidade	1.171,42	787,50	
		3.888,38	5.568,45	

Endividamento de Médio e Longo Prazo - Fornecedores cc

Caracterização da Dívida		Dívida em 1 de Janeiro	Dívida em 31 de Dezembro	Observações
22120000996	SIMRIA - SANEAMENTO INTEGRADO MUNICÍPIOS DA RIA, S	6.602.220,28	6.602.220,28	
	Total Geral	6.602.220,28	6.602.220,28	

Endividamento de Médio e Longo Prazo - Acordos

Caracterização da Dívida		Dívida em 1 de Janeiro	Dívida em 31 de Dezembro	Observações
26899001045	Banco BPI, S.A	2.146.237,64	0,00	
2689207000694	INSTITUTO DA HABITAÇÃO E DA REABILITAÇÃO URBANA	2.327.518,72	2.102.520,36	
	Total Geral	4.473.756,36	2.102.520,36	

Endividamento de Médio e Longo Prazo - Leasing

Caracterização da Dívida		Dívida em 1 de Janeiro	Dívida em 31 de Dezembro	Observações
2613001045	BANCO BPI, SA	11.666.630,52	9.504.218,58	
2613003646	OCÉ PORTUGAL - EQUIPAMENTOS GRÁFICOS, S.A.	8.336.261,04	8.594,42	
2613004175	CAIXA LEASING E FACTORING - INSTITUIÇÃO FINANCEIRA	0,00	7.069.098,67	
2613005516	CANON PORTUGAL, S.A.	0,00	4.060,99	
	Total Geral	20.002.891,56	16.585.972,66	

Resumo Diário de Tesouraria



RESUMO DIÁRIO DA TESOURARIA

Data	Nº Pág.
30/12/2011	1

Número	Ano
248	2011

CÂMARA MUNICIPAL DE AVEIRO

Movimentos de Tesouraria		Saldo do dia Anterior	Entrada do Dia	Soma	Saída do Dia	Saldo para o Dia Seguinte
CAIXA		3.115,23	984.302,35	987.417,58	981.770,11	5.647,47
FUNDOS DE MANEIO		0,00	0,00	0,00	0,00	0,00
BANCOS						
Á ORDEM	Banco : Caixa Geral de Depósitos Conta : 003501230000792733206	473.919,11	34.248,26	508.167,37	107.650,97	400.516,40
	Banco : Caixa Geral de Depósitos Conta : 003501230011520053028 - CIDADE DIGITAL	8.480,67	0,00	8.480,67	0,00	8.480,67
	Banco : Caixa Geral de Depósitos Conta : 003501230012876793095 - VIA VERDE	4.066,21	0,00	4.066,21	0,00	4.066,21
	Banco : Caixa Geral de Depósitos Conta : 003501230013195463024 - POLIS	5.490,14	0,00	5.490,14	0,00	5.490,14
	Banco : Caixa Geral de Depósitos Conta : 003501230013258993077 - Saneamento Financeiro	318.545,68	0,00	318.545,68	0,00	318.545,68
	Banco : Caixa Geral de Depósitos Conta : 003501230013337513025 - QREN	301.430,53	49.533,83	350.964,36	361,00	350.603,36
	Banco : Caixa Geral de Depósitos Conta : 003501230013362973003 - URBACT	28.014,99	0,00	28.014,99	0,00	28.014,99
	Banco : Caixa Geral de Depósitos Conta : 003501230013388773063 - Censos	0,00	0,00	0,00	0,00	0,00
	Banco : BANCO TOTTA E AÇORES Conta : 001800002407967400135 - Santander Totta	1.011.688,35	2.101,14	1.013.789,49	265.860,23	747.929,26
	Banco : BANCO ESPIRITO SANTO Conta : 000702300023086000650	8.003,60	0,00	8.003,60	0,00	8.003,60
	Banco : BANCO ESPIRITO SANTO Conta : 000702300031415001874 - E	98.609,44	0,00	98.609,44	0,00	98.609,44
	Banco : BANCO ESPIRITO SANTO, SA Conta : 000700000011687064523 - CMP	0,00	0,00	0,00	0,00	0,00
	Banco : BANCO PORTUGUÊS INVESTIMENTO Conta : 001000001547079010171 - ARCADIA	181.190,20	0,00	181.190,20	105.490,71	75.699,49
	Banco : BANCO PORTUGUÊS INVESTIMENTO Conta : 001000000230114010160 - AVENIDA	0,00	0,00	0,00	0,00	0,00
	Banco : BANCO PORTUGUÊS INVESTIMENTO Conta : 001000003658197010192 - A4PDA	0,00	0,00	0,00	0,00	0,00

R-
C
S

RESUMO DIÁRIO DA TESOURARIA

Data	Nº Pág.
30/12/2011	2

Número	Ano
248	2011

CÂMARA MUNICIPAL DE AVEIRO

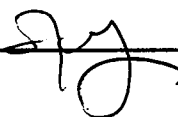
Movimentos de Tesouraria	Saldo do dia Anterior	Entrada do Dia	Soma	Saída do Dia	Saldo para o Dia Seguinte
BANCOS					
Banco : BANCO PORTUGUÊS INVESTIMENTO Conta : 001000004325123000182 - FINICIA	34.705,70	0,00	34.705,70	0,00	34.705,70
Sub-Total :	2.474.144,62	85.883,23	2.560.027,85	479.362,91	2.080.664,94
APLICAÇÕES DE TESOURARIA					
Títulos Negociáveis	0,00	0,00	0,00	0,00	0,00
Outras	0,00	0,00	0,00	0,00	0,00
Sub-Total :	0,00	0,00	0,00	0,00	0,00
Total de Disponibilidades :	2.477.259,85	1.070.185,58	3.547.445,43	1.461.133,02	2.086.312,41
DOCUMENTOS	61.836,39	0,00	61.836,39	0,00	61.836,39
Total de Movimentos de Tesouraria :	2.539.096,24	1.070.185,58	3.609.281,82	1.461.133,02	2.148.148,80
OPERAÇÕES ORÇAMENTAIS	2.048.469,54	503.295,25	2.551.764,79	895.811,77	1.655.953,02
OPERAÇÕES NÃO ORÇAMENTAIS	428.790,31	1.644,19	430.434,50	75,11	430.359,39

Decomposição do Saldo em Numerário Para o Dia Seguinte	Em Dinheiro	5.040,77
	Em Cheques e Vales Postais	606,70

O Coordenador



Conferi



O Presidente



Síntese das Reconciliações Bancárias



ANEXO V

SÍNTESE DAS RECONCILIAÇÕES BANCÁRIAS

Designação da entidade CÂMARA MUNICIPAL DE AVEIRO

Instituição bancária		Saldo em 31/12/2011	Saldo contabilístico	Observações	
Banco	Nº de conta	a)	b)	c)	
C.G.D.	7927332	400.937,79	400.516,40	(1)	421,39
C.G.D.	115200530	8.480,67	8.480,67		
C.G.D.	132589930	282.114,16	318.545,68	(1)	36.431,52
C.G.D.	128767930	3.745,96	4.066,21	(1)	320,25
C.G.D.	131954630	5.490,14	5.490,14		
C.G.D.	133375130	350.603,36	350.603,36		
C.G.D.	133629730	28.014,99	28.014,99		
B.T.AÇ.	240796740	777.883,09	747.929,26	(1)	29.953,83
B.E.S	230860006	8.003,60	8.003,60		
B.E.S.	314150018	0,00	98.609,44	(1)	98.609,44
B.P.I.	15470790101	75.699,49	75.699,49		
B.P.I.	4325123000	34.705,70	34.705,70		
		Total	2.080.664,94		

Dirigente responsável pela área Administrativa e/ou Financeira

Assinatura.....*[assinatura]*.....

O Membro do executivo responsável pela área/ pelouro financeiro

Assinatura.....*[assinatura]*.....

Na coluna a) indicar o valor do saldo constante do extracto bancário à data de 31/12/n.

Na coluna b) a importância constante do Resumo Diário de Tesouraria.

Na coluna c) indicar para cada conta, consoante a situação, um dos seguintes códigos:

- (1) Reconciliação efectuada e justificadas as divergências
- (2) Reconciliação efectuada mas não justificada a divergência de
- (3) Reconciliação não efectuada

Relação de Emolumentos Notariais e
Custas de Execuções Fiscais



ANEXO VI

RELAÇÃO DOS FUNCIONÁRIOS QUE NA GERÊNCIA RECEBERAM PARTICIPAÇÃO EMOLUMENTAR E/OU CUSTAS DE EXECUÇÕES FISCAIS

Designação da Entidade

CÂMARA MUNICIPAL DE AVEIRO

Gerência

1 DE JANEIRO A 31 DE DEZEMBRO DE 2011

Nome	Categoria	Diaturnidades na categoria em 31/10/89	Remuneração base auferida (1)	Emolumentos (2)	Custas de execuções fiscais (3)	Subtotal (4)=(2)+(3)	Total (5)=(1)+(4)
Isabel Maria Martins Figueiredo	Director de Departamento		6.237,35 €	67,76 €	1.652,28 €	1.720,04 €	7.957,39 €
Telma Vidal Pereira	Chefe de Divisão		28.025,41 €		4.559,39 €	4.559,39 €	32.584,80 €
Ana Maria Nunes dos Santos Gandaio	Coordenador Técnico		13.843,42 €		2.587,16 €	2.587,16 €	16.430,58 €
Nuno Alexandre Almeida	Assistente Técnico		9.722,42 €		2.476,27 €	2.476,27 €	12.198,69 €
Natália Maria de Jesus Marques Dias	Técnico Superior		12.152,16 €		2.649,88 €	2.649,88 €	14.802,04 €
Carlos Alberto Vieira Vidal	Técnico Superior		12.118,40 €		2.605,77 €	2.605,77 €	14.724,17 €

/ Dirigente Responsável pela Área Administrativa e/ou Financeira,

Assinatura

[Handwritten Signature]

O Membro do Executivo Responsável pela Área/Pelouro Financeiro

Assinatura

[Handwritten Signature]

Relação de Acumulação de Funções



ANEXO VII

RELAÇÃO DOS FUNCIONÁRIOS EM SITUAÇÃO DE ACUMULAÇÃO DE FUNÇÕES

Designação da Entidade

CÂMARA MUNICIPAL DE AVEIRO

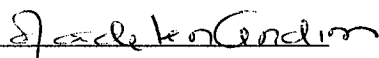
Gerência

1 DE JANEIRO A 31 DE DEZEMBRO DE 2011


Situação na entidade a que respeita a conta				Cargos acumulados Funções públicas e/ou privadas		
Nome	Cargo ou função	Data do provimento	Forma do provimento	Cargo ou função	Regime de acumulação	Data do despacho de autorização
Amorim Manuel Ferreira Póvoa	Técnico Superior	24-08-1987	CTFP Tempo Indeterminado	Perito Avaliador	Privada	19-04-2011
Ana Margarida da Silva Oliveira	Chefe de Divisão	28-03-2000	Comissão de Serviço	Docente	Pública	28-03-2011
Andreia Vale Lourenço	Técnica Superior	01-04-2011	CTFP Tempo Indeterminado	Secretária da Santa Casa da Misericórdia de Aveiro	Privada	19-04-2011
António José Gomes Costa	Assistente Técnico	01-04-2011	CTFP Tempo Indeterminado	Treinador de judo	Privada	Deferimento Tácito
Fernando Manuel Lopes Costa	Encarregado Operacional	04-04-1988	CTFP Tempo Indeterminado	Jardinagem	Privada	11-05-2011
José Crispim Lacerda Ferros	Assistente Operacional	01-03-1988	CTFP Tempo Indeterminado	Jardinagem	Privada	25-03-2011
Manuel Augusto Pereira da Silva	Assistente Operacional	09-09-1999	CTFP Tempo Indeterminado	Jardinagem	Privada	25-03-2011
Fernando Manuel de Oliveira Morais	Assistente Operacional	13-09-2001	CTFP Tempo Indeterminado	Jardinagem	Privada	25-03-2011
Artur Domingos Pires Salvador	Técnico Superior	08-05-2000	CTFP Tempo Indeterminado	Plano Nacional Energias	Privada	25-03-2011
Catarina Isabel Figueiredo Martins Almeida	Técnica Superior	05-12-2000	CTFP Tempo Indeterminado	Formação Profissional	Privada	31-03-2011
Florbela Soares Matos	Técnica Superior	02-11-1999	CTFP Tempo Indeterminado	Formação e Consultadoria	Privada	19-04-2011
João Manuel Estrela Madaíl	Assistente Operacional	01-07-2003	CTFP Tempo Indeterminado	Tampografia	Privada	25-03-2011
Emanuel Marques Ferreira	Assistente Operacional	22-05-1989	CTFP Tempo Indeterminado	Pintura	Privada	17-08-2011
Fernando Manuel Fonseca Dias Vaia	Assistente Operacional	01-01-1982	CTFP Tempo Indeterminado	Prestador Serviços / Vendedor	Privada	25-03-2011
José Marques de Oliveira Ribeiro	Assistente Operacional	07-07-1983	CTFP Tempo Indeterminado	Restauração	Privada	25-03-2011
Francisco Manuel Cruz Gonçalves Costa	Director de Departamento	02-01-1985	Comissão de Serviço	Perito Avaliador	Privada	25-03-2011
Jorge Manuel Gonçalves Branco	Assistente Operacional	01-07-1987	CTFP Tempo Indeterminado	Canalização	Privada	25-03-2011
João Carlos Figueiredo Ravara	Assistente Operacional	28-06-2005	CTFP Tempo Indeterminado	Transportes	Privada	25-03-2011
Maria do Céu da Cruz Pontes	Assistente Operacional	02-02-2006	CTFP Tempo Indeterminado	Jardinagem	Privada	25-03-2011
Gonçalo Luís Fontoura Lé	Técnico Informática	02-09-1985	CTFP Tempo Indeterminado	Desenho Técnico	Privada	03-05-2011

Situação na entidade a que respeita a conta				Cargos acumulados Funções públicas e/ou privadas		
Nome	Cargo ou função	Data do provimento	Forma do provimento	Cargo ou função	Regime de acumulação	Data do despacho de autorização
Hugo Filipe Pina Magalhães	Técnico Superior	26-06-2006	CTFP Termo Resolutivo Certo	Consultadoria	Privada	03-05-2011
Lídia Maria Moreira Matias	Técnica Superior	09-11-1995	CTFP Tempo Indeterminado	Arquitectura	Privada	07-04-2011
Margarida Aldina Marques Ribeiro	Técnica Superior	22-10-2001	CTFP Tempo Indeterminado	Ass. estudo e defesa património natural e cultural região Aveiro	Privada	19-04-2011
Francisco Manuel dos Santos Salgueiro	Técnico Informática	16-07-1985	CTFP Tempo Indeterminado	Desenho Técnico	Privada	03-05-2011
Rui Miguel da Silva Fonseca	Assistente Técnico	07-02-2005	CTFP Tempo Indeterminado	Desporto	Privada	17-11-2011
Manuel Alexandre Nunes Teixeira	Chefe de Divisão	03-03-2003	Comissão de Serviço	Vice-presidente Ass. portuguesa planeadores território	Pública	Deferimento Tácito
Artur Manuel Almeida Alves	Assistente Operacional	17-07-1989	CTFP Tempo Indeterminado	Calçada à Portuguesa	Privada	25-03-2011
Óscar Neves Oliveira	Agente Municipal	01-03-1999	CTFP Tempo Indeterminado	Vogal IPSS	Privada	Deferimento Tácito
Amadeu Marques Bastos	Assistente Operacional	09-09-2002	CTFP Tempo Indeterminado	Agricultura	Privada	28-03-2011
Ana Cristina Ribeiro Tejo	Assistente Técnico	20-10-2003	CTFP Tempo Indeterminado	venda produtos alimentares	Privada	23-09-2011

Dirigente responsável pela área Administrativa e/ou Financeira,

Assinatura 

O Membro do executivo responsável pela área/ pelouro financeiro

Assinatura 

Relação Nominal de Responsáveis



ANEXO VIII

RELAÇÃO NOMINAL DOS RESPONSÁVEIS

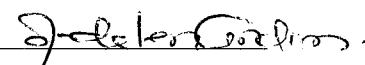
Designação da Entidade	CÂMARA MUNICIPAL DE AVEIRO
------------------------	----------------------------

Gerência	01 DE JANEIRO A 31 DE DEZEMBRO DE 2011
----------	--

Nome	Situação na entidade	Remuneração líquida auferida	Período de responsabilidade	Morada
Élio Manuel Delgado da Maia	Presidente	37.061,06 €	01/01 a 31/12	Rua Cónego Maio, n.º 194 - 2.º I 3810-084 S. Bernardo
Carlos Manuel da Silva Santos	Vereador (RP)	29.110,58 €	01/01 a 31/12	Praceta Dr. Alberto Souto, n.º 7 - 4.º. 3800-147 Aveiro
Pedro Nuno Tavares de Matos Ferreira	Vereador (RP)	29.011,81 €	01/01 a 31/12	Qta. do Canha, Bloco Sul B - n.º 3 3810-449 Aveiro
Maria da Luz Nolasco Cardoso	Vereador (RP)	30.219,22 €	01/01 a 31/12	Largo do Pelourinho, n.º 3 3800-323 Aveiro
Miguel Alexandre de Oliveira Soares e Fernandes	Vereador (RP)	18.210,37 €	01/01 a 12/07	Praça da Água Fria n.º 47 3830-101 Ílhavo
Miguel Alexandre de Oliveira Soares e Fernandes	Vereador	457,92 €	13/07 a 17/10	Praça da Água Fria n.º 47 3830-101 Ílhavo
Ana Vitória Gonçalves Morgado Neves	Vereador (RP)	16.990,82 €	01/01 a 12/07	Rua de Santa Rita, n.º 69 - 1.º Esq. 3810-167 Aveiro
Ana Vitória Gonçalves Morgado Neves	Vereador	992,16 €	13/07 a 31/12	Rua de Santa Rita, n.º 69 - 1.º Esq. 3810-167 Aveiro
José da Cruz Costa	Vereador	1.297,44 €	11/5 a 31/12	Rua Nossa Senhora da Saúde, n.º 3 - 3810-291 São Bernardo
Helena Maria de Oliveira Dias Libório	Vereador	1.755,36 €	03/02 a 31/12	Rua Monsenhor João Gonçalves Gaspar, n.º 24 3800-771 Eixo
João Francisco Carvalho Sousa	Vereador	1.755,36 €	01/01 a 31/12	Praceta Dr. Artur Alves Moreira 3800-028 Aveiro
José Manuel Gaspar Martins	Vereador	763,20 €	01/01 a 19/05	Rua de Santiago n.º 46 - 2.º Dt.º 3810-168 Aveiro
José Manuel Gaspar Martins	Vereador	76,32 €	20-06-2011	Rua de Santiago n.º 46 - 2.º Dt.º 3810-168 Aveiro
José Manuel Gaspar Martins	Vereador	76,32 €	27-10-2011	Rua de Santiago n.º 46 - 2.º Dt.º 3810-168 Aveiro
José Manuel Gaspar Martins	Vereador	76,32 €	13-11-2011	Rua de Santiago n.º 46 - 2.º Dt.º 3810-168 Aveiro
José Manuel Gaspar Martins	Vereador	152,64 €	01/12 a 31/12	Rua de Santiago n.º 46 - 2.º Dt.º 3810-168 Aveiro
Marília Fernanda Correia Martins	Vereador	152,64 €	01/01 a 19/05	Rua Direita, n.º 263 - Qta. Picado 3810-058 Aradas
Marília Fernanda Correia Martins	Vereador	76,32 €	15-Dez	Rua Direita, n.º 263 - Qta. Picado 3810-058 Aradas
Ricardo Miguel Damas da Cunha Tavares	Vereador	76,32 €	20-01-2011	Rua de S. Martinho n.º 67 - 1.º Esq 3810 Aveiro
Pedro André Santos Neto	Vereador	76,32 €	17-08-2011	Rua dos Pardeiros n.º 42 Santa Catarina 3840-572 Vagos
Maria Teresa Figueiredo Rebocho Christo	Vereador	457,92 €	27/10 a 31/12	Rua São Sebastião n.º 76 - 1.º Andar 3810-187 Aveiro

Dirigente Responsável pela Área Administrativa e/ou Financeira,

Assinatura



Modificações ao Orçamento



aveiro



CÂMARA MUNICIPAL DE AVEIRO

RESUMO DAS MODIFICAÇÕES AO ORÇAMENTO DA DESPESA DE 2011

ALTERAÇÃO Nº 1 DE 03/01/2011

Cód. da Classif. Org. Económica	Designação da Classificação	Dotação Inicial	Dotação Atual	Dotação Modificada		Dotação Corrigida
				Inscr./Reforço	Dimin./Anulação	
02	CÂMARA MUNICIPAL	253.785.240,00	253.785.240,00	0,00	0,00	253.785.240,00
0201	Administração Geral	17.269.220,00	17.269.220,00		-283.478,80	16.985.741,20
0201	DESPESAS CORRENTES	11.968.980,00	11.968.980,00		-283.478,80	11.685.501,20
020102	Aquisição de bens e serviços	8.456.900,00	8.456.900,00		-283.478,80	8.173.421,20
02010202	Aquisição de serviços	8.456.485,00	8.456.485,00		-283.478,80	8.173.006,20
0201020201	Encargos das instalações	539.370,00	539.370,00		-205.358,80	334.011,20
0201020225	Outros serviços	7.834.580,00	7.834.580,00		-78.120,00	7.756.460,00
020102022502	Consumos de Iluminação Pública	1.232.300,00	1.232.300,00		-78.120,00	1.154.180,00
0204	Apoio ao Executivo	7.884.270,00	7.884.270,00	263.208,81		8.147.478,81
0204	DESPESAS CORRENTES	4.000.870,00	4.000.870,00	207.978,80		4.208.848,80
020402	Aquisição de bens e serviços	2.163.910,00	2.163.910,00	57.978,80		2.221.888,80
02040201	Aquisição de bens	25.030,00	25.030,00	3.628,80		28.658,80
0204020115	Prémios, condecorações e ofertas	14.045,00	14.045,00	3.628,80		17.673,80
02040202	Aquisição de serviços	2.138.880,00	2.138.880,00	54.350,00		2.193.230,00
0204020214	Estudos, pareceres, projectos e consultadoria	343.020,00	343.020,00	54.350,00		397.370,00
0204020216	Seminários, exposições e similares	1.900,00	1.900,00		-324,00	1.576,00
0204020225	Outros serviços	522.595,00	522.595,00	324,00		522.919,00
020402022599	Outros Serviços	520.095,00	520.095,00	324,00		520.419,00
020405	Subsídios	837.335,00	837.335,00	150.000,00		987.335,00
02040501	Sociedades e quase-sociedades não financeiras	837.335,00	837.335,00	150.000,00		987.335,00
0204050101	Públicas	823.810,00	823.810,00	150.000,00		973.810,00
020405010101	Empresas públicas municipais e intermunicipais	823.810,00	823.810,00	150.000,00		973.810,00
Totais das despesas correntes :		3.474.540,00	3.474.540,00	208.302,80	-283.802,80	3.399.040,00
0204	DESPESAS DE CAPITAL	3.883.400,00	3.883.400,00	55.230,01		3.938.630,01
020407	Aquisição de bens de capital	2.210.125,00	2.210.125,00	52.230,01		2.262.355,01
02040701	Investimentos	2.210.125,00	2.210.125,00	52.230,01		2.262.355,01
0204070104	Construções diversas	2.187.350,00	2.187.350,00	50.000,00		2.237.350,00
020407010413	Outros	430.000,00	430.000,00	50.000,00		480.000,00
0204070110	Equipamento básico	2.420,00	2.420,00	2.230,01		4.650,01
020407011002	Outro	2.420,00	2.420,00	2.230,01		4.650,01
020408	Transferências de capital	1.673.275,00	1.673.275,00	3.000,00		1.676.275,00
02040807	Instituições sem fins lucrativos	203.880,00	203.880,00	3.000,00		206.880,00
0204080701	Instituições sem fins lucrativos	203.880,00	203.880,00	3.000,00		206.880,00
Totais das despesas de capital :		636.300,00	636.300,00	55.230,01		691.530,01
0206	Desenvolvimento Económico e Fundos Estruturais	999.255,00	999.255,00	550,00		999.805,00
0206	DESPESAS CORRENTES	825.420,00	825.420,00	15.050,00		840.470,00
020602	Aquisição de bens e serviços	574.890,00	574.890,00	15.050,00		589.940,00
02060202	Aquisição de serviços	572.170,00	572.170,00	15.050,00		587.220,00
0206020208	Locação de outros bens	9.740,00	9.740,00	7.440,00		17.180,00
0206020214	Estudos, pareceres, projectos e consultadoria	331.345,00	331.345,00	1.520,00		332.865,00
0206020220	Outros trabalhos especializados	105.310,00	105.310,00	6.090,00		111.400,00
Totais das despesas correntes :		446.395,00	446.395,00	15.050,00		461.445,00
0206	DESPESAS DE CAPITAL	173.835,00	173.835,00		-14.500,00	159.335,00
020607	Aquisição de bens de capital	113.835,00	113.835,00		-14.500,00	99.335,00
02060701	Investimentos	72.885,00	72.885,00		-14.500,00	58.385,00
0206070110	Equipamento básico	72.885,00	72.885,00		-14.500,00	58.385,00
020607011002	Outro	72.885,00	72.885,00		-14.500,00	58.385,00
Totais das despesas de capital :		72.885,00	72.885,00		-14.500,00	58.385,00
0210	Organização e Administração	217.415,00	217.415,00		-99.100,00	118.315,00
0210	DESPESAS CORRENTES	217.415,00	217.415,00		-99.100,00	118.315,00
021002	Aquisição de bens e serviços	216.615,00	216.615,00		-100.000,00	116.615,00
02100202	Aquisição de serviços	216.225,00	216.225,00		-100.000,00	116.225,00
0210020202	Limpeza e higiene	144.000,00	144.000,00		-100.000,00	44.000,00
021004	Transferências correntes	800,00	800,00	900,00		1.700,00
02100405	Administração local	800,00	800,00	900,00		1.700,00
0210040501	Continente	800,00	800,00	900,00		1.700,00
021004050104	Associações de municípios	800,00	800,00	900,00		1.700,00
Totais das despesas correntes :		144.800,00	144.800,00	900,00	-100.000,00	45.700,00



CÂMARA MUNICIPAL DE AVEIRO

RESUMO DAS MODIFICAÇÕES AO ORÇAMENTO DA DESPESA DE 2011

ALTERAÇÃO Nº 1 DE 03/01/2011

Cód. da Classif. Org. Económica	Designação da Classificação	Dotação Inicial	Dotação Atual	Dotação Modificada		Dotação Corrigida
				Inscr./Reforço	Dimin./Anulação	
0217	Património Móvel	496.465,00	496.465,00		-2.230,01	494.234,99
0217	DESPESAS DE CAPITAL	94.760,00	94.760,00		-2.230,01	92.529,99
021707	Aquisição de bens de capital	94.760,00	94.760,00		-2.230,01	92.529,99
02170701	Investimentos	94.760,00	94.760,00		-2.230,01	92.529,99
0217070110	Equipamento básico	54.200,00	54.200,00		-2.230,01	51.969,99
021707011002	Outro	54.200,00	54.200,00		-2.230,01	51.969,99
0222	Património Imobiliário	8.036.680,00	8.036.680,00	932.163,00		8.968.843,00
0222	DESPESAS DE CAPITAL	7.600.110,00	7.600.110,00	932.163,00		8.532.273,00
022207	Aquisição de bens de capital	7.576.420,00	7.576.420,00	932.163,00		8.508.583,00
02220701	Investimentos	7.576.420,00	7.576.420,00	932.163,00		8.508.583,00
0222070101	Terrenos	7.160.450,00	7.160.450,00	724.163,00		7.884.613,00
0222070103	Edifícios	415.970,00	415.970,00	208.000,00		623.970,00
022207010307	Outros	415.970,00	415.970,00	208.000,00		623.970,00
Totais das despesas de capital :		7.630.620,00	7.630.620,00	932.163,00	-2.230,01	8.560.552,99
0223	Ambiente	3.404.870,00	3.404.870,00	9.550,00		3.414.420,00
0223	DESPESAS CORRENTES	3.401.115,00	3.401.115,00	9.550,00		3.410.665,00
022302	Aquisição de bens e serviços	3.044.535,00	3.044.535,00	9.550,00		3.054.085,00
02230201	Aquisição de bens	5.140,00	5.140,00	7.300,00		12.440,00
0223020120	Material de educação, cultura e recreio	3.430,00	3.430,00	7.300,00		10.730,00
02230202	Aquisição de serviços	3.039.395,00	3.039.395,00	2.250,00		3.041.645,00
0223020220	Outros trabalhos especializados	141.115,00	141.115,00	2.250,00		143.365,00
0224	Arquitectura e Paisagismo	2.028.170,00	2.028.170,00	242.355,00		2.270.525,00
0224	DESPESAS CORRENTES	531.655,00	531.655,00	0,00	0,00	531.655,00
022402	Aquisição de bens e serviços	527.080,00	527.080,00	2.555,00		529.635,00
02240201	Aquisição de bens	60.795,00	60.795,00	10.805,00		71.600,00
0224020121	Outros bens	60.710,00	60.710,00	10.805,00		71.515,00
02240202	Aquisição de serviços	466.285,00	466.285,00		-8.250,00	458.035,00
0224020214	Estudos, pareceres, projectos e consultadoria	236.970,00	236.970,00		-5.750,00	231.220,00
0224020220	Outros trabalhos especializados	84.815,00	84.815,00		-2.500,00	82.315,00
022404	Transferências correntes	4.575,00	4.575,00		-2.555,00	2.020,00
02240405	Administração local	4.575,00	4.575,00		-2.555,00	2.020,00
0224040501	Continente	4.575,00	4.575,00		-2.555,00	2.020,00
022404050104	Associações de municípios	4.575,00	4.575,00		-2.555,00	2.020,00
Totais das despesas correntes :		531.615,00	531.615,00	20.355,00	-10.805,00	541.165,00
0224	DESPESAS DE CAPITAL	1.496.515,00	1.496.515,00	242.355,00		1.738.870,00
022407	Aquisição de bens de capital	1.496.515,00	1.496.515,00	242.355,00		1.738.870,00
02240701	Investimentos	1.496.515,00	1.496.515,00	242.355,00		1.738.870,00
0224070104	Construções diversas	1.399.230,00	1.399.230,00	217.040,00		1.616.270,00
022407010413	Outros	452.000,00	452.000,00	217.040,00		669.040,00
0224070110	Equipamento básico	47.285,00	47.285,00	25.315,00		72.600,00
022407011002	Outro	47.285,00	47.285,00	25.315,00		72.600,00
Totais das despesas de capital :		499.285,00	499.285,00	242.355,00		741.640,00
0225	Projectos e Obras	18.503.015,00	18.503.015,00		-865.018,00	17.637.997,00
0225	DESPESAS CORRENTES	1.715.035,00	1.715.035,00	25.000,00		1.740.035,00
022506	Outras despesas correntes	580,00	580,00	25.000,00		25.580,00
02250602	Diversas	580,00	580,00	25.000,00		25.580,00
0225060203	Outras	580,00	580,00	25.000,00		25.580,00
022506020305	Outras	580,00	580,00	25.000,00		25.580,00
Totais das despesas correntes :		580,00	580,00	25.000,00		25.580,00
0225	DESPESAS DE CAPITAL	16.787.980,00	16.787.980,00		-890.018,00	15.897.962,00
022507	Aquisição de bens de capital	16.787.980,00	16.787.980,00		-890.018,00	15.897.962,00
02250701	Investimentos	16.704.930,00	16.704.930,00		-890.018,00	15.814.912,00
0225070103	Edifícios	10.162.835,00	10.162.835,00	72.242,00		10.235.077,00
022507010305	Escolas	5.488.940,00	5.488.940,00	269.516,00		5.758.456,00
022507010307	Outros	3.009.340,00	3.009.340,00		-197.274,00	2.812.066,00
0225070104	Construções diversas	6.006.520,00	6.006.520,00		-962.260,00	5.044.260,00
022507010401	Viadutos, arruamentos e obras complementares	133.135,00	133.135,00	9.400,00		142.535,00
022507010413	Outros	5.269.555,00	5.269.555,00		-971.660,00	4.297.895,00



CÂMARA MUNICIPAL DE AVEIRO

RESUMO DAS MODIFICAÇÕES AO ORÇAMENTO DA DESPESA DE 2011

ALTERAÇÃO Nº 1 DE 03/01/2011

Cód. da Classif. Org. Económica	Designação da Classificação	Dotação Inicial	Dotação Atual	Dotação Modificada		Dotação Corrigida
				Inscr./Reforço	Dimin./Anulação	
0226	Vias e Conservação	18.902.245,00	18.902.245,00		-323.000,00	18.579.245,00
0226	DESPESAS DE CAPITAL	16.626.265,00	16.626.265,00		-323.000,00	16.303.265,00
022607	Aquisição de bens de capital	16.626.265,00	16.626.265,00		-323.000,00	16.303.265,00
02260701	Investimentos	16.626.265,00	16.626.265,00		-323.000,00	16.303.265,00
0226070104	Construções diversas	16.314.265,00	16.314.265,00		-323.000,00	15.991.265,00
022607010401	Viadutos, arruamentos e obras complementares	14.773.300,00	14.773.300,00		-323.000,00	14.450.300,00
	Totais das despesas de capital :	28.674.270,00	28.674.270,00	278.916,00	-1.491.934,00	27.461.252,00
0231	Ação Cultural	851.550,00	851.550,00	2.000,00		853.550,00
0231	DESPESAS CORRENTES	840.070,00	840.070,00	2.000,00		842.070,00
023102	Aquisição de bens e serviços	444.620,00	444.620,00		-38.000,00	406.620,00
02310202	Aquisição de serviços	403.105,00	403.105,00		-38.000,00	365.105,00
0231020225	Outros serviços	209.815,00	209.815,00		-38.000,00	171.815,00
023102022599	Outros Serviços	119.165,00	119.165,00		-38.000,00	81.165,00
023105	Subsídios	80.000,00	80.000,00	40.000,00		120.000,00
02310501	Sociedades e quase-sociedades não financeiras	80.000,00	80.000,00	40.000,00		120.000,00
0231050101	Públicas	80.000,00	80.000,00	40.000,00		120.000,00
023105010101	Empresas públicas municipais e intermunicipais	80.000,00	80.000,00	40.000,00		120.000,00
0233	Centro Cultural e de Congressos	499.685,00	499.685,00	123.000,00		622.685,00
0233	DESPESAS CORRENTES	366.785,00	366.785,00	123.000,00		489.785,00
023302	Aquisição de bens e serviços	366.785,00	366.785,00	123.000,00		489.785,00
02330202	Aquisição de serviços	346.550,00	346.550,00	123.000,00		469.550,00
0233020202	Limpeza e higiene	249.205,00	249.205,00	123.000,00		372.205,00
0236	Educação	3.039.600,00	3.039.600,00	0,00	0,00	3.039.600,00
0236	DESPESAS CORRENTES	2.755.495,00	2.755.495,00	0,00	0,00	2.755.495,00
023604	Transferências correntes	1.000.380,00	1.000.380,00	0,00	0,00	1.000.380,00
02360405	Administração local	20.010,00	20.010,00		-1.550,00	18.460,00
0236040501	Continente	20.010,00	20.010,00		-1.550,00	18.460,00
023604050102	Freguesias	20.010,00	20.010,00		-1.550,00	18.460,00
02360407	Instituições sem fins lucrativos	490.410,00	490.410,00	1.550,00		491.960,00
0236040701	Instituições sem fins lucrativos	490.410,00	490.410,00	1.550,00		491.960,00
	Totais das despesas correntes :	958.790,00	958.790,00	164.550,00	-39.550,00	1.083.790,00
	Totais da Alteração nº 1	43.070.080,00	43.070.080,00	1.942.821,81	-1.942.821,81	43.070.080,00

ALTERAÇÃO Nº 2 DE 05/05/2011

Cód. da Classif. Org. Económica	Designação da Classificação	Dotação Inicial	Dotação Atual	Dotação Modificada		Dotação Corrigida
				Inscr./Reforço	Dimin./Anulação	
02	CÂMARA MUNICIPAL	253.785.240,00	253.785.240,00	0,00	0,00	253.785.240,00
0201	Administração Geral	17.269.220,00	16.985.741,20		-8.993,57	16.976.747,63
0201	DESPESAS CORRENTES	11.968.980,00	11.685.501,20		-8.993,57	11.676.507,63
020102	Aquisição de bens e serviços	8.456.900,00	8.173.421,20		-8.993,57	8.164.427,63
02010202	Aquisição de serviços	8.456.485,00	8.173.006,20		-8.993,57	8.164.012,63
0201020201	Encargos das instalações	539.370,00	334.011,20		-8.993,57	325.017,63
0204	Apoio ao Executivo	7.884.270,00	8.147.478,81		-2.525,04	8.144.953,77
0204	DESPESAS CORRENTES	4.000.870,00	4.208.848,80		-2.525,04	4.206.323,76
020402	Aquisição de bens e serviços	2.163.910,00	2.221.888,80		-3.755,04	2.218.133,76
02040201	Aquisição de bens	25.030,00	28.658,80	1.300,00		29.958,80
0204020115	Prémios, condecorações e ofertas	14.045,00	17.673,80	1.300,00		18.973,80
02040202	Aquisição de serviços	2.138.880,00	2.193.230,00		-5.055,04	2.188.174,96
0204020214	Estudos, pareceres, projectos e consultadoria	343.020,00	397.370,00		-1.700,00	395.670,00
0204020220	Outros trabalhos especializados	817.105,00	817.105,00		-3.355,04	813.749,96
020404	Transferências correntes	567.635,00	567.635,00	1.230,00		568.865,00
02040407	Instituições sem fins lucrativos	263.110,00	263.110,00	1.230,00		264.340,00
0204040701	Instituições sem fins lucrativos	263.110,00	263.110,00	1.230,00		264.340,00
0206	Desenvolvimento Económico e Fundos Estruturais	999.255,00	999.805,00		-1.695,00	998.110,00
0206	DESPESAS CORRENTES	825.420,00	840.470,00		-1.695,00	838.775,00
020602	Aquisição de bens e serviços	574.890,00	589.940,00		-1.695,00	588.245,00
02060202	Aquisição de serviços	572.170,00	587.220,00		-1.695,00	585.525,00



CÂMARA MUNICIPAL DE AVEIRO

RESUMO DAS MODIFICAÇÕES AO ORÇAMENTO DA DESPESA DE 2011

ALTERAÇÃO Nº 2 DE 05/05/2011

Cód. da Classif. Org. Económica	Designação da Classificação	Dotação Inicial	Dotação Atual	Dotação Modificada		Dotação Corrigida
				Inscr./Reforço	Dimin./Anulação	
0206020213	Deslocações e estadas	37.115,00	37.115,00		-1.695,00	35.420,00
Totais das despesas correntes :		2.013.765,00	1.866.385,00	2.530,00	-15.743,61	1.853.171,39
0217	Património Móvel	496.465,00	494.234,99		-308,00	493.926,99
0217	DESPESAS DE CAPITAL	94.760,00	92.529,99		-308,00	92.221,99
021707	Aquisição de bens de capital	94.760,00	92.529,99		-308,00	92.221,99
02170701	Investimentos	94.760,00	92.529,99		-308,00	92.221,99
0217070111	Ferramentas e utensílios	5.000,00	5.000,00		-308,00	4.692,00
0218	Informação Geográfica	94.040,00	94.040,00	308,00		94.348,00
0218	DESPESAS DE CAPITAL	62.980,00	62.980,00	308,00		63.288,00
021807	Aquisição de bens de capital	62.980,00	62.980,00	308,00		63.288,00
02180701	Investimentos	62.980,00	62.980,00	308,00		63.288,00
0218070115	Outros investimentos	61.500,00	61.500,00	308,00		61.808,00
0219	Gestão de Sistemas Informáticos	1.938.990,00	1.938.990,00	36.890,00		1.975.880,00
0219	DESPESAS DE CAPITAL	917.405,00	917.405,00	36.890,00		954.295,00
021907	Aquisição de bens de capital	887.405,00	887.405,00	36.890,00		924.295,00
02190701	Investimentos	859.985,00	859.985,00	36.890,00		896.875,00
0219070110	Equipamento básico	180.285,00	180.285,00	36.890,00		217.175,00
021907011002	Outro	180.285,00	180.285,00	36.890,00		217.175,00
Totais das despesas de capital :		246.785,00	246.785,00	37.198,00	-308,00	283.675,00
0222	Património Imobiliário	8.036.680,00	8.968.843,00	0,00	0,00	8.968.843,00
0222	DESPESAS CORRENTES	436.570,00	436.570,00	0,00	0,00	436.570,00
022202	Aquisição de bens e serviços	59.020,00	59.020,00	0,00	0,00	59.020,00
02220202	Aquisição de serviços	59.020,00	59.020,00	0,00	0,00	59.020,00
0222020214	Estudos, pareceres, projectos e consultadoria	1.315,00	1.315,00	10.660,00		11.975,00
0222020225	Outros serviços	33.815,00	33.815,00		-10.660,00	23.155,00
022202022599	Outros Serviços	33.815,00	33.815,00		-10.660,00	23.155,00
Totais das despesas correntes :		35.130,00	35.130,00	10.660,00	-10.660,00	35.130,00
0224	Arquitectura e Paisagismo	2.028.170,00	2.270.525,00		-44.000,00	2.226.525,00
0224	DESPESAS DE CAPITAL	1.496.515,00	1.738.870,00		-44.000,00	1.694.870,00
022407	Aquisição de bens de capital	1.496.515,00	1.738.870,00		-44.000,00	1.694.870,00
02240701	Investimentos	1.496.515,00	1.738.870,00		-44.000,00	1.694.870,00
0224070104	Construções diversas	1.399.230,00	1.616.270,00		-44.000,00	1.572.270,00
022407010405	Parques e jardins	846.865,00	846.865,00		-44.000,00	802.865,00
0225	Projectos e Obras	18.503.015,00	17.637.997,00	7.095,00		17.645.092,00
0225	DESPESAS DE CAPITAL	16.787.980,00	15.897.962,00	7.095,00		15.905.057,00
022507	Aquisição de bens de capital	16.787.980,00	15.897.962,00	7.095,00		15.905.057,00
02250701	Investimentos	16.704.930,00	15.814.912,00	7.095,00		15.822.007,00
0225070103	Edifícios	10.162.835,00	10.235.077,00	44.000,00		10.279.077,00
022507010307	Outros	3.009.340,00	2.812.066,00	44.000,00		2.856.066,00
0225070104	Construções diversas	6.006.520,00	5.044.260,00		-36.905,00	5.007.355,00
022507010404	Iluminação pública	72.875,00	72.875,00		-15,00	72.860,00
022507010413	Outros	5.269.555,00	4.297.895,00		-36.890,00	4.261.005,00
Totais das despesas de capital :		9.198.635,00	8.029.701,00	44.000,00	-80.905,00	7.992.796,00
0231	Acção Cultural	851.550,00	853.550,00	4.823,61		858.373,61
0231	DESPESAS CORRENTES	840.070,00	842.070,00	4.823,61		846.893,61
023102	Aquisição de bens e serviços	444.620,00	406.620,00	14.823,61		421.443,61
02310201	Aquisição de bens	41.515,00	41.515,00	13.615,00		55.130,00
0231020120	Material de educação, cultura e recreio	4.490,00	4.490,00		-885,00	3.605,00
0231020121	Outros bens	20.150,00	20.150,00	14.500,00		34.650,00
02310202	Aquisição de serviços	403.105,00	365.105,00	1.208,61		366.313,61
0231020208	Locação de outros bens	78.410,00	78.410,00	3.680,00		82.090,00
0231020210	Transportes	25.280,00	25.280,00	500,00		25.780,00
0231020217	Publicidade	8.730,00	8.730,00	3.000,00		11.730,00
0231020218	Vigilância e segurança	1.000,00	1.000,00	1.500,00		2.500,00
0231020219	Assistência técnica	1.290,00	1.290,00	1.718,61		3.008,61
0231020220	Outros trabalhos especializados	46.095,00	46.095,00	13.500,00		59.595,00
0231020225	Outros serviços	209.815,00	171.815,00		-22.690,00	149.125,00
023102022503	Animação Sócio Cultural, Recreativa e Desportiva	90.650,00	90.650,00	310,00		90.960,00



CÂMARA MUNICIPAL DE AVEIRO

RESUMO DAS MODIFICAÇÕES AO ORÇAMENTO DA DESPESA DE 2011

ALTERAÇÃO Nº 2 DE 05/05/2011

Cód. da Classif. Org. Económica	Designação da Classificação	Dotação Inicial	Dotação Atual	Dotação Modificada		Dotação Corrigida
				Inscr./Reforço	Dimin./Anulação	
023102022599	Outros Serviços	119.165,00	81.165,00		-23.000,00	58.165,00
023104	Transferências correntes	314.450,00	314.450,00		-10.000,00	304.450,00
02310408	Famílias	30.850,00	30.850,00		-10.000,00	20.850,00
0231040802	Outras	30.850,00	30.850,00		-10.000,00	20.850,00
0234	Bibliotecas e Arquivo Municipal	251.610,00	251.610,00	1.800,00		253.410,00
0234	DESPESAS CORRENTES	225.715,00	225.715,00	1.800,00		227.515,00
023402	Aquisição de bens e serviços	200.765,00	200.765,00	1.800,00		202.565,00
02340202	Aquisição de serviços	113.175,00	113.175,00	1.800,00		114.975,00
0234020217	Publicidade	250,00	250,00	1.800,00		2.050,00
Totais das despesas correntes :		426.360,00	388.360,00	40.508,61	-33.885,00	394.983,61
0235	Museus e Património Histórico	560.585,00	560.585,00	0,00	0,00	560.585,00
0235	DESPESAS DE CAPITAL	267.960,00	267.960,00	0,00	0,00	267.960,00
023507	Aquisição de bens de capital	267.960,00	267.960,00	0,00	0,00	267.960,00
02350701	Investimentos	263.710,00	263.710,00	0,00	0,00	263.710,00
0235070110	Equipamento básico	162.667,00	162.667,00	442,00		163.109,00
023507011002	Outro	162.667,00	162.667,00	442,00		163.109,00
0235070112	Artigos e objectos de valor	39.370,00	39.370,00		-442,00	38.928,00
Totais das despesas de capital :		202.037,00	202.037,00	442,00	-442,00	202.037,00
0237	Juventude	152.080,00	152.080,00	0,00	0,00	152.080,00
0237	DESPESAS CORRENTES	152.080,00	152.080,00	0,00	0,00	152.080,00
023702	Aquisição de bens e serviços	111.270,00	111.270,00	0,00	0,00	111.270,00
02370202	Aquisição de serviços	105.575,00	105.575,00	0,00	0,00	105.575,00
0237020212	Seguros	4.275,00	4.275,00		-1.000,00	3.275,00
0237020225	Outros serviços	36.160,00	36.160,00	1.000,00		37.160,00
023702022503	Animação Sócio Cultural, Recreativa e Desportiva	31.450,00	31.450,00	2.500,00		33.950,00
023702022599	Outros Serviços	4.710,00	4.710,00		-1.500,00	3.210,00
0238	Desporto	2.750.645,00	2.750.645,00		-1.410,00	2.749.235,00
0238	DESPESAS CORRENTES	709.085,00	709.085,00		-1.410,00	707.675,00
023802	Aquisição de bens e serviços	113.020,00	113.020,00		-1.410,00	111.610,00
02380201	Aquisição de bens	9.615,00	9.615,00		-410,00	9.205,00
0238020120	Material de educação, cultura e recreio	2.525,00	2.525,00		-410,00	2.115,00
02380202	Aquisição de serviços	103.405,00	103.405,00		-1.000,00	102.405,00
0238020208	Locação de outros bens	2.060,00	2.060,00	1.750,00		3.810,00
0238020212	Seguros	2.625,00	2.625,00		-1.750,00	875,00
0238020225	Outros serviços	94.470,00	94.470,00		-1.000,00	93.470,00
023802022503	Animação Sócio Cultural, Recreativa e Desportiva	84.820,00	84.820,00		-1.000,00	83.820,00
0243	Máquinas, Equipamentos e Transportes	1.447.935,00	1.447.935,00	8.000,00		1.455.935,00
0243	DESPESAS CORRENTES	1.047.670,00	1.047.670,00	8.000,00		1.055.670,00
024302	Aquisição de bens e serviços	1.047.670,00	1.047.670,00	8.000,00		1.055.670,00
02430201	Aquisição de bens	977.795,00	977.795,00	8.000,00		985.795,00
0243020102	Combustíveis e lubrificantes	9.110,00	9.110,00	8.000,00		17.110,00
024302010299	Outros	7.720,00	7.720,00	8.000,00		15.720,00
Totais das despesas correntes :		140.185,00	140.185,00	12.250,00	-5.660,00	146.775,00
0244	Obras e Manutenção	1.648.185,00	1.648.185,00	15,00		1.648.200,00
0244	DESPESAS DE CAPITAL	280.450,00	280.450,00	15,00		280.465,00
024407	Aquisição de bens de capital	280.450,00	280.450,00	15,00		280.465,00
02440701	Investimentos	280.450,00	280.450,00	15,00		280.465,00
0244070104	Construções diversas	275.310,00	275.310,00	15,00		275.325,00
024407010413	Outros	22.710,00	22.710,00	15,00		22.725,00
Totais das despesas de capital :		22.710,00	22.710,00	15,00		22.725,00
0245	Mercados e Feiras	200.610,00	200.610,00	0,00	0,00	200.610,00
0245	DESPESAS CORRENTES	98.520,00	98.520,00	0,00	0,00	98.520,00
024502	Aquisição de bens e serviços	98.520,00	98.520,00	0,00	0,00	98.520,00
02450202	Aquisição de serviços	55.515,00	55.515,00	0,00	0,00	55.515,00
0245020202	Limpeza e higiene	4.455,00	4.455,00		-500,00	3.955,00
0245020203	Conservação de bens	12.440,00	12.440,00		-3.500,00	8.940,00
0245020217	Publicidade	2.000,00	2.000,00		-1.000,00	1.000,00
0245020218	Vigilância e segurança	8.680,00	8.680,00	6.000,00		14.680,00



CÂMARA MUNICIPAL DE AVEIRO

RESUMO DAS MODIFICAÇÕES AO ORÇAMENTO DA DESPESA DE 2011

ALTERAÇÃO Nº 2 DE 05/05/2011

Cód. da Classif. Org. Económica	Designação da Classificação	Dotação Inicial	Dotação Atual	Dotação Modificada		Dotação Corrigida
				Inscr./Reforço	Dimin./Anulação	
0245020219	Assistência técnica	8.810,00	8.810,00		-1.000,00	7.810,00
Totais das despesas correntes :		36.385,00	36.385,00	6.000,00	-6.000,00	36.385,00
Totais da Alteração nº 2		12.321.992,00	10.967.678,00	153.603,61	-153.603,61	10.967.678,00

ALTERAÇÃO Nº 3 DE 19/07/2011

Cód. da Classif. Org. Económica	Designação da Classificação	Dotação Inicial	Dotação Atual	Dotação Modificada		Dotação Corrigida
				Inscr./Reforço	Dimin./Anulação	
02	CÂMARA MUNICIPAL	253.785.240,00	253.785.240,00	0,00	0,00	253.785.240,00
0201	Administração Geral	17.269.220,00	16.976.747,63		-168.953,00	16.807.794,63
0201	DESPESAS CORRENTES	11.968.980,00	11.676.507,63		-168.953,00	11.507.554,63
020102	Aquisição de bens e serviços	8.456.900,00	8.164.427,63		-167.453,00	7.996.974,63
02010202	Aquisição de serviços	8.456.485,00	8.164.012,63		-167.453,00	7.996.559,63
0201020201	Encargos das instalações	539.370,00	325.017,63		-204.968,00	120.049,63
0201020210	Transportes	42.645,00	42.645,00	37.000,00		79.645,00
0201020219	Assistência técnica	8.805,00	8.805,00	515,00		9.320,00
020106	Outras despesas correntes	498.125,00	498.125,00		-1.500,00	496.625,00
02010602	Diversas	498.125,00	498.125,00		-1.500,00	496.625,00
0201060203	Outras	498.125,00	498.125,00		-1.500,00	496.625,00
020106020301	Outras restituições	5.790,00	5.790,00		-1.500,00	4.290,00
0204	Apoio ao Executivo	7.884.270,00	8.144.953,77		-42.560,00	8.102.393,77
0204	DESPESAS CORRENTES	4.000.870,00	4.206.323,76		-42.560,00	4.163.763,76
020402	Aquisição de bens e serviços	2.163.910,00	2.218.133,76		-15.640,00	2.202.493,76
02040201	Aquisição de bens	25.030,00	29.958,80	650,00		30.608,80
0204020115	Prémios, condecorações e ofertas	14.045,00	18.973,80	650,00		19.623,80
02040202	Aquisição de serviços	2.138.880,00	2.188.174,96		-16.290,00	2.171.884,96
0204020214	Estudos, pareceres, projectos e consultadoria	343.020,00	395.670,00	4.000,00		399.670,00
0204020219	Assistência técnica	12.485,00	12.485,00	710,00		13.195,00
0204020220	Outros trabalhos especializados	817.105,00	813.749,96		-11.000,00	802.749,96
0204020225	Outros serviços	522.595,00	522.919,00		-10.000,00	512.919,00
020402022599	Outros Serviços	520.095,00	520.419,00		-10.000,00	510.419,00
020404	Transferências correntes	567.635,00	568.865,00		-26.920,00	541.945,00
02040407	Instituições sem fins lucrativos	263.110,00	264.340,00		-30.000,00	234.340,00
0204040701	Instituições sem fins lucrativos	263.110,00	264.340,00		-30.000,00	234.340,00
02040408	Famílias	5.590,00	5.590,00	3.080,00		8.670,00
0204040802	Outras	5.590,00	5.590,00	3.080,00		8.670,00
0206	Desenvolvimento Económico e Fundos Estruturais	999.255,00	998.110,00	5.070,00		1.003.180,00
0206	DESPESAS CORRENTES	825.420,00	838.775,00	5.070,00		843.845,00
020602	Aquisição de bens e serviços	574.890,00	588.245,00	5.070,00		593.315,00
02060202	Aquisição de serviços	572.170,00	585.525,00	5.070,00		590.595,00
0206020214	Estudos, pareceres, projectos e consultadoria	331.345,00	332.865,00	5.070,00		337.935,00
0212	Consultadoria e Contencioso	101.575,00	101.575,00	0,00	0,00	101.575,00
0212	DESPESAS CORRENTES	101.575,00	101.575,00	0,00	0,00	101.575,00
021202	Aquisição de bens e serviços	84.910,00	84.910,00		-15.000,00	69.910,00
02120202	Aquisição de serviços	83.455,00	83.455,00		-15.000,00	68.455,00
0212020214	Estudos, pareceres, projectos e consultadoria	33.150,00	33.150,00	5.020,00		38.170,00
0212020220	Outros trabalhos especializados	20.250,00	20.250,00		-20.020,00	230,00
021206	Outras despesas correntes	16.665,00	16.665,00	15.000,00		31.665,00
02120602	Diversas	16.665,00	16.665,00	15.000,00		31.665,00
0212060203	Outras	16.665,00	16.665,00	15.000,00		31.665,00
021206020305	Outras	16.665,00	16.665,00	15.000,00		31.665,00
0215	Económico Financeira	14.379.065,00	14.379.065,00	70.000,00		14.449.065,00
0215	DESPESAS CORRENTES	6.471.155,00	6.471.155,00	70.000,00		6.541.155,00
021506	Outras despesas correntes	100.075,00	100.075,00	70.000,00		170.075,00
02150602	Diversas	100.075,00	100.075,00	70.000,00		170.075,00
0215060203	Outras	100.075,00	100.075,00	70.000,00		170.075,00
021506020305	Outras	100.000,00	100.000,00	70.000,00		170.000,00
0216	Contabilidade	1.292.510,00	1.292.510,00	7.000,00		1.299.510,00



CÂMARA MUNICIPAL DE AVEIRO

RESUMO DAS MODIFICAÇÕES AO ORÇAMENTO DA DESPESA DE 2011

ALTERAÇÃO Nº 3 DE 19/07/2011

Cód. da Classif. Org. Económica	Designação da Classificação	Dotação Inicial	Dotação Atual	Dotação Modificada		Dotação Corrigida
				Inscr./Reforço	Dimin./Anulação	
0216	DESPESAS CORRENTES	1.292.510,00	1.292.510,00	7.000,00		1.299.510,00
021606	Outras despesas correntes	731.230,00	731.230,00	7.000,00		738.230,00
02160602	Diversas	731.230,00	731.230,00	7.000,00		738.230,00
0216060203	Outras	86.245,00	86.245,00	7.000,00		93.245,00
021606020304	Serviços bancários	6.045,00	6.045,00	7.000,00		13.045,00
0217	Património Móvel	496.465,00	493.926,99	3.000,00		496.926,99
0217	DESPESAS CORRENTES	401.705,00	401.705,00	3.000,00		404.705,00
021702	Aquisição de bens e serviços	391.395,00	391.395,00	3.000,00		394.395,00
02170202	Aquisição de serviços	244.970,00	244.970,00	3.000,00		247.970,00
0217020212	Seguros	132.265,00	132.265,00	3.000,00		135.265,00
0222	Património Imobiliário	8.036.680,00	8.968.843,00	66.000,00		9.034.843,00
0222	DESPESAS CORRENTES	436.570,00	436.570,00	66.000,00		502.570,00
022202	Aquisição de bens e serviços	59.020,00	59.020,00	33.000,00		92.020,00
02220202	Aquisição de serviços	59.020,00	59.020,00	33.000,00		92.020,00
0222020214	Estudos, pareceres, projectos e consultadoria	1.315,00	11.975,00	33.000,00		44.975,00
022206	Outras despesas correntes	336.730,00	336.730,00	33.000,00		369.730,00
02220602	Diversas	336.730,00	336.730,00	33.000,00		369.730,00
0222060203	Outras	336.655,00	336.655,00	33.000,00		369.655,00
022206020305	Outras	336.655,00	336.655,00	33.000,00		369.655,00
0223	Ambiente	3.404.870,00	3.414.420,00		-800,00	3.413.620,00
0223	DESPESAS CORRENTES	3.401.115,00	3.410.665,00		-800,00	3.409.865,00
022302	Aquisição de bens e serviços	3.044.535,00	3.054.085,00		-800,00	3.053.285,00
02230202	Aquisição de serviços	3.039.395,00	3.041.645,00		-800,00	3.040.845,00
0223020212	Seguros	900,00	900,00		-800,00	100,00
	Totais das despesas correntes :	3.550.650,00	3.404.255,39	217.045,00	-278.288,00	3.343.012,39
0224	Arquitectura e Paisagismo	2.028.170,00	2.226.525,00	12.193,00		2.238.718,00
0224	DESPESAS DE CAPITAL	1.496.515,00	1.694.870,00	12.193,00		1.707.063,00
022407	Aquisição de bens de capital	1.496.515,00	1.694.870,00	12.193,00		1.707.063,00
02240701	Investimentos	1.496.515,00	1.694.870,00	12.193,00		1.707.063,00
0224070104	Construções diversas	1.399.230,00	1.572.270,00	12.193,00		1.584.463,00
022407010413	Outros	452.000,00	669.040,00	12.193,00		681.233,00
	Totais das despesas de capital :	452.000,00	669.040,00	12.193,00		681.233,00
0225	Projectos e Obras	18.503.015,00	17.645.092,00		-2.264.962,72	15.380.129,28
0225	DESPESAS CORRENTES	1.715.035,00	1.740.035,00	3.930,00		1.743.965,00
022502	Aquisição de bens e serviços	1.354.205,00	1.354.205,00		-5.070,00	1.349.135,00
02250202	Aquisição de serviços	1.352.540,00	1.352.540,00		-5.070,00	1.347.470,00
0225020214	Estudos, pareceres, projectos e consultadoria	449.425,00	449.425,00		-5.070,00	444.355,00
022505	Subsídios	360.250,00	360.250,00	8.000,00		368.250,00
02250501	Sociedades e quase-sociedades não financeiras	360.250,00	360.250,00	8.000,00		368.250,00
0225050101	Públicas	360.250,00	360.250,00	8.000,00		368.250,00
022505010102	Outras	360.250,00	360.250,00	8.000,00		368.250,00
022506	Outras despesas correntes	580,00	25.580,00	1.000,00		26.580,00
02250602	Diversas	580,00	25.580,00	1.000,00		26.580,00
0225060203	Outras	580,00	25.580,00	1.000,00		26.580,00
022506020305	Outras	580,00	25.580,00	1.000,00		26.580,00
	Totais das despesas correntes :	810.255,00	835.255,00	9.000,00	-5.070,00	839.185,00
0225	DESPESAS DE CAPITAL	16.787.980,00	15.905.057,00		-2.268.892,72	13.636.164,28
022507	Aquisição de bens de capital	16.787.980,00	15.905.057,00		-2.268.892,72	13.636.164,28
02250701	Investimentos	16.704.930,00	15.822.007,00		-2.268.892,72	13.553.114,28
0225070103	Edifícios	10.162.835,00	10.279.077,00		-548.942,72	9.730.134,28
022507010305	Escolas	5.488.940,00	5.758.456,00		-548.942,72	5.209.513,28
0225070104	Construções diversas	6.006.520,00	5.007.355,00		-1.719.950,00	3.287.405,00
022507010413	Outros	5.269.555,00	4.261.005,00		-1.719.950,00	2.541.055,00
0226	Vias e Conservação	18.902.245,00	18.579.245,00	2.355.361,72		20.934.606,72
0226	DESPESAS DE CAPITAL	16.626.265,00	16.303.265,00	2.355.361,72		18.658.626,72
022607	Aquisição de bens de capital	16.626.265,00	16.303.265,00	2.355.361,72		18.658.626,72
02260701	Investimentos	16.626.265,00	16.303.265,00	2.355.361,72		18.658.626,72
0226070104	Construções diversas	16.314.265,00	15.991.265,00	2.355.361,72		18.346.626,72



CÂMARA MUNICIPAL DE AVEIRO

RESUMO DAS MODIFICAÇÕES AO ORÇAMENTO DA DESPESA DE 2011

ALTERAÇÃO Nº 3 DE 19/07/2011

Cód. da Classif. Org. Económica	Designação da Classificação	Dotação Inicial	Dotação Atual	Dotação Modificada		Dotação Corrigida
				Inscr./Reforço	Dimin./Anulação	
022607010401	Viadutos, arruamentos e obras complementares	14.773.300,00	14.450.300,00	2.393.704,72		16.844.004,72
022607010402	Sistemas de drenagem de águas residuais	215.000,00	215.000,00	2.470,00		217.470,00
022607010413	Outros	1.313.500,00	1.313.500,00		-40.813,00	1.272.687,00
0227	Trânsito	118.000,00	118.000,00		-98.662,00	19.338,00
0227	DESPESAS DE CAPITAL	117.500,00	117.500,00		-98.662,00	18.838,00
022707	Aquisição de bens de capital	117.500,00	117.500,00		-98.662,00	18.838,00
02270701	Investimentos	117.500,00	117.500,00		-98.662,00	18.838,00
0227070104	Construções diversas	117.500,00	117.500,00		-98.662,00	18.838,00
022707010409	Sinalização e trânsito	117.500,00	117.500,00		-98.662,00	18.838,00
Totais das despesas de capital :		27.177.795,00	26.115.761,00	2.396.174,72	-2.408.367,72	26.103.568,00
0231	Ação Cultural	851.550,00	858.373,61	31.003,60		889.377,21
0231	DESPESAS CORRENTES	840.070,00	846.893,61	31.003,60		877.897,21
023102	Aquisição de bens e serviços	444.620,00	421.443,61	1.003,60		422.447,21
02310202	Aquisição de serviços	403.105,00	366.313,61	1.003,60		367.317,21
0231020208	Locação de outros bens	78.410,00	82.090,00	1.003,60		83.093,60
023104	Transferências correntes	314.450,00	304.450,00	30.000,00		334.450,00
02310407	Instituições sem fins lucrativos	283.600,00	283.600,00	30.000,00		313.600,00
0231040701	Instituições sem fins lucrativos	283.600,00	283.600,00	30.000,00		313.600,00
0233	Centro Cultural e de Congressos	499.685,00	622.685,00	160,00		622.845,00
0233	DESPESAS CORRENTES	366.785,00	489.785,00	160,00		489.945,00
023302	Aquisição de bens e serviços	366.785,00	489.785,00	160,00		489.945,00
02330202	Aquisição de serviços	346.550,00	469.550,00	160,00		469.710,00
0233020203	Conservação de bens	4.595,00	4.595,00	363,60		4.958,60
0233020208	Locação de outros bens	8.050,00	8.050,00		-203,60	7.846,40
Totais das despesas correntes :		374.655,00	378.335,00	31.367,20	-203,60	409.498,60
0234	Bibliotecas e Arquivo Municipal	251.610,00	253.410,00	13,00		253.423,00
0234	DESPESAS DE CAPITAL	25.895,00	25.895,00	13,00		25.908,00
023407	Aquisição de bens de capital	25.895,00	25.895,00	13,00		25.908,00
02340701	Investimentos	25.895,00	25.895,00	13,00		25.908,00
0234070108	Software informático	23.900,00	23.900,00	13,00		23.913,00
Totais das despesas de capital :		23.900,00	23.900,00	13,00		23.913,00
0236	Educação	3.039.600,00	3.039.600,00	16.500,00		3.056.100,00
0236	DESPESAS CORRENTES	2.755.495,00	2.755.495,00	16.500,00		2.771.995,00
023602	Aquisição de bens e serviços	1.145.815,00	1.145.815,00	15.000,00		1.160.815,00
02360202	Aquisição de serviços	135.220,00	135.220,00	15.000,00		150.220,00
0236020203	Conservação de bens	1.260,00	1.260,00	2.000,00		3.260,00
0236020210	Transportes	76.905,00	76.905,00	15.000,00		91.905,00
0236020225	Outros serviços	6.475,00	6.475,00		-2.000,00	4.475,00
023602022599	Outros Serviços	5.475,00	5.475,00		-2.000,00	3.475,00
023606	Outras despesas correntes	300,00	300,00	1.500,00		1.800,00
02360602	Diversas	300,00	300,00	1.500,00		1.800,00
0236060203	Outras	300,00	300,00	1.500,00		1.800,00
023606020301	Outras restituições	300,00	300,00	1.500,00		1.800,00
0237	Juventude	152.080,00	152.080,00		-363,60	151.716,40
0237	DESPESAS CORRENTES	152.080,00	152.080,00		-363,60	151.716,40
023702	Aquisição de bens e serviços	111.270,00	111.270,00		-5.003,60	106.266,40
02370202	Aquisição de serviços	105.575,00	105.575,00		-5.003,60	100.571,40
0237020202	Limpeza e higiene	1.275,00	1.275,00		-344,60	930,40
0237020208	Locação de outros bens	39.310,00	39.310,00		-1.500,00	37.810,00
0237020210	Transportes	1.910,00	1.910,00		-19,00	1.891,00
0237020225	Outros serviços	36.160,00	37.160,00		-3.140,00	34.020,00
023702022503	Animação Sócio Cultural, Recreativa e Desportiva	31.450,00	33.950,00		-3.140,00	30.810,00
023704	Transferências correntes	40.800,00	40.800,00	4.640,00		45.440,00
02370408	Famílias	1.900,00	1.900,00	4.640,00		6.540,00
0237040802	Outras	1.900,00	1.900,00	4.640,00		6.540,00
0238	Desporto	2.750.645,00	2.749.235,00	10.850,00		2.760.085,00
0238	DESPESAS CORRENTES	709.085,00	707.675,00	10.850,00		718.525,00
023802	Aquisição de bens e serviços	113.020,00	111.610,00	850,00		112.460,00



CÂMARA MUNICIPAL DE AVEIRO

RESUMO DAS MODIFICAÇÕES AO ORÇAMENTO DA DESPESA DE 2011

ALTERAÇÃO Nº 3 DE 19/07/2011

Cód. da Classif. Org. Económica	Designação da Classificação	Dotação Inicial	Dotação Atual	Dotação Modificada		Dotação Corrigida
				Inscr./Reforço	Dimin./Anulação	
02380202	Aquisição de serviços	103.405,00	102.405,00	850,00		103.255,00
023802018	Vigilância e segurança	2.300,00	2.300,00	850,00		3.150,00
023804	Transferências correntes	481.065,00	481.065,00	10.000,00		491.065,00
02380407	Instituições sem fins lucrativos	458.065,00	458.065,00	10.000,00		468.065,00
0238040701	Instituições sem fins lucrativos	458.065,00	458.065,00	10.000,00		468.065,00
0240	Ação Social e Saúde Pública	1.731.305,00	1.731.305,00		-850,00	1.730.455,00
0240	DESPESAS CORRENTES	717.415,00	717.415,00		-850,00	716.565,00
024002	Aquisição de bens e serviços	85.810,00	85.810,00		-850,00	84.960,00
02400201	Aquisição de bens	29.190,00	29.190,00		-350,00	28.840,00
0240020120	Material de educação, cultura e recreio	1.500,00	1.500,00		-350,00	1.150,00
02400202	Aquisição de serviços	56.620,00	56.620,00		-500,00	56.120,00
0240020225	Outros serviços	6.585,00	6.585,00		-500,00	6.085,00
024002022503	Animação Sócio Cultural, Recreativa e Desportiva	3.000,00	3.000,00		-500,00	2.500,00
0243	Máquinas, Equipamentos e Transportes	1.447.935,00	1.455.935,00	0,00	0,00	1.455.935,00
0243	DESPESAS CORRENTES	1.047.670,00	1.055.670,00	0,00	0,00	1.055.670,00
024302	Aquisição de bens e serviços	1.047.670,00	1.055.670,00	0,00	0,00	1.055.670,00
02430201	Aquisição de bens	977.795,00	985.795,00		-8.000,00	977.795,00
0243020112	Material de transporte-Peças	93.905,00	93.905,00		-13.000,00	80.905,00
0243020114	Outro material-Peças	37.655,00	37.655,00	5.000,00		42.655,00
02430202	Aquisição de serviços	69.875,00	69.875,00	8.000,00		77.875,00
0243020203	Conservação de bens	61.980,00	61.980,00	8.000,00		69.980,00
0245	Mercados e Feiras	200.610,00	200.610,00	0,00	0,00	200.610,00
0245	DESPESAS CORRENTES	98.520,00	98.520,00	0,00	0,00	98.520,00
024502	Aquisição de bens e serviços	98.520,00	98.520,00	0,00	0,00	98.520,00
02450201	Aquisição de bens	43.005,00	43.005,00		-500,00	42.505,00
0245020104	Limpeza e higiene	4.785,00	4.785,00		-500,00	4.285,00
02450202	Aquisição de serviços	55.515,00	55.515,00	500,00		56.015,00
0245020203	Conservação de bens	12.440,00	8.940,00	1.000,00		9.940,00
0245020210	Transportes	500,00	500,00		-250,00	250,00
0245020213	Deslocações e estadas	95,00	95,00	500,00		595,00
0245020218	Vigilância e segurança	8.680,00	14.680,00		-4.000,00	10.680,00
0245020219	Assistência técnica	8.810,00	7.810,00	1.000,00		8.810,00
0245020220	Outros trabalhos especializados	7.325,00	7.325,00	2.500,00		9.825,00
0245020225	Outros serviços	1.145,00	1.145,00		-250,00	895,00
024502022599	Outros Serviços	645,00	645,00		-250,00	395,00
Totais das despesas correntes :		861.470,00	865.470,00	51.990,00	-25.853,60	891.606,40
Totais da Alteração nº 3		33.250.725,00	32.292.016,39	2.717.782,92	-2.717.782,92	32.292.016,39

ALTERAÇÃO Nº 4 DE 22/09/2011

Cód. da Classif. Org. Económica	Designação da Classificação	Dotação Inicial	Dotação Atual	Dotação Modificada		Dotação Corrigida
				Inscr./Reforço	Dimin./Anulação	
02	CÂMARA MUNICIPAL	253.785.240,00	253.785.240,00	0,00	0,00	253.785.240,00
0211	Recursos Humanos	14.806.975,00	14.806.975,00		-65.000,00	14.741.975,00
0211	DESPESAS CORRENTES	14.798.875,00	14.798.875,00		-65.000,00	14.733.875,00
021101	Despesas com o pessoal	14.590.175,00	14.590.175,00		-65.000,00	14.525.175,00
02110101	Remunerações certas e permanentes	10.036.480,00	10.036.480,00		-65.000,00	9.971.480,00
0211010106	Pessoal contratado a termo	337.280,00	337.280,00		-65.000,00	272.280,00
021101010604	Recrutamento de Pessoal para novos postos trab.	130.280,00	130.280,00		-65.000,00	65.280,00
021102	Aquisição de bens e serviços	188.700,00	188.700,00	0,00	0,00	188.700,00
02110201	Aquisição de bens	101.635,00	101.635,00	9.000,00		110.635,00
0211020107	Vestuário e artigos pessoais	18.720,00	18.720,00	9.000,00		27.720,00
02110202	Aquisição de serviços	87.065,00	87.065,00		-9.000,00	78.065,00
0211020220	Outros trabalhos especializados	63.405,00	63.405,00		-9.000,00	54.405,00
0214	Notariado e Contratação Pública	22.810,00	22.810,00	3.000,00		25.810,00
0214	DESPESAS CORRENTES	22.810,00	22.810,00	3.000,00		25.810,00
021402	Aquisição de bens e serviços	22.810,00	22.810,00	3.000,00		25.810,00
02140202	Aquisição de serviços	22.710,00	22.710,00	3.000,00		25.710,00



CÂMARA MUNICIPAL DE AVEIRO

RESUMO DAS MODIFICAÇÕES AO ORÇAMENTO DA DESPESA DE 2011

ALTERAÇÃO Nº 4 DE 22/09/2011

Cód. da Classif. Org. Económica	Designação da Classificação	Dotação Inicial	Dotação Atual	Dotação Modificada		Dotação Corrigida
				Inscr./Reforço	Dimin./Anulação	
0214020217	Publicidade	6.160,00	6.160,00	3.000,00		9.160,00
0215	Económico Financeira	14.379.065,00	14.449.065,00		-5.700,00	14.443.365,00
0215	DESPESAS CORRENTES	6.471.155,00	6.541.155,00		-5.700,00	6.535.455,00
021506	Outras despesas correntes	100.075,00	170.075,00		-5.700,00	164.375,00
02150602	Diversas	100.075,00	170.075,00		-5.700,00	164.375,00
0215060203	Outras	100.075,00	170.075,00		-5.700,00	164.375,00
021506020305	Outras	100.000,00	170.000,00		-5.700,00	164.300,00
0217	Património Móvel	496.465,00	496.926,99	5.700,00		502.626,99
0217	DESPESAS CORRENTES	401.705,00	404.705,00	5.700,00		410.405,00
021706	Outras despesas correntes	10.260,00	10.260,00	5.700,00		15.960,00
02170602	Diversas	10.260,00	10.260,00	5.700,00		15.960,00
0217060203	Outras	10.260,00	10.260,00	5.700,00		15.960,00
021706020305	Outras	9.900,00	9.900,00	5.700,00		15.600,00
0223	Ambiente	3.404.870,00	3.413.620,00	0,00	0,00	3.413.620,00
0223	DESPESAS CORRENTES	3.401.115,00	3.409.865,00	0,00	0,00	3.409.865,00
022302	Aquisição de bens e serviços	3.044.535,00	3.053.285,00	0,00	0,00	3.053.285,00
02230201	Aquisição de bens	5.140,00	12.440,00		-700,00	11.740,00
0223020109	Produtos químicos e farmacêuticos	1.000,00	1.000,00		-700,00	300,00
02230202	Aquisição de serviços	3.039.395,00	3.040.845,00	700,00		3.041.545,00
0223020220	Outros trabalhos especializados	141.115,00	143.365,00		-4.900,00	138.465,00
0223020225	Outros serviços	1.830.535,00	1.830.535,00	5.600,00		1.836.135,00
022302022501	Recolha e Tratamento de Resíduos S. Urbanos	761.555,00	761.555,00	5.600,00		767.155,00
0233	Centro Cultural e de Congressos	499.685,00	622.845,00	0,00	0,00	622.845,00
0233	DESPESAS CORRENTES	366.785,00	489.945,00	0,00	0,00	489.945,00
023302	Aquisição de bens e serviços	366.785,00	489.945,00	0,00	0,00	489.945,00
02330201	Aquisição de bens	20.235,00	20.235,00	2.750,00		22.985,00
0233020115	Prémios, condecorações e ofertas	50,00	50,00	2.750,00		2.800,00
02330202	Aquisição de serviços	346.550,00	469.710,00		-2.750,00	466.960,00
0233020210	Transportes	25.765,00	25.765,00		-2.750,00	23.015,00
0233020213	Deslocações e estadas	3.500,00	3.500,00	1.000,00		4.500,00
0233020225	Outros serviços	28.920,00	28.920,00		-1.000,00	27.920,00
023302022599	Outros Serviços	13.460,00	13.460,00		-1.000,00	12.460,00
0235	Museus e Património Histórico	560.585,00	560.585,00	2.200,00		562.785,00
0235	DESPESAS CORRENTES	292.625,00	292.625,00	2.200,00		294.825,00
023502	Aquisição de bens e serviços	288.625,00	288.625,00	2.200,00		290.825,00
02350202	Aquisição de serviços	278.365,00	278.365,00	2.200,00		280.565,00
0235020203	Conservação de bens	295,00	295,00	2.200,00		2.495,00
Totais das despesas correntes :		1.275.205,00	1.347.455,00	29.250,00	-89.050,00	1.287.655,00
0235	DESPESAS DE CAPITAL	267.960,00	267.960,00	0,00	0,00	267.960,00
023507	Aquisição de bens de capital	267.960,00	267.960,00	0,00	0,00	267.960,00
02350701	Investimentos	263.710,00	263.710,00	0,00	0,00	263.710,00
0235070104	Construções diversas	45.000,00	45.000,00		-10.000,00	35.000,00
023507010413	Outros	45.000,00	45.000,00		-10.000,00	35.000,00
0235070107	Equipamento de informática	14.233,00	14.233,00	6.200,00		20.433,00
0235070110	Equipamento básico	162.667,00	163.109,00	3.800,00		166.909,00
023507011002	Outro	162.667,00	163.109,00	3.800,00		166.909,00
Totais das despesas de capital :		221.900,00	222.342,00	10.000,00	-10.000,00	222.342,00
0236	Educação	3.039.600,00	3.056.100,00	59.200,00		3.115.300,00
0236	DESPESAS CORRENTES	2.755.495,00	2.771.995,00	59.200,00		2.831.195,00
023602	Aquisição de bens e serviços	1.145.815,00	1.160.815,00		-5.800,00	1.155.015,00
02360202	Aquisição de serviços	135.220,00	150.220,00		-5.800,00	144.420,00
0236020220	Outros trabalhos especializados	33.150,00	33.150,00		-5.800,00	27.350,00
023604	Transferências correntes	1.000.380,00	1.000.380,00	65.000,00		1.065.380,00
02360407	Instituições sem fins lucrativos	490.410,00	491.960,00	65.000,00		556.960,00
0236040701	Instituições sem fins lucrativos	490.410,00	491.960,00	65.000,00		556.960,00
0242	Parques, Jardins e Espaços Verdes	248.180,00	248.180,00	600,00		248.780,00
0242	DESPESAS CORRENTES	232.830,00	232.830,00	600,00		233.430,00
024202	Aquisição de bens e serviços	232.830,00	232.830,00	600,00		233.430,00



CÂMARA MUNICIPAL DE AVEIRO

RESUMO DAS MODIFICAÇÕES AO ORÇAMENTO DA DESPESA DE 2011

ALTERAÇÃO Nº 4 DE 22/09/2011

Cód. da Classif. Org. Económica	Designação da Classificação	Dotação Inicial	Dotação Atual	Dotação Modificada		Dotação Corrigida
				Inscr./Reforço	Dimin./Anulação	
02420201	Aquisição de bens	214.030,00	214.030,00	600,00		214.630,00
0242020117	Ferramentas e utensílios	160,00	160,00	600,00		760,00
Totais das despesas correntes :		523.720,00	525.270,00	65.600,00	-5.800,00	585.070,00
Totais da Alteração nº 4		2.020.825,00	2.095.067,00	104.850,00	-104.850,00	2.095.067,00

ALTERAÇÃO Nº 5 DE 16/11/2011

Cód. da Classif. Org. Económica	Designação da Classificação	Dotação Inicial	Dotação Atual	Dotação Modificada		Dotação Corrigida
				Inscr./Reforço	Dimin./Anulação	
02	CÂMARA MUNICIPAL	253.785.240,00	253.785.240,00	0,00	0,00	253.785.240,00
0201	Administração Geral	17.269.220,00	16.807.794,63		-233.700,00	16.574.094,63
0201	DESPESAS CORRENTES	11.968.980,00	11.507.554,63	24.000,00		11.531.554,63
020102	Aquisição de bens e serviços	8.456.900,00	7.996.974,63	24.000,00		8.020.974,63
02010202	Aquisição de serviços	8.456.485,00	7.996.559,63	24.000,00		8.020.559,63
0201020210	Transportes	42.645,00	79.645,00	24.000,00		103.645,00
Totais das despesas correntes :		42.645,00	79.645,00	24.000,00		103.645,00
0201	DESPESAS DE CAPITAL	5.300.240,00	5.300.240,00		-257.700,00	5.042.540,00
020108	Transferências de capital	3.683.810,00	3.683.810,00		-257.700,00	3.426.110,00
02010805	Administração local	3.683.810,00	3.683.810,00		-257.700,00	3.426.110,00
0201080501	Continente	3.683.810,00	3.683.810,00		-257.700,00	3.426.110,00
020108050104	Associações de municípios	2.612.310,00	2.612.310,00		-257.700,00	2.354.610,00
Totais das despesas de capital :		2.612.310,00	2.612.310,00		-257.700,00	2.354.610,00
0204	Apoio ao Executivo	7.884.270,00	8.102.393,77	58.580,00		8.160.973,77
0204	DESPESAS CORRENTES	4.000.870,00	4.163.763,76		-199.120,00	3.964.643,76
020402	Aquisição de bens e serviços	2.163.910,00	2.202.493,76		-199.120,00	2.003.373,76
02040202	Aquisição de serviços	2.138.880,00	2.171.884,96		-199.120,00	1.972.764,96
0204020210	Transportes	3.910,00	3.910,00	20.000,00		23.910,00
0204020220	Outros trabalhos especializados	817.105,00	802.749,96		-219.120,00	583.629,96
Totais das despesas correntes :		821.015,00	806.659,96	20.000,00	-219.120,00	607.539,96
0204	DESPESAS DE CAPITAL	3.883.400,00	3.938.630,01	257.700,00		4.196.330,01
020408	Transferências de capital	1.673.275,00	1.676.275,00	257.700,00		1.933.975,00
02040801	Sociedades e quase sociedades não financeiras	145.875,00	145.875,00	257.700,00		403.575,00
0204080101	Públicas	145.875,00	145.875,00	257.700,00		403.575,00
020408010101	Empresas públicas municipais e intermunicipais	145.875,00	145.875,00	257.700,00		403.575,00
Totais das despesas de capital :		145.875,00	145.875,00	257.700,00		403.575,00
0205	Relações Públicas e Comunicação	173.750,00	173.750,00	0,00	0,00	173.750,00
0205	DESPESAS CORRENTES	173.750,00	173.750,00	0,00	0,00	173.750,00
020502	Aquisição de bens e serviços	173.750,00	173.750,00	0,00	0,00	173.750,00
02050201	Aquisição de bens	8.115,00	8.115,00	250,00		8.365,00
0205020120	Material de educação, cultura e recreio	1.120,00	1.120,00	250,00		1.370,00
02050202	Aquisição de serviços	165.635,00	165.635,00		-250,00	165.385,00
0205020220	Outros trabalhos especializados	103.935,00	103.935,00		-250,00	103.685,00
0210	Organização e Administração	217.415,00	118.315,00	38.500,00		156.815,00
0210	DESPESAS CORRENTES	217.415,00	118.315,00	38.500,00		156.815,00
021002	Aquisição de bens e serviços	216.615,00	116.615,00	38.500,00		155.115,00
02100202	Aquisição de serviços	216.225,00	116.225,00	38.500,00		154.725,00
0210020202	Limpeza e higiene	144.000,00	44.000,00	38.500,00		82.500,00
0211	Recursos Humanos	14.806.975,00	14.741.975,00	1.620,00		14.743.595,00
0211	DESPESAS CORRENTES	14.798.875,00	14.733.875,00	1.620,00		14.735.495,00
021101	Despesas com o pessoal	14.590.175,00	14.525.175,00	1.620,00		14.526.795,00
02110101	Remunerações certas e permanentes	10.036.480,00	9.971.480,00		-18.000,00	9.953.480,00
0211010104	Pessoal quadros-Regime contrato individ. trabalho	7.084.730,00	7.084.730,00		-18.000,00	7.066.730,00
021101010401	Pessoal em funções	6.706.320,00	6.706.320,00		-18.000,00	6.688.320,00
02110102	Abonos variáveis ou eventuais	446.400,00	446.400,00	10.000,00		456.400,00
0211010202	Horas extraordinárias	220.000,00	220.000,00	10.000,00		230.000,00
021101020201	Pessoal dos Quadros - Regime do Cont. Ind. Trab.	215.000,00	215.000,00	10.000,00		225.000,00
02110103	Segurança social	4.107.295,00	4.107.295,00	9.620,00		4.116.915,00



CÂMARA MUNICIPAL DE AVEIRO

RESUMO DAS MODIFICAÇÕES AO ORÇAMENTO DA DESPESA DE 2011

ALTERAÇÃO Nº 5 DE 16/11/2011

Cód. da Classif. Org. Económica	Designação da Classificação	Dotação Inicial	Dotação Atual	Dotação Modificada		Dotação Corrigida
				Inscr./Reforço	Dimin./Anulação	
0211010309	Seguros	95.050,00	95.050,00	1.620,00		96.670,00
021101030901	Seguros de acidentes no trabalho e doenças profiss	95.050,00	95.050,00	1.620,00		96.670,00
0211010310	Outras despesas de segurança social	95.920,00	95.920,00	8.000,00		103.920,00
021101031001	Eventualidade maternidade, paternidade e adopção	95.920,00	95.920,00	8.000,00		103.920,00
021102	Aquisição de bens e serviços	188.700,00	188.700,00	0,00	0,00	188.700,00
02110201	Aquisição de bens	101.635,00	110.635,00	0,00	0,00	110.635,00
0211020102	Combustíveis e lubrificantes	4.545,00	4.545,00	2.000,00		6.545,00
021102010299	Outros	4.545,00	4.545,00	2.000,00		6.545,00
0211020104	Limpeza e higiene	4.600,00	4.600,00		-1.000,00	3.600,00
0211020106	Alimentação-Géneros para confeccionar	43.870,00	43.870,00		-1.000,00	42.870,00
02110202	Aquisição de serviços	87.065,00	78.065,00	0,00	0,00	78.065,00
0211020203	Conservação de bens	665,00	665,00	3.000,00		3.665,00
0211020217	Publicidade	8.210,00	8.210,00		-3.000,00	5.210,00
0215	Económico Financeira	14.379.065,00	14.443.365,00	0,00	0,00	14.443.365,00
0215	DESPESAS CORRENTES	6.471.155,00	6.535.455,00	0,00	0,00	6.535.455,00
021503	Juros e outros encargos	6.350.760,00	6.350.760,00	0,00	0,00	6.350.760,00
02150301	Juros da dívida pública	2.043.045,00	2.043.045,00	400.000,00		2.443.045,00
0215030103	Socied.financ.-Bancos e outras instit. financeiras	2.043.045,00	2.043.045,00	400.000,00		2.443.045,00
021503010302	Empréstimos de médio e longo prazos	2.033.045,00	2.033.045,00	400.000,00		2.433.045,00
02150305	Outros juros	3.844.195,00	3.844.195,00		-400.000,00	3.444.195,00
0215030502	Outros	3.844.195,00	3.844.195,00		-400.000,00	3.444.195,00
Totais das despesas correntes :		13.300.475,00	13.200.475,00	463.370,00	-423.250,00	13.240.595,00
0217	Património Móvel	496.465,00	502.626,99		-700,00	501.926,99
0217	DESPESAS DE CAPITAL	94.760,00	92.221,99		-700,00	91.521,99
021707	Aquisição de bens de capital	94.760,00	92.221,99		-700,00	91.521,99
02170701	Investimentos	94.760,00	92.221,99		-700,00	91.521,99
0217070111	Ferramentas e utensílios	5.000,00	4.692,00		-700,00	3.992,00
0219	Gestão de Sistemas Informáticos	1.938.990,00	1.975.880,00	700,00		1.976.580,00
0219	DESPESAS DE CAPITAL	917.405,00	954.295,00	700,00		954.995,00
021907	Aquisição de bens de capital	887.405,00	924.295,00	700,00		924.995,00
02190701	Investimentos	859.985,00	896.875,00	700,00		897.575,00
0219070107	Equipamento de informática	336.875,00	336.875,00	700,00		337.575,00
Totais das despesas de capital :		341.875,00	341.567,00	700,00	-700,00	341.567,00
0223	Ambiente	3.404.870,00	3.413.620,00	135.000,00		3.548.620,00
0223	DESPESAS CORRENTES	3.401.115,00	3.409.865,00	135.000,00		3.544.865,00
022302	Aquisição de bens e serviços	3.044.535,00	3.053.285,00	135.000,00		3.188.285,00
02230202	Aquisição de serviços	3.039.395,00	3.041.545,00	135.000,00		3.176.545,00
0223020201	Encargos das instalações	1.000.000,00	1.000.000,00	135.000,00		1.135.000,00
0233	Centro Cultural e de Congressos	499.685,00	622.845,00	0,00	0,00	622.845,00
0233	DESPESAS CORRENTES	366.785,00	489.945,00	0,00	0,00	489.945,00
023302	Aquisição de bens e serviços	366.785,00	489.945,00	0,00	0,00	489.945,00
02330202	Aquisição de serviços	346.550,00	466.960,00	0,00	0,00	466.960,00
0233020219	Assistência técnica	10.330,00	10.330,00	1.000,00		11.330,00
0233020225	Outros serviços	28.920,00	27.920,00		-1.000,00	26.920,00
023302022503	Animação Sócio Cultural, Recreativa e Desportiva	15.460,00	15.460,00		-1.000,00	14.460,00
Totais das despesas correntes :		1.025.790,00	1.025.790,00	136.000,00	-1.000,00	1.160.790,00
0235	Museus e Património Histórico	560.585,00	562.785,00	0,00	0,00	562.785,00
0235	DESPESAS DE CAPITAL	267.960,00	267.960,00	0,00	0,00	267.960,00
023507	Aquisição de bens de capital	267.960,00	267.960,00	0,00	0,00	267.960,00
02350701	Investimentos	263.710,00	263.710,00	0,00	0,00	263.710,00
0235070110	Equipamento básico	162.667,00	166.909,00		-780,00	166.129,00
023507011002	Outro	162.667,00	166.909,00		-780,00	166.129,00
0235070112	Artigos e objectos de valor	39.370,00	38.928,00	780,00		39.708,00
Totais das despesas de capital :		202.037,00	205.837,00	780,00	-780,00	205.837,00
0238	Desporto	2.750.645,00	2.760.085,00	0,00	0,00	2.760.085,00
0238	DESPESAS CORRENTES	709.085,00	718.525,00	0,00	0,00	718.525,00
023802	Aquisição de bens e serviços	113.020,00	112.460,00	1.100,00		113.560,00
02380202	Aquisição de serviços	103.405,00	103.255,00	1.100,00		104.355,00



CÂMARA MUNICIPAL DE AVEIRO

RESUMO DAS MODIFICAÇÕES AO ORÇAMENTO DA DESPESA DE 2011

ALTERAÇÃO Nº 5 DE 16/11/2011

Cód. da Classif. Org. Económica	Designação da Classificação	Dotação Inicial	Dotação Atual	Dotação Modificada		Dotação Corrigida
				Inscr./Reforço	Dimin./Anulação	
0238020225	Outros serviços	94.470,00	93.470,00	1.100,00		94.570,00
023802022503	Animação Sócio Cultural, Recreativa e Desportiva	84.820,00	83.820,00	1.100,00		84.920,00
023804	Transferências correntes	481.065,00	491.065,00		-1.100,00	489.965,00
02380407	Instituições sem fins lucrativos	458.065,00	468.065,00		-1.100,00	466.965,00
0238040701	Instituições sem fins lucrativos	458.065,00	468.065,00		-1.100,00	466.965,00
0242	Parques, Jardins e Espaços Verdes	248.180,00	248.780,00	0,00	0,00	248.780,00
0242	DESPESAS CORRENTES	232.830,00	233.430,00	0,00	0,00	233.430,00
024202	Aquisição de bens e serviços	232.830,00	233.430,00	0,00	0,00	233.430,00
02420201	Aquisição de bens	214.030,00	214.630,00		-400,00	214.230,00
0242020121	Outros bens	172.135,00	172.135,00		-400,00	171.735,00
02420202	Aquisição de serviços	18.800,00	18.800,00	400,00		19.200,00
0242020220	Outros trabalhos especializados	3.955,00	3.955,00	400,00		4.355,00
0243	Máquinas, Equipamentos e Transportes	1.447.935,00	1.455.935,00	0,00	0,00	1.455.935,00
0243	DESPESAS CORRENTES	1.047.670,00	1.055.670,00	0,00	0,00	1.055.670,00
024302	Aquisição de bens e serviços	1.047.670,00	1.055.670,00	0,00	0,00	1.055.670,00
02430201	Aquisição de bens	977.795,00	977.795,00		-8.000,00	969.795,00
0243020112	Material de transporte-Peças	93.905,00	80.905,00		-8.000,00	72.905,00
02430202	Aquisição de serviços	69.875,00	77.875,00	8.000,00		85.875,00
0243020203	Conservação de bens	61.980,00	69.980,00	8.000,00		77.980,00
	Totais das despesas correntes :	874.860,00	878.860,00	9.500,00	-9.500,00	878.860,00
	Totais da Alteração nº 5	19.366.882,00	19.297.018,96	912.050,00	-912.050,00	19.297.018,96
	Totais do resumo:	110.030.504,00	107.721.860,35	5.831.108,34	-5.831.108,34	107.721.860,35



CÂMARA MUNICIPAL DE AVEIRO

RESUMO DAS MODIFICAÇÕES AO ORÇAMENTO DA RECEITA DE 2011

REVISÃO Nº 1 DE 15/06/2011

Cód. da Classif. Económica	Designação da Classificação	Previsão Inicial	Previsão Atual	Previsão Modificada		Previsão Corrigida
				Inscr./Reforço	Dimin./Anulação	
	RECEITAS DE CAPITAL	65.697.425,00	65.697.425,00		-6.986.795,54	58.710.629,46
09	Venda de bens de investimento	42.396.055,00	42.396.055,00		-6.989.045,54	35.407.009,46
0901	Terrenos	36.380.000,00	36.380.000,00		-6.989.045,54	29.390.954,46
090106	Admin.Pública-Admin.local-Continente	36.380.000,00	36.380.000,00		-6.989.045,54	29.390.954,46
11	Activos financeiros	220.000,00	220.000,00	2.250,00		222.250,00
1106	Empréstimos a médio e longo prazos	220.000,00	220.000,00	2.250,00		222.250,00
110601	Sociedades e quase-sociedades não financeiras	0,00	0,00	2.250,00		2.250,00
	Totais das receitas de capital:	36.380.000,00	36.380.000,00	2.250,00	-6.989.045,54	29.393.204,46
	OUTRAS RECEITAS	7.000,00	7.000,00	6.986.795,54		6.993.795,54
16	Saldo da gerência anterior	0,00	0,00	6.986.795,54		6.986.795,54
1601	Saldo orçamental	0,00	0,00	6.986.795,54		6.986.795,54
160101	Na posse do serviço	0,00	0,00	2.084.671,92		2.084.671,92
160103	Na posse do serviço-Consignado	0,00	0,00	4.902.123,62		4.902.123,62
	Totais das outras receitas:	0,00	0,00	6.986.795,54	0,00	6.986.795,54
	Totais da Revisão nº 1	36.380.000,00	36.380.000,00	6.989.045,54	-6.989.045,54	36.380.000,00
	Totais do resumo:	36.380.000,00	36.380.000,00	6.989.045,54	-6.989.045,54	36.380.000,00

Modificações às GOP'S



aveiro



CÂMARA MUNICIPAL DE AVEIRO

RESUMO DAS MODIFICAÇÕES ÀS GRANDES OPÇÕES DO PLANO (G.O.P.) DE 2011

ALTERAÇÃO Nº 1 DE 03/01/2011

Obj.	Prog.	Projeto		Ação	Sub aç.	Designação	Classif. Orçamental		Financiamento Definido			
		Ano	Nº				Org.	Económica	Inicial	Atual	Modificado	Corrigido
01						OBJECTIVOS GERAIS			1.921.641,00	1.921.641,00	-2.500,00	1.919.141,00
01	111					Administração Geral			1.428.060,00	1.428.060,00	-2.500,00	1.425.560,00
01	111	2003	4			Equipamentos Diversos e Sistemas de Informação			685.855,00	685.855,00	0,00	685.855,00
01	111	2003	4	7		Equipamento Básico			49.220,00	49.220,00	0,00	49.220,00
01	111	2003	4	7	1	Equipamento Básico	0204	07011002	2.420,00	2.420,00	2.230,00	4.650,00
01	111	2003	4	7	3	Equipamento Básico	0217	07011002	44.200,00	44.200,00	-2.230,00	41.970,00
01	111	2011	5000			Segurança e Saúde no Trabalho			50.550,00	50.550,00	-2.500,00	48.050,00
01	111	2011	5000	2		Serviços Diversos	0211	020220	39.200,00	39.200,00	-2.500,00	36.700,00
02						OBJECTIVOS SOCIAIS			34.587.495,00	34.587.495,00	691.915,00	35.279.410,00
02	211					Ensino não superior			7.166.110,00	7.166.110,00	-130.484,00	7.035.626,00
02	211	2003	32			Construção, Remodelação e Recuperação das Escolas Básicas e Jardins de Infância do Concelho			628.820,00	628.820,00	9.050,00	637.870,00
02	211	2003	32	4		Escolas Básicas e Jardins de Infância	0225	07010305	464.905,00	464.905,00	9.050,00	473.955,00
02	211	2004	47			Terrenos destinados ao Parque Escolar			1.150.000,00	1.150.000,00	-400.000,00	750.000,00
02	211	2004	47	1		Centros de Cacia, São Bernardo e Oliveirinha	0222	070101	800.000,00	800.000,00	-400.000,00	400.000,00
02	211	2008	21			Carta Educativa - Ampliações e Novos Centros Educativos			4.963.535,00	4.963.535,00	260.466,00	5.224.001,00
02	211	2008	21	3		Centro Escolar de Santiago	0225	07010305	854.260,00	854.260,00	-214.534,00	639.726,00
02	211	2008	21	8		Centro Escolar da Glória	0225	07010305	0,00	0,00	255.000,00	255.000,00
02	211	2008	21	9		Centro Escolar da Vera Cruz	0225	07010305	0,00	0,00	220.000,00	220.000,00
02	211	2008	21	10		Equipamento Informático	0219	070107	119.400,00	119.400,00	0,00	119.400,00
02	211	2008	21	11		Mobiliário e Equipamento Didático	0236	07011002	70.100,00	70.100,00	0,00	70.100,00
02	212					Serviços Auxiliares de Ensino			2.519.320,00	2.519.320,00	0,00	2.519.320,00
02	212	2010	5002			Acção Social Escolar			1.147.200,00	1.147.200,00	0,00	1.147.200,00
02	212	2010	5002	2		Protocolos com Juntas de Freguesia	0236	04050102	15.000,00	15.000,00	-1.550,00	13.450,00
02	212	2010	5002	3		Protocolos com IPSS e Associações	0236	040701	55.000,00	55.000,00	1.550,00	56.550,00
02	242					Ordenamento do Território			13.663.399,00	13.663.399,00	759.539,00	14.422.938,00
02	242	2003	70			Obras e Fornecimentos Complementares ao Ordenamento do Território			190.275,00	190.275,00	289.040,00	479.315,00
02	242	2003	70	1		Edifícios Diversos			12.180,00	12.180,00	72.000,00	84.180,00
02	242	2003	70	1	2	Edifícios Diversos	0225	07010307	11.310,00	11.310,00	72.000,00	83.310,00
02	242	2003	70	5		Arranjos exteriores e outras construções	0224	07010413	69.455,00	69.455,00	217.040,00	286.495,00
02	242	2004	79			Património Imobiliário - Terrenos e Edifícios			5.746.895,00	5.746.895,00	1.332.163,00	7.079.058,00



CÂMARA MUNICIPAL DE AVEIRO

RESUMO DAS MODIFICAÇÕES ÀS GRANDES OPÇÕES DO PLANO (G.O.P.) DE 2011

ALTERAÇÃO Nº 1 DE 03/01/2011

Obj.	Prog.	Projeto		Ação	Sub aç.	Designação	Classif. Orçamental		Financiamento Definido			
		Ano	Nº				Org.	Económica	Inicial	Atual	Modificado	Corrigido
02	242	2004	79	6		Terrenos Rústicos e Urbanos	0222	070101	4.726.795,00	4.726.795,00	1.124.163,00	5.850.958,00
02	242	2004	79	10		Edifícios	0222	07010307	415.100,00	415.100,00	208.000,00	623.100,00
02	242	2009	49			PdS - Parque da Sustentabilidade			4.363.720,00	4.363.720,00	-855.574,00	3.508.146,00
02	242	2009	49	2		Largo do Alboi - Requalificação Urbana	0225	07010413	725.420,00	725.420,00	-285.520,00	439.900,00
02	242	2009	49	3		Restauro da Igreja St. António e Capela S. Francisco	0225	07010307	437.250,00	437.250,00	-182.184,00	255.066,00
02	242	2009	49	4		EEAFAC - Edifício e Equipamento de Animação e Formação Artístico Científico	0225	07010307	579.640,00	579.640,00	-289.820,00	289.820,00
02	242	2009	49	9		Centro de Educação Ambiental	0225	07010307	392.200,00	392.200,00	-98.050,00	294.150,00
02	242	2009	5051			PdS - Parque da Sustentabilidade			414.860,00	414.860,00	-6.090,00	408.770,00
02	242	2009	5051	2		Estudos e Projectos			235.540,00	235.540,00	-23.080,00	212.460,00
02	242	2009	5051	2	4	Inovações no PdS - Definição estratégica e Certificação	0206	020214	56.260,00	56.260,00	-23.080,00	33.180,00
02	242	2009	5051	5		Outros Trabalhos Especializados			103.305,00	103.305,00	2.250,00	105.555,00
02	242	2009	5051	5	2	Animação e Divulgação - Ambiente	0223	020220	5.420,00	5.420,00	2.250,00	7.670,00
02	242	2009	5051	6		Locação de Outros Bens			13.190,00	13.190,00	7.440,00	20.630,00
02	242	2009	5051	6	3	Animação e Divulgação - GDFE	0206	020208	9.740,00	9.740,00	7.440,00	17.180,00
02	242	2009	5051	11		Material de Educação Cultura e Recreio			9.200,00	9.200,00	7.300,00	16.500,00
02	242	2009	5051	11	1	Animação e Divulgação - Ambiente	0223	020120	3.390,00	3.390,00	7.300,00	10.690,00
02	246					Protecção do meio ambiente e conservação da Natureza			2.552.255,00	2.552.255,00	-68.040,00	2.484.215,00
02	246	2003	101			Arranjos Exteriores e Outras Construções Diversas			215.540,00	215.540,00	-68.040,00	147.500,00
02	246	2003	101	2		Arranjos Exteriores e Outras Construções			175.585,00	175.585,00	-68.040,00	107.545,00
02	246	2003	101	2	2	Arranjos Exteriores e Outras Construções	0225	07010413	68.040,00	68.040,00	-68.040,00	0,00
02	251					Cultura			1.226.317,00	1.226.317,00	40.000,00	1.266.317,00
02	251	2011	5014			Parceria para dinamização cultural no Concelho de Aveiro			314.670,00	314.670,00	40.000,00	354.670,00
02	251	2011	5014	4		TEMA - Teatro Municipal de Aveiro, E.M.	0231	05010101	80.000,00	80.000,00	40.000,00	120.000,00
02	252					Desporto, recreio e lazer			3.844.605,00	3.844.605,00	0,00	3.844.605,00
02	252	2008	5052			Life Cycle			13.875,00	13.875,00	0,00	13.875,00
02	252	2008	5052	3		Workshops e outros eventos	0204	020216	1.400,00	1.400,00	-324,00	1.076,00
02	252	2008	5052	10		Outros serviços	0204	02022599	400,00	400,00	324,00	724,00
02	253					Outras actividades cívicas e religiosas			457.020,00	457.020,00	90.900,00	547.920,00
02	253	2010	18			Pólo de valorização e divulgação da colecção de arte contemporânea de Aveiro			322.500,00	322.500,00	90.900,00	413.400,00
02	253	2010	18	1		Recuperação da Capela de S. Tomás de Aquino	0225	07010307	322.500,00	322.500,00	90.900,00	413.400,00



CÂMARA MUNICIPAL DE AVEIRO

RESUMO DAS MODIFICAÇÕES ÀS GRANDES OPÇÕES DO PLANO (G.O.P.) DE 2011

ALTERAÇÃO Nº 1 DE 03/01/2011

Obj.	Prog.	Projeto		Ação	Sub aç.	Designação	Classif. Orçamental		Financiamento Definido			
		Ano	Nº				Org.	Económica	Inicial	Atual	Modificado	Corrigido
03						OBJECTIVOS ECONÓMICOS			25.867.400,00	25.867.400,00	-630.315,00	25.237.085,00
03	310					Agricultura, pecuária, silvicultura, caça e pesca			910.535,00	910.535,00	-618.100,00	292.435,00
03	310	2008	40			Núcleo de Apoio à Pesca em S. Jacinto			910.535,00	910.535,00	-618.100,00	292.435,00
03	310	2008	40	1		Núcleo de Apoio à Pesca em S. Jacinto	0225	07010413	910.535,00	910.535,00	-618.100,00	292.435,00
03	320					Industria e energia			901.020,00	901.020,00	25.315,00	926.335,00
03	320	2009	50			Eficiência Hídrica de Edifícios e Espaços Públicos - O Caminho para a Gestão Sustentável da Água			0,00	0,00	25.315,00	25.315,00
03	320	2009	50	1		Beneficiação de Edifícios	0224	07011002	0,00	0,00	25.315,00	25.315,00
03	320	2009	5047			Eficiência Hídrica de Edifícios e Espaços Públicos - O Caminho para a Gestão Sustentável da Água			23.575,00	23.575,00	0,00	23.575,00
03	320	2009	5047	1		Auditorias e Diagnósticos	0224	020214	14.000,00	14.000,00	-5.750,00	8.250,00
03	320	2009	5047	2		Acções de Sensibilização e Dinamização	0224	020220	5.000,00	5.000,00	-2.500,00	2.500,00
03	320	2009	5047	3		Transferências para Entidade Executora	0224	04050104	4.575,00	4.575,00	-2.555,00	2.020,00
03	320	2009	5047	4		Beneficiação de Edifícios	0224	020121	0,00	0,00	10.805,00	10.805,00
03	331					Transportes rodoviários			21.558.145,00	21.558.145,00	-313.600,00	21.244.545,00
03	331	2003	176			Beneficiação de Arruamentos e Obras Complementares no Concelho			4.699.620,00	4.699.620,00	9.400,00	4.709.020,00
03	331	2003	176	9		Estádio Municipal de Aveiro - Arruamento 4			48.575,00	48.575,00	9.400,00	57.975,00
03	331	2003	176	9	1	Acesso ao Estádio Municipal - Arruamento 4	0225	07010401	7.000,00	7.000,00	9.400,00	16.400,00
03	331	2009	38			Planeamento Municipal de Infraestruturas Viárias e Urbanas			2.338.775,00	2.338.775,00	-323.000,00	2.015.775,00
03	331	2009	38	3		Av. da Quinta do Cruzeiro - Canal de S. Roque e Av. das Agrads do Norte 2ª Fase	0226	07010401	646.000,00	646.000,00	-323.000,00	323.000,00
03	350					Outros			1.460.020,00	1.460.020,00	276.070,00	1.736.090,00
03	350	2003	268			Requalificação Urbana e Infraestruturação do Concelho			695.700,00	695.700,00	50.000,00	745.700,00
03	350	2003	268	1		Arranjos Exteriores e Outras Construções Diversas			623.000,00	623.000,00	50.000,00	673.000,00
03	350	2003	268	1	1	Arranjos Exteriores e Outras Construções Diversas	0204	07010413	430.000,00	430.000,00	50.000,00	480.000,00
03	350	2008	5070			Aveiro Empreendedor			56.855,00	56.855,00	6.090,00	62.945,00
03	350	2008	5070	2		Promoção	0206	020220	3.500,00	3.500,00	6.090,00	9.590,00
03	350	2009	5055			URBACT Programme			37.365,00	37.365,00	0,00	37.365,00
03	350	2009	5055	4		Comunicação e Disseminação			6.150,00	6.150,00	0,00	6.150,00
03	350	2009	5055	4	1	UNIC	0206	020220	3.930,00	3.930,00	-1.921,00	2.010,00
03	350	2009	5055	4	2	FIN URB ACT	0206	020220	2.220,00	2.220,00	1.921,00	4.141,00
03	350	2011	29			Rede Urbana para a Competitividade e Inovação			14.500,00	14.500,00	195.380,00	209.880,00



CÂMARA MUNICIPAL DE AVEIRO

RESUMO DAS MODIFICAÇÕES ÀS GRANDES OPÇÕES DO PLANO (G.O.P.) DE 2011

ALTERAÇÃO Nº 1 DE 03/01/2011

Obj.	Prog.	Projeto		Ação	Sub aç.	Designação	Classif. Orçamental		Financiamento Definido			
		Ano	Nº				Org.	Económica	Inicial	Atual	Modificado	Corrigido
03	350	2011	29	1		Maquinaria e Outro Equipamento	0206	07011002	14.500,00	14.500,00	-14.500,00	0,00
03	350	2011	29	2		Reabilitação/Adaptação do Edifício	0225	07010307	0,00	0,00	209.880,00	209.880,00
03	350	2011	5028			Redes Urbanas para a Competitividade e Inovação			191.690,00	191.690,00	24.600,00	216.290,00
03	350	2011	5028	3		Elaboração de Projecto	0206	020214	0,00	0,00	24.600,00	24.600,00
Totais da Alteração nº 1									12.410.065,00	12.410.065,00	59.100,00	12.469.166,00
Totais do resumo:									12.410.065,00	12.410.065,00	59.100,00	12.469.166,00

Compromissos Plurianuais existentes à
data 31/12/2011



aveiro



Câmara Municipal de Aveiro

DECLARAÇÃO

O Vereador do Pelouro Financeiro da Câmara Municipal de Aveiro, para os efeitos previstos na alínea a) do n.º 1 do artigo 15º da Lei n.º 8/2012, de 21 de Fevereiro, declara que todos os compromissos plurianuais existentes a 31 de Dezembro de 2011 se encontram devidamente registados de acordo com as normas reguladas no Pocal conforme mapa anexo.

O Vereador do Pelouro Financeiro

Dr. Pedro Nuno Tavares Matos Ferreira

CÂMARA MUNICIPAL DE AVEIRO

Mapa auxiliar para declaração de Compromissos Plurianuais à data de 31-12-2011

Ano	Montante
2012	4.689.780,82
2013	1.073.475,49
2014	224.614,06
Seguintes	1.334.504,88

Pagamentos em atraso à data
31/12/2011



aveiro



Câmara Municipal de Aveiro

DECLARAÇÃO

O Vereador do Pelouro Financeiro da Câmara Municipal de Aveiro, para os efeitos previstos na alínea b) do n.º 1 do artigo 15º da Lei n.º 8/2012, de 21 de Fevereiro, elenca de forma analítica, todos os pagamentos em atraso a 31 de Dezembro de 2011 conforme mapa anexo.

O Vereador do Pelouro Financeiro

Dr. Pedro Nuno Tavares Matos Ferreira

CÂMARA MUNICIPAL DE AVEIRO

Mapa auxiliar para declaração de pagamentos em atraso à data de 31-12-2011

ID	Ano da Div.	Class. Económica	Fornecedor		Valor
			NIF	Nome	
FACT.: 20114807/2011	2011	020219	502332905	2045 - EMPRESA SEGURANÇA S.A.	275,52
FACT.: 64/2011	2011	020214	503500259	A 400 - PROJECTISTAS E CONSULTORES DE ENGENHAF	9.225,00
FACT.: 36754/T/2008	2008		500046808	A LUSITÂNIA - BORREGO, SANTOS E SANTOS, LDA	160,20
FACT.: 37519/T/2009	2009		500046808	A LUSITÂNIA - BORREGO, SANTOS E SANTOS, LDA	66,00
FACT.: 39942/T/2011	2011	020108	500046808	A LUSITÂNIA - BORREGO, SANTOS E SANTOS, LDA	1.353,00
FACT.MAT.: 401149/T/2011	2011	020108	500046808	A LUSITÂNIA - BORREGO, SANTOS E SANTOS, LDA	799,50
FACT.: 40175/T/2011	2011	020220	500046808	A LUSITÂNIA - BORREGO, SANTOS E SANTOS, LDA	73,80
FACT.: 40430/T/2011	2011	020220	500046808	A LUSITÂNIA - BORREGO, SANTOS E SANTOS, LDA	67,67
FACT.: 40431/T/2011	2011	020108	500046808	A LUSITÂNIA - BORREGO, SANTOS E SANTOS, LDA	239,11
FACT.: 40462/T/2011	2011	020220	500046808	A LUSITÂNIA - BORREGO, SANTOS E SANTOS, LDA	108,24
FACT.: 40481/T/2011	2011	020220	500046808	A LUSITÂNIA - BORREGO, SANTOS E SANTOS, LDA	255,84
FACT.: 40536/T/2011	2011	020220	500046808	A LUSITÂNIA - BORREGO, SANTOS E SANTOS, LDA	177,12
FACT.: 40589/T/2011	2011	020220	500046808	A LUSITÂNIA - BORREGO, SANTOS E SANTOS, LDA	608,85
FACT.: 40668/T/2011	2011	020220	500046808	A LUSITÂNIA - BORREGO, SANTOS E SANTOS, LDA	184,50
FACT.: 40726/T/2011	2011	020220	500046808	A LUSITÂNIA - BORREGO, SANTOS E SANTOS, LDA	49,19
FACT.: 40951/T/2011	2011	020220	500046808	A LUSITÂNIA - BORREGO, SANTOS E SANTOS, LDA	215,25
FACT.: 40954/T/2011	2011	020220	500046808	A LUSITÂNIA - BORREGO, SANTOS E SANTOS, LDA	227,55
FACT.: 20112359/2011	2011	020121	502661640	A. ÂNGELO SEIXAS E FILHOS, LDA	22,45
FACT.: 20112386/2011	2011	020121	502661640	A. ÂNGELO SEIXAS E FILHOS, LDA	19,26
FACT.: 20112593/2011	2011	020121	502661640	A. ÂNGELO SEIXAS E FILHOS, LDA	215,94
FACT.: 1102200705/2011	2011	07010602	506394751	A.C.-MANUTENÇÃO E COMÉRCIO DE VEÍCULOS, S.A.	2.479,96
FACT.: 1102200705/2011	2011	07010602	506394751	A.C.-MANUTENÇÃO E COMÉRCIO DE VEÍCULOS, S.A.	6.072,17
EC (ADSE): 447020070626/2007	2007	01030101	600000303	A.D.S.E.	2.020,08
EC (ADSE): 26210/2008	2008	01030101	600000303	A.D.S.E.	8.998,39
EC (ADSE): 27209/2008	2008	01030101	600000303	A.D.S.E.	50.723,10
QADSE: 2180/2009	2009	01030501	600000303	A.D.S.E.	2,50
EC (ADSE): 309/2009	2009	01030101	600000303	A.D.S.E.	12.388,52
EC (ADSE): 1331/2009	2009	01030101	600000303	A.D.S.E.	7.883,86
QADSE: 269320090114/2009	2009	01030501	600000303	A.D.S.E.	1.375,00
EC (ADSE): 4962/2009	2009	01030101	600000303	A.D.S.E.	3.457,04
EC (ADSE): 5699/2009	2009	01030101	600000303	A.D.S.E.	3.899,21
EC (ADSE): 6655/2009	2009	01030101	600000303	A.D.S.E.	6.347,25
EC (ADSE): 7601/2009	2009	01030101	600000303	A.D.S.E.	8.769,52
EC (ADSE): 8335/2009	2009	01030101	600000303	A.D.S.E.	9.247,35
EC (ADSE): 9177/2009	2009	01030101	600000303	A.D.S.E.	3.702,81
EC (ADSE): 11032/2009	2009	01030101	600000303	A.D.S.E.	577,80
EC (ADSE): 11779/2009	2009	01030101	600000303	A.D.S.E.	12.582,57
EC (ADSE): 12696/2009	2009	01030101	600000303	A.D.S.E.	3.891,31
EC (ADSE): 13485/2009	2009	01030101	600000303	A.D.S.E.	13.481,41
EC (ADSE): 14474/2009	2009	01030101	600000303	A.D.S.E.	20.669,66
EC (ADSE): 15347/2009	2009	01030101	600000303	A.D.S.E.	5.226,39
QADSE: 16213/2009	2009	01030501	600000303	A.D.S.E.	5,00
EC (ADSE): 17720/2009	2009	01030101	600000303	A.D.S.E.	4.415,51
EC (ADSE): 18719/2009	2009	01030101	600000303	A.D.S.E.	1.990,49
EC (ADSE): 19564/2009	2009	01030101	600000303	A.D.S.E.	25.338,13
EC (ADSE): 20366/2009	2009	01030101	600000303	A.D.S.E.	12.903,83
EC (ADSE): 21368/2009	2009	01030101	600000303	A.D.S.E.	14.164,17
EC (ADSE): 22342/2009	2009	01030101	600000303	A.D.S.E.	10.340,83

CÂMARA MUNICIPAL DE AVEIRO

Mapa auxiliar para declaração de pagamentos em atraso à data de 31-12-2011

ID	Ano da Div.	Class. Económica	Fornecedor		Valor
			NIF	Nome	
EC (ADSE): 24240/2009	2009	01030101	600000303	A.D.S.E.	13.404,09
EC (ADSE): 25187/2009	2009	01030101	600000303	A.D.S.E.	1.010,30
EC (ADSE): 25955/2009	2009	01030101	600000303	A.D.S.E.	12.226,20
EC (ADSE): 26701/2009	2009	01030101	600000303	A.D.S.E.	4.636,07
EC (ADSE): 27662/2009	2009	01030101	600000303	A.D.S.E.	64,10
EC (ADSE): 28369/2009	2009	01030101	600000303	A.D.S.E.	264,90
EC (ADSE): 29118/2009	2009	01030101	600000303	A.D.S.E.	23.447,27
EC (ADSE): 30905/2009	2009	01030101	600000303	A.D.S.E.	5.673,19
EC (ADSE): 00151/2010	2010	01030101	600000303	A.D.S.E.	1,25
EC (ADSE): 00768/2010	2010	01030101	600000303	A.D.S.E.	9.077,42
EC (ADSE): 04113/2010	2010	01030101	600000303	A.D.S.E.	19.176,36
EC (ADSE): 06283/2010	2010	01030101	600000303	A.D.S.E.	6.529,47
EC (ADSE): 08041/2010	2010	01030101	600000303	A.D.S.E.	6.941,55
EC (ADSE): 08990/2010	2010	01030101	600000303	A.D.S.E.	6.344,25
EC (ADSE): 11845/2010	2010	01030101	600000303	A.D.S.E.	9.155,52
EC (ADSE): 12832/2010	2010	01030101	600000303	A.D.S.E.	6.108,16
EC (ADSE): 13875/2010	2010	01030101	600000303	A.D.S.E.	5.708,36
EC (ADSE): 147572010071/2010	2010	01030101	600000303	A.D.S.E.	7,50
EC (ADSE): 16275/2010	2010	01030101	600000303	A.D.S.E.	3.939,61
EC (ADSE): 17349/2010	2010	01030101	600000303	A.D.S.E.	9.972,39
EC (ADSE): 18345/2010	2010	01030101	600000303	A.D.S.E.	3.680,76
EC (ADSE): 5315/2010	2010	01030101	600000303	A.D.S.E.	3.576,21
EC (ADSE): 20209/2010	2010	01030101	600000303	A.D.S.E.	3.001,72
EC (ADSE): 21440/2010	2010	01030101	600000303	A.D.S.E.	28.434,78
EC (ADSE): 23530/2010	2010	01030101	600000303	A.D.S.E.	266,06
EC (ADSE): 156/2011	2011	01030101	600000303	A.D.S.E.	2,50
EC (ADSE): 1452/2011	2011	01030101	600000303	A.D.S.E.	13.310,46
EC (ADSE): 1986/2011	2011	01030101	600000303	A.D.S.E.	2.895,02
EC (ADSE): 2041/2011	2011	01030101	600000303	A.D.S.E.	2.047,97
EC (ADSE): 2122/2011	2011	01030101	600000303	A.D.S.E.	864,93
EC (ADSE): 2892/2011	2011	01030101	600000303	A.D.S.E.	5.204,40
EC (ADSE): 4327/2011	2011	01030101	600000303	A.D.S.E.	6.589,78
EC (ADSE): 2180/2011	2011	01030101	600000303	A.D.S.E.	2,50
EC (ADSE): 51482/2011	2011	01030101	600000303	A.D.S.E.	1.526,50
EC (ADSE): 52449/2011	2011	01030101	600000303	A.D.S.E.	11.704,97
EC (ADSE): 53317/2011	2011	01030101	600000303	A.D.S.E.	12.819,07
FACT.: 240/2009	2009		503998150	A.S*- ATELIER DE SANTOS, ARQUITECTURA, LDA	4.531,80
FACT.: 246/2009	2009		503998150	A.S*- ATELIER DE SANTOS, ARQUITECTURA, LDA	800,95
FACT.: 250/2009	2009		503998150	A.S*- ATELIER DE SANTOS, ARQUITECTURA, LDA	1.088,46
FACT.: 254/2010	2010		503998150	A.S*- ATELIER DE SANTOS, ARQUITECTURA, LDA	727,56
FACT.: 257/2010	2010		503998150	A.S*- ATELIER DE SANTOS, ARQUITECTURA, LDA	727,56
FACT.: 261/2010	2010		503998150	A.S*- ATELIER DE SANTOS, ARQUITECTURA, LDA	439,08
FACT.: 276/2010	2010		503998150	A.S*- ATELIER DE SANTOS, ARQUITECTURA, LDA	1.101,16
FACT.: 278/2010	2010		503998150	A.S*- ATELIER DE SANTOS, ARQUITECTURA, LDA	367,05
FACT.: 284/2011	2011		503998150	A.S*- ATELIER DE SANTOS, ARQUITECTURA, LDA	746,86
ACASA: ACASA/NOV/2008	2008	01030102	501253440	ACASA - ASSOCIAÇÃO DE CULTURA E ASSISTÊNCIA SEI	30.496,23
ACASA: ACASA/DEZ/2008	2008	01030102	501253440	ACASA - ASSOCIAÇÃO DE CULTURA E ASSISTÊNCIA SEI	30.514,38
ACASA: ACASA/JANEIR/2009	2009	01030102	501253440	ACASA - ASSOCIAÇÃO DE CULTURA E ASSISTÊNCIA SEI	32.142,75

CÂMARA MUNICIPAL DE AVEIRO

Mapa auxiliar para declaração de pagamentos em atraso à data de 31-12-2011

ID	Ano da Div.	Class. Económica	Fornecedor		Valor
			NIF	Nome	
ACASA: ACASA/FEVERI/2009	2009	01030102	501253440	ACASA - ASSOCIAÇÃO DE CULTURA E ASSISTÊNCIA SEI	32.015,37
ACASA: ACASA/ABRIL/2009	2009	01030102	501253440	ACASA - ASSOCIAÇÃO DE CULTURA E ASSISTÊNCIA SEI	31.946,82
ACASA: ACASA/MAIO/2009	2009	01030102	501253440	ACASA - ASSOCIAÇÃO DE CULTURA E ASSISTÊNCIA SEI	31.717,47
ACASA: ACASA/MARÇO/2009	2009	01030102	501253440	ACASA - ASSOCIAÇÃO DE CULTURA E ASSISTÊNCIA SEI	32.145,90
ACASA: ACASA/JUNHO/2009	2009	01030102	501253440	ACASA - ASSOCIAÇÃO DE CULTURA E ASSISTÊNCIA SEI	31.701,78
ACASA: ACASA/SETEMB/2009	2009	01030102	501253440	ACASA - ASSOCIAÇÃO DE CULTURA E ASSISTÊNCIA SEI	31.462,59
ACASA: ACASA/JULHO/2009	2009	01030102	501253440	ACASA - ASSOCIAÇÃO DE CULTURA E ASSISTÊNCIA SEI	31.650,03
ACASA: ACASA/AGOSTO/2009	2009	01030102	501253440	ACASA - ASSOCIAÇÃO DE CULTURA E ASSISTÊNCIA SEI	31.715,61
ACASA: ACASA/OUTUBR/2009	2009	01030102	501253440	ACASA - ASSOCIAÇÃO DE CULTURA E ASSISTÊNCIA SEI	31.427,43
ACASA: ACASA/NOVEMB/2009	2009	01030102	501253440	ACASA - ASSOCIAÇÃO DE CULTURA E ASSISTÊNCIA SEI	31.311,30
ACASA: ACASA/DEZEMB/2009	2009	01030102	501253440	ACASA - ASSOCIAÇÃO DE CULTURA E ASSISTÊNCIA SEI	31.214,34
ACASA: ACASA/FEVERE/2010	2010	01030102	501253440	ACASA - ASSOCIAÇÃO DE CULTURA E ASSISTÊNCIA SEI	30.863,13
ACASA: ACASA/JANEIR/2010	2010	01030102	501253440	ACASA - ASSOCIAÇÃO DE CULTURA E ASSISTÊNCIA SEI	31.147,20
ACASA: ACASA/MARÇO/2010	2010	01030102	501253440	ACASA - ASSOCIAÇÃO DE CULTURA E ASSISTÊNCIA SEI	31.141,47
ACASA: ACASA/ABRIL/2010	2010	01030102	501253440	ACASA - ASSOCIAÇÃO DE CULTURA E ASSISTÊNCIA SEI	28.642,02
FACT.: 7035/2010	2010	07011002	501611096	ADÁGIO - INSTRUMENTOS MÚSICAIS, LDA	1.530,00
FACT.: 19057/2011	2011	02022599	500974667	ADEGA EVARISTO - FONSECA & SANTOS, LDA	40,00
FACT.: 500004306/2010	2010	020201	509107630	ADRA - Águas da Região de Aveiro, S.A.	87,84
FACT.: 512014386/2010	2010	020201	509107630	ADRA - Águas da Região de Aveiro, S.A.	5,15
FACT.: 512014425/2010	2010	020201	509107630	ADRA - Águas da Região de Aveiro, S.A.	104,63
FACT.: 512014582/2010	2010	020201	509107630	ADRA - Águas da Região de Aveiro, S.A.	3.693,49
FACT.: 512014597/2010	2010	020201	509107630	ADRA - Águas da Região de Aveiro, S.A.	8,58
FACT.: 512015015/2010	2010	020201	509107630	ADRA - Águas da Região de Aveiro, S.A.	27,25
FACT.: 512015044/2010	2010	020201	509107630	ADRA - Águas da Região de Aveiro, S.A.	9,01
FACT.: 512015245/2010	2010	020201	509107630	ADRA - Águas da Região de Aveiro, S.A.	57,78
FACT.: 516005661/2010	2010	020201	509107630	ADRA - Águas da Região de Aveiro, S.A.	400,00
FACT.: 516005819/2010	2010	020201	509107630	ADRA - Águas da Região de Aveiro, S.A.	7,98
FACT.: 609000451/2010	2010	020201	509107630	ADRA - Águas da Região de Aveiro, S.A.	10,98
FACT.: 609001070/2010	2010	020201	509107630	ADRA - Águas da Região de Aveiro, S.A.	72,58
FACT.: 600001028/2010	2010	020201	509107630	ADRA - Águas da Região de Aveiro, S.A.	50,80
FACT.: 600001055/2010	2010	020201	509107630	ADRA - Águas da Região de Aveiro, S.A.	78,19
FACT.: 618000004/2010	2010	020201	509107630	ADRA - Águas da Região de Aveiro, S.A.	48,20
N.CRÉD.: 100400002586/2010	2010	020201	509107630	ADRA - Águas da Região de Aveiro, S.A.	-108,31
N.CRÉD.: 100400002838/2010	2010	020201	509107630	ADRA - Águas da Região de Aveiro, S.A.	-175,68
N.CRÉD.: 100500004249/2010	2010	020201	509107630	ADRA - Águas da Região de Aveiro, S.A.	-15,18
N.CRÉD.: 100500004253/2010	2010	020201	509107630	ADRA - Águas da Região de Aveiro, S.A.	-3,12
N.CRÉD.: 100500004254/2010	2010	020201	509107630	ADRA - Águas da Região de Aveiro, S.A.	-5,11
N.CRÉD.: 100500004257/2010	2010	020201	509107630	ADRA - Águas da Região de Aveiro, S.A.	-36,93
N.CRÉD.: 100500004258/2010	2010	020201	509107630	ADRA - Águas da Região de Aveiro, S.A.	-212,46
N.CRÉD.: 100500004259/2010	2010	020201	509107630	ADRA - Águas da Região de Aveiro, S.A.	-16,04
N.CRÉD.: 100500004260/2010	2010	020201	509107630	ADRA - Águas da Região de Aveiro, S.A.	-82,54
N.CRÉD.: 100500004261/2010	2010	020201	509107630	ADRA - Águas da Região de Aveiro, S.A.	-51,47
N.CRÉD.: 100500004262/2010	2010	020201	509107630	ADRA - Águas da Região de Aveiro, S.A.	-28,49
N.CRÉD.: 100500004263/2010	2010	020201	509107630	ADRA - Águas da Região de Aveiro, S.A.	-95,95
N.CRÉD.: 100500004266/2010	2010	020201	509107630	ADRA - Águas da Região de Aveiro, S.A.	-0,84
N.CRÉD.: 100500004267/2010	2010	020201	509107630	ADRA - Águas da Região de Aveiro, S.A.	-105,54
N.CRÉD.: 100500004268/2010	2010	020201	509107630	ADRA - Águas da Região de Aveiro, S.A.	-298,63
N.CRÉD.: 100500004271/2010	2010	020201	509107630	ADRA - Águas da Região de Aveiro, S.A.	-1,06

CÂMARA MUNICIPAL DE AVEIRO

Mapa auxiliar para declaração de pagamentos em atraso à data de 31-12-2011

ID	Ano da Div.	Class. Económica	Fornecedor		Valor
			NIF	Nome	
N.CRÉD.: 100500004273/2010	2010	020201	509107630	ADRA - Águas da Região de Aveiro, S.A.	-5,14
N.CRÉD.: 100500004274/2010	2010	020201	509107630	ADRA - Águas da Região de Aveiro, S.A.	-11,07
N.CRÉD.: 100500004276/2010	2010	020201	509107630	ADRA - Águas da Região de Aveiro, S.A.	-81,70
N.CRÉD.: 100500004277/2010	2010	020201	509107630	ADRA - Águas da Região de Aveiro, S.A.	-19,14
N.CRÉD.: 100500004280/2010	2010	020201	509107630	ADRA - Águas da Região de Aveiro, S.A.	-29,23
N.CRÉD.: 100500004281/2010	2010	020201	509107630	ADRA - Águas da Região de Aveiro, S.A.	-5,14
N.CRÉD.: 100500004283/2010	2010	020201	509107630	ADRA - Águas da Região de Aveiro, S.A.	-11,19
N.CRÉD.: 100500004284/2010	2010	020201	509107630	ADRA - Águas da Região de Aveiro, S.A.	-36,32
N.CRÉD.: 100500004286/2010	2010	020201	509107630	ADRA - Águas da Região de Aveiro, S.A.	-4,23
N.CRÉD.: 100500004287/2010	2010	020201	509107630	ADRA - Águas da Região de Aveiro, S.A.	-66,69
N.CRÉD.: 100500004288/2010	2010	020201	509107630	ADRA - Águas da Região de Aveiro, S.A.	-68,53
N.CRÉD.: 100500004289/2010	2010	020201	509107630	ADRA - Águas da Região de Aveiro, S.A.	-0,09
N.CRÉD.: 100500004324/2010	2010	020201	509107630	ADRA - Águas da Região de Aveiro, S.A.	-21,11
N.CRÉD.: 100500004325/2010	2010	020201	509107630	ADRA - Águas da Região de Aveiro, S.A.	-80,23
N.CRÉD.: 100500004332/2010	2010	020201	509107630	ADRA - Águas da Região de Aveiro, S.A.	-40,51
N.CRÉD.: 100500004333/2010	2010	020201	509107630	ADRA - Águas da Região de Aveiro, S.A.	-33,26
N.CRÉD.: 100500004341/2010	2010	020201	509107630	ADRA - Águas da Região de Aveiro, S.A.	-100,32
N.CRÉD.: 100509011136/2010	2010	020201	509107630	ADRA - Águas da Região de Aveiro, S.A.	-9,22
N.CRÉD.: 100509011159/2010	2010	020201	509107630	ADRA - Águas da Região de Aveiro, S.A.	-0,85
N.CRÉD.: 100517000882/2010	2010	020201	509107630	ADRA - Águas da Região de Aveiro, S.A.	-24,31
N.CRÉD.: 100517000926/2010	2010	020201	509107630	ADRA - Águas da Região de Aveiro, S.A.	-27,29
FACT.: 400002629/2010	2010	020201	509107630	ADRA - Águas da Região de Aveiro, S.A.	7,73
FACT.: 400002737/2010	2010	020201	509107630	ADRA - Águas da Região de Aveiro, S.A.	24,00
FACT.: 400002827/2010	2010	020201	509107630	ADRA - Águas da Região de Aveiro, S.A.	0,60
FACT.: 400002848/2010	2010	020201	509107630	ADRA - Águas da Região de Aveiro, S.A.	24,00
FACT.: 400002850/2010	2010	020201	509107630	ADRA - Águas da Região de Aveiro, S.A.	30,06
FACT.: 416012208/2010	2010	020201	509107630	ADRA - Águas da Região de Aveiro, S.A.	7,73
FACT.: 417002687/2010	2010	020201	509107630	ADRA - Águas da Região de Aveiro, S.A.	12,41
FACT.: 417002690/2010	2010	020201	509107630	ADRA - Águas da Região de Aveiro, S.A.	12,41
FACT.: 417002768/2010	2010	020201	509107630	ADRA - Águas da Região de Aveiro, S.A.	10,73
FACT.: 417002820/2010	2010	020201	509107630	ADRA - Águas da Região de Aveiro, S.A.	10,73
FACT.: 417002891/2010	2010	020201	509107630	ADRA - Águas da Região de Aveiro, S.A.	1.869,86
FACT.: 417002893/2010	2010	020201	509107630	ADRA - Águas da Região de Aveiro, S.A.	12,41
FACT.: 417003022/2010	2010	020201	509107630	ADRA - Águas da Região de Aveiro, S.A.	119,90
FACT.: 417003023/2010	2010	020201	509107630	ADRA - Águas da Região de Aveiro, S.A.	10,73
FACT.: 418000429/2010	2010	020201	509107630	ADRA - Águas da Região de Aveiro, S.A.	127,93
FACT.: 418000476/2010	2010	020201	509107630	ADRA - Águas da Região de Aveiro, S.A.	108,76
FACT.: 418000555/2010	2010	020201	509107630	ADRA - Águas da Região de Aveiro, S.A.	11,76
FACT.: 418000556/2010	2010	020201	509107630	ADRA - Águas da Região de Aveiro, S.A.	29,05
FACT.: 418000593/2010	2010	020201	509107630	ADRA - Águas da Região de Aveiro, S.A.	24,00
FACT.: 418000643/2010	2010	020201	509107630	ADRA - Águas da Região de Aveiro, S.A.	7,73
FACT.: 500004237/2010	2010	020201	509107630	ADRA - Águas da Região de Aveiro, S.A.	169,50
FACT.: 500004239/2010	2010	020201	509107630	ADRA - Águas da Região de Aveiro, S.A.	17,75
FACT.: 500004240/2010	2010	020201	509107630	ADRA - Águas da Região de Aveiro, S.A.	7,98
FACT.: 500004241/2010	2010	020201	509107630	ADRA - Águas da Região de Aveiro, S.A.	0,92
FACT.: 500004242/2010	2010	020201	509107630	ADRA - Águas da Região de Aveiro, S.A.	5,10
FACT.: 500004279/2010	2010	020201	509107630	ADRA - Águas da Região de Aveiro, S.A.	9,15
FACT.: 500004327/2010	2010	020201	509107630	ADRA - Águas da Região de Aveiro, S.A.	7,98

CÂMARA MUNICIPAL DE AVEIRO

Mapa auxiliar para declaração de pagamentos em atraso à data de 31-12-2011

ID	Ano da Div.	Class. Económica	Fornecedor		Valor
			NIF	Nome	
FACT.: 500004329/2010	2010	020201	509107630	ADRA - Águas da Região de Aveiro, S.A.	7,98
FACT.: 500004343/2010	2010	020201	509107630	ADRA - Águas da Região de Aveiro, S.A.	5,00
FACT.: 506000678/2010	2010	020201	509107630	ADRA - Águas da Região de Aveiro, S.A.	10,02
FACT.: 506000772/2010	2010	020201	509107630	ADRA - Águas da Região de Aveiro, S.A.	20,18
FACT.: 509010945/2010	2010	020201	509107630	ADRA - Águas da Região de Aveiro, S.A.	19,52
FACT.: 509011061/2010	2010	020201	509107630	ADRA - Águas da Região de Aveiro, S.A.	17,81
FACT.: 509011138/2010	2010	020201	509107630	ADRA - Águas da Região de Aveiro, S.A.	7,98
FACT.: 509011142/2010	2010	020201	509107630	ADRA - Águas da Região de Aveiro, S.A.	9,29
FACT.: 509011150/2010	2010	020201	509107630	ADRA - Águas da Região de Aveiro, S.A.	3,06
FACT.: 509011154/2010	2010	020201	509107630	ADRA - Águas da Região de Aveiro, S.A.	10,98
FACT.: 509011155/2010	2010	020201	509107630	ADRA - Águas da Região de Aveiro, S.A.	1,93
FACT.: 509011156/2010	2010	020201	509107630	ADRA - Águas da Região de Aveiro, S.A.	24,25
FACT.: 509011161/2010	2010	020201	509107630	ADRA - Águas da Região de Aveiro, S.A.	5,96
FACT.: 509011163/2010	2010	020201	509107630	ADRA - Águas da Região de Aveiro, S.A.	10,98
FACT.: 509011164/2010	2010	020201	509107630	ADRA - Águas da Região de Aveiro, S.A.	23,24
FACT.: 509011166/2010	2010	020201	509107630	ADRA - Águas da Região de Aveiro, S.A.	7,10
FACT.: 509011171/2010	2010	020201	509107630	ADRA - Águas da Região de Aveiro, S.A.	13,74
FACT.: 509011173/2010	2010	020201	509107630	ADRA - Águas da Região de Aveiro, S.A.	10,98
FACT.: 509011174/2010	2010	020201	509107630	ADRA - Águas da Região de Aveiro, S.A.	6,97
FACT.: 509011175/2010	2010	020201	509107630	ADRA - Águas da Região de Aveiro, S.A.	7,98
FACT.: 509011192/2010	2010	020201	509107630	ADRA - Águas da Região de Aveiro, S.A.	7,98
FACT.: 512003438/2010	2010	020201	509107630	ADRA - Águas da Região de Aveiro, S.A.	399,75
FACT.: 512003439/2010	2010	020201	509107630	ADRA - Águas da Região de Aveiro, S.A.	110,77
FACT.: 512003611/2010	2010	020201	509107630	ADRA - Águas da Região de Aveiro, S.A.	33,96
FACT.: 512003767/2010	2010	020201	509107630	ADRA - Águas da Região de Aveiro, S.A.	122,88
FACT.: 512003871/2010	2010	020201	509107630	ADRA - Águas da Região de Aveiro, S.A.	75,46
FACT.: 512003937/2010	2010	020201	509107630	ADRA - Águas da Região de Aveiro, S.A.	30,38
FACT.: 512004185/2010	2010	020201	509107630	ADRA - Águas da Região de Aveiro, S.A.	27,00
FACT.: 512011097/2010	2010	020201	509107630	ADRA - Águas da Região de Aveiro, S.A.	18,15
FACT.: 512012365/2010	2010	020201	509107630	ADRA - Águas da Região de Aveiro, S.A.	134,08
FACT.: 512012457/2010	2010	020201	509107630	ADRA - Águas da Região de Aveiro, S.A.	10,98
FACT.: 512012556/2010	2010	020201	509107630	ADRA - Águas da Região de Aveiro, S.A.	57,16
FACT.: 512012957/2010	2010	020201	509107630	ADRA - Águas da Região de Aveiro, S.A.	14,16
FACT.: 512014387/2010	2010	020201	509107630	ADRA - Águas da Região de Aveiro, S.A.	32,40
FACT.: 512014389/2010	2010	020201	509107630	ADRA - Águas da Região de Aveiro, S.A.	34,09
FACT.: 512014423/2010	2010	020201	509107630	ADRA - Águas da Região de Aveiro, S.A.	14,40
FACT.: 512014424/2010	2010	020201	509107630	ADRA - Águas da Região de Aveiro, S.A.	42,65
FACT.: 512014426/2010	2010	020201	509107630	ADRA - Águas da Região de Aveiro, S.A.	10,98
FACT.: 512014494/2010	2010	020201	509107630	ADRA - Águas da Região de Aveiro, S.A.	198,30
FACT.: 512014495/2010	2010	020201	509107630	ADRA - Águas da Região de Aveiro, S.A.	298,69
FACT.: 512014581/2010	2010	020201	509107630	ADRA - Águas da Região de Aveiro, S.A.	29,90
FACT.: 512014583/2010	2010	020201	509107630	ADRA - Águas da Região de Aveiro, S.A.	96,88
FACT.: 512014585/2010	2010	020201	509107630	ADRA - Águas da Região de Aveiro, S.A.	31,42
FACT.: 512014599/2010	2010	020201	509107630	ADRA - Águas da Região de Aveiro, S.A.	350,55
FACT.: 512014600/2010	2010	020201	509107630	ADRA - Águas da Região de Aveiro, S.A.	60,59
FACT.: 512014601/2010	2010	020201	509107630	ADRA - Águas da Região de Aveiro, S.A.	7,98
FACT.: 512014602/2010	2010	020201	509107630	ADRA - Águas da Região de Aveiro, S.A.	7,98
FACT.: 512014637/2010	2010	020201	509107630	ADRA - Águas da Região de Aveiro, S.A.	14,40

CÂMARA MUNICIPAL DE AVEIRO

Mapa auxiliar para declaração de pagamentos em atraso à data de 31-12-2011

ID	Ano da Div.	Class. Económica	Fornecedor		Valor
			NIF	Nome	
FACT.: 512014638/2010	2010	020201	509107630	ADRA - Águas da Região de Aveiro, S.A.	10,98
FACT.: 512014640/2010	2010	020201	509107630	ADRA - Águas da Região de Aveiro, S.A.	261,59
FACT.: 512014699/2010	2010	020201	509107630	ADRA - Águas da Região de Aveiro, S.A.	10,98
FACT.: 512014716/2010	2010	020201	509107630	ADRA - Águas da Região de Aveiro, S.A.	14,40
FACT.: 512014717/2010	2010	020201	509107630	ADRA - Águas da Região de Aveiro, S.A.	17,81
FACT.: 512014718/2010	2010	020201	509107630	ADRA - Águas da Região de Aveiro, S.A.	37,65
FACT.: 512014752/2010	2010	020201	509107630	ADRA - Águas da Região de Aveiro, S.A.	49,49
FACT.: 512014753/2010	2010	020201	509107630	ADRA - Águas da Região de Aveiro, S.A.	65,72
FACT.: 512014754/2010	2010	020201	509107630	ADRA - Águas da Região de Aveiro, S.A.	139,28
FACT.: 512014810/2010	2010	020201	509107630	ADRA - Águas da Região de Aveiro, S.A.	7,98
FACT.: 512014811/2010	2010	020201	509107630	ADRA - Águas da Região de Aveiro, S.A.	16,09
FACT.: 512014812/2010	2010	020201	509107630	ADRA - Águas da Região de Aveiro, S.A.	46,85
FACT.: 512014813/2010	2010	020201	509107630	ADRA - Águas da Região de Aveiro, S.A.	10,98
FACT.: 512014830/2010	2010	020201	509107630	ADRA - Águas da Região de Aveiro, S.A.	19,52
FACT.: 512014831/2010	2010	020201	509107630	ADRA - Águas da Região de Aveiro, S.A.	135,01
FACT.: 512014833/2010	2010	020201	509107630	ADRA - Águas da Região de Aveiro, S.A.	7,98
FACT.: 512014834/2010	2010	020201	509107630	ADRA - Águas da Região de Aveiro, S.A.	19,30
FACT.: 512014858/2010	2010	020201	509107630	ADRA - Águas da Região de Aveiro, S.A.	325,18
FACT.: 512014859/2010	2010	020201	509107630	ADRA - Águas da Região de Aveiro, S.A.	14,40
FACT.: 512014912/2010	2010	020201	509107630	ADRA - Águas da Região de Aveiro, S.A.	12,69
FACT.: 512014938/2010	2010	020201	509107630	ADRA - Águas da Região de Aveiro, S.A.	7,98
FACT.: 512014940/2010	2010	020201	509107630	ADRA - Águas da Região de Aveiro, S.A.	77,03
FACT.: 512014941/2010	2010	020201	509107630	ADRA - Águas da Região de Aveiro, S.A.	20,33
FACT.: 512014942/2010	2010	020201	509107630	ADRA - Águas da Região de Aveiro, S.A.	55,44
FACT.: 512015014/2010	2010	020201	509107630	ADRA - Águas da Região de Aveiro, S.A.	27,25
FACT.: 512015016/2010	2010	020201	509107630	ADRA - Águas da Região de Aveiro, S.A.	10,98
FACT.: 512015017/2010	2010	020201	509107630	ADRA - Águas da Região de Aveiro, S.A.	105,94
FACT.: 512015045/2010	2010	020201	509107630	ADRA - Águas da Região de Aveiro, S.A.	14,40
FACT.: 512015118/2010	2010	020201	509107630	ADRA - Águas da Região de Aveiro, S.A.	239,37
FACT.: 512015119/2010	2010	020201	509107630	ADRA - Águas da Região de Aveiro, S.A.	17,81
FACT.: 512015196/2010	2010	020201	509107630	ADRA - Águas da Região de Aveiro, S.A.	666,88
FACT.: 512015197/2010	2010	020201	509107630	ADRA - Águas da Região de Aveiro, S.A.	50,05
FACT.: 512015214/2010	2010	020201	509107630	ADRA - Águas da Região de Aveiro, S.A.	7,98
FACT.: 512015217/2010	2010	020201	509107630	ADRA - Águas da Região de Aveiro, S.A.	24,25
FACT.: 512015232/2010	2010	020201	509107630	ADRA - Águas da Região de Aveiro, S.A.	4,95
FACT.: 512015233/2010	2010	020201	509107630	ADRA - Águas da Região de Aveiro, S.A.	7,98
FACT.: 512015243/2010	2010	020201	509107630	ADRA - Águas da Região de Aveiro, S.A.	6,97
FACT.: 512015249/2010	2010	020201	509107630	ADRA - Águas da Região de Aveiro, S.A.	4,07
FACT.: 512015250/2010	2010	020201	509107630	ADRA - Águas da Região de Aveiro, S.A.	7,10
FACT.: 5122003938/2010	2010	020201	509107630	ADRA - Águas da Região de Aveiro, S.A.	8,73
FACT.: 516004445/2010	2010	020201	509107630	ADRA - Águas da Região de Aveiro, S.A.	12,69
FACT.: 516004447/2010	2010	020201	509107630	ADRA - Águas da Região de Aveiro, S.A.	81,95
FACT.: 516004453/2010	2010	020201	509107630	ADRA - Águas da Região de Aveiro, S.A.	7,98
FACT.: 516004455/2010	2010	020201	509107630	ADRA - Águas da Região de Aveiro, S.A.	21,21
FACT.: 516004456/2010	2010	020201	509107630	ADRA - Águas da Região de Aveiro, S.A.	16,18
FACT.: 516004542/2010	2010	020201	509107630	ADRA - Águas da Região de Aveiro, S.A.	143,50
FACT.: 516004546/2010	2010	020201	509107630	ADRA - Águas da Região de Aveiro, S.A.	9,01
FACT.: 516004553/2010	2010	020201	509107630	ADRA - Águas da Região de Aveiro, S.A.	21,24

CÂMARA MUNICIPAL DE AVEIRO

Mapa auxiliar para declaração de pagamentos em atraso à data de 31-12-2011

ID	Ano da Div.	Class. Económica	Fornecedor		Valor
			NIF	Nome	
FACT.: 516004575/2010	2010	020201	509107630	ADRA - Águas da Região de Aveiro, S.A.	8,98
FACT.: 516004642/2010	2010	020201	509107630	ADRA - Águas da Região de Aveiro, S.A.	10,98
FACT.: 516004644/2010	2010	020201	509107630	ADRA - Águas da Região de Aveiro, S.A.	16,09
FACT.: 516004743/2010	2010	020201	509107630	ADRA - Águas da Região de Aveiro, S.A.	7,98
FACT.: 516004827/2010	2010	020201	509107630	ADRA - Águas da Região de Aveiro, S.A.	331,54
FACT.: 516004831/2010	2010	020201	509107630	ADRA - Águas da Região de Aveiro, S.A.	25,29
FACT.: 516004858/2010	2010	020201	509107630	ADRA - Águas da Região de Aveiro, S.A.	10,98
FACT.: 516004943/2010	2010	020201	509107630	ADRA - Águas da Região de Aveiro, S.A.	9,01
FACT.: 516004951/2010	2010	020201	509107630	ADRA - Águas da Região de Aveiro, S.A.	10,98
FACT.: 516005030/2010	2010	020201	509107630	ADRA - Águas da Região de Aveiro, S.A.	43,47
FACT.: 516005032/2010	2010	020201	509107630	ADRA - Águas da Região de Aveiro, S.A.	34,54
FACT.: 516005052/2010	2010	020201	509107630	ADRA - Águas da Região de Aveiro, S.A.	7,73
FACT.: 516005131/2010	2010	020201	509107630	ADRA - Águas da Região de Aveiro, S.A.	7,98
FACT.: 516005136/2010	2010	020201	509107630	ADRA - Águas da Região de Aveiro, S.A.	16,09
FACT.: 516005137/2010	2010	020201	509107630	ADRA - Águas da Região de Aveiro, S.A.	12,09
FACT.: 516005138/2010	2010	020201	509107630	ADRA - Águas da Região de Aveiro, S.A.	237,36
FACT.: 516005141/2010	2010	020201	509107630	ADRA - Águas da Região de Aveiro, S.A.	16,09
FACT.: 516005515/2010	2010	020201	509107630	ADRA - Águas da Região de Aveiro, S.A.	35,58
FACT.: 516005516/2010	2010	020201	509107630	ADRA - Águas da Região de Aveiro, S.A.	15,19
FACT.: 516005517/2010	2010	020201	509107630	ADRA - Águas da Região de Aveiro, S.A.	63,64
FACT.: 516005525/2010	2010	020201	509107630	ADRA - Águas da Região de Aveiro, S.A.	24,25
FACT.: 516005526/2010	2010	020201	509107630	ADRA - Águas da Região de Aveiro, S.A.	24,25
FACT.: 516005565/2010	2010	020201	509107630	ADRA - Águas da Região de Aveiro, S.A.	43,01
FACT.: 516005566/2010	2010	020201	509107630	ADRA - Águas da Região de Aveiro, S.A.	12,69
FACT.: 516005616/2010	2010	020201	509107630	ADRA - Águas da Região de Aveiro, S.A.	37,65
FACT.: 516005617/2010	2010	020201	509107630	ADRA - Águas da Região de Aveiro, S.A.	10,98
FACT.: 516005618/2010	2010	020201	509107630	ADRA - Águas da Região de Aveiro, S.A.	37,87
FACT.: 516005619/2010	2010	020201	509107630	ADRA - Águas da Região de Aveiro, S.A.	10,98
FACT.: 516005655/2010	2010	020201	509107630	ADRA - Águas da Região de Aveiro, S.A.	7,98
FACT.: 516005659/2010	2010	020201	509107630	ADRA - Águas da Região de Aveiro, S.A.	68,57
FACT.: 516005660/2010	2010	020201	509107630	ADRA - Águas da Região de Aveiro, S.A.	39,93
FACT.: 516005662/2010	2010	020201	509107630	ADRA - Águas da Região de Aveiro, S.A.	53,13
FACT.: 516005665/2010	2010	020201	509107630	ADRA - Águas da Região de Aveiro, S.A.	17,26
FACT.: 516005666/2010	2010	020201	509107630	ADRA - Águas da Região de Aveiro, S.A.	73,93
FACT.: 516005698/2010	2010	020201	509107630	ADRA - Águas da Região de Aveiro, S.A.	7,98
FACT.: 516005703/2010	2010	020201	509107630	ADRA - Águas da Região de Aveiro, S.A.	335,47
FACT.: 516005704/2010	2010	020201	509107630	ADRA - Águas da Região de Aveiro, S.A.	207,69
FACT.: 516005708/2010	2010	020201	509107630	ADRA - Águas da Região de Aveiro, S.A.	27,36
FACT.: 516005709/2010	2010	020201	509107630	ADRA - Águas da Região de Aveiro, S.A.	195,35
FACT.: 516005710/2010	2010	020201	509107630	ADRA - Águas da Região de Aveiro, S.A.	205,63
FACT.: 516005711/2010	2010	020201	509107630	ADRA - Águas da Região de Aveiro, S.A.	87,13
FACT.: 516005712/2010	2010	020201	509107630	ADRA - Águas da Região de Aveiro, S.A.	249,62
FACT.: 516005713/2010	2010	020201	509107630	ADRA - Águas da Região de Aveiro, S.A.	324,15
FACT.: 516005742/2010	2010	020201	509107630	ADRA - Águas da Região de Aveiro, S.A.	10,98
FACT.: 516005743/2010	2010	020201	509107630	ADRA - Águas da Região de Aveiro, S.A.	7,98
FACT.: 516005744/2010	2010	020201	509107630	ADRA - Águas da Região de Aveiro, S.A.	7,98
FACT.: 516005749/2010	2010	020201	509107630	ADRA - Águas da Região de Aveiro, S.A.	30,43
FACT.: 516005751/2010	2010	020201	509107630	ADRA - Águas da Região de Aveiro, S.A.	146,84

CÂMARA MUNICIPAL DE AVEIRO

Mapa auxiliar para declaração de pagamentos em atraso à data de 31-12-2011

ID	Ano da Div.	Class. Económica	Fornecedor		Valor
			NIF	Nome	
FACT.: 516005752/2010	2010	020201	509107630	ADRA - Águas da Região de Aveiro, S.A.	35,80
FACT.: 516005753/2010	2010	020201	509107630	ADRA - Águas da Região de Aveiro, S.A.	72,56
FACT.: 516005776/2010	2010	020201	509107630	ADRA - Águas da Região de Aveiro, S.A.	29,43
FACT.: 516005782/2010	2010	020201	509107630	ADRA - Águas da Região de Aveiro, S.A.	31,49
FACT.: 516005783/2010	2010	020201	509107630	ADRA - Águas da Região de Aveiro, S.A.	31,68
FACT.: 516005784/2010	2010	020201	509107630	ADRA - Águas da Região de Aveiro, S.A.	7,77
FACT.: 516005791/2010	2010	020201	509107630	ADRA - Águas da Região de Aveiro, S.A.	11,08
FACT.: 516005792/2010	2010	020201	509107630	ADRA - Águas da Região de Aveiro, S.A.	29,78
FACT.: 516005793/2010	2010	020201	509107630	ADRA - Águas da Região de Aveiro, S.A.	689,04
FACT.: 516005824/2010	2010	020201	509107630	ADRA - Águas da Região de Aveiro, S.A.	53,13
FACT.: 516005825/2010	2010	020201	509107630	ADRA - Águas da Região de Aveiro, S.A.	51,03
FACT.: 516005826/2010	2010	020201	509107630	ADRA - Águas da Região de Aveiro, S.A.	28,37
FACT.: 516005827/2010	2010	020201	509107630	ADRA - Águas da Região de Aveiro, S.A.	17,26
FACT.: 516005828/2010	2010	020201	509107630	ADRA - Águas da Região de Aveiro, S.A.	12,09
FACT.: 516005832/2010	2010	020201	509107630	ADRA - Águas da Região de Aveiro, S.A.	28,37
FACT.: 516005833/2010	2010	020201	509107630	ADRA - Águas da Região de Aveiro, S.A.	133,48
FACT.: 516005852/2010	2010	020201	509107630	ADRA - Águas da Região de Aveiro, S.A.	5,00
FACT.: 517000451/2010	2010	020201	509107630	ADRA - Águas da Região de Aveiro, S.A.	143,93
FACT.: 609000130/2010	2010	020201	509107630	ADRA - Águas da Região de Aveiro, S.A.	61,46
FACT.: 609001071/2010	2010	020201	509107630	ADRA - Águas da Região de Aveiro, S.A.	85,22
FACT.: 417002556/2010	2010	020201	509107630	ADRA - Águas da Região de Aveiro, S.A.	83,35
FACT.: 617000184/2010	2010	020201	509107630	ADRA - Águas da Região de Aveiro, S.A.	22,53
FACT.: 617000193/2010	2010	020201	509107630	ADRA - Águas da Região de Aveiro, S.A.	17,39
FACT.: 617000222/2010	2010	020201	509107630	ADRA - Águas da Região de Aveiro, S.A.	58,24
FACT.: 600001382/2010	2010	020201	509107630	ADRA - Águas da Região de Aveiro, S.A.	10,03
FACT.: 616000286/2010	2010	020201	509107630	ADRA - Águas da Região de Aveiro, S.A.	114,06
FACT.: 612003154/2010	2010	020201	509107630	ADRA - Águas da Região de Aveiro, S.A.	35,09
FACT.: 612003161/2010	2010	020201	509107630	ADRA - Águas da Região de Aveiro, S.A.	30,85
FACT.: 612003347/2010	2010	020201	509107630	ADRA - Águas da Região de Aveiro, S.A.	177,41
FACT.: 612003853/2010	2010	020201	509107630	ADRA - Águas da Região de Aveiro, S.A.	328,77
FACT.: 616003005/2010	2010	020201	509107630	ADRA - Águas da Região de Aveiro, S.A.	691,48
FACT.: 617000254/2010	2010	020201	509107630	ADRA - Águas da Região de Aveiro, S.A.	194,11
FACT.: 612004438/2010	2010	020201	509107630	ADRA - Águas da Região de Aveiro, S.A.	30,40
FACT.: 617000854/2010	2010	020201	509107630	ADRA - Águas da Região de Aveiro, S.A.	26,40
FACT.: 600001991/2010	2010	020121	509107630	ADRA - Águas da Região de Aveiro, S.A.	10,80
FACT.: 612005948/2010	2010	020201	509107630	ADRA - Águas da Região de Aveiro, S.A.	71,62
FACT.: 6166001492/2010	2010	020201	509107630	ADRA - Águas da Região de Aveiro, S.A.	782,74
FACT.: 609006123/2010	2010	020201	509107630	ADRA - Águas da Região de Aveiro, S.A.	13,25
FACT.: 609006547/2010	2010	020201	509107630	ADRA - Águas da Região de Aveiro, S.A.	10,10
FACT.: 612009123/2010	2010	020201	509107630	ADRA - Águas da Região de Aveiro, S.A.	31,69
FACT.: 612010786/2010	2010	020201	509107630	ADRA - Águas da Região de Aveiro, S.A.	266,85
FACT.: 616003132/2010	2010	020201	509107630	ADRA - Águas da Região de Aveiro, S.A.	129,40
FACT.: 609008417/2010	2010	020201	509107630	ADRA - Águas da Região de Aveiro, S.A.	72,04
FACT.: 609009123/2010	2010	020201	509107630	ADRA - Águas da Região de Aveiro, S.A.	117,45
FACT.: 609009247/2010	2010	020201	509107630	ADRA - Águas da Região de Aveiro, S.A.	236,79
FACT.: 612011367/2010	2010	020201	509107630	ADRA - Águas da Região de Aveiro, S.A.	34,76
FACT.: 612011371/2010	2010	020201	509107630	ADRA - Águas da Região de Aveiro, S.A.	80,22
FACT.: 609009360/2010	2010	020201	509107630	ADRA - Águas da Região de Aveiro, S.A.	41,20

CÂMARA MUNICIPAL DE AVEIRO

Mapa auxiliar para declaração de pagamentos em atraso à data de 31-12-2011

ID	Ano da Div.	Class. Económica	Fornecedor		Valor
			NIF	Nome	
FACT.: 612011364/2010	2010	020201	509107630	ADRA - Águas da Região de Aveiro, S.A.	34,76
FACT.: 606002037/2010	2010	020201	509107630	ADRA - Águas da Região de Aveiro, S.A.	36,32
FACT.: 609010360/2010	2010	020201	509107630	ADRA - Águas da Região de Aveiro, S.A.	88,18
FACT.: 609010605/2010	2010	020201	509107630	ADRA - Águas da Região de Aveiro, S.A.	36,40
FACT.: 609010688/2010	2010	020201	509107630	ADRA - Águas da Região de Aveiro, S.A.	32,93
FACT.: 609010778/2010	2010	020201	509107630	ADRA - Águas da Região de Aveiro, S.A.	86,53
FACT.: 609010853/2010	2010	020201	509107630	ADRA - Águas da Região de Aveiro, S.A.	26,40
FACT.: 609012002/2010	2010	020201	509107630	ADRA - Águas da Região de Aveiro, S.A.	104,56
FACT.: 612012202/2010	2010	020201	509107630	ADRA - Águas da Região de Aveiro, S.A.	34,76
FACT.: 612012203/2010	2010	020201	509107630	ADRA - Águas da Região de Aveiro, S.A.	34,76
FACT.: 612013216/2010	2010	020201	509107630	ADRA - Águas da Região de Aveiro, S.A.	80,65
FACT.: 616003667/2010	2010	020201	509107630	ADRA - Águas da Região de Aveiro, S.A.	30,40
FACT.: 616004841/2010	2010	020201	509107630	ADRA - Águas da Região de Aveiro, S.A.	64,25
FACT.: 609011249/2010	2010	020201	509107630	ADRA - Águas da Região de Aveiro, S.A.	1.035,32
FACT.: 609011724/2010	2010	020201	509107630	ADRA - Águas da Região de Aveiro, S.A.	1.113,35
FACT.: 609012762/2010	2010	020201	509107630	ADRA - Águas da Região de Aveiro, S.A.	86,83
FACT.: 609012763/2010	2010	020201	509107630	ADRA - Águas da Região de Aveiro, S.A.	733,89
FACT.: 609013025/2010	2010	020201	509107630	ADRA - Águas da Região de Aveiro, S.A.	49,75
FACT.: 609013088/2010	2010	020201	509107630	ADRA - Águas da Região de Aveiro, S.A.	1.089,17
FACT.: 612012226/2010	2010	020201	509107630	ADRA - Águas da Região de Aveiro, S.A.	58,24
FACT.: 612012357/2010	2010	020201	509107630	ADRA - Águas da Região de Aveiro, S.A.	247,90
FACT.: 612012358/2010	2010	020201	509107630	ADRA - Águas da Região de Aveiro, S.A.	174,77
FACT.: 612012481/2010	2010	020201	509107630	ADRA - Águas da Região de Aveiro, S.A.	17,39
FACT.: 612012482/2010	2010	020201	509107630	ADRA - Águas da Região de Aveiro, S.A.	64,65
FACT.: 612012614/2010	2010	020201	509107630	ADRA - Águas da Região de Aveiro, S.A.	43,46
FACT.: 612012842/2010	2010	020201	509107630	ADRA - Águas da Região de Aveiro, S.A.	141,21
FACT.: 612013087/2010	2010	020201	509107630	ADRA - Águas da Região de Aveiro, S.A.	29,01
FACT.: 616003789/2010	2010	020201	509107630	ADRA - Águas da Região de Aveiro, S.A.	93,43
FACT.: 616003791/2010	2010	020201	509107630	ADRA - Águas da Região de Aveiro, S.A.	144,57
FACT.: 616003792/2010	2010	020201	509107630	ADRA - Águas da Região de Aveiro, S.A.	75,30
FACT.: 616003927/2010	2010	020201	509107630	ADRA - Águas da Região de Aveiro, S.A.	34,92
FACT.: 616003928/2010	2010	020201	509107630	ADRA - Águas da Região de Aveiro, S.A.	58,24
FACT.: 616003930/2010	2010	020201	509107630	ADRA - Águas da Região de Aveiro, S.A.	19,04
FACT.: 616003931/2010	2010	020201	509107630	ADRA - Águas da Região de Aveiro, S.A.	78,48
FACT.: 616003932/2010	2010	020201	509107630	ADRA - Águas da Região de Aveiro, S.A.	34,76
FACT.: 616004045/2010	2010	020201	509107630	ADRA - Águas da Região de Aveiro, S.A.	58,38
FACT.: 616004046/2010	2010	020201	509107630	ADRA - Águas da Região de Aveiro, S.A.	111,52
FACT.: 616004048/2010	2010	020201	509107630	ADRA - Águas da Região de Aveiro, S.A.	75,30
FACT.: 616004049/2010	2010	020201	509107630	ADRA - Águas da Região de Aveiro, S.A.	68,24
FACT.: 616004052/2010	2010	020201	509107630	ADRA - Águas da Região de Aveiro, S.A.	344,99
FACT.: 616004161/2010	2010	020201	509107630	ADRA - Águas da Região de Aveiro, S.A.	26,40
FACT.: 616004162/2010	2010	020201	509107630	ADRA - Águas da Região de Aveiro, S.A.	28,55
FACT.: 616004164/2010	2010	020201	509107630	ADRA - Águas da Região de Aveiro, S.A.	44,72
FACT.: 616004166/2010	2010	020201	509107630	ADRA - Águas da Região de Aveiro, S.A.	9,04
FACT.: 616004169/2010	2010	020201	509107630	ADRA - Águas da Região de Aveiro, S.A.	34,76
FACT.: 616004305/2010	2010	020201	509107630	ADRA - Águas da Região de Aveiro, S.A.	79,55
FACT.: 616004306/2010	2010	020201	509107630	ADRA - Águas da Região de Aveiro, S.A.	32,80
FACT.: 616004307/2010	2010	020201	509107630	ADRA - Águas da Região de Aveiro, S.A.	31,74

CÂMARA MUNICIPAL DE AVEIRO

Mapa auxiliar para declaração de pagamentos em atraso à data de 31-12-2011

ID	Ano da Div.	Class. Económica	Fornecedor		Valor
			NIF	Nome	
FACT.: 616004462/2010	2010	020201	509107630	ADRA - Águas da Região de Aveiro, S.A.	26,40
FACT.: 616004583/2010	2010	020201	509107630	ADRA - Águas da Região de Aveiro, S.A.	26,40
FACT.: 616004584/2010	2010	020201	509107630	ADRA - Águas da Região de Aveiro, S.A.	42,40
FACT.: 617001768/2010	2010	020201	509107630	ADRA - Águas da Região de Aveiro, S.A.	72,98
FACT.: 618000333/2010	2010	020201	509107630	ADRA - Águas da Região de Aveiro, S.A.	99,98
FACT.: 618000334/2010	2010	020201	509107630	ADRA - Águas da Região de Aveiro, S.A.	26,40
FACT.: 618000358/2010	2010	020201	509107630	ADRA - Águas da Região de Aveiro, S.A.	105,12
FACT.: 618000382/2010	2010	020201	509107630	ADRA - Águas da Região de Aveiro, S.A.	117,03
FACT.: 618000405/2010	2010	020201	509107630	ADRA - Águas da Região de Aveiro, S.A.	33,89
FACT.: 500004243/2010	2010	020201	509107630	ADRA - Águas da Região de Aveiro, S.A.	8,02
FACT.: 512014584/2010	2010	020201	509107630	ADRA - Águas da Região de Aveiro, S.A.	55,24
FACT.: 512014639/2010	2010	020201	509107630	ADRA - Águas da Região de Aveiro, S.A.	14,40
FACT.: 512014751/2010	2010	020201	509107630	ADRA - Águas da Região de Aveiro, S.A.	16,12
FACT.: 512014755/2010	2010	020201	509107630	ADRA - Águas da Região de Aveiro, S.A.	337,70
FACT.: 512014832/2010	2010	020201	509107630	ADRA - Águas da Região de Aveiro, S.A.	28,10
FACT.: 512014899/2010	2010	020201	509107630	ADRA - Águas da Região de Aveiro, S.A.	331,43
FACT.: 516005518/2010	2010	020201	509107630	ADRA - Águas da Região de Aveiro, S.A.	34,57
FACT.: 516005569/2010	2010	020201	509107630	ADRA - Águas da Região de Aveiro, S.A.	15,19
FACT.: 609011469/2010	2010	020201	509107630	ADRA - Águas da Região de Aveiro, S.A.	329,04
FACT.: 616004858/2010	2010	020201	509107630	ADRA - Águas da Região de Aveiro, S.A.	9,04
FACT.: 616004877/2010	2010	020201	509107630	ADRA - Águas da Região de Aveiro, S.A.	112,96
FACT.: 609012780/2010	2010	020201	509107630	ADRA - Águas da Região de Aveiro, S.A.	1.083,95
FACT.: 609012905/2010	2010	020201	509107630	ADRA - Águas da Região de Aveiro, S.A.	25,81
FACT.: 516005570/2010	2010	020201	509107630	ADRA - Águas da Região de Aveiro, S.A.	7,98
FACT.: 600002843/2010	2010	020201	509107630	ADRA - Águas da Região de Aveiro, S.A.	17,39
FACT.: 606002598/2010	2010	020201	509107630	ADRA - Águas da Região de Aveiro, S.A.	51,89
FACT.: 606003102/2010	2010	020201	509107630	ADRA - Águas da Região de Aveiro, S.A.	297,81
FACT.: 609000450/2010	2010	020201	509107630	ADRA - Águas da Região de Aveiro, S.A.	12,69
FACT.: 609008970/2010	2010	020201	509107630	ADRA - Águas da Região de Aveiro, S.A.	316,89
FACT.: 609009102/2010	2010	020201	509107630	ADRA - Águas da Região de Aveiro, S.A.	71,25
FACT.: 609010852/2010	2010	020201	509107630	ADRA - Águas da Região de Aveiro, S.A.	41,43
FACT.: 609011241/2010	2010	020201	509107630	ADRA - Águas da Região de Aveiro, S.A.	67,00
FACT.: 609012778/2010	2010	020201	509107630	ADRA - Águas da Região de Aveiro, S.A.	274,42
FACT.: 609013054/2010	2010	020201	509107630	ADRA - Águas da Região de Aveiro, S.A.	147,04
FACT.: 612003143/2010	2010	020201	509107630	ADRA - Águas da Região de Aveiro, S.A.	209,90
FACT.: 612010257/2010	2010	020201	509107630	ADRA - Águas da Região de Aveiro, S.A.	139,15
FACT.: 612010671/2010	2010	020201	509107630	ADRA - Águas da Região de Aveiro, S.A.	273,21
FACT.: 612012230/2010	2010	020201	509107630	ADRA - Águas da Região de Aveiro, S.A.	58,08
FACT.: 612012360/2010	2010	020201	509107630	ADRA - Águas da Região de Aveiro, S.A.	45,65
FACT.: 612012616/2010	2010	020201	509107630	ADRA - Águas da Região de Aveiro, S.A.	17,39
FACT.: 612012728/2010	2010	020201	509107630	ADRA - Águas da Região de Aveiro, S.A.	126,49
FACT.: 612012729/2010	2010	020201	509107630	ADRA - Águas da Região de Aveiro, S.A.	99,69
FACT.: 612012731/2010	2010	020201	509107630	ADRA - Águas da Região de Aveiro, S.A.	27,35
FACT.: 612012843/2010	2010	020201	509107630	ADRA - Águas da Região de Aveiro, S.A.	34,76
FACT.: 612013085/2010	2010	020201	509107630	ADRA - Águas da Região de Aveiro, S.A.	304,52
FACT.: 616001491/2010	2010	020201	509107630	ADRA - Águas da Região de Aveiro, S.A.	255,44
FACT.: 616003107/2010	2010	020201	509107630	ADRA - Águas da Região de Aveiro, S.A.	15,64
FACT.: 616004050/2010	2010	020201	509107630	ADRA - Águas da Região de Aveiro, S.A.	39,21

CÂMARA MUNICIPAL DE AVEIRO

Mapa auxiliar para declaração de pagamentos em atraso à data de 31-12-2011

ID	Ano da Div.	Class. Económica	Fornecedor		Valor
			NIF	Nome	
FACT.: 616004053/2010	2010	020201	509107630	ADRA - Águas da Região de Aveiro, S.A.	10,10
FACT.: 616004309/2010	2010	020201	509107630	ADRA - Águas da Região de Aveiro, S.A.	10,10
FACT.: 616004581/2010	2010	020201	509107630	ADRA - Águas da Região de Aveiro, S.A.	128,71
FACT.: 617000188/2010	2010	020201	509107630	ADRA - Águas da Região de Aveiro, S.A.	15,07
FACT.: 618000318/2010	2010	020201	509107630	ADRA - Águas da Região de Aveiro, S.A.	140,90
FACT.: 618000359/2010	2010	020201	509107630	ADRA - Águas da Região de Aveiro, S.A.	212,06
FACT.: 618000421/2010	2010	020201	509107630	ADRA - Águas da Região de Aveiro, S.A.	49,76
FACT.: 618000472/2010	2010	020201	509107630	ADRA - Águas da Região de Aveiro, S.A.	28,55
FACT.: 706001409/2010	2010	020201	509107630	ADRA - Águas da Região de Aveiro, S.A.	63,50
FACT.: 712001661/2010	2010	020201	509107630	ADRA - Águas da Região de Aveiro, S.A.	38,04
N.CRÉD.: 100500004270/2010	2010	020201	509107630	ADRA - Águas da Região de Aveiro, S.A.	-65,65
N.CRÉD.: 100500004272/2010	2010	020201	509107630	ADRA - Águas da Região de Aveiro, S.A.	-46,03
N.CRÉD.: 100500004278/2010	2010	020201	509107630	ADRA - Águas da Região de Aveiro, S.A.	-30,95
N.CRÉD.: 100600004082/2010	2010	020201	509107630	ADRA - Águas da Região de Aveiro, S.A.	-13,66
N.CRÉD.: 100616003086/2010	2010	020201	509107630	ADRA - Águas da Região de Aveiro, S.A.	-24,06
FACT.: 509011177/2010	2010	020201	509107630	ADRA - Águas da Região de Aveiro, S.A.	19,20
FACT.: 509011189/2010	2010	020201	509107630	ADRA - Águas da Região de Aveiro, S.A.	27,25
FACT.: 512014527/2010	2010	020201	509107630	ADRA - Águas da Região de Aveiro, S.A.	30,68
FACT.: 512014828/2010	2010	020201	509107630	ADRA - Águas da Região de Aveiro, S.A.	17,14
FACT.: 512014939/2010	2010	020201	509107630	ADRA - Águas da Região de Aveiro, S.A.	12,69
FACT.: 512015115/2010	2010	020201	509107630	ADRA - Águas da Região de Aveiro, S.A.	3,43
FACT.: 512015116/2010	2010	020201	509107630	ADRA - Águas da Região de Aveiro, S.A.	8,58
FACT.: 512015120/2010	2010	020201	509107630	ADRA - Águas da Região de Aveiro, S.A.	7,98
FACT.: 512015213/2010	2010	020201	509107630	ADRA - Águas da Região de Aveiro, S.A.	24,25
FACT.: 512015224/2010	2010	020201	509107630	ADRA - Águas da Região de Aveiro, S.A.	24,25
FACT.: 512015236/2010	2010	020201	509107630	ADRA - Águas da Região de Aveiro, S.A.	24,25
FACT.: 516005524/2010	2010	020201	509107630	ADRA - Águas da Região de Aveiro, S.A.	115,98
FACT.: 516005624/2010	2010	020201	509107630	ADRA - Águas da Região de Aveiro, S.A.	28,59
FACT.: 516005656/2010	2010	020201	509107630	ADRA - Águas da Região de Aveiro, S.A.	21,27
FACT.: 516005658/2010	2010	020201	509107630	ADRA - Águas da Região de Aveiro, S.A.	3,11
FACT.: 516005750/2010	2010	020201	509107630	ADRA - Águas da Região de Aveiro, S.A.	32,72
FACT.: 516005822/2010	2010	020201	509107630	ADRA - Águas da Região de Aveiro, S.A.	268,84
FACT.: 516005823/2010	2010	020201	509107630	ADRA - Águas da Região de Aveiro, S.A.	13,45
FACT.: 600001077/2010	2010	020201	509107630	ADRA - Águas da Região de Aveiro, S.A.	168,48
FACT.: 600001080/2010	2010	020201	509107630	ADRA - Águas da Região de Aveiro, S.A.	22,28
FACT.: 600001276/2010	2010	020201	509107630	ADRA - Águas da Região de Aveiro, S.A.	47,92
FACT.: 600002840/2010	2010	020201	509107630	ADRA - Águas da Região de Aveiro, S.A.	58,24
FACT.: 600003053/2010	2010	020201	509107630	ADRA - Águas da Região de Aveiro, S.A.	66,60
FACT.: 600003877/2010	2010	020201	509107630	ADRA - Águas da Região de Aveiro, S.A.	58,24
FACT.: 606001952/2010	2010	020201	509107630	ADRA - Águas da Região de Aveiro, S.A.	48,21
FACT.: 609000232/2010	2010	020201	509107630	ADRA - Águas da Região de Aveiro, S.A.	10,98
FACT.: 609000233/2010	2010	020201	509107630	ADRA - Águas da Região de Aveiro, S.A.	12,69
FACT.: 609000862/2010	2010	020201	509107630	ADRA - Águas da Região de Aveiro, S.A.	10,98
FACT.: 609001693/2010	2010	020201	509107630	ADRA - Águas da Região de Aveiro, S.A.	12,69
FACT.: 609002335/2010	2010	020201	509107630	ADRA - Águas da Região de Aveiro, S.A.	26,40
FACT.: 609008693/2010	2010	020201	509107630	ADRA - Águas da Região de Aveiro, S.A.	16,43
FACT.: 609008980/2010	2010	020201	509107630	ADRA - Águas da Região de Aveiro, S.A.	46,46
FACT.: 609010606/2010	2010	020201	509107630	ADRA - Águas da Região de Aveiro, S.A.	118,21

CÂMARA MUNICIPAL DE AVEIRO

Mapa auxiliar para declaração de pagamentos em atraso à data de 31-12-2011

ID	Ano da Div.	Class. Económica	Fornecedor		Valor
			NIF	Nome	
FACT.: 609010686/2010	2010	020201	509107630	ADRA - Águas da Região de Aveiro, S.A.	35,79
FACT.: 609011549/2010	2010	020201	509107630	ADRA - Águas da Região de Aveiro, S.A.	28,50
FACT.: 609011749/2010	2010	020201	509107630	ADRA - Águas da Região de Aveiro, S.A.	189,02
FACT.: 609012892/2010	2010	020201	509107630	ADRA - Águas da Região de Aveiro, S.A.	161,03
FACT.: 609012902/2010	2010	020201	509107630	ADRA - Águas da Região de Aveiro, S.A.	49,94
FACT.: 612002179/2010	2010	020201	509107630	ADRA - Águas da Região de Aveiro, S.A.	65,58
FACT.: 612003050/2010	2010	020201	509107630	ADRA - Águas da Região de Aveiro, S.A.	323,78
FACT.: 612010258/2010	2010	020201	509107630	ADRA - Águas da Região de Aveiro, S.A.	553,99
FACT.: 612010554/2010	2010	020201	509107630	ADRA - Águas da Região de Aveiro, S.A.	26,40
FACT.: 612010849/2010	2010	020201	509107630	ADRA - Águas da Região de Aveiro, S.A.	80,36
FACT.: 612012228/2010	2010	020201	509107630	ADRA - Águas da Região de Aveiro, S.A.	52,32
FACT.: 612012229/2010	2010	020201	509107630	ADRA - Águas da Região de Aveiro, S.A.	34,76
FACT.: 612012356/2010	2010	020201	509107630	ADRA - Águas da Região de Aveiro, S.A.	26,40
FACT.: 612012359/2010	2010	020201	509107630	ADRA - Águas da Região de Aveiro, S.A.	38,13
FACT.: 612012615/2010	2010	020201	509107630	ADRA - Águas da Região de Aveiro, S.A.	34,04
FACT.: 612012841/2010	2010	020201	509107630	ADRA - Águas da Região de Aveiro, S.A.	98,24
FACT.: 612012958/2010	2010	020201	509107630	ADRA - Águas da Região de Aveiro, S.A.	34,76
FACT.: 612012959/2010	2010	020201	509107630	ADRA - Águas da Região de Aveiro, S.A.	168,10
FACT.: 612013247/2010	2010	020201	509107630	ADRA - Águas da Região de Aveiro, S.A.	447,75
FACT.: 616000732/2010	2010	020201	509107630	ADRA - Águas da Região de Aveiro, S.A.	38,21
FACT.: 616000823/2010	2010	020201	509107630	ADRA - Águas da Região de Aveiro, S.A.	34,93
FACT.: 616003110/2010	2010	020201	509107630	ADRA - Águas da Região de Aveiro, S.A.	126,24
FACT.: 616003128/2010	2010	020201	509107630	ADRA - Águas da Região de Aveiro, S.A.	146,77
FACT.: 616003172/2010	2010	020201	509107630	ADRA - Águas da Região de Aveiro, S.A.	25,36
FACT.: 616003794/2010	2010	020201	509107630	ADRA - Águas da Região de Aveiro, S.A.	17,39
FACT.: 616003795/2010	2010	020201	509107630	ADRA - Águas da Região de Aveiro, S.A.	30,65
FACT.: 616003798/2010	2010	020201	509107630	ADRA - Águas da Região de Aveiro, S.A.	87,04
FACT.: 616003929/2010	2010	020201	509107630	ADRA - Águas da Região de Aveiro, S.A.	78,48
FACT.: 616004044/2010	2010	020201	509107630	ADRA - Águas da Região de Aveiro, S.A.	22,89
FACT.: 616004047/2010	2010	020201	509107630	ADRA - Águas da Região de Aveiro, S.A.	40,25
FACT.: 616004051/2010	2010	020201	509107630	ADRA - Águas da Região de Aveiro, S.A.	9,04
FACT.: 616004163/2010	2010	020201	509107630	ADRA - Águas da Região de Aveiro, S.A.	59,31
FACT.: 616004165/2010	2010	020201	509107630	ADRA - Águas da Região de Aveiro, S.A.	100,87
FACT.: 616004167/2010	2010	020201	509107630	ADRA - Águas da Região de Aveiro, S.A.	9,04
FACT.: 616004308/2010	2010	020201	509107630	ADRA - Águas da Região de Aveiro, S.A.	117,96
FACT.: 616004312/2010	2010	020201	509107630	ADRA - Águas da Região de Aveiro, S.A.	66,75
FACT.: 616004461/2010	2010	020201	509107630	ADRA - Águas da Região de Aveiro, S.A.	9,04
FACT.: 616004582/2010	2010	020201	509107630	ADRA - Águas da Região de Aveiro, S.A.	26,40
FACT.: 616004585/2010	2010	020201	509107630	ADRA - Águas da Região de Aveiro, S.A.	27,35
FACT.: 616004586/2010	2010	020201	509107630	ADRA - Águas da Região de Aveiro, S.A.	146,72
FACT.: 616004587/2010	2010	020201	509107630	ADRA - Águas da Região de Aveiro, S.A.	16,52
FACT.: 616004717/2010	2010	020201	509107630	ADRA - Águas da Região de Aveiro, S.A.	118,17
FACT.: 617001449/2010	2010	020201	509107630	ADRA - Águas da Região de Aveiro, S.A.	287,91
FACT.: 617001611/2010	2010	020201	509107630	ADRA - Águas da Região de Aveiro, S.A.	103,69
FACT.: 617001928/2010	2010	020201	509107630	ADRA - Águas da Região de Aveiro, S.A.	35,99
FACT.: 617002083/2010	2010	020201	509107630	ADRA - Águas da Região de Aveiro, S.A.	45,61
FACT.: 618000071/2010	2010	020201	509107630	ADRA - Águas da Região de Aveiro, S.A.	27,44
FACT.: 618000099/2010	2010	020201	509107630	ADRA - Águas da Região de Aveiro, S.A.	58,24

CÂMARA MUNICIPAL DE AVEIRO

Mapa auxiliar para declaração de pagamentos em atraso à data de 31-12-2011

ID	Ano da Div.	Class. Económica	Fornecedor		Valor
			NIF	Nome	
FACT.: 618000134/2010	2010	020201	509107630	ADRA - Águas da Região de Aveiro, S.A.	70,08
FACT.: 618000296/2010	2010	020201	509107630	ADRA - Águas da Região de Aveiro, S.A.	267,03
FACT.: 712004552/2010	2010	020201	509107630	ADRA - Águas da Região de Aveiro, S.A.	284,42
FACT.: 912004575/2010	2010	020201	509107630	ADRA - Águas da Região de Aveiro, S.A.	48,60
N.CRÉD.: 100700002346/2010	2010	020201	509107630	ADRA - Águas da Região de Aveiro, S.A.	-12,76
FACT.: 712006920/2010	2010	020201	509107630	ADRA - Águas da Região de Aveiro, S.A.	50,04
FACT.: 716003185/2010	2010	020201	509107630	ADRA - Águas da Região de Aveiro, S.A.	242,74
FACT.: 612003049/2010	2010	020201	509107630	ADRA - Águas da Região de Aveiro, S.A.	98,95
FACT.: 612003524/2010	2010	020201	509107630	ADRA - Águas da Região de Aveiro, S.A.	152,09
FACT.: 712008576/2010	2010	020201	509107630	ADRA - Águas da Região de Aveiro, S.A.	26,69
N.CRÉD.: 100600001092/2010	2010	020201	509107630	ADRA - Águas da Região de Aveiro, S.A.	-31,46
N.CRÉD.: 100600001097/2010	2010	020201	509107630	ADRA - Águas da Região de Aveiro, S.A.	-167,77
N.CRÉD.: 100600001130/2010	2010	020201	509107630	ADRA - Águas da Região de Aveiro, S.A.	-330,28
FACT.: 100617000205/2010	2010	020201	509107630	ADRA - Águas da Região de Aveiro, S.A.	4,75
FACT.: 100716003946/2010	2010	020201	509107630	ADRA - Águas da Região de Aveiro, S.A.	20,83
FACT.: 600003591/2010	2010	020201	509107630	ADRA - Águas da Região de Aveiro, S.A.	133,16
FACT.: 600003666/2010	2010	020201	509107630	ADRA - Águas da Região de Aveiro, S.A.	17,39
FACT.: 609011757/2010	2010	020201	509107630	ADRA - Águas da Região de Aveiro, S.A.	55,77
FACT.: 609012699/2010	2010	020201	509107630	ADRA - Águas da Região de Aveiro, S.A.	114,05
FACT.: 612000362/2010	2010	020201	509107630	ADRA - Águas da Região de Aveiro, S.A.	24,35
FACT.: 612001399/2010	2010	020201	509107630	ADRA - Águas da Região de Aveiro, S.A.	34,76
FACT.: 612001499/2010	2010	020201	509107630	ADRA - Águas da Região de Aveiro, S.A.	27,58
FACT.: 612001623/2010	2010	020201	509107630	ADRA - Águas da Região de Aveiro, S.A.	72,55
FACT.: 612002543/2010	2010	020201	509107630	ADRA - Águas da Região de Aveiro, S.A.	64,76
FACT.: 612002781/2010	2010	020201	509107630	ADRA - Águas da Região de Aveiro, S.A.	24,17
FACT.: 612010954/2010	2010	020201	509107630	ADRA - Águas da Região de Aveiro, S.A.	92,08
FACT.: 612012227/2010	2010	020201	509107630	ADRA - Águas da Região de Aveiro, S.A.	19,04
FACT.: 612012231/2010	2010	020201	509107630	ADRA - Águas da Região de Aveiro, S.A.	111,50
FACT.: 612012483/2010	2010	020201	509107630	ADRA - Águas da Região de Aveiro, S.A.	19,04
FACT.: 612012617/2010	2010	020201	509107630	ADRA - Águas da Região de Aveiro, S.A.	19,04
FACT.: 612012730/2010	2010	020201	509107630	ADRA - Águas da Região de Aveiro, S.A.	17,39
FACT.: 612012732/2010	2010	020201	509107630	ADRA - Águas da Região de Aveiro, S.A.	17,39
FACT.: 612013086/2010	2010	020201	509107630	ADRA - Águas da Região de Aveiro, S.A.	1.843,21
FACT.: 616001083/2010	2010	020201	509107630	ADRA - Águas da Região de Aveiro, S.A.	26,40
FACT.: 616001126/2010	2010	020201	509107630	ADRA - Águas da Região de Aveiro, S.A.	34,76
FACT.: 616002310/2010	2010	020201	509107630	ADRA - Águas da Região de Aveiro, S.A.	26,40
FACT.: 616003123/2010	2010	020201	509107630	ADRA - Águas da Região de Aveiro, S.A.	17,39
FACT.: 616003175/2010	2010	020201	509107630	ADRA - Águas da Região de Aveiro, S.A.	33,70
FACT.: 616003793/2010	2010	020201	509107630	ADRA - Águas da Região de Aveiro, S.A.	101,33
FACT.: 616003796/2010	2010	020201	509107630	ADRA - Águas da Região de Aveiro, S.A.	26,40
FACT.: 616003797/2010	2010	020201	509107630	ADRA - Águas da Região de Aveiro, S.A.	58,24
FACT.: 616003933/2010	2010	020201	509107630	ADRA - Águas da Região de Aveiro, S.A.	139,84
FACT.: 616004168/2010	2010	020201	509107630	ADRA - Águas da Região de Aveiro, S.A.	60,39
FACT.: 616004311/2010	2010	020201	509107630	ADRA - Águas da Região de Aveiro, S.A.	60,39
FACT.: 616004463/2010	2010	020201	509107630	ADRA - Águas da Região de Aveiro, S.A.	66,75
FACT.: 616004718/2010	2010	020201	509107630	ADRA - Águas da Região de Aveiro, S.A.	156,30
FACT.: 616004719/2010	2010	020201	509107630	ADRA - Águas da Região de Aveiro, S.A.	171,21
FACT.: 617000196/2010	2010	020201	509107630	ADRA - Águas da Região de Aveiro, S.A.	88,05

CÂMARA MUNICIPAL DE AVEIRO

Mapa auxiliar para declaração de pagamentos em atraso à data de 31-12-2011

ID	Ano da Div.	Class. Económica	Fornecedor		Valor
			NIF	Nome	
FACT.: 617000219/2010	2010	020201	509107630	ADRA - Águas da Região de Aveiro, S.A.	26,40
FACT.: 617001339/2010	2010	020201	509107630	ADRA - Águas da Região de Aveiro, S.A.	14,14
FACT.: 617001398/2010	2010	020201	509107630	ADRA - Águas da Região de Aveiro, S.A.	34,76
FACT.: 617002334/2010	2010	020201	509107630	ADRA - Águas da Região de Aveiro, S.A.	30,65
FACT.: 618000023/2010	2010	020201	509107630	ADRA - Águas da Região de Aveiro, S.A.	136,47
FACT.: 700002557/2010	2010	020201	509107630	ADRA - Águas da Região de Aveiro, S.A.	15,64
FACT.: 706001350/2010	2010	020201	509107630	ADRA - Águas da Região de Aveiro, S.A.	21,91
FACT.: 706001351/2010	2010	020201	509107630	ADRA - Águas da Região de Aveiro, S.A.	314,27
FACT.: 706001377/2010	2010	020201	509107630	ADRA - Águas da Região de Aveiro, S.A.	72,66
FACT.: 706001379/2010	2010	020201	509107630	ADRA - Águas da Região de Aveiro, S.A.	414,26
FACT.: 706002394/2010	2010	020201	509107630	ADRA - Águas da Região de Aveiro, S.A.	115,56
FACT.: 706002831/2010	2010	020201	509107630	ADRA - Águas da Região de Aveiro, S.A.	76,33
FACT.: 706003476/2010	2010	020201	509107630	ADRA - Águas da Região de Aveiro, S.A.	294,25
FACT.: 706003575/2010	2010	020201	509107630	ADRA - Águas da Região de Aveiro, S.A.	9,09
FACT.: 706003610/2010	2010	020201	509107630	ADRA - Águas da Região de Aveiro, S.A.	278,38
FACT.: 706003655/2010	2010	020201	509107630	ADRA - Águas da Região de Aveiro, S.A.	18,73
FACT.: 706004032/2010	2010	020201	509107630	ADRA - Águas da Região de Aveiro, S.A.	85,37
FACT.: 706004051/2010	2010	020201	509107630	ADRA - Águas da Região de Aveiro, S.A.	52,18
FACT.: 706004322/2010	2010	020201	509107630	ADRA - Águas da Região de Aveiro, S.A.	26,62
FACT.: 706004465/2010	2010	020201	509107630	ADRA - Águas da Região de Aveiro, S.A.	19,18
FACT.: 706004569/2010	2010	020201	509107630	ADRA - Águas da Região de Aveiro, S.A.	9,09
FACT.: 706004976/2010	2010	020201	509107630	ADRA - Águas da Região de Aveiro, S.A.	191,26
FACT.: 706005615/2010	2010	020201	509107630	ADRA - Águas da Região de Aveiro, S.A.	52,50
FACT.: 706005628/2010	2010	020201	509107630	ADRA - Águas da Região de Aveiro, S.A.	40,01
FACT.: 706005772/2010	2010	020201	509107630	ADRA - Águas da Região de Aveiro, S.A.	286,76
FACT.: 706005836/2010	2010	020201	509107630	ADRA - Águas da Região de Aveiro, S.A.	68,46
FACT.: 706005985/2010	2010	020201	509107630	ADRA - Águas da Região de Aveiro, S.A.	32,38
FACT.: 706005989/2010	2010	020201	509107630	ADRA - Águas da Região de Aveiro, S.A.	35,06
FACT.: 706005990/2010	2010	020201	509107630	ADRA - Águas da Região de Aveiro, S.A.	41,67
FACT.: 706005991/2010	2010	020201	509107630	ADRA - Águas da Região de Aveiro, S.A.	40,01
FACT.: 706005997/2010	2010	020201	509107630	ADRA - Águas da Região de Aveiro, S.A.	15,56
FACT.: 706006039/2010	2010	020201	509107630	ADRA - Águas da Região de Aveiro, S.A.	77,10
FACT.: 706006183/2010	2010	020201	509107630	ADRA - Águas da Região de Aveiro, S.A.	79,64
FACT.: 706006188/2010	2010	020201	509107630	ADRA - Águas da Região de Aveiro, S.A.	26,62
FACT.: 706006221/2010	2010	020201	509107630	ADRA - Águas da Região de Aveiro, S.A.	69,54
FACT.: 706006367/2010	2010	020201	509107630	ADRA - Águas da Região de Aveiro, S.A.	41,67
FACT.: 706006525/2010	2010	020201	509107630	ADRA - Águas da Região de Aveiro, S.A.	76,18
FACT.: 706006628/2010	2010	020201	509107630	ADRA - Águas da Região de Aveiro, S.A.	48,28
FACT.: 706006779/2010	2010	020201	509107630	ADRA - Águas da Região de Aveiro, S.A.	60,91
FACT.: 706006803/2010	2010	020201	509107630	ADRA - Águas da Região de Aveiro, S.A.	35,06
FACT.: 706006807/2010	2010	020201	509107630	ADRA - Águas da Região de Aveiro, S.A.	38,36
FACT.: 706006810/2010	2010	020201	509107630	ADRA - Águas da Região de Aveiro, S.A.	67,39
FACT.: 709001001/2010	2010	020201	509107630	ADRA - Águas da Região de Aveiro, S.A.	58,76
FACT.: 709001231/2010	2010	020201	509107630	ADRA - Águas da Região de Aveiro, S.A.	17,53
FACT.: 709001233/2010	2010	020201	509107630	ADRA - Águas da Região de Aveiro, S.A.	19,18
FACT.: 709001549/2010	2010	020201	509107630	ADRA - Águas da Região de Aveiro, S.A.	39,52
FACT.: 709001773/2010	2010	020201	509107630	ADRA - Águas da Região de Aveiro, S.A.	67,80
FACT.: 709002326/2010	2010	020201	509107630	ADRA - Águas da Região de Aveiro, S.A.	94,08

CÂMARA MUNICIPAL DE AVEIRO

Mapa auxiliar para declaração de pagamentos em atraso à data de 31-12-2011

ID	Ano da Div.	Class. Económica	Fornecedor		Valor
			NIF	Nome	
FACT.: 709002794/2010	2010	020201	509107630	ADRA - Águas da Região de Aveiro, S.A.	29,85
FACT.: 709003089/2010	2010	020201	509107630	ADRA - Águas da Região de Aveiro, S.A.	27,88
FACT.: 709003161/2010	2010	020201	509107630	ADRA - Águas da Região de Aveiro, S.A.	89,81
FACT.: 709003403/2010	2010	020201	509107630	ADRA - Águas da Região de Aveiro, S.A.	40,78
FACT.: 709003634/2010	2010	020201	509107630	ADRA - Águas da Região de Aveiro, S.A.	788,12
FACT.: 709003846/2010	2010	020201	509107630	ADRA - Águas da Região de Aveiro, S.A.	64,14
FACT.: 709003963/2010	2010	020201	509107630	ADRA - Águas da Região de Aveiro, S.A.	67,20
FACT.: 709003990/2010	2010	020201	509107630	ADRA - Águas da Região de Aveiro, S.A.	45,99
FACT.: 709004082/2010	2010	020201	509107630	ADRA - Águas da Região de Aveiro, S.A.	304,26
FACT.: 709004083/2010	2010	020201	509107630	ADRA - Águas da Região de Aveiro, S.A.	391,11
FACT.: 709004321/2010	2010	020201	509107630	ADRA - Águas da Região de Aveiro, S.A.	218,70
FACT.: 709004353/2010	2010	020201	509107630	ADRA - Águas da Região de Aveiro, S.A.	127,61
FACT.: 709004408/2010	2010	020201	509107630	ADRA - Águas da Região de Aveiro, S.A.	62,12
FACT.: 709004440/2010	2010	020201	509107630	ADRA - Águas da Região de Aveiro, S.A.	26,62
FACT.: 709004558/2010	2010	020201	509107630	ADRA - Águas da Região de Aveiro, S.A.	88,61
FACT.: 709004620/2010	2010	020201	509107630	ADRA - Águas da Região de Aveiro, S.A.	273,05
FACT.: 709004672/2010	2010	020201	509107630	ADRA - Águas da Região de Aveiro, S.A.	377,11
FACT.: 709004877/2010	2010	020201	509107630	ADRA - Águas da Região de Aveiro, S.A.	26,62
FACT.: 709005211/2010	2010	020201	509107630	ADRA - Águas da Região de Aveiro, S.A.	19,18
FACT.: 709005728/2010	2010	020201	509107630	ADRA - Águas da Região de Aveiro, S.A.	482,79
FACT.: 709006006/2010	2010	020201	509107630	ADRA - Águas da Região de Aveiro, S.A.	247,42
FACT.: 709006332/2010	2010	020201	509107630	ADRA - Águas da Região de Aveiro, S.A.	80,41
FACT.: 709006388/2010	2010	020201	509107630	ADRA - Águas da Região de Aveiro, S.A.	143,08
FACT.: 709006529/2010	2010	020201	509107630	ADRA - Águas da Região de Aveiro, S.A.	28,77
FACT.: 709007145/2010	2010	020201	509107630	ADRA - Águas da Região de Aveiro, S.A.	82,90
FACT.: 709007718/2010	2010	020201	509107630	ADRA - Águas da Região de Aveiro, S.A.	702,37
FACT.: 709007737/2010	2010	020201	509107630	ADRA - Águas da Região de Aveiro, S.A.	254,44
FACT.: 709007791/2010	2010	020201	509107630	ADRA - Águas da Região de Aveiro, S.A.	479,28
FACT.: 709007853/2010	2010	020201	509107630	ADRA - Águas da Região de Aveiro, S.A.	166,95
FACT.: 709007854/2010	2010	020201	509107630	ADRA - Águas da Região de Aveiro, S.A.	201,12
FACT.: 709009712/2010	2010	020201	509107630	ADRA - Águas da Região de Aveiro, S.A.	58,76
FACT.: 709009732/2010	2010	020201	509107630	ADRA - Águas da Região de Aveiro, S.A.	719,59
FACT.: 709009740/2010	2010	020201	509107630	ADRA - Águas da Região de Aveiro, S.A.	32,01
FACT.: 712000047/2010	2010	020201	509107630	ADRA - Águas da Região de Aveiro, S.A.	29,86
FACT.: 712000062/2010	2010	020201	509107630	ADRA - Águas da Região de Aveiro, S.A.	26,62
FACT.: 712000175/2010	2010	020201	509107630	ADRA - Águas da Região de Aveiro, S.A.	30,92
FACT.: 712000182/2010	2010	020201	509107630	ADRA - Águas da Região de Aveiro, S.A.	75,42
FACT.: 712000199/2010	2010	020201	509107630	ADRA - Águas da Região de Aveiro, S.A.	292,37
FACT.: 712000498/2010	2010	020201	509107630	ADRA - Águas da Região de Aveiro, S.A.	58,76
FACT.: 712000719/2010	2010	020201	509107630	ADRA - Águas da Região de Aveiro, S.A.	83,64
FACT.: 712001013/2010	2010	020201	509107630	ADRA - Águas da Região de Aveiro, S.A.	66,60
FACT.: 712003082/2010	2010	020201	509107630	ADRA - Águas da Região de Aveiro, S.A.	58,76
FACT.: 712003997/2010	2010	020201	509107630	ADRA - Águas da Região de Aveiro, S.A.	67,48
FACT.: 712004205/2010	2010	020201	509107630	ADRA - Águas da Região de Aveiro, S.A.	116,84
FACT.: 712004343/2010	2010	020201	509107630	ADRA - Águas da Região de Aveiro, S.A.	61,03
FACT.: 712004801/2010	2010	020201	509107630	ADRA - Águas da Região de Aveiro, S.A.	17,53
FACT.: 712004892/2010	2010	020201	509107630	ADRA - Águas da Região de Aveiro, S.A.	58,76
FACT.: 712004941/2010	2010	020201	509107630	ADRA - Águas da Região de Aveiro, S.A.	78,14

CÂMARA MUNICIPAL DE AVEIRO

Mapa auxiliar para declaração de pagamentos em atraso à data de 31-12-2011

ID	Ano da Div.	Class. Económica	Fornecedor		Valor
			NIF	Nome	
FACT.: 712005106/2010	2010	020201	509107630	ADRA - Águas da Região de Aveiro, S.A.	72,14
FACT.: 712005188/2010	2010	020201	509107630	ADRA - Águas da Região de Aveiro, S.A.	20,82
FACT.: 712005384/2010	2010	020201	509107630	ADRA - Águas da Região de Aveiro, S.A.	17,53
FACT.: 712005809/2010	2010	020201	509107630	ADRA - Águas da Região de Aveiro, S.A.	216,34
FACT.: 712006030/2010	2010	020201	509107630	ADRA - Águas da Região de Aveiro, S.A.	429,79
FACT.: 712006858/2010	2010	020201	509107630	ADRA - Águas da Região de Aveiro, S.A.	96,25
FACT.: 712007047/2010	2010	020201	509107630	ADRA - Águas da Região de Aveiro, S.A.	138,23
FACT.: 712007287/2010	2010	020201	509107630	ADRA - Águas da Região de Aveiro, S.A.	35,06
FACT.: 712007291/2010	2010	020201	509107630	ADRA - Águas da Região de Aveiro, S.A.	69,54
FACT.: 712007297/2010	2010	020201	509107630	ADRA - Águas da Região de Aveiro, S.A.	43,33
FACT.: 712007552/2010	2010	020201	509107630	ADRA - Águas da Região de Aveiro, S.A.	99,12
FACT.: 712007725/2010	2010	020201	509107630	ADRA - Águas da Região de Aveiro, S.A.	205,15
FACT.: 712007852/2010	2010	020201	509107630	ADRA - Águas da Região de Aveiro, S.A.	32,01
FACT.: 712008331/2010	2010	020201	509107630	ADRA - Águas da Região de Aveiro, S.A.	85,76
FACT.: 712008405/2010	2010	020201	509107630	ADRA - Águas da Região de Aveiro, S.A.	26,62
FACT.: 712008502/2010	2010	020201	509107630	ADRA - Águas da Região de Aveiro, S.A.	35,24
FACT.: 712008560/2010	2010	020201	509107630	ADRA - Águas da Região de Aveiro, S.A.	266,87
FACT.: 712008831/2010	2010	020201	509107630	ADRA - Águas da Região de Aveiro, S.A.	40,01
FACT.: 712009273/2010	2010	020201	509107630	ADRA - Águas da Região de Aveiro, S.A.	288,56
FACT.: 716000526/2010	2010	020201	509107630	ADRA - Águas da Região de Aveiro, S.A.	35,06
FACT.: 716001730/2010	2010	020201	509107630	ADRA - Águas da Região de Aveiro, S.A.	104,11
FACT.: 716001930/2010	2010	020201	509107630	ADRA - Águas da Região de Aveiro, S.A.	150,44
FACT.: 716001998/2010	2010	020201	509107630	ADRA - Águas da Região de Aveiro, S.A.	46,90
FACT.: 716002215/2010	2010	020201	509107630	ADRA - Águas da Região de Aveiro, S.A.	29,85
FACT.: 716002312/2010	2010	020201	509107630	ADRA - Águas da Região de Aveiro, S.A.	149,80
FACT.: 716002406/2010	2010	020201	509107630	ADRA - Águas da Região de Aveiro, S.A.	17,53
FACT.: 716002748/2010	2010	020201	509107630	ADRA - Águas da Região de Aveiro, S.A.	120,04
FACT.: 716002914/2010	2010	020201	509107630	ADRA - Águas da Região de Aveiro, S.A.	108,07
FACT.: 716002988/2010	2010	020201	509107630	ADRA - Águas da Região de Aveiro, S.A.	120,35
FACT.: 716003259/2010	2010	020201	509107630	ADRA - Águas da Região de Aveiro, S.A.	1.199,85
FACT.: 716003265/2010	2010	020201	509107630	ADRA - Águas da Região de Aveiro, S.A.	9,09
FACT.: 716003276/2010	2010	020201	509107630	ADRA - Águas da Região de Aveiro, S.A.	763,35
FACT.: 716003394/2010	2010	020201	509107630	ADRA - Águas da Região de Aveiro, S.A.	36,33
FACT.: 716003454/2010	2010	020201	509107630	ADRA - Águas da Região de Aveiro, S.A.	196,21
FACT.: 716003617/2010	2010	020201	509107630	ADRA - Águas da Região de Aveiro, S.A.	12,78
FACT.: 716003650/2010	2010	020201	509107630	ADRA - Águas da Região de Aveiro, S.A.	20,27
FACT.: 716003664/2010	2010	020201	509107630	ADRA - Águas da Região de Aveiro, S.A.	26,62
FACT.: 716003683/2010	2010	020201	509107630	ADRA - Águas da Região de Aveiro, S.A.	101,72
FACT.: 716003750/2010	2010	020201	509107630	ADRA - Águas da Região de Aveiro, S.A.	35,06
FACT.: 716003994/2010	2010	020201	509107630	ADRA - Águas da Região de Aveiro, S.A.	36,22
FACT.: 716004004/2010	2010	020201	509107630	ADRA - Águas da Região de Aveiro, S.A.	7,49
FACT.: 716004025/2010	2010	020201	509107630	ADRA - Águas da Região de Aveiro, S.A.	67,39
FACT.: 716004252/2010	2010	020201	509107630	ADRA - Águas da Região de Aveiro, S.A.	9,09
FACT.: 716004294/2010	2010	020201	509107630	ADRA - Águas da Região de Aveiro, S.A.	393,33
FACT.: 716004377/2010	2010	020201	509107630	ADRA - Águas da Região de Aveiro, S.A.	134,43
FACT.: 716004455/2010	2010	020201	509107630	ADRA - Águas da Região de Aveiro, S.A.	84,59
FACT.: 716005463/2010	2010	020201	509107630	ADRA - Águas da Região de Aveiro, S.A.	44,84
FACT.: 716005466/2010	2010	020201	509107630	ADRA - Águas da Região de Aveiro, S.A.	184,26

CÂMARA MUNICIPAL DE AVEIRO

Mapa auxiliar para declaração de pagamentos em atraso à data de 31-12-2011

ID	Ano da Div.	Class. Económica	Fornecedor		Valor
			NIF	Nome	
FACT.: 717000275/2010	2010	020201	509107630	ADRA - Águas da Região de Aveiro, S.A.	623,31
FACT.: 717000364/2010	2010	020201	509107630	ADRA - Águas da Região de Aveiro, S.A.	457,56
FACT.: 717000380/2010	2010	020201	509107630	ADRA - Águas da Região de Aveiro, S.A.	1.804,07
FACT.: 717000827/2010	2010	020201	509107630	ADRA - Águas da Região de Aveiro, S.A.	469,68
FACT.: 717000939/2010	2010	020201	509107630	ADRA - Águas da Região de Aveiro, S.A.	61,52
FACT.: 717000940/2010	2010	020201	509107630	ADRA - Águas da Região de Aveiro, S.A.	263,97
FACT.: 717001036/2010	2010	020201	509107630	ADRA - Águas da Região de Aveiro, S.A.	17,53
FACT.: 718000011/2010	2010	020201	509107630	ADRA - Águas da Região de Aveiro, S.A.	58,76
FACT.: 718000059/2010	2010	020201	509107630	ADRA - Águas da Região de Aveiro, S.A.	174,58
FACT.: 718000147/2010	2010	020201	509107630	ADRA - Águas da Região de Aveiro, S.A.	70,63
FACT.: 718000159/2010	2010	020201	509107630	ADRA - Águas da Região de Aveiro, S.A.	77,11
FACT.: 718000320/2010	2010	020201	509107630	ADRA - Águas da Região de Aveiro, S.A.	40,57
FACT.: 718000407/2010	2010	020201	509107630	ADRA - Águas da Região de Aveiro, S.A.	721,58
FACT.: 716006027/2010	2010	020201	509107630	ADRA - Águas da Região de Aveiro, S.A.	41,73
FACT.: 716006049/2010	2010	020201	509107630	ADRA - Águas da Região de Aveiro, S.A.	114,06
FACT.: 718000621/2010	2010	020201	509107630	ADRA - Águas da Região de Aveiro, S.A.	38,36
FACT.: 718000781/2010	2010	020201	509107630	ADRA - Águas da Região de Aveiro, S.A.	91,31
FACT.: 706007060/2010	2010	020201	509107630	ADRA - Águas da Região de Aveiro, S.A.	31,71
FACT.: 706007190/2010	2010	020201	509107630	ADRA - Águas da Região de Aveiro, S.A.	129,13
FACT.: 716006080/2010	2010	020201	509107630	ADRA - Águas da Região de Aveiro, S.A.	58,45
FACT.: 703000988/2010	2010	020201	509107630	ADRA - Águas da Região de Aveiro, S.A.	92,81
FACT.: 703001070/2010	2010	020201	509107630	ADRA - Águas da Região de Aveiro, S.A.	334,87
FACT.: 703001318/2010	2010	020201	509107630	ADRA - Águas da Região de Aveiro, S.A.	90,82
FACT.: 706005805/2010	2010	020201	509107630	ADRA - Águas da Região de Aveiro, S.A.	38,36
FACT.: 800000057/2010	2010	020201	509107630	ADRA - Águas da Região de Aveiro, S.A.	60,07
FACT.: 806000020/2010	2010	020201	509107630	ADRA - Águas da Região de Aveiro, S.A.	264,70
FACT.: 806000050/2010	2010	020201	509107630	ADRA - Águas da Região de Aveiro, S.A.	4.159,94
FACT.: 809000005/2010	2010	020201	509107630	ADRA - Águas da Região de Aveiro, S.A.	26,62
FACT.: 809000013/2010	2010	020201	509107630	ADRA - Águas da Região de Aveiro, S.A.	20,22
FACT.: 809000103/2010	2010	020201	509107630	ADRA - Águas da Região de Aveiro, S.A.	53,25
FACT.: 809000223/2010	2010	020201	509107630	ADRA - Águas da Região de Aveiro, S.A.	39,57
FACT.: 812000266/2010	2010	020201	509107630	ADRA - Águas da Região de Aveiro, S.A.	46,64
FACT.: 812000371/2010	2010	020201	509107630	ADRA - Águas da Região de Aveiro, S.A.	170,94
FACT.: 812000416/2010	2010	020201	509107630	ADRA - Águas da Região de Aveiro, S.A.	170,40
FACT.: 812000480/2010	2010	020201	509107630	ADRA - Águas da Região de Aveiro, S.A.	55,41
FACT.: 812000628/2010	2010	020201	509107630	ADRA - Águas da Região de Aveiro, S.A.	36,71
FACT.: 812000713/2010	2010	020201	509107630	ADRA - Águas da Região de Aveiro, S.A.	106,50
FACT.: 812000765/2010	2010	020201	509107630	ADRA - Águas da Região de Aveiro, S.A.	69,43
FACT.: 812000848/2010	2010	020201	509107630	ADRA - Águas da Região de Aveiro, S.A.	355,86
FACT.: 812000878/2010	2010	020201	509107630	ADRA - Águas da Região de Aveiro, S.A.	98,22
FACT.: 816000024/2010	2010	020201	509107630	ADRA - Águas da Região de Aveiro, S.A.	117,52
FACT.: 716005526/2010	2010	020201	509107630	ADRA - Águas da Região de Aveiro, S.A.	40,02
FACT.: 716005622/2010	2010	020201	509107630	ADRA - Águas da Região de Aveiro, S.A.	242,24
FACT.: 800000979/2010	2010	020201	509107630	ADRA - Águas da Região de Aveiro, S.A.	37,27
FACT.: 718000006/2010	2010	020201	509107630	ADRA - Águas da Região de Aveiro, S.A.	82,99
FACT.: 616004310/2010	2010	020201	509107630	ADRA - Águas da Região de Aveiro, S.A.	58,24
FACT.: 709004409/2010	2010	020201	509107630	ADRA - Águas da Região de Aveiro, S.A.	37,29
FACT.: 709007086/2010	2010	020201	509107630	ADRA - Águas da Região de Aveiro, S.A.	35,06

CÂMARA MUNICIPAL DE AVEIRO

Mapa auxiliar para declaração de pagamentos em atraso à data de 31-12-2011

ID	Ano da Div.	Class. Económica	Fornecedor		Valor
			NIF	Nome	
FACT.: 712003048/2010	2010	020201	509107630	ADRA - Águas da Região de Aveiro, S.A.	46,58
FACT.: 712007288/2010	2010	020201	509107630	ADRA - Águas da Região de Aveiro, S.A.	87,90
FACT.: 712007347/2010	2010	020201	509107630	ADRA - Águas da Região de Aveiro, S.A.	26,62
FACT.: 716001656/2010	2010	020201	509107630	ADRA - Águas da Região de Aveiro, S.A.	26,62
FACT.: 716004423/2010	2010	020201	509107630	ADRA - Águas da Região de Aveiro, S.A.	51,80
FACT.: 717000382/2010	2010	020201	509107630	ADRA - Águas da Região de Aveiro, S.A.	9,09
FACT.: 809005280/2010	2010	020201	509107630	ADRA - Águas da Região de Aveiro, S.A.	34,18
FACT.: 816000615/2010	2010	020201	509107630	ADRA - Águas da Região de Aveiro, S.A.	115,14
FACT.: 101000001646/2010	2010	020201	509107630	ADRA - Águas da Região de Aveiro, S.A.	58,76
FACT.: 100712005185/2010	2010	020201	509107630	ADRA - Águas da Região de Aveiro, S.A.	17,53
FACT.: 100809002250/2010	2010	020201	509107630	ADRA - Águas da Região de Aveiro, S.A.	87,91
FACT.: 706002650/2010	2010	020201	509107630	ADRA - Águas da Região de Aveiro, S.A.	17,53
FACT.: 706004030/2010	2010	020201	509107630	ADRA - Águas da Região de Aveiro, S.A.	87,01
FACT.: 706004031/2010	2010	020201	509107630	ADRA - Águas da Região de Aveiro, S.A.	19,18
FACT.: 706004271/2010	2010	020201	509107630	ADRA - Águas da Região de Aveiro, S.A.	1.090,95
FACT.: 706004499/2010	2010	020201	509107630	ADRA - Águas da Região de Aveiro, S.A.	58,76
FACT.: 706004504/2010	2010	020201	509107630	ADRA - Águas da Região de Aveiro, S.A.	121,28
FACT.: 706006512/2010	2010	020201	509107630	ADRA - Águas da Região de Aveiro, S.A.	67,20
FACT.: 709000921/2010	2010	020201	509107630	ADRA - Águas da Região de Aveiro, S.A.	45,97
FACT.: 709001032/2010	2010	020201	509107630	ADRA - Águas da Região de Aveiro, S.A.	35,06
FACT.: 709001226/2010	2010	020201	509107630	ADRA - Águas da Região de Aveiro, S.A.	134,39
FACT.: 709001272/2010	2010	020201	509107630	ADRA - Águas da Região de Aveiro, S.A.	51,51
FACT.: 709001462/2010	2010	020201	509107630	ADRA - Águas da Região de Aveiro, S.A.	49,86
FACT.: 709001577/2010	2010	020201	509107630	ADRA - Águas da Região de Aveiro, S.A.	61,40
FACT.: 709001578/2010	2010	020201	509107630	ADRA - Águas da Região de Aveiro, S.A.	35,06
FACT.: 709002026/2010	2010	020201	509107630	ADRA - Águas da Região de Aveiro, S.A.	27,40
FACT.: 709003564/2010	2010	020201	509107630	ADRA - Águas da Região de Aveiro, S.A.	125,44
FACT.: 709004120/2010	2010	020201	509107630	ADRA - Águas da Região de Aveiro, S.A.	26,62
FACT.: 709004456/2010	2010	020201	509107630	ADRA - Águas da Região de Aveiro, S.A.	27,69
FACT.: 709004561/2010	2010	020201	509107630	ADRA - Águas da Região de Aveiro, S.A.	68,85
FACT.: 709005048/2010	2010	020201	509107630	ADRA - Águas da Região de Aveiro, S.A.	26,62
FACT.: 709005725/2010	2010	020201	509107630	ADRA - Águas da Região de Aveiro, S.A.	27,70
FACT.: 709006387/2010	2010	020201	509107630	ADRA - Águas da Região de Aveiro, S.A.	11,24
FACT.: 709006645/2010	2010	020201	509107630	ADRA - Águas da Região de Aveiro, S.A.	405,88
FACT.: 709007772/2010	2010	020201	509107630	ADRA - Águas da Região de Aveiro, S.A.	102,52
FACT.: 709007826/2010	2010	020201	509107630	ADRA - Águas da Região de Aveiro, S.A.	17,53
FACT.: 709007845/2010	2010	020201	509107630	ADRA - Águas da Região de Aveiro, S.A.	58,76
FACT.: 712000013/2010	2010	020201	509107630	ADRA - Águas da Região de Aveiro, S.A.	31,99
FACT.: 712000348/2010	2010	020201	509107630	ADRA - Águas da Região de Aveiro, S.A.	53,48
FACT.: 712002009/2010	2010	020201	509107630	ADRA - Águas da Região de Aveiro, S.A.	132,86
FACT.: 712003830/2010	2010	020201	509107630	ADRA - Águas da Região de Aveiro, S.A.	26,62
FACT.: 712004541/2010	2010	020201	509107630	ADRA - Águas da Região de Aveiro, S.A.	17,53
FACT.: 712004653/2010	2010	020201	509107630	ADRA - Águas da Região de Aveiro, S.A.	14,28
FACT.: 712005343/2010	2010	020201	509107630	ADRA - Águas da Região de Aveiro, S.A.	26,62
FACT.: 712005540/2010	2010	020201	509107630	ADRA - Águas da Região de Aveiro, S.A.	35,06
FACT.: 716000421/2010	2010	020201	509107630	ADRA - Águas da Região de Aveiro, S.A.	48,22
FACT.: 716003302/2010	2010	020201	509107630	ADRA - Águas da Região de Aveiro, S.A.	30,93
FACT.: 716004609/2010	2010	020201	509107630	ADRA - Águas da Região de Aveiro, S.A.	19,18

CÂMARA MUNICIPAL DE AVEIRO

Mapa auxiliar para declaração de pagamentos em atraso à data de 31-12-2011

ID	Ano da Div.	Class. Económica	Fornecedor		Valor
			NIF	Nome	
FACT.: 717000536/2010	2010	020201	509107630	ADRA - Águas da Região de Aveiro, S.A.	233,49
FACT.: 718000221/2010	2010	020201	509107630	ADRA - Águas da Região de Aveiro, S.A.	59,84
FACT.: 718000652/2010	2010	020201	509107630	ADRA - Águas da Região de Aveiro, S.A.	56,85
FACT.: 800000252/2010	2010	020201	509107630	ADRA - Águas da Região de Aveiro, S.A.	58,76
FACT.: 800001501/2010	2010	020201	509107630	ADRA - Águas da Região de Aveiro, S.A.	1.967,65
FACT.: 800002014/2010	2010	020201	509107630	ADRA - Águas da Região de Aveiro, S.A.	58,76
FACT.: 800002021/2010	2010	020201	509107630	ADRA - Águas da Região de Aveiro, S.A.	17,53
FACT.: 800002317/2010	2010	020201	509107630	ADRA - Águas da Região de Aveiro, S.A.	26,62
FACT.: 803000034/2010	2010	020201	509107630	ADRA - Águas da Região de Aveiro, S.A.	23,40
FACT.: 806002318/2010	2010	020201	509107630	ADRA - Águas da Região de Aveiro, S.A.	10,17
FACT.: 806002609/2010	2010	020201	509107630	ADRA - Águas da Região de Aveiro, S.A.	151,84
FACT.: 806002671/2010	2010	020201	509107630	ADRA - Águas da Região de Aveiro, S.A.	79,28
FACT.: 806002881/2010	2010	020201	509107630	ADRA - Águas da Região de Aveiro, S.A.	17,53
FACT.: 809000023/2010	2010	020201	509107630	ADRA - Águas da Região de Aveiro, S.A.	109,22
FACT.: 809000853/2010	2010	020201	509107630	ADRA - Águas da Região de Aveiro, S.A.	22,49
FACT.: 809001885/2010	2010	020201	509107630	ADRA - Águas da Região de Aveiro, S.A.	35,06
FACT.: 809002961/2010	2010	020201	509107630	ADRA - Águas da Região de Aveiro, S.A.	35,73
FACT.: 809004289/2010	2010	020201	509107630	ADRA - Águas da Região de Aveiro, S.A.	100,87
FACT.: 809004538/2010	2010	020201	509107630	ADRA - Águas da Região de Aveiro, S.A.	11,25
FACT.: 809004694/2010	2010	020201	509107630	ADRA - Águas da Região de Aveiro, S.A.	97,63
FACT.: 809004836/2010	2010	020201	509107630	ADRA - Águas da Região de Aveiro, S.A.	60,92
FACT.: 809004997/2010	2010	020201	509107630	ADRA - Águas da Região de Aveiro, S.A.	107,68
FACT.: 809005030/2010	2010	020201	509107630	ADRA - Águas da Região de Aveiro, S.A.	29,10
FACT.: 809005123/2010	2010	020201	509107630	ADRA - Águas da Região de Aveiro, S.A.	35,06
FACT.: 809005251/2010	2010	020201	509107630	ADRA - Águas da Região de Aveiro, S.A.	72,16
FACT.: 809005274/2010	2010	020201	509107630	ADRA - Águas da Região de Aveiro, S.A.	35,06
FACT.: 809005330/2010	2010	020201	509107630	ADRA - Águas da Região de Aveiro, S.A.	103,03
FACT.: 809005352/2010	2010	020201	509107630	ADRA - Águas da Região de Aveiro, S.A.	117,03
FACT.: 809005478/2010	2010		509107630	ADRA - Águas da Região de Aveiro, S.A.	104,10
FACT.: 809005869/2010	2010	020201	509107630	ADRA - Águas da Região de Aveiro, S.A.	47,31
FACT.: 809006078/2010	2010	020201	509107630	ADRA - Águas da Região de Aveiro, S.A.	40,02
FACT.: 809006201/2010	2010	020201	509107630	ADRA - Águas da Região de Aveiro, S.A.	17,53
FACT.: 809007529/2010	2010	020201	509107630	ADRA - Águas da Região de Aveiro, S.A.	341,31
FACT.: 809007540/2010	2010	020201	509107630	ADRA - Águas da Região de Aveiro, S.A.	693,60
FACT.: 809007549/2010	2010	020201	509107630	ADRA - Águas da Região de Aveiro, S.A.	88,95
FACT.: 809007553/2010	2010	020201	509107630	ADRA - Águas da Região de Aveiro, S.A.	1.005,21
FACT.: 809007560/2010	2010	020201	509107630	ADRA - Águas da Região de Aveiro, S.A.	175,32
FACT.: 809008932/2010	2010	020201	509107630	ADRA - Águas da Região de Aveiro, S.A.	569,72
FACT.: 809009138/2010	2010	020201	509107630	ADRA - Águas da Região de Aveiro, S.A.	13,41
FACT.: 809009820/2010	2010	020201	509107630	ADRA - Águas da Região de Aveiro, S.A.	35,06
FACT.: 809010294/2010	2010	020201	509107630	ADRA - Águas da Região de Aveiro, S.A.	2.380,52
FACT.: 809010372/2010	2010	020201	509107630	ADRA - Águas da Região de Aveiro, S.A.	44,98
FACT.: 809010879/2010	2010	020201	509107630	ADRA - Águas da Região de Aveiro, S.A.	46,05
FACT.: 809010931/2010	2010	020201	509107630	ADRA - Águas da Região de Aveiro, S.A.	28,78
FACT.: 809011098/2010	2010	020201	509107630	ADRA - Águas da Região de Aveiro, S.A.	33,10
FACT.: 809011215/2010	2010	020201	509107630	ADRA - Águas da Região de Aveiro, S.A.	54,92
FACT.: 809011251/2010	2010	020201	509107630	ADRA - Águas da Região de Aveiro, S.A.	10,17
FACT.: 812000128/2010	2010	020201	509107630	ADRA - Águas da Região de Aveiro, S.A.	19,18

CÂMARA MUNICIPAL DE AVEIRO

Mapa auxiliar para declaração de pagamentos em atraso à data de 31-12-2011

ID	Ano da Div.	Class. Económica	Fornecedor		Valor
			NIF	Nome	
FACT.: 812000220/2010	2010	020201	509107630	ADRA - Águas da Região de Aveiro, S.A.	223,65
FACT.: 812000845/2010	2010	020201	509107630	ADRA - Águas da Região de Aveiro, S.A.	197,20
FACT.: 812003009/2010	2010	020201	509107630	ADRA - Águas da Região de Aveiro, S.A.	29,86
FACT.: 812003039/2010	2010	020201	509107630	ADRA - Águas da Região de Aveiro, S.A.	583,34
FACT.: 812003056/2010	2010	020201	509107630	ADRA - Águas da Região de Aveiro, S.A.	20,83
FACT.: 812003069/2010	2010	020201	509107630	ADRA - Águas da Região de Aveiro, S.A.	17,53
FACT.: 812003160/2010	2010	020201	509107630	ADRA - Águas da Região de Aveiro, S.A.	114,46
FACT.: 812003236/2010	2010	020201	509107630	ADRA - Águas da Região de Aveiro, S.A.	133,37
FACT.: 812003306/2010	2010	020201	509107630	ADRA - Águas da Região de Aveiro, S.A.	594,28
FACT.: 812003307/2010	2010	020201	509107630	ADRA - Águas da Região de Aveiro, S.A.	43,98
FACT.: 812003343/2010	2010	020201	509107630	ADRA - Águas da Região de Aveiro, S.A.	76,03
FACT.: 812003386/2010	2010	020201	509107630	ADRA - Águas da Região de Aveiro, S.A.	203,43
FACT.: 812003417/2010	2010	020201	509107630	ADRA - Águas da Região de Aveiro, S.A.	20,82
FACT.: 812003438/2010	2010	020201	509107630	ADRA - Águas da Região de Aveiro, S.A.	119,46
FACT.: 812003715/2010	2010	020201	509107630	ADRA - Águas da Região de Aveiro, S.A.	92,47
FACT.: 812003734/2010	2010	020201	509107630	ADRA - Águas da Região de Aveiro, S.A.	176,39
FACT.: 812003799/2010	2010	020201	509107630	ADRA - Águas da Região de Aveiro, S.A.	1.748,04
FACT.: 812004044/2010	2010	020201	509107630	ADRA - Águas da Região de Aveiro, S.A.	297,07
FACT.: 812004110/2010	2010	020201	509107630	ADRA - Águas da Região de Aveiro, S.A.	472,12
FACT.: 812004187/2010	2010	020201	509107630	ADRA - Águas da Região de Aveiro, S.A.	307,08
FACT.: 812004218/2010	2010	020201	509107630	ADRA - Águas da Região de Aveiro, S.A.	75,47
FACT.: 812004321/2010	2010	020201	509107630	ADRA - Águas da Região de Aveiro, S.A.	188,30
FACT.: 812004364/2010	2010	020201	509107630	ADRA - Águas da Região de Aveiro, S.A.	292,89
FACT.: 812004488/2010	2010	020201	509107630	ADRA - Águas da Região de Aveiro, S.A.	409,60
FACT.: 812004507/2010	2010	020201	509107630	ADRA - Águas da Região de Aveiro, S.A.	82,51
FACT.: 812004508/2010	2010	020201	509107630	ADRA - Águas da Região de Aveiro, S.A.	9,09
FACT.: 812004513/2010	2010	020201	509107630	ADRA - Águas da Região de Aveiro, S.A.	67,51
FACT.: 812004771/2010	2010	020201	509107630	ADRA - Águas da Região de Aveiro, S.A.	85,40
FACT.: 812004807/2010	2010	020201	509107630	ADRA - Águas da Região de Aveiro, S.A.	174,73
FACT.: 812004809/2010	2010	020201	509107630	ADRA - Águas da Região de Aveiro, S.A.	87,06
FACT.: 812005867/2010	2010	020201	509107630	ADRA - Águas da Região de Aveiro, S.A.	73,81
FACT.: 812006893/2010	2010	020201	509107630	ADRA - Águas da Região de Aveiro, S.A.	120,29
FACT.: 812007063/2010	2010	020201	509107630	ADRA - Águas da Região de Aveiro, S.A.	432,38
FACT.: 812007112/2010	2010	020201	509107630	ADRA - Águas da Região de Aveiro, S.A.	26,62
FACT.: 812007113/2010	2010	020201	509107630	ADRA - Águas da Região de Aveiro, S.A.	35,06
FACT.: 812007315/2010	2010	020201	509107630	ADRA - Águas da Região de Aveiro, S.A.	926,49
FACT.: 812007435/2010	2010	020201	509107630	ADRA - Águas da Região de Aveiro, S.A.	91,30
FACT.: 812007449/2010	2010	020201	509107630	ADRA - Águas da Região de Aveiro, S.A.	26,62
FACT.: 812007536/2010	2010	020201	509107630	ADRA - Águas da Região de Aveiro, S.A.	26,62
FACT.: 812008643/2010	2010	020201	509107630	ADRA - Águas da Região de Aveiro, S.A.	43,33
FACT.: 812008644/2010	2010	020201	509107630	ADRA - Águas da Região de Aveiro, S.A.	38,38
FACT.: 816000449/2010	2010	020201	509107630	ADRA - Águas da Região de Aveiro, S.A.	22,32
FACT.: 816000486/2010	2010	020201	509107630	ADRA - Águas da Região de Aveiro, S.A.	171,13
FACT.: 816000506/2010	2010	020201	509107630	ADRA - Águas da Região de Aveiro, S.A.	102,01
FACT.: 816001093/2010	2010	020201	509107630	ADRA - Águas da Região de Aveiro, S.A.	39,58
FACT.: 816001377/2010	2010	020201	509107630	ADRA - Águas da Região de Aveiro, S.A.	50,37
FACT.: 816001478/2010	2010	020201	509107630	ADRA - Águas da Região de Aveiro, S.A.	106,51
FACT.: 816001859/2010	2010	020201	509107630	ADRA - Águas da Região de Aveiro, S.A.	354,25

CÂMARA MUNICIPAL DE AVEIRO

Mapa auxiliar para declaração de pagamentos em atraso à data de 31-12-2011

ID	Ano da Div.	Class. Económica	Fornecedor		Valor
			NIF	Nome	
FACT.: 816001934/2010	2010	020201	509107630	ADRA - Águas da Região de Aveiro, S.A.	628,19
FACT.: 816002014/2010	2010	020201	509107630	ADRA - Águas da Região de Aveiro, S.A.	10,17
FACT.: 816002019/2010	2010	020201	509107630	ADRA - Águas da Região de Aveiro, S.A.	144,25
FACT.: 816002188/2010	2010	020201	509107630	ADRA - Águas da Região de Aveiro, S.A.	279,80
FACT.: 816002189/2010	2010	020201	509107630	ADRA - Águas da Região de Aveiro, S.A.	1.701,10
FACT.: 816002247/2010	2010	020201	509107630	ADRA - Águas da Região de Aveiro, S.A.	58,76
FACT.: 816002318/2010	2010	020201	509107630	ADRA - Águas da Região de Aveiro, S.A.	17,52
FACT.: 816002811/2010	2010	020201	509107630	ADRA - Águas da Região de Aveiro, S.A.	58,76
FACT.: 816003177/2010	2010	020201	509107630	ADRA - Águas da Região de Aveiro, S.A.	9,09
FACT.: 816003187/2010	2010	020201	509107630	ADRA - Águas da Região de Aveiro, S.A.	26,62
FACT.: 816003233/2010	2010	020201	509107630	ADRA - Águas da Região de Aveiro, S.A.	35,26
FACT.: 816003309/2010	2010	020201	509107630	ADRA - Águas da Região de Aveiro, S.A.	55,55
FACT.: 816003327/2010	2010	020201	509107630	ADRA - Águas da Região de Aveiro, S.A.	107,35
FACT.: 816003419/2010	2010	020201	509107630	ADRA - Águas da Região de Aveiro, S.A.	43,89
FACT.: 816003594/2010	2010	020201	509107630	ADRA - Águas da Região de Aveiro, S.A.	444,95
FACT.: 816003950/2010	2010	020201	509107630	ADRA - Águas da Região de Aveiro, S.A.	26,62
FACT.: 816004117/2010	2010	020201	509107630	ADRA - Águas da Região de Aveiro, S.A.	88,01
FACT.: 816004118/2010	2010	020201	509107630	ADRA - Águas da Região de Aveiro, S.A.	33,41
FACT.: 816004220/2010	2010	020201	509107630	ADRA - Águas da Região de Aveiro, S.A.	36,72
FACT.: 816004324/2010	2010	020201	509107630	ADRA - Águas da Região de Aveiro, S.A.	55,55
FACT.: 817000057/2010	2010	020201	509107630	ADRA - Águas da Região de Aveiro, S.A.	113,36
FACT.: 817000105/2010	2010	020201	509107630	ADRA - Águas da Região de Aveiro, S.A.	26,62
FACT.: 817000301/2010	2010	020201	509107630	ADRA - Águas da Região de Aveiro, S.A.	40,02
FACT.: 817000361/2010	2010	020201	509107630	ADRA - Águas da Região de Aveiro, S.A.	27,70
FACT.: 816001402/2010	2010	020201	509107630	ADRA - Águas da Região de Aveiro, S.A.	120,44
FACT.: 816003453/2010	2010	020201	509107630	ADRA - Águas da Região de Aveiro, S.A.	9,09
FACT.: 816004417/2010	2010	020201	509107630	ADRA - Águas da Região de Aveiro, S.A.	64,09
FACT.: 817000570/2010	2010	020201	509107630	ADRA - Águas da Região de Aveiro, S.A.	117,02
FACT.: 817000571/2010	2010	020201	509107630	ADRA - Águas da Região de Aveiro, S.A.	46,64
FACT.: 817000576/2010	2010	020201	509107630	ADRA - Águas da Região de Aveiro, S.A.	66,50
FACT.: 817000625/2010	2010	020201	509107630	ADRA - Águas da Região de Aveiro, S.A.	86,35
FACT.: 817000799/2010	2010	020201	509107630	ADRA - Águas da Região de Aveiro, S.A.	9,09
FACT.: 817000855/2010	2010	020201	509107630	ADRA - Águas da Região de Aveiro, S.A.	417,67
FACT.: 818000105/2010	2010	020201	509107630	ADRA - Águas da Região de Aveiro, S.A.	30,94
FACT.: 818000303/2010	2010	020201	509107630	ADRA - Águas da Região de Aveiro, S.A.	48,96
FACT.: 818000305/2010	2010	020201	509107630	ADRA - Águas da Região de Aveiro, S.A.	28,78
FACT.: 818000314/2010	2010	020201	509107630	ADRA - Águas da Região de Aveiro, S.A.	10,17
FACT.: 816006070/2010	2010	020201	509107630	ADRA - Águas da Região de Aveiro, S.A.	130,00
FACT.: 817001507/2010	2010	020201	509107630	ADRA - Águas da Região de Aveiro, S.A.	19,89
FACT.: 809011390/2010	2010	020201	509107630	ADRA - Águas da Região de Aveiro, S.A.	88,00
FACT.: 809011705/2010	2010	020201	509107630	ADRA - Águas da Região de Aveiro, S.A.	1.089,07
FACT.: 816006212/2010	2010	020201	509107630	ADRA - Águas da Região de Aveiro, S.A.	37,42
FACT.: 817000533/2010	2010	020201	509107630	ADRA - Águas da Região de Aveiro, S.A.	32,02
FACT.: 817000732/2010	2010	020201	509107630	ADRA - Águas da Região de Aveiro, S.A.	422,88
FACT.: 818000065/2010	2010	020201	509107630	ADRA - Águas da Região de Aveiro, S.A.	26,62
FACT.: 818000066/2010	2010	020201	509107630	ADRA - Águas da Região de Aveiro, S.A.	32,02
FACT.: 818000426/2010	2010	020201	509107630	ADRA - Águas da Região de Aveiro, S.A.	26,62
FACT.: 809011966/2010	2010	020201	509107630	ADRA - Águas da Região de Aveiro, S.A.	68,48

CÂMARA MUNICIPAL DE AVEIRO

Mapa auxiliar para declaração de pagamentos em atraso à data de 31-12-2011

ID	Ano da Div.	Class. Económica	Fornecedor		Valor
			NIF	Nome	
FACT.: 809012015/2010	2010	020201	509107630	ADRA - Águas da Região de Aveiro, S.A.	37,42
FACT.: 809012025/2010	2010	020201	509107630	ADRA - Águas da Região de Aveiro, S.A.	230,26
FACT.: 809012038/2010	2010	020201	509107630	ADRA - Águas da Região de Aveiro, S.A.	53,27
FACT.: 817001703/2010	2010	020201	509107630	ADRA - Águas da Região de Aveiro, S.A.	161,26
FACT.: 817001705/2010	2010	020201	509107630	ADRA - Águas da Região de Aveiro, S.A.	142,51
FACT.: 817001709/2010	2010	020201	509107630	ADRA - Águas da Região de Aveiro, S.A.	71,65
FACT.: 817001714/2010	2010	020201	509107630	ADRA - Águas da Região de Aveiro, S.A.	35,06
FACT.: 817001715/2010	2010	020201	509107630	ADRA - Águas da Região de Aveiro, S.A.	129,31
FACT.: 817001721/2010	2010	020201	509107630	ADRA - Águas da Região de Aveiro, S.A.	332,76
FACT.: 817001742/2010	2010	020201	509107630	ADRA - Águas da Região de Aveiro, S.A.	194,75
FACT.: 817001747/2010	2010	020201	509107630	ADRA - Águas da Região de Aveiro, S.A.	35,06
FACT.: 817001760/2010	2010	020201	509107630	ADRA - Águas da Região de Aveiro, S.A.	331,85
FACT.: 817001770/2010	2010	020201	509107630	ADRA - Águas da Região de Aveiro, S.A.	177,44
FACT.: 817001780/2010	2010	020201	509107630	ADRA - Águas da Região de Aveiro, S.A.	183,89
FACT.: 817001783/2010	2010	020201	509107630	ADRA - Águas da Região de Aveiro, S.A.	269,04
FACT.: 817001785/2010	2010	020201	509107630	ADRA - Águas da Região de Aveiro, S.A.	110,77
FACT.: 817001788/2010	2010	020201	509107630	ADRA - Águas da Região de Aveiro, S.A.	43,33
FACT.: 818000483/2010	2010	020201	509107630	ADRA - Águas da Região de Aveiro, S.A.	174,42
FACT.: 81800472/2010	2010	020201	509107630	ADRA - Águas da Região de Aveiro, S.A.	594,96
N.CRÉD.: 100800003005/2010	2010	020201	509107630	ADRA - Águas da Região de Aveiro, S.A.	-21,19
FACT.: 806004354/2010	2010	020201	509107630	ADRA - Águas da Região de Aveiro, S.A.	60,51
FACT.: 806004615/2010	2010	020201	509107630	ADRA - Águas da Região de Aveiro, S.A.	821,55
FACT.: 806004630/2010	2010	020201	509107630	ADRA - Águas da Região de Aveiro, S.A.	33,41
FACT.: 806004695/2010	2010	020201	509107630	ADRA - Águas da Região de Aveiro, S.A.	513,81
FACT.: 809012100/2010	2010	020201	509107630	ADRA - Águas da Região de Aveiro, S.A.	108,55
FACT.: 809012244/2010	2010	020201	509107630	ADRA - Águas da Região de Aveiro, S.A.	511,29
FACT.: 817001763/2010	2010	020201	509107630	ADRA - Águas da Região de Aveiro, S.A.	91,31
N.CRÉD.: 100900000099/2010	2010	020201	509107630	ADRA - Águas da Região de Aveiro, S.A.	-336,74
FACT.: 900000023/2010	2010	020201	509107630	ADRA - Águas da Região de Aveiro, S.A.	2.985,49
FACT.: 900000106/2010	2010	020201	509107630	ADRA - Águas da Região de Aveiro, S.A.	58,76
FACT.: 909000089/2010	2010	020201	509107630	ADRA - Águas da Região de Aveiro, S.A.	97,87
FACT.: 909000197/2010	2010	020201	509107630	ADRA - Águas da Região de Aveiro, S.A.	238,20
FACT.: 916000065/2010	2010	020201	509107630	ADRA - Águas da Região de Aveiro, S.A.	40,69
FACT.: 909000374/2010	2010	020201	509107630	ADRA - Águas da Região de Aveiro, S.A.	748,43
FACT.: 912001251/2010	2010	020201	509107630	ADRA - Águas da Região de Aveiro, S.A.	296,25
FACT.: 912003284/2010	2010	020201	509107630	ADRA - Águas da Região de Aveiro, S.A.	255,23
FACT.: 912004060/2010	2010	020201	509107630	ADRA - Águas da Região de Aveiro, S.A.	42,75
N.CRÉD.: 100900000731/2010	2010	020201	509107630	ADRA - Águas da Região de Aveiro, S.A.	-31,21
FACT.: 806004366/2010	2010	020201	509107630	ADRA - Águas da Região de Aveiro, S.A.	293,03
FACT.: 916000741/2010	2010	020201	509107630	ADRA - Águas da Região de Aveiro, S.A.	58,76
FACT.: 906000146/2010	2010	020201	509107630	ADRA - Águas da Região de Aveiro, S.A.	674,97
FACT.: 909004133/2010	2010	020201	509107630	ADRA - Águas da Região de Aveiro, S.A.	27,93
FACT.: 909004676/2010	2010	020201	509107630	ADRA - Águas da Região de Aveiro, S.A.	24,11
FACT.: 912004660/2010	2010	020201	509107630	ADRA - Águas da Região de Aveiro, S.A.	752,21
FACT.: 912004661/2010	2010	020201	509107630	ADRA - Águas da Região de Aveiro, S.A.	1.042,89
FACT.: 912004678/2010	2010	020201	509107630	ADRA - Águas da Região de Aveiro, S.A.	399,72
FACT.: 912004687/2010	2010	020201	509107630	ADRA - Águas da Região de Aveiro, S.A.	159,97
FACT.: 912004735/2010	2010	020201	509107630	ADRA - Águas da Região de Aveiro, S.A.	103,66

CÂMARA MUNICIPAL DE AVEIRO

Mapa auxiliar para declaração de pagamentos em atraso à data de 31-12-2011

ID	Ano da Div.	Class. Económica	Fornecedor		Valor
			NIF	Nome	
FACT.: 91600855/2010	2010	020201	509107630	ADRA - Águas da Região de Aveiro, S.A.	436,83
FACT.: 712010179/2010	2010	020201	509107630	ADRA - Águas da Região de Aveiro, S.A.	120,42
FACT.: 716001209/2010	2010	020201	509107630	ADRA - Águas da Região de Aveiro, S.A.	401,54
FACT.: 717000019/2010	2010	020201	509107630	ADRA - Águas da Região de Aveiro, S.A.	90,85
FACT.: 816001699/2010	2010	020201	509107630	ADRA - Águas da Região de Aveiro, S.A.	26,62
FACT.: 912004864/2010	2010	020201	509107630	ADRA - Águas da Região de Aveiro, S.A.	62,25
FACT.: 909008006/2010	2010	020201	509107630	ADRA - Águas da Região de Aveiro, S.A.	163,71
FACT.: 817001487/2010	2010	020201	509107630	ADRA - Águas da Região de Aveiro, S.A.	48,30
FACT.: 817001614/2010	2010	020201	509107630	ADRA - Águas da Região de Aveiro, S.A.	186,27
N.CRÉD.: 100800000716/2010	2010	020201	509107630	ADRA - Águas da Região de Aveiro, S.A.	-284,02
FACT.: 100900001241/2010	2010	020201	509107630	ADRA - Águas da Região de Aveiro, S.A.	1,03
FACT.: 806003146/2010	2010	020201	509107630	ADRA - Águas da Região de Aveiro, S.A.	58,76
FACT.: 809002578/2010	2010	020201	509107630	ADRA - Águas da Região de Aveiro, S.A.	144,04
FACT.: 809002580/2010	2010	020201	509107630	ADRA - Águas da Região de Aveiro, S.A.	97,76
FACT.: 809002759/2010	2010	020201	509107630	ADRA - Águas da Região de Aveiro, S.A.	114,34
FACT.: 809002948/2010	2010	020201	509107630	ADRA - Águas da Região de Aveiro, S.A.	35,06
FACT.: 809003691/2010	2010	020201	509107630	ADRA - Águas da Região de Aveiro, S.A.	35,06
FACT.: 809003735/2010	2010	020201	509107630	ADRA - Águas da Região de Aveiro, S.A.	105,27
FACT.: 809005169/2010	2010	020201	509107630	ADRA - Águas da Região de Aveiro, S.A.	94,62
FACT.: 809006010/2010	2010	020201	509107630	ADRA - Águas da Região de Aveiro, S.A.	82,09
FACT.: 80900830/2010	2010	020201	509107630	ADRA - Águas da Região de Aveiro, S.A.	17,53
FACT.: 809009730/2010	2010	020201	509107630	ADRA - Águas da Região de Aveiro, S.A.	57,63
FACT.: 809009755/2010	2010	020201	509107630	ADRA - Águas da Região de Aveiro, S.A.	50,35
FACT.: 809012046/2010	2010	020201	509107630	ADRA - Águas da Região de Aveiro, S.A.	67,20
FACT.: 812000936/2010	2010	020201	509107630	ADRA - Águas da Região de Aveiro, S.A.	398,21
FACT.: 812002201/2010	2010	020201	509107630	ADRA - Águas da Região de Aveiro, S.A.	26,62
FACT.: 812003041/2010	2010	020201	509107630	ADRA - Águas da Região de Aveiro, S.A.	20,86
FACT.: 812003049/2010	2010	020201	509107630	ADRA - Águas da Região de Aveiro, S.A.	388,74
FACT.: 812003161/2010	2010	020201	509107630	ADRA - Águas da Região de Aveiro, S.A.	169,94
FACT.: 812003972/2010	2010	020201	509107630	ADRA - Águas da Região de Aveiro, S.A.	91,14
FACT.: 812004328/2010	2010	020201	509107630	ADRA - Águas da Região de Aveiro, S.A.	29,86
FACT.: 812004413/2010	2010	020201	509107630	ADRA - Águas da Região de Aveiro, S.A.	62,00
FACT.: 812004466/2010	2010	020201	509107630	ADRA - Águas da Região de Aveiro, S.A.	138,65
FACT.: 812004609/2010	2010	020201	509107630	ADRA - Águas da Região de Aveiro, S.A.	541,99
FACT.: 812004610/2010	2010	020201	509107630	ADRA - Águas da Região de Aveiro, S.A.	17,53
FACT.: 812004806/2010	2010	020201	509107630	ADRA - Águas da Região de Aveiro, S.A.	58,76
FACT.: 812004810/2010	2010	020201	509107630	ADRA - Águas da Região de Aveiro, S.A.	68,85
FACT.: 812004920/2010	2010	020201	509107630	ADRA - Águas da Região de Aveiro, S.A.	35,06
FACT.: 812004933/2010	2010	020201	509107630	ADRA - Águas da Região de Aveiro, S.A.	19,16
FACT.: 812004945/2010	2010	020201	509107630	ADRA - Águas da Região de Aveiro, S.A.	14,28
FACT.: 816000468/2010	2010	020201	509107630	ADRA - Águas da Região de Aveiro, S.A.	17,53
FACT.: 816000470/2010	2010	020201	509107630	ADRA - Águas da Região de Aveiro, S.A.	808,74
FACT.: 816001898/2010	2010	020201	509107630	ADRA - Águas da Região de Aveiro, S.A.	26,62
FACT.: 816002523/2010	2010	020201	509107630	ADRA - Águas da Região de Aveiro, S.A.	46,64
FACT.: 816002582/2010	2010	020201	509107630	ADRA - Águas da Região de Aveiro, S.A.	134,39
FACT.: 816002804/2010	2010	020201	509107630	ADRA - Águas da Região de Aveiro, S.A.	26,62
FACT.: 817000034/2010	2010	020201	509107630	ADRA - Águas da Região de Aveiro, S.A.	22,33
FACT.: 817001660/2010	2010	020201	509107630	ADRA - Águas da Região de Aveiro, S.A.	36,34

CÂMARA MUNICIPAL DE AVEIRO

Mapa auxiliar para declaração de pagamentos em atraso à data de 31-12-2011

ID	Ano da Div.	Class. Económica	Fornecedor		Valor
			NIF	Nome	
FACT.: 818000354/2010	2010	020201	509107630	ADRA - Águas da Região de Aveiro, S.A.	68,48
FACT.: 818000430/2010	2010	020201	509107630	ADRA - Águas da Região de Aveiro, S.A.	17,53
FACT.: 818000476/2010	2010	020201	509107630	ADRA - Águas da Região de Aveiro, S.A.	94,59
FACT.: 900000075/2010	2010	020201	509107630	ADRA - Águas da Região de Aveiro, S.A.	15,87
FACT.: 900001101/2010	2010	020201	509107630	ADRA - Águas da Região de Aveiro, S.A.	26,62
FACT.: 900001507/2010	2010	020201	509107630	ADRA - Águas da Região de Aveiro, S.A.	26,62
FACT.: 906001201/2010	2010	020201	509107630	ADRA - Águas da Região de Aveiro, S.A.	90,36
FACT.: 906001789/2010	2010	020201	509107630	ADRA - Águas da Região de Aveiro, S.A.	477,46
FACT.: 906001952/2010	2010	020201	509107630	ADRA - Águas da Região de Aveiro, S.A.	72,16
FACT.: 906003073/2010	2010	020201	509107630	ADRA - Águas da Região de Aveiro, S.A.	29,10
FACT.: 906004908/2010	2010	020201	509107630	ADRA - Águas da Região de Aveiro, S.A.	41,68
FACT.: 906005074/2010	2010	020201	509107630	ADRA - Águas da Região de Aveiro, S.A.	40,02
FACT.: 909002817/2010	2010	020201	509107630	ADRA - Águas da Região de Aveiro, S.A.	58,76
FACT.: 909003171/2010	2010	020201	509107630	ADRA - Águas da Região de Aveiro, S.A.	17,53
FACT.: 909003295/2010	2010	020201	509107630	ADRA - Águas da Região de Aveiro, S.A.	20,83
FACT.: 909003376/2010	2010	020201	509107630	ADRA - Águas da Região de Aveiro, S.A.	51,46
FACT.: 909003663/2010	2010	020201	509107630	ADRA - Águas da Região de Aveiro, S.A.	67,20
FACT.: 909003664/2010	2010	020201	509107630	ADRA - Águas da Região de Aveiro, S.A.	37,39
FACT.: 909003863/2010	2010	020201	509107630	ADRA - Águas da Região de Aveiro, S.A.	232,56
FACT.: 909003896/2010	2010	020201	509107630	ADRA - Águas da Região de Aveiro, S.A.	118,12
FACT.: 909004040/2010	2010	020201	509107630	ADRA - Águas da Região de Aveiro, S.A.	239,25
FACT.: 909004200/2010	2010	020201	509107630	ADRA - Águas da Região de Aveiro, S.A.	419,31
FACT.: 909004225/2010	2010	020201	509107630	ADRA - Águas da Região de Aveiro, S.A.	162,63
FACT.: 909004388/2010	2010	020201	509107630	ADRA - Águas da Região de Aveiro, S.A.	69,80
FACT.: 909004402/2010	2010	020201	509107630	ADRA - Águas da Região de Aveiro, S.A.	290,54
FACT.: 909004604/2010	2010	020201	509107630	ADRA - Águas da Região de Aveiro, S.A.	70,64
FACT.: 909004765/2010	2010	020201	509107630	ADRA - Águas da Região de Aveiro, S.A.	306,89
FACT.: 909005091/2010	2010	020201	509107630	ADRA - Águas da Região de Aveiro, S.A.	17,53
FACT.: 909005183/2010	2010	020201	509107630	ADRA - Águas da Região de Aveiro, S.A.	71,72
FACT.: 909005220/2010	2010	020201	509107630	ADRA - Águas da Região de Aveiro, S.A.	228,62
FACT.: 909005292/2010	2010	020201	509107630	ADRA - Águas da Região de Aveiro, S.A.	112,74
FACT.: 909005380/2010	2010	020201	509107630	ADRA - Águas da Região de Aveiro, S.A.	137,57
FACT.: 909005444/2010	2010	020201	509107630	ADRA - Águas da Região de Aveiro, S.A.	58,76
FACT.: 909005453/2010	2010	020201	509107630	ADRA - Águas da Região de Aveiro, S.A.	74,12
FACT.: 909005526/2010	2010	020201	509107630	ADRA - Águas da Região de Aveiro, S.A.	367,49
FACT.: 909005564/2010	2010	020201	509107630	ADRA - Águas da Região de Aveiro, S.A.	272,50
FACT.: 909005858/2010	2010	020201	509107630	ADRA - Águas da Região de Aveiro, S.A.	198,02
FACT.: 909005966/2010	2010	020201	509107630	ADRA - Águas da Região de Aveiro, S.A.	82,05
FACT.: 909006034/2010	2010	020201	509107630	ADRA - Águas da Região de Aveiro, S.A.	17,53
FACT.: 909006111/2010	2010	020201	509107630	ADRA - Águas da Região de Aveiro, S.A.	25,81
FACT.: 909006548/2010	2010	020201	509107630	ADRA - Águas da Região de Aveiro, S.A.	154,17
FACT.: 909006597/2010	2010	020201	509107630	ADRA - Águas da Região de Aveiro, S.A.	261,95
FACT.: 909006800/2010	2010	020201	509107630	ADRA - Águas da Região de Aveiro, S.A.	1.016,06
FACT.: 909006976/2010	2010	020201	509107630	ADRA - Águas da Região de Aveiro, S.A.	66,50
FACT.: 909007697/2010	2010	020201	509107630	ADRA - Águas da Região de Aveiro, S.A.	94,42
FACT.: 909007721/2010	2010	020201	509107630	ADRA - Águas da Região de Aveiro, S.A.	71,50
FACT.: 909007813/2010	2010	020201	509107630	ADRA - Águas da Região de Aveiro, S.A.	104,34
FACT.: 909007973/2010	2010	020201	509107630	ADRA - Águas da Região de Aveiro, S.A.	1.102,77

CÂMARA MUNICIPAL DE AVEIRO

Mapa auxiliar para declaração de pagamentos em atraso à data de 31-12-2011

ID	Ano da Div.	Class. Económica	Fornecedor		Valor
			NIF	Nome	
FACT.: 909007983/2010	2010	020201	509107630	ADRA - Águas da Região de Aveiro, S.A.	76,43
FACT.: 909008001/2010	2010	020201	509107630	ADRA - Águas da Região de Aveiro, S.A.	1.330,37
FACT.: 909008083/2010	2010	020201	509107630	ADRA - Águas da Região de Aveiro, S.A.	34,07
FACT.: 909008088/2010	2010	020201	509107630	ADRA - Águas da Região de Aveiro, S.A.	40,02
FACT.: 909008183/2010	2010	020201	509107630	ADRA - Águas da Região de Aveiro, S.A.	36,72
FACT.: 909008289/2010	2010	020201	509107630	ADRA - Águas da Região de Aveiro, S.A.	26,62
FACT.: 909008499/2010	2010	020201	509107630	ADRA - Águas da Região de Aveiro, S.A.	38,36
FACT.: 912000231/2010	2010	020201	509107630	ADRA - Águas da Região de Aveiro, S.A.	30,94
FACT.: 912000352/2010	2010	020201	509107630	ADRA - Águas da Região de Aveiro, S.A.	83,75
FACT.: 912000631/2010	2010	020201	509107630	ADRA - Águas da Região de Aveiro, S.A.	285,57
FACT.: 912000989/2010	2010	020201	509107630	ADRA - Águas da Região de Aveiro, S.A.	83,75
FACT.: 912001202/2010	2010	020201	509107630	ADRA - Águas da Região de Aveiro, S.A.	37,12
FACT.: 912001447/2010	2010	020201	509107630	ADRA - Águas da Região de Aveiro, S.A.	26,62
FACT.: 912001610/2010	2010	020201	509107630	ADRA - Águas da Região de Aveiro, S.A.	58,76
FACT.: 912003248/2010	2010	020201	509107630	ADRA - Águas da Região de Aveiro, S.A.	57,93
FACT.: 912003801/2010	2010	020201	509107630	ADRA - Águas da Região de Aveiro, S.A.	35,06
FACT.: 912003938/2010	2010	020201	509107630	ADRA - Águas da Região de Aveiro, S.A.	54,92
FACT.: 912004277/2010	2010	020201	509107630	ADRA - Águas da Região de Aveiro, S.A.	101,94
FACT.: 912004647/2010	2010	020201	509107630	ADRA - Águas da Região de Aveiro, S.A.	26,62
FACT.: 912004850/2010	2010	020201	509107630	ADRA - Águas da Região de Aveiro, S.A.	60,90
FACT.: 912004866/2010	2010	020201	509107630	ADRA - Águas da Região de Aveiro, S.A.	26,62
FACT.: 912004894/2010	2010	020201	509107630	ADRA - Águas da Região de Aveiro, S.A.	67,20
FACT.: 912004922/2010	2010	020201	509107630	ADRA - Águas da Região de Aveiro, S.A.	17,53
FACT.: 912004931/2010	2010	020201	509107630	ADRA - Águas da Região de Aveiro, S.A.	127,70
FACT.: 912005070/2010	2010	020201	509107630	ADRA - Águas da Região de Aveiro, S.A.	58,89
FACT.: 912005392/2010	2010	020201	509107630	ADRA - Águas da Região de Aveiro, S.A.	379,87
FACT.: 912005494/2010	2010	020201	509107630	ADRA - Águas da Região de Aveiro, S.A.	17,53
FACT.: 912005865/2010	2010	020201	509107630	ADRA - Águas da Região de Aveiro, S.A.	26,62
FACT.: 912006140/2010	2010	020201	509107630	ADRA - Águas da Região de Aveiro, S.A.	996,90
FACT.: 912006157/2010	2010	020201	509107630	ADRA - Águas da Região de Aveiro, S.A.	447,37
FACT.: 912006182/2010	2010	020201	509107630	ADRA - Águas da Região de Aveiro, S.A.	36,72
FACT.: 912006213/2010	2010	020201	509107630	ADRA - Águas da Região de Aveiro, S.A.	35,06
FACT.: 912006288/2010	2010	020201	509107630	ADRA - Águas da Região de Aveiro, S.A.	19,18
FACT.: 912006678/2010	2010	020201	509107630	ADRA - Águas da Região de Aveiro, S.A.	60,92
FACT.: 912006983/2010	2010	020201	509107630	ADRA - Águas da Região de Aveiro, S.A.	50,61
FACT.: 912007283/2010	2010	020201	509107630	ADRA - Águas da Região de Aveiro, S.A.	212,29
FACT.: 912007747/2010	2010	020201	509107630	ADRA - Águas da Região de Aveiro, S.A.	769,05
FACT.: 912007750/2010	2010	020201	509107630	ADRA - Águas da Região de Aveiro, S.A.	207,82
FACT.: 916000014/2010	2010	020201	509107630	ADRA - Águas da Região de Aveiro, S.A.	1.343,96
FACT.: 916000647/2010	2010	020201	509107630	ADRA - Águas da Região de Aveiro, S.A.	1.417,19
FACT.: 916000813/2010	2010	020201	509107630	ADRA - Águas da Região de Aveiro, S.A.	480,92
FACT.: 916000873/2010	2010	020201	509107630	ADRA - Águas da Região de Aveiro, S.A.	778,78
FACT.: 916000889/2010	2010	020201	509107630	ADRA - Águas da Região de Aveiro, S.A.	431,15
FACT.: 916000897/2010	2010	020201	509107630	ADRA - Águas da Região de Aveiro, S.A.	29,86
FACT.: 916000973/2010	2010	020201	509107630	ADRA - Águas da Região de Aveiro, S.A.	501,57
FACT.: 916001109/2010	2010	020201	509107630	ADRA - Águas da Região de Aveiro, S.A.	511,31
FACT.: 916001129/2010	2010	020201	509107630	ADRA - Águas da Região de Aveiro, S.A.	201,25
FACT.: 916001312/2010	2010	020201	509107630	ADRA - Águas da Região de Aveiro, S.A.	268,43

CÂMARA MUNICIPAL DE AVEIRO

Mapa auxiliar para declaração de pagamentos em atraso à data de 31-12-2011

ID	Ano da Div.	Class. Económica	Fornecedor		Valor
			NIF	Nome	
FACT.: 916001345/2010	2010	020201	509107630	ADRA - Águas da Região de Aveiro, S.A.	462,73
N.CRÉD.: 100900001880/2010	2010	020201	509107630	ADRA - Águas da Região de Aveiro, S.A.	-53,27
FACT.: 909007789/2010	2010	020201	509107630	ADRA - Águas da Região de Aveiro, S.A.	40,02
FACT.: 912007659/2010	2010	020201	509107630	ADRA - Águas da Região de Aveiro, S.A.	48,30
FACT.: 912007797/2010	2010	020201	509107630	ADRA - Águas da Região de Aveiro, S.A.	297,15
FACT.: 912008441/2010	2010	020201	509107630	ADRA - Águas da Região de Aveiro, S.A.	35,02
FACT.: 912008450/2010	2010	020201	509107630	ADRA - Águas da Região de Aveiro, S.A.	228,24
FACT.: 912008455/2010	2010	020201	509107630	ADRA - Águas da Região de Aveiro, S.A.	9,09
FACT.: 912008470/2010	2010	020201	509107630	ADRA - Águas da Região de Aveiro, S.A.	58,76
FACT.: 912008482/2010	2010	020201	509107630	ADRA - Águas da Região de Aveiro, S.A.	42,82
FACT.: 912008640/2010	2010	020201	509107630	ADRA - Águas da Região de Aveiro, S.A.	84,68
FACT.: 912008725/2010	2010	020201	509107630	ADRA - Águas da Região de Aveiro, S.A.	95,32
FACT.: 912008840/2010	2010	020201	509107630	ADRA - Águas da Região de Aveiro, S.A.	29,87
FACT.: 912009322/2010	2010	020201	509107630	ADRA - Águas da Região de Aveiro, S.A.	26,62
FACT.: 912009331/2010	2010	020201	509107630	ADRA - Águas da Região de Aveiro, S.A.	231,46
FACT.: 909011138/2010	2010	020201	509107630	ADRA - Águas da Região de Aveiro, S.A.	12,34
FACT.: 912005286/2010	2010	020201	509107630	ADRA - Águas da Região de Aveiro, S.A.	112,78
FACT.: 912010267/2010	2010	020201	509107630	ADRA - Águas da Região de Aveiro, S.A.	338,50
FACT.: 916001738/2010	2010	020201	509107630	ADRA - Águas da Região de Aveiro, S.A.	320,01
FACT.: 916001797/2010	2010	020201	509107630	ADRA - Águas da Região de Aveiro, S.A.	26,62
FACT.: 906005331/2010	2010	020201	509107630	ADRA - Águas da Região de Aveiro, S.A.	35,06
FACT.: 909011830/2010	2010	020201	509107630	ADRA - Águas da Região de Aveiro, S.A.	64,40
FACT.: 912010453/2010	2010	020201	509107630	ADRA - Águas da Região de Aveiro, S.A.	10,17
FACT.: 912010757/2010	2010	020201	509107630	ADRA - Águas da Região de Aveiro, S.A.	12,34
FACT.: 912011146/2010	2010	020201	509107630	ADRA - Águas da Região de Aveiro, S.A.	265,72
FACT.: 909012389/2010	2010	020201	509107630	ADRA - Águas da Região de Aveiro, S.A.	26,62
FACT.: 917000160/2010	2010	020201	509107630	ADRA - Águas da Região de Aveiro, S.A.	9,09
FACT.: 906005422/2010	2010	020201	509107630	ADRA - Águas da Região de Aveiro, S.A.	35,06
FACT.: 909008091/2010	2010	020201	509107630	ADRA - Águas da Região de Aveiro, S.A.	77,12
FACT.: 909008392/2010	2010	020201	509107630	ADRA - Águas da Região de Aveiro, S.A.	35,06
FACT.: 909008495/2010	2010	020201	509107630	ADRA - Águas da Região de Aveiro, S.A.	89,24
FACT.: 909011123/2010	2010	020201	509107630	ADRA - Águas da Região de Aveiro, S.A.	35,06
FACT.: 909011804/2010	2010	020201	509107630	ADRA - Águas da Região de Aveiro, S.A.	138,84
FACT.: 912004935/2010	2010	020201	509107630	ADRA - Águas da Região de Aveiro, S.A.	35,06
FACT.: 912007658/2010	2010	020201	509107630	ADRA - Águas da Região de Aveiro, S.A.	81,44
FACT.: 912007949/2010	2010	020201	509107630	ADRA - Águas da Região de Aveiro, S.A.	31,77
FACT.: 912008192/2010	2010	020201	509107630	ADRA - Águas da Região de Aveiro, S.A.	71,72
FACT.: 912008742/2010	2010	020201	509107630	ADRA - Águas da Região de Aveiro, S.A.	117,06
FACT.: 912009018/2010	2010	020201	509107630	ADRA - Águas da Região de Aveiro, S.A.	38,50
FACT.: 912009021/2010	2010	020201	509107630	ADRA - Águas da Região de Aveiro, S.A.	845,28
FACT.: 912009528/2010	2010	020201	509107630	ADRA - Águas da Região de Aveiro, S.A.	191,46
FACT.: 912009569/2010	2010	020201	509107630	ADRA - Águas da Região de Aveiro, S.A.	86,82
FACT.: 912009716/2010	2010	020201	509107630	ADRA - Águas da Região de Aveiro, S.A.	111,67
FACT.: 912009776/2010	2010	020201	509107630	ADRA - Águas da Região de Aveiro, S.A.	46,64
FACT.: 916001500/2010	2010	020201	509107630	ADRA - Águas da Região de Aveiro, S.A.	227,41
FACT.: 916002679/2010	2010	020201	509107630	ADRA - Águas da Região de Aveiro, S.A.	140,80
FACT.: 917000304/2010	2010	020201	509107630	ADRA - Águas da Região de Aveiro, S.A.	172,37
FACT.: 917000785/2010	2010	020201	509107630	ADRA - Águas da Região de Aveiro, S.A.	10,17

CÂMARA MUNICIPAL DE AVEIRO

Mapa auxiliar para declaração de pagamentos em atraso à data de 31-12-2011

ID	Ano da Div.	Class. Económica	Fornecedor		Valor
			NIF	Nome	
FACT.: 900002285/2010	2010	020201	509107630	ADRA - Águas da Região de Aveiro, S.A.	58,76
FACT.: 912010627/2010	2010	020201	509107630	ADRA - Águas da Região de Aveiro, S.A.	164,79
FACT.: 912010715/2010	2010	020201	509107630	ADRA - Águas da Região de Aveiro, S.A.	1.613,78
FACT.: 912010925/2010	2010	020201	509107630	ADRA - Águas da Região de Aveiro, S.A.	22,49
FACT.: 916002627/2010	2010	020201	509107630	ADRA - Águas da Região de Aveiro, S.A.	278,95
FACT.: 916002667/2010	2010	020201	509107630	ADRA - Águas da Região de Aveiro, S.A.	103,41
FACT.: 916002674/2010	2010	020201	509107630	ADRA - Águas da Região de Aveiro, S.A.	49,95
FACT.: 917000119/2010	2010	020201	509107630	ADRA - Águas da Região de Aveiro, S.A.	566,79
FACT.: 917000182/2010	2010	020201	509107630	ADRA - Águas da Região de Aveiro, S.A.	59,88
FACT.: 917000202/2010	2010	020201	509107630	ADRA - Águas da Região de Aveiro, S.A.	70,50
FACT.: 917000258/2010	2010	020201	509107630	ADRA - Águas da Região de Aveiro, S.A.	17,53
FACT.: 917000896/2010	2010	020201	509107630	ADRA - Águas da Região de Aveiro, S.A.	34,18
FACT.: 917001042/2010	2010	020201	509107630	ADRA - Águas da Região de Aveiro, S.A.	44,99
FACT.: 917001213/2010	2010	020201	509107630	ADRA - Águas da Região de Aveiro, S.A.	27,90
FACT.: 917001395/2010	2010	020201	509107630	ADRA - Águas da Região de Aveiro, S.A.	13,41
FACT.: 918000346/2010	2010	020201	509107630	ADRA - Águas da Região de Aveiro, S.A.	57,93
FACT.: 918000598/2010	2010	020201	509107630	ADRA - Águas da Região de Aveiro, S.A.	38,50
FACT.: 909012445/2010	2010	020201	509107630	ADRA - Águas da Região de Aveiro, S.A.	26,62
FACT.: 909012469/2010	2010	020201	509107630	ADRA - Águas da Região de Aveiro, S.A.	26,62
FACT.: 912011554/2010	2010	020201	509107630	ADRA - Águas da Região de Aveiro, S.A.	47,96
FACT.: 912011644/2010	2010	020201	509107630	ADRA - Águas da Região de Aveiro, S.A.	88,00
FACT.: 912011887/2010	2010	020201	509107630	ADRA - Águas da Região de Aveiro, S.A.	36,72
FACT.: 906005843/2010	2010	020201	509107630	ADRA - Águas da Região de Aveiro, S.A.	38,24
FACT.: 906006584/2010	2010	020201	509107630	ADRA - Águas da Região de Aveiro, S.A.	72,11
FACT.: 906007111/2010	2010	020201	509107630	ADRA - Águas da Região de Aveiro, S.A.	286,51
FACT.: 906007309/2010	2010	020201	509107630	ADRA - Águas da Região de Aveiro, S.A.	95,44
FACT.: 01012000019/2010	2010	020201	509107630	ADRA - Águas da Região de Aveiro, S.A.	26,62
FACT.: 1009000002/2010	2010	020201	509107630	ADRA - Águas da Região de Aveiro, S.A.	372,00
FACT.: 1012000027/2010	2010	020201	509107630	ADRA - Águas da Região de Aveiro, S.A.	675,51
FACT.: 1012000032/2010	2010	020201	509107630	ADRA - Águas da Região de Aveiro, S.A.	3.820,76
FACT.: 1016000095/2010	2010	020201	509107630	ADRA - Águas da Região de Aveiro, S.A.	46,05
FACT.: 1016000210/2010	2010	020201	509107630	ADRA - Águas da Região de Aveiro, S.A.	219,36
FACT.: 1016000381/2010	2010	020201	509107630	ADRA - Águas da Região de Aveiro, S.A.	29,86
FACT.: 1016000704/2010	2010	020201	509107630	ADRA - Águas da Região de Aveiro, S.A.	31,75
FACT.: 1016000981/2010	2010	020201	509107630	ADRA - Águas da Região de Aveiro, S.A.	85,99
FACT.: 918000409/2010	2010	020201	509107630	ADRA - Águas da Região de Aveiro, S.A.	268,18
FACT.: 1000000236/2010	2010	020201	509107630	ADRA - Águas da Região de Aveiro, S.A.	35,06
FACT.: 1006000003/2010	2010	020201	509107630	ADRA - Águas da Região de Aveiro, S.A.	35,06
FACT.: 1009000101/2010	2010	020201	509107630	ADRA - Águas da Região de Aveiro, S.A.	21,82
FACT.: 1009000136/2010	2010	020201	509107630	ADRA - Águas da Região de Aveiro, S.A.	21,22
FACT.: 101016000519/2010	2010	020201	509107630	ADRA - Águas da Região de Aveiro, S.A.	181,35
FACT.: 1012000175/2010	2010	020201	509107630	ADRA - Águas da Região de Aveiro, S.A.	270,69
FACT.: 1012000548/2010	2010	020201	509107630	ADRA - Águas da Região de Aveiro, S.A.	28,78
FACT.: 1016000037/2010	2010	020201	509107630	ADRA - Águas da Região de Aveiro, S.A.	160,79
FACT.: 1016000044/2010	2010	020201	509107630	ADRA - Águas da Região de Aveiro, S.A.	19,18
FACT.: 1016000406/2010	2010	020201	509107630	ADRA - Águas da Região de Aveiro, S.A.	34,07
FACT.: 1017000042/2010	2010	020201	509107630	ADRA - Águas da Região de Aveiro, S.A.	128,93
FACT.: 1017000245/2010	2010	020201	509107630	ADRA - Águas da Região de Aveiro, S.A.	49,30

CÂMARA MUNICIPAL DE AVEIRO

Mapa auxiliar para declaração de pagamentos em atraso à data de 31-12-2011

ID	Ano da Div.	Class. Económica	Fornecedor		Valor
			NIF	Nome	
FACT.: 1017000913/2010	2010	020201	509107630	ADRA - Águas da Região de Aveiro, S.A.	58,76
FACT.: 917000118/2010	2010	020201	509107630	ADRA - Águas da Região de Aveiro, S.A.	74,77
FACT.: 1000000414/2010	2010	020201	509107630	ADRA - Águas da Região de Aveiro, S.A.	8,00
FACT.: 1016002961/2010	2010	020201	509107630	ADRA - Águas da Região de Aveiro, S.A.	143,21
FACT.: 809005457/2010	2010	020201	509107630	ADRA - Águas da Região de Aveiro, S.A.	17,53
FACT.: 816002129/2010	2010	020201	509107630	ADRA - Águas da Região de Aveiro, S.A.	58,76
FACT.: 01012000091/2010	2010	020201	509107630	ADRA - Águas da Região de Aveiro, S.A.	250,07
FACT.: 1009001188/2010	2010	020201	509107630	ADRA - Águas da Região de Aveiro, S.A.	67,20
FACT.: 1009001199/2010	2010	020201	509107630	ADRA - Águas da Região de Aveiro, S.A.	27,70
FACT.: 1009001230/2010	2010	020201	509107630	ADRA - Águas da Região de Aveiro, S.A.	58,76
FACT.: 100900600137/2010	2010	020201	509107630	ADRA - Águas da Região de Aveiro, S.A.	70,50
FACT.: 100906003610/2010	2010	020201	509107630	ADRA - Águas da Região de Aveiro, S.A.	17,53
FACT.: 100906003803/2010	2010	020201	509107630	ADRA - Águas da Região de Aveiro, S.A.	17,53
FACT.: 100906005322/2010	2010	020201	509107630	ADRA - Águas da Região de Aveiro, S.A.	153,42
FACT.: 100909002630/2010	2010	020201	509107630	ADRA - Águas da Região de Aveiro, S.A.	79,73
FACT.: 100909002741/2010	2010	020201	509107630	ADRA - Águas da Região de Aveiro, S.A.	86,32
FACT.: 100909003186/2010	2010	020201	509107630	ADRA - Águas da Região de Aveiro, S.A.	38,36
FACT.: 100909003419/2010	2010	020201	509107630	ADRA - Águas da Região de Aveiro, S.A.	68,14
FACT.: 100909003841/2010	2010	020201	509107630	ADRA - Águas da Região de Aveiro, S.A.	27,46
FACT.: 100909003882/2010	2010	020201	509107630	ADRA - Águas da Região de Aveiro, S.A.	309,20
FACT.: 100909006410/2010	2010	020201	509107630	ADRA - Águas da Região de Aveiro, S.A.	26,62
FACT.: 100912003288/2010	2010	020201	509107630	ADRA - Águas da Região de Aveiro, S.A.	33,10
FACT.: 100912004053/2010	2010	020201	509107630	ADRA - Águas da Região de Aveiro, S.A.	26,62
FACT.: 100912004627/2010	2010	020201	509107630	ADRA - Águas da Região de Aveiro, S.A.	35,06
FACT.: 100912004848/2010	2010	020201	509107630	ADRA - Águas da Região de Aveiro, S.A.	14,28
FACT.: 100912004890/2010	2010	020201	509107630	ADRA - Águas da Região de Aveiro, S.A.	36,09
FACT.: 100912004891/2010	2010	020201	509107630	ADRA - Águas da Região de Aveiro, S.A.	35,26
FACT.: 100912006165/2010	2010	020201	509107630	ADRA - Águas da Região de Aveiro, S.A.	67,20
FACT.: 100912007893/2010	2010	020201	509107630	ADRA - Águas da Região de Aveiro, S.A.	68,48
FACT.: 100912008167/2010	2010	020201	509107630	ADRA - Águas da Região de Aveiro, S.A.	19,18
FACT.: 100912008263/2010	2010	020201	509107630	ADRA - Águas da Região de Aveiro, S.A.	7.381,45
FACT.: 100912008724/2010	2010	020201	509107630	ADRA - Águas da Região de Aveiro, S.A.	58,76
FACT.: 100912008726/2010	2010	020201	509107630	ADRA - Águas da Região de Aveiro, S.A.	115,18
FACT.: 100912008848/2010	2010	020201	509107630	ADRA - Águas da Região de Aveiro, S.A.	17,53
FACT.: 100912011586/2010	2010	020201	509107630	ADRA - Águas da Região de Aveiro, S.A.	157,24
FACT.: 100916000337/2010	2010	020201	509107630	ADRA - Águas da Região de Aveiro, S.A.	131,09
FACT.: 100916000833/2010	2010	020201	509107630	ADRA - Águas da Região de Aveiro, S.A.	26,62
FACT.: 100916001809/2010	2010	020201	509107630	ADRA - Águas da Região de Aveiro, S.A.	48,21
FACT.: 100916002175/2010	2010	020201	509107630	ADRA - Águas da Região de Aveiro, S.A.	17,53
FACT.: 100917000171/2010	2010	020201	509107630	ADRA - Águas da Região de Aveiro, S.A.	133,25
FACT.: 101000000755/2010	2010	020201	509107630	ADRA - Águas da Região de Aveiro, S.A.	58,76
FACT.: 101000000762/2010	2010	020201	509107630	ADRA - Águas da Região de Aveiro, S.A.	15,59
FACT.: 101009001175/2010	2010	020201	509107630	ADRA - Águas da Região de Aveiro, S.A.	17,53
FACT.: 101009001218/2010	2010	020201	509107630	ADRA - Águas da Região de Aveiro, S.A.	364,26
FACT.: 101012000030/2010	2010	020201	509107630	ADRA - Águas da Região de Aveiro, S.A.	92,47
FACT.: 101012001783/2010	2010	020201	509107630	ADRA - Águas da Região de Aveiro, S.A.	96,55
FACT.: 101012002269/2010	2010	020201	509107630	ADRA - Águas da Região de Aveiro, S.A.	14,49
FACT.: 101012002323/2010	2010	020201	509107630	ADRA - Águas da Região de Aveiro, S.A.	69,55

CÂMARA MUNICIPAL DE AVEIRO

Mapa auxiliar para declaração de pagamentos em atraso à data de 31-12-2011

ID	Ano da Div.	Class. Económica	Fornecedor		Valor
			NIF	Nome	
FACT.: 101012004905/2010	2010	020201	509107630	ADRA - Águas da Região de Aveiro, S.A.	35,06
FACT.: 101012005012/2010	2010	020201	509107630	ADRA - Águas da Região de Aveiro, S.A.	221,06
FACT.: 101012005961/2010	2010	020201	509107630	ADRA - Águas da Região de Aveiro, S.A.	604,84
FACT.: 101012006173/2010	2010	020201	509107630	ADRA - Águas da Região de Aveiro, S.A.	889,96
FACT.: 101012006461/2010	2010	020201	509107630	ADRA - Águas da Região de Aveiro, S.A.	242,28
FACT.: 101012006660/2010	2010	020201	509107630	ADRA - Águas da Região de Aveiro, S.A.	119,22
FACT.: 101016000177/2010	2010	020201	509107630	ADRA - Águas da Região de Aveiro, S.A.	224,36
FACT.: 101016000235/2010	2010	020201	509107630	ADRA - Águas da Região de Aveiro, S.A.	81,42
FACT.: 101016002681/2010	2010	020201	509107630	ADRA - Águas da Região de Aveiro, S.A.	240,73
FACT.: 101016002716/2010	2010	020201	509107630	ADRA - Águas da Região de Aveiro, S.A.	35,06
FACT.: 101016002846/2010	2010	020201	509107630	ADRA - Águas da Região de Aveiro, S.A.	29,10
FACT.: 101016002941/2010	2010	020201	509107630	ADRA - Águas da Região de Aveiro, S.A.	98,64
FACT.: 101016003029/2010	2010	020201	509107630	ADRA - Águas da Região de Aveiro, S.A.	219,16
FACT.: 101016003231/2010	2010	020201	509107630	ADRA - Águas da Região de Aveiro, S.A.	38,50
FACT.: 101016003413/2010	2010	020201	509107630	ADRA - Águas da Região de Aveiro, S.A.	35,06
FACT.: 101016003654/2010	2010	020201	509107630	ADRA - Águas da Região de Aveiro, S.A.	93,56
FACT.: 101016003714/2010	2010	020201	509107630	ADRA - Águas da Região de Aveiro, S.A.	2.411,25
FACT.: 101016004027/2010	2010	020201	509107630	ADRA - Águas da Região de Aveiro, S.A.	42,35
FACT.: 101016004082/2010	2010	020201	509107630	ADRA - Águas da Região de Aveiro, S.A.	17,53
FACT.: 101016004313/2010	2010	020201	509107630	ADRA - Águas da Região de Aveiro, S.A.	100,87
FACT.: 101016004706/2010	2010	020201	509107630	ADRA - Águas da Região de Aveiro, S.A.	102,89
FACT.: 101016004925/2010	2010	020201	509107630	ADRA - Águas da Região de Aveiro, S.A.	62,25
FACT.: 101017000049/2010	2010	020201	509107630	ADRA - Águas da Região de Aveiro, S.A.	35,06
FACT.: 101017000397/2010	2010	020201	509107630	ADRA - Águas da Região de Aveiro, S.A.	29,10
FACT.: 101017001030/2010	2010	020201	509107630	ADRA - Águas da Região de Aveiro, S.A.	92,02
FACT.: 101017001423/2010	2010	020201	509107630	ADRA - Águas da Região de Aveiro, S.A.	22,30
FACT.: 1012002289/2010	2010	020201	509107630	ADRA - Águas da Região de Aveiro, S.A.	98,71
FACT.: 1012005683/2010	2010	020201	509107630	ADRA - Águas da Região de Aveiro, S.A.	28,78
FACT.: 1012006049/2010	2010	020201	509107630	ADRA - Águas da Região de Aveiro, S.A.	47,29
FACT.: 1012006172/2010	2010	020201	509107630	ADRA - Águas da Região de Aveiro, S.A.	313,68
FACT.: 1012006292/2010	2010	020201	509107630	ADRA - Águas da Região de Aveiro, S.A.	172,37
FACT.: 1012006375/2010	2010	020201	509107630	ADRA - Águas da Região de Aveiro, S.A.	146,43
FACT.: 1012006596/2010	2010	020201	509107630	ADRA - Águas da Região de Aveiro, S.A.	191,28
FACT.: 1012006656/2010	2010	020201	509107630	ADRA - Águas da Região de Aveiro, S.A.	252,30
FACT.: 1016002939/2010	2010	020201	509107630	ADRA - Águas da Região de Aveiro, S.A.	78,19
FACT.: 1016003578/2010	2010	020201	509107630	ADRA - Águas da Região de Aveiro, S.A.	58,20
FACT.: 1016004147/2010	2010	020201	509107630	ADRA - Águas da Região de Aveiro, S.A.	17,53
FACT.: 1016004992/2010	2010	020201	509107630	ADRA - Águas da Região de Aveiro, S.A.	75,21
FACT.: 10160074479/2010	2010	020201	509107630	ADRA - Águas da Região de Aveiro, S.A.	19,18
FACT.: 1017000001/2010	2010	020201	509107630	ADRA - Águas da Região de Aveiro, S.A.	19,18
FACT.: 1017000782/2010	2010	020201	509107630	ADRA - Águas da Região de Aveiro, S.A.	40,69
FACT.: 1017001409/2010	2010	020201	509107630	ADRA - Águas da Região de Aveiro, S.A.	58,76
FACT.: 900002169/2010	2010	020201	509107630	ADRA - Águas da Região de Aveiro, S.A.	10.112,47
FACT.: 909002748/2010	2010	020201	509107630	ADRA - Águas da Região de Aveiro, S.A.	67,64
FACT.: 909006716/2010	2010	020201	509107630	ADRA - Águas da Região de Aveiro, S.A.	36,72
FACT.: 912001502/2010	2010	020201	509107630	ADRA - Águas da Região de Aveiro, S.A.	30,94
FACT.: 912001860/2010	2010	020201	509107630	ADRA - Águas da Região de Aveiro, S.A.	90,31
FACT.: 912002629/2010	2010	020201	509107630	ADRA - Águas da Região de Aveiro, S.A.	267,11

CÂMARA MUNICIPAL DE AVEIRO

Mapa auxiliar para declaração de pagamentos em atraso à data de 31-12-2011

ID	Ano da Div.	Class. Económica	Fornecedor		Valor
			NIF	Nome	
FACT.: 912003536/2010	2010	020201	509107630	ADRA - Águas da Região de Aveiro, S.A.	102,89
FACT.: 912006563/2010	2010	020201	509107630	ADRA - Águas da Região de Aveiro, S.A.	495,96
FACT.: 912007625/2010	2010	020201	509107630	ADRA - Águas da Região de Aveiro, S.A.	88,00
FACT.: 912008468/2010	2010	020201	509107630	ADRA - Águas da Região de Aveiro, S.A.	58,76
FACT.: 912009229/2010	2010	020201	509107630	ADRA - Águas da Região de Aveiro, S.A.	19,18
FACT.: 912009353/2010	2010	020201	509107630	ADRA - Águas da Região de Aveiro, S.A.	169,94
FACT.: 917001379/2010	2010	020201	509107630	ADRA - Águas da Região de Aveiro, S.A.	185,67
FACT.: 10100001184/2010	2010	020201	509107630	ADRA - Águas da Região de Aveiro, S.A.	768,62
FACT.: 101012007636/2010	2010	020201	509107630	ADRA - Águas da Região de Aveiro, S.A.	117,30
FACT.: 101012007721/2010	2010	020201	509107630	ADRA - Águas da Região de Aveiro, S.A.	27,45
FACT.: 101012007824/2010	2010	020201	509107630	ADRA - Águas da Região de Aveiro, S.A.	88,71
FACT.: 101016005523/2010	2010	020201	509107630	ADRA - Águas da Região de Aveiro, S.A.	82,76
FACT.: 101016005549/2010	2010	020201	509107630	ADRA - Águas da Região de Aveiro, S.A.	73,05
FACT.: 101016005648/2010	2010	020201	509107630	ADRA - Águas da Região de Aveiro, S.A.	52,53
FACT.: 1012008048/2010	2010	020201	509107630	ADRA - Águas da Região de Aveiro, S.A.	63,08
FACT.: 1006000141/2010	2010	020201	509107630	ADRA - Águas da Região de Aveiro, S.A.	26,62
FACT.: 1009002124/2010	2010	020201	509107630	ADRA - Águas da Região de Aveiro, S.A.	26,62
FACT.: 1009002936/2010	2010	020201	509107630	ADRA - Águas da Região de Aveiro, S.A.	26,62
FACT.: 1009002947/2010	2010	020201	509107630	ADRA - Águas da Região de Aveiro, S.A.	437,91
FACT.: 1009003152/2010	2010	020201	509107630	ADRA - Águas da Região de Aveiro, S.A.	70,51
FACT.: 101006000123/2010	2010	020201	509107630	ADRA - Águas da Região de Aveiro, S.A.	1.978,07
FACT.: 101006000153/2010	2010	020201	509107630	ADRA - Águas da Região de Aveiro, S.A.	58,76
FACT.: 101009002126/2010	2010	020201	509107630	ADRA - Águas da Região de Aveiro, S.A.	26,62
FACT.: 101009002924/2010	2010	020201	509107630	ADRA - Águas da Região de Aveiro, S.A.	26,62
FACT.: 101009002946/2010	2010	020201	509107630	ADRA - Águas da Região de Aveiro, S.A.	26,62
FACT.: 101012006090/2010	2010	020201	509107630	ADRA - Águas da Região de Aveiro, S.A.	98,64
FACT.: 101012006224/2010	2010	020201	509107630	ADRA - Águas da Região de Aveiro, S.A.	101,94
FACT.: 101012006225/2010	2010	020201	509107630	ADRA - Águas da Região de Aveiro, S.A.	9,09
FACT.: 101012008991/2010	2010	020201	509107630	ADRA - Águas da Região de Aveiro, S.A.	1.056,46
FACT.: 101016006261/2010	2010	020201	509107630	ADRA - Águas da Região de Aveiro, S.A.	137,58
FACT.: 1012008164/2010	2010	020201	509107630	ADRA - Águas da Região de Aveiro, S.A.	12,33
FACT.: 1016005821/2010	2010	020201	509107630	ADRA - Águas da Região de Aveiro, S.A.	231,92
FACT.: 1000001656/2010	2010	020201	509107630	ADRA - Águas da Região de Aveiro, S.A.	17,53
FACT.: 101012009252/2010	2010	020201	509107630	ADRA - Águas da Região de Aveiro, S.A.	17,53
FACT.: 1016006313/2010	2010	020201	509107630	ADRA - Águas da Região de Aveiro, S.A.	26,62
FACT.: 1016006330/2010	2010	020201	509107630	ADRA - Águas da Região de Aveiro, S.A.	126,77
FACT.: 912011525/2010	2010	020201	509107630	ADRA - Águas da Região de Aveiro, S.A.	9,09
FACT.: 1009003995/2010	2010	020201	509107630	ADRA - Águas da Região de Aveiro, S.A.	35,06
FACT.: 101009004007/2010	2010	020201	509107630	ADRA - Águas da Região de Aveiro, S.A.	9,09
FACT.: 101012010561/2010	2010	020201	509107630	ADRA - Águas da Região de Aveiro, S.A.	228,62
FACT.: 101012010669/2010	2010	020201	509107630	ADRA - Águas da Região de Aveiro, S.A.	19,18
FACT.: 101012011152/2010	2010	020201	509107630	ADRA - Águas da Região de Aveiro, S.A.	9,09
FACT.: 101016006464/2010	2010	020201	509107630	ADRA - Águas da Região de Aveiro, S.A.	222,01
FACT.: 1012008086/2010	2010	020201	509107630	ADRA - Águas da Região de Aveiro, S.A.	332,83
FACT.: 101012011778/2010	2010	020201	509107630	ADRA - Águas da Região de Aveiro, S.A.	48,30
FACT.: 101012011971/2010	2010	020201	509107630	ADRA - Águas da Região de Aveiro, S.A.	40,03
FACT.: 101016006749/2010	2010	020201	509107630	ADRA - Águas da Região de Aveiro, S.A.	40,69
FACT.: 101016007021/2010	2010	020201	509107630	ADRA - Águas da Região de Aveiro, S.A.	84,68

CÂMARA MUNICIPAL DE AVEIRO

Mapa auxiliar para declaração de pagamentos em atraso à data de 31-12-2011

ID	Ano da Div.	Class. Económica	Fornecedor		Valor
			NIF	Nome	
FACT.: 101016007242/2010	2010	020201	509107630	ADRA - Águas da Região de Aveiro, S.A.	33,40
FACT.: 101016007354/2010	2010	020201	509107630	ADRA - Águas da Região de Aveiro, S.A.	44,98
FACT.: 101016007461/2010	2010	020201	509107630	ADRA - Águas da Região de Aveiro, S.A.	36,72
FACT.: 101017001533/2010	2010	020201	509107630	ADRA - Águas da Região de Aveiro, S.A.	70,89
FACT.: 101017001616/2010	2010	020201	509107630	ADRA - Águas da Região de Aveiro, S.A.	9,09
FACT.: 101017001730/2010	2010	020201	509107630	ADRA - Águas da Região de Aveiro, S.A.	26,62
FACT.: 101017001910/2010	2010	020201	509107630	ADRA - Águas da Região de Aveiro, S.A.	38,36
FACT.: 101017001927/2010	2010	020201	509107630	ADRA - Águas da Região de Aveiro, S.A.	26,62
FACT.: 101017002059/2010	2010	020201	509107630	ADRA - Águas da Região de Aveiro, S.A.	26,62
FACT.: 101012012024/2010	2010	020201	509107630	ADRA - Águas da Região de Aveiro, S.A.	35,06
FACT.: 101012012053/2010	2010	020201	509107630	ADRA - Águas da Região de Aveiro, S.A.	35,06
FACT.: 101012012067/2010	2010	020201	509107630	ADRA - Águas da Região de Aveiro, S.A.	58,76
FACT.: 101012012078/2010	2010	020201	509107630	ADRA - Águas da Região de Aveiro, S.A.	49,95
FACT.: 101012012210/2010	2010	020201	509107630	ADRA - Águas da Região de Aveiro, S.A.	798,39
FACT.: 101016007494/2010	2010	020201	509107630	ADRA - Águas da Região de Aveiro, S.A.	127,03
FACT.: 101009005081/2010	2010	020201	509107630	ADRA - Águas da Região de Aveiro, S.A.	26,62
FACT.: 101009005082/2010	2010	020201	509107630	ADRA - Águas da Região de Aveiro, S.A.	35,06
FACT.: 101009005091/2010	2010	020201	509107630	ADRA - Águas da Região de Aveiro, S.A.	67,20
FACT.: 101009005098/2010	2010	020201	509107630	ADRA - Águas da Região de Aveiro, S.A.	2.363,33
FACT.: 101009005420/2010	2010	020201	509107630	ADRA - Águas da Região de Aveiro, S.A.	32,02
FACT.: 101012010508/2010	2010	020201	509107630	ADRA - Águas da Região de Aveiro, S.A.	13,41
FACT.: 101012011187/2010	2010	020201	509107630	ADRA - Águas da Região de Aveiro, S.A.	32,02
FACT.: 101012013073/2010	2010	020201	509107630	ADRA - Águas da Região de Aveiro, S.A.	58,76
FACT.: 101012013080/2010	2010	020201	509107630	ADRA - Águas da Região de Aveiro, S.A.	26,62
FACT.: 101012013266/2010	2010	020201	509107630	ADRA - Águas da Região de Aveiro, S.A.	104,55
FACT.: 101012013372/2010	2010	020201	509107630	ADRA - Águas da Região de Aveiro, S.A.	96,96
FACT.: 101012013517/2010	2010	020201	509107630	ADRA - Águas da Região de Aveiro, S.A.	26,36
FACT.: 101012013519/2010	2010	020201	509107630	ADRA - Águas da Região de Aveiro, S.A.	70,64
FACT.: 101012013583/2010	2010	020201	509107630	ADRA - Águas da Região de Aveiro, S.A.	35,26
FACT.: 101012013674/2010	2010	020201	509107630	ADRA - Águas da Região de Aveiro, S.A.	32,43
FACT.: 101012013675/2010	2010	020201	509107630	ADRA - Águas da Região de Aveiro, S.A.	99,77
FACT.: 101012013755/2010	2010	020201	509107630	ADRA - Águas da Região de Aveiro, S.A.	85,76
FACT.: 101012013756/2010	2010	020201	509107630	ADRA - Águas da Região de Aveiro, S.A.	59,87
FACT.: 101009006159/2010	2010	020201	509107630	ADRA - Águas da Região de Aveiro, S.A.	13,41
FACT.: 101009006224/2010	2010	020201	509107630	ADRA - Águas da Região de Aveiro, S.A.	35,06
FACT.: 101009006233/2010	2010	020201	509107630	ADRA - Águas da Região de Aveiro, S.A.	35,06
FACT.: 101009006268/2010	2010	020201	509107630	ADRA - Águas da Região de Aveiro, S.A.	71,72
FACT.: 101009006370/2010	2010	020201	509107630	ADRA - Águas da Região de Aveiro, S.A.	82,51
FACT.: 101009006372/2010	2010	020201	509107630	ADRA - Águas da Região de Aveiro, S.A.	295,43
FACT.: 101009006877/2010	2010	020201	509107630	ADRA - Águas da Região de Aveiro, S.A.	104,10
FACT.: 101009006991/2010	2010	020201	509107630	ADRA - Águas da Região de Aveiro, S.A.	32,02
FACT.: 101009007009/2010	2010	020201	509107630	ADRA - Águas da Região de Aveiro, S.A.	192,93
FACT.: 101009900668/2010	2010	020201	509107630	ADRA - Águas da Região de Aveiro, S.A.	67,64
FACT.: 101012009303/2010	2010	020201	509107630	ADRA - Águas da Região de Aveiro, S.A.	58,76
FACT.: 101009005093/2010	2010	020201	509107630	ADRA - Águas da Região de Aveiro, S.A.	27,70
FACT.: 101009005121/2010	2010	020201	509107630	ADRA - Águas da Região de Aveiro, S.A.	29,86
FACT.: 101009005126/2010	2010	020201	509107630	ADRA - Águas da Região de Aveiro, S.A.	215,37
FACT.: 101009007110/2010	2010	020201	509107630	ADRA - Águas da Região de Aveiro, S.A.	9,09

CÂMARA MUNICIPAL DE AVEIRO

Mapa auxiliar para declaração de pagamentos em atraso à data de 31-12-2011

ID	Ano da Div.	Class. Económica	Fornecedor		Valor
			NIF	Nome	
FACT.: 101009007114/2010	2010	020201	509107630	ADRA - Águas da Região de Aveiro, S.A.	26,62
FACT.: 101009007117/2010	2010	020201	509107630	ADRA - Águas da Região de Aveiro, S.A.	17,53
FACT.: 101009007135/2010	2010	020201	509107630	ADRA - Águas da Região de Aveiro, S.A.	36,72
FACT.: 101009007139/2010	2010	020201	509107630	ADRA - Águas da Região de Aveiro, S.A.	27,70
FACT.: 101009007152/2010	2010	020201	509107630	ADRA - Águas da Região de Aveiro, S.A.	26,62
FACT.: 101009007153/2010	2010	020201	509107630	ADRA - Águas da Região de Aveiro, S.A.	63,08
FACT.: 101009007603/2010	2010	020201	509107630	ADRA - Águas da Região de Aveiro, S.A.	240,19
FACT.: 101009008111/2010	2010	020201	509107630	ADRA - Águas da Região de Aveiro, S.A.	132,15
FACT.: 101012013491/2010	2010	020201	509107630	ADRA - Águas da Região de Aveiro, S.A.	282,25
FACT.: 101012013902/2010	2010	020201	509107630	ADRA - Águas da Região de Aveiro, S.A.	197,84
FACT.: 101012013907/2010	2010	020201	509107630	ADRA - Águas da Região de Aveiro, S.A.	20,97
FACT.: 101012013963/2010	2010	020201	509107630	ADRA - Águas da Região de Aveiro, S.A.	30,94
FACT.: 101000002460/2010	2010	020220	509107630	ADRA - Águas da Região de Aveiro, S.A.	121,00
FACT.: 101003000098/2010	2010	020201	509107630	ADRA - Águas da Região de Aveiro, S.A.	29,86
FACT.: 101006002002/2010	2010	020201	509107630	ADRA - Águas da Região de Aveiro, S.A.	100,28
FACT.: 101012014359/2010	2010	020201	509107630	ADRA - Águas da Região de Aveiro, S.A.	9,09
FACT.: 101022014608/2010	2010	020201	509107630	ADRA - Águas da Região de Aveiro, S.A.	27,70
FACT.: 101006002023/2010	2010	020201	509107630	ADRA - Águas da Região de Aveiro, S.A.	165,65
FACT.: 101006002048/2010	2010	020201	509107630	ADRA - Águas da Região de Aveiro, S.A.	1.685,53
FACT.: 101006002061/2010	2010	020201	509107630	ADRA - Águas da Região de Aveiro, S.A.	38,36
FACT.: 101017002242/2010	2010	020201	509107630	ADRA - Águas da Região de Aveiro, S.A.	97,89
FACT.: 101017002450/2010	2010	020201	509107630	ADRA - Águas da Região de Aveiro, S.A.	267,49
FACT.: 101017002456/2010	2010	020201	509107630	ADRA - Águas da Região de Aveiro, S.A.	1.660,29
FACT.: 101017002459/2010	2010	020201	509107630	ADRA - Águas da Região de Aveiro, S.A.	94,62
FACT.: 101017002569/2010	2010	020201	509107630	ADRA - Águas da Região de Aveiro, S.A.	87,06
FACT.: 101000002710/2010	2010	020201	509107630	ADRA - Águas da Região de Aveiro, S.A.	58,76
FACT.: 101009007120/2010	2010	020201	509107630	ADRA - Águas da Região de Aveiro, S.A.	26,62
FACT.: 101009008397/2010	2010	020201	509107630	ADRA - Águas da Região de Aveiro, S.A.	73,11
FACT.: 101012013903/2010	2010	020201	509107630	ADRA - Águas da Região de Aveiro, S.A.	46,64
FACT.: 101016007947/2010	2010	020201	509107630	ADRA - Águas da Região de Aveiro, S.A.	46,05
FACT.: 101016008189/2010	2010	020201	509107630	ADRA - Águas da Região de Aveiro, S.A.	96,79
FACT.: 101017002643/2010	2010	020201	509107630	ADRA - Águas da Região de Aveiro, S.A.	240,18
FACT.: 101017002692/2010	2010	020201	509107630	ADRA - Águas da Região de Aveiro, S.A.	394,74
FACT.: 101017002694/2010	2010	020201	509107630	ADRA - Águas da Região de Aveiro, S.A.	79,72
FACT.: 101017002800/2010	2010	020201	509107630	ADRA - Águas da Região de Aveiro, S.A.	46,65
FACT.: 101017002882/2010	2010	020201	509107630	ADRA - Águas da Região de Aveiro, S.A.	32,43
FACT.: 101017002992/2010	2010	020201	509107630	ADRA - Águas da Região de Aveiro, S.A.	41,68
FACT.: 101017003157/2010	2010	020201	509107630	ADRA - Águas da Região de Aveiro, S.A.	431,44
FACT.: 100906001056/2010	2010	020201	509107630	ADRA - Águas da Região de Aveiro, S.A.	26,62
FACT.: 101000002832/2010	2010	020201	509107630	ADRA - Águas da Região de Aveiro, S.A.	58,76
FACT.: 101016002854/2010	2010	020201	509107630	ADRA - Águas da Região de Aveiro, S.A.	40,39
FACT.: 101017003427/2010	2010	020201	509107630	ADRA - Águas da Região de Aveiro, S.A.	28,43
FACT.: 101109000713/2010	2010	020201	509107630	ADRA - Águas da Região de Aveiro, S.A.	196,21
FACT.: 101112001138/2010	2010	020201	509107630	ADRA - Águas da Região de Aveiro, S.A.	50,37
FACT.: 101112001326/2010	2010	020201	509107630	ADRA - Águas da Região de Aveiro, S.A.	3,62
FACT.: 101112001499/2010	2010	020201	509107630	ADRA - Águas da Região de Aveiro, S.A.	112,74
FACT.: 101112001788/2010	2010	020201	509107630	ADRA - Águas da Região de Aveiro, S.A.	22,48
FACT.: 101112002092/2010	2010	020201	509107630	ADRA - Águas da Região de Aveiro, S.A.	24,20

CÂMARA MUNICIPAL DE AVEIRO

Mapa auxiliar para declaração de pagamentos em atraso à data de 31-12-2011

ID	Ano da Div.	Class. Económica	Fornecedor		Valor
			NIF	Nome	
FACT.: 10110600022/2010	2010	020201	509107630	ADRA - Águas da Região de Aveiro, S.A.	26,62
FACT.: 101109000894/2010	2010	020201	509107630	ADRA - Águas da Região de Aveiro, S.A.	35,06
FACT.: 101109000929/2010	2010	020201	509107630	ADRA - Águas da Região de Aveiro, S.A.	58,76
FACT.: 101109000937/2010	2010	020201	509107630	ADRA - Águas da Região de Aveiro, S.A.	2,63
FACT.: 101112002224/2010	2010	020201	509107630	ADRA - Águas da Região de Aveiro, S.A.	23,38
FACT.: 10100002396/2010	2010	020201	509107630	ADRA - Águas da Região de Aveiro, S.A.	971,47
FACT.: 101009006396/2010	2010	020201	509107630	ADRA - Águas da Região de Aveiro, S.A.	48,21
FACT.: 101009006456/2010	2010	020201	509107630	ADRA - Águas da Região de Aveiro, S.A.	67,20
FACT.: 101009006866/2010	2010	020201	509107630	ADRA - Águas da Região de Aveiro, S.A.	73,87
FACT.: 101009007130/2010	2010	020201	509107630	ADRA - Águas da Região de Aveiro, S.A.	19,18
FACT.: 101012002094/2010	2010	020201	509107630	ADRA - Águas da Região de Aveiro, S.A.	579,07
FACT.: 101012002433/2010	2010	020201	509107630	ADRA - Águas da Região de Aveiro, S.A.	868,83
FACT.: 101012004923/2010	2010	020201	509107630	ADRA - Águas da Região de Aveiro, S.A.	35,06
FACT.: 101012005979/2010	2010	020201	509107630	ADRA - Águas da Região de Aveiro, S.A.	1.074,30
FACT.: 101012006340/2010	2010	020201	509107630	ADRA - Águas da Região de Aveiro, S.A.	17,53
FACT.: 101012006462/2010	2010	020201	509107630	ADRA - Águas da Região de Aveiro, S.A.	19,18
FACT.: 101012006594/2010	2010	020201	509107630	ADRA - Águas da Região de Aveiro, S.A.	2.272,36
FACT.: 101012006694/2010	2010	020201	509107630	ADRA - Águas da Região de Aveiro, S.A.	64,16
FACT.: 101012006698/2010	2010	020201	509107630	ADRA - Águas da Região de Aveiro, S.A.	58,76
FACT.: 101012006992/2010	2010	020201	509107630	ADRA - Águas da Região de Aveiro, S.A.	19,17
FACT.: 101012007703/2010	2010	020201	509107630	ADRA - Águas da Região de Aveiro, S.A.	58,76
FACT.: 101012008133/2010	2010	020201	509107630	ADRA - Águas da Região de Aveiro, S.A.	68,86
FACT.: 101012008340/2010	2010	020201	509107630	ADRA - Águas da Região de Aveiro, S.A.	27,70
FACT.: 101012009306/2010	2010	020201	509107630	ADRA - Águas da Região de Aveiro, S.A.	41,68
FACT.: 101012009326/2010	2010	020201	509107630	ADRA - Águas da Região de Aveiro, S.A.	14,28
FACT.: 101012010427/2010	2010	020201	509107630	ADRA - Águas da Região de Aveiro, S.A.	67,64
FACT.: 101012012336/2010	2010	020201	509107630	ADRA - Águas da Região de Aveiro, S.A.	33,10
FACT.: 101012012469/2010	2010	020201	509107630	ADRA - Águas da Região de Aveiro, S.A.	168,87
FACT.: 101012012833/2010	2010	020201	509107630	ADRA - Águas da Região de Aveiro, S.A.	26,36
FACT.: 101012013378/2010	2010	020201	509107630	ADRA - Águas da Região de Aveiro, S.A.	26,62
FACT.: 101012014008/2010	2010	020201	509107630	ADRA - Águas da Região de Aveiro, S.A.	41,73
FACT.: 101016002802/2010	2010	020201	509107630	ADRA - Águas da Região de Aveiro, S.A.	89,65
FACT.: 101016003135/2010	2010	020201	509107630	ADRA - Águas da Região de Aveiro, S.A.	349,39
FACT.: 101016003691/2010	2010	020201	509107630	ADRA - Águas da Região de Aveiro, S.A.	20,34
FACT.: 101016003712/2010	2010	020201	509107630	ADRA - Águas da Região de Aveiro, S.A.	783,31
FACT.: 101016003769/2010	2010	020201	509107630	ADRA - Águas da Região de Aveiro, S.A.	59,01
FACT.: 101016003826/2010	2010	020201	509107630	ADRA - Águas da Região de Aveiro, S.A.	58,22
FACT.: 101016003942/2010	2010	020201	509107630	ADRA - Águas da Região de Aveiro, S.A.	43,33
FACT.: 101016004003/2010	2010	020201	509107630	ADRA - Águas da Região de Aveiro, S.A.	101,95
FACT.: 101016004052/2010	2010	020201	509107630	ADRA - Águas da Região de Aveiro, S.A.	35,06
FACT.: 101016004094/2010	2010	020201	509107630	ADRA - Águas da Região de Aveiro, S.A.	29,86
FACT.: 101016004107/2010	2010	020201	509107630	ADRA - Águas da Região de Aveiro, S.A.	41,68
FACT.: 101016005845/2010	2010	020201	509107630	ADRA - Águas da Região de Aveiro, S.A.	67,40
FACT.: 101017000796/2010	2010	020201	509107630	ADRA - Águas da Região de Aveiro, S.A.	25,54
FACT.: 101017000877/2010	2010	020201	509107630	ADRA - Águas da Região de Aveiro, S.A.	26,62
FACT.: 101017000903/2010	2010	020201	509107630	ADRA - Águas da Região de Aveiro, S.A.	17,53
FACT.: 101017001086/2010	2010	020201	509107630	ADRA - Águas da Região de Aveiro, S.A.	17,53
FACT.: 101017002335/2010	2010	020201	509107630	ADRA - Águas da Região de Aveiro, S.A.	17,53

CÂMARA MUNICIPAL DE AVEIRO

Mapa auxiliar para declaração de pagamentos em atraso à data de 31-12-2011

ID	Ano da Div.	Class. Económica	Fornecedor		Valor
			NIF	Nome	
FACT.: 101017002560/2010	2010	020201	509107630	ADRA - Águas da Região de Aveiro, S.A.	375,06
FACT.: 101017002933/2010	2010	020201	509107630	ADRA - Águas da Região de Aveiro, S.A.	456,00
FACT.: 101017003167/2010	2010	020201	509107630	ADRA - Águas da Região de Aveiro, S.A.	107,59
FACT.: 101100000449/2010	2010	020201	509107630	ADRA - Águas da Região de Aveiro, S.A.	58,76
N.CRÉD.: 101100000669/2010	2010	020201	509107630	ADRA - Águas da Região de Aveiro, S.A.	-15,10
FACT.: 101100000671/2010	2010	020201	509107630	ADRA - Águas da Região de Aveiro, S.A.	35,06
FACT.: 101100000685/2010	2010	020201	509107630	ADRA - Águas da Região de Aveiro, S.A.	58,76
FACT.: 101109001362/2010	2010	020201	509107630	ADRA - Águas da Região de Aveiro, S.A.	35,06
FACT.: 101112000188/2010	2010	020201	509107630	ADRA - Águas da Região de Aveiro, S.A.	67,20
FACT.: 101112000195/2010	2010	020201	509107630	ADRA - Águas da Região de Aveiro, S.A.	100,28
FACT.: 101112000202/2010	2010	020201	509107630	ADRA - Águas da Região de Aveiro, S.A.	67,20
FACT.: 101112000979/2010	2010	020201	509107630	ADRA - Águas da Região de Aveiro, S.A.	26,62
FACT.: 101116001202/2010	2010	020201	509107630	ADRA - Águas da Região de Aveiro, S.A.	27,30
FACT.: 101116001884/2010	2010	020201	509107630	ADRA - Águas da Região de Aveiro, S.A.	320,30
FACT.: 101116001988/2010	2010	020201	509107630	ADRA - Águas da Região de Aveiro, S.A.	35,06
FACT.: 101116002274/2010	2010	020201	509107630	ADRA - Águas da Região de Aveiro, S.A.	162,39
FACT.: 101116002393/2010	2010	020201	509107630	ADRA - Águas da Região de Aveiro, S.A.	261,70
FACT.: 101116002442/2010	2010	020201	509107630	ADRA - Águas da Região de Aveiro, S.A.	59,01
FACT.: 101116002447/2010	2010	020201	509107630	ADRA - Águas da Região de Aveiro, S.A.	17,53
FACT.: 101116002489/2010	2010	020201	509107630	ADRA - Águas da Região de Aveiro, S.A.	58,76
FACT.: 10112006693/2010	2010	020201	509107630	ADRA - Águas da Região de Aveiro, S.A.	130,01
N.CRÉD.: 101200003003/2010	2010	020201	509107630	ADRA - Águas da Região de Aveiro, S.A.	-113,96
FACT.: 101112004625/2010	2010	020201	509107630	ADRA - Águas da Região de Aveiro, S.A.	17,53
FACT.: 101116002883/2010	2010	020201	509107630	ADRA - Águas da Região de Aveiro, S.A.	292,01
FACT.: 101116002884/2010	2010	020201	509107630	ADRA - Águas da Região de Aveiro, S.A.	39,03
FACT.: 101116002915/2010	2010	020201	509107630	ADRA - Águas da Região de Aveiro, S.A.	29,86
FACT.: 101116003227/2010	2010	020201	509107630	ADRA - Águas da Região de Aveiro, S.A.	80,35
FACT.: 101116003673/2010	2010	020201	509107630	ADRA - Águas da Região de Aveiro, S.A.	86,28
FACT.: 101116003684/2010	2010	020201	509107630	ADRA - Águas da Região de Aveiro, S.A.	42,82
FACT.: 101100000957/2010	2010	020201	509107630	ADRA - Águas da Região de Aveiro, S.A.	26,62
FACT.: 101109002221/2010	2010	020201	509107630	ADRA - Águas da Região de Aveiro, S.A.	72,16
FACT.: 101112005366/2010	2010	020201	509107630	ADRA - Águas da Região de Aveiro, S.A.	58,76
FACT.: 101112005380/2010	2010	020201	509107630	ADRA - Águas da Região de Aveiro, S.A.	68,86
FACT.: 101112005390/2010	2010	020201	509107630	ADRA - Águas da Região de Aveiro, S.A.	58,76
FACT.: 101112005393/2010	2010	020201	509107630	ADRA - Águas da Região de Aveiro, S.A.	67,20
FACT.: 101112005400/2010	2010	020201	509107630	ADRA - Águas da Região de Aveiro, S.A.	26,62
FACT.: 101112005401/2010	2010	020201	509107630	ADRA - Águas da Região de Aveiro, S.A.	1.711,44
FACT.: 101112005414/2010	2010	020201	509107630	ADRA - Águas da Região de Aveiro, S.A.	90,36
FACT.: 101112005924/2010	2010	020201	509107630	ADRA - Águas da Região de Aveiro, S.A.	35,73
FACT.: 101112005975/2010	2010	020201	509107630	ADRA - Águas da Região de Aveiro, S.A.	78,73
FACT.: 101116003766/2010	2010	020201	509107630	ADRA - Águas da Região de Aveiro, S.A.	26,62
FACT.: 101116003796/2010	2010	020201	509107630	ADRA - Águas da Região de Aveiro, S.A.	218,69
FACT.: 101116003805/2010	2010	020201	509107630	ADRA - Águas da Região de Aveiro, S.A.	149,68
FACT.: 101116003898/2010	2010	020201	509107630	ADRA - Águas da Região de Aveiro, S.A.	78,06
FACT.: 101116003933/2010	2010	020201	509107630	ADRA - Águas da Região de Aveiro, S.A.	354,54
FACT.: 101116003935/2010	2010	020201	509107630	ADRA - Águas da Região de Aveiro, S.A.	115,97
FACT.: 101116004039/2010	2010	020201	509107630	ADRA - Águas da Região de Aveiro, S.A.	949,89
FACT.: 101116004187/2010	2010	020201	509107630	ADRA - Águas da Região de Aveiro, S.A.	158,07

CÂMARA MUNICIPAL DE AVEIRO

Mapa auxiliar para declaração de pagamentos em atraso à data de 31-12-2011

ID	Ano da Div.	Class. Económica	Fornecedor		Valor
			NIF	Nome	
FACT.: 101116004190/2010	2010	020201	509107630	ADRA - Águas da Região de Aveiro, S.A.	91,14
FACT.: 101116004313/2010	2010	020201	509107630	ADRA - Águas da Região de Aveiro, S.A.	27,44
FACT.: 101116004327/2010	2010	020201	509107630	ADRA - Águas da Região de Aveiro, S.A.	98,71
FACT.: 101100001089/2010	2010	020201	509107630	ADRA - Águas da Região de Aveiro, S.A.	26,62
FACT.: 101100001124/2010	2010	020201	509107630	ADRA - Águas da Região de Aveiro, S.A.	67,20
FACT.: 101116004367/2010	2010	020201	509107630	ADRA - Águas da Região de Aveiro, S.A.	35,76
FACT.: 101116004402/2010	2010	020201	509107630	ADRA - Águas da Região de Aveiro, S.A.	67,20
FACT.: 101117000094/2010	2010	020201	509107630	ADRA - Águas da Região de Aveiro, S.A.	58,76
FACT.: 101117000106/2010	2010	020201	509107630	ADRA - Águas da Região de Aveiro, S.A.	26,62
FACT.: 101109003028/2010	2010	020201	509107630	ADRA - Águas da Região de Aveiro, S.A.	67,20
FACT.: 101112007196/2010	2010	020201	509107630	ADRA - Águas da Região de Aveiro, S.A.	17,53
FACT.: 101112007631/2010	2010	020201	509107630	ADRA - Águas da Região de Aveiro, S.A.	26,62
FACT.: 101112007633/2010	2010	020201	509107630	ADRA - Águas da Região de Aveiro, S.A.	27,70
FACT.: 101112007639/2010	2010	020201	509107630	ADRA - Águas da Região de Aveiro, S.A.	26,62
FACT.: 101116004160/2010	2010	020201	509107630	ADRA - Águas da Região de Aveiro, S.A.	17,53
FACT.: 101116004161/2010	2010	020201	509107630	ADRA - Águas da Região de Aveiro, S.A.	58,76
FACT.: 101109003186/2010	2010	020201	509107630	ADRA - Águas da Região de Aveiro, S.A.	44,99
FACT.: 101112006695/2010	2010	020201	509107630	ADRA - Águas da Região de Aveiro, S.A.	119,42
FACT.: 101112008439/2010	2010	020201	509107630	ADRA - Águas da Região de Aveiro, S.A.	17,53
FACT.: 101112008455/2010	2010	020201	509107630	ADRA - Águas da Região de Aveiro, S.A.	53,92
FACT.: 101112008566/2010	2010	020201	509107630	ADRA - Águas da Região de Aveiro, S.A.	38,36
FACT.: 101116005213/2010	2010	020201	509107630	ADRA - Águas da Região de Aveiro, S.A.	56,85
FACT.: 101116005297/2010	2010	020201	509107630	ADRA - Águas da Região de Aveiro, S.A.	26,62
N.CRÉD.: 101100001514/2010	2010	020201	509107630	ADRA - Águas da Região de Aveiro, S.A.	-43,66
FACT.: 101100001522/2010	2010	020201	509107630	ADRA - Águas da Região de Aveiro, S.A.	26,62
FACT.: 101109004746/2010	2010	020201	509107630	ADRA - Águas da Região de Aveiro, S.A.	41,68
FACT.: 101112009112/2010	2010	020201	509107630	ADRA - Águas da Região de Aveiro, S.A.	26,62
FACT.: 101112009140/2010	2010	020201	509107630	ADRA - Águas da Região de Aveiro, S.A.	70,50
FACT.: 101112009829/2010	2010	020201	509107630	ADRA - Águas da Região de Aveiro, S.A.	83,04
FACT.: 101112009830/2010	2010	020201	509107630	ADRA - Águas da Região de Aveiro, S.A.	36,72
FACT.: 101112010155/2010	2010	020201	509107630	ADRA - Águas da Região de Aveiro, S.A.	38,36
FACT.: 101112010351/2010	2010	020201	509107630	ADRA - Águas da Região de Aveiro, S.A.	35,06
FACT.: 101112010439/2010	2010	020201	509107630	ADRA - Águas da Região de Aveiro, S.A.	37,39
FACT.: 101112010444/2010	2010	020201	509107630	ADRA - Águas da Região de Aveiro, S.A.	40,02
FACT.: 101116005589/2010	2010	020201	509107630	ADRA - Águas da Região de Aveiro, S.A.	38,50
FACT.: 101116005602/2010	2010	020201	509107630	ADRA - Águas da Região de Aveiro, S.A.	34,18
FACT.: 101116005603/2010	2010	020201	509107630	ADRA - Águas da Região de Aveiro, S.A.	26,62
FACT.: 101116005617/2010	2010	020201	509107630	ADRA - Águas da Região de Aveiro, S.A.	68,14
FACT.: 101100001670/2010	2010	020201	509107630	ADRA - Águas da Região de Aveiro, S.A.	67,20
FACT.: 101109004814/2010	2010	020201	509107630	ADRA - Águas da Região de Aveiro, S.A.	58,76
FACT.: 101109004828/2010	2010	020201	509107630	ADRA - Águas da Região de Aveiro, S.A.	35,06
FACT.: 101109004860/2010	2010	020201	509107630	ADRA - Águas da Região de Aveiro, S.A.	35,06
FACT.: 101112010517/2010	2010	020201	509107630	ADRA - Águas da Região de Aveiro, S.A.	35,06
FACT.: 101112010519/2010	2010	020201	509107630	ADRA - Águas da Região de Aveiro, S.A.	67,20
FACT.: 101112010544/2010	2010	020201	509107630	ADRA - Águas da Região de Aveiro, S.A.	26,62
FACT.: 101112010554/2010	2010	020201	509107630	ADRA - Águas da Região de Aveiro, S.A.	38,50
FACT.: 101112010569/2010	2010	020201	509107630	ADRA - Águas da Região de Aveiro, S.A.	26,62
FACT.: 101112010572/2010	2010	020201	509107630	ADRA - Águas da Região de Aveiro, S.A.	17,53

CÂMARA MUNICIPAL DE AVEIRO

Mapa auxiliar para declaração de pagamentos em atraso à data de 31-12-2011

ID	Ano da Div.	Class. Económica	Fornecedor		Valor
			NIF	Nome	
FACT.: 101112010574/2010	2010	020201	509107630	ADRA - Águas da Região de Aveiro, S.A.	35,06
FACT.: 101112011365/2010	2010	020201	509107630	ADRA - Águas da Região de Aveiro, S.A.	9,09
FACT.: 101112011461/2010	2010	020201	509107630	ADRA - Águas da Região de Aveiro, S.A.	48,96
FACT.: 101109005378/2010	2010	020201	509107630	ADRA - Águas da Região de Aveiro, S.A.	58,76
FACT.: 101109005400/2010	2010	020201	509107630	ADRA - Águas da Região de Aveiro, S.A.	12,33
FACT.: 101111201194/2010	2010	020201	509107630	ADRA - Águas da Região de Aveiro, S.A.	295,49
FACT.: 101112011572/2010	2010	020201	509107630	ADRA - Águas da Região de Aveiro, S.A.	66,50
FACT.: 101112012109/2010	2010	020201	509107630	ADRA - Águas da Região de Aveiro, S.A.	49,95
FACT.: 101117000113/2010	2010	020201	509107630	ADRA - Águas da Região de Aveiro, S.A.	58,76
FACT.: 1112012008/2010	2010	020201	509107630	ADRA - Águas da Região de Aveiro, S.A.	60,92
FACT.: 101109005951/2010	2010	020201	509107630	ADRA - Águas da Região de Aveiro, S.A.	9,09
FACT.: 101109005962/2010	2010	020201	509107630	ADRA - Águas da Região de Aveiro, S.A.	58,76
FACT.: 101109005968/2010	2010	020201	509107630	ADRA - Águas da Região de Aveiro, S.A.	26,62
FACT.: 101112011555/2010	2010	020201	509107630	ADRA - Águas da Região de Aveiro, S.A.	58,76
FACT.: 101116006557/2010	2010	020201	509107630	ADRA - Águas da Região de Aveiro, S.A.	19,90
FACT.: 101116006624/2010	2010	020201	509107630	ADRA - Águas da Região de Aveiro, S.A.	86,35
FACT.: 101116006795/2010	2010	020201	509107630	ADRA - Águas da Região de Aveiro, S.A.	69,57
FACT.: 101116006981/2010	2010	020201	509107630	ADRA - Águas da Região de Aveiro, S.A.	19,18
FACT.: 101116007156/2010	2010	020201	509107630	ADRA - Águas da Região de Aveiro, S.A.	115,17
FACT.: 101117000232/2010	2010	020201	509107630	ADRA - Águas da Região de Aveiro, S.A.	33,10
FACT.: 101112009326/2010	2010	020201	509107630	ADRA - Águas da Região de Aveiro, S.A.	218,69
FACT.: 101112013158/2010	2010	020201	509107630	ADRA - Águas da Região de Aveiro, S.A.	38,36
FACT.: 101112013207/2010	2010	020201	509107630	ADRA - Águas da Região de Aveiro, S.A.	35,06
FACT.: 101112013495/2010	2010	020201	509107630	ADRA - Águas da Região de Aveiro, S.A.	9,09
FACT.: 101116007329/2010	2010	020201	509107630	ADRA - Águas da Região de Aveiro, S.A.	26,62
FACT.: 101116007344/2010	2010	020201	509107630	ADRA - Águas da Região de Aveiro, S.A.	26,62
FACT.: 101116007349/2010	2010	020201	509107630	ADRA - Águas da Região de Aveiro, S.A.	256,31
FACT.: 101116007354/2010	2010	020201	509107630	ADRA - Águas da Região de Aveiro, S.A.	9,09
FACT.: 101116007374/2010	2010	020201	509107630	ADRA - Águas da Região de Aveiro, S.A.	26,62
FACT.: 101116007379/2010	2010	020201	509107630	ADRA - Águas da Região de Aveiro, S.A.	58,76
FACT.: 101116007385/2010	2010	020201	509107630	ADRA - Águas da Região de Aveiro, S.A.	58,76
FACT.: 101117000499/2010	2010	020201	509107630	ADRA - Águas da Região de Aveiro, S.A.	26,62
N.CRÉD.: 101100002266/2010	2010	020201	509107630	ADRA - Águas da Região de Aveiro, S.A.	-80,12
FACT.: 101106000435/2010	2010	020201	509107630	ADRA - Águas da Região de Aveiro, S.A.	35,06
FACT.: 101106000457/2010	2010	020201	509107630	ADRA - Águas da Região de Aveiro, S.A.	58,76
FACT.: 101109006409/2010	2010	020201	509107630	ADRA - Águas da Região de Aveiro, S.A.	26,62
FACT.: 101112014209/2010	2010	020201	509107630	ADRA - Águas da Região de Aveiro, S.A.	24,14
FACT.: 101112014879/2010	2010	020201	509107630	ADRA - Águas da Região de Aveiro, S.A.	239,25
FACT.: 101116007620/2010	2010	020201	509107630	ADRA - Águas da Região de Aveiro, S.A.	61,53
FACT.: 101116007706/2010	2010	020201	509107630	ADRA - Águas da Região de Aveiro, S.A.	58,76
FACT.: 101116007713/2010	2010	020201	509107630	ADRA - Águas da Região de Aveiro, S.A.	22,79
FACT.: 101109006506/2010	2010	020201	509107630	ADRA - Águas da Região de Aveiro, S.A.	58,76
FACT.: 101109006525/2010	2010	020201	509107630	ADRA - Águas da Região de Aveiro, S.A.	67,20
FACT.: 101109006531/2010	2010	020201	509107630	ADRA - Águas da Região de Aveiro, S.A.	67,20
FACT.: 101109006537/2010	2010	020201	509107630	ADRA - Águas da Região de Aveiro, S.A.	26,62
FACT.: 101109006538/2010	2010	020201	509107630	ADRA - Águas da Região de Aveiro, S.A.	35,06
FACT.: 101117000597/2010	2010	020201	509107630	ADRA - Águas da Região de Aveiro, S.A.	79,73
FACT.: 101117000679/2010	2010	020201	509107630	ADRA - Águas da Região de Aveiro, S.A.	168,17

CÂMARA MUNICIPAL DE AVEIRO

Mapa auxiliar para declaração de pagamentos em atraso à data de 31-12-2011

ID	Ano da Div.	Class. Económica	Fornecedor		Valor
			NIF	Nome	
FACT.: 101117000739/2010	2010	020201	509107630	ADRA - Águas da Região de Aveiro, S.A.	9,09
FACT.: 101117000841/2010	2010	020201	509107630	ADRA - Águas da Região de Aveiro, S.A.	72,16
FACT.: 101117001014/2010	2010	020201	509107630	ADRA - Águas da Região de Aveiro, S.A.	737,19
FACT.: 101117001026/2010	2010	020201	509107630	ADRA - Águas da Região de Aveiro, S.A.	9,09
FACT.: 101117001094/2010	2010	020201	509107630	ADRA - Águas da Região de Aveiro, S.A.	17,53
FACT.: 101118000125/2010	2010	020201	509107630	ADRA - Águas da Região de Aveiro, S.A.	26,62
FACT.: 101109006600/2010	2010	020201	509107630	ADRA - Águas da Região de Aveiro, S.A.	26,62
FACT.: 101112015114/2010	2010	020201	509107630	ADRA - Águas da Região de Aveiro, S.A.	58,76
FACT.: 101112015115/2010	2010	020201	509107630	ADRA - Águas da Região de Aveiro, S.A.	13,41
FACT.: 101112015135/2010	2010	020201	509107630	ADRA - Águas da Região de Aveiro, S.A.	61,53
FACT.: 101112015140/2010	2010	020201	509107630	ADRA - Águas da Região de Aveiro, S.A.	35,06
FACT.: 101112015141/2010	2010	020201	509107630	ADRA - Águas da Região de Aveiro, S.A.	19,26
FACT.: 101112015153/2010	2010	020201	509107630	ADRA - Águas da Região de Aveiro, S.A.	27,70
FACT.: 101112015160/2010	2010	020201	509107630	ADRA - Águas da Região de Aveiro, S.A.	9,09
FACT.: 101112015168/2010	2010	020201	509107630	ADRA - Águas da Região de Aveiro, S.A.	27,70
FACT.: 101116008806/2010	2010	020201	509107630	ADRA - Águas da Região de Aveiro, S.A.	58,76
FACT.: 101117001689/2010	2010	020201	509107630	ADRA - Águas da Região de Aveiro, S.A.	67,15
FACT.: 101112015180/2010	2010	020201	509107630	ADRA - Águas da Região de Aveiro, S.A.	26,62
FACT.: 101112015183/2010	2010	020201	509107630	ADRA - Águas da Região de Aveiro, S.A.	35,06
FACT.: 101112015184/2010	2010	020201	509107630	ADRA - Águas da Região de Aveiro, S.A.	26,62
FACT.: 101112015189/2010	2010	020201	509107630	ADRA - Águas da Região de Aveiro, S.A.	78,78
FACT.: 101112015194/2010	2010	020201	509107630	ADRA - Águas da Região de Aveiro, S.A.	26,62
FACT.: 101112015197/2010	2010	020201	509107630	ADRA - Águas da Região de Aveiro, S.A.	26,62
FACT.: 101111201564/2010	2010	020201	509107630	ADRA - Águas da Região de Aveiro, S.A.	26,62
FACT.: 101112015663/2010	2010	020201	509107630	ADRA - Águas da Região de Aveiro, S.A.	26,62
FACT.: 101116007568/2010	2010	020201	509107630	ADRA - Águas da Região de Aveiro, S.A.	420,39
FACT.: 101116010024/2010	2010	020201	509107630	ADRA - Águas da Região de Aveiro, S.A.	35,06
FACT.: 101116010043/2010	2010	020201	509107630	ADRA - Águas da Região de Aveiro, S.A.	24,46
FACT.: 101116010389/2010	2010	020201	509107630	ADRA - Águas da Região de Aveiro, S.A.	13,41
FACT.: 101117003052/2010	2010	020201	509107630	ADRA - Águas da Região de Aveiro, S.A.	34,18
FACT.: 101117003061/2010	2010	020201	509107630	ADRA - Águas da Região de Aveiro, S.A.	84,68
FACT.: 101112015693/2010	2010	020201	509107630	ADRA - Águas da Região de Aveiro, S.A.	35,06
FACT.: 101112015699/2010	2010	020201	509107630	ADRA - Águas da Região de Aveiro, S.A.	48,21
FACT.: 101116010622/2010	2010	020201	509107630	ADRA - Águas da Região de Aveiro, S.A.	177,49
FACT.: 101117003286/2010	2010	020201	509107630	ADRA - Águas da Região de Aveiro, S.A.	53,25
FACT.: 1216000493/2010	2010	020201	509107630	ADRA - Águas da Região de Aveiro, S.A.	20,83
FACT.: 1216000854/2010	2010	020201	509107630	ADRA - Águas da Região de Aveiro, S.A.	267,37
FACT.: 101118000755/2010	2010	020201	509107630	ADRA - Águas da Região de Aveiro, S.A.	2.944,91
FACT.: 1100000670/2010	2010	020201	509107630	ADRA - Águas da Região de Aveiro, S.A.	17,53
FACT.: 1100002353/2010	2010	020201	509107630	ADRA - Águas da Região de Aveiro, S.A.	210,49
FACT.: 1109000958/2010	2010	020201	509107630	ADRA - Águas da Região de Aveiro, S.A.	35,06
FACT.: 1109001323/2010	2010	020201	509107630	ADRA - Águas da Região de Aveiro, S.A.	26,62
FACT.: 1109003074/2010	2010	020201	509107630	ADRA - Águas da Região de Aveiro, S.A.	14,28
FACT.: 1112000976/2010	2010	020201	509107630	ADRA - Águas da Região de Aveiro, S.A.	39,58
FACT.: 1112002056/2010	2010	020201	509107630	ADRA - Águas da Região de Aveiro, S.A.	154,84
FACT.: 1112003747/2010	2010	020201	509107630	ADRA - Águas da Região de Aveiro, S.A.	35,06
FACT.: 1112004557/2010	2010	020201	509107630	ADRA - Águas da Região de Aveiro, S.A.	35,06
FACT.: 1112004565/2010	2010	020201	509107630	ADRA - Águas da Região de Aveiro, S.A.	35,06

CÂMARA MUNICIPAL DE AVEIRO

Mapa auxiliar para declaração de pagamentos em atraso à data de 31-12-2011

ID	Ano da Div.	Class. Económica	Fornecedor		Valor
			NIF	Nome	
FACT.: 1112004584/2010	2010	020201	509107630	ADRA - Águas da Região de Aveiro, S.A.	35,06
FACT.: 1112004595/2010	2010	020201	509107630	ADRA - Águas da Região de Aveiro, S.A.	28,78
FACT.: 1112004601/2010	2010	020201	509107630	ADRA - Águas da Região de Aveiro, S.A.	35,06
FACT.: 1112005559/2010	2010	020201	509107630	ADRA - Águas da Região de Aveiro, S.A.	26,62
FACT.: 1112005973/2010	2010	020201	509107630	ADRA - Águas da Região de Aveiro, S.A.	26,62
FACT.: 1112006361/2010	2010	020201	509107630	ADRA - Águas da Região de Aveiro, S.A.	70,50
FACT.: 1112006936/2010	2010	020201	509107630	ADRA - Águas da Região de Aveiro, S.A.	29,86
FACT.: 1112007493/2010	2010	020201	509107630	ADRA - Águas da Região de Aveiro, S.A.	35,06
FACT.: 1112008562/2010	2010	020201	509107630	ADRA - Águas da Região de Aveiro, S.A.	67,20
FACT.: 1112008738/2010	2010	020201	509107630	ADRA - Águas da Região de Aveiro, S.A.	17,53
FACT.: 1112009135/2010	2010	020201	509107630	ADRA - Águas da Região de Aveiro, S.A.	26,62
FACT.: 1112010515/2010	2010	020201	509107630	ADRA - Águas da Região de Aveiro, S.A.	9,09
FACT.: 1112010532/2010	2010	020201	509107630	ADRA - Águas da Região de Aveiro, S.A.	66,32
FACT.: 1112010558/2010	2010	020201	509107630	ADRA - Águas da Região de Aveiro, S.A.	67,40
FACT.: 1112013463/2010	2010	020201	509107630	ADRA - Águas da Região de Aveiro, S.A.	2.202,90
FACT.: 1112013609/2010	2010	020201	509107630	ADRA - Águas da Região de Aveiro, S.A.	58,76
FACT.: 1112013739/2010	2010	020201	509107630	ADRA - Águas da Região de Aveiro, S.A.	19,18
FACT.: 1112014015/2010	2010	020201	509107630	ADRA - Águas da Região de Aveiro, S.A.	17,53
FACT.: 1112015684/2010	2010	020201	509107630	ADRA - Águas da Região de Aveiro, S.A.	26,62
FACT.: 1116001423/2010	2010	020201	509107630	ADRA - Águas da Região de Aveiro, S.A.	27,70
FACT.: 1116002560/2010	2010	020201	509107630	ADRA - Águas da Região de Aveiro, S.A.	25,80
FACT.: 1116005528/2010	2010	020201	509107630	ADRA - Águas da Região de Aveiro, S.A.	26,62
FACT.: 1116007281/2010	2010	020201	509107630	ADRA - Águas da Região de Aveiro, S.A.	19,18
FACT.: 1116007594/2010	2010	020201	509107630	ADRA - Águas da Região de Aveiro, S.A.	33,10
FACT.: 1116008267/2010	2010	020201	509107630	ADRA - Águas da Região de Aveiro, S.A.	17,53
FACT.: 1117001853/2010	2010	020201	509107630	ADRA - Águas da Região de Aveiro, S.A.	422,55
FACT.: 1217000008/2010	2010	020201	509107630	ADRA - Águas da Região de Aveiro, S.A.	84,68
FACT.: 1217000214/2010	2010	020201	509107630	ADRA - Águas da Região de Aveiro, S.A.	24,14
FACT.: 1217000748/2010	2010	020201	509107630	ADRA - Águas da Região de Aveiro, S.A.	35,06
FACT.: 010121200683/2010	2010	020201	509107630	ADRA - Águas da Região de Aveiro, S.A.	11,51
FACT.: 1216002290/2010	2010	020201	509107630	ADRA - Águas da Região de Aveiro, S.A.	35,06
FACT.: 1216002655/2010	2010	020201	509107630	ADRA - Águas da Região de Aveiro, S.A.	17,53
FACT.: 1216002671/2010	2010	020201	509107630	ADRA - Águas da Região de Aveiro, S.A.	35,26
FACT.: 1216002948/2010	2010	020201	509107630	ADRA - Águas da Região de Aveiro, S.A.	19,89
FACT.: 1216002999/2010	2010	020201	509107630	ADRA - Águas da Região de Aveiro, S.A.	114,06
FACT.: 1216003320/2010	2010	020201	509107630	ADRA - Águas da Região de Aveiro, S.A.	35,06
FACT.: 1216003362/2010	2010	020201	509107630	ADRA - Águas da Região de Aveiro, S.A.	27,46
FACT.: 101212002017/2010	2010	020201	509107630	ADRA - Águas da Região de Aveiro, S.A.	23,48
FACT.: 1206000072/2010	2010	020201	509107630	ADRA - Águas da Região de Aveiro, S.A.	26,62
FACT.: 1209000029/2010	2010	020201	509107630	ADRA - Águas da Região de Aveiro, S.A.	35,06
FACT.: 1209000038/2010	2010	020201	509107630	ADRA - Águas da Região de Aveiro, S.A.	17,53
FACT.: 1212002030/2010	2010	020201	509107630	ADRA - Águas da Região de Aveiro, S.A.	58,76
FACT.: 1212002051/2010	2010	020201	509107630	ADRA - Águas da Região de Aveiro, S.A.	26,62
FACT.: 1212002053/2010	2010	020201	509107630	ADRA - Águas da Região de Aveiro, S.A.	9,09
FACT.: 1216004380/2010	2010	020201	509107630	ADRA - Águas da Região de Aveiro, S.A.	88,71
FACT.: 1216004382/2010	2010	020201	509107630	ADRA - Águas da Região de Aveiro, S.A.	35,26
FACT.: 101109005960/2010	2010	020201	509107630	ADRA - Águas da Região de Aveiro, S.A.	58,76
FACT.: 1216004587/2010	2010	020201	509107630	ADRA - Águas da Região de Aveiro, S.A.	17,53

CÂMARA MUNICIPAL DE AVEIRO

Mapa auxiliar para declaração de pagamentos em atraso à data de 31-12-2011

ID	Ano da Div.	Class. Económica	Fornecedor		Valor
			NIF	Nome	
FACT.: 1216004588/2010	2010	020201	509107630	ADRA - Águas da Região de Aveiro, S.A.	43,99
FACT.: 101117000486/2010	2010	020201	509107630	ADRA - Águas da Região de Aveiro, S.A.	42,82
FACT.: 1212003670/2010	2010	020201	509107630	ADRA - Águas da Região de Aveiro, S.A.	109,74
FACT.: 1212004754/2010	2010	020201	509107630	ADRA - Águas da Região de Aveiro, S.A.	84,92
FACT.: 1212004762/2010	2010	020201	509107630	ADRA - Águas da Região de Aveiro, S.A.	35,26
FACT.: 1212004763/2010	2010	020201	509107630	ADRA - Águas da Região de Aveiro, S.A.	28,78
FACT.: 1212004766/2010	2010	020201	509107630	ADRA - Águas da Região de Aveiro, S.A.	43,89
FACT.: 1212005300/2010	2010	020201	509107630	ADRA - Águas da Região de Aveiro, S.A.	89,24
FACT.: 1212005301/2010	2010	020201	509107630	ADRA - Águas da Região de Aveiro, S.A.	155,84
FACT.: 1212005664/2010	2010	020201	509107630	ADRA - Águas da Região de Aveiro, S.A.	35,06
FACT.: 1212005667/2010	2010	020201	509107630	ADRA - Águas da Região de Aveiro, S.A.	26,62
FACT.: 1212005702/2010	2010	020201	509107630	ADRA - Águas da Região de Aveiro, S.A.	35,06
FACT.: 1212005728/2010	2010	020201	509107630	ADRA - Águas da Região de Aveiro, S.A.	35,06
FACT.: 1212005731/2010	2010	020201	509107630	ADRA - Águas da Região de Aveiro, S.A.	67,20
FACT.: 1212005744/2010	2010	020201	509107630	ADRA - Águas da Região de Aveiro, S.A.	17,53
FACT.: 1212005750/2010	2010	020201	509107630	ADRA - Águas da Região de Aveiro, S.A.	67,20
FACT.: 1212005783/2010	2010	020201	509107630	ADRA - Águas da Região de Aveiro, S.A.	67,20
FACT.: 1212005794/2010	2010	020201	509107630	ADRA - Águas da Região de Aveiro, S.A.	67,20
FACT.: 1212005837/2010	2010	020201	509107630	ADRA - Águas da Região de Aveiro, S.A.	19,18
FACT.: 1212005906/2010	2010	020201	509107630	ADRA - Águas da Região de Aveiro, S.A.	139,29
FACT.: 1212005994/2010	2010	020201	509107630	ADRA - Águas da Região de Aveiro, S.A.	363,32
FACT.: 1212006009/2010	2010	020201	509107630	ADRA - Águas da Região de Aveiro, S.A.	58,76
FACT.: 1212006221/2010	2010	020201	509107630	ADRA - Águas da Região de Aveiro, S.A.	427,66
FACT.: 1212006432/2010	2010	020201	509107630	ADRA - Águas da Região de Aveiro, S.A.	26,62
FACT.: 1216004889/2010	2010	020201	509107630	ADRA - Águas da Região de Aveiro, S.A.	23,37
FACT.: 1216005013/2010	2010	020201	509107630	ADRA - Águas da Região de Aveiro, S.A.	12,33
FACT.: 1216005348/2010	2010	020201	509107630	ADRA - Águas da Região de Aveiro, S.A.	58,76
FACT.: 1216005517/2010	2010	020201	509107630	ADRA - Águas da Região de Aveiro, S.A.	39,02
FACT.: 1216005533/2010	2010	020201	509107630	ADRA - Águas da Região de Aveiro, S.A.	62,25
N.CRÉD.: 101200001114/2010	2010	020201	509107630	ADRA - Águas da Região de Aveiro, S.A.	-161,13
FACT.: 101209003497/2010	2010	020201	509107630	ADRA - Águas da Região de Aveiro, S.A.	43,65
FACT.: 101212007365/2010	2010	020201	509107630	ADRA - Águas da Região de Aveiro, S.A.	35,02
FACT.: 1200001274/2010	2010	020201	509107630	ADRA - Águas da Região de Aveiro, S.A.	58,76
FACT.: 1206000333/2010	2010	020201	509107630	ADRA - Águas da Região de Aveiro, S.A.	26,62
FACT.: 1209003504/2010	2010	020201	509107630	ADRA - Águas da Região de Aveiro, S.A.	58,76
FACT.: 1209003506/2010	2010	020201	509107630	ADRA - Águas da Região de Aveiro, S.A.	58,76
FACT.: 1209003512/2010	2010	020201	509107630	ADRA - Águas da Região de Aveiro, S.A.	58,76
FACT.: 1209003516/2010	2010	020201	509107630	ADRA - Águas da Região de Aveiro, S.A.	58,76
FACT.: 1209003531/2010	2010	020201	509107630	ADRA - Águas da Região de Aveiro, S.A.	26,62
FACT.: 1209003550/2010	2010	020201	509107630	ADRA - Águas da Região de Aveiro, S.A.	35,06
FACT.: 1209003556/2010	2010	020201	509107630	ADRA - Águas da Região de Aveiro, S.A.	67,20
FACT.: 1209003564/2010	2010	020201	509107630	ADRA - Águas da Região de Aveiro, S.A.	67,20
FACT.: 1209003567/2010	2010	020201	509107630	ADRA - Águas da Região de Aveiro, S.A.	67,20
FACT.: 1209003574/2010	2010	020201	509107630	ADRA - Águas da Região de Aveiro, S.A.	58,76
FACT.: 1212005081/2010	2010	020201	509107630	ADRA - Águas da Região de Aveiro, S.A.	169,77
FACT.: 1212006772/2010	2010	020201	509107630	ADRA - Águas da Região de Aveiro, S.A.	26,62
FACT.: 1212006783/2010	2010	020201	509107630	ADRA - Águas da Região de Aveiro, S.A.	58,76
FACT.: 1212006784/2010	2010	020201	509107630	ADRA - Águas da Região de Aveiro, S.A.	17,53

CÂMARA MUNICIPAL DE AVEIRO

Mapa auxiliar para declaração de pagamentos em atraso à data de 31-12-2011

ID	Ano da Div.	Class. Económica	Fornecedor		Valor
			NIF	Nome	
FACT.: 1212006785/2010	2010	020201	509107630	ADRA - Águas da Região de Aveiro, S.A.	58,76
FACT.: 1212006792/2010	2010	020201	509107630	ADRA - Águas da Região de Aveiro, S.A.	58,76
FACT.: 1212006806/2010	2010	020201	509107630	ADRA - Águas da Região de Aveiro, S.A.	26,62
FACT.: 1212006809/2010	2010	020201	509107630	ADRA - Águas da Região de Aveiro, S.A.	58,76
FACT.: 1212006817/2010	2010	020201	509107630	ADRA - Águas da Região de Aveiro, S.A.	58,76
FACT.: 1212006821/2010	2010	020201	509107630	ADRA - Águas da Região de Aveiro, S.A.	55,51
FACT.: 1212006835/2010	2010	020201	509107630	ADRA - Águas da Região de Aveiro, S.A.	58,76
FACT.: 1212006842/2010	2010	020201	509107630	ADRA - Águas da Região de Aveiro, S.A.	158,07
FACT.: 1212007362/2010	2010	020201	509107630	ADRA - Águas da Região de Aveiro, S.A.	85,41
FACT.: 1212007454/2010	2010	020201	509107630	ADRA - Águas da Região de Aveiro, S.A.	81,44
N.CRÉD.: 101200001376/2010	2010	020201	509107630	ADRA - Águas da Região de Aveiro, S.A.	-237,02
FACT.: 1200001373/2010	2010	020201	509107630	ADRA - Águas da Região de Aveiro, S.A.	551,92
FACT.: 1209004448/2010	2010	020201	509107630	ADRA - Águas da Região de Aveiro, S.A.	10,17
FACT.: 1212007919/2010	2010	020201	509107630	ADRA - Águas da Região de Aveiro, S.A.	17,53
FACT.: 101112015198/2010	2010	020201	509107630	ADRA - Águas da Região de Aveiro, S.A.	26,62
FACT.: 1212008646/2010	2010	020201	509107630	ADRA - Águas da Região de Aveiro, S.A.	70,51
FACT.: 1216006175/2010	2010	020201	509107630	ADRA - Águas da Região de Aveiro, S.A.	33,10
FACT.: 1216006378/2010	2010	020201	509107630	ADRA - Águas da Região de Aveiro, S.A.	19,18
FACT.: 1217001476/2010	2010	020201	509107630	ADRA - Águas da Região de Aveiro, S.A.	235,22
FACT.: 1200001517/2010	2010	020201	509107630	ADRA - Águas da Região de Aveiro, S.A.	39,03
FACT.: 1212008206/2010	2010	020201	509107630	ADRA - Águas da Região de Aveiro, S.A.	201,51
FACT.: 1212009724/2010	2010	020201	509107630	ADRA - Águas da Região de Aveiro, S.A.	26,62
FACT.: 1212009790/2010	2010	020201	509107630	ADRA - Águas da Região de Aveiro, S.A.	9,09
FACT.: 1212010179/2010	2010	020201	509107630	ADRA - Águas da Região de Aveiro, S.A.	210,42
FACT.: 1216004888/2010	2010	020201	509107630	ADRA - Águas da Região de Aveiro, S.A.	9,09
FACT.: 1216006454/2010	2010	020201	509107630	ADRA - Águas da Região de Aveiro, S.A.	67,20
FACT.: 1216006465/2010	2010	020201	509107630	ADRA - Águas da Região de Aveiro, S.A.	67,20
FACT.: 1216006499/2010	2010	020201	509107630	ADRA - Águas da Região de Aveiro, S.A.	77,13
FACT.: 1217001658/2010	2010	020201	509107630	ADRA - Águas da Região de Aveiro, S.A.	26,62
FACT.: 1217001694/2010	2010	020201	509107630	ADRA - Águas da Região de Aveiro, S.A.	58,76
FACT.: 1217001703/2010	2010	020201	509107630	ADRA - Águas da Região de Aveiro, S.A.	26,62
FACT.: 1212003712/2010	2010	020201	509107630	ADRA - Águas da Região de Aveiro, S.A.	82,09
FACT.: 1212008057/2010	2010	020201	509107630	ADRA - Águas da Região de Aveiro, S.A.	26,62
FACT.: 1212008455/2010	2010	020201	509107630	ADRA - Águas da Região de Aveiro, S.A.	122,45
FACT.: 1212010541/2010	2010	020201	509107630	ADRA - Águas da Região de Aveiro, S.A.	38,50
FACT.: 1212010690/2010	2010	020201	509107630	ADRA - Águas da Região de Aveiro, S.A.	30,94
FACT.: 1212010843/2010	2010	020201	509107630	ADRA - Águas da Região de Aveiro, S.A.	36,34
FACT.: 1212010975/2010	2010	020201	509107630	ADRA - Águas da Região de Aveiro, S.A.	113,81
FACT.: 1212011311/2010	2010	020201	509107630	ADRA - Águas da Região de Aveiro, S.A.	503,51
FACT.: 1216006179/2010	2010	020201	509107630	ADRA - Águas da Região de Aveiro, S.A.	9,09
FACT.: 1206000515/2010	2010	020201	509107630	ADRA - Águas da Região de Aveiro, S.A.	26,62
FACT.: 1209005602/2010	2010	020201	509107630	ADRA - Águas da Região de Aveiro, S.A.	26,62
FACT.: 1209005610/2010	2010	020201	509107630	ADRA - Águas da Região de Aveiro, S.A.	35,06
FACT.: 1212011703/2010	2010	020201	509107630	ADRA - Águas da Região de Aveiro, S.A.	12,33
FACT.: 1209006357/2010	2010	020201	509107630	ADRA - Águas da Região de Aveiro, S.A.	26,62
FACT.: 1209006661/2010	2010	020201	509107630	ADRA - Águas da Região de Aveiro, S.A.	40,02
FACT.: 1209007122/2010	2010	020201	509107630	ADRA - Águas da Região de Aveiro, S.A.	46,64
FACT.: 1212012160/2010	2010	020201	509107630	ADRA - Águas da Região de Aveiro, S.A.	35,06

CÂMARA MUNICIPAL DE AVEIRO

Mapa auxiliar para declaração de pagamentos em atraso à data de 31-12-2011

ID	Ano da Div.	Class. Económica	Fornecedor		Valor
			NIF	Nome	
FACT.: 1212012188/2010	2010	020201	509107630	ADRA - Águas da Região de Aveiro, S.A.	70,50
FACT.: 1212012217/2010	2010	020201	509107630	ADRA - Águas da Região de Aveiro, S.A.	26,62
FACT.: 1212012341/2010	2010	020201	509107630	ADRA - Águas da Região de Aveiro, S.A.	46,62
FACT.: 1212012363/2010	2010	020201	509107630	ADRA - Águas da Região de Aveiro, S.A.	40,03
FACT.: 1212012364/2010	2010	020201	509107630	ADRA - Águas da Região de Aveiro, S.A.	35,06
FACT.: 1212012587/2010	2010	020201	509107630	ADRA - Águas da Região de Aveiro, S.A.	295,48
FACT.: 1212012828/2010	2010	020201	509107630	ADRA - Águas da Região de Aveiro, S.A.	51,61
FACT.: 1212012865/2010	2010	020201	509107630	ADRA - Águas da Região de Aveiro, S.A.	50,61
FACT.: 1212012869/2010	2010	020201	509107630	ADRA - Águas da Região de Aveiro, S.A.	54,91
FACT.: 1216007368/2010	2010	020201	509107630	ADRA - Águas da Região de Aveiro, S.A.	26,62
FACT.: 1212013206/2010	2010	020201	509107630	ADRA - Águas da Região de Aveiro, S.A.	26,62
FACT.: 1212013211/2010	2010	020201	509107630	ADRA - Águas da Região de Aveiro, S.A.	35,06
FACT.: 1212013212/2010	2010	020201	509107630	ADRA - Águas da Região de Aveiro, S.A.	58,76
FACT.: 1212013216/2010	2010	020201	509107630	ADRA - Águas da Região de Aveiro, S.A.	35,06
FACT.: 1212013223/2010	2010	020201	509107630	ADRA - Águas da Região de Aveiro, S.A.	58,76
FACT.: 1212013228/2010	2010	020201	509107630	ADRA - Águas da Região de Aveiro, S.A.	51,60
FACT.: 1212013231/2010	2010	020201	509107630	ADRA - Águas da Região de Aveiro, S.A.	35,06
FACT.: 1212013238/2010	2010	020201	509107630	ADRA - Águas da Região de Aveiro, S.A.	26,62
FACT.: 1212013239/2010	2010	020201	509107630	ADRA - Águas da Região de Aveiro, S.A.	20,83
FACT.: 1212013252/2010	2010	020201	509107630	ADRA - Águas da Região de Aveiro, S.A.	35,06
FACT.: 1212013253/2010	2010	020201	509107630	ADRA - Águas da Região de Aveiro, S.A.	26,62
FACT.: 1212013255/2010	2010	020201	509107630	ADRA - Águas da Região de Aveiro, S.A.	9,09
FACT.: 1212013256/2010	2010	020201	509107630	ADRA - Águas da Região de Aveiro, S.A.	9,09
FACT.: 1212013260/2010	2010	020201	509107630	ADRA - Águas da Região de Aveiro, S.A.	26,62
FACT.: 1212013262/2010	2010	020201	509107630	ADRA - Águas da Região de Aveiro, S.A.	31,76
FACT.: 1212013264/2010	2010	020201	509107630	ADRA - Águas da Região de Aveiro, S.A.	26,62
FACT.: 1212013268/2010	2010	020201	509107630	ADRA - Águas da Região de Aveiro, S.A.	58,76
FACT.: 1212013782/2010	2010	020201	509107630	ADRA - Águas da Região de Aveiro, S.A.	34,07
FACT.: 1216007692/2010	2010	020201	509107630	ADRA - Águas da Região de Aveiro, S.A.	47,14
FACT.: 1209004984/2010	2010	020201	509107630	ADRA - Águas da Região de Aveiro, S.A.	19,06
FACT.: 1212008582/2010	2010	020201	509107630	ADRA - Águas da Região de Aveiro, S.A.	13,41
FACT.: 1216008136/2010	2010	020201	509107630	ADRA - Águas da Região de Aveiro, S.A.	28,78
FACT.: 1209007960/2010	2010	020201	509107630	ADRA - Águas da Região de Aveiro, S.A.	58,76
FACT.: 1212013407/2010	2010	020201	509107630	ADRA - Águas da Região de Aveiro, S.A.	112,72
FACT.: 1212013502/2010	2010	020201	509107630	ADRA - Águas da Região de Aveiro, S.A.	56,85
FACT.: 1212014141/2010	2010	020201	509107630	ADRA - Águas da Região de Aveiro, S.A.	58,76
FACT.: 1217001796/2010	2010	020201	509107630	ADRA - Águas da Região de Aveiro, S.A.	104,54
FACT.: 1217002020/2010	2010	020201	509107630	ADRA - Águas da Região de Aveiro, S.A.	325,28
FACT.: 1217002239/2010	2010	020201	509107630	ADRA - Águas da Região de Aveiro, S.A.	29,86
FACT.: 101212006829/2010	2010	020201	509107630	ADRA - Águas da Região de Aveiro, S.A.	24,22
FACT.: 101216004806/2010	2010	020201	509107630	ADRA - Águas da Região de Aveiro, S.A.	0,72
FACT.: 1200002462/2010	2010	020201	509107630	ADRA - Águas da Região de Aveiro, S.A.	17,53
FACT.: 1209003566/2010	2010	020201	509107630	ADRA - Águas da Região de Aveiro, S.A.	58,76
FACT.: 1212003658/2010	2010	020201	509107630	ADRA - Águas da Região de Aveiro, S.A.	153,75
FACT.: 1212003758/2010	2010	020201	509107630	ADRA - Águas da Região de Aveiro, S.A.	35,06
FACT.: 1212003998/2010	2010	020201	509107630	ADRA - Águas da Região de Aveiro, S.A.	19,18
FACT.: 1212004263/2010	2010	020201	509107630	ADRA - Águas da Região de Aveiro, S.A.	17,53
FACT.: 1212004323/2010	2010	020201	509107630	ADRA - Águas da Região de Aveiro, S.A.	32,02

CÂMARA MUNICIPAL DE AVEIRO

Mapa auxiliar para declaração de pagamentos em atraso à data de 31-12-2011

ID	Ano da Div.	Class. Económica	Fornecedor		Valor
			NIF	Nome	
FACT.: 1212004540/2010	2010	020201	509107630	ADRA - Águas da Região de Aveiro, S.A.	2.952,26
FACT.: 1212005138/2010	2010	020201	509107630	ADRA - Águas da Região de Aveiro, S.A.	35,06
FACT.: 1212005302/2010	2010	020201	509107630	ADRA - Águas da Região de Aveiro, S.A.	177,51
FACT.: 1212005645/2010	2010	020201	509107630	ADRA - Águas da Região de Aveiro, S.A.	35,06
FACT.: 1212005687/2010	2010	020201	509107630	ADRA - Águas da Região de Aveiro, S.A.	35,06
FACT.: 1212005688/2010	2010	020201	509107630	ADRA - Águas da Região de Aveiro, S.A.	67,20
FACT.: 1212005713/2010	2010	020201	509107630	ADRA - Águas da Região de Aveiro, S.A.	26,62
FACT.: 1212005757/2010	2010	020201	509107630	ADRA - Águas da Região de Aveiro, S.A.	35,06
FACT.: 1212005801/2010	2010	020201	509107630	ADRA - Águas da Região de Aveiro, S.A.	35,06
FACT.: 1212006707/2010	2010	020201	509107630	ADRA - Águas da Região de Aveiro, S.A.	26,62
FACT.: 1212006830/2010	2010	020201	509107630	ADRA - Águas da Região de Aveiro, S.A.	26,62
FACT.: 1212006841/2010	2010	020201	509107630	ADRA - Águas da Região de Aveiro, S.A.	60,92
FACT.: 1212006938/2010	2010	020201	509107630	ADRA - Águas da Região de Aveiro, S.A.	22,50
FACT.: 1212007548/2010	2010	020201	509107630	ADRA - Águas da Região de Aveiro, S.A.	73,87
FACT.: 1212010414/2010	2010	020201	509107630	ADRA - Águas da Região de Aveiro, S.A.	134,39
FACT.: 1212010492/2010	2010	020201	509107630	ADRA - Águas da Região de Aveiro, S.A.	76,43
FACT.: 1212013599/2010	2010	020201	509107630	ADRA - Águas da Região de Aveiro, S.A.	26,62
FACT.: 1212013941/2010	2010	020201	509107630	ADRA - Águas da Região de Aveiro, S.A.	70,50
FACT.: 1212014217/2010	2010	020201	509107630	ADRA - Águas da Região de Aveiro, S.A.	58,76
FACT.: 1212014220/2010	2010	020201	509107630	ADRA - Águas da Região de Aveiro, S.A.	26,62
FACT.: 1212014238/2010	2010	020201	509107630	ADRA - Águas da Região de Aveiro, S.A.	67,20
FACT.: 1212014245/2010	2010	020201	509107630	ADRA - Águas da Região de Aveiro, S.A.	26,62
FACT.: 1212014246/2010	2010	020201	509107630	ADRA - Águas da Região de Aveiro, S.A.	26,62
FACT.: 1212014250/2010	2010	020201	509107630	ADRA - Águas da Região de Aveiro, S.A.	58,76
FACT.: 1212014251/2010	2010	020201	509107630	ADRA - Águas da Região de Aveiro, S.A.	35,06
FACT.: 1212014256/2010	2010	020201	509107630	ADRA - Águas da Região de Aveiro, S.A.	35,06
FACT.: 1212014261/2010	2010	020201	509107630	ADRA - Águas da Região de Aveiro, S.A.	58,76
FACT.: 1212014265/2010	2010	020201	509107630	ADRA - Águas da Região de Aveiro, S.A.	26,62
FACT.: 1212014266/2010	2010	020201	509107630	ADRA - Águas da Região de Aveiro, S.A.	52,28
FACT.: 1216002637/2010	2010	020201	509107630	ADRA - Águas da Região de Aveiro, S.A.	19,18
FACT.: 1216004603/2010	2010	020201	509107630	ADRA - Águas da Região de Aveiro, S.A.	27,70
FACT.: 1216004921/2010	2010	020201	509107630	ADRA - Águas da Região de Aveiro, S.A.	58,76
FACT.: 1216005543/2010	2010	020201	509107630	ADRA - Águas da Região de Aveiro, S.A.	58,76
FACT.: 1216006110/2010	2010	020201	509107630	ADRA - Águas da Região de Aveiro, S.A.	28,78
FACT.: 1216006141/2010	2010	020201	509107630	ADRA - Águas da Região de Aveiro, S.A.	35,06
FACT.: 1216006474/2010	2010	020201	509107630	ADRA - Águas da Região de Aveiro, S.A.	14,28
FACT.: 1216006522/2010	2010	020201	509107630	ADRA - Águas da Região de Aveiro, S.A.	26,62
FACT.: 1216006530/2010	2010	020201	509107630	ADRA - Águas da Região de Aveiro, S.A.	9,09
FACT.: 1216008890/2010	2010	020201	509107630	ADRA - Águas da Região de Aveiro, S.A.	404,67
FACT.: 1216008959/2010	2010	020201	509107630	ADRA - Águas da Região de Aveiro, S.A.	273,97
FACT.: 1216008960/2010	2010	020201	509107630	ADRA - Águas da Região de Aveiro, S.A.	203,80
FACT.: 1216009312/2010	2010	020201	509107630	ADRA - Águas da Região de Aveiro, S.A.	73,82
FACT.: 1216009313/2010	2010	020201	509107630	ADRA - Águas da Região de Aveiro, S.A.	39,03
FACT.: 1217000425/2010	2010	020201	509107630	ADRA - Águas da Região de Aveiro, S.A.	26,62
FACT.: 1217000861/2010	2010	020201	509107630	ADRA - Águas da Região de Aveiro, S.A.	17,53
FACT.: 1217000882/2010	2010	020201	509107630	ADRA - Águas da Região de Aveiro, S.A.	17,53
FACT.: 1217001994/2010	2010	020201	509107630	ADRA - Águas da Região de Aveiro, S.A.	67,20
FACT.: 1209008095/2010	2010	020201	509107630	ADRA - Águas da Região de Aveiro, S.A.	46,64

CÂMARA MUNICIPAL DE AVEIRO

Mapa auxiliar para declaração de pagamentos em atraso à data de 31-12-2011

ID	Ano da Div.	Class. Económica	Fornecedor		Valor
			NIF	Nome	
FACT.: 1209008096/2010	2010	020201	509107630	ADRA - Águas da Região de Aveiro, S.A.	67,20
FACT.: 1209008097/2010	2010	020201	509107630	ADRA - Águas da Região de Aveiro, S.A.	78,19
FACT.: 1212014770/2010	2010	020201	509107630	ADRA - Águas da Região de Aveiro, S.A.	26,62
FACT.: 1218000079/2010	2010	020201	509107630	ADRA - Águas da Região de Aveiro, S.A.	41,67
FACT.: 1218000103/2010	2010	020201	509107630	ADRA - Águas da Região de Aveiro, S.A.	58,76
FACT.: 1218000172/2010	2010	020201	509107630	ADRA - Águas da Região de Aveiro, S.A.	596,57
FACT.: 1218000223/2010	2010	020201	509107630	ADRA - Águas da Região de Aveiro, S.A.	25,80
N.CRÉD.: 101200002691/2010	2010	020201	509107630	ADRA - Águas da Região de Aveiro, S.A.	-302,87
FACT.: 1216009683/2010	2010	020201	509107630	ADRA - Águas da Região de Aveiro, S.A.	17,53
FACT.: 1217002838/2010	2010	020201	509107630	ADRA - Águas da Região de Aveiro, S.A.	193,87
FACT.: 1217002936/2010	2010	020201	509107630	ADRA - Águas da Região de Aveiro, S.A.	79,73
FACT.: 1217003185/2010	2010	020201	509107630	ADRA - Águas da Região de Aveiro, S.A.	9,09
FACT.: 1217003356/2010	2010	020201	509107630	ADRA - Águas da Região de Aveiro, S.A.	68,48
FACT.: 1200002814/2010	2010	020201	509107630	ADRA - Águas da Região de Aveiro, S.A.	26,62
FACT.: 1200002818/2010	2010	020201	509107630	ADRA - Águas da Região de Aveiro, S.A.	26,62
FACT.: 1200002962/2010	2010	020201	509107630	ADRA - Águas da Região de Aveiro, S.A.	35,06
FACT.: 1200002993/2010	2010	020201	509107630	ADRA - Águas da Região de Aveiro, S.A.	35,06
FACT.: 1200003009/2010	2010	020201	509107630	ADRA - Águas da Região de Aveiro, S.A.	26,62
FACT.: 1200003071/2010	2010	020201	509107630	ADRA - Águas da Região de Aveiro, S.A.	100,87
FACT.: 1212012399/2010	2010	020201	509107630	ADRA - Águas da Região de Aveiro, S.A.	17,53
FACT.: 1216007982/2010	2010	020201	509107630	ADRA - Águas da Região de Aveiro, S.A.	18,81
FACT.: 101216007775/2011	2011	020201	509107630	ADRA - Águas da Região de Aveiro, S.A.	40,02
N.CRÉD.: 101209003501/2011	2011	020201	509107630	ADRA - Águas da Região de Aveiro, S.A.	-8,47
FACT.: 101216004831/2011	2011	020201	509107630	ADRA - Águas da Região de Aveiro, S.A.	25,77
FACT.: 101216007451/2011	2011	020201	509107630	ADRA - Águas da Região de Aveiro, S.A.	66,32
FACT.: 101216007614/2011	2011	020201	509107630	ADRA - Águas da Região de Aveiro, S.A.	38,50
FACT.: 101216007634/2011	2011	020201	509107630	ADRA - Águas da Região de Aveiro, S.A.	120,10
N.CRÉD.: 350000008499/2011	2011	02022599	509107630	ADRA - Águas da Região de Aveiro, S.A.	-33,61
N.CRÉD.: 350000008599/2011	2011	02022599	509107630	ADRA - Águas da Região de Aveiro, S.A.	-169,34
FACT.: 350000008699/2011	2011	020201	509107630	ADRA - Águas da Região de Aveiro, S.A.	13,43
N.CRÉD.: 350000013099/2011	2011	02022599	509107630	ADRA - Águas da Região de Aveiro, S.A.	-62,47
FACT.: 350000013199/2011	2011	020201	509107630	ADRA - Águas da Região de Aveiro, S.A.	3,50
FACT.: 350000013299/2011	2011	020201	509107630	ADRA - Águas da Região de Aveiro, S.A.	18,39
FACT.: 350000013399/2011	2011	020201	509107630	ADRA - Águas da Região de Aveiro, S.A.	7,01
FACT.: 350000013499/2011	2011	020201	509107630	ADRA - Águas da Região de Aveiro, S.A.	7,01
FACT.: 350000013599/2011	2011	020201	509107630	ADRA - Águas da Região de Aveiro, S.A.	13,43
N.CRÉD.: 350000013699/2011	2011	02022599	509107630	ADRA - Águas da Região de Aveiro, S.A.	-83,98
FACT.: 350000013799/2011	2011	020201	509107630	ADRA - Águas da Região de Aveiro, S.A.	13,43
FACT.: 350000013899/2011	2011	020201	509107630	ADRA - Águas da Região de Aveiro, S.A.	13,43
FACT.: 201101679927/2011	2011	020201	509107630	ADRA - Águas da Região de Aveiro, S.A.	24,43
FACT.: 1100094477/2011	2011	020201	509107630	ADRA - Águas da Região de Aveiro, S.A.	46,09
FACT.: 1100094662/2011	2011	020201	509107630	ADRA - Águas da Região de Aveiro, S.A.	38,24
FACT.: 1100097453/2011	2011	020201	509107630	ADRA - Águas da Região de Aveiro, S.A.	29,13
FACT.: 1100097514/2011	2011	020201	509107630	ADRA - Águas da Região de Aveiro, S.A.	58,03
FACT.: 1100097722/2011	2011	020201	509107630	ADRA - Águas da Região de Aveiro, S.A.	66,36
FACT.: 1100097732/2011	2011	020201	509107630	ADRA - Águas da Região de Aveiro, S.A.	813,51
FACT.: 1100098466/2011	2011	020201	509107630	ADRA - Águas da Região de Aveiro, S.A.	29,65
FACT.: 1100099521/2011	2011	020201	509107630	ADRA - Águas da Região de Aveiro, S.A.	26,30

CÂMARA MUNICIPAL DE AVEIRO

Mapa auxiliar para declaração de pagamentos em atraso à data de 31-12-2011

ID	Ano da Div.	Class. Económica	Fornecedor		Valor
			NIF	Nome	
FACT.: 1100099522/2011	2011	020201	509107630	ADRA - Águas da Região de Aveiro, S.A.	66,36
FACT.: 1100099714/2011	2011	020201	509107630	ADRA - Águas da Região de Aveiro, S.A.	105,89
FACT.: 201100094571/2011	2011	020201	509107630	ADRA - Águas da Região de Aveiro, S.A.	18,55
FACT.: 201100095871/2011	2011	020201	509107630	ADRA - Águas da Região de Aveiro, S.A.	28,14
FACT.: 201100095898/2011	2011	020201	509107630	ADRA - Águas da Região de Aveiro, S.A.	64,05
FACT.: 201100096497/2011	2011	020201	509107630	ADRA - Águas da Região de Aveiro, S.A.	19,82
FACT.: 201100096524/2011	2011	020201	509107630	ADRA - Águas da Região de Aveiro, S.A.	21,53
FACT.: 201100096525/2011	2011	020201	509107630	ADRA - Águas da Região de Aveiro, S.A.	19,82
FACT.: 201100097452/2011	2011	020201	509107630	ADRA - Águas da Região de Aveiro, S.A.	33,80
FACT.: 201100097483/2011	2011	020201	509107630	ADRA - Águas da Região de Aveiro, S.A.	56,54
FACT.: 201100097489/2011	2011	020201	509107630	ADRA - Águas da Região de Aveiro, S.A.	25,69
FACT.: 201100098397/2011	2011	020201	509107630	ADRA - Águas da Região de Aveiro, S.A.	32,93
FACT.: 201100098839/2011	2011	020201	509107630	ADRA - Águas da Região de Aveiro, S.A.	4,42
FACT.: 201410009961/2011	2011	020201	509107630	ADRA - Águas da Região de Aveiro, S.A.	32,42
FACT.: 1100104311/2011	2011	020201	509107630	ADRA - Águas da Região de Aveiro, S.A.	230,02
FACT.: 1100106117/2011	2011	020201	509107630	ADRA - Águas da Região de Aveiro, S.A.	21,18
FACT.: 201100100883/2011	2011	020201	509107630	ADRA - Águas da Região de Aveiro, S.A.	80,47
FACT.: 201100100905/2011	2011	020201	509107630	ADRA - Águas da Região de Aveiro, S.A.	37,04
FACT.: 201100100984/2011	2011	020201	509107630	ADRA - Águas da Região de Aveiro, S.A.	62,18
FACT.: 201100102388/2011	2011	020201	509107630	ADRA - Águas da Região de Aveiro, S.A.	4,71
FACT.: 201100102418/2011	2011	020201	509107630	ADRA - Águas da Região de Aveiro, S.A.	33,43
FACT.: 201100102519/2011	2011	020201	509107630	ADRA - Águas da Região de Aveiro, S.A.	70,94
FACT.: 201100102891/2011	2011	020201	509107630	ADRA - Águas da Região de Aveiro, S.A.	9,77
FACT.: 201100103638/2011	2011	020201	509107630	ADRA - Águas da Região de Aveiro, S.A.	92,69
FACT.: 201100103777/2011	2011	020201	509107630	ADRA - Águas da Região de Aveiro, S.A.	326,34
FACT.: 201100103778/2011	2011	020201	509107630	ADRA - Águas da Região de Aveiro, S.A.	66,01
FACT.: 201100104337/2011	2011	020201	509107630	ADRA - Águas da Região de Aveiro, S.A.	74,18
FACT.: 201100104359/2011	2011	020201	509107630	ADRA - Águas da Região de Aveiro, S.A.	28,21
FACT.: 201100104360/2011	2011	020201	509107630	ADRA - Águas da Região de Aveiro, S.A.	56,81
FACT.: 201100104520/2011	2011	020201	509107630	ADRA - Águas da Região de Aveiro, S.A.	58,01
FACT.: 201100104738/2011	2011	020201	509107630	ADRA - Águas da Região de Aveiro, S.A.	64,94
FACT.: 201100105117/2011	2011	020201	509107630	ADRA - Águas da Região de Aveiro, S.A.	721,03
FACT.: 201100105118/2011	2011	020201	509107630	ADRA - Águas da Região de Aveiro, S.A.	97,93
FACT.: 201100105213/2011	2011	020201	509107630	ADRA - Águas da Região de Aveiro, S.A.	53,91
FACT.: 201100105223/2011	2011	020201	509107630	ADRA - Águas da Região de Aveiro, S.A.	4,93
FACT.: 201100105246/2011	2011	020201	509107630	ADRA - Águas da Região de Aveiro, S.A.	22,97
FACT.: 201100105295/2011	2011	020201	509107630	ADRA - Águas da Região de Aveiro, S.A.	33,80
FACT.: 201100105567/2011	2011	020201	509107630	ADRA - Águas da Região de Aveiro, S.A.	76,55
FACT.: 201100105568/2011	2011	020201	509107630	ADRA - Águas da Região de Aveiro, S.A.	65,21
FACT.: 201100105991/2011	2011	020201	509107630	ADRA - Águas da Região de Aveiro, S.A.	30,43
FACT.: 201100106634/2011	2011	020201	509107630	ADRA - Águas da Região de Aveiro, S.A.	60,61
FACT.: 201100106635/2011	2011	020201	509107630	ADRA - Águas da Região de Aveiro, S.A.	27,57
FACT.: 201100106636/2011	2011	020201	509107630	ADRA - Águas da Região de Aveiro, S.A.	41,91
FACT.: 201100106785/2011	2011	020201	509107630	ADRA - Águas da Região de Aveiro, S.A.	72,41
FACT.: 201100106834/2011	2011	020201	509107630	ADRA - Águas da Região de Aveiro, S.A.	392,99
FACT.: 201100106835/2011	2011	020201	509107630	ADRA - Águas da Região de Aveiro, S.A.	69,29
FACT.: 201100107036/2011	2011	020201	509107630	ADRA - Águas da Região de Aveiro, S.A.	2.582,32
FACT.: 201100107037/2011	2011	020201	509107630	ADRA - Águas da Região de Aveiro, S.A.	32,37

CÂMARA MUNICIPAL DE AVEIRO

Mapa auxiliar para declaração de pagamentos em atraso à data de 31-12-2011

ID	Ano da Div.	Class. Económica	Fornecedor		Valor
			NIF	Nome	
FACT.: 201100107093/2011	2011	020201	509107630	ADRA - Águas da Região de Aveiro, S.A.	23,15
FACT.: 201100107187/2011	2011	020201	509107630	ADRA - Águas da Região de Aveiro, S.A.	80,65
FACT.: 201100107335/2011	2011	020201	509107630	ADRA - Águas da Região de Aveiro, S.A.	42,68
FACT.: 201100107336/2011	2011	020201	509107630	ADRA - Águas da Região de Aveiro, S.A.	42,68
FACT.: 201100107337/2011	2011	020201	509107630	ADRA - Águas da Região de Aveiro, S.A.	42,68
FACT.: 201100107338/2011	2011	020201	509107630	ADRA - Águas da Região de Aveiro, S.A.	42,68
FACT.: 201100107358/2011	2011	020201	509107630	ADRA - Águas da Região de Aveiro, S.A.	56,54
FACT.: 201100107362/2011	2011	020201	509107630	ADRA - Águas da Região de Aveiro, S.A.	30,33
FACT.: 201100107480/2011	2011	020201	509107630	ADRA - Águas da Região de Aveiro, S.A.	30,33
FACT.: 201100107974/2011	2011	020201	509107630	ADRA - Águas da Região de Aveiro, S.A.	62,82
FACT.: 201100108054/2011	2011	020201	509107630	ADRA - Águas da Região de Aveiro, S.A.	78,19
FACT.: 201100108166/2011	2011	020201	509107630	ADRA - Águas da Região de Aveiro, S.A.	73,10
FACT.: 1100114656/2011	2011	020201	509107630	ADRA - Águas da Região de Aveiro, S.A.	38,94
FACT.: 1100114840/2011	2011	020201	509107630	ADRA - Águas da Região de Aveiro, S.A.	51,32
FACT.: 201100109989/2011	2011	020201	509107630	ADRA - Águas da Região de Aveiro, S.A.	181,19
FACT.: 201100110294/2011	2011	020201	509107630	ADRA - Águas da Região de Aveiro, S.A.	62,34
FACT.: 201100110891/2011	2011	020201	509107630	ADRA - Águas da Região de Aveiro, S.A.	46,17
FACT.: 201100110892/2011	2011	020201	509107630	ADRA - Águas da Região de Aveiro, S.A.	38,46
FACT.: 201100110893/2011	2011	020201	509107630	ADRA - Águas da Região de Aveiro, S.A.	40,38
FACT.: 201100110902/2011	2011	020201	509107630	ADRA - Águas da Região de Aveiro, S.A.	9,75
FACT.: 201100110903/2011	2011	020201	509107630	ADRA - Águas da Região de Aveiro, S.A.	61,05
FACT.: 201100111016/2011	2011	020201	509107630	ADRA - Águas da Região de Aveiro, S.A.	13,03
FACT.: 201100111152/2011	2011	020201	509107630	ADRA - Águas da Região de Aveiro, S.A.	76,86
FACT.: 201100111157/2011	2011	020201	509107630	ADRA - Águas da Região de Aveiro, S.A.	42,30
FACT.: 201100111391/2011	2011	020201	509107630	ADRA - Águas da Região de Aveiro, S.A.	49,20
FACT.: 201100111419/2011	2011	020201	509107630	ADRA - Águas da Região de Aveiro, S.A.	27,85
FACT.: 201100111421/2011	2011	020201	509107630	ADRA - Águas da Região de Aveiro, S.A.	46,17
FACT.: 201100113277/2011	2011	020201	509107630	ADRA - Águas da Região de Aveiro, S.A.	25,66
FACT.: 201100113278/2011	2011	020201	509107630	ADRA - Águas da Região de Aveiro, S.A.	21,08
FACT.: 201100113661/2011	2011	020201	509107630	ADRA - Águas da Região de Aveiro, S.A.	16,23
FACT.: 201100113742/2011	2011	020201	509107630	ADRA - Águas da Região de Aveiro, S.A.	70,85
FACT.: 201100113829/2011	2011	020201	509107630	ADRA - Águas da Região de Aveiro, S.A.	51,39
FACT.: 201100113830/2011	2011	020201	509107630	ADRA - Águas da Região de Aveiro, S.A.	51,39
FACT.: 201100114025/2011	2011	020201	509107630	ADRA - Águas da Região de Aveiro, S.A.	46,55
FACT.: 201100114468/2011	2011	020201	509107630	ADRA - Águas da Região de Aveiro, S.A.	55,11
FACT.: 201100115022/2011	2011	020201	509107630	ADRA - Águas da Região de Aveiro, S.A.	49,46
FACT.: 201100115025/2011	2011	020201	509107630	ADRA - Águas da Região de Aveiro, S.A.	25,08
FACT.: 201100115026/2011	2011	020201	509107630	ADRA - Águas da Região de Aveiro, S.A.	22,60
FACT.: 201100115149/2011	2011	020201	509107630	ADRA - Águas da Região de Aveiro, S.A.	37,70
FACT.: 201100115227/2011	2011	020201	509107630	ADRA - Águas da Região de Aveiro, S.A.	51,46
FACT.: 201100115234/2011	2011	020201	509107630	ADRA - Águas da Região de Aveiro, S.A.	26,43
FACT.: 201100115441/2011	2011	020201	509107630	ADRA - Águas da Região de Aveiro, S.A.	51,46
FACT.: 201100115464/2011	2011	020201	509107630	ADRA - Águas da Região de Aveiro, S.A.	56,64
FACT.: 201100115516/2011	2011	020201	509107630	ADRA - Águas da Região de Aveiro, S.A.	22,82
FACT.: 201100115698/2011	2011	020201	509107630	ADRA - Águas da Região de Aveiro, S.A.	53,17
FACT.: 201100116190/2011	2011	020201	509107630	ADRA - Águas da Região de Aveiro, S.A.	28,01
FACT.: 201100116262/2011	2011	020201	509107630	ADRA - Águas da Região de Aveiro, S.A.	37,96
FACT.: 201100116508/2011	2011	020201	509107630	ADRA - Águas da Região de Aveiro, S.A.	28,07

CÂMARA MUNICIPAL DE AVEIRO

Mapa auxiliar para declaração de pagamentos em atraso à data de 31-12-2011

ID	Ano da Div.	Class. Económica	Fornecedor		Valor
			NIF	Nome	
FACT.: 201100116601/2011	2011	020201	509107630	ADRA - Águas da Região de Aveiro, S.A.	37,21
FACT.: 201100117120/2011	2011	020201	509107630	ADRA - Águas da Região de Aveiro, S.A.	29,95
FACT.: 201100117280/2011	2011	020201	509107630	ADRA - Águas da Região de Aveiro, S.A.	17,35
FACT.: 201100117985/2011	2011	020201	509107630	ADRA - Águas da Região de Aveiro, S.A.	439,47
FACT.: 201100118214/2011	2011	020201	509107630	ADRA - Águas da Região de Aveiro, S.A.	64,05
FACT.: 201100118217/2011	2011	020201	509107630	ADRA - Águas da Região de Aveiro, S.A.	29,06
FACT.: 201100118254/2011	2011	020201	509107630	ADRA - Águas da Região de Aveiro, S.A.	22,15
FACT.: 201100118271/2011	2011	020201	509107630	ADRA - Águas da Região de Aveiro, S.A.	62,34
FACT.: 201100118317/2011	2011	020201	509107630	ADRA - Águas da Região de Aveiro, S.A.	66,12
FACT.: 201100118948/2011	2011	020201	509107630	ADRA - Águas da Região de Aveiro, S.A.	37,04
FACT.: 201100119642/2011	2011	020201	509107630	ADRA - Águas da Região de Aveiro, S.A.	146,39
FACT.: 201100119643/2011	2011	020201	509107630	ADRA - Águas da Região de Aveiro, S.A.	604,13
FACT.: 201100119645/2011	2011	020201	509107630	ADRA - Águas da Região de Aveiro, S.A.	204,19
FACT.: 201100119930/2011	2011	020201	509107630	ADRA - Águas da Região de Aveiro, S.A.	27,66
FACT.: 201100120083/2011	2011	020201	509107630	ADRA - Águas da Região de Aveiro, S.A.	16,47
N.CRÉD.: 201100120226/2011	2011	020201	509107630	ADRA - Águas da Região de Aveiro, S.A.	-36,22
N.CRÉD.: 201100120254/2011	2011	020201	509107630	ADRA - Águas da Região de Aveiro, S.A.	-9,24
FACT.: 201100120266/2011	2011	020201	509107630	ADRA - Águas da Região de Aveiro, S.A.	26,67
FACT.: 201100120281/2011	2011	020201	509107630	ADRA - Águas da Região de Aveiro, S.A.	40,45
FACT.: 201100120358/2011	2011	020201	509107630	ADRA - Águas da Região de Aveiro, S.A.	39,50
FACT.: 201100120407/2011	2011	020201	509107630	ADRA - Águas da Região de Aveiro, S.A.	61,73
FACT.: 201100120448/2011	2011	020201	509107630	ADRA - Águas da Região de Aveiro, S.A.	32,40
FACT.: 201100120449/2011	2011	020201	509107630	ADRA - Águas da Região de Aveiro, S.A.	32,26
FACT.: 201100120493/2011	2011	020201	509107630	ADRA - Águas da Região de Aveiro, S.A.	77,65
FACT.: 201100120532/2011	2011	020201	509107630	ADRA - Águas da Região de Aveiro, S.A.	156,53
FACT.: 201100120551/2011	2011	020201	509107630	ADRA - Águas da Região de Aveiro, S.A.	68,35
FACT.: 201100120552/2011	2011	020201	509107630	ADRA - Águas da Região de Aveiro, S.A.	10,76
FACT.: 201100120553/2011	2011	020201	509107630	ADRA - Águas da Região de Aveiro, S.A.	72,41
FACT.: 201100120564/2011	2011	020201	509107630	ADRA - Águas da Região de Aveiro, S.A.	70,56
FACT.: 201100120565/2011	2011	020201	509107630	ADRA - Águas da Região de Aveiro, S.A.	70,56
FACT.: 201100120566/2011	2011	020201	509107630	ADRA - Águas da Região de Aveiro, S.A.	11,19
FACT.: 201100120567/2011	2011	020201	509107630	ADRA - Águas da Região de Aveiro, S.A.	70,56
FACT.: 201100120666/2011	2011	020201	509107630	ADRA - Águas da Região de Aveiro, S.A.	29,95
FACT.: 201100120667/2011	2011	020201	509107630	ADRA - Águas da Região de Aveiro, S.A.	29,95
FACT.: 201100120733/2011	2011	020201	509107630	ADRA - Águas da Região de Aveiro, S.A.	18,71
FACT.: 201100120978/2011	2011	020201	509107630	ADRA - Águas da Região de Aveiro, S.A.	25,12
FACT.: 201100121000/2011	2011	020201	509107630	ADRA - Águas da Região de Aveiro, S.A.	20,20
FACT.: 201100121758/2011	2011	020201	509107630	ADRA - Águas da Região de Aveiro, S.A.	28,19
FACT.: 201100121866/2011	2011	020201	509107630	ADRA - Águas da Região de Aveiro, S.A.	27,85
FACT.: 201100121898/2011	2011	020201	509107630	ADRA - Águas da Região de Aveiro, S.A.	9,75
FACT.: 201100122024/2011	2011	020201	509107630	ADRA - Águas da Região de Aveiro, S.A.	34,20
FACT.: 201100122081/2011	2011	020201	509107630	ADRA - Águas da Região de Aveiro, S.A.	8,26
FACT.: 201100122280/2011	2011	020201	509107630	ADRA - Águas da Região de Aveiro, S.A.	30,90
FACT.: 201100122422/2011	2011	020201	509107630	ADRA - Águas da Região de Aveiro, S.A.	46,02
FACT.: 201100122462/2011	2011	020201	509107630	ADRA - Águas da Região de Aveiro, S.A.	17,02
FACT.: 201100122481/2011	2011	020201	509107630	ADRA - Águas da Região de Aveiro, S.A.	49,46
FACT.: 201100122535/2011	2011	020201	509107630	ADRA - Águas da Região de Aveiro, S.A.	15,32
FACT.: 201100122667/2011	2011	020201	509107630	ADRA - Águas da Região de Aveiro, S.A.	25,73

CÂMARA MUNICIPAL DE AVEIRO

Mapa auxiliar para declaração de pagamentos em atraso à data de 31-12-2011

ID	Ano da Div.	Class. Económica	Fornecedor		Valor
			NIF	Nome	
FACT.: 201100122673/2011	2011	020201	509107630	ADRA - Águas da Região de Aveiro, S.A.	22,64
FACT.: 201100122740/2011	2011	020201	509107630	ADRA - Águas da Região de Aveiro, S.A.	22,44
FACT.: 201100122972/2011	2011	020201	509107630	ADRA - Águas da Região de Aveiro, S.A.	9,98
FACT.: 201100123057/2011	2011	020201	509107630	ADRA - Águas da Região de Aveiro, S.A.	26,35
FACT.: 201100123066/2011	2011	020201	509107630	ADRA - Águas da Região de Aveiro, S.A.	19,97
FACT.: 201100123365/2011	2011	020201	509107630	ADRA - Águas da Região de Aveiro, S.A.	24,68
FACT.: 201100124606/2011	2011	020201	509107630	ADRA - Águas da Região de Aveiro, S.A.	27,36
FACT.: 201100124735/2011	2011	020201	509107630	ADRA - Águas da Região de Aveiro, S.A.	89,75
FACT.: 201100124880/2011	2011	020201	509107630	ADRA - Águas da Região de Aveiro, S.A.	36,23
FACT.: 201100126562/2011	2011	020201	509107630	ADRA - Águas da Região de Aveiro, S.A.	32,72
FACT.: 201100126715/2011	2011	020201	509107630	ADRA - Águas da Região de Aveiro, S.A.	29,33
FACT.: 201100126887/2011	2011	020201	509107630	ADRA - Águas da Região de Aveiro, S.A.	24,43
FACT.: 201100126890/2011	2011	020201	509107630	ADRA - Águas da Região de Aveiro, S.A.	26,06
FACT.: 201100126903/2011	2011	020201	509107630	ADRA - Águas da Região de Aveiro, S.A.	8,10
FACT.: 201100126939/2011	2011	020201	509107630	ADRA - Águas da Região de Aveiro, S.A.	25,73
FACT.: 201100126941/2011	2011	020201	509107630	ADRA - Águas da Região de Aveiro, S.A.	13,25
FACT.: 201100126943/2011	2011	020201	509107630	ADRA - Águas da Região de Aveiro, S.A.	23,05
FACT.: 201100126944/2011	2011	020201	509107630	ADRA - Águas da Região de Aveiro, S.A.	27,66
FACT.: 201100126946/2011	2011	020201	509107630	ADRA - Águas da Região de Aveiro, S.A.	23,15
FACT.: 201100126964/2011	2011	020201	509107630	ADRA - Águas da Região de Aveiro, S.A.	16,98
FACT.: 201100126965/2011	2011	020201	509107630	ADRA - Águas da Região de Aveiro, S.A.	16,98
FACT.: 201100126970/2011	2011	020201	509107630	ADRA - Águas da Região de Aveiro, S.A.	6.313,46
FACT.: 201100127078/2011	2011	020201	509107630	ADRA - Águas da Região de Aveiro, S.A.	49,29
FACT.: 201100127190/2011	2011	020201	509107630	ADRA - Águas da Região de Aveiro, S.A.	52,80
FACT.: 201100127436/2011	2011	020201	509107630	ADRA - Águas da Região de Aveiro, S.A.	22,19
FACT.: 201100127577/2011	2011	020201	509107630	ADRA - Águas da Região de Aveiro, S.A.	33,68
FACT.: 201100127895/2011	2011	020201	509107630	ADRA - Águas da Região de Aveiro, S.A.	61,53
FACT.: 201100128323/2011	2011	020201	509107630	ADRA - Águas da Região de Aveiro, S.A.	32,39
FACT.: 201100134069/2011	2011	020201	509107630	ADRA - Águas da Região de Aveiro, S.A.	62,13
FACT.: 201100134752/2011	2011	020201	509107630	ADRA - Águas da Região de Aveiro, S.A.	28,51
FACT.: 201100137659/2011	2011	020201	509107630	ADRA - Águas da Região de Aveiro, S.A.	28,51
FACT.: 201100137772/2011	2011	020201	509107630	ADRA - Águas da Região de Aveiro, S.A.	32,60
FACT.: 201100137989/2011	2011	020201	509107630	ADRA - Águas da Região de Aveiro, S.A.	19,03
FACT.: 201100138001/2011	2011	020201	509107630	ADRA - Águas da Região de Aveiro, S.A.	19,03
FACT.: 201100138063/2011	2011	020201	509107630	ADRA - Águas da Região de Aveiro, S.A.	62,13
FACT.: 201100138259/2011	2011	020201	509107630	ADRA - Águas da Região de Aveiro, S.A.	28,51
FACT.: 201100138316/2011	2011	020201	509107630	ADRA - Águas da Região de Aveiro, S.A.	37,34
FACT.: 201100138317/2011	2011	020201	509107630	ADRA - Águas da Região de Aveiro, S.A.	21,20
FACT.: 201100138318/2011	2011	020201	509107630	ADRA - Águas da Região de Aveiro, S.A.	19,03
FACT.: 201100138577/2011	2011	020201	509107630	ADRA - Águas da Região de Aveiro, S.A.	37,34
FACT.: 201100144392/2011	2011	020201	509107630	ADRA - Águas da Região de Aveiro, S.A.	28,51
FACT.: 201100145716/2011	2011	020201	509107630	ADRA - Águas da Região de Aveiro, S.A.	62,13
FACT.: 201100146177/2011	2011	020201	509107630	ADRA - Águas da Região de Aveiro, S.A.	35,33
FACT.: 201100146363/2011	2011	020201	509107630	ADRA - Águas da Região de Aveiro, S.A.	37,34
FACT.: 201100147181/2011	2011	020201	509107630	ADRA - Águas da Região de Aveiro, S.A.	28,51
FACT.: 201100147454/2011	2011	020201	509107630	ADRA - Águas da Região de Aveiro, S.A.	68,94
FACT.: 201100147644/2011	2011	020201	509107630	ADRA - Águas da Região de Aveiro, S.A.	70,96
FACT.: 201100147645/2011	2011	020201	509107630	ADRA - Águas da Região de Aveiro, S.A.	37,34

CÂMARA MUNICIPAL DE AVEIRO

Mapa auxiliar para declaração de pagamentos em atraso à data de 31-12-2011

ID	Ano da Div.	Class. Económica	Fornecedor		Valor
			NIF	Nome	
FACT.: 201100147697/2011	2011	020201	509107630	ADRA - Águas da Região de Aveiro, S.A.	62,13
FACT.: 201100147698/2011	2011	020201	509107630	ADRA - Águas da Região de Aveiro, S.A.	48,21
FACT.: 201100147964/2011	2011	020201	509107630	ADRA - Águas da Região de Aveiro, S.A.	62,13
FACT.: 201100148029/2011	2011	020201	509107630	ADRA - Águas da Região de Aveiro, S.A.	19,03
FACT.: 201100148081/2011	2011	020201	509107630	ADRA - Águas da Região de Aveiro, S.A.	28,51
FACT.: 201100148151/2011	2011	020201	509107630	ADRA - Águas da Região de Aveiro, S.A.	62,13
FACT.: 201100148152/2011	2011	020201	509107630	ADRA - Águas da Região de Aveiro, S.A.	62,13
FACT.: 201100148226/2011	2011	020201	509107630	ADRA - Águas da Região de Aveiro, S.A.	48,21
FACT.: 201100148234/2011	2011	020201	509107630	ADRA - Águas da Região de Aveiro, S.A.	48,21
FACT.: 201100148236/2011	2011	020201	509107630	ADRA - Águas da Região de Aveiro, S.A.	48,21
FACT.: 201100148252/2011	2011	020201	509107630	ADRA - Águas da Região de Aveiro, S.A.	19,03
FACT.: 201100148463/2011	2011	020201	509107630	ADRA - Águas da Região de Aveiro, S.A.	37,34
FACT.: 201100148464/2011	2011	020201	509107630	ADRA - Águas da Região de Aveiro, S.A.	48,21
FACT.: 201100148468/2011	2011	020201	509107630	ADRA - Águas da Região de Aveiro, S.A.	32,60
FACT.: 201100148602/2011	2011	020201	509107630	ADRA - Águas da Região de Aveiro, S.A.	70,96
FACT.: 201100148647/2011	2011	020201	509107630	ADRA - Águas da Região de Aveiro, S.A.	62,13
FACT.: 201100148909/2011	2011	020201	509107630	ADRA - Águas da Região de Aveiro, S.A.	1.074,14
FACT.: 201100150132/2011	2011	020201	509107630	ADRA - Águas da Região de Aveiro, S.A.	35,33
FACT.: 201100151083/2011	2011	020201	509107630	ADRA - Águas da Região de Aveiro, S.A.	6.263,96
FACT.: 201100151092/2011	2011	020201	509107630	ADRA - Águas da Região de Aveiro, S.A.	123,50
FACT.: 201100151447/2011	2011	020201	509107630	ADRA - Águas da Região de Aveiro, S.A.	35,33
FACT.: 201100151702/2011	2011	020201	509107630	ADRA - Águas da Região de Aveiro, S.A.	37,34
FACT.: 201100152089/2011	2011	020201	509107630	ADRA - Águas da Região de Aveiro, S.A.	28,51
FACT.: 201100152223/2011	2011	020201	509107630	ADRA - Águas da Região de Aveiro, S.A.	28,51
FACT.: 201100152225/2011	2011	020201	509107630	ADRA - Águas da Região de Aveiro, S.A.	70,96
FACT.: 201100152533/2011	2011	020201	509107630	ADRA - Águas da Região de Aveiro, S.A.	19,03
FACT.: 201100121982/2011	2011	020201	509107630	ADRA - Águas da Região de Aveiro, S.A.	25,01
FACT.: 201100212422/2011	2011	020201	509107630	ADRA - Águas da Região de Aveiro, S.A.	33,34
FACT.: 201100212578/2011	2011	020201	509107630	ADRA - Águas da Região de Aveiro, S.A.	57,34
FACT.: 201100212829/2011	2011	020201	509107630	ADRA - Águas da Região de Aveiro, S.A.	2,01
FACT.: 201100212837/2011	2011	020201	509107630	ADRA - Águas da Região de Aveiro, S.A.	355,23
FACT.: 201100214280/2011	2011	020201	509107630	ADRA - Águas da Região de Aveiro, S.A.	7,49
FACT.: 201100214319/2011	2011	020201	509107630	ADRA - Águas da Região de Aveiro, S.A.	50,42
FACT.: 201100214389/2011	2011	020201	509107630	ADRA - Águas da Região de Aveiro, S.A.	22,44
FACT.: 201100214448/2011	2011	020201	509107630	ADRA - Águas da Região de Aveiro, S.A.	21,22
FACT.: 201100214564/2011	2011	020201	509107630	ADRA - Águas da Região de Aveiro, S.A.	22,44
FACT.: 201100214741/2011	2011	020201	509107630	ADRA - Águas da Região de Aveiro, S.A.	17,83
FACT.: 201100214780/2011	2011	020201	509107630	ADRA - Águas da Região de Aveiro, S.A.	47,27
FACT.: 201100214982/2011	2011	020201	509107630	ADRA - Águas da Região de Aveiro, S.A.	116,24
FACT.: 201100215221/2011	2011	020201	509107630	ADRA - Águas da Região de Aveiro, S.A.	54,65
FACT.: 201100215394/2011	2011	020201	509107630	ADRA - Águas da Região de Aveiro, S.A.	29,00
FACT.: 201100215395/2011	2011	020201	509107630	ADRA - Águas da Região de Aveiro, S.A.	271,39
FACT.: 201100218547/2011	2011	020201	509107630	ADRA - Águas da Região de Aveiro, S.A.	50,42
FACT.: 201100218576/2011	2011	020201	509107630	ADRA - Águas da Região de Aveiro, S.A.	14,37
FACT.: 201100218607/2011	2011	020201	509107630	ADRA - Águas da Região de Aveiro, S.A.	5,64
FACT.: 201100218637/2011	2011	020201	509107630	ADRA - Águas da Região de Aveiro, S.A.	36,14
FACT.: 201100218808/2011	2011	020201	509107630	ADRA - Águas da Região de Aveiro, S.A.	6,91
FACT.: 201100103635/2011	2011	020201	509107630	ADRA - Águas da Região de Aveiro, S.A.	13,25

CÂMARA MUNICIPAL DE AVEIRO

Mapa auxiliar para declaração de pagamentos em atraso à data de 31-12-2011

ID	Ano da Div.	Class. Económica	Fornecedor		Valor
			NIF	Nome	
FACT.: 201100107038/2011	2011	020201	509107630	ADRA - Águas da Região de Aveiro, S.A.	276,98
FACT.: 201100114024/2011	2011	020201	509107630	ADRA - Águas da Região de Aveiro, S.A.	283,39
FACT.: 201100117887/2011	2011	020201	509107630	ADRA - Águas da Região de Aveiro, S.A.	61,48
FACT.: 201100233637/2011	2011	020201	509107630	ADRA - Águas da Região de Aveiro, S.A.	29,76
FACT.: 201100233674/2011	2011	020201	509107630	ADRA - Águas da Região de Aveiro, S.A.	79,91
FACT.: 201100243536/2011	2011	020201	509107630	ADRA - Águas da Região de Aveiro, S.A.	191,99
FACT.: 201100259389/2011	2011	020201	509107630	ADRA - Águas da Região de Aveiro, S.A.	29,99
FACT.: 201100260353/2011	2011	020201	509107630	ADRA - Águas da Região de Aveiro, S.A.	84,43
FACT.: 201100260643/2011	2011	020201	509107630	ADRA - Águas da Região de Aveiro, S.A.	22,56
FACT.: 201100272004/2011	2011	020201	509107630	ADRA - Águas da Região de Aveiro, S.A.	114,23
FACT.: 201100286002/2011	2011	020201	509107630	ADRA - Águas da Região de Aveiro, S.A.	24,14
N.CRÉD.: 201100286015/2011	2011	020201	509107630	ADRA - Águas da Região de Aveiro, S.A.	-30,30
FACT.: 201100286016/2011	2011	020201	509107630	ADRA - Águas da Região de Aveiro, S.A.	24,16
FACT.: 201100286898/2011	2011	020201	509107630	ADRA - Águas da Região de Aveiro, S.A.	23,56
FACT.: 201100286899/2011	2011	020201	509107630	ADRA - Águas da Região de Aveiro, S.A.	21,10
FACT.: 201100288874/2011	2011	020201	509107630	ADRA - Águas da Região de Aveiro, S.A.	3,68
N.CRÉD.: 201100288875/2011	2011	020201	509107630	ADRA - Águas da Região de Aveiro, S.A.	-52,18
FACT.: 201100288881/2011	2011	020201	509107630	ADRA - Águas da Região de Aveiro, S.A.	27,00
FACT.: 2300000001/2011	2011	02022599	509107630	ADRA - Águas da Região de Aveiro, S.A.	3.280,41
FACT.: 201100312226/2011	2011	020201	509107630	ADRA - Águas da Região de Aveiro, S.A.	66,02
FACT.: ~20110031690/2011	2011	020201	509107630	ADRA - Águas da Região de Aveiro, S.A.	58,14
FACT.: 201100314840/2011	2011	020201	509107630	ADRA - Águas da Região de Aveiro, S.A.	19,03
FACT.: 201100314919/2011	2011	020201	509107630	ADRA - Águas da Região de Aveiro, S.A.	28,51
FACT.: 201100315033/2011	2011	020201	509107630	ADRA - Águas da Região de Aveiro, S.A.	35,33
FACT.: 201100315051/2011	2011	020201	509107630	ADRA - Águas da Região de Aveiro, S.A.	35,33
FACT.: 201100315077/2011	2011	020201	509107630	ADRA - Águas da Região de Aveiro, S.A.	62,13
FACT.: 201100315078/2011	2011	020201	509107630	ADRA - Águas da Região de Aveiro, S.A.	10,20
FACT.: 201100315493/2011	2011	020201	509107630	ADRA - Águas da Região de Aveiro, S.A.	67,58
FACT.: 201100315495/2011	2011	020201	509107630	ADRA - Águas da Região de Aveiro, S.A.	104,66
FACT.: 201100315568/2011	2011	020201	509107630	ADRA - Águas da Região de Aveiro, S.A.	371,74
FACT.: 201100315691/2011	2011	020201	509107630	ADRA - Águas da Região de Aveiro, S.A.	17,27
FACT.: 201100315819/2011	2011	020201	509107630	ADRA - Águas da Região de Aveiro, S.A.	62,13
FACT.: 201100315935/2011	2011	020201	509107630	ADRA - Águas da Região de Aveiro, S.A.	24,43
FACT.: 201100315945/2011	2011	020201	509107630	ADRA - Águas da Região de Aveiro, S.A.	24,43
FACT.: 201100316103/2011	2011	020201	509107630	ADRA - Águas da Região de Aveiro, S.A.	24,43
FACT.: 201100316106/2011	2011	020201	509107630	ADRA - Águas da Região de Aveiro, S.A.	16,35
FACT.: 201100316136/2011	2011	020201	509107630	ADRA - Águas da Região de Aveiro, S.A.	24,43
FACT.: 201100316773/2011	2011	020201	509107630	ADRA - Águas da Região de Aveiro, S.A.	255,53
FACT.: 201100317099/2011	2011	020201	509107630	ADRA - Águas da Região de Aveiro, S.A.	55,15
FACT.: 201100317646/2011	2011	020201	509107630	ADRA - Águas da Região de Aveiro, S.A.	62,13
FACT.: 201100317647/2011	2011	020201	509107630	ADRA - Águas da Região de Aveiro, S.A.	62,13
FACT.: 201100317648/2011	2011	020201	509107630	ADRA - Águas da Região de Aveiro, S.A.	10,20
FACT.: 201100317649/2011	2011	020201	509107630	ADRA - Águas da Região de Aveiro, S.A.	64,85
FACT.: 201100317650/2011	2011	020201	509107630	ADRA - Águas da Região de Aveiro, S.A.	62,13
FACT.: 201100317654/2011	2011	020201	509107630	ADRA - Águas da Região de Aveiro, S.A.	2.543,12
FACT.: 201100317655/2011	2011	020201	509107630	ADRA - Águas da Região de Aveiro, S.A.	29,89
FACT.: 201100317656/2011	2011	020201	509107630	ADRA - Águas da Região de Aveiro, S.A.	29,89
FACT.: 201100317657/2011	2011	020201	509107630	ADRA - Águas da Região de Aveiro, S.A.	190,38

CÂMARA MUNICIPAL DE AVEIRO

Mapa auxiliar para declaração de pagamentos em atraso à data de 31-12-2011

ID	Ano da Div.	Class. Económica	Fornecedor		Valor
			NIF	Nome	
FACT.: 201100317670/2011	2011	020201	509107630	ADRA - Águas da Região de Aveiro, S.A.	70,96
FACT.: 201100317755/2011	2011	020201	509107630	ADRA - Águas da Região de Aveiro, S.A.	70,96
FACT.: 201100317858/2011	2011	020201	509107630	ADRA - Águas da Região de Aveiro, S.A.	34,22
FACT.: 201100318295/2011	2011	020201	509107630	ADRA - Águas da Região de Aveiro, S.A.	58,05
FACT.: 201100318297/2011	2011	020201	509107630	ADRA - Águas da Região de Aveiro, S.A.	24,43
FACT.: 201100318298/2011	2011	020201	509107630	ADRA - Águas da Região de Aveiro, S.A.	43,30
FACT.: 201100318299/2011	2011	020201	509107630	ADRA - Águas da Região de Aveiro, S.A.	7,03
FACT.: 201100318619/2011	2011	020201	509107630	ADRA - Águas da Região de Aveiro, S.A.	280,62
FACT.: 201100318620/2011	2011	020201	509107630	ADRA - Águas da Região de Aveiro, S.A.	58,05
FACT.: 201100318855/2011	2011	020201	509107630	ADRA - Águas da Região de Aveiro, S.A.	458,61
FACT.: 201100318856/2011	2011	020201	509107630	ADRA - Águas da Região de Aveiro, S.A.	72,09
FACT.: 201100318894/2011	2011	020201	509107630	ADRA - Águas da Região de Aveiro, S.A.	21,20
FACT.: 201100318969/2011	2011	020201	509107630	ADRA - Águas da Região de Aveiro, S.A.	62,61
FACT.: 201100318970/2011	2011	020201	509107630	ADRA - Águas da Região de Aveiro, S.A.	33,89
FACT.: 201100319888/2011	2011	020201	509107630	ADRA - Águas da Região de Aveiro, S.A.	81,82
FACT.: 201100319917/2011	2011	020201	509107630	ADRA - Águas da Região de Aveiro, S.A.	58,05
FACT.: 201100319920/2011	2011	020201	509107630	ADRA - Águas da Região de Aveiro, S.A.	294,87
FACT.: 201100319927/2011	2011	020201	509107630	ADRA - Águas da Região de Aveiro, S.A.	63,49
FACT.: 201100319938/2011	2011	020201	509107630	ADRA - Águas da Região de Aveiro, S.A.	6,32
FACT.: 201100319940/2011	2011	020201	509107630	ADRA - Águas da Região de Aveiro, S.A.	25,23
FACT.: 201100319943/2011	2011	020201	509107630	ADRA - Águas da Região de Aveiro, S.A.	66,85
FACT.: 201100319944/2011	2011	020201	509107630	ADRA - Águas da Região de Aveiro, S.A.	59,92
FACT.: 201100320240/2011	2011	020201	509107630	ADRA - Águas da Região de Aveiro, S.A.	25,23
FACT.: 201100320241/2011	2011	020201	509107630	ADRA - Águas da Região de Aveiro, S.A.	6,32
FACT.: 201100320477/2011	2011	020201	509107630	ADRA - Águas da Região de Aveiro, S.A.	58,05
FACT.: 201100321757/2011	2011	020201	509107630	ADRA - Águas da Região de Aveiro, S.A.	11,56
FACT.: 201100321824/2011	2011	020201	509107630	ADRA - Águas da Região de Aveiro, S.A.	62,13
FACT.: 201100321826/2011	2011	020201	509107630	ADRA - Águas da Região de Aveiro, S.A.	62,13
FACT.: 201100321883/2011	2011	020201	509107630	ADRA - Águas da Região de Aveiro, S.A.	10,20
FACT.: 201100322114/2011	2011	020201	509107630	ADRA - Águas da Região de Aveiro, S.A.	19,03
FACT.: 201100322291/2011	2011	020201	509107630	ADRA - Águas da Região de Aveiro, S.A.	58,05
FACT.: 201100322357/2011	2011	020201	509107630	ADRA - Águas da Região de Aveiro, S.A.	1.534,18
FACT.: 201100322358/2011	2011	020201	509107630	ADRA - Águas da Região de Aveiro, S.A.	203,40
FACT.: 201100322364/2011	2011	020201	509107630	ADRA - Águas da Região de Aveiro, S.A.	73,52
FACT.: 201100322423/2011	2011	020201	509107630	ADRA - Águas da Região de Aveiro, S.A.	58,11
FACT.: 201100322995/2011	2011	020201	509107630	ADRA - Águas da Região de Aveiro, S.A.	24,43
FACT.: 201100323004/2011	2011	020201	509107630	ADRA - Águas da Região de Aveiro, S.A.	24,43
FACT.: 201100324433/2011	2011	020201	509107630	ADRA - Águas da Região de Aveiro, S.A.	59,92
FACT.: 201100324441/2011	2011	020201	509107630	ADRA - Águas da Região de Aveiro, S.A.	99,46
FACT.: 201100324559/2011	2011	020201	509107630	ADRA - Águas da Região de Aveiro, S.A.	24,43
FACT.: 201100325357/2011	2011	020201	509107630	ADRA - Águas da Região de Aveiro, S.A.	26,35
FACT.: 201100325359/2011	2011	020201	509107630	ADRA - Águas da Região de Aveiro, S.A.	19,85
FACT.: 201100325380/2011	2011	020201	509107630	ADRA - Águas da Região de Aveiro, S.A.	18,57
FACT.: 201100325421/2011	2011	020201	509107630	ADRA - Águas da Região de Aveiro, S.A.	27,85
FACT.: 201100325510/2011	2011	020201	509107630	ADRA - Águas da Região de Aveiro, S.A.	73,99
FACT.: 201100325709/2011	2011	020201	509107630	ADRA - Águas da Região de Aveiro, S.A.	69,52
FACT.: 201100326643/2011	2011	020201	509107630	ADRA - Águas da Região de Aveiro, S.A.	10,20
FACT.: 201100327315/2011	2011	020201	509107630	ADRA - Águas da Região de Aveiro, S.A.	10,20

CÂMARA MUNICIPAL DE AVEIRO

Mapa auxiliar para declaração de pagamentos em atraso à data de 31-12-2011

ID	Ano da Div.	Class. Económica	Fornecedor		Valor
			NIF	Nome	
FACT.: 201100327531/2011	2011	020201	509107630	ADRA - Águas da Região de Aveiro, S.A.	29,87
FACT.: 201100327532/2011	2011	020201	509107630	ADRA - Águas da Região de Aveiro, S.A.	29,87
FACT.: 201100328095/2011	2011	020201	509107630	ADRA - Águas da Região de Aveiro, S.A.	58,05
FACT.: 201100328482/2011	2011	020201	509107630	ADRA - Águas da Região de Aveiro, S.A.	28,51
FACT.: 201100328586/2011	2011	020201	509107630	ADRA - Águas da Região de Aveiro, S.A.	35,33
FACT.: 201100328903/2011	2011	020201	509107630	ADRA - Águas da Região de Aveiro, S.A.	82,56
FACT.: 201100328979/2011	2011	020201	509107630	ADRA - Águas da Região de Aveiro, S.A.	10,20
FACT.: 201100329023/2011	2011	020201	509107630	ADRA - Águas da Região de Aveiro, S.A.	35,33
FACT.: 201100329065/2011	2011	020201	509107630	ADRA - Águas da Região de Aveiro, S.A.	58,05
FACT.: 201100329362/2011	2011	020201	509107630	ADRA - Águas da Região de Aveiro, S.A.	35,33
FACT.: 201100329624/2011	2011	020201	509107630	ADRA - Águas da Região de Aveiro, S.A.	17,01
FACT.: 201100329783/2011	2011	020201	509107630	ADRA - Águas da Região de Aveiro, S.A.	28,51
FACT.: 201100329784/2011	2011	020201	509107630	ADRA - Águas da Região de Aveiro, S.A.	62,13
FACT.: 201100330304/2011	2011	020201	509107630	ADRA - Águas da Região de Aveiro, S.A.	28,51
FACT.: 201100330616/2011	2011	020201	509107630	ADRA - Águas da Região de Aveiro, S.A.	191,70
FACT.: 201100330715/2011	2011	020201	509107630	ADRA - Águas da Região de Aveiro, S.A.	50,24
FACT.: 201100330716/2011	2011	020201	509107630	ADRA - Águas da Região de Aveiro, S.A.	37,51
FACT.: 201100330717/2011	2011	020201	509107630	ADRA - Águas da Região de Aveiro, S.A.	41,68
FACT.: 201100330724/2011	2011	020201	509107630	ADRA - Águas da Região de Aveiro, S.A.	24,43
FACT.: 201100330725/2011	2011	020201	509107630	ADRA - Águas da Região de Aveiro, S.A.	6,12
FACT.: 201100330726/2011	2011	020201	509107630	ADRA - Águas da Região de Aveiro, S.A.	58,05
FACT.: 201100331030/2011	2011	020201	509107630	ADRA - Águas da Região de Aveiro, S.A.	82,95
FACT.: 201100331035/2011	2011	020201	509107630	ADRA - Águas da Região de Aveiro, S.A.	45,92
FACT.: 201100331073/2011	2011	020201	509107630	ADRA - Águas da Região de Aveiro, S.A.	31,24
FACT.: 201100331075/2011	2011	020201	509107630	ADRA - Águas da Região de Aveiro, S.A.	6,12
FACT.: 201100331255/2011	2011	020201	509107630	ADRA - Águas da Região de Aveiro, S.A.	28,51
FACT.: 201100331304/2011	2011	020201	509107630	ADRA - Águas da Região de Aveiro, S.A.	62,13
FACT.: 201100331333/2011	2011	020201	509107630	ADRA - Águas da Região de Aveiro, S.A.	24,43
FACT.: 201100331335/2011	2011	020201	509107630	ADRA - Águas da Região de Aveiro, S.A.	50,24
FACT.: 201100331381/2011	2011	020201	509107630	ADRA - Águas da Região de Aveiro, S.A.	24,43
FACT.: 201100331605/2011	2011	020201	509107630	ADRA - Águas da Região de Aveiro, S.A.	37,34
FACT.: 201100331726/2011	2011	020201	509107630	ADRA - Águas da Região de Aveiro, S.A.	69,45
FACT.: 201100331913/2011	2011	020201	509107630	ADRA - Águas da Região de Aveiro, S.A.	61,79
FACT.: 201100332229/2011	2011	020201	509107630	ADRA - Águas da Região de Aveiro, S.A.	58,05
FACT.: 201100332638/2011	2011	020201	509107630	ADRA - Águas da Região de Aveiro, S.A.	25,23
FACT.: 201100332830/2011	2011	020201	509107630	ADRA - Águas da Região de Aveiro, S.A.	25,23
FACT.: 201100333311/2011	2011	020201	509107630	ADRA - Águas da Região de Aveiro, S.A.	58,05
FACT.: 201100333312/2011	2011	020201	509107630	ADRA - Águas da Região de Aveiro, S.A.	58,05
FACT.: 201100333313/2011	2011	020201	509107630	ADRA - Águas da Região de Aveiro, S.A.	6,12
FACT.: 201100333336/2011	2011	020201	509107630	ADRA - Águas da Região de Aveiro, S.A.	330,83
FACT.: 201100333338/2011	2011	020201	509107630	ADRA - Águas da Região de Aveiro, S.A.	56,89
FACT.: 201100333452/2011	2011	020201	509107630	ADRA - Águas da Região de Aveiro, S.A.	59,92
FACT.: 201100333784/2011	2011	020201	509107630	ADRA - Águas da Região de Aveiro, S.A.	59,92
FACT.: 201100333790/2011	2011	020201	509107630	ADRA - Águas da Região de Aveiro, S.A.	27,01
FACT.: 201100333792/2011	2011	020201	509107630	ADRA - Águas da Região de Aveiro, S.A.	25,23
FACT.: 201100333845/2011	2011	020201	509107630	ADRA - Águas da Região de Aveiro, S.A.	102,32
FACT.: 201100333969/2011	2011	020201	509107630	ADRA - Águas da Região de Aveiro, S.A.	27,17
FACT.: 201100333970/2011	2011	020201	509107630	ADRA - Águas da Região de Aveiro, S.A.	29,89

CÂMARA MUNICIPAL DE AVEIRO

Mapa auxiliar para declaração de pagamentos em atraso à data de 31-12-2011

ID	Ano da Div.	Class. Económica	Fornecedor		Valor
			NIF	Nome	
FACT.: 201100333971/2011	2011	020201	509107630	ADRA - Águas da Região de Aveiro, S.A.	25,23
FACT.: 201100334211/2011	2011	020201	509107630	ADRA - Águas da Região de Aveiro, S.A.	62,61
FACT.: 201100334322/2011	2011	020201	509107630	ADRA - Águas da Região de Aveiro, S.A.	27,17
FACT.: 201100334324/2011	2011	020201	509107630	ADRA - Águas da Região de Aveiro, S.A.	24,43
FACT.: 201100334460/2011	2011	020201	509107630	ADRA - Águas da Região de Aveiro, S.A.	24,43
FACT.: 201100334566/2011	2011	020201	509107630	ADRA - Águas da Região de Aveiro, S.A.	24,43
FACT.: 201100325420/2011	2011	020201	509107630	ADRA - Águas da Região de Aveiro, S.A.	28,53
FACT.: 201100335706/2011	2011	020201	509107630	ADRA - Águas da Região de Aveiro, S.A.	10,20
FACT.: 201100335913/2011	2011	020201	509107630	ADRA - Águas da Região de Aveiro, S.A.	70,31
FACT.: 20110033615/2011	2011	020201	509107630	ADRA - Águas da Região de Aveiro, S.A.	108,42
FACT.: 201100336478/2011	2011	020201	509107630	ADRA - Águas da Região de Aveiro, S.A.	28,51
FACT.: 201100336479/2011	2011	020201	509107630	ADRA - Águas da Região de Aveiro, S.A.	28,51
FACT.: 201100336480/2011	2011	020201	509107630	ADRA - Águas da Região de Aveiro, S.A.	28,51
FACT.: 201100337322/2011	2011	020201	509107630	ADRA - Águas da Região de Aveiro, S.A.	15,65
FACT.: 201100337459/2011	2011	020201	509107630	ADRA - Águas da Região de Aveiro, S.A.	58,05
FACT.: 201100337865/2011	2011	020201	509107630	ADRA - Águas da Região de Aveiro, S.A.	188,87
FACT.: 201100337866/2011	2011	020201	509107630	ADRA - Águas da Região de Aveiro, S.A.	25,75
FACT.: 201100337921/2011	2011	020201	509107630	ADRA - Águas da Região de Aveiro, S.A.	24,43
FACT.: 201100337953/2011	2011	020201	509107630	ADRA - Águas da Região de Aveiro, S.A.	58,05
FACT.: 201100338001/2011	2011	020201	509107630	ADRA - Águas da Região de Aveiro, S.A.	19,03
FACT.: 201100338368/2011	2011	020201	509107630	ADRA - Águas da Região de Aveiro, S.A.	28,51
FACT.: 201100338413/2011	2011	020201	509107630	ADRA - Águas da Região de Aveiro, S.A.	374,59
FACT.: 201100338663/2011	2011	020201	509107630	ADRA - Águas da Região de Aveiro, S.A.	58,05
FACT.: 201100338714/2011	2011	020201	509107630	ADRA - Águas da Região de Aveiro, S.A.	48,31
FACT.: 201100339096/2011	2011	020201	509107630	ADRA - Águas da Região de Aveiro, S.A.	58,05
FACT.: 201100339158/2011	2011	020201	509107630	ADRA - Águas da Região de Aveiro, S.A.	24,43
FACT.: 201100339424/2011	2011	020201	509107630	ADRA - Águas da Região de Aveiro, S.A.	35,33
FACT.: 201100339427/2011	2011	020201	509107630	ADRA - Águas da Região de Aveiro, S.A.	35,85
FACT.: 201100339543/2011	2011	020201	509107630	ADRA - Águas da Região de Aveiro, S.A.	171,10
FACT.: 201100339544/2011	2011	020201	509107630	ADRA - Águas da Região de Aveiro, S.A.	649,76
FACT.: 201100339547/2011	2011	020201	509107630	ADRA - Águas da Região de Aveiro, S.A.	187,51
FACT.: 201100339548/2011	2011	020201	509107630	ADRA - Águas da Região de Aveiro, S.A.	64,49
FACT.: 201100339554/2011	2011	020201	509107630	ADRA - Águas da Região de Aveiro, S.A.	86,80
FACT.: 201100339722/2011	2011	020201	509107630	ADRA - Águas da Região de Aveiro, S.A.	27,05
FACT.: 201100339928/2011	2011	020201	509107630	ADRA - Águas da Região de Aveiro, S.A.	58,05
FACT.: 201100340010/2011	2011	020201	509107630	ADRA - Águas da Região de Aveiro, S.A.	19,03
FACT.: 201100340065/2011	2011	020201	509107630	ADRA - Águas da Região de Aveiro, S.A.	24,43
FACT.: 201100340299/2011	2011	020201	509107630	ADRA - Águas da Região de Aveiro, S.A.	6,12
FACT.: 201100340302/2011	2011	020201	509107630	ADRA - Águas da Região de Aveiro, S.A.	63,44
FACT.: 201100341148/2011	2011	020201	509107630	ADRA - Águas da Região de Aveiro, S.A.	210,91
FACT.: 201100341362/2011	2011	020201	509107630	ADRA - Águas da Região de Aveiro, S.A.	16,60
FACT.: 201100341420/2011	2011	020201	509107630	ADRA - Águas da Região de Aveiro, S.A.	36,61
FACT.: 201100341463/2011	2011	020201	509107630	ADRA - Águas da Região de Aveiro, S.A.	24,43
FACT.: 201100341464/2011	2011	020201	509107630	ADRA - Águas da Região de Aveiro, S.A.	24,43
FACT.: 201100341473/2011	2011	020201	509107630	ADRA - Águas da Região de Aveiro, S.A.	156,32
FACT.: 201100341742/2011	2011	020201	509107630	ADRA - Águas da Região de Aveiro, S.A.	58,05
FACT.: 201100341776/2011	2011	020201	509107630	ADRA - Águas da Região de Aveiro, S.A.	17,22
FACT.: 201100343019/2011	2011	020201	509107630	ADRA - Águas da Região de Aveiro, S.A.	57,86

CÂMARA MUNICIPAL DE AVEIRO

Mapa auxiliar para declaração de pagamentos em atraso à data de 31-12-2011

ID	Ano da Div.	Class. Económica	Fornecedor		Valor
			NIF	Nome	
N.CRÉD.: 201100351190/2011	2011	020201	509107630	ADRA - Águas da Região de Aveiro, S.A.	-200,82
FACT.: 201100408856/2011	2011	020201	509107630	ADRA - Águas da Região de Aveiro, S.A.	24,43
FACT.: 201100408859/2011	2011	020201	509107630	ADRA - Águas da Região de Aveiro, S.A.	58,05
FACT.: 201100409237/2011	2011	020201	509107630	ADRA - Águas da Região de Aveiro, S.A.	60,08
FACT.: 201100419759/2011	2011	020201	509107630	ADRA - Águas da Região de Aveiro, S.A.	22,07
FACT.: 201100419761/2011	2011	020201	509107630	ADRA - Águas da Região de Aveiro, S.A.	52,43
FACT.: 201100420085/2011	2011	020201	509107630	ADRA - Águas da Região de Aveiro, S.A.	52,43
FACT.: 201100420102/2011	2011	020201	509107630	ADRA - Águas da Região de Aveiro, S.A.	433,54
FACT.: 201100420436/2011	2011	020201	509107630	ADRA - Águas da Região de Aveiro, S.A.	52,43
FACT.: 201100420529/2011	2011	020201	509107630	ADRA - Águas da Região de Aveiro, S.A.	22,07
FACT.: 201100421715/2011	2011	020201	509107630	ADRA - Águas da Região de Aveiro, S.A.	61,80
FACT.: 201100421716/2011	2011	020201	509107630	ADRA - Águas da Região de Aveiro, S.A.	32,52
FACT.: 201100421771/2011	2011	020201	509107630	ADRA - Águas da Região de Aveiro, S.A.	16,56
FACT.: 201100421885/2011	2011	020201	509107630	ADRA - Águas da Região de Aveiro, S.A.	22,07
FACT.: 201100422031/2011	2011	020201	509107630	ADRA - Águas da Região de Aveiro, S.A.	13,25
FACT.: 201100422268/2011	2011	020201	509107630	ADRA - Águas da Região de Aveiro, S.A.	25,75
FACT.: 201100422801/2011	2011	020201	509107630	ADRA - Águas da Região de Aveiro, S.A.	25,75
FACT.: 201100422990/2011	2011	020201	509107630	ADRA - Águas da Região de Aveiro, S.A.	31,32
FACT.: 201100423605/2011	2011	020201	509107630	ADRA - Águas da Região de Aveiro, S.A.	54,11
FACT.: 201100423631/2011	2011	020201	509107630	ADRA - Águas da Região de Aveiro, S.A.	24,83
FACT.: 201100424397/2011	2011	020201	509107630	ADRA - Águas da Região de Aveiro, S.A.	13,14
FACT.: 201100424589/2011	2011	020201	509107630	ADRA - Águas da Região de Aveiro, S.A.	34,93
FACT.: 201100424591/2011	2011	020201	509107630	ADRA - Águas da Região de Aveiro, S.A.	15,95
FACT.: 201100424826/2011	2011	020201	509107630	ADRA - Águas da Região de Aveiro, S.A.	23,27
FACT.: 201100425205/2011	2011	020201	509107630	ADRA - Águas da Região de Aveiro, S.A.	142,68
FACT.: 201100425282/2011	2011	020201	509107630	ADRA - Águas da Região de Aveiro, S.A.	51,47
FACT.: 201100425304/2011	2011	020201	509107630	ADRA - Águas da Região de Aveiro, S.A.	22,07
FACT.: 201100426009/2011	2011	020201	509107630	ADRA - Águas da Região de Aveiro, S.A.	10,43
FACT.: 201100426512/2011	2011	020201	509107630	ADRA - Águas da Região de Aveiro, S.A.	54,25
FACT.: 201100427972/2011	2011	020201	509107630	ADRA - Águas da Região de Aveiro, S.A.	31,28
FACT.: 201100428007/2011	2011	020201	509107630	ADRA - Águas da Região de Aveiro, S.A.	68,13
FACT.: 201100428285/2011	2011	020201	509107630	ADRA - Águas da Região de Aveiro, S.A.	23,92
FACT.: 201100431803/2011	2011	020201	509107630	ADRA - Águas da Região de Aveiro, S.A.	53,47
FACT.: 201100432080/2011	2011	020201	509107630	ADRA - Águas da Região de Aveiro, S.A.	52,11
FACT.: 20002889/2011	2011	020220	509107630	ADRA - Águas da Região de Aveiro, S.A.	614,36
FACT.: 201100441263/2011	2011	020201	509107630	ADRA - Águas da Região de Aveiro, S.A.	9,41
FACT.: 201100441589/2011	2011	020201	509107630	ADRA - Águas da Região de Aveiro, S.A.	62,13
FACT.: 201100441832/2011	2011	020201	509107630	ADRA - Águas da Região de Aveiro, S.A.	319,91
FACT.: 201100442725/2011	2011	020201	509107630	ADRA - Águas da Região de Aveiro, S.A.	17,09
FACT.: 201100443251/2011	2011	020201	509107630	ADRA - Águas da Região de Aveiro, S.A.	58,59
FACT.: 201100443739/2011	2011	020201	509107630	ADRA - Águas da Região de Aveiro, S.A.	16,56
FACT.: 201100443860/2011	2011	020201	509107630	ADRA - Águas da Região de Aveiro, S.A.	18,73
FACT.: 201100444109/2011	2011	020201	509107630	ADRA - Águas da Região de Aveiro, S.A.	56,11
FACT.: 201100444110/2011	2011	020201	509107630	ADRA - Águas da Região de Aveiro, S.A.	21,48
FACT.: 201100444399/2011	2011	020201	509107630	ADRA - Águas da Região de Aveiro, S.A.	40,44
FACT.: 201100444457/2011	2011	020201	509107630	ADRA - Águas da Região de Aveiro, S.A.	56,08
FACT.: 201100444458/2011	2011	020201	509107630	ADRA - Águas da Região de Aveiro, S.A.	30,19
FACT.: 201100444911/2011	2011	020201	509107630	ADRA - Águas da Região de Aveiro, S.A.	52,43

CÂMARA MUNICIPAL DE AVEIRO

Mapa auxiliar para declaração de pagamentos em atraso à data de 31-12-2011

ID	Ano da Div.	Class. Económica	Fornecedor		Valor
			NIF	Nome	
FACT.: 201100444913/2011	2011	020201	509107630	ADRA - Águas da Região de Aveiro, S.A.	22,07
FACT.: 201100444914/2011	2011	020201	509107630	ADRA - Águas da Região de Aveiro, S.A.	41,06
FACT.: 201100444915/2011	2011	020201	509107630	ADRA - Águas da Região de Aveiro, S.A.	6,43
FACT.: 201100445104/2011	2011	020201	509107630	ADRA - Águas da Região de Aveiro, S.A.	36,00
FACT.: 201100445105/2011	2011	020201	509107630	ADRA - Águas da Região de Aveiro, S.A.	22,07
FACT.: 201100445179/2011	2011	020201	509107630	ADRA - Águas da Região de Aveiro, S.A.	323,43
FACT.: 201100445180/2011	2011	020201	509107630	ADRA - Águas da Região de Aveiro, S.A.	52,43
FACT.: 201100445313/2011	2011	020201	509107630	ADRA - Águas da Região de Aveiro, S.A.	17,42
FACT.: 201100445412/2011	2011	020201	509107630	ADRA - Águas da Região de Aveiro, S.A.	9,68
FACT.: 201100445425/2011	2011	020201	509107630	ADRA - Águas da Região de Aveiro, S.A.	2,30
FACT.: 201100445426/2011	2011	020201	509107630	ADRA - Águas da Região de Aveiro, S.A.	6,87
FACT.: 201100445427/2011	2011	020201	509107630	ADRA - Águas da Região de Aveiro, S.A.	2,30
FACT.: 201100445428/2011	2011	020201	509107630	ADRA - Águas da Região de Aveiro, S.A.	14,54
FACT.: 201100445832/2011	2011	020201	509107630	ADRA - Águas da Região de Aveiro, S.A.	24,83
FACT.: 201100446244/2011	2011	020201	509107630	ADRA - Águas da Região de Aveiro, S.A.	22,07
FACT.: 201100446504/2011	2011	020201	509107630	ADRA - Águas da Região de Aveiro, S.A.	28,00
FACT.: 201100446868/2011	2011	020201	509107630	ADRA - Águas da Região de Aveiro, S.A.	64,13
FACT.: 201100447309/2011	2011	020201	509107630	ADRA - Águas da Região de Aveiro, S.A.	31,65
FACT.: 201100447710/2011	2011	020201	509107630	ADRA - Águas da Região de Aveiro, S.A.	56,11
FACT.: 201100447711/2011	2011	020201	509107630	ADRA - Águas da Região de Aveiro, S.A.	44,59
FACT.: 201100447713/2011	2011	020201	509107630	ADRA - Águas da Região de Aveiro, S.A.	56,11
FACT.: 201100448094/2011	2011	020201	509107630	ADRA - Águas da Região de Aveiro, S.A.	112,38
FACT.: 201100448173/2011	2011	020201	509107630	ADRA - Águas da Região de Aveiro, S.A.	32,37
FACT.: 201100448301/2011	2011	020201	509107630	ADRA - Águas da Região de Aveiro, S.A.	45,60
FACT.: 201100448352/2011	2011	020201	509107630	ADRA - Águas da Região de Aveiro, S.A.	12,47
FACT.: 201100448431/2011	2011	020201	509107630	ADRA - Águas da Região de Aveiro, S.A.	52,43
FACT.: 201100448432/2011	2011	020201	509107630	ADRA - Águas da Região de Aveiro, S.A.	52,43
FACT.: 201100448440/2011	2011	020201	509107630	ADRA - Águas da Região de Aveiro, S.A.	22,07
FACT.: 201100448465/2011	2011	020201	509107630	ADRA - Águas da Região de Aveiro, S.A.	22,07
FACT.: 201100448552/2011	2011	020201	509107630	ADRA - Águas da Região de Aveiro, S.A.	5,52
FACT.: 201100448810/2011	2011	020201	509107630	ADRA - Águas da Região de Aveiro, S.A.	72,59
FACT.: 201100451485/2011	2011	020201	509107630	ADRA - Águas da Região de Aveiro, S.A.	22,07
FACT.: 201100451742/2011	2011	020201	509107630	ADRA - Águas da Região de Aveiro, S.A.	21,28
FACT.: 201100451743/2011	2011	020201	509107630	ADRA - Águas da Região de Aveiro, S.A.	5,32
FACT.: 201100451898/2011	2011	020201	509107630	ADRA - Águas da Região de Aveiro, S.A.	22,07
FACT.: 201100451901/2011	2011	020201	509107630	ADRA - Águas da Região de Aveiro, S.A.	22,07
FACT.: 201100451912/2011	2011	020201	509107630	ADRA - Águas da Região de Aveiro, S.A.	5,52
FACT.: 201100452305/2011	2011	020201	509107630	ADRA - Águas da Região de Aveiro, S.A.	112,03
FACT.: 201100452437/2011	2011	020201	509107630	ADRA - Águas da Região de Aveiro, S.A.	22,07
FACT.: 201100452446/2011	2011	020201	509107630	ADRA - Águas da Região de Aveiro, S.A.	22,07
FACT.: 201100452709/2011	2011	020201	509107630	ADRA - Águas da Região de Aveiro, S.A.	22,07
FACT.: 201100453374/2011	2011	020201	509107630	ADRA - Águas da Região de Aveiro, S.A.	68,85
FACT.: 201100453399/2011	2011	020201	509107630	ADRA - Águas da Região de Aveiro, S.A.	50,56
FACT.: 201100453407/2011	2011	020201	509107630	ADRA - Águas da Região de Aveiro, S.A.	85,68
FACT.: 201100453730/2011	2011	020201	509107630	ADRA - Águas da Região de Aveiro, S.A.	22,07
FACT.: 201100453744/2011	2011	020201	509107630	ADRA - Águas da Região de Aveiro, S.A.	63,97
FACT.: 201100466774/2011	2011	020201	509107630	ADRA - Águas da Região de Aveiro, S.A.	64,13
FACT.: 201100456051/2011	2011	020201	509107630	ADRA - Águas da Região de Aveiro, S.A.	5,52

CÂMARA MUNICIPAL DE AVEIRO

Mapa auxiliar para declaração de pagamentos em atraso à data de 31-12-2011

ID	Ano da Div.	Class. Económica	Fornecedor		Valor
			NIF	Nome	
FACT.: 201100458024/2011	2011	020201	509107630	ADRA - Águas da Região de Aveiro, S.A.	28,51
FACT.: 201100458257/2011	2011	020201	509107630	ADRA - Águas da Região de Aveiro, S.A.	28,51
FACT.: 201100458484/2011	2011	020201	509107630	ADRA - Águas da Região de Aveiro, S.A.	23,30
FACT.: 201100458769/2011	2011	020201	509107630	ADRA - Águas da Região de Aveiro, S.A.	58,05
FACT.: 201100458806/2011	2011	020201	509107630	ADRA - Águas da Região de Aveiro, S.A.	49,18
FACT.: 201100459066/2011	2011	020201	509107630	ADRA - Águas da Região de Aveiro, S.A.	8,15
FACT.: 201100459958/2011	2011	020201	509107630	ADRA - Águas da Região de Aveiro, S.A.	8,87
FACT.: 201100462170/2011	2011	020201	509107630	ADRA - Águas da Região de Aveiro, S.A.	11,07
FACT.: 201100462193/2011	2011	020201	509107630	ADRA - Águas da Região de Aveiro, S.A.	28,51
FACT.: 201100462409/2011	2011	020201	509107630	ADRA - Águas da Região de Aveiro, S.A.	64,13
FACT.: 201100462410/2011	2011	020201	509107630	ADRA - Águas da Região de Aveiro, S.A.	64,13
FACT.: 201100462411/2011	2011	020201	509107630	ADRA - Águas da Região de Aveiro, S.A.	10,53
FACT.: 201100462412/2011	2011	020201	509107630	ADRA - Águas da Região de Aveiro, S.A.	60,84
FACT.: 201100462413/2011	2011	020201	509107630	ADRA - Águas da Região de Aveiro, S.A.	64,13
FACT.: 201100462416/2011	2011	020201	509107630	ADRA - Águas da Região de Aveiro, S.A.	628,22
FACT.: 201100462417/2011	2011	020201	509107630	ADRA - Águas da Região de Aveiro, S.A.	28,66
FACT.: 201100462418/2011	2011	020201	509107630	ADRA - Águas da Região de Aveiro, S.A.	28,66
FACT.: 201100462419/2011	2011	020201	509107630	ADRA - Águas da Região de Aveiro, S.A.	177,11
FACT.: 201100462432/2011	2011	020201	509107630	ADRA - Águas da Região de Aveiro, S.A.	66,37
FACT.: 201100462731/2011	2011	020201	509107630	ADRA - Águas da Região de Aveiro, S.A.	59,92
FACT.: 201100462799/2011	2011	020201	509107630	ADRA - Águas da Região de Aveiro, S.A.	74,95
FACT.: 201100462828/2011	2011	020201	509107630	ADRA - Águas da Região de Aveiro, S.A.	30,19
FACT.: 201100462830/2011	2011	020201	509107630	ADRA - Águas da Região de Aveiro, S.A.	52,44
FACT.: 201100462833/2011	2011	020201	509107630	ADRA - Águas da Região de Aveiro, S.A.	261,72
FACT.: 201100462840/2011	2011	020201	509107630	ADRA - Águas da Região de Aveiro, S.A.	57,47
FACT.: 201100462952/2011	2011	020201	509107630	ADRA - Águas da Região de Aveiro, S.A.	52,44
FACT.: 201100463024/2011	2011	020201	509107630	ADRA - Águas da Região de Aveiro, S.A.	21,12
FACT.: 201100463213/2011	2011	020201	509107630	ADRA - Águas da Região de Aveiro, S.A.	32,57
FACT.: 201100463580/2011	2011	020201	509107630	ADRA - Águas da Região de Aveiro, S.A.	44,59
FACT.: 201100463581/2011	2011	020201	509107630	ADRA - Águas da Região de Aveiro, S.A.	35,90
FACT.: 201100463582/2011	2011	020201	509107630	ADRA - Águas da Região de Aveiro, S.A.	38,05
FACT.: 201100463591/2011	2011	020201	509107630	ADRA - Águas da Região de Aveiro, S.A.	22,07
FACT.: 201100463592/2011	2011	020201	509107630	ADRA - Águas da Região de Aveiro, S.A.	5,52
FACT.: 201100463674/2011	2011	020201	509107630	ADRA - Águas da Região de Aveiro, S.A.	52,43
FACT.: 201100463675/2011	2011	020201	509107630	ADRA - Águas da Região de Aveiro, S.A.	52,43
FACT.: 201100463676/2011	2011	020201	509107630	ADRA - Águas da Região de Aveiro, S.A.	5,52
FACT.: 201100463701/2011	2011	020201	509107630	ADRA - Águas da Região de Aveiro, S.A.	313,79
FACT.: 201100463810/2011	2011	020201	509107630	ADRA - Águas da Região de Aveiro, S.A.	74,97
FACT.: 201100463815/2011	2011	020201	509107630	ADRA - Águas da Região de Aveiro, S.A.	40,22
FACT.: 201100463830/2011	2011	020201	509107630	ADRA - Águas da Região de Aveiro, S.A.	51,10
FACT.: 201100464006/2011	2011	020201	509107630	ADRA - Águas da Região de Aveiro, S.A.	36,72
FACT.: 201100464007/2011	2011	020201	509107630	ADRA - Águas da Região de Aveiro, S.A.	5,52
FACT.: 201100464039/2011	2011	020201	509107630	ADRA - Águas da Região de Aveiro, S.A.	22,07
FACT.: 201100464041/2011	2011	020201	509107630	ADRA - Águas da Região de Aveiro, S.A.	44,59
FACT.: 201100464796/2011	2011	020201	509107630	ADRA - Águas da Região de Aveiro, S.A.	5,32
FACT.: 201100464798/2011	2011	020201	509107630	ADRA - Águas da Região de Aveiro, S.A.	21,28
FACT.: 201100464801/2011	2011	020201	509107630	ADRA - Águas da Região de Aveiro, S.A.	57,87
FACT.: 201100464802/2011	2011	020201	509107630	ADRA - Águas da Região de Aveiro, S.A.	50,56

CÂMARA MUNICIPAL DE AVEIRO

Mapa auxiliar para declaração de pagamentos em atraso à data de 31-12-2011

ID	Ano da Div.	Class. Económica	Fornecedor		Valor
			NIF	Nome	
FACT.: 201100465336/2011	2011	020201	509107630	ADRA - Águas da Região de Aveiro, S.A.	21,28
FACT.: 201100465522/2011	2011	020201	509107630	ADRA - Águas da Região de Aveiro, S.A.	50,56
FACT.: 201100465549/2011	2011	020201	509107630	ADRA - Águas da Região de Aveiro, S.A.	21,28
FACT.: 201100466295/2011	2011	020201	509107630	ADRA - Águas da Região de Aveiro, S.A.	10,53
FACT.: 201100466719/2011	2011	020201	509107630	ADRA - Águas da Região de Aveiro, S.A.	15,69
FACT.: 201100466775/2011	2011	020201	509107630	ADRA - Águas da Região de Aveiro, S.A.	64,13
FACT.: 201100467077/2011	2011	020201	509107630	ADRA - Águas da Região de Aveiro, S.A.	31,65
FACT.: 201100467385/2011	2011	020201	509107630	ADRA - Águas da Região de Aveiro, S.A.	50,70
FACT.: 201100467537/2011	2011	020201	509107630	ADRA - Águas da Região de Aveiro, S.A.	50,56
FACT.: 201100467543/2011	2011	020201	509107630	ADRA - Águas da Região de Aveiro, S.A.	22,20
FACT.: 201100467545/2011	2011	020201	509107630	ADRA - Águas da Região de Aveiro, S.A.	21,28
FACT.: 201100467621/2011	2011	020201	509107630	ADRA - Águas da Região de Aveiro, S.A.	48,69
FACT.: 201100468173/2011	2011	020201	509107630	ADRA - Águas da Região de Aveiro, S.A.	52,44
FACT.: 201100470912/2011	2011	020201	509107630	ADRA - Águas da Região de Aveiro, S.A.	52,43
FACT.: 201100470963/2011	2011	020201	509107630	ADRA - Águas da Região de Aveiro, S.A.	22,08
FACT.: 201100471497/2011	2011	020201	509107630	ADRA - Águas da Região de Aveiro, S.A.	22,08
FACT.: 00475800/2011	2011	020201	509107630	ADRA - Águas da Região de Aveiro, S.A.	22,07
FACT.: 00476293/2011	2011	020201	509107630	ADRA - Águas da Região de Aveiro, S.A.	30,42
FACT.: 00476791/2011	2011	020201	509107630	ADRA - Águas da Região de Aveiro, S.A.	396,30
FACT.: 00478211/2011	2011	020201	509107630	ADRA - Águas da Região de Aveiro, S.A.	22,07
FACT.: 00478282/2011	2011	020201	509107630	ADRA - Águas da Região de Aveiro, S.A.	22,99
FACT.: 00478284/2011	2011	020201	509107630	ADRA - Águas da Região de Aveiro, S.A.	22,07
FACT.: 00478335/2011	2011	020201	509107630	ADRA - Águas da Região de Aveiro, S.A.	52,43
FACT.: 00479142/2011	2011	020201	509107630	ADRA - Águas da Região de Aveiro, S.A.	101,04
FACT.: 00479340/2011	2011	020201	509107630	ADRA - Águas da Região de Aveiro, S.A.	50,56
FACT.: 00480010/2011	2011	020201	509107630	ADRA - Águas da Região de Aveiro, S.A.	25,25
FACT.: 00482090/2011	2011	020201	509107630	ADRA - Águas da Região de Aveiro, S.A.	59,41
FACT.: 00482417/2011	2011	020201	509107630	ADRA - Águas da Região de Aveiro, S.A.	26,67
FACT.: 00482431/2011	2011	020201	509107630	ADRA - Águas da Região de Aveiro, S.A.	34,93
FACT.: 00483288/2011	2011	020201	509107630	ADRA - Águas da Região de Aveiro, S.A.	14,28
FACT.: 00483330/2011	2011	020201	509107630	ADRA - Águas da Região de Aveiro, S.A.	18,73
FACT.: 03052011/2011	2011	020201	509107630	ADRA - Águas da Região de Aveiro, S.A.	177,78
FACT.: 201100185130/2011	2011	020201	509107630	ADRA - Águas da Região de Aveiro, S.A.	14,67
FACT.: 201100476042/2011	2011	020201	509107630	ADRA - Águas da Região de Aveiro, S.A.	51,47
FACT.: 201100476127/2011	2011	020201	509107630	ADRA - Águas da Região de Aveiro, S.A.	5,52
FACT.: 201100476131/2011	2011	020201	509107630	ADRA - Águas da Região de Aveiro, S.A.	57,91
FACT.: 201100476229/2011	2011	020201	509107630	ADRA - Águas da Região de Aveiro, S.A.	52,43
FACT.: 201100476278/2011	2011	020201	509107630	ADRA - Águas da Região de Aveiro, S.A.	17,17
FACT.: 201100476846/2011	2011	020201	509107630	ADRA - Águas da Região de Aveiro, S.A.	48,91
FACT.: 201100476879/2011	2011	020201	509107630	ADRA - Águas da Região de Aveiro, S.A.	17,17
FACT.: 201100476923/2011	2011	020201	509107630	ADRA - Águas da Região de Aveiro, S.A.	22,07
FACT.: 201100477015/2011	2011	020201	509107630	ADRA - Águas da Região de Aveiro, S.A.	21,28
FACT.: 201100477023/2011	2011	020201	509107630	ADRA - Águas da Região de Aveiro, S.A.	24,80
FACT.: 201100477025/2011	2011	020201	509107630	ADRA - Águas da Região de Aveiro, S.A.	28,04
FACT.: 201100477026/2011	2011	020201	509107630	ADRA - Águas da Região de Aveiro, S.A.	21,28
FACT.: 201100477163/2011	2011	020201	509107630	ADRA - Águas da Região de Aveiro, S.A.	35,33
FACT.: 201100477168/2011	2011	020201	509107630	ADRA - Águas da Região de Aveiro, S.A.	10,18
FACT.: 201100477170/2011	2011	020201	509107630	ADRA - Águas da Região de Aveiro, S.A.	31,31

CÂMARA MUNICIPAL DE AVEIRO

Mapa auxiliar para declaração de pagamentos em atraso à data de 31-12-2011

ID	Ano da Div.	Class. Económica	Fornecedor		Valor
			NIF	Nome	
FACT.: 201100477459/2011	2011	020201	509107630	ADRA - Águas da Região de Aveiro, S.A.	27,15
FACT.: 201100477772/2011	2011	020201	509107630	ADRA - Águas da Região de Aveiro, S.A.	52,43
FACT.: 201100478327/2011	2011	020201	509107630	ADRA - Águas da Região de Aveiro, S.A.	22,07
FACT.: 201100478423/2011	2011	020201	509107630	ADRA - Águas da Região de Aveiro, S.A.	52,43
FACT.: 201100479420/2011	2011	020201	509107630	ADRA - Águas da Região de Aveiro, S.A.	28,56
FACT.: 201100479875/2011	2011	020201	509107630	ADRA - Águas da Região de Aveiro, S.A.	55,07
FACT.: 201100479901/2011	2011	020201	509107630	ADRA - Águas da Região de Aveiro, S.A.	52,44
FACT.: 201100479996/2011	2011	020201	509107630	ADRA - Águas da Região de Aveiro, S.A.	145,43
FACT.: 201100479997/2011	2011	020201	509107630	ADRA - Águas da Região de Aveiro, S.A.	580,78
FACT.: 20110048001/2011	2011	020201	509107630	ADRA - Águas da Região de Aveiro, S.A.	55,13
FACT.: 201100480573/2011	2011	020201	509107630	ADRA - Águas da Região de Aveiro, S.A.	20,62
FACT.: 201100481607/2011	2011	020201	509107630	ADRA - Águas da Região de Aveiro, S.A.	9,82
FACT.: 201100481628/2011	2011	020201	509107630	ADRA - Águas da Região de Aveiro, S.A.	31,28
FACT.: 201100481784/2011	2011	020201	509107630	ADRA - Águas da Região de Aveiro, S.A.	28,51
FACT.: 201100482418/2011	2011	020201	509107630	ADRA - Águas da Região de Aveiro, S.A.	26,67
FACT.: 201100482419/2011	2011	020201	509107630	ADRA - Águas da Região de Aveiro, S.A.	26,67
FACT.: 201100482477/2011	2011	020201	509107630	ADRA - Águas da Região de Aveiro, S.A.	10,20
FACT.: 201100482481/2011	2011	020201	509107630	ADRA - Águas da Região de Aveiro, S.A.	11,83
FACT.: 201100482840/2011	2011	020201	509107630	ADRA - Águas da Região de Aveiro, S.A.	29,44
FACT.: 201100482841/2011	2011	020201	509107630	ADRA - Águas da Região de Aveiro, S.A.	39,05
FACT.: 201100483606/2011	2011	020201	509107630	ADRA - Águas da Região de Aveiro, S.A.	27,74
FACT.: 201100483607/2011	2011	020201	509107630	ADRA - Águas da Região de Aveiro, S.A.	24,76
FACT.: 201100484493/2011	2011	020201	509107630	ADRA - Águas da Região de Aveiro, S.A.	25,96
FACT.: 201100485503/2011	2011	020201	509107630	ADRA - Águas da Região de Aveiro, S.A.	50,55
FACT.: 201100486948/2011	2011	020201	509107630	ADRA - Águas da Região de Aveiro, S.A.	22,07
FACT.: 201100487302/2011	2011	020201	509107630	ADRA - Águas da Região de Aveiro, S.A.	17,33
FACT.: 201100587038/2011	2011	020201	509107630	ADRA - Águas da Região de Aveiro, S.A.	89,79
FACT.: 00504558/2011	2011	020201	509107630	ADRA - Águas da Região de Aveiro, S.A.	89,25
FACT.: 00527747/2011	2011	020201	509107630	ADRA - Águas da Região de Aveiro, S.A.	3,99
FACT.: 00533321/2011	2011	020201	509107630	ADRA - Águas da Região de Aveiro, S.A.	22,07
FACT.: 00533324/2011	2011	020201	509107630	ADRA - Águas da Região de Aveiro, S.A.	52,43
FACT.: 00582759/2011	2011	020201	509107630	ADRA - Águas da Região de Aveiro, S.A.	26,93
FACT.: 00533440/2011	2011	020201	509107630	ADRA - Águas da Região de Aveiro, S.A.	54,06
FACT.: 00479933/2011	2011	020201	509107630	ADRA - Águas da Região de Aveiro, S.A.	757,29
FACT.: 00548171/2011	2011	020201	509107630	ADRA - Águas da Região de Aveiro, S.A.	26,01
FACT.: 00548433/2011	2011	020201	509107630	ADRA - Águas da Região de Aveiro, S.A.	14,70
FACT.: 00553264/2011	2011	020201	509107630	ADRA - Águas da Região de Aveiro, S.A.	21,16
FACT.: 00553508/2011	2011	020201	509107630	ADRA - Águas da Região de Aveiro, S.A.	46,10
FACT.: 00554195/2011	2011	020201	509107630	ADRA - Águas da Região de Aveiro, S.A.	60,13
FACT.: 00554227/2011	2011	020201	509107630	ADRA - Águas da Região de Aveiro, S.A.	27,60
FACT.: 00554359/2011	2011	020201	509107630	ADRA - Águas da Região de Aveiro, S.A.	49,39
FACT.: 00554421/2011	2011	020201	509107630	ADRA - Águas da Região de Aveiro, S.A.	279,16
FACT.: 00554562/2011	2011	020201	509107630	ADRA - Águas da Região de Aveiro, S.A.	36,14
FACT.: 00554951/2011	2011	020201	509107630	ADRA - Águas da Região de Aveiro, S.A.	28,52
FACT.: 00555146/2011	2011	020201	509107630	ADRA - Águas da Região de Aveiro, S.A.	62,14
FACT.: 00555148/2011	2011	020201	509107630	ADRA - Águas da Região de Aveiro, S.A.	62,14
FACT.: 00555339/2011	2011	020201	509107630	ADRA - Águas da Região de Aveiro, S.A.	28,51
FACT.: 00555513/2011	2011	020201	509107630	ADRA - Águas da Região de Aveiro, S.A.	25,76

CÂMARA MUNICIPAL DE AVEIRO

Mapa auxiliar para declaração de pagamentos em atraso à data de 31-12-2011

ID	Ano da Div.	Class. Económica	Fornecedor		Valor
			NIF	Nome	
FACT.: 00555723/2011	2011	020201	509107630	ADRA - Águas da Região de Aveiro, S.A.	37,33
FACT.: 00555824/2011	2011	020201	509107630	ADRA - Águas da Região de Aveiro, S.A.	19,02
FACT.: 00555855/2011	2011	020201	509107630	ADRA - Águas da Região de Aveiro, S.A.	49,47
FACT.: 00555857/2011	2011	020201	509107630	ADRA - Águas da Região de Aveiro, S.A.	31,06
FACT.: 00556659/2011	2011	020201	509107630	ADRA - Águas da Região de Aveiro, S.A.	56,12
FACT.: 00557308/2011	2011	020201	509107630	ADRA - Águas da Região de Aveiro, S.A.	27,12
FACT.: 00558136/2011	2011	020201	509107630	ADRA - Águas da Região de Aveiro, S.A.	49,47
FACT.: 00558686/2011	2011	020201	509107630	ADRA - Águas da Região de Aveiro, S.A.	62,14
FACT.: 00558694/2011	2011	020201	509107630	ADRA - Águas da Região de Aveiro, S.A.	62,14
FACT.: 00558766/2011	2011	020201	509107630	ADRA - Águas da Região de Aveiro, S.A.	68,66
FACT.: 00558767/2011	2011	020201	509107630	ADRA - Águas da Região de Aveiro, S.A.	36,13
FACT.: 00558811/2011	2011	020201	509107630	ADRA - Águas da Região de Aveiro, S.A.	281,47
FACT.: 00558950/2011	2011	020201	509107630	ADRA - Águas da Região de Aveiro, S.A.	28,92
FACT.: 00559110/2011	2011	020201	509107630	ADRA - Águas da Região de Aveiro, S.A.	18,40
FACT.: 00559124/2011	2011	020201	509107630	ADRA - Águas da Região de Aveiro, S.A.	18,41
FACT.: 00559716/2011	2011	020201	509107630	ADRA - Águas da Região de Aveiro, S.A.	50,64
FACT.: 00559751/2011	2011	020201	509107630	ADRA - Águas da Região de Aveiro, S.A.	26,17
FACT.: 00559806/2011	2011	020201	509107630	ADRA - Águas da Região de Aveiro, S.A.	35,48
FACT.: 00559984/2011	2011	020201	509107630	ADRA - Águas da Região de Aveiro, S.A.	26,01
FACT.: 00559985/2011	2011	020201	509107630	ADRA - Águas da Região de Aveiro, S.A.	6,51
FACT.: 00560147/2011	2011	020201	509107630	ADRA - Águas da Região de Aveiro, S.A.	33,72
FACT.: 00560150/2011	2011	020201	509107630	ADRA - Águas da Região de Aveiro, S.A.	19,03
FACT.: 00560250/2011	2011	020201	509107630	ADRA - Águas da Região de Aveiro, S.A.	28,51
FACT.: 00560995/2011	2011	020201	509107630	ADRA - Águas da Região de Aveiro, S.A.	384,89
FACT.: 00560996/2011	2011	020201	509107630	ADRA - Águas da Região de Aveiro, S.A.	76,87
FACT.: 00561036/2011	2011	020201	509107630	ADRA - Águas da Região de Aveiro, S.A.	21,19
FACT.: 00561089/2011	2011	020201	509107630	ADRA - Águas da Região de Aveiro, S.A.	36,40
FACT.: 00561746/2011	2011	020201	509107630	ADRA - Águas da Região de Aveiro, S.A.	60,12
FACT.: 00561885/2011	2011	020201	509107630	ADRA - Águas da Região de Aveiro, S.A.	26,01
FACT.: 00562132/2011	2011	020201	509107630	ADRA - Águas da Região de Aveiro, S.A.	26,01
FACT.: 00562179/2011	2011	020201	509107630	ADRA - Águas da Região de Aveiro, S.A.	62,70
FACT.: 00562196/2011	2011	020201	509107630	ADRA - Águas da Região de Aveiro, S.A.	26,01
FACT.: 00562506/2011	2011	020201	509107630	ADRA - Águas da Região de Aveiro, S.A.	25,34
FACT.: 00562507/2011	2011	020201	509107630	ADRA - Águas da Região de Aveiro, S.A.	20,77
FACT.: 00562508/2011	2011	020201	509107630	ADRA - Águas da Região de Aveiro, S.A.	24,43
FACT.: 00562509/2011	2011	020201	509107630	ADRA - Águas da Região de Aveiro, S.A.	25,34
FACT.: 00562511/2011	2011	020201	509107630	ADRA - Águas da Região de Aveiro, S.A.	24,43
FACT.: 00562579/2011	2011	020201	509107630	ADRA - Águas da Região de Aveiro, S.A.	52,11
FACT.: 00563083/2011	2011	020201	509107630	ADRA - Águas da Região de Aveiro, S.A.	171,45
FACT.: 00563084/2011	2011	020201	509107630	ADRA - Águas da Região de Aveiro, S.A.	26,01
FACT.: 00563085/2011	2011	020201	509107630	ADRA - Águas da Região de Aveiro, S.A.	48,43
FACT.: 00563086/2011	2011	020201	509107630	ADRA - Águas da Região de Aveiro, S.A.	7,42
FACT.: 00563235/2011	2011	020201	509107630	ADRA - Águas da Região de Aveiro, S.A.	143,39
FACT.: 00563423/2011	2011	020201	509107630	ADRA - Águas da Região de Aveiro, S.A.	382,46
FACT.: 00563424/2011	2011	020201	509107630	ADRA - Águas da Região de Aveiro, S.A.	61,79
FACT.: 00563590/2011	2011	020201	509107630	ADRA - Águas da Região de Aveiro, S.A.	58,12
FACT.: 00564391/2011	2011	020201	509107630	ADRA - Águas da Região de Aveiro, S.A.	123,47
FACT.: 00565360/2011	2011	020201	509107630	ADRA - Águas da Região de Aveiro, S.A.	27,59

CÂMARA MUNICIPAL DE AVEIRO

Mapa auxiliar para declaração de pagamentos em atraso à data de 31-12-2011

ID	Ano da Div.	Class. Económica	Fornecedor		Valor
			NIF	Nome	
FACT.: 00565462/2011	2011	020201	509107630	ADRA - Águas da Região de Aveiro, S.A.	58,05
FACT.: 00565578/2011	2011	020201	509107630	ADRA - Águas da Região de Aveiro, S.A.	99,98
FACT.: 00565622/2011	2011	020201	509107630	ADRA - Águas da Região de Aveiro, S.A.	30,35
FACT.: 00565846/2011	2011	020201	509107630	ADRA - Águas da Região de Aveiro, S.A.	58,05
FACT.: 00566050/2011	2011	020201	509107630	ADRA - Águas da Região de Aveiro, S.A.	26,81
FACT.: 00566052/2011	2011	020201	509107630	ADRA - Águas da Região de Aveiro, S.A.	63,66
FACT.: 00566264/2011	2011	020201	509107630	ADRA - Águas da Região de Aveiro, S.A.	58,05
FACT.: 00566267/2011	2011	020201	509107630	ADRA - Águas da Região de Aveiro, S.A.	58,05
FACT.: 00566512/2011	2011	020201	509107630	ADRA - Águas da Região de Aveiro, S.A.	26,81
FACT.: 00566521/2011	2011	020201	509107630	ADRA - Águas da Região de Aveiro, S.A.	26,81
FACT.: 00567078/2011	2011	020201	509107630	ADRA - Águas da Região de Aveiro, S.A.	26,81
FACT.: 00567294/2011	2011	020201	509107630	ADRA - Águas da Região de Aveiro, S.A.	26,01
FACT.: 00567336/2011	2011	020201	509107630	ADRA - Águas da Região de Aveiro, S.A.	29,66
FACT.: 00568213/2011	2011	020201	509107630	ADRA - Águas da Região de Aveiro, S.A.	65,54
FACT.: 00568222/2011	2011	020201	509107630	ADRA - Águas da Região de Aveiro, S.A.	103,72
FACT.: 00568528/2011	2011	020201	509107630	ADRA - Águas da Região de Aveiro, S.A.	26,01
FACT.: 00568542/2011	2011	020201	509107630	ADRA - Águas da Região de Aveiro, S.A.	77,69
FACT.: 00568973/2011	2011	020201	509107630	ADRA - Águas da Região de Aveiro, S.A.	6,12
FACT.: 00568987/2011	2011	020201	509107630	ADRA - Águas da Região de Aveiro, S.A.	7,82
FACT.: 201100482774/2011	2011	020201	509107630	ADRA - Águas da Região de Aveiro, S.A.	30,26
FACT.: 201100483452/2011	2011	020201	509107630	ADRA - Águas da Região de Aveiro, S.A.	53,97
FACT.: 201100487547/2011	2011	020201	509107630	ADRA - Águas da Região de Aveiro, S.A.	42,74
FACT.: 201100495940/2011	2011	020201	509107630	ADRA - Águas da Região de Aveiro, S.A.	20,19
FACT.: 201100554624/2011	2011	020201	509107630	ADRA - Águas da Região de Aveiro, S.A.	27,60
FACT.: 201100556894/2011	2011	020201	509107630	ADRA - Águas da Região de Aveiro, S.A.	24,79
FACT.: 201100557656/2011	2011	020201	509107630	ADRA - Águas da Região de Aveiro, S.A.	56,11
FACT.: 201100559591/2011	2011	020201	509107630	ADRA - Águas da Região de Aveiro, S.A.	21,98
FACT.: 201100559834/2011	2011	020201	509107630	ADRA - Águas da Região de Aveiro, S.A.	29,00
FACT.: 201100566489/2011	2011	020201	509107630	ADRA - Águas da Região de Aveiro, S.A.	24,43
FACT.: 201100567081/2011	2011	020201	509107630	ADRA - Águas da Região de Aveiro, S.A.	26,81
FACT.: 201100567327/2011	2011	020201	509107630	ADRA - Águas da Região de Aveiro, S.A.	26,01
FACT.: 201100568780/2011	2011	020201	509107630	ADRA - Águas da Região de Aveiro, S.A.	24,19
FACT.: 00569535/2011	2011	020201	509107630	ADRA - Águas da Região de Aveiro, S.A.	127,55
FACT.: 00569617/2011	2011	020201	509107630	ADRA - Águas da Região de Aveiro, S.A.	61,79
FACT.: 00573888/2011	2011	020201	509107630	ADRA - Águas da Região de Aveiro, S.A.	102,90
FACT.: 00574004/2011	2011	020201	509107630	ADRA - Águas da Região de Aveiro, S.A.	57,19
FACT.: 00575157/2011	2011	020201	509107630	ADRA - Águas da Região de Aveiro, S.A.	61,79
FACT.: 005754664/2011	2011	020201	509107630	ADRA - Águas da Região de Aveiro, S.A.	40,39
FACT.: 00575748/2011	2011	020201	509107630	ADRA - Águas da Região de Aveiro, S.A.	17,00
FACT.: 00576437/2011	2011	020201	509107630	ADRA - Águas da Região de Aveiro, S.A.	24,83
FACT.: 00576474/2011	2011	020201	509107630	ADRA - Águas da Região de Aveiro, S.A.	24,43
FACT.: 00576507/2011	2011	020201	509107630	ADRA - Águas da Região de Aveiro, S.A.	58,05
FACT.: 00576508/2011	2011	020201	509107630	ADRA - Águas da Região de Aveiro, S.A.	24,43
FACT.: 00577211/2011	2011	020201	509107630	ADRA - Águas da Região de Aveiro, S.A.	33,11
FACT.: 00577213/2011	2011	020201	509107630	ADRA - Águas da Região de Aveiro, S.A.	52,75
FACT.: 00577515/2011	2011	020201	509107630	ADRA - Águas da Região de Aveiro, S.A.	56,11
FACT.: 00577517/2011	2011	020201	509107630	ADRA - Águas da Região de Aveiro, S.A.	56,11
FACT.: 00577914/2011	2011	020201	509107630	ADRA - Águas da Região de Aveiro, S.A.	52,75

CÂMARA MUNICIPAL DE AVEIRO

Mapa auxiliar para declaração de pagamentos em atraso à data de 31-12-2011

ID	Ano da Div.	Class. Económica	Fornecedor		Valor
			NIF	Nome	
FACT.: 00577924/2011	2011	020201	509107630	ADRA - Águas da Região de Aveiro, S.A.	26,01
FACT.: 00577925/2011	2011	020201	509107630	ADRA - Águas da Região de Aveiro, S.A.	6,51
FACT.: 00577926/2011	2011	020201	509107630	ADRA - Águas da Região de Aveiro, S.A.	61,79
FACT.: 00577980/2011	2011	020201	509107630	ADRA - Águas da Região de Aveiro, S.A.	10,20
FACT.: 00578024/2011	2011	020201	509107630	ADRA - Águas da Região de Aveiro, S.A.	25,74
FACT.: 00578354/2011	2011	020201	509107630	ADRA - Águas da Região de Aveiro, S.A.	21,15
FACT.: 00578366/2011	2011	020201	509107630	ADRA - Águas da Região de Aveiro, S.A.	21,15
FACT.: 00578489/2011	2011	020201	509107630	ADRA - Águas da Região de Aveiro, S.A.	56,11
FACT.: 00578490/2011	2011	020201	509107630	ADRA - Águas da Região de Aveiro, S.A.	56,11
FACT.: 00578491/2011	2011	020201	509107630	ADRA - Águas da Região de Aveiro, S.A.	9,20
FACT.: 00578492/2011	2011	020201	509107630	ADRA - Águas da Região de Aveiro, S.A.	56,11
FACT.: 00578641/2011	2011	020201	509107630	ADRA - Águas da Região de Aveiro, S.A.	62,70
FACT.: 00578642/2011	2011	020201	509107630	ADRA - Águas da Região de Aveiro, S.A.	61,79
FACT.: 00578643/2011	2011	020201	509107630	ADRA - Águas da Região de Aveiro, S.A.	12,89
FACT.: 00578679/2011	2011	020201	509107630	ADRA - Águas da Região de Aveiro, S.A.	26,66
FACT.: 00578944/2011	2011	020201	509107630	ADRA - Águas da Região de Aveiro, S.A.	87,44
FACT.: 00578950/2011	2011	020201	509107630	ADRA - Águas da Região de Aveiro, S.A.	46,24
FACT.: 00578971/2011	2011	020201	509107630	ADRA - Águas da Região de Aveiro, S.A.	88,52
FACT.: 00578998/2011	2011	020201	509107630	ADRA - Águas da Região de Aveiro, S.A.	35,42
FACT.: 00579000/2011	2011	020201	509107630	ADRA - Águas da Região de Aveiro, S.A.	61,79
FACT.: 00579003/2011	2011	020201	509107630	ADRA - Águas da Região de Aveiro, S.A.	308,71
FACT.: 00579015/2011	2011	020201	509107630	ADRA - Águas da Região de Aveiro, S.A.	26,66
FACT.: 00579071/2011	2011	020201	509107630	ADRA - Águas da Região de Aveiro, S.A.	13,62
FACT.: 00579287/2011	2011	020201	509107630	ADRA - Águas da Região de Aveiro, S.A.	6,12
FACT.: 00579289/2011	2011	020201	509107630	ADRA - Águas da Região de Aveiro, S.A.	24,43
FACT.: 00579292/2011	2011	020201	509107630	ADRA - Águas da Região de Aveiro, S.A.	66,26
FACT.: 00579293/2011	2011	020201	509107630	ADRA - Águas da Região de Aveiro, S.A.	58,05
FACT.: 00579442/2011	2011	020201	509107630	ADRA - Águas da Região de Aveiro, S.A.	54,30
FACT.: 00579739/2011	2011	020201	509107630	ADRA - Águas da Região de Aveiro, S.A.	58,11
FACT.: 00580050/2011	2011	020201	509107630	ADRA - Águas da Região de Aveiro, S.A.	44,08
FACT.: 00580051/2011	2011	020201	509107630	ADRA - Águas da Região de Aveiro, S.A.	6,51
FACT.: 00580100/2011	2011	020201	509107630	ADRA - Águas da Região de Aveiro, S.A.	34,93
FACT.: 00580166/2011	2011	020201	509107630	ADRA - Águas da Região de Aveiro, S.A.	9,57
FACT.: 00580273/2011	2011	020201	509107630	ADRA - Águas da Região de Aveiro, S.A.	48,69
FACT.: 00580969/2011	2011	020201	509107630	ADRA - Águas da Região de Aveiro, S.A.	61,79
FACT.: 00582036/2011	2011	020201	509107630	ADRA - Águas da Região de Aveiro, S.A.	55,88
FACT.: 00582217/2011	2011	020201	509107630	ADRA - Águas da Região de Aveiro, S.A.	58,05
FACT.: 00582752/2011	2011	020201	509107630	ADRA - Águas da Região de Aveiro, S.A.	63,66
FACT.: 00582761/2011	2011	020201	509107630	ADRA - Águas da Região de Aveiro, S.A.	26,01
FACT.: 00582811/2011	2011	020201	509107630	ADRA - Águas da Região de Aveiro, S.A.	61,43
FACT.: 00592199/2011	2011	020201	509107630	ADRA - Águas da Região de Aveiro, S.A.	362,23
FACT.: 00605895/2011	2011	020201	509107630	ADRA - Águas da Região de Aveiro, S.A.	61,79
FACT.: 00605896/2011	2011	020201	509107630	ADRA - Águas da Região de Aveiro, S.A.	30,67
FACT.: 00605897/2011	2011	020201	509107630	ADRA - Águas da Região de Aveiro, S.A.	149,84
FACT.: 00605899/2011	2011	020201	509107630	ADRA - Águas da Região de Aveiro, S.A.	140,40
FACT.: 00615855/2011	2011	020201	509107630	ADRA - Águas da Região de Aveiro, S.A.	26,85
FACT.: 201100569597/2011	2011	020201	509107630	ADRA - Águas da Região de Aveiro, S.A.	16,20
FACT.: 201100577916/2011	2011	020201	509107630	ADRA - Águas da Região de Aveiro, S.A.	44,09

CÂMARA MUNICIPAL DE AVEIRO

Mapa auxiliar para declaração de pagamentos em atraso à data de 31-12-2011

ID	Ano da Div.	Class. Económica	Fornecedor		Valor
			NIF	Nome	
FACT.: 201100578497/2011	2011	020201	509107630	ADRA - Águas da Região de Aveiro, S.A.	29,87
FACT.: 201100578499/2011	2011	020201	509107630	ADRA - Águas da Região de Aveiro, S.A.	190,24
FACT.: 201100578511/2011	2011	020201	509107630	ADRA - Águas da Região de Aveiro, S.A.	70,96
FACT.: 00586750/2011	2011	020201	509107630	ADRA - Águas da Região de Aveiro, S.A.	65,54
FACT.: 00587124/2011	2011	020201	509107630	ADRA - Águas da Região de Aveiro, S.A.	26,01
FACT.: 00587707/2011	2011	020201	509107630	ADRA - Águas da Região de Aveiro, S.A.	27,59
FACT.: 00587728/2011	2011	020201	509107630	ADRA - Águas da Região de Aveiro, S.A.	65,43
FACT.: 00587902/2011	2011	020201	509107630	ADRA - Águas da Região de Aveiro, S.A.	61,79
FACT.: 00588283/2011	2011	020201	509107630	ADRA - Águas da Região de Aveiro, S.A.	6,12
FACT.: 00588589/2011	2011	020201	509107630	ADRA - Águas da Região de Aveiro, S.A.	27,59
FACT.: 00588886/2011	2011	020201	509107630	ADRA - Águas da Região de Aveiro, S.A.	27,59
FACT.: 00588894/2011	2011	020201	509107630	ADRA - Águas da Região de Aveiro, S.A.	33,23
FACT.: 00588895/2011	2011	020201	509107630	ADRA - Águas da Região de Aveiro, S.A.	26,01
FACT.: 00589061/2011	2011	020201	509107630	ADRA - Águas da Região de Aveiro, S.A.	56,11
FACT.: 00589578/2011	2011	020201	509107630	ADRA - Águas da Região de Aveiro, S.A.	59,97
FACT.: 00589645/2011	2011	020201	509107630	ADRA - Águas da Região de Aveiro, S.A.	26,01
FACT.: 00589950/2011	2011	020201	509107630	ADRA - Águas da Região de Aveiro, S.A.	26,67
FACT.: 00590006/2011	2011	020201	509107630	ADRA - Águas da Região de Aveiro, S.A.	59,49
FACT.: 00590156/2011	2011	020201	509107630	ADRA - Águas da Região de Aveiro, S.A.	22,08
FACT.: 00590246/2011	2011	020201	509107630	ADRA - Águas da Região de Aveiro, S.A.	54,10
FACT.: 00591132/2011	2011	020201	509107630	ADRA - Águas da Região de Aveiro, S.A.	71,16
FACT.: 00591883/2011	2011	020201	509107630	ADRA - Águas da Região de Aveiro, S.A.	9,53
FACT.: 00591887/2011	2011	020201	509107630	ADRA - Águas da Região de Aveiro, S.A.	7,89
FACT.: 00592453/2011	2011	020201	509107630	ADRA - Águas da Região de Aveiro, S.A.	26,01
FACT.: 00592553/2011	2011	020201	509107630	ADRA - Águas da Região de Aveiro, S.A.	48,69
FACT.: 00592850/2011	2011	020201	509107630	ADRA - Águas da Região de Aveiro, S.A.	32,40
FACT.: 00593003/2011	2011	020201	509107630	ADRA - Águas da Região de Aveiro, S.A.	25,73
FACT.: 00593365/2011	2011	020201	509107630	ADRA - Águas da Região de Aveiro, S.A.	24,83
FACT.: 00593720/2011	2011	020201	509107630	ADRA - Águas da Região de Aveiro, S.A.	9,21
FACT.: 00594011/2011	2011	020201	509107630	ADRA - Águas da Região de Aveiro, S.A.	26,68
FACT.: 00594012/2011	2011	020201	509107630	ADRA - Águas da Região de Aveiro, S.A.	26,68
FACT.: 00594013/2011	2011	020201	509107630	ADRA - Águas da Região de Aveiro, S.A.	26,68
FACT.: 00594026/2011	2011	020201	509107630	ADRA - Águas da Região de Aveiro, S.A.	34,94
FACT.: 00594743/2011	2011	020201	509107630	ADRA - Águas da Região de Aveiro, S.A.	24,83
FACT.: 00595172/2011	2011	020201	509107630	ADRA - Águas da Região de Aveiro, S.A.	19,83
FACT.: 201100586501/2011	2011	020201	509107630	ADRA - Águas da Região de Aveiro, S.A.	26,01
FACT.: 201100593194/2011	2011	020201	509107630	ADRA - Águas da Região de Aveiro, S.A.	71,01
FACT.: 201120003680/2011	2011	02022599	509107630	ADRA - Águas da Região de Aveiro, S.A.	209,74
FACT.: 00586815/2011	2011	020201	509107630	ADRA - Águas da Região de Aveiro, S.A.	67,26
FACT.: 00587710/2011	2011	020201	509107630	ADRA - Águas da Região de Aveiro, S.A.	28,50
FACT.: 00589060/2011	2011	020201	509107630	ADRA - Águas da Região de Aveiro, S.A.	25,75
FACT.: 0059096/2011	2011	020201	509107630	ADRA - Águas da Região de Aveiro, S.A.	19,48
FACT.: 00594073/2011	2011	020201	509107630	ADRA - Águas da Região de Aveiro, S.A.	25,27
FACT.: 00597729/2011	2011	020201	509107630	ADRA - Águas da Região de Aveiro, S.A.	69,28
FACT.: 00598072/2011	2011	020201	509107630	ADRA - Águas da Região de Aveiro, S.A.	54,30
FACT.: 00598087/2011	2011	020201	509107630	ADRA - Águas da Região de Aveiro, S.A.	59,50
FACT.: 00598088/2011	2011	020201	509107630	ADRA - Águas da Região de Aveiro, S.A.	25,75
FACT.: 00598089/2011	2011	020201	509107630	ADRA - Águas da Região de Aveiro, S.A.	233,36

CÂMARA MUNICIPAL DE AVEIRO

Mapa auxiliar para declaração de pagamentos em atraso à data de 31-12-2011

ID	Ano da Div.	Class. Económica	Fornecedor		Valor
			NIF	Nome	
FACT.: 00598090/2011	2011	020201	509107630	ADRA - Águas da Região de Aveiro, S.A.	75,58
FACT.: 00598092/2011	2011	020201	509107630	ADRA - Águas da Região de Aveiro, S.A.	65,54
FACT.: 00598093/2011	2011	020201	509107630	ADRA - Águas da Região de Aveiro, S.A.	31,74
FACT.: 00598094/2011	2011	020201	509107630	ADRA - Águas da Região de Aveiro, S.A.	25,75
FACT.: 00598095/2011	2011	020201	509107630	ADRA - Águas da Região de Aveiro, S.A.	31,12
FACT.: 00599868/2011	2011	020201	509107630	ADRA - Águas da Região de Aveiro, S.A.	93,64
FACT.: 00599869/2011	2011	020201	509107630	ADRA - Águas da Região de Aveiro, S.A.	1.072,69
FACT.: 00599870/2011	2011	020201	509107630	ADRA - Águas da Região de Aveiro, S.A.	71,93
FACT.: 00599871/2011	2011	020201	509107630	ADRA - Águas da Região de Aveiro, S.A.	21,46
FACT.: 00599872/2011	2011	020201	509107630	ADRA - Águas da Região de Aveiro, S.A.	752,20
FACT.: 00599874/2011	2011	020201	509107630	ADRA - Águas da Região de Aveiro, S.A.	38,80
FACT.: 00599875/2011	2011	020201	509107630	ADRA - Águas da Região de Aveiro, S.A.	62,51
FACT.: 00599876/2011	2011	020201	509107630	ADRA - Águas da Região de Aveiro, S.A.	40,36
FACT.: 00599932/2011	2011	020201	509107630	ADRA - Águas da Região de Aveiro, S.A.	62,21
FACT.: 00599933/2011	2011	020201	509107630	ADRA - Águas da Região de Aveiro, S.A.	21,46
FACT.: 00604479/2011	2011	020201	509107630	ADRA - Águas da Região de Aveiro, S.A.	23,91
FACT.: 00604480/2011	2011	020201	509107630	ADRA - Águas da Região de Aveiro, S.A.	1.643,72
N.CRÉD.: 00604481/2011	2011	020201	509107630	ADRA - Águas da Região de Aveiro, S.A.	-6,72
FACT.: 00605894/2011	2011	020201	509107630	ADRA - Águas da Região de Aveiro, S.A.	334,78
FACT.: 00605898/2011	2011	020201	509107630	ADRA - Águas da Região de Aveiro, S.A.	2.369,98
FACT.: 00605900/2011	2011	020201	509107630	ADRA - Águas da Região de Aveiro, S.A.	2.036,26
FACT.: 00605967/2011	2011	020201	509107630	ADRA - Águas da Região de Aveiro, S.A.	25,75
FACT.: 00605968/2011	2011	020201	509107630	ADRA - Águas da Região de Aveiro, S.A.	12,57
FACT.: 00605969/2011	2011	020201	509107630	ADRA - Águas da Região de Aveiro, S.A.	54,48
FACT.: 00605970/2011	2011	020201	509107630	ADRA - Águas da Região de Aveiro, S.A.	10,03
FACT.: 0064477/2011	2011	020201	509107630	ADRA - Águas da Região de Aveiro, S.A.	7,90
FACT.: 00614329/2011	2011	020201	509107630	ADRA - Águas da Região de Aveiro, S.A.	24,43
FACT.: 201120004725/2011	2011	02022599	509107630	ADRA - Águas da Região de Aveiro, S.A.	125,46
FACT.: 201100667915/2011	2011	020201	509107630	ADRA - Águas da Região de Aveiro, S.A.	28,51
FACT.: 201100668967/2011	2011	020201	509107630	ADRA - Águas da Região de Aveiro, S.A.	64,13
FACT.: 201100670060/2011	2011	020201	509107630	ADRA - Águas da Região de Aveiro, S.A.	38,55
FACT.: 201100670333/2011	2011	020201	509107630	ADRA - Águas da Região de Aveiro, S.A.	28,51
FACT.: 201100670687/2011	2011	020201	509107630	ADRA - Águas da Região de Aveiro, S.A.	62,13
FACT.: 201100671392/2011	2011	020201	509107630	ADRA - Águas da Região de Aveiro, S.A.	29,44
FACT.: 201100673181/2011	2011	020201	509107630	ADRA - Águas da Região de Aveiro, S.A.	27,60
FACT.: 201100673287/2011	2011	020201	509107630	ADRA - Águas da Região de Aveiro, S.A.	28,08
FACT.: 201100673697/2011	2011	020201	509107630	ADRA - Águas da Região de Aveiro, S.A.	69,50
FACT.: 201100673705/2011	2011	020201	509107630	ADRA - Águas da Região de Aveiro, S.A.	68,13
FACT.: 201100674277/2011	2011	020201	509107630	ADRA - Águas da Região de Aveiro, S.A.	23,66
FACT.: 201100674316/2011	2011	020201	509107630	ADRA - Águas da Região de Aveiro, S.A.	64,13
FACT.: 201100675456/2011	2011	020201	509107630	ADRA - Águas da Região de Aveiro, S.A.	29,44
FACT.: 201100675478/2011	2011	020201	509107630	ADRA - Águas da Região de Aveiro, S.A.	250,71
FACT.: 201100675515/2011	2011	020201	509107630	ADRA - Águas da Região de Aveiro, S.A.	21,81
FACT.: 201100675764/2011	2011	020201	509107630	ADRA - Águas da Região de Aveiro, S.A.	38,55
FACT.: 201100675767/2011	2011	020201	509107630	ADRA - Águas da Região de Aveiro, S.A.	19,03
FACT.: 201100675811/2011	2011	020201	509107630	ADRA - Águas da Região de Aveiro, S.A.	19,64
FACT.: 201100675872/2011	2011	020201	509107630	ADRA - Águas da Região de Aveiro, S.A.	64,13
FACT.: 201100676178/2011	2011	020201	509107630	ADRA - Águas da Região de Aveiro, S.A.	29,44

CÂMARA MUNICIPAL DE AVEIRO

Mapa auxiliar para declaração de pagamentos em atraso à data de 31-12-2011

ID	Ano da Div.	Class. Económica	Fornecedor		Valor
			NIF	Nome	
FACT.: 201100676266/2011	2011	020201	509107630	ADRA - Águas da Região de Aveiro, S.A.	40,72
FACT.: 201100676426/2011	2011	020201	509107630	ADRA - Águas da Região de Aveiro, S.A.	57,00
FACT.: 201100676519/2011	2011	020201	509107630	ADRA - Águas da Região de Aveiro, S.A.	27,60
FACT.: 201100676631/2011	2011	020201	509107630	ADRA - Águas da Região de Aveiro, S.A.	26,38
FACT.: 201100676774/2011	2011	020201	509107630	ADRA - Águas da Região de Aveiro, S.A.	21,28
FACT.: 201100676982/2011	2011	020201	509107630	ADRA - Águas da Região de Aveiro, S.A.	73,25
FACT.: 201100676983/2011	2011	020201	509107630	ADRA - Águas da Região de Aveiro, S.A.	38,55
FACT.: 201100677377/2011	2011	020201	509107630	ADRA - Águas da Região de Aveiro, S.A.	57,08
FACT.: 201100677395/2011	2011	020201	509107630	ADRA - Águas da Região de Aveiro, S.A.	23,65
FACT.: 201100677404/2011	2011	020201	509107630	ADRA - Águas da Região de Aveiro, S.A.	23,65
FACT.: 201100678725/2011	2011	020201	509107630	ADRA - Águas da Região de Aveiro, S.A.	56,18
FACT.: 201100679105/2011	2011	020201	509107630	ADRA - Águas da Região de Aveiro, S.A.	62,55
FACT.: 201100679208/2011	2011	020201	509107630	ADRA - Águas da Região de Aveiro, S.A.	23,66
FACT.: 2011678848/2011	2011	020201	509107630	ADRA - Águas da Região de Aveiro, S.A.	56,18
FACT.: 201100680757/2011	2011	020201	509107630	ADRA - Águas da Região de Aveiro, S.A.	25,75
FACT.: 201100681773/2011	2011	020201	509107630	ADRA - Águas da Região de Aveiro, S.A.	19,03
FACT.: 201100681863/2011	2011	020201	509107630	ADRA - Águas da Região de Aveiro, S.A.	28,51
FACT.: 201100682236/2011	2011	020201	509107630	ADRA - Águas da Região de Aveiro, S.A.	70,96
FACT.: 201100682913/2011	2011	020201	509107630	ADRA - Águas da Região de Aveiro, S.A.	20,49
FACT.: 201100683303/2011	2011	020201	509107630	ADRA - Águas da Região de Aveiro, S.A.	94,67
FACT.: 201100683359/2011	2011	020201	509107630	ADRA - Águas da Região de Aveiro, S.A.	23,65
FACT.: 201100683373/2011	2011	020201	509107630	ADRA - Águas da Região de Aveiro, S.A.	70,84
FACT.: 201100683769/2011	2011	020201	509107630	ADRA - Águas da Região de Aveiro, S.A.	6,83
FACT.: 201100683783/2011	2011	020201	509107630	ADRA - Águas da Região de Aveiro, S.A.	5,13
FACT.: 201100683921/2011	2011	020201	509107630	ADRA - Águas da Região de Aveiro, S.A.	120,04
FACT.: 201100687679/2011	2011	020201	509107630	ADRA - Águas da Região de Aveiro, S.A.	744,69
FACT.: 201100688129/2011	2011	020201	509107630	ADRA - Águas da Região de Aveiro, S.A.	23,65
FACT.: 201100689077/2011	2011	020201	509107630	ADRA - Águas da Região de Aveiro, S.A.	40,05
FACT.: 201100689229/2011	2011	020201	509107630	ADRA - Águas da Região de Aveiro, S.A.	22,07
FACT.: 201100689330/2011	2011	020201	509107630	ADRA - Águas da Região de Aveiro, S.A.	48,13
FACT.: 201100689374/2011	2011	020201	509107630	ADRA - Águas da Região de Aveiro, S.A.	20,58
FACT.: 201100689799/2011	2011	020201	509107630	ADRA - Águas da Região de Aveiro, S.A.	29,24
FACT.: 201100690110/2011	2011	020201	509107630	ADRA - Águas da Região de Aveiro, S.A.	35,12
FACT.: 201100690535/2011	2011	020201	509107630	ADRA - Águas da Região de Aveiro, S.A.	23,65
FACT.: 201100690536/2011	2011	020201	509107630	ADRA - Águas da Região de Aveiro, S.A.	5,91
FACT.: 201100691116/2011	2011	020201	509107630	ADRA - Águas da Região de Aveiro, S.A.	78,06
FACT.: 201100691384/2011	2011	020201	509107630	ADRA - Águas da Região de Aveiro, S.A.	62,13
FACT.: 201100691385/2011	2011	020201	509107630	ADRA - Águas da Região de Aveiro, S.A.	12,93
FACT.: 201100691901/2011	2011	020201	509107630	ADRA - Águas da Região de Aveiro, S.A.	27,30
FACT.: 201100691902/2011	2011	020201	509107630	ADRA - Águas da Região de Aveiro, S.A.	23,65
FACT.: 201100691946/2011	2011	020201	509107630	ADRA - Águas da Região de Aveiro, S.A.	64,13
FACT.: 201100691947/2011	2011	020201	509107630	ADRA - Águas da Região de Aveiro, S.A.	623,90
FACT.: 201100691948/2011	2011	020201	509107630	ADRA - Águas da Região de Aveiro, S.A.	64,13
FACT.: 201100692601/2011	2011	020201	509107630	ADRA - Águas da Região de Aveiro, S.A.	56,17
FACT.: 201100692602/2011	2011	020201	509107630	ADRA - Águas da Região de Aveiro, S.A.	56,17
FACT.: 201100692770/2011	2011	020201	509107630	ADRA - Águas da Região de Aveiro, S.A.	60,13
FACT.: 201100692864/2011	2011	020201	509107630	ADRA - Águas da Região de Aveiro, S.A.	64,36
FACT.: 201100692866/2011	2011	020201	509107630	ADRA - Águas da Região de Aveiro, S.A.	44,40

CÂMARA MUNICIPAL DE AVEIRO

Mapa auxiliar para declaração de pagamentos em atraso à data de 31-12-2011

ID	Ano da Div.	Class. Económica	Fornecedor		Valor
			NIF	Nome	
FACT.: 201100692889/2011	2011	020201	509107630	ADRA - Águas da Região de Aveiro, S.A.	21,28
FACT.: 201100692900/2011	2011	020201	509107630	ADRA - Águas da Região de Aveiro, S.A.	21,28
FACT.: 201100693203/2011	2011	020201	509107630	ADRA - Águas da Região de Aveiro, S.A.	346,46
FACT.: 201100693204/2011	2011	020201	509107630	ADRA - Águas da Região de Aveiro, S.A.	56,18
FACT.: 201100693306/2011	2011	020201	509107630	ADRA - Águas da Região de Aveiro, S.A.	21,28
N.CRÉD.: 201100446506/2011	2011	020201	509107630	ADRA - Águas da Região de Aveiro, S.A.	-198,05
N.CRÉD.: 201100447327/2011	2011	020201	509107630	ADRA - Águas da Região de Aveiro, S.A.	-35,40
FACT.: 201100694571/2011	2011	020201	509107630	ADRA - Águas da Região de Aveiro, S.A.	129,71
FACT.: 201100695822/2011	2011	020201	509107630	ADRA - Águas da Região de Aveiro, S.A.	9,86
FACT.: 201100695847/2011	2011	020201	509107630	ADRA - Águas da Região de Aveiro, S.A.	27,15
FACT.: 201100695869/2011	2011	020201	509107630	ADRA - Águas da Região de Aveiro, S.A.	28,95
FACT.: 201100696298/2011	2011	020201	509107630	ADRA - Águas da Região de Aveiro, S.A.	246,03
FACT.: 201100696380/2011	2011	020201	509107630	ADRA - Águas da Região de Aveiro, S.A.	257,57
FACT.: 201100701773/2011	2011	020201	509107630	ADRA - Águas da Região de Aveiro, S.A.	56,18
N.CRÉD.: 201101169505/2011	2011	020201	509107630	ADRA - Águas da Região de Aveiro, S.A.	-24,43
FACT.: 201100703057/2011	2011	020201	509107630	ADRA - Águas da Região de Aveiro, S.A.	63,45
FACT.: 201100703096/2011	2011	020201	509107630	ADRA - Águas da Região de Aveiro, S.A.	30,92
FACT.: 201100703251/2011	2011	020201	509107630	ADRA - Águas da Região de Aveiro, S.A.	18,41
FACT.: 201100703355/2011	2011	020201	509107630	ADRA - Águas da Região de Aveiro, S.A.	494,99
FACT.: 201100703644/2011	2011	020201	509107630	ADRA - Águas da Região de Aveiro, S.A.	76,49
FACT.: 201100703646/2011	2011	020201	509107630	ADRA - Águas da Região de Aveiro, S.A.	23,65
FACT.: 201100703693/2011	2011	020201	509107630	ADRA - Águas da Região de Aveiro, S.A.	26,38
FACT.: 201100704159/2011	2011	020201	509107630	ADRA - Águas da Região de Aveiro, S.A.	161,73
FACT.: 201100704160/2011	2011	020201	509107630	ADRA - Águas da Região de Aveiro, S.A.	798,39
FACT.: 201100704163/2011	2011	020201	509107630	ADRA - Águas da Região de Aveiro, S.A.	224,05
FACT.: 201100704164/2011	2011	020201	509107630	ADRA - Águas da Região de Aveiro, S.A.	65,30
FACT.: 201100704172/2011	2011	020201	509107630	ADRA - Águas da Região de Aveiro, S.A.	31,38
FACT.: 201100704727/2011	2011	020201	509107630	ADRA - Águas da Região de Aveiro, S.A.	30,35
FACT.: 201100704925/2011	2011	020201	509107630	ADRA - Águas da Região de Aveiro, S.A.	30,35
FACT.: 201100705337/2011	2011	020201	509107630	ADRA - Águas da Região de Aveiro, S.A.	34,04
FACT.: 201100705605/2011	2011	020201	509107630	ADRA - Águas da Região de Aveiro, S.A.	30,35
FACT.: 201100705606/2011	2011	020201	509107630	ADRA - Águas da Região de Aveiro, S.A.	30,35
FACT.: 201100705815/2011	2011	020201	509107630	ADRA - Águas da Região de Aveiro, S.A.	56,18
FACT.: 201100705863/2011	2011	020201	509107630	ADRA - Águas da Região de Aveiro, S.A.	18,41
FACT.: 201100706057/2011	2011	020201	509107630	ADRA - Águas da Região de Aveiro, S.A.	11,50
FACT.: 201100706180/2011	2011	020201	509107630	ADRA - Águas da Região de Aveiro, S.A.	50,56
FACT.: 201100706618/2011	2011	020201	509107630	ADRA - Águas da Região de Aveiro, S.A.	36,72
FACT.: 201100706680/2011	2011	020201	509107630	ADRA - Águas da Região de Aveiro, S.A.	41,71
FACT.: 201100707011/2011	2011	020201	509107630	ADRA - Águas da Região de Aveiro, S.A.	28,51
FACT.: 201100707324/2011	2011	020201	509107630	ADRA - Águas da Região de Aveiro, S.A.	16,61
FACT.: 201100707650/2011	2011	020201	509107630	ADRA - Águas da Região de Aveiro, S.A.	33,55
FACT.: 201100707651/2011	2011	020201	509107630	ADRA - Águas da Região de Aveiro, S.A.	33,55
FACT.: 201100707828/2011	2011	020201	509107630	ADRA - Águas da Região de Aveiro, S.A.	52,43
FACT.: 201100707889/2011	2011	020201	509107630	ADRA - Águas da Região de Aveiro, S.A.	51,30
FACT.: 201100708666/2011	2011	020201	509107630	ADRA - Águas da Região de Aveiro, S.A.	30,35
FACT.: 201100709158/2011	2011	020201	509107630	ADRA - Águas da Região de Aveiro, S.A.	65,54
FACT.: 201100709344/2011	2011	020201	509107630	ADRA - Águas da Região de Aveiro, S.A.	11,18
FACT.: 201100710111/2011	2011	020201	509107630	ADRA - Águas da Região de Aveiro, S.A.	23,65

CÂMARA MUNICIPAL DE AVEIRO

Mapa auxiliar para declaração de pagamentos em atraso à data de 31-12-2011

ID	Ano da Div.	Class. Económica	Fornecedor		Valor
			NIF	Nome	
FACT.: 201100710201/2011	2011	020201	509107630	ADRA - Águas da Região de Aveiro, S.A.	5,91
FACT.: 201100710486/2011	2011	020201	509107630	ADRA - Águas da Região de Aveiro, S.A.	93,53
FACT.: 201100711008/2011	2011	020201	509107630	ADRA - Águas da Região de Aveiro, S.A.	56,18
FACT.: 201100711009/2011	2011	020201	509107630	ADRA - Águas da Região de Aveiro, S.A.	23,65
FACT.: 201100711569/2011	2011	020201	509107630	ADRA - Águas da Região de Aveiro, S.A.	26,38
FACT.: 201100711629/2011	2011	020201	509107630	ADRA - Águas da Região de Aveiro, S.A.	23,66
FACT.: 201100711838/2011	2011	020201	509107630	ADRA - Águas da Região de Aveiro, S.A.	54,30
FACT.: 201100711846/2011	2011	020201	509107630	ADRA - Águas da Região de Aveiro, S.A.	33,69
FACT.: 201100712076/2011	2011	020201	509107630	ADRA - Águas da Região de Aveiro, S.A.	23,65
FACT.: 201100712079/2011	2011	020201	509107630	ADRA - Águas da Região de Aveiro, S.A.	63,46
FACT.: 201100712080/2011	2011	020201	509107630	ADRA - Águas da Região de Aveiro, S.A.	56,17
FACT.: 201100712235/2011	2011	020201	509107630	ADRA - Águas da Região de Aveiro, S.A.	90,29
FACT.: 201100713171/2011	2011	020201	509107630	ADRA - Águas da Região de Aveiro, S.A.	56,18
FACT.: 201100713749/2011	2011	020201	509107630	ADRA - Águas da Região de Aveiro, S.A.	22,07
FACT.: 201100713757/2011	2011	020201	509107630	ADRA - Águas da Região de Aveiro, S.A.	22,73
FACT.: 201100713758/2011	2011	020201	509107630	ADRA - Águas da Região de Aveiro, S.A.	29,24
FACT.: 201100713837/2011	2011	020201	509107630	ADRA - Águas da Região de Aveiro, S.A.	57,09
FACT.: 201100714317/2011	2011	020201	509107630	ADRA - Águas da Região de Aveiro, S.A.	55,22
FACT.: 201100714780/2011	2011	020201	509107630	ADRA - Águas da Região de Aveiro, S.A.	31,64
FACT.: 201100714785/2011	2011	020201	509107630	ADRA - Águas da Região de Aveiro, S.A.	32,18
FACT.: 201100714931/2011	2011	020201	509107630	ADRA - Águas da Região de Aveiro, S.A.	56,18
FACT.: 201100721057/2011	2011	020201	509107630	ADRA - Águas da Região de Aveiro, S.A.	33,05
FACT.: 201100721161/2011	2011	020201	509107630	ADRA - Águas da Região de Aveiro, S.A.	29,44
FACT.: 201100721323/2011	2011	020201	509107630	ADRA - Águas da Região de Aveiro, S.A.	46,98
FACT.: 201100721324/2011	2011	020201	509107630	ADRA - Águas da Região de Aveiro, S.A.	38,31
FACT.: 201100721325/2011	2011	020201	509107630	ADRA - Águas da Região de Aveiro, S.A.	40,47
FACT.: 201100721487/2011	2011	020201	509107630	ADRA - Águas da Região de Aveiro, S.A.	29,44
FACT.: 201100721606/2011	2011	020201	509107630	ADRA - Águas da Região de Aveiro, S.A.	23,65
FACT.: 201100721607/2011	2011	020201	509107630	ADRA - Águas da Região de Aveiro, S.A.	5,91
FACT.: 201100721608/2011	2011	020201	509107630	ADRA - Águas da Região de Aveiro, S.A.	56,18
FACT.: 201100721682/2011	2011	020201	509107630	ADRA - Águas da Região de Aveiro, S.A.	79,47
FACT.: 201100721688/2011	2011	020201	509107630	ADRA - Águas da Região de Aveiro, S.A.	42,63
FACT.: 201100721814/2011	2011	020201	509107630	ADRA - Águas da Região de Aveiro, S.A.	26,88
FACT.: 201100721936/2011	2011	020201	509107630	ADRA - Águas da Região de Aveiro, S.A.	34,41
FACT.: 201100721966/2011	2011	020201	509107630	ADRA - Águas da Região de Aveiro, S.A.	23,65
FACT.: 201100721970/2011	2011	020201	509107630	ADRA - Águas da Região de Aveiro, S.A.	56,18
FACT.: 201100721977/2011	2011	020201	509107630	ADRA - Águas da Região de Aveiro, S.A.	79,51
FACT.: 201100722006/2011	2011	020201	509107630	ADRA - Águas da Região de Aveiro, S.A.	31,38
FACT.: 201100722010/2011	2011	020201	509107630	ADRA - Águas da Região de Aveiro, S.A.	280,83
FACT.: 201100722017/2011	2011	020201	509107630	ADRA - Águas da Região de Aveiro, S.A.	60,13
FACT.: 201100722292/2011	2011	020201	509107630	ADRA - Águas da Região de Aveiro, S.A.	12,54
FACT.: 201100722476/2011	2011	020201	509107630	ADRA - Águas da Região de Aveiro, S.A.	29,83
FACT.: 201100724144/2011	2011	020201	509107630	ADRA - Águas da Região de Aveiro, S.A.	62,55
FACT.: 201100724392/2011	2011	020201	509107630	ADRA - Águas da Região de Aveiro, S.A.	59,92
FACT.: 201100724468/2011	2011	020201	509107630	ADRA - Águas da Região de Aveiro, S.A.	23,65
FACT.: 201100724543/2011	2011	020201	509107630	ADRA - Águas da Região de Aveiro, S.A.	59,92
FACT.: 201100724582/2011	2011	020201	509107630	ADRA - Águas da Região de Aveiro, S.A.	65,49
FACT.: 201100724799/2011	2011	020201	509107630	ADRA - Águas da Região de Aveiro, S.A.	40,05

CÂMARA MUNICIPAL DE AVEIRO

Mapa auxiliar para declaração de pagamentos em atraso à data de 31-12-2011

ID	Ano da Div.	Class. Económica	Fornecedor		Valor
			NIF	Nome	
FACT.: 201100724801/2011	2011	020201	509107630	ADRA - Águas da Região de Aveiro, S.A.	5,91
FACT.: 201100724833/2011	2011	020201	509107630	ADRA - Águas da Região de Aveiro, S.A.	16,56
FACT.: 201100724835/2011	2011	020201	509107630	ADRA - Águas da Região de Aveiro, S.A.	46,98
FACT.: 201100724870/2011	2011	020201	509107630	ADRA - Águas da Região de Aveiro, S.A.	42,33
FACT.: 201100725182/2011	2011	020201	509107630	ADRA - Águas da Região de Aveiro, S.A.	36,70
FACT.: 201100725826/2011	2011	020201	509107630	ADRA - Águas da Região de Aveiro, S.A.	23,65
FACT.: 201100726024/2011	2011	020201	509107630	ADRA - Águas da Região de Aveiro, S.A.	16,67
FACT.: 201100726090/2011	2011	020201	509107630	ADRA - Águas da Região de Aveiro, S.A.	64,13
FACT.: 201100726091/2011	2011	020201	509107630	ADRA - Águas da Região de Aveiro, S.A.	10,53
FACT.: 201100726092/2011	2011	020201	509107630	ADRA - Águas da Região de Aveiro, S.A.	58,82
FACT.: 201100726099/2011	2011	020201	509107630	ADRA - Águas da Região de Aveiro, S.A.	28,01
FACT.: 201100726100/2011	2011	020201	509107630	ADRA - Águas da Região de Aveiro, S.A.	28,01
FACT.: 201100726101/2011	2011	020201	509107630	ADRA - Águas da Região de Aveiro, S.A.	154,64
FACT.: 201100726453/2011	2011	020201	509107630	ADRA - Águas da Região de Aveiro, S.A.	28,96
FACT.: 201100726558/2011	2011	020201	509107630	ADRA - Águas da Região de Aveiro, S.A.	57,09
FACT.: 201100726559/2011	2011	020201	509107630	ADRA - Águas da Região de Aveiro, S.A.	56,18
FACT.: 201100726560/2011	2011	020201	509107630	ADRA - Águas da Região de Aveiro, S.A.	10,47
FACT.: 201100726584/2011	2011	020201	509107630	ADRA - Águas da Região de Aveiro, S.A.	222,43
FACT.: 201100726586/2011	2011	020201	509107630	ADRA - Águas da Região de Aveiro, S.A.	55,64
FACT.: 201100726626/2011	2011	020201	509107630	ADRA - Águas da Região de Aveiro, S.A.	15,85
FACT.: 201100726644/2011	2011	020201	509107630	ADRA - Águas da Região de Aveiro, S.A.	30,04
FACT.: 201100726687/2011	2011	020201	509107630	ADRA - Águas da Região de Aveiro, S.A.	56,02
FACT.: 201100726711/2011	2011	020201	509107630	ADRA - Águas da Região de Aveiro, S.A.	165,37
FACT.: 201100726727/2011	2011	020201	509107630	ADRA - Águas da Região de Aveiro, S.A.	186,52
FACT.: 201100726728/2011	2011	020201	509107630	ADRA - Águas da Região de Aveiro, S.A.	268,19
FACT.: 201100726751/2011	2011	020201	509107630	ADRA - Águas da Região de Aveiro, S.A.	799,79
FACT.: 201100726757/2011	2011	020201	509107630	ADRA - Águas da Região de Aveiro, S.A.	228,73
FACT.: 201100726822/2011	2011	020201	509107630	ADRA - Águas da Região de Aveiro, S.A.	108,19
FACT.: 201100726823/2011	2011	020201	509107630	ADRA - Águas da Região de Aveiro, S.A.	232,95
FACT.: 201410071178/2011	2011	020201	509107630	ADRA - Águas da Região de Aveiro, S.A.	23,65
FACT.: 201100729820/2011	2011	020201	509107630	ADRA - Águas da Região de Aveiro, S.A.	11,38
FACT.: 201100730473/2011	2011	020201	509107630	ADRA - Águas da Região de Aveiro, S.A.	123,50
FACT.: 201100730474/2011	2011	020201	509107630	ADRA - Águas da Região de Aveiro, S.A.	12,17
FACT.: 201100730475/2011	2011	020201	509107630	ADRA - Águas da Região de Aveiro, S.A.	89,02
FACT.: 201100730477/2011	2011	020201	509107630	ADRA - Águas da Região de Aveiro, S.A.	86,27
FACT.: 201100730478/2011	2011	020201	509107630	ADRA - Águas da Região de Aveiro, S.A.	102,51
FACT.: 201100730479/2011	2011	020201	509107630	ADRA - Águas da Região de Aveiro, S.A.	99,52
FACT.: 201100730480/2011	2011	020201	509107630	ADRA - Águas da Região de Aveiro, S.A.	77,74
FACT.: 201100730481/2011	2011	020201	509107630	ADRA - Águas da Região de Aveiro, S.A.	829,38
FACT.: 201100730482/2011	2011	020201	509107630	ADRA - Águas da Região de Aveiro, S.A.	97,47
FACT.: 201100730484/2011	2011	020201	509107630	ADRA - Águas da Região de Aveiro, S.A.	102,01
FACT.: 201100730485/2011	2011	020201	509107630	ADRA - Águas da Região de Aveiro, S.A.	69,59
FACT.: 201100730486/2011	2011	020201	509107630	ADRA - Águas da Região de Aveiro, S.A.	223,25
FACT.: 201100730487/2011	2011	020201	509107630	ADRA - Águas da Região de Aveiro, S.A.	618,83
FACT.: 201100730488/2011	2011	020201	509107630	ADRA - Águas da Região de Aveiro, S.A.	210,43
FACT.: 201100730489/2011	2011	020201	509107630	ADRA - Águas da Região de Aveiro, S.A.	99,68
FACT.: 201100730493/2011	2011	020201	509107630	ADRA - Águas da Região de Aveiro, S.A.	10,53
FACT.: 201100730494/2011	2011	020201	509107630	ADRA - Águas da Região de Aveiro, S.A.	306,46

CÂMARA MUNICIPAL DE AVEIRO

Mapa auxiliar para declaração de pagamentos em atraso à data de 31-12-2011

ID	Ano da Div.	Class. Económica	Fornecedor		Valor
			NIF	Nome	
FACT.: 201100732020/2011	2011	020201	509107630	ADRA - Águas da Região de Aveiro, S.A.	46,46
FACT.: 201100732021/2011	2011	020201	509107630	ADRA - Águas da Região de Aveiro, S.A.	124,42
FACT.: 201100732022/2011	2011	020201	509107630	ADRA - Águas da Região de Aveiro, S.A.	847,14
FACT.: 201100732023/2011	2011	020201	509107630	ADRA - Águas da Região de Aveiro, S.A.	247,57
FACT.: 201100732024/2011	2011	020201	509107630	ADRA - Águas da Região de Aveiro, S.A.	23,65
FACT.: 201100732025/2011	2011	020201	509107630	ADRA - Águas da Região de Aveiro, S.A.	30,94
FACT.: 201100732026/2011	2011	020201	509107630	ADRA - Águas da Região de Aveiro, S.A.	23,65
FACT.: 201100732027/2011	2011	020201	509107630	ADRA - Águas da Região de Aveiro, S.A.	1.051,78
FACT.: 201100732028/2011	2011	020201	509107630	ADRA - Águas da Região de Aveiro, S.A.	1.257,69
FACT.: 201100732029/2011	2011	020201	509107630	ADRA - Águas da Região de Aveiro, S.A.	83,18
FACT.: 201100732030/2011	2011	020201	509107630	ADRA - Águas da Região de Aveiro, S.A.	303,91
FACT.: 201100732031/2011	2011	020201	509107630	ADRA - Águas da Região de Aveiro, S.A.	78,06
FACT.: 201100732032/2011	2011	020201	509107630	ADRA - Águas da Região de Aveiro, S.A.	1.846,18
N.CRÉD.: 201100732033/2011	2011	020201	509107630	ADRA - Águas da Região de Aveiro, S.A.	-145,66
FACT.: 201100732068/2011	2011	020201	509107630	ADRA - Águas da Região de Aveiro, S.A.	499,79
FACT.: 201100732069/2011	2011	020201	509107630	ADRA - Águas da Região de Aveiro, S.A.	31,85
FACT.: 201100732070/2011	2011	020201	509107630	ADRA - Águas da Região de Aveiro, S.A.	65,58
FACT.: 201100732071/2011	2011	020201	509107630	ADRA - Águas da Região de Aveiro, S.A.	40,62
FACT.: 201100732072/2011	2011	020201	509107630	ADRA - Águas da Região de Aveiro, S.A.	40,23
FACT.: 201100732186/2011	2011	020201	509107630	ADRA - Águas da Região de Aveiro, S.A.	324,69
FACT.: 201100763048/2011	2011	020201	509107630	ADRA - Águas da Região de Aveiro, S.A.	37,33
FACT.: 201100577915/2011	2011	020201	509107630	ADRA - Águas da Região de Aveiro, S.A.	41,93
N.CRÉD.: 100512015244/2011	2011	020201	509107630	ADRA - Águas da Região de Aveiro, S.A.	-98,06
FACT.: 201100576184/2011	2011	020201	509107630	ADRA - Águas da Região de Aveiro, S.A.	24,41
FACT.: 201100578498/2011	2011	020201	509107630	ADRA - Águas da Região de Aveiro, S.A.	29,87
FACT.: 201100578811/2011	2011	020201	509107630	ADRA - Águas da Região de Aveiro, S.A.	9,91
FACT.: 201100783534/2011	2011	020201	509107630	ADRA - Águas da Região de Aveiro, S.A.	23,77
FACT.: 201100783793/2011	2011	020201	509107630	ADRA - Águas da Região de Aveiro, S.A.	22,86
FACT.: 201100786556/2011	2011	020201	509107630	ADRA - Águas da Região de Aveiro, S.A.	257,05
FACT.: 201100786724/2011	2011	020201	509107630	ADRA - Águas da Região de Aveiro, S.A.	28,51
FACT.: 201100786859/2011	2011	020201	509107630	ADRA - Águas da Região de Aveiro, S.A.	18,41
FACT.: 201100787006/2011	2011	020201	509107630	ADRA - Águas da Região de Aveiro, S.A.	62,12
FACT.: 201100787082/2011	2011	020201	509107630	ADRA - Águas da Região de Aveiro, S.A.	60,13
FACT.: 201100787159/2011	2011	020201	509107630	ADRA - Águas da Região de Aveiro, S.A.	60,11
FACT.: 201100787436/2011	2011	020201	509107630	ADRA - Águas da Região de Aveiro, S.A.	36,13
FACT.: 201100787579/2011	2011	020201	509107630	ADRA - Águas da Região de Aveiro, S.A.	36,14
FACT.: 201100787581/2011	2011	020201	509107630	ADRA - Águas da Região de Aveiro, S.A.	20,58
FACT.: 201100787583/2011	2011	020201	509107630	ADRA - Águas da Região de Aveiro, S.A.	19,03
FACT.: 201100788578/2011	2011	020201	509107630	ADRA - Águas da Região de Aveiro, S.A.	28,51
FACT.: 201100789820/2011	2011	020201	509107630	ADRA - Águas da Região de Aveiro, S.A.	28,23
FACT.: 201100789979/2011	2011	020201	509107630	ADRA - Águas da Região de Aveiro, S.A.	28,51
FACT.: 201100790113/2011	2011	020201	509107630	ADRA - Águas da Região de Aveiro, S.A.	28,98
FACT.: 201100790322/2011	2011	020201	509107630	ADRA - Águas da Região de Aveiro, S.A.	27,59
FACT.: 201100791722/2011	2011	020201	509107630	ADRA - Águas da Região de Aveiro, S.A.	27,60
FACT.: 201100792355/2011	2011	020201	509107630	ADRA - Águas da Região de Aveiro, S.A.	62,60
FACT.: 201100792623/2011	2011	020201	509107630	ADRA - Águas da Região de Aveiro, S.A.	22,86
FACT.: 201100793196/2011	2011	020201	509107630	ADRA - Águas da Região de Aveiro, S.A.	58,05
FACT.: 201100793473/2011	2011	020201	509107630	ADRA - Águas da Região de Aveiro, S.A.	80,84

CÂMARA MUNICIPAL DE AVEIRO

Mapa auxiliar para declaração de pagamentos em atraso à data de 31-12-2011

ID	Ano da Div.	Class. Económica	Fornecedor		Valor
			NIF	Nome	
FACT.: 201100794089/2011	2011	020201	509107630	ADRA - Águas da Região de Aveiro, S.A.	28,51
FACT.: 201100794856/2011	2011	020201	509107630	ADRA - Águas da Região de Aveiro, S.A.	65,24
FACT.: 201100799978/2011	2011	020201	509107630	ADRA - Águas da Região de Aveiro, S.A.	27,11
FACT.: 201100800101/2011	2011	020201	509107630	ADRA - Águas da Região de Aveiro, S.A.	858,04
FACT.: 201100800103/2011	2011	020201	509107630	ADRA - Águas da Região de Aveiro, S.A.	60,18
FACT.: 201100800162/2011	2011	020201	509107630	ADRA - Águas da Região de Aveiro, S.A.	90,67
FACT.: 201100800333/2011	2011	020201	509107630	ADRA - Águas da Região de Aveiro, S.A.	228,38
FACT.: 201100800363/2011	2011	020201	509107630	ADRA - Águas da Região de Aveiro, S.A.	84,83
FACT.: 201100800820/2011	2011	020201	509107630	ADRA - Águas da Região de Aveiro, S.A.	68,65
FACT.: 201100802010/2011	2011	020201	509107630	ADRA - Águas da Região de Aveiro, S.A.	60,12
FACT.: 201100805001/2011	2011	020201	509107630	ADRA - Águas da Região de Aveiro, S.A.	32,63
FACT.: 201100805002/2011	2011	020201	509107630	ADRA - Águas da Região de Aveiro, S.A.	26,25
FACT.: 201100805177/2011	2011	020201	509107630	ADRA - Águas da Região de Aveiro, S.A.	24,43
FACT.: 201100805737/2011	2011	020201	509107630	ADRA - Águas da Região de Aveiro, S.A.	61,69
FACT.: 201100805809/2011	2011	020201	509107630	ADRA - Águas da Região de Aveiro, S.A.	98,85
FACT.: 201100806021/2011	2011	020201	509107630	ADRA - Águas da Região de Aveiro, S.A.	34,19
FACT.: 201100806025/2011	2011	020201	509107630	ADRA - Águas da Região de Aveiro, S.A.	24,43
FACT.: 201100806035/2011	2011	020201	509107630	ADRA - Águas da Região de Aveiro, S.A.	24,43
FACT.: 201100806117/2011	2011	020201	509107630	ADRA - Águas da Região de Aveiro, S.A.	22,86
FACT.: 201100806130/2011	2011	020201	509107630	ADRA - Águas da Região de Aveiro, S.A.	83,71
FACT.: 201100806468/2011	2011	020201	509107630	ADRA - Águas da Região de Aveiro, S.A.	24,43
FACT.: 201100807036/2011	2011	020201	509107630	ADRA - Águas da Região de Aveiro, S.A.	22,86
FACT.: 201100807037/2011	2011	020201	509107630	ADRA - Águas da Região de Aveiro, S.A.	5,72
FACT.: 201100807420/2011	2011	020201	509107630	ADRA - Águas da Região de Aveiro, S.A.	26,01
FACT.: 201100808748/2011	2011	020201	509107630	ADRA - Águas da Região de Aveiro, S.A.	26,81
FACT.: 201100809236/2011	2011	020201	509107630	ADRA - Águas da Região de Aveiro, S.A.	86,66
FACT.: 201100809437/2011	2011	020201	509107630	ADRA - Águas da Região de Aveiro, S.A.	7,03
FACT.: 201100810186/2011	2011	020201	509107630	ADRA - Águas da Região de Aveiro, S.A.	78,43
FACT.: 201100810344/2011	2011	020201	509107630	ADRA - Águas da Região de Aveiro, S.A.	36,35
FACT.: 201100810773/2011	2011	020201	509107630	ADRA - Águas da Região de Aveiro, S.A.	60,12
FACT.: 201100810774/2011	2011	020201	509107630	ADRA - Águas da Região de Aveiro, S.A.	13,93
FACT.: 201100811583/2011	2011	020201	509107630	ADRA - Águas da Região de Aveiro, S.A.	37,90
FACT.: 201100811617/2011	2011	020201	509107630	ADRA - Águas da Região de Aveiro, S.A.	20,57
FACT.: 201100812644/2011	2011	020201	509107630	ADRA - Águas da Região de Aveiro, S.A.	443,23
FACT.: 201100812645/2011	2011	020201	509107630	ADRA - Águas da Região de Aveiro, S.A.	66,44
FACT.: 201100812690/2011	2011	020201	509107630	ADRA - Águas da Região de Aveiro, S.A.	21,19
FACT.: 201100812768/2011	2011	020201	509107630	ADRA - Águas da Região de Aveiro, S.A.	1.171,66
FACT.: 201100814525/2011	2011	020201	509107630	ADRA - Águas da Região de Aveiro, S.A.	381,98
FACT.: 201100814526/2011	2011	020201	509107630	ADRA - Águas da Região de Aveiro, S.A.	61,79
FACT.: 201100814575/2011	2011	020201	509107630	ADRA - Águas da Região de Aveiro, S.A.	30,12
FACT.: 201100814642/2011	2011	020201	509107630	ADRA - Águas da Região de Aveiro, S.A.	156,58
FACT.: 201100814738/2011	2011	020201	509107630	ADRA - Águas da Região de Aveiro, S.A.	57,22
FACT.: 201100814839/2011	2011	020201	509107630	ADRA - Águas da Região de Aveiro, S.A.	22,86
FACT.: 201100814853/2011	2011	020201	509107630	ADRA - Águas da Região de Aveiro, S.A.	269,49
FACT.: 201100815403/2011	2011	020201	509107630	ADRA - Águas da Região de Aveiro, S.A.	69,35
FACT.: 201100815731/2011	2011	020201	509107630	ADRA - Águas da Região de Aveiro, S.A.	183,00
FACT.: 201100816036/2011	2011	020201	509107630	ADRA - Águas da Região de Aveiro, S.A.	65,43
FACT.: 201100816038/2011	2011	020201	509107630	ADRA - Águas da Região de Aveiro, S.A.	26,01

CÂMARA MUNICIPAL DE AVEIRO

Mapa auxiliar para declaração de pagamentos em atraso à data de 31-12-2011

ID	Ano da Div.	Class. Económica	Fornecedor		Valor
			NIF	Nome	
FACT.: 201100816039/2011	2011	020201	509107630	ADRA - Águas da Região de Aveiro, S.A.	48,39
FACT.: 201100816040/2011	2011	020201	509107630	ADRA - Águas da Região de Aveiro, S.A.	7,42
FACT.: 201100816300/2011	2011	020201	509107630	ADRA - Águas da Região de Aveiro, S.A.	6,12
FACT.: 201100817019/2011	2011	020201	509107630	ADRA - Águas da Região de Aveiro, S.A.	61,40
FACT.: 201100817197/2011	2011	020201	509107630	ADRA - Águas da Região de Aveiro, S.A.	188,16
FACT.: 20110082051/2011	2011	020201	509107630	ADRA - Águas da Região de Aveiro, S.A.	32,38
FACT.: 201100816082/2011	2011	020201	509107630	ADRA - Águas da Região de Aveiro, S.A.	92,86
FACT.: 201100816084/2011	2011	020201	509107630	ADRA - Águas da Região de Aveiro, S.A.	318,85
FACT.: 201100816121/2011	2011	020201	509107630	ADRA - Águas da Região de Aveiro, S.A.	36,28
FACT.: 201100816122/2011	2011	020201	509107630	ADRA - Águas da Região de Aveiro, S.A.	43,58
FACT.: 201100816123/2011	2011	020201	509107630	ADRA - Águas da Região de Aveiro, S.A.	77,30
FACT.: 201100816124/2011	2011	020201	509107630	ADRA - Águas da Região de Aveiro, S.A.	52,68
FACT.: 201100816145/2011	2011	020201	509107630	ADRA - Águas da Região de Aveiro, S.A.	188,37
FACT.: 201100816148/2011	2011	020201	509107630	ADRA - Águas da Região de Aveiro, S.A.	141,80
FACT.: 201100816151/2011	2011	020201	509107630	ADRA - Águas da Região de Aveiro, S.A.	542,82
FACT.: 201100816178/2011	2011	020201	509107630	ADRA - Águas da Região de Aveiro, S.A.	23,52
FACT.: 201100816182/2011	2011	020201	509107630	ADRA - Águas da Região de Aveiro, S.A.	706,42
FACT.: 201100816222/2011	2011	020201	509107630	ADRA - Águas da Região de Aveiro, S.A.	380,54
FACT.: 201100817017/2011	2011	020201	509107630	ADRA - Águas da Região de Aveiro, S.A.	284,99
FACT.: 201100817092/2011	2011	020201	509107630	ADRA - Águas da Região de Aveiro, S.A.	373,48
FACT.: 201100817179/2011	2011	020201	509107630	ADRA - Águas da Região de Aveiro, S.A.	159,59
FACT.: 201100817581/2011	2011	020201	509107630	ADRA - Águas da Região de Aveiro, S.A.	83,34
FACT.: 201100817902/2011	2011	020201	509107630	ADRA - Águas da Região de Aveiro, S.A.	44,06
FACT.: 201100817904/2011	2011	020201	509107630	ADRA - Águas da Região de Aveiro, S.A.	6,52
FACT.: 201100817937/2011	2011	020201	509107630	ADRA - Águas da Região de Aveiro, S.A.	52,72
FACT.: 201100818232/2011	2011	020201	509107630	ADRA - Águas da Região de Aveiro, S.A.	56,08
FACT.: 201100818247/2011	2011	020201	509107630	ADRA - Águas da Região de Aveiro, S.A.	26,01
FACT.: 201100819278/2011	2011	020201	509107630	ADRA - Águas da Região de Aveiro, S.A.	64,52
FACT.: 201100819413/2011	2011	020201	509107630	ADRA - Águas da Região de Aveiro, S.A.	61,79
FACT.: 201100819530/2011	2011	020201	509107630	ADRA - Águas da Região de Aveiro, S.A.	54,30
FACT.: 201100819623/2011	2011	020201	509107630	ADRA - Águas da Região de Aveiro, S.A.	40,38
FACT.: 201100820200/2011	2011	020201	509107630	ADRA - Águas da Região de Aveiro, S.A.	54,12
FACT.: 201100820508/2011	2011	020201	509107630	ADRA - Águas da Região de Aveiro, S.A.	61,79
FACT.: 201100820585/2011	2011	020201	509107630	ADRA - Águas da Região de Aveiro, S.A.	26,01
FACT.: 201100820619/2011	2011	020201	509107630	ADRA - Águas da Região de Aveiro, S.A.	62,71
FACT.: 201100820620/2011	2011	020201	509107630	ADRA - Águas da Região de Aveiro, S.A.	26,92
FACT.: 201100821141/2011	2011	020201	509107630	ADRA - Águas da Região de Aveiro, S.A.	10,20
FACT.: 201100821208/2011	2011	020201	509107630	ADRA - Águas da Região de Aveiro, S.A.	54,10
FACT.: 201100821209/2011	2011	020201	509107630	ADRA - Águas da Região de Aveiro, S.A.	8,88
FACT.: 201100821214/2011	2011	020201	509107630	ADRA - Águas da Região de Aveiro, S.A.	29,86
FACT.: 201100821215/2011	2011	020201	509107630	ADRA - Águas da Região de Aveiro, S.A.	29,86
FACT.: 201100821216/2011	2011	020201	509107630	ADRA - Águas da Região de Aveiro, S.A.	178,73
FACT.: 201100821231/2011	2011	020201	509107630	ADRA - Águas da Região de Aveiro, S.A.	70,96
FACT.: 201100821620/2011	2011	020201	509107630	ADRA - Águas da Região de Aveiro, S.A.	28,39
FACT.: 201100821646/2011	2011	020201	509107630	ADRA - Águas da Região de Aveiro, S.A.	61,38
FACT.: 201100821697/2011	2011	020201	509107630	ADRA - Águas da Região de Aveiro, S.A.	61,80
FACT.: 201100822300/2011	2011	020201	509107630	ADRA - Águas da Região de Aveiro, S.A.	52,72
FACT.: 201100822301/2011	2011	020201	509107630	ADRA - Águas da Região de Aveiro, S.A.	41,91

CÂMARA MUNICIPAL DE AVEIRO

Mapa auxiliar para declaração de pagamentos em atraso à data de 31-12-2011

ID	Ano da Div.	Class. Económica	Fornecedor		Valor
			NIF	Nome	
FACT.: 201100822302/2011	2011	020201	509107630	ADRA - Águas da Região de Aveiro, S.A.	44,07
FACT.: 201100822571/2011	2011	020201	509107630	ADRA - Águas da Região de Aveiro, S.A.	88,49
FACT.: 201100822599/2011	2011	020201	509107630	ADRA - Águas da Região de Aveiro, S.A.	35,40
FACT.: 201100822601/2011	2011	020201	509107630	ADRA - Águas da Região de Aveiro, S.A.	61,79
FACT.: 201100822604/2011	2011	020201	509107630	ADRA - Águas da Região de Aveiro, S.A.	324,60
FACT.: 201100822611/2011	2011	020201	509107630	ADRA - Águas da Região de Aveiro, S.A.	66,13
FACT.: 201100822650/2011	2011	020201	509107630	ADRA - Águas da Região de Aveiro, S.A.	26,01
FACT.: 201100822651/2011	2011	020201	509107630	ADRA - Águas da Região de Aveiro, S.A.	10,17
FACT.: 201100822652/2011	2011	020201	509107630	ADRA - Águas da Região de Aveiro, S.A.	61,80
FACT.: 201100822908/2011	2011	020201	509107630	ADRA - Águas da Região de Aveiro, S.A.	9,58
FACT.: 201100822984/2011	2011	020201	509107630	ADRA - Águas da Região de Aveiro, S.A.	87,37
FACT.: 201100822990/2011	2011	020201	509107630	ADRA - Águas da Região de Aveiro, S.A.	46,24
FACT.: 201100823001/2011	2011	020201	509107630	ADRA - Águas da Região de Aveiro, S.A.	26,93
FACT.: 201100823005/2011	2011	020201	509107630	ADRA - Águas da Região de Aveiro, S.A.	61,80
FACT.: 201100823799/2011	2011	020201	509107630	ADRA - Águas da Região de Aveiro, S.A.	218,14
FACT.: 201100823807/2011	2011	020201	509107630	ADRA - Águas da Região de Aveiro, S.A.	141,90
FACT.: 201100823847/2011	2011	020201	509107630	ADRA - Águas da Região de Aveiro, S.A.	67,06
FACT.: 201100824085/2011	2011	020201	509107630	ADRA - Águas da Região de Aveiro, S.A.	24,84
FACT.: 201100824177/2011	2011	020201	509107630	ADRA - Águas da Região de Aveiro, S.A.	36,13
FACT.: 201100824397/2011	2011	020201	509107630	ADRA - Águas da Região de Aveiro, S.A.	24,84
FACT.: 201100824696/2011	2011	020201	509107630	ADRA - Águas da Região de Aveiro, S.A.	17,03
FACT.: 201100825057/2011	2011	020201	509107630	ADRA - Águas da Região de Aveiro, S.A.	50,55
FACT.: 201100826952/2011	2011	020201	509107630	ADRA - Águas da Região de Aveiro, S.A.	10,20
FACT.: 201100827149/2011	2011	020201	509107630	ADRA - Águas da Região de Aveiro, S.A.	9,53
FACT.: 201100827858/2011	2011	020201	509107630	ADRA - Águas da Região de Aveiro, S.A.	156,77
FACT.: 201100828473/2011	2011	020201	509107630	ADRA - Águas da Região de Aveiro, S.A.	120,58
FACT.: 201100832567/2011	2011	020201	509107630	ADRA - Águas da Região de Aveiro, S.A.	18,41
FACT.: 201100832568/2011	2011	020201	509107630	ADRA - Águas da Região de Aveiro, S.A.	153,11
FACT.: 201100841160/2011	2011	020201	509107630	ADRA - Águas da Região de Aveiro, S.A.	23,92
FACT.: 201100841460/2011	2011	020201	509107630	ADRA - Águas da Região de Aveiro, S.A.	7,90
FACT.: 201100843318/2011	2011	020201	509107630	ADRA - Águas da Região de Aveiro, S.A.	111,14
FACT.: 201100844196/2011	2011	020201	509107630	ADRA - Águas da Região de Aveiro, S.A.	33,21
FACT.: 201100844964/2011	2011	020201	509107630	ADRA - Águas da Região de Aveiro, S.A.	342,41
FACT.: 201100848307/2011	2011	020201	509107630	ADRA - Águas da Região de Aveiro, S.A.	349,81
FACT.: 201100848317/2011	2011	020201	509107630	ADRA - Águas da Região de Aveiro, S.A.	156,49
FACT.: 20110816146/2011	2011	020201	509107630	ADRA - Águas da Região de Aveiro, S.A.	165,71
FACT.: 201100834519/2011	2011	020201	509107630	ADRA - Águas da Região de Aveiro, S.A.	114,72
FACT.: 201100834992/2011	2011	020201	509107630	ADRA - Águas da Região de Aveiro, S.A.	92,51
FACT.: 201100836187/2011	2011	020201	509107630	ADRA - Águas da Região de Aveiro, S.A.	638,39
FACT.: 201100836311/2011	2011	020201	509107630	ADRA - Águas da Região de Aveiro, S.A.	59,92
FACT.: 201100836646/2011	2011	020201	509107630	ADRA - Águas da Região de Aveiro, S.A.	59,92
FACT.: 201100836844/2011	2011	020201	509107630	ADRA - Águas da Região de Aveiro, S.A.	19,64
FACT.: 201100838187/2011	2011	020201	509107630	ADRA - Águas da Região de Aveiro, S.A.	16,00
FACT.: 201100838353/2011	2011	020201	509107630	ADRA - Águas da Região de Aveiro, S.A.	89,16
FACT.: 201100838542/2011	2011	020201	509107630	ADRA - Águas da Região de Aveiro, S.A.	27,60
FACT.: 201100838940/2011	2011	020201	509107630	ADRA - Águas da Região de Aveiro, S.A.	19,05
FACT.: 201100840070/2011	2011	020201	509107630	ADRA - Águas da Região de Aveiro, S.A.	48,69
FACT.: 201100841137/2011	2011	020201	509107630	ADRA - Águas da Região de Aveiro, S.A.	31,32

CÂMARA MUNICIPAL DE AVEIRO

Mapa auxiliar para declaração de pagamentos em atraso à data de 31-12-2011

ID	Ano da Div.	Class. Económica	Fornecedor		Valor
			NIF	Nome	
FACT.: 201100841612/2011	2011	020201	509107630	ADRA - Águas da Região de Aveiro, S.A.	182,76
FACT.: 201100841613/2011	2011	020201	509107630	ADRA - Águas da Região de Aveiro, S.A.	27,60
FACT.: 201100841968/2011	2011	020201	509107630	ADRA - Águas da Região de Aveiro, S.A.	23,92
FACT.: 201100842787/2011	2011	020201	509107630	ADRA - Águas da Região de Aveiro, S.A.	9,20
FACT.: 201100842791/2011	2011	020201	509107630	ADRA - Águas da Região de Aveiro, S.A.	7,90
FACT.: 201100842933/2011	2011	020201	509107630	ADRA - Águas da Região de Aveiro, S.A.	25,75
FACT.: 201100842934/2011	2011	020201	509107630	ADRA - Águas da Região de Aveiro, S.A.	25,75
FACT.: 201100843367/2011	2011	020201	509107630	ADRA - Águas da Região de Aveiro, S.A.	34,40
FACT.: 201100843613/2011	2011	020201	509107630	ADRA - Águas da Região de Aveiro, S.A.	27,04
FACT.: 201100843768/2011	2011	020201	509107630	ADRA - Águas da Região de Aveiro, S.A.	37,08
FACT.: 201100844148/2011	2011	020201	509107630	ADRA - Águas da Região de Aveiro, S.A.	19,64
FACT.: 201100844188/2011	2011	020201	509107630	ADRA - Águas da Região de Aveiro, S.A.	26,01
FACT.: 201100844357/2011	2011	020201	509107630	ADRA - Águas da Região de Aveiro, S.A.	703,42
FACT.: 201100844364/2011	2011	020201	509107630	ADRA - Águas da Região de Aveiro, S.A.	109,18
FACT.: 201100844425/2011	2011	020201	509107630	ADRA - Águas da Região de Aveiro, S.A.	20,19
FACT.: 201100844426/2011	2011	020201	509107630	ADRA - Águas da Região de Aveiro, S.A.	33,31
FACT.: 201100844660/2011	2011	020201	509107630	ADRA - Águas da Região de Aveiro, S.A.	26,01
FACT.: 201100845224/2011	2011	020201	509107630	ADRA - Águas da Região de Aveiro, S.A.	26,01
FACT.: 201100845337/2011	2011	020201	509107630	ADRA - Águas da Região de Aveiro, S.A.	82,72
FACT.: 201100846071/2011	2011	020201	509107630	ADRA - Águas da Região de Aveiro, S.A.	118,09
FACT.: 201100846073/2011	2011	020201	509107630	ADRA - Águas da Região de Aveiro, S.A.	59,42
FACT.: 201100846074/2011	2011	020201	509107630	ADRA - Águas da Região de Aveiro, S.A.	536,03
FACT.: 201100846079/2011	2011	020201	509107630	ADRA - Águas da Região de Aveiro, S.A.	2.141,12
FACT.: 201100846172/2011	2011	020201	509107630	ADRA - Águas da Região de Aveiro, S.A.	29,76
FACT.: 201100846336/2011	2011	020201	509107630	ADRA - Águas da Região de Aveiro, S.A.	58,06
FACT.: 201100846387/2011	2011	020201	509107630	ADRA - Águas da Região de Aveiro, S.A.	87,31
FACT.: 201100846388/2011	2011	020201	509107630	ADRA - Águas da Região de Aveiro, S.A.	87,32
FACT.: 201100846415/2011	2011	020201	509107630	ADRA - Águas da Região de Aveiro, S.A.	372,18
FACT.: 201100846435/2011	2011	020201	509107630	ADRA - Águas da Região de Aveiro, S.A.	53,71
FACT.: 201100846542/2011	2011	020201	509107630	ADRA - Águas da Região de Aveiro, S.A.	21,70
FACT.: 201100846571/2011	2011	020201	509107630	ADRA - Águas da Região de Aveiro, S.A.	27,60
FACT.: 201100846833/2011	2011	020201	509107630	ADRA - Águas da Região de Aveiro, S.A.	83,99
FACT.: 201100847147/2011	2011	020201	509107630	ADRA - Águas da Região de Aveiro, S.A.	6,71
FACT.: 201100847151/2011	2011	020201	509107630	ADRA - Águas da Região de Aveiro, S.A.	92,81
FACT.: 201100847742/2011	2011	020201	509107630	ADRA - Águas da Região de Aveiro, S.A.	889,58
FACT.: 201100847745/2011	2011	020201	509107630	ADRA - Águas da Região de Aveiro, S.A.	73,60
FACT.: 201100847753/2011	2011	020201	509107630	ADRA - Águas da Região de Aveiro, S.A.	43,47
FACT.: 201100847861/2011	2011	020201	509107630	ADRA - Águas da Região de Aveiro, S.A.	191,32
FACT.: 201100847867/2011	2011	020201	509107630	ADRA - Águas da Região de Aveiro, S.A.	204,89
FACT.: 201100848046/2011	2011	020201	509107630	ADRA - Águas da Região de Aveiro, S.A.	58,11
FACT.: 201100848131/2011	2011	020201	509107630	ADRA - Águas da Região de Aveiro, S.A.	264,44
FACT.: 201100848310/2011	2011	020201	509107630	ADRA - Águas da Região de Aveiro, S.A.	29,89
FACT.: 201100848372/2011	2011	020201	509107630	ADRA - Águas da Região de Aveiro, S.A.	703,51
FACT.: 201100851758/2011	2011	020201	509107630	ADRA - Águas da Região de Aveiro, S.A.	59,92
FACT.: 201100851763/2011	2011	020201	509107630	ADRA - Águas da Região de Aveiro, S.A.	34,33
FACT.: 201100858228/2011	2011	020201	509107630	ADRA - Águas da Região de Aveiro, S.A.	159,07
FACT.: 201100889562/2011	2011	020201	509107630	ADRA - Águas da Região de Aveiro, S.A.	123,76
FACT.: 201100889563/2011	2011	020201	509107630	ADRA - Águas da Região de Aveiro, S.A.	357,03

CÂMARA MUNICIPAL DE AVEIRO

Mapa auxiliar para declaração de pagamentos em atraso à data de 31-12-2011

ID	Ano da Div.	Class. Económica	Fornecedor		Valor
			NIF	Nome	
FACT.: 201100889564/2011	2011	020201	509107630	ADRA - Águas da Região de Aveiro, S.A.	1.045,91
FACT.: 201100889565/2011	2011	020201	509107630	ADRA - Águas da Região de Aveiro, S.A.	206,94
FACT.: 20006272/2011	2011	02022599	509107630	ADRA - Águas da Região de Aveiro, S.A.	25,09
FACT.: 201100913998/2011	2011	020201	509107630	ADRA - Águas da Região de Aveiro, S.A.	75,31
FACT.: 201100914692/2011	2011	020201	509107630	ADRA - Águas da Região de Aveiro, S.A.	30,76
FACT.: 201100914706/2011	2011	020201	509107630	ADRA - Águas da Região de Aveiro, S.A.	62,13
FACT.: 201100914707/2011	2011	020201	509107630	ADRA - Águas da Região de Aveiro, S.A.	26,67
FACT.: 201100915627/2011	2011	020201	509107630	ADRA - Águas da Região de Aveiro, S.A.	25,46
FACT.: 201100915628/2011	2011	020201	509107630	ADRA - Águas da Região de Aveiro, S.A.	17,79
FACT.: 201100915630/2011	2011	020201	509107630	ADRA - Águas da Região de Aveiro, S.A.	23,65
FACT.: 201100915631/2011	2011	020201	509107630	ADRA - Águas da Região de Aveiro, S.A.	239,61
FACT.: 201100915632/2011	2011	020201	509107630	ADRA - Águas da Região de Aveiro, S.A.	34,93
FACT.: 201100915633/2011	2011	020201	509107630	ADRA - Águas da Região de Aveiro, S.A.	56,18
FACT.: 201100915634/2011	2011	020201	509107630	ADRA - Águas da Região de Aveiro, S.A.	59,83
FACT.: 201100917477/2011	2011	020201	509107630	ADRA - Águas da Região de Aveiro, S.A.	23,65
FACT.: 201100924163/2011	2011	020201	509107630	ADRA - Águas da Região de Aveiro, S.A.	65,71
FACT.: 201100924164/2011	2011	020201	509107630	ADRA - Águas da Região de Aveiro, S.A.	19,85
FACT.: 201100924165/2011	2011	020201	509107630	ADRA - Águas da Região de Aveiro, S.A.	185,08
FACT.: 201100924166/2011	2011	020201	509107630	ADRA - Águas da Região de Aveiro, S.A.	262,25
FACT.: 201100924167/2011	2011	020201	509107630	ADRA - Águas da Região de Aveiro, S.A.	44,62
FACT.: 201100924568/2011	2011	020201	509107630	ADRA - Águas da Região de Aveiro, S.A.	90,18
FACT.: 201100924569/2011	2011	020201	509107630	ADRA - Águas da Região de Aveiro, S.A.	136,38
FACT.: 201100924570/2011	2011	020201	509107630	ADRA - Águas da Região de Aveiro, S.A.	94,80
FACT.: 201100924571/2011	2011	020201	509107630	ADRA - Águas da Região de Aveiro, S.A.	37,34
FACT.: 201100924572/2011	2011	020201	509107630	ADRA - Águas da Região de Aveiro, S.A.	37,29
FACT.: 201100924573/2011	2011	020201	509107630	ADRA - Águas da Região de Aveiro, S.A.	443,15
FACT.: 201100924574/2011	2011	020201	509107630	ADRA - Águas da Região de Aveiro, S.A.	333,74
FACT.: 201100925576/2011	2011	020201	509107630	ADRA - Águas da Região de Aveiro, S.A.	390,66
FACT.: 201100925577/2011	2011	020201	509107630	ADRA - Águas da Região de Aveiro, S.A.	31,67
FACT.: 201100925578/2011	2011	020201	509107630	ADRA - Águas da Região de Aveiro, S.A.	1.682,25
FACT.: 201100930526/2011	2011	020201	509107630	ADRA - Águas da Região de Aveiro, S.A.	35,32
FACT.: 201100930527/2011	2011	020201	509107630	ADRA - Águas da Região de Aveiro, S.A.	60,74
FACT.: 201100931256/2011	2011	020201	509107630	ADRA - Águas da Região de Aveiro, S.A.	62,13
FACT.: 201100931257/2011	2011	020201	509107630	ADRA - Águas da Região de Aveiro, S.A.	37,34
FACT.: 201100931258/2011	2011	020201	509107630	ADRA - Águas da Região de Aveiro, S.A.	19,03
FACT.: 201100934218/2011	2011	020201	509107630	ADRA - Águas da Região de Aveiro, S.A.	27,60
FACT.: 201100940878/2011	2011	020201	509107630	ADRA - Águas da Região de Aveiro, S.A.	255,78
FACT.: 201100941261/2011	2011	020201	509107630	ADRA - Águas da Região de Aveiro, S.A.	23,65
FACT.: 201100941262/2011	2011	020201	509107630	ADRA - Águas da Região de Aveiro, S.A.	23,65
FACT.: 201100941263/2011	2011	020201	509107630	ADRA - Águas da Região de Aveiro, S.A.	101,12
FACT.: 201100941264/2011	2011	020201	509107630	ADRA - Águas da Região de Aveiro, S.A.	6,84
FACT.: 201100942454/2011	2011	020201	509107630	ADRA - Águas da Região de Aveiro, S.A.	60,13
FACT.: 201100942455/2011	2011	020201	509107630	ADRA - Águas da Região de Aveiro, S.A.	379,98
FACT.: 201100942456/2011	2011	020201	509107630	ADRA - Águas da Região de Aveiro, S.A.	23,65
FACT.: 201100942457/2011	2011	020201	509107630	ADRA - Águas da Região de Aveiro, S.A.	13,83
FACT.: 201100942458/2011	2011	020201	509107630	ADRA - Águas da Região de Aveiro, S.A.	27,31
FACT.: 201100942459/2011	2011	020201	509107630	ADRA - Águas da Região de Aveiro, S.A.	31,43
FACT.: 201100942462/2011	2011	020201	509107630	ADRA - Águas da Região de Aveiro, S.A.	751,90

CÂMARA MUNICIPAL DE AVEIRO

Mapa auxiliar para declaração de pagamentos em atraso à data de 31-12-2011

ID	Ano da Div.	Class. Económica	Fornecedor		Valor
			NIF	Nome	
FACT.: 201100942463/2011	2011	020201	509107630	ADRA - Águas da Região de Aveiro, S.A.	16,86
FACT.: 201100942464/2011	2011	020201	509107630	ADRA - Águas da Região de Aveiro, S.A.	37,32
FACT.: 201100942466/2011	2011	020201	509107630	ADRA - Águas da Região de Aveiro, S.A.	31,38
FACT.: 201100942467/2011	2011	020201	509107630	ADRA - Águas da Região de Aveiro, S.A.	169,57
FACT.: 201100942468/2011	2011	020201	509107630	ADRA - Águas da Região de Aveiro, S.A.	42,87
FACT.: 201100942469/2011	2011	020201	509107630	ADRA - Águas da Região de Aveiro, S.A.	24,75
FACT.: 201100945406/2011	2011	020201	509107630	ADRA - Águas da Região de Aveiro, S.A.	76,94
FACT.: 201100945408/2011	2011	020201	509107630	ADRA - Águas da Região de Aveiro, S.A.	20,43
FACT.: 201100946320/2011	2011	020201	509107630	ADRA - Águas da Região de Aveiro, S.A.	215,95
FACT.: 201100974837/2011	2011	020201	509107630	ADRA - Águas da Região de Aveiro, S.A.	166,95
FACT.: 22100942465/2011	2011	020201	509107630	ADRA - Águas da Região de Aveiro, S.A.	23,65
FACT.: 201100945407/2011	2011	020201	509107630	ADRA - Águas da Região de Aveiro, S.A.	144,36
FACT.: 201100945409/2011	2011	020201	509107630	ADRA - Águas da Região de Aveiro, S.A.	268,34
FACT.: 201100952261/2011	2011	020201	509107630	ADRA - Águas da Região de Aveiro, S.A.	20,49
FACT.: 201100952262/2011	2011	020201	509107630	ADRA - Águas da Região de Aveiro, S.A.	239,11
FACT.: 201100952263/2011	2011	020201	509107630	ADRA - Águas da Região de Aveiro, S.A.	493,68
FACT.: 201100952264/2011	2011	020201	509107630	ADRA - Águas da Região de Aveiro, S.A.	59,20
FACT.: 201100952265/2011	2011	020201	509107630	ADRA - Águas da Região de Aveiro, S.A.	298,11
FACT.: 201100952266/2011	2011	020201	509107630	ADRA - Águas da Região de Aveiro, S.A.	12,78
FACT.: 201100952267/2011	2011	020201	509107630	ADRA - Águas da Região de Aveiro, S.A.	230,03
FACT.: 201100952292/2011	2011	020201	509107630	ADRA - Águas da Região de Aveiro, S.A.	30,15
FACT.: 201100953486/2011	2011	020201	509107630	ADRA - Águas da Região de Aveiro, S.A.	560,81
FACT.: 201100954032/2011	2011	020201	509107630	ADRA - Águas da Região de Aveiro, S.A.	16,86
FACT.: 201100954033/2011	2011	020201	509107630	ADRA - Águas da Região de Aveiro, S.A.	87,43
FACT.: 201100954034/2011	2011	020201	509107630	ADRA - Águas da Região de Aveiro, S.A.	96,83
FACT.: 201100954035/2011	2011	020201	509107630	ADRA - Águas da Região de Aveiro, S.A.	23,66
FACT.: 201100954036/2011	2011	020201	509107630	ADRA - Águas da Região de Aveiro, S.A.	21,19
FACT.: 201100954037/2011	2011	020201	509107630	ADRA - Águas da Região de Aveiro, S.A.	75,16
FACT.: 201100954038/2011	2011	020201	509107630	ADRA - Águas da Região de Aveiro, S.A.	69,83
FACT.: 201100954039/2011	2011	020201	509107630	ADRA - Águas da Região de Aveiro, S.A.	346,46
FACT.: 201100954040/2011	2011	020201	509107630	ADRA - Águas da Região de Aveiro, S.A.	70,96
FACT.: 201100954041/2011	2011	020201	509107630	ADRA - Águas da Região de Aveiro, S.A.	23,65
FACT.: 201100954042/2011	2011	020201	509107630	ADRA - Águas da Região de Aveiro, S.A.	77,04
FACT.: 201100954043/2011	2011	020201	509107630	ADRA - Águas da Região de Aveiro, S.A.	27,68
FACT.: 201100956178/2011	2011	020201	509107630	ADRA - Águas da Região de Aveiro, S.A.	47,35
FACT.: 201100956180/2011	2011	020201	509107630	ADRA - Águas da Região de Aveiro, S.A.	81,26
FACT.: 201100956181/2011	2011	020201	509107630	ADRA - Águas da Região de Aveiro, S.A.	252,56
FACT.: 201100956182/2011	2011	020201	509107630	ADRA - Águas da Região de Aveiro, S.A.	17,79
FACT.: 201100956183/2011	2011	020201	509107630	ADRA - Águas da Região de Aveiro, S.A.	582,73
FACT.: 201100956344/2011	2011	020201	509107630	ADRA - Águas da Região de Aveiro, S.A.	154,64
FACT.: 201100957110/2011	2011	020201	509107630	ADRA - Águas da Região de Aveiro, S.A.	23,65
FACT.: 201100957111/2011	2011	020201	509107630	ADRA - Águas da Região de Aveiro, S.A.	5,93
FACT.: 201100966179/2011	2011	020201	509107630	ADRA - Águas da Região de Aveiro, S.A.	44,40
FACT.: 201100964326/2011	2011	020201	509107630	ADRA - Águas da Região de Aveiro, S.A.	31,38
FACT.: 201100964327/2011	2011	020201	509107630	ADRA - Águas da Região de Aveiro, S.A.	265,66
FACT.: 201100964328/2011	2011	020201	509107630	ADRA - Águas da Região de Aveiro, S.A.	273,11
FACT.: 201100964329/2011	2011	020201	509107630	ADRA - Águas da Região de Aveiro, S.A.	22,86
FACT.: 201100964330/2011	2011	020201	509107630	ADRA - Águas da Região de Aveiro, S.A.	254,52

CÂMARA MUNICIPAL DE AVEIRO

Mapa auxiliar para declaração de pagamentos em atraso à data de 31-12-2011

ID	Ano da Div.	Class. Económica	Fornecedor		Valor
			NIF	Nome	
FACT.: 201100964331/2011	2011	020201	509107630	ADRA - Águas da Região de Aveiro, S.A.	193,67
FACT.: 201100966005/2011	2011	020201	509107630	ADRA - Águas da Região de Aveiro, S.A.	28,51
FACT.: 201100966006/2011	2011	020201	509107630	ADRA - Águas da Região de Aveiro, S.A.	299,80
FACT.: 201100966007/2011	2011	020201	509107630	ADRA - Águas da Região de Aveiro, S.A.	345,99
FACT.: 201100966008/2011	2011	020201	509107630	ADRA - Águas da Região de Aveiro, S.A.	11,57
FACT.: 201100966009/2011	2011	020201	509107630	ADRA - Águas da Região de Aveiro, S.A.	208,21
FACT.: 201100966010/2011	2011	020201	509107630	ADRA - Águas da Região de Aveiro, S.A.	65,29
FACT.: 201100966011/2011	2011	020201	509107630	ADRA - Águas da Região de Aveiro, S.A.	87,16
FACT.: 201100966012/2011	2011	020201	509107630	ADRA - Águas da Região de Aveiro, S.A.	817,07
FACT.: 201100966014/2011	2011	020201	509107630	ADRA - Águas da Região de Aveiro, S.A.	53,73
FACT.: 201100966015/2011	2011	020201	509107630	ADRA - Águas da Região de Aveiro, S.A.	50,07
FACT.: 201100966016/2011	2011	020201	509107630	ADRA - Águas da Região de Aveiro, S.A.	71,96
FACT.: 201100966017/2011	2011	020201	509107630	ADRA - Águas da Região de Aveiro, S.A.	2.074,91
FACT.: 201100966018/2011	2011	020201	509107630	ADRA - Águas da Região de Aveiro, S.A.	62,13
FACT.: 201100966019/2011	2011	020201	509107630	ADRA - Águas da Região de Aveiro, S.A.	28,51
FACT.: 201100966021/2011	2011	020201	509107630	ADRA - Águas da Região de Aveiro, S.A.	29,86
FACT.: 201100966022/2011	2011	020201	509107630	ADRA - Águas da Região de Aveiro, S.A.	58,05
FACT.: 201100966023/2011	2011	020201	509107630	ADRA - Águas da Região de Aveiro, S.A.	1.117,85
FACT.: 201100966024/2011	2011	020201	509107630	ADRA - Águas da Região de Aveiro, S.A.	150,04
FACT.: 201100966025/2011	2011	020201	509107630	ADRA - Águas da Região de Aveiro, S.A.	259,31
FACT.: 201100966026/2011	2011	020201	509107630	ADRA - Águas da Região de Aveiro, S.A.	242,02
FACT.: 201100966027/2011	2011	020201	509107630	ADRA - Águas da Região de Aveiro, S.A.	258,17
FACT.: 201100966028/2011	2011	020201	509107630	ADRA - Águas da Região de Aveiro, S.A.	29,86
FACT.: 201100966029/2011	2011	020201	509107630	ADRA - Águas da Região de Aveiro, S.A.	70,96
FACT.: 201100967600/2011	2011	020201	509107630	ADRA - Águas da Região de Aveiro, S.A.	2.568,75
FACT.: 201100967601/2011	2011	020201	509107630	ADRA - Águas da Região de Aveiro, S.A.	79,51
FACT.: 201100967602/2011	2011	020201	509107630	ADRA - Águas da Região de Aveiro, S.A.	60,13
FACT.: 201100967603/2011	2011	020201	509107630	ADRA - Águas da Região de Aveiro, S.A.	647,66
FACT.: 201100967604/2011	2011	020201	509107630	ADRA - Águas da Região de Aveiro, S.A.	10,20
FACT.: 201100967605/2011	2011	020201	509107630	ADRA - Águas da Região de Aveiro, S.A.	387,01
FACT.: 201100969051/2011	2011	020201	509107630	ADRA - Águas da Região de Aveiro, S.A.	36,70
FACT.: 201100975954/2011	2011	020201	509107630	ADRA - Águas da Região de Aveiro, S.A.	56,17
FACT.: 221100966020/2011	2011	020201	509107630	ADRA - Águas da Região de Aveiro, S.A.	27,11
FACT.: 201100972991/2011	2011	020201	509107630	ADRA - Águas da Região de Aveiro, S.A.	29,62
FACT.: 201100974046/2011	2011	020201	509107630	ADRA - Águas da Região de Aveiro, S.A.	28,51
FACT.: 201100974047/2011	2011	020201	509107630	ADRA - Águas da Região de Aveiro, S.A.	35,50
FACT.: 201100974834/2011	2011	020201	509107630	ADRA - Águas da Região de Aveiro, S.A.	235,72
FACT.: 201100974835/2011	2011	020201	509107630	ADRA - Águas da Região de Aveiro, S.A.	176,48
FACT.: 201100974836/2011	2011	020201	509107630	ADRA - Águas da Região de Aveiro, S.A.	61,19
FACT.: 201100974838/2011	2011	020201	509107630	ADRA - Águas da Região de Aveiro, S.A.	80,24
FACT.: 201100974839/2011	2011	020201	509107630	ADRA - Águas da Região de Aveiro, S.A.	80,24
FACT.: 201100974840/2011	2011	020201	509107630	ADRA - Águas da Região de Aveiro, S.A.	11,84
FACT.: 201100974841/2011	2011	020201	509107630	ADRA - Águas da Região de Aveiro, S.A.	11,18
FACT.: 201100974842/2011	2011	020201	509107630	ADRA - Águas da Região de Aveiro, S.A.	28,21
FACT.: 201100974843/2011	2011	020201	509107630	ADRA - Águas da Região de Aveiro, S.A.	42,63
FACT.: 201100974847/2011	2011	020201	509107630	ADRA - Águas da Região de Aveiro, S.A.	10,53
FACT.: 201100974848/2011	2011	020201	509107630	ADRA - Águas da Região de Aveiro, S.A.	934,77
FACT.: 201100975945/2011	2011	020201	509107630	ADRA - Águas da Região de Aveiro, S.A.	58,05

CÂMARA MUNICIPAL DE AVEIRO

Mapa auxiliar para declaração de pagamentos em atraso à data de 31-12-2011

ID	Ano da Div.	Class. Económica	Fornecedor		Valor
			NIF	Nome	
FACT.: 201100975946/2011	2011	020201	509107630	ADRA - Águas da Região de Aveiro, S.A.	376,08
FACT.: 201100975947/2011	2011	020201	509107630	ADRA - Águas da Região de Aveiro, S.A.	90,81
FACT.: 201100975948/2011	2011	020201	509107630	ADRA - Águas da Região de Aveiro, S.A.	38,31
FACT.: 201100975949/2011	2011	020201	509107630	ADRA - Águas da Região de Aveiro, S.A.	40,47
FACT.: 201100975950/2011	2011	020201	509107630	ADRA - Águas da Região de Aveiro, S.A.	56,17
FACT.: 201100975951/2011	2011	020201	509107630	ADRA - Águas da Região de Aveiro, S.A.	7,73
FACT.: 201100975952/2011	2011	020201	509107630	ADRA - Águas da Região de Aveiro, S.A.	55,22
FACT.: 201100975953/2011	2011	020201	509107630	ADRA - Águas da Região de Aveiro, S.A.	46,98
FACT.: 201100975955/2011	2011	020201	509107630	ADRA - Águas da Região de Aveiro, S.A.	10,20
FACT.: 201100975957/2011	2011	020201	509107630	ADRA - Águas da Região de Aveiro, S.A.	79,47
FACT.: 201100977969/2011	2011	020201	509107630	ADRA - Águas da Região de Aveiro, S.A.	23,65
FACT.: 201100977970/2011	2011	020201	509107630	ADRA - Águas da Região de Aveiro, S.A.	726,95
FACT.: 201100977971/2011	2011	020201	509107630	ADRA - Águas da Região de Aveiro, S.A.	46,98
FACT.: 201100977972/2011	2011	020201	509107630	ADRA - Águas da Região de Aveiro, S.A.	60,77
FACT.: 201100977973/2011	2011	020201	509107630	ADRA - Águas da Região de Aveiro, S.A.	173,77
FACT.: 201100977974/2011	2011	020201	509107630	ADRA - Águas da Região de Aveiro, S.A.	23,65
FACT.: 201100978800/2011	2011	020201	509107630	ADRA - Águas da Região de Aveiro, S.A.	19,59
FACT.: 201100978801/2011	2011	020201	509107630	ADRA - Águas da Região de Aveiro, S.A.	12,30
FACT.: 22199006404/2011	2011	020201	509107630	ADRA - Águas da Região de Aveiro, S.A.	40,70
FACT.: 22199006404/2011	2011	020201	509107630	ADRA - Águas da Região de Aveiro, S.A.	1.702,73
FACT.: 201100983040/2011	2011	020201	509107630	ADRA - Águas da Região de Aveiro, S.A.	21,09
FACT.: 201100983041/2011	2011	020201	509107630	ADRA - Águas da Região de Aveiro, S.A.	11,83
FACT.: 201100983042/2011	2011	020201	509107630	ADRA - Águas da Região de Aveiro, S.A.	28,51
FACT.: 201100983043/2011	2011	020201	509107630	ADRA - Águas da Região de Aveiro, S.A.	12,54
FACT.: 201100983068/2011	2011	020201	509107630	ADRA - Águas da Região de Aveiro, S.A.	40,77
FACT.: 201100983069/2011	2011	020201	509107630	ADRA - Águas da Região de Aveiro, S.A.	31,23
FACT.: 201100983070/2011	2011	020201	509107630	ADRA - Águas da Região de Aveiro, S.A.	198,35
FACT.: 201100983071/2011	2011	020201	509107630	ADRA - Águas da Região de Aveiro, S.A.	238,74
FACT.: 201100983072/2011	2011	020201	509107630	ADRA - Águas da Região de Aveiro, S.A.	29,24
FACT.: 201100983073/2011	2011	020201	509107630	ADRA - Águas da Região de Aveiro, S.A.	29,87
FACT.: 201100983074/2011	2011	020201	509107630	ADRA - Águas da Região de Aveiro, S.A.	607,11
FACT.: 201100983075/2011	2011	020201	509107630	ADRA - Águas da Região de Aveiro, S.A.	28,51
FACT.: 201100983076/2011	2011	020201	509107630	ADRA - Águas da Região de Aveiro, S.A.	28,32
FACT.: 201100983077/2011	2011	020201	509107630	ADRA - Águas da Região de Aveiro, S.A.	62,13
FACT.: 201100983738/2011	2011	020201	509107630	ADRA - Águas da Região de Aveiro, S.A.	160,06
FACT.: 201100983739/2011	2011	020201	509107630	ADRA - Águas da Região de Aveiro, S.A.	77,14
FACT.: 201100983740/2011	2011	020201	509107630	ADRA - Águas da Região de Aveiro, S.A.	56,18
FACT.: 201100983741/2011	2011	020201	509107630	ADRA - Águas da Região de Aveiro, S.A.	23,65
FACT.: 201100983742/2011	2011	020201	509107630	ADRA - Águas da Região de Aveiro, S.A.	23,65
FACT.: 201100983745/2011	2011	020201	509107630	ADRA - Águas da Região de Aveiro, S.A.	54,63
FACT.: 201100983746/2011	2011	020201	509107630	ADRA - Águas da Região de Aveiro, S.A.	35,50
FACT.: 20110098377/2011	2011	020201	509107630	ADRA - Águas da Região de Aveiro, S.A.	23,65
FACT.: 201100985596/2011	2011	020201	509107630	ADRA - Águas da Região de Aveiro, S.A.	634,73
FACT.: 201100985597/2011	2011	020201	509107630	ADRA - Águas da Região de Aveiro, S.A.	28,51
FACT.: 201100985598/2011	2011	020201	509107630	ADRA - Águas da Região de Aveiro, S.A.	58,11
FACT.: 201100985599/2011	2011	020201	509107630	ADRA - Águas da Região de Aveiro, S.A.	102,65
FACT.: 201100985600/2011	2011	020201	509107630	ADRA - Águas da Região de Aveiro, S.A.	23,65
FACT.: 201100985601/2011	2011	020201	509107630	ADRA - Águas da Região de Aveiro, S.A.	73,49

CÂMARA MUNICIPAL DE AVEIRO

Mapa auxiliar para declaração de pagamentos em atraso à data de 31-12-2011

ID	Ano da Div.	Class. Económica	Fornecedor		Valor
			NIF	Nome	
FACT.: 201100985602/2011	2011	020201	509107630	ADRA - Águas da Região de Aveiro, S.A.	29,91
FACT.: 201100991431/2011	2011	020201	509107630	ADRA - Águas da Região de Aveiro, S.A.	69,39
FACT.: 201100991441/2011	2011	020201	509107630	ADRA - Águas da Região de Aveiro, S.A.	61,93
FACT.: 201100991442/2011	2011	020201	509107630	ADRA - Águas da Região de Aveiro, S.A.	519,17
FACT.: 201100991443/2011	2011	020201	509107630	ADRA - Águas da Região de Aveiro, S.A.	49,86
FACT.: 201100991444/2011	2011	020201	509107630	ADRA - Águas da Região de Aveiro, S.A.	203,71
FACT.: 201100991445/2011	2011	020201	509107630	ADRA - Águas da Região de Aveiro, S.A.	39,15
FACT.: 201100992421/2011	2011	020201	509107630	ADRA - Águas da Região de Aveiro, S.A.	109,05
FACT.: 201100992422/2011	2011	020201	509107630	ADRA - Águas da Região de Aveiro, S.A.	44,62
FACT.: 201100992424/2011	2011	020201	509107630	ADRA - Águas da Região de Aveiro, S.A.	32,76
FACT.: 201100992425/2011	2011	020201	509107630	ADRA - Águas da Região de Aveiro, S.A.	93,55
FACT.: 201100992426/2011	2011	020201	509107630	ADRA - Águas da Região de Aveiro, S.A.	166,75
FACT.: 201100993242/2011	2011	020201	509107630	ADRA - Águas da Região de Aveiro, S.A.	83,77
FACT.: 201100994477/2011	2011	020201	509107630	ADRA - Águas da Região de Aveiro, S.A.	107,95
FACT.: 201100994478/2011	2011	020201	509107630	ADRA - Águas da Região de Aveiro, S.A.	28,51
FACT.: 201100994479/2011	2011	020201	509107630	ADRA - Águas da Região de Aveiro, S.A.	71,95
FACT.: 201100994480/2011	2011	020201	509107630	ADRA - Águas da Região de Aveiro, S.A.	99,01
FACT.: 201100994481/2011	2011	020201	509107630	ADRA - Águas da Região de Aveiro, S.A.	89,94
FACT.: 201100994482/2011	2011	020201	509107630	ADRA - Águas da Região de Aveiro, S.A.	26,67
FACT.: 201100994721/2011	2011	020201	509107630	ADRA - Águas da Região de Aveiro, S.A.	5,93
FACT.: 201100832563/2011	2011	020201	509107630	ADRA - Águas da Região de Aveiro, S.A.	46,49
FACT.: 201100999192/2011	2011	020201	509107630	ADRA - Águas da Região de Aveiro, S.A.	267,64
FACT.: 201100999193/2011	2011	020201	509107630	ADRA - Águas da Região de Aveiro, S.A.	52,43
FACT.: 201100999194/2011	2011	020201	509107630	ADRA - Águas da Região de Aveiro, S.A.	100,20
FACT.: 201101000248/2011	2011	020201	509107630	ADRA - Águas da Região de Aveiro, S.A.	18,41
FACT.: 201101000249/2011	2011	020201	509107630	ADRA - Águas da Região de Aveiro, S.A.	188,68
FACT.: 201101000250/2011	2011	020201	509107630	ADRA - Águas da Região de Aveiro, S.A.	202,91
FACT.: 201101000251/2011	2011	020201	509107630	ADRA - Águas da Região de Aveiro, S.A.	49,68
FACT.: 201101000252/2011	2011	020201	509107630	ADRA - Águas da Região de Aveiro, S.A.	1.635,88
FACT.: 201101000253/2011	2011	020201	509107630	ADRA - Águas da Região de Aveiro, S.A.	147,52
FACT.: 201101002124/2011	2011	020201	509107630	ADRA - Águas da Região de Aveiro, S.A.	171,92
FACT.: 201101002125/2011	2011	020201	509107630	ADRA - Águas da Região de Aveiro, S.A.	85,62
FACT.: 201101002126/2011	2011	020201	509107630	ADRA - Águas da Região de Aveiro, S.A.	43,86
FACT.: 201101002127/2011	2011	020201	509107630	ADRA - Águas da Região de Aveiro, S.A.	69,07
FACT.: 201100917478/2011	2011	020201	509107630	ADRA - Águas da Região de Aveiro, S.A.	28,51
FACT.: 201101006837/2011	2011	020201	509107630	ADRA - Águas da Região de Aveiro, S.A.	51,30
FACT.: 201101006838/2011	2011	020201	509107630	ADRA - Águas da Região de Aveiro, S.A.	68,02
FACT.: 201101006839/2011	2011	020201	509107630	ADRA - Águas da Região de Aveiro, S.A.	33,27
FACT.: 201101009042/2011	2011	020201	509107630	ADRA - Águas da Região de Aveiro, S.A.	815,72
FACT.: 201101009043/2011	2011	020201	509107630	ADRA - Águas da Região de Aveiro, S.A.	161,73
FACT.: 201101009044/2011	2011	020201	509107630	ADRA - Águas da Região de Aveiro, S.A.	566,70
FACT.: 201101009045/2011	2011	020201	509107630	ADRA - Águas da Região de Aveiro, S.A.	35,74
FACT.: 201101009046/2011	2011	020201	509107630	ADRA - Águas da Região de Aveiro, S.A.	35,50
FACT.: 201101010930/2011	2011	020201	509107630	ADRA - Águas da Região de Aveiro, S.A.	18,41
FACT.: 201101032751/2011	2011	020201	509107630	ADRA - Águas da Região de Aveiro, S.A.	129,08
FACT.: 201101032896/2011	2011	020201	509107630	ADRA - Águas da Região de Aveiro, S.A.	118,20
FACT.: 201101032900/2011	2011	020201	509107630	ADRA - Águas da Região de Aveiro, S.A.	719,68
FACT.: 201101032901/2011	2011	020201	509107630	ADRA - Águas da Região de Aveiro, S.A.	1.059,09

CÂMARA MUNICIPAL DE AVEIRO

Mapa auxiliar para declaração de pagamentos em atraso à data de 31-12-2011

ID	Ano da Div.	Class. Económica	Fornecedor		Valor
			NIF	Nome	
FACT.: 201101033510/2011	2011	020201	509107630	ADRA - Águas da Região de Aveiro, S.A.	388,83
FACT.: 201101034093/2011	2011	020201	509107630	ADRA - Águas da Região de Aveiro, S.A.	37,31
FACT.: 201101055385/2011	2011	020201	509107630	ADRA - Águas da Região de Aveiro, S.A.	493,76
FACT.: 201101065375/2011	2011	020201	509107630	ADRA - Águas da Região de Aveiro, S.A.	95,47
FACT.: 201101066177/2011	2011	020201	509107630	ADRA - Águas da Região de Aveiro, S.A.	32,60
FACT.: 201101066191/2011	2011	020201	509107630	ADRA - Águas da Região de Aveiro, S.A.	42,67
FACT.: 201101066192/2011	2011	020201	509107630	ADRA - Águas da Região de Aveiro, S.A.	30,35
FACT.: 201101066193/2011	2011	020201	509107630	ADRA - Águas da Região de Aveiro, S.A.	62,13
FACT.: 201101066194/2011	2011	020201	509107630	ADRA - Águas da Região de Aveiro, S.A.	28,52
FACT.: 201101067362/2011	2011	020201	509107630	ADRA - Águas da Região de Aveiro, S.A.	27,04
FACT.: 201101067363/2011	2011	020201	509107630	ADRA - Águas da Região de Aveiro, S.A.	80,84
FACT.: 201101067364/2011	2011	020201	509107630	ADRA - Águas da Região de Aveiro, S.A.	62,13
FACT.: 201101067365/2011	2011	020201	509107630	ADRA - Águas da Região de Aveiro, S.A.	19,03
FACT.: 201101067367/2011	2011	020201	509107630	ADRA - Águas da Região de Aveiro, S.A.	261,50
FACT.: 201101067368/2011	2011	020201	509107630	ADRA - Águas da Região de Aveiro, S.A.	37,35
FACT.: 201101067369/2011	2011	020201	509107630	ADRA - Águas da Região de Aveiro, S.A.	58,05
FACT.: 201101067370/2011	2011	020201	509107630	ADRA - Águas da Região de Aveiro, S.A.	91,76
FACT.: 201101070076/2011	2011	020201	509107630	ADRA - Águas da Região de Aveiro, S.A.	58,05
FACT.: 201101070077/2011	2011	020201	509107630	ADRA - Águas da Região de Aveiro, S.A.	28,52
FACT.: 201101076713/2011	2011	020201	509107630	ADRA - Águas da Região de Aveiro, S.A.	69,08
FACT.: 201101076714/2011	2011	020201	509107630	ADRA - Águas da Região de Aveiro, S.A.	107,49
FACT.: 201101076715/2011	2011	020201	509107630	ADRA - Águas da Região de Aveiro, S.A.	360,27
FACT.: 201101076716/2011	2011	020201	509107630	ADRA - Águas da Região de Aveiro, S.A.	119,73
FACT.: 201101076717/2011	2011	020201	509107630	ADRA - Águas da Região de Aveiro, S.A.	127,42
FACT.: 201101076718/2011	2011	020201	509107630	ADRA - Águas da Região de Aveiro, S.A.	53,02
FACT.: 201101077718/2011	2011	020201	509107630	ADRA - Águas da Região de Aveiro, S.A.	81,85
FACT.: 201101077719/2011	2011	020201	509107630	ADRA - Águas da Região de Aveiro, S.A.	21,19
FACT.: 201101077720/2011	2011	020201	509107630	ADRA - Águas da Região de Aveiro, S.A.	37,34
FACT.: 201101077721/2011	2011	020201	509107630	ADRA - Águas da Região de Aveiro, S.A.	94,80
FACT.: 201101077722/2011	2011	020201	509107630	ADRA - Águas da Região de Aveiro, S.A.	304,82
FACT.: 201101077723/2011	2011	020201	509107630	ADRA - Águas da Região de Aveiro, S.A.	171,61
FACT.: 201101077724/2011	2011	020201	509107630	ADRA - Águas da Região de Aveiro, S.A.	37,34
FACT.: 201101077725/2011	2011	020201	509107630	ADRA - Águas da Região de Aveiro, S.A.	19,03
FACT.: 201101077726/2011	2011	020201	509107630	ADRA - Águas da Região de Aveiro, S.A.	42,87
FACT.: 201101080594/2011	2011	020201	509107630	ADRA - Águas da Região de Aveiro, S.A.	51,66
FACT.: 201101080595/2011	2011	020201	509107630	ADRA - Águas da Região de Aveiro, S.A.	1.491,59
FACT.: 201101086634/2011	2011	020201	509107630	ADRA - Águas da Região de Aveiro, S.A.	403,71
FACT.: 201101086990/2011	2011	020201	509107630	ADRA - Águas da Região de Aveiro, S.A.	25,34
FACT.: 201101086991/2011	2011	020201	509107630	ADRA - Águas da Região de Aveiro, S.A.	24,43
FACT.: 201101086992/2011	2011	020201	509107630	ADRA - Águas da Região de Aveiro, S.A.	102,14
FACT.: 201101086993/2011	2011	020201	509107630	ADRA - Águas da Região de Aveiro, S.A.	7,54
FACT.: 201101086994/2011	2011	020201	509107630	ADRA - Águas da Região de Aveiro, S.A.	304,12
FACT.: 201101087623/2011	2011	020201	509107630	ADRA - Águas da Região de Aveiro, S.A.	29,87
FACT.: 201101087859/2011	2011	020201	509107630	ADRA - Águas da Região de Aveiro, S.A.	58,11
FACT.: 201101087860/2011	2011	020201	509107630	ADRA - Águas da Região de Aveiro, S.A.	6,64
FACT.: 201101087861/2011	2011	020201	509107630	ADRA - Águas da Região de Aveiro, S.A.	109,99
FACT.: 201101087862/2011	2011	020201	509107630	ADRA - Águas da Região de Aveiro, S.A.	166,31
FACT.: 201101087863/2011	2011	020201	509107630	ADRA - Águas da Região de Aveiro, S.A.	62,51

CÂMARA MUNICIPAL DE AVEIRO

Mapa auxiliar para declaração de pagamentos em atraso à data de 31-12-2011

ID	Ano da Div.	Class. Económica	Fornecedor		Valor
			NIF	Nome	
FACT.: 201101087864/2011	2011	020201	509107630	ADRA - Águas da Região de Aveiro, S.A.	78,45
FACT.: 201101087865/2011	2011	020201	509107630	ADRA - Águas da Região de Aveiro, S.A.	24,43
FACT.: 201101087866/2011	2011	020201	509107630	ADRA - Águas da Região de Aveiro, S.A.	45,15
FACT.: 201101087867/2011	2011	020201	509107630	ADRA - Águas da Região de Aveiro, S.A.	51,54
FACT.: 201101087868/2011	2011	020201	509107630	ADRA - Águas da Região de Aveiro, S.A.	1.120,01
FACT.: 201101087869/2011	2011	020201	509107630	ADRA - Águas da Região de Aveiro, S.A.	60,27
FACT.: 201101087870/2011	2011	020201	509107630	ADRA - Águas da Região de Aveiro, S.A.	24,43
FACT.: 201101090442/2011	2011	020201	509107630	ADRA - Águas da Região de Aveiro, S.A.	22,44
FACT.: 201101090443/2011	2011	020201	509107630	ADRA - Águas da Região de Aveiro, S.A.	273,25
FACT.: 201101090444/2011	2011	020201	509107630	ADRA - Águas da Região de Aveiro, S.A.	293,49
FACT.: 201101090445/2011	2011	020201	509107630	ADRA - Águas da Região de Aveiro, S.A.	129,55
FACT.: 201101091218/2011	2011	020201	509107630	ADRA - Águas da Região de Aveiro, S.A.	327,32
FACT.: 201101097493/2011	2011	020201	509107630	ADRA - Águas da Região de Aveiro, S.A.	479,65
FACT.: 201101087871/2011	2011	020201	509107630	ADRA - Águas da Região de Aveiro, S.A.	30,49
FACT.: 201101087872/2011	2011	020201	509107630	ADRA - Águas da Região de Aveiro, S.A.	34,19
FACT.: 201101096240/2011	2011	020201	509107630	ADRA - Águas da Região de Aveiro, S.A.	293,56
FACT.: 201101096241/2011	2011	020201	509107630	ADRA - Águas da Região de Aveiro, S.A.	108,28
FACT.: 201101096264/2011	2011	020201	509107630	ADRA - Águas da Região de Aveiro, S.A.	32,35
FACT.: 201101097492/2011	2011	020201	509107630	ADRA - Águas da Região de Aveiro, S.A.	227,48
FACT.: 201101097494/2011	2011	020201	509107630	ADRA - Águas da Região de Aveiro, S.A.	92,62
FACT.: 201101097495/2011	2011	020201	509107630	ADRA - Águas da Região de Aveiro, S.A.	44,24
FACT.: 201101097496/2011	2011	020201	509107630	ADRA - Águas da Região de Aveiro, S.A.	77,04
FACT.: 201101097497/2011	2011	020201	509107630	ADRA - Águas da Região de Aveiro, S.A.	26,01
FACT.: 201101097498/2011	2011	020201	509107630	ADRA - Águas da Região de Aveiro, S.A.	149,91
FACT.: 201101097499/2011	2011	020201	509107630	ADRA - Águas da Região de Aveiro, S.A.	21,19
FACT.: 201101097500/2011	2011	020201	509107630	ADRA - Águas da Região de Aveiro, S.A.	73,13
FACT.: 201101097501/2011	2011	020201	509107630	ADRA - Águas da Região de Aveiro, S.A.	76,27
FACT.: 201101097502/2011	2011	020201	509107630	ADRA - Águas da Região de Aveiro, S.A.	457,44
FACT.: 201101097503/2011	2011	020201	509107630	ADRA - Águas da Região de Aveiro, S.A.	67,64
FACT.: 201101097504/2011	2011	020201	509107630	ADRA - Águas da Região de Aveiro, S.A.	310,95
FACT.: 201101097505/2011	2011	020201	509107630	ADRA - Águas da Região de Aveiro, S.A.	70,96
FACT.: 201101097506/2011	2011	020201	509107630	ADRA - Águas da Região de Aveiro, S.A.	24,43
FACT.: 201101098027/2011	2011	020201	509107630	ADRA - Águas da Região de Aveiro, S.A.	35,05
FACT.: 201101099317/2011	2011	020201	509107630	ADRA - Águas da Região de Aveiro, S.A.	55,18
FACT.: 201101099318/2011	2011	020201	509107630	ADRA - Águas da Região de Aveiro, S.A.	40,37
FACT.: 201101099320/2011	2011	020201	509107630	ADRA - Águas da Região de Aveiro, S.A.	304,44
FACT.: 201101100043/2011	2011	020201	509107630	ADRA - Águas da Região de Aveiro, S.A.	26,01
FACT.: 201101100044/2011	2011	020201	509107630	ADRA - Águas da Região de Aveiro, S.A.	6,51
FACT.: 201101293426/2011	2011	020201	509107630	ADRA - Águas da Região de Aveiro, S.A.	35,49
FACT.: 201101106221/2011	2011	020201	509107630	ADRA - Águas da Região de Aveiro, S.A.	119,05
FACT.: 201101106222/2011	2011	020201	509107630	ADRA - Águas da Região de Aveiro, S.A.	62,12
FACT.: 201101106223/2011	2011	020201	509107630	ADRA - Águas da Região de Aveiro, S.A.	358,80
FACT.: 201101106224/2011	2011	020201	509107630	ADRA - Águas da Região de Aveiro, S.A.	138,78
FACT.: 201101106225/2011	2011	020201	509107630	ADRA - Águas da Região de Aveiro, S.A.	12,90
FACT.: 201101106226/2011	2011	020201	509107630	ADRA - Águas da Região de Aveiro, S.A.	185,30
FACT.: 201101106227/2011	2011	020201	509107630	ADRA - Águas da Região de Aveiro, S.A.	26,01
FACT.: 201101106228/2011	2011	020201	509107630	ADRA - Águas da Região de Aveiro, S.A.	167,40
FACT.: 201101106229/2011	2011	020201	509107630	ADRA - Águas da Região de Aveiro, S.A.	287,19

CÂMARA MUNICIPAL DE AVEIRO

Mapa auxiliar para declaração de pagamentos em atraso à data de 31-12-2011

ID	Ano da Div.	Class. Económica	Fornecedor		Valor
			NIF	Nome	
FACT.: 201101107526/2011	2011	020201	509107630	ADRA - Águas da Região de Aveiro, S.A.	28,51
FACT.: 201101107527/2011	2011	020201	509107630	ADRA - Águas da Região de Aveiro, S.A.	223,49
FACT.: 201101107528/2011	2011	020201	509107630	ADRA - Águas da Região de Aveiro, S.A.	550,20
FACT.: 201101107529/2011	2011	020201	509107630	ADRA - Águas da Região de Aveiro, S.A.	15,64
FACT.: 201101107531/2011	2011	020201	509107630	ADRA - Águas da Região de Aveiro, S.A.	28,51
FACT.: 201101107532/2011	2011	020201	509107630	ADRA - Águas da Região de Aveiro, S.A.	29,86
FACT.: 201101107533/2011	2011	020201	509107630	ADRA - Águas da Região de Aveiro, S.A.	58,05
FACT.: 201101107534/2011	2011	020201	509107630	ADRA - Águas da Região de Aveiro, S.A.	240,16
FACT.: 201101107535/2011	2011	020201	509107630	ADRA - Águas da Região de Aveiro, S.A.	715,01
FACT.: 201101107536/2011	2011	020201	509107630	ADRA - Águas da Região de Aveiro, S.A.	224,71
FACT.: 201101107537/2011	2011	020201	509107630	ADRA - Águas da Região de Aveiro, S.A.	29,86
FACT.: 201101107538/2011	2011	020201	509107630	ADRA - Águas da Região de Aveiro, S.A.	70,96
FACT.: 201101107539/2011	2011	020201	509107630	ADRA - Águas da Região de Aveiro, S.A.	1.449,37
FACT.: 201101109213/2011	2011	020201	509107630	ADRA - Águas da Região de Aveiro, S.A.	1.537,56
FACT.: 201101109214/2011	2011	020201	509107630	ADRA - Águas da Região de Aveiro, S.A.	72,63
FACT.: 201101109215/2011	2011	020201	509107630	ADRA - Águas da Região de Aveiro, S.A.	54,11
FACT.: 201101109216/2011	2011	020201	509107630	ADRA - Águas da Região de Aveiro, S.A.	488,08
FACT.: 201101109217/2011	2011	020201	509107630	ADRA - Águas da Região de Aveiro, S.A.	10,20
FACT.: 201101109218/2011	2011	020201	509107630	ADRA - Águas da Região de Aveiro, S.A.	358,80
FACT.: 201101109219/2011	2011	020201	509107630	ADRA - Águas da Região de Aveiro, S.A.	62,13
FACT.: 201101110741/2011	2011	020201	509107630	ADRA - Águas da Região de Aveiro, S.A.	33,04
FACT.: 201101123791/2011	2011	020201	509107630	ADRA - Águas da Região de Aveiro, S.A.	9,86
FACT.: 201101124697/2011	2011	020201	509107630	ADRA - Águas da Região de Aveiro, S.A.	2.246,19
FACT.: 201101126903/2011	2011	020201	509107630	ADRA - Águas da Região de Aveiro, S.A.	40,35
FACT.: 20110117530/2011	2011	020201	509107630	ADRA - Águas da Região de Aveiro, S.A.	130,95
FACT.: 201100111847/2011	2011	020201	509107630	ADRA - Águas da Região de Aveiro, S.A.	67,55
FACT.: 201101114304/2011	2011	020201	509107630	ADRA - Águas da Região de Aveiro, S.A.	35,29
FACT.: 201101115146/2011	2011	020201	509107630	ADRA - Águas da Região de Aveiro, S.A.	37,18
FACT.: 201101115789/2011	2011	020201	509107630	ADRA - Águas da Região de Aveiro, S.A.	128,98
FACT.: 201101115790/2011	2011	020201	509107630	ADRA - Águas da Região de Aveiro, S.A.	56,18
FACT.: 201101115791/2011	2011	020201	509107630	ADRA - Águas da Região de Aveiro, S.A.	10,20
FACT.: 201101115792/2011	2011	020201	509107630	ADRA - Águas da Região de Aveiro, S.A.	47,98
FACT.: 201101116850/2011	2011	020201	509107630	ADRA - Águas da Região de Aveiro, S.A.	303,21
FACT.: 201101116851/2011	2011	020201	509107630	ADRA - Águas da Região de Aveiro, S.A.	134,60
FACT.: 201101116852/2011	2011	020201	509107630	ADRA - Águas da Região de Aveiro, S.A.	56,57
FACT.: 201101116853/2011	2011	020201	509107630	ADRA - Águas da Região de Aveiro, S.A.	38,04
FACT.: 201101116854/2011	2011	020201	509107630	ADRA - Águas da Região de Aveiro, S.A.	144,24
FACT.: 201101116855/2011	2011	020201	509107630	ADRA - Águas da Região de Aveiro, S.A.	37,88
FACT.: 201101116856/2011	2011	020201	509107630	ADRA - Águas da Região de Aveiro, S.A.	50,09
FACT.: 201101116857/2011	2011	020201	509107630	ADRA - Águas da Região de Aveiro, S.A.	10,20
FACT.: 201101116858/2011	2011	020201	509107630	ADRA - Águas da Região de Aveiro, S.A.	30,16
FACT.: 201101116859/2011	2011	020201	509107630	ADRA - Águas da Região de Aveiro, S.A.	74,87
FACT.: 201101118476/2011	2011	020201	509107630	ADRA - Águas da Região de Aveiro, S.A.	25,23
FACT.: 201101118478/2011	2011	020201	509107630	ADRA - Águas da Região de Aveiro, S.A.	887,26
FACT.: 201101118479/2011	2011	020201	509107630	ADRA - Águas da Região de Aveiro, S.A.	52,25
FACT.: 201101118480/2011	2011	020201	509107630	ADRA - Águas da Região de Aveiro, S.A.	22,86
FACT.: 201101119137/2011	2011	020201	509107630	ADRA - Águas da Região de Aveiro, S.A.	9,37
FACT.: 201101122469/2011	2011	020201	509107630	ADRA - Águas da Região de Aveiro, S.A.	76,32

CÂMARA MUNICIPAL DE AVEIRO

Mapa auxiliar para declaração de pagamentos em atraso à data de 31-12-2011

ID	Ano da Div.	Class. Económica	Fornecedor		Valor
			NIF	Nome	
FACT.: 201101123777/2011	2011	020201	509107630	ADRA - Águas da Região de Aveiro, S.A.	62,56
FACT.: 201101123778/2011	2011	020201	509107630	ADRA - Águas da Região de Aveiro, S.A.	22,07
FACT.: 201101123779/2011	2011	020201	509107630	ADRA - Águas da Região de Aveiro, S.A.	103,06
FACT.: 201101123780/2011	2011	020201	509107630	ADRA - Águas da Região de Aveiro, S.A.	26,63
FACT.: 201101123781/2011	2011	020201	509107630	ADRA - Águas da Região de Aveiro, S.A.	62,12
FACT.: 201101124693/2011	2011	020201	509107630	ADRA - Águas da Região de Aveiro, S.A.	58,05
FACT.: 201101124694/2011	2011	020201	509107630	ADRA - Águas da Região de Aveiro, S.A.	112,63
FACT.: 201101124696/2011	2011	020201	509107630	ADRA - Águas da Região de Aveiro, S.A.	40,73
FACT.: 201101124698/2011	2011	020201	509107630	ADRA - Águas da Região de Aveiro, S.A.	5,72
FACT.: 201101124699/2011	2011	020201	509107630	ADRA - Águas da Região de Aveiro, S.A.	255,73
FACT.: 201101124700/2011	2011	020201	509107630	ADRA - Águas da Região de Aveiro, S.A.	49,41
FACT.: 201101126375/2011	2011	020201	509107630	ADRA - Águas da Região de Aveiro, S.A.	52,43
FACT.: 201101126376/2011	2011	020201	509107630	ADRA - Águas da Região de Aveiro, S.A.	27,42
FACT.: 201101126377/2011	2011	020201	509107630	ADRA - Águas da Região de Aveiro, S.A.	118,11
FACT.: 201101096239/2011	2011	020201	509107630	ADRA - Águas da Região de Aveiro, S.A.	25,23
FACT.: 201101131432/2011	2011	020201	509107630	ADRA - Águas da Região de Aveiro, S.A.	72,08
FACT.: 201101131903/2011	2011	020201	509107630	ADRA - Águas da Região de Aveiro, S.A.	31,27
FACT.: 201101131915/2011	2011	020201	509107630	ADRA - Águas da Região de Aveiro, S.A.	109,77
FACT.: 201101131916/2011	2011	020201	509107630	ADRA - Águas da Região de Aveiro, S.A.	149,56
FACT.: 201101131917/2011	2011	020201	509107630	ADRA - Águas da Região de Aveiro, S.A.	290,83
FACT.: 201101131919/2011	2011	020201	509107630	ADRA - Águas da Região de Aveiro, S.A.	239,53
FACT.: 201101131920/2011	2011	020201	509107630	ADRA - Águas da Região de Aveiro, S.A.	28,01
FACT.: 201101131921/2011	2011	020201	509107630	ADRA - Águas da Região de Aveiro, S.A.	355,24
FACT.: 201101131922/2011	2011	020201	509107630	ADRA - Águas da Região de Aveiro, S.A.	106,64
FACT.: 201101131923/2011	2011	020201	509107630	ADRA - Águas da Região de Aveiro, S.A.	166,01
FACT.: 201101131930/2011	2011	020201	509107630	ADRA - Águas da Região de Aveiro, S.A.	372,53
FACT.: 201101133063/2011	2011	020201	509107630	ADRA - Águas da Região de Aveiro, S.A.	70,77
FACT.: 201101133064/2011	2011	020201	509107630	ADRA - Águas da Região de Aveiro, S.A.	114,28
FACT.: 201101133065/2011	2011	020201	509107630	ADRA - Águas da Região de Aveiro, S.A.	304,45
FACT.: 201101133066/2011	2011	020201	509107630	ADRA - Águas da Região de Aveiro, S.A.	156,32
FACT.: 201101133067/2011	2011	020201	509107630	ADRA - Águas da Região de Aveiro, S.A.	112,48
FACT.: 201101133068/2011	2011	020201	509107630	ADRA - Águas da Região de Aveiro, S.A.	71,29
FACT.: 201101133069/2011	2011	020201	509107630	ADRA - Águas da Região de Aveiro, S.A.	24,43
FACT.: 201101133070/2011	2011	020201	509107630	ADRA - Águas da Região de Aveiro, S.A.	46,21
FACT.: 201101134984/2011	2011	020201	509107630	ADRA - Águas da Região de Aveiro, S.A.	223,57
FACT.: 201101134985/2011	2011	020201	509107630	ADRA - Águas da Região de Aveiro, S.A.	29,89
FACT.: 201101134986/2011	2011	020201	509107630	ADRA - Águas da Região de Aveiro, S.A.	258,31
FACT.: 201101134987/2011	2011	020201	509107630	ADRA - Águas da Região de Aveiro, S.A.	300,37
FACT.: 201101134988/2011	2011	020201	509107630	ADRA - Águas da Região de Aveiro, S.A.	116,72
FACT.: 201101134989/2011	2011	020201	509107630	ADRA - Águas da Região de Aveiro, S.A.	21,19
FACT.: 201101134990/2011	2011	020201	509107630	ADRA - Águas da Região de Aveiro, S.A.	120,79
FACT.: 201101134991/2011	2011	020201	509107630	ADRA - Águas da Região de Aveiro, S.A.	58,05
FACT.: 201101134992/2011	2011	020201	509107630	ADRA - Águas da Região de Aveiro, S.A.	63,49
FACT.: 201101134993/2011	2011	020201	509107630	ADRA - Águas da Região de Aveiro, S.A.	33,97
FACT.: 201100114031/2011	2011	020201	509107630	ADRA - Águas da Região de Aveiro, S.A.	111,01
FACT.: 201101099319/2011	2011	020201	509107630	ADRA - Águas da Região de Aveiro, S.A.	699,25
FACT.: 201101139589/2011	2011	020201	509107630	ADRA - Águas da Região de Aveiro, S.A.	21,36
FACT.: 201101139590/2011	2011	020201	509107630	ADRA - Águas da Região de Aveiro, S.A.	10,19

CÂMARA MUNICIPAL DE AVEIRO

Mapa auxiliar para declaração de pagamentos em atraso à data de 31-12-2011

ID	Ano da Div.	Class. Económica	Fornecedor		Valor
			NIF	Nome	
FACT.: 201101139600/2011	2011	020201	509107630	ADRA - Águas da Região de Aveiro, S.A.	80,28
FACT.: 201101139601/2011	2011	020201	509107630	ADRA - Águas da Região de Aveiro, S.A.	28,50
FACT.: 201101139602/2011	2011	020201	509107630	ADRA - Águas da Região de Aveiro, S.A.	73,89
FACT.: 201101140312/2011	2011	020201	509107630	ADRA - Águas da Região de Aveiro, S.A.	20,24
FACT.: 201101140313/2011	2011	020201	509107630	ADRA - Águas da Região de Aveiro, S.A.	97,50
FACT.: 201101140315/2011	2011	020201	509107630	ADRA - Águas da Região de Aveiro, S.A.	33,11
FACT.: 201101141774/2011	2011	020201	509107630	ADRA - Águas da Região de Aveiro, S.A.	28,51
FACT.: 201101141775/2011	2011	020201	509107630	ADRA - Águas da Região de Aveiro, S.A.	30,16
FACT.: 201101146076/2011	2011	020201	509107630	ADRA - Águas da Região de Aveiro, S.A.	11,56
FACT.: 201101146077/2011	2011	020201	509107630	ADRA - Águas da Região de Aveiro, S.A.	31,23
FACT.: 201101146084/2011	2011	020201	509107630	ADRA - Águas da Região de Aveiro, S.A.	810,71
FACT.: 201101146085/2011	2011	020201	509107630	ADRA - Águas da Região de Aveiro, S.A.	33,04
FACT.: 201101146086/2011	2011	020201	509107630	ADRA - Águas da Região de Aveiro, S.A.	126,54
FACT.: 201101146087/2011	2011	020201	509107630	ADRA - Águas da Região de Aveiro, S.A.	115,21
FACT.: 201101146965/2011	2011	020201	509107630	ADRA - Águas da Região de Aveiro, S.A.	421,53
FACT.: 201101146966/2011	2011	020201	509107630	ADRA - Águas da Região de Aveiro, S.A.	53,05
FACT.: 201101148313/2011	2011	020201	509107630	ADRA - Águas da Região de Aveiro, S.A.	41,65
FACT.: 201101148314/2011	2011	020201	509107630	ADRA - Águas da Região de Aveiro, S.A.	134,30
FACT.: 201101148315/2011	2011	020201	509107630	ADRA - Águas da Região de Aveiro, S.A.	25,34
FACT.: 201101148316/2011	2011	020201	509107630	ADRA - Águas da Região de Aveiro, S.A.	28,52
FACT.: 201101148499/2011	2011	020201	509107630	ADRA - Águas da Região de Aveiro, S.A.	5,71
FACT.: 201101015610/2011	2011	020201	509107630	ADRA - Águas da Região de Aveiro, S.A.	143,85
FACT.: 201101152617/2011	2011	020201	509107630	ADRA - Águas da Região de Aveiro, S.A.	84,34
FACT.: 201101152618/2011	2011	020201	509107630	ADRA - Águas da Região de Aveiro, S.A.	73,34
FACT.: 201101152619/2011	2011	020201	509107630	ADRA - Águas da Região de Aveiro, S.A.	50,56
FACT.: 201101152620/2011	2011	020201	509107630	ADRA - Águas da Região de Aveiro, S.A.	425,69
FACT.: 201101153612/2011	2011	020201	509107630	ADRA - Águas da Região de Aveiro, S.A.	57,95
FACT.: 201101153613/2011	2011	020201	509107630	ADRA - Águas da Região de Aveiro, S.A.	906,27
FACT.: 201101153614/2011	2011	020201	509107630	ADRA - Águas da Região de Aveiro, S.A.	203,57
FACT.: 201101153615/2011	2011	020201	509107630	ADRA - Águas da Região de Aveiro, S.A.	16,56
FACT.: 201101153616/2011	2011	020201	509107630	ADRA - Águas da Região de Aveiro, S.A.	125,19
FACT.: 201101153617/2011	2011	020201	509107630	ADRA - Águas da Região de Aveiro, S.A.	649,38
FACT.: 201101153618/2011	2011	020201	509107630	ADRA - Águas da Região de Aveiro, S.A.	149,94
FACT.: 201101153619/2011	2011	020201	509107630	ADRA - Águas da Região de Aveiro, S.A.	55,52
FACT.: 201101153620/2011	2011	020201	509107630	ADRA - Águas da Região de Aveiro, S.A.	44,06
FACT.: 201101155827/2011	2011	020201	509107630	ADRA - Águas da Região de Aveiro, S.A.	321,29
FACT.: 201101155828/2011	2011	020201	509107630	ADRA - Águas da Região de Aveiro, S.A.	15,95
FACT.: 201101155829/2011	2011	020201	509107630	ADRA - Águas da Região de Aveiro, S.A.	12,59
FACT.: 201101131918/2011	2011	020201	509107630	ADRA - Águas da Região de Aveiro, S.A.	29,86
FACT.: 201101160734/2011	2011	020201	509107630	ADRA - Águas da Região de Aveiro, S.A.	46,81
FACT.: 201101160745/2011	2011	020201	509107630	ADRA - Águas da Região de Aveiro, S.A.	101,87
FACT.: 201101160746/2011	2011	020201	509107630	ADRA - Águas da Região de Aveiro, S.A.	1.842,59
FACT.: 201101160747/2011	2011	020201	509107630	ADRA - Águas da Região de Aveiro, S.A.	32,19
FACT.: 201101162039/2011	2011	020201	509107630	ADRA - Águas da Região de Aveiro, S.A.	707,68
FACT.: 201101162040/2011	2011	020201	509107630	ADRA - Águas da Região de Aveiro, S.A.	38,78
FACT.: 201101163606/2011	2011	020201	509107630	ADRA - Águas da Região de Aveiro, S.A.	20,37
FACT.: 201101166255/2011	2011	020201	509107630	ADRA - Águas da Região de Aveiro, S.A.	50,56
FACT.: 201101166330/2011	2011	020201	509107630	ADRA - Águas da Região de Aveiro, S.A.	45,49

CÂMARA MUNICIPAL DE AVEIRO

Mapa auxiliar para declaração de pagamentos em atraso à data de 31-12-2011

ID	Ano da Div.	Class. Económica	Fornecedor		Valor
			NIF	Nome	
FACT.: 201101166332/2011	2011	020201	509107630	ADRA - Águas da Região de Aveiro, S.A.	896,16
FACT.: 201101166801/2011	2011	020201	509107630	ADRA - Águas da Região de Aveiro, S.A.	816,07
FACT.: 201101171691/2011	2011	020201	509107630	ADRA - Águas da Região de Aveiro, S.A.	256,69
FACT.: 201101184833/2011	2011	020201	509107630	ADRA - Águas da Região de Aveiro, S.A.	26,67
FACT.: 201101195312/2011	2011	020201	509107630	ADRA - Águas da Região de Aveiro, S.A.	29,88
FACT.: 201101201596/2011	2011	020201	509107630	ADRA - Águas da Região de Aveiro, S.A.	128,62
FACT.: 201101207679/2011	2011	020201	509107630	ADRA - Águas da Região de Aveiro, S.A.	80,79
FACT.: 201101208395/2011	2011	020201	509107630	ADRA - Águas da Região de Aveiro, S.A.	59,06
FACT.: 201101208397/2011	2011	020201	509107630	ADRA - Águas da Região de Aveiro, S.A.	32,19
FACT.: 201101209343/2011	2011	020201	509107630	ADRA - Águas da Região de Aveiro, S.A.	23,65
FACT.: 201101209344/2011	2011	020201	509107630	ADRA - Águas da Região de Aveiro, S.A.	58,11
FACT.: 201101209345/2011	2011	020201	509107630	ADRA - Águas da Região de Aveiro, S.A.	19,03
FACT.: 201101209347/2011	2011	020201	509107630	ADRA - Águas da Região de Aveiro, S.A.	172,73
FACT.: 201101209348/2011	2011	020201	509107630	ADRA - Águas da Região de Aveiro, S.A.	37,34
FACT.: 201101209349/2011	2011	020201	509107630	ADRA - Águas da Região de Aveiro, S.A.	61,69
FACT.: 201101211225/2011	2011	020201	509107630	ADRA - Águas da Região de Aveiro, S.A.	28,51
FACT.: 201101211226/2011	2011	020201	509107630	ADRA - Águas da Região de Aveiro, S.A.	26,67
FACT.: 220110108396/2011	2011	020201	509107630	ADRA - Águas da Região de Aveiro, S.A.	66,13
FACT.: 201101217969/2011	2011	020201	509107630	ADRA - Águas da Região de Aveiro, S.A.	50,85
FACT.: 201101217970/2011	2011	020201	509107630	ADRA - Águas da Região de Aveiro, S.A.	206,38
FACT.: 201101217971/2011	2011	020201	509107630	ADRA - Águas da Região de Aveiro, S.A.	748,34
FACT.: 201101217973/2011	2011	020201	509107630	ADRA - Águas da Região de Aveiro, S.A.	70,72
FACT.: 20110121860/2011	2011	020201	509107630	ADRA - Águas da Região de Aveiro, S.A.	36,28
FACT.: 201101218757/2011	2011	020201	509107630	ADRA - Águas da Região de Aveiro, S.A.	50,07
FACT.: 201101218758/2011	2011	020201	509107630	ADRA - Águas da Região de Aveiro, S.A.	36,16
FACT.: 201101218759/2011	2011	020201	509107630	ADRA - Águas da Região de Aveiro, S.A.	62,13
FACT.: 201101218761/2011	2011	020201	509107630	ADRA - Águas da Região de Aveiro, S.A.	125,49
FACT.: 201101218762/2011	2011	020201	509107630	ADRA - Águas da Região de Aveiro, S.A.	19,03
FACT.: 201101218763/2011	2011	020201	509107630	ADRA - Águas da Região de Aveiro, S.A.	34,93
FACT.: 201101218764/2011	2011	020201	509107630	ADRA - Águas da Região de Aveiro, S.A.	19,03
FACT.: 201101218767/2011	2011	020201	509107630	ADRA - Águas da Região de Aveiro, S.A.	37,34
FACT.: 201101218768/2011	2011	020201	509107630	ADRA - Águas da Região de Aveiro, S.A.	19,03
FACT.: 201101221560/2011	2011	020201	509107630	ADRA - Águas da Região de Aveiro, S.A.	913,84
FACT.: 201101221561/2011	2011	020201	509107630	ADRA - Águas da Região de Aveiro, S.A.	142,91
FACT.: 201101221562/2011	2011	020201	509107630	ADRA - Águas da Região de Aveiro, S.A.	2.045,67
FACT.: 201101221563/2011	2011	020201	509107630	ADRA - Águas da Região de Aveiro, S.A.	28,51
FACT.: 201101217972/2011	2011	020201	509107630	ADRA - Águas da Região de Aveiro, S.A.	90,05
FACT.: 201101227117/2011	2011	020201	509107630	ADRA - Águas da Região de Aveiro, S.A.	24,43
FACT.: 201101227118/2011	2011	020201	509107630	ADRA - Águas da Região de Aveiro, S.A.	161,51
FACT.: 201101227119/2011	2011	020201	509107630	ADRA - Águas da Região de Aveiro, S.A.	8,85
FACT.: 201101227979/2011	2011	020201	509107630	ADRA - Águas da Região de Aveiro, S.A.	62,13
FACT.: 201101227980/2011	2011	020201	509107630	ADRA - Águas da Região de Aveiro, S.A.	73,54
FACT.: 201101227981/2011	2011	020201	509107630	ADRA - Águas da Região de Aveiro, S.A.	24,43
FACT.: 201101227982/2011	2011	020201	509107630	ADRA - Águas da Região de Aveiro, S.A.	29,49
FACT.: 201101227983/2011	2011	020201	509107630	ADRA - Águas da Região de Aveiro, S.A.	36,78
FACT.: 201101227984/2011	2011	020201	509107630	ADRA - Águas da Região de Aveiro, S.A.	29,12
FACT.: 201101227985/2011	2011	020201	509107630	ADRA - Águas da Região de Aveiro, S.A.	849,83
FACT.: 201101227986/2011	2011	020201	509107630	ADRA - Águas da Região de Aveiro, S.A.	24,43

CÂMARA MUNICIPAL DE AVEIRO

Mapa auxiliar para declaração de pagamentos em atraso à data de 31-12-2011

ID	Ano da Div.	Class. Económica	Fornecedor		Valor
			NIF	Nome	
FACT.: 201101227987/2011	2011	020201	509107630	ADRA - Águas da Região de Aveiro, S.A.	29,24
FACT.: 201101227988/2011	2011	020201	509107630	ADRA - Águas da Região de Aveiro, S.A.	34,19
FACT.: 201101230674/2011	2011	020201	509107630	ADRA - Águas da Região de Aveiro, S.A.	62,13
FACT.: 201101230675/2011	2011	020201	509107630	ADRA - Águas da Região de Aveiro, S.A.	55,06
FACT.: 201101235812/2011	2011	020201	509107630	ADRA - Águas da Região de Aveiro, S.A.	23,66
FACT.: 201101235813/2011	2011	020201	509107630	ADRA - Águas da Região de Aveiro, S.A.	33,55
FACT.: 201101235814/2011	2011	020201	509107630	ADRA - Águas da Região de Aveiro, S.A.	30,81
FACT.: 201101235815/2011	2011	020201	509107630	ADRA - Águas da Região de Aveiro, S.A.	248,77
FACT.: 201101235816/2011	2011	020201	509107630	ADRA - Águas da Região de Aveiro, S.A.	180,26
FACT.: 201101236832/2011	2011	020201	509107630	ADRA - Águas da Região de Aveiro, S.A.	94,77
FACT.: 201101236833/2011	2011	020201	509107630	ADRA - Águas da Região de Aveiro, S.A.	75,28
FACT.: 201101236834/2011	2011	020201	509107630	ADRA - Águas da Região de Aveiro, S.A.	75,52
FACT.: 201101236835/2011	2011	020201	509107630	ADRA - Águas da Região de Aveiro, S.A.	24,43
FACT.: 201101237987/2011	2011	020201	509107630	ADRA - Águas da Região de Aveiro, S.A.	131,56
FACT.: 201101237988/2011	2011	020201	509107630	ADRA - Águas da Região de Aveiro, S.A.	89,95
FACT.: 20110123805/2011	2011	020201	509107630	ADRA - Águas da Região de Aveiro, S.A.	5,71
FACT.: 201101244596/2011	2011	020201	509107630	ADRA - Águas da Região de Aveiro, S.A.	46,56
FACT.: 201101244597/2011	2011	020201	509107630	ADRA - Águas da Região de Aveiro, S.A.	56,17
FACT.: 201101244598/2011	2011	020201	509107630	ADRA - Águas da Região de Aveiro, S.A.	96,15
FACT.: 201101244599/2011	2011	020201	509107630	ADRA - Águas da Região de Aveiro, S.A.	171,51
FACT.: 201101244600/2011	2011	020201	509107630	ADRA - Águas da Região de Aveiro, S.A.	241,85
FACT.: 201101244601/2011	2011	020201	509107630	ADRA - Águas da Região de Aveiro, S.A.	23,65
FACT.: 201101244602/2011	2011	020201	509107630	ADRA - Águas da Região de Aveiro, S.A.	251,34
FACT.: 201101244624/2011	2011	020201	509107630	ADRA - Águas da Região de Aveiro, S.A.	33,57
FACT.: 201101245933/2011	2011	020201	509107630	ADRA - Águas da Região de Aveiro, S.A.	62,13
FACT.: 201101245934/2011	2011	020201	509107630	ADRA - Águas da Região de Aveiro, S.A.	19,96
FACT.: 201101245935/2011	2011	020201	509107630	ADRA - Águas da Região de Aveiro, S.A.	30,35
FACT.: 201101245936/2011	2011	020201	509107630	ADRA - Águas da Região de Aveiro, S.A.	1.638,73
FACT.: 201101245937/2011	2011	020201	509107630	ADRA - Águas da Região de Aveiro, S.A.	62,40
FACT.: 201101245938/2011	2011	020201	509107630	ADRA - Águas da Região de Aveiro, S.A.	358,30
FACT.: 201101248122/2011	2011	020201	509107630	ADRA - Águas da Região de Aveiro, S.A.	77,51
FACT.: 201101248123/2011	2011	020201	509107630	ADRA - Águas da Região de Aveiro, S.A.	81,79
FACT.: 201101248124/2011	2011	020201	509107630	ADRA - Águas da Região de Aveiro, S.A.	62,13
FACT.: 201101248125/2011	2011	020201	509107630	ADRA - Águas da Região de Aveiro, S.A.	286,05
FACT.: 201101248126/2011	2011	020201	509107630	ADRA - Águas da Região de Aveiro, S.A.	304,38
FACT.: 201101248487/2011	2011	020201	509107630	ADRA - Águas da Região de Aveiro, S.A.	37,62
FACT.: 201101252526/2011	2011	020201	509107630	ADRA - Águas da Região de Aveiro, S.A.	8,06
FACT.: 201101253251/2011	2011	020201	509107630	ADRA - Águas da Região de Aveiro, S.A.	21,28
FACT.: 201101254762/2011	2011	020201	509107630	ADRA - Águas da Região de Aveiro, S.A.	21,74
FACT.: 201101254763/2011	2011	020201	509107630	ADRA - Águas da Região de Aveiro, S.A.	26,20
FACT.: 201101254764/2011	2011	020201	509107630	ADRA - Águas da Região de Aveiro, S.A.	61,79
FACT.: 201101260543/2011	2011	020201	509107630	ADRA - Águas da Região de Aveiro, S.A.	185,39
FACT.: 201101260846/2011	2011	020201	509107630	ADRA - Águas da Região de Aveiro, S.A.	814,40
FACT.: 201101260847/2011	2011	020201	509107630	ADRA - Águas da Região de Aveiro, S.A.	237,76
FACT.: 201101261287/2011	2011	020201	509107630	ADRA - Águas da Região de Aveiro, S.A.	1.045,03
FACT.: 201101261474/2011	2011	020201	509107630	ADRA - Águas da Região de Aveiro, S.A.	443,23
FACT.: 201101261475/2011	2011	020201	509107630	ADRA - Águas da Região de Aveiro, S.A.	29,86
FACT.: 201101261477/2011	2011	020201	509107630	ADRA - Águas da Região de Aveiro, S.A.	24,15

CÂMARA MUNICIPAL DE AVEIRO

Mapa auxiliar para declaração de pagamentos em atraso à data de 31-12-2011

ID	Ano da Div.	Class. Económica	Fornecedor		Valor
			NIF	Nome	
FACT.: 201101261478/2011	2011	020201	509107630	ADRA - Águas da Região de Aveiro, S.A.	29,86
FACT.: 201101261479/2011	2011	020201	509107630	ADRA - Águas da Região de Aveiro, S.A.	70,96
FACT.: 201101261480/2011	2011	020201	509107630	ADRA - Águas da Região de Aveiro, S.A.	79,39
FACT.: 201101261481/2011	2011	020201	509107630	ADRA - Águas da Região de Aveiro, S.A.	1.963,27
FACT.: 201101262565/2011	2011	020201	509107630	ADRA - Águas da Região de Aveiro, S.A.	22,86
FACT.: 201101262566/2011	2011	020201	509107630	ADRA - Águas da Região de Aveiro, S.A.	10,53
FACT.: 201101263065/2011	2011	020201	509107630	ADRA - Águas da Região de Aveiro, S.A.	130,78
FACT.: 320110126147/2011	2011	020201	509107630	ADRA - Águas da Região de Aveiro, S.A.	47,18
FACT.: 201100126770/2011	2011	020201	509107630	ADRA - Águas da Região de Aveiro, S.A.	41,67
FACT.: 201101266602/2011	2011	020201	509107630	ADRA - Águas da Região de Aveiro, S.A.	130,66
FACT.: 201101266935/2011	2011	020201	509107630	ADRA - Águas da Região de Aveiro, S.A.	198,91
FACT.: 201101266936/2011	2011	020201	509107630	ADRA - Águas da Região de Aveiro, S.A.	24,43
FACT.: 201101266937/2011	2011	020201	509107630	ADRA - Águas da Região de Aveiro, S.A.	650,73
FACT.: 201101266938/2011	2011	020201	509107630	ADRA - Águas da Região de Aveiro, S.A.	196,82
FACT.: 201101266939/2011	2011	020201	509107630	ADRA - Águas da Região de Aveiro, S.A.	552,93
FACT.: 201101266940/2011	2011	020201	509107630	ADRA - Águas da Região de Aveiro, S.A.	29,86
FACT.: 201101266941/2011	2011	020201	509107630	ADRA - Águas da Região de Aveiro, S.A.	45,41
FACT.: 201101266942/2011	2011	020201	509107630	ADRA - Águas da Região de Aveiro, S.A.	42,63
FACT.: 201101266943/2011	2011	020201	509107630	ADRA - Águas da Região de Aveiro, S.A.	262,67
FACT.: 201101266950/2011	2011	020201	509107630	ADRA - Águas da Região de Aveiro, S.A.	852,37
FACT.: 201101267695/2011	2011	020201	509107630	ADRA - Águas da Região de Aveiro, S.A.	5,21
FACT.: 201101267696/2011	2011	020201	509107630	ADRA - Águas da Região de Aveiro, S.A.	124,82
FACT.: 201101267697/2011	2011	020201	509107630	ADRA - Águas da Região de Aveiro, S.A.	355,16
FACT.: 201101267698/2011	2011	020201	509107630	ADRA - Águas da Região de Aveiro, S.A.	28,99
FACT.: 201101267699/2011	2011	020201	509107630	ADRA - Águas da Região de Aveiro, S.A.	54,30
FACT.: 201101267700/2011	2011	020201	509107630	ADRA - Águas da Região de Aveiro, S.A.	64,78
FACT.: 201101267701/2011	2011	020201	509107630	ADRA - Águas da Região de Aveiro, S.A.	121,64
FACT.: 201101267702/2011	2011	020201	509107630	ADRA - Águas da Região de Aveiro, S.A.	89,74
FACT.: 201101267703/2011	2011	020201	509107630	ADRA - Águas da Região de Aveiro, S.A.	445,39
FACT.: 201101267704/2011	2011	020201	509107630	ADRA - Águas da Região de Aveiro, S.A.	641,48
FACT.: 201101267705/2011	2011	020201	509107630	ADRA - Águas da Região de Aveiro, S.A.	40,47
FACT.: 201101267708/2011	2011	020201	509107630	ADRA - Águas da Região de Aveiro, S.A.	56,18
FACT.: 201101267709/2011	2011	020201	509107630	ADRA - Águas da Região de Aveiro, S.A.	28,58
FACT.: 201101267710/2011	2011	020201	509107630	ADRA - Águas da Região de Aveiro, S.A.	44,07
FACT.: 201101267711/2011	2011	020201	509107630	ADRA - Águas da Região de Aveiro, S.A.	21,28
FACT.: 201101267713/2011	2011	020201	509107630	ADRA - Águas da Região de Aveiro, S.A.	148,23
FACT.: 201101267714/2011	2011	020201	509107630	ADRA - Águas da Região de Aveiro, S.A.	294,95
FACT.: 201101267715/2011	2011	020201	509107630	ADRA - Águas da Região de Aveiro, S.A.	597,25
FACT.: 201101267716/2011	2011	020201	509107630	ADRA - Águas da Região de Aveiro, S.A.	239,76
FACT.: 201101267717/2011	2011	020201	509107630	ADRA - Águas da Região de Aveiro, S.A.	9,53
FACT.: 201101267718/2011	2011	020201	509107630	ADRA - Águas da Região de Aveiro, S.A.	57,25
FACT.: 201101267719/2011	2011	020201	509107630	ADRA - Águas da Região de Aveiro, S.A.	82,82
FACT.: 201101268242/2011	2011	020201	509107630	ADRA - Águas da Região de Aveiro, S.A.	6,67
FACT.: 201101269291/2011	2011	020201	509107630	ADRA - Águas da Região de Aveiro, S.A.	247,12
FACT.: 201101269292/2011	2011	020201	509107630	ADRA - Águas da Região de Aveiro, S.A.	30,39
FACT.: 201101269293/2011	2011	020201	509107630	ADRA - Águas da Região de Aveiro, S.A.	755,07
FACT.: 201101269294/2011	2011	020201	509107630	ADRA - Águas da Região de Aveiro, S.A.	27,30
FACT.: 201101269295/2011	2011	020201	509107630	ADRA - Águas da Região de Aveiro, S.A.	281,28

CÂMARA MUNICIPAL DE AVEIRO

Mapa auxiliar para declaração de pagamentos em atraso à data de 31-12-2011

ID	Ano da Div.	Class. Económica	Fornecedor		Valor
			NIF	Nome	
FACT.: 201101269296/2011	2011	020201	509107630	ADRA - Águas da Região de Aveiro, S.A.	407,96
FACT.: 201101269297/2011	2011	020201	509107630	ADRA - Águas da Região de Aveiro, S.A.	256,65
FACT.: 201101269298/2011	2011	020201	509107630	ADRA - Águas da Região de Aveiro, S.A.	58,05
FACT.: 201101269299/2011	2011	020201	509107630	ADRA - Águas da Região de Aveiro, S.A.	19,91
FACT.: 201101269300/2011	2011	020201	509107630	ADRA - Águas da Região de Aveiro, S.A.	59,82
FACT.: 201101269301/2011	2011	020201	509107630	ADRA - Águas da Região de Aveiro, S.A.	49,11
FACT.: 201101269302/2011	2011	020201	509107630	ADRA - Águas da Região de Aveiro, S.A.	62,77
FACT.: 201101269303/2011	2011	020201	509107630	ADRA - Águas da Região de Aveiro, S.A.	111,78
FACT.: 201101269304/2011	2011	020201	509107630	ADRA - Águas da Região de Aveiro, S.A.	23,65
FACT.: 201101269964/2011	2011	020201	509107630	ADRA - Águas da Região de Aveiro, S.A.	15,03
FACT.: 201101269965/2011	2011	020201	509107630	ADRA - Águas da Região de Aveiro, S.A.	29,25
FACT.: 201101269966/2011	2011	020201	509107630	ADRA - Águas da Região de Aveiro, S.A.	9,56
FACT.: 201101287712/2011	2011	020201	509107630	ADRA - Águas da Região de Aveiro, S.A.	49,11
FACT.: 201101227520/2011	2011	020201	509107630	ADRA - Águas da Região de Aveiro, S.A.	24,44
FACT.: 201101245932/2011	2011	020201	509107630	ADRA - Águas da Região de Aveiro, S.A.	30,35
FACT.: 201101274395/2011	2011	020201	509107630	ADRA - Águas da Região de Aveiro, S.A.	60,11
FACT.: 201101274396/2011	2011	020201	509107630	ADRA - Águas da Região de Aveiro, S.A.	535,73
FACT.: 201101274397/2011	2011	020201	509107630	ADRA - Águas da Região de Aveiro, S.A.	10,85
FACT.: 201101274398/2011	2011	020201	509107630	ADRA - Águas da Região de Aveiro, S.A.	1.256,95
FACT.: 201101274399/2011	2011	020201	509107630	ADRA - Águas da Região de Aveiro, S.A.	81,97
FACT.: 201101274400/2011	2011	020201	509107630	ADRA - Águas da Região de Aveiro, S.A.	54,63
FACT.: 201101275197/2011	2011	020201	509107630	ADRA - Águas da Região de Aveiro, S.A.	74,35
FACT.: 201101275198/2011	2011	020201	509107630	ADRA - Águas da Região de Aveiro, S.A.	61,79
FACT.: 201101275199/2011	2011	020201	509107630	ADRA - Águas da Região de Aveiro, S.A.	24,80
FACT.: 201101275200/2011	2011	020201	509107630	ADRA - Águas da Região de Aveiro, S.A.	68,02
FACT.: 201101275202/2011	2011	020201	509107630	ADRA - Águas da Região de Aveiro, S.A.	5,91
FACT.: 201101275203/2011	2011	020201	509107630	ADRA - Águas da Região de Aveiro, S.A.	175,56
FACT.: 201101275204/2011	2011	020201	509107630	ADRA - Águas da Região de Aveiro, S.A.	95,41
FACT.: 201101275205/2011	2011	020201	509107630	ADRA - Águas da Região de Aveiro, S.A.	22,08
FACT.: 201101275206/2011	2011	020201	509107630	ADRA - Águas da Região de Aveiro, S.A.	24,56
FACT.: 201101276694/2011	2011	020201	509107630	ADRA - Águas da Região de Aveiro, S.A.	615,00
FACT.: 201101276695/2011	2011	020201	509107630	ADRA - Águas da Região de Aveiro, S.A.	69,43
FACT.: 201101276696/2011	2011	020201	509107630	ADRA - Águas da Região de Aveiro, S.A.	26,38
FACT.: 201101276697/2011	2011	020201	509107630	ADRA - Águas da Região de Aveiro, S.A.	68,07
FACT.: 201101317540/2011	2011	020201	509107630	ADRA - Águas da Região de Aveiro, S.A.	79,37
FACT.: 201101283799/2011	2011	020201	509107630	ADRA - Águas da Região de Aveiro, S.A.	48,97
FACT.: 201101283800/2011	2011	020201	509107630	ADRA - Águas da Região de Aveiro, S.A.	30,35
FACT.: 201101283801/2011	2011	020201	509107630	ADRA - Águas da Região de Aveiro, S.A.	10,20
FACT.: 201101283802/2011	2011	020201	509107630	ADRA - Águas da Região de Aveiro, S.A.	695,12
FACT.: 201101283803/2011	2011	020201	509107630	ADRA - Águas da Região de Aveiro, S.A.	30,35
FACT.: 201101283804/2011	2011	020201	509107630	ADRA - Águas da Região de Aveiro, S.A.	66,13
FACT.: 201101283810/2011	2011	020201	509107630	ADRA - Águas da Região de Aveiro, S.A.	11,83
FACT.: 201101285255/2011	2011	020201	509107630	ADRA - Águas da Região de Aveiro, S.A.	97,98
FACT.: 201101285256/2011	2011	020201	509107630	ADRA - Águas da Região de Aveiro, S.A.	39,74
FACT.: 201101285257/2011	2011	020201	509107630	ADRA - Águas da Região de Aveiro, S.A.	25,34
FACT.: 201101285258/2011	2011	020201	509107630	ADRA - Águas da Região de Aveiro, S.A.	393,55
FACT.: 201101287554/2011	2011	020201	509107630	ADRA - Águas da Região de Aveiro, S.A.	28,99
FACT.: 201101287555/2011	2011	020201	509107630	ADRA - Águas da Região de Aveiro, S.A.	90,04

CÂMARA MUNICIPAL DE AVEIRO

Mapa auxiliar para declaração de pagamentos em atraso à data de 31-12-2011

ID	Ano da Div.	Class. Económica	Fornecedor		Valor
			NIF	Nome	
FACT.: 201101287710/2011	2011	020201	509107630	ADRA - Águas da Região de Aveiro, S.A.	6,12
FACT.: 201101208382/2011	2011	020201	509107630	ADRA - Águas da Região de Aveiro, S.A.	35,32
FACT.: 201101290651/2011	2011	020201	509107630	ADRA - Águas da Região de Aveiro, S.A.	60,78
FACT.: 201101290736/2011	2011	020201	509107630	ADRA - Águas da Região de Aveiro, S.A.	53,53
FACT.: 201101290737/2011	2011	020201	509107630	ADRA - Águas da Região de Aveiro, S.A.	107,97
FACT.: 201101291290/2011	2011	020201	509107630	ADRA - Águas da Região de Aveiro, S.A.	24,44
FACT.: 201101293033/2011	2011	020201	509107630	ADRA - Águas da Região de Aveiro, S.A.	52,50
FACT.: 201101293044/2011	2011	020201	509107630	ADRA - Águas da Região de Aveiro, S.A.	192,03
FACT.: 201101293045/2011	2011	020201	509107630	ADRA - Águas da Região de Aveiro, S.A.	902,34
FACT.: 201101293048/2011	2011	020201	509107630	ADRA - Águas da Região de Aveiro, S.A.	207,64
FACT.: 201101293049/2011	2011	020201	509107630	ADRA - Águas da Região de Aveiro, S.A.	74,38
FACT.: 201101293057/2011	2011	020201	509107630	ADRA - Águas da Região de Aveiro, S.A.	111,44
FACT.: 201101294150/2011	2011	020201	509107630	ADRA - Águas da Região de Aveiro, S.A.	19,03
FACT.: 201101294938/2011	2011	020201	509107630	ADRA - Águas da Região de Aveiro, S.A.	59,86
FACT.: 201101297439/2011	2011	020201	509107630	ADRA - Águas da Região de Aveiro, S.A.	48,69
FACT.: 201101297763/2011	2011	020201	509107630	ADRA - Águas da Região de Aveiro, S.A.	55,56
FACT.: 201101302571/2011	2011	020201	509107630	ADRA - Águas da Região de Aveiro, S.A.	2.318,43
FACT.: 201101303182/2011	2011	020201	509107630	ADRA - Águas da Região de Aveiro, S.A.	33,11
FACT.: 201101218765/2011	2011	020201	509107630	ADRA - Águas da Região de Aveiro, S.A.	540,85
FACT.: 201101218766/2011	2011	020201	509107630	ADRA - Águas da Região de Aveiro, S.A.	427,10
FACT.: 201101306630/2011	2011	020201	509107630	ADRA - Águas da Região de Aveiro, S.A.	192,94
FACT.: 201101306749/2011	2011	020201	509107630	ADRA - Águas da Região de Aveiro, S.A.	1.863,51
FACT.: 201101306750/2011	2011	020201	509107630	ADRA - Águas da Região de Aveiro, S.A.	204,90
FACT.: 201101306751/2011	2011	020201	509107630	ADRA - Águas da Região de Aveiro, S.A.	308,46
FACT.: 201101306752/2011	2011	020201	509107630	ADRA - Águas da Região de Aveiro, S.A.	28,98
FACT.: 201101306753/2011	2011	020201	509107630	ADRA - Águas da Região de Aveiro, S.A.	31,64
FACT.: 201101307244/2011	2011	020201	509107630	ADRA - Águas da Região de Aveiro, S.A.	178,29
FACT.: 201101307245/2011	2011	020201	509107630	ADRA - Águas da Região de Aveiro, S.A.	191,98
FACT.: 201101307853/2011	2011	020201	509107630	ADRA - Águas da Região de Aveiro, S.A.	111,64
FACT.: 201101307854/2011	2011	020201	509107630	ADRA - Águas da Região de Aveiro, S.A.	107,21
FACT.: 201101307855/2011	2011	020201	509107630	ADRA - Águas da Região de Aveiro, S.A.	129,25
FACT.: 201101307856/2011	2011	020201	509107630	ADRA - Águas da Região de Aveiro, S.A.	27,66
FACT.: 201101311865/2011	2011	020201	509107630	ADRA - Águas da Região de Aveiro, S.A.	30,35
FACT.: 201101311866/2011	2011	020201	509107630	ADRA - Águas da Região de Aveiro, S.A.	21,60
FACT.: 201101306746/2011	2011	020201	509107630	ADRA - Águas da Região de Aveiro, S.A.	51,67
FACT.: 201101317533/2011	2011	020201	509107630	ADRA - Águas da Região de Aveiro, S.A.	11,18
FACT.: 201101317534/2011	2011	020201	509107630	ADRA - Águas da Região de Aveiro, S.A.	10,47
FACT.: 201101317535/2011	2011	020201	509107630	ADRA - Águas da Região de Aveiro, S.A.	95,73
FACT.: 201101318699/2011	2011	020201	509107630	ADRA - Águas da Região de Aveiro, S.A.	42,50
FACT.: 201101318700/2011	2011	020201	509107630	ADRA - Águas da Região de Aveiro, S.A.	68,03
FACT.: 201101320927/2011	2011	020201	509107630	ADRA - Águas da Região de Aveiro, S.A.	33,11
FACT.: 201101320928/2011	2011	020201	509107630	ADRA - Águas da Região de Aveiro, S.A.	47,56
FACT.: 201101719848/2011	2011	020201	509107630	ADRA - Águas da Região de Aveiro, S.A.	381,47
FACT.: 201101720211/2011	2011	020201	509107630	ADRA - Águas da Região de Aveiro, S.A.	155,18
FACT.: 201101720260/2011	2011	020201	509107630	ADRA - Águas da Região de Aveiro, S.A.	90,80
FACT.: 201101720999/2011	2011	020201	509107630	ADRA - Águas da Região de Aveiro, S.A.	48,88
FACT.: 201101727682/2011	2011	020201	509107630	ADRA - Águas da Região de Aveiro, S.A.	121,52
FACT.: 201101728415/2011	2011	020201	509107630	ADRA - Águas da Região de Aveiro, S.A.	116,09

CÂMARA MUNICIPAL DE AVEIRO

Mapa auxiliar para declaração de pagamentos em atraso à data de 31-12-2011

ID	Ano da Div.	Class. Económica	Fornecedor		Valor
			NIF	Nome	
FACT.: 201101728503/2011	2011	020201	509107630	ADRA - Águas da Região de Aveiro, S.A.	56,11
FACT.: 201101728505/2011	2011	020201	509107630	ADRA - Águas da Região de Aveiro, S.A.	147,33
FACT.: 201101728968/2011	2011	020201	509107630	ADRA - Águas da Região de Aveiro, S.A.	122,47
FACT.: 201101728969/2011	2011	020201	509107630	ADRA - Águas da Região de Aveiro, S.A.	21,34
FACT.: 20110173038/2011	2011	020201	509107630	ADRA - Águas da Região de Aveiro, S.A.	13,14
FACT.: 201101733030/2011	2011	020201	509107630	ADRA - Águas da Região de Aveiro, S.A.	41,67
FACT.: 201101733037/2011	2011	020201	509107630	ADRA - Águas da Região de Aveiro, S.A.	48,88
FACT.: 201101733184/2011	2011	020201	509107630	ADRA - Águas da Região de Aveiro, S.A.	96,32
FACT.: 201101733223/2011	2011	020201	509107630	ADRA - Águas da Região de Aveiro, S.A.	48,88
FACT.: 201101733676/2011	2011	020201	509107630	ADRA - Águas da Região de Aveiro, S.A.	120,65
FACT.: 201101740700/2011	2011	020201	509107630	ADRA - Águas da Região de Aveiro, S.A.	72,74
FACT.: 201101740702/2011	2011	020201	509107630	ADRA - Águas da Região de Aveiro, S.A.	24,43
FACT.: 201101728416/2011	2011	020201	509107630	ADRA - Águas da Região de Aveiro, S.A.	48,88
FACT.: 201101728502/2011	2011	020201	509107630	ADRA - Águas da Região de Aveiro, S.A.	531,56
FACT.: 201101729531/2011	2011	020201	509107630	ADRA - Águas da Região de Aveiro, S.A.	61,63
FACT.: 201101732228/2011	2011	020201	509107630	ADRA - Águas da Região de Aveiro, S.A.	133,41
FACT.: 201101732274/2011	2011	020201	509107630	ADRA - Águas da Região de Aveiro, S.A.	116,09
FACT.: 201101732529/2011	2011	020201	509107630	ADRA - Águas da Região de Aveiro, S.A.	141,62
FACT.: 201101732530/2011	2011	020201	509107630	ADRA - Águas da Região de Aveiro, S.A.	201,98
FACT.: 201101733028/2011	2011	020201	509107630	ADRA - Águas da Região de Aveiro, S.A.	96,32
FACT.: 201101733039/2011	2011	020201	509107630	ADRA - Águas da Região de Aveiro, S.A.	123,38
FACT.: 201101733065/2011	2011	020201	509107630	ADRA - Águas da Região de Aveiro, S.A.	41,67
FACT.: 201101733076/2011	2011	020201	509107630	ADRA - Águas da Região de Aveiro, S.A.	27,17
FACT.: 201101733080/2011	2011	020201	509107630	ADRA - Águas da Região de Aveiro, S.A.	58,05
FACT.: 201101733132/2011	2011	020201	509107630	ADRA - Águas da Região de Aveiro, S.A.	12,23
FACT.: 201101733174/2011	2011	020201	509107630	ADRA - Águas da Região de Aveiro, S.A.	93,65
FACT.: 201101733196/2011	2011	020201	509107630	ADRA - Águas da Região de Aveiro, S.A.	85,51
FACT.: 201101733207/2011	2011	020201	509107630	ADRA - Águas da Região de Aveiro, S.A.	75,46
FACT.: 201101733857/2011	2011	020201	509107630	ADRA - Águas da Região de Aveiro, S.A.	59,67
FACT.: 201101738695/2011	2011	020201	509107630	ADRA - Águas da Região de Aveiro, S.A.	20,05
FACT.: 201101738885/2011	2011	020201	509107630	ADRA - Águas da Região de Aveiro, S.A.	73,49
FACT.: 201101738920/2011	2011	020201	509107630	ADRA - Águas da Região de Aveiro, S.A.	56,11
FACT.: 201101739651/2011	2011	020201	509107630	ADRA - Águas da Região de Aveiro, S.A.	68,02
FACT.: 201101739652/2011	2011	020201	509107630	ADRA - Águas da Região de Aveiro, S.A.	73,48
FACT.: 201101739720/2011	2011	020201	509107630	ADRA - Águas da Região de Aveiro, S.A.	69,84
FACT.: 201101739769/2011	2011	020201	509107630	ADRA - Águas da Região de Aveiro, S.A.	212,09
FACT.: 201101739779/2011	2011	020201	509107630	ADRA - Águas da Região de Aveiro, S.A.	209,36
FACT.: 201101745290/2011	2011	020201	509107630	ADRA - Águas da Região de Aveiro, S.A.	56,11
FACT.: 201101764846/2011	2011	020201	509107630	ADRA - Águas da Região de Aveiro, S.A.	116,09
FACT.: 201101764850/2011	2011	020201	509107630	ADRA - Águas da Região de Aveiro, S.A.	48,88
FACT.: 201101764873/2011	2011	020201	509107630	ADRA - Águas da Região de Aveiro, S.A.	222,78
FACT.: 201101764915/2011	2011	020201	509107630	ADRA - Águas da Região de Aveiro, S.A.	80,77
FACT.: 201101764916/2011	2011	020201	509107630	ADRA - Águas da Região de Aveiro, S.A.	48,88
FACT.: 201101765206/2011	2011	020201	509107630	ADRA - Águas da Região de Aveiro, S.A.	124,35
FACT.: 201101765212/2011	2011	020201	509107630	ADRA - Águas da Região de Aveiro, S.A.	58,13
FACT.: 201101765249/2011	2011	020201	509107630	ADRA - Águas da Região de Aveiro, S.A.	145,30
FACT.: 201101765384/2011	2011	020201	509107630	ADRA - Águas da Região de Aveiro, S.A.	38,03
FACT.: 201101772445/2011	2011	020201	509107630	ADRA - Águas da Região de Aveiro, S.A.	272,92

CÂMARA MUNICIPAL DE AVEIRO

Mapa auxiliar para declaração de pagamentos em atraso à data de 31-12-2011

ID	Ano da Div.	Class. Económica	Fornecedor		Valor
			NIF	Nome	
FACT.: 201101772446/2011	2011	020201	509107630	ADRA - Águas da Região de Aveiro, S.A.	174,75
FACT.: 201101772883/2011	2011	020201	509107630	ADRA - Águas da Região de Aveiro, S.A.	47,31
FACT.: 201101772889/2011	2011	020201	509107630	ADRA - Águas da Região de Aveiro, S.A.	114,23
FACT.: 201101779411/2011	2011	020201	509107630	ADRA - Águas da Região de Aveiro, S.A.	36,49
FACT.: 201101779774/2011	2011	020201	509107630	ADRA - Águas da Região de Aveiro, S.A.	116,09
FACT.: 201101779802/2011	2011	020201	509107630	ADRA - Águas da Região de Aveiro, S.A.	308,86
FACT.: 20111766150/2011	2011	020201	509107630	ADRA - Águas da Região de Aveiro, S.A.	119,84
D.INT: 04/GAE/2009	2009	06020305	506593703	AGIR - ASSOCIAÇÃO PARA A INVESTIGAÇÃO E DESENVOLVIMENTO DE AVEIRO	200,00
FACT.: 715/2004	2004	020220	501934022	AIPEL - ASSOCIAÇÃO DE INSPECTORES PORTUENSES I	107,10
FACT.: 1.036/2005	2005	020220	501934022	AIPEL - ASSOCIAÇÃO DE INSPECTORES PORTUENSES I	53,55
FACT.: 1.039/2005	2005	020220	501934022	AIPEL - ASSOCIAÇÃO DE INSPECTORES PORTUENSES I	428,40
FACT.: 1.049/2005	2005	020220	501934022	AIPEL - ASSOCIAÇÃO DE INSPECTORES PORTUENSES I	29,45
FACT.: 1.149/2005	2005	020220	501934022	AIPEL - ASSOCIAÇÃO DE INSPECTORES PORTUENSES I	29,95
FACT.: 2135/2008	2008		502216069	AKI BRICODIS, S.A	300,00
FACT.: 2136/2008	2008		502216069	AKI BRICODIS, S.A	250,00
TR.CONC.: Setembro/10/2010	2010	040701	506099962	ALAVARIUM - ANDEBOL CLUBE DE AVEIRO	1.100,00
TR.CONC.: Outubro/2010/2010	2010	040701	506099962	ALAVARIUM - ANDEBOL CLUBE DE AVEIRO	1.100,00
TR.CONC.: Novembro/201/2010	2010	040701	506099962	ALAVARIUM - ANDEBOL CLUBE DE AVEIRO	1.100,00
TR.CONC.: Dezembro/201/2010	2010	040701	506099962	ALAVARIUM - ANDEBOL CLUBE DE AVEIRO	1.100,00
TR.CONC.: Janeiro/2011	2011	040701	506099962	ALAVARIUM - ANDEBOL CLUBE DE AVEIRO	1.100,00
TR.CONC.: Fevereiro/2011	2011	040701	506099962	ALAVARIUM - ANDEBOL CLUBE DE AVEIRO	1.100,00
TR.CONC.: Março/2011	2011	040701	506099962	ALAVARIUM - ANDEBOL CLUBE DE AVEIRO	1.100,00
TR.CONC.: Abril/2011	2011	040701	506099962	ALAVARIUM - ANDEBOL CLUBE DE AVEIRO	1.100,00
TR.CONC.: Maio/2011	2011	040701	506099962	ALAVARIUM - ANDEBOL CLUBE DE AVEIRO	1.100,00
TR.CONC.: Junho/2011	2011	040701	506099962	ALAVARIUM - ANDEBOL CLUBE DE AVEIRO	1.100,00
JM: JUF6100059/2010	2010	030502	500013357	ALBERTO MARTINS DE MESQUITA & FILHOS	5.326,81
JM: JUF7010047/2010	2010	030502	500013357	ALBERTO MARTINS DE MESQUITA & FILHOS	3.062,98
JM: JUF7050007/2010	2010	030502	500013357	ALBERTO MARTINS DE MESQUITA & FILHOS	4.264,17
JM: JUF8030066/2010	2010	030502	500013357	ALBERTO MARTINS DE MESQUITA & FILHOS	12.605,59
FACT.: 299172/52/2009	2009	020121	500721831	ALELUIA CERÂMICAS, SA	96,00
IND: Alfredo Este/2010	2010	06020305	124971148	Alfredo Alberto Seabra Estrela Esteves	7.333,33
TERRENOS: Rest.Art.213/2003	2003	070101	105413968	ALFREDO DA SILVA BARBOSA	2.500,00
FACT.MAT.: 5577/2011	2011	02010299	501385550	ALICERCE - BERNARDES & ARAÚJO, LDA	377,61
FACT.: 26/2010	2010	020214	502211580	Álvaro Siza 2 - Arquitecto, Lda	20.570,00
FACT.: 1653/2010	2010		503415391	AMAN - INDÚSTRIA DE PUBLICIDADE, LDA	146,02
FACT.: 598/2011	2011	020203	507435060	AMARALCAR - COMERCIO E REPARAÇÃO AUTO LDA	115,62
FACT.MAT.: 4787/2011	2011	020121	507418190	AMAZONITE - COMÉRCIO DE PRODUTOS QUÍMICOS, LDA	1.240,20
FACT.: 820.383/2008	2008	020203	502790326	AMBITERMO, LDA	26,62
FACT.: 1.120.647/2011	2011	020219	502790326	AMBITERMO, LDA	326,69
FACT.: 1.120.648/2011	2011	020203	502790326	AMBITERMO, LDA	36,69
FACT.MAT.: VR.11.03427/2011	2011	020108	500379327	AMERICANA CONNECT, SA	99,96
FACT.MAT.: VR.11,05044/2011	2011	020108	500379327	AMERICANA CONNECT, SA	2.195,55
NCRED.DEV.: CR.11.00541/2011	2011	020108	500379327	AMERICANA CONNECT, SA	-58,33
FACT.MAT.: VR,1105470/2011	2011	020108	500379327	AMERICANA CONNECT, SA	28,40
PS RV: ALU0180602/2009	2009	02022503	186959257	ANA CLÁUDIA STATTMILLER SALDANHA ALBUQUERQUE	250,00
PS RV: ALU0180603/2009	2009	02022503	186959257	ANA CLÁUDIA STATTMILLER SALDANHA ALBUQUERQUE	300,00
PS RV: ALU0180604/2009	2009	02022503	186959257	ANA CLÁUDIA STATTMILLER SALDANHA ALBUQUERQUE	3.000,00
PS RV: 0180624/2010	2010	02022503	186959257	ANA CLÁUDIA STATTMILLER SALDANHA ALBUQUERQUE	660,00

CÂMARA MUNICIPAL DE AVEIRO

Mapa auxiliar para declaração de pagamentos em atraso à data de 31-12-2011

ID	Ano da Div.	Class. Económica	Fornecedor		Valor
			NIF	Nome	
FACT.: 3/2009	2009	07010305	502715545	Antero Santos e Santos, Lda	4.254,07
FACT.: 3/2009	2009	07010305	502715545	Antero Santos e Santos, Lda	2.191,09
FACT.: 4/2009	2009	07010305	502715545	Antero Santos e Santos, Lda	5.809,90
FACT.: 7/2011	2011	07010305	502715545	Antero Santos e Santos, Lda	7.400,86
FACT.: 37/2011	2011	07010303	502715545	Antero Santos e Santos, Lda	4.064,96
FACT.: 39/2011	2011	07010303	502715545	Antero Santos e Santos, Lda	6.226,71
FACT.: 42/2011	2011	07010303	502715545	Antero Santos e Santos, Lda	30.392,98
FACT.: 24779/0/2009	2009	020220	502567635	ANTI-CHAMA, LDA	925,23
FACT.: 27666/2010	2010	020121	502567635	ANTI-CHAMA, LDA	108,90
FACT.: 27667/2010	2010	07011002	502567635	ANTI-CHAMA, LDA	2.599,23
PS RV: FeiraLivro/2011	2011	02022503	193444372	ANTÓNIO DUARTE MORAIS	200,00
FACT.MAT.: 1766/2011	2011	02010299	500588465	ANTÓNIO ROCHA & CRISTIANO MORGADO, LDA	2.087,27
FACT.MAT.: 1767/2011	2011	020114	500588465	ANTÓNIO ROCHA & CRISTIANO MORGADO, LDA	109,36
FACT.MAT.: 1877/2011	2011	020114	500588465	ANTÓNIO ROCHA & CRISTIANO MORGADO, LDA	269,37
FACT.: 2625/2011	2011	020203	500588465	ANTÓNIO ROCHA & CRISTIANO MORGADO, LDA	2.219,54
FACT.: 2626/2011	2011	020203	500588465	ANTÓNIO ROCHA & CRISTIANO MORGADO, LDA	215,87
FACT.MAT.: 2627/2011	2011	020114	500588465	ANTÓNIO ROCHA & CRISTIANO MORGADO, LDA	140,22
FACT.MAT.: 2704/2011	2011	020114	500588465	ANTÓNIO ROCHA & CRISTIANO MORGADO, LDA	115,89
FACT.MAT.: 2742/2011	2011	020114	500588465	ANTÓNIO ROCHA & CRISTIANO MORGADO, LDA	9,79
FACT.MAT.: 2743/2011	2011	020114	500588465	ANTÓNIO ROCHA & CRISTIANO MORGADO, LDA	56,36
FACT.MAT.: 2744/2011	2011	020112	500588465	ANTÓNIO ROCHA & CRISTIANO MORGADO, LDA	47,82
FACT.MAT.: 2745/2011	2011	020114	500588465	ANTÓNIO ROCHA & CRISTIANO MORGADO, LDA	13,16
FACT.MAT.: 2746/2011	2011	020114	500588465	ANTÓNIO ROCHA & CRISTIANO MORGADO, LDA	40,82
FACT.MAT.: 2747/2011	2011	020114	500588465	ANTÓNIO ROCHA & CRISTIANO MORGADO, LDA	86,76
FACT.MAT.: 2748/2011	2011	020114	500588465	ANTÓNIO ROCHA & CRISTIANO MORGADO, LDA	7,11
FACT.MAT.: 2749/2011	2011	020114	500588465	ANTÓNIO ROCHA & CRISTIANO MORGADO, LDA	26,65
FACT.MAT.: 2750/2011	2011	020114	500588465	ANTÓNIO ROCHA & CRISTIANO MORGADO, LDA	27,40
FACT.MAT.: 2751/2011	2011	020114	500588465	ANTÓNIO ROCHA & CRISTIANO MORGADO, LDA	189,40
FACT.MAT.: 2793/2011	2011	020114	500588465	ANTÓNIO ROCHA & CRISTIANO MORGADO, LDA	125,36
FACT.MAT.: 3050/2011	2011	020114	500588465	ANTÓNIO ROCHA & CRISTIANO MORGADO, LDA	69,93
FACT.MAT.: 3123/2011	2011	020114	500588465	ANTÓNIO ROCHA & CRISTIANO MORGADO, LDA	476,01
FACT.MAT.: 3124/2011	2011	020114	500588465	ANTÓNIO ROCHA & CRISTIANO MORGADO, LDA	207,43
FACT.MAT.: 3162/2011	2011	020114	500588465	ANTÓNIO ROCHA & CRISTIANO MORGADO, LDA	51,54
FACT.: 3213/2011	2011	020203	500588465	ANTÓNIO ROCHA & CRISTIANO MORGADO, LDA	391,24
FACT.MAT.: 3271/2011	2011	020114	500588465	ANTÓNIO ROCHA & CRISTIANO MORGADO, LDA	85,07
FACT.: 3333/2011	2011	020203	500588465	ANTÓNIO ROCHA & CRISTIANO MORGADO, LDA	483,27
FACT.: 3334/2011	2011	020203	500588465	ANTÓNIO ROCHA & CRISTIANO MORGADO, LDA	560,88
FACT.: 3335/2011	2011	020203	500588465	ANTÓNIO ROCHA & CRISTIANO MORGADO, LDA	694,95
FACT.: 3336/2011	2011	020203	500588465	ANTÓNIO ROCHA & CRISTIANO MORGADO, LDA	1.738,61
FACT.MAT.: 3612/2011	2011	020114	500588465	ANTÓNIO ROCHA & CRISTIANO MORGADO, LDA	154,06
FACT.MAT.: 3616/2011	2011	020114	500588465	ANTÓNIO ROCHA & CRISTIANO MORGADO, LDA	159,95
FACT.: 403809/2008	2008	020201	501431535	APA - ADMINISTRAÇÃO DO PORTO DE AVEIRO, S.A.	242,12
FACT.: 404160/2008	2008	020201	501431535	APA - ADMINISTRAÇÃO DO PORTO DE AVEIRO, S.A.	301,77
FACT.: 404194/2008	2008	020201	501431535	APA - ADMINISTRAÇÃO DO PORTO DE AVEIRO, S.A.	886,05
FACT.: 400295/2009	2009	020201	501431535	APA - ADMINISTRAÇÃO DO PORTO DE AVEIRO, S.A.	367,09
FACT.: 400336/2009	2009	020201	501431535	APA - ADMINISTRAÇÃO DO PORTO DE AVEIRO, S.A.	1.078,19
FACT.: 400633/2009	2009	020201	501431535	APA - ADMINISTRAÇÃO DO PORTO DE AVEIRO, S.A.	865,40
FACT.: 400728/2009	2009	020201	501431535	APA - ADMINISTRAÇÃO DO PORTO DE AVEIRO, S.A.	332,39

CÂMARA MUNICIPAL DE AVEIRO

Mapa auxiliar para declaração de pagamentos em atraso à data de 31-12-2011

ID	Ano da Div.	Class. Económica	Fornecedor		Valor
			NIF	Nome	
FACT.: 401073/2009	2009	020201	501431535	APA - ADMINISTRAÇÃO DO PORTO DE AVEIRO, S.A.	305,71
FACT.: 401324/2009	2009	020201	501431535	APA - ADMINISTRAÇÃO DO PORTO DE AVEIRO, S.A.	592,75
FACT.: 401417/2009	2009	020201	501431535	APA - ADMINISTRAÇÃO DO PORTO DE AVEIRO, S.A.	266,84
FACT.: 401452/2009	2009		501431535	APA - ADMINISTRAÇÃO DO PORTO DE AVEIRO, S.A.	584,00
FACT.: 401458/2009	2009		501431535	APA - ADMINISTRAÇÃO DO PORTO DE AVEIRO, S.A.	445,43
FACT.: 401745/2009	2009	020201	501431535	APA - ADMINISTRAÇÃO DO PORTO DE AVEIRO, S.A.	266,71
FACT.: 402011/2009	2009	020201	501431535	APA - ADMINISTRAÇÃO DO PORTO DE AVEIRO, S.A.	568,11
FACT.: 402021/2009	2009	020201	501431535	APA - ADMINISTRAÇÃO DO PORTO DE AVEIRO, S.A.	496,86
FACT.: 402129/2009	2009	020201	501431535	APA - ADMINISTRAÇÃO DO PORTO DE AVEIRO, S.A.	249,43
FACT.: 402364/2009	2009	020201	501431535	APA - ADMINISTRAÇÃO DO PORTO DE AVEIRO, S.A.	501,63
FACT.: 402457/2009	2009	020201	501431535	APA - ADMINISTRAÇÃO DO PORTO DE AVEIRO, S.A.	224,65
FACT.: 402496/2009	2009	020201	501431535	APA - ADMINISTRAÇÃO DO PORTO DE AVEIRO, S.A.	385,68
FACT.: 402793/2009	2009	020201	501431535	APA - ADMINISTRAÇÃO DO PORTO DE AVEIRO, S.A.	195,30
FACT.: 403046/2009	2009	020201	501431535	APA - ADMINISTRAÇÃO DO PORTO DE AVEIRO, S.A.	501,63
FACT.: 403152/2009	2009	020201	501431535	APA - ADMINISTRAÇÃO DO PORTO DE AVEIRO, S.A.	248,29
FACT.: 403406/2009	2009		501431535	APA - ADMINISTRAÇÃO DO PORTO DE AVEIRO, S.A.	551,21
FACT.: 403433/2009	2009	020201	501431535	APA - ADMINISTRAÇÃO DO PORTO DE AVEIRO, S.A.	344,59
FACT.: 403551/2009	2009	02022599	501431535	APA - ADMINISTRAÇÃO DO PORTO DE AVEIRO, S.A.	123,24
FACT.: 403568/2009	2009		501431535	APA - ADMINISTRAÇÃO DO PORTO DE AVEIRO, S.A.	466,70
FACT.: 403797/2009	2009	020201	501431535	APA - ADMINISTRAÇÃO DO PORTO DE AVEIRO, S.A.	268,36
FACT.: 404114/2009	2009		501431535	APA - ADMINISTRAÇÃO DO PORTO DE AVEIRO, S.A.	1.234,75
FACT.: 404142/2009	2009	020201	501431535	APA - ADMINISTRAÇÃO DO PORTO DE AVEIRO, S.A.	307,37
FACT.: 400199/2010	2010		501431535	APA - ADMINISTRAÇÃO DO PORTO DE AVEIRO, S.A.	1.447,63
FACT.: 400226/2010	2010		501431535	APA - ADMINISTRAÇÃO DO PORTO DE AVEIRO, S.A.	460,84
FACT.: 400384/2010	2010	020201	501431535	APA - ADMINISTRAÇÃO DO PORTO DE AVEIRO, S.A.	573,29
FACT.: 400600/2010	2010		501431535	APA - ADMINISTRAÇÃO DO PORTO DE AVEIRO, S.A.	277,27
FACT.: 400896/2010	2010	020201	501431535	APA - ADMINISTRAÇÃO DO PORTO DE AVEIRO, S.A.	729,83
FACT.: 400924/2010	2010		501431535	APA - ADMINISTRAÇÃO DO PORTO DE AVEIRO, S.A.	341,74
FACT.: 401038/2010	2010		501431535	APA - ADMINISTRAÇÃO DO PORTO DE AVEIRO, S.A.	569,82
FACT.: 401259/2010	2010		501431535	APA - ADMINISTRAÇÃO DO PORTO DE AVEIRO, S.A.	255,19
FACT.: 401562/2010	2010	020201	501431535	APA - ADMINISTRAÇÃO DO PORTO DE AVEIRO, S.A.	496,86
FACT.: 401569/2010	2010		501431535	APA - ADMINISTRAÇÃO DO PORTO DE AVEIRO, S.A.	605,53
FACT.: 401595/2010	2010		501431535	APA - ADMINISTRAÇÃO DO PORTO DE AVEIRO, S.A.	240,16
FACT.: 401909/2010	2010		501431535	APA - ADMINISTRAÇÃO DO PORTO DE AVEIRO, S.A.	246,12
FACT.: 402241/2010	2010		501431535	APA - ADMINISTRAÇÃO DO PORTO DE AVEIRO, S.A.	199,10
FACT.: 402563/2010	2010		501431535	APA - ADMINISTRAÇÃO DO PORTO DE AVEIRO, S.A.	187,61
FACT.: 402897/2010	2010		501431535	APA - ADMINISTRAÇÃO DO PORTO DE AVEIRO, S.A.	178,45
FACT.: 403250/2010	2010		501431535	APA - ADMINISTRAÇÃO DO PORTO DE AVEIRO, S.A.	240,94
FACT.: 403592/2010	2010		501431535	APA - ADMINISTRAÇÃO DO PORTO DE AVEIRO, S.A.	247,34
FACT.: 403909/2010	2010		501431535	APA - ADMINISTRAÇÃO DO PORTO DE AVEIRO, S.A.	292,50
FACT.: 400256/2011	2011		501431535	APA - ADMINISTRAÇÃO DO PORTO DE AVEIRO, S.A.	520,58
FACT.: 400623/2011	2011		501431535	APA - ADMINISTRAÇÃO DO PORTO DE AVEIRO, S.A.	492,20
FACT.: 400966/2011	2011		501431535	APA - ADMINISTRAÇÃO DO PORTO DE AVEIRO, S.A.	284,31
FACT.: 402373/2011	2011		501431535	APA - ADMINISTRAÇÃO DO PORTO DE AVEIRO, S.A.	182,69
FACT.: 401319/2011	2011		501431535	APA - ADMINISTRAÇÃO DO PORTO DE AVEIRO, S.A.	220,09
FACT.: 401629/2011	2011		501431535	APA - ADMINISTRAÇÃO DO PORTO DE AVEIRO, S.A.	496,86
FACT.: 401673/2011	2011		501431535	APA - ADMINISTRAÇÃO DO PORTO DE AVEIRO, S.A.	200,55
FACT.: 402023/2011	2011		501431535	APA - ADMINISTRAÇÃO DO PORTO DE AVEIRO, S.A.	172,29

CÂMARA MUNICIPAL DE AVEIRO

Mapa auxiliar para declaração de pagamentos em atraso à data de 31-12-2011

ID	Ano da Div.	Class. Económica	Fornecedor		Valor
			NIF	Nome	
FACT.: 402025/2011	2011		501431535	APA - ADMINISTRAÇÃO DO PORTO DE AVEIRO, S.A.	5,84
FACT.: 402026/2011	2011		501431535	APA - ADMINISTRAÇÃO DO PORTO DE AVEIRO, S.A.	813,48
FACT.: 402374/2011	2011		501431535	APA - ADMINISTRAÇÃO DO PORTO DE AVEIRO, S.A.	710,03
FACT.: 402715/2011	2011		501431535	APA - ADMINISTRAÇÃO DO PORTO DE AVEIRO, S.A.	5,84
FACT.: 402716/2011	2011		501431535	APA - ADMINISTRAÇÃO DO PORTO DE AVEIRO, S.A.	154,73
FACT.MAT.: 1665/2009	2009	020121	506906809	ARBORLUSITANIA - PRODUTOR DE PLANTAS ORNAMEN	252,00
FACT.MAT.: 1666/2009	2009	020121	506906809	ARBORLUSITANIA - PRODUTOR DE PLANTAS ORNAMEN	224,00
FACT.MAT.: 1667/2009	2009	020121	506906809	ARBORLUSITANIA - PRODUTOR DE PLANTAS ORNAMEN	336,00
FACT.MAT.: 1668/2009	2009	020121	506906809	ARBORLUSITANIA - PRODUTOR DE PLANTAS ORNAMEN	548,80
FACT.MAT.: 1832/2009	2009	020121	506906809	ARBORLUSITANIA - PRODUTOR DE PLANTAS ORNAMEN	134,40
FACT.MAT.: 1833/2009	2009	020121	506906809	ARBORLUSITANIA - PRODUTOR DE PLANTAS ORNAMEN	2.044,00
FACT.MAT.: 1834/2009	2009	020121	506906809	ARBORLUSITANIA - PRODUTOR DE PLANTAS ORNAMEN	690,37
FACT.MAT.: 1835/2009	2009	020121	506906809	ARBORLUSITANIA - PRODUTOR DE PLANTAS ORNAMEN	666,40
FACT.MAT.: 1836/2009	2009	020121	506906809	ARBORLUSITANIA - PRODUTOR DE PLANTAS ORNAMEN	2.150,40
FACT.MAT.: 1967/2010	2010	020121	506906809	ARBORLUSITANIA - PRODUTOR DE PLANTAS ORNAMEN	896,00
FACT.MAT.: 2048/2010	2010	020121	506906809	ARBORLUSITANIA - PRODUTOR DE PLANTAS ORNAMEN	604,80
FACT.MAT.: 2049/2010	2010	020121	506906809	ARBORLUSITANIA - PRODUTOR DE PLANTAS ORNAMEN	60,48
FACT.MAT.: 2230/2010	2010	020121	506906809	ARBORLUSITANIA - PRODUTOR DE PLANTAS ORNAMEN	307,44
FACT.: 2/2010M/2010	2010	07010301	501551832	ARLINDO CORREIA & FILHOS, S.A.	13.735,59
FACT.: 27/2011M/2011	2011	07010401	501551832	ARLINDO CORREIA & FILHOS, S.A.	17.347,11
FACT.: 45/2011	2011		501551832	ARLINDO CORREIA & FILHOS, S.A.	7.544,51
FACT.: 2011413/2011	2011	07011002	501617736	ARMARO-PORTAS E AUTOMATISMOS, LDA.	774,90
FACT.: 2011413/2011	2011	07011002	501617736	ARMARO-PORTAS E AUTOMATISMOS, LDA.	774,90
FACT.: FT09P003869/2009	2009	020121	502326476	ARMAZÉNS REIS - MATERIAIS DE CONSTRUÇÃO, SA	125,42
N.CRÉD.: CC10P000110/2010	2010	020121	502326476	ARMAZÉNS REIS - MATERIAIS DE CONSTRUÇÃO, SA	-125,42
FACT.: 20110011/2011	2011	020220	500031371	ARTIPOL - ARTES GRÁFICAS, LDA	246,00
QT: C11.12/2011	2011	06020305	55379716764	ASOCIACIÓN ENERGIE- CITES	1.250,00
FACT.: 1822/2011	2011	020220	502500786	ASPEA - ASSOCIAÇÃO PORTUGUESA DE EDUCAÇÃO AV	363,00
TR.CONC.: 009/DBAM/2009	2009	040301	600054128	ASSEMBLEIA DA REPÚBLICA	22.450,00
FACT.: 01/DE/2010	2010	020120	600054128	ASSEMBLEIA DA REPÚBLICA	2.640,00
TR.CONC.: 16/2009/2009	2009	040701	501618970	ASSOCIAÇÃO ACADÉMICA DA UNIVERSIDADE DE AVEIR	25.000,00
TR.CONC.: Novembro/2008	2008	040701	501651233	ASSOCIAÇÃO ARTE E CULTURA DE AVEIRO	997,60
TR.CONC.: Dezembro/2008	2008	040701	501651233	ASSOCIAÇÃO ARTE E CULTURA DE AVEIRO	997,60
TR.CONC.: Janeiro/2009	2009	040701	501651233	ASSOCIAÇÃO ARTE E CULTURA DE AVEIRO	997,60
TR.CONC.: Fevereiro/2009	2009	040701	501651233	ASSOCIAÇÃO ARTE E CULTURA DE AVEIRO	997,60
TR.CONC.: Março/2009	2009	040701	501651233	ASSOCIAÇÃO ARTE E CULTURA DE AVEIRO	997,60
TR.CONC.: Abril/2009	2009	040701	501651233	ASSOCIAÇÃO ARTE E CULTURA DE AVEIRO	24,00
FACT.: 211050/2010	2010	02022599	502344652	ASSOCIAÇÃO BANDEIRA AZUL DA EUROPA - FUNDAÇÃ	200,00
FACT.: 211201/2011	2011	020215	502344652	ASSOCIAÇÃO BANDEIRA AZUL DA EUROPA - FUNDAÇÃ	40,00
FACT.: 211268/2011	2011	02022599	502344652	ASSOCIAÇÃO BANDEIRA AZUL DA EUROPA - FUNDAÇÃ	360,00
TR.CONC.: 34/GAE/2009	2009	080701	503383830	ASSOCIAÇÃO COLUMBÓFILA DE ESGUEIRA	5.761,11
TR.CONC.: Ilum Natal/2010	2010	040701	500746290	ASSOCIAÇÃO COMERCIAL DE AVEIRO	12.153,00
TR.CONC.: Novembro/2008	2008	040701	503291684	ASSOCIAÇÃO CULTURAL DE ARADAS	249,40
TR.CONC.: Dezembro/2008	2008	040701	503291684	ASSOCIAÇÃO CULTURAL DE ARADAS	249,40
TR.CONC.: Janeiro/2009	2009	040701	503291684	ASSOCIAÇÃO CULTURAL DE ARADAS	249,40
TR.CONC.: Fevereiro/2009	2009	040701	503291684	ASSOCIAÇÃO CULTURAL DE ARADAS	4,80
FACT.: 118/2010	2010	02022503	501837825	ASSOCIAÇÃO CULTURAL MOINHO DA JUVENTUDE	300,00
TR.CONC.: ProjectoSIAC/2010	2010	040701	507946626	Associação da Rota da Bairrada	6.958,85

CÂMARA MUNICIPAL DE AVEIRO

Mapa auxiliar para declaração de pagamentos em atraso à data de 31-12-2011

ID	Ano da Div.	Class. Económica	Fornecedor		Valor
			NIF	Nome	
QT: 256/2011	2011	06020305	507946626	Associação da Rota da Bairrada	500,00
TR.CONC.: Novembro/2008	2008	040701	505499681	ASSOCIAÇÃO DE ARTESÃOS DA REGIÃO DE AVEIRO - A	625,00
TR.CONC.: Dezembro/2008	2008	040701	505499681	ASSOCIAÇÃO DE ARTESÃOS DA REGIÃO DE AVEIRO - A	625,00
TR.CONC.: Janeiro/2009	2009	040701	505499681	ASSOCIAÇÃO DE ARTESÃOS DA REGIÃO DE AVEIRO - A	625,00
TR.CONC.: Fevereiro/2009	2009	040701	505499681	ASSOCIAÇÃO DE ARTESÃOS DA REGIÃO DE AVEIRO - A	625,00
TR.CONC.: Março/2009	2009	040701	505499681	ASSOCIAÇÃO DE ARTESÃOS DA REGIÃO DE AVEIRO - A	625,00
TR.CONC.: Abril/2009	2009	040701	505499681	ASSOCIAÇÃO DE ARTESÃOS DA REGIÃO DE AVEIRO - A	625,00
TR.CONC.: Maio/2009	2009	040701	505499681	ASSOCIAÇÃO DE ARTESÃOS DA REGIÃO DE AVEIRO - A	625,00
TR.CONC.: Junho/2009	2009	040701	505499681	ASSOCIAÇÃO DE ARTESÃOS DA REGIÃO DE AVEIRO - A	625,00
TR.CONC.: Julho/2009	2009	040701	505499681	ASSOCIAÇÃO DE ARTESÃOS DA REGIÃO DE AVEIRO - A	625,00
TR.CONC.: Agosto/2009	2009	040701	505499681	ASSOCIAÇÃO DE ARTESÃOS DA REGIÃO DE AVEIRO - A	625,00
TR.CONC.: Setembro/2009	2009	040701	505499681	ASSOCIAÇÃO DE ARTESÃOS DA REGIÃO DE AVEIRO - A	625,00
TR.CONC.: Outubro/2009	2009	040701	505499681	ASSOCIAÇÃO DE ARTESÃOS DA REGIÃO DE AVEIRO - A	625,00
TR.CONC.: Novembro/2009	2009	040701	505499681	ASSOCIAÇÃO DE ARTESÃOS DA REGIÃO DE AVEIRO - A	375,00
FACT.: 462/2009	2009	020219	501378669	ASSOCIAÇÃO DE INFORMÁTICA DA REGIÃO CENTRO - A	380,00
FACT.: 836/2009	2009	020215	501378669	ASSOCIAÇÃO DE INFORMÁTICA DA REGIÃO CENTRO - A	275,00
FACT.: 872/2009	2009	020215	501378669	ASSOCIAÇÃO DE INFORMÁTICA DA REGIÃO CENTRO - A	245,00
FACT.: 900/2009	2009	020219	501378669	ASSOCIAÇÃO DE INFORMÁTICA DA REGIÃO CENTRO - A	255,00
FACT.: 1740/2009	2009	020219	501378669	ASSOCIAÇÃO DE INFORMÁTICA DA REGIÃO CENTRO - A	786,00
FACT.: 2446/2009	2009	020219	501378669	ASSOCIAÇÃO DE INFORMÁTICA DA REGIÃO CENTRO - A	260,00
FACT.: 3616/2009	2009	020219	501378669	ASSOCIAÇÃO DE INFORMÁTICA DA REGIÃO CENTRO - A	545,00
FACT.: 3756/2009	2009	020219	501378669	ASSOCIAÇÃO DE INFORMÁTICA DA REGIÃO CENTRO - A	833,00
FACT.: 3757/2009	2009	020219	501378669	ASSOCIAÇÃO DE INFORMÁTICA DA REGIÃO CENTRO - A	232,00
FACT.: 3758/2009	2009	020219	501378669	ASSOCIAÇÃO DE INFORMÁTICA DA REGIÃO CENTRO - A	352,00
FACT.: 4124/2009	2009		501378669	ASSOCIAÇÃO DE INFORMÁTICA DA REGIÃO CENTRO - A	385,00
FACT.: 33/2010	2010	020215	501378669	ASSOCIAÇÃO DE INFORMÁTICA DA REGIÃO CENTRO - A	382,50
FACT.: 50/2010	2010	020219	501378669	ASSOCIAÇÃO DE INFORMÁTICA DA REGIÃO CENTRO - A	401,00
FACT.: 51/2010	2010	020219	501378669	ASSOCIAÇÃO DE INFORMÁTICA DA REGIÃO CENTRO - A	428,00
FACT.: 52/2010	2010	020219	501378669	ASSOCIAÇÃO DE INFORMÁTICA DA REGIÃO CENTRO - A	309,00
FACT.: 53/2010	2010	020219	501378669	ASSOCIAÇÃO DE INFORMÁTICA DA REGIÃO CENTRO - A	197,00
FACT.: 446/2010	2010	020219	501378669	ASSOCIAÇÃO DE INFORMÁTICA DA REGIÃO CENTRO - A	352,00
FACT.: 447/2010	2010	020219	501378669	ASSOCIAÇÃO DE INFORMÁTICA DA REGIÃO CENTRO - A	646,00
FACT.: 448/2010	2010	020219	501378669	ASSOCIAÇÃO DE INFORMÁTICA DA REGIÃO CENTRO - A	380,00
FACT.: 449/2010	2010	020219	501378669	ASSOCIAÇÃO DE INFORMÁTICA DA REGIÃO CENTRO - A	267,00
FACT.: 450/2010	2010	020219	501378669	ASSOCIAÇÃO DE INFORMÁTICA DA REGIÃO CENTRO - A	197,00
FACT.: 791/2010	2010	020215	501378669	ASSOCIAÇÃO DE INFORMÁTICA DA REGIÃO CENTRO - A	382,50
FACT.: 804/2010	2010	020215	501378669	ASSOCIAÇÃO DE INFORMÁTICA DA REGIÃO CENTRO - A	113,75
FACT.: 865/2010	2010	020219	501378669	ASSOCIAÇÃO DE INFORMÁTICA DA REGIÃO CENTRO - A	255,00
FACT.: 1713/2010	2010	020215	501378669	ASSOCIAÇÃO DE INFORMÁTICA DA REGIÃO CENTRO - A	873,00
FACT.: 1741/2010	2010	020219	501378669	ASSOCIAÇÃO DE INFORMÁTICA DA REGIÃO CENTRO - A	786,00
FACT.: 1742/2010	2010	020219	501378669	ASSOCIAÇÃO DE INFORMÁTICA DA REGIÃO CENTRO - A	658,00
FACT.: 1743/2010	2010	020219	501378669	ASSOCIAÇÃO DE INFORMÁTICA DA REGIÃO CENTRO - A	284,00
FACT.: 2413/2010	2010	020219	501378669	ASSOCIAÇÃO DE INFORMÁTICA DA REGIÃO CENTRO - A	4.262,40
FACT.: 2565/2010	2010	020219	501378669	ASSOCIAÇÃO DE INFORMÁTICA DA REGIÃO CENTRO - A	260,00
FACT.: 2566/2010	2010	020219	501378669	ASSOCIAÇÃO DE INFORMÁTICA DA REGIÃO CENTRO - A	456,00
FACT.: 2567/2010	2010	020219	501378669	ASSOCIAÇÃO DE INFORMÁTICA DA REGIÃO CENTRO - A	292,00
FACT.: 2568/2010	2010	020219	501378669	ASSOCIAÇÃO DE INFORMÁTICA DA REGIÃO CENTRO - A	267,00
FACT.: 2569/2010	2010	020219	501378669	ASSOCIAÇÃO DE INFORMÁTICA DA REGIÃO CENTRO - A	197,00

CÂMARA MUNICIPAL DE AVEIRO

Mapa auxiliar para declaração de pagamentos em atraso à data de 31-12-2011

ID	Ano da Div.	Class. Económica	Fornecedor		Valor
			NIF	Nome	
FACT.: 3281/2010	2010		501378669	ASSOCIAÇÃO DE INFORMÁTICA DA REGIÃO CENTRO - A	3.384,00
FACT.: 3631/2010	2010	020219	501378669	ASSOCIAÇÃO DE INFORMÁTICA DA REGIÃO CENTRO - A	545,00
FACT.: 3662/2010	2010	020219	501378669	ASSOCIAÇÃO DE INFORMÁTICA DA REGIÃO CENTRO - A	833,00
FACT.: 3663/2010	2010	020219	501378669	ASSOCIAÇÃO DE INFORMÁTICA DA REGIÃO CENTRO - A	232,00
FACT.: 3664/2010	2010	020219	501378669	ASSOCIAÇÃO DE INFORMÁTICA DA REGIÃO CENTRO - A	352,00
FACT.: 4480/2010	2010	020214	501378669	ASSOCIAÇÃO DE INFORMÁTICA DA REGIÃO CENTRO - A	3.000,00
FACT.: 4480/2010	2010		501378669	ASSOCIAÇÃO DE INFORMÁTICA DA REGIÃO CENTRO - A	3.000,00
FACT.: 11/2011	2011	020219	501378669	ASSOCIAÇÃO DE INFORMÁTICA DA REGIÃO CENTRO - A	406,00
FACT.: 12/2011	2011	020219	501378669	ASSOCIAÇÃO DE INFORMÁTICA DA REGIÃO CENTRO - A	433,00
FACT.: 13/2011	2011	020219	501378669	ASSOCIAÇÃO DE INFORMÁTICA DA REGIÃO CENTRO - A	313,00
FACT.: 14/2011	2011	020219	501378669	ASSOCIAÇÃO DE INFORMÁTICA DA REGIÃO CENTRO - A	199,00
N.CRÉD.: 22/2011	2011	020219	501378669	ASSOCIAÇÃO DE INFORMÁTICA DA REGIÃO CENTRO - A	-260,00
N.CRÉD.: 23/2011	2011	020219	501378669	ASSOCIAÇÃO DE INFORMÁTICA DA REGIÃO CENTRO - A	-545,00
N.CRÉD.: 24/2011	2011	020219	501378669	ASSOCIAÇÃO DE INFORMÁTICA DA REGIÃO CENTRO - A	-260,00
N.CRÉD.: 25/2011	2011	020219	501378669	ASSOCIAÇÃO DE INFORMÁTICA DA REGIÃO CENTRO - A	-545,00
FACT.: 430/2011	2011	020219	501378669	ASSOCIAÇÃO DE INFORMÁTICA DA REGIÃO CENTRO - A	357,00
FACT.: 431/2011	2011	020219	501378669	ASSOCIAÇÃO DE INFORMÁTICA DA REGIÃO CENTRO - A	655,00
FACT.: 432/2011	2011	020219	501378669	ASSOCIAÇÃO DE INFORMÁTICA DA REGIÃO CENTRO - A	385,00
FACT.: 433/2011	2011	020219	501378669	ASSOCIAÇÃO DE INFORMÁTICA DA REGIÃO CENTRO - A	270,00
FACT.: 761/2011	2011	020214	501378669	ASSOCIAÇÃO DE INFORMÁTICA DA REGIÃO CENTRO - A	3.000,00
FACT.: 879/2011	2011	020219	501378669	ASSOCIAÇÃO DE INFORMÁTICA DA REGIÃO CENTRO - A	258,00
FACT.: 1238/2011	2011	020215	501378669	ASSOCIAÇÃO DE INFORMÁTICA DA REGIÃO CENTRO - A	434,00
FACT.: 1244/2011	2011	020215	501378669	ASSOCIAÇÃO DE INFORMÁTICA DA REGIÃO CENTRO - A	99,75
FACT.: 1595/2011	2011	020214	501378669	ASSOCIAÇÃO DE INFORMÁTICA DA REGIÃO CENTRO - A	3.000,00
FACT.: 1609/2011	2011	020219	501378669	ASSOCIAÇÃO DE INFORMÁTICA DA REGIÃO CENTRO - A	797,00
FACT.: 1610/2011	2011	020219	501378669	ASSOCIAÇÃO DE INFORMÁTICA DA REGIÃO CENTRO - A	667,00
FACT.: 1611/2011	2011	020219	501378669	ASSOCIAÇÃO DE INFORMÁTICA DA REGIÃO CENTRO - A	288,00
FACT.: 2310/2011	2011	020219	501378669	ASSOCIAÇÃO DE INFORMÁTICA DA REGIÃO CENTRO - A	545,00
FACT.: 2346/2011	2011	020214	501378669	ASSOCIAÇÃO DE INFORMÁTICA DA REGIÃO CENTRO - A	3.152,00
FACT.: 2355/2011	2011	020219	501378669	ASSOCIAÇÃO DE INFORMÁTICA DA REGIÃO CENTRO - A	462,00
FACT.: 2356/2011	2011	020219	501378669	ASSOCIAÇÃO DE INFORMÁTICA DA REGIÃO CENTRO - A	296,00
FACT.: 2357/2011	2011	020219	501378669	ASSOCIAÇÃO DE INFORMÁTICA DA REGIÃO CENTRO - A	270,00
FACT.: 2358/2011	2011	020219	501378669	ASSOCIAÇÃO DE INFORMÁTICA DA REGIÃO CENTRO - A	199,00
FACT.: 2840/2011	2011		501378669	ASSOCIAÇÃO DE INFORMÁTICA DA REGIÃO CENTRO - A	227,00
QT: Quotas /09/2009	2009	06020305	504941569	ASSOCIAÇÃO DE MUNICÍPIOS REDE PORTUGUESA DE C	2.895,13
TR.CONC.: Viatura/2011	2011	080701	505005395	ASSOCIAÇÃO DE SOLIDARIEDADE SOCIAL CASA MÃE DE	5.000,00
TR.CONC.: Setembro/2010	2010	040701	503806102	ASSOCIAÇÃO DESPORTIVA DE NARIZ	300,00
TR.CONC.: Outubro/2010	2010	040701	503806102	ASSOCIAÇÃO DESPORTIVA DE NARIZ	300,00
TR.CONC.: Novembro/2010	2010	040701	503806102	ASSOCIAÇÃO DESPORTIVA DE NARIZ	300,00
TR.CONC.: Dezembro/2010	2010	040701	503806102	ASSOCIAÇÃO DESPORTIVA DE NARIZ	300,00
TR.CONC.: Janeiro/2011	2011	040701	503806102	ASSOCIAÇÃO DESPORTIVA DE NARIZ	300,00
TR.CONC.: Fevereiro/2011	2011	040701	503806102	ASSOCIAÇÃO DESPORTIVA DE NARIZ	300,00
TR.CONC.: Março/2011	2011	040701	503806102	ASSOCIAÇÃO DESPORTIVA DE NARIZ	300,00
TR.CONC.: Abril/2011	2011	040701	503806102	ASSOCIAÇÃO DESPORTIVA DE NARIZ	300,00
TR.CONC.: Maio/2011	2011	040701	503806102	ASSOCIAÇÃO DESPORTIVA DE NARIZ	300,00
TR.CONC.: Junho/2011	2011	040701	503806102	ASSOCIAÇÃO DESPORTIVA DE NARIZ	300,00
TR.CONC.: ProtObras/2009	2009	080701	501128433	ASSOCIAÇÃO DESPORTIVA DE TABOEIRA	238.601,35
TR.CONC.: ProtObras/2009	2009	080701	501128433	ASSOCIAÇÃO DESPORTIVA DE TABOEIRA	5.000,00

CÂMARA MUNICIPAL DE AVEIRO

Mapa auxiliar para declaração de pagamentos em atraso à data de 31-12-2011

ID	Ano da Div.	Class. Económica	Fornecedor		Valor
			NIF	Nome	
TR.CONC.: Setembro/2010	2010	040701	504359886	ASSOCIAÇÃO DESPORTIVA E CULTURAL DE SÃO JACIN	200,00
TR.CONC.: Outubro/2010	2010	040701	504359886	ASSOCIAÇÃO DESPORTIVA E CULTURAL DE SÃO JACIN	200,00
TR.CONC.: Novembro/2010	2010	040701	504359886	ASSOCIAÇÃO DESPORTIVA E CULTURAL DE SÃO JACIN	200,00
TR.CONC.: Dezembro/2010	2010	040701	504359886	ASSOCIAÇÃO DESPORTIVA E CULTURAL DE SÃO JACIN	200,00
TR.CONC.: Janeiro/2011	2011	040701	504359886	ASSOCIAÇÃO DESPORTIVA E CULTURAL DE SÃO JACIN	200,00
TR.CONC.: Fevereiro/2011	2011	040701	504359886	ASSOCIAÇÃO DESPORTIVA E CULTURAL DE SÃO JACIN	200,00
TR.CONC.: Março/2011	2011	040701	504359886	ASSOCIAÇÃO DESPORTIVA E CULTURAL DE SÃO JACIN	200,00
TR.CONC.: Abril/2011	2011	040701	504359886	ASSOCIAÇÃO DESPORTIVA E CULTURAL DE SÃO JACIN	200,00
TR.CONC.: Maio/2011	2011	040701	504359886	ASSOCIAÇÃO DESPORTIVA E CULTURAL DE SÃO JACIN	200,00
TR.CONC.: Junho/2011	2011	040701	504359886	ASSOCIAÇÃO DESPORTIVA E CULTURAL DE SÃO JACIN	200,00
FACT.: 943/2009	2009	020120	501229450	ASSOCIAÇÃO DOS TÉCNICOS ADMINISTRATIVOS MUNIC	60,00
FACT.: 937/2010	2010	020120	501229450	ASSOCIAÇÃO DOS TÉCNICOS ADMINISTRATIVOS MUNIC	60,00
TR.CONC.: ND.6/2009	2009	040701	501220380	ASSOCIAÇÃO HUMANITÁRIA BOMBEIROS GUILHERME C	28,09
FACT.: 3610108635/2010	2010	02022599	500032335	ASSOCIAÇÃO INDUSTRIAL PORTUGUESA	2.045,39
FACT.: 3610108688/2010	2010	02022599	500032335	ASSOCIAÇÃO INDUSTRIAL PORTUGUESA	133,49
QT: ND. 6/2011	2011	06020305	501627413	ASSOCIAÇÃO NACIONAL DE MUNICÍPIOS PORTUGUESE!	5.854,00
N.DÉB.: 579/2011	2011	020215	501627413	ASSOCIAÇÃO NACIONAL DE MUNICÍPIOS PORTUGUESE!	600,00
FACT.: F2-000088/09/2009	2009	020220	502550554	ASSOCIAÇÃO PARA O DESENVOLVIMENTO DA AERODIN	252,00
TR.CONC.: ContProgObr2/2010	2010	080701	501810501	ASSOCIAÇÃO RECREATIVA E CULTURAL DA BARROCA	2.500,00
TR.CONC.: Setembro/2010	2010	040701	501810501	ASSOCIAÇÃO RECREATIVA E CULTURAL DA BARROCA	400,00
TR.CONC.: Outubro/2010	2010	040701	501810501	ASSOCIAÇÃO RECREATIVA E CULTURAL DA BARROCA	400,00
TR.CONC.: Novembro/2010	2010	040701	501810501	ASSOCIAÇÃO RECREATIVA E CULTURAL DA BARROCA	400,00
TR.CONC.: Dezembro/2010	2010	040701	501810501	ASSOCIAÇÃO RECREATIVA E CULTURAL DA BARROCA	400,00
TR.CONC.: Janeiro/2011	2011	040701	501810501	ASSOCIAÇÃO RECREATIVA E CULTURAL DA BARROCA	400,00
TR.CONC.: Fevereiro/2011	2011	040701	501810501	ASSOCIAÇÃO RECREATIVA E CULTURAL DA BARROCA	400,00
TR.CONC.: Março/2011	2011	040701	501810501	ASSOCIAÇÃO RECREATIVA E CULTURAL DA BARROCA	400,00
TR.CONC.: Abril/2011	2011	040701	501810501	ASSOCIAÇÃO RECREATIVA E CULTURAL DA BARROCA	400,00
TR.CONC.: Maio/2011	2011	040701	501810501	ASSOCIAÇÃO RECREATIVA E CULTURAL DA BARROCA	400,00
TR.CONC.: Junho/2011	2011	040701	501810501	ASSOCIAÇÃO RECREATIVA E CULTURAL DA BARROCA	400,00
TR.CONC.: AQUIS/INST/2009	2009	080701	501742131	ASSOCIAÇÃO RECREATIVA EIXENSE	5.480,00
TR.CONC.: 6ª Prestação/2008	2008	040701	504339737	ASSOCIAÇÃO REGRESSO À TERRA	1.029,15
TR.CONC.: 4ª Prestação/2010	2010	040701	504339737	ASSOCIAÇÃO REGRESSO À TERRA	1.029,17
TR.CONC.: Março/2011	2011	080701	503381241	ASSOCIAÇÃO SOLIDARIEDADE ACÇÃO SOCIAL STA.JOA	7.800,00
TR.CONC.: Abril/2011	2011	080701	503381241	ASSOCIAÇÃO SOLIDARIEDADE ACÇÃO SOCIAL STA.JOA	7.800,00
TR.CONC.: Maio/2011	2011	080701	503381241	ASSOCIAÇÃO SOLIDARIEDADE ACÇÃO SOCIAL STA.JOA	7.800,00
TR.CONC.: Junho/2011	2011	080701	503381241	ASSOCIAÇÃO SOLIDARIEDADE ACÇÃO SOCIAL STA.JOA	7.800,00
TR.CONC.: Julho/2011	2011	080701	503381241	ASSOCIAÇÃO SOLIDARIEDADE ACÇÃO SOCIAL STA.JOA	7.800,00
TR.CONC.: Agosto/2011	2011	080701	503381241	ASSOCIAÇÃO SOLIDARIEDADE ACÇÃO SOCIAL STA.JOA	7.800,00
TR.CONC.: Setembro/2011	2011	080701	503381241	ASSOCIAÇÃO SOLIDARIEDADE ACÇÃO SOCIAL STA.JOA	7.800,00
FACT.MAT.: 743/2009	2009	020121	503200077	ATLANLUSI - COMÉRCIO INTERNACIONAL LUSITANO, LD	232,94
FACT.MAT.: 744/2009	2009	020121	503200077	ATLANLUSI - COMÉRCIO INTERNACIONAL LUSITANO, LD	714,42
FACT.MAT.: 862/2009	2009	020121	503200077	ATLANLUSI - COMÉRCIO INTERNACIONAL LUSITANO, LD	840,00
FACT.MAT.: 1284/2009	2009	020121	503200077	ATLANLUSI - COMÉRCIO INTERNACIONAL LUSITANO, LD	2.313,68
FACT.MAT.: 1285/2009	2009	020121	503200077	ATLANLUSI - COMÉRCIO INTERNACIONAL LUSITANO, LD	1.954,58
FACT.MAT.: 1286/2009	2009	020121	503200077	ATLANLUSI - COMÉRCIO INTERNACIONAL LUSITANO, LD	327,60
FACT.: 80364/2008	2008	020220	501679707	AUDIODECOR - ATELIER DE PUBLICIDADE, LDA	526,35
FACT.: 80779/2008	2008	020115	501679707	AUDIODECOR - ATELIER DE PUBLICIDADE, LDA	3.402,00
FACT.: 90883/2009	2009		501679707	AUDIODECOR - ATELIER DE PUBLICIDADE, LDA	1.596,00

CÂMARA MUNICIPAL DE AVEIRO

Mapa auxiliar para declaração de pagamentos em atraso à data de 31-12-2011

ID	Ano da Div.	Class. Económica	Fornecedor		Valor
			NIF	Nome	
FACT.: 91017/2009	2009		501679707	AUDIODECOR - ATELIER DE PUBLICIDADE, LDA	5.040,00
FACT.: 100744/2010	2010	020121	501679707	AUDIODECOR - ATELIER DE PUBLICIDADE, LDA	695,75
FACT.: 100876/2010	2010	020220	501679707	AUDIODECOR - ATELIER DE PUBLICIDADE, LDA	18,15
N.CRÉD.: 100018/2010	2010	020115	501679707	AUDIODECOR - ATELIER DE PUBLICIDADE, LDA	-226,80
FACT.: 110097/2011	2011	020220	501679707	AUDIODECOR - ATELIER DE PUBLICIDADE, LDA	490,77
FACT.: 110144/2011	2011	020121	501679707	AUDIODECOR - ATELIER DE PUBLICIDADE, LDA	123,00
FACT.: 110153/2011	2011	020220	501679707	AUDIODECOR - ATELIER DE PUBLICIDADE, LDA	166,05
FACT.: 110163/2011	2011	020220	501679707	AUDIODECOR - ATELIER DE PUBLICIDADE, LDA	763,83
FACT.: 110325/2011	2011	020220	501679707	AUDIODECOR - ATELIER DE PUBLICIDADE, LDA	356,70
FACT.: 110350/2011	2011	020220	501679707	AUDIODECOR - ATELIER DE PUBLICIDADE, LDA	565,80
FACT.: 110394/2011	2011	020220	501679707	AUDIODECOR - ATELIER DE PUBLICIDADE, LDA	233,70
FACT.: 110424/2011	2011	020220	501679707	AUDIODECOR - ATELIER DE PUBLICIDADE, LDA	430,50
FACT.: 110450/2011	2011	020220	501679707	AUDIODECOR - ATELIER DE PUBLICIDADE, LDA	381,92
FACT.: 110463/2011	2011	020121	501679707	AUDIODECOR - ATELIER DE PUBLICIDADE, LDA	175,77
FACT.: 110500/2011	2011	020121	501679707	AUDIODECOR - ATELIER DE PUBLICIDADE, LDA	49,20
FACT.: 110501/2011	2011	020220	501679707	AUDIODECOR - ATELIER DE PUBLICIDADE, LDA	1.559,03
FACT.: 110673/2011	2011	020220	501679707	AUDIODECOR - ATELIER DE PUBLICIDADE, LDA	270,60
FACT.: 80778/2008	2008		501679707	AUDIODECOR - COMERCIAL DE PUBLICIDADE, LDA	873,60
FACT.: 10372/2011	2011	02022599	506304175	AUDIOGEST - Associação para a Gestão e Distribuição	36,32
FACT.: 11143/2011	2011	02022599	506304175	AUDIOGEST - Associação para a Gestão e Distribuição	36,32
FACT.: 11349/2011	2011	02022599	506304175	AUDIOGEST - Associação para a Gestão e Distribuição	36,32
FACT.: 11509/2011	2011	02022599	506304175	AUDIOGEST - Associação para a Gestão e Distribuição	75,23
FACT.: 12432/2011	2011	02022599	506304175	AUDIOGEST - Associação para a Gestão e Distribuição	36,32
FACT.: 20110141/2011	2011	020203	504734261	AURÉLIO & BARTOLOMEU, LDA	509,52
FACT.: 20110144/2011	2011	020203	504734261	AURÉLIO & BARTOLOMEU, LDA	1.009,23
FACT.: 20110239/2011	2011	020203	504734261	AURÉLIO & BARTOLOMEU, LDA	385,35
FACT.: 20110240/2011	2011	020203	504734261	AURÉLIO & BARTOLOMEU, LDA	597,04
FACT.: 690016/2009	2009		501754954	AUTO MECÂNICA PAULISTA, LDA	142,97
FACT.: N.D.6100007/2010	2010	030502	501754954	AUTO MECÂNICA PAULISTA, LDA	64,24
FACT.: 6100011/2010	2010	030502	501754954	AUTO MECÂNICA PAULISTA, LDA	27,70
FACT.: ND.6100017/2010	2010	030502	501754954	AUTO MECÂNICA PAULISTA, LDA	27,40
FACT.: 1234/2010	2010		505363500	AUTO PINTURA ÁLVARO LOURA-SOCIEDADE UNIPESOA,	193,60
FACT.: 1020359/2010	2010	07011002	500038007	AUTO SUECO COIMBRA, LDA	107.319,00
FACT.: 3150272/2011	2011	020203	500038007	AUTO SUECO COIMBRA, LDA	670,77
FACT.MAT.: 3101645/2011	2011	02010299	500038007	AUTO SUECO COIMBRA, LDA	610,06
FACT.: 14/2009	2009		500038473	AUTO VIAÇÃO AVEIRENSE, LDA	1.745,70
FACT.: 17/2009	2009	020210	500038473	AUTO VIAÇÃO AVEIRENSE, LDA	4.790,25
FACT.: 68/2009	2009	020210	500038473	AUTO VIAÇÃO AVEIRENSE, LDA	3.026,91
FACT.: 1064/2009	2009		500038473	AUTO VIAÇÃO AVEIRENSE, LDA	600,00
FACT.: 84/2009	2009	020210	500038473	AUTO VIAÇÃO AVEIRENSE, LDA	722,90
FACT.: 85/2009/2009	2009	020210	500038473	AUTO VIAÇÃO AVEIRENSE, LDA	457,70
FACT.: 106/2009	2009	020210	500038473	AUTO VIAÇÃO AVEIRENSE, LDA	4.790,25
FACT.: 125/2009	2009	020210	500038473	AUTO VIAÇÃO AVEIRENSE, LDA	75,70
FACT.: 124/2009	2009	020210	500038473	AUTO VIAÇÃO AVEIRENSE, LDA	4.790,25
FACT.: 126/2009	2009	020210	500038473	AUTO VIAÇÃO AVEIRENSE, LDA	75,70
FACT.: 127/2009	2009	020210	500038473	AUTO VIAÇÃO AVEIRENSE, LDA	75,70
FACT.: 149/2009	2009	020210	500038473	AUTO VIAÇÃO AVEIRENSE, LDA	75,70
FACT.: 165/2009	2009	020210	500038473	AUTO VIAÇÃO AVEIRENSE, LDA	75,70

CÂMARA MUNICIPAL DE AVEIRO

Mapa auxiliar para declaração de pagamentos em atraso à data de 31-12-2011

ID	Ano da Div.	Class. Económica	Fornecedor		Valor
			NIF	Nome	
FACT.: 166/2009	2009	020210	500038473	AUTO VIAÇÃO AVEIRENSE, LDA	4.790,25
FACT.: 16/2010	2010	020210	500038473	AUTO VIAÇÃO AVEIRENSE, LDA	75,70
FACT.: 28/2010	2010	020210	500038473	AUTO VIAÇÃO AVEIRENSE, LDA	75,70
FACT.: 33/2010	2010	020210	500038473	AUTO VIAÇÃO AVEIRENSE, LDA	4.790,25
FACT.: 52/2010	2010	020210	500038473	AUTO VIAÇÃO AVEIRENSE, LDA	75,70
FACT.: TE 50/2010	2010	020210	500038473	AUTO VIAÇÃO AVEIRENSE, LDA	2.216,00
FACT.: 521/2010	2010	020210	500038473	AUTO VIAÇÃO AVEIRENSE, LDA	1.200,00
FACT.: 69/2010	2010	020210	500038473	AUTO VIAÇÃO AVEIRENSE, LDA	75,70
FACT.: 84/2010	2010	020210	500038473	AUTO VIAÇÃO AVEIRENSE, LDA	75,70
FACT.: 99/2010	2010	020210	500038473	AUTO VIAÇÃO AVEIRENSE, LDA	4.790,25
FACT.: 106/2010	2010	020210	500038473	AUTO VIAÇÃO AVEIRENSE, LDA	75,70
FACT.: 121/2010	2010	020210	500038473	AUTO VIAÇÃO AVEIRENSE, LDA	4.790,25
FACT.: 1745/2010	2010	020210	500038473	AUTO VIAÇÃO AVEIRENSE, LDA	4.289,23
FACT.: 103/2010	2010	020210	500038473	AUTO VIAÇÃO AVEIRENSE, LDA	75,70
FACT.: 122/2010	2010	020210	500038473	AUTO VIAÇÃO AVEIRENSE, LDA	75,70
FACT.: 134/2010	2010	020210	500038473	AUTO VIAÇÃO AVEIRENSE, LDA	75,70
FACT.: TE 110/2010	2010	020210	500038473	AUTO VIAÇÃO AVEIRENSE, LDA	1.280,00
FACT.: TE 124/2010	2010	020210	500038473	AUTO VIAÇÃO AVEIRENSE, LDA	1.296,00
FACT.: 156/2010	2010	020210	500038473	AUTO VIAÇÃO AVEIRENSE, LDA	455,20
FACT.: 157/2010	2010	020210	500038473	AUTO VIAÇÃO AVEIRENSE, LDA	4.790,25
FACT.: 174/2010	2010	020210	500038473	AUTO VIAÇÃO AVEIRENSE, LDA	445,50
FACT.: TE-138/2010	2010	020210	500038473	AUTO VIAÇÃO AVEIRENSE, LDA	1.768,00
N.CRÉD.: 139/2010	2010	020210	500038473	AUTO VIAÇÃO AVEIRENSE, LDA	-50,00
FACT.: 180/2010	2010	020210	500038473	AUTO VIAÇÃO AVEIRENSE, LDA	542,50
FACT.: TE 139/2010	2010	020210	500038473	AUTO VIAÇÃO AVEIRENSE, LDA	1.752,00
FACT.: TE 14/2011	2011	020210	500038473	AUTO VIAÇÃO AVEIRENSE, LDA	1.784,00
N.CRÉD.: 9/2011	2011	020210	500038473	AUTO VIAÇÃO AVEIRENSE, LDA	-48,00
FACT.: Te 28/2011	2011	020210	500038473	AUTO VIAÇÃO AVEIRENSE, LDA	1.856,40
FACT.: TE 42/2011	2011	020210	500038473	AUTO VIAÇÃO AVEIRENSE, LDA	1.873,20
FACT.: 884/2011	2011	020210	500038473	AUTO VIAÇÃO AVEIRENSE, LDA	318,00
FACT.: 65/2011	2011	020210	500038473	AUTO VIAÇÃO AVEIRENSE, LDA	4.790,25
FACT.: TE 56/2011	2011	020210	500038473	AUTO VIAÇÃO AVEIRENSE, LDA	1.822,80
FACT.: 1097/2011	2011	020210	500038473	AUTO VIAÇÃO AVEIRENSE, LDA	250,00
FACT.: 1127/2011	2011	020210	500038473	AUTO VIAÇÃO AVEIRENSE, LDA	200,00
N.CRÉD.: 57/2011	2011	020210	500038473	AUTO VIAÇÃO AVEIRENSE, LDA	-4.720,00
N.CRÉD.: 58/2011	2011	020210	500038473	AUTO VIAÇÃO AVEIRENSE, LDA	-4.880,00
FACT.: 79/2011	2011	020210	500038473	AUTO VIAÇÃO AVEIRENSE, LDA	4.720,00
FACT.: 80/2011	2011	020210	500038473	AUTO VIAÇÃO AVEIRENSE, LDA	4.880,00
FACT.: TE 68/2011	2011	020210	500038473	AUTO VIAÇÃO AVEIRENSE, LDA	1.806,00
FACT.: TE 82/2011	2011	020210	500038473	AUTO VIAÇÃO AVEIRENSE, LDA	1.705,20
Subsídios: ContPrograma/2007	2007	05010101	507095677	AVEIRO -EXPO, E.M.	90.000,00
Subsídios: ContProg09/2010	2010	05010101	507095677	AVEIRO -EXPO, E.M.	150.000,00
TR.CONC.: Rendas Av Di/2011	2011	04010101	507095677	AVEIRO -EXPO, E.M.	35.195,49
FACT.: 377/2003	2003	030502	502788372	AVEIROBRA - SOCIEDADE DE CONSTRUÇÕES, LDA	21.554,28
FACT.: 460/2004	2004	030502	502788372	AVEIROBRA - SOCIEDADE DE CONSTRUÇÕES, LDA	10.057,37
N.CRÉD.: 462/2004	2004	030502	502788372	AVEIROBRA - SOCIEDADE DE CONSTRUÇÕES, LDA	-225,53
N.CRÉD.: 471/2004	2004	030502	502788372	AVEIROBRA - SOCIEDADE DE CONSTRUÇÕES, LDA	-16.157,53
FACT.: 472/2004	2004	030502	502788372	AVEIROBRA - SOCIEDADE DE CONSTRUÇÕES, LDA	586,68

CÂMARA MUNICIPAL DE AVEIRO

Mapa auxiliar para declaração de pagamentos em atraso à data de 31-12-2011

ID	Ano da Div.	Class. Económica	Fornecedor		Valor
			NIF	Nome	
FACT.: 501/2005	2005	030502	502788372	AVEIROBRA - SOCIEDADE DE CONSTRUÇÕES, LDA	1.896,23
FACT.: 504/2005	2005	030502	502788372	AVEIROBRA - SOCIEDADE DE CONSTRUÇÕES, LDA	345,72
FACT.: 510/2005	2005	030502	502788372	AVEIROBRA - SOCIEDADE DE CONSTRUÇÕES, LDA	282,52
FACT.: 512/2005	2005	030502	502788372	AVEIROBRA - SOCIEDADE DE CONSTRUÇÕES, LDA	3.838,99
FACT.: 513/2005	2005	030502	502788372	AVEIROBRA - SOCIEDADE DE CONSTRUÇÕES, LDA	7.197,16
FACT.: 514/2005	2005	030502	502788372	AVEIROBRA - SOCIEDADE DE CONSTRUÇÕES, LDA	280,03
FACT.: 521/2005	2005	030502	502788372	AVEIROBRA - SOCIEDADE DE CONSTRUÇÕES, LDA	474,84
FACT.: 529/2005	2005	030502	502788372	AVEIROBRA - SOCIEDADE DE CONSTRUÇÕES, LDA	365,26
FACT.: 537/2005	2005	030502	502788372	AVEIROBRA - SOCIEDADE DE CONSTRUÇÕES, LDA	206,98
FACT.: 775/2008	2008	030502	502788372	AVEIROBRA - SOCIEDADE DE CONSTRUÇÕES, LDA	283,56
FACT.: 776/2008	2008	030502	502788372	AVEIROBRA - SOCIEDADE DE CONSTRUÇÕES, LDA	293,01
TRNSF.DIV.: 108/1999	1999	07010203	502877189	B40 - SOCIEDADE DE CONSTRUÇÕES, LDA	1.822,92
TRNSF.DIV.: 1378/2002	2002	07010413	502877189	B40 - SOCIEDADE DE CONSTRUÇÕES, LDA	37.098,23
FACT.: 02/0000037/2011	2011	02022599	509769470	BALSEIRO & LOBO, LDA	500,00
JURO M/AC: 31ºSuma/2011	2011	030502	501214534	BANCO BPI, SA	81,34
JURO M/AC: 37ºSavecol/2011	2011	030502	501214534	BANCO BPI, SA	199,05
DEBA: Taxa/Urg/Nor/2010	2010	06020304	500852367	BANCO ESPÍRITO SANTO, S.A	52,50
PS EC: 1111/2011	2011	02022503	501837671	BANDA AMIZADE	500,00
FACT.: 6465/2010	2010	020120	501516980	BIBLIOTECA NACIONAL	62,31
FACT.: 1/2011/2011	2011		192888196	BOOKCENTER - JOEL CORDEIRO	204,18
FACT.MAT.: 2010306/2010	2010	020109	502521937	BORGES DA SILVA - COMERCIALIZAÇÃO E PRESTAÇÃO	168,55
FACT.: 2940001821/2009	2009		500194670	BP PORTUGAL - COMÉRCIO DE COMBUSTÍVEIS E LUBRI	425,20
FACT.: 2950000616/2009	2009		500194670	BP PORTUGAL - COMÉRCIO DE COMBUSTÍVEIS E LUBRI	425,20
FACT.MAT.: 2930005529/2010	2010	02010299	500194670	BP PORTUGAL - COMÉRCIO DE COMBUSTÍVEIS E LUBRI	1.539,80
FACT.: F 1363/2011	2011	020214	502292040	BRUNO SOARES - ARQUITECTOS	3.075,00
FACT.: 1368/2011	2011	020214	502292040	BRUNO SOARES - ARQUITECTOS	3.075,00
FACT.: F 1376/2011	2011	020214	502292040	BRUNO SOARES - ARQUITECTOS	3.075,00
TR.CONC.: 3ª Prestação/2010	2010	080701	501388737	C.S.C.D. do Pessoal da Segurança Social e Saúde do	10.000,00
TR.CONC.: 4ª Prestação/2010	2010	080701	501388737	C.S.C.D. do Pessoal da Segurança Social e Saúde do	40.000,00
TR.CONC.: 4ª Prestação/2010	2010	080701	501388737	C.S.C.D. do Pessoal da Segurança Social e Saúde do	10.000,00
FACT.: 90037/2009	2009	020121	501142290	CABENA - CABINAS BENAVENTE, Lda.	1.812,00
FACT.: 90249/2009	2009	020121	501142290	CABENA - CABINAS BENAVENTE, Lda.	1.812,00
FACT.: 91041/2009	2009	020121	501142290	CABENA - CABINAS BENAVENTE, Lda.	1.812,00
FACT.: 204093/A/2004	2004		501155570	CABRAL & FILHOS - EMPREITEIROS DE OBRAS PÚBLICA	6.359,26
FACT.: 204196/A/2004	2004		501155570	CABRAL & FILHOS - EMPREITEIROS DE OBRAS PÚBLICA	1.241,24
FACT.: 205115/A/2005	2005		501155570	CABRAL & FILHOS - EMPREITEIROS DE OBRAS PÚBLICA	2.442,13
FACT.: 7557/2008	2008	02022599	504415964	CAFEÍNA - ROTUNDA ARCADA PASTELARIA, LDA	120,00
FACT.: 7628/2008	2008	02022599	504415964	CAFEÍNA - ROTUNDA ARCADA PASTELARIA, LDA	40,00
FACT.: 8223/2009	2009	02022599	504415964	CAFEÍNA - ROTUNDA ARCADA PASTELARIA, LDA	40,00
FACT.: 8224/2009	2009	02022599	504415964	CAFEÍNA - ROTUNDA ARCADA PASTELARIA, LDA	30,00
FACT.: 8225/2009	2009	02022599	504415964	CAFEÍNA - ROTUNDA ARCADA PASTELARIA, LDA	80,00
FACT.: 8226/2009	2009	02022599	504415964	CAFEÍNA - ROTUNDA ARCADA PASTELARIA, LDA	70,00
FACT.: 8227/2009	2009	02022599	504415964	CAFEÍNA - ROTUNDA ARCADA PASTELARIA, LDA	70,00
FACT.: 8228/2009	2009	02022599	504415964	CAFEÍNA - ROTUNDA ARCADA PASTELARIA, LDA	30,00
FACT.: 8229/2009	2009	02022599	504415964	CAFEÍNA - ROTUNDA ARCADA PASTELARIA, LDA	60,00
FACT.: 8230/2009	2009	02022599	504415964	CAFEÍNA - ROTUNDA ARCADA PASTELARIA, LDA	30,00
FACT.: 8231/2009	2009	02022599	504415964	CAFEÍNA - ROTUNDA ARCADA PASTELARIA, LDA	40,00
FACT.: 8232/2009	2009	02022599	504415964	CAFEÍNA - ROTUNDA ARCADA PASTELARIA, LDA	20,00

CÂMARA MUNICIPAL DE AVEIRO

Mapa auxiliar para declaração de pagamentos em atraso à data de 31-12-2011

ID	Ano da Div.	Class. Económica	Fornecedor		Valor
			NIF	Nome	
FACT.: 8233/2009	2009	02022599	504415964	CAFEÍNA - ROTUNDA ARCADEA PASTELARIA, LDA	100,00
FACT.: 8234/2009	2009	02022599	504415964	CAFEÍNA - ROTUNDA ARCADEA PASTELARIA, LDA	30,00
FACT.: 18263/2009	2009	020210	500292531	CAIMA - TRANSPORTES, S.A	268,29
FACT.: 18263/2009	2009		500292531	CAIMA - TRANSPORTES, S.A	268,29
FACT.: 18452/2009	2009	020210	500292531	CAIMA - TRANSPORTES, S.A	153,30
FACT.: 18452/2009	2009		500292531	CAIMA - TRANSPORTES, S.A	153,30
FACT.: 18725/2010	2010	020210	500292531	CAIMA - TRANSPORTES, S.A	255,50
FACT.: 18914/2010	2010	020210	500292531	CAIMA - TRANSPORTES, S.A	217,19
FACT.: 19139/2010	2010	020210	500292531	CAIMA - TRANSPORTES, S.A	255,50
FACT.: 19448/2010	2010	020210	500292531	CAIMA - TRANSPORTES, S.A	191,64
FACT.: 19725/2010	2010	020210	500292531	CAIMA - TRANSPORTES, S.A	268,29
FACT.: 20111/2010	2010	020210	500292531	CAIMA - TRANSPORTES, S.A	153,30
FACT.: 21418/2010	2010	020210	500292531	CAIMA - TRANSPORTES, S.A	310,66
FACT.: 21595/2010	2010	020210	500292531	CAIMA - TRANSPORTES, S.A	357,00
FACT.: 10120039/2010	2010	020210	500292531	CAIMA - TRANSPORTES, S.A	198,00
FACT.: 10120193/2010	2010		500292531	CAIMA - TRANSPORTES, S.A	35,00
FACT.: 11010007/2011	2011	020210	500292531	CAIMA - TRANSPORTES, S.A	396,90
FACT.: 11021018/2011	2011	020210	500292531	CAIMA - TRANSPORTES, S.A	441,00
FACT.: 11031026/2011	2011	020210	500292531	CAIMA - TRANSPORTES, S.A	441,00
FACT.: 11041003/2011	2011	020210	500292531	CAIMA - TRANSPORTES, S.A	220,50
FACT.: 11051013/2011	2011	020210	500292531	CAIMA - TRANSPORTES, S.A	485,10
FACT.: 11061037/2011	2011	020210	500292531	CAIMA - TRANSPORTES, S.A	441,00
FACT.: 27/2011	2011	07010413	504070630	CAIS - PEDRO N. BARBOSA UNIPessoal, LDA.	264,45
DEBA: FG6127/2009/2009	2009	06020304	500745552	CAIXA ECONÓMICA SOCIAL	9,60
O. DESP.CO: comissões/2010	2010	06020305	500960046	CAIXA GERAL DE DEPÓSITOS, S.A.	17,94
FACT.MAT.: 3962/2011	2011	020220	507253264	CANDEIAS - ARTES GRÁFICAS, LDA	1.781,77
FACT.: 891018/2010	2010	020219	507477740	CANON PORTUGAL, S.A.	1.941,86
FACT.: 2010/891456/2010	2010	020219	507477740	CANON PORTUGAL, S.A.	2,88
FACT.: 893953/2010	2010	020219	507477740	CANON PORTUGAL, S.A.	28,18
FACT.: 22/2010/8997/2010	2010	020219	507477740	CANON PORTUGAL, S.A.	8,19
FACT.: 800932/2010	2010	020219	507477740	CANON PORTUGAL, S.A.	2.885,85
FACT.: 22/2010/8013/2010	2010	020219	507477740	CANON PORTUGAL, S.A.	1,23
FACT.: 803665/2010	2010	020219	507477740	CANON PORTUGAL, S.A.	15,66
FACT.: 014874/2010	2010	070107	507477740	CANON PORTUGAL, S.A.	19,36
FACT.: 809045/2010	2010	020219	507477740	CANON PORTUGAL, S.A.	46,42
FACT.: 811647/2010	2010	020219	507477740	CANON PORTUGAL, S.A.	2.526,79
FACT.: 812046/2010	2010	020219	507477740	CANON PORTUGAL, S.A.	5,00
FACT.: 815417/2011	2011	020219	507477740	CANON PORTUGAL, S.A.	8,87
FACT.: 823032/2011	2011	020219	507477740	CANON PORTUGAL, S.A.	22,26
FACT.: 825719/2011	2011	020219	507477740	CANON PORTUGAL, S.A.	0,42
FACT.: 825846/2011	2011	020219	507477740	CANON PORTUGAL, S.A.	2.450,31
FACT.: 825982/2011	2011	020219	507477740	CANON PORTUGAL, S.A.	19,02
LEASING: 824793/2011	2011	070206	507477740	CANON PORTUGAL, S.A.	188,28
LEASING: 827365/2011	2011	070206	507477740	CANON PORTUGAL, S.A.	188,28
FACT.: 828194/2011	2011	020219	507477740	CANON PORTUGAL, S.A.	59,35
FACT.: 828507/2011	2011	020219	507477740	CANON PORTUGAL, S.A.	12,30
LEASING: 832453/2011	2011	070206	507477740	CANON PORTUGAL, S.A.	188,28
FACT.: 833333/2011	2011	020219	507477740	CANON PORTUGAL, S.A.	103,02

CÂMARA MUNICIPAL DE AVEIRO

Mapa auxiliar para declaração de pagamentos em atraso à data de 31-12-2011

ID	Ano da Div.	Class. Económica	Fornecedor		Valor
			NIF	Nome	
FACT.: 833542/2011	2011	020219	507477740	CANON PORTUGAL, S.A.	3,70
LEASING: 835264/2011	2011	070206	507477740	CANON PORTUGAL, S.A.	188,28
FACT.: 835944/2011	2011	020219	507477740	CANON PORTUGAL, S.A.	167,83
FACT.: 836037/2011	2011	020219	507477740	CANON PORTUGAL, S.A.	15,39
FACT.: 836204/2011	2011	020219	507477740	CANON PORTUGAL, S.A.	2.332,56
LEASING: 837810/2011	2011	070206	507477740	CANON PORTUGAL, S.A.	188,28
FACT.: 838374/2011	2011	020219	507477740	CANON PORTUGAL, S.A.	131,18
FACT.: 838451/2011	2011	020219	507477740	CANON PORTUGAL, S.A.	47,61
LEASING: 842335/2011	2011	070206	507477740	CANON PORTUGAL, S.A.	188,28
FACT.: 843528/2011	2011	020219	507477740	CANON PORTUGAL, S.A.	10,59
FACT.: 843838/2011	2011	020219	507477740	CANON PORTUGAL, S.A.	158,60
LEASING: 845402/2011	2011	070206	507477740	CANON PORTUGAL, S.A.	188,28
FACT.: 846187/2011	2011	020219	507477740	CANON PORTUGAL, S.A.	2.291,49
FACT.: 300066/2010	2010	07011002	501628010	CAPA - ENG E CONSTRUÇÕES METALOMECHANICAS SA	2.233,50
FACT.: 2010016/2010	2010	07010305	502411139	CARLOS DIAS MARTINS - CONSTRUÇÃO CÍVIL E OBRAS	1.575,00
FACT.: 2010017/2010	2010	07010305	502411139	CARLOS DIAS MARTINS - CONSTRUÇÃO CÍVIL E OBRAS	18.896,33
FACT.MAT.: 31-000242/2011	2011	020121	502010185	CARMO, LDA	273,06
CON NOT: N.L.258/2010	2010	02022599	172385962	CARTÓRIO NOTARIAL - MARIA DEOLINDA ALMEIDA ROLC	50,00
DESP.REG.C: N-003185/2010	2010	02022599	172385962	CARTÓRIO NOTARIAL - MARIA DEOLINDA ALMEIDA ROLC	162,70
FACT.: A.2242/2011	2011	020220	505210436	CARVALHO & LOPES - SOCIEDADE TRANSPORTES RESÍ	356,70
FACT.: A 2380/2011	2011	020220	505210436	CARVALHO & LOPES - SOCIEDADE TRANSPORTES RESÍ	1.712,16
FACT.: A 2396/2011	2011	020220	505210436	CARVALHO & LOPES - SOCIEDADE TRANSPORTES RESÍ	1.712,16
FACT.: 17/2009	2009	02022503	507918320	CASA B - ASSOCIAÇÃO CULTURAL	652,73
FACT.: 18/2009	2009	020210	507918320	CASA B - ASSOCIAÇÃO CULTURAL	195,00
FACT.: 21317/2009	2009	020119	500339643	CASA DAS BANDEIRAS	1.980,00
TR.CONC.: Setembro/2010	2010	040701	500957398	CASA DO POVO DE ESGUEIRA	700,00
TR.CONC.: Outubro/2010	2010	040701	500957398	CASA DO POVO DE ESGUEIRA	700,00
TR.CONC.: Novembro/2010	2010	040701	500957398	CASA DO POVO DE ESGUEIRA	700,00
TR.CONC.: Dezembro/2010	2010	040701	500957398	CASA DO POVO DE ESGUEIRA	700,00
TR.CONC.: Janeiro/2011	2011	040701	500957398	CASA DO POVO DE ESGUEIRA	700,00
TR.CONC.: Fevereiro/2011	2011	040701	500957398	CASA DO POVO DE ESGUEIRA	700,00
TR.CONC.: Março/2011	2011	040701	500957398	CASA DO POVO DE ESGUEIRA	700,00
TR.CONC.: Abril/2011	2011	040701	500957398	CASA DO POVO DE ESGUEIRA	700,00
TR.CONC.: Maio/2011	2011	040701	500957398	CASA DO POVO DE ESGUEIRA	700,00
TR.CONC.: Junho/2011	2011	040701	500957398	CASA DO POVO DE ESGUEIRA	700,00
TR.CONC.: Setembro/2010	2010	040701	501138889	CASA DO POVO DE OLIVEIRINHA	900,00
TR.CONC.: Outubro/2010	2010	040701	501138889	CASA DO POVO DE OLIVEIRINHA	900,00
TR.CONC.: Novembro/2010	2010	040701	501138889	CASA DO POVO DE OLIVEIRINHA	900,00
TR.CONC.: Dezembro/2010	2010	040701	501138889	CASA DO POVO DE OLIVEIRINHA	900,00
TR.CONC.: Janeiro/2011	2011	040701	501138889	CASA DO POVO DE OLIVEIRINHA	900,00
TR.CONC.: Fevereiro/2011	2011	040701	501138889	CASA DO POVO DE OLIVEIRINHA	900,00
TR.CONC.: Março/2011	2011	040701	501138889	CASA DO POVO DE OLIVEIRINHA	900,00
TR.CONC.: Abril/2011	2011	040701	501138889	CASA DO POVO DE OLIVEIRINHA	900,00
TR.CONC.: Maio/2011	2011	040701	501138889	CASA DO POVO DE OLIVEIRINHA	900,00
TR.CONC.: Junho/2011	2011	040701	501138889	CASA DO POVO DE OLIVEIRINHA	900,00
QT: 132/2010	2010	06020305	503061913	CEC - CONSELHO EMPRESARIAL DO CENTRO - CÂMARA	4.500,00
QT: 162/2010	2010	06020305	503061913	CEC - CONSELHO EMPRESARIAL DO CENTRO - CÂMARA	4.500,00
QT: 300/2010	2010	06020305	503061913	CEC - CONSELHO EMPRESARIAL DO CENTRO - CÂMARA	4.500,00

CÂMARA MUNICIPAL DE AVEIRO

Mapa auxiliar para declaração de pagamentos em atraso à data de 31-12-2011

ID	Ano da Div.	Class. Económica	Fornecedor		Valor
			NIF	Nome	
QT: 308/2010	2010	06020305	503061913	CEC - CONSELHO EMPRESARIAL DO CENTRO - CÂMARA	4.500,00
QT: 408/2010	2010	06020305	503061913	CEC - CONSELHO EMPRESARIAL DO CENTRO - CÂMARA	3.150,00
FACT.: 26/DEV/10/2010	2010	020121	506819388	CECODHAS.P-COMITÉ PORT.COORD.HABIT.SOC.,EV.ORI	800,00
N.DÉB.: 10000007/2010	2010	030502	503016284	Cedis - Consultores em Sistemas de Inovação e Info	326,56
FACT.: ND.151/2002	2002		500060169	CELPUR - TÉCNICA AMBIENTAL, LDA	16,76
FACT.: ND.168/2002	2002		500060169	CELPUR - TÉCNICA AMBIENTAL, LDA	16,76
FACT.: ND.189/2002	2002		500060169	CELPUR - TÉCNICA AMBIENTAL, LDA	16,76
FACT.: ND.211/2002	2002		500060169	CELPUR - TÉCNICA AMBIENTAL, LDA	16,76
FACT.: ND.253/2002	2002		500060169	CELPUR - TÉCNICA AMBIENTAL, LDA	16,76
FACT.: ND.275/2002	2002		500060169	CELPUR - TÉCNICA AMBIENTAL, LDA	16,76
TR.CONC.: Setembro/2010	2010	040701	501335188	CENTRO ATLÉTICO PÓVOA PACENSE - CENAP	900,00
TR.CONC.: Outubro/2010	2010	040701	501335188	CENTRO ATLÉTICO PÓVOA PACENSE - CENAP	900,00
TR.CONC.: Novembro/2010	2010	040701	501335188	CENTRO ATLÉTICO PÓVOA PACENSE - CENAP	900,00
TR.CONC.: Dezembro/2010	2010	040701	501335188	CENTRO ATLÉTICO PÓVOA PACENSE - CENAP	900,00
TR.CONC.: Janeiro/2011	2011	040701	501335188	CENTRO ATLÉTICO PÓVOA PACENSE - CENAP	900,00
TR.CONC.: Fevereiro/2011	2011	040701	501335188	CENTRO ATLÉTICO PÓVOA PACENSE - CENAP	900,00
TR.CONC.: Março/2011	2011	040701	501335188	CENTRO ATLÉTICO PÓVOA PACENSE - CENAP	900,00
TR.CONC.: Abril/2011	2011	040701	501335188	CENTRO ATLÉTICO PÓVOA PACENSE - CENAP	900,00
TR.CONC.: Maio/2011	2011	040701	501335188	CENTRO ATLÉTICO PÓVOA PACENSE - CENAP	900,00
TR.CONC.: Junho/2011	2011	040701	501335188	CENTRO ATLÉTICO PÓVOA PACENSE - CENAP	900,00
TR.CONC.: Maio/2010	2010	080701	503611301	CENTRO COMUNITÁRIO DA VERA CRUZ	10.000,00
TR.CONC.: Junho/2010	2010	080701	503611301	CENTRO COMUNITÁRIO DA VERA CRUZ	10.000,00
TR.CONC.: Julho/2010	2010	080701	503611301	CENTRO COMUNITÁRIO DA VERA CRUZ	5.000,00
TR.CONC.: Julho/2010	2010	080701	503611301	CENTRO COMUNITÁRIO DA VERA CRUZ	5.000,00
TR.CONC.: Agosto/2010	2010	080701	503611301	CENTRO COMUNITÁRIO DA VERA CRUZ	10.000,00
TR.CONC.: Setembro/2010	2010	080701	503611301	CENTRO COMUNITÁRIO DA VERA CRUZ	10.000,00
TR.CONC.: Outubro/2010	2010	080701	503611301	CENTRO COMUNITÁRIO DA VERA CRUZ	10.000,00
TR.CONC.: Novembro/2010	2010	080701	503611301	CENTRO COMUNITÁRIO DA VERA CRUZ	10.000,00
TR.CONC.: Dezembro/2010	2010	080701	503611301	CENTRO COMUNITÁRIO DA VERA CRUZ	10.000,00
TR.CONC.: Janeiro/2011	2011	080701	503611301	CENTRO COMUNITÁRIO DA VERA CRUZ	10.000,00
TR.CONC.: Fevereiro/2011	2011	080701	503611301	CENTRO COMUNITÁRIO DA VERA CRUZ	10.000,00
TR.CONC.: Março/2011	2011	080701	503611301	CENTRO COMUNITÁRIO DA VERA CRUZ	10.000,00
TR.CONC.: Abril/2011	2011	080701	503611301	CENTRO COMUNITÁRIO DA VERA CRUZ	10.000,00
TR.CONC.: Maio/2011	2011	080701	503611301	CENTRO COMUNITÁRIO DA VERA CRUZ	10.000,00
TR.CONC.: Junho/2011	2011	080701	503611301	CENTRO COMUNITÁRIO DA VERA CRUZ	10.000,00
TR.CONC.: Julho/2011	2011	080701	503611301	CENTRO COMUNITÁRIO DA VERA CRUZ	10.000,00
TR.CONC.: Agosto/2011	2011	080701	503611301	CENTRO COMUNITÁRIO DA VERA CRUZ	10.000,00
TR.CONC.: Setembro/2011	2011	080701	503611301	CENTRO COMUNITÁRIO DA VERA CRUZ	10.000,00
FACT.: 457-2009/2009	2009	020215	501457275	CENTRO DE ESTUDOS E FORMAÇÃO AUTÁRQUICA	50,00
FACT.: 458/2009	2009	020215	501457275	CENTRO DE ESTUDOS E FORMAÇÃO AUTÁRQUICA	560,00
FACT.: 562/2009	2009	020215	501457275	CENTRO DE ESTUDOS E FORMAÇÃO AUTÁRQUICA	300,00
FACT.: 636/2009	2009	020215	501457275	CENTRO DE ESTUDOS E FORMAÇÃO AUTÁRQUICA	450,00
FACT.: N.D.166/2010	2010	020220	501457275	CENTRO DE ESTUDOS E FORMAÇÃO AUTÁRQUICA	200,00
FACT.: N.D.167/2010	2010	020220	501457275	CENTRO DE ESTUDOS E FORMAÇÃO AUTÁRQUICA	200,00
FACT.: N.D.168/2010	2010	020220	501457275	CENTRO DE ESTUDOS E FORMAÇÃO AUTÁRQUICA	200,00
FACT.: N.D.169/2010	2010	020220	501457275	CENTRO DE ESTUDOS E FORMAÇÃO AUTÁRQUICA	200,00
FACT.: N.D.170/2010	2010	020220	501457275	CENTRO DE ESTUDOS E FORMAÇÃO AUTÁRQUICA	200,00
FACT.: N.D.171/2010	2010	020220	501457275	CENTRO DE ESTUDOS E FORMAÇÃO AUTÁRQUICA	200,00

CÂMARA MUNICIPAL DE AVEIRO

Mapa auxiliar para declaração de pagamentos em atraso à data de 31-12-2011

ID	Ano da Div.	Class. Económica	Fornecedor		Valor
			NIF	Nome	
FACT.: N.D.172/2010	2010	020220	501457275	CENTRO DE ESTUDOS E FORMAÇÃO AUTÁRQUICA	200,00
FACT.: N.D.173/2010	2010	020220	501457275	CENTRO DE ESTUDOS E FORMAÇÃO AUTÁRQUICA	200,00
FACT.: N.D.174/2010	2010	020220	501457275	CENTRO DE ESTUDOS E FORMAÇÃO AUTÁRQUICA	200,00
FACT.: N.D.175/2010	2010	020220	501457275	CENTRO DE ESTUDOS E FORMAÇÃO AUTÁRQUICA	200,00
FACT.: N.D.176/2010	2010	020220	501457275	CENTRO DE ESTUDOS E FORMAÇÃO AUTÁRQUICA	200,00
FACT.: N.D.177/2010	2010	020220	501457275	CENTRO DE ESTUDOS E FORMAÇÃO AUTÁRQUICA	200,00
FACT.: N.D.178/2010	2010	020220	501457275	CENTRO DE ESTUDOS E FORMAÇÃO AUTÁRQUICA	200,00
FACT.: N.D.179/2010	2010	020220	501457275	CENTRO DE ESTUDOS E FORMAÇÃO AUTÁRQUICA	200,00
FACT.: N.D.180/2010	2010	020220	501457275	CENTRO DE ESTUDOS E FORMAÇÃO AUTÁRQUICA	200,00
FACT.: N.D.181/2010	2010	020220	501457275	CENTRO DE ESTUDOS E FORMAÇÃO AUTÁRQUICA	200,00
FACT.: N.D.182/2010	2010	020220	501457275	CENTRO DE ESTUDOS E FORMAÇÃO AUTÁRQUICA	200,00
FACT.: N.D.183/2010	2010	020220	501457275	CENTRO DE ESTUDOS E FORMAÇÃO AUTÁRQUICA	200,00
FACT.: 389/2010	2010	020118	503145890	CENTRO DE ESTUDOS JURIDICOS DO MINHO - CEJUR	55,00
FACT.: 507/2010	2010	020118	503145890	CENTRO DE ESTUDOS JURIDICOS DO MINHO - CEJUR	80,00
FACT.: 242/2011	2011	020118	503145890	CENTRO DE ESTUDOS JURIDICOS DO MINHO - CEJUR	60,00
FACT.: 274/2011	2011	020118	503145890	CENTRO DE ESTUDOS JURIDICOS DO MINHO - CEJUR	80,00
TR.CONC.: Agosto/09/2009	2009	080701	501714090	CENTRO SOCIAL DE AZURVA	300,00
TR.CONC.: Outubro/09/2009	2009	080701	501714090	CENTRO SOCIAL DE AZURVA	300,00
TR.CONC.: Setembro/09/2009	2009	080701	501714090	CENTRO SOCIAL DE AZURVA	300,00
TR.CONC.: Novembro/09/2009	2009	080701	501714090	CENTRO SOCIAL DE AZURVA	300,00
TR.CONC.: Dezembro/09/2009	2009	080701	501714090	CENTRO SOCIAL DE AZURVA	300,00
TR.CONC.: Janeiro/2010	2010	080701	501714090	CENTRO SOCIAL DE AZURVA	300,00
TR.CONC.: Fevereiro/2010	2010	080701	501714090	CENTRO SOCIAL DE AZURVA	300,00
TR.CONC.: Março/2010	2010	080701	501714090	CENTRO SOCIAL DE AZURVA	300,00
TR.CONC.: Abril/2010	2010	080701	501714090	CENTRO SOCIAL DE AZURVA	300,00
TR.CONC.: Maio/2010	2010	080701	501714090	CENTRO SOCIAL DE AZURVA	300,00
TR.CONC.: Junho/2010	2010	080701	501714090	CENTRO SOCIAL DE AZURVA	300,00
TR.CONC.: Julho/2010	2010	080701	501714090	CENTRO SOCIAL DE AZURVA	300,00
TR.CONC.: Agosto/2010	2010	080701	501714090	CENTRO SOCIAL DE AZURVA	300,00
TR.CONC.: Setembro/2010	2010	080701	501714090	CENTRO SOCIAL DE AZURVA	300,00
TR.CONC.: Outubro/2010	2010	080701	501714090	CENTRO SOCIAL DE AZURVA	300,00
TR.CONC.: Novembro/2010	2010	080701	501714090	CENTRO SOCIAL DE AZURVA	300,00
TR.CONC.: Dezembro/2010	2010	080701	501714090	CENTRO SOCIAL DE AZURVA	300,00
TR.CONC.: Janeiro/2011	2011	080701	501714090	CENTRO SOCIAL DE AZURVA	300,00
TR.CONC.: Fevereiro/2011	2011	080701	501714090	CENTRO SOCIAL DE AZURVA	300,00
TR.CONC.: Março/2011	2011	080701	501714090	CENTRO SOCIAL DE AZURVA	300,00
TR.CONC.: Abril/2011	2011	080701	501714090	CENTRO SOCIAL DE AZURVA	300,00
TR.CONC.: Maio/2011	2011	080701	501714090	CENTRO SOCIAL DE AZURVA	300,00
TR.CONC.: Junho/2011	2011	080701	501714090	CENTRO SOCIAL DE AZURVA	300,00
TR.CONC.: Julho/2011	2011	080701	501714090	CENTRO SOCIAL DE AZURVA	300,00
TR.CONC.: Agosto/2011	2011	080701	501714090	CENTRO SOCIAL DE AZURVA	300,00
TR.CONC.: 09/GAE/2010	2010	040701	501554114	Centro Social de Esgueira	200,00
TR.CONC.: Dezembro/2008	2008	040701	501426884	CENTRO SOCIAL PAROQUIAL DA VERA CRUZ	2.500,00
TR.CONC.: Novembro/2008	2008	040701	501426884	CENTRO SOCIAL PAROQUIAL DA VERA CRUZ	2.500,00
TR.CONC.: Janeiro/2009	2009	040701	501426884	CENTRO SOCIAL PAROQUIAL DA VERA CRUZ	2.500,00
TR.CONC.: Fevereiro/2009	2009	040701	501426884	CENTRO SOCIAL PAROQUIAL DA VERA CRUZ	2.500,00
TR.CONC.: Março/2009	2009	040701	501426884	CENTRO SOCIAL PAROQUIAL DA VERA CRUZ	2.500,00
TR.CONC.: Abril/2009	2009	040701	501426884	CENTRO SOCIAL PAROQUIAL DA VERA CRUZ	2.500,00

CÂMARA MUNICIPAL DE AVEIRO

Mapa auxiliar para declaração de pagamentos em atraso à data de 31-12-2011

ID	Ano da Div.	Class. Económica	Fornecedor		Valor
			NIF	Nome	
TR.CONC.: Maio/2009	2009	040701	501426884	CENTRO SOCIAL PAROQUIAL DA VERA CRUZ	2.500,00
TR.CONC.: Junho/2009	2009	040701	501426884	CENTRO SOCIAL PAROQUIAL DA VERA CRUZ	2.500,00
TR.CONC.: Julho/2009	2009	040701	501426884	CENTRO SOCIAL PAROQUIAL DA VERA CRUZ	2.500,00
TR.CONC.: Agosto/2009	2009	040701	501426884	CENTRO SOCIAL PAROQUIAL DA VERA CRUZ	2.500,00
TR.CONC.: Setembro/2009	2009	040701	501426884	CENTRO SOCIAL PAROQUIAL DA VERA CRUZ	2.500,00
TR.CONC.: Outubro/2009	2009	040701	501426884	CENTRO SOCIAL PAROQUIAL DA VERA CRUZ	2.500,00
TR.CONC.: Novembro/2009	2009	040701	501426884	CENTRO SOCIAL PAROQUIAL DA VERA CRUZ	2.500,00
TR.CONC.: Dezembro/2009	2009	040701	501426884	CENTRO SOCIAL PAROQUIAL DA VERA CRUZ	2.500,00
TR.CONC.: Janeiro/2010	2010	040701	501426884	CENTRO SOCIAL PAROQUIAL DA VERA CRUZ	2.500,00
TR.CONC.: Fevereiro/2010	2010	040701	501426884	CENTRO SOCIAL PAROQUIAL DA VERA CRUZ	2.500,00
TR.CONC.: Março/2010	2010	040701	501426884	CENTRO SOCIAL PAROQUIAL DA VERA CRUZ	2.500,00
TR.CONC.: Abril/2010	2010	040701	501426884	CENTRO SOCIAL PAROQUIAL DA VERA CRUZ	2.500,00
TR.CONC.: Maio/2010	2010	040701	501426884	CENTRO SOCIAL PAROQUIAL DA VERA CRUZ	2.500,00
TR.CONC.: Junho/2010	2010	040701	501426884	CENTRO SOCIAL PAROQUIAL DA VERA CRUZ	2.500,00
TR.CONC.: Julho/2010	2010	040701	501426884	CENTRO SOCIAL PAROQUIAL DA VERA CRUZ	2.500,00
TR.CONC.: Agosto/2010	2010	040701	501426884	CENTRO SOCIAL PAROQUIAL DA VERA CRUZ	2.500,00
TR.CONC.: Setembro/2010	2010	040701	501426884	CENTRO SOCIAL PAROQUIAL DA VERA CRUZ	2.500,00
TR.CONC.: Outubro/2010	2010	040701	501426884	CENTRO SOCIAL PAROQUIAL DA VERA CRUZ	2.500,00
TR.CONC.: Novembro/2010	2010	040701	501426884	CENTRO SOCIAL PAROQUIAL DA VERA CRUZ	2.500,00
TR.CONC.: Dezembro/2010	2010	040701	501426884	CENTRO SOCIAL PAROQUIAL DA VERA CRUZ	2.500,00
TR.CONC.: Janeiro/2011	2011	040701	501426884	CENTRO SOCIAL PAROQUIAL DA VERA CRUZ	2.500,00
TR.CONC.: Fevereiro/2011	2011	040701	501426884	CENTRO SOCIAL PAROQUIAL DA VERA CRUZ	2.500,00
TR.CONC.: Março/2011	2011	040701	501426884	CENTRO SOCIAL PAROQUIAL DA VERA CRUZ	2.500,00
TR.CONC.: Abril/2011	2011	040701	501426884	CENTRO SOCIAL PAROQUIAL DA VERA CRUZ	2.500,00
TR.CONC.: Maio/2011	2011	040701	501426884	CENTRO SOCIAL PAROQUIAL DA VERA CRUZ	2.500,00
TR.CONC.: Junho/2011	2011	040701	501426884	CENTRO SOCIAL PAROQUIAL DA VERA CRUZ	2.500,00
TR.CONC.: Julho/2011	2011	040701	501426884	CENTRO SOCIAL PAROQUIAL DA VERA CRUZ	2.500,00
TR.CONC.: Agosto/2011	2011	040701	501426884	CENTRO SOCIAL PAROQUIAL DA VERA CRUZ	2.500,00
TR.CONC.: Setembro/2011	2011	040701	501426884	CENTRO SOCIAL PAROQUIAL DA VERA CRUZ	2.500,00
TR.CONC.: ProtColaJuh/2009	2009	080701	503422746	CENTRO SOCIAL PAROQUIAL SANTA EULÁLIA DE EIROL	2.500,00
TR.CONC.: ProtColAgost/2009	2009	080701	503422746	CENTRO SOCIAL PAROQUIAL SANTA EULÁLIA DE EIROL	6.250,00
TR.CONC.: ProtColSetem/2009	2009	080701	503422746	CENTRO SOCIAL PAROQUIAL SANTA EULÁLIA DE EIROL	6.250,00
TR.CONC.: ProtColOutub/2009	2009	080701	503422746	CENTRO SOCIAL PAROQUIAL SANTA EULÁLIA DE EIROL	6.250,00
TR.CONC.: ProtColNovem/2009	2009	080701	503422746	CENTRO SOCIAL PAROQUIAL SANTA EULÁLIA DE EIROL	6.250,00
TR.CONC.: Dezembro/2009	2009	080701	503422746	CENTRO SOCIAL PAROQUIAL SANTA EULÁLIA DE EIROL	6.250,00
TR.CONC.: Janeiro/2010	2010	080701	503422746	CENTRO SOCIAL PAROQUIAL SANTA EULÁLIA DE EIROL	6.250,00
TR.CONC.: Fevereiro/2010	2010	080701	503422746	CENTRO SOCIAL PAROQUIAL SANTA EULÁLIA DE EIROL	6.250,00
TR.CONC.: Março/2010	2010	080701	503422746	CENTRO SOCIAL PAROQUIAL SANTA EULÁLIA DE EIROL	6.250,00
TR.CONC.: Abril/2010	2010	080701	503422746	CENTRO SOCIAL PAROQUIAL SANTA EULÁLIA DE EIROL	6.250,00
TR.CONC.: Maio/2010	2010	080701	503422746	CENTRO SOCIAL PAROQUIAL SANTA EULÁLIA DE EIROL	6.250,00
TR.CONC.: Junho/2010	2010	080701	503422746	CENTRO SOCIAL PAROQUIAL SANTA EULÁLIA DE EIROL	6.250,00
TR.CONC.: Julho/2010	2010	080701	503422746	CENTRO SOCIAL PAROQUIAL SANTA EULÁLIA DE EIROL	6.250,00
TR.CONC.: Agosto/2010	2010	080701	503422746	CENTRO SOCIAL PAROQUIAL SANTA EULÁLIA DE EIROL	6.250,00
TR.CONC.: Setembro/2010	2010	080701	503422746	CENTRO SOCIAL PAROQUIAL SANTA EULÁLIA DE EIROL	6.250,00
TR.CONC.: Dezembro/2000	2000	080701	501144676	CENTRO SOCIAL SANTA JOANA PRINCESA	4.370,00
TR.CONC.: Abril/2009	2009	080701	501144676	CENTRO SOCIAL SANTA JOANA PRINCESA	4.370,00
TR.CONC.: Abril/2009	2009	040701	501144676	CENTRO SOCIAL SANTA JOANA PRINCESA	430,00
TR.CONC.: Maio/2009	2009	040701	501144676	CENTRO SOCIAL SANTA JOANA PRINCESA	430,00

CÂMARA MUNICIPAL DE AVEIRO

Mapa auxiliar para declaração de pagamentos em atraso à data de 31-12-2011

ID	Ano da Div.	Class. Económica	Fornecedor		Valor
			NIF	Nome	
TR.CONC.: Maio/2009	2009	080701	501144676	CENTRO SOCIAL SANTA JOANA PRINCESA	4.370,00
TR.CONC.: Junho/09/2009	2009	040701	501144676	CENTRO SOCIAL SANTA JOANA PRINCESA	430,00
TR.CONC.: Junho/09/2009	2009	080701	501144676	CENTRO SOCIAL SANTA JOANA PRINCESA	4.370,00
TR.CONC.: Julho/09/2009	2009	040701	501144676	CENTRO SOCIAL SANTA JOANA PRINCESA	430,00
TR.CONC.: Julho/09/2009	2009	080701	501144676	CENTRO SOCIAL SANTA JOANA PRINCESA	4.370,00
TR.CONC.: Agosto/09/2009	2009	080701	501144676	CENTRO SOCIAL SANTA JOANA PRINCESA	4.370,00
TR.CONC.: Agosto/09/2009	2009	040701	501144676	CENTRO SOCIAL SANTA JOANA PRINCESA	430,00
TR.CONC.: Setembro/09/2009	2009	040701	501144676	CENTRO SOCIAL SANTA JOANA PRINCESA	430,00
TR.CONC.: Setembro/09/2009	2009	080701	501144676	CENTRO SOCIAL SANTA JOANA PRINCESA	4.370,00
TR.CONC.: Outubro/09/2009	2009	080701	501144676	CENTRO SOCIAL SANTA JOANA PRINCESA	4.370,00
TR.CONC.: Outubro/09/2009	2009	040701	501144676	CENTRO SOCIAL SANTA JOANA PRINCESA	430,00
TR.CONC.: Novembro/09/2009	2009	080701	501144676	CENTRO SOCIAL SANTA JOANA PRINCESA	4.370,00
TR.CONC.: Novembro/09/2009	2009	040701	501144676	CENTRO SOCIAL SANTA JOANA PRINCESA	430,00
TR.CONC.: Dezembro/09/2009	2009	040701	501144676	CENTRO SOCIAL SANTA JOANA PRINCESA	430,00
TR.CONC.: Dezembro/09/2009	2009	080701	501144676	CENTRO SOCIAL SANTA JOANA PRINCESA	4.370,00
TR.CONC.: Janeiro/2010	2010	080701	501144676	CENTRO SOCIAL SANTA JOANA PRINCESA	4.370,00
TR.CONC.: Janeiro/2010	2010	040701	501144676	CENTRO SOCIAL SANTA JOANA PRINCESA	430,00
TR.CONC.: Fevereiro/2010	2010	080701	501144676	CENTRO SOCIAL SANTA JOANA PRINCESA	4.370,00
TR.CONC.: Fevereiro/2010	2010	040701	501144676	CENTRO SOCIAL SANTA JOANA PRINCESA	430,00
TR.CONC.: Março/2010	2010	040701	501144676	CENTRO SOCIAL SANTA JOANA PRINCESA	430,00
TR.CONC.: Março/2010	2010	080701	501144676	CENTRO SOCIAL SANTA JOANA PRINCESA	4.370,00
TR.CONC.: Abril/2010	2010	080701	501144676	CENTRO SOCIAL SANTA JOANA PRINCESA	4.370,00
TR.CONC.: Abril/2010	2010	040701	501144676	CENTRO SOCIAL SANTA JOANA PRINCESA	430,00
TR.CONC.: Maio/2010	2010	080701	501144676	CENTRO SOCIAL SANTA JOANA PRINCESA	4.370,00
TR.CONC.: Maio/2010	2010	040701	501144676	CENTRO SOCIAL SANTA JOANA PRINCESA	430,00
TR.CONC.: Junho/2010	2010	080701	501144676	CENTRO SOCIAL SANTA JOANA PRINCESA	4.370,00
TR.CONC.: Junho/2010	2010	040701	501144676	CENTRO SOCIAL SANTA JOANA PRINCESA	430,00
TR.CONC.: Julho/2010	2010	080701	501144676	CENTRO SOCIAL SANTA JOANA PRINCESA	4.370,00
TR.CONC.: Julho/2010	2010	040701	501144676	CENTRO SOCIAL SANTA JOANA PRINCESA	430,00
TR.CONC.: Agosto/2010	2010	080701	501144676	CENTRO SOCIAL SANTA JOANA PRINCESA	4.370,00
TR.CONC.: Agosto/2010	2010	040701	501144676	CENTRO SOCIAL SANTA JOANA PRINCESA	430,00
TR.CONC.: Setembro/2010	2010	080701	501144676	CENTRO SOCIAL SANTA JOANA PRINCESA	4.370,00
TR.CONC.: Setembro/2010	2010	040701	501144676	CENTRO SOCIAL SANTA JOANA PRINCESA	430,00
TR.CONC.: Outubro/2010	2010	040701	501144676	CENTRO SOCIAL SANTA JOANA PRINCESA	430,00
TR.CONC.: Outubro/2010	2010	080701	501144676	CENTRO SOCIAL SANTA JOANA PRINCESA	4.370,00
TR.CONC.: Novembro/2010	2010	040701	501144676	CENTRO SOCIAL SANTA JOANA PRINCESA	430,00
TR.CONC.: Novembro/2010	2010	080701	501144676	CENTRO SOCIAL SANTA JOANA PRINCESA	4.370,00
TR.CONC.: Dezembro/2010	2010	080701	501144676	CENTRO SOCIAL SANTA JOANA PRINCESA	4.370,00
TR.CONC.: Dezembro/2010	2010	040701	501144676	CENTRO SOCIAL SANTA JOANA PRINCESA	430,00
TR.CONC.: Janeiro/2011	2011	080701	501144676	CENTRO SOCIAL SANTA JOANA PRINCESA	4.370,00
TR.CONC.: Janeiro/2011	2011	040701	501144676	CENTRO SOCIAL SANTA JOANA PRINCESA	430,00
TR.CONC.: Fevereiro/2011	2011	040701	501144676	CENTRO SOCIAL SANTA JOANA PRINCESA	430,00
TR.CONC.: Fevereiro/2011	2011	080701	501144676	CENTRO SOCIAL SANTA JOANA PRINCESA	4.370,00
TR.CONC.: Março/2011	2011	080701	501144676	CENTRO SOCIAL SANTA JOANA PRINCESA	4.370,00
TR.CONC.: Março/2011	2011	040701	501144676	CENTRO SOCIAL SANTA JOANA PRINCESA	430,00
TR.CONC.: Abril/2011	2011	080701	501144676	CENTRO SOCIAL SANTA JOANA PRINCESA	4.370,00
TR.CONC.: Abril/2011	2011	040701	501144676	CENTRO SOCIAL SANTA JOANA PRINCESA	430,00
TR.CONC.: Maio/2011	2011	080701	501144676	CENTRO SOCIAL SANTA JOANA PRINCESA	4.370,00

CÂMARA MUNICIPAL DE AVEIRO

Mapa auxiliar para declaração de pagamentos em atraso à data de 31-12-2011

ID	Ano da Div.	Class. Económica	Fornecedor		Valor
			NIF	Nome	
TR.CONC.: Maio/2011	2011	040701	501144676	CENTRO SOCIAL SANTA JOANA PRINCESA	430,00
TR.CONC.: Junho/2011	2011	040701	501144676	CENTRO SOCIAL SANTA JOANA PRINCESA	430,00
TR.CONC.: Junho/2011	2011	080701	501144676	CENTRO SOCIAL SANTA JOANA PRINCESA	4.370,00
TR.CONC.: Julho/2011	2011	040701	501144676	CENTRO SOCIAL SANTA JOANA PRINCESA	430,00
TR.CONC.: Julho/2011	2011	080701	501144676	CENTRO SOCIAL SANTA JOANA PRINCESA	4.370,00
TR.CONC.: Agosto/2011	2011	040701	501144676	CENTRO SOCIAL SANTA JOANA PRINCESA	430,00
TR.CONC.: Agosto/2011	2011	080701	501144676	CENTRO SOCIAL SANTA JOANA PRINCESA	4.370,00
TR.CONC.: Setembro/2011	2011	040701	501144676	CENTRO SOCIAL SANTA JOANA PRINCESA	430,00
TR.CONC.: Setembro/2011	2011	080701	501144676	CENTRO SOCIAL SANTA JOANA PRINCESA	4.370,00
TR.CONC.: Novembro/2008	2008	040701	500436550	CERCIAM COOPERATIVA PARA A EDUCAÇÃO REABILIT,	800,48
TR.CONC.: Dezembro/2008	2008	040701	500436550	CERCIAM COOPERATIVA PARA A EDUCAÇÃO REABILIT,	800,48
TR.CONC.: Janeiro/2009	2009	040701	500436550	CERCIAM COOPERATIVA PARA A EDUCAÇÃO REABILIT,	859,00
TR.CONC.: Fevereiro/2009	2009	040701	500436550	CERCIAM COOPERATIVA PARA A EDUCAÇÃO REABILIT,	859,00
TR.CONC.: Março/2009	2009	040701	500436550	CERCIAM COOPERATIVA PARA A EDUCAÇÃO REABILIT,	859,00
TR.CONC.: Abril/2009	2009	040701	500436550	CERCIAM COOPERATIVA PARA A EDUCAÇÃO REABILIT,	859,00
TR.CONC.: Maio/2009	2009	040701	500436550	CERCIAM COOPERATIVA PARA A EDUCAÇÃO REABILIT,	859,00
TR.CONC.: Junho/2009	2009	040701	500436550	CERCIAM COOPERATIVA PARA A EDUCAÇÃO REABILIT,	859,00
TR.CONC.: Julho/2009	2009	040701	500436550	CERCIAM COOPERATIVA PARA A EDUCAÇÃO REABILIT,	859,00
TR.CONC.: Agosto/2009	2009	040701	500436550	CERCIAM COOPERATIVA PARA A EDUCAÇÃO REABILIT,	859,00
TR.CONC.: Setembro/2009	2009	040701	500436550	CERCIAM COOPERATIVA PARA A EDUCAÇÃO REABILIT,	859,00
TR.CONC.: Outubro/2009	2009	040701	500436550	CERCIAM COOPERATIVA PARA A EDUCAÇÃO REABILIT,	859,00
TR.CONC.: Novembro/2009	2009	040701	500436550	CERCIAM COOPERATIVA PARA A EDUCAÇÃO REABILIT,	859,00
TR.CONC.: Dezembro/2009	2009	040701	500436550	CERCIAM COOPERATIVA PARA A EDUCAÇÃO REABILIT,	859,00
TR.CONC.: Janeiro/2010	2010	040701	500436550	CERCIAM COOPERATIVA PARA A EDUCAÇÃO REABILIT,	859,00
TR.CONC.: Fevereiro/2010	2010	040701	500436550	CERCIAM COOPERATIVA PARA A EDUCAÇÃO REABILIT,	859,00
TR.CONC.: Março/2010	2010	040701	500436550	CERCIAM COOPERATIVA PARA A EDUCAÇÃO REABILIT,	859,00
TR.CONC.: Abril/2010	2010	040701	500436550	CERCIAM COOPERATIVA PARA A EDUCAÇÃO REABILIT,	859,00
TR.CONC.: Maio/2010	2010	040701	500436550	CERCIAM COOPERATIVA PARA A EDUCAÇÃO REABILIT,	859,00
TR.CONC.: Junho/2010	2010	040701	500436550	CERCIAM COOPERATIVA PARA A EDUCAÇÃO REABILIT,	859,00
TR.CONC.: Julho/2010	2010	040701	500436550	CERCIAM COOPERATIVA PARA A EDUCAÇÃO REABILIT,	859,00
TR.CONC.: Agosto/2010	2010	040701	500436550	CERCIAM COOPERATIVA PARA A EDUCAÇÃO REABILIT,	859,00
TR.CONC.: Setembro/2010	2010	040701	500436550	CERCIAM COOPERATIVA PARA A EDUCAÇÃO REABILIT,	859,00
TR.CONC.: Outubro/2010	2010	040701	500436550	CERCIAM COOPERATIVA PARA A EDUCAÇÃO REABILIT,	859,00
TR.CONC.: Novembro/2010	2010	040701	500436550	CERCIAM COOPERATIVA PARA A EDUCAÇÃO REABILIT,	859,00
TR.CONC.: Dezembro/2010	2010	040701	500436550	CERCIAM COOPERATIVA PARA A EDUCAÇÃO REABILIT,	859,00
TR.CONC.: Janeiro/2011	2011	040701	500436550	CERCIAM COOPERATIVA PARA A EDUCAÇÃO REABILIT,	859,00
TR.CONC.: Fevereiro/2011	2011	040701	500436550	CERCIAM COOPERATIVA PARA A EDUCAÇÃO REABILIT,	859,00
TR.CONC.: Março/2011	2011	040701	500436550	CERCIAM COOPERATIVA PARA A EDUCAÇÃO REABILIT,	859,00
TR.CONC.: Abril/2011	2011	040701	500436550	CERCIAM COOPERATIVA PARA A EDUCAÇÃO REABILIT,	859,00
TR.CONC.: Maio/2011/2011	2011	040701	500436550	CERCIAM COOPERATIVA PARA A EDUCAÇÃO REABILIT,	859,00
TR.CONC.: Junho/2011/2011	2011	040701	500436550	CERCIAM COOPERATIVA PARA A EDUCAÇÃO REABILIT,	726,05
TR.CONC.: Julho/2011/2011	2011	040701	500436550	CERCIAM COOPERATIVA PARA A EDUCAÇÃO REABILIT,	654,50
TR.CONC.: Agosto/2011/2011	2011	040701	500436550	CERCIAM COOPERATIVA PARA A EDUCAÇÃO REABILIT,	654,50
TR.CONC.: Setembro/2011	2011	040701	500436550	CERCIAM COOPERATIVA PARA A EDUCAÇÃO REABILIT,	654,50
FACT.: 20000007/2011	2011		503285196	CERGER - Sociedade de Actividades Hoteleiras, Lda	475,16
FACT.: 200003485/2011	2011		503686794	CERTIEL	159,27
FACT.: 1628/2009	2009		500525544	CHARLINE-TRANSPORTE VIAGENS E TURISMO, LDª.	47,25
FACT.: 1665/2009	2009		500525544	CHARLINE-TRANSPORTE VIAGENS E TURISMO, LDª.	27,00

CÂMARA MUNICIPAL DE AVEIRO

Mapa auxiliar para declaração de pagamentos em atraso à data de 31-12-2011

ID	Ano da Div.	Class. Económica	Fornecedor		Valor
			NIF	Nome	
FACT.: 369 A/2010	2010	02022599	501846620	CINE CLUBE DE AVANCA	1.880,00
PS EC: 75/2011	2011	02022503	501933034	CÍRCULO EXPERIMENTAL DE TEATRO DE AVEIRO - CET/	300,00
FACT.: FAO 1768/2011	2011	07010401	503078786	CIVILVIAS - CONSTRUÇÃO E VIAS, LDA	49.416,62
FACT.: 279/2011	2011	020220	507348001	Clearspot Publicidade e Marketing Integrado Unipes	934,80
FACT.: 280/2011	2011	020220	507348001	Clearspot Publicidade e Marketing Integrado Unipes	230,61
FACT.: 290/2011	2011	020220	507348001	Clearspot Publicidade e Marketing Integrado Unipes	842,55
TR.CONC.: Outubro/2010	2010	040701	501673385	CLUBE DE TÊNIS DE AVEIRO	500,00
TR.CONC.: Novembro/2010	2010	040701	501673385	CLUBE DE TÊNIS DE AVEIRO	500,00
TR.CONC.: Deezembro/2010	2010	040701	501673385	CLUBE DE TÊNIS DE AVEIRO	500,00
TR.CONC.: Janeiro/2011	2011	040701	501673385	CLUBE DE TÊNIS DE AVEIRO	500,00
TR.CONC.: Fevereiro/2011	2011	040701	501673385	CLUBE DE TÊNIS DE AVEIRO	500,00
TR.CONC.: Março/2011	2011	040701	501673385	CLUBE DE TÊNIS DE AVEIRO	500,00
TR.CONC.: Abril/2011	2011	040701	501673385	CLUBE DE TÊNIS DE AVEIRO	500,00
TR.CONC.: Maio/2011	2011	040701	501673385	CLUBE DE TÊNIS DE AVEIRO	500,00
TR.CONC.: Junho/2011	2011	040701	501673385	CLUBE DE TÊNIS DE AVEIRO	500,00
TR.CONC.: Setembro/2011	2011	040701	501673385	CLUBE DE TÊNIS DE AVEIRO	500,00
TR.CONC.: Setembro/2010	2010	040701	501405500	CLUBE DO POVO DE ESGUEIRA	900,00
TR.CONC.: Outubro/2010	2010	040701	501405500	CLUBE DO POVO DE ESGUEIRA	900,00
TR.CONC.: Novembro/2010	2010	040701	501405500	CLUBE DO POVO DE ESGUEIRA	900,00
TR.CONC.: Dezembro/2010	2010	040701	501405500	CLUBE DO POVO DE ESGUEIRA	900,00
TR.CONC.: Janeiro/2011	2011	040701	501405500	CLUBE DO POVO DE ESGUEIRA	900,00
TR.CONC.: Fevereiro/2011	2011	040701	501405500	CLUBE DO POVO DE ESGUEIRA	900,00
TR.CONC.: Março/2011	2011	040701	501405500	CLUBE DO POVO DE ESGUEIRA	900,00
TR.CONC.: Abril/2011	2011	040701	501405500	CLUBE DO POVO DE ESGUEIRA	900,00
TR.CONC.: Maio/2011	2011	040701	501405500	CLUBE DO POVO DE ESGUEIRA	900,00
TR.CONC.: Junho/2011	2011	040701	501405500	CLUBE DO POVO DE ESGUEIRA	900,00
TR.CONC.: Setembro/2010	2010	040701	501353224	CLUBE DOS GALITOS	2.700,00
TR.CONC.: Outubro/2010	2010	040701	501353224	CLUBE DOS GALITOS	2.700,00
TR.CONC.: Novembro/2010	2010	040701	501353224	CLUBE DOS GALITOS	2.700,00
TR.CONC.: Dezembro/2010	2010	040701	501353224	CLUBE DOS GALITOS	2.700,00
TR.CONC.: Janeiro/2011	2011	040701	501353224	CLUBE DOS GALITOS	2.700,00
TR.CONC.: Fevereiro/2011	2011	040701	501353224	CLUBE DOS GALITOS	2.700,00
TR.CONC.: Março/2011	2011	040701	501353224	CLUBE DOS GALITOS	2.700,00
TR.CONC.: Abril/2011	2011	040701	501353224	CLUBE DOS GALITOS	2.700,00
TR.CONC.: Maio/2011	2011	040701	501353224	CLUBE DOS GALITOS	2.700,00
TR.CONC.: Junho/2011	2011	040701	501353224	CLUBE DOS GALITOS	2.700,00
TR.CONC.: Setembro/2010	2010	040701	501377352	CLUBE ESTRELA AZUL	500,00
TR.CONC.: Outubro/2010	2010	040701	501377352	CLUBE ESTRELA AZUL	500,00
TR.CONC.: Novembro/2010	2010	040701	501377352	CLUBE ESTRELA AZUL	500,00
TR.CONC.: Dezembro/2010	2010	040701	501377352	CLUBE ESTRELA AZUL	500,00
TR.CONC.: Janeiro/2011	2011	040701	501377352	CLUBE ESTRELA AZUL	500,00
TR.CONC.: Fevereiro/2011	2011	040701	501377352	CLUBE ESTRELA AZUL	500,00
TR.CONC.: Março/2011	2011	040701	501377352	CLUBE ESTRELA AZUL	500,00
TR.CONC.: Abril/2011	2011	040701	501377352	CLUBE ESTRELA AZUL	500,00
TR.CONC.: Maio/2011	2011	040701	501377352	CLUBE ESTRELA AZUL	500,00
TR.CONC.: Junho/2011	2011	040701	501377352	CLUBE ESTRELA AZUL	500,00
TR.CONC.: Setembro/2010	2010	040701	502106492	COLECTIVIDADE POPULAR DE CACIA	600,00
TR.CONC.: Outubro/2010	2010	040701	502106492	COLECTIVIDADE POPULAR DE CACIA	600,00

CÂMARA MUNICIPAL DE AVEIRO

Mapa auxiliar para declaração de pagamentos em atraso à data de 31-12-2011

ID	Ano da Div.	Class. Económica	Fornecedor		Valor
			NIF	Nome	
TR.CONC.: Novembro/2010	2010	040701	502106492	COLECTIVIDADE POPULAR DE CACIA	600,00
TR.CONC.: Dezembro/2010	2010	040701	502106492	COLECTIVIDADE POPULAR DE CACIA	600,00
TR.CONC.: Janeiro/2011	2011	040701	502106492	COLECTIVIDADE POPULAR DE CACIA	600,00
TR.CONC.: Fevereiro/2011	2011	040701	502106492	COLECTIVIDADE POPULAR DE CACIA	600,00
TR.CONC.: Março/2011	2011	040701	502106492	COLECTIVIDADE POPULAR DE CACIA	600,00
TR.CONC.: Abril/2011	2011	040701	502106492	COLECTIVIDADE POPULAR DE CACIA	600,00
TR.CONC.: Maio/2011	2011	040701	502106492	COLECTIVIDADE POPULAR DE CACIA	600,00
TR.CONC.: Junho/2011	2011	040701	502106492	COLECTIVIDADE POPULAR DE CACIA	600,00
FACT.: 11188/2008	2008	020218	503586579	COMANSEGUR - SEGURANÇA PRIVADA, S.A.	4.320,00
FACT.: 11329/2008	2008	020218	503586579	COMANSEGUR - SEGURANÇA PRIVADA, S.A.	4.320,00
FACT.: 558/2009	2009	020218	503586579	COMANSEGUR - SEGURANÇA PRIVADA, S.A.	4.320,00
FACT.: 698/2009	2009	020218	503586579	COMANSEGUR - SEGURANÇA PRIVADA, S.A.	4.432,32
FACT.: 715/2009	2009	020218	503586579	COMANSEGUR - SEGURANÇA PRIVADA, S.A.	4.320,00
FACT.: 833/2009	2009	020218	503586579	COMANSEGUR - SEGURANÇA PRIVADA, S.A.	4.432,32
FACT.: 870/2009	2009	020218	503586579	COMANSEGUR - SEGURANÇA PRIVADA, S.A.	4.432,32
FACT.: 999/2009	2009	020218	503586579	COMANSEGUR - SEGURANÇA PRIVADA, S.A.	4.432,32
FACT.: 1159/2009	2009	020218	503586579	COMANSEGUR - SEGURANÇA PRIVADA, S.A.	4.432,32
FACT.: 1284/2009	2009	020218	503586579	COMANSEGUR - SEGURANÇA PRIVADA, S.A.	4.432,32
FACT.: 1472/2009	2009	020218	503586579	COMANSEGUR - SEGURANÇA PRIVADA, S.A.	4.432,32
FACT.: 1619/2009	2009	020218	503586579	COMANSEGUR - SEGURANÇA PRIVADA, S.A.	4.432,32
N.CRÉD.: 73/2009	2009	020218	503586579	COMANSEGUR - SEGURANÇA PRIVADA, S.A.	-4.432,32
FACT.: 1793/2009	2009	020218	503586579	COMANSEGUR - SEGURANÇA PRIVADA, S.A.	4.432,32
FACT.: 1951/2009	2009	020218	503586579	COMANSEGUR - SEGURANÇA PRIVADA, S.A.	4.432,32
FACT.: 2110/2009	2009	020218	503586579	COMANSEGUR - SEGURANÇA PRIVADA, S.A.	4.432,32
FACT.: 46/2010	2010	020218	503586579	COMANSEGUR - SEGURANÇA PRIVADA, S.A.	4.432,32
FACT.: 499/2010	2010	020218	503586579	COMANSEGUR - SEGURANÇA PRIVADA, S.A.	4.432,32
FACT.: 0677/2010	2010	020218	503586579	COMANSEGUR - SEGURANÇA PRIVADA, S.A.	4.432,32
FACT.: 850/2010	2010	020218	503586579	COMANSEGUR - SEGURANÇA PRIVADA, S.A.	4.432,32
FACT.: 1029/2010	2010	020218	503586579	COMANSEGUR - SEGURANÇA PRIVADA, S.A.	4.432,32
FACT.: 1209/2010	2010	020218	503586579	COMANSEGUR - SEGURANÇA PRIVADA, S.A.	4.432,32
FACT.: 1428/2010	2010	020218	503586579	COMANSEGUR - SEGURANÇA PRIVADA, S.A.	4.469,26
FACT.: 1608/2010	2010	020218	503586579	COMANSEGUR - SEGURANÇA PRIVADA, S.A.	4.469,26
FACT.: 1748/2010	2010	020218	503586579	COMANSEGUR - SEGURANÇA PRIVADA, S.A.	4.468,53
FACT.: 1923/2010	2010	020218	503586579	COMANSEGUR - SEGURANÇA PRIVADA, S.A.	4.468,53
FACT.: 2083/2010	2010	020218	503586579	COMANSEGUR - SEGURANÇA PRIVADA, S.A.	4.468,53
FACT.: 2263/2010	2010	020218	503586579	COMANSEGUR - SEGURANÇA PRIVADA, S.A.	4.468,53
FACT.: 8/2011	2011	020218	503586579	COMANSEGUR - SEGURANÇA PRIVADA, S.A.	4.542,39
FACT.: 451/2011	2011	020218	503586579	COMANSEGUR - SEGURANÇA PRIVADA, S.A.	4.542,39
TR.CONC.: Sub/Amig/Ave/2009	2009	040701	164250751	COMISSÃO DOS AMIGOS DA AVENIDA -REP.JOAQUIM PA	2.000,00
TR.CONC.: Sub/Amig/Ave/2009	2009	040701	164250751	COMISSÃO DOS AMIGOS DA AVENIDA -REP.JOAQUIM PA	1.000,00
FACT.: 52B/2011	2011	02022599	216824532	COMPANHIA DO CHAMPANHE - SÉRGIO GABRIEL MOTA	1.464,28
TR.CONC.: G.Débito 10/2009	2009	08050104	508771935	COMUNIDADE INTERMUNICIPAL DA REGIÃO DE AVEIRO	219.561,33
QT: 5/2010	2010	06020305	508771935	COMUNIDADE INTERMUNICIPAL DA REGIÃO DE AVEIRO	18.254,37
QT: Guia 5/2011	2011	06020305	508771935	COMUNIDADE INTERMUNICIPAL DA REGIÃO DE AVEIRO	67.613,00
TR.CONC.: GR.28/2011	2011	08050104	508771935	COMUNIDADE INTERMUNICIPAL DA REGIÃO DE AVEIRO	228.817,72
FACT.: 2009 2/2009	2009		503750310	COMUNIDADE PORTUÁRIA DE AVEIRO	1.200,00
QT: 2009/2/2010	2010	06020305	503750310	COMUNIDADE PORTUÁRIA DE AVEIRO	1.200,00
QT: 2010/2010	2010	06020305	503750310	COMUNIDADE PORTUÁRIA DE AVEIRO	1.200,00

CÂMARA MUNICIPAL DE AVEIRO

Mapa auxiliar para declaração de pagamentos em atraso à data de 31-12-2011

ID	Ano da Div.	Class. Económica	Fornecedor		Valor
			NIF	Nome	
QT: 2011 2/2011	2011	06020305	503750310	COMUNIDADE PORTUÁRIA DE AVEIRO	1.200,00
Enc.Cond.: 3ºTrimestre/2010	2010	020201	901206342	CONDOMÍNIO DA URBANIZAÇÃO DA QTA DO CANHA	276,17
Enc.Cond.: 1/2010	2010	020201	901206342	CONDOMÍNIO DA URBANIZAÇÃO DA QTA DO CANHA	79,88
Enc.Cond.: 10/2010	2010	020201	901206342	CONDOMÍNIO DA URBANIZAÇÃO DA QTA DO CANHA	79,88
Enc.Cond.: 10/2010/2010	2010	020201	901206342	CONDOMÍNIO DA URBANIZAÇÃO DA QTA DO CANHA	79,94
Enc.Cond.: 113.19/2010	2010	020201	901206342	CONDOMÍNIO DA URBANIZAÇÃO DA QTA DO CANHA	113,19
Enc.Cond.: 13/2010	2010	020201	901206342	CONDOMÍNIO DA URBANIZAÇÃO DA QTA DO CANHA	83,08
Enc.Cond.: 16/2010	2010	020201	901206342	CONDOMÍNIO DA URBANIZAÇÃO DA QTA DO CANHA	113,19
Enc.Cond.: 16/2010/2010	2010	020201	901206342	CONDOMÍNIO DA URBANIZAÇÃO DA QTA DO CANHA	113,25
Enc.Cond.: 28/2010	2010	020201	901206342	CONDOMÍNIO DA URBANIZAÇÃO DA QTA DO CANHA	79,88
Enc.Cond.: 31/2010	2010	020201	901206342	CONDOMÍNIO DA URBANIZAÇÃO DA QTA DO CANHA	83,08
Enc.Cond.: 39/2010	2010	020201	901206342	CONDOMÍNIO DA URBANIZAÇÃO DA QTA DO CANHA	79,88
Enc.Cond.: 4/2010	2010	020201	901206342	CONDOMÍNIO DA URBANIZAÇÃO DA QTA DO CANHA	83,08
Enc.Cond.: 42/2010	2010	020201	901206342	CONDOMÍNIO DA URBANIZAÇÃO DA QTA DO CANHA	83,08
Enc.Cond.: 45/2010	2010	020201	901206342	CONDOMÍNIO DA URBANIZAÇÃO DA QTA DO CANHA	113,19
Enc.Cond.: 7/2010	2010	020201	901206342	CONDOMÍNIO DA URBANIZAÇÃO DA QTA DO CANHA	113,19
Enc.Cond.: 1/2010/2010	2010	020201	901206342	CONDOMÍNIO DA URBANIZAÇÃO DA QTA DO CANHA	79,94
Enc.Cond.: 13/2010/2010	2010	020201	901206342	CONDOMÍNIO DA URBANIZAÇÃO DA QTA DO CANHA	83,08
Enc.Cond.: 4/2010/2010	2010	020201	901206342	CONDOMÍNIO DA URBANIZAÇÃO DA QTA DO CANHA	83,08
Enc.Cond.: 7/2010/2010	2010	020201	901206342	CONDOMÍNIO DA URBANIZAÇÃO DA QTA DO CANHA	113,25
Enc.Cond.: 4ºTrimestre/2010	2010	020201	901206342	CONDOMÍNIO DA URBANIZAÇÃO DA QTA DO CANHA	276,17
Enc.Cond.: 1º Trimestre/2011	2011	020201	901206342	CONDOMÍNIO DA URBANIZAÇÃO DA QTA DO CANHA	179,96
Enc.Cond.: 2º Trimestre/2011	2011	020201	901206342	CONDOMÍNIO DA URBANIZAÇÃO DA QTA DO CANHA	179,96
Enc.Cond.: 3º Trimestre/2011	2011	020201	901206342	CONDOMÍNIO DA URBANIZAÇÃO DA QTA DO CANHA	179,96
Enc.Cond.: Seguro/2011	2011	020201	900868830	CONDOMÍNIO EDIFÍCIO 15	23,90
Enc.Cond.: Farc P-1ª Dt/2011	2011	020201	901783854	CONDOMÍNIO EDIFICIO CENTRAL RESIDENCE	1.043,55
Enc.Cond.: Frac L-1ºDto/2011	2011	020201	901783854	CONDOMÍNIO EDIFICIO CENTRAL RESIDENCE	862,07
Enc.Cond.: Enc.Condomí/2011	2011	020201	900573554	Condomínio Edifício Torre	1.100,00
Enc.Cond.: 27/37/2011	2011	020201	900410426	Condomínio Prédio Rua Espinho - 14	11,36
Enc.Cond.: 27/38/2011	2011	020201	900410426	Condomínio Prédio Rua Espinho - 14	11,36
Enc.Cond.: 27/39/2011	2011	020201	900410426	Condomínio Prédio Rua Espinho - 14	11,36
Enc.Cond.: 27/132/2011	2011	020201	900410426	Condomínio Prédio Rua Espinho - 14	11,36
FACT.: 2011000012/2011	2011	070108	504127144	CONSCIENTE - PRODUÇÕES AUDIOVISUAIS MULTIMÉDI/	1.709,20
FACT.: 2011000012/2011	2011	070108	504127144	CONSCIENTE - PRODUÇÕES AUDIOVISUAIS MULTIMÉDI/	500,00
FACT.: 5471/2011	2011	02022599	600002446	CONSERVATÓRIA DO REGISTO PREDIAL DE AVEIRO	30,00
FACT.: 11020/2011	2011	020206	501927751	CONSTRUTORA DA CORGA, S.A	1.159,28
FACT.: 11021/2011	2011	020206	501927751	CONSTRUTORA DA CORGA, S.A	1.399,13
FACT.: 100122/2010	2010	07010413	500073996	CONSULMAR PROJECTISTAS E CONSULTORES LDA	2.742,00
FACT.: 100123/2010	2010	07010413	500073996	CONSULMAR PROJECTISTAS E CONSULTORES LDA	7.540,50
FACT.: 100229/2010	2010	07010413	500073996	CONSULMAR PROJECTISTAS E CONSULTORES LDA	2.764,85
FACT.: 100230/2010	2010	07010413	500073996	CONSULMAR PROJECTISTAS E CONSULTORES LDA	7.603,34
FACT.: 110034/2011	2011	07010413	500073996	CONSULMAR PROJECTISTAS E CONSULTORES LDA	2.810,55
FACT.MAT.: 2009212/2009	2009	07010404	504277480	CORELEC - COMÉRCIO TEC. ILUMINAÇÃO E ENERGIA, LI	4.000,00
FACT.MAT.: 2009212/2009	2009	07010404	504277480	CORELEC - COMÉRCIO TEC. ILUMINAÇÃO E ENERGIA, LI	1.535,05
FACT.MAT.: 2009213/2009	2009	020114	504277480	CORELEC - COMÉRCIO TEC. ILUMINAÇÃO E ENERGIA, LI	1.162,27
FACT.MAT.: 2009214/2009	2009	020114	504277480	CORELEC - COMÉRCIO TEC. ILUMINAÇÃO E ENERGIA, LI	570,60
FACT.: 002/76754/2011	2011	02022501	502069732	CORREIA & CORREIA, LDA	103,35
FACT.: 254/1159246/2011	2011	020210	500498601	CP - COMBOIOS DE PORTUGAL, E.P.E.	14,00

CÂMARA MUNICIPAL DE AVEIRO

Mapa auxiliar para declaração de pagamentos em atraso à data de 31-12-2011

ID	Ano da Div.	Class. Económica	Fornecedor		Valor
			NIF	Nome	
FACT.: 255/1373927/2011	2011	020210	500498601	CP - COMBOIOS DE PORTUGAL, E.P.E.	19,00
FACT.: 304697/2011	2011	020210	500498601	CP - COMBOIOS DE PORTUGAL, E.P.E.	94,00
FACT.: 592530/2011	2011	020210	500498601	CP - COMBOIOS DE PORTUGAL, E.P.E.	7,50
FACT.: 592531/2011	2011	020210	500498601	CP - COMBOIOS DE PORTUGAL, E.P.E.	7,50
FACT.: LDAD00010/2010	2010		501267255	CPCIS - COMPANHIA PORTUGUESA DE COMPUTADORE	15.941,77
FACT.: LDAD00024/2010	2010		501267255	CPCIS - COMPANHIA PORTUGUESA DE COMPUTADORE	3.069,86
FACT.: LDAD00001/2011	2011	030502	501267255	CPCIS - COMPANHIA PORTUGUESA DE COMPUTADORE	9.012,03
FACT.: NPE0400180/2011	2011	070107	501267255	CPCIS - COMPANHIA PORTUGUESA DE COMPUTADORE	1.452,62
FACT.: NPE0500165/2011	2011	070108	501267255	CPCIS - COMPANHIA PORTUGUESA DE COMPUTADORE	24.051,64
FACT.: 300000016/2010	2010	030502	504016652	CPE - COMPANHIA DE PARQUES DE ESTACIONAMENTO,	71.711,20
FACT.: 2780002575/2009	2009		500077568	CTT CORREIOS PORTUGAL, S.A.	36,63
FACT.: 09/1/2009	2009		502468319	CULTURALIS & BORGEAUD - EQUIPAMENTOS DE BIBLIO	894,06
FACT.: 9/16/2009	2009		502468319	CULTURALIS & BORGEAUD - EQUIPAMENTOS DE BIBLIO	314,32
FACT.: 09/29/2009	2009		502468319	CULTURALIS & BORGEAUD - EQUIPAMENTOS DE BIBLIO	65,55
FACT.: 09/30/2009	2009		502468319	CULTURALIS & BORGEAUD - EQUIPAMENTOS DE BIBLIO	389,33
FACT.: N.D.10/3/2010	2010	030502	502468319	CULTURALIS & BORGEAUD - EQUIPAMENTOS DE BIBLIO	835,83
FACT.: ND.10/14/2010	2010		502468319	CULTURALIS & BORGEAUD - EQUIPAMENTOS DE BIBLIO	220,88
FACT.: 11/11/2011	2011		502468319	CULTURALIS & BORGEAUD - EQUIPAMENTOS DE BIBLIO	403,89
FACT.: 1525/2008	2008		508229928	CUNHA & MOREIRA - INFORMÁTICA, LDA	103,94
FACT.: 38/2010	2010	07010410	501497889	Cunha Bastos - Sociedade de Construções Eléctricas	4.162,61
FACT.: 4320/2011	2011	020217	501964754	DANFIL - PUBLICIDADE E ARTES GRÁFICAS, LDA	12,30
FACT.: 786/2011	2011		502381973	DATAJURIS - DIREITO E INFORMÁTICA, LDA	1.073,67
FACT.: F980/2011	2011		502381973	DATAJURIS - DIREITO E INFORMÁTICA, LDA	1.073,67
FACT.: F 1570/2011	2011	02022599	502381973	DATAJURIS - DIREITO E INFORMÁTICA, LDA	1.073,67
FACT.: 3501010563/2010	2010	070108	500807574	DATINFOR - INFORMÁTICA, SERVIÇOS E ESTUDOS, S. A.	23.094,00
FACT.: 12281/2010	2010	020219	503230731	DECSIS - SISTEMAS DE INFORMAÇÃO, LDA	189,73
N.CRÉD.: 154/2011	2011	020219	503230731	DECSIS - SISTEMAS DE INFORMAÇÃO, LDA	-189,73
FACT.: 220410/2002	2002	020214	501216103	DHV, S.A.	2.564,22
FACT.: 220411/2002	2002	020214	501216103	DHV, S.A.	3.703,88
FACT.: 220412/2002	2002	020214	501216103	DHV, S.A.	16.453,75
FACT.: 3000/2010	2010	020217	501547606	DIÁRIO DE AVEIRO	65,82
FACT.: 3370/2010	2010	020217	501547606	DIÁRIO DE AVEIRO	149,75
FACT.: 3388/2010	2010	020217	501547606	DIÁRIO DE AVEIRO	131,65
FACT.: 3476/2010	2010	020217	501547606	DIÁRIO DE AVEIRO	149,75
FACT.: 3536/2010	2010	020217	501547606	DIÁRIO DE AVEIRO	65,82
FACT.: 3980/2010	2010	020217	501547606	DIÁRIO DE AVEIRO	149,75
FACT.: 3990/2010	2010	020217	501547606	DIÁRIO DE AVEIRO	215,57
FACT.: 99/2011	2011	020217	501547606	DIÁRIO DE AVEIRO	65,82
FACT.: 961/2011	2011	020217	501547606	DIÁRIO DE AVEIRO	66,91
FACT.: 970/2011	2011	020217	501547606	DIÁRIO DE AVEIRO	66,91
FACT.: 988/2011	2011	020217	501547606	DIÁRIO DE AVEIRO	66,91
FACT.: 998/2011	2011	020217	501547606	DIÁRIO DE AVEIRO	66,91
FACT.: 1039/2011	2011	020217	501547606	DIÁRIO DE AVEIRO	99,64
FACT.: 1041/2011	2011	020217	501547606	DIÁRIO DE AVEIRO	66,91
FACT.: 1242/2011	2011	020216	501547606	DIÁRIO DE AVEIRO	216,73
FACT.: 1243/2011	2011	020217	501547606	DIÁRIO DE AVEIRO	66,91
FACT.: 1316/2011	2011	020217	501547606	DIÁRIO DE AVEIRO	66,91
FACT.: 1446/2011	2011	020217	501547606	DIÁRIO DE AVEIRO	66,91

CÂMARA MUNICIPAL DE AVEIRO

Mapa auxiliar para declaração de pagamentos em atraso à data de 31-12-2011

ID	Ano da Div.	Class. Económica	Fornecedor		Valor
			NIF	Nome	
FACT.: 1447/2011	2011	020217	501547606	DIÁRIO DE AVEIRO	66,91
FACT.: 1448/2011	2011	020217	501547606	DIÁRIO DE AVEIRO	65,82
FACT.: 1466/2011	2011	020217	501547606	DIÁRIO DE AVEIRO	66,91
FACT.: 1984/2011	2011	020217	501547606	DIÁRIO DE AVEIRO	184,50
FACT.: 1986/2011	2011	020217	501547606	DIÁRIO DE AVEIRO	66,91
FACT.: 1987/2011	2011	020217	501547606	DIÁRIO DE AVEIRO	66,91
FACT.: 1989/2011	2011	020217	501547606	DIÁRIO DE AVEIRO	133,82
FACT.: 1990/2011	2011	020217	501547606	DIÁRIO DE AVEIRO	66,91
FACT.: 2103/2011	2011	020217	501547606	DIÁRIO DE AVEIRO	66,91
FACT.: 2133/2011	2011	020217	501547606	DIÁRIO DE AVEIRO	57,05
FACT.: 2271/2011	2011	020217	501547606	DIÁRIO DE AVEIRO	66,91
FACT.: 1718/2009	2009	020120	600019527	DIRECÇÃO GERAL DE ARQUIVOS	43,07
FACT.: 1077/2010	2010	020220	600015378	DIRECÇÃO-GERAL DOS SERVIÇOS PRISIONAIS ESTABEI	336,00
FACT.: 001/110450/2011	2011	020121	504535668	DL - PUBLICIDADE - DANIEL & LINO, LDA	1.198,02
FACT.: 728238/2009	2009	020117	504194534	DOBRAVEIRO, LDA	28,30
FACT.: 423/2010	2010	020220	504581929	ECAINSPE- ECATOTALINSPE, S.A.	212,96
FACT.: 424/2010	2010	020220	504581929	ECAINSPE- ECATOTALINSPE, S.A.	79,86
FACT.: 1/2011	2011	020220	504581929	ECAINSPE- ECATOTALINSPE, S.A.	189,42
FACT.: 2/2011	2011	020220	504581929	ECAINSPE- ECATOTALINSPE, S.A.	81,18
FACT.: 3/2011	2011	020220	504581929	ECAINSPE- ECATOTALINSPE, S.A.	81,18
FACT.: 4/2011	2011	020220	504581929	ECAINSPE- ECATOTALINSPE, S.A.	54,12
FACT.: 57/2011	2011	020220	504581929	ECAINSPE- ECATOTALINSPE, S.A.	81,18
FACT.: 58/2011	2011	020220	504581929	ECAINSPE- ECATOTALINSPE, S.A.	27,06
FACT.: 59/2011	2011	020220	504581929	ECAINSPE- ECATOTALINSPE, S.A.	135,30
FACT.: 60/2011	2011	020220	504581929	ECAINSPE- ECATOTALINSPE, S.A.	27,06
FACT.: 61/2011	2011	020220	504581929	ECAINSPE- ECATOTALINSPE, S.A.	27,06
FACT.: 62/2011	2011	020220	504581929	ECAINSPE- ECATOTALINSPE, S.A.	189,42
FACT.: 63/2011	2011	020220	504581929	ECAINSPE- ECATOTALINSPE, S.A.	27,06
FACT.: 64/2011	2011	020220	504581929	ECAINSPE- ECATOTALINSPE, S.A.	135,30
FACT.: 65/2011	2011	020220	504581929	ECAINSPE- ECATOTALINSPE, S.A.	81,18
FACT.: 66/2011	2011	020220	504581929	ECAINSPE- ECATOTALINSPE, S.A.	54,12
FACT.: 67/2011	2011	020220	504581929	ECAINSPE- ECATOTALINSPE, S.A.	108,24
FACT.: 68/2011	2011	020220	504581929	ECAINSPE- ECATOTALINSPE, S.A.	54,12
FACT.: 69/2011	2011	020220	504581929	ECAINSPE- ECATOTALINSPE, S.A.	162,36
FACT.: 100/2011	2011	020220	504581929	ECAINSPE- ECATOTALINSPE, S.A.	27,06
FACT.: 101/2011	2011	020220	504581929	ECAINSPE- ECATOTALINSPE, S.A.	135,30
FACT.: 102/2011	2011	020220	504581929	ECAINSPE- ECATOTALINSPE, S.A.	54,12
FACT.: 103/2011	2011	020220	504581929	ECAINSPE- ECATOTALINSPE, S.A.	54,12
FACT.: 104/2011	2011	020220	504581929	ECAINSPE- ECATOTALINSPE, S.A.	81,18
FACT.: 105/2011	2011	020220	504581929	ECAINSPE- ECATOTALINSPE, S.A.	27,06
FACT.: 106/2011	2011	020220	504581929	ECAINSPE- ECATOTALINSPE, S.A.	27,06
FACT.: 91/2011	2011	020220	504581929	ECAINSPE- ECATOTALINSPE, S.A.	27,06
FACT.: 92/2011	2011	020220	504581929	ECAINSPE- ECATOTALINSPE, S.A.	54,12
FACT.: 93/2011	2011	020220	504581929	ECAINSPE- ECATOTALINSPE, S.A.	108,24
FACT.: 94/2011	2011	020220	504581929	ECAINSPE- ECATOTALINSPE, S.A.	27,06
FACT.: 95/2011	2011	020220	504581929	ECAINSPE- ECATOTALINSPE, S.A.	189,42
FACT.: 96/2011	2011	020220	504581929	ECAINSPE- ECATOTALINSPE, S.A.	27,06
FACT.: 97/2011	2011	020220	504581929	ECAINSPE- ECATOTALINSPE, S.A.	54,12

CÂMARA MUNICIPAL DE AVEIRO

Mapa auxiliar para declaração de pagamentos em atraso à data de 31-12-2011

ID	Ano da Div.	Class. Económica	Fornecedor		Valor
			NIF	Nome	
FACT.: 98/2011	2011	020220	504581929	ECAINSPE- ECATOTALINSPE, S.A.	108,24
FACT.: 99/2011	2011	020220	504581929	ECAINSPE- ECATOTALINSPE, S.A.	54,12
FACT.: 113/2011	2011	020220	504581929	ECAINSPE- ECATOTALINSPE, S.A.	54,12
FACT.: 116/2011	2011	020220	504581929	ECAINSPE- ECATOTALINSPE, S.A.	54,12
FACT.: 117/2011	2011	020220	504581929	ECAINSPE- ECATOTALINSPE, S.A.	162,36
FACT.: 135/2011	2011	020220	504581929	ECAINSPE- ECATOTALINSPE, S.A.	54,12
FACT.: 136/2011	2011	020220	504581929	ECAINSPE- ECATOTALINSPE, S.A.	162,36
FACT.: 137/2011	2011	020220	504581929	ECAINSPE- ECATOTALINSPE, S.A.	243,54
FACT.: 138/2011	2011	020220	504581929	ECAINSPE- ECATOTALINSPE, S.A.	189,42
FACT.: 139/2011	2011	020220	504581929	ECAINSPE- ECATOTALINSPE, S.A.	243,54
FACT.: 140/2011	2011	020220	504581929	ECAINSPE- ECATOTALINSPE, S.A.	162,36
FACT.: 141/2011	2011	020220	504581929	ECAINSPE- ECATOTALINSPE, S.A.	54,12
FACT.: 142/2011	2011	020220	504581929	ECAINSPE- ECATOTALINSPE, S.A.	216,48
FACT.: 143/2011	2011	020220	504581929	ECAINSPE- ECATOTALINSPE, S.A.	54,12
FACT.: 144/2011	2011	020220	504581929	ECAINSPE- ECATOTALINSPE, S.A.	108,24
FACT.: 145/2011	2011	020220	504581929	ECAINSPE- ECATOTALINSPE, S.A.	54,12
FACT.: 146/2011	2011	020220	504581929	ECAINSPE- ECATOTALINSPE, S.A.	54,12
FACT.: 147/2011	2011	020220	504581929	ECAINSPE- ECATOTALINSPE, S.A.	81,18
FACT.: 148/2011	2011	020220	504581929	ECAINSPE- ECATOTALINSPE, S.A.	135,30
FACT.: 149/2011	2011	020220	504581929	ECAINSPE- ECATOTALINSPE, S.A.	27,06
FACT.: 150/2011	2011	020220	504581929	ECAINSPE- ECATOTALINSPE, S.A.	54,12
FACT.: 151/2011	2011	020220	504581929	ECAINSPE- ECATOTALINSPE, S.A.	81,18
FACT.: 152/2011	2011	020220	504581929	ECAINSPE- ECATOTALINSPE, S.A.	54,12
FACT.: 153/2011	2011	020220	504581929	ECAINSPE- ECATOTALINSPE, S.A.	108,24
FACT.: 154/2011	2011	020220	504581929	ECAINSPE- ECATOTALINSPE, S.A.	81,18
FACT.: 170/2011	2011	020220	504581929	ECAINSPE- ECATOTALINSPE, S.A.	27,06
FACT.: 172/2011	2011	020220	504581929	ECAINSPE- ECATOTALINSPE, S.A.	81,18
FACT.: 173/2011	2011	020220	504581929	ECAINSPE- ECATOTALINSPE, S.A.	54,12
FACT.: 174/2011	2011	020220	504581929	ECAINSPE- ECATOTALINSPE, S.A.	108,24
FACT.: 175/2011	2011	020220	504581929	ECAINSPE- ECATOTALINSPE, S.A.	27,06
FACT.: 176/2011	2011	020220	504581929	ECAINSPE- ECATOTALINSPE, S.A.	27,06
FACT.: 177/2011	2011	020220	504581929	ECAINSPE- ECATOTALINSPE, S.A.	54,12
FACT.: 178/2011	2011	020220	504581929	ECAINSPE- ECATOTALINSPE, S.A.	27,06
FACT.: 179/2011	2011	020220	504581929	ECAINSPE- ECATOTALINSPE, S.A.	27,06
FACT.: 180/2011	2011	020220	504581929	ECAINSPE- ECATOTALINSPE, S.A.	54,12
FACT.: 181/2011	2011	020220	504581929	ECAINSPE- ECATOTALINSPE, S.A.	27,06
FACT.: 182/2011	2011	020220	504581929	ECAINSPE- ECATOTALINSPE, S.A.	27,06
FACT.: 183/2011	2011	020220	504581929	ECAINSPE- ECATOTALINSPE, S.A.	216,48
FACT.: 184/2011	2011	020220	504581929	ECAINSPE- ECATOTALINSPE, S.A.	81,18
FACT.: 185/2011	2011	020220	504581929	ECAINSPE- ECATOTALINSPE, S.A.	27,06
FACT.: 186/2011	2011	020220	504581929	ECAINSPE- ECATOTALINSPE, S.A.	108,24
FACT.: 187/2011	2011	020220	504581929	ECAINSPE- ECATOTALINSPE, S.A.	216,48
FACT.: 224/2011	2011	020220	504581929	ECAINSPE- ECATOTALINSPE, S.A.	108,24
FACT.: 225/2011	2011	020220	504581929	ECAINSPE- ECATOTALINSPE, S.A.	27,06
FACT.: 226/2011	2011	020220	504581929	ECAINSPE- ECATOTALINSPE, S.A.	54,12
FACT.: 227/2011	2011	020220	504581929	ECAINSPE- ECATOTALINSPE, S.A.	27,06
FACT.: 228/2011	2011	020220	504581929	ECAINSPE- ECATOTALINSPE, S.A.	27,06
FACT.: 229/2011	2011	020220	504581929	ECAINSPE- ECATOTALINSPE, S.A.	216,48

CÂMARA MUNICIPAL DE AVEIRO

Mapa auxiliar para declaração de pagamentos em atraso à data de 31-12-2011

ID	Ano da Div.	Class. Económica	Fornecedor		Valor
			NIF	Nome	
FACT.: 230/2011	2011	020220	504581929	ECAINSPE- ECATOTALINSPE, S.A.	27,06
FACT.: 231/2011	2011	020220	504581929	ECAINSPE- ECATOTALINSPE, S.A.	135,30
FACT.: 232/2011	2011	020220	504581929	ECAINSPE- ECATOTALINSPE, S.A.	54,12
FACT.: 233/2011	2011	020220	504581929	ECAINSPE- ECATOTALINSPE, S.A.	27,06
FACT.: 234/2011	2011	020220	504581929	ECAINSPE- ECATOTALINSPE, S.A.	27,06
FACT.: 235/2011	2011	020220	504581929	ECAINSPE- ECATOTALINSPE, S.A.	189,42
FACT.: 236/2011	2011	020220	504581929	ECAINSPE- ECATOTALINSPE, S.A.	54,12
FACT.: 240/2011	2011	020220	504581929	ECAINSPE- ECATOTALINSPE, S.A.	27,06
FACT.: 241/2011	2011	020220	504581929	ECAINSPE- ECATOTALINSPE, S.A.	27,06
FACT.: 242/2011	2011	020220	504581929	ECAINSPE- ECATOTALINSPE, S.A.	54,12
FACT.: 243/2011	2011	020220	504581929	ECAINSPE- ECATOTALINSPE, S.A.	81,18
FACT.: 254/2011	2011	020220	504581929	ECAINSPE- ECATOTALINSPE, S.A.	27,06
FACT.: 255/2011	2011	020220	504581929	ECAINSPE- ECATOTALINSPE, S.A.	27,06
FACT.: 256/2011	2011	020220	504581929	ECAINSPE- ECATOTALINSPE, S.A.	54,12
FACT.: 257/2011	2011	020220	504581929	ECAINSPE- ECATOTALINSPE, S.A.	27,06
FACT.: 258/2011	2011	020220	504581929	ECAINSPE- ECATOTALINSPE, S.A.	54,12
FACT.: 259/2011	2011	020220	504581929	ECAINSPE- ECATOTALINSPE, S.A.	27,06
FACT.: 260/2011	2011	020220	504581929	ECAINSPE- ECATOTALINSPE, S.A.	135,30
FACT.: 261/2011	2011	020220	504581929	ECAINSPE- ECATOTALINSPE, S.A.	27,06
FACT.: 262/2011	2011	020220	504581929	ECAINSPE- ECATOTALINSPE, S.A.	54,12
FACT.: 263/2011	2011	020220	504581929	ECAINSPE- ECATOTALINSPE, S.A.	27,06
FACT.: 266/2011	2011	020220	504581929	ECAINSPE- ECATOTALINSPE, S.A.	54,12
FACT.: 267/2011	2011	020220	504581929	ECAINSPE- ECATOTALINSPE, S.A.	189,42
FACT.: 268/2011	2011	020220	504581929	ECAINSPE- ECATOTALINSPE, S.A.	27,06
FACT.: 269/2011	2011	020220	504581929	ECAINSPE- ECATOTALINSPE, S.A.	27,06
FACT.: 270/2011	2011	020220	504581929	ECAINSPE- ECATOTALINSPE, S.A.	27,06
FACT.: 271/2011	2011	020220	504581929	ECAINSPE- ECATOTALINSPE, S.A.	54,12
FACT.: 272/2011	2011	020220	504581929	ECAINSPE- ECATOTALINSPE, S.A.	108,24
FACT.: 273/2011	2011	020220	504581929	ECAINSPE- ECATOTALINSPE, S.A.	81,18
FACT.: 274/2011	2011	020220	504581929	ECAINSPE- ECATOTALINSPE, S.A.	27,06
FACT.: 275/2011	2011	020220	504581929	ECAINSPE- ECATOTALINSPE, S.A.	54,12
FACT.: 276/2011	2011	020220	504581929	ECAINSPE- ECATOTALINSPE, S.A.	27,06
FACT.: 277/2011	2011	020220	504581929	ECAINSPE- ECATOTALINSPE, S.A.	27,06
FACT.: 278/2011	2011	020220	504581929	ECAINSPE- ECATOTALINSPE, S.A.	27,06
FACT.: 279/2011	2011	020220	504581929	ECAINSPE- ECATOTALINSPE, S.A.	54,12
FACT.: 280/2011	2011	020220	504581929	ECAINSPE- ECATOTALINSPE, S.A.	108,24
FACT.: 281/2011	2011	020220	504581929	ECAINSPE- ECATOTALINSPE, S.A.	81,18
FACT.: 282/2011	2011	020220	504581929	ECAINSPE- ECATOTALINSPE, S.A.	54,12
FACT.: 283/2011	2011	020220	504581929	ECAINSPE- ECATOTALINSPE, S.A.	27,06
FACT.: 306/2011	2011	020220	504581929	ECAINSPE- ECATOTALINSPE, S.A.	135,30
FACT.: 307/2011	2011	020220	504581929	ECAINSPE- ECATOTALINSPE, S.A.	81,18
FACT.: 308/2011	2011	020220	504581929	ECAINSPE- ECATOTALINSPE, S.A.	27,06
FACT.: 309/2011	2011	020220	504581929	ECAINSPE- ECATOTALINSPE, S.A.	27,06
FACT.: 310/2011	2011	020220	504581929	ECAINSPE- ECATOTALINSPE, S.A.	27,06
FACT.: 311/2011	2011	020220	504581929	ECAINSPE- ECATOTALINSPE, S.A.	27,06
FACT.: 312/2011	2011	020220	504581929	ECAINSPE- ECATOTALINSPE, S.A.	135,30
FACT.: 313/2011	2011	020220	504581929	ECAINSPE- ECATOTALINSPE, S.A.	189,42
FACT.: 314/2011	2011	020220	504581929	ECAINSPE- ECATOTALINSPE, S.A.	27,06

CÂMARA MUNICIPAL DE AVEIRO

Mapa auxiliar para declaração de pagamentos em atraso à data de 31-12-2011

ID	Ano da Div.	Class. Económica	Fornecedor		Valor
			NIF	Nome	
FACT.: 315/2011	2011	020220	504581929	ECAINSPE- ECATOTALINSPE, S.A.	54,12
FACT.: 316/2011	2011	020220	504581929	ECAINSPE- ECATOTALINSPE, S.A.	27,06
FACT.: 317/2011	2011	020220	504581929	ECAINSPE- ECATOTALINSPE, S.A.	162,36
FACT.: 318/2011	2011	020220	504581929	ECAINSPE- ECATOTALINSPE, S.A.	54,12
FACT.: 319/2011	2011	020220	504581929	ECAINSPE- ECATOTALINSPE, S.A.	27,06
FACT.: 1421/2010	2010	020220	504108204	ECO 14 SERVIÇOS DE CONSULTADORIA AMBIENTAL, LD	5.700,00
FACT.: 1421/2010	2010		504108204	ECO 14 SERVIÇOS DE CONSULTADORIA AMBIENTAL, LD	11.400,00
FACT.: 678/2009	2009	020220	504821270	ECONORTE - SERVIÇOS E PRODUTOS AMBIENTAIS, LDA	240,00
FACT.: 679/2009	2009	020220	504821270	ECONORTE - SERVIÇOS E PRODUTOS AMBIENTAIS, LDA	180,00
FACT.: 680/2009	2009	020220	504821270	ECONORTE - SERVIÇOS E PRODUTOS AMBIENTAIS, LDA	1.430,40
FACT.: 707/2009	2009	020220	504821270	ECONORTE - SERVIÇOS E PRODUTOS AMBIENTAIS, LDA	1.430,40
FACT.: 708/2009	2009	020220	504821270	ECONORTE - SERVIÇOS E PRODUTOS AMBIENTAIS, LDA	180,00
FACT.: 808/2010	2010	020220	504821270	ECONORTE - SERVIÇOS E PRODUTOS AMBIENTAIS, LDA	1.430,40
FACT.: 809/2010	2010	020220	504821270	ECONORTE - SERVIÇOS E PRODUTOS AMBIENTAIS, LDA	1.430,40
FACT.: 898/2010	2010	020220	504821270	ECONORTE - SERVIÇOS E PRODUTOS AMBIENTAIS, LDA	302,50
FACT.: 899/2010	2010	020220	504821270	ECONORTE - SERVIÇOS E PRODUTOS AMBIENTAIS, LDA	302,50
FACT.: 900/2010	2010	020220	504821270	ECONORTE - SERVIÇOS E PRODUTOS AMBIENTAIS, LDA	1.442,32
FACT.: 901/2010	2010	020220	504821270	ECONORTE - SERVIÇOS E PRODUTOS AMBIENTAIS, LDA	423,50
FACT.: 971/2011	2011	020220	504821270	ECONORTE - SERVIÇOS E PRODUTOS AMBIENTAIS, LDA	184,50
FACT.: 20090111/2009	2009	020208	504036432	ECORIA - EMPRESA TURÍSTICA DA RIA DE AVEIRO, LDA	400,00
FACT.: 30007/2010	2010		500927693	EDIÇÕES DECO	56,00
FACT.: 9028/2009	2009	020120	506654303	EDIÇÕES HÚMUS, LDA	140,00
FACT.: 7472/2011	2011	020120	500343829	EDITORA EDUCAÇÃO NACIONAL, LDA	744,50
FACT.: 2010057/2010	2010	07011002	503258121	EDNI - EMPRESA DISTRIBUIDORA DE MATERIAL INFORM	667,20
FACT.: 10398307122/2010	2010	02022502	504394029	EDP - DISTRIBUIÇÃO DE ENERGIA	40,34
FACT.: 070000172442/2010	2010	020201	504394029	EDP - DISTRIBUIÇÃO DE ENERGIA	838,79
FACT.: 070000172459/2010	2010	020201	504394029	EDP - DISTRIBUIÇÃO DE ENERGIA	12.616,61
FACT.: 10408904017/2010	2010	02022502	504394029	EDP - DISTRIBUIÇÃO DE ENERGIA	40,36
FACT.: 10408904017/2010	2010	02022502	504394029	EDP - DISTRIBUIÇÃO DE ENERGIA	947,52
FACT.: 10409607818/2010	2010	02022502	504394029	EDP - DISTRIBUIÇÃO DE ENERGIA	95,87
FACT.: 10409607818/2010	2010	02022502	504394029	EDP - DISTRIBUIÇÃO DE ENERGIA	139,23
FACT.: 70000173207/2010	2010	020201	504394029	EDP - DISTRIBUIÇÃO DE ENERGIA	18.836,72
FACT.: 70000173207/2010	2010	020201	504394029	EDP - DISTRIBUIÇÃO DE ENERGIA	287,04
FACT.: 70000174474/2010	2010	020201	504394029	EDP - DISTRIBUIÇÃO DE ENERGIA	10.322,10
FACT.: 70000174474/2010	2010	020201	504394029	EDP - DISTRIBUIÇÃO DE ENERGIA	14,72
FACT.: 70000174612/2010	2010	020201	504394029	EDP - DISTRIBUIÇÃO DE ENERGIA	18,40
FACT.: 70000174612/2010	2010	020201	504394029	EDP - DISTRIBUIÇÃO DE ENERGIA	18.728,10
N.DÉB.: 10411991570/2011	2011	030502	504394029	EDP - DISTRIBUIÇÃO DE ENERGIA	185,69
N.DÉB.: 10411991735/2011	2011	030502	504394029	EDP - DISTRIBUIÇÃO DE ENERGIA	15,73
N.DÉB.: 10411991754/2011	2011	030502	504394029	EDP - DISTRIBUIÇÃO DE ENERGIA	146,20
N.DÉB.: 10411991978/2011	2011	030502	504394029	EDP - DISTRIBUIÇÃO DE ENERGIA	7,54
N.DÉB.: 10411992276/2011	2011	030502	504394029	EDP - DISTRIBUIÇÃO DE ENERGIA	189,23
N.DÉB.: 10411992817/2011	2011	030502	504394029	EDP - DISTRIBUIÇÃO DE ENERGIA	23,92
N.DÉB.: 10411992863/2011	2011	030502	504394029	EDP - DISTRIBUIÇÃO DE ENERGIA	51,93
N.DÉB.: 10411993311/2011	2011	030502	504394029	EDP - DISTRIBUIÇÃO DE ENERGIA	32,12
N.DÉB.: 10411993565/2011	2011	030502	504394029	EDP - DISTRIBUIÇÃO DE ENERGIA	24,13
N.DÉB.: 10411993870/2011	2011	030502	504394029	EDP - DISTRIBUIÇÃO DE ENERGIA	33,57
N.DÉB.: 10411994498/2011	2011	030502	504394029	EDP - DISTRIBUIÇÃO DE ENERGIA	22,84

CÂMARA MUNICIPAL DE AVEIRO

Mapa auxiliar para declaração de pagamentos em atraso à data de 31-12-2011

ID	Ano da Div.	Class. Económica	Fornecedor		Valor
			NIF	Nome	
N.DÉB.: 10411994686/2011	2011	030502	504394029	EDP - DISTRIBUIÇÃO DE ENERGIA	30,37
N.DÉB.: 10411994686/2011	2011	030502	504394029	EDP - DISTRIBUIÇÃO DE ENERGIA	134,64
N.DÉB.: 10411994758/2011	2011	030502	504394029	EDP - DISTRIBUIÇÃO DE ENERGIA	44,82
N.DÉB.: 10411994928/2011	2011	030502	504394029	EDP - DISTRIBUIÇÃO DE ENERGIA	19,70
N.DÉB.: 10411995876/2011	2011	030502	504394029	EDP - DISTRIBUIÇÃO DE ENERGIA	36,01
N.DÉB.: 10411995993/2011	2011	030502	504394029	EDP - DISTRIBUIÇÃO DE ENERGIA	50,57
N.DÉB.: 10411995995/2011	2011	030502	504394029	EDP - DISTRIBUIÇÃO DE ENERGIA	26,62
N.DÉB.: 10411996025/2011	2011	030502	504394029	EDP - DISTRIBUIÇÃO DE ENERGIA	16,05
FACT.: 10411032410/2011	2011	020201	504394029	EDP - DISTRIBUIÇÃO DE ENERGIA	507,23
FACT.: 10411032411/2011	2011	020201	504394029	EDP - DISTRIBUIÇÃO DE ENERGIA	276,47
FACT.: 10411032412/2011	2011	020201	504394029	EDP - DISTRIBUIÇÃO DE ENERGIA	204,67
FACT.: 10411032413/2011	2011	020201	504394029	EDP - DISTRIBUIÇÃO DE ENERGIA	307,85
FACT.: 10411032414/2011	2011	020201	504394029	EDP - DISTRIBUIÇÃO DE ENERGIA	281,13
FACT.: 10411170979/2011	2011	020201	504394029	EDP - DISTRIBUIÇÃO DE ENERGIA	949,13
FACT.: 10411170980/2011	2011	020201	504394029	EDP - DISTRIBUIÇÃO DE ENERGIA	101,47
FACT.: 10411234998/2011	2011	020201	504394029	EDP - DISTRIBUIÇÃO DE ENERGIA	539,12
FACT.: 10411234999/2011	2011	020201	504394029	EDP - DISTRIBUIÇÃO DE ENERGIA	231,85
FACT.: 10411235000/2011	2011	020201	504394029	EDP - DISTRIBUIÇÃO DE ENERGIA	384,14
FACT.: 10411525402/2011	2011	020201	504394029	EDP - DISTRIBUIÇÃO DE ENERGIA	180,89
FACT.: 10411525403/2011	2011	020201	504394029	EDP - DISTRIBUIÇÃO DE ENERGIA	219,73
FACT.: 10411525404/2011	2011	020201	504394029	EDP - DISTRIBUIÇÃO DE ENERGIA	196,69
FACT.: 10411525405/2011	2011	020201	504394029	EDP - DISTRIBUIÇÃO DE ENERGIA	240,40
FACT.: 10412148592/2011	2011	020201	504394029	EDP - DISTRIBUIÇÃO DE ENERGIA	1.837,71
FACT.: 70000174927/2011	2011	020201	504394029	EDP - DISTRIBUIÇÃO DE ENERGIA	13.483,30
FACT.: 70000175875/2011	2011	020201	504394029	EDP - DISTRIBUIÇÃO DE ENERGIA	10.787,80
FACT.: 70000176324/2011	2011	020201	504394029	EDP - DISTRIBUIÇÃO DE ENERGIA	20.127,77
FACT.: 070000177594/2011	2011	020201	504394029	EDP - DISTRIBUIÇÃO DE ENERGIA	1,03
N.DÉB.: 10415475301/2011	2011	030502	504394029	EDP - DISTRIBUIÇÃO DE ENERGIA	54,26
N.DÉB.: 10415475305/2011	2011	030502	504394029	EDP - DISTRIBUIÇÃO DE ENERGIA	29,08
N.DÉB.: 10415475328/2011	2011	030502	504394029	EDP - DISTRIBUIÇÃO DE ENERGIA	11,15
N.DÉB.: 10415475507/2011	2011	030502	504394029	EDP - DISTRIBUIÇÃO DE ENERGIA	22,80
N.DÉB.: 10415475594/2011	2011	030502	504394029	EDP - DISTRIBUIÇÃO DE ENERGIA	115,92
N.DÉB.: 10415475620/2011	2011	030502	504394029	EDP - DISTRIBUIÇÃO DE ENERGIA	36,14
N.DÉB.: 10415476061/2011	2011	030502	504394029	EDP - DISTRIBUIÇÃO DE ENERGIA	7,80
N.DÉB.: 10415476900/2011	2011	030502	504394029	EDP - DISTRIBUIÇÃO DE ENERGIA	227,64
N.DÉB.: 10415476956/2011	2011	030502	504394029	EDP - DISTRIBUIÇÃO DE ENERGIA	21,52
N.DÉB.: 10415477651/2011	2011	030502	504394029	EDP - DISTRIBUIÇÃO DE ENERGIA	204,47
N.DÉB.: 10415477723/2011	2011	030502	504394029	EDP - DISTRIBUIÇÃO DE ENERGIA	51,68
N.DÉB.: 10415478057/2011	2011	030502	504394029	EDP - DISTRIBUIÇÃO DE ENERGIA	16,82
N.DÉB.: 10415479375/2011	2011	030502	504394029	EDP - DISTRIBUIÇÃO DE ENERGIA	27,08
N.DÉB.: 10415479410/2011	2011	030502	504394029	EDP - DISTRIBUIÇÃO DE ENERGIA	30,36
N.DÉB.: 10415479481/2011	2011	030502	504394029	EDP - DISTRIBUIÇÃO DE ENERGIA	39,42
N.DÉB.: 10415479525/2011	2011	030502	504394029	EDP - DISTRIBUIÇÃO DE ENERGIA	175,76
N.DÉB.: 10415479701/2011	2011	030502	504394029	EDP - DISTRIBUIÇÃO DE ENERGIA	26,32
N.DÉB.: 10415479740/2011	2011	030502	504394029	EDP - DISTRIBUIÇÃO DE ENERGIA	59,75
N.DÉB.: 10415479741/2011	2011	030502	504394029	EDP - DISTRIBUIÇÃO DE ENERGIA	4,92
FACT.: 10414043079/2011	2011	020201	504394029	EDP - DISTRIBUIÇÃO DE ENERGIA	9,65
FACT.: 10414482988/2011	2011	020201	504394029	EDP - DISTRIBUIÇÃO DE ENERGIA	78,06

CÂMARA MUNICIPAL DE AVEIRO

Mapa auxiliar para declaração de pagamentos em atraso à data de 31-12-2011

ID	Ano da Div.	Class. Económica	Fornecedor		Valor
			NIF	Nome	
FACT.: 10415136764/2011	2011	020201	504394029	EDP - DISTRIBUIÇÃO DE ENERGIA	99,62
FACT.: 10415489510/2011	2011	020201	504394029	EDP - DISTRIBUIÇÃO DE ENERGIA	51,87
FACT.: 10415489511/2011	2011	020201	504394029	EDP - DISTRIBUIÇÃO DE ENERGIA	61,97
FACT.: 070000176733/2011	2011	020201	504394029	EDP - DISTRIBUIÇÃO DE ENERGIA	18.506,94
FACT.: 070000177689/2011	2011	020201	504394029	EDP - DISTRIBUIÇÃO DE ENERGIA	12.701,21
FACT.: 070000178125/2011	2011	020201	504394029	EDP - DISTRIBUIÇÃO DE ENERGIA	19.340,51
FACT.: 070000178845/2011	2011	020201	504394029	EDP - DISTRIBUIÇÃO DE ENERGIA	210,73
N.DÉB.: 10418476702/2011	2011	030502	504394029	EDP - DISTRIBUIÇÃO DE ENERGIA	29,72
N.DÉB.: 10418476922/2011	2011	030502	504394029	EDP - DISTRIBUIÇÃO DE ENERGIA	114,48
N.DÉB.: 10418477043/2011	2011	030502	504394029	EDP - DISTRIBUIÇÃO DE ENERGIA	187,09
N.DÉB.: 10418477447/2011	2011	030502	504394029	EDP - DISTRIBUIÇÃO DE ENERGIA	34,03
N.DÉB.: 10418477792/2011	2011	030502	504394029	EDP - DISTRIBUIÇÃO DE ENERGIA	60,38
N.DÉB.: 10418477944/2011	2011	030502	504394029	EDP - DISTRIBUIÇÃO DE ENERGIA	20,59
N.DÉB.: 10418478010/2011	2011	030502	504394029	EDP - DISTRIBUIÇÃO DE ENERGIA	38,49
N.DÉB.: 10418478134/2011	2011	030502	504394029	EDP - DISTRIBUIÇÃO DE ENERGIA	24,36
N.DÉB.: 10418478476/2011	2011	030502	504394029	EDP - DISTRIBUIÇÃO DE ENERGIA	11,01
N.DÉB.: 10418478503/2011	2011	030502	504394029	EDP - DISTRIBUIÇÃO DE ENERGIA	8,35
N.DÉB.: 10418478898/2011	2011	030502	504394029	EDP - DISTRIBUIÇÃO DE ENERGIA	57,71
N.DÉB.: 10418479382/2011	2011	030502	504394029	EDP - DISTRIBUIÇÃO DE ENERGIA	215,83
N.DÉB.: 10418479767/2011	2011	030502	504394029	EDP - DISTRIBUIÇÃO DE ENERGIA	57,13
N.DÉB.: 10418479768/2011	2011	030502	504394029	EDP - DISTRIBUIÇÃO DE ENERGIA	33,50
N.DÉB.: 10418480096/2011	2011	030502	504394029	EDP - DISTRIBUIÇÃO DE ENERGIA	42,90
N.DÉB.: 10418480202/2011	2011	030502	504394029	EDP - DISTRIBUIÇÃO DE ENERGIA	19,01
N.DÉB.: 10418480626/2011	2011	030502	504394029	EDP - DISTRIBUIÇÃO DE ENERGIA	246,22
N.DÉB.: 10418480836/2011	2011	030502	504394029	EDP - DISTRIBUIÇÃO DE ENERGIA	29,61
FACT.: 10418340705/2011	2011	020201	504394029	EDP - DISTRIBUIÇÃO DE ENERGIA	40,02
FACT.: 070000178846/2011	2011	020201	504394029	EDP - DISTRIBUIÇÃO DE ENERGIA	12.661,82
FACT.: 070000179687/2011	2011	020201	504394029	EDP - DISTRIBUIÇÃO DE ENERGIA	11.672,62
FACT.: 070000180125/2011	2011	020201	504394029	EDP - DISTRIBUIÇÃO DE ENERGIA	18.278,81
FACT.: 070000180211/2011	2011	020201	504394029	EDP - DISTRIBUIÇÃO DE ENERGIA	919,01
N.DÉB.: 10422037392/2011	2011	030502	504394029	EDP - DISTRIBUIÇÃO DE ENERGIA	32,96
N.DÉB.: 10422037636/2011	2011	030502	504394029	EDP - DISTRIBUIÇÃO DE ENERGIA	48,87
N.DÉB.: 10422037902/2011	2011	030502	504394029	EDP - DISTRIBUIÇÃO DE ENERGIA	310,41
N.DÉB.: 10422037998/2011	2011	030502	504394029	EDP - DISTRIBUIÇÃO DE ENERGIA	135,24
N.DÉB.: 10422038564/2011	2011	030502	504394029	EDP - DISTRIBUIÇÃO DE ENERGIA	65,91
N.DÉB.: 10422038679/2011	2011	030502	504394029	EDP - DISTRIBUIÇÃO DE ENERGIA	276,82
N.DÉB.: 10422039067/2011	2011	030502	504394029	EDP - DISTRIBUIÇÃO DE ENERGIA	17,65
N.DÉB.: 10422039082/2011	2011	030502	504394029	EDP - DISTRIBUIÇÃO DE ENERGIA	74,00
N.DÉB.: 10422039083/2011	2011	030502	504394029	EDP - DISTRIBUIÇÃO DE ENERGIA	6,13
N.DÉB.: 10422039210/2011	2011	030502	504394029	EDP - DISTRIBUIÇÃO DE ENERGIA	38,99
N.DÉB.: 10422039613/2011	2011	030502	504394029	EDP - DISTRIBUIÇÃO DE ENERGIA	74,44
N.DÉB.: 10422039614/2011	2011	030502	504394029	EDP - DISTRIBUIÇÃO DE ENERGIA	44,62
N.DÉB.: 10422039648/2011	2011	030502	504394029	EDP - DISTRIBUIÇÃO DE ENERGIA	32,03
N.DÉB.: 10422039844/2011	2011	030502	504394029	EDP - DISTRIBUIÇÃO DE ENERGIA	11,19
N.DÉB.: 10422040038/2011	2011	030502	504394029	EDP - DISTRIBUIÇÃO DE ENERGIA	25,66
N.DÉB.: 10422040786/2011	2011	030502	504394029	EDP - DISTRIBUIÇÃO DE ENERGIA	44,20
N.DÉB.: 10422041234/2011	2011	030502	504394029	EDP - DISTRIBUIÇÃO DE ENERGIA	56,44
N.DÉB.: 10422041458/2011	2011	030502	504394029	EDP - DISTRIBUIÇÃO DE ENERGIA	41,77

CÂMARA MUNICIPAL DE AVEIRO

Mapa auxiliar para declaração de pagamentos em atraso à data de 31-12-2011

ID	Ano da Div.	Class. Económica	Fornecedor		Valor
			NIF	Nome	
N.DÉB.: 10422041661/2011	2011	030502	504394029	EDP - DISTRIBUIÇÃO DE ENERGIA	234,91
FACT.: 10420127516/2011	2011	020201	504394029	EDP - DISTRIBUIÇÃO DE ENERGIA	45,09
FACT.: 10420371951/2011	2011	020201	504394029	EDP - DISTRIBUIÇÃO DE ENERGIA	7,50
FACT.: 10421727294/2011	2011	020201	504394029	EDP - DISTRIBUIÇÃO DE ENERGIA	106,51
FACT.: 070000180588/2011	2011	020201	504394029	EDP - DISTRIBUIÇÃO DE ENERGIA	12.029,07
FACT.: 070000181924/2011	2011	020201	504394029	EDP - DISTRIBUIÇÃO DE ENERGIA	12.144,20
FACT.: 70000181492/2011	2011	020201	504394029	EDP - DISTRIBUIÇÃO DE ENERGIA	11.242,03
N.DÉB.: 10425099873/2011	2011	030502	504394029	EDP - DISTRIBUIÇÃO DE ENERGIA	65,00
N.DÉB.: 10425099964/2011	2011	030502	504394029	EDP - DISTRIBUIÇÃO DE ENERGIA	78,86
N.DÉB.: 10425099965/2011	2011	030502	504394029	EDP - DISTRIBUIÇÃO DE ENERGIA	3,88
N.DÉB.: 10425100467/2011	2011	030502	504394029	EDP - DISTRIBUIÇÃO DE ENERGIA	83,57
N.DÉB.: 10425100470/2011	2011	030502	504394029	EDP - DISTRIBUIÇÃO DE ENERGIA	50,99
N.DÉB.: 10425100535/2011	2011	030502	504394029	EDP - DISTRIBUIÇÃO DE ENERGIA	81,96
N.DÉB.: 10425101212/2011	2011	030502	504394029	EDP - DISTRIBUIÇÃO DE ENERGIA	55,84
N.DÉB.: 10425101351/2011	2011	030502	504394029	EDP - DISTRIBUIÇÃO DE ENERGIA	306,96
N.DÉB.: 10425101408/2011	2011	030502	504394029	EDP - DISTRIBUIÇÃO DE ENERGIA	18,80
N.DÉB.: 10425101663/2011	2011	030502	504394029	EDP - DISTRIBUIÇÃO DE ENERGIA	25,73
N.DÉB.: 10425101839/2011	2011	030502	504394029	EDP - DISTRIBUIÇÃO DE ENERGIA	36,11
N.DÉB.: 10425101857/2011	2011	030502	504394029	EDP - DISTRIBUIÇÃO DE ENERGIA	13,05
N.DÉB.: 10425102025/2011	2011	030502	504394029	EDP - DISTRIBUIÇÃO DE ENERGIA	50,44
N.DÉB.: 10425102484/2011	2011	030502	504394029	EDP - DISTRIBUIÇÃO DE ENERGIA	49,77
N.DÉB.: 10425102669/2011	2011	030502	504394029	EDP - DISTRIBUIÇÃO DE ENERGIA	260,70
N.DÉB.: 10425102820/2011	2011	030502	504394029	EDP - DISTRIBUIÇÃO DE ENERGIA	43,99
N.DÉB.: 10425103545/2011	2011	030502	504394029	EDP - DISTRIBUIÇÃO DE ENERGIA	140,62
N.DÉB.: 10425103680/2011	2011	030502	504394029	EDP - DISTRIBUIÇÃO DE ENERGIA	39,09
N.DÉB.: 10425103812/2011	2011	030502	504394029	EDP - DISTRIBUIÇÃO DE ENERGIA	342,25
FACT.: 10423242741/2011	2011	020201	504394029	EDP - DISTRIBUIÇÃO DE ENERGIA	73,50
FACT.: 10425276164/2011	2011	020201	504394029	EDP - DISTRIBUIÇÃO DE ENERGIA	106,00
FACT.: 10425721627/2011	2011	020201	504394029	EDP - DISTRIBUIÇÃO DE ENERGIA	65,50
FACT.: 10425900118/2011	2011	020201	504394029	EDP - DISTRIBUIÇÃO DE ENERGIA	186,31
FACT.: 10425900119/2011	2011	020201	504394029	EDP - DISTRIBUIÇÃO DE ENERGIA	186,92
FACT.: 10426054729/2011	2011	020201	504394029	EDP - DISTRIBUIÇÃO DE ENERGIA	72,62
FACT.: 070000183205/2011	2011	020201	504394029	EDP - DISTRIBUIÇÃO DE ENERGIA	13.931,23
FACT.: 070000183643/2011	2011	020201	504394029	EDP - DISTRIBUIÇÃO DE ENERGIA	69.249,76
FACT.: 70000182299/2011	2011	020201	504394029	EDP - DISTRIBUIÇÃO DE ENERGIA	17.489,10
FACT.: 70000183125/2011	2011	020201	504394029	EDP - DISTRIBUIÇÃO DE ENERGIA	706,77
FACT.: 10426541204/2011	2011	020201	504394029	EDP - DISTRIBUIÇÃO DE ENERGIA	59,59
N.DÉB.: 10428576072/2011	2011	030502	504394029	EDP - DISTRIBUIÇÃO DE ENERGIA	50,44
N.DÉB.: 10428576531/2011	2011	030502	504394029	EDP - DISTRIBUIÇÃO DE ENERGIA	15,09
N.DÉB.: 10428576755/2011	2011	030502	504394029	EDP - DISTRIBUIÇÃO DE ENERGIA	33,38
N.DÉB.: 10428577048/2011	2011	030502	504394029	EDP - DISTRIBUIÇÃO DE ENERGIA	74,80
N.DÉB.: 10428577131/2011	2011	030502	504394029	EDP - DISTRIBUIÇÃO DE ENERGIA	58,76
N.DÉB.: 10428577270/2011	2011	030502	504394029	EDP - DISTRIBUIÇÃO DE ENERGIA	95,93
N.DÉB.: 10428577272/2011	2011	030502	504394029	EDP - DISTRIBUIÇÃO DE ENERGIA	59,06
N.DÉB.: 10428577304/2011	2011	030502	504394029	EDP - DISTRIBUIÇÃO DE ENERGIA	19,91
N.DÉB.: 10428577701/2011	2011	030502	504394029	EDP - DISTRIBUIÇÃO DE ENERGIA	86,79
N.DÉB.: 10428577933/2011	2011	030502	504394029	EDP - DISTRIBUIÇÃO DE ENERGIA	387,75
N.DÉB.: 10428578144/2011	2011	030502	504394029	EDP - DISTRIBUIÇÃO DE ENERGIA	353,15

CÂMARA MUNICIPAL DE AVEIRO

Mapa auxiliar para declaração de pagamentos em atraso à data de 31-12-2011

ID	Ano da Div.	Class. Económica	Fornecedor		Valor
			NIF	Nome	
N.DÉB.: 10428578860/2011	2011	030502	504394029	EDP - DISTRIBUIÇÃO DE ENERGIA	44,55
N.DÉB.: 10428579360/2011	2011	030502	504394029	EDP - DISTRIBUIÇÃO DE ENERGIA	60,22
N.DÉB.: 10428579395/2011	2011	030502	504394029	EDP - DISTRIBUIÇÃO DE ENERGIA	41,58
N.DÉB.: 10428579948/2011	2011	030502	504394029	EDP - DISTRIBUIÇÃO DE ENERGIA	161,38
N.DÉB.: 10428579964/2011	2011	030502	504394029	EDP - DISTRIBUIÇÃO DE ENERGIA	64,82
N.DÉB.: 10428580119/2011	2011	030502	504394029	EDP - DISTRIBUIÇÃO DE ENERGIA	88,14
N.DÉB.: 10428580120/2011	2011	030502	504394029	EDP - DISTRIBUIÇÃO DE ENERGIA	4,85
N.DÉB.: 10428580252/2011	2011	030502	504394029	EDP - DISTRIBUIÇÃO DE ENERGIA	297,38
FACT.: 70000184894/2011	2011	020201	504394029	EDP - DISTRIBUIÇÃO DE ENERGIA	1.176,00
FACT.: 10426895304/2011	2011	020201	504394029	EDP - DISTRIBUIÇÃO DE ENERGIA	26,25
FACT.: 10428947742/2011	2011	020201	504394029	EDP - DISTRIBUIÇÃO DE ENERGIA	230,06
FACT.: 10428947743/2011	2011	020201	504394029	EDP - DISTRIBUIÇÃO DE ENERGIA	46,38
FACT.: 0000184895/J/2011	2011	020201	504394029	EDP - DISTRIBUIÇÃO DE ENERGIA	878,00
FACT.: 070000184091/2011	2011	020201	504394029	EDP - DISTRIBUIÇÃO DE ENERGIA	13.334,66
FACT.: 070000184522/2011	2011	02022502	504394029	EDP - DISTRIBUIÇÃO DE ENERGIA	22.169,62
FACT.: 070000184895/2011	2011	020201	504394029	EDP - DISTRIBUIÇÃO DE ENERGIA	9.609,90
FACT.: 10429958576/2011	2011	020201	504394029	EDP - DISTRIBUIÇÃO DE ENERGIA	51,77
N.DÉB.: 10431968541/2011	2011	030502	504394029	EDP - DISTRIBUIÇÃO DE ENERGIA	68,79
N.DÉB.: 10431968653/2011	2011	030502	504394029	EDP - DISTRIBUIÇÃO DE ENERGIA	310,56
N.DÉB.: 10431968845/2011	2011	030502	504394029	EDP - DISTRIBUIÇÃO DE ENERGIA	34,80
N.DÉB.: 10431968854/2011	2011	030502	504394029	EDP - DISTRIBUIÇÃO DE ENERGIA	167,52
N.DÉB.: 10431968994/2011	2011	030502	504394029	EDP - DISTRIBUIÇÃO DE ENERGIA	90,65
N.DÉB.: 10431968995/2011	2011	030502	504394029	EDP - DISTRIBUIÇÃO DE ENERGIA	5,02
N.DÉB.: 10431969469/2011	2011	030502	504394029	EDP - DISTRIBUIÇÃO DE ENERGIA	15,70
N.DÉB.: 10431970087/2011	2011	030502	504394029	EDP - DISTRIBUIÇÃO DE ENERGIA	362,99
N.DÉB.: 10431970125/2011	2011	030502	504394029	EDP - DISTRIBUIÇÃO DE ENERGIA	99,80
N.DÉB.: 10431970127/2011	2011	030502	504394029	EDP - DISTRIBUIÇÃO DE ENERGIA	60,77
N.DÉB.: 10431970447/2011	2011	030502	504394029	EDP - DISTRIBUIÇÃO DE ENERGIA	46,20
N.DÉB.: 10431970487/2011	2011	030502	504394029	EDP - DISTRIBUIÇÃO DE ENERGIA	19,39
N.DÉB.: 10431970519/2011	2011	030502	504394029	EDP - DISTRIBUIÇÃO DE ENERGIA	81,70
N.DÉB.: 10431970948/2011	2011	030502	504394029	EDP - DISTRIBUIÇÃO DE ENERGIA	51,52
N.DÉB.: 10431971117/2011	2011	030502	504394029	EDP - DISTRIBUIÇÃO DE ENERGIA	64,82
N.DÉB.: 10431971172/2011	2011	030502	504394029	EDP - DISTRIBUIÇÃO DE ENERGIA	61,62
N.DÉB.: 10431971475/2011	2011	030502	504394029	EDP - DISTRIBUIÇÃO DE ENERGIA	368,93
N.DÉB.: 10431972126/2011	2011	030502	504394029	EDP - DISTRIBUIÇÃO DE ENERGIA	78,31
N.DÉB.: 10431972365/2011	2011	030502	504394029	EDP - DISTRIBUIÇÃO DE ENERGIA	42,68
FACT.: 10430003642/2011	2011	020201	504394029	EDP - DISTRIBUIÇÃO DE ENERGIA	244,08
FACT.: 10430503111/2011	2011	020201	504394029	EDP - DISTRIBUIÇÃO DE ENERGIA	108,31
FACT.: 10430973656/2011	2011	020201	504394029	EDP - DISTRIBUIÇÃO DE ENERGIA	80,15
FACT.: 10430973657/2011	2011	020201	504394029	EDP - DISTRIBUIÇÃO DE ENERGIA	123,62
FACT.: 10430973658/2011	2011	020201	504394029	EDP - DISTRIBUIÇÃO DE ENERGIA	140,40
FACT.: 10430973659/2011	2011	020201	504394029	EDP - DISTRIBUIÇÃO DE ENERGIA	43,00
FACT.: 10431345577/2011	2011		504394029	EDP - DISTRIBUIÇÃO DE ENERGIA	1.786,67
FACT.: 10432263220/2011	2011	020201	504394029	EDP - DISTRIBUIÇÃO DE ENERGIA	194,65
FACT.: 70000186060/2011	2011	020201	504394029	EDP - DISTRIBUIÇÃO DE ENERGIA	6.191,92
FACT.: 70000186999/2011	2011	020201	504394029	EDP - DISTRIBUIÇÃO DE ENERGIA	12.021,93
FACT.: 70000187430/2011	2011	020201	504394029	EDP - DISTRIBUIÇÃO DE ENERGIA	19.675,69
N.DÉB.: 10435139919/2011	2011	030502	504394029	EDP - DISTRIBUIÇÃO DE ENERGIA	44,16

CÂMARA MUNICIPAL DE AVEIRO

Mapa auxiliar para declaração de pagamentos em atraso à data de 31-12-2011

ID	Ano da Div.	Class. Económica	Fornecedor		Valor
			NIF	Nome	
N.DÉB.: 10435139938/2011	2011	030502	504394029	EDP - DISTRIBUIÇÃO DE ENERGIA	166,32
N.DÉB.: 10435140223/2011	2011	030502	504394029	EDP - DISTRIBUIÇÃO DE ENERGIA	383,49
N.DÉB.: 10435140536/2011	2011	030502	504394029	EDP - DISTRIBUIÇÃO DE ENERGIA	53,09
N.DÉB.: 10435140580/2011	2011	030502	504394029	EDP - DISTRIBUIÇÃO DE ENERGIA	95,73
N.DÉB.: 10435140688/2011	2011	030502	504394029	EDP - DISTRIBUIÇÃO DE ENERGIA	102,74
N.DÉB.: 10435140691/2011	2011	030502	504394029	EDP - DISTRIBUIÇÃO DE ENERGIA	63,49
N.DÉB.: 10435141370/2011	2011	030502	504394029	EDP - DISTRIBUIÇÃO DE ENERGIA	36,09
N.DÉB.: 10435141505/2011	2011	030502	504394029	EDP - DISTRIBUIÇÃO DE ENERGIA	20,33
N.DÉB.: 10435141635/2011	2011	030502	504394029	EDP - DISTRIBUIÇÃO DE ENERGIA	70,58
N.DÉB.: 10435141678/2011	2011	030502	504394029	EDP - DISTRIBUIÇÃO DE ENERGIA	16,21
N.DÉB.: 10435141692/2011	2011	030502	504394029	EDP - DISTRIBUIÇÃO DE ENERGIA	72,33
N.DÉB.: 10435142243/2011	2011	030502	504394029	EDP - DISTRIBUIÇÃO DE ENERGIA	633,31
N.DÉB.: 10435142469/2011	2011	030502	504394029	EDP - DISTRIBUIÇÃO DE ENERGIA	96,23
N.DÉB.: 10435142470/2011	2011	030502	504394029	EDP - DISTRIBUIÇÃO DE ENERGIA	5,15
N.DÉB.: 10435142591/2011	2011	030502	504394029	EDP - DISTRIBUIÇÃO DE ENERGIA	45,64
N.DÉB.: 10435142634/2011	2011	030502	504394029	EDP - DISTRIBUIÇÃO DE ENERGIA	69,19
N.DÉB.: 10435142855/2011	2011	030502	504394029	EDP - DISTRIBUIÇÃO DE ENERGIA	80,22
N.DÉB.: 10435143084/2011	2011	030502	504394029	EDP - DISTRIBUIÇÃO DE ENERGIA	318,46
FACT.: 10433335723/2011	2011	020201	504394029	EDP - DISTRIBUIÇÃO DE ENERGIA	66,24
FACT.: 10433526272/2011	2011	020201	504394029	EDP - DISTRIBUIÇÃO DE ENERGIA	84,81
FACT.: 10433526273/2011	2011	020201	504394029	EDP - DISTRIBUIÇÃO DE ENERGIA	44,85
FACT.: 10433813175/2011	2011	020201	504394029	EDP - DISTRIBUIÇÃO DE ENERGIA	29,31
FACT.: 10434166053/2011	2011	020201	504394029	EDP - DISTRIBUIÇÃO DE ENERGIA	52,10
FACT.: 10434332113/2011	2011	020201	504394029	EDP - DISTRIBUIÇÃO DE ENERGIA	97,98
FACT.: 10434332114/2011	2011	020201	504394029	EDP - DISTRIBUIÇÃO DE ENERGIA	68,00
FACT.: 10435469145/2011	2011	020201	504394029	EDP - DISTRIBUIÇÃO DE ENERGIA	106,95
FACT.: 10436598347/2011	2011	020201	504394029	EDP - DISTRIBUIÇÃO DE ENERGIA	55,94
FACT.: 70000187794/2011	2011	020201	504394029	EDP - DISTRIBUIÇÃO DE ENERGIA	10.376,79
FACT.: 10437966036/2011	2011	020201	504394029	EDP - DISTRIBUIÇÃO DE ENERGIA	105,11
FACT.: 070000194160/2011	2011	020201	504394029	EDP - DISTRIBUIÇÃO DE ENERGIA	15.906,14
FACT.MAT.: 8918/2011	2011	020112	504451189	ELECTRONEIVA	790,89
FACT.: 9056/2011	2011	020203	504451189	ELECTRONEIVA	231,49
FACT.: 9057/2011	2011	020203	504451189	ELECTRONEIVA	437,27
FACT.: 9069/2011	2011	020203	504451189	ELECTRONEIVA	92,25
FACT.: 9070/2011	2011	020203	504451189	ELECTRONEIVA	484,25
FACT.: 9076/2011	2011	020203	504451189	ELECTRONEIVA	150,75
FACT.: 9095/2011	2011	020203	504451189	ELECTRONEIVA	145,76
FACT.: 9096/2011	2011	020203	504451189	ELECTRONEIVA	84,26
FACT.: 9097/2011	2011	020203	504451189	ELECTRONEIVA	327,43
FACT.: 9113/2011	2011	020203	504451189	ELECTRONEIVA	309,25
FACT.MAT.: UA1019532/2010	2010	020114	500749388	ELPOR - COMÉRCIO E INDÚSTRIAS ELÉCTRICAS, S.A	72,24
FACT.MAT.: UA1027978/2010	2010	020114	500749388	ELPOR - COMÉRCIO E INDÚSTRIAS ELÉCTRICAS, S.A	491,74
FACT.MAT.: UA1028743/2010	2010	020114	500749388	ELPOR - COMÉRCIO E INDÚSTRIAS ELÉCTRICAS, S.A	972,42
FACT.MAT.: UA1031714/2010	2010	020114	500749388	ELPOR - COMÉRCIO E INDÚSTRIAS ELÉCTRICAS, S.A	125,95
FACT.MAT.: UA1032314/2010	2010	020114	500749388	ELPOR - COMÉRCIO E INDÚSTRIAS ELÉCTRICAS, S.A	124,63
FACT.MAT.: UA1033078/2010	2010	020114	500749388	ELPOR - COMÉRCIO E INDÚSTRIAS ELÉCTRICAS, S.A	37,53
FACT.MAT.: 128209/2011	2011	020114	500749388	ELPOR - COMÉRCIO E INDÚSTRIAS ELÉCTRICAS, S.A	277,37
FACT.MAT.: UA1107785/2011	2011	020114	500749388	ELPOR - COMÉRCIO E INDÚSTRIAS ELÉCTRICAS, S.A	1.643,22

CÂMARA MUNICIPAL DE AVEIRO

Mapa auxiliar para declaração de pagamentos em atraso à data de 31-12-2011

ID	Ano da Div.	Class. Económica	Fornecedor		Valor
			NIF	Nome	
FACT.MAT.: UA1107786/2011	2011	020114	500749388	ELPOR - COMÉRCIO E INDÚSTRIAS ELÉCTRICAS, S.A	262,56
FACT.MAT.: UA1108396/2011	2011	020114	500749388	ELPOR - COMÉRCIO E INDÚSTRIAS ELÉCTRICAS, S.A	54,12
FACT.MAT.: UA1108397/2011	2011	020114	500749388	ELPOR - COMÉRCIO E INDÚSTRIAS ELÉCTRICAS, S.A	1,89
JM: 561- C/2007	2007	030502	500023875	Empreiteiros Casais, S.a.	23.957,30
FACT.: Auto 4/2005	2005	07010301	500023875	Empreiteiros Casais, S.a.	4.814,21
FACT.: 58210/2009	2009	020220	500096538	EMPRESA GRÁFICA FEIRENSE, S.A.	2.460,00
FACT.: 58493/2009	2009	020220	500096538	EMPRESA GRÁFICA FEIRENSE, S.A.	3.937,50
FACT.: 58593/2009	2009	020220	500096538	EMPRESA GRÁFICA FEIRENSE, S.A.	1.753,61
FACT.: 60410/2010	2010	020220	500096538	EMPRESA GRÁFICA FEIRENSE, S.A.	3.021,00
FACT.: B.100188/2010	2010	07011002	508692350	ENDU - ENERGIAS EDUCATIVAS, LDA	2.420,00
TR.CONC.: Janeiro/2010	2010	040701	503743305	ESCOLA GIMICA DE AVEIRO	1.080,00
TR.CONC.: Fevereiro/2010	2010	040701	503743305	ESCOLA GIMICA DE AVEIRO	1.080,00
TR.CONC.: Março/2010	2010	040701	503743305	ESCOLA GIMICA DE AVEIRO	1.080,00
TR.CONC.: Abril/2010	2010	040701	503743305	ESCOLA GIMICA DE AVEIRO	1.080,00
TR.CONC.: Maio/2010	2010	040701	503743305	ESCOLA GIMICA DE AVEIRO	1.080,00
TR.CONC.: Junho/2010	2010	040701	503743305	ESCOLA GIMICA DE AVEIRO	1.080,00
TR.CONC.: Setembro/2010	2010	040701	503743305	ESCOLA GIMICA DE AVEIRO	1.000,00
TR.CONC.: Outubro/2010	2010	040701	503743305	ESCOLA GIMICA DE AVEIRO	1.000,00
TR.CONC.: Novembro/2010	2010	040701	503743305	ESCOLA GIMICA DE AVEIRO	1.000,00
TR.CONC.: Dezembro/2010	2010	040701	503743305	ESCOLA GIMICA DE AVEIRO	1.000,00
TR.CONC.: Janeiro/2011	2011	040701	503743305	ESCOLA GIMICA DE AVEIRO	1.000,00
TR.CONC.: Fevereiro/2011	2011	040701	503743305	ESCOLA GIMICA DE AVEIRO	1.000,00
TR.CONC.: Março/2011	2011	040701	503743305	ESCOLA GIMICA DE AVEIRO	1.000,00
TR.CONC.: Abril/2011	2011	040701	503743305	ESCOLA GIMICA DE AVEIRO	1.000,00
TR.CONC.: Maio/2011	2011	040701	503743305	ESCOLA GIMICA DE AVEIRO	1.000,00
TR.CONC.: Junho/2011	2011	040701	503743305	ESCOLA GIMICA DE AVEIRO	1.000,00
TR.CONC.: 1/2009	2009	040305	600023648	ESCOLA SECUNDÁRIA JOSÉ ESTEVÃO	3.500,00
FACT.: 270/2011	2011	02022503	503756121	ESTAÇÃO DA LUZ	926,74
FACT.: 20599/2009	2009	07011002	500423644	EYSSA TESIS - TECNOLOGIA SISTEMAS ELÉCTRICOS	845,86
FACT.: 20601/2009	2009	07011002	500423644	EYSSA TESIS - TECNOLOGIA SISTEMAS ELÉCTRICOS	234,50
FACT.: 21226/2010	2010	07010409	500423644	EYSSA TESIS - TECNOLOGIA SISTEMAS ELÉCTRICOS	1.828,56
FACT.: 21621/2010	2010		500423644	EYSSA TESIS - TECNOLOGIA SISTEMAS ELÉCTRICOS	598,09
FACT.MAT.: 22213/2011	2011	020121	500423644	EYSSA TESIS - TECNOLOGIA SISTEMAS ELÉCTRICOS	210,95
FACT.: 22224/2011	2011	020203	500423644	EYSSA TESIS - TECNOLOGIA SISTEMAS ELÉCTRICOS	192,37
FACT.MAT.: 22225/2011	2011	020121	500423644	EYSSA TESIS - TECNOLOGIA SISTEMAS ELÉCTRICOS	210,95
FACT.: 22227/2011	2011	020203	500423644	EYSSA TESIS - TECNOLOGIA SISTEMAS ELÉCTRICOS	123,00
FACT.MAT.: 22301/2011	2011	020121	500423644	EYSSA TESIS - TECNOLOGIA SISTEMAS ELÉCTRICOS	915,12
FACT.MAT.: 22302/2011	2011	020121	500423644	EYSSA TESIS - TECNOLOGIA SISTEMAS ELÉCTRICOS	181,51
FACT.MAT.: 22303/2011	2011	020121	500423644	EYSSA TESIS - TECNOLOGIA SISTEMAS ELÉCTRICOS	157,44
FACT.MAT.: 22304/2011	2011	020121	500423644	EYSSA TESIS - TECNOLOGIA SISTEMAS ELÉCTRICOS	632,04
FACT.MAT.: 22305/2011	2011	020121	500423644	EYSSA TESIS - TECNOLOGIA SISTEMAS ELÉCTRICOS	26,57
FACT.MAT.: 22306/2011	2011	020121	500423644	EYSSA TESIS - TECNOLOGIA SISTEMAS ELÉCTRICOS	802,58
FACT.MAT.: 22307/2011	2011	020121	500423644	EYSSA TESIS - TECNOLOGIA SISTEMAS ELÉCTRICOS	98,44
FACT.MAT.: 22487/2011	2011	020121	500423644	EYSSA TESIS - TECNOLOGIA SISTEMAS ELÉCTRICOS	180,69
FACT.MAT.: 22486/2011	2011	020121	500423644	EYSSA TESIS - TECNOLOGIA SISTEMAS ELÉCTRICOS	267,53
TR.CONC.: 19/GAE/2010/2011	2011	080701	500910022	Fabrica da Igreja de Santa Joana Princesa	8.150,00
TR.CONC.: CapSãoGonça/2010	2010	080701	501542809	Fábrica da Igreja Paroquial da Freguesia da Vera C	17.399,85
FACT.: 2110054/2011	2011		500348898	FABRIGIMNO-FABRICAÇÃO DE DESPORTO, LDA	28,82

CÂMARA MUNICIPAL DE AVEIRO

Mapa auxiliar para declaração de pagamentos em atraso à data de 31-12-2011

ID	Ano da Div.	Class. Económica	Fornecedor		Valor
			NIF	Nome	
FACT.: 2110086/2011	2011		500348898	FABRIGIMNO-FABRICAÇÃO DE DESPORTO, LDA	1,69
FACT.: 2110114/2011	2011		500348898	FABRIGIMNO-FABRICAÇÃO DE DESPORTO, LDA	1,63
FACT.: 2009025/2009	2009	020120	502687282	FEDRAVE - FUNDAÇÃO PARA O ESTUDO E DESENVOLVI	1.050,00
FACT.: A.404316/2006	2006		506278522	FERLIMPA 2 - LIMPEZAS GERAIS E MANUTENÇÃO, LDA	145,20
FACT.: A.404325/2006	2006		506278522	FERLIMPA 2 - LIMPEZAS GERAIS E MANUTENÇÃO, LDA	423,50
FACT.: A.405227/2007	2007		506278522	FERLIMPA 2 - LIMPEZAS GERAIS E MANUTENÇÃO, LDA	84,70
FACT.: A.405514/2007	2007		506278522	FERLIMPA 2 - LIMPEZAS GERAIS E MANUTENÇÃO, LDA	266,20
FACT.: 8123002426/2008	2008		506278522	FERLIMPA 2 - LIMPEZAS GERAIS E MANUTENÇÃO, LDA	2,90
FACT.: A.408836/2008	2008		506278522	FERLIMPA 2 - LIMPEZAS GERAIS E MANUTENÇÃO, LDA	390,00
FACT.: A.409851/2009	2009		506278522	FERLIMPA 2 - LIMPEZAS GERAIS E MANUTENÇÃO, LDA	192,00
FACT.: A.411276/2010	2010	020202	506278522	FERLIMPA 2 - LIMPEZAS GERAIS E MANUTENÇÃO, LDA	9.734,86
FACT.: A.411383/2010	2010	020202	506278522	FERLIMPA 2 - LIMPEZAS GERAIS E MANUTENÇÃO, LDA	348,00
FACT.: A.411467/2010	2010	020202	506278522	FERLIMPA 2 - LIMPEZAS GERAIS E MANUTENÇÃO, LDA	11.338,01
FACT.: A.411569/2010	2010	020202	506278522	FERLIMPA 2 - LIMPEZAS GERAIS E MANUTENÇÃO, LDA	348,00
FACT.: A.411627/2010	2010	020202	506278522	FERLIMPA 2 - LIMPEZAS GERAIS E MANUTENÇÃO, LDA	570,00
FACT.: A.411640/2010	2010	020202	506278522	FERLIMPA 2 - LIMPEZAS GERAIS E MANUTENÇÃO, LDA	11.338,01
FACT.: A.411743/2010	2010	020202	506278522	FERLIMPA 2 - LIMPEZAS GERAIS E MANUTENÇÃO, LDA	348,00
FACT.: A.411805/2010	2010	020202	506278522	FERLIMPA 2 - LIMPEZAS GERAIS E MANUTENÇÃO, LDA	11.338,01
FACT.: A.411910/2010	2010	020202	506278522	FERLIMPA 2 - LIMPEZAS GERAIS E MANUTENÇÃO, LDA	348,00
FACT.: A.411970/2010	2010	020202	506278522	FERLIMPA 2 - LIMPEZAS GERAIS E MANUTENÇÃO, LDA	11.432,49
FACT.: A.412065/2010	2010	020202	506278522	FERLIMPA 2 - LIMPEZAS GERAIS E MANUTENÇÃO, LDA	350,90
FACT.: A.412144/2010	2010	020202	506278522	FERLIMPA 2 - LIMPEZAS GERAIS E MANUTENÇÃO, LDA	11.432,49
FACT.: A.412234/2010	2010	020202	506278522	FERLIMPA 2 - LIMPEZAS GERAIS E MANUTENÇÃO, LDA	350,90
FACT.: A.412327/2010	2010	020202	506278522	FERLIMPA 2 - LIMPEZAS GERAIS E MANUTENÇÃO, LDA	11.432,49
FACT.: A.412427/2010	2010	020202	506278522	FERLIMPA 2 - LIMPEZAS GERAIS E MANUTENÇÃO, LDA	350,90
FACT.: A.412503/2010	2010	020202	506278522	FERLIMPA 2 - LIMPEZAS GERAIS E MANUTENÇÃO, LDA	332,75
FACT.: A.412513/2010	2010	020202	506278522	FERLIMPA 2 - LIMPEZAS GERAIS E MANUTENÇÃO, LDA	11.432,49
FACT.: A.412612/2010	2010	020202	506278522	FERLIMPA 2 - LIMPEZAS GERAIS E MANUTENÇÃO, LDA	350,90
FACT.: A.412664/2010	2010	020202	506278522	FERLIMPA 2 - LIMPEZAS GERAIS E MANUTENÇÃO, LDA	72,60
FACT.: A.412677/2010	2010	020202	506278522	FERLIMPA 2 - LIMPEZAS GERAIS E MANUTENÇÃO, LDA	60,50
FACT.: A.412680/2010	2010	020202	506278522	FERLIMPA 2 - LIMPEZAS GERAIS E MANUTENÇÃO, LDA	11.432,49
FACT.: A.412748/2010	2010	020202	506278522	FERLIMPA 2 - LIMPEZAS GERAIS E MANUTENÇÃO, LDA	350,90
FACT.: A.412848/2010	2010	020202	506278522	FERLIMPA 2 - LIMPEZAS GERAIS E MANUTENÇÃO, LDA	510,00
FACT.: A.412849/2010	2010	020202	506278522	FERLIMPA 2 - LIMPEZAS GERAIS E MANUTENÇÃO, LDA	840,01
FACT.: A.412850/2010	2010	020202	506278522	FERLIMPA 2 - LIMPEZAS GERAIS E MANUTENÇÃO, LDA	60,00
FACT.: A.412851/2010	2010	020202	506278522	FERLIMPA 2 - LIMPEZAS GERAIS E MANUTENÇÃO, LDA	240,00
FACT.: A.412852/2010	2010	020202	506278522	FERLIMPA 2 - LIMPEZAS GERAIS E MANUTENÇÃO, LDA	846,00
FACT.: A.412875/2010	2010	020202	506278522	FERLIMPA 2 - LIMPEZAS GERAIS E MANUTENÇÃO, LDA	11.432,49
FACT.: A.412875/2010	2010	020202	506278522	FERLIMPA 2 - LIMPEZAS GERAIS E MANUTENÇÃO, LDA	11.432,49
FACT.: A.412937/2010	2010	020202	506278522	FERLIMPA 2 - LIMPEZAS GERAIS E MANUTENÇÃO, LDA	350,90
FACT.: A.412990/2010	2010	020202	506278522	FERLIMPA 2 - LIMPEZAS GERAIS E MANUTENÇÃO, LDA	435,60
FACT.: A.412991/2010	2010	020202	506278522	FERLIMPA 2 - LIMPEZAS GERAIS E MANUTENÇÃO, LDA	871,20
FACT.: A.413018/2011	2011	020202	506278522	FERLIMPA 2 - LIMPEZAS GERAIS E MANUTENÇÃO, LDA	11.621,46
N.CRÉD.: A.400083/2011	2011	020202	506278522	FERLIMPA 2 - LIMPEZAS GERAIS E MANUTENÇÃO, LDA	-11.621,46
FACT.: A413022/2011	2011	020202	506278522	FERLIMPA 2 - LIMPEZAS GERAIS E MANUTENÇÃO, LDA	11.621,46
FACT.: A.413112/2011	2011	020202	506278522	FERLIMPA 2 - LIMPEZAS GERAIS E MANUTENÇÃO, LDA	356,70
FACT.: A.413173/2011	2011	020202	506278522	FERLIMPA 2 - LIMPEZAS GERAIS E MANUTENÇÃO, LDA	11.621,46
FACT.: A.413264/2011	2011	020202	506278522	FERLIMPA 2 - LIMPEZAS GERAIS E MANUTENÇÃO, LDA	356,70

CÂMARA MUNICIPAL DE AVEIRO

Mapa auxiliar para declaração de pagamentos em atraso à data de 31-12-2011

ID	Ano da Div.	Class. Económica	Fornecedor		Valor
			NIF	Nome	
FACT.: A.413322/2011	2011	020202	506278522	FERLIMPA 2 - LIMPEZAS GERAIS E MANUTENÇÃO, LDA	11.621,46
FACT.: A.413408/2011	2011	020202	506278522	FERLIMPA 2 - LIMPEZAS GERAIS E MANUTENÇÃO, LDA	356,70
FACT.: A.413467/2011	2011	020202	506278522	FERLIMPA 2 - LIMPEZAS GERAIS E MANUTENÇÃO, LDA	11.621,46
FACT.: A.413568/2011	2011	020202	506278522	FERLIMPA 2 - LIMPEZAS GERAIS E MANUTENÇÃO, LDA	356,70
FACT.: A.413593/2011	2011	020202	506278522	FERLIMPA 2 - LIMPEZAS GERAIS E MANUTENÇÃO, LDA	332,10
FACT.: A.413626/2011	2011	020202	506278522	FERLIMPA 2 - LIMPEZAS GERAIS E MANUTENÇÃO, LDA	11.621,46
FACT.: A.413727/2011	2011	020202	506278522	FERLIMPA 2 - LIMPEZAS GERAIS E MANUTENÇÃO, LDA	356,70
FACT.: A.413752/2011	2011	020202	506278522	FERLIMPA 2 - LIMPEZAS GERAIS E MANUTENÇÃO, LDA	63,96
FACT.: A.413776/2011	2011	020202	506278522	FERLIMPA 2 - LIMPEZAS GERAIS E MANUTENÇÃO, LDA	11.621,46
FACT.: A.413880/2011	2011	020202	506278522	FERLIMPA 2 - LIMPEZAS GERAIS E MANUTENÇÃO, LDA	356,70
FACT.: A.413947/2011	2011	020104	506278522	FERLIMPA 2 - LIMPEZAS GERAIS E MANUTENÇÃO, LDA	110,70
FACT.: A.413950/2011	2011	020202	506278522	FERLIMPA 2 - LIMPEZAS GERAIS E MANUTENÇÃO, LDA	11.621,46
FACT.: A.414055/2011	2011	020202	506278522	FERLIMPA 2 - LIMPEZAS GERAIS E MANUTENÇÃO, LDA	356,70
FACT.: A.414080/2011	2011	020202	506278522	FERLIMPA 2 - LIMPEZAS GERAIS E MANUTENÇÃO, LDA	455,10
FACT.: A.414081/2011	2011	020202	506278522	FERLIMPA 2 - LIMPEZAS GERAIS E MANUTENÇÃO, LDA	332,10
FACT.: A.414098/2011	2011	020202	506278522	FERLIMPA 2 - LIMPEZAS GERAIS E MANUTENÇÃO, LDA	11.621,46
FACT.: A.414205/2011	2011	020202	506278522	FERLIMPA 2 - LIMPEZAS GERAIS E MANUTENÇÃO, LDA	356,70
FACT.: A.414261/2011	2011	020202	506278522	FERLIMPA 2 - LIMPEZAS GERAIS E MANUTENÇÃO, LDA	11.621,46
FACT.: A.414372/2011	2011	020202	506278522	FERLIMPA 2 - LIMPEZAS GERAIS E MANUTENÇÃO, LDA	356,70
FACT.: A.217/2010	2010	07011002	506337049	FERNANDO JORGE NETO UNIPessoal, LDA	504,00
FACT.: A.301/2011	2011	020220	506337049	FERNANDO JORGE NETO UNIPessoal, LDA	1.079,82
FACT.: 1886/2009	2009		501322906	FIG - FOTOCOMPOSIÇÃO E INDÚSTRIAS GRÁFICAS, SA	6.592,95
TR.CONC.: A 2010/1/2010	2010	040701	503578126	FILARMONIA DAS BEIRAS - ASSOCIAÇÃO MUSICAL DAS I	5.000,00
TR.CONC.: A 2010/14/2010	2010	040701	503578126	FILARMONIA DAS BEIRAS - ASSOCIAÇÃO MUSICAL DAS I	5.000,00
FACT.: 0229/2009	2009	02022503	502950013	FISUA - ASSOCIAÇÃO DE FÍSICA DA UNIVERSIDADE DE A	230,00
TR.CONC.: 50ªPrestação/2005	2005	080701	501156577	FLORINHAS DO VOUGA - INSTITUIÇÃO PARTICULAR DE :	8.500,00
TR.CONC.: 51ªPrestação/2005	2005	080701	501156577	FLORINHAS DO VOUGA - INSTITUIÇÃO PARTICULAR DE :	8.500,00
TR.CONC.: Janeiro/2009	2009	040701	501156577	FLORINHAS DO VOUGA - INSTITUIÇÃO PARTICULAR DE :	4.987,97
TR.CONC.: Fevereiro/2009	2009	040701	501156577	FLORINHAS DO VOUGA - INSTITUIÇÃO PARTICULAR DE :	4.987,97
TR.CONC.: Março/2009	2009	040701	501156577	FLORINHAS DO VOUGA - INSTITUIÇÃO PARTICULAR DE :	4.987,97
TR.CONC.: Abril/2009	2009	040701	501156577	FLORINHAS DO VOUGA - INSTITUIÇÃO PARTICULAR DE :	4.987,97
TR.CONC.: Maio/2009	2009	040701	501156577	FLORINHAS DO VOUGA - INSTITUIÇÃO PARTICULAR DE :	4.987,97
TR.CONC.: Junho/2009	2009	040701	501156577	FLORINHAS DO VOUGA - INSTITUIÇÃO PARTICULAR DE :	4.987,97
TR.CONC.: Julho/2009	2009	040701	501156577	FLORINHAS DO VOUGA - INSTITUIÇÃO PARTICULAR DE :	4.987,97
TR.CONC.: Agosto/2009	2009	040701	501156577	FLORINHAS DO VOUGA - INSTITUIÇÃO PARTICULAR DE :	4.987,97
TR.CONC.: Setembro/2009	2009	040701	501156577	FLORINHAS DO VOUGA - INSTITUIÇÃO PARTICULAR DE :	4.987,97
TR.CONC.: Outubro/2009	2009	040701	501156577	FLORINHAS DO VOUGA - INSTITUIÇÃO PARTICULAR DE :	4.987,97
TR.CONC.: Novembro/2009	2009	040701	501156577	FLORINHAS DO VOUGA - INSTITUIÇÃO PARTICULAR DE :	4.987,97
TR.CONC.: Dezembro/2009	2009	040701	501156577	FLORINHAS DO VOUGA - INSTITUIÇÃO PARTICULAR DE :	4.987,97
TR.CONC.: Janeiro/2010	2010	040701	501156577	FLORINHAS DO VOUGA - INSTITUIÇÃO PARTICULAR DE :	4.987,97
TR.CONC.: Fevereiro/2010	2010	040701	501156577	FLORINHAS DO VOUGA - INSTITUIÇÃO PARTICULAR DE :	4.987,97
TR.CONC.: Março/2010	2010	040701	501156577	FLORINHAS DO VOUGA - INSTITUIÇÃO PARTICULAR DE :	4.987,97
TR.CONC.: Abril/2010	2010	040701	501156577	FLORINHAS DO VOUGA - INSTITUIÇÃO PARTICULAR DE :	4.987,97
TR.CONC.: Maio/2010	2010	040701	501156577	FLORINHAS DO VOUGA - INSTITUIÇÃO PARTICULAR DE :	4.987,97
TR.CONC.: Junho/2010	2010	040701	501156577	FLORINHAS DO VOUGA - INSTITUIÇÃO PARTICULAR DE :	4.987,97
TR.CONC.: Julho/2010	2010	040701	501156577	FLORINHAS DO VOUGA - INSTITUIÇÃO PARTICULAR DE :	4.987,97
TR.CONC.: Agosto/2010	2010	040701	501156577	FLORINHAS DO VOUGA - INSTITUIÇÃO PARTICULAR DE :	4.987,97
TR.CONC.: Setembro/2010	2010	040701	501156577	FLORINHAS DO VOUGA - INSTITUIÇÃO PARTICULAR DE :	4.987,97

CÂMARA MUNICIPAL DE AVEIRO

Mapa auxiliar para declaração de pagamentos em atraso à data de 31-12-2011

ID	Ano da Div.	Class. Económica	Fornecedor		Valor
			NIF	Nome	
TR.CONC.: Outubro/2010	2010	040701	501156577	FLORINHAS DO VOUGA - INSTITUIÇÃO PARTICULAR DE	4.987,97
TR.CONC.: Novembro/2010	2010	040701	501156577	FLORINHAS DO VOUGA - INSTITUIÇÃO PARTICULAR DE	4.987,97
TR.CONC.: Dezembro/2010	2010	040701	501156577	FLORINHAS DO VOUGA - INSTITUIÇÃO PARTICULAR DE	4.987,97
TR.CONC.: Janeiro/2011	2011	040701	501156577	FLORINHAS DO VOUGA - INSTITUIÇÃO PARTICULAR DE	4.987,97
TR.CONC.: Fevereiro/2011	2011	040701	501156577	FLORINHAS DO VOUGA - INSTITUIÇÃO PARTICULAR DE	4.987,97
TR.CONC.: Março/2011	2011	040701	501156577	FLORINHAS DO VOUGA - INSTITUIÇÃO PARTICULAR DE	4.987,97
TR.CONC.: Abril/2011	2011	040701	501156577	FLORINHAS DO VOUGA - INSTITUIÇÃO PARTICULAR DE	4.987,97
TR.CONC.: Maio/2011	2011	040701	501156577	FLORINHAS DO VOUGA - INSTITUIÇÃO PARTICULAR DE	4.987,97
TR.CONC.: Junho/2011	2011	040701	501156577	FLORINHAS DO VOUGA - INSTITUIÇÃO PARTICULAR DE	4.987,97
TR.CONC.: Julho/2011	2011	040701	501156577	FLORINHAS DO VOUGA - INSTITUIÇÃO PARTICULAR DE	4.987,97
TR.CONC.: Agosto/2011	2011	040701	501156577	FLORINHAS DO VOUGA - INSTITUIÇÃO PARTICULAR DE	4.987,97
TR.CONC.: Setembro/2011	2011	040701	501156577	FLORINHAS DO VOUGA - INSTITUIÇÃO PARTICULAR DE	4.987,97
FACT.: 640/2009	2009	020208	505486474	FOCOSONORO - PRODUÇÕES AUDIOVISOAIS, LDA	2.688,00
FACT.: 647/2009	2009	020208	505486474	FOCOSONORO - PRODUÇÕES AUDIOVISOAIS, LDA	4.560,00
FACT.: 649/2009	2009	020208	505486474	FOCOSONORO - PRODUÇÕES AUDIOVISOAIS, LDA	672,00
FACT.: 653/2009	2009	020208	505486474	FOCOSONORO - PRODUÇÕES AUDIOVISOAIS, LDA	960,00
FACT.: 661/2009	2009	020208	505486474	FOCOSONORO - PRODUÇÕES AUDIOVISOAIS, LDA	696,00
FACT.: 20/2010	2010	020208	505486474	FOCOSONORO - PRODUÇÕES AUDIOVISOAIS, LDA	636,00
FACT.: 21/2010	2010	020208	505486474	FOCOSONORO - PRODUÇÕES AUDIOVISOAIS, LDA	960,00
FACT.: 27/2010	2010	020208	505486474	FOCOSONORO - PRODUÇÕES AUDIOVISOAIS, LDA	2.676,00
FACT.: 29/2010	2010	020208	505486474	FOCOSONORO - PRODUÇÕES AUDIOVISOAIS, LDA	696,00
FACT.: 32/2010	2010	020208	505486474	FOCOSONORO - PRODUÇÕES AUDIOVISOAIS, LDA	294,00
FACT.: 33/2010	2010	020208	505486474	FOCOSONORO - PRODUÇÕES AUDIOVISOAIS, LDA	3.835,70
FACT.: 38/2010	2010	020208	505486474	FOCOSONORO - PRODUÇÕES AUDIOVISOAIS, LDA	2.420,00
FACT.: 48/2010	2010	020208	505486474	FOCOSONORO - PRODUÇÕES AUDIOVISOAIS, LDA	1.449,58
FACT.: 21/2011	2011	020208	505486474	FOCOSONORO - PRODUÇÕES AUDIOVISOAIS, LDA	3.075,00
FACT.: 27/2011	2011	020208	505486474	FOCOSONORO - PRODUÇÕES AUDIOVISOAIS, LDA	4.391,10
FACT.: 20900416/B/2009	2009		502057432	FÓLIO-COMUNICAÇÃO GLOBAL, LDA	24,48
FACT.: 20900531/B/2009	2009		502057432	FÓLIO-COMUNICAÇÃO GLOBAL, LDA	36,72
FACT.: A20900650/B/2009	2009		502057432	FÓLIO-COMUNICAÇÃO GLOBAL, LDA	85,68
TR.CONC.: JFGlóriaPass/2011	2011	08050102	507051858	FREGUESIA DA GLÓRIA	15.330,40
TR.CONC.: JFPasseios/2011	2011	08050102	506995127	FREGUESIA DE ARADAS	8.287,50
TR.CONC.: JFAradEscola/2011	2011	04050102	506995127	FREGUESIA DE ARADAS	3.300,00
TR.CONC.: JFAradFontes/2011	2011	08050102	506995127	FREGUESIA DE ARADAS	2.257,50
TR.CONC.: JFAradParInf/2011	2011	08050102	506995127	FREGUESIA DE ARADAS	5.000,00
TR.CONC.: JFAradPolide/2011	2011	04050102	506995127	FREGUESIA DE ARADAS	1.000,00
TR.CONC.: JFAradTanque/2011	2011	08050102	506995127	FREGUESIA DE ARADAS	6.000,00
TR.CONC.: JFAraEspVerd/2011	2011	04050102	506995127	FREGUESIA DE ARADAS	5.125,00
TR.CONC.: JFEirPasseio/2011	2011	08050102	509001440	FREGUESIA DE EIROL	11.051,60
TR.CONC.: ContPrograma/2011	2011	08050102	507027744	FREGUESIA DE EIXO	20.000,00
TR.CONC.: ContPrograma/2011	2011	08050102	507027744	FREGUESIA DE EIXO	11.971,97
TR.CONC.: JFEixoEspaçV/2011	2011	04050102	507027744	FREGUESIA DE EIXO	2.252,00
TR.CONC.: JFEixoFontes/2011	2011	08050102	507027744	FREGUESIA DE EIXO	4.500,00
TR.CONC.: JFEixoPassei/2011	2011	08050102	507027744	FREGUESIA DE EIXO	16.000,00
TR.CONC.: JFEixoTanque/2011	2011	08050102	507027744	FREGUESIA DE EIXO	3.000,00
TR.CONC.: JFEixValetas/2011	2011	04050102	507027744	FREGUESIA DE EIXO	25.852,00
TR.CONC.: JFEsguEscol/2011	2011	04050102	507017889	FREGUESIA DE ESGUEIRA	5.100,00
TR.CONC.: JFEsguFontes/2011	2011	08050102	507017889	FREGUESIA DE ESGUEIRA	4.500,00

CÂMARA MUNICIPAL DE AVEIRO

Mapa auxiliar para declaração de pagamentos em atraso à data de 31-12-2011

ID	Ano da Div.	Class. Económica	Fornecedor		Valor
			NIF	Nome	
TR.CONC.: JFEsguParInf/2011	2011	08050102	507017889	FREGUESIA DE ESGUEIRA	4.883,56
TR.CONC.: JFEsgValetas/2011	2011	04050102	507017889	FREGUESIA DE ESGUEIRA	23.980,00
TR.CONC.: JFNarizPasse/2011	2011	08050102	509002480	FREGUESIA DE NARIZ	140,68
TR.CONC.: JFNarizValet/2011	2011	04050102	509002480	FREGUESIA DE NARIZ	9.851,72
TR.CONC.: JFNSFatiFont/2011	2011	08050102	509001866	FREGUESIA DE NOSSA SENHORA DE FÁTIMA	3.369,58
TR.CONC.: JFNSFEspVerd/2011	2011	04050102	509001866	FREGUESIA DE NOSSA SENHORA DE FÁTIMA	786,00
TR.CONC.: JFNSFEspVerd/2011	2011	04050102	509001866	FREGUESIA DE NOSSA SENHORA DE FÁTIMA	2.725,00
TR.CONC.: JFNSFValetas/2011	2011	04050102	509001866	FREGUESIA DE NOSSA SENHORA DE FÁTIMA	9.214,00
TR.CONC.: JFOlivEscola/2011	2011	04050102	507099230	FREGUESIA DE OLIVEIRINHA	1.800,00
TR.CONC.: JFOlivPassei/2011	2011	08050102	507099230	FREGUESIA DE OLIVEIRINHA	2.351,20
TR.CONC.: JFOlivPassei/2011	2011	08050102	507099230	FREGUESIA DE OLIVEIRINHA	5.648,80
TR.CONC.: JFReqPasseio/2011	2011	08050102	508276918	FREGUESIA DE REQUEIXO	1.474,50
TR.CONC.: JFReqPasseio/2011	2011	08050102	508276918	FREGUESIA DE REQUEIXO	10.000,00
TR.CONC.: JFReqValetas/2011	2011	04050102	508276918	FREGUESIA DE REQUEIXO	6.627,50
TR.CONC.: JFSJoaEspVer/2011	2011	04050102	506333981	FREGUESIA DE SANTA JOANA	4.295,00
TR.CONC.: JFSJoanaParI/2011	2011	08050102	506333981	FREGUESIA DE SANTA JOANA	23.616,69
TR.CONC.: JFSJoanaTanq/2011	2011	08050102	506333981	FREGUESIA DE SANTA JOANA	3.000,00
TR.CONC.: JFSJoanaVale/2011	2011	04050102	506333981	FREGUESIA DE SANTA JOANA	42.600,00
TR.CONC.: JFSJoanFonte/2011	2011	08050102	506333981	FREGUESIA DE SANTA JOANA	3.500,00
TR.CONC.: JFSJoaParqLa/2011	2011	08050102	506333981	FREGUESIA DE SANTA JOANA	4.000,00
TR.CONC.: JFSJoPasseio/2011	2011	08050102	506333981	FREGUESIA DE SANTA JOANA	16.000,00
TR.CONC.: JFSBerEspVer/2011	2011	04050102	506990591	FREGUESIA DE SÃO BERNARDO	5.897,00
TR.CONC.: JFSBernPasse/2011	2011	08050102	506990591	FREGUESIA DE SÃO BERNARDO	14.512,10
TR.CONC.: JFSBernPasse/2011	2011	08050102	506990591	FREGUESIA DE SÃO BERNARDO	1.487,90
TR.CONC.: JFSBerPolide/2011	2011	04050102	506990591	FREGUESIA DE SÃO BERNARDO	1.000,00
TR.CONC.: JFSBerValeta/2011	2011	04050102	506990591	FREGUESIA DE SÃO BERNARDO	7.479,48
TR.CONC.: JFSBerValeta/2011	2011	04050102	506990591	FREGUESIA DE SÃO BERNARDO	8.030,52
TR.CONC.: JFSJacPassei/2011	2011	08050102	507225856	FREGUESIA DE SÃO JACINTO	4.745,56
TR.CONC.: JFSJacPolide/2011	2011	04050102	507225856	FREGUESIA DE SÃO JACINTO	2.000,00
TR.CONC.: JFVeCrPassei/2011	2011	08050102	507559037	FREGUESIA DE VERA CRUZ	6.872,14
TR.CONC.: JFVeraCVAlet/2011	2011	04050102	507559037	FREGUESIA DE VERA CRUZ	1.860,66
TR.CONC.: JFVerCruzPol/2011	2011	04050102	507559037	FREGUESIA DE VERA CRUZ	1.000,00
FACT.: 2011000245/2011	2011	020220	509641601	Fundação CEFA - Fundação para os Estudos e Formaça	246,00
FACT.: 2011000246/2011	2011	020220	509641601	Fundação CEFA - Fundação para os Estudos e Formaça	246,00
FACT.: 2011000247/2011	2011	020220	509641601	Fundação CEFA - Fundação para os Estudos e Formaça	246,00
FACT.: 2011000248/2011	2011	020220	509641601	Fundação CEFA - Fundação para os Estudos e Formaça	246,00
FACT.: 2011000249/2011	2011	020220	509641601	Fundação CEFA - Fundação para os Estudos e Formaça	246,00
FACT.: 2011000250/2011	2011	020220	509641601	Fundação CEFA - Fundação para os Estudos e Formaça	246,00
FACT.: 2011000251/2011	2011	020220	509641601	Fundação CEFA - Fundação para os Estudos e Formaça	246,00
FACT.: 2011000252/2011	2011	020220	509641601	Fundação CEFA - Fundação para os Estudos e Formaça	246,00
FACT.: 2011000253/2011	2011	020220	509641601	Fundação CEFA - Fundação para os Estudos e Formaça	246,00
FACT.: 2011000254/2011	2011	020220	509641601	Fundação CEFA - Fundação para os Estudos e Formaça	246,00
TR.CONC.: 016/GDEFE/02/2009	2009	080701	507766881	FUNDAÇÃO GRAÇA GONÇALVES	10.000,00
TR.CONC.: Maio/2011	2011	040701	502255897	FUNDAÇÃO PADRE FÉLIX - INSTITUIÇÃO PARTICULAR DI	498,80
TR.CONC.: Junho/2011	2011	040701	502255897	FUNDAÇÃO PADRE FÉLIX - INSTITUIÇÃO PARTICULAR DI	498,80
TR.CONC.: Julho/2011	2011	040701	502255897	FUNDAÇÃO PADRE FÉLIX - INSTITUIÇÃO PARTICULAR DI	498,80
TR.CONC.: Agosto/2011	2011	040701	502255897	FUNDAÇÃO PADRE FÉLIX - INSTITUIÇÃO PARTICULAR DI	498,80
TR.CONC.: Setembro/2011	2011	040701	502255897	FUNDAÇÃO PADRE FÉLIX - INSTITUIÇÃO PARTICULAR DI	498,80

CÂMARA MUNICIPAL DE AVEIRO

Mapa auxiliar para declaração de pagamentos em atraso à data de 31-12-2011

ID	Ano da Div.	Class. Económica	Fornecedor		Valor
			NIF	Nome	
FACT.: 54/2010	2010	020215	502972076	FUNDCIC	200,00
TR.CONC.: Setembro/2010	2010	040701	501631704	FUTEBOL CLUBE DO BONSUCESSO	900,00
TR.CONC.: Outubro/2010	2010	040701	501631704	FUTEBOL CLUBE DO BONSUCESSO	900,00
TR.CONC.: Dezembro/2010	2010	040701	501631704	FUTEBOL CLUBE DO BONSUCESSO	900,00
TR.CONC.: Novembro/2010	2010	040701	501631704	FUTEBOL CLUBE DO BONSUCESSO	900,00
TR.CONC.: Janeiro/2011	2011	040701	501631704	FUTEBOL CLUBE DO BONSUCESSO	900,00
TR.CONC.: Fevereiro/2011	2011	040701	501631704	FUTEBOL CLUBE DO BONSUCESSO	900,00
TR.CONC.: Março/2011	2011	040701	501631704	FUTEBOL CLUBE DO BONSUCESSO	900,00
TR.CONC.: Abril/2011	2011	040701	501631704	FUTEBOL CLUBE DO BONSUCESSO	900,00
TR.CONC.: Maio/2011	2011	040701	501631704	FUTEBOL CLUBE DO BONSUCESSO	900,00
TR.CONC.: Junho/2011	2011	040701	501631704	FUTEBOL CLUBE DO BONSUCESSO	900,00
FACT.: 7259/2009	2009	07011002	503270075	G.M.G. - COMÉRCIO E ASSISTÊNCIA DE HOTELARIA, LDA	26,46
FACT.: 7594/2010	2010	07011002	503270075	G.M.G. - COMÉRCIO E ASSISTÊNCIA DE HOTELARIA, LDA	730,10
FACT.: 110054/2011	2011	07010305	503685046	GABIMARÃO - CONSTRUÇÕES, SA	101.230,00
FACT.: 110074/2011	2011	07010305	503685046	GABIMARÃO - CONSTRUÇÕES, SA	57.314,20
FACT.: 4366/2009	2009	020115	503086886	GALERIA DE ARTE DA MEDALHA	3.120,00
FACT.: 4367/2009	2009	020115	503086886	GALERIA DE ARTE DA MEDALHA	1.062,00
FACT.: 4399/2009	2009	020115	503086886	GALERIA DE ARTE DA MEDALHA	318,00
FACT.: 4464/2009	2009	020115	503086886	GALERIA DE ARTE DA MEDALHA	2.716,80
FACT.: 4598/2010	2010	020115	503086886	GALERIA DE ARTE DA MEDALHA	150,00
FACT.: 4667/2010	2010	020115	503086886	GALERIA DE ARTE DA MEDALHA	5.082,00
FACT.: 4956/2011	2011	020115	503086886	GALERIA DE ARTE DA MEDALHA	4.071,30
FACT.: 1249/2011	2011	07011002	500796831	GARRETT - AUDIOVISUAIS, SA	1.800,11
FACT.: 1249/2011	2011	07011002	500796831	GARRETT - AUDIOVISUAIS, SA	3.600,24
FACT.: 2111402695/2011	2011	020210	NI001569417	GEMEENTE AMSTERDAM	47,10
FACT.: 20000020/2010	2010	030502	500126623	GERTAL - COMPANHIA GERAL DE RESTAURANTES E ALI	1.084,66
FACT.: 20000032/2010	2010	030502	500126623	GERTAL - COMPANHIA GERAL DE RESTAURANTES E ALI	1.364,94
FACT.: 20000048/2010	2010	030502	500126623	GERTAL - COMPANHIA GERAL DE RESTAURANTES E ALI	1.722,24
FACT.: N.D.20000063/2010	2010	030502	500126623	GERTAL - COMPANHIA GERAL DE RESTAURANTES E ALI	1.916,62
FACT.: 20000075/2010	2010	030502	500126623	GERTAL - COMPANHIA GERAL DE RESTAURANTES E ALI	2.154,84
FACT.: 20000090/2010	2010	030502	500126623	GERTAL - COMPANHIA GERAL DE RESTAURANTES E ALI	1.432,74
FACT.: 20000096/2010	2010	030502	500126623	GERTAL - COMPANHIA GERAL DE RESTAURANTES E ALI	1.404,15
FACT.: 20000116/2010	2010	030502	500126623	GERTAL - COMPANHIA GERAL DE RESTAURANTES E ALI	1.253,17
FACT.: 20000134/2010	2010	030502	500126623	GERTAL - COMPANHIA GERAL DE RESTAURANTES E ALI	516,03
FACT.: 20000156/2010	2010	030502	500126623	GERTAL - COMPANHIA GERAL DE RESTAURANTES E ALI	364,47
FACT.: 20000175/2010	2010	030502	500126623	GERTAL - COMPANHIA GERAL DE RESTAURANTES E ALI	10,48
FACT.: 20000017/2011	2011	030502	500126623	GERTAL - COMPANHIA GERAL DE RESTAURANTES E ALI	10,48
FACT.: 20000036/2011	2011		500126623	GERTAL - COMPANHIA GERAL DE RESTAURANTES E ALI	312,23
FACT.: 20000067/2011	2011	030502	500126623	GERTAL - COMPANHIA GERAL DE RESTAURANTES E ALI	247,07
FACT.: 20000096/2011	2011	030502	500126623	GERTAL - COMPANHIA GERAL DE RESTAURANTES E ALI	299,92
FACT.: 20000144/2011	2011	030502	500126623	GERTAL - COMPANHIA GERAL DE RESTAURANTES E ALI	163,92
FACT.: 27209/JN/2009	2009	020217	500096791	GLOBAL NOTICIAS PUBLICAÇÕES, S.A.	823,20
FACT.: 25473/JN/2010	2010	020217	500096791	GLOBAL NOTICIAS PUBLICAÇÕES, S.A.	363,00
FACT.: JN00006387/2010	2010	020120	500096791	GLOBAL NOTICIAS PUBLICAÇÕES, S.A.	49,00
FACT.: 13076/DN/2010	2010	020217	500096791	GLOBAL NOTICIAS PUBLICAÇÕES, S.A.	1.452,00
FACT.: 14318/JN/2011	2011	020217	500096791	GLOBAL NOTICIAS PUBLICAÇÕES, S.A.	125,46
FACT.: 16131/JN/2011	2011	020217	500096791	GLOBAL NOTICIAS PUBLICAÇÕES, S.A.	354,24
FACT.: 18262/JN/2011	2011	020217	500096791	GLOBAL NOTICIAS PUBLICAÇÕES, S.A.	118,08

CÂMARA MUNICIPAL DE AVEIRO

Mapa auxiliar para declaração de pagamentos em atraso à data de 31-12-2011

ID	Ano da Div.	Class. Económica	Fornecedor		Valor
			NIF	Nome	
FACT.: 18547/JN/2011	2011	020217	500096791	GLOBAL NOTICIAS PUBLICAÇÕES, S.A.	771,46
FACT.: 100271/2010	2010	020217	509071341	Globinoplia Unipessoal, Lda - O Primeiro de Janeir	129,59
PS RV: ALN 0620307/2009	2009	02022503	199105456	GONÇALO MANUEL ALBUQUERQUE TAVARES	2.500,00
FACT.MAT.: 1969/2010	2010	020101	500281300	GONDOMADEIRAS - MARTINS & FILHOS, LDA	1.000,00
FACT.MAT.: 1969/2010	2010	020101	500281300	GONDOMADEIRAS - MARTINS & FILHOS, LDA	2.602,72
FACT.MAT.: 1969/2010	2010	020101	500281300	GONDOMADEIRAS - MARTINS & FILHOS, LDA	1.000,00
FACT.: 312/2009	2009	020215	507173287	G-QUOD - CONSULTORES DE GESTÃO, LDA	1.053,00
FACT.: 599/2011	2011	020220	501849343	GRAFINAL -ARTES GRÁFICAS, LDA	36,90
FACT.: 498/2011	2011	020220	501849343	GRAFINAL -ARTES GRÁFICAS, LDA	599,63
FACT.: 104/2009	2009	020220	507803043	GREENDOT - ENGENHARIA AMBIENTAL, LDA	507,60
FACT.: A 118/2009	2009	020214	507803043	GREENDOT - ENGENHARIA AMBIENTAL, LDA	32,40
FACT.: 318/2011	2011	020219	500959579	GRUPNOR - GRUPO PORTUGUÊS DE ELEVADORES DO N	674,00
FACT.: 319/2011	2011	020219	500959579	GRUPNOR - GRUPO PORTUGUÊS DE ELEVADORES DO N	451,55
FACT.: 320/2011	2011	020219	500959579	GRUPNOR - GRUPO PORTUGUÊS DE ELEVADORES DO N	421,30
FACT.: 321/2011	2011	020219	500959579	GRUPNOR - GRUPO PORTUGUÊS DE ELEVADORES DO N	432,43
FACT.: 322/2011	2011		500959579	GRUPNOR - GRUPO PORTUGUÊS DE ELEVADORES DO N	373,42
FACT.: 322/1/2011	2011		500959579	GRUPNOR - GRUPO PORTUGUÊS DE ELEVADORES DO N	186,72
FACT.: 323/2011	2011	020219	500959579	GRUPNOR - GRUPO PORTUGUÊS DE ELEVADORES DO N	172,20
FACT.: 324/2011	2011	020219	500959579	GRUPNOR - GRUPO PORTUGUÊS DE ELEVADORES DO N	261,40
FACT.: 2008/2011	2011	020203	500959579	GRUPNOR - GRUPO PORTUGUÊS DE ELEVADORES DO N	256,76
FACT.: 2064/2011	2011	020219	500959579	GRUPNOR - GRUPO PORTUGUÊS DE ELEVADORES DO N	166,05
FACT.: 3535/2011	2011	020219	500959579	GRUPNOR - GRUPO PORTUGUÊS DE ELEVADORES DO N	1.083,54
FACT.: 3536/2011	2011	020219	500959579	GRUPNOR - GRUPO PORTUGUÊS DE ELEVADORES DO N	451,55
FACT.: 3537/2011	2011	020219	500959579	GRUPNOR - GRUPO PORTUGUÊS DE ELEVADORES DO N	421,30
FACT.: 3538/2011	2011	020219	500959579	GRUPNOR - GRUPO PORTUGUÊS DE ELEVADORES DO N	432,43
FACT.: 3539/2011	2011		500959579	GRUPNOR - GRUPO PORTUGUÊS DE ELEVADORES DO N	560,14
FACT.: 3540/2011	2011	020219	500959579	GRUPNOR - GRUPO PORTUGUÊS DE ELEVADORES DO N	172,20
FACT.: 3541/2011	2011	020219	500959579	GRUPNOR - GRUPO PORTUGUÊS DE ELEVADORES DO N	174,27
FACT.: 3541/1/2011	2011	020219	500959579	GRUPNOR - GRUPO PORTUGUÊS DE ELEVADORES DO N	87,13
FACT.: 3542/2011	2011	020219	500959579	GRUPNOR - GRUPO PORTUGUÊS DE ELEVADORES DO N	332,10
FACT.: 4016/2011	2011		500959579	GRUPNOR - GRUPO PORTUGUÊS DE ELEVADORES DO N	100,72
TR.CONC.: Animaç Verão/2010	2010	040701	507762991	GRUPO CÉNICO CANTARES DA RIA DE AVEIRO	389,50
TR.CONC.: Setembro/2010	2010	040701	502259361	GRUPO DESPORTIVO EIXENSE	700,00
TR.CONC.: Outubro/2010	2010	040701	502259361	GRUPO DESPORTIVO EIXENSE	700,00
TR.CONC.: Novembro/2010	2010	040701	502259361	GRUPO DESPORTIVO EIXENSE	700,00
TR.CONC.: Dezembro/2010	2010	040701	502259361	GRUPO DESPORTIVO EIXENSE	700,00
TR.CONC.: Janeiro/2011	2011	040701	502259361	GRUPO DESPORTIVO EIXENSE	700,00
TR.CONC.: Fevereiro/2011	2011	040701	502259361	GRUPO DESPORTIVO EIXENSE	700,00
TR.CONC.: Março/2011	2011	040701	502259361	GRUPO DESPORTIVO EIXENSE	700,00
TR.CONC.: Abril/2011	2011	040701	502259361	GRUPO DESPORTIVO EIXENSE	700,00
TR.CONC.: Maio/2011	2011	040701	502259361	GRUPO DESPORTIVO EIXENSE	700,00
TR.CONC.: Junho/2011	2011	040701	502259361	GRUPO DESPORTIVO EIXENSE	700,00
FACT.: 513/2011	2011	020206	508669685	GRUPO VENDAP, S.A.	757,68
FACT.: 1023746/RC/2009	2009		501738681	GUERIN RENT-A-CAR (DOIS), LDA.	1.083,76
FACT.MAT.: 2000085214/2010	2010	020121	500132453	GUSTAVO CUDELL, LDA	3.600,86
FACT.MAT.: 2000097746/2011	2011	020121	500132453	GUSTAVO CUDELL, LDA	1.529,27
REEMB&REST: 07/05/2005	2005	06020301		Habitações	241,40
REEMB&REST: Reemb./01/05/2005	2005	06020301		Habitações	24,14

CÂMARA MUNICIPAL DE AVEIRO

Mapa auxiliar para declaração de pagamentos em atraso à data de 31-12-2011

ID	Ano da Div.	Class. Económica	Fornecedor		Valor
			NIF	Nome	
REEMB&REST: 279/2008/2008	2008	06020301		Habitações	19,79
REEMB&REST: Reem/BI36/2E/2011	2011	06020301		Habitações	1,42
FACT.: 4031510/2010	2010	020220	500077622	HAWORTH PORTUGAL - MOBILIÁRIO DE ESCRITÓRIO	3.690,50
FACT.: 1493/2011	2011		500077622	HAWORTH PORTUGAL - MOBILIÁRIO DE ESCRITÓRIO	399,48
FACT.: 124/2010	2010	020206	501333606	HENRIQUES FERNANDES & NETO, LDA.	3.025,00
FACT.: 23/2011	2011	07010402	501333606	HENRIQUES FERNANDES & NETO, LDA.	13.095,49
FACT.: 71/2011	2011	07010401	501333606	HENRIQUES FERNANDES & NETO, LDA.	5.768,10
FACT.: 6425784/2009	2009	020219	502407697	HEWLETT PACKARD PORTUGAL	16.790,40
FACT.: 102199/2009	2009	02022599	500165866	HOTEL AFONSO V	160,50
FACT.: 102334/2009	2009	02022599	500165866	HOTEL AFONSO V	107,00
FACT.: 102345/2009	2009	02022599	500165866	HOTEL AFONSO V	312,00
FACT.: 102360/2009	2009	02022599	500165866	HOTEL AFONSO V	306,00
FACT.: 103729/2009	2009	020213	500165866	HOTEL AFONSO V	3.219,00
FACT.: 44924/2009	2009	02022599	500165866	HOTEL AFONSO V	423,00
FACT.: 104490/2009	2009	02022599	500165866	HOTEL AFONSO V	588,00
FACT.: 104740/2009	2009	02022599	500165866	HOTEL AFONSO V	35,00
FACT.: 104892/2009	2009	02022599	500165866	HOTEL AFONSO V	1.039,00
FACT.: 105038/2009	2009	02022599	500165866	HOTEL AFONSO V	154,50
FACT.: 105039/2009	2009	02022599	500165866	HOTEL AFONSO V	195,00
FACT.: 106982/2010	2010	02022599	500165866	HOTEL AFONSO V	216,00
FACT.: 14354/2007	2007	02022599	500279292	HOTEL ARCADA	140,00
FACT.: 14351/2007	2007	02022599	500279292	HOTEL ARCADA	140,00
FACT.: 14352/2007	2007	02022599	500279292	HOTEL ARCADA	140,00
FACT.: 3217/2009	2009	02022599	500738130	HOTEL IMPERIAL	997,50
FACT.: 3217/2009	2009	02022599	500738130	HOTEL IMPERIAL	997,50
FACT.: 17933/2009	2009		B-47400122	HOTEL KRIS PARQUE	277,00
FACT.: 272831/2009	2009		500255490	HOTEL ROMA, SA	650,00
FACT.: 382/2010G/2010	2010	070108	507305264	I. ZONE KNOWLEDGE SYSTEMS,S.A	445,00
FACT.: 382/2010G/2010	2010	070108	507305264	I. ZONE KNOWLEDGE SYSTEMS,S.A	5.000,00
FACT.: 262/2011	2011	020219	507305264	I. ZONE KNOWLEDGE SYSTEMS,S.A	2.558,40
FACT.: 2680/2009	2009		504379992	IAGORA -Publicidade e Artes Gráficas, Lda.	564,00
FACT.: 2680/2009	2009	020220	504379992	IAGORA -Publicidade e Artes Gráficas, Lda.	564,00
TR.CONC.: Setembro/2010	2010	040701	507340299	IDEC - Instituto para o Desenvolvimento e Estudos	500,00
TR.CONC.: Outubro/2010	2010	040701	507340299	IDEC - Instituto para o Desenvolvimento e Estudos	500,00
TR.CONC.: Novembro/2010	2010	040701	507340299	IDEC - Instituto para o Desenvolvimento e Estudos	500,00
TR.CONC.: Dezembro/2010	2010	040701	507340299	IDEC - Instituto para o Desenvolvimento e Estudos	500,00
TR.CONC.: Janeiro/2011	2011	040701	507340299	IDEC - Instituto para o Desenvolvimento e Estudos	500,00
TR.CONC.: Fevereiro/2011	2011	040701	507340299	IDEC - Instituto para o Desenvolvimento e Estudos	500,00
TR.CONC.: Março/2011	2011	040701	507340299	IDEC - Instituto para o Desenvolvimento e Estudos	500,00
TR.CONC.: Abril/2011	2011	040701	507340299	IDEC - Instituto para o Desenvolvimento e Estudos	500,00
TR.CONC.: Maio/2011	2011	040701	507340299	IDEC - Instituto para o Desenvolvimento e Estudos	500,00
TR.CONC.: Junho/2011	2011	040701	507340299	IDEC - Instituto para o Desenvolvimento e Estudos	500,00
FACT.: F110064/2011	2011	020121	509742297	IDENTIFIK	243,84
FACT.: 20101247/A/2010	2010	07010203	503891274	Idiuarbe - Soluções de Isolamento e Construção, Ld	5.765,65
FACT.: 11/10643/2011	2011	020217	501984046	IMPRESA PUBLISHING, SA	359,16
FACT.: 5/2011	2011	020220	507840364	INCENTOR - PUBLICAÇÕES DE INOVAÇÃO, LDA	2.029,50
FACT.: 7112000515/2011	2011	020121	980079659	INFORMÁTICA EL CORTE INGLÊS, S.A.	176,43
FACT.: 7112001150/2011	2011	070107	980079659	INFORMÁTICA EL CORTE INGLÊS, S.A.	9.488,56

CÂMARA MUNICIPAL DE AVEIRO

Mapa auxiliar para declaração de pagamentos em atraso à data de 31-12-2011

ID	Ano da Div.	Class. Económica	Fornecedor		Valor
			NIF	Nome	
FACT.: 7112001297/2011	2011	070108	980079659	INFORMÁTICA EL CORTE INGLÊS, S.A.	67.287,99
FACT.: 7112001306/2011	2011	020203	980079659	INFORMÁTICA EL CORTE INGLÊS, S.A.	319,80
FACT.: FA10001012/2010	2010	020121	B - 97611164	INSIGNA UNIFORMES	133,41
FACT.: FA10001013/2010	2010	020107	B - 97611164	INSIGNA UNIFORMES	170,10
FACT.: FA10001112/2010	2010	020107	B - 97611164	INSIGNA UNIFORMES	170,10
FACT.: FA10001221/2010	2010	020107	B - 97611164	INSIGNA UNIFORMES	819,00
FACT.: FA10001291/2010	2010	020107	B - 97611164	INSIGNA UNIFORMES	60,96
REEMB&REST: ING_20/DPM/2008	2008	06020301		Inspeção de Elevadores	60,00
REEMB&REST: InG_24/DPM/2008	2008	06020301		Inspeção de Elevadores	60,00
FACT.: 1403/2009	2009	020203	507607937	INSTALPETRO, L.DA	254,88
FACT.: 160/2008	2008	020215	502117524	Instituto de Gestão e Administração Pública - IGA	962,50
FACT.: 160/2008	2008	020215	502117524	Instituto de Gestão e Administração Pública - IGA	962,50
JURO M/AC: 505/2002	2002	030502	501460888	INSTITUTO DA HABITAÇÃO E DA REABILITAÇÃO URBAN/	4.314,06
TRNSF.DIV.: 94/2002/2002	2002	100603	501460888	INSTITUTO DA HABITAÇÃO E DA REABILITAÇÃO URBAN/	15.588,77
TRNSF.DIV.: 94/JUR/2002	2002	03010302	501460888	INSTITUTO DA HABITAÇÃO E DA REABILITAÇÃO URBAN/	6.707,62
TRNSF.DIV.: 1205/JUR/2002	2002	03010302	501460888	INSTITUTO DA HABITAÇÃO E DA REABILITAÇÃO URBAN/	1.062,78
TRNSF.DIV.: 134/2002/2002	2002	100603	501460888	INSTITUTO DA HABITAÇÃO E DA REABILITAÇÃO URBAN/	36.688,15
TRNSF.DIV.: 134/JUR/2002	2002	03010302	501460888	INSTITUTO DA HABITAÇÃO E DA REABILITAÇÃO URBAN/	29.814,82
TRNSF.DIV.: 2115/JUR/2002	2002	03010302	501460888	INSTITUTO DA HABITAÇÃO E DA REABILITAÇÃO URBAN/	6.050,23
TRNSF.DIV.: 167/2002/2002	2002	100603	501460888	INSTITUTO DA HABITAÇÃO E DA REABILITAÇÃO URBAN/	2.717,70
TRNSF.DIV.: 167/JUR/2002	2002	03010302	501460888	INSTITUTO DA HABITAÇÃO E DA REABILITAÇÃO URBAN/	4.426,97
TRNSF.DIV.: 2329/JUR/2002	2002	03010302	501460888	INSTITUTO DA HABITAÇÃO E DA REABILITAÇÃO URBAN/	353,66
TRNSF.DIV.: 194/2002/2002	2002	100603	501460888	INSTITUTO DA HABITAÇÃO E DA REABILITAÇÃO URBAN/	3.528,03
TRNSF.DIV.: 194/2002/2002	2002	100603	501460888	INSTITUTO DA HABITAÇÃO E DA REABILITAÇÃO URBAN/	2.274,23
TRNSF.DIV.: 194/JUR/2002	2002	03010302	501460888	INSTITUTO DA HABITAÇÃO E DA REABILITAÇÃO URBAN/	8.492,19
JURO M/AC: 3208/02/2005	2005	030502	501460888	INSTITUTO DA HABITAÇÃO E DA REABILITAÇÃO URBAN/	146,91
TRNSF.DIV.: 2563/JUR/2002	2002	03010302	501460888	INSTITUTO DA HABITAÇÃO E DA REABILITAÇÃO URBAN/	648,30
TRNSF.DIV.: 201/2002/2002	2002	100603	501460888	INSTITUTO DA HABITAÇÃO E DA REABILITAÇÃO URBAN/	52.047,54
TRNSF.DIV.: 201/JUR/2002	2002	03010302	501460888	INSTITUTO DA HABITAÇÃO E DA REABILITAÇÃO URBAN/	31.702,99
TRNSF.DIV.: 204/2002/2002	2002	100603	501460888	INSTITUTO DA HABITAÇÃO E DA REABILITAÇÃO URBAN/	56.072,71
TRNSF.DIV.: 204/JUR/2002	2002	03010302	501460888	INSTITUTO DA HABITAÇÃO E DA REABILITAÇÃO URBAN/	29.456,00
TRNSF.DIV.: 2827/2002	2002	03010302	501460888	INSTITUTO DA HABITAÇÃO E DA REABILITAÇÃO URBAN/	4.045,41
TRNSF.DIV.: 2899 JUR/2002	2002	03010302	501460888	INSTITUTO DA HABITAÇÃO E DA REABILITAÇÃO URBAN/	8.041,52
JURO M/AC: 3204/02/2005	2005	030502	501460888	INSTITUTO DA HABITAÇÃO E DA REABILITAÇÃO URBAN/	873,51
JURO M/AC: 3206/02/2005	2005	030502	501460888	INSTITUTO DA HABITAÇÃO E DA REABILITAÇÃO URBAN/	627,88
JURO M/AC: 3209/02/2005	2005	030502	501460888	INSTITUTO DA HABITAÇÃO E DA REABILITAÇÃO URBAN/	1.624,44
JURO M/AC: 3205/02/2005	2005	030502	501460888	INSTITUTO DA HABITAÇÃO E DA REABILITAÇÃO URBAN/	1.624,45
JURO M/AC: 3207/02/2005	2005	030502	501460888	INSTITUTO DA HABITAÇÃO E DA REABILITAÇÃO URBAN/	203,87
TRNSF.DIV.: 265/2002/2002	2002	100603	501460888	INSTITUTO DA HABITAÇÃO E DA REABILITAÇÃO URBAN/	15.588,77
TRNSF.DIV.: 265/JUR/2002	2002	03010302	501460888	INSTITUTO DA HABITAÇÃO E DA REABILITAÇÃO URBAN/	6.148,65
JURO M/AC: 3687/02/2005	2005	030502	501460888	INSTITUTO DA HABITAÇÃO E DA REABILITAÇÃO URBAN/	1.036,78
TRNSF.DIV.: 303/2002/2002	2002	100603	501460888	INSTITUTO DA HABITAÇÃO E DA REABILITAÇÃO URBAN/	25.667,83
TRNSF.DIV.: 4148/JUR/2002	2002	03010302	501460888	INSTITUTO DA HABITAÇÃO E DA REABILITAÇÃO URBAN/	3.158,89
TRNSF.DIV.: 337/2002/2002	2002	100603	501460888	INSTITUTO DA HABITAÇÃO E DA REABILITAÇÃO URBAN/	3.313,72
TRNSF.DIV.: 337/JUR/2002	2002	03010302	501460888	INSTITUTO DA HABITAÇÃO E DA REABILITAÇÃO URBAN/	4.164,00
JURO M/AC: 52/03/2005	2005	030502	501460888	INSTITUTO DA HABITAÇÃO E DA REABILITAÇÃO URBAN/	339,37
TRNSF.DIV.: 1911/2003	2003	100603	501460888	INSTITUTO DA HABITAÇÃO E DA REABILITAÇÃO URBAN/	5.888,65
TRNSF.DIV.: 1912/2003	2003	03010302	501460888	INSTITUTO DA HABITAÇÃO E DA REABILITAÇÃO URBAN/	8.405,80

CÂMARA MUNICIPAL DE AVEIRO

Mapa auxiliar para declaração de pagamentos em atraso à data de 31-12-2011

ID	Ano da Div.	Class. Económica	Fornecedor		Valor
			NIF	Nome	
JURO M/AC: 193/03/2005	2005	030502	501460888	INSTITUTO DA HABITAÇÃO E DA REABILITAÇÃO URBAN/	678,99
TRNSF.DIV.: 1909/2003	2003	100603	501460888	INSTITUTO DA HABITAÇÃO E DA REABILITAÇÃO URBAN/	52.822,49
TRNSF.DIV.: 1910/2003	2003	03010302	501460888	INSTITUTO DA HABITAÇÃO E DA REABILITAÇÃO URBAN/	30.928,04
JURO M/AC: 372/03/2005	2005	030502	501460888	INSTITUTO DA HABITAÇÃO E DA REABILITAÇÃO URBAN/	8.023,56
TRNSF.DIV.: 1902/2003	2003	100603	501460888	INSTITUTO DA HABITAÇÃO E DA REABILITAÇÃO URBAN/	56.907,58
TRNSF.DIV.: 1903/2003	2003	03010302	501460888	INSTITUTO DA HABITAÇÃO E DA REABILITAÇÃO URBAN/	28.621,13
JURO M/AC: 429/03/2005	2005	030502	501460888	INSTITUTO DA HABITAÇÃO E DA REABILITAÇÃO URBAN/	8.202,37
TRNSF.DIV.: 101/2003C/2003	2003	100603	501460888	INSTITUTO DA HABITAÇÃO E DA REABILITAÇÃO URBAN/	15.588,77
TRNSF.DIV.: 101/2003J/2003	2003	03010302	501460888	INSTITUTO DA HABITAÇÃO E DA REABILITAÇÃO URBAN/	5.288,42
JURO M/AC: 847/03/2005	2005	030502	501460888	INSTITUTO DA HABITAÇÃO E DA REABILITAÇÃO URBAN/	1.959,50
TRNSF.DIV.: 146/2003C/2003	2003	100603	501460888	INSTITUTO DA HABITAÇÃO E DA REABILITAÇÃO URBAN/	40.817,58
TRNSF.DIV.: 146/2003J/2003	2003	03010302	501460888	INSTITUTO DA HABITAÇÃO E DA REABILITAÇÃO URBAN/	30.613,49
JURO M/AC: 1507/03/2005	2005	030502	501460888	INSTITUTO DA HABITAÇÃO E DA REABILITAÇÃO URBAN/	5.852,26
TRNSF.DIV.: 181/2003C/2003	2003	100603	501460888	INSTITUTO DA HABITAÇÃO E DA REABILITAÇÃO URBAN/	3.363,06
TRNSF.DIV.: 181/2003J/2003	2003	03010302	501460888	INSTITUTO DA HABITAÇÃO E DA REABILITAÇÃO URBAN/	4.114,66
JURO M/AC: 1595/03/2005	2005	030502	501460888	INSTITUTO DA HABITAÇÃO E DA REABILITAÇÃO URBAN/	694,56
JURO M/AC: 1741/03/2005	2005	030502	501460888	INSTITUTO DA HABITAÇÃO E DA REABILITAÇÃO URBAN/	1.243,61
TRNSF.DIV.: 3287/2003	2003	100603	501460888	INSTITUTO DA HABITAÇÃO E DA REABILITAÇÃO URBAN/	6.905,44
TRNSF.DIV.: 3288/2003	2003	03010302	501460888	INSTITUTO DA HABITAÇÃO E DA REABILITAÇÃO URBAN/	8.593,29
JURO M/AC: 1889/03/2005	2005	030502	501460888	INSTITUTO DA HABITAÇÃO E DA REABILITAÇÃO URBAN/	10.738,37
JURO M/AC: 1955/03/2005	2005	030502	501460888	INSTITUTO DA HABITAÇÃO E DA REABILITAÇÃO URBAN/	10.844,82
TRNSF.DIV.: 4341/2003	2003	100603	501460888	INSTITUTO DA HABITAÇÃO E DA REABILITAÇÃO URBAN/	15.588,77
TRNSF.DIV.: 4342/2003	2003	03010302	501460888	INSTITUTO DA HABITAÇÃO E DA REABILITAÇÃO URBAN/	4.759,58
JURO M/AC: 2428/03/2005	2005	030502	501460888	INSTITUTO DA HABITAÇÃO E DA REABILITAÇÃO URBAN/	2.888,54
JURO M/AC: 3021/03/2005	2005	030502	501460888	INSTITUTO DA HABITAÇÃO E DA REABILITAÇÃO URBAN/	8.995,23
TRNSF.DIV.: 5264/2003	2003	100603	501460888	INSTITUTO DA HABITAÇÃO E DA REABILITAÇÃO URBAN/	41.465,52
TRNSF.DIV.: 25934,92/2003	2003	03010302	501460888	INSTITUTO DA HABITAÇÃO E DA REABILITAÇÃO URBAN/	25.934,92
TRNSF.DIV.: 5263/2003	2003	03010302	501460888	INSTITUTO DA HABITAÇÃO E DA REABILITAÇÃO URBAN/	29.965,55
TRNSF.DIV.: 5265/2003	2003	100603	501460888	INSTITUTO DA HABITAÇÃO E DA REABILITAÇÃO URBAN/	58.711,19
TRNSF.DIV.: 5266/2003	2003	03010302	501460888	INSTITUTO DA HABITAÇÃO E DA REABILITAÇÃO URBAN/	29.143,97
TRNSF.DIV.: 5267/2003	2003	100603	501460888	INSTITUTO DA HABITAÇÃO E DA REABILITAÇÃO URBAN/	62.927,53
E O AM: 385/C/2004	2004	100603	501460888	INSTITUTO DA HABITAÇÃO E DA REABILITAÇÃO URBAN/	3.929,32
E O JU: 385/J/2004	2004	03010302	501460888	INSTITUTO DA HABITAÇÃO E DA REABILITAÇÃO URBAN/	4.467,77
JURO M/AC: 477/04/2005	2005	030502	501460888	INSTITUTO DA HABITAÇÃO E DA REABILITAÇÃO URBAN/	884,01
E O AM: 24/C/2004	2004	100603	501460888	INSTITUTO DA HABITAÇÃO E DA REABILITAÇÃO URBAN/	7.011,66
E O JU: 24/J/2004	2004	03010302	501460888	INSTITUTO DA HABITAÇÃO E DA REABILITAÇÃO URBAN/	8.487,07
JURO M/AC: 613/04/2005	2005	030502	501460888	INSTITUTO DA HABITAÇÃO E DA REABILITAÇÃO URBAN/	1.917,81
E O AM: 47/C/2004	2004	100603	501460888	INSTITUTO DA HABITAÇÃO E DA REABILITAÇÃO URBAN/	59.556,42
E O JU: 47/J/2004	2004	03010302	501460888	INSTITUTO DA HABITAÇÃO E DA REABILITAÇÃO URBAN/	28.298,74
JURO M/AC: 736/04/2005	2005	030502	501460888	INSTITUTO DA HABITAÇÃO E DA REABILITAÇÃO URBAN/	14.472,22
E O AM: 50/C/2004	2004	100603	501460888	INSTITUTO DA HABITAÇÃO E DA REABILITAÇÃO URBAN/	63.802,43
E O JU: 50/J/2004	2004	03010302	501460888	INSTITUTO DA HABITAÇÃO E DA REABILITAÇÃO URBAN/	25.060,02
JURO M/AC: 850/04/2005	2005	030502	501460888	INSTITUTO DA HABITAÇÃO E DA REABILITAÇÃO URBAN/	14.577,05
E O AM: 137/C/2004	2004	100603	501460888	INSTITUTO DA HABITAÇÃO E DA REABILITAÇÃO URBAN/	15.588,77
E O JU: 137/J/2004	2004	03010302	501460888	INSTITUTO DA HABITAÇÃO E DA REABILITAÇÃO URBAN/	3.322,91
JURO M/AC: 1731/04/2005	2005	030502	501460888	INSTITUTO DA HABITAÇÃO E DA REABILITAÇÃO URBAN/	3.154,60
E O JU: 207/JUR/2004	2004	03010302	501460888	INSTITUTO DA HABITAÇÃO E DA REABILITAÇÃO URBAN/	25.669,00
E O AM: 207/CAP./2004	2004	100603	501460888	INSTITUTO DA HABITAÇÃO E DA REABILITAÇÃO URBAN/	48.109,82

CÂMARA MUNICIPAL DE AVEIRO

Mapa auxiliar para declaração de pagamentos em atraso à data de 31-12-2011

ID	Ano da Div.	Class. Económica	Fornecedor		Valor
			NIF	Nome	
JURO M/AC: 2192/04/2005	2005	030502	501460888	INSTITUTO DA HABITAÇÃO E DA REABILITAÇÃO URBAN/	10.345,05
E O AM: 256/CAP./2004	2004	100603	501460888	INSTITUTO DA HABITAÇÃO E DA REABILITAÇÃO URBAN/	3.993,62
E O JU: 256/JUR/2004	2004	03010302	501460888	INSTITUTO DA HABITAÇÃO E DA REABILITAÇÃO URBAN/	4.403,47
JURO M/AC: 2604/04/2005	2005	030502	501460888	INSTITUTO DA HABITAÇÃO E DA REABILITAÇÃO URBAN/	1.219,89
E O AM: 281/C/2004	2004	100603	501460888	INSTITUTO DA HABITAÇÃO E DA REABILITAÇÃO URBAN/	8.732,15
E O JU: 281/J/2004	2004	03010302	501460888	INSTITUTO DA HABITAÇÃO E DA REABILITAÇÃO URBAN/	7.573,88
JURO M/AC: 3001/2004/2004	2004	030502	501460888	INSTITUTO DA HABITAÇÃO E DA REABILITAÇÃO URBAN/	2.234,49
E O AM: 314/A/2004	2004	100603	501460888	INSTITUTO DA HABITAÇÃO E DA REABILITAÇÃO URBAN/	64.732,61
E O JU: 314/J/2004	2004	03010302	501460888	INSTITUTO DA HABITAÇÃO E DA REABILITAÇÃO URBAN/	26.501,58
JURO M/AC: 3164/04/2005	2005	030502	501460888	INSTITUTO DA HABITAÇÃO E DA REABILITAÇÃO URBAN/	16.064,18
E O AM: 321/2004	2004	100603	501460888	INSTITUTO DA HABITAÇÃO E DA REABILITAÇÃO URBAN/	68.101,82
E O JU: 321/J/2004	2004	03010302	501460888	INSTITUTO DA HABITAÇÃO E DA REABILITAÇÃO URBAN/	24.172,95
JURO M/AC: 3261/04/2005	2005	030502	501460888	INSTITUTO DA HABITAÇÃO E DA REABILITAÇÃO URBAN/	16.347,56
E O AM: 395/C/2004	2004	100603	501460888	INSTITUTO DA HABITAÇÃO E DA REABILITAÇÃO URBAN/	15.588,77
E O JU: 395/J/2004	2004	03010302	501460888	INSTITUTO DA HABITAÇÃO E DA REABILITAÇÃO URBAN/	2.907,54
JURO M/AC: 4169/04/2005	2005	030502	501460888	INSTITUTO DA HABITAÇÃO E DA REABILITAÇÃO URBAN/	3.854,33
E O AM: 471/A/2004	2004	100603	501460888	INSTITUTO DA HABITAÇÃO E DA REABILITAÇÃO URBAN/	48.778,71
E O JU: 471/J/2004	2004	03010302	501460888	INSTITUTO DA HABITAÇÃO E DA REABILITAÇÃO URBAN/	25.000,11
JURO M/AC: 4662/2005	2005	030502	501460888	INSTITUTO DA HABITAÇÃO E DA REABILITAÇÃO URBAN/	13.111,76
E O AM: 521/A/2005	2005	100603	501460888	INSTITUTO DA HABITAÇÃO E DA REABILITAÇÃO URBAN/	4.784,15
E O JU: 521/J/2005	2005	03010302	501460888	INSTITUTO DA HABITAÇÃO E DA REABILITAÇÃO URBAN/	3.685,32
JURO M/AC: 269/2005	2005	030502	501460888	INSTITUTO DA HABITAÇÃO E DA REABILITAÇÃO URBAN/	1.458,53
E O AM: 23/A/2005	2005	100603	501460888	INSTITUTO DA HABITAÇÃO E DA REABILITAÇÃO URBAN/	8.853,55
E O JU: 23/J/2005	2005	03010302	501460888	INSTITUTO DA HABITAÇÃO E DA REABILITAÇÃO URBAN/	7.452,48
JURO M/AC: 461/05/2005	2005	030502	501460888	INSTITUTO DA HABITAÇÃO E DA REABILITAÇÃO URBAN/	2.845,97
E O AM: 49/A/2005	2005	100603	501460888	INSTITUTO DA HABITAÇÃO E DA REABILITAÇÃO URBAN/	65.632,61
E O JU: 49/J/2005	2005	03010302	501460888	INSTITUTO DA HABITAÇÃO E DA REABILITAÇÃO URBAN/	25.601,58
E O AM: 56/A/2005	2005	100603	501460888	INSTITUTO DA HABITAÇÃO E DA REABILITAÇÃO URBAN/	69.048,66
E O JU: 56/J/2005	2005	03010302	501460888	INSTITUTO DA HABITAÇÃO E DA REABILITAÇÃO URBAN/	23.226,11
JURO M/AC: 664/05/2005	2005	030502	501460888	INSTITUTO DA HABITAÇÃO E DA REABILITAÇÃO URBAN/	19.485,45
JURO M/AC: 2573/05/2005	2005	030502	501460888	INSTITUTO DA HABITAÇÃO E DA REABILITAÇÃO URBAN/	23.268,17
JURO M/AC: 742/05/2005	2005	030502	501460888	INSTITUTO DA HABITAÇÃO E DA REABILITAÇÃO URBAN/	19.807,86
E O AM: 139/CAP./2005	2005	100603	501460888	INSTITUTO DA HABITAÇÃO E DA REABILITAÇÃO URBAN/	15.588,77
E O JU: 139/JUR./2005	2005	03010302	501460888	INSTITUTO DA HABITAÇÃO E DA REABILITAÇÃO URBAN/	2.492,18
JURO M/AC: 1314/2005	2005	030502	501460888	INSTITUTO DA HABITAÇÃO E DA REABILITAÇÃO URBAN/	4.538,69
E O AM: 215/A/2005	2005	100603	501460888	INSTITUTO DA HABITAÇÃO E DA REABILITAÇÃO URBAN/	51.891,59
E O JU: 215/J/2005	2005	03010302	501460888	INSTITUTO DA HABITAÇÃO E DA REABILITAÇÃO URBAN/	24.321,93
JURO M/AC: 1715/JJ/2005	2005	030502	501460888	INSTITUTO DA HABITAÇÃO E DA REABILITAÇÃO URBAN/	6.387,43
JURO M/AC: 1715/JM/2005	2005	030502	501460888	INSTITUTO DA HABITAÇÃO E DA REABILITAÇÃO URBAN/	9.491,03
E O AM: 283/A/2005	2005	100603	501460888	INSTITUTO DA HABITAÇÃO E DA REABILITAÇÃO URBAN/	4.850,67
E O JU: 283/J/2005	2005	03010302	501460888	INSTITUTO DA HABITAÇÃO E DA REABILITAÇÃO URBAN/	3.618,80
JURO M/AC: 1883/2005	2005	030502	501460888	INSTITUTO DA HABITAÇÃO E DA REABILITAÇÃO URBAN/	1.776,14
E O AM: 308/AMORT./2005	2005	100603	501460888	INSTITUTO DA HABITAÇÃO E DA REABILITAÇÃO URBAN/	9.514,75
E O JU: 308/JUROS/2005	2005	03010302	501460888	INSTITUTO DA HABITAÇÃO E DA REABILITAÇÃO URBAN/	7.329,38
JURO M/AC: 2227/2005	2005	030502	501460888	INSTITUTO DA HABITAÇÃO E DA REABILITAÇÃO URBAN/	3.457,44
E O AM: 351/AMORT/2005	2005	100603	501460888	INSTITUTO DA HABITAÇÃO E DA REABILITAÇÃO URBAN/	69.555,85
E O JU: 351/JUROS/2005	2005	03010302	501460888	INSTITUTO DA HABITAÇÃO E DA REABILITAÇÃO URBAN/	24.689,07
E O AM: 358/AMORT/2005	2005	100603	501460888	INSTITUTO DA HABITAÇÃO E DA REABILITAÇÃO URBAN/	70.008,67

CÂMARA MUNICIPAL DE AVEIRO

Mapa auxiliar para declaração de pagamentos em atraso à data de 31-12-2011

ID	Ano da Div.	Class. Económica	Fornecedor		Valor
			NIF	Nome	
E O JU: 358/JUROS/2005	2005	03010302	501460888	INSTITUTO DA HABITAÇÃO E DA REABILITAÇÃO URBAN/	22.266,10
JURO M/AC: 2551/05/2005	2005	030502	501460888	INSTITUTO DA HABITAÇÃO E DA REABILITAÇÃO URBAN/	22.906,73
JURO M/AC: 578/2005	2005	030502	501460888	INSTITUTO DA HABITAÇÃO E DA REABILITAÇÃO URBAN/	191,25
JURO M/AC: 582/2005	2005	030502	501460888	INSTITUTO DA HABITAÇÃO E DA REABILITAÇÃO URBAN/	7.289,26
JURO M/AC: 583/2005	2005	030502	501460888	INSTITUTO DA HABITAÇÃO E DA REABILITAÇÃO URBAN/	3.509,84
JURO M/AC: 584/2005	2005	030502	501460888	INSTITUTO DA HABITAÇÃO E DA REABILITAÇÃO URBAN/	694,59
JURO M/AC: 585/2005	2005	030502	501460888	INSTITUTO DA HABITAÇÃO E DA REABILITAÇÃO URBAN/	596,55
JURO M/AC: 589/2005	2005	030502	501460888	INSTITUTO DA HABITAÇÃO E DA REABILITAÇÃO URBAN/	815,86
FACT.: 20080000130/2008	2008	020120	506101347	Instituto de Ciências Sociais da Universidade de L	42,00
FACT.: 52214/2009	2009		506813649	INSTITUTO DO GOSTO E DO AROMA	195,84
FACT.: E 204/2009	2009	02022599	506813649	INSTITUTO DO GOSTO E DO AROMA	195,84
FACT.: FV11-001008/2008	2008	02022599	508184258	INSTITUTO DOS REGISTOS E DO NOTARIADO	165,00
FACT.: FV11-001061/2008	2008	02022599	508184258	INSTITUTO DOS REGISTOS E DO NOTARIADO	210,75
FACT.: FV10-000738/2010	2010	06020305	508184258	INSTITUTO DOS REGISTOS E DO NOTARIADO	375,00
FACT.: FV10-000785/2010	2010	02022599	508184258	INSTITUTO DOS REGISTOS E DO NOTARIADO	375,00
FACT.: FV10-000840/2010	2010	02022599	508184258	INSTITUTO DOS REGISTOS E DO NOTARIADO	375,00
FACT.: FV10-001073/2010	2010	02022599	508184258	INSTITUTO DOS REGISTOS E DO NOTARIADO	375,00
FACT.: FV11-000001/2011	2011	02022599	508184258	INSTITUTO DOS REGISTOS E DO NOTARIADO	188,25
FACT.: FV11-000054/2011	2011	02022599	508184258	INSTITUTO DOS REGISTOS E DO NOTARIADO	210,75
DESP.REG.C: Certidões/2011	2011	02022599	508184258	INSTITUTO DOS REGISTOS E DO NOTARIADO	900,00
FACT.: FV11-000247/2011	2011	02022599	508184258	INSTITUTO DOS REGISTOS E DO NOTARIADO	217,50
FACT.: FV11-000318/2011	2011	02022599	508184258	INSTITUTO DOS REGISTOS E DO NOTARIADO	192,75
FACT.: FV11-000776/2011	2011	02022599	508184258	INSTITUTO DOS REGISTOS E DO NOTARIADO	265,50
FACT.: FV11-000829/2011	2011	02022599	508184258	INSTITUTO DOS REGISTOS E DO NOTARIADO	202,50
FACT.: FV11-001114/2011	2011	02022599	508184258	INSTITUTO DOS REGISTOS E DO NOTARIADO	306,00
FACT.: FR-09-1711/2009	2009	020220	501314415	INSTITUTO ELECTROTÉCNICO PORTUGUÊS - IEP	124,50
FACT.: FR-09-1711/2009	2009	020220	501314415	INSTITUTO ELECTROTÉCNICO PORTUGUÊS - IEP	295,50
FACT.: VD-FR09-2307/2009	2009	020220	501314415	INSTITUTO ELECTROTÉCNICO PORTUGUÊS - IEP	420,00
FACT.: VD-FR-10-296/2010	2010	020220	501314415	INSTITUTO ELECTROTÉCNICO PORTUGUÊS - IEP	420,00
FACT.: FR-10-0589/2010	2010	020220	501314415	INSTITUTO ELECTROTÉCNICO PORTUGUÊS - IEP	420,00
FACT.: FR-10-2155/2010	2010	020215	501314415	INSTITUTO ELECTROTÉCNICO PORTUGUÊS - IEP	544,50
FACT.: 2406/2010	2010	020220	501314415	INSTITUTO ELECTROTÉCNICO PORTUGUÊS - IEP	665,50
FACT.: VDFR110097/2011	2011	020220	501314415	INSTITUTO ELECTROTÉCNICO PORTUGUÊS - IEP	338,25
FACT.: VDFR110645/2011	2011	020215	501314415	INSTITUTO ELECTROTÉCNICO PORTUGUÊS - IEP	307,50
FACT.: VDFR110692/2011	2011	020220	501314415	INSTITUTO ELECTROTÉCNICO PORTUGUÊS - IEP	430,50
FACT.: VDFR110904/2011	2011	020220	501314415	INSTITUTO ELECTROTÉCNICO PORTUGUÊS - IEP	430,50
FACT.: VDFR111316/2011	2011	020220	501314415	INSTITUTO ELECTROTÉCNICO PORTUGUÊS - IEP	430,50
FACT.: 7142/2009	2009	020215	501353542	INSTITUTO NACIONAL DE ADMINISTRAÇÃO - INA	200,00
FACT.: 7143/2009	2009	020215	501353542	INSTITUTO NACIONAL DE ADMINISTRAÇÃO - INA	200,00
FACT.: 4778/2010	2010	020215	501353542	INSTITUTO NACIONAL DE ADMINISTRAÇÃO - INA	300,00
FACT.: 4779/2010	2010	020215	501353542	INSTITUTO NACIONAL DE ADMINISTRAÇÃO - INA	300,00
FACT.: DDC060022/2006	2006	020118	502237490	INSTITUTO NACIONAL DE ESTATÍSTICA	8,70
FACT.: 10600012/2011	2011	020215	600019152	INSTITUTO SUPERIOR DE CIÊNCIAS SOCIAIS E POLÍTIC/	75,00
FACT.: 90032/2009	2009	07011002	508407095	INSYNCR0, S.A.	8.755,20
FACT.: 90058/2009	2009	020220	508407095	INSYNCR0, S.A.	558,00
FACT.: 3982/2010	2010	07010413	503335096	Irmãos Almeida Cabral, Lda.	53.303,70
FACT.: 4026/2010	2010	07010413	503335096	Irmãos Almeida Cabral, Lda.	26.858,28
FACT.: 4077/2010	2010	07010413	503335096	Irmãos Almeida Cabral, Lda.	28.005,20

CÂMARA MUNICIPAL DE AVEIRO

Mapa auxiliar para declaração de pagamentos em atraso à data de 31-12-2011

ID	Ano da Div.	Class. Económica	Fornecedor		Valor
			NIF	Nome	
FACT.: 4078/2010	2010	07010413	503335096	Irmãos Almeida Cabral, Lda.	6.444,86
FACT.: 4254/2011	2011	07010413	503335096	Irmãos Almeida Cabral, Lda.	92.065,13
FACT.: 210000088/2009	2009	030502	500606587	IRMÃOS CAVACO, S.A.	8.769,93
FACT.: E09/6/2009	2009		502601370	IRMÃOS HELENO, LDA. - MONTAGENS ELÉCTRICAS E ME	25.730,97
FACT.: N.D.E10/2010	2010		502601370	IRMÃOS HELENO, LDA. - MONTAGENS ELÉCTRICAS E ME	109,55
FACT.: E10/4/2010	2010	07010410	502601370	IRMÃOS HELENO, LDA. - MONTAGENS ELÉCTRICAS E ME	40.000,00
N.DÉB.: E 11/6/2011	2011	030502	502601370	IRMÃOS HELENO, LDA. - MONTAGENS ELÉCTRICAS E ME	2.704,07
FACT.: N.D.4000049/2010	2010		501952535	ISS - PLANTIAGRO - CONSTRUÇÃO E MANUTENÇÃO DO	298,02
N.DÉB.: 4000098/2011	2011	030502	501952535	ISS - PLANTIAGRO - CONSTRUÇÃO E MANUTENÇÃO DO	1.364,64
FACT.: 20001273/2011	2011	07010413	501952535	ISS - PLANTIAGRO - CONSTRUÇÃO E MANUTENÇÃO DO	28.727,57
FACT.: 4000109/2011	2011		501952535	ISS - PLANTIAGRO - CONSTRUÇÃO E MANUTENÇÃO DO	466,40
FACT.: 4000175/2011	2011		501952535	ISS - PLANTIAGRO - CONSTRUÇÃO E MANUTENÇÃO DO	2.643,91
FACT.: 4000200/2011	2011		501952535	ISS - PLANTIAGRO - CONSTRUÇÃO E MANUTENÇÃO DO	2.190,57
FACT.: 928/2009	2009	020215	507487648	ITeCons - Instituto Investigação e Desenvolvimento	540,00
IVA PAG: IVA 4º Trime/2011	2011	06020302		IVA Pagar resultante Apur. Normal	13.067,96
FACT.: 14/2011	2011	07010401	508876389	JARDIMLILÁS UNIPESSOAL, LDA	292,38
FACT.: 15/2011	2011	07010401	508876389	JARDIMLILÁS UNIPESSOAL, LDA	1.990,52
N.CRÉD.: 1/2011	2011	07010401	508876389	JARDIMLILÁS UNIPESSOAL, LDA	-200,00
FACT.: A 1039/2011	2011	07011002	201138158	JESUS AGNELO PEREIRA REIS	1.180,80
FACT.: A 1039/2011	2011	07011002	201138158	JESUS AGNELO PEREIRA REIS	1.180,80
IND: João Vaz/2010	2010	06020305	211415278	João Estrela Esteves Salomé Vaz	7.333,33
TRNSF.DIV.: 106/03/2003	2003	070101	158989384	JOAQUIM PEREIRA	550,00
FACT.MAT.: 4573/2010	2010	020117	508929857	JOFREMAC - MÁQUINAS FERRAMENTAS E ACESSÓRIOS	265,57
FACT.MAT.: 4591/2010	2010	020114	508929857	JOFREMAC - MÁQUINAS FERRAMENTAS E ACESSÓRIOS	2.074,56
FACT.MAT.: 4596/2010	2010	020114	508929857	JOFREMAC - MÁQUINAS FERRAMENTAS E ACESSÓRIOS	280,82
FACT.MAT.: 4611/2010	2010	020101	508929857	JOFREMAC - MÁQUINAS FERRAMENTAS E ACESSÓRIOS	1.510,08
FACT.MAT.: 4764/2010	2010	020114	508929857	JOFREMAC - MÁQUINAS FERRAMENTAS E ACESSÓRIOS	53,72
FACT.MAT.: 4776/2011	2011	020114	508929857	JOFREMAC - MÁQUINAS FERRAMENTAS E ACESSÓRIOS	228,78
FACT.MAT.: 4779/2011	2011	020114	508929857	JOFREMAC - MÁQUINAS FERRAMENTAS E ACESSÓRIOS	384,25
FACT.MAT.: 4780/2011	2011	020114	508929857	JOFREMAC - MÁQUINAS FERRAMENTAS E ACESSÓRIOS	1.326,43
FACT.MAT.: 4800/2011	2011	020114	508929857	JOFREMAC - MÁQUINAS FERRAMENTAS E ACESSÓRIOS	116,85
JM: 27/2009	2009	030502	501784985	JOGRAVO CONSTRUÇÕES, LDA	1.427,82
FACT.MAT.: 21103192/2011	2011	020114	500159963	JOMIRPEÇAS - COMÉRCIO E INDÚSTRIA AUTO, SA	15,30
FACT.: 607/2011	2011	020217	507724003	JORNAL SOL - REVISTA ESSENCIAL	541,20
FACT.: 21/2009	2009	020115	507604245	JOSÉ ALBERTO - Arte Contemporânea Unipessoal, Lda.	720,00
FACT.: 1241/2011	2011	020208	151156492	JOSÉ ANTÓNIO MADAIL VILÃO	124,98
FACT.: 1241/2011	2011	020208	151156492	JOSÉ ANTÓNIO MADAIL VILÃO	369,00
FACT.: 1242/2011	2011	020208	151156492	JOSÉ ANTÓNIO MADAIL VILÃO	6.473,60
FACT.: 1243/2011	2011	020208	151156492	JOSÉ ANTÓNIO MADAIL VILÃO	726,00
FACT.: 1244/2011	2011	020208	151156492	JOSÉ ANTÓNIO MADAIL VILÃO	363,00
FACT.: 1245/2011	2011	020208	151156492	JOSÉ ANTÓNIO MADAIL VILÃO	338,80
FACT.: 1246/2011	2011	020208	151156492	JOSÉ ANTÓNIO MADAIL VILÃO	1.694,00
FACT.: 1247/2011	2011	020220	151156492	JOSÉ ANTÓNIO MADAIL VILÃO	350,90
FACT.: 1248/2011	2011	020208	151156492	JOSÉ ANTÓNIO MADAIL VILÃO	726,00
FACT.: 1249/2011	2011	020208	151156492	JOSÉ ANTÓNIO MADAIL VILÃO	1.331,00
FACT.: 1250/2011	2011	020208	151156492	JOSÉ ANTÓNIO MADAIL VILÃO	266,20
FACT.: 1251/2011	2011	02022503	151156492	JOSÉ ANTÓNIO MADAIL VILÃO	333,20
FACT.: 1252/2011	2011	020208	151156492	JOSÉ ANTÓNIO MADAIL VILÃO	1.190,00

CÂMARA MUNICIPAL DE AVEIRO

Mapa auxiliar para declaração de pagamentos em atraso à data de 31-12-2011

ID	Ano da Div.	Class. Económica	Fornecedor		Valor
			NIF	Nome	
FACT.: 1253/2011	2011	020208	151156492	JOSÉ ANTÓNIO MADAIL VILÃO	338,80
FACT.: 1254/2011	2011	020208	151156492	JOSÉ ANTÓNIO MADAIL VILÃO	393,25
FACT.: 1255/2011	2011	020208	151156492	JOSÉ ANTÓNIO MADAIL VILÃO	484,00
FACT.: 1256/2011	2011	020208	151156492	JOSÉ ANTÓNIO MADAIL VILÃO	266,20
FACT.: 1257/2011	2011	020208	151156492	JOSÉ ANTÓNIO MADAIL VILÃO	278,30
FACT.: 1258/2011	2011	020208	151156492	JOSÉ ANTÓNIO MADAIL VILÃO	677,60
FACT.: 1259/2011	2011	020208	151156492	JOSÉ ANTÓNIO MADAIL VILÃO	229,90
FACT.: 1260/2011	2011	020208	151156492	JOSÉ ANTÓNIO MADAIL VILÃO	217,80
FACT.: 1261/2011	2011	020208	151156492	JOSÉ ANTÓNIO MADAIL VILÃO	278,30
FACT.: 1262/2011	2011	020220	151156492	JOSÉ ANTÓNIO MADAIL VILÃO	145,20
FACT.: 1263/2011	2011	020208	151156492	JOSÉ ANTÓNIO MADAIL VILÃO	217,80
FACT.: 1264/2011	2011	020208	151156492	JOSÉ ANTÓNIO MADAIL VILÃO	199,65
FACT.: 1265/2011	2011	020208	151156492	JOSÉ ANTÓNIO MADAIL VILÃO	302,50
FACT.: 1266/2011	2011	020208	151156492	JOSÉ ANTÓNIO MADAIL VILÃO	338,80
FACT.: 1267/2011	2011	020208	151156492	JOSÉ ANTÓNIO MADAIL VILÃO	2.662,00
FACT.: 1268/2011	2011	020208	151156492	JOSÉ ANTÓNIO MADAIL VILÃO	5.384,50
FACT.: 1269/2011	2011	020208	151156492	JOSÉ ANTÓNIO MADAIL VILÃO	290,40
FACT.: 1270/2011	2011	020208	151156492	JOSÉ ANTÓNIO MADAIL VILÃO	205,70
FACT.: 1271/2011	2011	020208	151156492	JOSÉ ANTÓNIO MADAIL VILÃO	193,60
FACT.: 1272/2011	2011	020208	151156492	JOSÉ ANTÓNIO MADAIL VILÃO	229,90
FACT.: 1273/2011	2011	020208	151156492	JOSÉ ANTÓNIO MADAIL VILÃO	229,90
FACT.: 1274/2011	2011	020208	151156492	JOSÉ ANTÓNIO MADAIL VILÃO	228,00
FACT.: 1275/2011	2011	020208	151156492	JOSÉ ANTÓNIO MADAIL VILÃO	924,00
FACT.: 1276/2011	2011	020208	151156492	JOSÉ ANTÓNIO MADAIL VILÃO	480,00
FACT.: 1277/2011	2011	020208	151156492	JOSÉ ANTÓNIO MADAIL VILÃO	288,00
FACT.: 1278/2011	2011	020208	151156492	JOSÉ ANTÓNIO MADAIL VILÃO	336,00
FACT.: 1279/2011	2011	020208	151156492	JOSÉ ANTÓNIO MADAIL VILÃO	168,00
FACT.: 1280/2011	2011	020208	151156492	JOSÉ ANTÓNIO MADAIL VILÃO	648,00
FACT.: 1281/2011	2011	020208	151156492	JOSÉ ANTÓNIO MADAIL VILÃO	228,00
FACT.: 1282/2011	2011	020208	151156492	JOSÉ ANTÓNIO MADAIL VILÃO	348,00
FACT.: 1283/2011	2011	020208	151156492	JOSÉ ANTÓNIO MADAIL VILÃO	242,00
FACT.: 1284/2011	2011	020208	151156492	JOSÉ ANTÓNIO MADAIL VILÃO	83,64
FACT.: 1285/2011	2011	020208	151156492	JOSÉ ANTÓNIO MADAIL VILÃO	418,20
FACT.: 1286/2011	2011	020208	151156492	JOSÉ ANTÓNIO MADAIL VILÃO	418,20
FACT.: 1287/2011	2011	020208	151156492	JOSÉ ANTÓNIO MADAIL VILÃO	2.558,40
FACT.: 1288/2011	2011	020208	151156492	JOSÉ ANTÓNIO MADAIL VILÃO	367,77
FACT.: 1290/2011	2011	020220	151156492	JOSÉ ANTÓNIO MADAIL VILÃO	205,70
FACT.: 1291/2011	2011	020208	151156492	JOSÉ ANTÓNIO MADAIL VILÃO	411,40
FACT.: 1292/2011	2011	020208	151156492	JOSÉ ANTÓNIO MADAIL VILÃO	2.480,50
FACT.: 1293/2011	2011	020208	151156492	JOSÉ ANTÓNIO MADAIL VILÃO	1.089,00
FACT.: 1294/2011	2011	020208	151156492	JOSÉ ANTÓNIO MADAIL VILÃO	399,30
FACT.: 1295/2011	2011	020208	151156492	JOSÉ ANTÓNIO MADAIL VILÃO	968,00
FACT.: FA0050/2011	2011	020220	214287734	JOSÉ AUGUSTO DA LOURA SARABANDO DIAS	2.000,00
TR.CONC.: D.C.gest.esc/2011	2011	04050102	680037721	JUNTA DE FREGUESIA DE CACIA	3.085,83
TR.CONC.: JFCacLimpVal/2011	2011	04050102	680037721	JUNTA DE FREGUESIA DE CACIA	25.876,40
TR.CONC.: JFCacParInf/2011	2011	08050102	680037721	JUNTA DE FREGUESIA DE CACIA	3.730,00
FACT.: Z0012068/2011	2011	020104	B-29402278	KIMSA-INDUSTRIASQUIMICAS KIMSA, S.L.U.	697,50
FACT.MAT.: 74/2011	2011	020114	509448984	KRITERELITE - UNIPESSOAL, L.DA	109,22

CÂMARA MUNICIPAL DE AVEIRO

Mapa auxiliar para declaração de pagamentos em atraso à data de 31-12-2011

ID	Ano da Div.	Class. Económica	Fornecedor		Valor
			NIF	Nome	
FACT.: 2.242/2011	2011		8685006 E	LA FLOR DE AL - ANDALUS - PAULA ALVAREZ HORTA	98,00
FACT.: 3072/2011	2011	070112	500902321	LAMIRÉ - COSTA, VEIGA & SIMÕES, LDA	8.000,01
FACT.: 2537/2002	2002	030502	501921672	LARUS - ARTIGOS PARA CONSTRUÇÃO EQUIPAMENTOS	95,08
FACT.: 2540/2002	2002	030502	501921672	LARUS - ARTIGOS PARA CONSTRUÇÃO EQUIPAMENTOS	76,69
FACT.: 2549/2002	2002	030502	501921672	LARUS - ARTIGOS PARA CONSTRUÇÃO EQUIPAMENTOS	102,25
FACT.: 1/2008	2008	030502	501921672	LARUS - ARTIGOS PARA CONSTRUÇÃO EQUIPAMENTOS	2.617,56
FACT.: 7/2008	2008	030502	501921672	LARUS - ARTIGOS PARA CONSTRUÇÃO EQUIPAMENTOS	313,15
FACT.: 30149/2011	2011	020121	503107255	LATECMA	734,31
PS RV: 01/2011/2011	2011	020214	174682042	LAURO AMANDO FERREIRA MARQUES	1.352,46
FACT.MAT.: 39903/2009	2009	020114	502405422	LENAVE - COMÉRCIO, INDÚSTRIA E REPRESENTAÇÃO, L	2.071,28
FACT.MAT.: 39904/2009	2009	020114	502405422	LENAVE - COMÉRCIO, INDÚSTRIA E REPRESENTAÇÃO, L	1.171,25
FACT.MAT.: 39905/2009	2009	020114	502405422	LENAVE - COMÉRCIO, INDÚSTRIA E REPRESENTAÇÃO, L	274,79
FACT.MAT.: 39907/2009	2009	020114	502405422	LENAVE - COMÉRCIO, INDÚSTRIA E REPRESENTAÇÃO, L	494,41
FACT.MAT.: 39908/2009	2009	020114	502405422	LENAVE - COMÉRCIO, INDÚSTRIA E REPRESENTAÇÃO, L	119,15
FACT.MAT.: 39911/2009	2009	020114	502405422	LENAVE - COMÉRCIO, INDÚSTRIA E REPRESENTAÇÃO, L	233,16
FACT.MAT.: 39914/2009	2009	020114	502405422	LENAVE - COMÉRCIO, INDÚSTRIA E REPRESENTAÇÃO, L	212,40
FACT.MAT.: 39915/2009	2009	020114	502405422	LENAVE - COMÉRCIO, INDÚSTRIA E REPRESENTAÇÃO, L	223,84
FACT.MAT.: 39917/2009	2009	020114	502405422	LENAVE - COMÉRCIO, INDÚSTRIA E REPRESENTAÇÃO, L	537,30
FACT.MAT.: 39919/2009	2009	020114	502405422	LENAVE - COMÉRCIO, INDÚSTRIA E REPRESENTAÇÃO, L	450,41
FACT.MAT.: 39920/2009	2009	020114	502405422	LENAVE - COMÉRCIO, INDÚSTRIA E REPRESENTAÇÃO, L	863,04
FACT.MAT.: 39922/2009	2009	020114	502405422	LENAVE - COMÉRCIO, INDÚSTRIA E REPRESENTAÇÃO, L	396,52
FACT.MAT.: 39923/2009	2009	020114	502405422	LENAVE - COMÉRCIO, INDÚSTRIA E REPRESENTAÇÃO, L	250,78
FACT.MAT.: 40266/2009	2009	020114	502405422	LENAVE - COMÉRCIO, INDÚSTRIA E REPRESENTAÇÃO, L	995,64
FACT.MAT.: 40268/2009	2009	020114	502405422	LENAVE - COMÉRCIO, INDÚSTRIA E REPRESENTAÇÃO, L	1.279,20
FACT.MAT.: 40290/2009	2009	020114	502405422	LENAVE - COMÉRCIO, INDÚSTRIA E REPRESENTAÇÃO, L	278,04
FACT.MAT.: 40291/2009	2009	020114	502405422	LENAVE - COMÉRCIO, INDÚSTRIA E REPRESENTAÇÃO, L	45,60
FACT.MAT.: 40293/2009	2009	020114	502405422	LENAVE - COMÉRCIO, INDÚSTRIA E REPRESENTAÇÃO, L	729,84
FACT.MAT.: 40304/2009	2009	020114	502405422	LENAVE - COMÉRCIO, INDÚSTRIA E REPRESENTAÇÃO, L	664,84
FACT.MAT.: 40301/2009	2009	020114	502405422	LENAVE - COMÉRCIO, INDÚSTRIA E REPRESENTAÇÃO, L	205,50
FACT.MAT.: 40308/2009	2009	020114	502405422	LENAVE - COMÉRCIO, INDÚSTRIA E REPRESENTAÇÃO, L	1.250,18
FACT.: 40322/2009	2009	07011002	502405422	LENAVE - COMÉRCIO, INDÚSTRIA E REPRESENTAÇÃO, L	116,50
FACT.MAT.: 40418/2009	2009	020114	502405422	LENAVE - COMÉRCIO, INDÚSTRIA E REPRESENTAÇÃO, L	85,54
FACT.MAT.: 40433/2009	2009	020114	502405422	LENAVE - COMÉRCIO, INDÚSTRIA E REPRESENTAÇÃO, L	690,92
FACT.MAT.: 40399/2009	2009	020114	502405422	LENAVE - COMÉRCIO, INDÚSTRIA E REPRESENTAÇÃO, L	101,57
FACT.MAT.: 40602/2009	2009	020121	502405422	LENAVE - COMÉRCIO, INDÚSTRIA E REPRESENTAÇÃO, L	363,66
FACT.MAT.: 40853/2009	2009	020114	502405422	LENAVE - COMÉRCIO, INDÚSTRIA E REPRESENTAÇÃO, L	906,67
FACT.MAT.: 40855/2009	2009	020114	502405422	LENAVE - COMÉRCIO, INDÚSTRIA E REPRESENTAÇÃO, L	184,13
FACT.MAT.: 41395/2010	2010	020114	502405422	LENAVE - COMÉRCIO, INDÚSTRIA E REPRESENTAÇÃO, L	247,54
FACT.MAT.: 41402/2010	2010	020114	502405422	LENAVE - COMÉRCIO, INDÚSTRIA E REPRESENTAÇÃO, L	335,52
FACT.MAT.: 41653/2010	2010	020114	502405422	LENAVE - COMÉRCIO, INDÚSTRIA E REPRESENTAÇÃO, L	209,09
FACT.MAT.: 41678/2010	2010	020114	502405422	LENAVE - COMÉRCIO, INDÚSTRIA E REPRESENTAÇÃO, L	288,48
FACT.MAT.: 41694/2010	2010	020114	502405422	LENAVE - COMÉRCIO, INDÚSTRIA E REPRESENTAÇÃO, L	69,88
FACT.MAT.: 41698/2010	2010	020114	502405422	LENAVE - COMÉRCIO, INDÚSTRIA E REPRESENTAÇÃO, L	253,87
FACT.: 41725/A/2010	2010	020114	502405422	LENAVE - COMÉRCIO, INDÚSTRIA E REPRESENTAÇÃO, L	734,71
FACT.: 41725/B/2010	2010	020114	502405422	LENAVE - COMÉRCIO, INDÚSTRIA E REPRESENTAÇÃO, L	22,82
FACT.MAT.: 41915/2010	2010	020114	502405422	LENAVE - COMÉRCIO, INDÚSTRIA E REPRESENTAÇÃO, L	148,80
FACT.MAT.: 43320/2010	2010	020114	502405422	LENAVE - COMÉRCIO, INDÚSTRIA E REPRESENTAÇÃO, L	105,57
FACT.MAT.: 43322/2010	2010	020114	502405422	LENAVE - COMÉRCIO, INDÚSTRIA E REPRESENTAÇÃO, L	114,87

CÂMARA MUNICIPAL DE AVEIRO

Mapa auxiliar para declaração de pagamentos em atraso à data de 31-12-2011

ID	Ano da Div.	Class. Económica	Fornecedor		Valor
			NIF	Nome	
FACT.MAT.: 43324/2010	2010	020114	502405422	LENAVE - COMÉRCIO, INDÚSTRIA E REPRESENTAÇÃO, L	77,92
FACT.MAT.: 43332/2010	2010	020114	502405422	LENAVE - COMÉRCIO, INDÚSTRIA E REPRESENTAÇÃO, L	384,78
FACT.MAT.: 43358/2010	2010	020114	502405422	LENAVE - COMÉRCIO, INDÚSTRIA E REPRESENTAÇÃO, L	61,11
FACT.MAT.: 43365/2010	2010	020114	502405422	LENAVE - COMÉRCIO, INDÚSTRIA E REPRESENTAÇÃO, L	533,01
FACT.MAT.: 43371/2010	2010	020114	502405422	LENAVE - COMÉRCIO, INDÚSTRIA E REPRESENTAÇÃO, L	168,41
FACT.MAT.: 43373/2010	2010	020114	502405422	LENAVE - COMÉRCIO, INDÚSTRIA E REPRESENTAÇÃO, L	305,21
TRNSF.DIV.: 8/2003/2003	2003	06020301		Licenciamento de veiculos automóveis	10,00
FACT.: 15/2010	2010	020203	504431200	LIFETIME ELEVADORES, LDA	936,00
FACT.: 17/2010	2010	020219	504431200	LIFETIME ELEVADORES, LDA	544,50
FACT.: 21/2010	2010	020219	504431200	LIFETIME ELEVADORES, LDA	544,50
FACT.: 2/2011	2011	020219	504431200	LIFETIME ELEVADORES, LDA	553,50
FACT.: 5/2011	2011	020219	504431200	LIFETIME ELEVADORES, LDA	553,50
FACT.: 7/2011	2011	020219	504431200	LIFETIME ELEVADORES, LDA	553,50
TR.CONC.: Quotas/2010	2010	040701	500816905	LIGA DOS COMBATENTES NÚCLEO DE AVEIRO	2.250,00
FACT.: 20110659/2011	2011	02022599	502599219	LIMPAVEIRO - PRESTAÇÃO ESPECIALIZADA DE LIMPEZA	239,85
FACT.: 11319/2011	2011	020220	502449578	LITOPRINT - ARTES GRÁFICAS ,LDA	344,40
FACT.: 580/2009	2009	020120	173858430	LIVRARIA STO ANTÓNIO- Dina Alexandra Cerqueira Vil	362,15
FACT.: 583/2009	2009	020120	173858430	LIVRARIA STO ANTÓNIO- Dina Alexandra Cerqueira Vil	405,28
FACT.: 586/2009	2009	020120	173858430	LIVRARIA STO ANTÓNIO- Dina Alexandra Cerqueira Vil	299,63
FACT.: 222/2011	2011	020120	153905492	LOJA DAS REVISTAS	1.156,63
TRNSF.DIV.: 5628/2003	2003	06020301		Loteamentos e obras	171,43
TRNSF.DIV.: 1328/2003	2003	06020301		Loteamentos e obras	237,20
TRNSF.DIV.: 5241/2003	2003	060201		Loteamentos e obras	1.767,52
REEMB&REST: 222/2004/2006	2006	06020301		Loteamentos e obras	9,00
REEMB&REST: 107/2005/2007	2007	06020301		Loteamentos e obras	12,40
FACT.: 2003/01/2003	2003		503960802	Lucas & Paula - Construção Civil e Obras Públicas,	5.444,26
TERRENOS: AgraParc3/2ª/2011	2011	070101	189383470	LUCIANA BASTOS DE MATOS SILVA	24.475,00
TERRENOS: AgraParc3/3ª/2011	2011	070101	189383470	LUCIANA BASTOS DE MATOS SILVA	24.475,00
TERRENOS: AgraParc3/4ª/2011	2011	070101	189383470	LUCIANA BASTOS DE MATOS SILVA	24.475,00
FACT.: 49/2011	2011	070112	507387864	LUÍS QUEIMADELA UNIPESSOAL, LDA	9.550,00
FACT.: 49/2011	2011	070112	507387864	LUÍS QUEIMADELA UNIPESSOAL, LDA	2.000,00
FACT.: 9100176899/2010	2010	020121	500170959	LUSAVOUGA - MÁQUINAS E ACESSÓRIOS INDUSTRIAIS,	164,16
FACT.: 9100183265/2010	2010	070111	500170959	LUSAVOUGA - MÁQUINAS E ACESSÓRIOS INDUSTRIAIS,	690,54
FACT.: 9100190743/2010	2010	070111	500170959	LUSAVOUGA - MÁQUINAS E ACESSÓRIOS INDUSTRIAIS,	135,35
FACT.MAT.: 9100193499/2010	2010	070111	500170959	LUSAVOUGA - MÁQUINAS E ACESSÓRIOS INDUSTRIAIS,	102,24
FACT.: 29/2009	2009	020208	508463874	LUSOANDAIME UNIPESSOAL, LDA	1.579,00
FACT.: 29/2009	2009	020208	508463874	LUSOANDAIME UNIPESSOAL, LDA	1.901,00
FACT.: N.D.1/2010	2010	030502	508463874	LUSOANDAIME UNIPESSOAL, LDA	223,72
FACT.: 2/2011	2011	030502	508463874	LUSOANDAIME UNIPESSOAL, LDA	193,74
FACT.: 33/2009	2009	030502	504870475	LUSOSICÓ CONSTRUÇÕES, LDA	765,79
FACT.: 250027/2005	2005		502598000	MANQUITEC ATLÂNTICO	3.262,66
FACT.: 290005/29000/2009	2009		502598000	MANQUITEC ATLÂNTICO	4.532,78
FACT.: 28344/2010	2010	020203	173873383	MANUEL DANIEL DOMINGUES DE SÁ	57,86
FACT.: 28372/2010	2010	020203	173873383	MANUEL DANIEL DOMINGUES DE SÁ	432,19
FACT.: 28530/2010	2010	020203	173873383	MANUEL DANIEL DOMINGUES DE SÁ	51,98
FACT.: 28616/2010	2010	020203	173873383	MANUEL DANIEL DOMINGUES DE SÁ	46,37
FACT.: 29287/2011	2011	020203	173873383	MANUEL DANIEL DOMINGUES DE SÁ	129,62
FACT.: 265/2009	2009		171299019	MANUEL DE JESUS VALENTE	4.980,00

CÂMARA MUNICIPAL DE AVEIRO

Mapa auxiliar para declaração de pagamentos em atraso à data de 31-12-2011

ID	Ano da Div.	Class. Económica	Fornecedor		Valor
			NIF	Nome	
IND: Manuel Easte/2010	2010	06020305	180385828	Manuel José Seabra Estrela Esteves	7.333,33
FACT.MAT.: 02-1/1063322/2011	2011	020106	500853975	MANUEL RUI AZINHAIS NABEIRO, LDA	203,47
FACT.MAT.: 02-1/1787322/2011	2011	020106	500853975	MANUEL RUI AZINHAIS NABEIRO, LDA	379,05
FACT.: 1/2011	2011	07010203	502219661	Manuel Valente & Pinheiro, Lda	9.874,96
FACT.: 8/2011	2011	020210	502219661	Manuel Valente & Pinheiro, Lda	301,35
FACT.: N.D.1/2010	2010		502219661	MANUEL VALENTE & PINHEIRO, LDA	2.439,40
N.DÉB.: ND.11/2010	2010	06020305	502673427	MANUEL VIEIRA BACALHAU, LDA	9.387,50
FACT.: 4401/2010	2010	020104	502315733	MANUQUÍMICA - PRODUTOS QUÍMICOS DE MANUTENÇÃ	387,20
FACT.MAT.: 3296/2010	2010	020121	502315733	MANUQUÍMICA - PRODUTOS QUÍMICOS DE MANUTENÇÃ	2.452,00
FACT.MAT.: 3296/2010	2010	020121	502315733	MANUQUÍMICA - PRODUTOS QUÍMICOS DE MANUTENÇÃ	2.000,00
FACT.: 2100488/2010	2010	020120	500921105	MARCA - ARTES GRÁFICAS	500,00
TERRENOS: 5617/2011/2011	2011	070101	171208390	Marcelino L.goncalves Cartaxo	1.800,00
TRNSF.DIV.: 171/2002	2002	070101	143955292	MARIA ALICE LOPES RANGEL	24.939,89
TRNSF.DIV.: 726/2002	2002	02022599	202359972	MARIA ANTÓNIA MONTEIRO SOARES	373,41
NLI: 5/2011	2011	02022599	202359972	MARIA ANTÓNIA MONTEIRO SOARES	-373,41
IND: 22/GAE/I/2009	2009	06020305	114201714	Maria da Glória Azevedo Simões	125,55
IND: 13/GAE/I/2008	2008	06020305	120273411	MARIA ESTELA DE AZEVEDO PIRES NETO	41,23
TERRENOS: 251/2010/2010	2010	070101	138204977	Maria Fernanda do Vale Rodrigues Santos	32.760,00
IND: 31/Benfeitor/2010	2010	06020305	164429948	MARIA VITÓRIA NUNES DA SILVA VENTURA	2.000,00
TERRENOS: 031/2010/2010	2010	070101	164429948	MARIA VITÓRIA NUNES DA SILVA VENTURA	23.000,00
IND: 383/Benfeito/2010	2010	06020305	164429948	MARIA VITÓRIA NUNES DA SILVA VENTURA	2.000,00
IND: 383/Benf/2010	2010	06020305	164429948	MARIA VITÓRIA NUNES DA SILVA VENTURA	2.000,00
FACT.: 231/2010	2010		505401088	MARILU - COMÉRCIO DE FLORES, FRUTAS E LEGUMES,	27,00
FACT.: 575/2010	2010		172359570	MÁRIO DUARTE SANTOS DIAS	7.020,00
FACT.: 5692/2011	2011		502106980	MÁRIO GAIOSO E ASSOCIADOS - SOCIEDADE DE ADVOC	2.275,50
FACT.: 110002506/2011	2011	020121	500183872	MÁRIO GONÇALVES, LDA	43,79
N.CRÉD.: 110000124/2011	2011	020121	500183872	MÁRIO GONÇALVES, LDA	-43,79
FACT.MAT.: 110006790/2011	2011	020114	500183872	MÁRIO GONÇALVES, LDA	475,33
FACT.MAT.: 110006791/2011	2011	020114	500183872	MÁRIO GONÇALVES, LDA	131,15
FACT.MAT.: 110006792/2011	2011	020114	500183872	MÁRIO GONÇALVES, LDA	8,36
FACT.MAT.: 110006793/2011	2011	020114	500183872	MÁRIO GONÇALVES, LDA	418,51
FACT.MAT.: 4136/2011	2011	020114	500183872	MÁRIO GONÇALVES, LDA	30,63
FACT.MAT.: 110007269/2011	2011	020114	500183872	MÁRIO GONÇALVES, LDA	306,21
FACT.MAT.: 110007270/2011	2011	020114	500183872	MÁRIO GONÇALVES, LDA	19,56
FACT.MAT.: 110007271/2011	2011	020114	500183872	MÁRIO GONÇALVES, LDA	68,27
FACT.MAT.: 110007996/2011	2011	020114	500183872	MÁRIO GONÇALVES, LDA	22,08
FACT.MAT.: 110009170/2011	2011	020114	500183872	MÁRIO GONÇALVES, LDA	1,43
FACT.MAT.: 110009536/2011	2011	020114	500183872	MÁRIO GONÇALVES, LDA	9,10
FACT.MAT.: 110010113/2011	2011	020121	500183872	MÁRIO GONÇALVES, LDA	560,88
FACT.MAT.: 110010114/2011	2011	020121	500183872	MÁRIO GONÇALVES, LDA	178,10
FACT.MAT.: 110011501/2011	2011	020121	500183872	MÁRIO GONÇALVES, LDA	178,10
FACT.MAT.: 110012408/2011	2011	020121	500183872	MÁRIO GONÇALVES, LDA	37,86
N.DÉB.: 25/2009	2009	020121	501987169	MÁRIO RIBEIRO & FILHOS, LDA.	50,40
FACT.MAT.: 1519/2009	2009	020101	501987169	MÁRIO RIBEIRO & FILHOS, LDA.	1.742,40
FACT.MAT.: 1681/2009	2009	020121	501987169	MÁRIO RIBEIRO & FILHOS, LDA.	499,97
N.DÉB.: 42/2009	2009	020121	501987169	MÁRIO RIBEIRO & FILHOS, LDA.	86,40
FACT.MAT.: 1856/2009	2009	020121	501987169	MÁRIO RIBEIRO & FILHOS, LDA.	473,76
FACT.MAT.: 1857/2009	2009	020121	501987169	MÁRIO RIBEIRO & FILHOS, LDA.	285,10

CÂMARA MUNICIPAL DE AVEIRO

Mapa auxiliar para declaração de pagamentos em atraso à data de 31-12-2011

ID	Ano da Div.	Class. Económica	Fornecedor		Valor
			NIF	Nome	
FACT.MAT.: 1858/2009	2009	020121	501987169	MÁRIO RIBEIRO & FILHOS, LDA.	39,48
FACT.: 1859/2009	2009	020121	501987169	MÁRIO RIBEIRO & FILHOS, LDA.	355,32
N.DÉB.: 47/2009	2009	020121	501987169	MÁRIO RIBEIRO & FILHOS, LDA.	136,80
FACT.MAT.: 48/2009	2009	020121	501987169	MÁRIO RIBEIRO & FILHOS, LDA.	7,20
FACT.MAT.: 49/2009	2009	020121	501987169	MÁRIO RIBEIRO & FILHOS, LDA.	64,80
FACT.MAT.: 2091/2009	2009	020121	501987169	MÁRIO RIBEIRO & FILHOS, LDA.	120,62
FACT.: 60/2009/2009	2009	030502	501987169	MÁRIO RIBEIRO & FILHOS, LDA.	9.887,45
FACT.MAT.: 64/2009	2009	020121	501987169	MÁRIO RIBEIRO & FILHOS, LDA.	21,60
FACT.MAT.: 2230/2009	2009	020101	501987169	MÁRIO RIBEIRO & FILHOS, LDA.	858,96
FACT.MAT.: 2231/2009	2009	020121	501987169	MÁRIO RIBEIRO & FILHOS, LDA.	214,80
FACT.MAT.: 2606/2009	2009	020114	501987169	MÁRIO RIBEIRO & FILHOS, LDA.	11,95
FACT.MAT.: 2607/2009	2009	020121	501987169	MÁRIO RIBEIRO & FILHOS, LDA.	275,18
FACT.MAT.: 80/2009	2009	020121	501987169	MÁRIO RIBEIRO & FILHOS, LDA.	43,20
FACT.MAT.: 102/2009	2009	020121	501987169	MÁRIO RIBEIRO & FILHOS, LDA.	86,40
FACT.MAT.: 104/2009	2009	020121	501987169	MÁRIO RIBEIRO & FILHOS, LDA.	78,00
FACT.MAT.: 3235/2009	2009	020121	501987169	MÁRIO RIBEIRO & FILHOS, LDA.	240,00
FACT.MAT.: 3236/2009	2009	020121	501987169	MÁRIO RIBEIRO & FILHOS, LDA.	508,03
FACT.MAT.: 3237/2009	2009	020121	501987169	MÁRIO RIBEIRO & FILHOS, LDA.	255,60
FACT.MAT.: 3513/2009	2009	020121	501987169	MÁRIO RIBEIRO & FILHOS, LDA.	396,60
FACT.MAT.: 4427/2009	2009	020114	501987169	MÁRIO RIBEIRO & FILHOS, LDA.	372,60
FACT.MAT.: 5089/A/2009	2009	020121	501987169	MÁRIO RIBEIRO & FILHOS, LDA.	508,03
FACT.MAT.: 5289/B/2009	2009	020121	501987169	MÁRIO RIBEIRO & FILHOS, LDA.	86,40
FACT.MAT.: 188/2009	2009	020121	501987169	MÁRIO RIBEIRO & FILHOS, LDA.	36,00
FACT.MAT.: 191/2009	2009	020121	501987169	MÁRIO RIBEIRO & FILHOS, LDA.	50,40
FACT.MAT.: 192/2009	2009	020121	501987169	MÁRIO RIBEIRO & FILHOS, LDA.	86,40
FACT.MAT.: 5418/2009	2009	020121	501987169	MÁRIO RIBEIRO & FILHOS, LDA.	141,98
FACT.MAT.: 5419/2009	2009	020121	501987169	MÁRIO RIBEIRO & FILHOS, LDA.	228,48
FACT.: 5420/2009	2009	07011002	501987169	MÁRIO RIBEIRO & FILHOS, LDA.	195,60
FACT.: 5421/2009	2009	07011002	501987169	MÁRIO RIBEIRO & FILHOS, LDA.	195,60
FACT.: 5422/2009	2009	07011002	501987169	MÁRIO RIBEIRO & FILHOS, LDA.	195,60
FACT.MAT.: 5423/2009	2009	020121	501987169	MÁRIO RIBEIRO & FILHOS, LDA.	229,32
FACT.MAT.: 5424/2009	2009	020121	501987169	MÁRIO RIBEIRO & FILHOS, LDA.	312,65
FACT.MAT.: 5425/2009	2009	020121	501987169	MÁRIO RIBEIRO & FILHOS, LDA.	512,06
FACT.MAT.: 200/2009	2009	020121	501987169	MÁRIO RIBEIRO & FILHOS, LDA.	21,60
FACT.MAT.: 201/2009	2009	020121	501987169	MÁRIO RIBEIRO & FILHOS, LDA.	7,20
FACT.MAT.: 202/2009	2009	020121	501987169	MÁRIO RIBEIRO & FILHOS, LDA.	43,20
FACT.MAT.: 5621/2009	2009	020121	501987169	MÁRIO RIBEIRO & FILHOS, LDA.	36,72
FACT.MAT.: 5622/2009	2009	020121	501987169	MÁRIO RIBEIRO & FILHOS, LDA.	118,44
FACT.MAT.: 5623/2009	2009	020121	501987169	MÁRIO RIBEIRO & FILHOS, LDA.	45,86
FACT.MAT.: 5624/2009	2009	020121	501987169	MÁRIO RIBEIRO & FILHOS, LDA.	249,98
FACT.MAT.: 5625/2009	2009	020101	501987169	MÁRIO RIBEIRO & FILHOS, LDA.	173,28
FACT.MAT.: 5626/2009	2009	020101	501987169	MÁRIO RIBEIRO & FILHOS, LDA.	105,60
FACT.MAT.: 5627/2009	2009	020101	501987169	MÁRIO RIBEIRO & FILHOS, LDA.	1.189,55
FACT.MAT.: 212/2009	2009	020121	501987169	MÁRIO RIBEIRO & FILHOS, LDA.	86,40
N.CRÉD.: 799/2009	2009	020121	501987169	MÁRIO RIBEIRO & FILHOS, LDA.	-72,00
FACT.MAT.: 223/2009	2009	020121	501987169	MÁRIO RIBEIRO & FILHOS, LDA.	129,60
FACT.MAT.: 224/2009	2009	020121	501987169	MÁRIO RIBEIRO & FILHOS, LDA.	18,00
FACT.MAT.: 6117/2009	2009	020121	501987169	MÁRIO RIBEIRO & FILHOS, LDA.	512,06

CÂMARA MUNICIPAL DE AVEIRO

Mapa auxiliar para declaração de pagamentos em atraso à data de 31-12-2011

ID	Ano da Div.	Class. Económica	Fornecedor		Valor
			NIF	Nome	
FACT.MAT.: 6118/2009	2009	020121	501987169	MÁRIO RIBEIRO & FILHOS, LDA.	59,62
FACT.MAT.: 6119/2009	2009	020121	501987169	MÁRIO RIBEIRO & FILHOS, LDA.	1.987,20
FACT.MAT.: 6120/2009	2009	020121	501987169	MÁRIO RIBEIRO & FILHOS, LDA.	1.012,80
FACT.MAT.: 6121/2009	2009	020121	501987169	MÁRIO RIBEIRO & FILHOS, LDA.	249,98
FACT.MAT.: 6122/2009	2009	020121	501987169	MÁRIO RIBEIRO & FILHOS, LDA.	181,15
NCRED.MAT.: 835/2009	2009	020121	501987169	MÁRIO RIBEIRO & FILHOS, LDA.	-528,00
FACT.MAT.: 476/2010	2010	020101	501987169	MÁRIO RIBEIRO & FILHOS, LDA.	1.285,60
FACT.MAT.: 508/2010	2010	020101	501987169	MÁRIO RIBEIRO & FILHOS, LDA.	739,97
FACT.MAT.: 744/2010	2010	020101	501987169	MÁRIO RIBEIRO & FILHOS, LDA.	487,08
FACT.MAT.: 745/2010	2010	020101	501987169	MÁRIO RIBEIRO & FILHOS, LDA.	487,08
FACT.MAT.: 746/2010	2010	020101	501987169	MÁRIO RIBEIRO & FILHOS, LDA.	487,08
FACT.MAT.: 747/2010	2010	020101	501987169	MÁRIO RIBEIRO & FILHOS, LDA.	487,08
FACT.MAT.: 748/2010	2010	020101	501987169	MÁRIO RIBEIRO & FILHOS, LDA.	487,08
FACT.MAT.: 749/2010	2010	020101	501987169	MÁRIO RIBEIRO & FILHOS, LDA.	487,08
FACT.MAT.: 1147/2010	2010	020121	501987169	MÁRIO RIBEIRO & FILHOS, LDA.	112,32
FACT.MAT.: 41/2010	2010	020121	501987169	MÁRIO RIBEIRO & FILHOS, LDA.	36,00
FACT.: 1267/2010	2010	020121	501987169	MÁRIO RIBEIRO & FILHOS, LDA.	148,32
N.CRÉD.: 143/2010	2010	020121	501987169	MÁRIO RIBEIRO & FILHOS, LDA.	-156,96
NCRED.MAT.: 144/2010	2010	020121	501987169	MÁRIO RIBEIRO & FILHOS, LDA.	-6,00
FACT.MAT.: 4267/2010	2010	020101	501987169	MÁRIO RIBEIRO & FILHOS, LDA.	479,16
N.DÉB.: 61/2010	2010	020121	501987169	MÁRIO RIBEIRO & FILHOS, LDA.	8,64
FACT.MAT.: 2113/2010	2010	020101	501987169	MÁRIO RIBEIRO & FILHOS, LDA.	1.804,80
FACT.MAT.: 66/2010	2010	020121	501987169	MÁRIO RIBEIRO & FILHOS, LDA.	120,00
FACT.MAT.: 3014/2010	2010	020114	501987169	MÁRIO RIBEIRO & FILHOS, LDA.	195,08
FACT.MAT.: 3015/2010	2010	020121	501987169	MÁRIO RIBEIRO & FILHOS, LDA.	260,20
FACT.MAT.: 3016/2010	2010	020101	501987169	MÁRIO RIBEIRO & FILHOS, LDA.	520,40
FACT.MAT.: 3017/2010	2010	020101	501987169	MÁRIO RIBEIRO & FILHOS, LDA.	1.819,84
FACT.MAT.: 3018/2010	2010	020121	501987169	MÁRIO RIBEIRO & FILHOS, LDA.	121,00
FACT.MAT.: 3019/2010	2010	020101	501987169	MÁRIO RIBEIRO & FILHOS, LDA.	479,16
FACT.MAT.: 3020/2010	2010	020101	501987169	MÁRIO RIBEIRO & FILHOS, LDA.	479,16
FACT.MAT.: 3021/2010	2010	020101	501987169	MÁRIO RIBEIRO & FILHOS, LDA.	479,16
FACT.MAT.: 3022/2010	2010	020101	501987169	MÁRIO RIBEIRO & FILHOS, LDA.	479,16
FACT.MAT.: 3023/2010	2010	020101	501987169	MÁRIO RIBEIRO & FILHOS, LDA.	479,16
FACT.MAT.: 3024/2010	2010	020101	501987169	MÁRIO RIBEIRO & FILHOS, LDA.	479,16
FACT.MAT.: 3462/2010	2010	020101	501987169	MÁRIO RIBEIRO & FILHOS, LDA.	399,30
FACT.MAT.: 3463/2010	2010	020101	501987169	MÁRIO RIBEIRO & FILHOS, LDA.	399,30
FACT.MAT.: 116/2010	2010	020121	501987169	MÁRIO RIBEIRO & FILHOS, LDA.	96,80
FACT.MAT.: 3748/2010	2010	020101	501987169	MÁRIO RIBEIRO & FILHOS, LDA.	1.455,87
FACT.MAT.: 122/2010	2010	020121	501987169	MÁRIO RIBEIRO & FILHOS, LDA.	147,62
FACT.MAT.: 3992/2010	2010	020101	501987169	MÁRIO RIBEIRO & FILHOS, LDA.	227,48
FACT.MAT.: 3993/2010	2010	020101	501987169	MÁRIO RIBEIRO & FILHOS, LDA.	363,97
FACT.MAT.: 3994/2010	2010	020121	501987169	MÁRIO RIBEIRO & FILHOS, LDA.	1.426,67
FACT.MAT.: 3995/2010	2010	020121	501987169	MÁRIO RIBEIRO & FILHOS, LDA.	362,85
FACT.MAT.: 3996/2010	2010	020121	501987169	MÁRIO RIBEIRO & FILHOS, LDA.	322,54
FACT.MAT.: 3997/2010	2010	020101	501987169	MÁRIO RIBEIRO & FILHOS, LDA.	217,80
FACT.MAT.: 125/2010	2010	020121	501987169	MÁRIO RIBEIRO & FILHOS, LDA.	121,00
FACT.MAT.: 4038/2010	2010	020101	501987169	MÁRIO RIBEIRO & FILHOS, LDA.	479,16
FACT.MAT.: 4039/2010	2010	020101	501987169	MÁRIO RIBEIRO & FILHOS, LDA.	479,16

CÂMARA MUNICIPAL DE AVEIRO

Mapa auxiliar para declaração de pagamentos em atraso à data de 31-12-2011

ID	Ano da Div.	Class. Económica	Fornecedor		Valor
			NIF	Nome	
FACT.MAT.: 4040/2010	2010	020101	501987169	MÁRIO RIBEIRO & FILHOS, LDA.	479,16
FACT.MAT.: 4041/2010	2010	020101	501987169	MÁRIO RIBEIRO & FILHOS, LDA.	479,16
FACT.MAT.: 4042/2010	2010	020101	501987169	MÁRIO RIBEIRO & FILHOS, LDA.	1.819,84
FACT.MAT.: 4123/2010	2010	020121	501987169	MÁRIO RIBEIRO & FILHOS, LDA.	130,97
FACT.MAT.: 4124/2010	2010	020101	501987169	MÁRIO RIBEIRO & FILHOS, LDA.	479,16
FACT.MAT.: 4125/2010	2010	020101	501987169	MÁRIO RIBEIRO & FILHOS, LDA.	479,16
FACT.MAT.: 4126/2010	2010	020101	501987169	MÁRIO RIBEIRO & FILHOS, LDA.	479,16
FACT.MAT.: 4127/2010	2010	020101	501987169	MÁRIO RIBEIRO & FILHOS, LDA.	479,16
FACT.MAT.: 130/2010	2010	020121	501987169	MÁRIO RIBEIRO & FILHOS, LDA.	181,50
FACT.MAT.: 4266/2010	2010	020101	501987169	MÁRIO RIBEIRO & FILHOS, LDA.	909,92
FACT.MAT.: 4268/2010	2010	020101	501987169	MÁRIO RIBEIRO & FILHOS, LDA.	479,16
FACT.MAT.: 4269/2010	2010	020121	501987169	MÁRIO RIBEIRO & FILHOS, LDA.	398,43
FACT.MAT.: 136/2010	2010	020121	501987169	MÁRIO RIBEIRO & FILHOS, LDA.	108,90
FACT.MAT.: 4359/2010	2010	020121	501987169	MÁRIO RIBEIRO & FILHOS, LDA.	326,26
FACT.MAT.: 4360/2010	2010	020101	501987169	MÁRIO RIBEIRO & FILHOS, LDA.	130,68
FACT.MAT.: 140/2010	2010	020121	501987169	MÁRIO RIBEIRO & FILHOS, LDA.	72,60
FACT.MAT.: 4394/2010	2010	020101	501987169	MÁRIO RIBEIRO & FILHOS, LDA.	1.091,90
FACT.MAT.: 144/2010	2010	020121	501987169	MÁRIO RIBEIRO & FILHOS, LDA.	48,40
FACT.MAT.: 4554/2010	2010	020101	501987169	MÁRIO RIBEIRO & FILHOS, LDA.	727,94
FACT.MAT.: 4846/2010	2010	020101	501987169	MÁRIO RIBEIRO & FILHOS, LDA.	1.819,84
NCRE.DMAT.: 663/2010	2010	020121	501987169	MÁRIO RIBEIRO & FILHOS, LDA.	-72,60
FACT.MAT.: 5165/2010	2010	020101	501987169	MÁRIO RIBEIRO & FILHOS, LDA.	479,16
FACT.MAT.: 5166/2010	2010	020101	501987169	MÁRIO RIBEIRO & FILHOS, LDA.	479,16
FACT.MAT.: 5167/2010	2010	020101	501987169	MÁRIO RIBEIRO & FILHOS, LDA.	479,16
FACT.MAT.: 5168/2010	2010	020101	501987169	MÁRIO RIBEIRO & FILHOS, LDA.	479,16
N.DÉB.: 5/2011	2011	020121	501987169	MÁRIO RIBEIRO & FILHOS, LDA.	79,95
N.DÉB.: 6/2011	2011	020121	501987169	MÁRIO RIBEIRO & FILHOS, LDA.	129,15
N.CRÉD.: 156/2011	2011	020121	501987169	MÁRIO RIBEIRO & FILHOS, LDA.	-79,95
N.DÉB.: 26/2011	2011	020121	501987169	MÁRIO RIBEIRO & FILHOS, LDA.	6,15
FACT.MAT.: 1027/2011	2011	020101	501987169	MÁRIO RIBEIRO & FILHOS, LDA.	1.222,13
FACT.MAT.: 1303/2011	2011	020101	501987169	MÁRIO RIBEIRO & FILHOS, LDA.	1.109,95
FACT.MAT.: 1304/2011	2011	020121	501987169	MÁRIO RIBEIRO & FILHOS, LDA.	464,94
N.DÉB.: 29/2011	2011	020121	501987169	MÁRIO RIBEIRO & FILHOS, LDA.	162,36
FACT.MAT.: 1324/2011	2011	020121	501987169	MÁRIO RIBEIRO & FILHOS, LDA.	77,49
FACT.MAT.: 1325/2011	2011	020101	501987169	MÁRIO RIBEIRO & FILHOS, LDA.	739,97
N.CRÉD.: 291/2011	2011	020121	501987169	MÁRIO RIBEIRO & FILHOS, LDA.	-252,15
FACT.MAT.: 1780/2011	2011	020101	501987169	MÁRIO RIBEIRO & FILHOS, LDA.	487,08
FACT.MAT.: 1781/2011	2011	020101	501987169	MÁRIO RIBEIRO & FILHOS, LDA.	487,08
FACT.MAT.: 1782/2011	2011	020101	501987169	MÁRIO RIBEIRO & FILHOS, LDA.	487,08
FACT.MAT.: 1783/2011	2011	020101	501987169	MÁRIO RIBEIRO & FILHOS, LDA.	487,08
FACT.MAT.: 1784/2011	2011	020101	501987169	MÁRIO RIBEIRO & FILHOS, LDA.	487,08
FACT.MAT.: 1785/2011	2011	020101	501987169	MÁRIO RIBEIRO & FILHOS, LDA.	487,08
FACT.MAT.: 2199/2011	2011	020101	501987169	MÁRIO RIBEIRO & FILHOS, LDA.	17,60
FACT.MAT.: 2200/2011	2011	020101	501987169	MÁRIO RIBEIRO & FILHOS, LDA.	63,10
FACT.MAT.: 2201/2011	2011	020101	501987169	MÁRIO RIBEIRO & FILHOS, LDA.	1.220,95
N.CRÉD.: 440/2011	2011	030502	501987169	MÁRIO RIBEIRO & FILHOS, LDA.	-79,73
N.DÉB.: 59/2011	2011	020121	501987169	MÁRIO RIBEIRO & FILHOS, LDA.	61,50
N.CRÉD.: 609/2011	2011	020121	501987169	MÁRIO RIBEIRO & FILHOS, LDA.	-226,32

CÂMARA MUNICIPAL DE AVEIRO

Mapa auxiliar para declaração de pagamentos em atraso à data de 31-12-2011

ID	Ano da Div.	Class. Económica	Fornecedor		Valor
			NIF	Nome	
FACT.MAT.: 3332/2011	2011	020101	501987169	MÁRIO RIBEIRO & FILHOS, LDA.	924,96
FACT.MAT.: 3333/2011	2011	020101	501987169	MÁRIO RIBEIRO & FILHOS, LDA.	184,99
FACT.MAT.: 3334/2011	2011	020101	501987169	MÁRIO RIBEIRO & FILHOS, LDA.	175,64
FACT.MAT.: 3471/2011	2011	020101	501987169	MÁRIO RIBEIRO & FILHOS, LDA.	405,90
FACT.MAT.: 3472/2011	2011	020101	501987169	MÁRIO RIBEIRO & FILHOS, LDA.	405,90
FACT.MAT.: 3473/2011	2011	020101	501987169	MÁRIO RIBEIRO & FILHOS, LDA.	487,08
FACT.MAT.: 3475/2011	2011	020101	501987169	MÁRIO RIBEIRO & FILHOS, LDA.	487,08
FACT.MAT.: 3476/2011	2011	020101	501987169	MÁRIO RIBEIRO & FILHOS, LDA.	487,08
FACT.: 82915/2008	2008	020114	500761108	Martelo Eléctrico, Lda	400,32
FACT.MAT.: 90001/2009	2009	020114	500761108	Martelo Eléctrico, Lda	599,68
FACT.MAT.: 90001/2009	2009	020114	500761108	Martelo Eléctrico, Lda	398,72
FACT.MAT.: 90117/2009	2009	020114	500761108	Martelo Eléctrico, Lda	88,61
FACT.MAT.: 90118/2009	2009	020114	500761108	Martelo Eléctrico, Lda	43,63
FACT.MAT.: 90378/2009	2009	020114	500761108	Martelo Eléctrico, Lda	536,22
FACT.: N.L.10014/2010	2010		500761108	MARTELO ELÉCTRICO, LDA	1.301,92
FACT.: 590174/2009	2009		500185913	MARTHAS - MATERIAL DE ESCRITÓRIO, LDA	239,71
FACT.MAT.: 866/2010	2010	020121	503496553	Masitrave - Comércio, Montagem, Reparação, Manuten	15,08
FACT.MAT.: 901/2010	2010	020121	503496553	Masitrave - Comércio, Montagem, Reparação, Manuten	180,92
FACT.MAT.: 902/2010	2010	020121	503496553	Masitrave - Comércio, Montagem, Reparação, Manuten	15,08
FACT.MAT.: 903/2010	2010	020121	503496553	Masitrave - Comércio, Montagem, Reparação, Manuten	15,08
FACT.MAT.: 904/2010	2010	020121	503496553	Masitrave - Comércio, Montagem, Reparação, Manuten	47,86
FACT.MAT.: 905/2010	2010	020121	503496553	Masitrave - Comércio, Montagem, Reparação, Manuten	18,21
FACT.MAT.: 906/2010	2010	020121	503496553	Masitrave - Comércio, Montagem, Reparação, Manuten	29,90
FACT.MAT.: 907/2010	2010	020121	503496553	Masitrave - Comércio, Montagem, Reparação, Manuten	182,11
FACT.MAT.: 908/2010	2010	020121	503496553	Masitrave - Comércio, Montagem, Reparação, Manuten	54,63
FACT.MAT.: 909/2010	2010	020121	503496553	Masitrave - Comércio, Montagem, Reparação, Manuten	29,65
FACT.MAT.: 910/2010	2010	020121	503496553	Masitrave - Comércio, Montagem, Reparação, Manuten	21,18
FACT.MAT.: 911/2010	2010	020121	503496553	Masitrave - Comércio, Montagem, Reparação, Manuten	660,66
FACT.MAT.: 912/2010	2010	020121	503496553	Masitrave - Comércio, Montagem, Reparação, Manuten	15,08
FACT.MAT.: 913/2010	2010	020121	503496553	Masitrave - Comércio, Montagem, Reparação, Manuten	15,08
FACT.MAT.: 914/2010	2010	020121	503496553	Masitrave - Comércio, Montagem, Reparação, Manuten	14,82
FACT.MAT.: 915/2010	2010	020121	503496553	Masitrave - Comércio, Montagem, Reparação, Manuten	15,08
FACT.MAT.: 916/2010	2010	020121	503496553	Masitrave - Comércio, Montagem, Reparação, Manuten	74,11
FACT.MAT.: 917/2010	2010	020121	503496553	Masitrave - Comércio, Montagem, Reparação, Manuten	14,82
FACT.MAT.: 918/2010	2010	020121	503496553	Masitrave - Comércio, Montagem, Reparação, Manuten	263,78
FACT.MAT.: 919/2010	2010	020121	503496553	Masitrave - Comércio, Montagem, Reparação, Manuten	2.421,21
FACT.MAT.: 921/2010	2010	020121	503496553	Masitrave - Comércio, Montagem, Reparação, Manuten	241,40
FACT.MAT.: 922/2010	2010	020121	503496553	Masitrave - Comércio, Montagem, Reparação, Manuten	535,43
FACT.MAT.: 923/2010	2010	020121	503496553	Masitrave - Comércio, Montagem, Reparação, Manuten	14,82
FACT.MAT.: 924/2010	2010	020121	503496553	Masitrave - Comércio, Montagem, Reparação, Manuten	59,29
FACT.MAT.: 925/2010	2010	020121	503496553	Masitrave - Comércio, Montagem, Reparação, Manuten	102,49
FACT.MAT.: 926/2010	2010	020121	503496553	Masitrave - Comércio, Montagem, Reparação, Manuten	107,09
FACT.MAT.: 927/2010	2010	020121	503496553	Masitrave - Comércio, Montagem, Reparação, Manuten	133,66
FACT.MAT.: 928/2010	2010	020121	503496553	Masitrave - Comércio, Montagem, Reparação, Manuten	88,94
FACT.MAT.: 190/2011	2011	020121	503496553	Masitrave - Comércio, Montagem, Reparação, Manuten	1.180,80
FACT.MAT.: 339/2011	2011	020121	503496553	Masitrave - Comércio, Montagem, Reparação, Manuten	996,58
FACT.MAT.: 340/2011	2011	020121	503496553	Masitrave - Comércio, Montagem, Reparação, Manuten	966,78
FACT.MAT.: 341/2011	2011	020121	503496553	Masitrave - Comércio, Montagem, Reparação, Manuten	33,58

CÂMARA MUNICIPAL DE AVEIRO

Mapa auxiliar para declaração de pagamentos em atraso à data de 31-12-2011

ID	Ano da Div.	Class. Económica	Fornecedor		Valor
			NIF	Nome	
FACT.MAT.: 493/2011	2011	020121	503496553	Masitrave - Comércio, Montagem, Reparação, Manuten	45,98
FACT.MAT.: 494/2011	2011	020121	503496553	Masitrave - Comércio, Montagem, Reparação, Manuten	1.677,50
FACT.MAT.: 495/2011	2011	020121	503496553	Masitrave - Comércio, Montagem, Reparação, Manuten	30,65
FACT.MAT.: 496/2011	2011	020121	503496553	Masitrave - Comércio, Montagem, Reparação, Manuten	67,63
FACT.MAT.: 497/2011	2011	020121	503496553	Masitrave - Comércio, Montagem, Reparação, Manuten	15,07
FACT.MAT.: 498/2011	2011	020121	503496553	Masitrave - Comércio, Montagem, Reparação, Manuten	37,02
FACT.MAT.: 499/2011	2011	020121	503496553	Masitrave - Comércio, Montagem, Reparação, Manuten	15,07
FACT.MAT.: 500/2011	2011	020121	503496553	Masitrave - Comércio, Montagem, Reparação, Manuten	18,51
FACT.MAT.: 562/2011	2011	020121	503496553	Masitrave - Comércio, Montagem, Reparação, Manuten	966,78
FACT.MAT.: 616/2011	2011	020121	503496553	Masitrave - Comércio, Montagem, Reparação, Manuten	161,01
FACT.MAT.: 659/2011	2011	020121	503496553	Masitrave - Comércio, Montagem, Reparação, Manuten	118,38
FACT.MAT.: 660/2011	2011	020121	503496553	Masitrave - Comércio, Montagem, Reparação, Manuten	120,80
FACT.MAT.: 661/2011	2011	020121	503496553	Masitrave - Comércio, Montagem, Reparação, Manuten	75,34
FACT.MAT.: 662/2011	2011	020121	503496553	Masitrave - Comércio, Montagem, Reparação, Manuten	202,88
FACT.MAT.: 663/2011	2011	020121	503496553	Masitrave - Comércio, Montagem, Reparação, Manuten	15,33
FACT.MAT.: 664/2011	2011	020121	503496553	Masitrave - Comércio, Montagem, Reparação, Manuten	54,43
FACT.MAT.: 665/2011	2011	020121	503496553	Masitrave - Comércio, Montagem, Reparação, Manuten	397,46
FACT.MAT.: 668/2011	2011	020121	503496553	Masitrave - Comércio, Montagem, Reparação, Manuten	15,07
FACT.MAT.: 765/2011	2011	020121	503496553	Masitrave - Comércio, Montagem, Reparação, Manuten	483,39
FACT.MAT.: 766/2011	2011	020121	503496553	Masitrave - Comércio, Montagem, Reparação, Manuten	108,86
FACT.MAT.: 767/2011	2011	020121	503496553	Masitrave - Comércio, Montagem, Reparação, Manuten	54,43
FACT.MAT.: 768/2011	2011	020121	503496553	Masitrave - Comércio, Montagem, Reparação, Manuten	54,43
FACT.MAT.: 769/2011	2011	020121	503496553	Masitrave - Comércio, Montagem, Reparação, Manuten	54,43
FACT.MAT.: 770/2011	2011	020121	503496553	Masitrave - Comércio, Montagem, Reparação, Manuten	483,39
FACT.MAT.: 771/2011	2011	020121	503496553	Masitrave - Comércio, Montagem, Reparação, Manuten	290,03
FACT.MAT.: 772/2011	2011	020121	503496553	Masitrave - Comércio, Montagem, Reparação, Manuten	15,33
FACT.MAT.: 773/2011	2011	020121	503496553	Masitrave - Comércio, Montagem, Reparação, Manuten	15,33
FACT.MAT.: 774/2011	2011	020121	503496553	Masitrave - Comércio, Montagem, Reparação, Manuten	54,43
FACT.MAT.: 775/2011	2011	020121	503496553	Masitrave - Comércio, Montagem, Reparação, Manuten	15,33
FACT.MAT.: 808/2011	2011	020121	503496553	Masitrave - Comércio, Montagem, Reparação, Manuten	1.054,73
FACT.MAT.: 809/2011	2011	020121	503496553	Masitrave - Comércio, Montagem, Reparação, Manuten	30,14
FACT.MAT.: 810/2011	2011	020121	503496553	Masitrave - Comércio, Montagem, Reparação, Manuten	30,39
FACT.MAT.: 811/2011	2011	020121	503496553	Masitrave - Comércio, Montagem, Reparação, Manuten	93,85
FACT.MAT.: 812/2011	2011	020121	503496553	Masitrave - Comércio, Montagem, Reparação, Manuten	15,07
FACT.MAT.: 7882/2010	2010	020108	507052609	MAX ONE - MATERIAL DE ESCRITÓRIO, LDA	2.018,06
FACT.: 7048/2008	2008		503642401	MAXIFLOR - PROMOÇÃO E COMERCIALIZAÇÃO DE PLAN	896,00
FACT.: 7049/2008	2008		503642401	MAXIFLOR - PROMOÇÃO E COMERCIALIZAÇÃO DE PLAN	1.317,12
FACT.: 40264301/2011	2011	020120	507260368	Media Markt. Lda	228,16
FACT.: 40264302/2011	2011	020120	507260368	Media Markt. Lda	94,38
FACT.: 40264303/2011	2011	020120	507260368	Media Markt. Lda	47,44
FACT.: 20111581/2011	2011	07011002	506658066	MEDICAL PLUS - PRODUTOS MÉDICOS E HOSPITALARE	155,72
FACT.MAT.: 20111582/2011	2011	020111	506658066	MEDICAL PLUS - PRODUTOS MÉDICOS E HOSPITALARE	323,24
FACT.: H.204/2011	2011	020219	504990926	MEDIDATA NET - SISTEMA DE INFORMAÇÃO PARA AUTA	1.378,42
FACT.MAT.: A/35641/2010	2010	020112	503109681	MEGAPE - COMÉRCIO E INDÚSTRIA DE PNEUS, SA	848,69
FACT.MAT.: A/39155/2010	2010	020112	503109681	MEGAPE - COMÉRCIO E INDÚSTRIA DE PNEUS, SA	314,66
FACT.MAT.: A/39155/2010	2010	020112	503109681	MEGAPE - COMÉRCIO E INDÚSTRIA DE PNEUS, SA	1.522,14
FACT.MAT.: A/39158/2010	2010	020112	503109681	MEGAPE - COMÉRCIO E INDÚSTRIA DE PNEUS, SA	3.481,87
FACT.MAT.: A/39160/2010	2010	020112	503109681	MEGAPE - COMÉRCIO E INDÚSTRIA DE PNEUS, SA	253,01

CÂMARA MUNICIPAL DE AVEIRO

Mapa auxiliar para declaração de pagamentos em atraso à data de 31-12-2011

ID	Ano da Div.	Class. Económica	Fornecedor		Valor
			NIF	Nome	
FACT.MAT.: A/39605/2010	2010	020112	503109681	MEGAPE - COMÉRCIO E INDÚSTRIA DE PNEUS, SA	130,68
FACT.MAT.: A/39606/2010	2010	020112	503109681	MEGAPE - COMÉRCIO E INDÚSTRIA DE PNEUS, SA	185,86
FACT.MAT.: A/39608/2010	2010	020112	503109681	MEGAPE - COMÉRCIO E INDÚSTRIA DE PNEUS, SA	375,58
FACT.: 900172/2009	2009		500384436	MENDES & IRMÃOS LDA	973,79
FACT.MAT.: 907389/2009	2009	020114	500384436	MENDES & IRMÃOS LDA	559,27
FACT.MAT.: 907410/2009	2009	020114	500384436	MENDES & IRMÃOS LDA	86,40
FACT.MAT.: 907455/2009	2009	020114	500384436	MENDES & IRMÃOS LDA	95,86
FACT.: 900190/2009	2009		500384436	MENDES & IRMÃOS LDA	95,70
FACT.MAT.: 907525/2009	2009	020121	500384436	MENDES & IRMÃOS LDA	190,01
FACT.MAT.: 907604/2009	2009	020114	500384436	MENDES & IRMÃOS LDA	28,80
FACT.MAT.: 907720/2009	2009	020114	500384436	MENDES & IRMÃOS LDA	78,00
FACT.MAT.: 908064/2009	2009	020114	500384436	MENDES & IRMÃOS LDA	66,12
FACT.MAT.: 908065/2009	2009	020114	500384436	MENDES & IRMÃOS LDA	7,48
FACT.MAT.: 908262/2009	2009	020114	500384436	MENDES & IRMÃOS LDA	23,04
FACT.: 900201/2009	2009		500384436	MENDES & IRMÃOS LDA	97,92
FACT.MAT.: 908811/2009	2009	020114	500384436	MENDES & IRMÃOS LDA	425,52
FACT.MAT.: 909551/2009	2009	020114	500384436	MENDES & IRMÃOS LDA	36,00
FACT.MAT.: 909552/2009	2009	020114	500384436	MENDES & IRMÃOS LDA	58,80
FACT.: 900216/2009	2009		500384436	MENDES & IRMÃOS LDA	93,92
FACT.MAT.: 910263/2009	2009	020114	500384436	MENDES & IRMÃOS LDA	235,20
FACT.: 900243/2009	2009		500384436	MENDES & IRMÃOS LDA	105,09
FACT.MAT.: 911425/2009	2009	020114	500384436	MENDES & IRMÃOS LDA	109,37
FACT.MAT.: 911676/2009	2009	020114	500384436	MENDES & IRMÃOS LDA	147,60
FACT.: 900270/2009	2009		500384436	MENDES & IRMÃOS LDA	126,79
FACT.MAT.: 912464/2009	2009	020114	500384436	MENDES & IRMÃOS LDA	93,60
FACT.MAT.: 913483/2009	2009	020114	500384436	MENDES & IRMÃOS LDA	246,00
NCRED.MAT.: 900451/2009	2009	020114	500384436	MENDES & IRMÃOS LDA	-6,96
FACT.MAT.: 1000737/2010	2010	020114	500384436	MENDES & IRMÃOS LDA	183,60
FACT.MAT.: 1000738/2010	2010	020114	500384436	MENDES & IRMÃOS LDA	183,60
FACT.: N.D.1000026/2010	2010		500384436	MENDES & IRMÃOS LDA	302,96
FACT.MAT.: 1001118/2010	2010	020114	500384436	MENDES & IRMÃOS LDA	78,14
FACT.MAT.: 1001138/2010	2010	020114	500384436	MENDES & IRMÃOS LDA	39,07
FACT.MAT.: 1001241/2010	2010	020114	500384436	MENDES & IRMÃOS LDA	114,00
FACT.MAT.: 1001803/A/2010	2010	020114	500384436	MENDES & IRMÃOS LDA	69,06
FACT.: 1001803/B/2010	2010	020114	500384436	MENDES & IRMÃOS LDA	700,63
FACT.MAT.: 1001804/2010	2010	020114	500384436	MENDES & IRMÃOS LDA	103,90
FACT.: 1000046/2010	2010		500384436	MENDES & IRMÃOS LDA	141,45
FACT.MAT.: 1002158/2010	2010	020114	500384436	MENDES & IRMÃOS LDA	43,56
FACT.MAT.: 1002882/2010	2010	020114	500384436	MENDES & IRMÃOS LDA	106,08
FACT.: NB1000066/2010	2010		500384436	MENDES & IRMÃOS LDA	155,99
FACT.MAT.: 1004174/2010	2010	020121	500384436	MENDES & IRMÃOS LDA	686,52
FACT.: N.D.1000084/2010	2010		500384436	MENDES & IRMÃOS LDA	150,79
FACT.: 1005183/2010	2010	020121	500384436	MENDES & IRMÃOS LDA	338,18
FACT.MAT.: 1005471/2010	2010	020121	500384436	MENDES & IRMÃOS LDA	189,00
FACT.MAT.: 1005631/2010	2010	020101	500384436	MENDES & IRMÃOS LDA	868,25
FACT.: NB1000104/2010	2010	030502	500384436	MENDES & IRMÃOS LDA	158,26
FACT.MAT.: 1006036/2010	2010	020114	500384436	MENDES & IRMÃOS LDA	270,00
FACT.: N.D.6/2010	2010	030502	500384436	MENDES & IRMÃOS LDA	156,43

CÂMARA MUNICIPAL DE AVEIRO

Mapa auxiliar para declaração de pagamentos em atraso à data de 31-12-2011

ID	Ano da Div.	Class. Económica	Fornecedor		Valor
			NIF	Nome	
FACT.: 11/2010	2010	030502	500384436	MENDES & IRMÃOS LDA	162,11
FACT.MAT.: 1008900/2010	2010	020114	500384436	MENDES & IRMÃOS LDA	476,26
FACT.MAT.: 1008901/2010	2010	020114	500384436	MENDES & IRMÃOS LDA	616,68
FACT.MAT.: 1008902/2010	2010	020114	500384436	MENDES & IRMÃOS LDA	120,09
FACT.MAT.: 1009252/2010	2010	020114	500384436	MENDES & IRMÃOS LDA	68,97
FACT.MAT.: 1009020/2010	2010	020114	500384436	MENDES & IRMÃOS LDA	108,90
FACT.MAT.: 1009021/2010	2010	020114	500384436	MENDES & IRMÃOS LDA	12,71
FACT.MAT.: 1009086/2010	2010	020121	500384436	MENDES & IRMÃOS LDA	930,37
FACT.MAT.: 1009162/2010	2010	020101	500384436	MENDES & IRMÃOS LDA	1.882,37
FACT.MAT.: 1009164/2010	2010	020101	500384436	MENDES & IRMÃOS LDA	3.095,42
FACT.MAT.: 1009186/2010	2010	020114	500384436	MENDES & IRMÃOS LDA	85,91
FACT.: N.D.29/2010	2010	030502	500384436	MENDES & IRMÃOS LDA	174,20
FACT.MAT.: 1009253/2010	2010	020114	500384436	MENDES & IRMÃOS LDA	108,90
FACT.MAT.: 1009439/2010	2010	020114	500384436	MENDES & IRMÃOS LDA	99,83
FACT.MAT.: 1009440/2010	2010	020114	500384436	MENDES & IRMÃOS LDA	352,35
FACT.MAT.: 1009950/2010	2010	020114	500384436	MENDES & IRMÃOS LDA	31,76
FACT.MAT.: 1009951/2010	2010	020114	500384436	MENDES & IRMÃOS LDA	108,90
FACT.: N.D.44/2010	2010	030502	500384436	MENDES & IRMÃOS LDA	166,89
FACT.MAT.: 1010742/2010	2010	020114	500384436	MENDES & IRMÃOS LDA	798,60
FACT.MAT.: 1010782/2010	2010	020114	500384436	MENDES & IRMÃOS LDA	161,51
FACT.MAT.: 1012533/2010	2010	020101	500384436	MENDES & IRMÃOS LDA	176,06
FACT.MAT.: 1012791/2010	2010	020101	500384436	MENDES & IRMÃOS LDA	726,00
FACT.: N.D.52/2010	2010	030502	500384436	MENDES & IRMÃOS LDA	312,29
FACT.MAT.: 1013666/2010	2010	020114	500384436	MENDES & IRMÃOS LDA	1.056,18
N.DÉB.: 1100008/2011	2011	030502	500384436	MENDES & IRMÃOS LDA	362,86
FACT.: 1100015/2011	2011		500384436	MENDES & IRMÃOS LDA	407,24
FACT.MAT.: 1103912/2011	2011	020114	500384436	MENDES & IRMÃOS LDA	1.116,37
FACT.MAT.: 1104019/2011	2011	020114	500384436	MENDES & IRMÃOS LDA	70,70
FACT.: 1104172/2011	2011	020114	500384436	MENDES & IRMÃOS LDA	30,75
FACT.: 1100029/2011	2011		500384436	MENDES & IRMÃOS LDA	228,81
FACT.MAT.: 1105569/2011	2011	020114	500384436	MENDES & IRMÃOS LDA	38,01
FACT.: 1100043/2011	2011		500384436	MENDES & IRMÃOS LDA	229,83
FACT.MAT.: 1106602/2011	2011	020101	500384436	MENDES & IRMÃOS LDA	398,52
FACT.: 1100047/2011	2011		500384436	MENDES & IRMÃOS LDA	222,17
FACT.MAT.: 1107352/2011	2011	020101	500384436	MENDES & IRMÃOS LDA	2.277,96
FACT.MAT.: 1107353/2011	2011	020101	500384436	MENDES & IRMÃOS LDA	4.943,62
FACT.MAT.: 1108730/2011	2011	020101	500384436	MENDES & IRMÃOS LDA	1.291,50
FACT.MAT.: 1108731/2011	2011	020101	500384436	MENDES & IRMÃOS LDA	51,66
FACT.MAT.: 1109346/2011	2011	020101	500384436	MENDES & IRMÃOS LDA	624,84
FACT.: 1100065/2011	2011		500384436	MENDES & IRMÃOS LDA	378,77
FACT.: A 344/2008	2008	070108	505000083	MENTAL FACTORY-SOLUÇÕES DE COMUNICAÇÃO MULTIMI	1.436,88
FACT.: 4/2010	2010	020220	505000083	MENTAL FACTORY-SOLUÇÕES DE COMUNICAÇÃO MULTIMI	1.710,00
FACT.: 7/2009	2009	020214	506184064	MENTANALYSIS	720,00
FACT.: 6/2010	2010	020214	506184064	MENTANALYSIS	1.452,00
REEMB&REST: Guia 16731/2009	2009	060201		Mercados e feiras	2,40
REEMB&REST: Guia 16735/2009	2009	060201		Mercados e feiras	14,40
REEMB&REST: Guia 16737/2009	2009	060201		Mercados e feiras	14,40
REEMB&REST: Guia 16766/2009	2009	060201		Mercados e feiras	12,00

CÂMARA MUNICIPAL DE AVEIRO

Mapa auxiliar para declaração de pagamentos em atraso à data de 31-12-2011

ID	Ano da Div.	Class. Económica	Fornecedor		Valor
			NIF	Nome	
REEMB&REST: Guia 16770/2009	2009	060201		Mercados e feiras	14,40
REEMB&REST: Guia 16771/2009	2009	060201		Mercados e feiras	14,40
REEMB&REST: Guia 17580/2009	2009	060201		Mercados e feiras	12,00
REEMB&REST: Guia 17610/2009	2009	060201		Mercados e feiras	14,40
FACT.: 84/2009	2009	020219	501636080	MICROFIL, S A	5.472,90
FACT.: 101/2010	2010	020219	501636080	MICROFIL, S A	5.472,90
FACT.: 6/2009	2009		206497059	MIGUEL DINIS SARAIVA SOARES	239,20
FACT.: 1333/A/2009	2009	07011002	194105563	MILINANDA - ARTIGOS MILITARES	450,50
FACT.: 1333/B/2009	2009	020121	194105563	MILINANDA - ARTIGOS MILITARES	502,53
TR.CONC.: Festa S.Gonç/2009	2009	040701	117665169	Mordomia de São Gonçalinho	7.500,00
FACT.MAT.: 09/007526/2009	2009	020101	500197814	MOTA - ENGIL - ENGENHARIA E CONSTRUÇÃO, S.A	847,85
FACT.MAT.: 09/007542/2009	2009	020101	500197814	MOTA - ENGIL - ENGENHARIA E CONSTRUÇÃO, S.A	2.635,18
FACT.MAT.: 09/007558/2009	2009	020101	500197814	MOTA - ENGIL - ENGENHARIA E CONSTRUÇÃO, S.A	1.708,54
FACT.MAT.: 09/007572/2009	2009	020101	500197814	MOTA - ENGIL - ENGENHARIA E CONSTRUÇÃO, S.A	674,89
FACT.MAT.: 09/7587/2009	2009	020101	500197814	MOTA - ENGIL - ENGENHARIA E CONSTRUÇÃO, S.A	3.580,52
FACT.MAT.: 09/7604/2009	2009	020101	500197814	MOTA - ENGIL - ENGENHARIA E CONSTRUÇÃO, S.A	4.384,93
FACT.MAT.: 7617/2009	2009	020101	500197814	MOTA - ENGIL - ENGENHARIA E CONSTRUÇÃO, S.A	2.085,59
FACT.MAT.: 09/007630/2009	2009	020101	500197814	MOTA - ENGIL - ENGENHARIA E CONSTRUÇÃO, S.A	707,78
FACT.MAT.: 09/007664/2009	2009	020101	500197814	MOTA - ENGIL - ENGENHARIA E CONSTRUÇÃO, S.A	1.755,92
FACT.MAT.: 09/007685/2009	2009	020101	500197814	MOTA - ENGIL - ENGENHARIA E CONSTRUÇÃO, S.A	696,44
FACT.MAT.: 09/007767/2009	2009	020101	500197814	MOTA - ENGIL - ENGENHARIA E CONSTRUÇÃO, S.A	4.018,36
FACT.: 09/007779/1/2009	2009	020121	500197814	MOTA - ENGIL - ENGENHARIA E CONSTRUÇÃO, S.A	33,20
FACT.MAT.: 09/007827/2009	2009	020121	500197814	MOTA - ENGIL - ENGENHARIA E CONSTRUÇÃO, S.A	1.249,71
FACT.: 09/007827/1/2009	2009	020121	500197814	MOTA - ENGIL - ENGENHARIA E CONSTRUÇÃO, S.A	48,08
FACT.MAT.: 09/007839/2009	2009	020121	500197814	MOTA - ENGIL - ENGENHARIA E CONSTRUÇÃO, S.A	302,33
FACT.: 09/007839/1/2009	2009	020121	500197814	MOTA - ENGIL - ENGENHARIA E CONSTRUÇÃO, S.A	11,63
FACT.MAT.: 09/007858/2009	2009	020101	500197814	MOTA - ENGIL - ENGENHARIA E CONSTRUÇÃO, S.A	534,47
FACT.MAT.: 09/007858/1/2009	2009	020121	500197814	MOTA - ENGIL - ENGENHARIA E CONSTRUÇÃO, S.A	1.594,01
FACT.MAT.: 09/007899/2009	2009	020121	500197814	MOTA - ENGIL - ENGENHARIA E CONSTRUÇÃO, S.A	339,14
FACT.: 09/007960/2009	2009	020101	500197814	MOTA - ENGIL - ENGENHARIA E CONSTRUÇÃO, S.A	1.944,58
N.CRÉD.: 00/001101/2009	2009	020121	500197814	MOTA - ENGIL - ENGENHARIA E CONSTRUÇÃO, S.A	-92,90
FACT.MAT.: 09/008001/A/2009	2009	020121	500197814	MOTA - ENGIL - ENGENHARIA E CONSTRUÇÃO, S.A	635,54
FACT.: 09/008001/B/2009	2009	020101	500197814	MOTA - ENGIL - ENGENHARIA E CONSTRUÇÃO, S.A	354,41
FACT.MAT.: 09/008023/2009	2009	020121	500197814	MOTA - ENGIL - ENGENHARIA E CONSTRUÇÃO, S.A	629,15
FACT.: 09/008040/2009	2009	020101	500197814	MOTA - ENGIL - ENGENHARIA E CONSTRUÇÃO, S.A	333,88
FACT.MAT.: 09/008057/A/2009	2009	020101	500197814	MOTA - ENGIL - ENGENHARIA E CONSTRUÇÃO, S.A	323,23
FACT.MAT.: 09/008057/B/2009	2009	020121	500197814	MOTA - ENGIL - ENGENHARIA E CONSTRUÇÃO, S.A	339,30
FACT.MAT.: 215018271/2011	2011	020114	500198080	MOTIVO - COMÉRCIO E MOTIVAÇÃO DE MERCADOS, S.A	2.934,47
FACT.MAT.: 215018271/2011	2011	020114	500198080	MOTIVO - COMÉRCIO E MOTIVAÇÃO DE MERCADOS, S.A	1.000,00
FACT.: 2100204/2004	2004	020210	507190327	MOVEAVEIRO - EMPRESA MUNICIPAL DE MOBILIDADE, E	500,00
FACT.: 2000025/2010	2010	020121	507190327	MOVEAVEIRO - EMPRESA MUNICIPAL DE MOBILIDADE, E	7,00
FACT.: 2000067/2010	2010	020210	507190327	MOVEAVEIRO - EMPRESA MUNICIPAL DE MOBILIDADE, E	150,00
FACT.: 200067/2010	2010		507190327	MOVEAVEIRO - EMPRESA MUNICIPAL DE MOBILIDADE, E	150,00
FACT.: 2000119/2010	2010	020210	507190327	MOVEAVEIRO - EMPRESA MUNICIPAL DE MOBILIDADE, E	7.802,00
FACT.: 2000242/2010	2010	020210	507190327	MOVEAVEIRO - EMPRESA MUNICIPAL DE MOBILIDADE, E	40,01
FACT.: 2000253/2010	2010	020210	507190327	MOVEAVEIRO - EMPRESA MUNICIPAL DE MOBILIDADE, E	41,50
FACT.: 2000286/2010	2010	020210	507190327	MOVEAVEIRO - EMPRESA MUNICIPAL DE MOBILIDADE, E	1.000,03
FACT.: 2000287/2010	2010	020210	507190327	MOVEAVEIRO - EMPRESA MUNICIPAL DE MOBILIDADE, E	48,50

CÂMARA MUNICIPAL DE AVEIRO

Mapa auxiliar para declaração de pagamentos em atraso à data de 31-12-2011

ID	Ano da Div.	Class. Económica	Fornecedor		Valor
			NIF	Nome	
FACT.: 2000317/2010	2010	020210	507190327	MOVEAVEIRO - EMPRESA MUNICIPAL DE MOBILIDADE, E	100,95
FACT.: 2000325/2010	2010	020210	507190327	MOVEAVEIRO - EMPRESA MUNICIPAL DE MOBILIDADE, E	100,00
FACT.: 2000326/2010	2010	020210	507190327	MOVEAVEIRO - EMPRESA MUNICIPAL DE MOBILIDADE, E	42,00
FACT.: 2000327/2010	2010	020210	507190327	MOVEAVEIRO - EMPRESA MUNICIPAL DE MOBILIDADE, E	181,50
FACT.: 2000346/2010	2010	020210	507190327	MOVEAVEIRO - EMPRESA MUNICIPAL DE MOBILIDADE, E	300,00
FACT.: 2000372/2010	2010	020210	507190327	MOVEAVEIRO - EMPRESA MUNICIPAL DE MOBILIDADE, E	300,00
FACT.: 2000373/2010	2010	020210	507190327	MOVEAVEIRO - EMPRESA MUNICIPAL DE MOBILIDADE, E	300,00
FACT.: 2000374/2010	2010	020210	507190327	MOVEAVEIRO - EMPRESA MUNICIPAL DE MOBILIDADE, E	100,00
FACT.: 2100059/2011	2011	020210	507190327	MOVEAVEIRO - EMPRESA MUNICIPAL DE MOBILIDADE, E	630,00
FACT.: 2100106/2011	2011	020210	507190327	MOVEAVEIRO - EMPRESA MUNICIPAL DE MOBILIDADE, E	100,00
FACT.: 2100107/2011	2011	020210	507190327	MOVEAVEIRO - EMPRESA MUNICIPAL DE MOBILIDADE, E	150,00
FACT.: 2100108/2011	2011	020210	507190327	MOVEAVEIRO - EMPRESA MUNICIPAL DE MOBILIDADE, E	150,00
FACT.: 2100136/2011	2011	020210	507190327	MOVEAVEIRO - EMPRESA MUNICIPAL DE MOBILIDADE, E	700,00
FACT.: 2100150/2011	2011	020210	507190327	MOVEAVEIRO - EMPRESA MUNICIPAL DE MOBILIDADE, E	1.401,00
FACT.: 2100151/2011	2011	020210	507190327	MOVEAVEIRO - EMPRESA MUNICIPAL DE MOBILIDADE, E	660,00
FACT.: 2100185/2011	2011	020210	507190327	MOVEAVEIRO - EMPRESA MUNICIPAL DE MOBILIDADE, E	150,00
FACT.: 2100186/2011	2011	020210	507190327	MOVEAVEIRO - EMPRESA MUNICIPAL DE MOBILIDADE, E	150,00
FACT.: 2100191/2011	2011	020210	507190327	MOVEAVEIRO - EMPRESA MUNICIPAL DE MOBILIDADE, E	735,00
FACT.: 2100194/2011	2011	020210	507190327	MOVEAVEIRO - EMPRESA MUNICIPAL DE MOBILIDADE, E	1.345,00
FACT.: 2100200/2011	2011	020210	507190327	MOVEAVEIRO - EMPRESA MUNICIPAL DE MOBILIDADE, E	225,00
FACT.: 2100201/2011	2011	020210	507190327	MOVEAVEIRO - EMPRESA MUNICIPAL DE MOBILIDADE, E	1.450,00
FACT.: 2100208/2011	2011	020210	507190327	MOVEAVEIRO - EMPRESA MUNICIPAL DE MOBILIDADE, E	225,00
FACT.: 2100209/2011	2011	020210	507190327	MOVEAVEIRO - EMPRESA MUNICIPAL DE MOBILIDADE, E	612,00
FACT.: 2100221/2011	2011	020210	507190327	MOVEAVEIRO - EMPRESA MUNICIPAL DE MOBILIDADE, E	911,99
FACT.: 2100223/2011	2011	020210	507190327	MOVEAVEIRO - EMPRESA MUNICIPAL DE MOBILIDADE, E	610,32
FACT.: 800460/2009	2009		505767457	MULTICERT - SERVIÇOS DE CERTIFICAÇÃO ELECTRÓNICA	54,00
FACT.: 993/2010	2010	020220	505767457	MULTICERT - SERVIÇOS DE CERTIFICAÇÃO ELECTRÓNICA	119,02
FACT.: 1499/2011	2011	020220	505767457	MULTICERT - SERVIÇOS DE CERTIFICAÇÃO ELECTRÓNICA	20,33
FACT.: A9.53/2009	2009	020208	506871541	Multitendas - Comércio e Aluguer de Tendas, Lda	961,25
FACT.: A9.20/2009	2009	030502	506871541	Multitendas - Comércio e Aluguer de Tendas, Lda	128,14
FACT.: A9.25/2009	2009	030502	506871541	Multitendas - Comércio e Aluguer de Tendas, Lda	246,39
FACT.: A9.30/2009	2009	030502	506871541	Multitendas - Comércio e Aluguer de Tendas, Lda	201,88
FACT.: A9.33/2009	2009	030502	506871541	Multitendas - Comércio e Aluguer de Tendas, Lda	201,88
FACT.: A9.35/2009	2009	030502	506871541	Multitendas - Comércio e Aluguer de Tendas, Lda	195,36
FACT.: A9.37/2009	2009	030502	506871541	Multitendas - Comércio e Aluguer de Tendas, Lda	201,88
FACT.: A9.40/2009	2009	030502	506871541	Multitendas - Comércio e Aluguer de Tendas, Lda	189,89
FACT.: A9.41/2009	2009	030502	506871541	Multitendas - Comércio e Aluguer de Tendas, Lda	193,38
FACT.: N.D.A10.1/2010	2010	030502	506871541	Multitendas - Comércio e Aluguer de Tendas, Lda	187,90
FACT.: A10.3/2010	2010	030502	506871541	Multitendas - Comércio e Aluguer de Tendas, Lda	166,99
FACT.: N.D.A10.5/2010	2010	030502	506871541	Multitendas - Comércio e Aluguer de Tendas, Lda	184,89
FACT.: N.D.A10.9/2010	2010	030502	506871541	Multitendas - Comércio e Aluguer de Tendas, Lda	178,93
FACT.: N.D.A10.13/2010	2010	030502	506871541	Multitendas - Comércio e Aluguer de Tendas, Lda	184,89
FACT.: N.D.A10.18/2010	2010	030502	506871541	Multitendas - Comércio e Aluguer de Tendas, Lda	161,12
FACT.: N.D.A10.23/2010	2010	030502	506871541	Multitendas - Comércio e Aluguer de Tendas, Lda	133,93
FACT.: N.D.A10.27/2010	2010	030502	506871541	Multitendas - Comércio e Aluguer de Tendas, Lda	127,47
FACT.: N.D.A10.32/2010	2010	030502	506871541	Multitendas - Comércio e Aluguer de Tendas, Lda	116,79
FACT.: N.D.A10.35/2010	2010	030502	506871541	Multitendas - Comércio e Aluguer de Tendas, Lda	108,23
FACT.: N.D.A10.35/2010	2010		506871541	Multitendas - Comércio e Aluguer de Tendas, Lda	108,23

CÂMARA MUNICIPAL DE AVEIRO

Mapa auxiliar para declaração de pagamentos em atraso à data de 31-12-2011

ID	Ano da Div.	Class. Económica	Fornecedor		Valor
			NIF	Nome	
FACT.: N.D.A10.41/2010	2010	030502	506871541	Multitendas - Comércio e Aluguer de Tendas, Lda	96,52
N.CRÉD.: A10.16/2010	2010	030502	506871541	Multitendas - Comércio e Aluguer de Tendas, Lda	-11,83
N.CRÉD.: A10.17/2010	2010	030502	506871541	Multitendas - Comércio e Aluguer de Tendas, Lda	-1,53
N.CRÉD.: A10.18/2010	2010	030502	506871541	Multitendas - Comércio e Aluguer de Tendas, Lda	-1,46
N.CRÉD.: A10.19/2010	2010	030502	506871541	Multitendas - Comércio e Aluguer de Tendas, Lda	-3,58
N.CRÉD.: A10.20/2010	2010	030502	506871541	Multitendas - Comércio e Aluguer de Tendas, Lda	-3,45
N.CRÉD.: A10.21/2010	2010	030502	506871541	Multitendas - Comércio e Aluguer de Tendas, Lda	-3,58
N.CRÉD.: A10.22/2010	2010	030502	506871541	Multitendas - Comércio e Aluguer de Tendas, Lda	-93,54
N.DÉB.: A10.43/2010	2010	030502	506871541	Multitendas - Comércio e Aluguer de Tendas, Lda	82,97
N.DÉB.: A11.1/2011	2011	030502	506871541	Multitendas - Comércio e Aluguer de Tendas, Lda	74,48
FACT.: A11.4/2011	2011		506871541	Multitendas - Comércio e Aluguer de Tendas, Lda	59,60
FACT.: A11.7/2011	2011		506871541	Multitendas - Comércio e Aluguer de Tendas, Lda	57,49
FACT.: A11.10/2011	2011		506871541	Multitendas - Comércio e Aluguer de Tendas, Lda	9.506,86
FACT.: A11.15/2011	2011		506871541	Multitendas - Comércio e Aluguer de Tendas, Lda	32,01
FACT.: A11.47/2011	2011	020208	506871541	Multitendas - Comércio e Aluguer de Tendas, Lda	8.456,25
FACT.: A11.21/2011	2011		506871541	Multitendas - Comércio e Aluguer de Tendas, Lda	30,98
FACT.: A11.25/2011	2011		506871541	Multitendas - Comércio e Aluguer de Tendas, Lda	33,01
FACT.: A11.29/2011	2011		506871541	Multitendas - Comércio e Aluguer de Tendas, Lda	24,25
FACT.: ND A11.35/2011	2011		506871541	Multitendas - Comércio e Aluguer de Tendas, Lda	14,99
FACT.MAT.: 43027218/2011	2011	020112	503737526	NASAMOTOR - VEÍCULOS E PEÇAS, S.A.	551,50
FACT.: 2110918/A/2011	2011	07011002	503653179	NAUTILUS-INDUSTRIA E COMERCIO DE IMOBILIARIO LD/	5.187,60
FACT.: 2110920/A/2011	2011	07011002	503653179	NAUTILUS-INDUSTRIA E COMERCIO DE IMOBILIARIO LD/	241,08
FACT.: 2110921/A/2011	2011	07011002	503653179	NAUTILUS-INDUSTRIA E COMERCIO DE IMOBILIARIO LD/	4.062,08
FACT.: 2110926/A/2011	2011	07011002	503653179	NAUTILUS-INDUSTRIA E COMERCIO DE IMOBILIARIO LD/	10.713,30
FACT.: 2111056/A/2011	2011	07011002	503653179	NAUTILUS-INDUSTRIA E COMERCIO DE IMOBILIARIO LD/	2.426,79
FACT.: 2111092/A/2011	2011	07011002	503653179	NAUTILUS-INDUSTRIA E COMERCIO DE IMOBILIARIO LD/	5.444,08
FACT.: 2111093/A/2011	2011	07011002	503653179	NAUTILUS-INDUSTRIA E COMERCIO DE IMOBILIARIO LD/	1.985,61
FACT.: 1539/2010	2010	020203	500784400	NAVALPEP-ESTALEIRO,LDA	150,00
N.D.: 211006/2011	2011	06020305	506358364	Nelson Loureiro - Combustíveis Lubrificantes, Lda	733,52
FACT.: 1 3460/2009	2009	020220	502923318	NORPRINT - ARTES GRÁFICAS, SA	2.431,00
FACT.: 1 3607/2009	2009	020220	502923318	NORPRINT - ARTES GRÁFICAS, SA	2.992,50
FACT.: 126/2010	2010	020220	138763585	NOVA FOTO de J. Ribeiro da Silva	1.936,00
FACT.: 210022/2011	2011	07011002	504788329	NUNO FILIPE COSTA , UNIPESSOAL LDA.	17.549,64
FACT.: 162496/2009	2009		500165831	OCÉ PORTUGAL - EQUIPAMENTOS GRÁFICOS, S.A.	436,80
REEMB&REST: 23138/2008	2008	060201		Ocupação da via pública	21,00
FACT.: 10103/2010	2010	07011002	508024366	OFERQUAL, LDA	2.088,72
FACT.: 11005/2011	2011	030502	508024366	OFERQUAL, LDA	44,73
FACT.: 11011/2011	2011	030502	508024366	OFERQUAL, LDA	21,53
FACT.: 11014/2011	2011	030502	508024366	OFERQUAL, LDA	21,67
FACT.: 11018/2011	2011	030502	508024366	OFERQUAL, LDA	21,82
FACT.: 11023/2011	2011	030502	508024366	OFERQUAL, LDA	21,24
FACT.: 12641/2010	2010	020220	504148699	OFICINA DIGITAL - IMPRESSÃO ARTES GRÁFICAS, LDA	202,07
FACT.: 12697/2010	2010	020220	504148699	OFICINA DIGITAL - IMPRESSÃO ARTES GRÁFICAS, LDA	185,13
FACT.: 13249/2011	2011	020108	504148699	OFICINA DIGITAL - IMPRESSÃO ARTES GRÁFICAS, LDA	761,37
FACT.: 20100089/2010	2010	020215	506041298	OMNISINAL -COMUNICAÇÃO E TECNOLOGIAS DE INFORI	210,00
FACT.: FCN10903334/2010	2010	06020305	500069824	OTIS ELEVADORES, LDA	2.237,60
FACT.: 1/2010	2010	030502	506492443	Outros Mercadus - Imp. e Exp. Equipamento Design.	76,08
N.CRÉD.: 12/2010	2010	030502	506492443	Outros Mercadus - Imp. e Exp. Equipamento Design.	-76,08

CÂMARA MUNICIPAL DE AVEIRO

Mapa auxiliar para declaração de pagamentos em atraso à data de 31-12-2011

ID	Ano da Div.	Class. Económica	Fornecedor		Valor
			NIF	Nome	
FACT.: 189/2011	2011		506492443	Outros Mercadus - Imp. e Exp. Equipamento Design.	36.431,31
FACT.: 213/2011	2011		506492443	Outros Mercadus - Imp. e Exp. Equipamento Design.	2.025,56
FACT.: 3/2011	2011	02022503	504197088	Pad - Produção de Actividades Desportivas	30.750,00
FACT.: 62/2011	2011	02022503	504197088	Pad - Produção de Actividades Desportivas	36.900,00
FACT.: 10721/2010	2010	020105	506245470	PADARIA DAS ALAGOAS	52,03
FACT.: 12608/2011	2011	020105	506245470	PADARIA DAS ALAGOAS	80,98
FACT.: 12609/2011	2011	020105	506245470	PADARIA DAS ALAGOAS	102,34
FACT.: 24496/2008	2008	020120	134258800	PAPELARIA E LIVRARIA ABC	201,86
FACT.: 24600/2009	2009	020120	134258800	PAPELARIA E LIVRARIA ABC	36,32
FACT.: 24601/2009	2009	020120	134258800	PAPELARIA E LIVRARIA ABC	194,26
FACT.: 24602/2009	2009	020120	134258800	PAPELARIA E LIVRARIA ABC	11,71
FACT.: 24603/2009	2009	020220	134258800	PAPELARIA E LIVRARIA ABC	89,70
FACT.: 24604/2009	2009	020120	134258800	PAPELARIA E LIVRARIA ABC	322,55
FACT.: 24605/2009	2009	020120	134258800	PAPELARIA E LIVRARIA ABC	201,81
FACT.: 24606/2009	2009	020121	134258800	PAPELARIA E LIVRARIA ABC	130,90
FACT.: 24608/2009	2009	020120	134258800	PAPELARIA E LIVRARIA ABC	312,00
FACT.: 24616/2009	2009	020121	134258800	PAPELARIA E LIVRARIA ABC	69,12
FACT.: 24630/2009	2009	020120	134258800	PAPELARIA E LIVRARIA ABC	648,19
FACT.: 24634/2009	2009	020120	134258800	PAPELARIA E LIVRARIA ABC	654,86
FACT.: 24698/2009	2009	020120	134258800	PAPELARIA E LIVRARIA ABC	823,17
FACT.: 24731/2010	2010	020120	134258800	PAPELARIA E LIVRARIA ABC	128,99
FACT.: 7570D/2010	2010	020121	134258800	PAPELARIA E LIVRARIA ABC	9,25
FACT.: 24813/2010	2010	020120	134258800	PAPELARIA E LIVRARIA ABC	457,21
FACT.: 24830/2010	2010	020108	134258800	PAPELARIA E LIVRARIA ABC	8,86
FACT.: 24831/2010	2010	020120	134258800	PAPELARIA E LIVRARIA ABC	172,46
FACT.: 24956/2011	2011	020120	134258800	PAPELARIA E LIVRARIA ABC	63,46
FACT.: 24957/2011	2011	020120	134258800	PAPELARIA E LIVRARIA ABC	245,30
FACT.: 24958/2011	2011	020120	134258800	PAPELARIA E LIVRARIA ABC	393,54
FACT.: 24959/2011	2011	020120	134258800	PAPELARIA E LIVRARIA ABC	452,19
FACT.: 11/E/2011	2011	020120	134258800	PAPELARIA E LIVRARIA ABC	1.042,47
FACT.: 1696/2010	2010		503075582	PARAISO - ACTIVIDADES HOTELEIRAS, LDA	2.750,00
FACT.: 1745/2010	2010		503075582	PARAISO - ACTIVIDADES HOTELEIRAS, LDA	2.750,00
TR.CONC.: Carn/2010/2010	2010	040701	501179410	PARÓQUIA DE NOSSA SENHORA DA GLÓRIA	12.500,00
FACT.: 55/2011	2011	020216	501741933	PASTELARIA CENTRAL, SOCIEDADE COMERCIAL DE PAÇ	243,47
FACT.: 58/2009	2009		507891406	PASTELARIA DIAMANTE BRANCO	338,96
FACT.: 5195/2011	2011	020115	506834247	PASTORES DE SALREU, LDA	665,80
TR.CONC.: Julho/2009	2009	040701	501404368	PATRONATO DE NOSSA SENHORA DE FÁTIMA	299,28
TR.CONC.: Agosto/2009	2009	040701	501404368	PATRONATO DE NOSSA SENHORA DE FÁTIMA	299,28
TR.CONC.: Setembro/2009	2009	040701	501404368	PATRONATO DE NOSSA SENHORA DE FÁTIMA	299,28
TR.CONC.: Outubro/2009	2009	040701	501404368	PATRONATO DE NOSSA SENHORA DE FÁTIMA	299,28
TR.CONC.: Novembro/2009	2009	040701	501404368	PATRONATO DE NOSSA SENHORA DE FÁTIMA	299,28
TR.CONC.: Dezembro/2009	2009	040701	501404368	PATRONATO DE NOSSA SENHORA DE FÁTIMA	299,28
TR.CONC.: Janeiro/2010	2010	040701	501404368	PATRONATO DE NOSSA SENHORA DE FÁTIMA	299,28
TR.CONC.: Fevereiro/2010	2010	040701	501404368	PATRONATO DE NOSSA SENHORA DE FÁTIMA	299,28
TR.CONC.: Março/2010	2010	040701	501404368	PATRONATO DE NOSSA SENHORA DE FÁTIMA	299,28
TR.CONC.: Abril/2010	2010	040701	501404368	PATRONATO DE NOSSA SENHORA DE FÁTIMA	299,28
TR.CONC.: Maio/2010	2010	040701	501404368	PATRONATO DE NOSSA SENHORA DE FÁTIMA	299,28
TR.CONC.: Junho/2010	2010	040701	501404368	PATRONATO DE NOSSA SENHORA DE FÁTIMA	299,28

CÂMARA MUNICIPAL DE AVEIRO

Mapa auxiliar para declaração de pagamentos em atraso à data de 31-12-2011

ID	Ano da Div.	Class. Económica	Fornecedor		Valor
			NIF	Nome	
TR.CONC.: Julho/2010	2010	040701	501404368	PATRONATO DE NOSSA SENHORA DE FÁTIMA	299,28
TR.CONC.: Agosto/2010	2010	040701	501404368	PATRONATO DE NOSSA SENHORA DE FÁTIMA	299,28
TR.CONC.: Setembro/2010	2010	040701	501404368	PATRONATO DE NOSSA SENHORA DE FÁTIMA	299,28
TR.CONC.: Outubro/2010	2010	040701	501404368	PATRONATO DE NOSSA SENHORA DE FÁTIMA	299,28
TR.CONC.: Novembro/2010	2010	040701	501404368	PATRONATO DE NOSSA SENHORA DE FÁTIMA	299,28
TR.CONC.: Dezembro/2010	2010	040701	501404368	PATRONATO DE NOSSA SENHORA DE FÁTIMA	299,28
TR.CONC.: Janeiro/2011	2011	040701	501404368	PATRONATO DE NOSSA SENHORA DE FÁTIMA	299,28
TR.CONC.: Fevereiro/2011	2011	040701	501404368	PATRONATO DE NOSSA SENHORA DE FÁTIMA	299,28
TR.CONC.: Março/2011	2011	040701	501404368	PATRONATO DE NOSSA SENHORA DE FÁTIMA	299,28
TR.CONC.: Abril/2011	2011	040701	501404368	PATRONATO DE NOSSA SENHORA DE FÁTIMA	299,28
TR.CONC.: Maio/2011	2011	040701	501404368	PATRONATO DE NOSSA SENHORA DE FÁTIMA	299,28
TR.CONC.: Junho/2011	2011	040701	501404368	PATRONATO DE NOSSA SENHORA DE FÁTIMA	299,28
TR.CONC.: Julho/2011	2011	040701	501404368	PATRONATO DE NOSSA SENHORA DE FÁTIMA	299,28
TR.CONC.: Agosto/2011	2011	040701	501404368	PATRONATO DE NOSSA SENHORA DE FÁTIMA	299,28
TR.CONC.: Setembro/2011	2011	040701	501404368	PATRONATO DE NOSSA SENHORA DE FÁTIMA	299,28
FACT.: 18/2008/2008	2008		503515213	PAULO LUCAS MACEDO, LDA	2.306,74
FACT.: 100011/2010	2010	07010401	502896604	PAVIAZEMEIS - PAVIMENTAÇÕES AZEMÉIS, LDA.	50.000,08
FACT.: 100124/2010	2010	07010401	502896604	PAVIAZEMEIS - PAVIMENTAÇÕES AZEMÉIS, LDA.	95.284,01
FACT.: 100299/2010	2010	07010401	502896604	PAVIAZEMEIS - PAVIMENTAÇÕES AZEMÉIS, LDA.	7.966,93
FACT.: 110010/2011	2011	07010401	502896604	PAVIAZEMEIS - PAVIMENTAÇÕES AZEMÉIS, LDA.	992,79
FACT.: 110011/2011	2011	07010401	502896604	PAVIAZEMEIS - PAVIMENTAÇÕES AZEMÉIS, LDA.	7.772,22
FACT.: 110058/2011	2011	07010401	502896604	PAVIAZEMEIS - PAVIMENTAÇÕES AZEMÉIS, LDA.	51.200,01
FACT.MAT.: 110083/2011	2011	020121	502896604	PAVIAZEMEIS - PAVIMENTAÇÕES AZEMÉIS, LDA.	971,70
FACT.MAT.: 110142/2011	2011	020121	502896604	PAVIAZEMEIS - PAVIMENTAÇÕES AZEMÉIS, LDA.	971,70
FACT.: 110017/2011	2011	030502	502896604	PAVIAZEMEIS - PAVIMENTAÇÕES AZEMÉIS, LDA.	6.378,30
FACT.: 110018/2011	2011	030502	502896604	PAVIAZEMEIS - PAVIMENTAÇÕES AZEMÉIS, LDA.	6.181,71
FACT.: 110019/2011	2011	030502	502896604	PAVIAZEMEIS - PAVIMENTAÇÕES AZEMÉIS, LDA.	312,57
FACT.: 110020/2011	2011	030502	502896604	PAVIAZEMEIS - PAVIMENTAÇÕES AZEMÉIS, LDA.	42,39
FACT.: 110021/2011	2011	030502	502896604	PAVIAZEMEIS - PAVIMENTAÇÕES AZEMÉIS, LDA.	31,01
FACT.: 110022/2011	2011	030502	502896604	PAVIAZEMEIS - PAVIMENTAÇÕES AZEMÉIS, LDA.	52,70
FACT.: 110023/2011	2011	030502	502896604	PAVIAZEMEIS - PAVIMENTAÇÕES AZEMÉIS, LDA.	9,64
FACT.: 110024/2011	2011	030502	502896604	PAVIAZEMEIS - PAVIMENTAÇÕES AZEMÉIS, LDA.	4,85
FACT.: 110025/2011	2011	030502	502896604	PAVIAZEMEIS - PAVIMENTAÇÕES AZEMÉIS, LDA.	2,10
FACT.MAT.: 110195/2011	2011	020121	502896604	PAVIAZEMEIS - PAVIMENTAÇÕES AZEMÉIS, LDA.	2.056,60
FACT.MAT.: 110195/2011	2011	020121	502896604	PAVIAZEMEIS - PAVIMENTAÇÕES AZEMÉIS, LDA.	1.896,72
FACT.: 110250/2011	2011	07010401	502896604	PAVIAZEMEIS - PAVIMENTAÇÕES AZEMÉIS, LDA.	34.861,49
FACT.MAT.: 110337/2011	2011	020121	502896604	PAVIAZEMEIS - PAVIMENTAÇÕES AZEMÉIS, LDA.	6.074,33
FACT.MAT.: 110338/2011	2011	020121	502896604	PAVIAZEMEIS - PAVIMENTAÇÕES AZEMÉIS, LDA.	5.161,47
FACT.: 110359/2011	2011	07010401	502896604	PAVIAZEMEIS - PAVIMENTAÇÕES AZEMÉIS, LDA.	26.022,32
FACT.MAT.: 110485/2011	2011	020121	502896604	PAVIAZEMEIS - PAVIMENTAÇÕES AZEMÉIS, LDA.	4.089,70
FACT.MAT.: 110486/2011	2011	020121	502896604	PAVIAZEMEIS - PAVIMENTAÇÕES AZEMÉIS, LDA.	4.434,20
FACT.MAT.: 110487/2011	2011	020121	502896604	PAVIAZEMEIS - PAVIMENTAÇÕES AZEMÉIS, LDA.	3.395,39
FACT.MAT.: 110488/2011	2011	020121	502896604	PAVIAZEMEIS - PAVIMENTAÇÕES AZEMÉIS, LDA.	971,70
FACT.MAT.: 110531/2011	2011	020121	502896604	PAVIAZEMEIS - PAVIMENTAÇÕES AZEMÉIS, LDA.	1.166,04
FACT.: 110035/2011	2011	030502	502896604	PAVIAZEMEIS - PAVIMENTAÇÕES AZEMÉIS, LDA.	5.705,89
FACT.: 110036/2011	2011	030502	502896604	PAVIAZEMEIS - PAVIMENTAÇÕES AZEMÉIS, LDA.	186,80
FACT.: 110037/2011	2011	030502	502896604	PAVIAZEMEIS - PAVIMENTAÇÕES AZEMÉIS, LDA.	38,58
FACT.: 110038/2011	2011	030502	502896604	PAVIAZEMEIS - PAVIMENTAÇÕES AZEMÉIS, LDA.	194,03

CÂMARA MUNICIPAL DE AVEIRO

Mapa auxiliar para declaração de pagamentos em atraso à data de 31-12-2011

ID	Ano da Div.	Class. Económica	Fornecedor		Valor
			NIF	Nome	
FACT.: 110039/2011	2011	030502	502896604	PAVIAZEMEIS - PAVIMENTAÇÕES AZEMÉIS, LDA.	1.032,42
FACT.: 110040/2011	2011	030502	502896604	PAVIAZEMEIS - PAVIMENTAÇÕES AZEMÉIS, LDA.	89,45
FACT.: 110041/2011	2011	030502	502896604	PAVIAZEMEIS - PAVIMENTAÇÕES AZEMÉIS, LDA.	15,12
FACT.: 110042/2011	2011	030502	502896604	PAVIAZEMEIS - PAVIMENTAÇÕES AZEMÉIS, LDA.	49,39
FACT.: 110043/2011	2011	030502	502896604	PAVIAZEMEIS - PAVIMENTAÇÕES AZEMÉIS, LDA.	41,86
FACT.: 110059/2011	2011	030502	502896604	PAVIAZEMEIS - PAVIMENTAÇÕES AZEMÉIS, LDA.	229,23
FACT.MAT.: 110632/2011	2011	020121	502896604	PAVIAZEMEIS - PAVIMENTAÇÕES AZEMÉIS, LDA.	102,73
FACT.MAT.: 110633/2011	2011	020121	502896604	PAVIAZEMEIS - PAVIMENTAÇÕES AZEMÉIS, LDA.	1.047,66
FACT.MAT.: 110634/2011	2011	020121	502896604	PAVIAZEMEIS - PAVIMENTAÇÕES AZEMÉIS, LDA.	474,68
FACT.MAT.: 110635/2011	2011	020121	502896604	PAVIAZEMEIS - PAVIMENTAÇÕES AZEMÉIS, LDA.	1.554,72
FACT.MAT.: 110636/2011	2011	020121	502896604	PAVIAZEMEIS - PAVIMENTAÇÕES AZEMÉIS, LDA.	1.943,40
FACT.MAT.: 110637/2011	2011	020121	502896604	PAVIAZEMEIS - PAVIMENTAÇÕES AZEMÉIS, LDA.	3.181,96
FACT.MAT.: 110638/2011	2011	020121	502896604	PAVIAZEMEIS - PAVIMENTAÇÕES AZEMÉIS, LDA.	4.428,00
FACT.MAT.: 110656/2011	2011	020121	502896604	PAVIAZEMEIS - PAVIMENTAÇÕES AZEMÉIS, LDA.	1.313,34
FACT.MAT.: 110657/2011	2011	020121	502896604	PAVIAZEMEIS - PAVIMENTAÇÕES AZEMÉIS, LDA.	238,23
FACT.MAT.: 110658/2011	2011	020121	502896604	PAVIAZEMEIS - PAVIMENTAÇÕES AZEMÉIS, LDA.	1.669,36
FACT.MAT.: 110671/2011	2011	020121	502896604	PAVIAZEMEIS - PAVIMENTAÇÕES AZEMÉIS, LDA.	338,30
FACT.MAT.: 110782/2011	2011	020121	502896604	PAVIAZEMEIS - PAVIMENTAÇÕES AZEMÉIS, LDA.	3.359,08
FACT.MAT.: 110783/2011	2011	020121	502896604	PAVIAZEMEIS - PAVIMENTAÇÕES AZEMÉIS, LDA.	2.492,96
FACT.MAT.: 110784/2011	2011	020121	502896604	PAVIAZEMEIS - PAVIMENTAÇÕES AZEMÉIS, LDA.	1.749,06
FACT.: 110846/2011	2011	07010401	502896604	PAVIAZEMEIS - PAVIMENTAÇÕES AZEMÉIS, LDA.	16.811,60
FACT.: 21756/2011	2011	020219	502413603	PH-INFORMÁTICA E MICRO SISTEMAS, LDA	3.650,46
FACT.: 002.006712/2010	2010	07011002	500396760	PINOFIL - CONSTRUÇÃO DE MÓVEIS E EMPREITADAS DI	788,43
FACT.: 862/2010	2010	020214	503986208	PLANETA DAS ÁRVORES - ARBORICULTURA DE PORTUC	1.638,00
FACT.MAT.: 99/2009	2009	020101	500221308	Póvoa & Irmãos, Lda	1.063,30
FACT.MAT.: 107/2009	2009	020101	500221308	Póvoa & Irmãos, Lda	569,11
FACT.MAT.: 107/2009	2009	020101	500221308	Póvoa & Irmãos, Lda	1.632,41
FACT.: 16633/2009	2009		500856141	PRESSELIVRE - IMPRENSA LIVRE S.A. - CORREIO DA MA	168,00
FACT.: 16634/2009	2009	020217	500856141	PRESSELIVRE - IMPRENSA LIVRE S.A. - CORREIO DA MA	168,00
FACT.: 17542/2009	2009	020217	500856141	PRESSELIVRE - IMPRENSA LIVRE S.A. - CORREIO DA MA	330,00
FACT.: 17542/2009	2009		500856141	PRESSELIVRE - IMPRENSA LIVRE S.A. - CORREIO DA MA	330,00
FACT.: 18185/2009	2009	020217	500856141	PRESSELIVRE - IMPRENSA LIVRE S.A. - CORREIO DA MA	330,00
FACT.: 18185/2009	2009		500856141	PRESSELIVRE - IMPRENSA LIVRE S.A. - CORREIO DA MA	330,00
FACT.: 18745/2009	2009	020217	500856141	PRESSELIVRE - IMPRENSA LIVRE S.A. - CORREIO DA MA	330,00
FACT.: FACT18745/2009	2009		500856141	PRESSELIVRE - IMPRENSA LIVRE S.A. - CORREIO DA MA	330,00
FACT.: 19903/2009	2009		500856141	PRESSELIVRE - IMPRENSA LIVRE S.A. - CORREIO DA MA	144,00
FACT.: 19903/2009	2009	020217	500856141	PRESSELIVRE - IMPRENSA LIVRE S.A. - CORREIO DA MA	144,00
FACT.: 19904/2009	2009	020217	500856141	PRESSELIVRE - IMPRENSA LIVRE S.A. - CORREIO DA MA	144,00
FACT.: 19904/2009	2009		500856141	PRESSELIVRE - IMPRENSA LIVRE S.A. - CORREIO DA MA	144,00
FACT.: 22236/2009	2009	020217	500856141	PRESSELIVRE - IMPRENSA LIVRE S.A. - CORREIO DA MA	72,00
FACT.: 22237/2009	2009	020217	500856141	PRESSELIVRE - IMPRENSA LIVRE S.A. - CORREIO DA MA	144,00
FACT.: 22237/2009	2009		500856141	PRESSELIVRE - IMPRENSA LIVRE S.A. - CORREIO DA MA	144,00
FACT.: 33363/2009	2009	020217	500856141	PRESSELIVRE - IMPRENSA LIVRE S.A. - CORREIO DA MA	240,00
FACT.: 33364/2009	2009	020217	500856141	PRESSELIVRE - IMPRENSA LIVRE S.A. - CORREIO DA MA	324,00
FACT.: 33365/2009	2009	020217	500856141	PRESSELIVRE - IMPRENSA LIVRE S.A. - CORREIO DA MA	360,00
FACT.: 18240/2010	2010	020217	500856141	PRESSELIVRE - IMPRENSA LIVRE S.A. - CORREIO DA MA	181,50
FACT.: 18241/2010	2010	020217	500856141	PRESSELIVRE - IMPRENSA LIVRE S.A. - CORREIO DA MA	338,80
FACT.: 20097/2010	2010	020217	500856141	PRESSELIVRE - IMPRENSA LIVRE S.A. - CORREIO DA MA	157,30

CÂMARA MUNICIPAL DE AVEIRO

Mapa auxiliar para declaração de pagamentos em atraso à data de 31-12-2011

ID	Ano da Div.	Class. Económica	Fornecedor		Valor
			NIF	Nome	
FACT.: 3785/2011	2011	020217	500856141	PRESSELIVRE - IMPRENSA LIVRE S.A. - CORREIO DA MA	215,25
FACT.MAT.: 2774 B/2011	2011	020121	506565165	PRODYALCA - COMÉRCIO DE PRODUTOS QUÍMICOS, L.C	3.153,89
FACT.MAT.: 2936 B/2011	2011	020121	506565165	PRODYALCA - COMÉRCIO DE PRODUTOS QUÍMICOS, L.C	73,55
FACT.: 2010000068/2010	2010	020121	182917975	PROJECTARTE - ARTES MEDALHISTICA & PUBLICIDADE	1.144,00
FACT.: 480/2010	2010	020214	502123427	PROTEGA - ELECTROTECNIA, LDA	474,00
FACT.: 491/2010	2010	020214	502123427	PROTEGA - ELECTROTECNIA, LDA	474,00
FACT.: 536/2010	2010	020214	502123427	PROTEGA - ELECTROTECNIA, LDA	474,00
FACT.: 579/2010	2010	020214	502123427	PROTEGA - ELECTROTECNIA, LDA	474,00
FACT.: 622/2010	2010	020214	502123427	PROTEGA - ELECTROTECNIA, LDA	474,00
FACT.: 651/2010	2010	020214	502123427	PROTEGA - ELECTROTECNIA, LDA	474,00
FACT.: 717/2010	2010	020214	502123427	PROTEGA - ELECTROTECNIA, LDA	477,95
FACT.: 742/2010	2010	020214	502123427	PROTEGA - ELECTROTECNIA, LDA	477,95
FACT.: 1062/2011	2011	020214	502123427	PROTEGA - ELECTROTECNIA, LDA	5.067,60
FACT.: A359131400/2007	2007	020209	504615947	PT COMUNICAÇÕES, S.A	169,70
FACT.: A364240013/2007	2007	020209	504615947	PT COMUNICAÇÕES, S.A	174,28
FACT.: A366746469/2007	2007	020209	504615947	PT COMUNICAÇÕES, S.A	178,09
FACT.: A369233842/2007	2007	020209	504615947	PT COMUNICAÇÕES, S.A	204,02
FACT.: A374137895/2008	2008	020209	504615947	PT COMUNICAÇÕES, S.A	174,59
FACT.: A376554083/2008	2008	020209	504615947	PT COMUNICAÇÕES, S.A	168,41
FACT.: A383696715/2008	2008	020209	504615947	PT COMUNICAÇÕES, S.A	100,50
FACT.: A388089192/2008	2008	020209	504615947	PT COMUNICAÇÕES, S.A	124,18
FACT.: A390433564/2008	2008	020209	504615947	PT COMUNICAÇÕES, S.A	115,15
FACT.: A395149854/2008	2008	020209	504615947	PT COMUNICAÇÕES, S.A	131,87
FACT.: A416322498/2009	2009		504615947	PT COMUNICAÇÕES, S.A	96,17
FACT.: A432988006/2010	2010		504615947	PT COMUNICAÇÕES, S.A	18,13
FACT.: A440311450/2010	2010		504615947	PT COMUNICAÇÕES, S.A	1.922,15
FACT.: A472343534/2011	2011		504615947	PT COMUNICAÇÕES, S.A	24,15
REEMB&REST: 10/06/2007	2007	060201		Publicidade	25,00
REEMB&REST: G.2368/1079/2009	2009	060201		Publicidade	174,86
FACT.: 12-0472/2009	2009		505719045	Rais - Empresa de Trabalho Temporário, Lda	1.177,56
JM: A.L.20/2000	2000	030502	501338950	RAMIRO DE SÁ PEREIRA LINO, LDA	4.369,73
FACT.: AL 54/2010	2010		501338950	RAMIRO DE SÁ PEREIRA LINO, LDA	2.830,00
FACT.: ND-080353/2008	2008		500824428	RAMOS CATARINO, S.A.	42,61
FACT.: 107595/2009	2009		505738651	RECAUCHUTAGEM FORTALEZA - DELFIM LEMOS AZEVE	168,60
FACT.: 1602/2010	2010	030502	500721815	RECAUCHUTAGEM MONTEIRO, LDA	988,98
FACT.: ND.621/2003	2003		503509418	RECAUCHUTAGEM RIAMAR, LDA	305,18
FACT.: ND.340/2006	2006		503509418	RECAUCHUTAGEM RIAMAR, LDA	1.139,06
IND: 1/2011	2011	06020305	508105439	RECEITA NATURAL, LDA	25.945,06
FACT.: 36306/2011	2011	020210	503508225	REDE EXPRESSOS	12,50
FACT.: 50759/2011	2011	020210	503508225	REDE EXPRESSOS	14,50
Subsídios: 2950001293/2008	2008	05010102	503933813	REDE FERROVIÁRIA NACIONAL - REFER, E.P..	7.154,00
Subsídios: 2950000042/2009	2009	05010102	503933813	REDE FERROVIÁRIA NACIONAL - REFER, E.P..	7.154,00
Subsídios: 2950000184/2009	2009	05010102	503933813	REDE FERROVIÁRIA NACIONAL - REFER, E.P..	7.154,00
Subsídios: 2950000297/2009	2009	05010102	503933813	REDE FERROVIÁRIA NACIONAL - REFER, E.P..	7.154,00
Subsídios: 2950000417/2009	2009	05010102	503933813	REDE FERROVIÁRIA NACIONAL - REFER, E.P..	7.154,00
Subsídios: 2950000524/2009	2009	05010102	503933813	REDE FERROVIÁRIA NACIONAL - REFER, E.P..	7.154,00
Subsídios: 2950000636/2009	2009	05010102	503933813	REDE FERROVIÁRIA NACIONAL - REFER, E.P..	7.154,00
Subsídios: 2950000742/2009	2009	05010102	503933813	REDE FERROVIÁRIA NACIONAL - REFER, E.P..	7.154,00

CÂMARA MUNICIPAL DE AVEIRO

Mapa auxiliar para declaração de pagamentos em atraso à data de 31-12-2011

ID	Ano da Div.	Class. Económica	Fornecedor		Valor
			NIF	Nome	
Subsídios: 2950000848/2009	2009	05010102	503933813	REDE FERROVIÁRIA NACIONAL - REFER, E.P..	7.154,00
Subsídios: 2950000953/2009	2009	05010102	503933813	REDE FERROVIÁRIA NACIONAL - REFER, E.P..	7.154,00
Subsídios: 2950001092/2009	2009	05010102	503933813	REDE FERROVIÁRIA NACIONAL - REFER, E.P..	7.154,00
Subsídios: 2950001190/2009	2009	05010102	503933813	REDE FERROVIÁRIA NACIONAL - REFER, E.P..	7.154,00
Subsídios: 2950001299/2009	2009	05010102	503933813	REDE FERROVIÁRIA NACIONAL - REFER, E.P..	7.154,00
Subsídios: 2950000042/2010	2010	05010102	503933813	REDE FERROVIÁRIA NACIONAL - REFER, E.P..	7.154,00
Subsídios: 2950000193/2010	2010	05010102	503933813	REDE FERROVIÁRIA NACIONAL - REFER, E.P..	7.154,00
Subsídios: 2950000304/2010	2010	05010102	503933813	REDE FERROVIÁRIA NACIONAL - REFER, E.P..	7.154,00
Subsídios: 2950000429/2010	2010	05010102	503933813	REDE FERROVIÁRIA NACIONAL - REFER, E.P..	7.154,00
Subsídios: 2950000542/2010	2010	05010102	503933813	REDE FERROVIÁRIA NACIONAL - REFER, E.P..	7.154,00
Subsídios: 2950000657/2010	2010	05010102	503933813	REDE FERROVIÁRIA NACIONAL - REFER, E.P..	7.154,00
Subsídios: 2950000774/2010	2010	05010102	503933813	REDE FERROVIÁRIA NACIONAL - REFER, E.P..	7.213,62
Subsídios: 2950000898/2010	2010	05010102	503933813	REDE FERROVIÁRIA NACIONAL - REFER, E.P..	7.213,62
Subsídios: 2950001028/2010	2010	05010102	503933813	REDE FERROVIÁRIA NACIONAL - REFER, E.P..	7.213,62
Subsídios: 2950001142/2010	2010	05010102	503933813	REDE FERROVIÁRIA NACIONAL - REFER, E.P..	7.213,62
Subsídios: 2950001250/2010	2010	05010102	503933813	REDE FERROVIÁRIA NACIONAL - REFER, E.P..	7.213,62
Subsídios: 2950000039/2011	2011	05010102	503933813	REDE FERROVIÁRIA NACIONAL - REFER, E.P..	7.332,85
Subsídios: 2950000184/2011	2011	05010102	503933813	REDE FERROVIÁRIA NACIONAL - REFER, E.P..	7.332,85
Subsídios: 2950000290/2011	2011	05010102	503933813	REDE FERROVIÁRIA NACIONAL - REFER, E.P..	7.332,85
Subsídios: 2950000407/2011	2011	05010102	503933813	REDE FERROVIÁRIA NACIONAL - REFER, E.P..	7.332,85
Subsídios: 2950000510/2011	2011	05010102	503933813	REDE FERROVIÁRIA NACIONAL - REFER, E.P..	7.332,85
FACT.: 2500000028/2011	2011		503933813	REDE FERROVIÁRIA NACIONAL - REFER, E.P..	312.685,11
FACT.: 2500000028/1/2011	2011		503933813	REDE FERROVIÁRIA NACIONAL - REFER, E.P..	13.038.107,08
Subsídios: 2950000610/2011	2011	05010102	503933813	REDE FERROVIÁRIA NACIONAL - REFER, E.P..	7.332,85
Subsídios: 2950000632/2011	2011	05010102	503933813	REDE FERROVIÁRIA NACIONAL - REFER, E.P..	7.332,85
Subsídios: 2950000654/2011	2011	05010102	503933813	REDE FERROVIÁRIA NACIONAL - REFER, E.P..	7.332,85
FACT.: 20110132/2011	2011	07010405	502034289	REGAFLO - PAISAGISMO E AMBIENTE, LDA	9.956,55
FACT.: 20110132/2011	2011	07010405	502034289	REGAFLO - PAISAGISMO E AMBIENTE, LDA	2.000,00
FACT.: 198/2011	2011	020203	506280322	REIS & ANA, LDA - ROCA	188,19
FACT.: 199/2011	2011	020203	506280322	REIS & ANA, LDA - ROCA	175,15
FACT.: 38564/2010	2010	02022599	500250251	RESTAURANTE CENTENÁRIO	218,60
FACT.: 38564/2010	2010		500250251	RESTAURANTE CENTENÁRIO	218,60
FACT.: 3763/2009	2009	02022599	502100850	RESTAURANTE SALPOENTE	75,00
FACT.: 20110937/2011	2011	020114	507874021	RIAMARPNEUS, LDA.	178,35
FACT.: 20111037/2011	2011	020203	507874021	RIAMARPNEUS, LDA.	77,49
FACT.: 2583/2009	2009	020105	502911867	RIAPARQUE - PADARIA PASTELARIA, LDA	154,64
FACT.: 1165/2010	2010	020105	502911867	RIAPARQUE - PADARIA PASTELARIA, LDA	224,33
FACT.: 1237/2010	2010	020105	502911867	RIAPARQUE - PADARIA PASTELARIA, LDA	514,67
FACT.MAT.: 363/2010	2010	020112	503068950	RODAVEIRO	287,66
FACT.MAT.: 2573/2010	2010	020112	503068950	RODAVEIRO	2.768,38
FACT.MAT.: 302/2011	2011	020112	503068950	RODAVEIRO	335,84
NCRED.MAT.: 28/2011	2011	020112	503068950	RODAVEIRO	-19,21
FACT.MAT.: 69/2010	2010	020112	503271357	RODOMAIA - COMÉRCIO E DISTRIBUIÇÃO DE ACESSÓRI	4.765,19
FACT.: 144/2007	2007	07010307	174639171	Rosa Matilde Cruz Lopes Macedo	870,00
FACT.: Terreno Verd/2010	2010	07010307	151633207	Rosa Teixeira Rito Nunes Santos	80.000,00
FACT.: Terreno Verd/2010	2010	07010307	151633207	Rosa Teixeira Rito Nunes Santos	164.750,00
PS RV: Artes/Platic/2011	2011	02022503	190160241	ROSÂNGELA LARRAZ	200,00
FACT.: 2008/3-133/2008	2008	020121	500236178	ROSAS CONSTRUTORES, SA	2.496,31

CÂMARA MUNICIPAL DE AVEIRO

Mapa auxiliar para declaração de pagamentos em atraso à data de 31-12-2011

ID	Ano da Div.	Class. Económica	Fornecedor		Valor
			NIF	Nome	
FACT.: 2009/3-56/2009	2009	020121	500236178	ROSAS CONSTRUTORES, SA	386,22
FACT.: 2009/3-57/2009	2009	020121	500236178	ROSAS CONSTRUTORES, SA	2.116,09
FACT.: 2009/3-62/2009	2009	020121	500236178	ROSAS CONSTRUTORES, SA	2.506,25
FACT.: 2009/3-69/2009	2009	020121	500236178	ROSAS CONSTRUTORES, SA	1.224,00
FACT.: 2009/3-70/2009	2009	020121	500236178	ROSAS CONSTRUTORES, SA	297,66
FACT.MAT.: 2009/3-71/2009	2009	020121	500236178	ROSAS CONSTRUTORES, SA	2.205,64
FACT.MAT.: 2009/3-75/2009	2009	020121	500236178	ROSAS CONSTRUTORES, SA	2.481,65
FACT.MAT.: 2009/3-78/2009	2009	020121	500236178	ROSAS CONSTRUTORES, SA	232,72
FACT.MAT.: 2009/3-79/2009	2009	020121	500236178	ROSAS CONSTRUTORES, SA	2.197,76
FACT.: 2009/3-80/2009	2009	020121	500236178	ROSAS CONSTRUTORES, SA	1.224,00
FACT.MAT.: 2009/3-83/2009	2009	020121	500236178	ROSAS CONSTRUTORES, SA	2.447,21
FACT.MAT.: 2009/3-86/2009	2009	020121	500236178	ROSAS CONSTRUTORES, SA	275,03
FACT.MAT.: 2009/3-87/2009	2009	020121	500236178	ROSAS CONSTRUTORES, SA	975,64
FACT.MAT.: 2009/03-90/2009	2009	020121	500236178	ROSAS CONSTRUTORES, SA	1.043,04
FACT.MAT.: 2009/3-101/2009	2009	020121	500236178	ROSAS CONSTRUTORES, SA	1.187,69
FACT.MAT.: 2009/3-10C/2009	2009	020121	500236178	ROSAS CONSTRUTORES, SA	1.224,00
FACT.MAT.: 2009/3-106/2009	2009	020121	500236178	ROSAS CONSTRUTORES, SA	1.239,84
FACT.MAT.: 2009/3-115/2009	2009	020121	500236178	ROSAS CONSTRUTORES, SA	473,80
FACT.MAT.: 2009/3-116/2009	2009	020121	500236178	ROSAS CONSTRUTORES, SA	1.224,00
FACT.MAT.: 2009/3-117/2009	2009	020121	500236178	ROSAS CONSTRUTORES, SA	1.973,41
FACT.MAT.: 2009/3-121/2009	2009	020121	500236178	ROSAS CONSTRUTORES, SA	1.224,00
FACT.MAT.: 2009/3-127/2009	2009	020121	500236178	ROSAS CONSTRUTORES, SA	2.555,45
FACT.MAT.: 2010012005/2010	2010	020121	500236178	ROSAS CONSTRUTORES, SA	391,14
FACT.MAT.: 2010012006/2010	2010	020121	500236178	ROSAS CONSTRUTORES, SA	2.302,07
FACT.MAT.: 2010012012/2010	2010	020121	500236178	ROSAS CONSTRUTORES, SA	1.224,00
FACT.MAT.: 2010012013/2010	2010	020121	500236178	ROSAS CONSTRUTORES, SA	2.323,22
FACT.MAT.: 2010012018/2010	2010	020121	500236178	ROSAS CONSTRUTORES, SA	294,71
FACT.MAT.: 2010012019/2010	2010	020121	500236178	ROSAS CONSTRUTORES, SA	4.920,00
FACT.MAT.: 2010012020/2010	2010	020121	500236178	ROSAS CONSTRUTORES, SA	694,21
FACT.MAT.: 2010012025/2010	2010	020121	500236178	ROSAS CONSTRUTORES, SA	1.224,00
FACT.MAT.: 2010012028/2010	2010	020121	500236178	ROSAS CONSTRUTORES, SA	2.448,00
FACT.MAT.: 2010012029/2010	2010	020121	500236178	ROSAS CONSTRUTORES, SA	3.571,92
FACT.MAT.: 2010012030/2010	2010	020121	500236178	ROSAS CONSTRUTORES, SA	653,87
FACT.MAT.: 2010012031/2010	2010	020121	500236178	ROSAS CONSTRUTORES, SA	4.107,71
FACT.MAT.: 2010022024/2010	2010	020121	500236178	ROSAS CONSTRUTORES, SA	1.332,52
FACT.MAT.: 2011022000/2011	2011	020121	500236178	ROSAS CONSTRUTORES, SA	1.673,27
FACT.MAT.: 2011022001/2011	2011	020121	500236178	ROSAS CONSTRUTORES, SA	956,15
FACT.: 2011003055/2011	2011	07010401	500236178	ROSAS CONSTRUTORES, SA	112.769,19
FACT.: 2011003085/2011	2011	07010401	500236178	ROSAS CONSTRUTORES, SA	19.683,37
FACT.: FC-09-0415/2009	2009	020107	502508434	RUBRICA - SERRANO & TEIXEIRA, LDA	652,80
FACT.: FC-09-0416/2009	2009	020107	502508434	RUBRICA - SERRANO & TEIXEIRA, LDA	2.552,40
FACT.: FC-09-614/2009	2009	020107	502508434	RUBRICA - SERRANO & TEIXEIRA, LDA	744,00
FACT.: FC-09-0641/2009	2009	020107	502508434	RUBRICA - SERRANO & TEIXEIRA, LDA	216,00
FACT.: FC-09-0741/2009	2009	020107	502508434	RUBRICA - SERRANO & TEIXEIRA, LDA	273,60
FACT.: FC-09-0784/2009	2009	020107	502508434	RUBRICA - SERRANO & TEIXEIRA, LDA	304,80
FACT.: FC-09-1056/2009	2009	020107	502508434	RUBRICA - SERRANO & TEIXEIRA, LDA	273,60
FACT.: NDC-10-007/2010	2010	030502	502508434	RUBRICA - SERRANO & TEIXEIRA, LDA	844,20
IND: 81/DPM/2011	2011	06020305	104674571	Rui Humberto Salgado Martins Arroja	195,42

CÂMARA MUNICIPAL DE AVEIRO

Mapa auxiliar para declaração de pagamentos em atraso à data de 31-12-2011

ID	Ano da Div.	Class. Económica	Fornecedor		Valor
			NIF	Nome	
FACT.: 148931/2010	2010		A82602871	RUMBO	429,24
FACT.MAT.: 361/2011	2011	020121	502613475	S.N.S.V.-SOCIEDADE NACIONAL DE SINALIZAÇÃO VERTI	134,27
FACT.MAT.: 362/2011	2011	020121	502613475	S.N.S.V.-SOCIEDADE NACIONAL DE SINALIZAÇÃO VERTI	201,40
FACT.MAT.: 363/2011	2011	020121	502613475	S.N.S.V.-SOCIEDADE NACIONAL DE SINALIZAÇÃO VERTI	33,57
FACT.MAT.: 364/2011	2011	020121	502613475	S.N.S.V.-SOCIEDADE NACIONAL DE SINALIZAÇÃO VERTI	100,70
FACT.MAT.: 365/2011	2011	020121	502613475	S.N.S.V.-SOCIEDADE NACIONAL DE SINALIZAÇÃO VERTI	33,57
FACT.MAT.: 366/2011	2011	020121	502613475	S.N.S.V.-SOCIEDADE NACIONAL DE SINALIZAÇÃO VERTI	707,34
FACT.MAT.: 367/2011	2011	020121	502613475	S.N.S.V.-SOCIEDADE NACIONAL DE SINALIZAÇÃO VERTI	1.315,12
FACT.: 0151/2009	2009	020121	504666312	SANTOS, SILVA & MELO - RESTAURAÇÃO, LDA	35,00
FACT.: 0152/2009	2009	020121	504666312	SANTOS, SILVA & MELO - RESTAURAÇÃO, LDA	30,00
FACT.: 0154/2009	2009	020121	504666312	SANTOS, SILVA & MELO - RESTAURAÇÃO, LDA	40,00
FACT.: 0156/2009	2009	020121	504666312	SANTOS, SILVA & MELO - RESTAURAÇÃO, LDA	150,00
FACT.: 150/2009	2009	020121	504666312	SANTOS, SILVA & MELO - RESTAURAÇÃO, LDA	20,00
FACT.: 153/2009	2009	020121	504666312	SANTOS, SILVA & MELO - RESTAURAÇÃO, LDA	30,00
FACT.: 155/2009	2009	020121	504666312	SANTOS, SILVA & MELO - RESTAURAÇÃO, LDA	70,00
FACT.: 211/2010	2010	020121	504666312	SANTOS, SILVA & MELO - RESTAURAÇÃO, LDA	90,00
FACT.: 165/2011	2011	020121	504666312	SANTOS, SILVA & MELO - RESTAURAÇÃO, LDA	50,00
FACT.: 212/2011	2011	020121	504666312	SANTOS, SILVA & MELO - RESTAURAÇÃO, LDA	240,00
FACT.: 213/2011	2011	020121	504666312	SANTOS, SILVA & MELO - RESTAURAÇÃO, LDA	35,00
FACT.: 214/2011	2011	020121	504666312	SANTOS, SILVA & MELO - RESTAURAÇÃO, LDA	50,00
FACT.: 164/2011	2011	020121	504666312	SANTOS, SILVA & MELO - RESTAURAÇÃO, LDA	25,00
FACT.: 216/2011	2011	020121	504666312	SANTOS, SILVA & MELO - RESTAURAÇÃO, LDA	35,01
FACT.: 217/2011	2011	020121	504666312	SANTOS, SILVA & MELO - RESTAURAÇÃO, LDA	100,00
FACT.: 218/2011	2011	020121	504666312	SANTOS, SILVA & MELO - RESTAURAÇÃO, LDA	90,00
FACT.: 219/2011	2011	020121	504666312	SANTOS, SILVA & MELO - RESTAURAÇÃO, LDA	75,01
PS RV: 10/2011	2011	020220	215727770	SARA ALEXANDRA TUNA RAMOS	3.495,00
FACT.: 905004/2009	2009	020203	502056274	SARAIVA & IRMÃO, LDA	132,65
FACT.MAT.: 905411/2009	2009	020114	502056274	SARAIVA & IRMÃO, LDA	97,20
FACT.: 906347/2009	2009	020203	502056274	SARAIVA & IRMÃO, LDA	69,30
FACT.: 906348/2009	2009	020203	502056274	SARAIVA & IRMÃO, LDA	66,00
FACT.: 101073/2010	2010	020203	502056274	SARAIVA & IRMÃO, LDA	37,04
FACT.: 105740/2010	2010	020203	502056274	SARAIVA & IRMÃO, LDA	167,63
FACT.: 20111832/2011	2011	020203	502056274	SARAIVA & IRMÃO, LDA	40,97
FACT.: 20112243/2011	2011	020203	502056274	SARAIVA & IRMÃO, LDA	40,97
FACT.: 20112506/2011	2011	020203	502056274	SARAIVA & IRMÃO, LDA	42,20
FACT.: 20113245/2011	2011	020203	502056274	SARAIVA & IRMÃO, LDA	30,75
FACT.: 20113381/2011	2011	020203	502056274	SARAIVA & IRMÃO, LDA	78,41
FACT.MAT.: 20114716/2011	2011	020112	502056274	SARAIVA & IRMÃO, LDA	63,80
FACT.: 106/2008	2008	07010201	500242925	SAVECOL - SOCIEDADE AVEIRENSE DE CONSTRUÇÕES	3.300,29
FACT.: 106/2008	2008	07010201	500242925	SAVECOL - SOCIEDADE AVEIRENSE DE CONSTRUÇÕES	3.300,29
FACT.: 106/2008	2008	07010201	500242925	SAVECOL - SOCIEDADE AVEIRENSE DE CONSTRUÇÕES	9.696,14
FACT.: 106/2008	2008	07010201	500242925	SAVECOL - SOCIEDADE AVEIRENSE DE CONSTRUÇÕES	3.300,29
FACT.: 107/2008	2008	07010201	500242925	SAVECOL - SOCIEDADE AVEIRENSE DE CONSTRUÇÕES	63.070,93
FACT.: 900193/2009	2009	020121	503047503	SCHAFFER SHOP, LDA	53,70
FACT.: 900261/2009	2009	070109	503047503	SCHAFFER SHOP, LDA	499,80
FACT.: FC107300/2010	2010	020219	503652369	SCHNEIDER ELECTRIC II -IT PORTUGAL, LDA - MGE	1.357,62
FACT.: FS111451/2011	2011	020203	503652369	SCHNEIDER ELECTRIC II -IT PORTUGAL, LDA - MGE	657,68
FACT.: FA-100053/2010	2010	07011002	503620106	SEIXAS & SIMÕES - MOBILIÁRIO DE ESCRITÓRIO, LDA	10.080,00

CÂMARA MUNICIPAL DE AVEIRO

Mapa auxiliar para declaração de pagamentos em atraso à data de 31-12-2011

ID	Ano da Div.	Class. Económica	Fornecedor		Valor
			NIF	Nome	
FACT.: 2010000009/2010	2010	02022599	507168127	Serviall, Lda	2.887,50
FACT.: 2010000010/2010	2010	02022599	507168127	Serviall, Lda	5.775,00
FACT.: 2010000019/2010	2010	02022599	507168127	Serviall, Lda	5.775,00
FACT.: 2010000035/2010	2010	02022599	507168127	Serviall, Lda	5.775,00
FACT.: 2010000036/2010	2010	02022599	507168127	Serviall, Lda	5.775,00
FACT.: 2010000051/2010	2010	02022599	507168127	Serviall, Lda	5.775,00
FACT.: 2010000052/2010	2010	02022599	507168127	Serviall, Lda	5.830,00
FACT.: 2010000067/2010	2010	02022599	507168127	Serviall, Lda	5.830,00
FACT.: 2010000075/2010	2010	02022599	507168127	Serviall, Lda	5.830,00
FACT.: 2010000084/2010	2010	02022599	507168127	Serviall, Lda	5.830,00
FACT.: 2010000093/2010	2010	02022599	507168127	Serviall, Lda	5.830,00
FACT.: 2010000102/2010	2010	02022599	507168127	Serviall, Lda	5.830,00
FACT.: 2011000002/2011	2011	02022599	507168127	Serviall, Lda	5.830,00
FACT.: 2011000011/2011	2011	02022599	507168127	Serviall, Lda	5.830,00
FACT.: 2011000026/2011	2011	02022599	507168127	Serviall, Lda	5.830,00
FACT.: 2011000029/2011	2011	02022599	507168127	Serviall, Lda	5.830,00
FACT.: 2011000040/2011	2011	02022599	507168127	Serviall, Lda	5.830,00
REEMB&REST: Guia nº 1297/2009	2009	06020301		Serviço de Refeições	5,98
REEMB&REST: 1941/2010	2010	06020301		Serviços Escolares	3,46
REEMB&REST: 2079/2010	2010	06020301		Serviços Escolares	1,62
REEMB&REST: 2108/2010	2010	06020301		Serviços Escolares	0,80
REEMB&REST: Cartão 4090/2010	2010	06020301		Serviços Escolares	33,48
FACT.: 101491499/2009	2009		680012842	SERVIÇOS MUNICIPALIZADOS DE AVEIRO	5,36
FACT.: 103450399/2009	2009		680012842	SERVIÇOS MUNICIPALIZADOS DE AVEIRO	26,90
FACT.: 103450599/2009	2009		680012842	SERVIÇOS MUNICIPALIZADOS DE AVEIRO	7,73
FACT.: 103454099/2009	2009		680012842	SERVIÇOS MUNICIPALIZADOS DE AVEIRO	7,73
FACT.: 103466599/2009	2009		680012842	SERVIÇOS MUNICIPALIZADOS DE AVEIRO	8,73
FACT.: 103476799/2009	2009		680012842	SERVIÇOS MUNICIPALIZADOS DE AVEIRO	7,73
FACT.: 103477099/2009	2009		680012842	SERVIÇOS MUNICIPALIZADOS DE AVEIRO	15,80
FACT.: 103477899/2009	2009		680012842	SERVIÇOS MUNICIPALIZADOS DE AVEIRO	10,75
FACT.: 103478099/2009	2009		680012842	SERVIÇOS MUNICIPALIZADOS DE AVEIRO	16,81
FACT.: 103478299/2009	2009		680012842	SERVIÇOS MUNICIPALIZADOS DE AVEIRO	42,16
FACT.: 103478999/2009	2009		680012842	SERVIÇOS MUNICIPALIZADOS DE AVEIRO	106,77
FACT.: 103479099/2009	2009		680012842	SERVIÇOS MUNICIPALIZADOS DE AVEIRO	69,23
FACT.: 103479199/2009	2009		680012842	SERVIÇOS MUNICIPALIZADOS DE AVEIRO	7,73
FACT.: 103479399/2009	2009		680012842	SERVIÇOS MUNICIPALIZADOS DE AVEIRO	24,00
FACT.: 103479499/2009	2009		680012842	SERVIÇOS MUNICIPALIZADOS DE AVEIRO	128,55
FACT.: 103479599/2009	2009		680012842	SERVIÇOS MUNICIPALIZADOS DE AVEIRO	7,73
FACT.: 103479799/2009	2009		680012842	SERVIÇOS MUNICIPALIZADOS DE AVEIRO	24,00
FACT.: 103479899/2009	2009		680012842	SERVIÇOS MUNICIPALIZADOS DE AVEIRO	7,73
FACT.: 103480099/2009	2009		680012842	SERVIÇOS MUNICIPALIZADOS DE AVEIRO	90,46
FACT.: 103480299/2009	2009		680012842	SERVIÇOS MUNICIPALIZADOS DE AVEIRO	24,00
N.CRÉD.: 103567799/2009	2009		680012842	SERVIÇOS MUNICIPALIZADOS DE AVEIRO	-11,44
N.CRÉD.: 103604999/2009	2009		680012842	SERVIÇOS MUNICIPALIZADOS DE AVEIRO	-5,10
N.CRÉD.: 103606899/2009	2009		680012842	SERVIÇOS MUNICIPALIZADOS DE AVEIRO	-75,01
FACT.: 103619699/2009	2009		680012842	SERVIÇOS MUNICIPALIZADOS DE AVEIRO	24,00
FACT.: 100437599/2009	2009		680012842	SERVIÇOS MUNICIPALIZADOS DE AVEIRO	22,86
N.CRÉD.: 100825999/2009	2009		680012842	SERVIÇOS MUNICIPALIZADOS DE AVEIRO	-101,24

CÂMARA MUNICIPAL DE AVEIRO

Mapa auxiliar para declaração de pagamentos em atraso à data de 31-12-2011

ID	Ano da Div.	Class. Económica	Fornecedor		Valor
			NIF	Nome	
N.CRÉD.: 100829999/2009	2009		680012842	SERVIÇOS MUNICIPALIZADOS DE AVEIRO	-160,65
N.CRÉD.: 100831199/2009	2009		680012842	SERVIÇOS MUNICIPALIZADOS DE AVEIRO	-7,41
N.CRÉD.: 100831499/2009	2009		680012842	SERVIÇOS MUNICIPALIZADOS DE AVEIRO	-36,54
N.CRÉD.: 100831599/2009	2009		680012842	SERVIÇOS MUNICIPALIZADOS DE AVEIRO	-54,07
N.CRÉD.: 100831699/2009	2009		680012842	SERVIÇOS MUNICIPALIZADOS DE AVEIRO	-26,43
N.CRÉD.: 100831799/2009	2009		680012842	SERVIÇOS MUNICIPALIZADOS DE AVEIRO	-226,35
N.CRÉD.: 100831899/2009	2009		680012842	SERVIÇOS MUNICIPALIZADOS DE AVEIRO	-8,47
N.CRÉD.: 100835699/2009	2009		680012842	SERVIÇOS MUNICIPALIZADOS DE AVEIRO	-61,90
N.CRÉD.: 100835899/2009	2009		680012842	SERVIÇOS MUNICIPALIZADOS DE AVEIRO	-41,63
N.CRÉD.: 100836399/2009	2009		680012842	SERVIÇOS MUNICIPALIZADOS DE AVEIRO	-1,09
N.CRÉD.: 100836499/2009	2009		680012842	SERVIÇOS MUNICIPALIZADOS DE AVEIRO	-9,54
N.CRÉD.: 100837799/2009	2009		680012842	SERVIÇOS MUNICIPALIZADOS DE AVEIRO	-363,16
N.CRÉD.: 100838099/2009	2009		680012842	SERVIÇOS MUNICIPALIZADOS DE AVEIRO	-91,23
N.CRÉD.: 100839199/2009	2009		680012842	SERVIÇOS MUNICIPALIZADOS DE AVEIRO	-21,99
FACT.: 100840999/2009	2009		680012842	SERVIÇOS MUNICIPALIZADOS DE AVEIRO	24,24
FACT.: 100866699/2009	2009		680012842	SERVIÇOS MUNICIPALIZADOS DE AVEIRO	7,73
FACT.: 100866799/2009	2009		680012842	SERVIÇOS MUNICIPALIZADOS DE AVEIRO	10,75
FACT.: 100866899/2009	2009		680012842	SERVIÇOS MUNICIPALIZADOS DE AVEIRO	12,41
FACT.: 100866999/2009	2009		680012842	SERVIÇOS MUNICIPALIZADOS DE AVEIRO	7,73
FACT.: 100867099/2009	2009		680012842	SERVIÇOS MUNICIPALIZADOS DE AVEIRO	10,73
FACT.: 100867199/2009	2009		680012842	SERVIÇOS MUNICIPALIZADOS DE AVEIRO	15,79
FACT.: 100867299/2009	2009		680012842	SERVIÇOS MUNICIPALIZADOS DE AVEIRO	7,73
FACT.: 100867399/2009	2009		680012842	SERVIÇOS MUNICIPALIZADOS DE AVEIRO	7,73
FACT.: 100867499/2009	2009		680012842	SERVIÇOS MUNICIPALIZADOS DE AVEIRO	7,73
FACT.: 100867499/2009	2009		680012842	SERVIÇOS MUNICIPALIZADOS DE AVEIRO	7,73
FACT.: 100867599/2009	2009		680012842	SERVIÇOS MUNICIPALIZADOS DE AVEIRO	7,73
FACT.: 100867699/2009	2009		680012842	SERVIÇOS MUNICIPALIZADOS DE AVEIRO	7,73
FACT.: 100867899/2009	2009		680012842	SERVIÇOS MUNICIPALIZADOS DE AVEIRO	24,00
FACT.: 100867999/2009	2009		680012842	SERVIÇOS MUNICIPALIZADOS DE AVEIRO	7,73
FACT.: 100868099/2009	2009		680012842	SERVIÇOS MUNICIPALIZADOS DE AVEIRO	21,60
FACT.: 100868199/2009	2009		680012842	SERVIÇOS MUNICIPALIZADOS DE AVEIRO	29,30
FACT.: 100868299/2009	2009		680012842	SERVIÇOS MUNICIPALIZADOS DE AVEIRO	208,65
FACT.: 100868399/2009	2009		680012842	SERVIÇOS MUNICIPALIZADOS DE AVEIRO	6,95
FACT.: 100868499/2009	2009		680012842	SERVIÇOS MUNICIPALIZADOS DE AVEIRO	42,16
FACT.: 100868599/2009	2009		680012842	SERVIÇOS MUNICIPALIZADOS DE AVEIRO	10,73
FACT.: 100868699/2009	2009		680012842	SERVIÇOS MUNICIPALIZADOS DE AVEIRO	24,09
FACT.: 100868799/2009	2009		680012842	SERVIÇOS MUNICIPALIZADOS DE AVEIRO	10,75
FACT.: 100868899/2009	2009		680012842	SERVIÇOS MUNICIPALIZADOS DE AVEIRO	30,05
FACT.: 100868999/2009	2009		680012842	SERVIÇOS MUNICIPALIZADOS DE AVEIRO	70,52
FACT.: 100869099/2009	2009		680012842	SERVIÇOS MUNICIPALIZADOS DE AVEIRO	8,73
FACT.: 100869199/2009	2009		680012842	SERVIÇOS MUNICIPALIZADOS DE AVEIRO	701,07
FACT.: 100869299/2009	2009		680012842	SERVIÇOS MUNICIPALIZADOS DE AVEIRO	149,22
FACT.: 100869399/2009	2009		680012842	SERVIÇOS MUNICIPALIZADOS DE AVEIRO	59,94
FACT.: 100869499/2009	2009		680012842	SERVIÇOS MUNICIPALIZADOS DE AVEIRO	22,86
FACT.: 100869599/2009	2009		680012842	SERVIÇOS MUNICIPALIZADOS DE AVEIRO	10,75
FACT.: 100869699/2009	2009		680012842	SERVIÇOS MUNICIPALIZADOS DE AVEIRO	96,65
FACT.: 100869799/2009	2009		680012842	SERVIÇOS MUNICIPALIZADOS DE AVEIRO	108,07
FACT.: 100869899/2009	2009		680012842	SERVIÇOS MUNICIPALIZADOS DE AVEIRO	47,88

CÂMARA MUNICIPAL DE AVEIRO

Mapa auxiliar para declaração de pagamentos em atraso à data de 31-12-2011

ID	Ano da Div.	Class. Económica	Fornecedor		Valor
			NIF	Nome	
FACT.: 100869999/2009	2009		680012842	SERVIÇOS MUNICIPALIZADOS DE AVEIRO	422,23
FACT.: 100870099/2009	2009		680012842	SERVIÇOS MUNICIPALIZADOS DE AVEIRO	62,47
FACT.: 100870199/2009	2009		680012842	SERVIÇOS MUNICIPALIZADOS DE AVEIRO	21,60
FACT.: 100870299/2009	2009		680012842	SERVIÇOS MUNICIPALIZADOS DE AVEIRO	24,00
FACT.: 100870399/2009	2009		680012842	SERVIÇOS MUNICIPALIZADOS DE AVEIRO	24,00
FACT.: 100870499/2009	2009		680012842	SERVIÇOS MUNICIPALIZADOS DE AVEIRO	29,37
FACT.: 100870599/2009	2009		680012842	SERVIÇOS MUNICIPALIZADOS DE AVEIRO	25,01
FACT.: 100870799/2009	2009		680012842	SERVIÇOS MUNICIPALIZADOS DE AVEIRO	24,00
FACT.: 100870899/2009	2009		680012842	SERVIÇOS MUNICIPALIZADOS DE AVEIRO	14,10
FACT.: 100870999/2009	2009		680012842	SERVIÇOS MUNICIPALIZADOS DE AVEIRO	12,41
FACT.: 100871099/2009	2009		680012842	SERVIÇOS MUNICIPALIZADOS DE AVEIRO	20,86
FACT.: 100871199/2009	2009		680012842	SERVIÇOS MUNICIPALIZADOS DE AVEIRO	196,06
FACT.: 100871299/2009	2009		680012842	SERVIÇOS MUNICIPALIZADOS DE AVEIRO	45,58
FACT.: 100871499/2009	2009		680012842	SERVIÇOS MUNICIPALIZADOS DE AVEIRO	34,37
FACT.: 100871599/2009	2009		680012842	SERVIÇOS MUNICIPALIZADOS DE AVEIRO	15,79
FACT.: 100871699/2009	2009		680012842	SERVIÇOS MUNICIPALIZADOS DE AVEIRO	17,48
FACT.: 100871799/2009	2009		680012842	SERVIÇOS MUNICIPALIZADOS DE AVEIRO	61,40
FACT.: 100871899/2009	2009		680012842	SERVIÇOS MUNICIPALIZADOS DE AVEIRO	15,79
FACT.: 100871999/2009	2009		680012842	SERVIÇOS MUNICIPALIZADOS DE AVEIRO	282,04
FACT.: 100872099/2009	2009		680012842	SERVIÇOS MUNICIPALIZADOS DE AVEIRO	1.204,40
FACT.: 100872199/2009	2009		680012842	SERVIÇOS MUNICIPALIZADOS DE AVEIRO	36,06
FACT.: 100872299/2009	2009		680012842	SERVIÇOS MUNICIPALIZADOS DE AVEIRO	25,93
FACT.: 100872399/2009	2009		680012842	SERVIÇOS MUNICIPALIZADOS DE AVEIRO	10,73
FACT.: 100872499/2009	2009		680012842	SERVIÇOS MUNICIPALIZADOS DE AVEIRO	158,90
FACT.: 100872599/2009	2009		680012842	SERVIÇOS MUNICIPALIZADOS DE AVEIRO	27,62
FACT.: 100872699/2009	2009		680012842	SERVIÇOS MUNICIPALIZADOS DE AVEIRO	128,34
FACT.: 100872799/2009	2009		680012842	SERVIÇOS MUNICIPALIZADOS DE AVEIRO	129,81
FACT.: 100872899/2009	2009		680012842	SERVIÇOS MUNICIPALIZADOS DE AVEIRO	12,41
FACT.: 100872999/2009	2009		680012842	SERVIÇOS MUNICIPALIZADOS DE AVEIRO	27,00
FACT.: 100873099/2009	2009		680012842	SERVIÇOS MUNICIPALIZADOS DE AVEIRO	10,73
FACT.: 100873199/2009	2009		680012842	SERVIÇOS MUNICIPALIZADOS DE AVEIRO	10,73
FACT.: 100873299/2009	2009		680012842	SERVIÇOS MUNICIPALIZADOS DE AVEIRO	20,86
FACT.: 100873399/2009	2009		680012842	SERVIÇOS MUNICIPALIZADOS DE AVEIRO	196,52
FACT.: 100873499/2009	2009		680012842	SERVIÇOS MUNICIPALIZADOS DE AVEIRO	38,00
FACT.: 100873599/2009	2009		680012842	SERVIÇOS MUNICIPALIZADOS DE AVEIRO	183,00
FACT.: 100873699/2009	2009		680012842	SERVIÇOS MUNICIPALIZADOS DE AVEIRO	63,08
FACT.: 100873799/2009	2009		680012842	SERVIÇOS MUNICIPALIZADOS DE AVEIRO	32,68
FACT.: 100873899/2009	2009		680012842	SERVIÇOS MUNICIPALIZADOS DE AVEIRO	19,17
FACT.: 100873999/2009	2009		680012842	SERVIÇOS MUNICIPALIZADOS DE AVEIRO	42,82
FACT.: 100874099/2009	2009		680012842	SERVIÇOS MUNICIPALIZADOS DE AVEIRO	22,55
FACT.: 100874199/2009	2009		680012842	SERVIÇOS MUNICIPALIZADOS DE AVEIRO	30,99
FACT.: 100874299/2009	2009		680012842	SERVIÇOS MUNICIPALIZADOS DE AVEIRO	12,41
FACT.: 100874399/2009	2009		680012842	SERVIÇOS MUNICIPALIZADOS DE AVEIRO	12,41
FACT.: 100874499/2009	2009		680012842	SERVIÇOS MUNICIPALIZADOS DE AVEIRO	10,73
FACT.: 100874599/2009	2009		680012842	SERVIÇOS MUNICIPALIZADOS DE AVEIRO	10,73
FACT.: 100874699/2009	2009		680012842	SERVIÇOS MUNICIPALIZADOS DE AVEIRO	27,00
FACT.: 100874799/2009	2009		680012842	SERVIÇOS MUNICIPALIZADOS DE AVEIRO	14,10
FACT.: 100874999/2009	2009		680012842	SERVIÇOS MUNICIPALIZADOS DE AVEIRO	12,41

CÂMARA MUNICIPAL DE AVEIRO

Mapa auxiliar para declaração de pagamentos em atraso à data de 31-12-2011

ID	Ano da Div.	Class. Económica	Fornecedor		Valor
			NIF	Nome	
FACT.: 100875099/2009	2009		680012842	SERVIÇOS MUNICIPALIZADOS DE AVEIRO	27,00
FACT.: 100875199/2009	2009		680012842	SERVIÇOS MUNICIPALIZADOS DE AVEIRO	10,73
FACT.: 100875299/2009	2009		680012842	SERVIÇOS MUNICIPALIZADOS DE AVEIRO	27,00
FACT.: 100875399/2009	2009		680012842	SERVIÇOS MUNICIPALIZADOS DE AVEIRO	51,26
FACT.: 100875499/2009	2009		680012842	SERVIÇOS MUNICIPALIZADOS DE AVEIRO	417,16
FACT.: 100875599/2009	2009		680012842	SERVIÇOS MUNICIPALIZADOS DE AVEIRO	24,00
FACT.: 100875699/2009	2009		680012842	SERVIÇOS MUNICIPALIZADOS DE AVEIRO	15,79
FACT.: 100875799/2009	2009		680012842	SERVIÇOS MUNICIPALIZADOS DE AVEIRO	145,23
FACT.: 100875899/2009	2009		680012842	SERVIÇOS MUNICIPALIZADOS DE AVEIRO	172,40
FACT.: 100875999/2009	2009		680012842	SERVIÇOS MUNICIPALIZADOS DE AVEIRO	12,41
FACT.: 100876099/2009	2009		680012842	SERVIÇOS MUNICIPALIZADOS DE AVEIRO	32,07
FACT.: 100876299/2009	2009		680012842	SERVIÇOS MUNICIPALIZADOS DE AVEIRO	10,73
FACT.: 100876499/2009	2009		680012842	SERVIÇOS MUNICIPALIZADOS DE AVEIRO	10,73
FACT.: 100876599/2009	2009		680012842	SERVIÇOS MUNICIPALIZADOS DE AVEIRO	204,35
FACT.: 100876699/2009	2009		680012842	SERVIÇOS MUNICIPALIZADOS DE AVEIRO	27,00
FACT.: 100876799/2009	2009		680012842	SERVIÇOS MUNICIPALIZADOS DE AVEIRO	7,73
FACT.: 100876999/2009	2009		680012842	SERVIÇOS MUNICIPALIZADOS DE AVEIRO	10,73
FACT.: 100877099/2009	2009		680012842	SERVIÇOS MUNICIPALIZADOS DE AVEIRO	172,78
FACT.: 100877199/2009	2009		680012842	SERVIÇOS MUNICIPALIZADOS DE AVEIRO	55,88
FACT.: 100877299/2009	2009		680012842	SERVIÇOS MUNICIPALIZADOS DE AVEIRO	15,79
FACT.: 100877399/2009	2009		680012842	SERVIÇOS MUNICIPALIZADOS DE AVEIRO	19,17
FACT.: 100877499/2009	2009		680012842	SERVIÇOS MUNICIPALIZADOS DE AVEIRO	10,73
FACT.: 100877599/2009	2009		680012842	SERVIÇOS MUNICIPALIZADOS DE AVEIRO	109,76
FACT.: 100877699/2009	2009		680012842	SERVIÇOS MUNICIPALIZADOS DE AVEIRO	19,17
FACT.: 100877799/2009	2009		680012842	SERVIÇOS MUNICIPALIZADOS DE AVEIRO	19,17
FACT.: 100877899/2009	2009		680012842	SERVIÇOS MUNICIPALIZADOS DE AVEIRO	7,73
FACT.: 100877999/2009	2009		680012842	SERVIÇOS MUNICIPALIZADOS DE AVEIRO	7,73
FACT.: 100878099/2009	2009		680012842	SERVIÇOS MUNICIPALIZADOS DE AVEIRO	7,73
FACT.: 100878199/2009	2009		680012842	SERVIÇOS MUNICIPALIZADOS DE AVEIRO	8,73
FACT.: 100878299/2009	2009		680012842	SERVIÇOS MUNICIPALIZADOS DE AVEIRO	10,73
FACT.: 100878399/2009	2009		680012842	SERVIÇOS MUNICIPALIZADOS DE AVEIRO	10,73
FACT.: 100878499/2009	2009		680012842	SERVIÇOS MUNICIPALIZADOS DE AVEIRO	265,76
FACT.: 100878599/2009	2009		680012842	SERVIÇOS MUNICIPALIZADOS DE AVEIRO	27,62
FACT.: 100878699/2009	2009		680012842	SERVIÇOS MUNICIPALIZADOS DE AVEIRO	30,05
FACT.: 100878799/2009	2009		680012842	SERVIÇOS MUNICIPALIZADOS DE AVEIRO	33,76
FACT.: 100850899/2009	2009		680012842	SERVIÇOS MUNICIPALIZADOS DE AVEIRO	76,47
N.CRÉD.: 100550799/2009	2009		680012842	SERVIÇOS MUNICIPALIZADOS DE AVEIRO	-5,39
N.CRÉD.: 100550999/2009	2009		680012842	SERVIÇOS MUNICIPALIZADOS DE AVEIRO	-21,53
N.CRÉD.: 100551199/2009	2009		680012842	SERVIÇOS MUNICIPALIZADOS DE AVEIRO	-61,77
N.CRÉD.: 100551499/2009	2009		680012842	SERVIÇOS MUNICIPALIZADOS DE AVEIRO	-13,46
N.CRÉD.: 100551999/2009	2009		680012842	SERVIÇOS MUNICIPALIZADOS DE AVEIRO	-29,48
FACT.: 103187799/2009	2009		680012842	SERVIÇOS MUNICIPALIZADOS DE AVEIRO	20,84
FACT.: 103313699/2009	2009		680012842	SERVIÇOS MUNICIPALIZADOS DE AVEIRO	36,99
FACT.: 103320399/2009	2009		680012842	SERVIÇOS MUNICIPALIZADOS DE AVEIRO	109,77
FACT.: 103324199/2009	2009		680012842	SERVIÇOS MUNICIPALIZADOS DE AVEIRO	28,91
FACT.: 103324699/2009	2009		680012842	SERVIÇOS MUNICIPALIZADOS DE AVEIRO	45,19
FACT.: 103324999/2009	2009		680012842	SERVIÇOS MUNICIPALIZADOS DE AVEIRO	33,08
FACT.: 103325499/2009	2009		680012842	SERVIÇOS MUNICIPALIZADOS DE AVEIRO	13,78

CÂMARA MUNICIPAL DE AVEIRO

Mapa auxiliar para declaração de pagamentos em atraso à data de 31-12-2011

ID	Ano da Div.	Class. Económica	Fornecedor		Valor
			NIF	Nome	
FACT.: 103325899/2009	2009		680012842	SERVIÇOS MUNICIPALIZADOS DE AVEIRO	77,48
FACT.: 103325999/2009	2009		680012842	SERVIÇOS MUNICIPALIZADOS DE AVEIRO	7,73
FACT.: 103327899/2009	2009		680012842	SERVIÇOS MUNICIPALIZADOS DE AVEIRO	46,20
FACT.: 103456699/2009	2009		680012842	SERVIÇOS MUNICIPALIZADOS DE AVEIRO	7,73
FACT.: 103513899/2009	2009		680012842	SERVIÇOS MUNICIPALIZADOS DE AVEIRO	230,45
FACT.: 103575999/2009	2009		680012842	SERVIÇOS MUNICIPALIZADOS DE AVEIRO	6,72
FACT.: 103594599/2009	2009		680012842	SERVIÇOS MUNICIPALIZADOS DE AVEIRO	7,73
FACT.: 103601499/2009	2009		680012842	SERVIÇOS MUNICIPALIZADOS DE AVEIRO	4,70
FACT.: 103607799/2009	2009		680012842	SERVIÇOS MUNICIPALIZADOS DE AVEIRO	5,71
FACT.: 90300002177/2009	2009	02022599	680012842	SERVIÇOS MUNICIPALIZADOS DE AVEIRO	36,00
FACT.: 103671799/2009	2009		680012842	SERVIÇOS MUNICIPALIZADOS DE AVEIRO	46,23
FACT.: 100452499/2009	2009		680012842	SERVIÇOS MUNICIPALIZADOS DE AVEIRO	58,02
N.CRÉD.: 100554999/2009	2009		680012842	SERVIÇOS MUNICIPALIZADOS DE AVEIRO	-153,58
N.CRÉD.: 100555899/2009	2009		680012842	SERVIÇOS MUNICIPALIZADOS DE AVEIRO	-3,37
N.CRÉD.: 100556599/2009	2009		680012842	SERVIÇOS MUNICIPALIZADOS DE AVEIRO	-28,60
N.CRÉD.: 100559899/2009	2009		680012842	SERVIÇOS MUNICIPALIZADOS DE AVEIRO	-94,19
N.CRÉD.: 100562199/2009	2009		680012842	SERVIÇOS MUNICIPALIZADOS DE AVEIRO	-74,34
N.CRÉD.: 100562399/2009	2009		680012842	SERVIÇOS MUNICIPALIZADOS DE AVEIRO	-167,24
N.CRÉD.: 100562799/2009	2009		680012842	SERVIÇOS MUNICIPALIZADOS DE AVEIRO	-8,47
N.CRÉD.: 100563499/2009	2009		680012842	SERVIÇOS MUNICIPALIZADOS DE AVEIRO	-41,63
N.CRÉD.: 100564899/2009	2009		680012842	SERVIÇOS MUNICIPALIZADOS DE AVEIRO	-42,13
N.CRÉD.: 100564999/2009	2009		680012842	SERVIÇOS MUNICIPALIZADOS DE AVEIRO	-538,65
N.CRÉD.: 100565399/2009	2009		680012842	SERVIÇOS MUNICIPALIZADOS DE AVEIRO	-23,67
N.CRÉD.: 100565499/2009	2009		680012842	SERVIÇOS MUNICIPALIZADOS DE AVEIRO	-31,50
N.CRÉD.: 100565899/2009	2009		680012842	SERVIÇOS MUNICIPALIZADOS DE AVEIRO	-18,50
FACT.: 100828499/2009	2009		680012842	SERVIÇOS MUNICIPALIZADOS DE AVEIRO	7,73
FACT.: 100828599/2009	2009		680012842	SERVIÇOS MUNICIPALIZADOS DE AVEIRO	4,70
FACT.: 100828699/2009	2009		680012842	SERVIÇOS MUNICIPALIZADOS DE AVEIRO	9,04
FACT.: 100828799/2009	2009		680012842	SERVIÇOS MUNICIPALIZADOS DE AVEIRO	7,73
FACT.: 100828899/2009	2009		680012842	SERVIÇOS MUNICIPALIZADOS DE AVEIRO	10,73
FACT.: 100828999/2009	2009		680012842	SERVIÇOS MUNICIPALIZADOS DE AVEIRO	5,66
FACT.: 100829099/2009	2009		680012842	SERVIÇOS MUNICIPALIZADOS DE AVEIRO	7,73
FACT.: 100829199/2009	2009		680012842	SERVIÇOS MUNICIPALIZADOS DE AVEIRO	7,73
FACT.: 100829299/2009	2009		680012842	SERVIÇOS MUNICIPALIZADOS DE AVEIRO	7,73
FACT.: 100829399/2009	2009		680012842	SERVIÇOS MUNICIPALIZADOS DE AVEIRO	7,73
FACT.: 100829499/2009	2009		680012842	SERVIÇOS MUNICIPALIZADOS DE AVEIRO	7,73
FACT.: 100829599/2009	2009		680012842	SERVIÇOS MUNICIPALIZADOS DE AVEIRO	24,00
FACT.: 100829699/2009	2009		680012842	SERVIÇOS MUNICIPALIZADOS DE AVEIRO	7,73
FACT.: 100829799/2009	2009		680012842	SERVIÇOS MUNICIPALIZADOS DE AVEIRO	201,58
FACT.: 100829899/2009	2009		680012842	SERVIÇOS MUNICIPALIZADOS DE AVEIRO	14,10
FACT.: 100830099/2009	2009		680012842	SERVIÇOS MUNICIPALIZADOS DE AVEIRO	10,75
FACT.: 100830199/2009	2009		680012842	SERVIÇOS MUNICIPALIZADOS DE AVEIRO	5,84
FACT.: 100830299/2009	2009		680012842	SERVIÇOS MUNICIPALIZADOS DE AVEIRO	12,41
FACT.: 100830399/2009	2009		680012842	SERVIÇOS MUNICIPALIZADOS DE AVEIRO	13,91
FACT.: 100830499/2009	2009		680012842	SERVIÇOS MUNICIPALIZADOS DE AVEIRO	4,70
FACT.: 100830599/2009	2009		680012842	SERVIÇOS MUNICIPALIZADOS DE AVEIRO	17,95
FACT.: 100830699/2009	2009		680012842	SERVIÇOS MUNICIPALIZADOS DE AVEIRO	28,91
FACT.: 100830799/2009	2009		680012842	SERVIÇOS MUNICIPALIZADOS DE AVEIRO	8,73

CÂMARA MUNICIPAL DE AVEIRO

Mapa auxiliar para declaração de pagamentos em atraso à data de 31-12-2011

ID	Ano da Div.	Class. Económica	Fornecedor		Valor
			NIF	Nome	
FACT.: 100830899/2009	2009		680012842	SERVIÇOS MUNICIPALIZADOS DE AVEIRO	516,97
FACT.: 100830999/2009	2009		680012842	SERVIÇOS MUNICIPALIZADOS DE AVEIRO	90,11
FACT.: 100831099/2009	2009		680012842	SERVIÇOS MUNICIPALIZADOS DE AVEIRO	45,82
FACT.: 100831299/2009	2009		680012842	SERVIÇOS MUNICIPALIZADOS DE AVEIRO	21,90
FACT.: 100831399/2009	2009		680012842	SERVIÇOS MUNICIPALIZADOS DE AVEIRO	45,06
FACT.: 100832099/2009	2009		680012842	SERVIÇOS MUNICIPALIZADOS DE AVEIRO	24,00
FACT.: 100832199/2009	2009		680012842	SERVIÇOS MUNICIPALIZADOS DE AVEIRO	24,00
FACT.: 100832299/2009	2009		680012842	SERVIÇOS MUNICIPALIZADOS DE AVEIRO	62,47
FACT.: 100832399/2009	2009		680012842	SERVIÇOS MUNICIPALIZADOS DE AVEIRO	68,21
FACT.: 100832499/2009	2009		680012842	SERVIÇOS MUNICIPALIZADOS DE AVEIRO	37,12
FACT.: 100832599/2009	2009		680012842	SERVIÇOS MUNICIPALIZADOS DE AVEIRO	399,75
FACT.: 100832699/2009	2009		680012842	SERVIÇOS MUNICIPALIZADOS DE AVEIRO	24,00
FACT.: 100832799/2009	2009		680012842	SERVIÇOS MUNICIPALIZADOS DE AVEIRO	14,10
FACT.: 100832899/2009	2009		680012842	SERVIÇOS MUNICIPALIZADOS DE AVEIRO	12,41
FACT.: 100832999/2009	2009		680012842	SERVIÇOS MUNICIPALIZADOS DE AVEIRO	15,80
FACT.: 100833099/2009	2009		680012842	SERVIÇOS MUNICIPALIZADOS DE AVEIRO	263,62
FACT.: 100833199/2009	2009		680012842	SERVIÇOS MUNICIPALIZADOS DE AVEIRO	52,33
FACT.: 100833299/2009	2009		680012842	SERVIÇOS MUNICIPALIZADOS DE AVEIRO	27,00
FACT.: 100833399/2009	2009		680012842	SERVIÇOS MUNICIPALIZADOS DE AVEIRO	9,03
FACT.: 100833499/2009	2009		680012842	SERVIÇOS MUNICIPALIZADOS DE AVEIRO	10,72
FACT.: 100833599/2009	2009		680012842	SERVIÇOS MUNICIPALIZADOS DE AVEIRO	17,48
FACT.: 100833699/2009	2009		680012842	SERVIÇOS MUNICIPALIZADOS DE AVEIRO	41,13
FACT.: 100833799/2009	2009		680012842	SERVIÇOS MUNICIPALIZADOS DE AVEIRO	5,66
FACT.: 100833899/2009	2009		680012842	SERVIÇOS MUNICIPALIZADOS DE AVEIRO	376,62
FACT.: 100833999/2009	2009		680012842	SERVIÇOS MUNICIPALIZADOS DE AVEIRO	2.089,43
FACT.: 100834099/2009	2009		680012842	SERVIÇOS MUNICIPALIZADOS DE AVEIRO	81,66
FACT.: 100834199/2009	2009		680012842	SERVIÇOS MUNICIPALIZADOS DE AVEIRO	51,26
FACT.: 100834299/2009	2009		680012842	SERVIÇOS MUNICIPALIZADOS DE AVEIRO	20,86
FACT.: 100834399/2009	2009		680012842	SERVIÇOS MUNICIPALIZADOS DE AVEIRO	94,72
FACT.: 100834499/2009	2009		680012842	SERVIÇOS MUNICIPALIZADOS DE AVEIRO	9,04
FACT.: 100834599/2009	2009		680012842	SERVIÇOS MUNICIPALIZADOS DE AVEIRO	140,16
FACT.: 100834699/2009	2009		680012842	SERVIÇOS MUNICIPALIZADOS DE AVEIRO	162,10
FACT.: 100834799/2009	2009		680012842	SERVIÇOS MUNICIPALIZADOS DE AVEIRO	19,17
FACT.: 100834999/2009	2009		680012842	SERVIÇOS MUNICIPALIZADOS DE AVEIRO	10,73
FACT.: 100835099/2009	2009		680012842	SERVIÇOS MUNICIPALIZADOS DE AVEIRO	10,73
FACT.: 100835199/2009	2009		680012842	SERVIÇOS MUNICIPALIZADOS DE AVEIRO	15,79
FACT.: 100835399/2009	2009		680012842	SERVIÇOS MUNICIPALIZADOS DE AVEIRO	88,45
FACT.: 100836699/2009	2009		680012842	SERVIÇOS MUNICIPALIZADOS DE AVEIRO	9,04
FACT.: 100836799/2009	2009		680012842	SERVIÇOS MUNICIPALIZADOS DE AVEIRO	10,73
FACT.: 100836899/2009	2009		680012842	SERVIÇOS MUNICIPALIZADOS DE AVEIRO	10,73
FACT.: 100836999/2009	2009		680012842	SERVIÇOS MUNICIPALIZADOS DE AVEIRO	128,34
FACT.: 100837099/2009	2009		680012842	SERVIÇOS MUNICIPALIZADOS DE AVEIRO	20,86
FACT.: 100837199/2009	2009		680012842	SERVIÇOS MUNICIPALIZADOS DE AVEIRO	266,84
FACT.: 100837299/2009	2009		680012842	SERVIÇOS MUNICIPALIZADOS DE AVEIRO	14,10
FACT.: 100837399/2009	2009		680012842	SERVIÇOS MUNICIPALIZADOS DE AVEIRO	459,38
FACT.: 100837499/2009	2009		680012842	SERVIÇOS MUNICIPALIZADOS DE AVEIRO	14,10
FACT.: 100837599/2009	2009		680012842	SERVIÇOS MUNICIPALIZADOS DE AVEIRO	62,47
FACT.: 100837699/2009	2009		680012842	SERVIÇOS MUNICIPALIZADOS DE AVEIRO	36,06

CÂMARA MUNICIPAL DE AVEIRO

Mapa auxiliar para declaração de pagamentos em atraso à data de 31-12-2011

ID	Ano da Div.	Class. Económica	Fornecedor		Valor
			NIF	Nome	
FACT.: 100837899/2009	2009		680012842	SERVIÇOS MUNICIPALIZADOS DE AVEIRO	24,00
FACT.: 100837999/2009	2009		680012842	SERVIÇOS MUNICIPALIZADOS DE AVEIRO	5,66
FACT.: 100838199/2009	2009		680012842	SERVIÇOS MUNICIPALIZADOS DE AVEIRO	314,27
FACT.: 100838299/2009	2009		680012842	SERVIÇOS MUNICIPALIZADOS DE AVEIRO	63,08
FACT.: 100838399/2009	2009		680012842	SERVIÇOS MUNICIPALIZADOS DE AVEIRO	21,93
FACT.: 100838499/2009	2009		680012842	SERVIÇOS MUNICIPALIZADOS DE AVEIRO	47,27
FACT.: 100838599/2009	2009		680012842	SERVIÇOS MUNICIPALIZADOS DE AVEIRO	10,73
FACT.: 100838699/2009	2009		680012842	SERVIÇOS MUNICIPALIZADOS DE AVEIRO	7,73
FACT.: 100838799/2009	2009		680012842	SERVIÇOS MUNICIPALIZADOS DE AVEIRO	14,10
FACT.: 100838899/2009	2009		680012842	SERVIÇOS MUNICIPALIZADOS DE AVEIRO	14,10
FACT.: 100838999/2009	2009		680012842	SERVIÇOS MUNICIPALIZADOS DE AVEIRO	15,79
FACT.: 100839099/2009	2009		680012842	SERVIÇOS MUNICIPALIZADOS DE AVEIRO	15,79
FACT.: 100839299/2009	2009		680012842	SERVIÇOS MUNICIPALIZADOS DE AVEIRO	27,00
FACT.: 100839399/2009	2009		680012842	SERVIÇOS MUNICIPALIZADOS DE AVEIRO	7,73
FACT.: 100839499/2009	2009		680012842	SERVIÇOS MUNICIPALIZADOS DE AVEIRO	9,74
FACT.: 100839599/2009	2009		680012842	SERVIÇOS MUNICIPALIZADOS DE AVEIRO	10,73
FACT.: 100839699/2009	2009		680012842	SERVIÇOS MUNICIPALIZADOS DE AVEIRO	596,56
FACT.: 100839799/2009	2009		680012842	SERVIÇOS MUNICIPALIZADOS DE AVEIRO	650,40
FACT.: 100839899/2009	2009		680012842	SERVIÇOS MUNICIPALIZADOS DE AVEIRO	5,66
FACT.: 100839999/2009	2009		680012842	SERVIÇOS MUNICIPALIZADOS DE AVEIRO	2,28
FACT.: 100840099/2009	2009		680012842	SERVIÇOS MUNICIPALIZADOS DE AVEIRO	14,10
FACT.: 100840199/2009	2009		680012842	SERVIÇOS MUNICIPALIZADOS DE AVEIRO	77,67
FACT.: 100840299/2009	2009		680012842	SERVIÇOS MUNICIPALIZADOS DE AVEIRO	52,95
FACT.: 100840399/2009	2009		680012842	SERVIÇOS MUNICIPALIZADOS DE AVEIRO	270,83
FACT.: 100840499/2009	2009		680012842	SERVIÇOS MUNICIPALIZADOS DE AVEIRO	7,73
FACT.: 100840599/2009	2009		680012842	SERVIÇOS MUNICIPALIZADOS DE AVEIRO	7,73
FACT.: 100840699/2009	2009		680012842	SERVIÇOS MUNICIPALIZADOS DE AVEIRO	33,96
FACT.: 100840799/2009	2009		680012842	SERVIÇOS MUNICIPALIZADOS DE AVEIRO	6,72
FACT.: 100840899/2009	2009		680012842	SERVIÇOS MUNICIPALIZADOS DE AVEIRO	10,73
FACT.: 100841099/2009	2009		680012842	SERVIÇOS MUNICIPALIZADOS DE AVEIRO	10,73
FACT.: 100841199/2009	2009		680012842	SERVIÇOS MUNICIPALIZADOS DE AVEIRO	10,73
FACT.: 100841299/2009	2009		680012842	SERVIÇOS MUNICIPALIZADOS DE AVEIRO	17,95
FACT.: 100841399/2009	2009		680012842	SERVIÇOS MUNICIPALIZADOS DE AVEIRO	103,62
FACT.: 100841499/2009	2009		680012842	SERVIÇOS MUNICIPALIZADOS DE AVEIRO	27,00
FACT.: 35010083199/2009	2009		680012842	SERVIÇOS MUNICIPALIZADOS DE AVEIRO	28,04
FACT.: 350100835299/2009	2009		680012842	SERVIÇOS MUNICIPALIZADOS DE AVEIRO	171,18
FACT.: 350100835499/2009	2009		680012842	SERVIÇOS MUNICIPALIZADOS DE AVEIRO	12,41
FACT.: 350100835799/2009	2009		680012842	SERVIÇOS MUNICIPALIZADOS DE AVEIRO	10,73
FACT.: 350100835999/2009	2009		680012842	SERVIÇOS MUNICIPALIZADOS DE AVEIRO	37,75
FACT.: 350100836099/2009	2009		680012842	SERVIÇOS MUNICIPALIZADOS DE AVEIRO	22,55
FACT.: 350100836199/2009	2009		680012842	SERVIÇOS MUNICIPALIZADOS DE AVEIRO	130,65
FACT.: 350100836299/2009	2009		680012842	SERVIÇOS MUNICIPALIZADOS DE AVEIRO	12,41
FACT.: 350100836599/2009	2009		680012842	SERVIÇOS MUNICIPALIZADOS DE AVEIRO	9,04
FACT.: 50100835599/2009	2009		680012842	SERVIÇOS MUNICIPALIZADOS DE AVEIRO	14,10
FACT.: 90300003016/2009	2009	020201	680012842	SERVIÇOS MUNICIPALIZADOS DE AVEIRO	38,51
FACT.: 90300003017/2009	2009	020201	680012842	SERVIÇOS MUNICIPALIZADOS DE AVEIRO	46,48
N.CRÉD.: 90300003018/2009	2009	020201	680012842	SERVIÇOS MUNICIPALIZADOS DE AVEIRO	-8,25
FACT.: 103406299/2009	2009		680012842	SERVIÇOS MUNICIPALIZADOS DE AVEIRO	7,73

CÂMARA MUNICIPAL DE AVEIRO

Mapa auxiliar para declaração de pagamentos em atraso à data de 31-12-2011

ID	Ano da Div.	Class. Económica	Fornecedor		Valor
			NIF	Nome	
FACT.: 103408299/2009	2009		680012842	SERVIÇOS MUNICIPALIZADOS DE AVEIRO	10,75
FACT.: 90400002690/2009	2009		680012842	SERVIÇOS MUNICIPALIZADOS DE AVEIRO	360,00
N.CRÉD.: 100438199/2009	2009		680012842	SERVIÇOS MUNICIPALIZADOS DE AVEIRO	-0,02
FACT.: 100438899/2009	2009		680012842	SERVIÇOS MUNICIPALIZADOS DE AVEIRO	7,73
N.CRÉD.: 100438999/2009	2009		680012842	SERVIÇOS MUNICIPALIZADOS DE AVEIRO	-54,83
N.CRÉD.: 100443799/2009	2009		680012842	SERVIÇOS MUNICIPALIZADOS DE AVEIRO	-54,07
N.CRÉD.: 100443999/2009	2009		680012842	SERVIÇOS MUNICIPALIZADOS DE AVEIRO	-336,14
N.CRÉD.: 100444099/2009	2009		680012842	SERVIÇOS MUNICIPALIZADOS DE AVEIRO	-3,40
N.CRÉD.: 100444599/2009	2009		680012842	SERVIÇOS MUNICIPALIZADOS DE AVEIRO	-64,21
N.CRÉD.: 100447899/2009	2009		680012842	SERVIÇOS MUNICIPALIZADOS DE AVEIRO	-97,37
N.CRÉD.: 100449999/2009	2009		680012842	SERVIÇOS MUNICIPALIZADOS DE AVEIRO	-265,19
N.CRÉD.: 100450699/2009	2009		680012842	SERVIÇOS MUNICIPALIZADOS DE AVEIRO	-15,23
FACT.: 100450899/2009	2009		680012842	SERVIÇOS MUNICIPALIZADOS DE AVEIRO	7,73
N.CRÉD.: 100451399/2009	2009		680012842	SERVIÇOS MUNICIPALIZADOS DE AVEIRO	-125,01
FACT.: 100453199/2009	2009		680012842	SERVIÇOS MUNICIPALIZADOS DE AVEIRO	27,62
FACT.: 100549399/2009	2009		680012842	SERVIÇOS MUNICIPALIZADOS DE AVEIRO	7,73
FACT.: 100549499/2009	2009		680012842	SERVIÇOS MUNICIPALIZADOS DE AVEIRO	8,73
FACT.: 100549599/2009	2009		680012842	SERVIÇOS MUNICIPALIZADOS DE AVEIRO	10,73
FACT.: 100549699/2009	2009		680012842	SERVIÇOS MUNICIPALIZADOS DE AVEIRO	7,73
FACT.: 100549799/2009	2009		680012842	SERVIÇOS MUNICIPALIZADOS DE AVEIRO	10,73
FACT.: 100549899/2009	2009		680012842	SERVIÇOS MUNICIPALIZADOS DE AVEIRO	14,10
FACT.: 100549999/2009	2009		680012842	SERVIÇOS MUNICIPALIZADOS DE AVEIRO	7,73
FACT.: 100550099/2009	2009		680012842	SERVIÇOS MUNICIPALIZADOS DE AVEIRO	14,79
FACT.: 100550199/2009	2009		680012842	SERVIÇOS MUNICIPALIZADOS DE AVEIRO	15,45
FACT.: 100550299/2009	2009		680012842	SERVIÇOS MUNICIPALIZADOS DE AVEIRO	7,73
FACT.: 100550399/2009	2009		680012842	SERVIÇOS MUNICIPALIZADOS DE AVEIRO	8,73
FACT.: 100550499/2009	2009		680012842	SERVIÇOS MUNICIPALIZADOS DE AVEIRO	7,73
FACT.: 100550599/2009	2009		680012842	SERVIÇOS MUNICIPALIZADOS DE AVEIRO	20,84
FACT.: 100550699/2009	2009		680012842	SERVIÇOS MUNICIPALIZADOS DE AVEIRO	7,73
FACT.: 100550899/2009	2009		680012842	SERVIÇOS MUNICIPALIZADOS DE AVEIRO	8,73
FACT.: 100551099/2009	2009		680012842	SERVIÇOS MUNICIPALIZADOS DE AVEIRO	10,75
FACT.: 100551299/2009	2009		680012842	SERVIÇOS MUNICIPALIZADOS DE AVEIRO	76,50
FACT.: 100551399/2009	2009		680012842	SERVIÇOS MUNICIPALIZADOS DE AVEIRO	70,91
FACT.: 100551599/2009	2009		680012842	SERVIÇOS MUNICIPALIZADOS DE AVEIRO	2,81
FACT.: 100551699/2009	2009		680012842	SERVIÇOS MUNICIPALIZADOS DE AVEIRO	14,92
FACT.: 100551799/2009	2009		680012842	SERVIÇOS MUNICIPALIZADOS DE AVEIRO	137,63
FACT.: 100551899/2009	2009		680012842	SERVIÇOS MUNICIPALIZADOS DE AVEIRO	1,68
FACT.: 100552099/2009	2009		680012842	SERVIÇOS MUNICIPALIZADOS DE AVEIRO	7,73
FACT.: 100552199/2009	2009		680012842	SERVIÇOS MUNICIPALIZADOS DE AVEIRO	70,28
FACT.: 100552299/2009	2009		680012842	SERVIÇOS MUNICIPALIZADOS DE AVEIRO	1,80
FACT.: 100552399/2009	2009		680012842	SERVIÇOS MUNICIPALIZADOS DE AVEIRO	8,73
FACT.: 100554899/2009	2009		680012842	SERVIÇOS MUNICIPALIZADOS DE AVEIRO	7,73
FACT.: 100555099/2009	2009		680012842	SERVIÇOS MUNICIPALIZADOS DE AVEIRO	29,30
FACT.: 100555199/2009	2009		680012842	SERVIÇOS MUNICIPALIZADOS DE AVEIRO	193,51
FACT.: 100555299/2009	2009		680012842	SERVIÇOS MUNICIPALIZADOS DE AVEIRO	4,70
FACT.: 100555399/2009	2009		680012842	SERVIÇOS MUNICIPALIZADOS DE AVEIRO	40,14
FACT.: 100555499/2009	2009		680012842	SERVIÇOS MUNICIPALIZADOS DE AVEIRO	10,73
FACT.: 100555599/2009	2009		680012842	SERVIÇOS MUNICIPALIZADOS DE AVEIRO	35,10

CÂMARA MUNICIPAL DE AVEIRO

Mapa auxiliar para declaração de pagamentos em atraso à data de 31-12-2011

ID	Ano da Div.	Class. Económica	Fornecedor		Valor
			NIF	Nome	
FACT.: 100555699/2009	2009		680012842	SERVIÇOS MUNICIPALIZADOS DE AVEIRO	9,74
FACT.: 100555799/2009	2009		680012842	SERVIÇOS MUNICIPALIZADOS DE AVEIRO	29,05
FACT.: 100555999/2009	2009		680012842	SERVIÇOS MUNICIPALIZADOS DE AVEIRO	8,73
FACT.: 100556099/2009	2009		680012842	SERVIÇOS MUNICIPALIZADOS DE AVEIRO	699,38
FACT.: 100556199/2009	2009		680012842	SERVIÇOS MUNICIPALIZADOS DE AVEIRO	150,91
FACT.: 100556299/2009	2009		680012842	SERVIÇOS MUNICIPALIZADOS DE AVEIRO	60,95
FACT.: 100556399/2009	2009		680012842	SERVIÇOS MUNICIPALIZADOS DE AVEIRO	23,87
FACT.: 100556499/2009	2009		680012842	SERVIÇOS MUNICIPALIZADOS DE AVEIRO	24,00
FACT.: 100556699/2009	2009		680012842	SERVIÇOS MUNICIPALIZADOS DE AVEIRO	94,63
FACT.: 100556799/2009	2009		680012842	SERVIÇOS MUNICIPALIZADOS DE AVEIRO	108,07
FACT.: 100556899/2009	2009		680012842	SERVIÇOS MUNICIPALIZADOS DE AVEIRO	44,51
FACT.: 100556999/2009	2009		680012842	SERVIÇOS MUNICIPALIZADOS DE AVEIRO	390,14
FACT.: 100557099/2009	2009		680012842	SERVIÇOS MUNICIPALIZADOS DE AVEIRO	57,40
FACT.: 100557199/2009	2009		680012842	SERVIÇOS MUNICIPALIZADOS DE AVEIRO	19,96
FACT.: 100557299/2009	2009		680012842	SERVIÇOS MUNICIPALIZADOS DE AVEIRO	24,00
FACT.: 100557399/2009	2009		680012842	SERVIÇOS MUNICIPALIZADOS DE AVEIRO	24,00
FACT.: 100557499/2009	2009		680012842	SERVIÇOS MUNICIPALIZADOS DE AVEIRO	30,38
FACT.: 100557599/2009	2009		680012842	SERVIÇOS MUNICIPALIZADOS DE AVEIRO	74,29
FACT.: 100557699/2009	2009		680012842	SERVIÇOS MUNICIPALIZADOS DE AVEIRO	10,88
FACT.: 100557799/2009	2009		680012842	SERVIÇOS MUNICIPALIZADOS DE AVEIRO	399,75
FACT.: 100557899/2009	2009		680012842	SERVIÇOS MUNICIPALIZADOS DE AVEIRO	24,00
FACT.: 100557999/2009	2009		680012842	SERVIÇOS MUNICIPALIZADOS DE AVEIRO	14,10
FACT.: 100558099/2009	2009		680012842	SERVIÇOS MUNICIPALIZADOS DE AVEIRO	12,41
FACT.: 100558199/2009	2009		680012842	SERVIÇOS MUNICIPALIZADOS DE AVEIRO	20,86
FACT.: 100558299/2009	2009		680012842	SERVIÇOS MUNICIPALIZADOS DE AVEIRO	231,53
FACT.: 100558399/2009	2009		680012842	SERVIÇOS MUNICIPALIZADOS DE AVEIRO	47,27
FACT.: 100558499/2009	2009		680012842	SERVIÇOS MUNICIPALIZADOS DE AVEIRO	27,00
FACT.: 100558599/2009	2009		680012842	SERVIÇOS MUNICIPALIZADOS DE AVEIRO	32,68
FACT.: 100558699/2009	2009		680012842	SERVIÇOS MUNICIPALIZADOS DE AVEIRO	14,10
FACT.: 100558799/2009	2009		680012842	SERVIÇOS MUNICIPALIZADOS DE AVEIRO	17,48
FACT.: 100558899/2009	2009		680012842	SERVIÇOS MUNICIPALIZADOS DE AVEIRO	59,71
FACT.: 100558999/2009	2009		680012842	SERVIÇOS MUNICIPALIZADOS DE AVEIRO	14,10
FACT.: 100559099/2009	2009		680012842	SERVIÇOS MUNICIPALIZADOS DE AVEIRO	305,69
FACT.: 100559199/2009	2009		680012842	SERVIÇOS MUNICIPALIZADOS DE AVEIRO	1.277,02
FACT.: 100559299/2009	2009		680012842	SERVIÇOS MUNICIPALIZADOS DE AVEIRO	41,13
FACT.: 100559399/2009	2009		680012842	SERVIÇOS MUNICIPALIZADOS DE AVEIRO	29,30
FACT.: 100559499/2009	2009		680012842	SERVIÇOS MUNICIPALIZADOS DE AVEIRO	0,60
FACT.: 100559599/2009	2009		680012842	SERVIÇOS MUNICIPALIZADOS DE AVEIRO	152,15
FACT.: 100559699/2009	2009		680012842	SERVIÇOS MUNICIPALIZADOS DE AVEIRO	27,62
FACT.: 100559799/2009	2009		680012842	SERVIÇOS MUNICIPALIZADOS DE AVEIRO	74,30
FACT.: 100559999/2009	2009		680012842	SERVIÇOS MUNICIPALIZADOS DE AVEIRO	12,41
FACT.: 100560099/2009	2009		680012842	SERVIÇOS MUNICIPALIZADOS DE AVEIRO	27,00
FACT.: 100560199/2009	2009		680012842	SERVIÇOS MUNICIPALIZADOS DE AVEIRO	14,10
FACT.: 100560299/2009	2009		680012842	SERVIÇOS MUNICIPALIZADOS DE AVEIRO	10,73
FACT.: 100560399/2009	2009		680012842	SERVIÇOS MUNICIPALIZADOS DE AVEIRO	39,44
FACT.: 100560499/2009	2009		680012842	SERVIÇOS MUNICIPALIZADOS DE AVEIRO	198,20
FACT.: 100560599/2009	2009		680012842	SERVIÇOS MUNICIPALIZADOS DE AVEIRO	43,04
FACT.: 100560699/2009	2009		680012842	SERVIÇOS MUNICIPALIZADOS DE AVEIRO	12,41

CÂMARA MUNICIPAL DE AVEIRO

Mapa auxiliar para declaração de pagamentos em atraso à data de 31-12-2011

ID	Ano da Div.	Class. Económica	Fornecedor		Valor
			NIF	Nome	
FACT.: 100560799/2009	2009		680012842	SERVIÇOS MUNICIPALIZADOS DE AVEIRO	7,35
FACT.: 100560899/2009	2009		680012842	SERVIÇOS MUNICIPALIZADOS DE AVEIRO	179,63
FACT.: 100560999/2009	2009		680012842	SERVIÇOS MUNICIPALIZADOS DE AVEIRO	10,73
FACT.: 100561099/2009	2009		680012842	SERVIÇOS MUNICIPALIZADOS DE AVEIRO	51,26
FACT.: 100561199/2009	2009		680012842	SERVIÇOS MUNICIPALIZADOS DE AVEIRO	32,69
FACT.: 100561299/2009	2009		680012842	SERVIÇOS MUNICIPALIZADOS DE AVEIRO	9,04
FACT.: 100561399/2009	2009		680012842	SERVIÇOS MUNICIPALIZADOS DE AVEIRO	51,26
FACT.: 100561499/2009	2009		680012842	SERVIÇOS MUNICIPALIZADOS DE AVEIRO	12,41
FACT.: 100561599/2009	2009		680012842	SERVIÇOS MUNICIPALIZADOS DE AVEIRO	20,86
FACT.: 100561699/2009	2009		680012842	SERVIÇOS MUNICIPALIZADOS DE AVEIRO	27,62
FACT.: 100561799/2009	2009		680012842	SERVIÇOS MUNICIPALIZADOS DE AVEIRO	12,41
FACT.: 100561899/2009	2009		680012842	SERVIÇOS MUNICIPALIZADOS DE AVEIRO	12,41
FACT.: 100561999/2009	2009		680012842	SERVIÇOS MUNICIPALIZADOS DE AVEIRO	10,73
FACT.: 100562099/2009	2009		680012842	SERVIÇOS MUNICIPALIZADOS DE AVEIRO	10,73
FACT.: 100562299/2009	2009		680012842	SERVIÇOS MUNICIPALIZADOS DE AVEIRO	14,10
FACT.: 100562499/2009	2009		680012842	SERVIÇOS MUNICIPALIZADOS DE AVEIRO	7,35
FACT.: 100562599/2009	2009		680012842	SERVIÇOS MUNICIPALIZADOS DE AVEIRO	27,00
FACT.: 100562699/2009	2009		680012842	SERVIÇOS MUNICIPALIZADOS DE AVEIRO	7,35
FACT.: 100562899/2009	2009		680012842	SERVIÇOS MUNICIPALIZADOS DE AVEIRO	58,02
FACT.: 100562999/2009	2009		680012842	SERVIÇOS MUNICIPALIZADOS DE AVEIRO	410,40
FACT.: 100563099/2009	2009		680012842	SERVIÇOS MUNICIPALIZADOS DE AVEIRO	24,00
FACT.: 100563199/2009	2009		680012842	SERVIÇOS MUNICIPALIZADOS DE AVEIRO	15,79
FACT.: 100563299/2009	2009		680012842	SERVIÇOS MUNICIPALIZADOS DE AVEIRO	131,72
FACT.: 100563399/2009	2009		680012842	SERVIÇOS MUNICIPALIZADOS DE AVEIRO	192,66
FACT.: 100563599/2009	2009		680012842	SERVIÇOS MUNICIPALIZADOS DE AVEIRO	27,00
FACT.: 100563699/2009	2009		680012842	SERVIÇOS MUNICIPALIZADOS DE AVEIRO	48,96
FACT.: 100563799/2009	2009		680012842	SERVIÇOS MUNICIPALIZADOS DE AVEIRO	10,73
FACT.: 100563899/2009	2009		680012842	SERVIÇOS MUNICIPALIZADOS DE AVEIRO	7,73
FACT.: 100563999/2009	2009		680012842	SERVIÇOS MUNICIPALIZADOS DE AVEIRO	7,35
FACT.: 100564099/2009	2009		680012842	SERVIÇOS MUNICIPALIZADOS DE AVEIRO	14,10
FACT.: 100564199/2009	2009		680012842	SERVIÇOS MUNICIPALIZADOS DE AVEIRO	12,41
FACT.: 100564299/2009	2009		680012842	SERVIÇOS MUNICIPALIZADOS DE AVEIRO	5,66
FACT.: 100564399/2009	2009		680012842	SERVIÇOS MUNICIPALIZADOS DE AVEIRO	185,77
FACT.: 100564499/2009	2009		680012842	SERVIÇOS MUNICIPALIZADOS DE AVEIRO	27,00
FACT.: 100564599/2009	2009		680012842	SERVIÇOS MUNICIPALIZADOS DE AVEIRO	7,73
FACT.: 100564699/2009	2009		680012842	SERVIÇOS MUNICIPALIZADOS DE AVEIRO	5,71
FACT.: 100564799/2009	2009		680012842	SERVIÇOS MUNICIPALIZADOS DE AVEIRO	10,73
FACT.: 100565099/2009	2009		680012842	SERVIÇOS MUNICIPALIZADOS DE AVEIRO	14,10
FACT.: 100565199/2009	2009		680012842	SERVIÇOS MUNICIPALIZADOS DE AVEIRO	19,17
FACT.: 100565299/2009	2009		680012842	SERVIÇOS MUNICIPALIZADOS DE AVEIRO	7,35
FACT.: 100565599/2009	2009		680012842	SERVIÇOS MUNICIPALIZADOS DE AVEIRO	37,75
FACT.: 100565699/2009	2009		680012842	SERVIÇOS MUNICIPALIZADOS DE AVEIRO	7,73
FACT.: 100565799/2009	2009		680012842	SERVIÇOS MUNICIPALIZADOS DE AVEIRO	7,73
FACT.: 100565999/2009	2009		680012842	SERVIÇOS MUNICIPALIZADOS DE AVEIRO	7,73
FACT.: 100566099/2009	2009		680012842	SERVIÇOS MUNICIPALIZADOS DE AVEIRO	10,73
FACT.: 100566199/2009	2009		680012842	SERVIÇOS MUNICIPALIZADOS DE AVEIRO	10,73
FACT.: 100566299/2009	2009		680012842	SERVIÇOS MUNICIPALIZADOS DE AVEIRO	510,67
FACT.: 100566399/2009	2009		680012842	SERVIÇOS MUNICIPALIZADOS DE AVEIRO	42,82

CÂMARA MUNICIPAL DE AVEIRO

Mapa auxiliar para declaração de pagamentos em atraso à data de 31-12-2011

ID	Ano da Div.	Class. Económica	Fornecedor		Valor
			NIF	Nome	
FACT.: 100566499/2009	2009		680012842	SERVIÇOS MUNICIPALIZADOS DE AVEIRO	30,05
FACT.: 100566599/2009	2009		680012842	SERVIÇOS MUNICIPALIZADOS DE AVEIRO	110,38
FACT.: 100566699/2009	2009		680012842	SERVIÇOS MUNICIPALIZADOS DE AVEIRO	32,07
N.CRÉD.: 103602599/2009	2009		680012842	SERVIÇOS MUNICIPALIZADOS DE AVEIRO	-1,35
FACT.: 90400003313/2009	2009		680012842	SERVIÇOS MUNICIPALIZADOS DE AVEIRO	480,00
FACT.: 103609099/2009	2009		680012842	SERVIÇOS MUNICIPALIZADOS DE AVEIRO	4,70
FACT.: 103648599/2009	2009		680012842	SERVIÇOS MUNICIPALIZADOS DE AVEIRO	13,78
FACT.: 100436199/2009	2009		680012842	SERVIÇOS MUNICIPALIZADOS DE AVEIRO	7,73
FACT.: 100436299/2009	2009		680012842	SERVIÇOS MUNICIPALIZADOS DE AVEIRO	15,80
FACT.: 100436399/2009	2009		680012842	SERVIÇOS MUNICIPALIZADOS DE AVEIRO	10,73
FACT.: 100436499/2009	2009		680012842	SERVIÇOS MUNICIPALIZADOS DE AVEIRO	7,73
FACT.: 100436599/2009	2009		680012842	SERVIÇOS MUNICIPALIZADOS DE AVEIRO	10,73
FACT.: 100436699/2009	2009		680012842	SERVIÇOS MUNICIPALIZADOS DE AVEIRO	22,55
FACT.: 100436799/2009	2009		680012842	SERVIÇOS MUNICIPALIZADOS DE AVEIRO	7,73
FACT.: 100436899/2009	2009		680012842	SERVIÇOS MUNICIPALIZADOS DE AVEIRO	10,75
FACT.: 100436999/2009	2009		680012842	SERVIÇOS MUNICIPALIZADOS DE AVEIRO	7,73
FACT.: 100437099/2009	2009		680012842	SERVIÇOS MUNICIPALIZADOS DE AVEIRO	7,73
FACT.: 100437199/2009	2009		680012842	SERVIÇOS MUNICIPALIZADOS DE AVEIRO	7,73
FACT.: 100437299/2009	2009		680012842	SERVIÇOS MUNICIPALIZADOS DE AVEIRO	24,00
FACT.: 100437499/2009	2009		680012842	SERVIÇOS MUNICIPALIZADOS DE AVEIRO	7,73
FACT.: 100437699/2009	2009		680012842	SERVIÇOS MUNICIPALIZADOS DE AVEIRO	6,72
FACT.: 100437799/2009	2009		680012842	SERVIÇOS MUNICIPALIZADOS DE AVEIRO	39,00
FACT.: 100437899/2009	2009		680012842	SERVIÇOS MUNICIPALIZADOS DE AVEIRO	15,79
FACT.: 100437999/2009	2009		680012842	SERVIÇOS MUNICIPALIZADOS DE AVEIRO	122,88
FACT.: 100438099/2009	2009		680012842	SERVIÇOS MUNICIPALIZADOS DE AVEIRO	76,50
FACT.: 100438299/2009	2009		680012842	SERVIÇOS MUNICIPALIZADOS DE AVEIRO	32,95
FACT.: 100438399/2009	2009		680012842	SERVIÇOS MUNICIPALIZADOS DE AVEIRO	49,23
FACT.: 100438499/2009	2009		680012842	SERVIÇOS MUNICIPALIZADOS DE AVEIRO	24,00
FACT.: 100438599/2009	2009		680012842	SERVIÇOS MUNICIPALIZADOS DE AVEIRO	228,44
FACT.: 100438699/2009	2009		680012842	SERVIÇOS MUNICIPALIZADOS DE AVEIRO	14,79
FACT.: 100438799/2009	2009		680012842	SERVIÇOS MUNICIPALIZADOS DE AVEIRO	82,52
FACT.: 100439099/2009	2009		680012842	SERVIÇOS MUNICIPALIZADOS DE AVEIRO	49,23
FACT.: 100439199/2009	2009		680012842	SERVIÇOS MUNICIPALIZADOS DE AVEIRO	9,74
FACT.: 100441999/2009	2009		680012842	SERVIÇOS MUNICIPALIZADOS DE AVEIRO	7,73
FACT.: 100442099/2009	2009		680012842	SERVIÇOS MUNICIPALIZADOS DE AVEIRO	204,61
FACT.: 100442199/2009	2009		680012842	SERVIÇOS MUNICIPALIZADOS DE AVEIRO	19,17
FACT.: 100442299/2009	2009		680012842	SERVIÇOS MUNICIPALIZADOS DE AVEIRO	343,86
FACT.: 100442399/2009	2009		680012842	SERVIÇOS MUNICIPALIZADOS DE AVEIRO	10,75
FACT.: 100442499/2009	2009		680012842	SERVIÇOS MUNICIPALIZADOS DE AVEIRO	7,86
FACT.: 100442599/2009	2009		680012842	SERVIÇOS MUNICIPALIZADOS DE AVEIRO	10,73
FACT.: 100442699/2009	2009		680012842	SERVIÇOS MUNICIPALIZADOS DE AVEIRO	12,90
FACT.: 100442799/2009	2009		680012842	SERVIÇOS MUNICIPALIZADOS DE AVEIRO	64,23
FACT.: 100442899/2009	2009		680012842	SERVIÇOS MUNICIPALIZADOS DE AVEIRO	90,59
FACT.: 100442999/2009	2009		680012842	SERVIÇOS MUNICIPALIZADOS DE AVEIRO	29,92
FACT.: 100443099/2009	2009		680012842	SERVIÇOS MUNICIPALIZADOS DE AVEIRO	12,77
FACT.: 100443199/2009	2009		680012842	SERVIÇOS MUNICIPALIZADOS DE AVEIRO	741,61
FACT.: 100443299/2009	2009		680012842	SERVIÇOS MUNICIPALIZADOS DE AVEIRO	98,55
FACT.: 100443399/2009	2009		680012842	SERVIÇOS MUNICIPALIZADOS DE AVEIRO	44,81

CÂMARA MUNICIPAL DE AVEIRO

Mapa auxiliar para declaração de pagamentos em atraso à data de 31-12-2011

ID	Ano da Div.	Class. Económica	Fornecedor		Valor
			NIF	Nome	
FACT.: 100443499/2009	2009		680012842	SERVIÇOS MUNICIPALIZADOS DE AVEIRO	56,16
FACT.: 100443599/2009	2009		680012842	SERVIÇOS MUNICIPALIZADOS DE AVEIRO	24,00
FACT.: 100443699/2009	2009		680012842	SERVIÇOS MUNICIPALIZADOS DE AVEIRO	52,12
FACT.: 100444199/2009	2009		680012842	SERVIÇOS MUNICIPALIZADOS DE AVEIRO	28,04
FACT.: 100444299/2009	2009		680012842	SERVIÇOS MUNICIPALIZADOS DE AVEIRO	24,00
FACT.: 100444399/2009	2009		680012842	SERVIÇOS MUNICIPALIZADOS DE AVEIRO	26,02
FACT.: 100444499/2009	2009		680012842	SERVIÇOS MUNICIPALIZADOS DE AVEIRO	483,03
FACT.: 100444699/2009	2009		680012842	SERVIÇOS MUNICIPALIZADOS DE AVEIRO	37,12
FACT.: 100444799/2009	2009		680012842	SERVIÇOS MUNICIPALIZADOS DE AVEIRO	399,75
FACT.: 100444899/2009	2009		680012842	SERVIÇOS MUNICIPALIZADOS DE AVEIRO	24,00
FACT.: 100444999/2009	2009		680012842	SERVIÇOS MUNICIPALIZADOS DE AVEIRO	12,41
FACT.: 100445099/2009	2009		680012842	SERVIÇOS MUNICIPALIZADOS DE AVEIRO	12,41
FACT.: 100445199/2009	2009		680012842	SERVIÇOS MUNICIPALIZADOS DE AVEIRO	19,17
FACT.: 100445299/2009	2009		680012842	SERVIÇOS MUNICIPALIZADOS DE AVEIRO	300,78
FACT.: 100445399/2009	2009		680012842	SERVIÇOS MUNICIPALIZADOS DE AVEIRO	59,09
FACT.: 100445499/2009	2009		680012842	SERVIÇOS MUNICIPALIZADOS DE AVEIRO	27,00
FACT.: 100445599/2009	2009		680012842	SERVIÇOS MUNICIPALIZADOS DE AVEIRO	20,86
FACT.: 100445699/2009	2009		680012842	SERVIÇOS MUNICIPALIZADOS DE AVEIRO	15,79
FACT.: 100445799/2009	2009		680012842	SERVIÇOS MUNICIPALIZADOS DE AVEIRO	20,86
FACT.: 100445899/2009	2009		680012842	SERVIÇOS MUNICIPALIZADOS DE AVEIRO	81,66
FACT.: 100445999/2009	2009		680012842	SERVIÇOS MUNICIPALIZADOS DE AVEIRO	14,10
FACT.: 100446099/2009	2009		680012842	SERVIÇOS MUNICIPALIZADOS DE AVEIRO	580,99
FACT.: 100446199/2009	2009		680012842	SERVIÇOS MUNICIPALIZADOS DE AVEIRO	2.101,25
FACT.: 100446299/2009	2009		680012842	SERVIÇOS MUNICIPALIZADOS DE AVEIRO	49,57
FACT.: 100446399/2009	2009		680012842	SERVIÇOS MUNICIPALIZADOS DE AVEIRO	56,33
FACT.: 100446499/2009	2009		680012842	SERVIÇOS MUNICIPALIZADOS DE AVEIRO	22,55
FACT.: 100446599/2009	2009		680012842	SERVIÇOS MUNICIPALIZADOS DE AVEIRO	216,33
FACT.: 100446699/2009	2009		680012842	SERVIÇOS MUNICIPALIZADOS DE AVEIRO	15,79
FACT.: 100446799/2009	2009		680012842	SERVIÇOS MUNICIPALIZADOS DE AVEIRO	155,36
FACT.: 100446899/2009	2009		680012842	SERVIÇOS MUNICIPALIZADOS DE AVEIRO	186,32
FACT.: 100446999/2009	2009		680012842	SERVIÇOS MUNICIPALIZADOS DE AVEIRO	20,86
FACT.: 100447099/2009	2009		680012842	SERVIÇOS MUNICIPALIZADOS DE AVEIRO	27,00
FACT.: 100447199/2009	2009		680012842	SERVIÇOS MUNICIPALIZADOS DE AVEIRO	12,41
FACT.: 100447299/2009	2009		680012842	SERVIÇOS MUNICIPALIZADOS DE AVEIRO	10,73
FACT.: 100447399/2009	2009		680012842	SERVIÇOS MUNICIPALIZADOS DE AVEIRO	19,17
FACT.: 100447799/2009	2009		680012842	SERVIÇOS MUNICIPALIZADOS DE AVEIRO	14,10
FACT.: 100447999/2009	2009		680012842	SERVIÇOS MUNICIPALIZADOS DE AVEIRO	10,73
FACT.: 100448099/2009	2009		680012842	SERVIÇOS MUNICIPALIZADOS DE AVEIRO	58,02
FACT.: 100448199/2009	2009		680012842	SERVIÇOS MUNICIPALIZADOS DE AVEIRO	41,13
FACT.: 100448299/2009	2009		680012842	SERVIÇOS MUNICIPALIZADOS DE AVEIRO	24,24
FACT.: 100448399/2009	2009		680012842	SERVIÇOS MUNICIPALIZADOS DE AVEIRO	198,20
FACT.: 100448499/2009	2009		680012842	SERVIÇOS MUNICIPALIZADOS DE AVEIRO	9,03
FACT.: 100448599/2009	2009		680012842	SERVIÇOS MUNICIPALIZADOS DE AVEIRO	24,24
FACT.: 100448699/2009	2009		680012842	SERVIÇOS MUNICIPALIZADOS DE AVEIRO	2,28
FACT.: 100448799/2009	2009		680012842	SERVIÇOS MUNICIPALIZADOS DE AVEIRO	9,04
FACT.: 100448899/2009	2009		680012842	SERVIÇOS MUNICIPALIZADOS DE AVEIRO	12,41
FACT.: 100448999/2009	2009		680012842	SERVIÇOS MUNICIPALIZADOS DE AVEIRO	10,73
FACT.: 100449099/2009	2009		680012842	SERVIÇOS MUNICIPALIZADOS DE AVEIRO	10,73

CÂMARA MUNICIPAL DE AVEIRO

Mapa auxiliar para declaração de pagamentos em atraso à data de 31-12-2011

ID	Ano da Div.	Class. Económica	Fornecedor		Valor
			NIF	Nome	
FACT.: 100449199/2009	2009		680012842	SERVIÇOS MUNICIPALIZADOS DE AVEIRO	124,96
FACT.: 100449299/2009	2009		680012842	SERVIÇOS MUNICIPALIZADOS DE AVEIRO	7,35
FACT.: 100449399/2009	2009		680012842	SERVIÇOS MUNICIPALIZADOS DE AVEIRO	314,13
FACT.: 100449499/2009	2009		680012842	SERVIÇOS MUNICIPALIZADOS DE AVEIRO	12,41
FACT.: 100449599/2009	2009		680012842	SERVIÇOS MUNICIPALIZADOS DE AVEIRO	477,96
FACT.: 100449699/2009	2009		680012842	SERVIÇOS MUNICIPALIZADOS DE AVEIRO	14,10
FACT.: 100449799/2009	2009		680012842	SERVIÇOS MUNICIPALIZADOS DE AVEIRO	67,54
N.CRÉD.: 100449799/2009	2009		680012842	SERVIÇOS MUNICIPALIZADOS DE AVEIRO	-13,54
FACT.: 100449899/2009	2009		680012842	SERVIÇOS MUNICIPALIZADOS DE AVEIRO	27,62
FACT.: 100450099/2009	2009		680012842	SERVIÇOS MUNICIPALIZADOS DE AVEIRO	24,00
FACT.: 100450199/2009	2009		680012842	SERVIÇOS MUNICIPALIZADOS DE AVEIRO	9,03
FACT.: 100450299/2009	2009		680012842	SERVIÇOS MUNICIPALIZADOS DE AVEIRO	229,68
FACT.: 100450399/2009	2009		680012842	SERVIÇOS MUNICIPALIZADOS DE AVEIRO	418,99
FACT.: 100450499/2009	2009		680012842	SERVIÇOS MUNICIPALIZADOS DE AVEIRO	71,53
FACT.: 100450599/2009	2009		680012842	SERVIÇOS MUNICIPALIZADOS DE AVEIRO	65,85
FACT.: 100450799/2009	2009		680012842	SERVIÇOS MUNICIPALIZADOS DE AVEIRO	10,73
FACT.: 100450999/2009	2009		680012842	SERVIÇOS MUNICIPALIZADOS DE AVEIRO	15,79
FACT.: 100451099/2009	2009		680012842	SERVIÇOS MUNICIPALIZADOS DE AVEIRO	14,10
FACT.: 100451199/2009	2009		680012842	SERVIÇOS MUNICIPALIZADOS DE AVEIRO	12,41
FACT.: 100451299/2009	2009		680012842	SERVIÇOS MUNICIPALIZADOS DE AVEIRO	17,48
FACT.: 100451499/2009	2009		680012842	SERVIÇOS MUNICIPALIZADOS DE AVEIRO	27,00
FACT.: 100451599/2009	2009		680012842	SERVIÇOS MUNICIPALIZADOS DE AVEIRO	7,73
FACT.: 100451699/2009	2009		680012842	SERVIÇOS MUNICIPALIZADOS DE AVEIRO	8,73
FACT.: 100451799/2009	2009		680012842	SERVIÇOS MUNICIPALIZADOS DE AVEIRO	10,73
FACT.: 100451899/2009	2009		680012842	SERVIÇOS MUNICIPALIZADOS DE AVEIRO	703,52
FACT.: 100451999/2009	2009		680012842	SERVIÇOS MUNICIPALIZADOS DE AVEIRO	753,43
FACT.: 100452099/2009	2009		680012842	SERVIÇOS MUNICIPALIZADOS DE AVEIRO	17,48
FACT.: 100452199/2009	2009		680012842	SERVIÇOS MUNICIPALIZADOS DE AVEIRO	2,28
FACT.: 100452299/2009	2009		680012842	SERVIÇOS MUNICIPALIZADOS DE AVEIRO	14,10
FACT.: 100452399/2009	2009		680012842	SERVIÇOS MUNICIPALIZADOS DE AVEIRO	84,43
FACT.: 100452699/2009	2009		680012842	SERVIÇOS MUNICIPALIZADOS DE AVEIRO	7,73
FACT.: 100452799/2009	2009		680012842	SERVIÇOS MUNICIPALIZADOS DE AVEIRO	24,88
FACT.: 100452899/2009	2009		680012842	SERVIÇOS MUNICIPALIZADOS DE AVEIRO	39,00
FACT.: 100452999/2009	2009		680012842	SERVIÇOS MUNICIPALIZADOS DE AVEIRO	7,73
FACT.: 100453099/2009	2009		680012842	SERVIÇOS MUNICIPALIZADOS DE AVEIRO	10,73
FACT.: 100453299/2009	2009		680012842	SERVIÇOS MUNICIPALIZADOS DE AVEIRO	10,73
FACT.: 100453399/2009	2009		680012842	SERVIÇOS MUNICIPALIZADOS DE AVEIRO	10,73
FACT.: 100453499/2009	2009		680012842	SERVIÇOS MUNICIPALIZADOS DE AVEIRO	18,96
FACT.: 100453599/2009	2009		680012842	SERVIÇOS MUNICIPALIZADOS DE AVEIRO	117,13
FACT.: 100453699/2009	2009		680012842	SERVIÇOS MUNICIPALIZADOS DE AVEIRO	21,93
FACT.: 100477499/2009	2009		680012842	SERVIÇOS MUNICIPALIZADOS DE AVEIRO	270,83
FACT.: 100477599/2009	2009		680012842	SERVIÇOS MUNICIPALIZADOS DE AVEIRO	98,53
FACT.: 100477699/2009	2009		680012842	SERVIÇOS MUNICIPALIZADOS DE AVEIRO	12,41
FACT.: 100874899/2009	2009		680012842	SERVIÇOS MUNICIPALIZADOS DE AVEIRO	43,89
N.CRÉD.: 101138699/2009	2009		680012842	SERVIÇOS MUNICIPALIZADOS DE AVEIRO	-16,49
N.CRÉD.: 101138899/2009	2009		680012842	SERVIÇOS MUNICIPALIZADOS DE AVEIRO	-53,69
N.CRÉD.: 101139699/2009	2009		680012842	SERVIÇOS MUNICIPALIZADOS DE AVEIRO	-19,38
N.CRÉD.: 101139999/2009	2009		680012842	SERVIÇOS MUNICIPALIZADOS DE AVEIRO	-1,23

CÂMARA MUNICIPAL DE AVEIRO

Mapa auxiliar para declaração de pagamentos em atraso à data de 31-12-2011

ID	Ano da Div.	Class. Económica	Fornecedor		Valor
			NIF	Nome	
N.CRÉD.: 101142999/2009	2009		680012842	SERVIÇOS MUNICIPALIZADOS DE AVEIRO	-12,32
N.CRÉD.: 101144599/2009	2009		680012842	SERVIÇOS MUNICIPALIZADOS DE AVEIRO	-1,36
N.CRÉD.: 101150199/2009	2009		680012842	SERVIÇOS MUNICIPALIZADOS DE AVEIRO	-70,96
N.CRÉD.: 101152999/2009	2009		680012842	SERVIÇOS MUNICIPALIZADOS DE AVEIRO	-555,55
N.CRÉD.: 101153399/2009	2009		680012842	SERVIÇOS MUNICIPALIZADOS DE AVEIRO	-0,03
FACT.: 101153899/2009	2009		680012842	SERVIÇOS MUNICIPALIZADOS DE AVEIRO	123,76
FACT.: 350100437399/2009	2009		680012842	SERVIÇOS MUNICIPALIZADOS DE AVEIRO	51,11
FACT.: 500002724/2009	2009	02022599	680012842	SERVIÇOS MUNICIPALIZADOS DE AVEIRO	36,00
FACT.: 90500002903/2009	2009		680012842	SERVIÇOS MUNICIPALIZADOS DE AVEIRO	79,00
FACT.: 101154499/2009	2009		680012842	SERVIÇOS MUNICIPALIZADOS DE AVEIRO	30,05
FACT.: 600000379/2009	2009	02022599	680012842	SERVIÇOS MUNICIPALIZADOS DE AVEIRO	36,00
N.CRÉD.: 100815099/2009	2009		680012842	SERVIÇOS MUNICIPALIZADOS DE AVEIRO	-85,55
FACT.: 103127899/2009	2009		680012842	SERVIÇOS MUNICIPALIZADOS DE AVEIRO	7,73
FACT.: 103143099/2009	2009		680012842	SERVIÇOS MUNICIPALIZADOS DE AVEIRO	10,75
FACT.: 103621799/2009	2009		680012842	SERVIÇOS MUNICIPALIZADOS DE AVEIRO	105,39
FACT.: 100146599/2009	2009		680012842	SERVIÇOS MUNICIPALIZADOS DE AVEIRO	32,68
N.CRÉD.: 100443899/2009	2009		680012842	SERVIÇOS MUNICIPALIZADOS DE AVEIRO	-23,05
N.CRÉD.: 100859999/2009	2009		680012842	SERVIÇOS MUNICIPALIZADOS DE AVEIRO	-10,44
N.CRÉD.: 100860299/2009	2009		680012842	SERVIÇOS MUNICIPALIZADOS DE AVEIRO	-43,32
N.CRÉD.: 100864999/2009	2009		680012842	SERVIÇOS MUNICIPALIZADOS DE AVEIRO	-1,10
FACT.: 101136899/2009	2009		680012842	SERVIÇOS MUNICIPALIZADOS DE AVEIRO	7,73
FACT.: 101136999/2009	2009		680012842	SERVIÇOS MUNICIPALIZADOS DE AVEIRO	9,74
FACT.: 101137099/2009	2009		680012842	SERVIÇOS MUNICIPALIZADOS DE AVEIRO	10,73
FACT.: 101137199/2009	2009		680012842	SERVIÇOS MUNICIPALIZADOS DE AVEIRO	7,73
FACT.: 101137299/2009	2009		680012842	SERVIÇOS MUNICIPALIZADOS DE AVEIRO	10,73
FACT.: 101137399/2009	2009		680012842	SERVIÇOS MUNICIPALIZADOS DE AVEIRO	15,79
FACT.: 101137499/2009	2009		680012842	SERVIÇOS MUNICIPALIZADOS DE AVEIRO	7,73
FACT.: 101137599/2009	2009		680012842	SERVIÇOS MUNICIPALIZADOS DE AVEIRO	52,12
FACT.: 101137699/2009	2009		680012842	SERVIÇOS MUNICIPALIZADOS DE AVEIRO	19,49
FACT.: 101137799/2009	2009		680012842	SERVIÇOS MUNICIPALIZADOS DE AVEIRO	7,73
FACT.: 101137899/2009	2009		680012842	SERVIÇOS MUNICIPALIZADOS DE AVEIRO	7,73
FACT.: 101137999/2009	2009		680012842	SERVIÇOS MUNICIPALIZADOS DE AVEIRO	7,73
FACT.: 101138099/2009	2009		680012842	SERVIÇOS MUNICIPALIZADOS DE AVEIRO	24,00
FACT.: 101138299/2009	2009		680012842	SERVIÇOS MUNICIPALIZADOS DE AVEIRO	7,73
FACT.: 101138399/2009	2009		680012842	SERVIÇOS MUNICIPALIZADOS DE AVEIRO	28,91
FACT.: 101138499/2009	2009		680012842	SERVIÇOS MUNICIPALIZADOS DE AVEIRO	8,73
FACT.: 101138599/2009	2009		680012842	SERVIÇOS MUNICIPALIZADOS DE AVEIRO	11,80
FACT.: 101138799/2009	2009		680012842	SERVIÇOS MUNICIPALIZADOS DE AVEIRO	11,76
FACT.: 101138999/2009	2009		680012842	SERVIÇOS MUNICIPALIZADOS DE AVEIRO	76,50
FACT.: 101139099/2009	2009		680012842	SERVIÇOS MUNICIPALIZADOS DE AVEIRO	69,23
FACT.: 101139199/2009	2009		680012842	SERVIÇOS MUNICIPALIZADOS DE AVEIRO	53,13
FACT.: 101139299/2009	2009		680012842	SERVIÇOS MUNICIPALIZADOS DE AVEIRO	44,18
FACT.: 101139399/2009	2009		680012842	SERVIÇOS MUNICIPALIZADOS DE AVEIRO	24,00
FACT.: 101139499/2009	2009		680012842	SERVIÇOS MUNICIPALIZADOS DE AVEIRO	152,77
FACT.: 101139599/2009	2009		680012842	SERVIÇOS MUNICIPALIZADOS DE AVEIRO	0,67
FACT.: 101139799/2009	2009		680012842	SERVIÇOS MUNICIPALIZADOS DE AVEIRO	14,79
FACT.: 101139899/2009	2009		680012842	SERVIÇOS MUNICIPALIZADOS DE AVEIRO	70,28
FACT.: 101140099/2009	2009		680012842	SERVIÇOS MUNICIPALIZADOS DE AVEIRO	8,73

CÂMARA MUNICIPAL DE AVEIRO

Mapa auxiliar para declaração de pagamentos em atraso à data de 31-12-2011

ID	Ano da Div.	Class. Económica	Fornecedor		Valor
			NIF	Nome	
FACT.: 101142899/2009	2009		680012842	SERVIÇOS MUNICIPALIZADOS DE AVEIRO	7,73
FACT.: 101143099/2009	2009		680012842	SERVIÇOS MUNICIPALIZADOS DE AVEIRO	29,30
FACT.: 101143199/2009	2009		680012842	SERVIÇOS MUNICIPALIZADOS DE AVEIRO	223,78
FACT.: 101143299/2009	2009		680012842	SERVIÇOS MUNICIPALIZADOS DE AVEIRO	4,70
FACT.: 101143399/2009	2009		680012842	SERVIÇOS MUNICIPALIZADOS DE AVEIRO	40,14
FACT.: 101143499/2009	2009		680012842	SERVIÇOS MUNICIPALIZADOS DE AVEIRO	10,73
FACT.: 101143599/2009	2009		680012842	SERVIÇOS MUNICIPALIZADOS DE AVEIRO	35,10
FACT.: 101143699/2009	2009		680012842	SERVIÇOS MUNICIPALIZADOS DE AVEIRO	13,78
FACT.: 101143799/2009	2009		680012842	SERVIÇOS MUNICIPALIZADOS DE AVEIRO	33,08
FACT.: 101143999/2009	2009		680012842	SERVIÇOS MUNICIPALIZADOS DE AVEIRO	9,74
FACT.: 101144099/2009	2009		680012842	SERVIÇOS MUNICIPALIZADOS DE AVEIRO	684,18
FACT.: 101144199/2009	2009		680012842	SERVIÇOS MUNICIPALIZADOS DE AVEIRO	144,16
FACT.: 101144299/2009	2009		680012842	SERVIÇOS MUNICIPALIZADOS DE AVEIRO	59,94
FACT.: 101144399/2009	2009		680012842	SERVIÇOS MUNICIPALIZADOS DE AVEIRO	27,91
FACT.: 101144499/2009	2009		680012842	SERVIÇOS MUNICIPALIZADOS DE AVEIRO	24,00
FACT.: 101144699/2009	2009		680012842	SERVIÇOS MUNICIPALIZADOS DE AVEIRO	107,75
FACT.: 101144799/2009	2009		680012842	SERVIÇOS MUNICIPALIZADOS DE AVEIRO	108,07
FACT.: 101144899/2009	2009		680012842	SERVIÇOS MUNICIPALIZADOS DE AVEIRO	44,51
FACT.: 101144999/2009	2009		680012842	SERVIÇOS MUNICIPALIZADOS DE AVEIRO	390,14
FACT.: 101145099/2009	2009		680012842	SERVIÇOS MUNICIPALIZADOS DE AVEIRO	57,40
FACT.: 101145199/2009	2009		680012842	SERVIÇOS MUNICIPALIZADOS DE AVEIRO	19,96
FACT.: 101145299/2009	2009		680012842	SERVIÇOS MUNICIPALIZADOS DE AVEIRO	24,00
FACT.: 101145399/2009	2009		680012842	SERVIÇOS MUNICIPALIZADOS DE AVEIRO	24,00
FACT.: 101145499/2009	2009		680012842	SERVIÇOS MUNICIPALIZADOS DE AVEIRO	60,78
FACT.: 101145599/2009	2009		680012842	SERVIÇOS MUNICIPALIZADOS DE AVEIRO	32,07
FACT.: 101145699/2009	2009		680012842	SERVIÇOS MUNICIPALIZADOS DE AVEIRO	20,97
FACT.: 101145799/2009	2009		680012842	SERVIÇOS MUNICIPALIZADOS DE AVEIRO	2.502,01
FACT.: 101145899/2009	2009		680012842	SERVIÇOS MUNICIPALIZADOS DE AVEIRO	24,00
FACT.: 101145999/2009	2009		680012842	SERVIÇOS MUNICIPALIZADOS DE AVEIRO	14,10
FACT.: 101146099/2009	2009		680012842	SERVIÇOS MUNICIPALIZADOS DE AVEIRO	14,10
FACT.: 101146199/2009	2009		680012842	SERVIÇOS MUNICIPALIZADOS DE AVEIRO	20,86
FACT.: 101146299/2009	2009		680012842	SERVIÇOS MUNICIPALIZADOS DE AVEIRO	175,79
FACT.: 101146399/2009	2009		680012842	SERVIÇOS MUNICIPALIZADOS DE AVEIRO	47,27
FACT.: 101146499/2009	2009		680012842	SERVIÇOS MUNICIPALIZADOS DE AVEIRO	27,00
FACT.: 101146699/2009	2009		680012842	SERVIÇOS MUNICIPALIZADOS DE AVEIRO	14,10
FACT.: 101146799/2009	2009		680012842	SERVIÇOS MUNICIPALIZADOS DE AVEIRO	17,48
FACT.: 101146899/2009	2009		680012842	SERVIÇOS MUNICIPALIZADOS DE AVEIRO	61,40
FACT.: 101146999/2009	2009		680012842	SERVIÇOS MUNICIPALIZADOS DE AVEIRO	14,10
FACT.: 101147099/2009	2009		680012842	SERVIÇOS MUNICIPALIZADOS DE AVEIRO	319,20
FACT.: 101147199/2009	2009		680012842	SERVIÇOS MUNICIPALIZADOS DE AVEIRO	1.385,12
FACT.: 101147299/2009	2009		680012842	SERVIÇOS MUNICIPALIZADOS DE AVEIRO	42,82
FACT.: 101147399/2009	2009		680012842	SERVIÇOS MUNICIPALIZADOS DE AVEIRO	54,64
FACT.: 101147499/2009	2009		680012842	SERVIÇOS MUNICIPALIZADOS DE AVEIRO	20,86
FACT.: 101147599/2009	2009		680012842	SERVIÇOS MUNICIPALIZADOS DE AVEIRO	157,22
FACT.: 101147699/2009	2009		680012842	SERVIÇOS MUNICIPALIZADOS DE AVEIRO	25,93
FACT.: 101147799/2009	2009		680012842	SERVIÇOS MUNICIPALIZADOS DE AVEIRO	81,05
FACT.: 101147899/2009	2009		680012842	SERVIÇOS MUNICIPALIZADOS DE AVEIRO	316,48
FACT.: 101147999/2009	2009		680012842	SERVIÇOS MUNICIPALIZADOS DE AVEIRO	14,10

CÂMARA MUNICIPAL DE AVEIRO

Mapa auxiliar para declaração de pagamentos em atraso à data de 31-12-2011

ID	Ano da Div.	Class. Económica	Fornecedor		Valor
			NIF	Nome	
FACT.: 101148099/2009	2009		680012842	SERVIÇOS MUNICIPALIZADOS DE AVEIRO	59,09
FACT.: 101148199/2009	2009		680012842	SERVIÇOS MUNICIPALIZADOS DE AVEIRO	12,41
FACT.: 101148299/2009	2009		680012842	SERVIÇOS MUNICIPALIZADOS DE AVEIRO	10,73
FACT.: 101148399/2009	2009		680012842	SERVIÇOS MUNICIPALIZADOS DE AVEIRO	39,43
FACT.: 101148499/2009	2009		680012842	SERVIÇOS MUNICIPALIZADOS DE AVEIRO	196,52
FACT.: 101148599/2009	2009		680012842	SERVIÇOS MUNICIPALIZADOS DE AVEIRO	48,09
FACT.: 101148699/2009	2009		680012842	SERVIÇOS MUNICIPALIZADOS DE AVEIRO	12,41
FACT.: 101148799/2009	2009		680012842	SERVIÇOS MUNICIPALIZADOS DE AVEIRO	14,10
FACT.: 101148899/2009	2009		680012842	SERVIÇOS MUNICIPALIZADOS DE AVEIRO	172,87
FACT.: 101148999/2009	2009		680012842	SERVIÇOS MUNICIPALIZADOS DE AVEIRO	10,73
FACT.: 101149099/2009	2009		680012842	SERVIÇOS MUNICIPALIZADOS DE AVEIRO	51,26
FACT.: 101149199/2009	2009		680012842	SERVIÇOS MUNICIPALIZADOS DE AVEIRO	42,82
FACT.: 101149299/2009	2009		680012842	SERVIÇOS MUNICIPALIZADOS DE AVEIRO	10,73
FACT.: 101149399/2009	2009		680012842	SERVIÇOS MUNICIPALIZADOS DE AVEIRO	63,08
FACT.: 101149499/2009	2009		680012842	SERVIÇOS MUNICIPALIZADOS DE AVEIRO	12,41
FACT.: 101149599/2009	2009		680012842	SERVIÇOS MUNICIPALIZADOS DE AVEIRO	22,55
FACT.: 101149699/2009	2009		680012842	SERVIÇOS MUNICIPALIZADOS DE AVEIRO	27,62
FACT.: 101149799/2009	2009		680012842	SERVIÇOS MUNICIPALIZADOS DE AVEIRO	12,41
FACT.: 101149899/2009	2009		680012842	SERVIÇOS MUNICIPALIZADOS DE AVEIRO	12,41
FACT.: 101149999/2009	2009		680012842	SERVIÇOS MUNICIPALIZADOS DE AVEIRO	10,73
FACT.: 101150099/2009	2009		680012842	SERVIÇOS MUNICIPALIZADOS DE AVEIRO	14,10
FACT.: 101150299/2009	2009		680012842	SERVIÇOS MUNICIPALIZADOS DE AVEIRO	14,10
FACT.: 101150399/2009	2009		680012842	SERVIÇOS MUNICIPALIZADOS DE AVEIRO	273,59
FACT.: 101150499/2009	2009		680012842	SERVIÇOS MUNICIPALIZADOS DE AVEIRO	9,04
FACT.: 101150599/2009	2009		680012842	SERVIÇOS MUNICIPALIZADOS DE AVEIRO	27,00
FACT.: 101150699/2009	2009		680012842	SERVIÇOS MUNICIPALIZADOS DE AVEIRO	7,35
FACT.: 101150899/2009	2009		680012842	SERVIÇOS MUNICIPALIZADOS DE AVEIRO	61,40
FACT.: 101150999/2009	2009		680012842	SERVIÇOS MUNICIPALIZADOS DE AVEIRO	410,40
FACT.: 101151099/2009	2009		680012842	SERVIÇOS MUNICIPALIZADOS DE AVEIRO	24,00
FACT.: 101151199/2009	2009		680012842	SERVIÇOS MUNICIPALIZADOS DE AVEIRO	15,79
FACT.: 101151299/2009	2009		680012842	SERVIÇOS MUNICIPALIZADOS DE AVEIRO	151,99
FACT.: 101151399/2009	2009		680012842	SERVIÇOS MUNICIPALIZADOS DE AVEIRO	211,24
FACT.: 101151499/2009	2009		680012842	SERVIÇOS MUNICIPALIZADOS DE AVEIRO	145,85
FACT.: 101151599/2009	2009		680012842	SERVIÇOS MUNICIPALIZADOS DE AVEIRO	30,38
FACT.: 101151699/2009	2009		680012842	SERVIÇOS MUNICIPALIZADOS DE AVEIRO	33,76
FACT.: 101151799/2009	2009		680012842	SERVIÇOS MUNICIPALIZADOS DE AVEIRO	10,73
FACT.: 101151899/2009	2009		680012842	SERVIÇOS MUNICIPALIZADOS DE AVEIRO	7,73
FACT.: 101151999/2009	2009		680012842	SERVIÇOS MUNICIPALIZADOS DE AVEIRO	5,66
FACT.: 101152099/2009	2009		680012842	SERVIÇOS MUNICIPALIZADOS DE AVEIRO	14,10
FACT.: 101152199/2009	2009		680012842	SERVIÇOS MUNICIPALIZADOS DE AVEIRO	12,41
FACT.: 101152299/2009	2009		680012842	SERVIÇOS MUNICIPALIZADOS DE AVEIRO	3,97
FACT.: 101152399/2009	2009		680012842	SERVIÇOS MUNICIPALIZADOS DE AVEIRO	184,08
FACT.: 101152499/2009	2009		680012842	SERVIÇOS MUNICIPALIZADOS DE AVEIRO	27,00
FACT.: 101152599/2009	2009		680012842	SERVIÇOS MUNICIPALIZADOS DE AVEIRO	7,73
FACT.: 101152699/2009	2009		680012842	SERVIÇOS MUNICIPALIZADOS DE AVEIRO	8,73
FACT.: 101152799/2009	2009		680012842	SERVIÇOS MUNICIPALIZADOS DE AVEIRO	421,15
FACT.: 101152899/2009	2009		680012842	SERVIÇOS MUNICIPALIZADOS DE AVEIRO	372,56
FACT.: 101153099/2009	2009		680012842	SERVIÇOS MUNICIPALIZADOS DE AVEIRO	14,10

CÂMARA MUNICIPAL DE AVEIRO

Mapa auxiliar para declaração de pagamentos em atraso à data de 31-12-2011

ID	Ano da Div.	Class. Económica	Fornecedor		Valor
			NIF	Nome	
FACT.: 101153199/2009	2009		680012842	SERVIÇOS MUNICIPALIZADOS DE AVEIRO	19,17
FACT.: 101153299/2009	2009		680012842	SERVIÇOS MUNICIPALIZADOS DE AVEIRO	7,35
FACT.: 101153499/2009	2009		680012842	SERVIÇOS MUNICIPALIZADOS DE AVEIRO	71,53
FACT.: 101153599/2009	2009		680012842	SERVIÇOS MUNICIPALIZADOS DE AVEIRO	36,06
FACT.: 101153699/2009	2009		680012842	SERVIÇOS MUNICIPALIZADOS DE AVEIRO	7,73
FACT.: 101153799/2009	2009		680012842	SERVIÇOS MUNICIPALIZADOS DE AVEIRO	7,73
FACT.: 101153999/2009	2009		680012842	SERVIÇOS MUNICIPALIZADOS DE AVEIRO	7,73
FACT.: 101154099/2009	2009		680012842	SERVIÇOS MUNICIPALIZADOS DE AVEIRO	10,73
FACT.: 101154199/2009	2009		680012842	SERVIÇOS MUNICIPALIZADOS DE AVEIRO	10,73
FACT.: 101154299/2009	2009		680012842	SERVIÇOS MUNICIPALIZADOS DE AVEIRO	731,93
FACT.: 101154399/2009	2009		680012842	SERVIÇOS MUNICIPALIZADOS DE AVEIRO	42,82
FACT.: 101154599/2009	2009		680012842	SERVIÇOS MUNICIPALIZADOS DE AVEIRO	127,27
FACT.: 101154699/2009	2009		680012842	SERVIÇOS MUNICIPALIZADOS DE AVEIRO	32,07
FACT.: 10143899/2009	2009		680012842	SERVIÇOS MUNICIPALIZADOS DE AVEIRO	144,95
FACT.: 350010113819/2009	2009		680012842	SERVIÇOS MUNICIPALIZADOS DE AVEIRO	23,87
FACT.: 90700001174/2009	2009	020202	680012842	SERVIÇOS MUNICIPALIZADOS DE AVEIRO	308,40
FACT.: 90700001629/2009	2009	02022599	680012842	SERVIÇOS MUNICIPALIZADOS DE AVEIRO	36,00
FACT.: 103634699/2009	2009		680012842	SERVIÇOS MUNICIPALIZADOS DE AVEIRO	7,73
FACT.: 103826999/2009	2009		680012842	SERVIÇOS MUNICIPALIZADOS DE AVEIRO	19,83
FACT.: 90700003519/2009	2009	02022599	680012842	SERVIÇOS MUNICIPALIZADOS DE AVEIRO	330,00
FACT.: 100769299/2009	2009		680012842	SERVIÇOS MUNICIPALIZADOS DE AVEIRO	24,00
FACT.: 100770299/2009	2009		680012842	SERVIÇOS MUNICIPALIZADOS DE AVEIRO	62,47
N.CRÉD.: 100770499/2009	2009		680012842	SERVIÇOS MUNICIPALIZADOS DE AVEIRO	-0,22
N.CRÉD.: 100775399/2009	2009		680012842	SERVIÇOS MUNICIPALIZADOS DE AVEIRO	-20,53
N.CRÉD.: 100776199/2009	2009		680012842	SERVIÇOS MUNICIPALIZADOS DE AVEIRO	-122,31
FACT.: 100780599/2009	2009		680012842	SERVIÇOS MUNICIPALIZADOS DE AVEIRO	59,71
N.CRÉD.: 100781699/2009	2009		680012842	SERVIÇOS MUNICIPALIZADOS DE AVEIRO	-45,63
N.CRÉD.: 100784299/2009	2009		680012842	SERVIÇOS MUNICIPALIZADOS DE AVEIRO	-17,98
N.CRÉD.: 100784499/2009	2009		680012842	SERVIÇOS MUNICIPALIZADOS DE AVEIRO	-270,10
FACT.: 100784799/2009	2009		680012842	SERVIÇOS MUNICIPALIZADOS DE AVEIRO	9,04
FACT.: 100848299/2009	2009		680012842	SERVIÇOS MUNICIPALIZADOS DE AVEIRO	7,73
FACT.: 100848399/2009	2009		680012842	SERVIÇOS MUNICIPALIZADOS DE AVEIRO	10,75
FACT.: 100848499/2009	2009		680012842	SERVIÇOS MUNICIPALIZADOS DE AVEIRO	10,73
FACT.: 100848599/2009	2009		680012842	SERVIÇOS MUNICIPALIZADOS DE AVEIRO	7,73
FACT.: 100848699/2009	2009		680012842	SERVIÇOS MUNICIPALIZADOS DE AVEIRO	24,23
FACT.: 100848799/2009	2009		680012842	SERVIÇOS MUNICIPALIZADOS DE AVEIRO	7,73
FACT.: 100848899/2009	2009		680012842	SERVIÇOS MUNICIPALIZADOS DE AVEIRO	18,82
FACT.: 100848999/2009	2009		680012842	SERVIÇOS MUNICIPALIZADOS DE AVEIRO	7,73
FACT.: 100849099/2009	2009		680012842	SERVIÇOS MUNICIPALIZADOS DE AVEIRO	7,73
FACT.: 100849199/2009	2009		680012842	SERVIÇOS MUNICIPALIZADOS DE AVEIRO	7,73
FACT.: 100849299/2009	2009		680012842	SERVIÇOS MUNICIPALIZADOS DE AVEIRO	24,00
FACT.: 100849399/2009	2009		680012842	SERVIÇOS MUNICIPALIZADOS DE AVEIRO	287,22
FACT.: 100849499/2009	2009		680012842	SERVIÇOS MUNICIPALIZADOS DE AVEIRO	7,73
FACT.: 100849599/2009	2009		680012842	SERVIÇOS MUNICIPALIZADOS DE AVEIRO	23,87
FACT.: 100849699/2009	2009		680012842	SERVIÇOS MUNICIPALIZADOS DE AVEIRO	6,72
FACT.: 100849799/2009	2009		680012842	SERVIÇOS MUNICIPALIZADOS DE AVEIRO	58,02
FACT.: 100849899/2009	2009		680012842	SERVIÇOS MUNICIPALIZADOS DE AVEIRO	36,99
FACT.: 100849999/2009	2009		680012842	SERVIÇOS MUNICIPALIZADOS DE AVEIRO	5,70

CÂMARA MUNICIPAL DE AVEIRO

Mapa auxiliar para declaração de pagamentos em atraso à data de 31-12-2011

ID	Ano da Div.	Class. Económica	Fornecedor		Valor
			NIF	Nome	
FACT.: 100850099/2009	2009		680012842	SERVIÇOS MUNICIPALIZADOS DE AVEIRO	115,82
FACT.: 100850199/2009	2009		680012842	SERVIÇOS MUNICIPALIZADOS DE AVEIRO	76,50
FACT.: 100850299/2009	2009		680012842	SERVIÇOS MUNICIPALIZADOS DE AVEIRO	8,42
FACT.: 100850399/2009	2009		680012842	SERVIÇOS MUNICIPALIZADOS DE AVEIRO	28,91
FACT.: 100850499/2009	2009		680012842	SERVIÇOS MUNICIPALIZADOS DE AVEIRO	49,23
FACT.: 100850599/2009	2009		680012842	SERVIÇOS MUNICIPALIZADOS DE AVEIRO	24,00
FACT.: 100850699/2009	2009		680012842	SERVIÇOS MUNICIPALIZADOS DE AVEIRO	227,43
FACT.: 100850799/2009	2009		680012842	SERVIÇOS MUNICIPALIZADOS DE AVEIRO	13,78
FACT.: 100850999/2009	2009		680012842	SERVIÇOS MUNICIPALIZADOS DE AVEIRO	7,73
FACT.: 100851099/2009	2009		680012842	SERVIÇOS MUNICIPALIZADOS DE AVEIRO	310,42
FACT.: 100851199/2009	2009		680012842	SERVIÇOS MUNICIPALIZADOS DE AVEIRO	46,20
FACT.: 100851299/2009	2009		680012842	SERVIÇOS MUNICIPALIZADOS DE AVEIRO	6,72
FACT.: 100854299/2009	2009		680012842	SERVIÇOS MUNICIPALIZADOS DE AVEIRO	7,73
FACT.: 100854399/2009	2009		680012842	SERVIÇOS MUNICIPALIZADOS DE AVEIRO	198,56
FACT.: 100854499/2009	2009		680012842	SERVIÇOS MUNICIPALIZADOS DE AVEIRO	15,79
FACT.: 100854599/2009	2009		680012842	SERVIÇOS MUNICIPALIZADOS DE AVEIRO	931,09
FACT.: 100854699/2009	2009		680012842	SERVIÇOS MUNICIPALIZADOS DE AVEIRO	10,75
FACT.: 100854799/2009	2009		680012842	SERVIÇOS MUNICIPALIZADOS DE AVEIRO	41,15
FACT.: 100854899/2009	2009		680012842	SERVIÇOS MUNICIPALIZADOS DE AVEIRO	12,41
FACT.: 100854999/2009	2009		680012842	SERVIÇOS MUNICIPALIZADOS DE AVEIRO	12,90
FACT.: 100855099/2009	2009		680012842	SERVIÇOS MUNICIPALIZADOS DE AVEIRO	13,78
FACT.: 100855199/2009	2009		680012842	SERVIÇOS MUNICIPALIZADOS DE AVEIRO	22,99
FACT.: 100855299/2009	2009		680012842	SERVIÇOS MUNICIPALIZADOS DE AVEIRO	38,00
FACT.: 100855399/2009	2009		680012842	SERVIÇOS MUNICIPALIZADOS DE AVEIRO	18,82
FACT.: 100855499/2009	2009		680012842	SERVIÇOS MUNICIPALIZADOS DE AVEIRO	822,68
FACT.: 100855599/2009	2009		680012842	SERVIÇOS MUNICIPALIZADOS DE AVEIRO	137,40
FACT.: 100855699/2009	2009		680012842	SERVIÇOS MUNICIPALIZADOS DE AVEIRO	45,82
FACT.: 100855799/2009	2009		680012842	SERVIÇOS MUNICIPALIZADOS DE AVEIRO	105,60
FACT.: 100855899/2009	2009		680012842	SERVIÇOS MUNICIPALIZADOS DE AVEIRO	24,00
FACT.: 100855999/2009	2009		680012842	SERVIÇOS MUNICIPALIZADOS DE AVEIRO	48,09
FACT.: 100856099/2009	2009		680012842	SERVIÇOS MUNICIPALIZADOS DE AVEIRO	94,63
FACT.: 100856199/2009	2009		680012842	SERVIÇOS MUNICIPALIZADOS DE AVEIRO	305,69
FACT.: 100856299/2009	2009		680012842	SERVIÇOS MUNICIPALIZADOS DE AVEIRO	112,07
FACT.: 100856399/2009	2009		680012842	SERVIÇOS MUNICIPALIZADOS DE AVEIRO	1.803,82
FACT.: 100856499/2009	2009		680012842	SERVIÇOS MUNICIPALIZADOS DE AVEIRO	184,08
FACT.: 100856599/2009	2009		680012842	SERVIÇOS MUNICIPALIZADOS DE AVEIRO	27,03
FACT.: 100856699/2009	2009		680012842	SERVIÇOS MUNICIPALIZADOS DE AVEIRO	24,00
FACT.: 100856799/2009	2009		680012842	SERVIÇOS MUNICIPALIZADOS DE AVEIRO	38,13
FACT.: 100856899/2009	2009		680012842	SERVIÇOS MUNICIPALIZADOS DE AVEIRO	635,04
FACT.: 100856999/2009	2009		680012842	SERVIÇOS MUNICIPALIZADOS DE AVEIRO	21,93
FACT.: 100857099/2009	2009		680012842	SERVIÇOS MUNICIPALIZADOS DE AVEIRO	37,12
FACT.: 100857299/2009	2009		680012842	SERVIÇOS MUNICIPALIZADOS DE AVEIRO	24,00
FACT.: 100857399/2009	2009		680012842	SERVIÇOS MUNICIPALIZADOS DE AVEIRO	15,79
FACT.: 100857499/2009	2009		680012842	SERVIÇOS MUNICIPALIZADOS DE AVEIRO	12,41
FACT.: 100857599/2009	2009		680012842	SERVIÇOS MUNICIPALIZADOS DE AVEIRO	15,80
FACT.: 100857699/2009	2009		680012842	SERVIÇOS MUNICIPALIZADOS DE AVEIRO	268,69
FACT.: 100857799/2009	2009		680012842	SERVIÇOS MUNICIPALIZADOS DE AVEIRO	54,02
FACT.: 100857899/2009	2009		680012842	SERVIÇOS MUNICIPALIZADOS DE AVEIRO	27,00

CÂMARA MUNICIPAL DE AVEIRO

Mapa auxiliar para declaração de pagamentos em atraso à data de 31-12-2011

ID	Ano da Div.	Class. Económica	Fornecedor		Valor
			NIF	Nome	
FACT.: 100857999/2009	2009		680012842	SERVIÇOS MUNICIPALIZADOS DE AVEIRO	22,55
FACT.: 100858099/2009	2009		680012842	SERVIÇOS MUNICIPALIZADOS DE AVEIRO	14,10
FACT.: 100858199/2009	2009		680012842	SERVIÇOS MUNICIPALIZADOS DE AVEIRO	15,79
FACT.: 100858299/2009	2009		680012842	SERVIÇOS MUNICIPALIZADOS DE AVEIRO	66,46
FACT.: 100858399/2009	2009		680012842	SERVIÇOS MUNICIPALIZADOS DE AVEIRO	15,79
FACT.: 100858499/2009	2009		680012842	SERVIÇOS MUNICIPALIZADOS DE AVEIRO	280,35
FACT.: 100858599/2009	2009		680012842	SERVIÇOS MUNICIPALIZADOS DE AVEIRO	1.898,57
FACT.: 100858699/2009	2009		680012842	SERVIÇOS MUNICIPALIZADOS DE AVEIRO	42,82
FACT.: 100858799/2009	2009		680012842	SERVIÇOS MUNICIPALIZADOS DE AVEIRO	47,88
FACT.: 100858899/2009	2009		680012842	SERVIÇOS MUNICIPALIZADOS DE AVEIRO	20,86
FACT.: 100858999/2009	2009		680012842	SERVIÇOS MUNICIPALIZADOS DE AVEIRO	218,02
FACT.: 100859099/2009	2009		680012842	SERVIÇOS MUNICIPALIZADOS DE AVEIRO	25,93
FACT.: 100859199/2009	2009		680012842	SERVIÇOS MUNICIPALIZADOS DE AVEIRO	141,85
FACT.: 100859299/2009	2009		680012842	SERVIÇOS MUNICIPALIZADOS DE AVEIRO	158,07
FACT.: 100859399/2009	2009		680012842	SERVIÇOS MUNICIPALIZADOS DE AVEIRO	19,17
FACT.: 100859499/2009	2009		680012842	SERVIÇOS MUNICIPALIZADOS DE AVEIRO	28,69
FACT.: 100859599/2009	2009		680012842	SERVIÇOS MUNICIPALIZADOS DE AVEIRO	12,41
FACT.: 100859699/2009	2009		680012842	SERVIÇOS MUNICIPALIZADOS DE AVEIRO	10,73
FACT.: 100859799/2009	2009		680012842	SERVIÇOS MUNICIPALIZADOS DE AVEIRO	20,86
FACT.: 100859899/2009	2009		680012842	SERVIÇOS MUNICIPALIZADOS DE AVEIRO	206,65
FACT.: 100860099/2009	2009		680012842	SERVIÇOS MUNICIPALIZADOS DE AVEIRO	12,41
FACT.: 100860199/2009	2009		680012842	SERVIÇOS MUNICIPALIZADOS DE AVEIRO	14,10
FACT.: 100860399/2009	2009		680012842	SERVIÇOS MUNICIPALIZADOS DE AVEIRO	10,73
FACT.: 100860499/2009	2009		680012842	SERVIÇOS MUNICIPALIZADOS DE AVEIRO	296,16
FACT.: 100860599/2009	2009		680012842	SERVIÇOS MUNICIPALIZADOS DE AVEIRO	37,75
FACT.: 100860699/2009	2009		680012842	SERVIÇOS MUNICIPALIZADOS DE AVEIRO	22,55
FACT.: 100860799/2009	2009		680012842	SERVIÇOS MUNICIPALIZADOS DE AVEIRO	157,67
FACT.: 100860899/2009	2009		680012842	SERVIÇOS MUNICIPALIZADOS DE AVEIRO	12,41
FACT.: 100860999/2009	2009		680012842	SERVIÇOS MUNICIPALIZADOS DE AVEIRO	32,69
FACT.: 100861099/2009	2009		680012842	SERVIÇOS MUNICIPALIZADOS DE AVEIRO	0,59
FACT.: 100861199/2009	2009		680012842	SERVIÇOS MUNICIPALIZADOS DE AVEIRO	9,04
FACT.: 100861299/2009	2009		680012842	SERVIÇOS MUNICIPALIZADOS DE AVEIRO	47,88
FACT.: 100861399/2009	2009		680012842	SERVIÇOS MUNICIPALIZADOS DE AVEIRO	10,73
FACT.: 100861499/2009	2009		680012842	SERVIÇOS MUNICIPALIZADOS DE AVEIRO	10,73
FACT.: 100861599/2009	2009		680012842	SERVIÇOS MUNICIPALIZADOS DE AVEIRO	116,52
FACT.: 100861699/2009	2009		680012842	SERVIÇOS MUNICIPALIZADOS DE AVEIRO	30,99
FACT.: 100861799/2009	2009		680012842	SERVIÇOS MUNICIPALIZADOS DE AVEIRO	324,26
FACT.: 100861899/2009	2009		680012842	SERVIÇOS MUNICIPALIZADOS DE AVEIRO	12,41
FACT.: 100861999/2009	2009		680012842	SERVIÇOS MUNICIPALIZADOS DE AVEIRO	415,47
FACT.: 100862099/2009	2009		680012842	SERVIÇOS MUNICIPALIZADOS DE AVEIRO	14,10
FACT.: 100862199/2009	2009		680012842	SERVIÇOS MUNICIPALIZADOS DE AVEIRO	64,16
FACT.: 100862299/2009	2009		680012842	SERVIÇOS MUNICIPALIZADOS DE AVEIRO	78,29
FACT.: 100862399/2009	2009		680012842	SERVIÇOS MUNICIPALIZADOS DE AVEIRO	260,09
FACT.: 100862499/2009	2009		680012842	SERVIÇOS MUNICIPALIZADOS DE AVEIRO	24,00
FACT.: 100862599/2009	2009		680012842	SERVIÇOS MUNICIPALIZADOS DE AVEIRO	5,66
FACT.: 100862699/2009	2009		680012842	SERVIÇOS MUNICIPALIZADOS DE AVEIRO	417,16
FACT.: 100862799/2009	2009		680012842	SERVIÇOS MUNICIPALIZADOS DE AVEIRO	440,95
FACT.: 100862899/2009	2009		680012842	SERVIÇOS MUNICIPALIZADOS DE AVEIRO	78,29

CÂMARA MUNICIPAL DE AVEIRO

Mapa auxiliar para declaração de pagamentos em atraso à data de 31-12-2011

ID	Ano da Div.	Class. Económica	Fornecedor		Valor
			NIF	Nome	
FACT.: 100862999/2009	2009		680012842	SERVIÇOS MUNICIPALIZADOS DE AVEIRO	30,38
FACT.: 100863099/2009	2009		680012842	SERVIÇOS MUNICIPALIZADOS DE AVEIRO	20,24
FACT.: 100863199/2009	2009		680012842	SERVIÇOS MUNICIPALIZADOS DE AVEIRO	10,73
FACT.: 100863299/2009	2009		680012842	SERVIÇOS MUNICIPALIZADOS DE AVEIRO	7,73
FACT.: 100863399/2009	2009		680012842	SERVIÇOS MUNICIPALIZADOS DE AVEIRO	14,10
FACT.: 100863499/2009	2009		680012842	SERVIÇOS MUNICIPALIZADOS DE AVEIRO	14,10
FACT.: 100863566/2009	2009		680012842	SERVIÇOS MUNICIPALIZADOS DE AVEIRO	12,41
FACT.: 100863699/2009	2009		680012842	SERVIÇOS MUNICIPALIZADOS DE AVEIRO	17,48
FACT.: 100863799/2009	2009		680012842	SERVIÇOS MUNICIPALIZADOS DE AVEIRO	754,96
FACT.: 100863899/2009	2009		680012842	SERVIÇOS MUNICIPALIZADOS DE AVEIRO	27,00
FACT.: 100863999/2009	2009		680012842	SERVIÇOS MUNICIPALIZADOS DE AVEIRO	7,73
FACT.: 100864099/2009	2009		680012842	SERVIÇOS MUNICIPALIZADOS DE AVEIRO	8,73
FACT.: 100864199/2009	2009		680012842	SERVIÇOS MUNICIPALIZADOS DE AVEIRO	39,44
FACT.: 100864299/2009	2009		680012842	SERVIÇOS MUNICIPALIZADOS DE AVEIRO	693,43
FACT.: 100864399/2009	2009		680012842	SERVIÇOS MUNICIPALIZADOS DE AVEIRO	694,32
FACT.: 100864499/2009	2009		680012842	SERVIÇOS MUNICIPALIZADOS DE AVEIRO	22,55
FACT.: 100864599/2009	2009		680012842	SERVIÇOS MUNICIPALIZADOS DE AVEIRO	2,28
FACT.: 100864699/2009	2009		680012842	SERVIÇOS MUNICIPALIZADOS DE AVEIRO	12,41
FACT.: 100864799/2009	2009		680012842	SERVIÇOS MUNICIPALIZADOS DE AVEIRO	81,05
FACT.: 100864899/2009	2009		680012842	SERVIÇOS MUNICIPALIZADOS DE AVEIRO	61,40
FACT.: 100865099/2009	2009		680012842	SERVIÇOS MUNICIPALIZADOS DE AVEIRO	7,73
FACT.: 100865199/2009	2009		680012842	SERVIÇOS MUNICIPALIZADOS DE AVEIRO	7,73
FACT.: 100865299/2009	2009		680012842	SERVIÇOS MUNICIPALIZADOS DE AVEIRO	46,07
FACT.: 100865399/2009	2009		680012842	SERVIÇOS MUNICIPALIZADOS DE AVEIRO	7,73
FACT.: 100865499/2009	2009		680012842	SERVIÇOS MUNICIPALIZADOS DE AVEIRO	10,73
FACT.: 100865599/2009	2009		680012842	SERVIÇOS MUNICIPALIZADOS DE AVEIRO	39,44
FACT.: 100865699/2009	2009		680012842	SERVIÇOS MUNICIPALIZADOS DE AVEIRO	10,73
FACT.: 100865799/2009	2009		680012842	SERVIÇOS MUNICIPALIZADOS DE AVEIRO	10,73
FACT.: 100865899/2009	2009		680012842	SERVIÇOS MUNICIPALIZADOS DE AVEIRO	18,96
FACT.: 100865999/2009	2009		680012842	SERVIÇOS MUNICIPALIZADOS DE AVEIRO	42,82
FACT.: 100866099/2009	2009		680012842	SERVIÇOS MUNICIPALIZADOS DE AVEIRO	21,93
FACT.: 90700003926/2009	2009	02022599	680012842	SERVIÇOS MUNICIPALIZADOS DE AVEIRO	30,00
FACT.: 90700003951/2009	2009	02022599	680012842	SERVIÇOS MUNICIPALIZADOS DE AVEIRO	480,00
FACT.: 103569299/2009	2009		680012842	SERVIÇOS MUNICIPALIZADOS DE AVEIRO	7,73
FACT.: 103575699/2009	2009		680012842	SERVIÇOS MUNICIPALIZADOS DE AVEIRO	11,76
FACT.: 100768099/2009	2009		680012842	SERVIÇOS MUNICIPALIZADOS DE AVEIRO	7,73
FACT.: 100768199/2009	2009		680012842	SERVIÇOS MUNICIPALIZADOS DE AVEIRO	9,74
FACT.: 100768299/2009	2009		680012842	SERVIÇOS MUNICIPALIZADOS DE AVEIRO	10,73
FACT.: 100768399/2009	2009		680012842	SERVIÇOS MUNICIPALIZADOS DE AVEIRO	7,73
FACT.: 100768499/2009	2009		680012842	SERVIÇOS MUNICIPALIZADOS DE AVEIRO	21,46
FACT.: 100768599/2009	2009		680012842	SERVIÇOS MUNICIPALIZADOS DE AVEIRO	17,48
FACT.: 100768699/2009	2009		680012842	SERVIÇOS MUNICIPALIZADOS DE AVEIRO	7,73
FACT.: 100768799/2009	2009		680012842	SERVIÇOS MUNICIPALIZADOS DE AVEIRO	73,31
FACT.: 100768899/2009	2009		680012842	SERVIÇOS MUNICIPALIZADOS DE AVEIRO	23,52
FACT.: 100768999/2009	2009		680012842	SERVIÇOS MUNICIPALIZADOS DE AVEIRO	7,73
FACT.: 100769099/2009	2009		680012842	SERVIÇOS MUNICIPALIZADOS DE AVEIRO	7,73
FACT.: 100769199/2009	2009		680012842	SERVIÇOS MUNICIPALIZADOS DE AVEIRO	15,80
FACT.: 100769399/2009	2009		680012842	SERVIÇOS MUNICIPALIZADOS DE AVEIRO	50,10

CÂMARA MUNICIPAL DE AVEIRO

Mapa auxiliar para declaração de pagamentos em atraso à data de 31-12-2011

ID	Ano da Div.	Class. Económica	Fornecedor		Valor
			NIF	Nome	
FACT.: 100769499/2009	2009		680012842	SERVIÇOS MUNICIPALIZADOS DE AVEIRO	7,73
FACT.: 100769599/2009	2009		680012842	SERVIÇOS MUNICIPALIZADOS DE AVEIRO	43,04
FACT.: 100769699/2009	2009		680012842	SERVIÇOS MUNICIPALIZADOS DE AVEIRO	8,73
FACT.: 100769799/2009	2009		680012842	SERVIÇOS MUNICIPALIZADOS DE AVEIRO	81,66
FACT.: 100769899/2009	2009		680012842	SERVIÇOS MUNICIPALIZADOS DE AVEIRO	33,96
FACT.: 100769999/2009	2009		680012842	SERVIÇOS MUNICIPALIZADOS DE AVEIRO	11,76
FACT.: 100770099/2009	2009		680012842	SERVIÇOS MUNICIPALIZADOS DE AVEIRO	127,93
FACT.: 100770199/2009	2009		680012842	SERVIÇOS MUNICIPALIZADOS DE AVEIRO	76,50
FACT.: 100770399/2009	2009		680012842	SERVIÇOS MUNICIPALIZADOS DE AVEIRO	73,31
FACT.: 100770599/2009	2009		680012842	SERVIÇOS MUNICIPALIZADOS DE AVEIRO	24,00
FACT.: 100770699/2009	2009		680012842	SERVIÇOS MUNICIPALIZADOS DE AVEIRO	110,39
FACT.: 100770799/2009	2009		680012842	SERVIÇOS MUNICIPALIZADOS DE AVEIRO	17,82
FACT.: 100770899/2009	2009		680012842	SERVIÇOS MUNICIPALIZADOS DE AVEIRO	78,48
FACT.: 100770999/2009	2009		680012842	SERVIÇOS MUNICIPALIZADOS DE AVEIRO	117,71
FACT.: 100771099/2009	2009		680012842	SERVIÇOS MUNICIPALIZADOS DE AVEIRO	99,54
FACT.: 100771199/2009	2009		680012842	SERVIÇOS MUNICIPALIZADOS DE AVEIRO	28,03
FACT.: 100771299/2009	2009		680012842	SERVIÇOS MUNICIPALIZADOS DE AVEIRO	8,73
FACT.: 100774399/2009	2009		680012842	SERVIÇOS MUNICIPALIZADOS DE AVEIRO	7,73
FACT.: 100774499/2009	2009		680012842	SERVIÇOS MUNICIPALIZADOS DE AVEIRO	273,22
FACT.: 100774599/2009	2009		680012842	SERVIÇOS MUNICIPALIZADOS DE AVEIRO	29,30
FACT.: 100774699/2009	2009		680012842	SERVIÇOS MUNICIPALIZADOS DE AVEIRO	316,61
FACT.: 100774799/2009	2009		680012842	SERVIÇOS MUNICIPALIZADOS DE AVEIRO	4,70
FACT.: 100774899/2009	2009		680012842	SERVIÇOS MUNICIPALIZADOS DE AVEIRO	41,15
FACT.: 100774999/2009	2009		680012842	SERVIÇOS MUNICIPALIZADOS DE AVEIRO	10,73
FACT.: 100775099/2009	2009		680012842	SERVIÇOS MUNICIPALIZADOS DE AVEIRO	35,10
FACT.: 100775199/2009	2009		680012842	SERVIÇOS MUNICIPALIZADOS DE AVEIRO	14,79
FACT.: 100775299/2009	2009		680012842	SERVIÇOS MUNICIPALIZADOS DE AVEIRO	35,10
FACT.: 100775499/2009	2009		680012842	SERVIÇOS MUNICIPALIZADOS DE AVEIRO	9,74
FACT.: 100775599/2009	2009		680012842	SERVIÇOS MUNICIPALIZADOS DE AVEIRO	738,23
FACT.: 100775699/2009	2009		680012842	SERVIÇOS MUNICIPALIZADOS DE AVEIRO	152,60
FACT.: 100775799/2009	2009		680012842	SERVIÇOS MUNICIPALIZADOS DE AVEIRO	61,96
FACT.: 100775899/2009	2009		680012842	SERVIÇOS MUNICIPALIZADOS DE AVEIRO	35,98
FACT.: 100775999/2009	2009		680012842	SERVIÇOS MUNICIPALIZADOS DE AVEIRO	24,00
FACT.: 100776099/2009	2009		680012842	SERVIÇOS MUNICIPALIZADOS DE AVEIRO	19,83
FACT.: 100776299/2009	2009		680012842	SERVIÇOS MUNICIPALIZADOS DE AVEIRO	140,16
FACT.: 100776399/2009	2009		680012842	SERVIÇOS MUNICIPALIZADOS DE AVEIRO	56,33
FACT.: 100776499/2009	2009		680012842	SERVIÇOS MUNICIPALIZADOS DE AVEIRO	565,79
FACT.: 100776599/2009	2009		680012842	SERVIÇOS MUNICIPALIZADOS DE AVEIRO	72,60
FACT.: 100776699/2009	2009		680012842	SERVIÇOS MUNICIPALIZADOS DE AVEIRO	25,01
FACT.: 100776799/2009	2009		680012842	SERVIÇOS MUNICIPALIZADOS DE AVEIRO	24,00
FACT.: 100776899/2009	2009		680012842	SERVIÇOS MUNICIPALIZADOS DE AVEIRO	25,01
FACT.: 10077699/2009	2009		680012842	SERVIÇOS MUNICIPALIZADOS DE AVEIRO	153,68
FACT.: 100777099/2009	2009		680012842	SERVIÇOS MUNICIPALIZADOS DE AVEIRO	30,38
FACT.: 100777199/2009	2009		680012842	SERVIÇOS MUNICIPALIZADOS DE AVEIRO	97,65
FACT.: 100777299/2009	2009		680012842	SERVIÇOS MUNICIPALIZADOS DE AVEIRO	1.733,52
FACT.: 100777399/2009	2009		680012842	SERVIÇOS MUNICIPALIZADOS DE AVEIRO	24,00
FACT.: 100777499/2009	2009		680012842	SERVIÇOS MUNICIPALIZADOS DE AVEIRO	14,10
FACT.: 100777599/2009	2009		680012842	SERVIÇOS MUNICIPALIZADOS DE AVEIRO	14,10

CÂMARA MUNICIPAL DE AVEIRO

Mapa auxiliar para declaração de pagamentos em atraso à data de 31-12-2011

ID	Ano da Div.	Class. Económica	Fornecedor		Valor
			NIF	Nome	
FACT.: 10077699/2009	2009		680012842	SERVIÇOS MUNICIPALIZADOS DE AVEIRO	20,86
FACT.: 10077799/2009	2009		680012842	SERVIÇOS MUNICIPALIZADOS DE AVEIRO	216,33
FACT.: 10077899/2009	2009		680012842	SERVIÇOS MUNICIPALIZADOS DE AVEIRO	48,96
FACT.: 10077999/2009	2009		680012842	SERVIÇOS MUNICIPALIZADOS DE AVEIRO	54,00
FACT.: 10078099/2009	2009		680012842	SERVIÇOS MUNICIPALIZADOS DE AVEIRO	32,68
FACT.: 10078199/2009	2009		680012842	SERVIÇOS MUNICIPALIZADOS DE AVEIRO	14,10
FACT.: 10078299/2009	2009		680012842	SERVIÇOS MUNICIPALIZADOS DE AVEIRO	19,17
FACT.: 10078399/2009	2009		680012842	SERVIÇOS MUNICIPALIZADOS DE AVEIRO	66,46
FACT.: 10078499/2009	2009		680012842	SERVIÇOS MUNICIPALIZADOS DE AVEIRO	14,10
FACT.: 10078599/2009	2009		680012842	SERVIÇOS MUNICIPALIZADOS DE AVEIRO	347,91
FACT.: 10078699/2009	2009		680012842	SERVIÇOS MUNICIPALIZADOS DE AVEIRO	1.070,96
FACT.: 10078799/2009	2009		680012842	SERVIÇOS MUNICIPALIZADOS DE AVEIRO	47,88
FACT.: 10078899/2009	2009		680012842	SERVIÇOS MUNICIPALIZADOS DE AVEIRO	130,64
FACT.: 10078999/2009	2009		680012842	SERVIÇOS MUNICIPALIZADOS DE AVEIRO	5,66
FACT.: 10079099/2009	2009		680012842	SERVIÇOS MUNICIPALIZADOS DE AVEIRO	170,73
FACT.: 10079199/2009	2009		680012842	SERVIÇOS MUNICIPALIZADOS DE AVEIRO	27,62
FACT.: 10079299/2009	2009		680012842	SERVIÇOS MUNICIPALIZADOS DE AVEIRO	86,12
FACT.: 10079399/2009	2009		680012842	SERVIÇOS MUNICIPALIZADOS DE AVEIRO	185,31
FACT.: 10079499/2009	2009		680012842	SERVIÇOS MUNICIPALIZADOS DE AVEIRO	14,10
FACT.: 10079599/2009	2009		680012842	SERVIÇOS MUNICIPALIZADOS DE AVEIRO	28,69
FACT.: 10079699/2009	2009		680012842	SERVIÇOS MUNICIPALIZADOS DE AVEIRO	10,72
FACT.: 10079799/2009	2009		680012842	SERVIÇOS MUNICIPALIZADOS DE AVEIRO	10,73
FACT.: 10079899/2009	2009		680012842	SERVIÇOS MUNICIPALIZADOS DE AVEIRO	20,86
FACT.: 10079999/2009	2009		680012842	SERVIÇOS MUNICIPALIZADOS DE AVEIRO	206,65
FACT.: 100780099/2009	2009		680012842	SERVIÇOS MUNICIPALIZADOS DE AVEIRO	49,09
FACT.: 100780199/2009	2009		680012842	SERVIÇOS MUNICIPALIZADOS DE AVEIRO	20,86
FACT.: 100780299/2009	2009		680012842	SERVIÇOS MUNICIPALIZADOS DE AVEIRO	14,10
FACT.: 100780399/2009	2009		680012842	SERVIÇOS MUNICIPALIZADOS DE AVEIRO	164,42
FACT.: 100780499/2009	2009		680012842	SERVIÇOS MUNICIPALIZADOS DE AVEIRO	10,73
FACT.: 100780699/2009	2009		680012842	SERVIÇOS MUNICIPALIZADOS DE AVEIRO	39,44
FACT.: 100780799/2009	2009		680012842	SERVIÇOS MUNICIPALIZADOS DE AVEIRO	10,73
FACT.: 100780899/2009	2009		680012842	SERVIÇOS MUNICIPALIZADOS DE AVEIRO	76,60
FACT.: 100780999/2009	2009		680012842	SERVIÇOS MUNICIPALIZADOS DE AVEIRO	12,41
FACT.: 100781099/2009	2009		680012842	SERVIÇOS MUNICIPALIZADOS DE AVEIRO	25,93
FACT.: 100781199/2009	2009		680012842	SERVIÇOS MUNICIPALIZADOS DE AVEIRO	29,30
FACT.: 100781299/2009	2009		680012842	SERVIÇOS MUNICIPALIZADOS DE AVEIRO	12,41
FACT.: 100781399/2009	2009		680012842	SERVIÇOS MUNICIPALIZADOS DE AVEIRO	15,79
FACT.: 100781499/2009	2009		680012842	SERVIÇOS MUNICIPALIZADOS DE AVEIRO	10,73
FACT.: 100781599/2009	2009		680012842	SERVIÇOS MUNICIPALIZADOS DE AVEIRO	10,73
FACT.: 100781799/2009	2009		680012842	SERVIÇOS MUNICIPALIZADOS DE AVEIRO	15,79
FACT.: 100781899/2009	2009		680012842	SERVIÇOS MUNICIPALIZADOS DE AVEIRO	923,86
FACT.: 100781999/2009	2009		680012842	SERVIÇOS MUNICIPALIZADOS DE AVEIRO	9,04
FACT.: 100782099/2009	2009		680012842	SERVIÇOS MUNICIPALIZADOS DE AVEIRO	27,00
FACT.: 100782199/2009	2009		680012842	SERVIÇOS MUNICIPALIZADOS DE AVEIRO	7,35
FACT.: 100782299/2009	2009		680012842	SERVIÇOS MUNICIPALIZADOS DE AVEIRO	173,94
FACT.: 100782399/2009	2009		680012842	SERVIÇOS MUNICIPALIZADOS DE AVEIRO	68,15
FACT.: 100782499/2009	2009		680012842	SERVIÇOS MUNICIPALIZADOS DE AVEIRO	481,34
FACT.: 100782599/2009	2009		680012842	SERVIÇOS MUNICIPALIZADOS DE AVEIRO	24,00

CÂMARA MUNICIPAL DE AVEIRO

Mapa auxiliar para declaração de pagamentos em atraso à data de 31-12-2011

ID	Ano da Div.	Class. Económica	Fornecedor		Valor
			NIF	Nome	
FACT.: 100782699/2009	2009		680012842	SERVIÇOS MUNICIPALIZADOS DE AVEIRO	15,79
FACT.: 100782799/2009	2009		680012842	SERVIÇOS MUNICIPALIZADOS DE AVEIRO	197,59
FACT.: 100782899/2009	2009		680012842	SERVIÇOS MUNICIPALIZADOS DE AVEIRO	239,96
FACT.: 100782999/2009	2009		680012842	SERVIÇOS MUNICIPALIZADOS DE AVEIRO	382,31
FACT.: 100783099/2009	2009		680012842	SERVIÇOS MUNICIPALIZADOS DE AVEIRO	30,38
FACT.: 100783199/2009	2009		680012842	SERVIÇOS MUNICIPALIZADOS DE AVEIRO	32,07
FACT.: 100783299/2009	2009		680012842	SERVIÇOS MUNICIPALIZADOS DE AVEIRO	10,73
FACT.: 100783399/2009	2009		680012842	SERVIÇOS MUNICIPALIZADOS DE AVEIRO	7,73
FACT.: 100783499/2009	2009		680012842	SERVIÇOS MUNICIPALIZADOS DE AVEIRO	7,35
FACT.: 100783599/2009	2009		680012842	SERVIÇOS MUNICIPALIZADOS DE AVEIRO	14,10
FACT.: 100783699/2009	2009		680012842	SERVIÇOS MUNICIPALIZADOS DE AVEIRO	12,41
FACT.: 100783799/2009	2009		680012842	SERVIÇOS MUNICIPALIZADOS DE AVEIRO	3,97
FACT.: 100783899/2009	2009		680012842	SERVIÇOS MUNICIPALIZADOS DE AVEIRO	251,64
FACT.: 100783999/2009	2009		680012842	SERVIÇOS MUNICIPALIZADOS DE AVEIRO	27,00
FACT.: 100784099/2009	2009		680012842	SERVIÇOS MUNICIPALIZADOS DE AVEIRO	7,73
FACT.: 100784199/2009	2009		680012842	SERVIÇOS MUNICIPALIZADOS DE AVEIRO	17,82
FACT.: 100784399/2009	2009		680012842	SERVIÇOS MUNICIPALIZADOS DE AVEIRO	1.823,50
FACT.: 100784599/2009	2009		680012842	SERVIÇOS MUNICIPALIZADOS DE AVEIRO	15,79
FACT.: 100784699/2009	2009		680012842	SERVIÇOS MUNICIPALIZADOS DE AVEIRO	19,17
FACT.: 100784899/2009	2009		680012842	SERVIÇOS MUNICIPALIZADOS DE AVEIRO	227,99
FACT.: 100784999/2009	2009		680012842	SERVIÇOS MUNICIPALIZADOS DE AVEIRO	326,57
FACT.: 100785099/2009	2009		680012842	SERVIÇOS MUNICIPALIZADOS DE AVEIRO	37,75
FACT.: 100785199/2009	2009		680012842	SERVIÇOS MUNICIPALIZADOS DE AVEIRO	17,82
FACT.: 100785299/2009	2009		680012842	SERVIÇOS MUNICIPALIZADOS DE AVEIRO	7,73
FACT.: 100785399/2009	2009		680012842	SERVIÇOS MUNICIPALIZADOS DE AVEIRO	342,20
FACT.: 100785499/2009	2009		680012842	SERVIÇOS MUNICIPALIZADOS DE AVEIRO	7,73
FACT.: 100785599/2009	2009		680012842	SERVIÇOS MUNICIPALIZADOS DE AVEIRO	10,73
FACT.: 100785699/2009	2009		680012842	SERVIÇOS MUNICIPALIZADOS DE AVEIRO	10,73
FACT.: 100785799/2009	2009		680012842	SERVIÇOS MUNICIPALIZADOS DE AVEIRO	757,26
FACT.: 100785899/2009	2009		680012842	SERVIÇOS MUNICIPALIZADOS DE AVEIRO	32,68
FACT.: 100785999/2009	2009		680012842	SERVIÇOS MUNICIPALIZADOS DE AVEIRO	31,06
FACT.: 100786099/2009	2009		680012842	SERVIÇOS MUNICIPALIZADOS DE AVEIRO	54,64
FACT.: 100786199/2009	2009		680012842	SERVIÇOS MUNICIPALIZADOS DE AVEIRO	33,76
FACT.: 350100820599/2009	2009		680012842	SERVIÇOS MUNICIPALIZADOS DE AVEIRO	36,99
FACT.: 350100832499/2009	2009		680012842	SERVIÇOS MUNICIPALIZADOS DE AVEIRO	27,00
FACT.: 100818399/2009	2009		680012842	SERVIÇOS MUNICIPALIZADOS DE AVEIRO	7,73
FACT.: 100818499/2009	2009		680012842	SERVIÇOS MUNICIPALIZADOS DE AVEIRO	9,74
FACT.: 100818599/2009	2009		680012842	SERVIÇOS MUNICIPALIZADOS DE AVEIRO	10,73
FACT.: 100818699/2009	2009		680012842	SERVIÇOS MUNICIPALIZADOS DE AVEIRO	7,73
FACT.: 100818799/2009	2009		680012842	SERVIÇOS MUNICIPALIZADOS DE AVEIRO	10,73
FACT.: 100818899/2009	2009		680012842	SERVIÇOS MUNICIPALIZADOS DE AVEIRO	17,48
FACT.: 100818999/2009	2009		680012842	SERVIÇOS MUNICIPALIZADOS DE AVEIRO	7,73
FACT.: 100819099/2009	2009		680012842	SERVIÇOS MUNICIPALIZADOS DE AVEIRO	27,91
FACT.: 100819199/2009	2009		680012842	SERVIÇOS MUNICIPALIZADOS DE AVEIRO	7,73
FACT.: 100819299/2009	2009		680012842	SERVIÇOS MUNICIPALIZADOS DE AVEIRO	7,73
FACT.: 100819399/2009	2009		680012842	SERVIÇOS MUNICIPALIZADOS DE AVEIRO	8,73
FACT.: 100819499/2009	2009		680012842	SERVIÇOS MUNICIPALIZADOS DE AVEIRO	24,00
FACT.: 100819699/2009	2009		680012842	SERVIÇOS MUNICIPALIZADOS DE AVEIRO	7,73

CÂMARA MUNICIPAL DE AVEIRO

Mapa auxiliar para declaração de pagamentos em atraso à data de 31-12-2011

ID	Ano da Div.	Class. Económica	Fornecedor		Valor
			NIF	Nome	
FACT.: 100819799/2009	2009		680012842	SERVIÇOS MUNICIPALIZADOS DE AVEIRO	28,91
FACT.: 100819899/2009	2009		680012842	SERVIÇOS MUNICIPALIZADOS DE AVEIRO	8,73
FACT.: 100819999/2009	2009		680012842	SERVIÇOS MUNICIPALIZADOS DE AVEIRO	56,33
FACT.: 100820699/2009	2009		680012842	SERVIÇOS MUNICIPALIZADOS DE AVEIRO	51,24
FACT.: 100821499/2009	2009		680012842	SERVIÇOS MUNICIPALIZADOS DE AVEIRO	8,73
FACT.: 100824599/2009	2009		680012842	SERVIÇOS MUNICIPALIZADOS DE AVEIRO	7,73
FACT.: 100824699/2009	2009		680012842	SERVIÇOS MUNICIPALIZADOS DE AVEIRO	242,95
FACT.: 100824799/2009	2009		680012842	SERVIÇOS MUNICIPALIZADOS DE AVEIRO	30,99
FACT.: 100824899/2009	2009		680012842	SERVIÇOS MUNICIPALIZADOS DE AVEIRO	7,73
FACT.: 100824999/2009	2009		680012842	SERVIÇOS MUNICIPALIZADOS DE AVEIRO	345,87
FACT.: 100825099/2009	2009		680012842	SERVIÇOS MUNICIPALIZADOS DE AVEIRO	10,75
FACT.: 100825199/2009	2009		680012842	SERVIÇOS MUNICIPALIZADOS DE AVEIRO	43,17
FACT.: 100825299/2009	2009		680012842	SERVIÇOS MUNICIPALIZADOS DE AVEIRO	10,73
FACT.: 100825399/2009	2009		680012842	SERVIÇOS MUNICIPALIZADOS DE AVEIRO	36,11
FACT.: 100825499/2009	2009		680012842	SERVIÇOS MUNICIPALIZADOS DE AVEIRO	15,80
FACT.: 100825599/2009	2009		680012842	SERVIÇOS MUNICIPALIZADOS DE AVEIRO	36,11
FACT.: 100825699/2009	2009		680012842	SERVIÇOS MUNICIPALIZADOS DE AVEIRO	39,00
FACT.: 100825799/2009	2009		680012842	SERVIÇOS MUNICIPALIZADOS DE AVEIRO	9,74
FACT.: 100825899/2009	2009		680012842	SERVIÇOS MUNICIPALIZADOS DE AVEIRO	805,79
FACT.: 100825999/2009	2009		680012842	SERVIÇOS MUNICIPALIZADOS DE AVEIRO	166,11
FACT.: 100826099/2009	2009		680012842	SERVIÇOS MUNICIPALIZADOS DE AVEIRO	62,97
FACT.: 100826199/2009	2009		680012842	SERVIÇOS MUNICIPALIZADOS DE AVEIRO	39,00
FACT.: 100826299/2009	2009		680012842	SERVIÇOS MUNICIPALIZADOS DE AVEIRO	24,00
N.CRÉD.: 100826299/2009	2009		680012842	SERVIÇOS MUNICIPALIZADOS DE AVEIRO	-215,60
FACT.: 100826399/2009	2009		680012842	SERVIÇOS MUNICIPALIZADOS DE AVEIRO	55,15
FACT.: 100826499/2009	2009		680012842	SERVIÇOS MUNICIPALIZADOS DE AVEIRO	11,76
FACT.: 100826599/2009	2009		680012842	SERVIÇOS MUNICIPALIZADOS DE AVEIRO	94,63
FACT.: 100826699/2009	2009		680012842	SERVIÇOS MUNICIPALIZADOS DE AVEIRO	151,99
FACT.: 100826799/2009	2009		680012842	SERVIÇOS MUNICIPALIZADOS DE AVEIRO	61,40
FACT.: 100826899/2009	2009		680012842	SERVIÇOS MUNICIPALIZADOS DE AVEIRO	619,84
FACT.: 100826999/2009	2009		680012842	SERVIÇOS MUNICIPALIZADOS DE AVEIRO	77,67
FACT.: 100827199/2009	2009		680012842	SERVIÇOS MUNICIPALIZADOS DE AVEIRO	24,00
FACT.: 100827299/2009	2009		680012842	SERVIÇOS MUNICIPALIZADOS DE AVEIRO	25,01
FACT.: 100827399/2009	2009		680012842	SERVIÇOS MUNICIPALIZADOS DE AVEIRO	167,19
FACT.: 100827499/2009	2009		680012842	SERVIÇOS MUNICIPALIZADOS DE AVEIRO	23,62
FACT.: 100827599/2009	2009		680012842	SERVIÇOS MUNICIPALIZADOS DE AVEIRO	44,18
FACT.: 100827799/2009	2009		680012842	SERVIÇOS MUNICIPALIZADOS DE AVEIRO	24,00
FACT.: 100827899/2009	2009		680012842	SERVIÇOS MUNICIPALIZADOS DE AVEIRO	14,10
FACT.: 100827999/2009	2009		680012842	SERVIÇOS MUNICIPALIZADOS DE AVEIRO	12,41
FACT.: 100828099/2009	2009		680012842	SERVIÇOS MUNICIPALIZADOS DE AVEIRO	22,55
FACT.: 100828199/2009	2009		680012842	SERVIÇOS MUNICIPALIZADOS DE AVEIRO	272,07
FACT.: 100828299/2009	2009		680012842	SERVIÇOS MUNICIPALIZADOS DE AVEIRO	50,65
FACT.: 100829999/2009	2009		680012842	SERVIÇOS MUNICIPALIZADOS DE AVEIRO	28,69
FACT.: 100834899/2009	2009		680012842	SERVIÇOS MUNICIPALIZADOS DE AVEIRO	758,50
FACT.: 100835299/2009	2009		680012842	SERVIÇOS MUNICIPALIZADOS DE AVEIRO	104,69
FACT.: 100835499/2009	2009		680012842	SERVIÇOS MUNICIPALIZADOS DE AVEIRO	41,13
FACT.: 100835599/2009	2009		680012842	SERVIÇOS MUNICIPALIZADOS DE AVEIRO	7,73
FACT.: 100835699/2009	2009		680012842	SERVIÇOS MUNICIPALIZADOS DE AVEIRO	7,73

CÂMARA MUNICIPAL DE AVEIRO

Mapa auxiliar para declaração de pagamentos em atraso à data de 31-12-2011

ID	Ano da Div.	Class. Económica	Fornecedor		Valor
			NIF	Nome	
FACT.: 100835799/2009	2009		680012842	SERVIÇOS MUNICIPALIZADOS DE AVEIRO	77,35
FACT.: 100835899/2009	2009		680012842	SERVIÇOS MUNICIPALIZADOS DE AVEIRO	7,73
FACT.: 100835999/2009	2009		680012842	SERVIÇOS MUNICIPALIZADOS DE AVEIRO	10,73
FACT.: 100836099/2009	2009		680012842	SERVIÇOS MUNICIPALIZADOS DE AVEIRO	10,73
FACT.: 100836199/2009	2009		680012842	SERVIÇOS MUNICIPALIZADOS DE AVEIRO	10,73
FACT.: 100836299/2009	2009		680012842	SERVIÇOS MUNICIPALIZADOS DE AVEIRO	10,73
FACT.: 100836399/2009	2009		680012842	SERVIÇOS MUNICIPALIZADOS DE AVEIRO	32,07
FACT.: 100836499/2009	2009		680012842	SERVIÇOS MUNICIPALIZADOS DE AVEIRO	54,64
FACT.: 100836599/2009	2009		680012842	SERVIÇOS MUNICIPALIZADOS DE AVEIRO	33,76
N.CRÉD.: 101311599/2009	2009		680012842	SERVIÇOS MUNICIPALIZADOS DE AVEIRO	-23,55
FACT.: 101315699/2009	2009		680012842	SERVIÇOS MUNICIPALIZADOS DE AVEIRO	104,59
FACT.: 350100779099/2009	2009		680012842	SERVIÇOS MUNICIPALIZADOS DE AVEIRO	182,55
FACT.: 350100820099/2009	2009		680012842	SERVIÇOS MUNICIPALIZADOS DE AVEIRO	43,04
FACT.: 350100820199/2009	2009		680012842	SERVIÇOS MUNICIPALIZADOS DE AVEIRO	11,76
FACT.: 350100820299/2009	2009		680012842	SERVIÇOS MUNICIPALIZADOS DE AVEIRO	137,01
FACT.: 350100820399/2009	2009		680012842	SERVIÇOS MUNICIPALIZADOS DE AVEIRO	76,50
FACT.: 350100820499/2009	2009		680012842	SERVIÇOS MUNICIPALIZADOS DE AVEIRO	65,85
FACT.: 350100820799/2009	2009		680012842	SERVIÇOS MUNICIPALIZADOS DE AVEIRO	24,00
FACT.: 350100820899/2009	2009		680012842	SERVIÇOS MUNICIPALIZADOS DE AVEIRO	116,44
FACT.: 350100820999/2009	2009		680012842	SERVIÇOS MUNICIPALIZADOS DE AVEIRO	15,80
FACT.: 350100821099/2009	2009		680012842	SERVIÇOS MUNICIPALIZADOS DE AVEIRO	78,49
FACT.: 350100821199/2009	2009		680012842	SERVIÇOS MUNICIPALIZADOS DE AVEIRO	16,81
FACT.: 350100821299/2009	2009		680012842	SERVIÇOS MUNICIPALIZADOS DE AVEIRO	108,63
FACT.: 350100821399/2009	2009		680012842	SERVIÇOS MUNICIPALIZADOS DE AVEIRO	42,16
FACT.: 350100827099/2009	2009		680012842	SERVIÇOS MUNICIPALIZADOS DE AVEIRO	28,04
FACT.: 350100828499/2009	2009		680012842	SERVIÇOS MUNICIPALIZADOS DE AVEIRO	34,37
FACT.: 350100828599/2009	2009		680012842	SERVIÇOS MUNICIPALIZADOS DE AVEIRO	14,10
FACT.: 350100828699/2009	2009		680012842	SERVIÇOS MUNICIPALIZADOS DE AVEIRO	20,86
FACT.: 350100828799/2009	2009		680012842	SERVIÇOS MUNICIPALIZADOS DE AVEIRO	71,53
FACT.: 350100828899/2009	2009		680012842	SERVIÇOS MUNICIPALIZADOS DE AVEIRO	14,10
FACT.: 350100828999/2009	2009		680012842	SERVIÇOS MUNICIPALIZADOS DE AVEIRO	380,00
FACT.: 350100829099/2009	2009		680012842	SERVIÇOS MUNICIPALIZADOS DE AVEIRO	1.984,71
FACT.: 350100829199/2009	2009		680012842	SERVIÇOS MUNICIPALIZADOS DE AVEIRO	51,26
FACT.: 350100829299/2009	2009		680012842	SERVIÇOS MUNICIPALIZADOS DE AVEIRO	54,64
FACT.: 350100829399/2009	2009		680012842	SERVIÇOS MUNICIPALIZADOS DE AVEIRO	15,79
FACT.: 350100829499/2009	2009		680012842	SERVIÇOS MUNICIPALIZADOS DE AVEIRO	182,55
FACT.: 350100829599/2009	2009		680012842	SERVIÇOS MUNICIPALIZADOS DE AVEIRO	29,30
FACT.: 350100829699/2009	2009		680012842	SERVIÇOS MUNICIPALIZADOS DE AVEIRO	145,23
FACT.: 350100829799/2009	2009		680012842	SERVIÇOS MUNICIPALIZADOS DE AVEIRO	175,22
FACT.: 350100829899/2009	2009		680012842	SERVIÇOS MUNICIPALIZADOS DE AVEIRO	14,10
FACT.: 350100830099/2009	2009		680012842	SERVIÇOS MUNICIPALIZADOS DE AVEIRO	12,41
FACT.: 350100830199/2009	2009		680012842	SERVIÇOS MUNICIPALIZADOS DE AVEIRO	10,73
FACT.: 350100830299/2009	2009		680012842	SERVIÇOS MUNICIPALIZADOS DE AVEIRO	22,55
FACT.: 350100830399/2009	2009		680012842	SERVIÇOS MUNICIPALIZADOS DE AVEIRO	226,92
FACT.: 350100830899/2009	2009		680012842	SERVIÇOS MUNICIPALIZADOS DE AVEIRO	10,73
FACT.: 350100831099/2009	2009		680012842	SERVIÇOS MUNICIPALIZADOS DE AVEIRO	41,13
FACT.: 350100831199/2009	2009		680012842	SERVIÇOS MUNICIPALIZADOS DE AVEIRO	20,86
FACT.: 350100831499/2009	2009		680012842	SERVIÇOS MUNICIPALIZADOS DE AVEIRO	27,62

CÂMARA MUNICIPAL DE AVEIRO

Mapa auxiliar para declaração de pagamentos em atraso à data de 31-12-2011

ID	Ano da Div.	Class. Económica	Fornecedor		Valor
			NIF	Nome	
FACT.: 350100831599/2009	2009		680012842	SERVIÇOS MUNICIPALIZADOS DE AVEIRO	30,99
FACT.: 350100831899/2009	2009		680012842	SERVIÇOS MUNICIPALIZADOS DE AVEIRO	10,73
FACT.: 350100831999/2009	2009		680012842	SERVIÇOS MUNICIPALIZADOS DE AVEIRO	10,73
FACT.: 350100832599/2009	2009		680012842	SERVIÇOS MUNICIPALIZADOS DE AVEIRO	14,10
FACT.: 350100832699/2009	2009		680012842	SERVIÇOS MUNICIPALIZADOS DE AVEIRO	79,36
FACT.: 350100832799/2009	2009		680012842	SERVIÇOS MUNICIPALIZADOS DE AVEIRO	73,22
FACT.: 350100832899/2009	2009		680012842	SERVIÇOS MUNICIPALIZADOS DE AVEIRO	526,94
FACT.: 350100832999/2009	2009		680012842	SERVIÇOS MUNICIPALIZADOS DE AVEIRO	24,00
FACT.: 350100833099/2009	2009		680012842	SERVIÇOS MUNICIPALIZADOS DE AVEIRO	15,79
FACT.: 350100833399/2009	2009		680012842	SERVIÇOS MUNICIPALIZADOS DE AVEIRO	115,44
FACT.: 350100833499/2009	2009		680012842	SERVIÇOS MUNICIPALIZADOS DE AVEIRO	30,38
FACT.: 350100833599/2009	2009		680012842	SERVIÇOS MUNICIPALIZADOS DE AVEIRO	148,61
FACT.: 350100833699/2009	2009		680012842	SERVIÇOS MUNICIPALIZADOS DE AVEIRO	10,73
FACT.: 350100834199/2009	2009		680012842	SERVIÇOS MUNICIPALIZADOS DE AVEIRO	17,48
FACT.: 350100834299/2009	2009		680012842	SERVIÇOS MUNICIPALIZADOS DE AVEIRO	273,59
FACT.: 350100834399/2009	2009		680012842	SERVIÇOS MUNICIPALIZADOS DE AVEIRO	27,00
FACT.: 350100834499/2009	2009		680012842	SERVIÇOS MUNICIPALIZADOS DE AVEIRO	7,73
FACT.: 350100834599/2009	2009		680012842	SERVIÇOS MUNICIPALIZADOS DE AVEIRO	9,74
FACT.: 350100834699/2009	2009		680012842	SERVIÇOS MUNICIPALIZADOS DE AVEIRO	41,13
FACT.: 350100834799/2009	2009		680012842	SERVIÇOS MUNICIPALIZADOS DE AVEIRO	844,78
FACT.: 350100834999/2009	2009		680012842	SERVIÇOS MUNICIPALIZADOS DE AVEIRO	15,79
FACT.: 350100835199/2009	2009		680012842	SERVIÇOS MUNICIPALIZADOS DE AVEIRO	14,10
FACT.: 350100835399/2009	2009		680012842	SERVIÇOS MUNICIPALIZADOS DE AVEIRO	93,49
FACT.: 350318299/2009	2009		680012842	SERVIÇOS MUNICIPALIZADOS DE AVEIRO	12,41
FACT.: 350832299/2009	2009		680012842	SERVIÇOS MUNICIPALIZADOS DE AVEIRO	435,74
FACT.: 350833799/2009	2009		680012842	SERVIÇOS MUNICIPALIZADOS DE AVEIRO	7,73
FACT.: 350833899/2009	2009		680012842	SERVIÇOS MUNICIPALIZADOS DE AVEIRO	14,10
FACT.: 350833999/2009	2009		680012842	SERVIÇOS MUNICIPALIZADOS DE AVEIRO	14,10
FACT.: 350834099/2009	2009		680012842	SERVIÇOS MUNICIPALIZADOS DE AVEIRO	12,41
FACT.: 50100830499/2009	2009		680012842	SERVIÇOS MUNICIPALIZADOS DE AVEIRO	53,13
FACT.: 50100830599/2009	2009		680012842	SERVIÇOS MUNICIPALIZADOS DE AVEIRO	12,41
FACT.: 50100830699/2009	2009		680012842	SERVIÇOS MUNICIPALIZADOS DE AVEIRO	14,10
FACT.: 50100830799/2009	2009		680012842	SERVIÇOS MUNICIPALIZADOS DE AVEIRO	179,63
FACT.: 50100830999/2009	2009		680012842	SERVIÇOS MUNICIPALIZADOS DE AVEIRO	64,77
FACT.: 50100831299/2009	2009		680012842	SERVIÇOS MUNICIPALIZADOS DE AVEIRO	83,35
FACT.: 50100831399/2009	2009		680012842	SERVIÇOS MUNICIPALIZADOS DE AVEIRO	10,72
FACT.: 50100831699/2009	2009		680012842	SERVIÇOS MUNICIPALIZADOS DE AVEIRO	12,41
FACT.: 50100831799/2009	2009		680012842	SERVIÇOS MUNICIPALIZADOS DE AVEIRO	15,79
FACT.: 50100832099/2009	2009		680012842	SERVIÇOS MUNICIPALIZADOS DE AVEIRO	123,27
FACT.: 50100832199/2009	2009		680012842	SERVIÇOS MUNICIPALIZADOS DE AVEIRO	15,79
FACT.: 50100833199/2009	2009		680012842	SERVIÇOS MUNICIPALIZADOS DE AVEIRO	214,48
FACT.: 50100833299/2009	2009		680012842	SERVIÇOS MUNICIPALIZADOS DE AVEIRO	256,85
FACT.: 91000000003/2009	2009	02022599	680012842	SERVIÇOS MUNICIPALIZADOS DE AVEIRO	330,00
FACT.: 91000000211/2009	2009	02022599	680012842	SERVIÇOS MUNICIPALIZADOS DE AVEIRO	300,00
FACT.: 851/2009	2009	02022599	680012842	SERVIÇOS MUNICIPALIZADOS DE AVEIRO	36,00
FACT.: 91000001360/2009	2009	02022599	680012842	SERVIÇOS MUNICIPALIZADOS DE AVEIRO	36,00
FACT.: 91000001400/2009	2009	02022599	680012842	SERVIÇOS MUNICIPALIZADOS DE AVEIRO	300,00
FACT.: 91000001704/2009	2009	02022599	680012842	SERVIÇOS MUNICIPALIZADOS DE AVEIRO	300,00

CÂMARA MUNICIPAL DE AVEIRO

Mapa auxiliar para declaração de pagamentos em atraso à data de 31-12-2011

ID	Ano da Div.	Class. Económica	Fornecedor		Valor
			NIF	Nome	
N.CRÉD.: 100815599/2009	2009		680012842	SERVIÇOS MUNICIPALIZADOS DE AVEIRO	-25,36
N.CRÉD.: 100820699/2009	2009		680012842	SERVIÇOS MUNICIPALIZADOS DE AVEIRO	-4,25
N.CRÉD.: 100821499/2009	2009		680012842	SERVIÇOS MUNICIPALIZADOS DE AVEIRO	-34,88
N.CRÉD.: 100826799/2009	2009		680012842	SERVIÇOS MUNICIPALIZADOS DE AVEIRO	-26,43
N.CRÉD.: 100827699/2009	2009		680012842	SERVIÇOS MUNICIPALIZADOS DE AVEIRO	-2,79
N.CRÉD.: 100828299/2009	2009		680012842	SERVIÇOS MUNICIPALIZADOS DE AVEIRO	-14,61
N.CRÉD.: 100829799/2009	2009		680012842	SERVIÇOS MUNICIPALIZADOS DE AVEIRO	-76,03
N.CRÉD.: 100830899/2009	2009		680012842	SERVIÇOS MUNICIPALIZADOS DE AVEIRO	-23,05
FACT.: 1010318399/2009	2009		680012842	SERVIÇOS MUNICIPALIZADOS DE AVEIRO	27,00
FACT.: 101303999/2009	2009		680012842	SERVIÇOS MUNICIPALIZADOS DE AVEIRO	7,73
FACT.: 101304099/2009	2009		680012842	SERVIÇOS MUNICIPALIZADOS DE AVEIRO	9,74
FACT.: 101304199/2009	2009		680012842	SERVIÇOS MUNICIPALIZADOS DE AVEIRO	10,73
FACT.: 101304299/2009	2009		680012842	SERVIÇOS MUNICIPALIZADOS DE AVEIRO	7,73
FACT.: 101304399/2009	2009		680012842	SERVIÇOS MUNICIPALIZADOS DE AVEIRO	10,73
FACT.: 101304499/2009	2009		680012842	SERVIÇOS MUNICIPALIZADOS DE AVEIRO	17,48
FACT.: 101304599/2009	2009		680012842	SERVIÇOS MUNICIPALIZADOS DE AVEIRO	8,73
FACT.: 101304699/2009	2009		680012842	SERVIÇOS MUNICIPALIZADOS DE AVEIRO	63,22
FACT.: 101304799/2009	2009		680012842	SERVIÇOS MUNICIPALIZADOS DE AVEIRO	27,56
FACT.: 101304899/2009	2009		680012842	SERVIÇOS MUNICIPALIZADOS DE AVEIRO	7,73
FACT.: 101304999/2009	2009		680012842	SERVIÇOS MUNICIPALIZADOS DE AVEIRO	9,74
FACT.: 101305099/2009	2009		680012842	SERVIÇOS MUNICIPALIZADOS DE AVEIRO	10,75
FACT.: 101305199/2009	2009		680012842	SERVIÇOS MUNICIPALIZADOS DE AVEIRO	24,00
FACT.: 101305299/2009	2009		680012842	SERVIÇOS MUNICIPALIZADOS DE AVEIRO	46,07
FACT.: 101305399/2009	2009		680012842	SERVIÇOS MUNICIPALIZADOS DE AVEIRO	7,73
FACT.: 101305499/2009	2009		680012842	SERVIÇOS MUNICIPALIZADOS DE AVEIRO	46,07
FACT.: 101305599/2009	2009		680012842	SERVIÇOS MUNICIPALIZADOS DE AVEIRO	8,73
FACT.: 101305699/2009	2009		680012842	SERVIÇOS MUNICIPALIZADOS DE AVEIRO	52,95
FACT.: 101305799/2009	2009		680012842	SERVIÇOS MUNICIPALIZADOS DE AVEIRO	30,93
FACT.: 101305899/2009	2009		680012842	SERVIÇOS MUNICIPALIZADOS DE AVEIRO	11,76
FACT.: 101305999/2009	2009		680012842	SERVIÇOS MUNICIPALIZADOS DE AVEIRO	104,72
FACT.: 101306099/2009	2009		680012842	SERVIÇOS MUNICIPALIZADOS DE AVEIRO	76,50
FACT.: 101306199/2009	2009		680012842	SERVIÇOS MUNICIPALIZADOS DE AVEIRO	62,47
FACT.: 101306299/2009	2009		680012842	SERVIÇOS MUNICIPALIZADOS DE AVEIRO	145,96
FACT.: 101306399/2009	2009		680012842	SERVIÇOS MUNICIPALIZADOS DE AVEIRO	149,12
FACT.: 101306499/2009	2009		680012842	SERVIÇOS MUNICIPALIZADOS DE AVEIRO	24,00
FACT.: 101306599/2009	2009		680012842	SERVIÇOS MUNICIPALIZADOS DE AVEIRO	110,39
FACT.: 101306699/2009	2009		680012842	SERVIÇOS MUNICIPALIZADOS DE AVEIRO	65,24
FACT.: 101306799/2009	2009		680012842	SERVIÇOS MUNICIPALIZADOS DE AVEIRO	70,41
FACT.: 101306899/2009	2009		680012842	SERVIÇOS MUNICIPALIZADOS DE AVEIRO	54,14
FACT.: 101306999/2009	2009		680012842	SERVIÇOS MUNICIPALIZADOS DE AVEIRO	99,54
FACT.: 101307099/2009	2009		680012842	SERVIÇOS MUNICIPALIZADOS DE AVEIRO	6,85
FACT.: 101307199/2009	2009		680012842	SERVIÇOS MUNICIPALIZADOS DE AVEIRO	8,73
FACT.: 101310499/2009	2009		680012842	SERVIÇOS MUNICIPALIZADOS DE AVEIRO	7,73
FACT.: 101310599/2009	2009		680012842	SERVIÇOS MUNICIPALIZADOS DE AVEIRO	384,22
FACT.: 101310699/2009	2009		680012842	SERVIÇOS MUNICIPALIZADOS DE AVEIRO	29,30
FACT.: 101310799/2009	2009		680012842	SERVIÇOS MUNICIPALIZADOS DE AVEIRO	7,73
FACT.: 101310899/2009	2009		680012842	SERVIÇOS MUNICIPALIZADOS DE AVEIRO	316,61
FACT.: 101310999/2009	2009		680012842	SERVIÇOS MUNICIPALIZADOS DE AVEIRO	4,70

CÂMARA MUNICIPAL DE AVEIRO

Mapa auxiliar para declaração de pagamentos em atraso à data de 31-12-2011

ID	Ano da Div.	Class. Económica	Fornecedor		Valor
			NIF	Nome	
FACT.: 101311099/2009	2009		680012842	SERVIÇOS MUNICIPALIZADOS DE AVEIRO	41,15
FACT.: 101311199/2009	2009		680012842	SERVIÇOS MUNICIPALIZADOS DE AVEIRO	10,73
FACT.: 101311299/2009	2009		680012842	SERVIÇOS MUNICIPALIZADOS DE AVEIRO	35,10
FACT.: 101311399/2009	2009		680012842	SERVIÇOS MUNICIPALIZADOS DE AVEIRO	14,79
FACT.: 101311499/2009	2009		680012842	SERVIÇOS MUNICIPALIZADOS DE AVEIRO	35,10
FACT.: 101311699/2009	2009		680012842	SERVIÇOS MUNICIPALIZADOS DE AVEIRO	9,74
FACT.: 101311799/2009	2009		680012842	SERVIÇOS MUNICIPALIZADOS DE AVEIRO	738,23
FACT.: 101311899/2009	2009		680012842	SERVIÇOS MUNICIPALIZADOS DE AVEIRO	152,60
FACT.: 101311999/2009	2009		680012842	SERVIÇOS MUNICIPALIZADOS DE AVEIRO	61,96
FACT.: 101312099/2009	2009		680012842	SERVIÇOS MUNICIPALIZADOS DE AVEIRO	35,98
FACT.: 101312199/2009	2009		680012842	SERVIÇOS MUNICIPALIZADOS DE AVEIRO	24,00
FACT.: 101312299/2009	2009		680012842	SERVIÇOS MUNICIPALIZADOS DE AVEIRO	115,69
FACT.: 101312399/2009	2009		680012842	SERVIÇOS MUNICIPALIZADOS DE AVEIRO	11,76
FACT.: 101312499/2009	2009		680012842	SERVIÇOS MUNICIPALIZADOS DE AVEIRO	101,69
FACT.: 101312599/2009	2009		680012842	SERVIÇOS MUNICIPALIZADOS DE AVEIRO	140,16
FACT.: 101312699/2009	2009		680012842	SERVIÇOS MUNICIPALIZADOS DE AVEIRO	56,33
FACT.: 101312799/2009	2009		680012842	SERVIÇOS MUNICIPALIZADOS DE AVEIRO	565,79
FACT.: 101312899/2009	2009		680012842	SERVIÇOS MUNICIPALIZADOS DE AVEIRO	72,60
FACT.: 101312999/2009	2009		680012842	SERVIÇOS MUNICIPALIZADOS DE AVEIRO	25,01
FACT.: 101313099/2009	2009		680012842	SERVIÇOS MUNICIPALIZADOS DE AVEIRO	24,00
FACT.: 101313199/2009	2009		680012842	SERVIÇOS MUNICIPALIZADOS DE AVEIRO	25,01
FACT.: 101313299/2009	2009		680012842	SERVIÇOS MUNICIPALIZADOS DE AVEIRO	153,68
FACT.: 101313399/2009	2009		680012842	SERVIÇOS MUNICIPALIZADOS DE AVEIRO	32,07
FACT.: 101313499/2009	2009		680012842	SERVIÇOS MUNICIPALIZADOS DE AVEIRO	101,69
FACT.: 101313599/2009	2009		680012842	SERVIÇOS MUNICIPALIZADOS DE AVEIRO	399,75
FACT.: 101313699/2009	2009		680012842	SERVIÇOS MUNICIPALIZADOS DE AVEIRO	24,00
FACT.: 101313799/2009	2009		680012842	SERVIÇOS MUNICIPALIZADOS DE AVEIRO	14,10
FACT.: 101313899/2009	2009		680012842	SERVIÇOS MUNICIPALIZADOS DE AVEIRO	12,41
FACT.: 101313999/2009	2009		680012842	SERVIÇOS MUNICIPALIZADOS DE AVEIRO	20,86
FACT.: 101314099/2009	2009		680012842	SERVIÇOS MUNICIPALIZADOS DE AVEIRO	251,80
FACT.: 101314199/2009	2009		680012842	SERVIÇOS MUNICIPALIZADOS DE AVEIRO	48,96
FACT.: 101314299/2009	2009		680012842	SERVIÇOS MUNICIPALIZADOS DE AVEIRO	27,00
FACT.: 101314399/2009	2009		680012842	SERVIÇOS MUNICIPALIZADOS DE AVEIRO	32,68
FACT.: 101314499/2009	2009		680012842	SERVIÇOS MUNICIPALIZADOS DE AVEIRO	14,10
FACT.: 101314599/2009	2009		680012842	SERVIÇOS MUNICIPALIZADOS DE AVEIRO	19,17
FACT.: 101314699/2009	2009		680012842	SERVIÇOS MUNICIPALIZADOS DE AVEIRO	66,46
FACT.: 101314799/2009	2009		680012842	SERVIÇOS MUNICIPALIZADOS DE AVEIRO	14,10
FACT.: 101314899/2009	2009		680012842	SERVIÇOS MUNICIPALIZADOS DE AVEIRO	347,91
FACT.: 101314999/2009	2009		680012842	SERVIÇOS MUNICIPALIZADOS DE AVEIRO	1.891,82
FACT.: 101315099/2009	2009		680012842	SERVIÇOS MUNICIPALIZADOS DE AVEIRO	47,88
FACT.: 101315199/2009	2009		680012842	SERVIÇOS MUNICIPALIZADOS DE AVEIRO	58,02
FACT.: 101315299/2009	2009		680012842	SERVIÇOS MUNICIPALIZADOS DE AVEIRO	15,79
FACT.: 101315399/2009	2009		680012842	SERVIÇOS MUNICIPALIZADOS DE AVEIRO	170,73
FACT.: 101315499/2009	2009		680012842	SERVIÇOS MUNICIPALIZADOS DE AVEIRO	27,62
FACT.: 101315599/2009	2009		680012842	SERVIÇOS MUNICIPALIZADOS DE AVEIRO	135,10
FACT.: 101315799/2009	2009		680012842	SERVIÇOS MUNICIPALIZADOS DE AVEIRO	14,10
FACT.: 101315899/2009	2009		680012842	SERVIÇOS MUNICIPALIZADOS DE AVEIRO	28,69
FACT.: 101315999/2009	2009		680012842	SERVIÇOS MUNICIPALIZADOS DE AVEIRO	12,41

CÂMARA MUNICIPAL DE AVEIRO

Mapa auxiliar para declaração de pagamentos em atraso à data de 31-12-2011

ID	Ano da Div.	Class. Económica	Fornecedor		Valor
			NIF	Nome	
FACT.: 101316099/2009	2009		680012842	SERVIÇOS MUNICIPALIZADOS DE AVEIRO	10,73
FACT.: 101316199/2009	2009		680012842	SERVIÇOS MUNICIPALIZADOS DE AVEIRO	39,44
FACT.: 101316299/2009	2009		680012842	SERVIÇOS MUNICIPALIZADOS DE AVEIRO	206,65
FACT.: 101316399/2009	2009		680012842	SERVIÇOS MUNICIPALIZADOS DE AVEIRO	49,09
FACT.: 101316499/2009	2009		680012842	SERVIÇOS MUNICIPALIZADOS DE AVEIRO	12,41
FACT.: 101316599/2009	2009		680012842	SERVIÇOS MUNICIPALIZADOS DE AVEIRO	14,10
FACT.: 101316699/2009	2009		680012842	SERVIÇOS MUNICIPALIZADOS DE AVEIRO	164,42
FACT.: 101316799/2009	2009		680012842	SERVIÇOS MUNICIPALIZADOS DE AVEIRO	10,73
FACT.: 101316899/2009	2009		680012842	SERVIÇOS MUNICIPALIZADOS DE AVEIRO	59,71
FACT.: 101316999/2009	2009		680012842	SERVIÇOS MUNICIPALIZADOS DE AVEIRO	39,44
FACT.: 101317099/2009	2009		680012842	SERVIÇOS MUNICIPALIZADOS DE AVEIRO	17,49
FACT.: 101317199/2009	2009		680012842	SERVIÇOS MUNICIPALIZADOS DE AVEIRO	76,60
FACT.: 101317299/2009	2009		680012842	SERVIÇOS MUNICIPALIZADOS DE AVEIRO	12,41
FACT.: 101317399/2009	2009		680012842	SERVIÇOS MUNICIPALIZADOS DE AVEIRO	25,93
FACT.: 101317499/2009	2009		680012842	SERVIÇOS MUNICIPALIZADOS DE AVEIRO	29,30
FACT.: 101317599/2009	2009		680012842	SERVIÇOS MUNICIPALIZADOS DE AVEIRO	12,41
FACT.: 101317699/2009	2009		680012842	SERVIÇOS MUNICIPALIZADOS DE AVEIRO	15,79
FACT.: 101317799/2009	2009		680012842	SERVIÇOS MUNICIPALIZADOS DE AVEIRO	10,73
FACT.: 101317899/2009	2009		680012842	SERVIÇOS MUNICIPALIZADOS DE AVEIRO	10,73
FACT.: 101317999/2009	2009		680012842	SERVIÇOS MUNICIPALIZADOS DE AVEIRO	650,24
FACT.: 101318099/2009	2009		680012842	SERVIÇOS MUNICIPALIZADOS DE AVEIRO	15,79
FACT.: 101318199/2009	2009		680012842	SERVIÇOS MUNICIPALIZADOS DE AVEIRO	501,61
FACT.: 101318299/2009	2009		680012842	SERVIÇOS MUNICIPALIZADOS DE AVEIRO	262,39
FACT.: 101318499/2009	2009		680012842	SERVIÇOS MUNICIPALIZADOS DE AVEIRO	14,10
FACT.: 101318599/2009	2009		680012842	SERVIÇOS MUNICIPALIZADOS DE AVEIRO	925,55
FACT.: 101318699/2009	2009		680012842	SERVIÇOS MUNICIPALIZADOS DE AVEIRO	68,15
FACT.: 101318799/2009	2009		680012842	SERVIÇOS MUNICIPALIZADOS DE AVEIRO	481,34
FACT.: 101318899/2009	2009		680012842	SERVIÇOS MUNICIPALIZADOS DE AVEIRO	24,00
FACT.: 101318999/2009	2009		680012842	SERVIÇOS MUNICIPALIZADOS DE AVEIRO	15,79
FACT.: 101319099/2009	2009		680012842	SERVIÇOS MUNICIPALIZADOS DE AVEIRO	197,59
FACT.: 101319199/2009	2009		680012842	SERVIÇOS MUNICIPALIZADOS DE AVEIRO	239,96
FACT.: 101319299/2009	2009		680012842	SERVIÇOS MUNICIPALIZADOS DE AVEIRO	30,38
FACT.: 101319399/2009	2009		680012842	SERVIÇOS MUNICIPALIZADOS DE AVEIRO	42,20
FACT.: 101319499/2009	2009		680012842	SERVIÇOS MUNICIPALIZADOS DE AVEIRO	10,73
FACT.: 101319599/2009	2009		680012842	SERVIÇOS MUNICIPALIZADOS DE AVEIRO	7,73
FACT.: 101319699/2009	2009		680012842	SERVIÇOS MUNICIPALIZADOS DE AVEIRO	14,10
FACT.: 101319799/2009	2009		680012842	SERVIÇOS MUNICIPALIZADOS DE AVEIRO	14,10
FACT.: 101319999/2009	2009		680012842	SERVIÇOS MUNICIPALIZADOS DE AVEIRO	3,97
FACT.: 101320099/2009	2009		680012842	SERVIÇOS MUNICIPALIZADOS DE AVEIRO	251,64
FACT.: 101320199/2009	2009		680012842	SERVIÇOS MUNICIPALIZADOS DE AVEIRO	27,00
FACT.: 101320299/2009	2009		680012842	SERVIÇOS MUNICIPALIZADOS DE AVEIRO	7,73
FACT.: 101320399/2009	2009		680012842	SERVIÇOS MUNICIPALIZADOS DE AVEIRO	9,74
FACT.: 101320499/2009	2009		680012842	SERVIÇOS MUNICIPALIZADOS DE AVEIRO	39,44
FACT.: 101320599/2009	2009		680012842	SERVIÇOS MUNICIPALIZADOS DE AVEIRO	3.389,47
FACT.: 101320699/2009	2009		680012842	SERVIÇOS MUNICIPALIZADOS DE AVEIRO	714,59
FACT.: 101320799/2009	2009		680012842	SERVIÇOS MUNICIPALIZADOS DE AVEIRO	15,79
FACT.: 101320999/2009	2009		680012842	SERVIÇOS MUNICIPALIZADOS DE AVEIRO	137,40
FACT.: 101321099/2009	2009		680012842	SERVIÇOS MUNICIPALIZADOS DE AVEIRO	32,07

CÂMARA MUNICIPAL DE AVEIRO

Mapa auxiliar para declaração de pagamentos em atraso à data de 31-12-2011

ID	Ano da Div.	Class. Económica	Fornecedor		Valor
			NIF	Nome	
FACT.: 101321199/2009	2009		680012842	SERVIÇOS MUNICIPALIZADOS DE AVEIRO	358,66
FACT.: 101321299/2009	2009		680012842	SERVIÇOS MUNICIPALIZADOS DE AVEIRO	37,75
FACT.: 101321399/2009	2009		680012842	SERVIÇOS MUNICIPALIZADOS DE AVEIRO	202,46
FACT.: 101321599/2009	2009		680012842	SERVIÇOS MUNICIPALIZADOS DE AVEIRO	572,77
FACT.: 101321699/2009	2009		680012842	SERVIÇOS MUNICIPALIZADOS DE AVEIRO	7,73
FACT.: 101321799/2009	2009		680012842	SERVIÇOS MUNICIPALIZADOS DE AVEIRO	10,73
FACT.: 101321899/2009	2009		680012842	SERVIÇOS MUNICIPALIZADOS DE AVEIRO	10,73
FACT.: 101321999/2009	2009		680012842	SERVIÇOS MUNICIPALIZADOS DE AVEIRO	971,77
FACT.: 101322099/2009	2009		680012842	SERVIÇOS MUNICIPALIZADOS DE AVEIRO	49,57
FACT.: 101322199/2009	2009		680012842	SERVIÇOS MUNICIPALIZADOS DE AVEIRO	31,06
FACT.: 101322299/2009	2009		680012842	SERVIÇOS MUNICIPALIZADOS DE AVEIRO	59,71
FACT.: 101322399/2009	2009		680012842	SERVIÇOS MUNICIPALIZADOS DE AVEIRO	33,76
FACT.: 103319899/2009	2009		680012842	SERVIÇOS MUNICIPALIZADOS DE AVEIRO	12,42
FACT.: 350101320899/2009	2009		680012842	SERVIÇOS MUNICIPALIZADOS DE AVEIRO	19,17
FACT.: 91000003655/2009	2009	02022599	680012842	SERVIÇOS MUNICIPALIZADOS DE AVEIRO	300,00
FACT.: 91100001043/2009	2009	02022599	680012842	SERVIÇOS MUNICIPALIZADOS DE AVEIRO	36,00
FACT.: 940/2009	2009	02022599	680012842	SERVIÇOS MUNICIPALIZADOS DE AVEIRO	300,00
FACT.: 91100001826/2009	2009	02022599	680012842	SERVIÇOS MUNICIPALIZADOS DE AVEIRO	300,00
FACT.: 104096199/2009	2009		680012842	SERVIÇOS MUNICIPALIZADOS DE AVEIRO	1.024,38
FACT.: 100813499/2009	2009		680012842	SERVIÇOS MUNICIPALIZADOS DE AVEIRO	9,74
FACT.: 100813599/2009	2009		680012842	SERVIÇOS MUNICIPALIZADOS DE AVEIRO	31,95
FACT.: 100813699/2009	2009		680012842	SERVIÇOS MUNICIPALIZADOS DE AVEIRO	10,73
FACT.: 100813799/2009	2009		680012842	SERVIÇOS MUNICIPALIZADOS DE AVEIRO	7,73
FACT.: 100813899/2009	2009		680012842	SERVIÇOS MUNICIPALIZADOS DE AVEIRO	81,66
FACT.: 100813999/2009	2009		680012842	SERVIÇOS MUNICIPALIZADOS DE AVEIRO	47,88
FACT.: 100814099/2009	2009		680012842	SERVIÇOS MUNICIPALIZADOS DE AVEIRO	7,73
FACT.: 100814199/2009	2009		680012842	SERVIÇOS MUNICIPALIZADOS DE AVEIRO	32,95
FACT.: 100814299/2009	2009		680012842	SERVIÇOS MUNICIPALIZADOS DE AVEIRO	7,73
FACT.: 100814399/2009	2009		680012842	SERVIÇOS MUNICIPALIZADOS DE AVEIRO	7,73
FACT.: 100814499/2009	2009		680012842	SERVIÇOS MUNICIPALIZADOS DE AVEIRO	8,73
FACT.: 100814599/2009	2009		680012842	SERVIÇOS MUNICIPALIZADOS DE AVEIRO	24,00
FACT.: 100814699/2009	2009		680012842	SERVIÇOS MUNICIPALIZADOS DE AVEIRO	488,01
FACT.: 100814799/2009	2009		680012842	SERVIÇOS MUNICIPALIZADOS DE AVEIRO	181,27
FACT.: 100814899/2009	2009		680012842	SERVIÇOS MUNICIPALIZADOS DE AVEIRO	30,93
FACT.: 100814999/2009	2009		680012842	SERVIÇOS MUNICIPALIZADOS DE AVEIRO	5,70
FACT.: 100815199/2009	2009		680012842	SERVIÇOS MUNICIPALIZADOS DE AVEIRO	47,08
FACT.: 100815299/2009	2009		680012842	SERVIÇOS MUNICIPALIZADOS DE AVEIRO	77,34
FACT.: 100815399/2009	2009		680012842	SERVIÇOS MUNICIPALIZADOS DE AVEIRO	150,13
FACT.: 100815499/2009	2009		680012842	SERVIÇOS MUNICIPALIZADOS DE AVEIRO	859,48
FACT.: 100815699/2009	2009		680012842	SERVIÇOS MUNICIPALIZADOS DE AVEIRO	45,06
FACT.: 100815799/2009	2009		680012842	SERVIÇOS MUNICIPALIZADOS DE AVEIRO	58,31
FACT.: 100815899/2009	2009		680012842	SERVIÇOS MUNICIPALIZADOS DE AVEIRO	24,00
FACT.: 100815999/2009	2009		680012842	SERVIÇOS MUNICIPALIZADOS DE AVEIRO	840,91
FACT.: 100816099/2009	2009		680012842	SERVIÇOS MUNICIPALIZADOS DE AVEIRO	19,83
FACT.: 100816199/2009	2009		680012842	SERVIÇOS MUNICIPALIZADOS DE AVEIRO	69,41
FACT.: 100816299/2009	2009		680012842	SERVIÇOS MUNICIPALIZADOS DE AVEIRO	20,84
FACT.: 100816399/2009	2009		680012842	SERVIÇOS MUNICIPALIZADOS DE AVEIRO	251,90
FACT.: 100816499/2009	2009		680012842	SERVIÇOS MUNICIPALIZADOS DE AVEIRO	39,14

CÂMARA MUNICIPAL DE AVEIRO

Mapa auxiliar para declaração de pagamentos em atraso à data de 31-12-2011

ID	Ano da Div.	Class. Económica	Fornecedor		Valor
			NIF	Nome	
FACT.: 100816599/2009	2009		680012842	SERVIÇOS MUNICIPALIZADOS DE AVEIRO	18,82
FACT.: 100820099/2009	2009		680012842	SERVIÇOS MUNICIPALIZADOS DE AVEIRO	7,73
FACT.: 100820199/2009	2009		680012842	SERVIÇOS MUNICIPALIZADOS DE AVEIRO	257,08
FACT.: 100820299/2009	2009		680012842	SERVIÇOS MUNICIPALIZADOS DE AVEIRO	2,28
FACT.: 100820399/2009	2009		680012842	SERVIÇOS MUNICIPALIZADOS DE AVEIRO	8,73
FACT.: 100820499/2009	2009		680012842	SERVIÇOS MUNICIPALIZADOS DE AVEIRO	1.810,94
FACT.: 100820599/2009	2009		680012842	SERVIÇOS MUNICIPALIZADOS DE AVEIRO	9,74
FACT.: 100820799/2009	2009		680012842	SERVIÇOS MUNICIPALIZADOS DE AVEIRO	15,79
FACT.: 100820899/2009	2009		680012842	SERVIÇOS MUNICIPALIZADOS DE AVEIRO	71,42
FACT.: 100820999/2009	2009		680012842	SERVIÇOS MUNICIPALIZADOS DE AVEIRO	20,84
FACT.: 100821099/2009	2009		680012842	SERVIÇOS MUNICIPALIZADOS DE AVEIRO	81,51
FACT.: 100821199/2009	2009		680012842	SERVIÇOS MUNICIPALIZADOS DE AVEIRO	38,00
FACT.: 100821299/2009	2009		680012842	SERVIÇOS MUNICIPALIZADOS DE AVEIRO	38,00
FACT.: 100821399/2009	2009		680012842	SERVIÇOS MUNICIPALIZADOS DE AVEIRO	648,71
FACT.: 100821599/2009	2009		680012842	SERVIÇOS MUNICIPALIZADOS DE AVEIRO	24,63
FACT.: 100821699/2009	2009		680012842	SERVIÇOS MUNICIPALIZADOS DE AVEIRO	238,79
FACT.: 100821799/2009	2009		680012842	SERVIÇOS MUNICIPALIZADOS DE AVEIRO	24,00
FACT.: 100821899/2009	2009		680012842	SERVIÇOS MUNICIPALIZADOS DE AVEIRO	63,22
FACT.: 100821999/2009	2009		680012842	SERVIÇOS MUNICIPALIZADOS DE AVEIRO	33,96
FACT.: 100822099/2009	2009		680012842	SERVIÇOS MUNICIPALIZADOS DE AVEIRO	94,63
FACT.: 100822199/2009	2009		680012842	SERVIÇOS MUNICIPALIZADOS DE AVEIRO	1.013,38
FACT.: 100822299/2009	2009		680012842	SERVIÇOS MUNICIPALIZADOS DE AVEIRO	313,05
FACT.: 100822399/2009	2009		680012842	SERVIÇOS MUNICIPALIZADOS DE AVEIRO	1.759,92
FACT.: 100822499/2009	2009		680012842	SERVIÇOS MUNICIPALIZADOS DE AVEIRO	494,85
FACT.: 100822599/2009	2009		680012842	SERVIÇOS MUNICIPALIZADOS DE AVEIRO	28,04
FACT.: 100822699/2009	2009		680012842	SERVIÇOS MUNICIPALIZADOS DE AVEIRO	895,78
FACT.: 100822799/2009	2009		680012842	SERVIÇOS MUNICIPALIZADOS DE AVEIRO	70,41
FACT.: 100822899/2009	2009		680012842	SERVIÇOS MUNICIPALIZADOS DE AVEIRO	1.447,45
FACT.: 100822999/2009	2009		680012842	SERVIÇOS MUNICIPALIZADOS DE AVEIRO	459,38
FACT.: 100823099/2009	2009		680012842	SERVIÇOS MUNICIPALIZADOS DE AVEIRO	52,25
FACT.: 100823199/2009	2009		680012842	SERVIÇOS MUNICIPALIZADOS DE AVEIRO	399,75
FACT.: 100823299/2009	2009		680012842	SERVIÇOS MUNICIPALIZADOS DE AVEIRO	24,00
FACT.: 100823399/2009	2009		680012842	SERVIÇOS MUNICIPALIZADOS DE AVEIRO	14,11
FACT.: 100823499/2009	2009		680012842	SERVIÇOS MUNICIPALIZADOS DE AVEIRO	12,41
FACT.: 100823599/2009	2009		680012842	SERVIÇOS MUNICIPALIZADOS DE AVEIRO	3,97
FACT.: 100823699/2009	2009		680012842	SERVIÇOS MUNICIPALIZADOS DE AVEIRO	267,00
FACT.: 100823799/2009	2009		680012842	SERVIÇOS MUNICIPALIZADOS DE AVEIRO	37,13
FACT.: 100823899/2009	2009		680012842	SERVIÇOS MUNICIPALIZADOS DE AVEIRO	27,00
FACT.: 100823999/2009	2009		680012842	SERVIÇOS MUNICIPALIZADOS DE AVEIRO	17,48
FACT.: 100824199/2009	2009		680012842	SERVIÇOS MUNICIPALIZADOS DE AVEIRO	12,42
FACT.: 100824299/2009	2009		680012842	SERVIÇOS MUNICIPALIZADOS DE AVEIRO	64,77
FACT.: 100824399/2009	2009		680012842	SERVIÇOS MUNICIPALIZADOS DE AVEIRO	42,82
FACT.: 100824499/2009	2009		680012842	SERVIÇOS MUNICIPALIZADOS DE AVEIRO	471,21
N.CRÉD.: 100825899/2009	2009		680012842	SERVIÇOS MUNICIPALIZADOS DE AVEIRO	-428,41
FACT.: 100827099/2009	2009		680012842	SERVIÇOS MUNICIPALIZADOS DE AVEIRO	12,42
FACT.: 100828399/2009	2009		680012842	SERVIÇOS MUNICIPALIZADOS DE AVEIRO	761,71
FACT.: 100831199/2009	2009		680012842	SERVIÇOS MUNICIPALIZADOS DE AVEIRO	122,75
FACT.: 100831499/2009	2009		680012842	SERVIÇOS MUNICIPALIZADOS DE AVEIRO	93,49

CÂMARA MUNICIPAL DE AVEIRO

Mapa auxiliar para declaração de pagamentos em atraso à data de 31-12-2011

ID	Ano da Div.	Class. Económica	Fornecedor		Valor
			NIF	Nome	
FACT.: 100831599/2009	2009		680012842	SERVIÇOS MUNICIPALIZADOS DE AVEIRO	10,73
FACT.: 100831699/2009	2009		680012842	SERVIÇOS MUNICIPALIZADOS DE AVEIRO	10,73
FACT.: 100831799/2009	2009		680012842	SERVIÇOS MUNICIPALIZADOS DE AVEIRO	190,48
FACT.: 100831899/2009	2009		680012842	SERVIÇOS MUNICIPALIZADOS DE AVEIRO	56,33
FACT.: 100831999/2009	2009		680012842	SERVIÇOS MUNICIPALIZADOS DE AVEIRO	103,00
N.CRÉD.: 101048999/2009	2009		680012842	SERVIÇOS MUNICIPALIZADOS DE AVEIRO	-15,48
FACT.: 101049899/2009	2009		680012842	SERVIÇOS MUNICIPALIZADOS DE AVEIRO	52,25
N.CRÉD.: 101050299/2009	2009		680012842	SERVIÇOS MUNICIPALIZADOS DE AVEIRO	-21,41
N.CRÉD.: 101054299/2009	2009		680012842	SERVIÇOS MUNICIPALIZADOS DE AVEIRO	-49,66
N.CRÉD.: 101055299/2009	2009		680012842	SERVIÇOS MUNICIPALIZADOS DE AVEIRO	-21,54
N.CRÉD.: 101061699/2009	2009		680012842	SERVIÇOS MUNICIPALIZADOS DE AVEIRO	-5,10
N.CRÉD.: 101061899/2009	2009		680012842	SERVIÇOS MUNICIPALIZADOS DE AVEIRO	-3,40
N.CRÉD.: 101062999/2009	2009		680012842	SERVIÇOS MUNICIPALIZADOS DE AVEIRO	-53,46
FACT.: 101065599/2009	2009		680012842	SERVIÇOS MUNICIPALIZADOS DE AVEIRO	10,73
FACT.: 350100824599/2009	2009		680012842	SERVIÇOS MUNICIPALIZADOS DE AVEIRO	2.018,49
FACT.: 350100824699/2009	2009		680012842	SERVIÇOS MUNICIPALIZADOS DE AVEIRO	69,84
FACT.: 350100824799/2009	2009		680012842	SERVIÇOS MUNICIPALIZADOS DE AVEIRO	56,33
FACT.: 350100824899/2009	2009		680012842	SERVIÇOS MUNICIPALIZADOS DE AVEIRO	15,79
FACT.: 350100824999/2009	2009		680012842	SERVIÇOS MUNICIPALIZADOS DE AVEIRO	349,76
FACT.: 350100825099/2009	2009		680012842	SERVIÇOS MUNICIPALIZADOS DE AVEIRO	3,97
FACT.: 350100825199/2009	2009		680012842	SERVIÇOS MUNICIPALIZADOS DE AVEIRO	150,30
FACT.: 350100825299/2009	2009		680012842	SERVIÇOS MUNICIPALIZADOS DE AVEIRO	167,15
FACT.: 350100825399/2009	2009		680012842	SERVIÇOS MUNICIPALIZADOS DE AVEIRO	1.290,99
FACT.: 350100825499/2009	2009		680012842	SERVIÇOS MUNICIPALIZADOS DE AVEIRO	28,69
FACT.: 350100825599/2009	2009		680012842	SERVIÇOS MUNICIPALIZADOS DE AVEIRO	12,41
FACT.: 350100825699/2009	2009		680012842	SERVIÇOS MUNICIPALIZADOS DE AVEIRO	10,73
FACT.: 350100825799/2009	2009		680012842	SERVIÇOS MUNICIPALIZADOS DE AVEIRO	24,24
FACT.: 350100826199/2009	2009		680012842	SERVIÇOS MUNICIPALIZADOS DE AVEIRO	14,10
FACT.: 350100826499/2009	2009		680012842	SERVIÇOS MUNICIPALIZADOS DE AVEIRO	1.426,11
FACT.: 350100826599/2009	2009		680012842	SERVIÇOS MUNICIPALIZADOS DE AVEIRO	41,13
FACT.: 350100826639/2009	2009		680012842	SERVIÇOS MUNICIPALIZADOS DE AVEIRO	10,73
FACT.: 350100826699/2009	2009		680012842	SERVIÇOS MUNICIPALIZADOS DE AVEIRO	19,17
FACT.: 350100826899/2009	2009		680012842	SERVIÇOS MUNICIPALIZADOS DE AVEIRO	9,04
FACT.: 350100826999/2009	2009		680012842	SERVIÇOS MUNICIPALIZADOS DE AVEIRO	73,22
FACT.: 350100827199/2009	2009		680012842	SERVIÇOS MUNICIPALIZADOS DE AVEIRO	10,72
FACT.: 350100827299/2009	2009		680012842	SERVIÇOS MUNICIPALIZADOS DE AVEIRO	162,74
FACT.: 350100827399/2009	2009		680012842	SERVIÇOS MUNICIPALIZADOS DE AVEIRO	10,73
FACT.: 350100827499/2009	2009		680012842	SERVIÇOS MUNICIPALIZADOS DE AVEIRO	10,73
FACT.: 350100827999/2009	2009		680012842	SERVIÇOS MUNICIPALIZADOS DE AVEIRO	2.215,94
FACT.: 350100828099/2009	2009		680012842	SERVIÇOS MUNICIPALIZADOS DE AVEIRO	14,10
FACT.: 350100828199/2009	2009		680012842	SERVIÇOS MUNICIPALIZADOS DE AVEIRO	150,30
FACT.: 350100829999/2009	2009		680012842	SERVIÇOS MUNICIPALIZADOS DE AVEIRO	7,73
FACT.: 350100830499/2009	2009		680012842	SERVIÇOS MUNICIPALIZADOS DE AVEIRO	22,55
FACT.: 350100830599/2009	2009		680012842	SERVIÇOS MUNICIPALIZADOS DE AVEIRO	24,24
FACT.: 350100830699/2009	2009		680012842	SERVIÇOS MUNICIPALIZADOS DE AVEIRO	109,76
FACT.: 350100830799/2009	2009		680012842	SERVIÇOS MUNICIPALIZADOS DE AVEIRO	127,27
FACT.: 35010083099/2009	2009		680012842	SERVIÇOS MUNICIPALIZADOS DE AVEIRO	67,26
FACT.: 350100830999/2009	2009		680012842	SERVIÇOS MUNICIPALIZADOS DE AVEIRO	7,73

CÂMARA MUNICIPAL DE AVEIRO

Mapa auxiliar para declaração de pagamentos em atraso à data de 31-12-2011

ID	Ano da Div.	Class. Económica	Fornecedor		Valor
			NIF	Nome	
FACT.: 350100831299/2009	2009		680012842	SERVIÇOS MUNICIPALIZADOS DE AVEIRO	7,73
FACT.: 350100831399/2009	2009		680012842	SERVIÇOS MUNICIPALIZADOS DE AVEIRO	10,73
FACT.: 350101064399/2009	2009		680012842	SERVIÇOS MUNICIPALIZADOS DE AVEIRO	780,46
FACT.: 35010828999/2009	2009		680012842	SERVIÇOS MUNICIPALIZADOS DE AVEIRO	1.091,07
FACT.: 350817799/2009	2009		680012842	SERVIÇOS MUNICIPALIZADOS DE AVEIRO	483,03
FACT.: 350827899/2009	2009		680012842	SERVIÇOS MUNICIPALIZADOS DE AVEIRO	32,68
FACT.: 350829299/2009	2009		680012842	SERVIÇOS MUNICIPALIZADOS DE AVEIRO	7,73
FACT.: 350829399/2009	2009		680012842	SERVIÇOS MUNICIPALIZADOS DE AVEIRO	14,10
FACT.: 350829499/2009	2009		680012842	SERVIÇOS MUNICIPALIZADOS DE AVEIRO	14,10
FACT.: 350829599/2009	2009		680012842	SERVIÇOS MUNICIPALIZADOS DE AVEIRO	12,41
FACT.: 50100826099/2009	2009		680012842	SERVIÇOS MUNICIPALIZADOS DE AVEIRO	12,41
FACT.: 50100827099/2009	2009		680012842	SERVIÇOS MUNICIPALIZADOS DE AVEIRO	319,81
FACT.: 50100827599/2009	2009		680012842	SERVIÇOS MUNICIPALIZADOS DE AVEIRO	153,68
FACT.: 50100828499/2009	2009		680012842	SERVIÇOS MUNICIPALIZADOS DE AVEIRO	24,00
FACT.: 50100828599/2009	2009		680012842	SERVIÇOS MUNICIPALIZADOS DE AVEIRO	123,89
FACT.: 50100828699/2009	2009		680012842	SERVIÇOS MUNICIPALIZADOS DE AVEIRO	1.092,76
FACT.: 50100828799/2009	2009		680012842	SERVIÇOS MUNICIPALIZADOS DE AVEIRO	609,84
FACT.: 50100828899/2009	2009		680012842	SERVIÇOS MUNICIPALIZADOS DE AVEIRO	229,19
FACT.: 50100829099/2009	2009		680012842	SERVIÇOS MUNICIPALIZADOS DE AVEIRO	371,56
FACT.: 50100829199/2009	2009		680012842	SERVIÇOS MUNICIPALIZADOS DE AVEIRO	10,73
FACT.: 50100829699/2009	2009		680012842	SERVIÇOS MUNICIPALIZADOS DE AVEIRO	15,79
FACT.: 50100829899/2009	2009		680012842	SERVIÇOS MUNICIPALIZADOS DE AVEIRO	261,77
FACT.: 50100830099/2009	2009		680012842	SERVIÇOS MUNICIPALIZADOS DE AVEIRO	9,74
FACT.: 50100830199/2009	2009		680012842	SERVIÇOS MUNICIPALIZADOS DE AVEIRO	42,82
FACT.: 50100830399/2009	2009		680012842	SERVIÇOS MUNICIPALIZADOS DE AVEIRO	22,55
FACT.: 103480399/2009	2009		680012842	SERVIÇOS MUNICIPALIZADOS DE AVEIRO	9,74
N.CRÉD.: 100600099/2009	2009		680012842	SERVIÇOS MUNICIPALIZADOS DE AVEIRO	-26,58
N.CRÉD.: 100600199/2009	2009		680012842	SERVIÇOS MUNICIPALIZADOS DE AVEIRO	-3,37
N.CRÉD.: 100600699/2009	2009		680012842	SERVIÇOS MUNICIPALIZADOS DE AVEIRO	-1,35
N.CRÉD.: 100601799/2009	2009		680012842	SERVIÇOS MUNICIPALIZADOS DE AVEIRO	-52,82
N.CRÉD.: 100606099/2009	2009		680012842	SERVIÇOS MUNICIPALIZADOS DE AVEIRO	-366,48
N.CRÉD.: 100606599/2009	2009		680012842	SERVIÇOS MUNICIPALIZADOS DE AVEIRO	-0,34
N.CRÉD.: 100607099/2009	2009		680012842	SERVIÇOS MUNICIPALIZADOS DE AVEIRO	-112,58
N.CRÉD.: 100607299/2009	2009		680012842	SERVIÇOS MUNICIPALIZADOS DE AVEIRO	-28,60
N.CRÉD.: 100607799/2009	2009		680012842	SERVIÇOS MUNICIPALIZADOS DE AVEIRO	-74,34
N.CRÉD.: 100607999/2009	2009		680012842	SERVIÇOS MUNICIPALIZADOS DE AVEIRO	-471,26
N.CRÉD.: 100610099/2009	2009		680012842	SERVIÇOS MUNICIPALIZADOS DE AVEIRO	-0,02
N.CRÉD.: 100610999/2009	2009		680012842	SERVIÇOS MUNICIPALIZADOS DE AVEIRO	-38,25
N.CRÉD.: 100611599/2009	2009		680012842	SERVIÇOS MUNICIPALIZADOS DE AVEIRO	-27,59
N.CRÉD.: 100612099/2009	2009		680012842	SERVIÇOS MUNICIPALIZADOS DE AVEIRO	-109,19
N.CRÉD.: 100612599/2009	2009		680012842	SERVIÇOS MUNICIPALIZADOS DE AVEIRO	-9,54
N.CRÉD.: 100612699/2009	2009		680012842	SERVIÇOS MUNICIPALIZADOS DE AVEIRO	-28,12
N.CRÉD.: 100612899/2009	2009		680012842	SERVIÇOS MUNICIPALIZADOS DE AVEIRO	-2,78
N.CRÉD.: 100613899/2009	2009		680012842	SERVIÇOS MUNICIPALIZADOS DE AVEIRO	-7,85
N.CRÉD.: 100614199/2009	2009		680012842	SERVIÇOS MUNICIPALIZADOS DE AVEIRO	-1,09
FACT.: 101047499/2009	2009		680012842	SERVIÇOS MUNICIPALIZADOS DE AVEIRO	7,73
FACT.: 101047699/2009	2009		680012842	SERVIÇOS MUNICIPALIZADOS DE AVEIRO	10,73
FACT.: 101047799/2009	2009		680012842	SERVIÇOS MUNICIPALIZADOS DE AVEIRO	7,73

CÂMARA MUNICIPAL DE AVEIRO

Mapa auxiliar para declaração de pagamentos em atraso à data de 31-12-2011

ID	Ano da Div.	Class. Económica	Fornecedor		Valor
			NIF	Nome	
FACT.: 101047899/2009	2009		680012842	SERVIÇOS MUNICIPALIZADOS DE AVEIRO	15,79
FACT.: 101047999/2009	2009		680012842	SERVIÇOS MUNICIPALIZADOS DE AVEIRO	19,17
FACT.: 101048099/2009	2009		680012842	SERVIÇOS MUNICIPALIZADOS DE AVEIRO	7,73
FACT.: 101048199/2009	2009		680012842	SERVIÇOS MUNICIPALIZADOS DE AVEIRO	0,66
FACT.: 101048299/2009	2009		680012842	SERVIÇOS MUNICIPALIZADOS DE AVEIRO	19,49
FACT.: 101048399/2009	2009		680012842	SERVIÇOS MUNICIPALIZADOS DE AVEIRO	7,73
FACT.: 101048499/2009	2009		680012842	SERVIÇOS MUNICIPALIZADOS DE AVEIRO	7,73
FACT.: 101048599/2009	2009		680012842	SERVIÇOS MUNICIPALIZADOS DE AVEIRO	6,72
FACT.: 101048699/2009	2009		680012842	SERVIÇOS MUNICIPALIZADOS DE AVEIRO	24,00
FACT.: 101048799/2009	2009		680012842	SERVIÇOS MUNICIPALIZADOS DE AVEIRO	78,36
FACT.: 101048899/2009	2009		680012842	SERVIÇOS MUNICIPALIZADOS DE AVEIRO	18,82
FACT.: 101049099/2009	2009		680012842	SERVIÇOS MUNICIPALIZADOS DE AVEIRO	8,73
FACT.: 101049199/2009	2009		680012842	SERVIÇOS MUNICIPALIZADOS DE AVEIRO	29,30
FACT.: 101049299/2009	2009		680012842	SERVIÇOS MUNICIPALIZADOS DE AVEIRO	13,78
FACT.: 101049399/2009	2009		680012842	SERVIÇOS MUNICIPALIZADOS DE AVEIRO	16,81
FACT.: 101049499/2009	2009		680012842	SERVIÇOS MUNICIPALIZADOS DE AVEIRO	48,21
FACT.: 101049599/2009	2009		680012842	SERVIÇOS MUNICIPALIZADOS DE AVEIRO	124,93
FACT.: 101049699/2009	2009		680012842	SERVIÇOS MUNICIPALIZADOS DE AVEIRO	37,13
FACT.: 101049799/2009	2009		680012842	SERVIÇOS MUNICIPALIZADOS DE AVEIRO	60,20
FACT.: 101049999/2009	2009		680012842	SERVIÇOS MUNICIPALIZADOS DE AVEIRO	24,00
FACT.: 101050099/2009	2009		680012842	SERVIÇOS MUNICIPALIZADOS DE AVEIRO	162,86
FACT.: 101050199/2009	2009		680012842	SERVIÇOS MUNICIPALIZADOS DE AVEIRO	19,83
FACT.: 101050499/2009	2009		680012842	SERVIÇOS MUNICIPALIZADOS DE AVEIRO	120,73
FACT.: 101050599/2009	2009		680012842	SERVIÇOS MUNICIPALIZADOS DE AVEIRO	64,36
FACT.: 101054199/2009	2009		680012842	SERVIÇOS MUNICIPALIZADOS DE AVEIRO	7,73
FACT.: 101054399/2009	2009		680012842	SERVIÇOS MUNICIPALIZADOS DE AVEIRO	27,62
FACT.: 101054499/2009	2009		680012842	SERVIÇOS MUNICIPALIZADOS DE AVEIRO	7,73
FACT.: 101054599/2009	2009		680012842	SERVIÇOS MUNICIPALIZADOS DE AVEIRO	444,75
FACT.: 101054699/2009	2009		680012842	SERVIÇOS MUNICIPALIZADOS DE AVEIRO	5,71
FACT.: 101054799/2009	2009		680012842	SERVIÇOS MUNICIPALIZADOS DE AVEIRO	40,14
FACT.: 101054899/2009	2009		680012842	SERVIÇOS MUNICIPALIZADOS DE AVEIRO	10,73
FACT.: 101054999/2009	2009		680012842	SERVIÇOS MUNICIPALIZADOS DE AVEIRO	39,14
FACT.: 101055099/2009	2009		680012842	SERVIÇOS MUNICIPALIZADOS DE AVEIRO	15,80
FACT.: 101055199/2009	2009		680012842	SERVIÇOS MUNICIPALIZADOS DE AVEIRO	39,14
FACT.: 101055399/2009	2009		680012842	SERVIÇOS MUNICIPALIZADOS DE AVEIRO	11,76
FACT.: 101055499/2009	2009		680012842	SERVIÇOS MUNICIPALIZADOS DE AVEIRO	707,83
FACT.: 101055599/2009	2009		680012842	SERVIÇOS MUNICIPALIZADOS DE AVEIRO	137,40
FACT.: 101055699/2009	2009		680012842	SERVIÇOS MUNICIPALIZADOS DE AVEIRO	59,94
FACT.: 101055799/2009	2009		680012842	SERVIÇOS MUNICIPALIZADOS DE AVEIRO	52,12
FACT.: 101055899/2009	2009		680012842	SERVIÇOS MUNICIPALIZADOS DE AVEIRO	24,00
FACT.: 101055999/2009	2009		680012842	SERVIÇOS MUNICIPALIZADOS DE AVEIRO	210,53
FACT.: 101056099/2009	2009		680012842	SERVIÇOS MUNICIPALIZADOS DE AVEIRO	13,78
FACT.: 101056199/2009	2009		680012842	SERVIÇOS MUNICIPALIZADOS DE AVEIRO	96,65
FACT.: 101056299/2009	2009		680012842	SERVIÇOS MUNICIPALIZADOS DE AVEIRO	207,72
FACT.: 101056399/2009	2009		680012842	SERVIÇOS MUNICIPALIZADOS DE AVEIRO	76,60
N.CRÉD.: 101056399/2009	2009		680012842	SERVIÇOS MUNICIPALIZADOS DE AVEIRO	-17,99
FACT.: 101056499/2009	2009		680012842	SERVIÇOS MUNICIPALIZADOS DE AVEIRO	705,98
FACT.: 101056599/2009	2009		680012842	SERVIÇOS MUNICIPALIZADOS DE AVEIRO	104,69

CÂMARA MUNICIPAL DE AVEIRO

Mapa auxiliar para declaração de pagamentos em atraso à data de 31-12-2011

ID	Ano da Div.	Class. Económica	Fornecedor		Valor
			NIF	Nome	
FACT.: 101056699/2009	2009		680012842	SERVIÇOS MUNICIPALIZADOS DE AVEIRO	19,96
FACT.: 101056799/2009	2009		680012842	SERVIÇOS MUNICIPALIZADOS DE AVEIRO	71,42
FACT.: 101056899/2009	2009		680012842	SERVIÇOS MUNICIPALIZADOS DE AVEIRO	28,04
FACT.: 101056999/2009	2009		680012842	SERVIÇOS MUNICIPALIZADOS DE AVEIRO	251,64
FACT.: 101057099/2009	2009		680012842	SERVIÇOS MUNICIPALIZADOS DE AVEIRO	65,85
FACT.: 101057199/2009	2009		680012842	SERVIÇOS MUNICIPALIZADOS DE AVEIRO	83,53
FACT.: 101057299/2009	2009		680012842	SERVIÇOS MUNICIPALIZADOS DE AVEIRO	3.101,61
FACT.: 101057399/2009	2009		680012842	SERVIÇOS MUNICIPALIZADOS DE AVEIRO	24,00
FACT.: 101057499/2009	2009		680012842	SERVIÇOS MUNICIPALIZADOS DE AVEIRO	14,10
FACT.: 101057599/2009	2009		680012842	SERVIÇOS MUNICIPALIZADOS DE AVEIRO	14,10
FACT.: 101057699/2009	2009		680012842	SERVIÇOS MUNICIPALIZADOS DE AVEIRO	19,17
FACT.: 101057799/2009	2009		680012842	SERVIÇOS MUNICIPALIZADOS DE AVEIRO	319,35
FACT.: 101057899/2009	2009		680012842	SERVIÇOS MUNICIPALIZADOS DE AVEIRO	48,96
FACT.: 101057999/2009	2009		680012842	SERVIÇOS MUNICIPALIZADOS DE AVEIRO	27,00
FACT.: 101058099/2009	2009		680012842	SERVIÇOS MUNICIPALIZADOS DE AVEIRO	32,68
FACT.: 101058199/2009	2009		680012842	SERVIÇOS MUNICIPALIZADOS DE AVEIRO	14,10
FACT.: 101058299/2009	2009		680012842	SERVIÇOS MUNICIPALIZADOS DE AVEIRO	17,48
FACT.: 101058399/2009	2009		680012842	SERVIÇOS MUNICIPALIZADOS DE AVEIRO	64,77
FACT.: 101058499/2009	2009		680012842	SERVIÇOS MUNICIPALIZADOS DE AVEIRO	15,79
FACT.: 101058599/2009	2009		680012842	SERVIÇOS MUNICIPALIZADOS DE AVEIRO	358,04
FACT.: 101058699/2009	2009		680012842	SERVIÇOS MUNICIPALIZADOS DE AVEIRO	1.849,59
FACT.: 101058799/2009	2009		680012842	SERVIÇOS MUNICIPALIZADOS DE AVEIRO	51,26
FACT.: 101058899/2009	2009		680012842	SERVIÇOS MUNICIPALIZADOS DE AVEIRO	22,55
FACT.: 101058999/2009	2009		680012842	SERVIÇOS MUNICIPALIZADOS DE AVEIRO	51,26
FACT.: 101059099/2009	2009		680012842	SERVIÇOS MUNICIPALIZADOS DE AVEIRO	182,55
FACT.: 101059199/2009	2009		680012842	SERVIÇOS MUNICIPALIZADOS DE AVEIRO	25,93
FACT.: 101059299/2009	2009		680012842	SERVIÇOS MUNICIPALIZADOS DE AVEIRO	89,49
FACT.: 101059399/2009	2009		680012842	SERVIÇOS MUNICIPALIZADOS DE AVEIRO	114,68
FACT.: 101059499/2009	2009		680012842	SERVIÇOS MUNICIPALIZADOS DE AVEIRO	93,49
FACT.: 101059599/2009	2009		680012842	SERVIÇOS MUNICIPALIZADOS DE AVEIRO	28,69
FACT.: 101059699/2009	2009		680012842	SERVIÇOS MUNICIPALIZADOS DE AVEIRO	9,04
FACT.: 101059799/2009	2009		680012842	SERVIÇOS MUNICIPALIZADOS DE AVEIRO	10,73
FACT.: 101059899/2009	2009		680012842	SERVIÇOS MUNICIPALIZADOS DE AVEIRO	7,35
FACT.: 101059999/2009	2009		680012842	SERVIÇOS MUNICIPALIZADOS DE AVEIRO	164,42
FACT.: 101060099/2009	2009		680012842	SERVIÇOS MUNICIPALIZADOS DE AVEIRO	43,04
FACT.: 101060199/2009	2009		680012842	SERVIÇOS MUNICIPALIZADOS DE AVEIRO	12,41
FACT.: 101060299/2009	2009		680012842	SERVIÇOS MUNICIPALIZADOS DE AVEIRO	12,41
FACT.: 101060399/2009	2009		680012842	SERVIÇOS MUNICIPALIZADOS DE AVEIRO	128,96
FACT.: 101060499/2009	2009		680012842	SERVIÇOS MUNICIPALIZADOS DE AVEIRO	10,73
FACT.: 101060599/2009	2009		680012842	SERVIÇOS MUNICIPALIZADOS DE AVEIRO	142,47
FACT.: 101060699/2009	2009		680012842	SERVIÇOS MUNICIPALIZADOS DE AVEIRO	64,78
FACT.: 101060799/2009	2009		680012842	SERVIÇOS MUNICIPALIZADOS DE AVEIRO	29,30
FACT.: 101060899/2009	2009		680012842	SERVIÇOS MUNICIPALIZADOS DE AVEIRO	76,60
FACT.: 101060999/2009	2009		680012842	SERVIÇOS MUNICIPALIZADOS DE AVEIRO	12,41
FACT.: 101061099/2009	2009		680012842	SERVIÇOS MUNICIPALIZADOS DE AVEIRO	30,99
FACT.: 101061199/2009	2009		680012842	SERVIÇOS MUNICIPALIZADOS DE AVEIRO	49,57
FACT.: 101061299/2009	2009		680012842	SERVIÇOS MUNICIPALIZADOS DE AVEIRO	12,41
FACT.: 101061399/2009	2009		680012842	SERVIÇOS MUNICIPALIZADOS DE AVEIRO	24,24

CÂMARA MUNICIPAL DE AVEIRO

Mapa auxiliar para declaração de pagamentos em atraso à data de 31-12-2011

ID	Ano da Div.	Class. Económica	Fornecedor		Valor
			NIF	Nome	
FACT.: 101061499/2009	2009		680012842	SERVIÇOS MUNICIPALIZADOS DE AVEIRO	10,73
FACT.: 101061599/2009	2009		680012842	SERVIÇOS MUNICIPALIZADOS DE AVEIRO	10,73
FACT.: 101061799/2009	2009		680012842	SERVIÇOS MUNICIPALIZADOS DE AVEIRO	14,10
FACT.: 101061999/2009	2009		680012842	SERVIÇOS MUNICIPALIZADOS DE AVEIRO	71,53
FACT.: 101062099/2009	2009		680012842	SERVIÇOS MUNICIPALIZADOS DE AVEIRO	27,00
FACT.: 101062199/2009	2009		680012842	SERVIÇOS MUNICIPALIZADOS DE AVEIRO	0,60
FACT.: 101062299/2009	2009		680012842	SERVIÇOS MUNICIPALIZADOS DE AVEIRO	173,94
FACT.: 101062399/2009	2009		680012842	SERVIÇOS MUNICIPALIZADOS DE AVEIRO	63,08
FACT.: 101062499/2009	2009		680012842	SERVIÇOS MUNICIPALIZADOS DE AVEIRO	547,21
FACT.: 101062599/2009	2009		680012842	SERVIÇOS MUNICIPALIZADOS DE AVEIRO	24,00
FACT.: 101062699/2009	2009		680012842	SERVIÇOS MUNICIPALIZADOS DE AVEIRO	22,55
FACT.: 101062799/2009	2009		680012842	SERVIÇOS MUNICIPALIZADOS DE AVEIRO	273,59
FACT.: 101062899/2009	2009		680012842	SERVIÇOS MUNICIPALIZADOS DE AVEIRO	265,29
FACT.: 101063099/2009	2009		680012842	SERVIÇOS MUNICIPALIZADOS DE AVEIRO	96,25
FACT.: 101063199/2009	2009		680012842	SERVIÇOS MUNICIPALIZADOS DE AVEIRO	70,91
FACT.: 101063299/2009	2009		680012842	SERVIÇOS MUNICIPALIZADOS DE AVEIRO	10,73
FACT.: 101063399/2009	2009		680012842	SERVIÇOS MUNICIPALIZADOS DE AVEIRO	7,73
FACT.: 101063499/2009	2009		680012842	SERVIÇOS MUNICIPALIZADOS DE AVEIRO	0,60
FACT.: 101063599/2009	2009		680012842	SERVIÇOS MUNICIPALIZADOS DE AVEIRO	14,10
FACT.: 101063699/2009	2009		680012842	SERVIÇOS MUNICIPALIZADOS DE AVEIRO	12,41
FACT.: 101063799/2009	2009		680012842	SERVIÇOS MUNICIPALIZADOS DE AVEIRO	5,66
FACT.: 101063899/2009	2009		680012842	SERVIÇOS MUNICIPALIZADOS DE AVEIRO	243,19
FACT.: 101063999/2009	2009		680012842	SERVIÇOS MUNICIPALIZADOS DE AVEIRO	40,51
FACT.: 101064099/2009	2009		680012842	SERVIÇOS MUNICIPALIZADOS DE AVEIRO	7,73
FACT.: 101064199/2009	2009		680012842	SERVIÇOS MUNICIPALIZADOS DE AVEIRO	1,68
FACT.: 101064299/2009	2009		680012842	SERVIÇOS MUNICIPALIZADOS DE AVEIRO	39,44
FACT.: 101064499/2009	2009		680012842	SERVIÇOS MUNICIPALIZADOS DE AVEIRO	15,79
FACT.: 101064599/2009	2009		680012842	SERVIÇOS MUNICIPALIZADOS DE AVEIRO	20,86
FACT.: 101064699/2009	2009		680012842	SERVIÇOS MUNICIPALIZADOS DE AVEIRO	7,35
FACT.: 101064799/2009	2009		680012842	SERVIÇOS MUNICIPALIZADOS DE AVEIRO	292,17
FACT.: 101064899/2009	2009		680012842	SERVIÇOS MUNICIPALIZADOS DE AVEIRO	157,67
FACT.: 101064999/2009	2009		680012842	SERVIÇOS MUNICIPALIZADOS DE AVEIRO	36,06
FACT.: 101065099/2009	2009		680012842	SERVIÇOS MUNICIPALIZADOS DE AVEIRO	46,07
FACT.: 101065199/2009	2009		680012842	SERVIÇOS MUNICIPALIZADOS DE AVEIRO	7,73
FACT.: 101065299/2009	2009		680012842	SERVIÇOS MUNICIPALIZADOS DE AVEIRO	68,26
FACT.: 101065399/2009	2009		680012842	SERVIÇOS MUNICIPALIZADOS DE AVEIRO	7,73
FACT.: 101065499/2009	2009		680012842	SERVIÇOS MUNICIPALIZADOS DE AVEIRO	10,73
FACT.: 101065699/2009	2009		680012842	SERVIÇOS MUNICIPALIZADOS DE AVEIRO	809,62
FACT.: 101065799/2009	2009		680012842	SERVIÇOS MUNICIPALIZADOS DE AVEIRO	46,19
FACT.: 101065899/2009	2009		680012842	SERVIÇOS MUNICIPALIZADOS DE AVEIRO	41,15
FACT.: 101065999/2009	2009		680012842	SERVIÇOS MUNICIPALIZADOS DE AVEIRO	61,40
FACT.: 101066099/2009	2009		680012842	SERVIÇOS MUNICIPALIZADOS DE AVEIRO	38,82
FACT.: 1011047599/2009	2009		680012842	SERVIÇOS MUNICIPALIZADOS DE AVEIRO	11,76
FACT.: 100000428/2010	2010	020220	680012842	SERVIÇOS MUNICIPALIZADOS DE AVEIRO	30,00
FACT.: 100002270/2010	2010	02022599	680012842	SERVIÇOS MUNICIPALIZADOS DE AVEIRO	300,00
FACT.: 100002283/2010	2010	02022599	680012842	SERVIÇOS MUNICIPALIZADOS DE AVEIRO	480,00
FACT.: 100300002023/2010	2010	020220	680012842	SERVIÇOS MUNICIPALIZADOS DE AVEIRO	74,71
FACT.: 100300002548/2010	2010	02022599	680012842	SERVIÇOS MUNICIPALIZADOS DE AVEIRO	36,00

CÂMARA MUNICIPAL DE AVEIRO

Mapa auxiliar para declaração de pagamentos em atraso à data de 31-12-2011

ID	Ano da Div.	Class. Económica	Fornecedor		Valor
			NIF	Nome	
FACT.: 100500003919/2010	2010	020220	680012842	SERVIÇOS MUNICIPALIZADOS DE AVEIRO	30,00
TR.CONC.: 557/NOT/DJ/2011	2011	04050103	680012842	SERVIÇOS MUNICIPALIZADOS DE AVEIRO	200.000,00
FACT.: 43347/P/2008	2008		500257760	SETH - SOCIEDADE DE EMPREITADAS E TRABALHOS HII	53.378,18
FACT.: 50/2002	2002	02022504	503929441	SIMRIA - SANEAMENTO INTEGRADO MUNICÍPIOS DA RIA	2.250,02
FACT.: 52/2002	2002	02022504	503929441	SIMRIA - SANEAMENTO INTEGRADO MUNICÍPIOS DA RIA	1.409,68
FACT.: 61/2002	2002	02022504	503929441	SIMRIA - SANEAMENTO INTEGRADO MUNICÍPIOS DA RIA	1.144,89
FACT.: 65/2002	2002	02022504	503929441	SIMRIA - SANEAMENTO INTEGRADO MUNICÍPIOS DA RIA	806,53
FACT.: 71/2002	2002	02022504	503929441	SIMRIA - SANEAMENTO INTEGRADO MUNICÍPIOS DA RIA	1.034,73
FACT.: 73/2002	2002	02022504	503929441	SIMRIA - SANEAMENTO INTEGRADO MUNICÍPIOS DA RIA	93.063,48
FACT.: 78/2002	2002	02022504	503929441	SIMRIA - SANEAMENTO INTEGRADO MUNICÍPIOS DA RIA	95.636,55
FACT.: 85/2003	2003	02022504	503929441	SIMRIA - SANEAMENTO INTEGRADO MUNICÍPIOS DA RIA	90.481,41
FACT.: 87/2003	2003	02022504	503929441	SIMRIA - SANEAMENTO INTEGRADO MUNICÍPIOS DA RIA	99.666,50
FACT.: 92/2003	2003	02022504	503929441	SIMRIA - SANEAMENTO INTEGRADO MUNICÍPIOS DA RIA	100.514,73
FACT.: 97/2003	2003	02022504	503929441	SIMRIA - SANEAMENTO INTEGRADO MUNICÍPIOS DA RIA	105.095,04
FACT.: 3050380022/2003	2003	02022504	503929441	SIMRIA - SANEAMENTO INTEGRADO MUNICÍPIOS DA RIA	103.180,09
FACT.: 3050380028/2003	2003	02022504	503929441	SIMRIA - SANEAMENTO INTEGRADO MUNICÍPIOS DA RIA	99.807,52
FACT.: 3050380034/2003	2003	02022504	503929441	SIMRIA - SANEAMENTO INTEGRADO MUNICÍPIOS DA RIA	97.700,18
FACT.: 3050380041/2003	2003	02022504	503929441	SIMRIA - SANEAMENTO INTEGRADO MUNICÍPIOS DA RIA	97.420,97
FACT.: 3050380056/2003	2003	02022504	503929441	SIMRIA - SANEAMENTO INTEGRADO MUNICÍPIOS DA RIA	95.618,10
FACT.: 305038059/2003	2003	02022504	503929441	SIMRIA - SANEAMENTO INTEGRADO MUNICÍPIOS DA RIA	91.528,55
FACT.: 305038073/2003	2003	02022504	503929441	SIMRIA - SANEAMENTO INTEGRADO MUNICÍPIOS DA RIA	91.626,79
FACT.: 3050380080/2003	2003	02022504	503929441	SIMRIA - SANEAMENTO INTEGRADO MUNICÍPIOS DA RIA	104.468,13
FACT.: 3050380095/2004	2004	02022504	503929441	SIMRIA - SANEAMENTO INTEGRADO MUNICÍPIOS DA RIA	146.386,04
FACT.: 3050380100/2004	2004	02022504	503929441	SIMRIA - SANEAMENTO INTEGRADO MUNICÍPIOS DA RIA	145.879,09
FACT.: 3050380109/2004	2004	02022504	503929441	SIMRIA - SANEAMENTO INTEGRADO MUNICÍPIOS DA RIA	144.575,10
FACT.: 3050380122/2004	2004	02022504	503929441	SIMRIA - SANEAMENTO INTEGRADO MUNICÍPIOS DA RIA	145.678,67
FACT.: 3050380131/2004	2004	02022504	503929441	SIMRIA - SANEAMENTO INTEGRADO MUNICÍPIOS DA RIA	139.620,60
FACT.: 3050380141/2004	2004	02022504	503929441	SIMRIA - SANEAMENTO INTEGRADO MUNICÍPIOS DA RIA	140.202,91
FACT.: 3050380149/2004	2004	02022504	503929441	SIMRIA - SANEAMENTO INTEGRADO MUNICÍPIOS DA RIA	106.472,60
FACT.: 3050380159/2004	2004	02022504	503929441	SIMRIA - SANEAMENTO INTEGRADO MUNICÍPIOS DA RIA	113.138,67
FACT.: 3050380169/2004	2004	02022504	503929441	SIMRIA - SANEAMENTO INTEGRADO MUNICÍPIOS DA RIA	118.034,63
FACT.: 3050380182/2004	2004	02022504	503929441	SIMRIA - SANEAMENTO INTEGRADO MUNICÍPIOS DA RIA	92.752,69
FACT.: 3050380193/2004	2004	02022504	503929441	SIMRIA - SANEAMENTO INTEGRADO MUNICÍPIOS DA RIA	101.558,10
FACT.: 3050380204/2004	2004	02022504	503929441	SIMRIA - SANEAMENTO INTEGRADO MUNICÍPIOS DA RIA	96.172,03
FACT.: 3050380215/2005	2005	02022504	503929441	SIMRIA - SANEAMENTO INTEGRADO MUNICÍPIOS DA RIA	109.655,75
FACT.: 3050380226/2005	2005	02022504	503929441	SIMRIA - SANEAMENTO INTEGRADO MUNICÍPIOS DA RIA	132.169,37
FACT.: 3050380238/2005	2005	02022504	503929441	SIMRIA - SANEAMENTO INTEGRADO MUNICÍPIOS DA RIA	134.785,89
FACT.: 3050380250/2005	2005	02022504	503929441	SIMRIA - SANEAMENTO INTEGRADO MUNICÍPIOS DA RIA	139.433,48
FACT.: 3050380262/2005	2005	02022504	503929441	SIMRIA - SANEAMENTO INTEGRADO MUNICÍPIOS DA RIA	153.523,24
FACT.: 3050380274/2005	2005	02022504	503929441	SIMRIA - SANEAMENTO INTEGRADO MUNICÍPIOS DA RIA	146.388,04
FACT.: 3050380314/2005	2005	02022504	503929441	SIMRIA - SANEAMENTO INTEGRADO MUNICÍPIOS DA RIA	158.233,33
FACT.: 3050380319/2005	2005	02022504	503929441	SIMRIA - SANEAMENTO INTEGRADO MUNICÍPIOS DA RIA	137.576,16
FACT.: 3050380332/2005	2005	02022504	503929441	SIMRIA - SANEAMENTO INTEGRADO MUNICÍPIOS DA RIA	151.432,26
FACT.: 3050380345/2005	2005	02022504	503929441	SIMRIA - SANEAMENTO INTEGRADO MUNICÍPIOS DA RIA	147.727,12
FACT.: 3050380358/2005	2005	02022504	503929441	SIMRIA - SANEAMENTO INTEGRADO MUNICÍPIOS DA RIA	143.701,23
FACT.: 3050380371/2005	2005	02022504	503929441	SIMRIA - SANEAMENTO INTEGRADO MUNICÍPIOS DA RIA	139.912,90
FACT.: 3050380384/2006	2006	02022504	503929441	SIMRIA - SANEAMENTO INTEGRADO MUNICÍPIOS DA RIA	354.337,33
FACT.: 3050380425/2006	2006	02022504	503929441	SIMRIA - SANEAMENTO INTEGRADO MUNICÍPIOS DA RIA	354.337,33

CÂMARA MUNICIPAL DE AVEIRO

Mapa auxiliar para declaração de pagamentos em atraso à data de 31-12-2011

ID	Ano da Div.	Class. Económica	Fornecedor		Valor
			NIF	Nome	
FACT.: 3050380426/2006	2006	02022504	503929441	SIMRIA - SANEAMENTO INTEGRADO MUNICÍPIOS DA RIA	354.337,33
FACT.: 3050380429/2006	2006	02022504	503929441	SIMRIA - SANEAMENTO INTEGRADO MUNICÍPIOS DA RIA	354.337,33
FACT.: 3050380457/2006	2006	02022504	503929441	SIMRIA - SANEAMENTO INTEGRADO MUNICÍPIOS DA RIA	165.847,75
N.CRÉD.: 3050510002/2006	2006	02022504	503929441	SIMRIA - SANEAMENTO INTEGRADO MUNICÍPIOS DA RIA	-102.528,53
N.CRÉD.: 3050510003/2006	2006	02022504	503929441	SIMRIA - SANEAMENTO INTEGRADO MUNICÍPIOS DA RIA	-96.102,28
N.CRÉD.: 3050510004/2006	2006	02022504	503929441	SIMRIA - SANEAMENTO INTEGRADO MUNICÍPIOS DA RIA	-164.915,04
N.CRÉD.: 3050510005/2006	2006	02022504	503929441	SIMRIA - SANEAMENTO INTEGRADO MUNICÍPIOS DA RIA	-208.898,61
FACT.: 3050380469/2006	2006	02022504	503929441	SIMRIA - SANEAMENTO INTEGRADO MUNICÍPIOS DA RIA	181.924,85
FACT.: 3050380474/2006	2006	02022504	503929441	SIMRIA - SANEAMENTO INTEGRADO MUNICÍPIOS DA RIA	188.819,44
FACT.: 3050380501/2006	2006	02022504	503929441	SIMRIA - SANEAMENTO INTEGRADO MUNICÍPIOS DA RIA	190.934,92
FACT.: 3050380513/2006	2006	02022504	503929441	SIMRIA - SANEAMENTO INTEGRADO MUNICÍPIOS DA RIA	181.039,76
FACT.: 3050380525/2006	2006	02022504	503929441	SIMRIA - SANEAMENTO INTEGRADO MUNICÍPIOS DA RIA	140.167,88
FACT.: 3050380532/2006	2006	02022504	503929441	SIMRIA - SANEAMENTO INTEGRADO MUNICÍPIOS DA RIA	106.139,88
FACT.: 3050380546/2006	2006	02022504	503929441	SIMRIA - SANEAMENTO INTEGRADO MUNICÍPIOS DA RIA	44.977,15
FACT.: 900015/2009	2009	030502	503176311	SINALARTE - INDÚSTRIA DE SINALIZAÇÃO	18.294,14
FACT.: 900808/2009	2009	07010409	503176311	SINALARTE - INDÚSTRIA DE SINALIZAÇÃO	2.223,72
FACT.MAT.: 331/2010	2010	020121	503590223	SINALEUROPA - SINALIZAÇÃO E SEGURANÇA RODOVIÁF	41,75
FACT.MAT.: 332/2010	2010	020121	503590223	SINALEUROPA - SINALIZAÇÃO E SEGURANÇA RODOVIÁF	83,49
FACT.MAT.: 333/2010	2010	020121	503590223	SINALEUROPA - SINALIZAÇÃO E SEGURANÇA RODOVIÁF	83,49
FACT.MAT.: 334/2010	2010	020121	503590223	SINALEUROPA - SINALIZAÇÃO E SEGURANÇA RODOVIÁF	83,49
FACT.MAT.: 335/2010	2010	020121	503590223	SINALEUROPA - SINALIZAÇÃO E SEGURANÇA RODOVIÁF	166,98
FACT.MAT.: 336/2010	2010	020121	503590223	SINALEUROPA - SINALIZAÇÃO E SEGURANÇA RODOVIÁF	41,75
FACT.MAT.: 337/2010	2010	020121	503590223	SINALEUROPA - SINALIZAÇÃO E SEGURANÇA RODOVIÁF	41,75
FACT.MAT.: 338/2010	2010	020121	503590223	SINALEUROPA - SINALIZAÇÃO E SEGURANÇA RODOVIÁF	125,24
FACT.MAT.: 339/2010	2010	020121	503590223	SINALEUROPA - SINALIZAÇÃO E SEGURANÇA RODOVIÁF	41,75
FACT.MAT.: 340/2010	2010	020121	503590223	SINALEUROPA - SINALIZAÇÃO E SEGURANÇA RODOVIÁF	166,98
FACT.MAT.: 341/2010	2010	020121	503590223	SINALEUROPA - SINALIZAÇÃO E SEGURANÇA RODOVIÁF	41,75
FACT.MAT.: 342/2010	2010	020121	503590223	SINALEUROPA - SINALIZAÇÃO E SEGURANÇA RODOVIÁF	41,75
FACT.MAT.: 343/2010	2010	020121	503590223	SINALEUROPA - SINALIZAÇÃO E SEGURANÇA RODOVIÁF	83,49
FACT.MAT.: 344/2010	2010	020121	503590223	SINALEUROPA - SINALIZAÇÃO E SEGURANÇA RODOVIÁF	41,75
FACT.MAT.: 345/2010	2010	020121	503590223	SINALEUROPA - SINALIZAÇÃO E SEGURANÇA RODOVIÁF	166,98
FACT.MAT.: 346/2010	2010	020121	503590223	SINALEUROPA - SINALIZAÇÃO E SEGURANÇA RODOVIÁF	41,75
FACT.MAT.: 347/2010	2010	020121	503590223	SINALEUROPA - SINALIZAÇÃO E SEGURANÇA RODOVIÁF	83,49
FACT.MAT.: 349/2010	2010	020121	503590223	SINALEUROPA - SINALIZAÇÃO E SEGURANÇA RODOVIÁF	166,98
FACT.MAT.: 350/2010	2010	020121	503590223	SINALEUROPA - SINALIZAÇÃO E SEGURANÇA RODOVIÁF	292,22
FACT.MAT.: 351/2010	2010	020121	503590223	SINALEUROPA - SINALIZAÇÃO E SEGURANÇA RODOVIÁF	125,24
FACT.MAT.: 352/2010	2010	020121	503590223	SINALEUROPA - SINALIZAÇÃO E SEGURANÇA RODOVIÁF	250,47
FACT.MAT.: 353/2010	2010	020121	503590223	SINALEUROPA - SINALIZAÇÃO E SEGURANÇA RODOVIÁF	208,73
FACT.MAT.: 378/2010	2010	020121	503590223	SINALEUROPA - SINALIZAÇÃO E SEGURANÇA RODOVIÁF	751,41
FACT.MAT.: 379/2010	2010	020121	503590223	SINALEUROPA - SINALIZAÇÃO E SEGURANÇA RODOVIÁF	83,49
FACT.MAT.: 156/2011	2011	020121	503590223	SINALEUROPA - SINALIZAÇÃO E SEGURANÇA RODOVIÁF	178,60
FACT.MAT.: 157/2011	2011	020121	503590223	SINALEUROPA - SINALIZAÇÃO E SEGURANÇA RODOVIÁF	44,65
FACT.MAT.: 158/2011	2011	020121	503590223	SINALEUROPA - SINALIZAÇÃO E SEGURANÇA RODOVIÁF	267,89
FACT.MAT.: 218/2011	2011	020121	503590223	SINALEUROPA - SINALIZAÇÃO E SEGURANÇA RODOVIÁF	89,30
FACT.MAT.: 219/2011	2011	020121	503590223	SINALEUROPA - SINALIZAÇÃO E SEGURANÇA RODOVIÁF	178,60
FACT.MAT.: 220/2011	2011	020121	503590223	SINALEUROPA - SINALIZAÇÃO E SEGURANÇA RODOVIÁF	89,30
FACT.MAT.: 221/2011	2011	020121	503590223	SINALEUROPA - SINALIZAÇÃO E SEGURANÇA RODOVIÁF	44,65
FACT.MAT.: 4788/2009	2009	020121	501223800	SIRO - LEAL & SOARES, S.A.	1.027,20

CÂMARA MUNICIPAL DE AVEIRO

Mapa auxiliar para declaração de pagamentos em atraso à data de 31-12-2011

ID	Ano da Div.	Class. Económica	Fornecedor		Valor
			NIF	Nome	
FACT.: 20090066/2009	2009	07010401	501475281	SOCIEDADE DE CONSTRUÇÕES ANTÓNIO RODRIGUES F	23.700,21
FACT.MAT.: 825443/2011	2011	020114	504284754	SOCIEDADE DE ROLAMENTOS, SDR. S.A.	21,71
FACT.: 1193567/2010	2010	02022599	500257841	SOCIEDADE PORTUGUESA DE AUTORES	7,60
FACT.: 1204450/2010	2010		500257841	SOCIEDADE PORTUGUESA DE AUTORES	49,80
FACT.: 20110888/2011	2011	020217	508535115	SOJORMEDIA BEIRAS, S.A	73,80
FACT.MAT.: 1579/2011	2011	020121	506370836	SOLTRAFEGO - SOL.TRANSITO, EST. E COMUN., SA	21,48
FACT.: 179/12/03/2003	2003		503156000	SOMAGUE - ENGENHARIA, S.A	35.573,39
FACT.: 00148/07/03/2003	2003		503156000	SOMAGUE - ENGENHARIA, S.A	9.135,37
FACT.: 00194/08/03/2003	2003		503156000	SOMAGUE - ENGENHARIA, S.A	17.529,93
FACT.: 111/09/2003	2003		503156000	SOMAGUE - ENGENHARIA, S.A	201.537,47
FACT.: 111/09/03/2003	2003		503156000	SOMAGUE - ENGENHARIA, S.A	178.522,11
FACT.: 213/10/2003	2003		503156000	SOMAGUE - ENGENHARIA, S.A	387.191,21
FACT.: 213/10/03/2003	2003		503156000	SOMAGUE - ENGENHARIA, S.A	387.191,21
FACT.: 207/11/2003	2003		503156000	SOMAGUE - ENGENHARIA, S.A	152.588,34
FACT.: 207/11/03/2003	2003		503156000	SOMAGUE - ENGENHARIA, S.A	152.588,34
FACT.: 179/12/2003	2003		503156000	SOMAGUE - ENGENHARIA, S.A	35.573,39
FACT.: 09/02/2004	2004		503156000	SOMAGUE - ENGENHARIA, S.A	101.925,31
FACT.: 213/02/2004	2004		503156000	SOMAGUE - ENGENHARIA, S.A	315.448,07
FACT.: 213/02/04/2004	2004		503156000	SOMAGUE - ENGENHARIA, S.A	315.448,07
FACT.: 164/03/2004	2004		503156000	SOMAGUE - ENGENHARIA, S.A	152.052,73
FACT.: 164/03/04/2004	2004		503156000	SOMAGUE - ENGENHARIA, S.A	152.052,73
FACT.: 188/05/2004	2004		503156000	SOMAGUE - ENGENHARIA, S.A	68.892,44
FACT.: 188/05/04/2004	2004		503156000	SOMAGUE - ENGENHARIA, S.A	68.892,44
FACT.: 91/07/04/2004	2004		503156000	SOMAGUE - ENGENHARIA, S.A	1.103.304,01
N.CRÉD.: 34/12/2004	2004		503156000	SOMAGUE - ENGENHARIA, S.A	-59.092,24
N.CRÉD.: 35/12/2004	2004		503156000	SOMAGUE - ENGENHARIA, S.A	-252.770,28
N.CRÉD.: 35/12/04/2004	2004		503156000	SOMAGUE - ENGENHARIA, S.A	-252.770,28
N.CRÉD.: 36/12/2004	2004		503156000	SOMAGUE - ENGENHARIA, S.A	-53.550,00
N.CRÉD.: 36/12/04/2004	2004		503156000	SOMAGUE - ENGENHARIA, S.A	-53.550,00
N.CRÉD.: 37/12/2004	2004		503156000	SOMAGUE - ENGENHARIA, S.A	-9.152,46
N.CRÉD.: 37/12/04/2004	2004		503156000	SOMAGUE - ENGENHARIA, S.A	-9.152,46
N.CRÉD.: 38/12/2004	2004		503156000	SOMAGUE - ENGENHARIA, S.A	-101.764,47
N.CRÉD.: 39/12/2004	2004		503156000	SOMAGUE - ENGENHARIA, S.A	-164.831,00
N.CRÉD.: 39/12/04/2004	2004		503156000	SOMAGUE - ENGENHARIA, S.A	-164.831,00
N.CRÉD.: 40/12/2004	2004		503156000	SOMAGUE - ENGENHARIA, S.A	-107.836,50
N.CRÉD.: 40/12/04/2004	2004		503156000	SOMAGUE - ENGENHARIA, S.A	-107.836,50
N.CRÉD.: 41/12/2004	2004		503156000	SOMAGUE - ENGENHARIA, S.A	-15.634,36
N.CRÉD.: 41/12/04/2004	2004		503156000	SOMAGUE - ENGENHARIA, S.A	-15.634,36
N.CRÉD.: C00034/12/04/2004	2004		503156000	SOMAGUE - ENGENHARIA, S.A	-59.092,24
FACT.: 00121/03/05/2005	2005		503156000	SOMAGUE - ENGENHARIA, S.A	187.397,20
FACT.: D1010/620411/2010	2010		503156000	SOMAGUE - ENGENHARIA, S.A	911.000,00
FACT.: 439/2009	2009	07011002	500419876	SOUSA & MARTINS, LDA	798,00
FACT.: 161/2009	2009		501363351	SRTC - CONSTRUÇÕES, LDA	1.377,69
N.DÉB.: 2000000028/2009	2009	030502	503210560	SUMA - SERVIÇOS URBANOS E MEIO AMBIENTE, S.A.	7.546,30
N.DÉB.: 2000000131/2009	2009	030502	503210560	SUMA - SERVIÇOS URBANOS E MEIO AMBIENTE, S.A.	6.096,66
N.DÉB.: 2000000153/2009	2009	030502	503210560	SUMA - SERVIÇOS URBANOS E MEIO AMBIENTE, S.A.	1.612,27
N.DÉB.: 2000000153/2009	2009	030502	503210560	SUMA - SERVIÇOS URBANOS E MEIO AMBIENTE, S.A.	4.687,62
N.DÉB.: 2000000172/2009	2009	030502	503210560	SUMA - SERVIÇOS URBANOS E MEIO AMBIENTE, S.A.	6.096,65

CÂMARA MUNICIPAL DE AVEIRO

Mapa auxiliar para declaração de pagamentos em atraso à data de 31-12-2011

ID	Ano da Div.	Class. Económica	Fornecedor		Valor
			NIF	Nome	
FACT.: 2000000203/2009	2009	030502	503210560	SUMA - SERVIÇOS URBANOS E MEIO AMBIENTE, S.A.	5.305,17
FACT.: 1700003460/2009	2009	020202	503210560	SUMA - SERVIÇOS URBANOS E MEIO AMBIENTE, S.A.	6.772,50
FACT.: 1700003461/2009	2009	020202	503210560	SUMA - SERVIÇOS URBANOS E MEIO AMBIENTE, S.A.	1.050,00
FACT.: 1700003970/2009	2009	020202	503210560	SUMA - SERVIÇOS URBANOS E MEIO AMBIENTE, S.A.	1.509,38
FACT.: 1700002556/2010	2010	020202	503210560	SUMA - SERVIÇOS URBANOS E MEIO AMBIENTE, S.A.	3.108,00
FACT.: 1700002557/2010	2010	020202	503210560	SUMA - SERVIÇOS URBANOS E MEIO AMBIENTE, S.A.	3.137,60
FACT.: 1700002558/2010	2010	020202	503210560	SUMA - SERVIÇOS URBANOS E MEIO AMBIENTE, S.A.	3.108,00
FACT.: 1700003043/2010	2010	020202	503210560	SUMA - SERVIÇOS URBANOS E MEIO AMBIENTE, S.A.	3.137,60
FACT.: 1700003369/2010	2010	020202	503210560	SUMA - SERVIÇOS URBANOS E MEIO AMBIENTE, S.A.	3.137,60
FACT.: 900/2009	2009	020120	134510160	TABACARIA DO MERCADO - MARIA LURDES GRAÇA SILV	436,00
FACT.: 951/2009	2009	020120	134510160	TABACARIA DO MERCADO - MARIA LURDES GRAÇA SILV	193,90
FACT.: 20110153/2011	2011	020106	504064185	TALHOS ROCHA - ANTÓNIO M. ROCHA & IRMÃO, LDA	951,11
FACT.: 13325/2009	2009	020210	504797280	TAXIS ARNELAS, LDA	4,00
Subsídios: TEMA Apio Expl/2009	2009	05010101	507327985	TEMA - TEATRO MUNICIPAL DE AVEIRO EM	122.000,00
Subsídios: TEMA Apio Expl/2009	2009	05010101	507327985	TEMA - TEATRO MUNICIPAL DE AVEIRO EM	4.000,00
Subsídios: TEMA Apio Expl/2009	2009	05010101	507327985	TEMA - TEATRO MUNICIPAL DE AVEIRO EM	20.000,00
Subsídios: TEMA Apio Expl/2009	2009	05010101	507327985	TEMA - TEATRO MUNICIPAL DE AVEIRO EM	20.000,00
FACT.: 8/2009	2009	020120	507327985	TEMA - TEATRO MUNICIPAL DE AVEIRO EM	29,99
FACT.: 4336/2009	2009	020217	504545647	TEMPO NOVO - MULTIMÉDIA - CORREIO DO VOUGA	85,68
FACT.: 4373/2009	2009	020217	504545647	TEMPO NOVO - MULTIMÉDIA - CORREIO DO VOUGA	89,78
FACT.: 4376/2009	2009	020217	504545647	TEMPO NOVO - MULTIMÉDIA - CORREIO DO VOUGA	89,78
FACT.: 4379/2009	2009	020217	504545647	TEMPO NOVO - MULTIMÉDIA - CORREIO DO VOUGA	89,78
FACT.: 4399/2009	2009	020217	504545647	TEMPO NOVO - MULTIMÉDIA - CORREIO DO VOUGA	89,78
FACT.: 4416/2009	2009	020217	504545647	TEMPO NOVO - MULTIMÉDIA - CORREIO DO VOUGA	89,78
FACT.: 4417/2009	2009	020217	504545647	TEMPO NOVO - MULTIMÉDIA - CORREIO DO VOUGA	89,78
FACT.: 4434/2009	2009	020217	504545647	TEMPO NOVO - MULTIMÉDIA - CORREIO DO VOUGA	89,78
FACT.: 4435/2009	2009	020217	504545647	TEMPO NOVO - MULTIMÉDIA - CORREIO DO VOUGA	89,78
FACT.: 4436/2009	2009	020217	504545647	TEMPO NOVO - MULTIMÉDIA - CORREIO DO VOUGA	89,78
FACT.: 4461/2009	2009	020217	504545647	TEMPO NOVO - MULTIMÉDIA - CORREIO DO VOUGA	149,64
FACT.: 4461/2009	2009		504545647	TEMPO NOVO - MULTIMÉDIA - CORREIO DO VOUGA	149,64
FACT.: 4462/2009	2009	020217	504545647	TEMPO NOVO - MULTIMÉDIA - CORREIO DO VOUGA	111,60
FACT.: 4462/2009	2009		504545647	TEMPO NOVO - MULTIMÉDIA - CORREIO DO VOUGA	111,60
FACT.: 4466/2009	2009	020217	504545647	TEMPO NOVO - MULTIMÉDIA - CORREIO DO VOUGA	89,78
FACT.: 4467/2009	2009	020217	504545647	TEMPO NOVO - MULTIMÉDIA - CORREIO DO VOUGA	89,78
FACT.: 4490/2009	2009	020217	504545647	TEMPO NOVO - MULTIMÉDIA - CORREIO DO VOUGA	89,78
FACT.: 4551/2010	2010	020217	504545647	TEMPO NOVO - MULTIMÉDIA - CORREIO DO VOUGA	89,78
FACT.: 4553/2010	2010	020217	504545647	TEMPO NOVO - MULTIMÉDIA - CORREIO DO VOUGA	269,35
FACT.: 4573/2010	2010	020217	504545647	TEMPO NOVO - MULTIMÉDIA - CORREIO DO VOUGA	89,78
FACT.: 4574/2010	2010	020217	504545647	TEMPO NOVO - MULTIMÉDIA - CORREIO DO VOUGA	89,78
FACT.: 4593/2010	2010	020217	504545647	TEMPO NOVO - MULTIMÉDIA - CORREIO DO VOUGA	89,78
FACT.: 4597/2010	2010	020217	504545647	TEMPO NOVO - MULTIMÉDIA - CORREIO DO VOUGA	89,78
FACT.: 4613/2010	2010	020217	504545647	TEMPO NOVO - MULTIMÉDIA - CORREIO DO VOUGA	89,78
FACT.: 4616/2010	2010	020217	504545647	TEMPO NOVO - MULTIMÉDIA - CORREIO DO VOUGA	89,78
FACT.: 4622/2010	2010	020217	504545647	TEMPO NOVO - MULTIMÉDIA - CORREIO DO VOUGA	89,78
FACT.: 4656/2010	2010	020217	504545647	TEMPO NOVO - MULTIMÉDIA - CORREIO DO VOUGA	89,78
FACT.: 4677/2010	2010	020217	504545647	TEMPO NOVO - MULTIMÉDIA - CORREIO DO VOUGA	90,53
FACT.: 4678/2010	2010	020217	504545647	TEMPO NOVO - MULTIMÉDIA - CORREIO DO VOUGA	90,53
FACT.: 4802/2011	2011	020217	504545647	TEMPO NOVO - MULTIMÉDIA - CORREIO DO VOUGA	92,03

CÂMARA MUNICIPAL DE AVEIRO

Mapa auxiliar para declaração de pagamentos em atraso à data de 31-12-2011

ID	Ano da Div.	Class. Económica	Fornecedor		Valor
			NIF	Nome	
FACT.: 4817/2011	2011	020217	504545647	TEMPO NOVO - MULTIMÉDIA - CORREIO DO VOUGA	92,03
FACT.: 4818/2011	2011	020217	504545647	TEMPO NOVO - MULTIMÉDIA - CORREIO DO VOUGA	92,03
FACT.: 9/2011	2011		504996053	TEMPOS E EVENTOS- ORGANIZAÇÃO DE FESTAS	1.845,00
FACT.: 9/1/2011	2011	020208	504996053	TEMPOS E EVENTOS- ORGANIZAÇÃO DE FESTAS	307,50
FACT.: 9/2/2011	2011	020208	504996053	TEMPOS E EVENTOS- ORGANIZAÇÃO DE FESTAS	1.537,50
IND: AvSantJoanaI/2007	2007	06020305	102528136	TEOTÓNIO DE PINHO VIEIRA	7.919,45
FACT.: 5613642/2011	2011	020219	501445226	THYSSEN KRUPP ELEVADORES, S.A	725,05
FACT.: 142236/2008	2008		504556380	TIJARDIM-EQUIPAMENTOS DE JARDIM, LDA	396,70
FACT.: 100088/2010	2010	020108	500295913	TIPOGRAFIA MINERVA CENTRAL, LDA	45,00
FACT.: 100264/0/2010	2010	020108	500295913	TIPOGRAFIA MINERVA CENTRAL, LDA	252,00
FACT.: 100278/2010	2010	020220	500295913	TIPOGRAFIA MINERVA CENTRAL, LDA	270,00
FACT.: 100279/0/2010	2010	020220	500295913	TIPOGRAFIA MINERVA CENTRAL, LDA	390,00
FACT.: 100581/0/2010	2010	020220	500295913	TIPOGRAFIA MINERVA CENTRAL, LDA	330,24
FACT.: 100766/0/2010	2010	020220	500295913	TIPOGRAFIA MINERVA CENTRAL, LDA	378,00
FACT.: 100780/0/2010	2010	020220	500295913	TIPOGRAFIA MINERVA CENTRAL, LDA	270,00
FACT.: 100960/0/2010	2010	020220	500295913	TIPOGRAFIA MINERVA CENTRAL, LDA	90,75
FACT.: 110030/A/2011	2011	020220	500295913	TIPOGRAFIA MINERVA CENTRAL, LDA	184,50
FACT.: 110098/A/2011	2011	020220	500295913	TIPOGRAFIA MINERVA CENTRAL, LDA	191,88
FACT.: 110276/A/2011	2011	020220	500295913	TIPOGRAFIA MINERVA CENTRAL, LDA	817,95
FACT.: 110337/A/2011	2011	020220	500295913	TIPOGRAFIA MINERVA CENTRAL, LDA	460,02
FACT.: 110346/A/2011	2011	020220	500295913	TIPOGRAFIA MINERVA CENTRAL, LDA	399,75
FACT.: 110574/A/2011	2011	020220	500295913	TIPOGRAFIA MINERVA CENTRAL, LDA	215,00
FACT.: 2009.001225/2009	2009	020220	500813205	TIPOLITO - GRAFICA REGIONAL, LDA	247,20
FACT.: 1276/2009	2009	020220	500813205	TIPOLITO - GRAFICA REGIONAL, LDA	216,00
N.CRÉD.: 529/2009	2009	020220	500813205	TIPOLITO - GRAFICA REGIONAL, LDA	-48,00
FACT.: 2011.000382/2011	2011	020220	500813205	TIPOLITO - GRAFICA REGIONAL, LDA	221,40
FACT.: 2011.000448/2011	2011	020220	500813205	TIPOLITO - GRAFICA REGIONAL, LDA	221,40
N.CRÉD.: 11200033110/2010	2010	020209	502600268	TMN - Telecomunicações Móveis Nacionais, SA	-236,04
FACT.: 427172883/2010	2010		502600268	TMN - Telecomunicações Móveis Nacionais, SA	1.135,62
FACT.: 10-00001/2010	2010		501824081	TOPOMÉTRICA, LDA	540,29
FACT.: 6905/2000	2000	020118	600018709	Tribunal de Contas	30,38
FACT.: 978/2009	2009	02022599	501461108	UNIVERSIDADE DE AVEIRO	150,00
FACT.: 1290/2009	2009	020215	501461108	UNIVERSIDADE DE AVEIRO	36,00
FACT.: 1291/2009	2009	020215	501461108	UNIVERSIDADE DE AVEIRO	10,00
FACT.: 496/2011	2011	020214	501461108	UNIVERSIDADE DE AVEIRO	9.840,00
TR.CONC.: 08/DE/11/2011	2011	040305	501461108	UNIVERSIDADE DE AVEIRO	750,00
FACT.: 35/2010	2010	07011002	503622850	URBADEC - Parques Infantis e Mobiliário Urbano	4.929,00
FACT.: 2010055/A/2010	2010	07010401	501406590	URBIPLANTEC - URBANIZAÇÕES E TERRAPLANAGENS, I	10.896,27
FACT.: 2010097/A/2010	2010	07010401	501406590	URBIPLANTEC - URBANIZAÇÕES E TERRAPLANAGENS, I	18.020,00
FACT.: 2011027/A/2011	2011	07010401	501406590	URBIPLANTEC - URBANIZAÇÕES E TERRAPLANAGENS, I	4.312,71
FACT.: 100349/2010	2010	02022599	506589030	VADECA JARDINS S.A.	3.600,00
FACT.MAT.: LU-861/2011	2011	020112	500295620	VARIDAUTO-COMBUSTÍVEIS E LUBRIFICANTES, LDA	73,80
FACT.MAT.: LU-1.020/11/2011	2011	02010299	500295620	VARIDAUTO-COMBUSTÍVEIS E LUBRIFICANTES, LDA	70,85
FACT.MAT.: LU-1.022/11/2011	2011	020121	500295620	VARIDAUTO-COMBUSTÍVEIS E LUBRIFICANTES, LDA	63,90
FACT.MAT.: 1.190/11/2011	2011	020112	500295620	VARIDAUTO-COMBUSTÍVEIS E LUBRIFICANTES, LDA	98,34
FACT.: 13062/2009	2009	020114	501597174	VIDRARIA AVEIRENSE	14,88
FACT.: 14514/2009	2009	020121	501597174	VIDRARIA AVEIRENSE	420,00
FACT.: 15039/2009	2009	020121	501597174	VIDRARIA AVEIRENSE	564,00

CÂMARA MUNICIPAL DE AVEIRO

Mapa auxiliar para declaração de pagamentos em atraso à data de 31-12-2011

ID	Ano da Div.	Class. Económica	Fornecedor		Valor
			NIF	Nome	
FACT.: 15071/2009	2009	020121	501597174	VIDRARIA AVEIRENSE	15,72
FACT.MAT.: 15845/2010	2010	020121	501597174	VIDRARIA AVEIRENSE	469,20
FACT.: 4715/2010	2010		501657690	VIFATO - SOC.COMERCIAL DE EQUIPAMENTOS DE PRO1	332,75
FACT.: 1/2009E/2009	2009		502856408	VITOR ALMEIDA & FILHOS, S.A.	10.538,74
FACT.: 2/2009E/2009	2009		502856408	VITOR ALMEIDA & FILHOS, S.A.	179.644,69
FACT.: 92/2009E/2009	2009		502856408	VITOR ALMEIDA & FILHOS, S.A.	828,80
FACT.: 84/2011	2011	07010401	502856408	VITOR ALMEIDA & FILHOS, S.A.	31.092,98
FACT.: 34/2011	2011		502856408	VITOR ALMEIDA & FILHOS, S.A.	4.746,28
FACT.: 277/2009	2009		505141019	Vortal - Comércio Electrónico Consultadoria e Mult	7.470,00
FACT.: 27/2009/2009	2009		505141019	Vortal - Comércio Electrónico Consultadoria e Mult	212,40
FACT.: 27/2011/2011	2011		505141019	Vortal - Comércio Electrónico Consultadoria e Mult	68,20
FACT.: 78/2011/2011	2011		505141019	Vortal - Comércio Electrónico Consultadoria e Mult	64,44
FACT.: 105/2011	2011		505141019	Vortal - Comércio Electrónico Consultadoria e Mult	79,25
FACT.: 1400/2011	2011	020220	505141019	Vortal - Comércio Electrónico Consultadoria e Mult	3.321,00
FACT.: 280358/2008	2008		506412326	VOUGACOR - REPRESENTAÇÃO E COMÉRCIO DE MATEI	1.062,00
FACT.MAT.: 1100022182/2011	2011	020107	502641878	VP Dois - Vestuário Profissional Protecção, Lda	1.070,72
FACT.MAT.: 1100022183/2011	2011	020107	502641878	VP Dois - Vestuário Profissional Protecção, Lda	52,28
FACT.: 767/2009	2009	020219	504813480	WAVECOM - SOLUÇÕES RÁDIO, LDA	2.400,00
FACT.: 846/A/2010	2010	070107	504813480	WAVECOM - SOLUÇÕES RÁDIO, LDA	7.199,76
FACT.: 846/B/2010	2010	020220	504813480	WAVECOM - SOLUÇÕES RÁDIO, LDA	10.800,24
FACT.: 916/2010	2010	020219	504813480	WAVECOM - SOLUÇÕES RÁDIO, LDA	2.400,00
FACT.: 963/2010	2010	07011002	504813480	WAVECOM - SOLUÇÕES RÁDIO, LDA	5.517,31
FACT.: 1156/2011	2011	020219	504813480	WAVECOM - SOLUÇÕES RÁDIO, LDA	2.460,00
FACT.: 147/2009	2009	020208	507951069	WHY-MOVE, LDA	600,00
N.CRÉD.: C08125336047/2008	2008	020201	503039063	ZON TV CABO PORTUGAL, S.A.	-24,05
Total Geral:					35.822.795,55

Recebimentos em atraso à data
31/12/2011



aveiro



Câmara Municipal de Aveiro

DECLARAÇÃO

O Vereador do Pelouro Financeiro da Câmara Municipal de Aveiro, para os efeitos previstos na alínea b) do n.º 1 do artigo 15º da Lei n.º 8/2012, de 21 de Fevereiro, elenca de forma analítica, todos os recebimentos em atraso a 31 de Dezembro de 2011 conforme mapa anexo.

O Vereador do Pelouro Financeiro

Dr. Pedro Nuno Tavares Matos Ferreira

CÂMARA MUNICIPAL DE AVEIRO

Por Período

28/03/2012

NºHab.	Nome Inquilino	Nº Proc.	Morada	Bairro	Val. Emi.	15%	50%	Em Plano	Total
2	Garibaldi Ferreira Neves	2	Rua Homem Cristo, 83	Homem Cristo	57,86	0,00	0,00	,00	57,86
12	Joao Rodrigues da Paula	12	Rua do Cabouco, 38	Bairro Misericórdia-Prop.Resólúvel	148,92	0,00	0,00	,00	148,92
18	Benjamim Garcia Pinto Fonseca	19	Rua do Gravito - 36-1o	Gravito	3.029,38	0,00	0,00	,00	3.029,38
21	UNIVERSIDADE DE AVEIRO - SERVIÇOS DE ACÇÃO SOCIAL	22	Urbanização do Canha-Edifício 1- Bloco 1-FGR - 3º Andar	Universidade de Aveiro	238,37	0,00	0,00	,00	238,37
28	Maria Isabel da Costa Soares Caleiro	29	Bairro Cabo Luis - Casa 17	Cabo Luis- Habitações vendidas	774,06	0,00	0,00	,00	774,06
29	Margarida da Silva Pitarma	30	Bairro do Cabo Luis - Casa 12	Cabo Luis- Habitações vendidas	763,66	0,00	0,00	,00	763,66
31	Maria Helena Ferreira Silva	32	Bairro da Quinta da Bela Vista- Rua da Capela - Casa 71	Bairro Bela Vista/Arrendamento	961,74	0,00	0,00	1.862,18	2.823,92
33	Rosa Carvalho Parracho	34	Rua de S. João - Paço - Casa 11	Bairro do Paço-Arrendamento	10,29	0,00	0,00	,00	10,29
34	MÁRIO SILVA MARTINS	38	Bairro dos Pescadores - Casa 14	S. Jacinto	1.087,15	0,00	0,00	4.260,32	5.347,47
36	Maria Teresa Silva Dias do Paco	40	Bairro Social de Eixo - T4	Eixo	188,63	0,00	0,00	,00	188,63
41	Antonio Tavares da Silva	46	Cabo Luis - Casa 62	Cabo Luis- Habitações vendidas	1.451,04	0,00	0,00	,00	1.451,04
42	Amadeu Marques Correia	47	Cabo Luis - Casa 63	Cabo Luis- Habitações vendidas	1.711,44	0,00	0,00	,00	1.711,44
46	José Barros Dias de Oliveira	51	Cabo Luis - Casa 69	Cabo Luis- Habitações vendidas	558,24	0,00	0,00	,00	558,24
47	Jose Luis da Costa L. Magalhaes	52	Cabo Luis - Casa 70	Cabo Luis- Habitações vendidas	632,64	0,00	0,00	,00	632,64
49	Ema Cunha Morgado	54	Bairro do Paco - Casa 1	Propriedade Plena	431,36	0,00	0,00	,00	431,36
51	Raul dos Santos Fernandes	56	Bairro do Paco - C Asa 5	Bairro do Paço-Propriedade Resoluv	17,96	0,00	0,00	,00	17,96
54	Aderito dos Santos Correia	59	Bairro do Paco - Casa 8	Bairro do Paço-Propriedade Resoluv	24,57	0,00	0,00	,00	24,57
58	Antonio Fernando S. Machado	63	Bairro do Paco - Casa 12	Bairro do Paço-Propriedade Resoluv	24,57	0,00	0,00	,00	24,57
61	Jorge Manuel Lopes Fernandes	66	Bairro da Quinta da Bela Vista- Rua Carlos Alberto Moreira, 11 -	Bairro Bela Vista/Arrendamento	262,33	0,00	0,00	76,40	338,73
66	Antonio Abel Coelho	71	Cabo Luis - Casa 24	Cabo Luis- Habitações vendidas	1.252,56	0,00	0,00	,00	1.252,56
67	Maria Helena do Nascimento	72	Cabo Luis - Casa 25	Cabo Luis- Habitações vendidas	1.156,32	0,00	0,00	,00	1.156,32
68	Angela Maria Vieira Freitas	73	Cabo Luis - Casa 29	Cabo Luis- Habitações vendidas	1.140,96	0,00	0,00	,00	1.140,96
69	Carlos Feio	74	Cabo Luis - Casa 42	Cabo Luis- Habitações vendidas	496,56	0,00	0,00	,00	496,56
74	Antonio Augusto Silva Soares	79	Bairro Cabo Luis - Casa 10	Cabo Luis- Habitações vendidas	723,52	0,00	0,00	,00	723,52
78	Emilia Rodrigues Fragata	83	Edifício li - bloco K-r/c -quinta do Ca	Quinta do canha	474,16	0,00	0,00	,00	474,16
80	Joana Madalena Nóbrega	85	Bairro Social do Paço - Rua de São João, 13 - Casa 13	Bairro do Paço-Arrendamento	172,99	0,00	0,00	2.302,75	2.475,74
87	Jose F. Pombo da Silva	93	Rua Artur Almeida Eca	Alm Eida Eca	54,78	0,00	0,00	,00	54,78
88	Jose da Costa Silvares	94	Rua Artur Almeida Eca	Alm Eida Eca	87,56	0,00	0,00	,00	87,56
89	Luis dos Santos	95	Rua Artur Almeida Eca	Alm Eida Eca	20,46	0,00	0,00	,00	20,46
90	Antonio Simoes Oliveira	96	Rua Artur Almeida Eca	Alm Eida Eca	49,72	0,00	0,00	,00	49,72
91	Ambrosio Jose da Silva	97	Rua Artur Almeida Eca	Alm Eida Eca	34,10	0,00	0,00	,00	34,10
92	Rogério Monteiro	98	Rua Almeida Eca	Alm Eida Eca	44,00	0,00	0,00	,00	44,00
95	Lourenco Matos Ferreira	101	Bairro de Santiago - bl 10 R.espinho	Santiago	651,10	0,00	0,00	,00	651,10
98	Avelino Dias Goncalves	104	Rua Dr. Alberto Souto 268 Bonsucesso	Diversos	7,82	0,00	0,00	,00	7,82

CÂMARA MUNICIPAL DE AVEIRO

Por Período

28/03/2012

NºHab.	Nome Inquilino	Nº Proc.	Morada	Bairro	Val. Emi.	15%	50%	Em Plano	Total
99	Conceicao Dores Pinto Alcobia	105	Rua Nova, 33 - 3º C	Diversos	28,00	0,00	0,00	,00	28,00
108	Maria Augusta Costa Quaresma Figueiredo	114	Rua Clube dos Galitos	Concessao Quiosque	6.289,20	0,00	0,00	,00	6.289,20
113	VISUAL (OITO GRAUS OESTE), LDA	120	Cais do Paraíso, 19	Diversos	29.449,28	0,00	0,00	,00	29.449,28
115	Jose Carlos de Jesus Oliveira	122		Concessao Quiosque	3.242,20	0,00	0,00	,00	3.242,20
122	Joana Madalena Nóbrega	129	Bairro Social do Paco - casa N 13	Bairro do Paço-Arendamento	615,48	0,00	0,00	,00	615,48
128	JOSE MARIO FONSECA MAIA	500	Urbanização Santiago - B6 BI 28 - Fr A - R/c F	Urbanizacao Santiago	49,70	0,00	0,00	2.873,91	2.923,61
130	Abilio Jesus Ferreira	502	Urbanização Santiago - A2 BI 35 - Fr K - 1º B	Urbanizacao Santiago	141,91	0,00	0,00	1.620,56	1.762,47
131	Adao Emanuel Lemos Barbosa	503	Urb. Santiago - bloco 35-1 C	Urbanizacao Santiago	400,30	0,00	0,00	,00	400,30
148	Almerinda dos Santos	520	Urb. Santiago - bloco 34-2 E	Urbanizacao Santiago	2.118,96	0,00	0,00	,00	2.118,96
153	Ana Cláudia Rodrigues Pereira	525	Urbanização Santiago - D6 BI 8 - Fr H - 1º E	Urbanizacao Santiago	124,47	0,00	0,00	716,73	841,20
154	Americo Pinho de Oliveira	526	Urb. Santiago - bloco 29-2 F	Urbanizacao Santiago	574,62	0,00	0,00	,00	574,62
157	Augusta Marques Henriques	567	Urbanização Santiago - C3-BI 17 - Fr B - R/c E	Urbanizacao Santiago	19,79	0,00	0,00	,00	19,79
161	Ana Maria Martins Monteiro	533	Urbanização Santiago - B2 BI 29 - Fr S - 3º F	Urbanizacao Santiago	4,85	0,00	0,00	7.426,34	7.431,19
164	ANDRÉ DA CONCEIÇÃO PINTO SANTIAGO	536	Urbanização Santiago - A2 BI 35 - Fr B - R/c E	Urbanizacao Santiago	52,92	0,00	0,00	14.000,55	14.053,47
166	MARIA CRISTINA PEREIRA ROCHA	538	Urbanização Santiago - C1 BI 25 - Fr I - 1º D	Urbanizacao Santiago	94,70	0,00	0,00	,00	94,70
170	Antonio de Sousa Correia	542	Urbanização Santiago - C1 BI 25 - Fr F - R/c A	Urbanizacao Santiago	378,47	0,00	0,00	,00	378,47
179	Rosane Gonçalves Maia		Urbanização Santiago - B3 BI 27 - Fr A - R/c F	Urbanizacao Santiago	4,85	0,00	0,00	227,48	232,33
181	ANTÓNIO MATEUS DELGADO	553	Urb. Santiago - bloco 31-3 D	Ex moradores	191,54	0,00	0,00	,00	191,54
183	JOAO MANUEL AMARAL FERREIRA AFONSO		Urbanização Santiago - B5 BI 30 - Fr R - 2º A	Urbanizacao Santiago	0,00	0,00	0,00	15,24	15,24
187	Maria da Apresentação Neves dos Santos	559	Urbanizacao de Santiago - BI.36 - 1.b	Urbanizacao Santiago	558,90	0,00	0,00	,00	558,90
188	Armando da Cruz Rodrigues	560	Urbanização Santiago - C3 BI 17 - Fr O - 2º D	Urbanizacao Santiago	139,30	0,00	0,00	,00	139,30
195	Augusta Marques Henriques	567	Urbanizacao de Santiago - BL.17-R/C E	Urbanizacao Santiago	19,79	0,00	0,00	,00	19,79
202	Belmiro Gomes de Pinho	574	Urbanização Santiago - D3 - BI 3 - Fr D - R/c C	Urbanizacao Santiago	303,06	0,00	0,00	,00	303,06
202	Maria Adília Rafeiro		Urbanização Santiago - D3 - BI 3 - Fr D - R/c C	Urbanizacao Santiago	0,00	0,00	0,00	1.985,95	1.985,95
207	Bernardo Antonio Vilhena	579	Urbanização Santiago - D7 BI 6 - 2º D	Urbanizacao Santiago	401,50	0,00	0,00	,00	401,50
208	Candida Julia Alves	580	Urbanização Santiago - D4 - BI 1 - Fr Q - 2º B	Urbanizacao Santiago	602,05	0,00	0,00	,00	602,05
211	Carlos Alberto Ferreira Lopes	583	Urbanizacao de Santiago - BI.8 - 2.b	Habitação Diversos-PLD	844,79	0,00	0,00	,00	844,79
212	Carlos Alberto Vieira	584	Urbanização Santiago - C5 - BI 9 - Fr T - 3º E	Urbanizacao Santiago	2.159,87	0,00	0,00	,00	2.159,87
213	Carlos Manuel da Silva	585	Urbanização Santiago - D6 BI 8 - Fr B - R/c E	Urbanizacao Santiago	40,39	0,00	0,00	1.054,12	1.094,51
215	Carolina Ines Ribeiro Macedo	587	Urbanização Santiago - D1 BI 7 - 1º B	Urbanizacao Santiago	646,59	0,00	0,00	,00	646,59
217	Catarina da Silva Goncalves	589	Urbanização Santiago - B3 BI 27 - Fr L - 1º A	Urbanizacao Santiago	5,98	0,00	0,00	1.483,73	1.489,71
219	Celeste Ferreira dos Santos	591	Urbanização Santiago - C3-BI 17 - Fr A - R/c F	Urbanizacao Santiago	31,27	0,00	0,00	,00	31,27
225	Clara Mendes	597	Urbanizacao Santiago - C3 BI 17 - Fr P - 2º C	Urbanizacao Santiago	192,48	0,00	0,00	8.396,76	8.589,24
228	Delfina Maria Sucena Vieira-Salão Visage	600	Urbanização Santiago, 7 - D1 BI 7 - 1º F	Urbanizacao Santiago	938,43	0,00	0,00	1.682,77	2.621,20

CÂMARA MUNICIPAL DE AVEIRO

Por Período

28/03/2012

NºHab.	Nome Inquilino	Nº Proc.	Morada	Bairro	Val. Emi.	15%	50%	Em Plano	Total
231	MARIA FILOMENA MARINHO FERREIRA		Urbanização Santiago - A2 BI 35 - Fr P - 2º C	Urbanizacao Santiago	11,94	0,00	0,00	10,00	21,94
238	Ernesto Soares dos Santos	610	Urbanização Santiago - B6 BI 28 - Fr G - 1º F	Urbanizacao Santiago	116,40	0,00	0,00	22.822,21	22.938,61
242	Fatima Henriqueta da Silva Ferreira	614	Urbanização Santiago - B1 BI 31 - Fr V - 3º C	Urbanizacao Santiago	508,86	0,00	0,00	,00	508,86
242	Sandra Claudia Sousa Costa		Urbanização Santiago - B1 BI 31 - Fr V - 3º C	Urbanizacao Santiago	2.362,45	0,00	0,00	,00	2.362,45
248	FERNANDO DE SOUSA LOPES	620	Urbanização Santiago - Prac.4 B7b -Fr F - 3º A	Urbanizacao Santiago	4.319,61	0,00	0,00	,00	4.319,61
251	Fernando Pocinho Craveiro	623	Urbanização Santiago - B1 BI 31 - Fr S - 3º F	Ex moradores	2.822,08	0,00	0,00	,00	2.822,08
253	Florbela Ferreira de Lemos	625	Urbanizacao de Santiago - BI.32 - 3.e	Urbanizacao Santiago	57,71	0,00	0,00	,00	57,71
254	Francisca da Conceicao de Jesus	626	Urbanização Santiago - D6 BI 8 - Fr N - 2º E	Urbanizacao Santiago	0,00	0,00	0,00	294,26	294,26
260	Fransilina Petronella de Oliveira	632	Urbanizacao de Santiago - BI.7 - 2.b	Urbanizacao Santiago	1.653,05	0,00	0,00	,00	1.653,05
264	GRACIANO MANUEL DE JESUS DA SILVA	636	Urbanizacao de Santiago - BI.34 - 2.a	Urbanizacao Santiago	386,64	0,00	0,00	2.012,85	2.399,49
274	Henrique Tavares da Silva	646	Urbanização Santiago - Prac.4 B7b -Fr A-R/c A	Urbanizacao Santiago	180,95	0,00	0,00	836,22	1.017,17
278	Idalina Costa Franco	650	Urbanização Santiago, 1 - Prac.1 D5A- Fr F - 3º A	Urbanizacao Santiago	83,48	0,00	0,00	1.221,32	1.304,80
281	Isabel Maria Costa Graca	653	Urbanização Santiago, 9 - C5 - BI 9 - Fr F - R/c A	Urbanizacao Santiago	251,73	0,00	0,00	9.457,55	9.709,28
285	ISAURA RIBEIRO DA SILVA	657	Urb.santiago - BLOCO 17-2A	Urbanizacao Santiago	48,76	0,00	0,00	,00	48,76
289	Joao Carlos Pereira da Graca	661	Urbanização Santiago - D3 - BI 3 - Fr M - 2º F	Urbanizacao Santiago	84,20	0,00	0,00	905,18	989,38
295	JOÃO MANUEL DE JESUS OLIVEIRA		Urbanização Santiago - B5 BI 30 - Fr S - 3º F	Ex moradores	1.182,72	0,00	0,00	,00	1.182,72
302	Joaquim Jorge Fernandes Lemos	674	Urbanização Santiago - A3 BI 33 - Fr M - 2º F	Urbanizacao Santiago	76,81	0,00	0,00	,00	76,81
303	Joaquim Manuel da Cunha	675	Urbanização Santiago - C5 - BI 9 - Fr S - 3º F	Urbanizacao Santiago	38,69	0,00	0,00	688,32	727,01
311	Jorge Manuel de Jesus Dias	683	Urbanização Santiago - A6 BI 34 - Fr H - 1º E	Urbanizacao Santiago	2.325,28	0,00	0,00	,00	2.325,28
316	Liliana Isabel Carvalho Silva Gomes	688	Urbanização Santiago, 25 - C1 BI 25 - Fr G - 1º F	Urbanizacao Santiago	4,85	0,00	0,00	1.004,73	1.009,58
325	Lucia Fatima Dias Lopes Portela	697	Urbanização Santiago - D6 BI 8 - Fr O - 2º D	Urbanizacao Santiago	1.374,50	0,00	0,00	2.825,10	4.199,60
328	MARIA LURDES SIMOES LOPES VIEIRA	700	Urb.santiago - bloco 34 R/c A	Urbanizacao Santiago	2,00	0,00	0,00	,00	2,00
335	Maria Elisa Oliveira Santos	707	Urbanização Santiago - B5 BI 30 - Fr N - 2º E	Urbanizacao Santiago	8.301,90	0,00	0,00	10.156,52	18.458,42
353	Isabel de Jesus Ferreira	655	Urbanização Santiago - D6 BI 8 - Fr A - R/c F	Urbanizacao Santiago	134,83	0,00	0,00	,00	134,83
357	Maria Albertina Soares Rodrigues	729	Urbanização Santiago - B3 BI 27 - Fr F - R/c A	Urbanizacao Santiago	91,14	0,00	0,00	392,29	483,43
367	Maria da Conceicao Pereira Pinto	739	Urbanização Santiago - B4 BI 32 - Fr D - R/c C	Urbanizacao Santiago	82,04	0,00	0,00	,00	82,04
367	Maria da Conceicao Pereira Pinto		Urbanização Santiago - B4 BI 32 - Fr D - R/c C	Urbanizacao Santiago	376,41	0,00	0,00	4.331,10	4.707,51
368	Maria Alice Vieira Dinis	740	Urbanização Santiago - C1 BI 25 - Fr T - 3º E	Urbanizacao Santiago	1.054,85	0,00	0,00	19.793,36	20.848,21
376	Maria Augusta Vicente Ferreira Moreira	748	Urb.santiago - bloco 3 R/c F	Urbanizacao Santiago	33,81	0,00	0,00	,00	33,81
383	Maria Cidalia Santos Rodrigues Carvalho	755	Urbanização Santiago, 34 - A6 BI 34 - Fr U - 3º D	Urbanizacao Santiago	156,01	0,00	0,00	17.721,57	17.877,58
386	Maria da Conceicao F. Tavares Marinho	758	Urb.santiago - bloco 7 R/c E	Urbanizacao Santiago	1.060,71	0,00	0,00	,00	1.060,71
395	Maria da Conceicao Pereira Pinto	767	Urb.santiago - bloco 33 2.c	Urbanizacao Santiago	128,54	0,00	0,00	24,10	152,64
400	Maria da Gloria Rebelo Correia Ribeiro	772	Urb.santiago - bloco 28 2.b	Urbanizacao Santiago	0,00	0,00	0,00	57,05	57,05
405	Maria de Fatima Ferreira da Silva	777	Urbanização Santiago, 34 - A6 BI 34 - Fr F - R/c A	Urbanizacao Santiago	664,20	0,00	0,00	17.977,59	18.641,79

CÂMARA MUNICIPAL DE AVEIRO

Por Período

28/03/2012

NºHab.	Nome Inquilino	Nº Proc.	Morada	Bairro	Val. Emi.	15%	50%	Em Plano	Total
408	Maria de Fatima Oliveira Cunha Sousa	780	Urbanização Santiago - D6 BI 8 - Fr R - 2º A	Urbanizacao Santiago	71,75	0,00	0,00	24.905,19	24.976,94
434	Maria Elvira Joaquim Gadanho	806	Urb.santiago - bloco 9 2.d	Urbanizacao Santiago	3.155,60	0,00	0,00	,00	3.155,60
442	Maria Fernanda de Melo Pereira	814	Urbanização Santiago - B2 BI 29 - Fr D - R/c C	Urbanizacao Santiago	32,67	0,00	0,00	,00	32,67
447	MARIA FILOMENA MARINHO FERREIRA	819	Urb.santiago - bloco 9 R/c E	Urbanizacao Santiago	68,96	0,00	0,00	,00	68,96
450	Maria Helena Oliveira Felizardo	822	Urbanização Santiago - Prac.4 B7b -Fr D - 2º A	Urbanizacao Santiago	803,94	0,00	0,00	1.713,39	2.517,33
466	Maria Jose Trindade Morais	838	Urbanização Santiago, 32 - B4 BI 32 - Fr N - 2º E	Urbanizacao Santiago	4,85	0,00	0,00	1.140,27	1.145,12
479	Maria Madalena Martins Monteiro	851	Urbanização Santiago - Prac.1 D5A- Fr C - 1º B	Urbanizacao Santiago	0,00	0,00	0,00	19.594,05	19.594,05
480	Maria Madalena Pereira Ramos	852	Urbanização Santiago - Prac.2 B7A -Fr B - 1º A	Urbanizacao Santiago	100,72	0,00	0,00	,00	100,72
493	Maria Regina Santos Dias e Sousa	865	Urbanização Santiago - C1 BI 25 - Fr O - 2º D	Urbanizacao Santiago	643,14	0,00	0,00	26.841,00	27.484,14
494	Maria Rosa da Costa Marcelino Bras	866	Urbanização Santiago - B3 BI 27 - Fr C - R/c D	Urbanizacao Santiago	61,58	0,00	0,00	168,60	230,18
495	Maria Rosa Gomes da Silva	867	Urbanização Santiago - D1 BI 7 - 1º C	Urbanizacao Santiago	8.693,69	0,00	0,00	1.377,90	10.071,59
497	MARIA SUSANA ROCHA FERREIRA	869	Urbanização Santiago - D4 - BI 1 - Fr O - 2º D	Urbanizacao Santiago	19,40	0,00	0,00	181,36	200,76
505	Maria Teresa Soares Correia	877	Urbanização Santiago - D4 - BI 1 - Fr U - 3º D	Urbanizacao Santiago	166,91	0,00	0,00	1.059,09	1.226,00
509	Mario Andias Coelho	881	Urb.santiago - bloco 33 1.e	Urbanizacao Santiago	715,40	0,00	0,00	,00	715,40
514	Mayza Joany Conceicao Gomes Mendes	886	Urbanização Santiago - C5 - BI 9 - Fr P - 2º C	Urbanizacao Santiago	45,78	0,00	0,00	8.680,49	8.726,27
518	Octavio Jose Braganca	890	Urbanização Santiago - C3 BI 17 - Fr X - 3º B	Urbanizacao Santiago	493,14	0,00	0,00	,00	493,14
525	Paula Cristina de Pinho Oliveira	897	Urbanização Santiago - B5 BI 30 - Fr J - 1º C	Urbanizacao Santiago	228,75	0,00	0,00	8.884,60	9.113,35
526	Paula Cristina Ferreira Dias Chipelo	898	Urbanização Santiago, 36 - A5 BI 36 - Fr O - 2º D	Urbanizacao Santiago	415,98	0,00	0,00	,00	415,98
526	Paula Cristina Ferreira Dias Chipelo	898	Urbanização Santiago, 36 - A5 BI 36 - Fr O - 2º D	Urbanizacao Santiago	1.593,49	0,00	0,00	,00	1.593,49
534	Ricardo Luis Fernandes Placido	906	Urbanização Santiago - B4 BI 32 - Fr C - R/c D	Ex moradores	1.099,49	0,00	0,00	,00	1.099,49
537	Rosa Maia Madail Jeronimo	909	Urbanização Santiago - B1 BI 31 - Fr I - 1º D	Urbanizacao Santiago	388,92	0,00	0,00	21.813,41	22.202,33
541	Rosa Maria J.fernandes Branco		Urbanização Santiago - D4 BI 1 - Fr D - R/C C	Ex moradores	2.739,45	0,00	0,00	,00	2.739,45
545	Rosa Maria Valente Marques	917	Urbanização Santiago - C1 BI 25 - Fr Z - 3º A	Urbanizacao Santiago	192,30	0,00	0,00	402,68	594,98
547	Saul dos Santos Castro	919	Urb.santiago - bloco 36 R/c F	Urbanizacao Santiago	687,18	0,00	0,00	,00	687,18
548	Sebastião Coutinho de Almeida	920	Urbanização Santiago - A5 BI 36 - Fr B - R/c E	Urbanizacao Santiago	66,25	0,00	0,00	16.578,98	16.645,23
550	Sergio Manuel Sousa dos Reis	922	Urbanização Santiago, 3 - D3 - BI 3 - Fr X - 3º B	Urbanizacao Santiago	11.338,05	0,00	0,00	,00	11.338,05
559	Vitor Manuel Moreira Silva Gomes	931	Urbanização Santiago - D6 BI 8 - Fr K - 1º B	Urbanizacao Santiago	2.812,83	0,00	0,00	5.840,87	8.653,70
560	Walter Urbano da Cunha Mota	932	Urb.santiago - bloco 7 1.e	Urbanizacao Santiago	405,38	0,00	0,00	,00	405,38
563	Apolonia dos Anjos Ramos	935	Urbanizacao de S.jacinto - casa 8	Ex moradores	8.884,65	0,00	0,00	,00	8.884,65
565	Artur Alexandre Almeida da Silva Coelho	937	Urbanização S. Jacinto - Casa 19	Urbanizacao S. Jacinto	939,36	0,00	0,00	6.527,93	7.467,29
577	Monica Paula Amaral Goncalves Ribeiro	950	Urb.de S.jacinto Casa 18r/c	Urbanizacao S. Jacinto	209,16	0,00	0,00	,00	209,16
592	Lizete Maria da Silva Luiz Constantino	965	Urbanização de Taboeira - Casa 1	Urbanizacao Taboeira	9,70	0,00	0,00	15.329,12	15.338,82
597	Jaqueline Conceicao Martins Mendes	970	Bairro Caião - BI B6 -Fr J- 1º Dt.º Trás	Ex moradores	2.458,79	0,00	0,00	,00	2.458,79
602	Sandra Monica da Costa Ferreira	975	Bairro Caião - BI B6-Fr N-R/c Frt Dt.º	Habitação Diversos-PLD	158,67	0,00	0,00	1.055,01	1.213,68

CÂMARA MUNICIPAL DE AVEIRO

Por Período

28/03/2012

NºHab.	Nome Inquilino	Nº Proc.	Morada	Bairro	Val. Emi.	15%	50%	Em Plano	Total
606	Paulo Monteiro	979	Bairro do Griné - bloco 4 - Fr C - 3º C	Bairro Social Quinta Do Grine	66,72	0,00	0,00	409,98	476,70
607	Adolfo Jose Matos Costa	980	Urbanizacao de Mataducos - casa 2 R/c	Ex moradores	6.115,71	0,00	0,00	,00	6.115,71
611	Noémia Maria Romeira Marques		Urb.mataducos - casa 1 R/c	Urbanizacao De Mataducos	6,15	0,00	0,00	284,12	290,27
615	Maria Luisa Marques Santos	988	Urb.mataducos - casa 6 R/c	Urbanizacao De Mataducos	203,28	0,00	0,00	22.536,50	22.739,78
616	Maria Madalena Nogueira Cesar Ferreira	989	Urb.mataducos - CASA 3-R/C	Urbanizacao De Mataducos	1.701,50	0,00	0,00	,00	1.701,50
627	CLIRIA - HOSPITAL PRIVADO DE AVEIRO, S.A.	1000	Rua do Brasil, 21 - Urb. Forca Vouga	Residuos Solidos	56,28	0,00	0,00	,00	56,28
632	Officialtool-industria e Com. Ferramenta	1005	Rua das Quintas Novas - N 9-zon.ind.tab	Residuos Solidos	863,42	0,00	0,00	,00	863,42
633	ARLA - EQUIPAMENTO HOTELEIRO, LDA	1006	Rua dos Ervideiros - Lote 4	Residuos Solidos	685,10	0,00	0,00	,00	685,10
641	Iberoburguer - Servicos e Com.alim., Lda	1015	Aveiro Retail Park - Z.i. de Taboeira	Residuos Solidos	863,42	0,00	0,00	,00	863,42
671	Luzostela	1060	Apartado 6	Residuos Solidos	74,30	0,00	0,00	,00	74,30
679	CHURRASCARIA RUCAS	1079	Rua 31 de Janeiro, 43	Residuos Solidos	858,68	0,00	0,00	,00	858,68
683	NOVOS CAPELA RESTAURANTE LDA	1083	Rua do Sol - Quinta do Picado	Residuos Solidos	14,07	0,00	0,00	,00	14,07
686	Santos e Cavaco	1088	Zona Industrial Mamodeiro	Residuos Solidos	99,96	0,00	0,00	,00	99,96
688	Manuel Marques Santos Cavaco , SA	1090	Gandara - Sanfins - Apartado 104	Residuos Solidos	252,62	0,00	0,00	,00	252,62
699	Vitifabory	1101	Cacia Parque - Armazem 1 - Ervideiros	Residuos Solidos	89,69	0,00	0,00	,00	89,69
700	Extrusal	1102	Lugar de Moirinhos	Residuos Solidos	3.280,51	0,00	0,00	,00	3.280,51
704	CAMPOS - FÁBRICAS CERÂMICAS, SA	1106	Zona Industrial de Taboeira - Apart. 3112	Residuos Solidos	282,75	0,00	0,00	,00	282,75
706	Oliveira & Irmão, SA	1108	Variante de Esgueira - Apart. 705	Residuos Solidos	1.021,52	0,00	0,00	,00	1.021,52
713	AUTO SUECO COIMBRA, LDA	1115	Rua Nova de Vilar	Residuos Solidos	89,16	0,00	0,00	,00	89,16
714	Tormec- Tomearia Mecanica	1116	Estrada do Paco - Junqueira	Residuos Solidos	14,86	0,00	0,00	,00	14,86
715	Portucel - Empresa Produtora de Pasta e Papel, S. A.	1117	Rua Bombeiros da Celulose	Residuos Solidos	1.484,29	0,00	0,00	,00	1.484,29
718	Arga-distribuicao Auto,lda	1200	Zona Industrial - Lote 12	Residuos Solidos	237,33	0,00	0,00	,00	237,33
721	Ana Paula C. L. Castro, Unipessoal, Lda-Restaurante Paulinha	1204	Aveiro Retail Parque - zona Ind. Taboeira	Residuos Solidos	98,49	0,00	0,00	,00	98,49
733	Maria Emilia Magalhaes Pereira	1510	Urbanização de Eixo - Rua Vila Verde - Casa 4	Urbanizacao Social Vila Verde-Eixo	19,40	0,00	0,00	,00	19,40
735	Paula Cristina Ferreira Rodrigues	1512	Urbanização de Eixo - Rua Vila Verde - Casa 15	Urbanizacao Social Vila Verde-Eixo	787,75	0,00	0,00	,00	787,75
742	JOSE FERREIRA PEDROGAM	1519	Urb.quintas - casa 4 R/c	Urbanizacao Quintas	37,44	0,00	0,00	,00	37,44
746	Hermano Martins Oliveira Melo	1523	Pré-Fabricado do Caião - Monobloco 1	Caião-pre Fabricados	14,55	0,00	0,00	1.492,77	1.507,32
747	Lidia Maria Goncalves Teixeira	1524	Caião Pre - fabricados-casa 2 R/c	Caião-pre Fabricados	877,83	0,00	0,00	,00	877,83
748	Albertina Martins Silva Melo	1525	Taboeira Pre - fabricados-bloco 2 R/c	Taboeira-pre Fabricados	270,71	0,00	0,00	,00	270,71
756	Maria do Carmo Silva	1533	Urbanizacao de S. Jacinto - casa 1	Urbanizacao S. Jacinto	221,76	0,00	0,00	,00	221,76
758	Padaria e Pastelaria-Doce Ria Lda	758	RUA MONTE DO PAÇO, 56	Residuos Solidos	28,14	0,00	0,00	,00	28,14
760	MARIA DE FATIMA PINHEIRO GOUVEIA TEIXEIRA	1590	URBANIZAÇÃO DE SANTIAGO, 35 - 1 C	Urbanizacao Santiago	610,06	0,00	0,00	,00	610,06
763	Joaquim Rodrigues Oliveira Resende		Urbanização Santiago, 1 - D4 - BI 1 - Fr B - R/C E	Urbanizacao Santiago	14,55	0,00	0,00	957,23	971,78
765	IRMÃOS MONTEIRO, SA	1051	Rua do Canha	Residuos Solidos	119,41	0,00	0,00	,00	119,41

CÂMARA MUNICIPAL DE AVEIRO

Por Período

28/03/2012

NºHab.	Nome Inquilino	Nº Proc.	Morada	Bairro	Val. Emi.	15%	50%	Em Plano	Total
778	FÁBRICA DE PAPEL AVEIRENSE, LDA	19959	QUINTA DO SIMÃO - APARTADO 706	Residuos Solidos	29,72	0,00	0,00	,00	29,72
780	Isabel Maria Murta Henriques	657	Urbanização de Santiago - Bl.6 - R/Ch. Drt.º	Ex moradores	2.009,16	0,00	0,00	,00	2.009,16
789	EMA - ESTÁDIO MUNICIPAL DE AVEIRO, EM	1015	Centro Cultural e de Congressos de Aveiro	Residuos Solidos	31.458,19	0,00	0,00	,00	31.458,19
794	Walter Urbano da Cunha Mota	932	Urbanização de Santiago, 7 - 1 E	Urbanizacao Santiago	306,04	0,00	0,00	,00	306,04
795	Plénitás - Desenvolvimento e Gestão de Produtos e Proc. Inovaçã	500	Mercado de Santiago, 1 - LOJA AO	Mercado de Santiago	2.255,00	0,00	0,00	,00	2.255,00
796	Plénitás - Desenvolvimento e Gestão de Produtos e Proc. Inovaçã	501	Mercado de Santiago-Loja AN	Mercado de Santiago	2.255,00	0,00	0,00	,00	2.255,00
800	Maria Elvira Joaquim Gadanho	806	URBANIZAÇÃO DE SANTIAGO, 28 - R/C E	Habitação Diversos-PLD	1.666,83	0,00	0,00	22.731,19	24.398,02
803	Mario Almeida de Noronha		Urbanização Santiago, 36 - A5 Bl 36 - Fr K - 1º B	Ex moradores	8.022,31	0,00	0,00	,00	8.022,31
808	MARIA FILOMENA MARINHO FERREIRA		Urbanização de Santiago, 35 - 2ºC	Urbanizacao Santiago	17,24	0,00	0,00	,00	17,24
816	Maria Luzia Benedita		Urbanização de Santiago, 33 - 1 E	Urbanizacao Santiago	9,84	0,00	0,00	,00	9,84
817	ECORIA - EMPRESA TURÍSTICA DA RIA DE AVEIRO, LDA		Rua Cândido dos Reis, 59 - B	Concessao Quiosque	5.350,50	0,00	0,00	,00	5.350,50
820	Azucar e Salsa Bar, LDA		Canal de São Roque, 82	Residuos Solidos	401,44	0,00	0,00	,00	401,44
821	Sandra Guiomar da Fonseca Soares		Rua Direita- Quinta do Picado, 162 - A	Residuos Solidos	401,44	0,00	0,00	,00	401,44
835	Maria Alexandra Cruz Barbosa		Rua Santa Maria da Feira Bl. 27, 3º Esq.	Jardim Infância Santiago	24,38	0,00	0,00	,00	24,38
836	Jacinta Marta Jesus Dias Silva Sequeira		Urbanização Chave Bloco KE, 3.º esq.	Jardim Infância Santiago	58,00	0,00	0,00	,00	58,00
837	LUIZ HYGINO DA CUNHA LIMA		Av. Dr. Lourenço Peixinho, 288 - 7º D	Jardim Infância Santiago	58,00	0,00	0,00	,00	58,00
838	Noémia Patrícia Costa Pereira		Rua Dinis Gomes, 6 - 1.º F	Jardim Infância Santiago	58,00	0,00	0,00	,00	58,00
839	Cristiana Sofia M. Gonçalves		Travessa do Eucalipto Bl. 3, 14 - 5º Esq./Frente	Jardim Infância Santiago	37,48	0,00	0,00	,00	37,48
840	Pedro Miguel Silva Santos Pinheiro		Rua de Sto André n.º 5 A	Jardim Infância Santiago	58,00	0,00	0,00	,00	58,00
841	Maria da Luz Freitas Tavares		Rua da Coutada, 2	Jardim Infância Santiago	58,00	0,00	0,00	,00	58,00
842	Maria Alexandra Cruz Barbosa		Rua Santa Maria da Feira, Bl. 27 - 3.º esq.	Jardim Infância Santiago	24,38	0,00	0,00	,00	24,38
861	Monica Barbosa da Silva		Rua Vitorino Nemésio - 7 - 6º dto	Jardim Infância Eixo	180,00	0,00	0,00	,00	180,00
886	Almerinda dos Santos Santiago		Rua da Vila Verde Carnavi	Jardim Infância Eixo	60,00	0,00	0,00	,00	60,00
919	Maria Fernanda Soares Barbosa		Rua Campinhos, 88 - Casa 1	Jardim Infância Solposto	29,00	0,00	0,00	,00	29,00
1012	Adília da Conceição Queirós Teixeira		Rua Direita, 28 - 1º Drt. Coimbra	Jardim Infância Bonsucesso	55,40	0,00	0,00	,00	55,40
1013	Manuel de Almeida Cardoso		Rua Direita, 138 - Quinta do Picado	Jardim Infância Bonsucesso	60,00	0,00	0,00	,00	60,00
1043	Fernanda Tavares		Rua da Capela - Taipa	Jardim Infância Requeixo	5,00	0,00	0,00	,00	5,00
1044	Maria Margarida Lourenço Silva		Rua do Paraíso, 29 - Requeixo	Jardim Infância Requeixo	316,04	0,00	0,00	,00	316,04
1111	ANTÓNIO FRANCISCO DA CRUZ CUNHA		Edifício Torre Carramona, 24 - 7º D	Jardim Infância Presa	29,00	0,00	0,00	,00	29,00
1115	Ana Mafalda Rainho Santos Ferreira		Rua do Arrujo de Cima, 36 - 1º Esq. D	Jardim Infância Presa	30,50	0,00	0,00	,00	30,50
1116	Aldina Maria Pires da Silva		Rua do Pinhal, 26 - Vilar	Jardim Infância Presa	59,50	0,00	0,00	,00	59,50
1172	Anabela Teotónio Gonzaga		Rua da Medela, 43	Jardim Infância de Verdemilho	29,00	0,00	0,00	,00	29,00
1264	Cais da Fonte Nova, Lda	05/2006	Largo da Fonte Nova	Conc.inst.exp.equip.hoteleiro	31.684,80	0,00	0,00	,00	31.684,80
1274	Andreia Oliveira Hall		Rua da Ramalhoa, 29 - Verdemilho	Jardim Infância Santiago	58,00	0,00	0,00	,00	58,00

CÂMARA MUNICIPAL DE AVEIRO

Por Período

28/03/2012

NºHab.	Nome Inquilino	Nº Proc.	Morada	Bairro	Val. Emi.	15%	50%	Em Plano	Total
1275	JOSÉ ANTÓNIO ABREU		Rua da Ramalhoa, 29 - Verdemilho	Jardim Infância Santiago	87,00	0,00	0,00	,00	87,00
1279	Fernandes & Gouveia, Lda	1279	Rua da República - Estrada Nacional nº 109, 396	Residuos Solidos	70,35	0,00	0,00	,00	70,35
1289	António Nunes Lázaro Nogueira Teixeira		Rua de Santo André - Lote 4 - Qt. Loureiro	Jardim Infância Quintã Loureiro	30,00	0,00	0,00	,00	30,00
1291	Sandra Matilde Ferreira Coutinho		Rua da Alvarica - Qt.ª Loureiro	Jardim Infância Quintã Loureiro	152,50	0,00	0,00	,00	152,50
1292	Sandra Matilde Ferreira Coutinho		Rua da Alvarica - Qt.ª Loureiro	Jardim Infância Quintã Loureiro	152,50	0,00	0,00	,00	152,50
1296	Sandra Cristina Pereira Pinto		Rua Direita, 106 - Qta. Picado	Jardim Infância Bonsucesso	30,00	0,00	0,00	,00	30,00
1297	Mariana Magalhães Santos		Rua Dr. Alberto Souto, 110 - R/C I	Jardim Infância Bonsucesso	183,00	0,00	0,00	,00	183,00
1301	Maria Alice Costa Sargento		Morada Ficiticia	Jardim Infância Bonsucesso	60,00	0,00	0,00	,00	60,00
1336	Luciana da C. da Silva Dias		Rua Direita, 111	Jardim Infância Requeixo	30,50	0,00	0,00	,00	30,50
1337	Sandra Mariza Ferreira de Sa		Rua da Areosa, 64 - Carregal	Jardim Infância Requeixo	30,50	0,00	0,00	,00	30,50
1339	Ana Cristina Branquinho Dias		Rua Nossa Senhora das Dores, 33 - Carcavelos	Jardim Infância Requeixo	30,50	0,00	0,00	,00	30,50
1342	Ricardo Jorge da Cruz Brás		Rua da Capela, Edifício Xavier Bloco Norte - Fracção A	Jardim Infância de Verdemilho	30,00	0,00	0,00	,00	30,00
1353	Carla Manuela da Fonte Carvalho Coimbra		Rua de Vilar, 20 - 1º Dt.	Jardim Infância de Verdemilho	180,00	0,00	0,00	,00	180,00
1358	Sérgio Amaro Gonçalves Silva		Rua Direita, 316 - A	Jardim Infância Barocas	31,00	0,00	0,00	,00	31,00
1367	Carla Sofia Correia Silva		Rua António Farela, 16 - R/A	Jardim Infância S. Bernardo	90,00	0,00	0,00	,00	90,00
1368	CLAUDIA ALEXANDRA PEREIRA DA SILVA		Rua do Forno, 114	Jardim Infância S. Bernardo	30,50	0,00	0,00	,00	30,50
1376	Cristina Maria Duarte Resende		Avenida Santa Joana, 3	Jardim Infância Presa	18,30	0,00	0,00	,00	18,30
1393	Fernanda Tavares		Rua da Capela - Taipa	Jardim Infância Requeixo	5,00	0,00	0,00	,00	5,00
1394	Maria Fátima Gonçalves Ferreira Paula		Rua João Gonçalves Neto, 121	Jardim Infância Aradas - Leirinhas	30,00	0,00	0,00	,00	30,00
1397	SÓNIA ANDREIA R. S. MATOS VIANA		Rua Nova do Viso, 21	Jardim Infância Presa	30,50	0,00	0,00	,00	30,50
1401	Paula Cristina Ferreira Silva Lopes		Rua quinta do Torto	Jardim Infância Solposto	91,50	0,00	0,00	,00	91,50
1412	Susana Cristina Marcelino Teixeira Costa		Rua das Pajotas, 6	Jardim Infância S. Bernardo	30,50	0,00	0,00	,00	30,50
1418	Maria Prazeres Silva Burel Marques		Urbanização S. Jacinto, 16 - Casa 16	Urbanizacao S. Jacinto	22,90	0,00	0,00	4.838,52	4.861,42
1429	Svetlana Duca		Rua Direita- Coimbrão, 22 - 1º Direito	Jardim Infância Bonsucesso	96,26	0,00	0,00	,00	96,26
1430	Amadeu Leques Vieira		Rua do Baixeiro, 69	Jardim Infância Bonsucesso	11,67	0,00	0,00	,00	11,67
1432	Elsa Marisa Silva Oliveira		Rua Direita - Quinta do Picado, 166	Jardim Infância Bonsucesso	325,50	0,00	0,00	,00	325,50
1463	Florbela Cruz Pires da Costa		Rua Pêro Fernandes, 52	Jardim Infância de Eirol	30,50	0,00	0,00	,00	30,50
1464	Simone Polido dos Santos		Rua Pêro André, 1	Jardim Infância de Eirol	786,50	0,00	0,00	,00	786,50
1465	Estrela Maria Pova Branquinho		Rua Manuel Rodrigues Martins, 71	Jardim Infância de Eirol	787,50	0,00	0,00	,00	787,50
1466	Paula Alexandra		Travessa da Ribas, 26	Jardim Infância de Eirol	756,00	0,00	0,00	,00	756,00
1471	PERSIDE SIAS QUEIROZ MIRANDA		Rua Ferreira Castro, 13 - 1.º Dto.	Jardim Infância Azurva	61,00	0,00	0,00	,00	61,00
1474	JOÃO MANUEL DE OLIVEIRA BELO		Rua do Tapado, 43	Jardim Infância Eixo	31,00	0,00	0,00	,00	31,00
1486	Victor Manuel Morais Mostardinha		Urbanização Sudoeste - lote 29 - Sector 5	Jardim Infância Quintã Loureiro	30,50	0,00	0,00	,00	30,50
1501	RECEITA NATURAL, LDA	98	Mercado Municipal Retalhista Manuel Firmino	Concessões de Edifícios Municipais	32.472,00	0,00	0,00	,00	32.472,00

CÂMARA MUNICIPAL DE AVEIRO

Por Período

28/03/2012

N.ºHab.	Nome Inquilino	N.º Proc.	Morada	Bairro	Val. Emi.	15%	50%	Em Plano	Total
1506	Carla Sofia Gomes Bento		Rua Rangel de Quadros, 5 - 1.º Esq.	Jardim Infância Barrocas	61,50	0,00	0,00	,00	61,50
1508	Acílio Lopes Ferreira		Rua da Feira de Março, 3 - 1.º Esq.	Jardim Infância Barrocas	274,50	0,00	0,00	,00	274,50
1512	Ingrid Esteves Pereira		Rua das Tílias, 6	Jardim Infância Barrocas	30,50	0,00	0,00	,00	30,50
1513	Elisa Monteiro		Rua Dr.º Luís Brás de Abreu, 9 - 3. dt.	Jardim Infância Barrocas	274,50	0,00	0,00	,00	274,50
1514	Vera Lúcia Costa Lopes		Travessa do S. Gonçalves, 6	Jardim Infância Barrocas	30,50	0,00	0,00	,00	30,50
1515	CARLOS ALBERTO DA SILVA PAIVA		Rua José Estevão, 39	Jardim Infância Barrocas	30,50	0,00	0,00	,00	30,50
1520	Maria Alice Seixas		Rua Manuel Luís Nogueira, 50 - r/c	Jardim Infância Barrocas	30,50	0,00	0,00	,00	30,50
1528	Duarte Nuno Pestana		Rua São Marcos, 5	Jardim Infância Barrocas	61,50	0,00	0,00	,00	61,50
1532	Pedro Emanuel Magalhães Vieira		Rua Manuel Luís Nogueira, 52 - 1º andar	Jardim Infância Barrocas	31,00	0,00	0,00	,00	31,00
1535	Helena Correia		Rua Ilha do Canastro n.º 51	Jardim Infância Barrocas	30,50	0,00	0,00	,00	30,50
1539	João Manuel Dinis		Rua Dr. Lourenço Peixinho, 60	Jardim Infância Barrocas	305,50	0,00	0,00	,00	305,50
1540	Maria M. Mangerão		Cais dos Botirões, 26	Jardim Infância Barrocas	274,50	0,00	0,00	,00	274,50
1541	Adriah Biste		Rua Conselheiro Luis Magalhães, 39 - 3º andar	Jardim Infância Barrocas	274,50	0,00	0,00	,00	274,50
1542	Ana Luísa da Silva Valente Nogueira		Rua Luis Gomes Carvalho, 22 - 4.º K	Jardim Infância Barrocas	61,50	0,00	0,00	,00	61,50
1544	Carla Sofia Gomes Bento		Rua Rangel de Quadros, 5 - 1.º Esq.	Jardim Infância Barrocas	30,50	0,00	0,00	,00	30,50
1547	João Jose Silva Xarez		Rua D. Jorge Lencastre, 28	Jardim Infância Barrocas	31,00	0,00	0,00	,00	31,00
1550	Paula Cristina Barros Oliveira		Rua Dinis Gomes - Edif. Lavegadas, 24 - R/c Esq.	Jardim Infância S. Bernardo	30,50	0,00	0,00	,00	30,50
1552	Filipa Daniela Cardoso Teixeira Marques		Travessa das Cavadas - S. Bernardo	Jardim Infância S. Bernardo	30,50	0,00	0,00	,00	30,50
1554	Liliana Rocha		Rua Vasco da Gama, 122 - 2º Esq.	Jardim Infância Presa	61,00	0,00	0,00	,00	61,00
1556	Henrique Pedro Silva Graça		Rua Anselmo Lopes, 116	Jardim Infância Presa	213,50	0,00	0,00	,00	213,50
1557	Suzimmla Mumlnato Vieira Jaló		Rua Dr. Evangelista de Lima Vidal	Jardim Infância Presa	183,00	0,00	0,00	,00	183,00
1558	Maria Luísa Santos		Rua São Geraldo, 21	Jardim Infância Presa	30,50	0,00	0,00	,00	30,50
1559	Helder Alexandre Vaz B. Pereira		Av. do Centro dos Congressos da Op. Democrática, 65 - B, 3.º E	Jardim Infância Presa	30,50	0,00	0,00	,00	30,50
1560	Arminda Maria Lopes Trinta		Travessa Fernandes Tomás, 5 - 1.º Dt.	Jardim Infância Presa	30,50	0,00	0,00	,00	30,50
1561	Sara Raquel Santos Rodrigues		Rua da Quinta Velha	Jardim Infância Presa	12,31	0,00	0,00	,00	12,31
1576	Diana Andreia Ferreira Gomes		Rua do Barreiro, 43 - St. Joana	Jardim Infância Solposto	31,00	0,00	0,00	,00	31,00
1582	Maria La Salette Vieira Miguel Rodrigues	1582	Urbanização Santiago, 34 - A6 BI 34 - Fr N - 2º E	Urbanizacao Santiago	6,90	0,00	0,00	,00	6,90
1585	Olga Maria Simoes Pereira Sousa		Urbanização Santiago, 33 - A3 BI 33 - Fr P - 2º C	Urbanizacao Santiago	25,81	0,00	0,00	383,96	409,77
1586	ANA CRISTINA CORREIA VILA MAIOR MESQUITA		Rua Ferreira de Castro, 21 - 1. Dt. C	Jardim Infância Azurva	2,77	0,00	0,00	,00	2,77
1595	Lénia Goreti da Cruz Cunha Graça		Rua Anselmo Lopes, 116	Jardim Infância Presa	61,50	0,00	0,00	,00	61,50
1596	Suzimmla Mumlnato Vieira Jaló		Rua D. João Evangelista de Lima Vidal	Jardim Infância Santiago	82,30	0,00	0,00	,00	82,30
1598	Alexandra I. Carvalho Amorim		Rua D. João II	Jardim Infância Presa	30,50	0,00	0,00	,00	30,50
1600	Carlos Inocentes		Urbanização Sá Barrocas, 26 - 4º Esquerdo	Jardim Infância Barrocas	31,00	0,00	0,00	,00	31,00
1601	LÚCIA MARIA FERNANDES TEIXEIRA		Rua do Sol- Quinta do Picado, 25	Jardim Infância S. Bernardo	61,00	0,00	0,00	,00	61,00

CÂMARA MUNICIPAL DE AVEIRO

Por Período

28/03/2012

NºHab.	Nome Inquilino	Nº Proc.	Morada	Bairro	Val. Emi.	15%	50%	Em Plano	Total
1602	Emilia Maria Rodrigues Pinto		Travessa da Amara-Quintã do Loureiro	Jardim Infância Quintã Loureiro	30,50	0,00	0,00	,00	30,50
1619	JOSÉ VIEIRA GOMES		Rua Doutor Álvaro Sampaio, 18	Jardim Infância de Eirol	31,00	0,00	0,00	,00	31,00
1620	Elisabete Santos da Rocha		Rua Doutor Álvaro Sampaio, 38	Jardim Infância de Eirol	787,00	0,00	0,00	,00	787,00
1621	Judite Marques Póvoa		Rua Manuel Rodrigues de Abreu, 11	Jardim Infância de Eirol	787,00	0,00	0,00	,00	787,00
1622	Ana Paula Dias dos Santos		Rua da Capela, 114 - Taipa	Jardim Infância de Eirol	756,00	0,00	0,00	,00	756,00
1627	Marina Ramirez		Rua Combatentes da Grande Guerra, 27	Jardim Infância Santiago	9,86	0,00	0,00	,00	9,86
1633	Maria da Conceição Gabriel		Rua Capitão Lebre, 126 - Verdemilho	Jardim Infância de Verdemilho	8,54	0,00	0,00	,00	8,54
1637	Ana Sofia Fernandes Carvalho Abreu		Urbanização Eucalipto Sul - Bloco C2 - 3.º Dt.	Jardim Infância Aradas - Leirinhas	263,50	0,00	0,00	,00	263,50
1647	Sónia Maria Moreira dos Santos		Nova urbanização de Santiago, 1 - R/C	Jardim Infância Santiago	31,00	0,00	0,00	,00	31,00
1648	Cátia Diana Costa Pereira		Rua Albergaria A Velha, 30 - 1º Direito	Jardim Infância Santiago	15,00	0,00	0,00	,00	15,00
1649	Vera Lúcia Teixeira		Rua Almirante Cândido dos Reis, 17 - 2.º Dt.	Jardim Infância Barrocas	31,00	0,00	0,00	,00	31,00
1653	Paula Cristina de Pinho Oliveira		Rua de Espinho - Bloco 26 - 1ºC	Jardim Infância Santiago	38,75	0,00	0,00	,00	38,75
1668	Cristiana Veloso Esteves		Rua Nova de Santiago - Bloco 31, R/c Dt.	Jardim Infância Santiago	9,86	0,00	0,00	,00	9,86
1671	Jacinta Marta Jesus Dias Silva Sequeira		Urbanização Chave - Bl. KE, 3º Esq.	Jardim Infância Barrocas	31,00	0,00	0,00	,00	31,00
1673	Anabela Martins dos Santos		Travessa Monte do Paço, 74 - Esgueira	Jardim Infância Barrocas	31,00	0,00	0,00	,00	31,00
1675	Sara Castro		Rua Mário Sacramento, 102 - 3.º Dtº	Jardim Infância Barrocas	62,00	0,00	0,00	,00	62,00
1684	CARLOS MANUEL DE JESUS MAIA DA SILVA		Rua do Ribeirinho, 5 - Mamodeiro	Jardim Infância Barrocas	31,00	0,00	0,00	,00	31,00
1695	Ana Paula Dinis Teles Machado Pimenta		Rua Eng.ª Von Haffe, 24 - 5º Dt.	Jardim Infância Barrocas	31,00	0,00	0,00	,00	31,00
1696	CARLOS MANUEL DE JESUS MAIA DA SILVA		Rua do Ribeirinho, 5 - Mamodeiro	Jardim Infância Barrocas	31,00	0,00	0,00	,00	31,00
1697	Ana Madalena Ruivinho Melo		Largo da Praça do Peixe, 23	Jardim Infância Barrocas	31,00	0,00	0,00	,00	31,00
1699	Celisa Semedo		Rua Caminho de Aveiro, 44	Jardim Infância Barrocas	155,00	0,00	0,00	,00	155,00
1700	NICOLE SOUZA		Rua dos Três Pinheiros, 12	Jardim Infância Barrocas	31,00	0,00	0,00	,00	31,00
1708	Joana Filipa Simões da Silva		Rua Dr. Alberto Souto, 17 - Bonsucesso	Jardim Infância Bonsucesso	5,32	0,00	0,00	,00	5,32
1719	ABILIO JORGE SILVA ROCHA		Rua Vasco da Gama, 72 - Cacia	Jardim Infância Quintã Loureiro	31,00	0,00	0,00	,00	31,00
1747	Manuela Maria Morgadouro Pêra Santos e outro		Rua das Oliveiras, 62	Jardim Infância Solposto	31,00	0,00	0,00	,00	31,00
1766	Paula Fernandes da Cruz		Rua Nova do Areeiro, 60 - São Bernardo	Jardim Infância S. Bernardo	31,00	0,00	0,00	,00	31,00
1795	Carina Gomes		Rua Vitorino Nemésio - Lote 11, 3.º Esq. Trás	Jardim Infância Azurva	124,00	0,00	0,00	,00	124,00
1800	Maria Manuel Arrobas Russo Ferreira		Rua de Angola, 25 - Fracção T	Jardim Infância Barrocas	31,00	0,00	0,00	,00	31,00
1810	Getulio Junqueira Vies Filho		Rua Hintze Ribeiro, 48 - 3.º Esq.	Jardim Infância Santiago	39,75	0,00	0,00	,00	39,75
1814	FERNANDA MARIA FALÉ ROXO		Bairro Neves, 2 - Cacia	Jardim Infância Quintã Loureiro	139,50	0,00	0,00	,00	139,50
1833	Maria Glória Martins Lopes		Urbanização Santiago, 34 - A6 Bl 34 - Fr E - R/c B	Urbanizacao Santiago	9,70	0,00	0,00	,00	9,70
1840	Mario de Jesus Ramalho		Urbanização de Cacia - Rua Padre Virgílio Susana Dias, 4 - Casi	Urbanização de Cacia	824,60	0,00	0,00	,00	824,60
1854	Maria de Fátima Branquinho Ferreira		Rua da Nossa Senhora das Dores, 44 - Carcavelos	Jardim Infância de Eirol	756,00	0,00	0,00	,00	756,00
1855	ANA MARGARIDA PINHEIRO FERREIRA		Rua Professor Celso Santos, 15	Jardim Infância de Eirol	756,00	0,00	0,00	,00	756,00

CÂMARA MUNICIPAL DE AVEIRO

Por Período

28/03/2012

NºHab.	Nome Inquilino	Nº Proc.	Morada	Bairro	Val. Emi.	15%	50%	Em Plano	Total
1863	Carlos Jorge Silva Bouguinha		Urbanização de Cacia - Rua Maria Mendes, 11 - Casa 11	Urbanização de Cacia	21,57	0,00	0,00	,00	21,57
1875	ADRA - Águas da Região de Aveiro, S.A.		Rua dos Serviços Municipalizados	Rua dos Serviços Municipalizados	333.340,00	0,00	0,00	,00	333.340,00
1877	Ricardo de Almeida Martins		Casa de Chá do Museu Arte Nova	Conc.inst.exp.equip.hoteleiro	3.382,50	0,00	0,00	,00	3.382,50
1889	LÍDIA MARIA GONÇALVES TEIXEIRA MELO		Rua Diogo Cão	Habitação Diversos-PLD	877,83	0,00	0,00	,00	877,83
1891	Sergio Manuel Sousa dos Reis		Urbanização de Santiago, 30 - 3º B	Ex moradores	20.037,10	0,00	0,00	,00	20.037,10
1892	Manuel Luis Martins dos Santos		Bairro Social Caião BI 4 1E	Ex moradores	6.071,39	0,00	0,00	,00	6.071,39
1893	Luisa Maria Ramos Fontoura		Urb. Santiago BI 6 3º A	Ex moradores	11.839,72	0,00	0,00	,00	11.839,72
1894	Isabel Fernanda Marques Rodrigues		Urb. Mataduços, Casa 1	Ex moradores	4,57	0,00	0,00	,00	4,57
1895	Elisabete dos Santos Graca Oliveira		Urb. Santiago BI 33 2º D	Ex moradores	509,33	0,00	0,00	,00	509,33
1896	Agostinho Goncalves Rocha		Urb. Santiago BI 33 R/C B	Ex moradores	6.806,46	0,00	0,00	,00	6.806,46
1897	Manuel Soares Martins		Bairro Social de São Jacinto casa 72 (14)	Habitação Diversos-PLD	846,40	0,00	0,00	,00	846,40
1898	Francisco Manuel Fernandes Silva		Urbanização de Santiago, Bloco 30 - 1º D	Habitação Diversos-PLD	4.914,65	0,00	0,00	,00	4.914,65
Nº de Registos Consultados		318	Totais		691.993,11	0,00	0,00	378.245,32	1.070.238,43
					(Emitido)	(Agrav. 15%)	(Agrav. 50%)	(Em Plano)	(Total)

CÂMARA MUNICIPAL DE AVEIRO

Individual - Situação

28/03/2012

Mês de Dezembro de 2011

Nome Titular	Nº Cartão	Tipo Ativ.	Ocupação	Tipo Ocupação	Val. Em.	Situação	Data Pag.	Val. Pago	SE	Nº Guia
CAIXA ECONÓMICA MONTEPIO GERAL		Mercados	Mercado De Santiago - Indefinido, Nº 1	A.banco	5,00	Em Débito	00/00/0000	,00		
Maria Inês Ferreira Duarte	100	Mercados	Mercado De Santiago - Fruta, Nº P 11 J	Banca	15,00	Em Débito	00/00/0000	,00		
RECEITA NATURAL, LDA	1000	Mercados	Mercado Manuel Firmino - Cafeteria, Nº 24	Loja	279,10	Em Débito	00/00/0000	,00		

Valor Total em Dívida para o Mês de Dezembro de 2011 : **299,10** Nº R: **3**

CÂMARA MUNICIPAL DE AVEIRO

Individual - Situação

28/03/2012

Mês de Novembro de 2011

Nome Titular	Nº Cartão	Tipo Ativ.	Ocupação	Tipo Ocupação	Val. Em.	Situação	Data Pag.	Val. Pago	SE	Nº Guia
CAIXA ECONÓMICA MONTEPIO GERAL		Mercados	Mercado De Santiago - Indefinido, Nº 1	A.banco	5,00	Em Débito	00/00/0000	,00		
Maria Inês Ferreira Duarte	100	Mercados	Mercado De Santiago - Fruta, Nº P 11 J	Banca	15,00	Em Débito	00/00/0000	,00		
RECEITA NATURAL, LDA	1000	Mercados	Mercado Manuel Firmino - Cafeteria, Nº 24	Loja	279,10	Em Débito	00/00/0000	,00		

Valor Total em Dívida para o Mês de Novembro de 2011 : **299,10** Nº R: **3**

CÂMARA MUNICIPAL DE AVEIRO

Individual - Situação

28/03/2012

Mês de Outubro de 2011

Nome Titular	Nº Cartão	Tipo Ativ.	Ocupação	Tipo Ocupação	Val. Em.	Situação	Data Pag.	Val. Pago	SE	Nº Guia
CAIXA ECONÓMICA MONTEPIO GERAL		Mercados	Mercado De Santiago - Indefinido, Nº 1	A.banco	5,00	Em Débito	00/00/0000	,00		
Maria Inês Ferreira Duarte	100	Mercados	Mercado De Santiago - Fruta, Nº P 11 J	Banca	15,00	Em Débito	00/00/0000	,00		
RECEITA NATURAL, LDA	1000	Mercados	Mercado Manuel Firmino - Cafeteria, Nº 24	Loja	279,10	Em Débito	00/00/0000	,00		

Valor Total em Dívida para o Mês de Outubro de 2011 : **299,10** Nº R: **3**

CÂMARA MUNICIPAL DE AVEIRO

Individual - Situação

28/03/2012

Mês de Setembro de 2011

Nome Titular	Nº Cartão	Tipo Ativ.	Ocupação	Tipo Ocupação	Val. Em.	Situação	Data Pag.	Val. Pago	SE	Nº Guia
CAIXA ECONÓMICA MONTEPIO GERAL		Mercados	Mercado De Santiago - Indefinido, Nº 1	A.banco	5,00	Em Débito	00/00/0000	,00		
RECEITA NATURAL, LDA	1000	Mercados	Mercado Manuel Firmino - Cafeteria, Nº 24	Loja	279,10	Em Débito	00/00/0000	,00		

Valor Total em Dívida para o Mês de Setembro de 2011 : **284,10** Nº R: **2**

CÂMARA MUNICIPAL DE AVEIRO

Individual - Situação

28/03/2012

Mês de Agosto de 2011

Nome Titular	Nº Cartão	Tipo Ativ.	Ocupação	Tipo Ocupação	Val. Em.	Situação	Data Pag.	Val. Pago	SE	Nº Guia
CAIXA ECONÓMICA MONTEPIO GERAL		Mercados	Mercado De Santiago - Indefinido, Nº 1	A.banco	5,00	Em Débito	00/00/0000	,00		
RECEITA NATURAL, LDA	1000	Mercados	Mercado Manuel Firmino - Cafeteria, Nº 24	Loja	279,10	Em Débito	00/00/0000	,00		

Valor Total em Dívida para o Mês de Agosto de 2011 : **284,10** Nº R: **2**

CÂMARA MUNICIPAL DE AVEIRO

Individual - Situação

28/03/2012

Mês de Julho de 2011

Nome Titular	Nº Cartão	Tipo Ativ.	Ocupação	Tipo Ocupação	Val. Em.	Situação	Data Pag.	Val. Pago	SE	Nº Guia
CAIXA ECONÓMICA MONTEPIO GERAL		Mercados	Mercado De Santiago - Indefinido, Nº 1	A.banco	5,00	Em Débito	00/00/0000	,00		
RECEITA NATURAL, LDA	1000	Mercados	Mercado Manuel Firmino - Cafeteria, Nº 24	Loja	279,10	Em Débito	00/00/0000	,00		

Valor Total em Dívida para o Mês de Julho de 2011 : **284,10** Nº R: **2**

CÂMARA MUNICIPAL DE AVEIRO

Individual - Situação

28/03/2012

Mês de Junho de 2011

Nome Titular	Nº Cartão	Tipo Ativ.	Ocupação	Tipo Ocupação	Val. Em.	Situação	Data Pag.	Val. Pago	SE	Nº Guia
CAIXA ECONÓMICA MONTEPIO GERAL		Mercados	Mercado De Santiago - Indefinido, Nº 1	A.banco	5,00	Em Débito	00/00/0000	,00		
RECEITA NATURAL, LDA	1000	Mercados	Mercado Manuel Firmino - Cafeteria, Nº 24	Loja	279,10	Em Débito	00/00/0000	,00		

Valor Total em Dívida para o Mês de Junho de 2011 : **284,10** Nº R: **2**

CÂMARA MUNICIPAL DE AVEIRO

Individual - Situação

28/03/2012

Mês de Maio de 2011

Nome Titular	Nº Cartão	Tipo Ativ.	Ocupação	Tipo Ocupação	Val. Em.	Situação	Data Pag.	Val. Pago	SE	Nº Guia
CAIXA ECONÓMICA MONTEPIO GERAL		Mercados	Mercado De Santiago - Indefinido, Nº 1	A.banco	5,00	Em Débito	00/00/0000	,00		
RECEITA NATURAL, LDA	1000	Mercados	Mercado Manuel Firmino - Cafeteria, Nº 24	Loja	279,10	Em Débito	00/00/0000	,00		

Valor Total em Dívida para o Mês de Maio de 2011 : **284,10** Nº R: **2**

CÂMARA MUNICIPAL DE AVEIRO

Individual - Situação

28/03/2012

Mês de Abril de 2011

Nome Titular	Nº Cartão	Tipo Ativ.	Ocupação	Tipo Ocupação	Val. Em.	Situação	Data Pag.	Val. Pago	SE	Nº Guia
CAIXA ECONÓMICA MONTEPIO GERAL		Mercados	Mercado De Santiago - Indefinido, Nº 1	A.banco	5,00	Em Débito	00/00/0000	,00		
RECEITA NATURAL, LDA	1000	Mercados	Mercado Manuel Firmino - Cafeteria, Nº 24	Loja	279,10	Em Débito	00/00/0000	,00		

Valor Total em Dívida para o Mês de Abril de 2011 : **284,10** Nº R: **2**

CÂMARA MUNICIPAL DE AVEIRO

Individual - Situação

28/03/2012

Mês de Março de 2011

Nome Titular	Nº Cartão	Tipo Ativ.	Ocupação	Tipo Ocupação	Val. Em.	Situação	Data Pag.	Val. Pago	SE	Nº Guia
CAIXA ECONÓMICA MONTEPIO GERAL		Mercados	Mercado De Santiago - Indefinido, Nº 1	A.banco	5,00	Em Débito	00/00/0000	,00		
José Pedro Teixeira Magalhães	20	Mercados	Mercado Manuel Firmino - Frutas e Legumes, Nº 38	Banca	31,25	Em Débito	00/00/0000	,00		
	20		Mercado Manuel Firmino - Frutas e Legumes, Nº 37	Banca	31,25	Em Débito	00/00/0000	,00		
RECEITA NATURAL, LDA	1000	Mercados	Mercado Manuel Firmino - Cafeteria, Nº 24	Loja	279,10	Em Débito	00/00/0000	,00		

Valor Total em Dívida para o Mês de Março de 2011 : **346,60** Nº R: **4**

CÂMARA MUNICIPAL DE AVEIRO

Individual - Situação

28/03/2012

Mês de Fevereiro de 2011

Nome Titular	Nº Cartão	Tipo Ativ.	Ocupação	Tipo Ocupação	Val. Em.	Situação	Data Pag.	Val. Pago	SE	Nº Guia
CAIXA ECONÓMICA MONTEPIO GERAL		Mercados	Mercado De Santiago - Indefinido, Nº 1	A.banco	5,00	Em Débito	00/00/0000	,00		
RECEITA NATURAL, LDA	1000	Mercados	Mercado Manuel Firmino - Cafeteria, Nº 24	Loja	279,10	Em Débito	00/00/0000	,00		

Valor Total em Dívida para o Mês de Fevereiro de 2011 : **284,10** Nº R: **2**

CÂMARA MUNICIPAL DE AVEIRO

Individual - Situação

28/03/2012

Mês de Janeiro de 2011

Nome Titular	Nº Cartão	Tipo Ativ.	Ocupação	Tipo Ocupação	Val. Em.	Situação	Data Pag.	Val. Pago	SE	Nº Guia
CAIXA ECONÓMICA MONTEPIO GERAL		Mercados	Mercado De Santiago - Indefinido, Nº 1	A.banco	5,00	Em Débito	00/00/0000	,00		
RECEITA NATURAL, LDA	1000	Mercados	Mercado Manuel Firmino - Cafeteria, Nº 24	Loja	279,10	Em Débito	00/00/0000	,00		

Valor Total em Dívida para o Mês de Janeiro de 2011 : **284,10** Nº R: **2**

CÂMARA MUNICIPAL DE AVEIRO

Individual - Situação

28/03/2012

Mês de Dezembro de 2010

Nome Titular	Nº Cartão	Tipo Ativ.	Ocupação	Tipo Ocupação	Val. Em.	Situação	Data Pag.	Val. Pago	SE	Nº Guia
RECEITA NATURAL, LDA	1000	Mercados	Mercado Manuel Firmino - Cafeteria, Nº 24	Loja	279,10	Em Débito	00/00/0000	,00		

Valor Total em Dívida para o Mês de Dezembro de 2010 : **279,10** Nº R: **1**

CÂMARA MUNICIPAL DE AVEIRO

Individual - Situação

28/03/2012

Mês de Novembro de 2010

Nome Titular	Nº Cartão	Tipo Ativ.	Ocupação	Tipo Ocupação	Val. Em.	Situação	Data Pag.	Val. Pago	SE	Nº Guia
RECEITA NATURAL, LDA	1000	Mercados	Mercado Manuel Firmino - Cafeteria, Nº 24	Loja	279,10	Em Débito	00/00/0000	,00		

Valor Total em Dívida para o Mês de Novembro de 2010 : **279,10** Nº R: **1**

CÂMARA MUNICIPAL DE AVEIRO

Individual - Situação

28/03/2012

Mês de Outubro de 2010

Nome Titular	Nº Cartão	Tipo Ativ.	Ocupação	Tipo Ocupação	Val. Em.	Situação	Data Pag.	Val. Pago	SE	Nº Guia
RECEITA NATURAL, LDA	1000	Mercados	Mercado Manuel Firmino - Cafeteria, Nº 24	Loja	279,10	Em Débito	00/00/0000	,00		

Valor Total em Dívida para o Mês de Outubro de 2010 : **279,10** Nº R: **1**

CÂMARA MUNICIPAL DE AVEIRO

Individual - Situação

28/03/2012

Mês de Setembro de 2010

Nome Titular	Nº Cartão	Tipo Ativ.	Ocupação	Tipo Ocupação	Val. Em.	Situação	Data Pag.	Val. Pago	SE	Nº Guia
RECEITA NATURAL, LDA	1000	Mercados	Mercado Manuel Firmino - Cafeteria, Nº 24	Loja	279,10	Em Débito	00/00/0000	,00		

Valor Total em Dívida para o Mês de Setembro de 2010 : **279,10** Nº R: **1**

CÂMARA MUNICIPAL DE AVEIRO

Individual - Situação

28/03/2012

Mês de Agosto de 2010

Nome Titular	Nº Cartão	Tipo Ativ.	Ocupação	Tipo Ocupação	Val. Em.	Situação	Data Pag.	Val. Pago	SE	Nº Guia
RECEITA NATURAL, LDA	1000	Mercados	Mercado Manuel Firmino - Cafeteria, Nº 24	Loja	279,10	Em Débito	00/00/0000	,00		

Valor Total em Dívida para o Mês de Agosto de 2010 : **279,10** Nº R: **1**

CÂMARA MUNICIPAL DE AVEIRO

Individual - Situação

28/03/2012

Mês de Julho de 2010

Nome Titular	Nº Cartão	Tipo Ativ.	Ocupação	Tipo Ocupação	Val. Em.	Situação	Data Pag.	Val. Pago	SE	Nº Guia
RECEITA NATURAL, LDA	1000	Mercados	Mercado Manuel Firmino - Cafeteria, Nº 24	Loja	279,10	Em Débito	00/00/0000	,00		

Valor Total em Dívida para o Mês de Julho de 2010 : **279,10** Nº R: **1**

CÂMARA MUNICIPAL DE AVEIRO

Individual - Situação

28/03/2012

Mês de Junho de 2010

Nome Titular	Nº Cartão	Tipo Ativ.	Ocupação	Tipo Ocupação	Val. Em.	Situação	Data Pag.	Val. Pago	SE	Nº Guia
RECEITA NATURAL, LDA	1000	Mercados	Mercado Manuel Firmino - Cafeteria, Nº 24	Loja	279,10	Em Débito	00/00/0000	,00		

Valor Total em Dívida para o Mês de Junho de 2010 : **279,10** Nº R: **1**

CÂMARA MUNICIPAL DE AVEIRO

Individual - Situação

28/03/2012

Mês de Maio de 2010

Nome Titular	Nº Cartão	Tipo Ativ.	Ocupação	Tipo Ocupação	Val. Em.	Situação	Data Pag.	Val. Pago	SE	Nº Guia
RECEITA NATURAL, LDA	1000	Mercados	Mercado Manuel Firmino - Cafeteria, Nº 24	Loja	279,10	Em Débito	00/00/0000	,00		

Valor Total em Dívida para o Mês de Maio de 2010 : **279,10** Nº R: **1**

CÂMARA MUNICIPAL DE AVEIRO

Individual - Situação

28/03/2012

Mês de Abril de 2010

Nome Titular	Nº Cartão	Tipo Ativ.	Ocupação	Tipo Ocupação	Val. Em.	Situação	Data Pag.	Val. Pago	SE	Nº Guia
Gosto Disto, Lda	3	Mercados	Mercado Manuel Firmino - Cafeteria, Nº L 3	Loja	398,70	Em Débito	00/00/0000	,00		
	3		Mercado Manuel Firmino - Cafeteria, Nº A 14	Arrumos	10,50	Em Débito	00/00/0000	,00		
RECEITA NATURAL, LDA	1000	Mercados	Mercado Manuel Firmino - Cafeteria, Nº 24	Loja	279,10	Em Débito	00/00/0000	,00		

Valor Total em Dívida para o Mês de Abril de 2010 : **688,30** Nº R: **3**

CÂMARA MUNICIPAL DE AVEIRO

Individual - Situação

28/03/2012

Mês de Março de 2010

Nome Titular	Nº Cartão	Tipo Ativ.	Ocupação	Tipo Ocupação	Val. Em.	Situação	Data Pag.	Val. Pago	SE	Nº Guia
RECEITA NATURAL, LDA	1000	Mercados	Mercado Manuel Firmino - Cafeteria, Nº 24	Loja	279,10	Em Débito	00/00/0000	,00		

Valor Total em Dívida para o Mês de Março de 2010 : **279,10** Nº R: **1**

CÂMARA MUNICIPAL DE AVEIRO

Individual - Situação

28/03/2012

Mês de Fevereiro de 2010

Nome Titular	Nº Cartão	Tipo Ativ.	Ocupação	Tipo Ocupação	Val. Em.	Situação	Data Pag.	Val. Pago	SE	Nº Guia
RECEITA NATURAL, LDA	1000	Mercados	Mercado Manuel Firmino - Cafeteria, Nº 24	Loja	279,10	Em Débito	00/00/0000	,00		

Valor Total em Dívida para o Mês de Fevereiro de 2010 : **279,10** Nº R: **1**

CÂMARA MUNICIPAL DE AVEIRO

Individual - Situação

28/03/2012

Mês de Janeiro de 2010

Nome Titular	Nº Cartão	Tipo Ativ.	Ocupação	Tipo Ocupação	Val. Em.	Situação	Data Pag.	Val. Pago	SE	Nº Guia
RECEITA NATURAL, LDA	1000	Mercados	Mercado Manuel Firmino - Cafeteria, Nº 24	Loja	279,10	Em Débito	00/00/0000	,00		

Valor Total em Dívida para o Mês de Janeiro de 2010 : **279,10** Nº R: **1**

Resumo do Mapa

Valor Total em Dívida : **7.275,10** Nº Reg.: **43**

CÂMARA MUNICIPAL DE AVEIRO

Total

28/03/2012

Ano de 2011

Nº Proc.	Nome Titular	Nº Licença	Descrição Facto	Sit. Facto	Local	Nº Aviso	Situação	Valor Total	Val.sem IS
16	ACIFAL - ADMINISTRACAO E CONTABILIDADE, LDA	20050207	Reclamo Nao Luminoso	Ativo	RUA 31 DE JANEIRO, 11	49 Ex. Fiscal		10,00	10,00
1500	ACTUAL BRINDES - COMÉRCIO IMPORTAÇÃO EXPORTA	20052085	RECLAMO LUMINOSO	Ativo	ESTRADA DE TABOEIRA	532 Ex. Fiscal		49,50	49,50
28974	ADEGA EVARISTO - FONSECA & SANTOS, LDA	20080953	Paravento	Ativo	Rua 31 de Janeiro, 14	1807 Em Débito		45,00	45,00
28974	ADEGA EVARISTO - FONSECA & SANTOS, LDA	20080953	Paravento	Ativo	Rua 31 de Janeiro, 14	1792 Em Débito		45,00	45,00
28974	ADEGA EVARISTO - FONSECA & SANTOS, LDA	20080953	Paravento	Ativo	Rua 31 de Janeiro, 14	1833 Em Débito		45,00	45,00
28974	ADEGA EVARISTO - FONSECA & SANTOS, LDA	20080953	Paravento	Ativo	Rua 31 de Janeiro, 14	1847 Em Débito		45,00	45,00
28974	ADEGA EVARISTO - FONSECA & SANTOS, LDA	20080953	Paravento	Ativo	Rua 31 de Janeiro, 14	1761 Em Débito		45,00	45,00
28974	ADEGA EVARISTO - FONSECA & SANTOS, LDA	20080953	Paravento	Ativo	Rua 31 de Janeiro, 14	1731 Em Débito		45,00	45,00
28974	ADEGA EVARISTO - FONSECA & SANTOS, LDA	20080953	Paravento	Ativo	Rua 31 de Janeiro, 14	1744 Em Débito		45,00	45,00
28974	ADEGA EVARISTO - FONSECA & SANTOS, LDA	20080953	Paravento	Ativo	Rua 31 de Janeiro, 14	1818 Em Débito		45,00	45,00
28974	ADEGA EVARISTO - FONSECA & SANTOS, LDA	20080953	Paravento	Ativo	Rua 31 de Janeiro, 14	1777 Em Débito		45,00	45,00
2866	ADRA - Águas da Região de Aveiro, S.A.	2022	Condutas, cabos, Tubos, Fios e Semelhantes para o	Ativo	Rua do Carregueiro, 9		Em Débito	4,13	4,13
13543	ADRA - Águas da Região de Aveiro, S.A.	2076	Condutas, cabos, Tubos, Fios e Semelhantes para o	Ativo	Rua S. João de Brito, 26 - Moradia		Em Débito	15,00	15,00
2866	ADRA - Águas da Região de Aveiro, S.A.	2019	Condutas, cabos, Tubos, Fios e Semelhantes para o	Ativo	Rua do Caião		Em Débito	11,00	11,00
27259	ADRA - Águas da Região de Aveiro, S.A.	2167	Condutas, cabos, Tubos, Fios e Semelhantes para o	Ativo	Rua Princesa Sta. Joana - Quinta Gato - Lote 10		Em Débito	10,00	10,00
40206	ADRA - Águas da Região de Aveiro, S.A.	20120283	Condutas, cabos, Tubos, Fios e Semelhantes para o	Ativo	Rua Granja de Cima, 47		Emitido	3,75	3,75
27260	ADRA - Águas da Região de Aveiro, S.A.	2155	Condutas, cabos, Tubos, Fios e Semelhantes para o	Ativo	Rua Constituição - Sarrazola, 125		Em Débito	2,50	2,50
37804	ADRA - Águas da Região de Aveiro, S.A.	20120250	Condutas, cabos, Tubos, Fios e Semelhantes para o	Ativo	Rua das Cavadas - 71-73		Em Débito	2,50	2,50
39083	ADRA - Águas da Região de Aveiro, S.A.	20120319	Condutas, cabos, Tubos, Fios e Semelhantes para o	Ativo	Rua de S. João, 49		Emitido	4,50	4,50
2866	ADRA - Águas da Região de Aveiro, S.A.	2025	Condutas, cabos, Tubos, Fios e Semelhantes para o	Ativo	Rua dos Lagumeiros, 20		Em Débito	5,50	5,50
13763	ADRA - Águas da Região de Aveiro, S.A.	2082	Condutas, cabos, Tubos, Fios e Semelhantes para o	Ativo	Rua da Igreja - Escola Equestre		Em Débito	8,00	8,00
24815	ADRA - Águas da Região de Aveiro, S.A.	2132	Condutas, cabos, Tubos, Fios e Semelhantes para o	Ativo	Rua da Liberdade, 14		Em Débito	3,00	3,00
2086	ADRA - Águas da Região de Aveiro, S.A.	20110802	Condutas, cabos, Tubos, Fios e Semelhantes para o	Ativo	Rua Prof. Manuel Ferreira Canha, 19		Em Débito	2,50	2,50
24276	ADRA - Águas da Região de Aveiro, S.A.	2128	Condutas, cabos, Tubos, Fios e Semelhantes para o	Ativo	Rua da Capela - Quintas, 16		Em Débito	4,50	4,50
2086	ADRA - Águas da Região de Aveiro, S.A.	20110797	Condutas, cabos, Tubos, Fios e Semelhantes para o	Ativo	Rua 1º de Maio, 86		Em Débito	12,50	12,50
40206	ADRA - Águas da Região de Aveiro, S.A.	20120284	Condutas, cabos, Tubos, Fios e Semelhantes para o	Ativo	Avenida Silva Rocha		Emitido	15,00	15,00
35777	ADRA - Águas da Região de Aveiro, S.A.	2209	Condutas, cabos, Tubos, Fios e Semelhantes para o	Ativo	Rua Direita, 141		Em Débito	2,00	2,00
27260	ADRA - Águas da Região de Aveiro, S.A.	2154	Condutas, cabos, Tubos, Fios e Semelhantes para o	Ativo	Rua da Paz - Quinta Velha - 62-64		Em Débito	6,25	6,25
40206	ADRA - Águas da Região de Aveiro, S.A.	20120278	Condutas, cabos, Tubos, Fios e Semelhantes para o	Ativo	Rua Direita, 71		Emitido	1,50	1,50
2866	ADRA - Águas da Região de Aveiro, S.A.	2021	Condutas, cabos, Tubos, Fios e Semelhantes para o	Ativo	Rua Direita da Escola, 90		Em Débito	5,50	5,50
36794	ADRA - Águas da Região de Aveiro, S.A.	20120215	Condutas, cabos, Tubos, Fios e Semelhantes para o	Ativo	Rua das Alminhas - Moradia SN		Em Débito	6,00	6,00
10426	ADRA - Águas da Região de Aveiro, S.A.	2058	Condutas, cabos, Tubos, Fios e Semelhantes para o	Ativo	Rua do Solposto, 216		Em Débito	6,75	6,75

CÂMARA MUNICIPAL DE AVEIRO

Total

28/03/2012

Ano de 2011

Nº Proc.	Nome Titular	Nº Licença	Descrição Facto	Sit. Facto	Local	Nº Aviso	Situação	Valor Total	Val.sem IS
27259	ADRA - Águas da Região de Aveiro, S.A.	2170	Condutas, cabos, Tubos, Fios e Semelhantes para o Ativo		Rua Cabo Luis, 36		Em Débito	1,25	1,25
13543	ADRA - Águas da Região de Aveiro, S.A.	2075	Condutas, cabos, Tubos, Fios e Semelhantes para o Ativo		Rua Azenha das Alagoas - Lote 9 Moradia		Em Débito	9,00	9,00
21631	ADRA - Águas da Região de Aveiro, S.A.	2115	Condutas, cabos, Tubos, Fios e Semelhantes para o Ativo		Rua Viela Gatas, 67		Em Débito	7,50	7,50
13024	ADRA - Águas da Região de Aveiro, S.A.	2073	Condutas, cabos, Tubos, Fios e Semelhantes para o Ativo		Rua Vila Verde, 21		Em Débito	4,50	4,50
24276	ADRA - Águas da Região de Aveiro, S.A.	2127	Condutas, cabos, Tubos, Fios e Semelhantes para o Ativo		Rua Quinta Nova, 42		Em Débito	2,25	2,25
37099	ADRA - Águas da Região de Aveiro, S.A.	20120227	Condutas, cabos, Tubos, Fios e Semelhantes para o Ativo		Rua da Teceloa - Bonsucesso, 27		Em Débito	3,75	3,75
11792	ADRA - Águas da Região de Aveiro, S.A.	2064	Condutas, cabos, Tubos, Fios e Semelhantes para o Ativo		Rua das Escolas		Em Débito	18,00	18,00
32119	ADRA - Águas da Região de Aveiro, S.A.	2194	Condutas, cabos, Tubos, Fios e Semelhantes para o Ativo		Cais de São Roque, 81		Em Débito	15,00	15,00
35777	ADRA - Águas da Região de Aveiro, S.A.	2202	Condutas, cabos, Tubos, Fios e Semelhantes para o Ativo		Rua do Barreiro - Obra		Em Débito	3,00	3,00
24896	ADRA - Águas da Região de Aveiro, S.A.	2143	Condutas, cabos, Tubos, Fios e Semelhantes para o Ativo		Rua da Arrota		Em Débito	9,00	9,00
37199	ADRA - Águas da Região de Aveiro, S.A.	20120232	Condutas, cabos, Tubos, Fios e Semelhantes para o Ativo		Rua do Vale		Em Débito	10,00	10,00
40205	ADRA - Águas da Região de Aveiro, S.A.	20120271	Condutas, cabos, Tubos, Fios e Semelhantes para o Ativo		Rua 1º de Maio, 20		Em Débito	1,00	1,00
15910	ADRA - Águas da Região de Aveiro, S.A.	2093	Condutas, cabos, Tubos, Fios e Semelhantes para o Ativo		Rua Direita - Vilar		Em Débito	6,00	6,00
37099	ADRA - Águas da Região de Aveiro, S.A.	20120225	Condutas, cabos, Tubos, Fios e Semelhantes para o Ativo		Rua do Crasto, 29		Em Débito	1,50	1,50
38789	ADRA - Águas da Região de Aveiro, S.A.	20120308	Condutas, cabos, Tubos, Fios e Semelhantes para o Ativo		Rua Direita - Ao lado do n.º 83		Emitido	1,50	1,50
18683	ADRA - Águas da Região de Aveiro, S.A.	2101	Condutas, cabos, Tubos, Fios e Semelhantes para o Ativo		Rua Gil Vicente - 60 Obra		Em Débito	21,00	21,00
13776	ADRA - Águas da Região de Aveiro, S.A.	2078	Condutas, cabos, Tubos, Fios e Semelhantes para o Ativo		Rua Dr. Manuel das Neves - A - Esc. José Estevão		Em Débito	16,00	16,00
10426	ADRA - Águas da Região de Aveiro, S.A.	2052	Condutas, cabos, Tubos, Fios e Semelhantes para o Ativo		Rua do Braçal		Em Débito	9,00	9,00
21631	ADRA - Águas da Região de Aveiro, S.A.	2113	Condutas, cabos, Tubos, Fios e Semelhantes para o Ativo		Rua do Purgatório, 10		Em Débito	6,00	6,00
10426	ADRA - Águas da Região de Aveiro, S.A.	2057	Condutas, cabos, Tubos, Fios e Semelhantes para o Ativo		Travessa Rua Nova, 9		Em Débito	6,75	6,75
11792	ADRA - Águas da Região de Aveiro, S.A.	2063	Condutas, cabos, Tubos, Fios e Semelhantes para o Ativo		Rua das Escolas		Em Débito	6,75	6,75
24095	ADRA - Águas da Região de Aveiro, S.A.	2119	Condutas, cabos, Tubos, Fios e Semelhantes para o Ativo		Rua Anselmo Lopes		Em Débito	4,50	4,50
29039	ADRA - Águas da Região de Aveiro, S.A.	2185	Condutas, cabos, Tubos, Fios e Semelhantes para o Ativo		Avenida 25 de Abril - Esc. Sec Mário Sacramento		Em Débito	32,50	32,50
27260	ADRA - Águas da Região de Aveiro, S.A.	2158	Condutas, cabos, Tubos, Fios e Semelhantes para o Ativo		Rua Monte Paço, 1		Em Débito	3,75	3,75
10426	ADRA - Águas da Região de Aveiro, S.A.	2056	Condutas, cabos, Tubos, Fios e Semelhantes para o Ativo		Rua Dr. Marques Costa - SN1 obra		Em Débito	9,00	9,00
27259	ADRA - Águas da Região de Aveiro, S.A.	2169	Condutas, cabos, Tubos, Fios e Semelhantes para o Ativo		Rua Mario Sacramento - SN Obra		Em Débito	15,00	15,00
40205	ADRA - Águas da Região de Aveiro, S.A.	20120264	Condutas, cabos, Tubos, Fios e Semelhantes para o Ativo		Rua Direita, 20		Em Débito	2,50	2,50
27260	ADRA - Águas da Região de Aveiro, S.A.	2160	Condutas, cabos, Tubos, Fios e Semelhantes para o Ativo		Rua Vale Pinheiros, 35		Em Débito	2,50	2,50
27473	ADRA - Águas da Região de Aveiro, S.A.	2176	Condutas, cabos, Tubos, Fios e Semelhantes para o Ativo		Rua Viela Caniça, 10 - Granja		Em Débito	1,25	1,25
37804	ADRA - Águas da Região de Aveiro, S.A.	20120248	Condutas, cabos, Tubos, Fios e Semelhantes para o Ativo		Rua 21 de Julho, 3 - A - Presa		Em Débito	1,50	1,50
27473	ADRA - Águas da Região de Aveiro, S.A.	2175	Condutas, cabos, Tubos, Fios e Semelhantes para o Ativo		Rua das Quintas, 51		Em Débito	6,25	6,25
29021/3	ADRA - Águas da Região de Aveiro, S.A.	2187	Condutas, cabos, Tubos, Fios e Semelhantes para o Ativo		Rua Vale Caseiro, 38		Em Débito	2,50	2,50

CÂMARA MUNICIPAL DE AVEIRO

Total

28/03/2012

Ano de 2011

Nº Proc.	Nome Titular	Nº Licença	Descrição Facto	Sit. Facto	Local	Nº Aviso	Situação	Valor Total	Val.sem IS
18683	ADRA - Águas da Região de Aveiro, S.A.	2100	Condutas, cabos, Tubos, Fios e Semelhantes para o Ativo		Rua Gil Vicente - 42 Obra		Em Débito	21,00	21,00
35777	ADRA - Águas da Região de Aveiro, S.A.	2205	Condutas, cabos, Tubos, Fios e Semelhantes para o Ativo		Travessa do Pinhal - Obra		Em Débito	2,00	2,00
27260	ADRA - Águas da Região de Aveiro, S.A.	2161	Condutas, cabos, Tubos, Fios e Semelhantes para o Ativo		Rua dos Ervideiros - SN1		Em Débito	5,00	5,00
36794	ADRA - Águas da Região de Aveiro, S.A.	20120222	Condutas, cabos, Tubos, Fios e Semelhantes para o Ativo		Rua Prof. Manuel Ferreira Canha, 15		Em Débito	1,00	1,00
2653	ADRA - Águas da Região de Aveiro, S.A.	20110805	Condutas, cabos, Tubos, Fios e Semelhantes para o Ativo		Rua Gil Vicente		Em Débito	275,00	275,00
9030	ADRA - Águas da Região de Aveiro, S.A.	2044	Condutas, cabos, Tubos, Fios e Semelhantes para o Ativo		Rua do Brejo		Em Débito	6,75	6,75
37804	ADRA - Águas da Região de Aveiro, S.A.	20120255	Condutas, cabos, Tubos, Fios e Semelhantes para o Ativo		Rua das Vieiras		Em Débito	1,50	1,50
32119	ADRA - Águas da Região de Aveiro, S.A.	2191	Condutas, cabos, Tubos, Fios e Semelhantes para o Ativo		Cais de São Roque, 81		Em Débito	2,50	2,50
1433	ADRA - Águas da Região de Aveiro, S.A.	20110663	Condutas, cabos, Tubos, Fios e Semelhantes para o Ativo		Rua 10 de Junho - Lote 16		Em Débito	10,00	10,00
2086	ADRA - Águas da Região de Aveiro, S.A.	20110799	Condutas, cabos, Tubos, Fios e Semelhantes para o Ativo		Rua do Solposto - 221-223		Em Débito	2,50	2,50
27473	ADRA - Águas da Região de Aveiro, S.A.	2174	Condutas, cabos, Tubos, Fios e Semelhantes para o Ativo		Rua Amadeu do Vale, 106		Em Débito	2,50	2,50
24095	ADRA - Águas da Região de Aveiro, S.A.	2120	Condutas, cabos, Tubos, Fios e Semelhantes para o Ativo		Rua Anselmo Lopes		Em Débito	7,50	7,50
27258	ADRA - Águas da Região de Aveiro, S.A.	2151	Condutas, cabos, Tubos, Fios e Semelhantes para o Ativo		Travessa do Caião - SN Moradia		Em Débito	3,75	3,75
27260	ADRA - Águas da Região de Aveiro, S.A.	2156	Condutas, cabos, Tubos, Fios e Semelhantes para o Ativo		Rua 31 Janeiro - SN Moradia		Em Débito	5,00	5,00
14272	ADRA - Águas da Região de Aveiro, S.A.	2089	Condutas, cabos, Tubos, Fios e Semelhantes para o Ativo		Rua do Cabeço - Azurva		Em Débito	2,00	2,00
32119	ADRA - Águas da Região de Aveiro, S.A.	2192	Condutas, cabos, Tubos, Fios e Semelhantes para o Ativo		Rua do Cabeço, 14		Em Débito	6,25	6,25
37905	ADRA - Águas da Região de Aveiro, S.A.	20120261	Condutas, cabos, Tubos, Fios e Semelhantes para o Ativo		Rua Circunvalação - Moita, 64		Em Débito	2,00	2,00
2866	ADRA - Águas da Região de Aveiro, S.A.	2023	Condutas, cabos, Tubos, Fios e Semelhantes para o Ativo		Rua dos Lagumeiros, 26		Em Débito	5,50	5,50
27734	ADRA - Águas da Região de Aveiro, S.A.	2182	Condutas, cabos, Tubos, Fios e Semelhantes para o Ativo		Rua da Granja de Baixo, 79		Em Débito	2,50	2,50
13776	ADRA - Águas da Região de Aveiro, S.A.	2079	Condutas, cabos, Tubos, Fios e Semelhantes para o Ativo		Avenida 25 de Abril - C - Esc. José Estevão		Em Débito	2,00	2,00
5766	ADRA - Águas da Região de Aveiro, S.A.	2036	Condutas, cabos, Tubos, Fios e Semelhantes para o Ativo		Estrada de Vilar		Em Débito	9,00	9,00
36794	ADRA - Águas da Região de Aveiro, S.A.	20120218	Condutas, cabos, Tubos, Fios e Semelhantes para o Ativo		Rua do Vale		Em Débito	10,00	10,00
18683	ADRA - Águas da Região de Aveiro, S.A.	2099	Condutas, cabos, Tubos, Fios e Semelhantes para o Ativo		Rua Gil Vicente - 42 e 52 Obra		Em Débito	21,00	21,00
22361	ADRA - Águas da Região de Aveiro, S.A.	2118	Condutas, cabos, Tubos, Fios e Semelhantes para o Ativo		Rua Val da Ladra, 14 - Moradia		Em Débito	3,75	3,75
24095	ADRA - Águas da Região de Aveiro, S.A.	2123	Condutas, cabos, Tubos, Fios e Semelhantes para o Ativo		Rua dos Areais, 30		Em Débito	6,00	6,00
2086	ADRA - Águas da Região de Aveiro, S.A.	20110804	Condutas, cabos, Tubos, Fios e Semelhantes para o Ativo		Rua de Castela, 91		Em Débito	22,50	22,50
25427	ADRA - Águas da Região de Aveiro, S.A.	2147	Condutas, cabos, Tubos, Fios e Semelhantes para o Ativo		Rua da Presa, 33		Em Débito	3,00	3,00
14272	ADRA - Águas da Região de Aveiro, S.A.	2090	Condutas, cabos, Tubos, Fios e Semelhantes para o Ativo		Rua do Cabeço - Azurva		Em Débito	6,00	6,00
27260	ADRA - Águas da Região de Aveiro, S.A.	2159	Condutas, cabos, Tubos, Fios e Semelhantes para o Ativo		Rua dos Melões, 80		Em Débito	2,50	2,50
38789	ADRA - Águas da Região de Aveiro, S.A.	20120309	Condutas, cabos, Tubos, Fios e Semelhantes para o Ativo		Rua Direita - Ao lado do n.º 83		Emitido	2,25	2,25
9829	ADRA - Águas da Região de Aveiro, S.A.	2050	Condutas, cabos, Tubos, Fios e Semelhantes para o Ativo		Rua dos Santos Populares, 41		Em Débito	4,00	4,00
36794	ADRA - Águas da Região de Aveiro, S.A.	20120217	Condutas, cabos, Tubos, Fios e Semelhantes para o Ativo		Rua Tenente Coronel José Afonso Lucas, 127		Em Débito	4,00	4,00

CÂMARA MUNICIPAL DE AVEIRO

Total

28/03/2012

Ano de 2011

Nº Proc.	Nome Titular	Nº Licença	Descrição Facto	Sit. Facto	Local	Nº Aviso	Situação	Valor Total	Val.sem IS
35777	ADRA - Águas da Região de Aveiro, S.A.	2208	Condutas, cabos, Tubos, Fios e Semelhantes para o Ativo		Rua Chão da Marinha, 30		Em Débito	4,00	4,00
40206	ADRA - Águas da Região de Aveiro, S.A.	20120279	Condutas, cabos, Tubos, Fios e Semelhantes para o Ativo		Rua do Carregueiro, 5		Emitido	1,50	1,50
1876	ADRA - Águas da Região de Aveiro, S.A.	20110732	Condutas, cabos, Tubos, Fios e Semelhantes para o Ativo		Rua dos Andoeiros		Em Débito	37,50	37,50
27259	ADRA - Águas da Região de Aveiro, S.A.	2162	Condutas, cabos, Tubos, Fios e Semelhantes para o Ativo		Rua Gago Coutinho, 2 - A - Moradia		Em Débito	6,25	6,25
6442	ADRA - Águas da Região de Aveiro, S.A.	2039	Condutas, cabos, Tubos, Fios e Semelhantes para o Ativo		Rua Direita, 234		Em Débito	4,50	4,50
40205	ADRA - Águas da Região de Aveiro, S.A.	20120274	Condutas, cabos, Tubos, Fios e Semelhantes para o Ativo		Rua Conselheiro Arnaldo Vidal - 90-92		Em Débito	1,00	1,00
21631	ADRA - Águas da Região de Aveiro, S.A.	2114	Condutas, cabos, Tubos, Fios e Semelhantes para o Ativo		Rua do Purgatório, 10		Em Débito	7,50	7,50
14272	ADRA - Águas da Região de Aveiro, S.A.	2087	Condutas, cabos, Tubos, Fios e Semelhantes para o Ativo		Rua das Alminhas - Proj. 122/2010		Em Débito	56,00	56,00
37199	ADRA - Águas da Região de Aveiro, S.A.	20120230	Condutas, cabos, Tubos, Fios e Semelhantes para o Ativo		Rua 25 de Abril - Póvoa do Paço, 43		Em Débito	5,00	5,00
10960	ADRA - Águas da Região de Aveiro, S.A.	2059	Condutas, cabos, Tubos, Fios e Semelhantes para o Ativo		Rua das Cavadas, 85		Em Débito	4,50	4,50
1433	ADRA - Águas da Região de Aveiro, S.A.	20110648	Condutas, cabos, Tubos, Fios e Semelhantes para o Ativo		Rua dos Melões, 40		Em Débito	5,00	5,00
29021/3	ADRA - Águas da Região de Aveiro, S.A.	2188	Condutas, cabos, Tubos, Fios e Semelhantes para o Ativo		Rua Nossa Sra. da Graça, 53		Em Débito	6,25	6,25
2086	ADRA - Águas da Região de Aveiro, S.A.	20110801	Condutas, cabos, Tubos, Fios e Semelhantes para o Ativo		Rua do Ramal, 43		Em Débito	12,50	12,50
15910	ADRA - Águas da Região de Aveiro, S.A.	2094	Condutas, cabos, Tubos, Fios e Semelhantes para o Ativo		Rua Direita - Vilar		Em Débito	10,00	10,00
37804	ADRA - Águas da Região de Aveiro, S.A.	20120249	Condutas, cabos, Tubos, Fios e Semelhantes para o Ativo		Rua Pintora Vieira Silva, 50		Em Débito	1,00	1,00
14272	ADRA - Águas da Região de Aveiro, S.A.	2091	Condutas, cabos, Tubos, Fios e Semelhantes para o Ativo		Rua Central, 67		Em Débito	6,00	6,00
28516	ADRA - Águas da Região de Aveiro, S.A.	2184	Condutas, cabos, Tubos, Fios e Semelhantes para o Ativo		Rua Nossa Sra. Piedade - Solposto - 52-54		Em Débito	2,50	2,50
24815	ADRA - Águas da Região de Aveiro, S.A.	2133	Condutas, cabos, Tubos, Fios e Semelhantes para o Ativo		Rua da Patela, 23		Em Débito	2,25	2,25
35777	ADRA - Águas da Região de Aveiro, S.A.	2206	Condutas, cabos, Tubos, Fios e Semelhantes para o Ativo		Rua José Estevão, 24		Em Débito	1,00	1,00
27259	ADRA - Águas da Região de Aveiro, S.A.	2166	Condutas, cabos, Tubos, Fios e Semelhantes para o Ativo		Rua Direita, 48		Em Débito	5,00	5,00
14272	ADRA - Águas da Região de Aveiro, S.A.	2086	Condutas, cabos, Tubos, Fios e Semelhantes para o Ativo		Rua das Alminhas - Proj. 94/2010		Em Débito	20,00	20,00
20628	ADRA - Águas da Região de Aveiro, S.A.	2109	Condutas, cabos, Tubos, Fios e Semelhantes para o Ativo		Rua da Arrota do Monte - SN1 Obra		Em Débito	10,50	10,50
40206	ADRA - Águas da Região de Aveiro, S.A.	20120280	Condutas, cabos, Tubos, Fios e Semelhantes para o Ativo		Rua do Cabeço, 38		Emitido	2,25	2,25
32119	ADRA - Águas da Região de Aveiro, S.A.	2189	Condutas, cabos, Tubos, Fios e Semelhantes para o Ativo		Rua 25 de Abril - Póvoa do Paço, 63		Em Débito	6,25	6,25
40206	ADRA - Águas da Região de Aveiro, S.A.	20120277	Condutas, cabos, Tubos, Fios e Semelhantes para o Ativo		Rua da Gândara, 18		Emitido	1,50	1,50
40205	ADRA - Águas da Região de Aveiro, S.A.	20120270	Condutas, cabos, Tubos, Fios e Semelhantes para o Ativo		Rua Pera Jorge, 29		Em Débito	1,00	1,00
2228	ADRA - Águas da Região de Aveiro, S.A.	2013	Condutas, cabos, Tubos, Fios e Semelhantes para o Ativo		Rua da Molareira - Solposto, 25		Em Débito	8,25	8,25
6442	ADRA - Águas da Região de Aveiro, S.A.	2038	Condutas, cabos, Tubos, Fios e Semelhantes para o Ativo		Rua Direita, 234		Em Débito	9,00	9,00
11784	ADRA - Águas da Região de Aveiro, S.A.	2062	Condutas, cabos, Tubos, Fios e Semelhantes para o Ativo		Plano de Pormenor do Centro - Lote 55 - Estrela Vi		Em Débito	20,25	20,25
19278	ADRA - Águas da Região de Aveiro, S.A.	2105	Condutas, cabos, Tubos, Fios e Semelhantes para o Ativo		Rua Campinhos		Em Débito	45,50	45,50
11998	ADRA - Águas da Região de Aveiro, S.A.	2068	Condutas, cabos, Tubos, Fios e Semelhantes para o Ativo		Rua de Santa Luzia, 17		Em Débito	18,00	18,00
37804	ADRA - Águas da Região de Aveiro, S.A.	20120247	Condutas, cabos, Tubos, Fios e Semelhantes para o Ativo		Rua Luis de Camões, 44 - Fte		Em Débito	,50	,50

CÂMARA MUNICIPAL DE AVEIRO

Total

28/03/2012

Ano de 2011

Nº Proc.	Nome Titular	Nº Licença	Descrição Facto	Sit. Facto	Local	Nº Aviso	Situação	Valor Total	Val.sem IS
27260	ADRA - Águas da Região de Aveiro, S.A.	2152	Condutas, cabos, Tubos, Fios e Semelhantes para o Ativo		Rua da Paz - SN1 Armazem		Em Débito	10,00	10,00
18683	ADRA - Águas da Região de Aveiro, S.A.	2103	Condutas, cabos, Tubos, Fios e Semelhantes para o Ativo		Rua Gil Vicente - 60, 62 e 64 Obra		Em Débito	21,00	21,00
24276	ADRA - Águas da Região de Aveiro, S.A.	2124	Condutas, cabos, Tubos, Fios e Semelhantes para o Ativo		Rua do Pinhal, 26		Em Débito	7,50	7,50
36794	ADRA - Águas da Região de Aveiro, S.A.	20120220	Condutas, cabos, Tubos, Fios e Semelhantes para o Ativo		Rua Prof. Manuel Ferreira Canha, 34		Em Débito	4,00	4,00
6442	ADRA - Águas da Região de Aveiro, S.A.	2037	Condutas, cabos, Tubos, Fios e Semelhantes para o Ativo		Rua Tome Barros Queiros		Em Débito	13,50	13,50
40205	ADRA - Águas da Região de Aveiro, S.A.	20120273	Condutas, cabos, Tubos, Fios e Semelhantes para o Ativo		Travessa do Pinhal - Obra		Em Débito	1,50	1,50
2228	ADRA - Águas da Região de Aveiro, S.A.	2017	Condutas, cabos, Tubos, Fios e Semelhantes para o Ativo		Rua Quinta da Casa - Bonsucesso, 25		Em Débito	8,25	8,25
40205	ADRA - Águas da Região de Aveiro, S.A.	20120266	Condutas, cabos, Tubos, Fios e Semelhantes para o Ativo		Rua Direita, 35		Em Débito	,50	,50
35777	ADRA - Águas da Região de Aveiro, S.A.	2210	Condutas, cabos, Tubos, Fios e Semelhantes para o Ativo		Rua D. Sancho I, 39		Em Débito	7,00	7,00
40206	ADRA - Águas da Região de Aveiro, S.A.	20120281	Condutas, cabos, Tubos, Fios e Semelhantes para o Ativo		Rua da Capela - Quintas, 10		Emitido	2,25	2,25
6442	ADRA - Águas da Região de Aveiro, S.A.	2041	Condutas, cabos, Tubos, Fios e Semelhantes para o Ativo		Bairro do Viso		Em Débito	6,75	6,75
21075	ADRA - Águas da Região de Aveiro, S.A.	2111	Condutas, cabos, Tubos, Fios e Semelhantes para o Ativo		Rua Mario Duarte - Solposto - Travessa da Fidec		Em Débito	8,75	8,75
40206	ADRA - Águas da Região de Aveiro, S.A.	20120275	Condutas, cabos, Tubos, Fios e Semelhantes para o Ativo		Rua 1º de Maio, 5		Emitido	3,75	3,75
36794	ADRA - Águas da Região de Aveiro, S.A.	20120221	Condutas, cabos, Tubos, Fios e Semelhantes para o Ativo		Rua Prof. Manuel Ferreira Canha, 11		Em Débito	1,00	1,00
15910	ADRA - Águas da Região de Aveiro, S.A.	2092	Condutas, cabos, Tubos, Fios e Semelhantes para o Ativo		Av. Manuel Álvaro Lopes Pereira		Em Débito	16,00	16,00
27734	ADRA - Águas da Região de Aveiro, S.A.	2181	Condutas, cabos, Tubos, Fios e Semelhantes para o Ativo		Rua Direita, 32		Em Débito	5,00	5,00
40205	ADRA - Águas da Região de Aveiro, S.A.	20120272	Condutas, cabos, Tubos, Fios e Semelhantes para o Ativo		Rua dos Melões - 36-38		Em Débito	,50	,50
12813	ADRA - Águas da Região de Aveiro, S.A.	2071	Condutas, cabos, Tubos, Fios e Semelhantes para o Ativo		Rua da Brejeira, 13		Em Débito	13,50	13,50
10426	ADRA - Águas da Região de Aveiro, S.A.	2053	Condutas, cabos, Tubos, Fios e Semelhantes para o Ativo		Rua da Bica - Azurva - Lote 5		Em Débito	9,00	9,00
37199	ADRA - Águas da Região de Aveiro, S.A.	20120233	Condutas, cabos, Tubos, Fios e Semelhantes para o Ativo		Rua das Alminhas		Em Débito	3,00	3,00
2086	ADRA - Águas da Região de Aveiro, S.A.	20110803	Condutas, cabos, Tubos, Fios e Semelhantes para o Ativo		Rua de Castela, 91		Em Débito	30,00	30,00
37905	ADRA - Águas da Região de Aveiro, S.A.	20120259	Condutas, cabos, Tubos, Fios e Semelhantes para o Ativo		Rua Padre António Dias de Almeida - Lote 13 Obra		Em Débito	6,00	6,00
24896	ADRA - Águas da Região de Aveiro, S.A.	2140	Condutas, cabos, Tubos, Fios e Semelhantes para o Ativo		Rua da Capela, 1 - S. Bento		Em Débito	7,50	7,50
27259	ADRA - Águas da Região de Aveiro, S.A.	2168	Condutas, cabos, Tubos, Fios e Semelhantes para o Ativo		Rua Princesa Sta. Joana - Quinta Gato - Lote 10		Em Débito	2,50	2,50
27259	ADRA - Águas da Região de Aveiro, S.A.	2165	Condutas, cabos, Tubos, Fios e Semelhantes para o Ativo		Rua Direita, 71		Em Débito	1,25	1,25
11784	ADRA - Águas da Região de Aveiro, S.A.	2061	Condutas, cabos, Tubos, Fios e Semelhantes para o Ativo		Plano de Pormenor do Centro - Lote 55 - Estrela V		Em Débito	47,25	47,25
1876	ADRA - Águas da Região de Aveiro, S.A.	20110733	Condutas, cabos, Tubos, Fios e Semelhantes para o Ativo		Rua da Infância - Tabueira		Em Débito	37,50	37,50
38789	ADRA - Águas da Região de Aveiro, S.A.	20120306	Condutas, cabos, Tubos, Fios e Semelhantes para o Ativo		Rua da Cumieira, 6		Emitido	7,50	7,50
11792	ADRA - Águas da Região de Aveiro, S.A.	2065	Condutas, cabos, Tubos, Fios e Semelhantes para o Ativo		Rua do Areeiro, 17		Em Débito	5,63	5,63
39083	ADRA - Águas da Região de Aveiro, S.A.	20120320	Condutas, cabos, Tubos, Fios e Semelhantes para o Ativo		Rua Cega - 303-305		Emitido	1,50	1,50
14272	ADRA - Águas da Região de Aveiro, S.A.	2084	Condutas, cabos, Tubos, Fios e Semelhantes para o Ativo		Rua das Alminhas - Proj. 94/2010		Em Débito	20,00	20,00
40205	ADRA - Águas da Região de Aveiro, S.A.	20120265	Condutas, cabos, Tubos, Fios e Semelhantes para o Ativo		Rua Direita, 22		Em Débito	2,50	2,50

CÂMARA MUNICIPAL DE AVEIRO

Total

28/03/2012

Ano de 2011

Nº Proc.	Nome Titular	Nº Licença	Descrição Facto	Sit. Facto	Local	Nº Aviso	Situação	Valor Total	Val.sem IS
37804	ADRA - Águas da Região de Aveiro, S.A.	20120252	Condutas, cabos, Tubos, Fios e Semelhantes para o Ativo		Rua 8 Dezembro, 3		Em Débito	2,50	2,50
37905	ADRA - Águas da Região de Aveiro, S.A.	20120262	Condutas, cabos, Tubos, Fios e Semelhantes para o Ativo		Rua Circunvalação - Moita, 64		Em Débito	5,00	5,00
14272	ADRA - Águas da Região de Aveiro, S.A.	2085	Condutas, cabos, Tubos, Fios e Semelhantes para o Ativo		Rua das Alminhas - Proj. 122/2010		Em Débito	24,00	24,00
37804	ADRA - Águas da Região de Aveiro, S.A.	20120254	Condutas, cabos, Tubos, Fios e Semelhantes para o Ativo		Rua das Almas, 3		Em Débito	3,00	3,00
27259	ADRA - Águas da Região de Aveiro, S.A.	2163	Condutas, cabos, Tubos, Fios e Semelhantes para o Ativo		Quinta de Aveiro		Em Débito	7,50	7,50
24815	ADRA - Águas da Região de Aveiro, S.A.	2138	Condutas, cabos, Tubos, Fios e Semelhantes para o Ativo		Santiago - Obra		Em Débito	4,50	4,50
13763	ADRA - Águas da Região de Aveiro, S.A.	2083	Condutas, cabos, Tubos, Fios e Semelhantes para o Ativo		Rua 25 de Abril - Póvoa do Paço, 96		Em Débito	4,00	4,00
1433	ADRA - Águas da Região de Aveiro, S.A.	20110632	Condutas, cabos, Tubos, Fios e Semelhantes para o Ativo		Rua do Cabeço, 110		Em Débito	6,25	6,25
9030	ADRA - Águas da Região de Aveiro, S.A.	2047	Condutas, cabos, Tubos, Fios e Semelhantes para o Ativo		Cabeco do Vale - 28-30		Em Débito	11,25	11,25
4702	ADRA - Águas da Região de Aveiro, S.A.	2031	Condutas, cabos, Tubos, Fios e Semelhantes para o Ativo		Rua Padre Américo		Em Débito	5,50	5,50
37199	ADRA - Águas da Região de Aveiro, S.A.	20120231	Condutas, cabos, Tubos, Fios e Semelhantes para o Ativo		Rua das Vielas - SN		Em Débito	2,00	2,00
27259	ADRA - Águas da Região de Aveiro, S.A.	2164	Condutas, cabos, Tubos, Fios e Semelhantes para o Ativo		Rua do Gorgulho - Carregal, 19		Em Débito	2,50	2,50
14272	ADRA - Águas da Região de Aveiro, S.A.	2088	Condutas, cabos, Tubos, Fios e Semelhantes para o Ativo		Rua da Igreja - Escola Equestre		Em Débito	10,00	10,00
13024	ADRA - Águas da Região de Aveiro, S.A.	2072	Condutas, cabos, Tubos, Fios e Semelhantes para o Ativo		Rua Cilha Sardinha, 65		Em Débito	11,25	11,25
37199	ADRA - Águas da Região de Aveiro, S.A.	20120229	Condutas, cabos, Tubos, Fios e Semelhantes para o Ativo		Cais dos Mercanteis, 45		Em Débito	2,00	2,00
9030	ADRA - Águas da Região de Aveiro, S.A.	2046	Condutas, cabos, Tubos, Fios e Semelhantes para o Ativo		Rua do Barreiro, 69		Em Débito	6,75	6,75
25427	ADRA - Águas da Região de Aveiro, S.A.	2148	Condutas, cabos, Tubos, Fios e Semelhantes para o Ativo		Rua da Azenha - 27-29		Em Débito	1,50	1,50
2228	ADRA - Águas da Região de Aveiro, S.A.	2015	Condutas, cabos, Tubos, Fios e Semelhantes para o Ativo		Rua Luis de Camões		Em Débito	22,00	22,00
11792	ADRA - Águas da Região de Aveiro, S.A.	2066	Condutas, cabos, Tubos, Fios e Semelhantes para o Ativo		Rua da República, 251 - Armazém		Em Débito	18,00	18,00
4702	ADRA - Águas da Região de Aveiro, S.A.	2034	Condutas, cabos, Tubos, Fios e Semelhantes para o Ativo		Rua da Molareira - Solposto, 4		Em Débito	33,00	33,00
24276	ADRA - Águas da Região de Aveiro, S.A.	2125	Condutas, cabos, Tubos, Fios e Semelhantes para o Ativo		Rua Chão da Marinha		Em Débito	7,50	7,50
9030	ADRA - Águas da Região de Aveiro, S.A.	2048	Condutas, cabos, Tubos, Fios e Semelhantes para o Ativo		Rua do Emigrante, 19		Em Débito	2,25	2,25
19278	ADRA - Águas da Região de Aveiro, S.A.	2106	Condutas, cabos, Tubos, Fios e Semelhantes para o Ativo		Rua Campinhos		Em Débito	3,50	3,50
25427	ADRA - Águas da Região de Aveiro, S.A.	2145	Condutas, cabos, Tubos, Fios e Semelhantes para o Ativo		Rua Direita, 43		Em Débito	3,00	3,00
22361	ADRA - Águas da Região de Aveiro, S.A.	2117	Condutas, cabos, Tubos, Fios e Semelhantes para o Ativo		Rua do Cabeço, 67		Em Débito	2,50	2,50
1433	ADRA - Águas da Região de Aveiro, S.A.	20110650	Condutas, cabos, Tubos, Fios e Semelhantes para o Ativo		Rua das Cavadinhas - São Bento, 13		Em Débito	10,00	10,00
2228	ADRA - Águas da Região de Aveiro, S.A.	2018	Condutas, cabos, Tubos, Fios e Semelhantes para o Ativo		Rua do Facho, 40		Em Débito	11,00	11,00
24896	ADRA - Águas da Região de Aveiro, S.A.	2141	Condutas, cabos, Tubos, Fios e Semelhantes para o Ativo		Rua das Escolas, 35		Em Débito	7,50	7,50
10960	ADRA - Águas da Região de Aveiro, S.A.	2060	Condutas, cabos, Tubos, Fios e Semelhantes para o Ativo		Rua Nossa Sra. da Graça, 51		Em Débito	11,25	11,25
39083	ADRA - Águas da Região de Aveiro, S.A.	20120318	Condutas, cabos, Tubos, Fios e Semelhantes para o Ativo		Rua do Brejo, 114 - 1º Andar		Emitido	4,50	4,50
1433	ADRA - Águas da Região de Aveiro, S.A.	20110653	Condutas, cabos, Tubos, Fios e Semelhantes para o Ativo		Rua da Quinta do Torto		Em Débito	50,00	50,00
40206	ADRA - Águas da Região de Aveiro, S.A.	20120289	Condutas, cabos, Tubos, Fios e Semelhantes para o Ativo		Avenida Silva Rocha		Emitido	31,50	31,50

CÂMARA MUNICIPAL DE AVEIRO

Total

28/03/2012

Ano de 2011

Nº Proc.	Nome Titular	Nº Licença	Descrição Facto	Sit. Facto	Local	Nº Aviso	Situação	Valor Total	Val.sem IS
38384	ADRA - Águas da Região de Aveiro, S.A.	20120305	Condutas, cabos, Tubos, Fios e Semelhantes para o Ativo		Rua D. Sancho I, 39		Emitido	3,50	3,50
18683	ADRA - Águas da Região de Aveiro, S.A.	2098	Condutas, cabos, Tubos, Fios e Semelhantes para o Ativo		Rua Gil Vicente - 54 Obra		Em Débito	21,00	21,00
28516	ADRA - Águas da Região de Aveiro, S.A.	2183	Condutas, cabos, Tubos, Fios e Semelhantes para o Ativo		Rua Pintora Vieira da Silva		Em Débito	6,25	6,25
17963	ADRA - Águas da Região de Aveiro, S.A.	2096	Condutas, cabos, Tubos, Fios e Semelhantes para o Ativo		Avenida Artur Ravara - Quiosque da CMA		Em Débito	31,50	31,50
1876	ADRA - Águas da Região de Aveiro, S.A.	20110723	Condutas, cabos, Tubos, Fios e Semelhantes para o Ativo		Rua Amadeu do Vale, 37		Em Débito	12,50	12,50
4702	ADRA - Águas da Região de Aveiro, S.A.	2032	Condutas, cabos, Tubos, Fios e Semelhantes para o Ativo		Rua Padre Américo		Em Débito	11,00	11,00
2086	ADRA - Águas da Região de Aveiro, S.A.	20110800	Condutas, cabos, Tubos, Fios e Semelhantes para o Ativo		Rua do Passadouro - Azurva, 27		Em Débito	12,50	12,50
24896	ADRA - Águas da Região de Aveiro, S.A.	2139	Condutas, cabos, Tubos, Fios e Semelhantes para o Ativo		Rua da Capela, 1 - S. Bento		Em Débito	7,50	7,50
27260	ADRA - Águas da Região de Aveiro, S.A.	2157	Condutas, cabos, Tubos, Fios e Semelhantes para o Ativo		Rua 31 Janeiro - SN Moradia		Em Débito	6,25	6,25
11998	ADRA - Águas da Região de Aveiro, S.A.	2067	Condutas, cabos, Tubos, Fios e Semelhantes para o Ativo		Rua de Santa Luzia, 17		Em Débito	13,50	13,50
24095	ADRA - Águas da Região de Aveiro, S.A.	2121	Condutas, cabos, Tubos, Fios e Semelhantes para o Ativo		Rua do Barreiro - 18-20		Em Débito	3,00	3,00
36794	ADRA - Águas da Região de Aveiro, S.A.	20120219	Condutas, cabos, Tubos, Fios e Semelhantes para o Ativo		Estrada Nacional 109 - SN		Em Débito	8,00	8,00
37099	ADRA - Águas da Região de Aveiro, S.A.	20120226	Condutas, cabos, Tubos, Fios e Semelhantes para o Ativo		Rua Francisco V Guimarães - 66-68		Em Débito	,75	,75
1433	ADRA - Águas da Região de Aveiro, S.A.	20110647	Condutas, cabos, Tubos, Fios e Semelhantes para o Ativo		Travessa da Maritona, 9		Em Débito	3,75	3,75
27473	ADRA - Águas da Região de Aveiro, S.A.	2171	Condutas, cabos, Tubos, Fios e Semelhantes para o Ativo		Rua Cabeco Eireira, 49		Em Débito	2,50	2,50
37099	ADRA - Águas da Região de Aveiro, S.A.	20120228	Condutas, cabos, Tubos, Fios e Semelhantes para o Ativo		Rua da Oliveira - Bonsucesso - Lote 5		Em Débito	2,25	2,25
27260	ADRA - Águas da Região de Aveiro, S.A.	2153	Condutas, cabos, Tubos, Fios e Semelhantes para o Ativo		Rua Cabeco Eireira, 18		Em Débito	6,25	6,25
24896	ADRA - Águas da Região de Aveiro, S.A.	2142	Condutas, cabos, Tubos, Fios e Semelhantes para o Ativo		Rua da Arrota		Em Débito	6,00	6,00
37804	ADRA - Águas da Região de Aveiro, S.A.	20120251	Condutas, cabos, Tubos, Fios e Semelhantes para o Ativo		Rua 8 Dezembro, 2		Em Débito	2,50	2,50
9829	ADRA - Águas da Região de Aveiro, S.A.	2051	Condutas, cabos, Tubos, Fios e Semelhantes para o Ativo		Rua do Solposto - 199-201		Em Débito	6,00	6,00
2086	ADRA - Águas da Região de Aveiro, S.A.	20110798	Condutas, cabos, Tubos, Fios e Semelhantes para o Ativo		Rua Mario Duarte - Solposto		Em Débito	5,00	5,00
2866	ADRA - Águas da Região de Aveiro, S.A.	2020	Condutas, cabos, Tubos, Fios e Semelhantes para o Ativo		Rua do Caião		Em Débito	13,75	13,75
37804	ADRA - Águas da Região de Aveiro, S.A.	20120256	Condutas, cabos, Tubos, Fios e Semelhantes para o Ativo		Rua Luis de Camões		Em Débito	,50	,50
25427	ADRA - Águas da Região de Aveiro, S.A.	2149	Condutas, cabos, Tubos, Fios e Semelhantes para o Ativo		Rua da Paz, 2		Em Débito	3,00	3,00
13776	ADRA - Águas da Região de Aveiro, S.A.	2080	Condutas, cabos, Tubos, Fios e Semelhantes para o Ativo		Rua Almeida Garrett - B - Esc. José Estevão		Em Débito	2,00	2,00
10426	ADRA - Águas da Região de Aveiro, S.A.	2055	Condutas, cabos, Tubos, Fios e Semelhantes para o Ativo		Rua Dr. Marques Costa - SN2 obra		Em Débito	9,00	9,00
9030	ADRA - Águas da Região de Aveiro, S.A.	2045	Condutas, cabos, Tubos, Fios e Semelhantes para o Ativo		Rua do Brejo		Em Débito	13,50	13,50
19291	ADRA - Águas da Região de Aveiro, S.A.	2104	Condutas, cabos, Tubos, Fios e Semelhantes para o Ativo		Rua Nova das Areias, 4		Em Débito	10,50	10,50
35777	ADRA - Águas da Região de Aveiro, S.A.	2207	Condutas, cabos, Tubos, Fios e Semelhantes para o Ativo		Rua Beco Pinhal, 9		Em Débito	1,00	1,00
24497	ADRA - Águas da Região de Aveiro, S.A.	2131	Condutas, cabos, Tubos, Fios e Semelhantes para o Ativo		Rua do Facho		Em Débito	9,00	9,00
37905	ADRA - Águas da Região de Aveiro, S.A.	20120260	Condutas, cabos, Tubos, Fios e Semelhantes para o Ativo		Rua Padre António Dias de Almeida - Lote 13 Obra		Em Débito	2,00	2,00
10426	ADRA - Águas da Região de Aveiro, S.A.	2054	Condutas, cabos, Tubos, Fios e Semelhantes para o Ativo		Rua do Braçal		Em Débito	9,00	9,00

CÂMARA MUNICIPAL DE AVEIRO

Total

28/03/2012

Ano de 2011

Nº Proc.	Nome Titular	Nº Licença	Descrição Facto	Sit. Facto	Local	Nº Aviso	Situação	Valor Total	Val.sem IS
1433	ADRA - Águas da Região de Aveiro, S.A.	20110649	Condutas, cabos, Tubos, Fios e Semelhantes para o Ativo		Rua da Granja de Baixo		Em Débito	7,50	7,50
24497	ADRA - Águas da Região de Aveiro, S.A.	2130	Condutas, cabos, Tubos, Fios e Semelhantes para o Ativo		Rua do Facho		Em Débito	4,50	4,50
12403	ADRA - Águas da Região de Aveiro, S.A.	2069	Condutas, cabos, Tubos, Fios e Semelhantes para o Ativo		Rua 8 Dezembro		Em Débito	6,75	6,75
6442	ADRA - Águas da Região de Aveiro, S.A.	2040	Condutas, cabos, Tubos, Fios e Semelhantes para o Ativo		Travessa das Rivas, 20		Em Débito	4,50	4,50
40206	ADRA - Águas da Região de Aveiro, S.A.	20120282	Condutas, cabos, Tubos, Fios e Semelhantes para o Ativo		Rua José Ferreira Dias, 5		Emitido	3,00	3,00
37804	ADRA - Águas da Região de Aveiro, S.A.	20120253	Condutas, cabos, Tubos, Fios e Semelhantes para o Ativo		Rua Luis de Camões, 96		Em Débito	2,50	2,50
32119	ADRA - Águas da Região de Aveiro, S.A.	2193	Condutas, cabos, Tubos, Fios e Semelhantes para o Ativo		Rua da Cumieira, 7		Em Débito	5,00	5,00
21075	ADRA - Águas da Região de Aveiro, S.A.	2110	Condutas, cabos, Tubos, Fios e Semelhantes para o Ativo		Rua Avelino Dias de Figueiredo, 68		Em Débito	8,75	8,75
9030	ADRA - Águas da Região de Aveiro, S.A.	2049	Condutas, cabos, Tubos, Fios e Semelhantes para o Ativo		Rua Direita, 1		Em Débito	4,50	4,50
4702	ADRA - Águas da Região de Aveiro, S.A.	2033	Condutas, cabos, Tubos, Fios e Semelhantes para o Ativo		Rua da Molareira - Solposto, 4		Em Débito	13,75	13,75
1433	ADRA - Águas da Região de Aveiro, S.A.	20110651	Condutas, cabos, Tubos, Fios e Semelhantes para o Ativo		Rua da Arrota		Em Débito	10,00	10,00
2086	ADRA - Águas da Região de Aveiro, S.A.	20110796	Condutas, cabos, Tubos, Fios e Semelhantes para o Ativo		Rua 1º de Maio, 86		Em Débito	30,00	30,00
2228	ADRA - Águas da Região de Aveiro, S.A.	2016	Condutas, cabos, Tubos, Fios e Semelhantes para o Ativo		Rua da Lavoura - Mamodeiro, 15		Em Débito	19,25	19,25
1876	ADRA - Águas da Região de Aveiro, S.A.	20110728	Condutas, cabos, Tubos, Fios e Semelhantes para o Ativo		Rua José Afonso - Lote 34		Em Débito	25,00	25,00
25427	ADRA - Águas da Região de Aveiro, S.A.	2146	Condutas, cabos, Tubos, Fios e Semelhantes para o Ativo		Rua das Alminhas		Em Débito	3,00	3,00
2228	ADRA - Águas da Região de Aveiro, S.A.	2014	Condutas, cabos, Tubos, Fios e Semelhantes para o Ativo		Rua do Solposto, 90		Em Débito	5,50	5,50
38789	ADRA - Águas da Região de Aveiro, S.A.	20120307	Condutas, cabos, Tubos, Fios e Semelhantes para o Ativo		Rua Direita, 83		Emitido	2,25	2,25
40205	ADRA - Águas da Região de Aveiro, S.A.	20120263	Condutas, cabos, Tubos, Fios e Semelhantes para o Ativo		Rua Circunvalação - Moita, 39		Em Débito	1,00	1,00
13543	ADRA - Águas da Região de Aveiro, S.A.	2077	Condutas, cabos, Tubos, Fios e Semelhantes para o Ativo		Rua S. João de Brito, 26 - Moradia		Em Débito	15,00	15,00
24896	ADRA - Águas da Região de Aveiro, S.A.	2144	Condutas, cabos, Tubos, Fios e Semelhantes para o Ativo		Rua Alquebe, 95		Em Débito	6,00	6,00
20194	ADRA - Águas da Região de Aveiro, S.A.	2107	Condutas, cabos, Tubos, Fios e Semelhantes para o Ativo		Rua Gustavo Ferreira Pinto Basto, 44 - Edif. Bomba		Em Débito	31,50	31,50
24276	ADRA - Águas da Região de Aveiro, S.A.	2129	Condutas, cabos, Tubos, Fios e Semelhantes para o Ativo		Rua das Alminhas		Em Débito	3,00	3,00
24815	ADRA - Águas da Região de Aveiro, S.A.	2136	Condutas, cabos, Tubos, Fios e Semelhantes para o Ativo		Travessa Rua das Pombas, 13		Em Débito	7,50	7,50
27473	ADRA - Águas da Região de Aveiro, S.A.	2179	Condutas, cabos, Tubos, Fios e Semelhantes para o Ativo		Rua José Dias dos Santos		Em Débito	6,25	6,25
32119	ADRA - Águas da Região de Aveiro, S.A.	2190	Condutas, cabos, Tubos, Fios e Semelhantes para o Ativo		Rua 25 de Abril - Póvoa do Paço - Ao lado do n.º 6		Em Débito	6,25	6,25
21631	ADRA - Águas da Região de Aveiro, S.A.	2112	Condutas, cabos, Tubos, Fios e Semelhantes para o Ativo		Rua Sta. Rita - Vilar		Em Débito	9,00	9,00
16912	ADRA - Águas da Região de Aveiro, S.A.	2095	Condutas, cabos, Tubos, Fios e Semelhantes para o Ativo		Rua da Agra		Em Débito	6,00	6,00
18683	ADRA - Águas da Região de Aveiro, S.A.	2102	Condutas, cabos, Tubos, Fios e Semelhantes para o Ativo		Rua Gil Vicente - 64 Obra		Em Débito	21,00	21,00
13763	ADRA - Águas da Região de Aveiro, S.A.	2081	Condutas, cabos, Tubos, Fios e Semelhantes para o Ativo		Rua Dr. António Alberto Dias da Costa		Em Débito	12,00	12,00
18683	ADRA - Águas da Região de Aveiro, S.A.	2097	Condutas, cabos, Tubos, Fios e Semelhantes para o Ativo		Rua Gil Vicente - 56 e 58 Obra		Em Débito	21,00	21,00
24276	ADRA - Águas da Região de Aveiro, S.A.	2126	Condutas, cabos, Tubos, Fios e Semelhantes para o Ativo		Rua Tome Barros Queiros - Obra		Em Débito	3,00	3,00
24095	ADRA - Águas da Região de Aveiro, S.A.	2122	Condutas, cabos, Tubos, Fios e Semelhantes para o Ativo		Rua do Barreiro - 14-16		Em Débito	3,00	3,00

CÂMARA MUNICIPAL DE AVEIRO

Total

28/03/2012

Ano de 2011

Nº Proc.	Nome Titular	Nº Licença	Descrição Facto	Sit. Facto	Local	Nº Aviso	Situação	Valor Total	Val.sem IS
24815	ADRA - Águas da Região de Aveiro, S.A.	2135	Condutas, cabos, Tubos, Fios e Semelhantes para o	Ativo	Rua do Cabeço		Em Débito	7,50	7,50
20194	ADRA - Águas da Região de Aveiro, S.A.	2108	Condutas, cabos, Tubos, Fios e Semelhantes para o	Ativo	Travessa da Rua da Agra, 3 - Beco Murtorio		Em Débito	1,75	1,75
40205	ADRA - Águas da Região de Aveiro, S.A.	20120268	Condutas, cabos, Tubos, Fios e Semelhantes para o	Ativo	Rua do Salgueiral, 36		Em Débito	1,00	1,00
5046	ADRA - Águas da Região de Aveiro, S.A.	2035	Condutas, cabos, Tubos, Fios e Semelhantes para o	Ativo	Rua Central		Em Débito	8,25	8,25
40206	ADRA - Águas da Região de Aveiro, S.A.	20120276	Condutas, cabos, Tubos, Fios e Semelhantes para o	Ativo	Rua 1º de Maio, 18		Emitido	1,50	1,50
6900	ADRA - Águas da Região de Aveiro, S.A.	2042	Condutas, cabos, Tubos, Fios e Semelhantes para o	Ativo	Rua das Cavadas, 67		Em Débito	4,50	4,50
24815	ADRA - Águas da Região de Aveiro, S.A.	2137	Condutas, cabos, Tubos, Fios e Semelhantes para o	Ativo	Travessa da Azenha - Lote 9 Moradia		Em Débito	9,00	9,00
1433	ADRA - Águas da Região de Aveiro, S.A.	20110652	Condutas, cabos, Tubos, Fios e Semelhantes para o	Ativo	Rua da Fonte do Olho, 12		Em Débito	5,00	5,00
7936	ADRA - Águas da Região de Aveiro, S.A.	2043	Condutas, cabos, Tubos, Fios e Semelhantes para o	Ativo	Estrada de São Bernardo - em frente ao n.º 355		Em Débito	4,50	4,50
263	Almeida Santos e Coelho, Lda	20050591	Toldo - até 1m de avanço	Ativo	RUA DO GRAVITO, 111	139 Ex. Fiscal		50,00	50,00
263	Almeida Santos e Coelho, Lda	20050590	PUBLICIDADE NOS TOLDOS	Ativo	RUA DO GRAVITO, 111	139 Ex. Fiscal		25,00	25,00
6002	ALVARO MANUEL OLIVEIRA CARDOSO	20053106	RECLAMO LUMINOSO	Ativo	RUA MARIO SACRAMENTO-FACHADA	791 Ex. Fiscal		30,00	30,00
11870/2	AMÂNDIO BAPTISTA RODRIGUES	20080915	Toldo - até 1m de avanço	Ativo	Rua S.Andre	1364 Ex. Fiscal		103,00	103,00
11869/1	AMÂNDIO BAPTISTA RODRIGUES	20060032	Publicidade nos Toldos	Ativo	Rua de Santo André, 15	1362 Ex. Fiscal		25,00	25,00
1658	AMSOUSSIL, LDA	20040415	Toldo - até 1m de avanço	Ativo	LARGO DA PRAÇA DO PEIXE	944 Ex. Fiscal		50,00	50,00
47398	ANC-Marketing, SA	20100551	Painel Publicitário 8X3	Ativo	Rua Condessa Mumadona		Ex. Fiscal	1.200,00	1.200,00
41033	ANC-Marketing, SA	20100554	Painel Publicitário 8X3	Ativo	Junto à E.N. 109	1696 Ex. Fiscal		1.200,00	1.200,00
9143/1	ANITA CARACOLITO - ACTIVIDADES PARA A INFÂNCIA, L	20040249	Publicidade nos Toldos	Ativo	Rua Mário Sacramento-Aveiro	1460 Ex. Fiscal		25,00	25,00
9143/1	ANITA CARACOLITO - ACTIVIDADES PARA A INFÂNCIA, L	20040675	Toldo - até 1m de avanço	Ativo	RUA MÁRIO SACRAMENTO	1461 Ex. Fiscal		40,00	40,00
9143/1	ANITA CARACOLITO - ACTIVIDADES PARA A INFÂNCIA, L	20040676	Toldo - até 1m de avanço	Ativo	RUA MÁRIO SACRAMENTO	1461 Ex. Fiscal		40,00	40,00
9143/1	ANITA CARACOLITO - ACTIVIDADES PARA A INFÂNCIA, L	20040250	Publicidade nos Toldos	Ativo	Rua Mário Sacramento-Aveiro	1460 Ex. Fiscal		25,00	25,00
110	Antonio Atanasio Costa	20050327	RECLAMO LUMINOSO	Ativo	RUA DO PARAÍSO	77 Ex. Fiscal		20,00	20,00
30810	ANTÓNIO HORÁCIO LAVADA DE CASTRO	20040196	Publicidade nos Toldos	Ativo	RUA DR. ALBERTO SOUTO - ARADAS	831 Ex. Fiscal		25,00	25,00
30810	ANTÓNIO HORÁCIO LAVADA DE CASTRO	20040428	Toldo - até 1m de avanço	Ativo	RUA DR. ALBERTO SOUTO	950 Ex. Fiscal		50,00	50,00
30810	ANTÓNIO HORÁCIO LAVADA DE CASTRO	20040197	Publicidade nos Toldos	Ativo	RUA DR. ALBERTO SOUTO - ARADAS	831 Ex. Fiscal		25,00	25,00
30810	ANTÓNIO HORÁCIO LAVADA DE CASTRO	20040427	Toldo - até 1m de avanço	Ativo	RUA DR. ALBERTO SOUTO	950 Ex. Fiscal		50,00	50,00
30810	ANTÓNIO HORÁCIO LAVADA DE CASTRO	20040193	Publicidade nos Toldos	Ativo	RUA DR. ALBERTO SOUTO - ARADAS	831 Ex. Fiscal		25,00	25,00
30810	ANTÓNIO HORÁCIO LAVADA DE CASTRO	20040430	Toldo - até 1m de avanço	Ativo	RUA DR. ALBERTO SOUTO	950 Ex. Fiscal		50,00	50,00
30810	ANTÓNIO HORÁCIO LAVADA DE CASTRO	20040195	Publicidade nos Toldos	Ativo	RUA DR. ALBERTO SOUTO - ARADAS	831 Ex. Fiscal		25,00	25,00
30810	ANTÓNIO HORÁCIO LAVADA DE CASTRO	20040429	Toldo - até 1m de avanço	Ativo	RUA DR. ALBERTO SOUTO	950 Ex. Fiscal		50,00	50,00
1505	António José Neto Baptista	20052088	RECLAMO LUMINOSO	Ativo	Rua João de Moura, 29	534 Ex. Fiscal		20,00	20,00
1505	António José Neto Baptista	20052089	PUBLICIDADE NOS TOLDOS	Ativo	Rua João de Moura, 29	534 Ex. Fiscal		25,00	25,00

CÂMARA MUNICIPAL DE AVEIRO

Total

28/03/2012

Ano de 2011

Nº Proc.	Nome Titular	Nº Licença	Descrição Facto	Sit. Facto	Local	Nº Aviso	Situação	Valor Total	Val.sem IS
34489	Antonio Luis Alexandre Neves	20080866	Reclamo Luminoso	Ativo	Rua Batalhão Caçadores Dez, 46	1352 Ex. Fiscal		40,50	40,50
130	Antonio Manuel Pereira da Graca	20050356	RECLAMO LUMINOSO	Ativo	Rua da Pega, nº 13	83 Ex. Fiscal		10,00	10,00
4038	Antonio Simoes - Soc. Electrotecnico	20052766	RECLAMO LUMINOSO	Ativo	RUA DE S. SEBASTIÃO, Nº101-A	706 Ex. Fiscal		20,00	20,00
4190	Ardina Churrascaria, Lda	20052831	RECLAMO LUMINOSO	Ativo	Rua Tenente Malaquias de Oliveira R/C	729 Ex. Fiscal		13,00	13,00
4190	Ardina Churrascaria, Lda	20052832	PUBLICIDADE NOS TOLDOS	Ativo	Rua Tenente Malaquias de Oliveira R/C	729 Ex. Fiscal		25,00	25,00
4190	Ardina Churrascaria, Lda	20040440	Toldo - até 1m de avanço	Ativo	RUA TENENTE MALAQUIAS DE OLIVEIRA R/C	957 Ex. Fiscal		60,00	60,00
26016/1	ARMAZÉM ARAGUANEI	20090424	Reclamo Luminoso	Ativo	Rua Manuel Barbuda Vasconcelos	1511 Ex. Fiscal		7,40	7,40
26016/1	ARMAZÉM ARAGUANEI	20090422	Publicidade nos Toldos, Palas, faixas, Sanefas e Sirr	Ativo	Rua Manuel Barbuda Vasconcelos	1511 Ex. Fiscal		16,25	16,25
26016/1	ARMAZÉM ARAGUANEI	20090421	Publicidade nos Toldos, Palas, faixas, Sanefas e Sirr	Ativo	Rua Manuel Barbuda Vasconcelos	1511 Ex. Fiscal		22,75	22,75
26016/1	ARMAZÉM ARAGUANEI	20090423	Publicidade nos Toldos, Palas, faixas, Sanefas e Sirr	Ativo	Rua Manuel Barbuda Vasconcelos	1511 Ex. Fiscal		17,00	17,00
943	ARTUR BASTOS GARCIA DE OLIVEIRA	20051454	RECLAMO LUMINOSO	Ativo	Rua José Estevão, 12	367 Ex. Fiscal		18,00	18,00
943	ARTUR BASTOS GARCIA DE OLIVEIRA	20040445	Toldo - até 1m de avanço	Ativo	RUA JOSE ESTEVAO, 12	959 Ex. Fiscal		20,00	20,00
943	ARTUR BASTOS GARCIA DE OLIVEIRA	20051452	VITRINES	Ativo	Rua José Estevão, 12	367 Ex. Fiscal		14,00	14,00
2913	AURA FERREIRA DA SILVA AMORIM SURRADOR	20040449	Toldo - até 1m de avanço	Ativo	RUA INFANTE D. HENRIQUE, 5 - A	961 Ex. Fiscal		28,00	28,00
2913	AURA FERREIRA DA SILVA AMORIM SURRADOR	20052601	PUBLICIDADE NOS TOLDOS	Ativo	R. INFANTE D. HENRIQUE, N 5-A	660 Ex. Fiscal		75,00	75,00
204	AUTO CLINICA RECUPERAÇÃO DE EMBRAIAGENS E TR/	20050486	RECLAMO LUMINOSO	Ativo	EST.AGUEDA	113 Ex. Fiscal		20,00	20,00
18268	AUTOCENTER - SERVIÇOS, ACESSÓRIOS E PEÇAS PAR.	20080949	Reclamo Luminoso	Ativo	Rua Dr. Alberto Souto, 27	1379 Ex. Fiscal		24,20	24,20
18268	AUTOCENTER - SERVIÇOS, ACESSÓRIOS E PEÇAS PAR.	20080950	Reclamo Luminoso	Ativo	Rua Dr. Alberto Souto, 27	1379 Ex. Fiscal		81,50	81,50
2520	Aveiciber-com.equipam.informatico, Lda	20052460	RECLAMO LUMINOSO	Ativo	R.JOSE JOAQUIM LOPES LIMA - BL.D- R/C - FR/	634 Ex. Fiscal		20,00	20,00
2520	Aveiciber-com.equipam.informatico, Lda	20052461	RECLAMO LUMINOSO	Ativo	R.JOSE JOAQUIM LOPES LIMA - BL.D - R/C - FR	634 Ex. Fiscal		20,00	20,00
26194	AVEILAD - MEDIAÇÃO DE SEGUROS, LDª	20050151	Reclamo Luminoso	Ativo	Rua Direita	1120 Ex. Fiscal		47,10	47,10
223	AVEIRARTE - INDÚSTRIA E COMÉRCIO DE ARTESANATC	20050517	RECLAMO LUMINOSO	Ativo	ESTRADA DE TABOEIRA	122 Ex. Fiscal		40,00	40,00
226	AVIPEC - ORGANIZAÇÃO AGRO PECUÁRIA, LDA	20050519	RECLAMO LUMINOSO	Ativo	AVª DR.LOURENÇO PEIXINHO	124 Ex. Fiscal		20,00	20,00
16782	Bastos & Aguirre Lda	20100135	Reclamo Nao Luminoso	Ativo	Avenida dos Congressos da Opos.Dem. Lt6 - 65G	1607 Ex. Fiscal		31,00	31,00
14219	Bernardino dos Santos Balula	20080908	Publicidade nos Toldos, Palas, faixas, Sanefas e Sirr	Ativo	Rua da Paz - Quinta do Loureiro - Cacia	1361 Ex. Fiscal		50,00	50,00
33190	BiniBag-Guest House,Lda	20110448	Publicidade nos Toldos, Palas, faixas, Sanefas e Sirr	Ativo	Rua Domingos João dos Reis, 9		Em Débito	28,13	28,13
14	BOBINEL - BOBINAGEM E REPARAÇÕES ELÉCTRICAS, L	20050206	RECLAMO LUMINOSO	Ativo	RUA DIREITA	48 Ex. Fiscal		20,00	20,00
282	Café Snack Bar Pimpão	20050608	RECLAMO LUMINOSO	Ativo	RUA DE ST. RITA, 23 - VILAR	147 Ex. Fiscal		60,00	60,00
285	Cafe Venezia	20050611	RECLAMO LUMINOSO	Ativo	RUA CANDIDO DOS REIS, N. 153 - AVEIRO	149 Ex. Fiscal		60,00	60,00
308	Carlos A.I.valente	20050647	RECLAMO LUMINOSO	Ativo	AV. DR. LOURENÇO PEIXINHO, 232 - B - R/C	162 Ex. Fiscal		50,00	50,00
4661	Carlos Manuel Conceição Vendeiro	20052928	RECLAMO LUMINOSO	Ativo	RUA DIREITA-S, BENTO COSTA DO VALADO	760 Ex. Fiscal		7,80	7,80
7560	Carlos Marquez & Valente, Lda	20090223	Toldos,palas,faixas e similares,instalados em edificio	Ativo	Rua Almirante Cândido dos Reis, 139 - Vera-Cruz	1481 Ex. Fiscal		21,90	21,90

CÂMARA MUNICIPAL DE AVEIRO

Total

28/03/2012

Ano de 2011

Nº Proc.	Nome Titular	Nº Licença	Descrição Facto	Sit. Facto	Local	Nº Aviso	Situação	Valor Total	Val.sem IS
7560	Carlos Marquez & Valente, Lda	20090228	Publicidade nos Toldos, Palas, faixas, Sanefas e Sirr	Ativo	Rua Almirante Cândido dos Reis, 139	1482	Ex. Fiscal	7,50	7,50
7566	Carlos Marquez & Valente, Lda	20090240	Reclamo Luminoso	Ativo	Rua Almirante Cândido dos Reis, 139 - Vera-Cruz	1483	Ex. Fiscal	15,00	15,00
7560	Carlos Marquez & Valente, Lda	20090225	Toldos,palas,faixas e similares,instalados em edificio	Ativo	Rua Almirante Cândido dos Reis, 139 - Vera-Cruz	1481	Ex. Fiscal	16,40	16,40
7560	Carlos Marquez & Valente, Lda	20090229	Publicidade nos Toldos, Palas, faixas, Sanefas e Sirr	Ativo	Rua Almirante Cândido dos Reis, 139	1482	Ex. Fiscal	5,50	5,50
58775	CARMEN CRISTINA TAVARES LUZ	20080021	Reclamo Luminoso	Ativo	Rua Padre José Maria Taborda, 125	1314	Ex. Fiscal	10,00	10,00
32691	Clandestino, Actividades Hoteleiras, Ldª	20110438	Esplanada-Por cada Cadeira, Sofá, Bancos e similan	Ativo	Rua Tenente Resende, 35		Ex. Fiscal	20,00	20,00
32691	Clandestino, Actividades Hoteleiras, Ldª	20110437	Esplanada-Por cada Mesa até 1m2	Ativo	Rua Tenente Resende, 35		Ex. Fiscal	12,00	12,00
53061	Clearspot Publicidade e Marketing Integrado Unipessoal, Lda	20100600	Publicidade nos Toldos, Palas, faixas, Sanefas e Sirr	Ativo	Rua Direita, 12		Em Débito	3.625,00	3.625,00
945	Companhia de Seguros Acoreana, Sa	20051457	RECLAMO LUMINOSO	Ativo	RUA ECA DE QUEIROZ, 70	368	Ex. Fiscal	40,00	40,00
945	Companhia de Seguros Acoreana, Sa	20051456	RECLAMO LUMINOSO	Ativo	RUA EÇA DE QUEIROZ, 70	368	Ex. Fiscal	40,00	40,00
945	Companhia de Seguros Acoreana, Sa	20051458	RECLAMO LUMINOSO	Ativo	RUA ECA DE QUEIROZ, 70	368	Ex. Fiscal	30,00	30,00
945	Companhia de Seguros Acoreana, Sa	20051459	RECLAMO LUMINOSO	Ativo	RUA ECA DE QUEIROZ, 70	368	Ex. Fiscal	30,00	30,00
1647	Cooperativa Nacional de Habitacao	20052233	RECLAMO LUMINOSO	Ativo	AV. DR. LOURENÇO PEIXINHO, 312	574	Ex. Fiscal	40,00	40,00
15540	Custódio Alegria	20080856	Reclamo Luminoso	Ativo	Rua José Estevão, 21	1348	Ex. Fiscal	22,60	22,60
15540	Custódio Alegria	20080855	Reclamo Luminoso	Ativo	Rua José Estevão, 21	1348	Ex. Fiscal	44,00	44,00
24902	DAI XIAO	20090554	Toldos,palas,faixas e similares,instalados em edificio	Ativo	Rua Conselheiro Luis Magalhães, 19	1524	Ex. Fiscal	90,00	90,00
4045	Dias e Silva, Lda	20052768	RECLAMO LUMINOSO	Ativo	BONSUCESSO	708	Ex. Fiscal	90,00	90,00
51	ECORIA - EMPRESA TURÍSTICA DA RIA DE AVEIRO, LDA	20050284	Quiosques	Ativo	Rossio	1806	Em Débito	20,00	20,00
51	ECORIA - EMPRESA TURÍSTICA DA RIA DE AVEIRO, LDA	20050284	Quiosques	Ativo	Rossio	16	Ex. Fiscal	20,00	20,00
51	ECORIA - EMPRESA TURÍSTICA DA RIA DE AVEIRO, LDA	20050284	Quiosques	Ativo	Rossio	1760	Em Débito	20,00	20,00
51	ECORIA - EMPRESA TURÍSTICA DA RIA DE AVEIRO, LDA	20050284	Quiosques	Ativo	Rossio	36	Ex. Fiscal	20,00	20,00
51	ECORIA - EMPRESA TURÍSTICA DA RIA DE AVEIRO, LDA	20050284	Quiosques	Ativo	Rossio	1729	Em Débito	20,00	20,00
51	ECORIA - EMPRESA TURÍSTICA DA RIA DE AVEIRO, LDA	20050284	Quiosques	Ativo	Rossio	1846	Em Débito	20,00	20,00
51	ECORIA - EMPRESA TURÍSTICA DA RIA DE AVEIRO, LDA	20050284	Quiosques	Ativo	Rossio	1743	Em Débito	20,00	20,00
51	ECORIA - EMPRESA TURÍSTICA DA RIA DE AVEIRO, LDA	20050284	Quiosques	Ativo	Rossio	1817	Em Débito	20,00	20,00
51	ECORIA - EMPRESA TURÍSTICA DA RIA DE AVEIRO, LDA	20050284	Quiosques	Ativo	Rossio	1832	Em Débito	20,00	20,00
51	ECORIA - EMPRESA TURÍSTICA DA RIA DE AVEIRO, LDA	20050284	Quiosques	Ativo	Rossio	1791	Em Débito	20,00	20,00
51	ECORIA - EMPRESA TURÍSTICA DA RIA DE AVEIRO, LDA	20050284	Quiosques	Ativo	Rossio	1776	Em Débito	20,00	20,00
51	ECORIA - EMPRESA TURÍSTICA DA RIA DE AVEIRO, LDA	20050284	Quiosques	Ativo	Rossio	1713	Ex. Fiscal	20,00	20,00
53796	Entrelinhas Unipessoal, Lda	20080869	Reclamo Nao Luminoso	Ativo	Praça Humberto Delgado, 5 - 2º Andar A	1353	Ex. Fiscal	10,00	10,00
53796	Entrelinhas Unipessoal, Lda	20080867	Reclamo Luminoso	Ativo	Praça Humberto Delgado, 5 - 2º Andar A	1353	Ex. Fiscal	7,00	7,00
53796	Entrelinhas Unipessoal, Lda	20080868	Reclamo Nao Luminoso	Ativo	Praça Humberto Delgado, 5 - 2º Andar A	1353	Ex. Fiscal	10,00	10,00

CÂMARA MUNICIPAL DE AVEIRO

Total

28/03/2012

Ano de 2011

Nº Proc.	Nome Titular	Nº Licença	Descrição Facto	Sit. Facto	Local	Nº Aviso	Situação	Valor Total	Val.sem IS
1548	ERNESTO MARTINS LOPES	20040626	Toldo - até 1m de avanço	Ativo	CENTRO COMERCIAL CARRAMONA	1026 Ex. Fiscal		160,00	160,00
6227/05	EUROPATRIC	20040034	Reclamo Luminoso	Ativo	R. dos Ervideiros, 3	1117 Ex. Fiscal		92,40	92,40
6227/05	EUROPATRIC	20040033	Reclamo Luminoso	Ativo	R. dos Ervideiros, 3	1117 Ex. Fiscal		150,00	150,00
832/1	Florbela Antunes Vinagre	20040360	Toldo - até 1m de avanço	Ativo	AV. DR. LOURENÇO PEIXINHO	1503 Ex. Fiscal		60,00	60,00
975	FLORISTA MARIA MANTA	20051493	Reclamo Nao Luminoso	Ativo	RUA DR. ALBERTO SOUTO, Nº46	374 Ex. Fiscal		10,00	10,00
101010	FOOTFURY - COMÉRCIO DE CALÇADO DESPORTIVO, LD	20053227	RECLAMO LUMINOSO	Ativo	AV. 5 DE OUTUBRO, N.39	821 Ex. Fiscal		12,50	12,50
1669/1	Frutos da Terra -Comercio de Frutas e pro. Ida	20040670	Toldo - até 1m de avanço	Ativo	RUA AGOSTINHO PINHEIRO, Nº 6 R/C	1450 Ex. Fiscal		90,00	90,00
98532/1	Frutos da Terra -Comercio de Frutas e pro. Ida	20053226	PUBLICIDADE NOS TOLDOS	Ativo	RUA CONSELHEIRO LUIS MAGALHÃES, Nº42	1451 Ex. Fiscal		25,00	25,00
1669/1	Frutos da Terra -Comercio de Frutas e pro. Ida	20040671	Toldo - até 1m de avanço	Ativo	RUA AGOSTINHO PINHEIRO, Nº 6 R/C	1450 Ex. Fiscal		90,00	90,00
1669/1	Frutos da Terra -Comercio de Frutas e pro. Ida	20052248	PUBLICIDADE NOS TOLDOS	Ativo	RUA AGOSTINHO PINHEIRO, N 6-R/C	1449 Ex. Fiscal		25,00	25,00
98532/1	Frutos da Terra -Comercio de Frutas e pro. Ida	20040707	Toldo - até 1m de avanço	Ativo	RUA CONSELHEIRO LUÍS MAGALHÃES, 44	1452 Ex. Fiscal		110,00	110,00
1669/1	Frutos da Terra -Comercio de Frutas e pro. Ida	20040672	Toldo - até 1m de avanço	Ativo	RUA AGOSTINHO PINHEIRO, Nº 6 R/C	1450 Ex. Fiscal		110,00	110,00
589	GAMELAS, LDA	20040652	Toldo - até 1m de avanço	Ativo	RUA DR. ALBERTO SOUTO, 19 A E 19 B	1040 Ex. Fiscal		230,00	230,00
589	GAMELAS, LDA	20051020	RECLAMO LUMINOSO	Ativo	RUA DR. ALBERTO SOUTO, Nº19A E 19B	268 Ex. Fiscal		50,00	50,00
589	GAMELAS, LDA	20051019	RECLAMO LUMINOSO	Ativo	RUA DR. ALBERTO SOUTO, Nº19A E 19B	268 Ex. Fiscal		40,00	40,00
591	GARACIA & FILHOS, LDA	20040653	Toldo - até 1m de avanço	Ativo	RUA DE COIMBRA, 25	1041 Ex. Fiscal		90,00	90,00
30052	Gelásio Manuel Esperanço Paula	20090063	Publicidade nos Toldos, Palas, faixas, Sanefas e Sirr	Ativo	Rua da República, 298 - Cacia	1429 Ex. Fiscal		30,00	30,00
30052	Gelásio Manuel Esperanço Paula	20090045	Publicidade nos Toldos, Palas, faixas, Sanefas e Sirr	Ativo	Rua da República, 298 - Cacia	1429 Ex. Fiscal		38,00	38,00
30052	Gelásio Manuel Esperanço Paula	20090034	Publicidade não consagrada, independentemente dc	Ativo	Rua da República, 298 - Cacia	1429 Ex. Fiscal		240,00	240,00
607	GRÁFICA DO VOUGA, LDA	20051048	RECLAMO LUMINOSO	Ativo	RUA DO LOUREIRO, Nº13	274 Ex. Fiscal		60,00	60,00
31632	HALCON VIAGENS E TURISMO, SOC. UNIP. LDA	20090757	Reclamo Luminoso	Ativo	Rua Batalhão Caçadores Loja 1.31B (Centro Come	1546 Ex. Fiscal		11,90	11,90
31632	HALCON VIAGENS E TURISMO, SOC. UNIP. LDA	20090758	Reclamo Luminoso	Ativo	Rua Batalhão Caçadores Loja 1.31B (Centro Come	1546 Ex. Fiscal		19,50	19,50
31632	HALCON VIAGENS E TURISMO, SOC. UNIP. LDA	20090759	Reclamo Luminoso	Ativo	Rua Batalhão Caçadores Loja 1.31B (Centro Come	1546 Ex. Fiscal		11,90	11,90
6	HORACIO DE JESUS RODRIGUES	20053253	ENGRAXADOR	Ativo	RUA DOS ARCOS	1751 Em Débito		7,50	7,50
6	HORACIO DE JESUS RODRIGUES	20053253	ENGRAXADOR	Ativo	RUA DOS ARCOS	22 Ex. Fiscal		7,50	7,50
6	HORACIO DE JESUS RODRIGUES	20053253	ENGRAXADOR	Ativo	RUA DOS ARCOS	1766 Em Débito		7,50	7,50
6	HORACIO DE JESUS RODRIGUES	20053253	ENGRAXADOR	Ativo	RUA DOS ARCOS	1719 Em Débito		7,50	7,50
6	HORACIO DE JESUS RODRIGUES	20053253	ENGRAXADOR	Ativo	RUA DOS ARCOS	2 Ex. Fiscal		7,50	7,50
6	HORACIO DE JESUS RODRIGUES	20053253	ENGRAXADOR	Ativo	RUA DOS ARCOS	1838 Em Débito		7,50	7,50
6	HORACIO DE JESUS RODRIGUES	20053253	ENGRAXADOR	Ativo	RUA DOS ARCOS	1797 Em Débito		7,50	7,50
6	HORACIO DE JESUS RODRIGUES	20053253	ENGRAXADOR	Ativo	RUA DOS ARCOS	1821 Em Débito		7,50	7,50
6	HORACIO DE JESUS RODRIGUES	20053253	ENGRAXADOR	Ativo	RUA DOS ARCOS	1811 Em Débito		7,50	7,50

CÂMARA MUNICIPAL DE AVEIRO

Total

28/03/2012

Ano de 2011

Nº Proc.	Nome Titular	Nº Licença	Descrição Facto	Sit. Facto	Local	Nº Aviso	Situação	Valor Total	Val.sem IS
6	HORACIO DE JESUS RODRIGUES	20053253	ENGRAXADOR	Ativo	RUA DOS ARCOS	1700	Ex. Fiscal	7,50	7,50
6	HORACIO DE JESUS RODRIGUES	20053253	ENGRAXADOR	Ativo	RUA DOS ARCOS	1782	Em Débito	7,50	7,50
6	HORACIO DE JESUS RODRIGUES	20053253	ENGRAXADOR	Ativo	RUA DOS ARCOS	1736	Em Débito	7,50	7,50
2120	Isafil, Produtos Alimentares, Lda	20080046	Reclamo Luminoso	Ativo	Rua Dr. Alberto Souto, 134	1323	Ex. Fiscal	12,60	12,60
3006	JOAO BATISTA TARENTA	20040678	Toldo - até 1m de avanço	Ativo	RUA ANTÓNIA RODRIGUES, 123/125	1052	Ex. Fiscal	20,00	20,00
3006	JOAO BATISTA TARENTA	20052644	PUBLICIDADE NOS TOLDOS	Ativo	RUA ANTÓNIA RODRIGUES, Nº123/125	668	Ex. Fiscal	25,00	25,00
4643	João Carlos dos Santos Cruz	20052921	RECLAMO LUMINOSO	Ativo	RUA DE VISEU, Nº15 R/C	756	Ex. Fiscal	10,00	10,00
680	Joao Carlos Goncalves Pereira	20051139	RECLAMO LUMINOSO	Ativo	RUA COMBATENTES DA GRANDE GUERRA	297	Ex. Fiscal	20,00	20,00
30573	João Carlos Oliveira Panão	20081065	Condutas, Cabos, Tubos, Fios e Semelhantes para c	Ativo	Avenida da Força Aerea,, 104 - B	1392	Ex. Fiscal	60,00	60,00
1672	Joao Fernando Meireles da Silveira	20052254	RECLAMO LUMINOSO	Ativo	RUA DR. ALBERTO SOUTO, Nº192	581	Ex. Fiscal	20,00	20,00
54037	João Rosa Lda- Pastelaria Lusitana	20100029	Esplanada-Por cada Mesa até 1m2	Ativo	Estrada de S.Bernardo, 192	1748	Em Débito	72,00	72,00
54037	João Rosa Lda- Pastelaria Lusitana	20100029	Esplanada-Por cada Mesa até 1m2	Ativo	Estrada de S.Bernardo, 192	1849	Em Débito	72,00	72,00
54037	João Rosa Lda- Pastelaria Lusitana	20100029	Esplanada-Por cada Mesa até 1m2	Ativo	Estrada de S.Bernardo, 192	1779	Em Débito	72,00	72,00
54037	João Rosa Lda- Pastelaria Lusitana	20100029	Esplanada-Por cada Mesa até 1m2	Ativo	Estrada de S.Bernardo, 192	1819	Em Débito	72,00	72,00
54037	João Rosa Lda- Pastelaria Lusitana	20100029	Esplanada-Por cada Mesa até 1m2	Ativo	Estrada de S.Bernardo, 192	1763	Em Débito	72,00	72,00
54037	João Rosa Lda- Pastelaria Lusitana	20100029	Esplanada-Por cada Mesa até 1m2	Ativo	Estrada de S.Bernardo, 192	1794	Em Débito	72,00	72,00
54037	João Rosa Lda- Pastelaria Lusitana	20100029	Esplanada-Por cada Mesa até 1m2	Ativo	Estrada de S.Bernardo, 192	1809	Em Débito	72,00	72,00
54037	João Rosa Lda- Pastelaria Lusitana	20100029	Esplanada-Por cada Mesa até 1m2	Ativo	Estrada de S.Bernardo, 192	1835	Em Débito	72,00	72,00
85695	JOÃO SIMÕES MARQUES VIEIRA & FILHOS, LDA - LAMEII	20053223	RECLAMO LUMINOSO	Ativo	ALTO DA GRANJA N.1-OLIVEIRINHA	820	Ex. Fiscal	130,00	130,00
85695	JOÃO SIMÕES MARQUES VIEIRA & FILHOS, LDA - LAMEII	20053222	RECLAMO LUMINOSO	Ativo	ALTO DA GRANJA N.1	820	Ex. Fiscal	140,00	140,00
715	JOAQUIM ANJOS RODRIGUES	20051177	PUBLICIDADE NOS TOLDOS	Ativo	RUA ENG. VON HAFE, Nº41	308	Ex. Fiscal	25,00	25,00
715	JOAQUIM ANJOS RODRIGUES	20040689	Toldo - até 1m de avanço	Ativo	RUA ENG. VON HAFTE, 41	1055	Ex. Fiscal	100,00	100,00
719	Joaquim Costa Ferreira	20051179	RECLAMO LUMINOSO	Ativo	RUA DOS ANDOEIROS	309	Ex. Fiscal	10,00	10,00
31804	Jorge Manuel Conde Ribau	20040178	Reclamo Luminoso	Ativo	Rua Mourinho, Loja 108 - Verdemilho Aradas- Avei	856	Ex. Fiscal	13,00	13,00
759	JOSÉ GOMES GONÇALVES (CAFE TERMINAL)	20051213	RECLAMO LUMINOSO	Ativo	S. JACINTO	318	Ex. Fiscal	20,00	20,00
360	Jose Ricardo Moreira de Sousa	20040709	Toldo - até 1m de avanço	Ativo	RUA DO MARCO	1061	Ex. Fiscal	30,00	30,00
360	Jose Ricardo Moreira de Sousa	20050715	PUBLICIDADE NOS TOLDOS	Ativo	RUA DO MARCO	182	Ex. Fiscal	25,00	25,00
4437	JPR LDA	20040203	Reclamo Luminoso	Ativo	ESTRADA S.BERNARDO	861	Ex. Fiscal	37,20	37,20
242	LARINOX - DOMINGOS FREITAS, LDA	20080844	Reclamo Luminoso	Ativo	Estrada Principal - Mamodeiro	1343	Ex. Fiscal	45,00	45,00
242	LARINOX - DOMINGOS FREITAS, LDA	20080843	Reclamo Luminoso	Ativo	Estrada Principal - Mamodeiro	1343	Ex. Fiscal	56,30	56,30
26345	LIFE PRINTSHOP - SERVIÇOS DE IMPRESSÃO, LDA	20090413	Reclamo Nao Luminoso	Ativo	Rua Manuel Barbuda de Vasconcelos, Edificio 3 - I	1509	Ex. Fiscal	61,20	61,20
23865	Litoral Pan - Padaria Pastelaria, Lda	20080921	Reclamo Luminoso	Ativo	Rua Direita Bloco 1	1366	Ex. Fiscal	58,20	58,20

CÂMARA MUNICIPAL DE AVEIRO

Total

28/03/2012

Ano de 2011

Nº Proc.	Nome Titular	Nº Licença	Descrição Facto	Sit. Facto	Local	Nº Aviso	Situação	Valor Total	Val.sem IS
23865	Litoral Pan - Padaria Pastelaria, Lda	20080922	Reclamo Luminoso	Ativo	Rua Direita Bloco 1	1366 Ex. Fiscal		51,00	51,00
44968	Lúcia Maria Reis Pinho	20070345	Reclamo Luminoso	Ativo	Travessa da Rua do Viso - Esgueira, 21 - R/C	1295 Ex. Fiscal		20,40	20,40
29380	LUDO'S CABELEIREIROS	20070309	Disticos Colantes /Pinturas/Semelhantes	Ativo	Torre Carramona, Sala 303, AL	1283 Ex. Fiscal		100,00	100,00
29380	LUDO'S CABELEIREIROS	20070308	Disticos Colantes /Pinturas/Semelhantes	Ativo	Torre Carramona, Sala 303, AL	1283 Ex. Fiscal		40,00	40,00
154	LUFAUTO - REPARAÇÕES DE AUTOMOVEIS, LDA	20050399	RECLAMO LUMINOSO	Ativo	ZONA INDUSTRIAL DE TABOEIRA	95 Ex. Fiscal		30,00	30,00
36109	LUSITANIAGÁS - COMPANHIA DE GÁS DO CENTRO, LDA	20070323	Condutas subt. condutoras de gás	Ativo	Rua do Caião, 25	1290 Ex. Fiscal		2,00	2,00
18604	LUSITANIAGÁS - COMPANHIA DE GÁS DO CENTRO, LDA	20100102	Condutas subt. condutoras de gás	Ativo	Avenida 25 de Abril, 32	1599 Ex. Fiscal		10,00	10,00
18604	LUSITANIAGÁS - COMPANHIA DE GÁS DO CENTRO, LDA	20100103	Condutas subt. condutoras de gás	Ativo	Avenida Fernando Augusto Oliveira, 3	1599 Ex. Fiscal		14,00	14,00
26543	LUSITANIAGÁS - COMPANHIA DE GÁS DO CENTRO, LDA	20090567	Condutas subt. condutoras de gás	Ativo	Rua Capela, 30 - Lote 7	1525 Ex. Fiscal		16,00	16,00
7995	LUSITANIAGÁS - COMPANHIA DE GÁS DO CENTRO, LDA	20100069	Condutas subt. condutoras de gás	Ativo	Rua Dr. Marques da Costa, Rua da Cruz, Rua dos	1596 Ex. Fiscal		600,00	600,00
7995	LUSITANIAGÁS - COMPANHIA DE GÁS DO CENTRO, LDA	20100070	Condutas subt. condutoras de gás	Ativo	Rua da Capela/Rua do Terreiro,Rua Fut.Clube Bon	1596 Ex. Fiscal		600,00	600,00
26543	LUSITANIAGÁS - COMPANHIA DE GÁS DO CENTRO, LDA	20090566	Condutas subt. condutoras de gás	Ativo	Rua Bombarda, 55	1525 Ex. Fiscal		2,00	2,00
29829	LUSITANIAGÁS - COMPANHIA DE GÁS DO CENTRO, LDA	20090574	Condutas subt. condutoras de gás	Ativo	Rua Jose Afonso - Lote 7 B	1526 Ex. Fiscal		10,00	10,00
44190	LUSITANIAGÁS - COMPANHIA DE GÁS DO CENTRO, LDA	20090843	Condutas subt. condutoras de gás	Ativo	Rua do Caião, 29	1564 Ex. Fiscal		,40	,40
36131/2011	LUSITANIAGÁS - COMPANHIA DE GÁS DO CENTRO, LDA	20081082	Condutas subt. condutoras de gás	Ativo	RUA Nº. SRª. VITÓRIA, 6	1393 Ex. Fiscal		14,00	14,00
27851	LUSITANIAGÁS - COMPANHIA DE GÁS DO CENTRO, LDA	20090583	Condutas subt. condutoras de gás	Ativo	Rua de São Geraldo, 56	1527 Ex. Fiscal		2,00	2,00
34873	LUSITANIAGÁS - COMPANHIA DE GÁS DO CENTRO, LDA	20100480	Condutas subt. condutoras de gás	Ativo	Rua Direita - Lote 4	1677 Ex. Fiscal		10,00	10,00
18250	LUSITANIAGÁS - COMPANHIA DE GÁS DO CENTRO, LDA	20110611	Condutas subt. condutoras de gás	Ativo	Largo 5 de Outubro, 8		Em Débito	7,00	7,00
32009	LUSITANIAGÁS - COMPANHIA DE GÁS DO CENTRO, LDA	20090671	Condutas subt. condutoras de gás	Ativo	RUA DA PRATA, 2	1533 Ex. Fiscal		34,00	34,00
29829	LUSITANIAGÁS - COMPANHIA DE GÁS DO CENTRO, LDA	20090576	Condutas subt. condutoras de gás	Ativo	Rua Jose Afonso - Lote 26	1526 Ex. Fiscal		10,00	10,00
27851	LUSITANIAGÁS - COMPANHIA DE GÁS DO CENTRO, LDA	20090579	Condutas subt. condutoras de gás	Ativo	Rua Anselmo Lopes, 23	1527 Ex. Fiscal		2,00	2,00
30595	LUSITANIAGÁS - COMPANHIA DE GÁS DO CENTRO, LDA	20110731	Condutas subt. condutoras de gás	Ativo	Urbanização Quinta da Bela Vista, 45 - Lote 25		Em Débito	3,00	3,00
27851	LUSITANIAGÁS - COMPANHIA DE GÁS DO CENTRO, LDA	20090577	Condutas subt. condutoras de gás	Ativo	Estrada de São Bernardo, 401	1527 Ex. Fiscal		14,00	14,00
33224	LUSITANIAGÁS - COMPANHIA DE GÁS DO CENTRO, LDA	20090596	Condutas subt. condutoras de gás	Ativo	Rua quinta da Clementina, 41	1528 Ex. Fiscal		14,00	14,00
20913	LUSITANIAGÁS - COMPANHIA DE GÁS DO CENTRO, LDA	20090633	Condutas subt. condutoras de gás	Ativo	Rua das Almas, 85	1530 Ex. Fiscal		5,00	5,00
20913	LUSITANIAGÁS - COMPANHIA DE GÁS DO CENTRO, LDA	20090634	Condutas subt. condutoras de gás	Ativo	Rua das Almas, 93 - B	1530 Ex. Fiscal		4,00	4,00
20708	LUSITANIAGÁS - COMPANHIA DE GÁS DO CENTRO, LDA	20110577	Condutas subt. condutoras de gás	Ativo	Rua Nova do Arrieiro, 29		Em Débito	,80	,80
33224	LUSITANIAGÁS - COMPANHIA DE GÁS DO CENTRO, LDA	20090588	Condutas subt. condutoras de gás	Ativo	Rua amadeu Vale, 99	1528 Ex. Fiscal		6,00	6,00
33224	LUSITANIAGÁS - COMPANHIA DE GÁS DO CENTRO, LDA	20090589	Condutas subt. condutoras de gás	Ativo	Rua das Cavadas - Lote 12	1528 Ex. Fiscal		6,00	6,00
36131/2011	LUSITANIAGÁS - COMPANHIA DE GÁS DO CENTRO, LDA	20081081	Condutas subt. condutoras de gás	Ativo	RUA DR. LOURENÇO PEIXINHO, 181	1393 Ex. Fiscal		6,00	6,00
30866	LUSITANIAGÁS - COMPANHIA DE GÁS DO CENTRO, LDA	20090619	Condutas subt. condutoras de gás	Ativo	Rua Eng Robert Erick Zipprich, 52	1529 Ex. Fiscal		8,00	8,00
30866	LUSITANIAGÁS - COMPANHIA DE GÁS DO CENTRO, LDA	20090623	Condutas subt. condutoras de gás	Ativo	Rua Eng Robert Erick Zipprich, 94	1529 Ex. Fiscal		8,00	8,00

CÂMARA MUNICIPAL DE AVEIRO

Total

28/03/2012

Ano de 2011

Nº Proc.	Nome Titular	Nº Licença	Descrição Facto	Sit. Facto	Local	Nº Aviso	Situação	Valor Total	Val.sem IS
30866	LUSITANIAGÁS - COMPANHIA DE GÁS DO CENTRO, LDA	20090624	Condutas subt. condutoras de gás	Ativo	Rua Eng Robert Erick Zipprich, 104	1529	Ex. Fiscal	8,00	8,00
25683	LUSITANIAGÁS - COMPANHIA DE GÁS DO CENTRO, LDA	20100468	Condutas subt. condutoras de gás	Ativo	Rua Direita, 522	1674	Ex. Fiscal	7,00	7,00
5417	LUSITANIAGÁS - COMPANHIA DE GÁS DO CENTRO, LDA	20110315	Condutas subt. condutoras de gás	Ativo	Rua 1º de Janeiro/Rua Professor Mário Fernando C		Ex. Fiscal	960,00	960,00
18250	LUSITANIAGÁS - COMPANHIA DE GÁS DO CENTRO, LDA	20110621	Condutas subt. condutoras de gás	Ativo	Rua Pedro Alvares Cabral, 46		Em Débito	1,40	1,40
30866	LUSITANIAGÁS - COMPANHIA DE GÁS DO CENTRO, LDA	20090610	Condutas subt. condutoras de gás	Ativo	Rua Eiras, 33	1529	Ex. Fiscal	12,00	12,00
30866	LUSITANIAGÁS - COMPANHIA DE GÁS DO CENTRO, LDA	20090609	Condutas subt. condutoras de gás	Ativo	Rua Eiras, 28	1529	Ex. Fiscal	4,00	4,00
30866	LUSITANIAGÁS - COMPANHIA DE GÁS DO CENTRO, LDA	20090615	Condutas subt. condutoras de gás	Ativo	Rua Eng Robert Erick Zipprich, 30	1529	Ex. Fiscal	8,00	8,00
30866	LUSITANIAGÁS - COMPANHIA DE GÁS DO CENTRO, LDA	20090606	Condutas subt. condutoras de gás	Ativo	Rua Eiras - Lote 1	1529	Ex. Fiscal	2,00	2,00
29829	LUSITANIAGÁS - COMPANHIA DE GÁS DO CENTRO, LDA	20090573	Condutas subt. condutoras de gás	Ativo	Rua José Afonso - Lote 7 A	1526	Ex. Fiscal	10,00	10,00
20707	LUSITANIAGÁS - COMPANHIA DE GÁS DO CENTRO, LDA	20110745	Condutas subt. condutoras de gás	Ativo	Rua Doutor Lourenço Peixinho, 185		Em Débito	1,40	1,40
30866	LUSITANIAGÁS - COMPANHIA DE GÁS DO CENTRO, LDA	20090602	Condutas subt. condutoras de gás	Ativo	Rua Bombarda	1529	Ex. Fiscal	2,00	2,00
18250	LUSITANIAGÁS - COMPANHIA DE GÁS DO CENTRO, LDA	20110604	Condutas subt. condutoras de gás	Ativo	Rua Nº. Srª das Necessidades, 26		Em Débito	,70	,70
20707	LUSITANIAGÁS - COMPANHIA DE GÁS DO CENTRO, LDA	20110747	Condutas subt. condutoras de gás	Ativo	Rua Clemente de Melo Soares de Freitas, 11		Em Débito	2,80	2,80
20913	LUSITANIAGÁS - COMPANHIA DE GÁS DO CENTRO, LDA	20090636	Condutas subt. condutoras de gás	Ativo	Rua Amadeu Vale, 140 - 142	1530	Ex. Fiscal	5,00	5,00
20913	LUSITANIAGÁS - COMPANHIA DE GÁS DO CENTRO, LDA	20090631	Condutas subt. condutoras de gás	Ativo	Rua da Alegria, nº 39-41	1530	Ex. Fiscal	1,00	1,00
20913	LUSITANIAGÁS - COMPANHIA DE GÁS DO CENTRO, LDA	20090629	Condutas subt. condutoras de gás	Ativo	Rua da Alegria, 49	1530	Ex. Fiscal	1,00	1,00
20158	LUSITANIAGÁS - COMPANHIA DE GÁS DO CENTRO, LDA	20110773	Condutas subt. condutoras de gás	Ativo	Rua Central		Em Débito	7,00	7,00
20913	LUSITANIAGÁS - COMPANHIA DE GÁS DO CENTRO, LDA	20090628	Condutas subt. condutoras de gás	Ativo	Avenida Artur Ravara -Conservatório de Música-Rz	1530	Ex. Fiscal	8,00	8,00
47140	LUSITANIAGÁS - COMPANHIA DE GÁS DO CENTRO, LDA	20081165	Condutas subt. condutoras de gás	Ativo	Estrada de São Bernardo, 351	1401	Ex. Fiscal	2,00	2,00
20913	LUSITANIAGÁS - COMPANHIA DE GÁS DO CENTRO, LDA	20090635	Condutas subt. condutoras de gás	Ativo	Rua das Almas, 95 - A	1530	Ex. Fiscal	4,00	4,00
20913	LUSITANIAGÁS - COMPANHIA DE GÁS DO CENTRO, LDA	20090640	Condutas subt. condutoras de gás	Ativo	Rua Quinta da Clementina, 23	1530	Ex. Fiscal	7,00	7,00
20913	LUSITANIAGÁS - COMPANHIA DE GÁS DO CENTRO, LDA	20090641	Condutas subt. condutoras de gás	Ativo	Rua Quinta da Clementina, 35	1530	Ex. Fiscal	7,00	7,00
47140	LUSITANIAGÁS - COMPANHIA DE GÁS DO CENTRO, LDA	20081166	Condutas subt. condutoras de gás	Ativo	Rua da Caldeira, 27	1401	Ex. Fiscal	10,00	10,00
30866	LUSITANIAGÁS - COMPANHIA DE GÁS DO CENTRO, LDA	20090601	Condutas subt. condutoras de gás	Ativo	Praceta Amadeu Vale, 9	1529	Ex. Fiscal	2,00	2,00
30866	LUSITANIAGÁS - COMPANHIA DE GÁS DO CENTRO, LDA	20090603	Condutas subt. condutoras de gás	Ativo	Rua Canseira - Lote 6	1529	Ex. Fiscal	2,00	2,00
30866	LUSITANIAGÁS - COMPANHIA DE GÁS DO CENTRO, LDA	20090618	Condutas subt. condutoras de gás	Ativo	Rua Eng Robert Erick Zipprich, 40	1529	Ex. Fiscal	8,00	8,00
33224	LUSITANIAGÁS - COMPANHIA DE GÁS DO CENTRO, LDA	20090600	Condutas subt. condutoras de gás	Ativo	Travessa das Cavadas - Lote 11	1528	Ex. Fiscal	4,00	4,00
30866	LUSITANIAGÁS - COMPANHIA DE GÁS DO CENTRO, LDA	20090614	Condutas subt. condutoras de gás	Ativo	Rua Eng Robert Erick Zipprich, 24	1529	Ex. Fiscal	8,00	8,00
33224	LUSITANIAGÁS - COMPANHIA DE GÁS DO CENTRO, LDA	20090591	Condutas subt. condutoras de gás	Ativo	Rua da Cega, 368	1528	Ex. Fiscal	12,00	12,00
30866	LUSITANIAGÁS - COMPANHIA DE GÁS DO CENTRO, LDA	20090612	Condutas subt. condutoras de gás	Ativo	Rua Eiras, 41	1529	Ex. Fiscal	8,00	8,00
30866	LUSITANIAGÁS - COMPANHIA DE GÁS DO CENTRO, LDA	20090622	Condutas subt. condutoras de gás	Ativo	Rua Eng Robert Erick Zipprich, 88	1529	Ex. Fiscal	8,00	8,00
34873	LUSITANIAGÁS - COMPANHIA DE GÁS DO CENTRO, LDA	20100479	Condutas subt. condutoras de gás	Ativo	Rua Direita - Lote 3	1677	Ex. Fiscal	10,00	10,00

CÂMARA MUNICIPAL DE AVEIRO

Total

28/03/2012

Ano de 2011

Nº Proc.	Nome Titular	Nº Licença	Descrição Facto	Sit. Facto	Local	Nº Aviso	Situação	Valor Total	Val.sem IS
30866	LUSITANIAGÁS - COMPANHIA DE GÁS DO CENTRO, LDA	20090613	Condutas subt. condutoras de gás	Ativo	Rua Eiras, 43	1529	Ex. Fiscal	8,00	8,00
30866	LUSITANIAGÁS - COMPANHIA DE GÁS DO CENTRO, LDA	20090621	Condutas subt. condutoras de gás	Ativo	Rua Eng Robert Erick Zipprich, 66	1529	Ex. Fiscal	8,00	8,00
30866	LUSITANIAGÁS - COMPANHIA DE GÁS DO CENTRO, LDA	20090625	Condutas subt. condutoras de gás	Ativo	Rua Eng Robert Erick Zipprich, 160	1529	Ex. Fiscal	12,00	12,00
30866	LUSITANIAGÁS - COMPANHIA DE GÁS DO CENTRO, LDA	20090604	Condutas subt. condutoras de gás	Ativo	Rua Cega, 370	1529	Ex. Fiscal	4,00	4,00
33224	LUSITANIAGÁS - COMPANHIA DE GÁS DO CENTRO, LDA	20090598	Condutas subt. condutoras de gás	Ativo	Rua de Viseu, 42	1528	Ex. Fiscal	2,00	2,00
20913	LUSITANIAGÁS - COMPANHIA DE GÁS DO CENTRO, LDA	20090638	Condutas subt. condutoras de gás	Ativo	Rua Direita, 368	1530	Ex. Fiscal	7,00	7,00
20913	LUSITANIAGÁS - COMPANHIA DE GÁS DO CENTRO, LDA	20090632	Condutas subt. condutoras de gás	Ativo	Rua das Almas, 83	1530	Ex. Fiscal	5,00	5,00
33224	LUSITANIAGÁS - COMPANHIA DE GÁS DO CENTRO, LDA	20090592	Condutas subt. condutoras de gás	Ativo	Rua Direita	1528	Ex. Fiscal	14,00	14,00
25570	LUSITANIAGÁS - COMPANHIA DE GÁS DO CENTRO, LDA	20090648	Condutas subt. condutoras de gás	Ativo	Rua das Cavadas, 61	1531	Ex. Fiscal	7,00	7,00
33224	LUSITANIAGÁS - COMPANHIA DE GÁS DO CENTRO, LDA	20090595	Condutas subt. condutoras de gás	Ativo	Rua Quinta da Clementina, 37	1528	Ex. Fiscal	14,00	14,00
32009	LUSITANIAGÁS - COMPANHIA DE GÁS DO CENTRO, LDA	20090675	Condutas subt. condutoras de gás	Ativo	TRAVESSA EÇA DE QUEIOZ, Nº 12- RESTAURANTE	1533	Ex. Fiscal	10,00	10,00
30595	LUSITANIAGÁS - COMPANHIA DE GÁS DO CENTRO, LDA	20110730	Condutas subt. condutoras de gás	Ativo	Rua dos Lagumeiros, 4		Em Débito	3,00	3,00
32009	LUSITANIAGÁS - COMPANHIA DE GÁS DO CENTRO, LDA	20090666	Condutas subt. condutoras de gás	Ativo	Rua Canseira-Lote 5- lot Mairiza	1533	Ex. Fiscal	4,00	4,00
32009	LUSITANIAGÁS - COMPANHIA DE GÁS DO CENTRO, LDA	20090662	Condutas subt. condutoras de gás	Ativo	Rua Barro, 94	1533	Ex. Fiscal	4,00	4,00
30866	LUSITANIAGÁS - COMPANHIA DE GÁS DO CENTRO, LDA	20090616	Condutas subt. condutoras de gás	Ativo	Rua Eng Robert Erick Zipprich, 34	1529	Ex. Fiscal	8,00	8,00
38167	LUSITANIAGÁS - COMPANHIA DE GÁS DO CENTRO, LDA	20090778	Condutas subt. condutoras de gás	Ativo	Rua das Cavadas, 28 - B	1551	Ex. Fiscal	12,00	12,00
38167	LUSITANIAGÁS - COMPANHIA DE GÁS DO CENTRO, LDA	20090775	Condutas subt. condutoras de gás	Ativo	Rua das Cavadas, 24 - A	1551	Ex. Fiscal	12,00	12,00
38167	LUSITANIAGÁS - COMPANHIA DE GÁS DO CENTRO, LDA	20090771	Condutas subt. condutoras de gás	Ativo	Rua das Cavadas, 22 - A	1551	Ex. Fiscal	12,00	12,00
29829	LUSITANIAGÁS - COMPANHIA DE GÁS DO CENTRO, LDA	20090575	Condutas subt. condutoras de gás	Ativo	Rua Jose Afonso - lote 25	1526	Ex. Fiscal	6,00	6,00
29829	LUSITANIAGÁS - COMPANHIA DE GÁS DO CENTRO, LDA	20090570	Condutas subt. condutoras de gás	Ativo	Rua António Jose Cordeiro, 65	1526	Ex. Fiscal	10,00	10,00
29829	LUSITANIAGÁS - COMPANHIA DE GÁS DO CENTRO, LDA	20090571	Condutas subt. condutoras de gás	Ativo	Rua Bombarda	1526	Ex. Fiscal	6,00	6,00
7995	LUSITANIAGÁS - COMPANHIA DE GÁS DO CENTRO, LDA	20100074	Condutas subt. condutoras de gás	Ativo	RUA MÁRIO DUARTE-SANTA JOANA	1596	Ex. Fiscal	160,00	160,00
7995	LUSITANIAGÁS - COMPANHIA DE GÁS DO CENTRO, LDA	20100068	Condutas subt. condutoras de gás	Ativo	Rua da Liberdade-Rua Central-Travessa Central-R	1596	Ex. Fiscal	2.000,00	2.000,00
19384	LUSITANIAGÁS - COMPANHIA DE GÁS DO CENTRO, LDA	20100083	Condutas subt. condutoras de gás	Ativo	RUA DAS CAVADAS-LOTE 28 A	1597	Ex. Fiscal	20,00	20,00
18604	LUSITANIAGÁS - COMPANHIA DE GÁS DO CENTRO, LDA	20100111	Condutas subt. condutoras de gás	Ativo	Rua Dr. Alfredo Coelho Magalhaes, 50	1599	Ex. Fiscal	8,00	8,00
18250	LUSITANIAGÁS - COMPANHIA DE GÁS DO CENTRO, LDA	20110610	Condutas subt. condutoras de gás	Ativo	Rua Pedro Alvares Cabral, 46		Em Débito	1,40	1,40
25570	LUSITANIAGÁS - COMPANHIA DE GÁS DO CENTRO, LDA	20090647	Condutas subt. condutoras de gás	Ativo	Rua da Azenha, 24	1531	Ex. Fiscal	2,00	2,00
47140	LUSITANIAGÁS - COMPANHIA DE GÁS DO CENTRO, LDA	20081167	Condutas subt. condutoras de gás	Ativo	Rua da Caldeira, 29	1401	Ex. Fiscal	10,00	10,00
47140	LUSITANIAGÁS - COMPANHIA DE GÁS DO CENTRO, LDA	20081171	Condutas subt. condutoras de gás	Ativo	Rua do Eucalipto Sul, 4	1401	Ex. Fiscal	26,00	26,00
47140	LUSITANIAGÁS - COMPANHIA DE GÁS DO CENTRO, LDA	20081168	Condutas subt. condutoras de gás	Ativo	Rua da Cega, 100	1401	Ex. Fiscal	2,00	2,00
25570	LUSITANIAGÁS - COMPANHIA DE GÁS DO CENTRO, LDA	20090645	Condutas subt. condutoras de gás	Ativo	Rua Amadeu Vale	1531	Ex. Fiscal	2,00	2,00
20913	LUSITANIAGÁS - COMPANHIA DE GÁS DO CENTRO, LDA	20090642	Condutas subt. condutoras de gás	Ativo	Travessa Rua do Ramal, 7	1530	Ex. Fiscal	1,00	1,00

CÂMARA MUNICIPAL DE AVEIRO

Total

28/03/2012

Ano de 2011

Nº Proc.	Nome Titular	Nº Licença	Descrição Facto	Sit. Facto	Local	Nº Aviso	Situação	Valor Total	Val.sem IS
25570	LUSITANIAGÁS - COMPANHIA DE GÁS DO CENTRO, LDA	20090644	Condutas subt. condutoras de gás	Ativo	Rua da Alegria, nº 74-76	1531	Ex. Fiscal	1,00	1,00
18250	LUSITANIAGÁS - COMPANHIA DE GÁS DO CENTRO, LDA	20110609	Condutas subt. condutoras de gás	Ativo	Rua Luis de Camoes, 19		Em Débito	2,80	2,80
25570	LUSITANIAGÁS - COMPANHIA DE GÁS DO CENTRO, LDA	20090649	Condutas subt. condutoras de gás	Ativo	Rua Manuel Luis Nogueira, 91	1531	Ex. Fiscal	3,00	3,00
20913	LUSITANIAGÁS - COMPANHIA DE GÁS DO CENTRO, LDA	20090627	Condutas subt. condutoras de gás	Ativo	Avenida Araujo e Silva, 56	1530	Ex. Fiscal	3,00	3,00
32009	LUSITANIAGÁS - COMPANHIA DE GÁS DO CENTRO, LDA	20090672	Condutas subt. condutoras de gás	Ativo	RUA DA PRATA, 3	1533	Ex. Fiscal	14,00	14,00
30601	LUSITANIAGÁS - COMPANHIA DE GÁS DO CENTRO, LDA	20110721	Condutas subt. condutoras de gás	Ativo	Rua da Caldeira, 26		Em Débito	1,00	1,00
32009	LUSITANIAGÁS - COMPANHIA DE GÁS DO CENTRO, LDA	20090669	Condutas subt. condutoras de gás	Ativo	Rua Jose Afonso-Lote 12- Civilria	1533	Ex. Fiscal	2,00	2,00
32009	LUSITANIAGÁS - COMPANHIA DE GÁS DO CENTRO, LDA	20090667	Condutas subt. condutoras de gás	Ativo	Rua Canseira-Lote 7- Lot Mairiza	1533	Ex. Fiscal	4,00	4,00
36131/2011	LUSITANIAGÁS - COMPANHIA DE GÁS DO CENTRO, LDA	20081089	Condutas subt. condutoras de gás	Ativo	URBANIZAÇÃO NOVA DE CACIA - LT 34-SECTO	1393	Ex. Fiscal	7,00	7,00
24958	LUSITANIAGÁS - COMPANHIA DE GÁS DO CENTRO, LDA	20110642	Condutas subt. condutoras de gás	Ativo	Rua Santa Joana, 9		Em Débito	7,00	7,00
32009	LUSITANIAGÁS - COMPANHIA DE GÁS DO CENTRO, LDA	20090674	Condutas subt. condutoras de gás	Ativo	TRAVESSA DO AREEIRO, 2	1533	Ex. Fiscal	4,00	4,00
42451	LUSITANIAGÁS - COMPANHIA DE GÁS DO CENTRO, LDA	20110669	Condutas subt. condutoras de gás	Ativo	Rua Dr. Marques Costa		Em Débito	2,80	2,80
32009	LUSITANIAGÁS - COMPANHIA DE GÁS DO CENTRO, LDA	20090663	Condutas subt. condutoras de gás	Ativo	Rua Barro, 136	1533	Ex. Fiscal	4,00	4,00
32009	LUSITANIAGÁS - COMPANHIA DE GÁS DO CENTRO, LDA	20090661	Condutas subt. condutoras de gás	Ativo	Rua do Barro, 86	1533	Ex. Fiscal	4,00	4,00
32009	LUSITANIAGÁS - COMPANHIA DE GÁS DO CENTRO, LDA	20090665	Condutas subt. condutoras de gás	Ativo	Rua Canseira-Lote 4- Lot Mairiza	1533	Ex. Fiscal	4,00	4,00
32009	LUSITANIAGÁS - COMPANHIA DE GÁS DO CENTRO, LDA	20090655	Condutas subt. condutoras de gás	Ativo	Estrada de São Bernardo nº 0-sn Bl novo	1533	Ex. Fiscal	14,00	14,00
27973	LUSITANIAGÁS - COMPANHIA DE GÁS DO CENTRO, LDA	20110739	Condutas subt. condutoras de gás	Ativo	Rua da Azenha		Em Débito	2,00	2,00
32009	LUSITANIAGÁS - COMPANHIA DE GÁS DO CENTRO, LDA	20090660	Condutas subt. condutoras de gás	Ativo	Rua Anselmo Lopes, 116	1533	Ex. Fiscal	4,00	4,00
58181	LUSITANIAGÁS - COMPANHIA DE GÁS DO CENTRO, LDA	20070390	Condutas subt. condutoras de gás	Ativo	Rua Central, 4	1307	Ex. Fiscal	6,00	6,00
18250	LUSITANIAGÁS - COMPANHIA DE GÁS DO CENTRO, LDA	20110613	Condutas subt. condutoras de gás	Ativo	Rua Chousa do Viso		Em Débito	11,20	11,20
25683	LUSITANIAGÁS - COMPANHIA DE GÁS DO CENTRO, LDA	20100469	Condutas subt. condutoras de gás	Ativo	Rua Eucalipto Sul, 2 - A	1674	Ex. Fiscal	34,00	34,00
20707	LUSITANIAGÁS - COMPANHIA DE GÁS DO CENTRO, LDA	20110749	Condutas subt. condutoras de gás	Ativo	Rua Padre Antonio Dias Almeida, 42		Em Débito	11,20	11,20
36109	LUSITANIAGÁS - COMPANHIA DE GÁS DO CENTRO, LDA	20070326	Condutas subt. condutoras de gás	Ativo	Rua Professor Egas Moniz, 6	1290	Ex. Fiscal	2,00	2,00
36109	LUSITANIAGÁS - COMPANHIA DE GÁS DO CENTRO, LDA	20070319	Condutas subt. condutoras de gás	Ativo	Rua do Caião, 9	1290	Ex. Fiscal	2,00	2,00
36109	LUSITANIAGÁS - COMPANHIA DE GÁS DO CENTRO, LDA	20070320	Condutas subt. condutoras de gás	Ativo	Rua Professor Egas Moniz, 7	1290	Ex. Fiscal	2,00	2,00
5544	LUSITANIAGÁS - COMPANHIA DE GÁS DO CENTRO, LDA	20110289	Condutas subt. condutoras de gás	Ativo	Rua João Gonçalves Neto, 103		Ex. Fiscal	16,00	16,00
32009	LUSITANIAGÁS - COMPANHIA DE GÁS DO CENTRO, LDA	20090654	Condutas subt. condutoras de gás	Ativo	Estrada de São Bernardo nº 0- sn 2 terciários	1533	Ex. Fiscal	14,00	14,00
18250	LUSITANIAGÁS - COMPANHIA DE GÁS DO CENTRO, LDA	20110640	Condutas subt. condutoras de gás	Ativo	Largo da Praça do Peixe, 26		Em Débito	5,60	5,60
5544	LUSITANIAGÁS - COMPANHIA DE GÁS DO CENTRO, LDA	20110285	Condutas subt. condutoras de gás	Ativo	Rua Eirinhas, 19		Ex. Fiscal	14,00	14,00
38167	LUSITANIAGÁS - COMPANHIA DE GÁS DO CENTRO, LDA	20090772	Condutas subt. condutoras de gás	Ativo	Rua das Cavadas, 22 - B	1551	Ex. Fiscal	12,00	12,00
38167	LUSITANIAGÁS - COMPANHIA DE GÁS DO CENTRO, LDA	20090770	Condutas subt. condutoras de gás	Ativo	Praceta das Cavadas - Lote 5	1551	Ex. Fiscal	4,00	4,00
38167	LUSITANIAGÁS - COMPANHIA DE GÁS DO CENTRO, LDA	20090773	Condutas subt. condutoras de gás	Ativo	Rua das Cavadas, 22 - C	1551	Ex. Fiscal	12,00	12,00

CÂMARA MUNICIPAL DE AVEIRO

Total

28/03/2012

Ano de 2011

Nº Proc.	Nome Titular	Nº Licença	Descrição Facto	Sit. Facto	Local	Nº Aviso	Situação	Valor Total	Val.sem IS
44190	LUSITANIAGÁS - COMPANHIA DE GÁS DO CENTRO, LDA	20090844	Condutas subt. condutoras de gás	Ativo	Rua casa do Povo - Fatomipe Industria-Ramal P/R	1564 Ex. Fiscal		2,00	2,00
44190	LUSITANIAGÁS - COMPANHIA DE GÁS DO CENTRO, LDA	20090845	Condutas subt. condutoras de gás	Ativo	Rua do Marco, 150	1564 Ex. Fiscal		1,20	1,20
38167	LUSITANIAGÁS - COMPANHIA DE GÁS DO CENTRO, LDA	20090774	Condutas subt. condutoras de gás	Ativo	Rua das Cavadas, 24	1551 Ex. Fiscal		12,00	12,00
21913	LUSITANIAGÁS - COMPANHIA DE GÁS DO CENTRO, LDA	20110516	Condutas subt. condutoras de gás	Ativo	Rua Futebol Clube do Bonsucesso, 18		Em Débito	2,80	2,80
7995	LUSITANIAGÁS - COMPANHIA DE GÁS DO CENTRO, LDA	20100081	Condutas subt. condutoras de gás	Ativo	RUA DO MOURINHO-ARADAS	1596 Ex. Fiscal		300,00	300,00
36131/2011	LUSITANIAGÁS - COMPANHIA DE GÁS DO CENTRO, LDA	20081077	Condutas subt. condutoras de gás	Ativo	RUA DR. FRANCISCO SA CARNEIRO - LOTE 2	1393 Ex. Fiscal		16,00	16,00
5296	LUSITANIAGÁS - COMPANHIA DE GÁS DO CENTRO, LDA	20070165	Condutas subt. condutoras de gás	Ativo	Rua do Marco, 61	1247 Ex. Fiscal		12,00	12,00
7995	LUSITANIAGÁS - COMPANHIA DE GÁS DO CENTRO, LDA	20100080	Condutas subt. condutoras de gás	Ativo	RUA DO SERRADO-ARADAS	1596 Ex. Fiscal		240,00	240,00
5296	LUSITANIAGÁS - COMPANHIA DE GÁS DO CENTRO, LDA	20070167	Condutas subt. condutoras de gás	Ativo	Rua de Santa Maria da Feira	1247 Ex. Fiscal		12,00	12,00
5296	LUSITANIAGÁS - COMPANHIA DE GÁS DO CENTRO, LDA	20070170	Condutas subt. condutoras de gás	Ativo	Rua Almirante Candido dos Reis, 139	1247 Ex. Fiscal		6,00	6,00
34239	LUSITANIAGÁS - COMPANHIA DE GÁS DO CENTRO, LDA	20100476	Condutas subt. condutoras de gás	Ativo	Rua Direita - Lote 13	1676 Ex. Fiscal		10,00	10,00
33070	LUSITANIAGÁS - COMPANHIA DE GÁS DO CENTRO, LDA	20070160	Condutas subt. condutoras de gás	Ativo	Bairro do Vouga	1245 Ex. Fiscal		180,00	180,00
12336	LUSITANIAGÁS - COMPANHIA DE GÁS DO CENTRO, LDA	20070158	Condutas subt. condutoras de gás	Ativo	Rua Manuel Luis Nogueira, 91	1244 Ex. Fiscal		5,00	5,00
33435	LUSITANIAGÁS - COMPANHIA DE GÁS DO CENTRO, LDA	20100491	Condutas subt. condutoras de gás	Ativo	Rua Professor Manuel Estudante da Silva, nº 3- Uri	1680 Ex. Fiscal		12,00	12,00
10429	LUSITANIAGÁS - COMPANHIA DE GÁS DO CENTRO, LDA	20070145	Condutas subt. condutoras de gás	Ativo	Nossa Senhora da Piedade, 33	1241 Ex. Fiscal		20,00	20,00
34239	LUSITANIAGÁS - COMPANHIA DE GÁS DO CENTRO, LDA	20100477	Condutas subt. condutoras de gás	Ativo	rua Engenheiro Carlos Boia - Lote 9	1676 Ex. Fiscal		2,00	2,00
36131/2011	LUSITANIAGÁS - COMPANHIA DE GÁS DO CENTRO, LDA	20081075	Condutas subt. condutoras de gás	Ativo	RUA DIREITA, 522	1393 Ex. Fiscal		12,00	12,00
24960	LUSITANIAGÁS - COMPANHIA DE GÁS DO CENTRO, LDA	20110517	Condutas subt. condutoras de gás	Ativo	Rua da Capela, 131		Em Débito	12,00	12,00
34001	LUSITANIAGÁS - COMPANHIA DE GÁS DO CENTRO, LDA	20070092	Condutas subt. condutoras de gás	Ativo	R.S.Roque/R.Bartolomeu Dias/R.Visconde Granja/l	1230 Ex. Fiscal		34,00	34,00
5544	LUSITANIAGÁS - COMPANHIA DE GÁS DO CENTRO, LDA	20110303	Condutas subt. condutoras de gás	Ativo	Rua Mário Duarte, 19		Ex. Fiscal	6,00	6,00
40520	LUSITANIAGÁS - COMPANHIA DE GÁS DO CENTRO, LDA	20110693	Condutas subt. condutoras de gás	Ativo	Rua General Costa Cascais		Em Débito	300,00	300,00
23138	LUSITANIAGÁS - COMPANHIA DE GÁS DO CENTRO, LDA	20060183	Condutas subt. condutoras de gás	Ativo	Zona Industrial Mamodeiro-N.ª Sr.ª Fátima	1205 Ex. Fiscal		1.500,00	1.500,00
5544	LUSITANIAGÁS - COMPANHIA DE GÁS DO CENTRO, LDA	20110306	Condutas subt. condutoras de gás	Ativo	Rua Padre António Dias de Almeida, 19		Ex. Fiscal	12,00	12,00
31576	LUSITANIAGÁS - COMPANHIA DE GÁS DO CENTRO, LDA	20100489	Condutas subt. condutoras de gás	Ativo	Avenida Congressos da Oposição Democrática-Ed	1679 Ex. Fiscal		14,40	14,40
5544	LUSITANIAGÁS - COMPANHIA DE GÁS DO CENTRO, LDA	20110287	Condutas subt. condutoras de gás	Ativo	Rua Engenheiro Oudinot, 21		Ex. Fiscal	4,00	4,00
20707	LUSITANIAGÁS - COMPANHIA DE GÁS DO CENTRO, LDA	20110744	Condutas subt. condutoras de gás	Ativo	Rua das Flores, 29		Em Débito	1,40	1,40
38167	LUSITANIAGÁS - COMPANHIA DE GÁS DO CENTRO, LDA	20090777	Condutas subt. condutoras de gás	Ativo	Rua das Cavadas, 26 - A	1551 Ex. Fiscal		12,00	12,00
24960	LUSITANIAGÁS - COMPANHIA DE GÁS DO CENTRO, LDA	20110525	Condutas subt. condutoras de gás	Ativo	Rua Chão Velho, 17		Em Débito	1,20	1,20
24960	LUSITANIAGÁS - COMPANHIA DE GÁS DO CENTRO, LDA	20110523	Condutas subt. condutoras de gás	Ativo	Rua Dom Jorge Lencastre, 58		Em Débito	6,00	6,00
15045	LUSITANIAGÁS - COMPANHIA DE GÁS DO CENTRO, LDA	20110527	Condutas subt. condutoras de gás	Ativo	Rua Fernando Augusto Oliveira- Sector 6, 6		Em Débito	3,20	3,20
20158	LUSITANIAGÁS - COMPANHIA DE GÁS DO CENTRO, LDA	20110757	Condutas subt. condutoras de gás	Ativo	Rua Amadeu do Vale, 3		Em Débito	2,80	2,80
36131/2011	LUSITANIAGÁS - COMPANHIA DE GÁS DO CENTRO, LDA	20081086	Condutas subt. condutoras de gás	Ativo	RUA PAROLA, S/N	1393 Ex. Fiscal		2,00	2,00

CÂMARA MUNICIPAL DE AVEIRO

Total

28/03/2012

Ano de 2011

Nº Proc.	Nome Titular	Nº Licença	Descrição Facto	Sit. Facto	Local	Nº Aviso	Situação	Valor Total	Val.sem IS
15045	LUSITANIAGÁS - COMPANHIA DE GÁS DO CENTRO, LDA	20110529	Condutas subt. condutoras de gás	Ativo	Rua Doutor Marques da Costa, 305		Em Débito	3,20	3,20
36131/2011	LUSITANIAGÁS - COMPANHIA DE GÁS DO CENTRO, LDA	20081073	Condutas subt. condutoras de gás	Ativo	Rua Casa do Povo, 14	1393 Ex. Fiscal		4,00	4,00
58181	LUSITANIAGÁS - COMPANHIA DE GÁS DO CENTRO, LDA	20070393	Condutas subt. condutoras de gás	Ativo	Rua Direita, 320	1307 Ex. Fiscal		4,00	4,00
42449	LUSITANIAGÁS - COMPANHIA DE GÁS DO CENTRO, LDA	20110687	Condutas subt. condutoras de gás	Ativo	Rua da Capela, 130		Em Débito	1,60	1,60
38583	LUSITANIAGÁS - COMPANHIA DE GÁS DO CENTRO, LDA	20100528	Condutas subt. condutoras de gás	Ativo	Avenida do Oita, 16	1693 Ex. Fiscal		24,00	24,00
15045	LUSITANIAGÁS - COMPANHIA DE GÁS DO CENTRO, LDA	20110532	Condutas subt. condutoras de gás	Ativo	Rua do Laranjal, 20		Em Débito	1,60	1,60
58181	LUSITANIAGÁS - COMPANHIA DE GÁS DO CENTRO, LDA	20070395	Condutas subt. condutoras de gás	Ativo	Rua Vale Barrega - Quinta Picado, 20	1307 Ex. Fiscal		18,00	18,00
24960	LUSITANIAGÁS - COMPANHIA DE GÁS DO CENTRO, LDA	20110522	Condutas subt. condutoras de gás	Ativo	Rua Santa Joana, 9		Em Débito	6,00	6,00
20707	LUSITANIAGÁS - COMPANHIA DE GÁS DO CENTRO, LDA	20110753	Condutas subt. condutoras de gás	Ativo	Rua Ferreira de Castro, 29		Em Débito	4,20	4,20
24958	LUSITANIAGÁS - COMPANHIA DE GÁS DO CENTRO, LDA	20110641	Condutas subt. condutoras de gás	Ativo	Rua do Viso, 98		Em Débito	11,20	11,20
24958	LUSITANIAGÁS - COMPANHIA DE GÁS DO CENTRO, LDA	20110645	Condutas subt. condutoras de gás	Ativo	Rua Jose Estevão, 27		Em Débito	5,60	5,60
20158	LUSITANIAGÁS - COMPANHIA DE GÁS DO CENTRO, LDA	20110755	Condutas subt. condutoras de gás	Ativo	Rua das Almas, 156		Em Débito	9,10	9,10
15045	LUSITANIAGÁS - COMPANHIA DE GÁS DO CENTRO, LDA	20110534	Condutas subt. condutoras de gás	Ativo	Rua do Laranjal		Em Débito	1,60	1,60
36109	LUSITANIAGÁS - COMPANHIA DE GÁS DO CENTRO, LDA	20070325	Condutas subt. condutoras de gás	Ativo	Travessa da Rua do Viso, 24	1290 Ex. Fiscal		12,00	12,00
20158	LUSITANIAGÁS - COMPANHIA DE GÁS DO CENTRO, LDA	20110763	Condutas subt. condutoras de gás	Ativo	Rua Chousa do Viso		Em Débito	11,20	11,20
20708	LUSITANIAGÁS - COMPANHIA DE GÁS DO CENTRO, LDA	20110562	Condutas subt. condutoras de gás	Ativo	Rua do Laranjal, 3		Em Débito	4,00	4,00
38583	LUSITANIAGÁS - COMPANHIA DE GÁS DO CENTRO, LDA	20100546	Condutas subt. condutoras de gás	Ativo	Rua de São Martinho, 86	1693 Ex. Fiscal		3,00	3,00
36109	LUSITANIAGÁS - COMPANHIA DE GÁS DO CENTRO, LDA	20070321	Condutas subt. condutoras de gás	Ativo	Rua Professor Egas Moniz, 15	1290 Ex. Fiscal		2,00	2,00
18250	LUSITANIAGÁS - COMPANHIA DE GÁS DO CENTRO, LDA	20110603	Condutas subt. condutoras de gás	Ativo	Rua Jose Luciano de Castro, 188		Em Débito	11,20	11,20
36131/2011	LUSITANIAGÁS - COMPANHIA DE GÁS DO CENTRO, LDA	20081069	Condutas subt. condutoras de gás	Ativo	Avenida Fernando Augusto Oliveira- S/N-Clube	1393 Ex. Fiscal		6,00	6,00
20158	LUSITANIAGÁS - COMPANHIA DE GÁS DO CENTRO, LDA	20110767	Condutas subt. condutoras de gás	Ativo	Rua Jose Luciano de Castro, 188		Em Débito	11,20	11,20
19018	LUSITANIAGÁS - COMPANHIA DE GÁS DO CENTRO, LDA	20110594	Condutas subt. condutoras de gás	Ativo	Rua Padre Américo, 25 - A		Em Débito	1,40	1,40
18250	LUSITANIAGÁS - COMPANHIA DE GÁS DO CENTRO, LDA	20110638	Condutas subt. condutoras de gás	Ativo	Rua da Brejeira, 199		Em Débito	8,40	8,40
20158	LUSITANIAGÁS - COMPANHIA DE GÁS DO CENTRO, LDA	20110764	Condutas subt. condutoras de gás	Ativo	Rua Luis de Camoes, 22		Em Débito	5,60	5,60
20158	LUSITANIAGÁS - COMPANHIA DE GÁS DO CENTRO, LDA	20110761	Condutas subt. condutoras de gás	Ativo	Largo 5 de Outubro, 8		Em Débito	7,00	7,00
38583	LUSITANIAGÁS - COMPANHIA DE GÁS DO CENTRO, LDA	20100535	Condutas subt. condutoras de gás	Ativo	Rua Banda Amizade, 28	1693 Ex. Fiscal		2,00	2,00
20158	LUSITANIAGÁS - COMPANHIA DE GÁS DO CENTRO, LDA	20110769	Condutas subt. condutoras de gás	Ativo	Rua Padre Antonio Dias de Almeida, 11		Em Débito	11,20	11,20
18250	LUSITANIAGÁS - COMPANHIA DE GÁS DO CENTRO, LDA	20110637	Condutas subt. condutoras de gás	Ativo	Rua Padre Américo, 25		Em Débito	1,40	1,40
18250	LUSITANIAGÁS - COMPANHIA DE GÁS DO CENTRO, LDA	20110614	Condutas subt. condutoras de gás	Ativo	Rua Luis de Camoes, 22		Em Débito	5,60	5,60
7995	LUSITANIAGÁS - COMPANHIA DE GÁS DO CENTRO, LDA	20100073	Condutas subt. condutoras de gás	Ativo	PRACETA TRASEIRA À RUA DA PINHEIRA-ARAI	1596 Ex. Fiscal		160,00	160,00
7995	LUSITANIAGÁS - COMPANHIA DE GÁS DO CENTRO, LDA	20100076	Condutas subt. condutoras de gás	Ativo	TRAVESSA DE SÃO ROQUE-VERA CRUZ	1596 Ex. Fiscal		60,00	60,00
20708	LUSITANIAGÁS - COMPANHIA DE GÁS DO CENTRO, LDA	20110550	Condutas subt. condutoras de gás	Ativo	Rua 1º de Dezembro, 15		Em Débito	4,00	4,00

CÂMARA MUNICIPAL DE AVEIRO

Total

28/03/2012

Ano de 2011

Nº Proc.	Nome Titular	Nº Licença	Descrição Facto	Sit. Facto	Local	Nº Aviso	Situação	Valor Total	Val.sem IS
36109	LUSITANIAGÁS - COMPANHIA DE GÁS DO CENTRO, LDA	20070327	Condutas subt. condutoras de gás	Ativo	Rua do Caião, 45	1290	Ex. Fiscal	2,00	2,00
36109	LUSITANIAGÁS - COMPANHIA DE GÁS DO CENTRO, LDA	20070328	Condutas subt. condutoras de gás	Ativo	Rua dos Barreiros, 45	1290	Ex. Fiscal	8,00	8,00
5544	LUSITANIAGÁS - COMPANHIA DE GÁS DO CENTRO, LDA	20110290	Condutas subt. condutoras de gás	Ativo	Rua João Gonçalves Neto, 105		Ex. Fiscal	14,00	14,00
18604	LUSITANIAGÁS - COMPANHIA DE GÁS DO CENTRO, LDA	20100112	Condutas subt. condutoras de gás	Ativo	Rua Dr. Reis de Lima, nº 68-Ramal p/rua João Pint	1599	Ex. Fiscal	10,00	10,00
18604	LUSITANIAGÁS - COMPANHIA DE GÁS DO CENTRO, LDA	20100108	Condutas subt. condutoras de gás	Ativo	Rua Areosa, 2	1599	Ex. Fiscal	4,00	4,00
19018	LUSITANIAGÁS - COMPANHIA DE GÁS DO CENTRO, LDA	20110599	Condutas subt. condutoras de gás	Ativo	Rua Central		Em Débito	7,00	7,00
1576/1	LUSITANIAGÁS - COMPANHIA DE GÁS DO CENTRO, LDA	20110152	Condutas subt. condutoras de gás	Ativo	Rua Direita, 259		Ex. Fiscal	4,00	4,00
18604	LUSITANIAGÁS - COMPANHIA DE GÁS DO CENTRO, LDA	20100104	Condutas subt. condutoras de gás	Ativo	Avenida Fernando Augusto Oliveira, 6	1599	Ex. Fiscal	14,00	14,00
58645	LUSITANIAGÁS - COMPANHIA DE GÁS DO CENTRO, LDA	20110133	Condutas subt. condutoras de gás	Ativo	Rua da Arrochela, 18		Ex. Fiscal	14,00	14,00
42864	LUSITANIAGÁS - COMPANHIA DE GÁS DO CENTRO, LDA	20110665	Condutas subt. condutoras de gás	Ativo	Rua Direita Costa do Valado		Em Débito	2,00	2,00
7995	LUSITANIAGÁS - COMPANHIA DE GÁS DO CENTRO, LDA	20100079	Condutas subt. condutoras de gás	Ativo	EN 109-ARADAS	1596	Ex. Fiscal	1.180,00	1.180,00
18604	LUSITANIAGÁS - COMPANHIA DE GÁS DO CENTRO, LDA	20100105	Condutas subt. condutoras de gás	Ativo	Avenida Fernando Augusto Oliveira, 114	1599	Ex. Fiscal	20,00	20,00
36131/20	LUSITANIAGÁS - COMPANHIA DE GÁS DO CENTRO, LDA	20081070	Condutas subt. condutoras de gás	Ativo	Avenida Fernando Augusto Oliveira- Lt 8-Sector 2	1393	Ex. Fiscal	20,00	20,00
10429	LUSITANIAGÁS - COMPANHIA DE GÁS DO CENTRO, LDA	20070139	Condutas subt. condutoras de gás	Ativo	Rua do Viso	1241	Ex. Fiscal	2,00	2,00
36109	LUSITANIAGÁS - COMPANHIA DE GÁS DO CENTRO, LDA	20070331	Condutas subt. condutoras de gás	Ativo	Rua das Cabreira, 157	1290	Ex. Fiscal	4,00	4,00
47140	LUSITANIAGÁS - COMPANHIA DE GÁS DO CENTRO, LDA	20081169	Condutas subt. condutoras de gás	Ativo	Rua da Cega, 111	1401	Ex. Fiscal	14,00	14,00
34873	LUSITANIAGÁS - COMPANHIA DE GÁS DO CENTRO, LDA	20100481	Condutas subt. condutoras de gás	Ativo	Rua Direita - Lote 5	1677	Ex. Fiscal	10,00	10,00
20708	LUSITANIAGÁS - COMPANHIA DE GÁS DO CENTRO, LDA	20110568	Condutas subt. condutoras de gás	Ativo	Rua Doutor Lourenço Peixinho, 185		Em Débito	,80	,80
5544	LUSITANIAGÁS - COMPANHIA DE GÁS DO CENTRO, LDA	20110288	Condutas subt. condutoras de gás	Ativo	Rua João Gonçalves Neto, 99 - A		Ex. Fiscal	14,00	14,00
20708	LUSITANIAGÁS - COMPANHIA DE GÁS DO CENTRO, LDA	20110545	Condutas subt. condutoras de gás	Ativo	Rua Nossa Senhora do Carmo, 10		Em Débito	4,80	4,80
12095	LUSITANIAGÁS - COMPANHIA DE GÁS DO CENTRO, LDA	20110780	Condutas subt. condutoras de gás	Ativo	Rua da Cruz		Em Débito	1,80	1,80
20801	LUSITANIAGÁS - COMPANHIA DE GÁS DO CENTRO, LDA	20100403	Condutas subt. condutoras de gás	Ativo	RUA CABO LUIS, 15	1663	Ex. Fiscal	9,60	9,60
13519	LUSITANIAGÁS - COMPANHIA DE GÁS DO CENTRO, LDA	20100225	Condutas subt. condutoras de gás	Ativo	Rua do Marco, 51	1621	Ex. Fiscal	12,60	12,60
42246	LUSITANIAGÁS - COMPANHIA DE GÁS DO CENTRO, LDA	20100464	Condutas subt. condutoras de gás	Ativo	Rua Ucha, 6	1673	Ex. Fiscal	4,80	4,80
22956	LUSITANIAGÁS - COMPANHIA DE GÁS DO CENTRO, LDA	20100284	Condutas subt. condutoras de gás	Ativo	Rua de São Brás - Quinta do Gato, 192	1642	Ex. Fiscal	3,00	3,00
13519	LUSITANIAGÁS - COMPANHIA DE GÁS DO CENTRO, LDA	20100224	Condutas subt. condutoras de gás	Ativo	Rua Conego de Maio, 174	1621	Ex. Fiscal	18,00	18,00
20158	LUSITANIAGÁS - COMPANHIA DE GÁS DO CENTRO, LDA	20110760	Condutas subt. condutoras de gás	Ativo	Rua Pedro Alvares Cabral, 46		Em Débito	1,40	1,40
13519	LUSITANIAGÁS - COMPANHIA DE GÁS DO CENTRO, LDA	20100221	Condutas subt. condutoras de gás	Ativo	Avenida de Oita, 5 - A	1621	Ex. Fiscal	9,00	9,00
21488	LUSITANIAGÁS - COMPANHIA DE GÁS DO CENTRO, LDA	20100457	Condutas subt. condutoras de gás	Ativo	Urbanização Nova de Cacia, 30 - Sector 6	1672	Ex. Fiscal	24,00	24,00
1576	LUSITANIAGÁS - COMPANHIA DE GÁS DO CENTRO, LDA	20110163	Condutas subt. condutoras de gás	Ativo	Rua Gil Vicente - Entrada 7		Ex. Fiscal	14,00	14,00
1576	LUSITANIAGÁS - COMPANHIA DE GÁS DO CENTRO, LDA	20110158	Condutas subt. condutoras de gás	Ativo	Rua Gil Vicente - Entrada 2		Ex. Fiscal	60,00	60,00
38583	LUSITANIAGÁS - COMPANHIA DE GÁS DO CENTRO, LDA	20100538	Condutas subt. condutoras de gás	Ativo	Rua Ciudad Rodrigo, 5	1693	Ex. Fiscal	18,00	18,00

CÂMARA MUNICIPAL DE AVEIRO

Total

28/03/2012

Ano de 2011

Nº Proc.	Nome Titular	Nº Licença	Descrição Facto	Sit. Facto	Local	Nº Aviso	Situação	Valor Total	Val.sem IS
34459	LUSITANIAGÁS - COMPANHIA DE GÁS DO CENTRO, LDA	20110151	Condutas subt. condutoras de gás	Ativo	Rua Mário Duarte		Ex. Fiscal	160,00	160,00
31621	LUSITANIAGÁS - COMPANHIA DE GÁS DO CENTRO, LDA	20110708	Condutas subt. condutoras de gás	Ativo	Rua Eça de Queirós, 19		Em Débito	5,00	5,00
14470	LUSITANIAGÁS - COMPANHIA DE GÁS DO CENTRO, LDA	20100233	Condutas subt. condutoras de gás	Ativo	Rua das Salineiras, 23	1622	Ex. Fiscal	6,00	6,00
18250	LUSITANIAGÁS - COMPANHIA DE GÁS DO CENTRO, LDA	20110634	Condutas subt. condutoras de gás	Ativo	Rua Central		Em Débito	7,00	7,00
42756	LUSITANIAGÁS - COMPANHIA DE GÁS DO CENTRO, LDA	20100509	Condutas subt. condutoras de gás	Ativo	Rua da Agra, 112	1690	Ex. Fiscal	14,00	14,00
36131/2011	LUSITANIAGÁS - COMPANHIA DE GÁS DO CENTRO, LDA	20081088	Condutas subt. condutoras de gás	Ativo	URBANIZAÇÃO NOVA DE CACIA - LT 10-SECTO	1393	Ex. Fiscal	4,00	4,00
42756	LUSITANIAGÁS - COMPANHIA DE GÁS DO CENTRO, LDA	20100510	Condutas subt. condutoras de gás	Ativo	Rua Chão Velho, 16	1690	Ex. Fiscal	4,00	4,00
20801	LUSITANIAGÁS - COMPANHIA DE GÁS DO CENTRO, LDA	20100405	Condutas subt. condutoras de gás	Ativo	RUA CHÃO VELHO, 16	1663	Ex. Fiscal	4,80	4,80
24639	LUSITANIAGÁS - COMPANHIA DE GÁS DO CENTRO, LDA	20100282	Condutas subt. condutoras de gás	Ativo	Rua Sebastião Magalhães Lima (Torre V)	1640	Ex. Fiscal	6,00	6,00
14936	LUSITANIAGÁS - COMPANHIA DE GÁS DO CENTRO, LDA	20110788	Condutas subt. condutoras de gás	Ativo	Rua das Almas		Em Débito	16,00	16,00
14936	LUSITANIAGÁS - COMPANHIA DE GÁS DO CENTRO, LDA	20110790	Condutas subt. condutoras de gás	Ativo	Rua do Laranjal, 20		Em Débito	1,60	1,60
20801	LUSITANIAGÁS - COMPANHIA DE GÁS DO CENTRO, LDA	20100408	Condutas subt. condutoras de gás	Ativo	Rua Eça de Queiroz, 47	1663	Ex. Fiscal	1,60	1,60
30471	LUSITANIAGÁS - COMPANHIA DE GÁS DO CENTRO, LDA	20100280	Condutas subt. condutoras de gás	Ativo	Rua das Cavadas - Costa do Valado, 26 - B	1639	Ex. Fiscal	20,00	20,00
18250	LUSITANIAGÁS - COMPANHIA DE GÁS DO CENTRO, LDA	20110627	Condutas subt. condutoras de gás	Ativo	Rua do Facho, 68		Em Débito	9,80	9,80
20801	LUSITANIAGÁS - COMPANHIA DE GÁS DO CENTRO, LDA	20100406	Condutas subt. condutoras de gás	Ativo	Rua Conselheiro Luis Magalhaes, 31 - B	1663	Ex. Fiscal	4,00	4,00
20801	LUSITANIAGÁS - COMPANHIA DE GÁS DO CENTRO, LDA	20100409	Condutas subt. condutoras de gás	Ativo	Rua Gocho, 18	1663	Ex. Fiscal	2,40	2,40
20801	LUSITANIAGÁS - COMPANHIA DE GÁS DO CENTRO, LDA	20100404	Condutas subt. condutoras de gás	Ativo	RUA CARDEAL S/N	1663	Ex. Fiscal	16,00	16,00
5296	LUSITANIAGÁS - COMPANHIA DE GÁS DO CENTRO, LDA	20070168	Condutas subt. condutoras de gás	Ativo	Rua Nossa Senhora dos Milagres, 4	1247	Ex. Fiscal	6,00	6,00
14936	LUSITANIAGÁS - COMPANHIA DE GÁS DO CENTRO, LDA	20110785	Condutas subt. condutoras de gás	Ativo	Avenida Fernando Augusto Oliveira-Sector 6, 6		Em Débito	3,20	3,20
14936	LUSITANIAGÁS - COMPANHIA DE GÁS DO CENTRO, LDA	20110789	Condutas subt. condutoras de gás	Ativo	Rua do Laranjal, 19		Em Débito	1,60	1,60
14936	LUSITANIAGÁS - COMPANHIA DE GÁS DO CENTRO, LDA	20110786	Condutas subt. condutoras de gás	Ativo	Rua do Terreiro, 9		Em Débito	11,20	11,20
21488	LUSITANIAGÁS - COMPANHIA DE GÁS DO CENTRO, LDA	20100455	Condutas subt. condutoras de gás	Ativo	Rua Nossa Srª da Saude	1672	Ex. Fiscal	30,00	30,00
21488	LUSITANIAGÁS - COMPANHIA DE GÁS DO CENTRO, LDA	20100454	Condutas subt. condutoras de gás	Ativo	Rua Mendes Leite, 5	1672	Ex. Fiscal	8,00	8,00
20158	LUSITANIAGÁS - COMPANHIA DE GÁS DO CENTRO, LDA	20110777	Condutas subt. condutoras de gás	Ativo	Rua Anselmo Lopes, 153		Em Débito	9,80	9,80
20801	LUSITANIAGÁS - COMPANHIA DE GÁS DO CENTRO, LDA	20100402	Condutas subt. condutoras de gás	Ativo	Rua Beco, 44	1663	Ex. Fiscal	3,20	3,20
16188	LUSITANIAGÁS - COMPANHIA DE GÁS DO CENTRO, LDA	20060136	Condutas subt. condutoras de gás	Ativo	Rua Vale Diogo - Oliveirinha / Rua da Prata e Urb./	1189	Ex. Fiscal	92,00	92,00
12095	LUSITANIAGÁS - COMPANHIA DE GÁS DO CENTRO, LDA	20110784	Condutas subt. condutoras de gás	Ativo	Rua da Soalheira, 39		Em Débito	1,80	1,80
42756	LUSITANIAGÁS - COMPANHIA DE GÁS DO CENTRO, LDA	20100508	Condutas subt. condutoras de gás	Ativo	Rua 1º de Maio, 82	1690	Ex. Fiscal	2,00	2,00
1576	LUSITANIAGÁS - COMPANHIA DE GÁS DO CENTRO, LDA	20110159	Condutas subt. condutoras de gás	Ativo	Rua Gil Vicente - Entrada 3		Ex. Fiscal	60,00	60,00
25683	LUSITANIAGÁS - COMPANHIA DE GÁS DO CENTRO, LDA	20100471	Condutas subt. condutoras de gás	Ativo	Rua São Martinho, 63	1674	Ex. Fiscal	2,00	2,00
34259	LUSITANIAGÁS - COMPANHIA DE GÁS DO CENTRO, LDA	20110703	Condutas subt. condutoras de gás	Ativo	Rua da Liberdade - Mataduiços		Em Débito	7,20	7,20
42246	LUSITANIAGÁS - COMPANHIA DE GÁS DO CENTRO, LDA	20100463	Condutas subt. condutoras de gás	Ativo	Rua de São Martinho, 69	1673	Ex. Fiscal	1,20	1,20

CÂMARA MUNICIPAL DE AVEIRO

Total

28/03/2012

Ano de 2011

Nº Proc.	Nome Titular	Nº Licença	Descrição Facto	Sit. Facto	Local	Nº Aviso	Situação	Valor Total	Val.sem IS
5296	LUSITANIAGÁS - COMPANHIA DE GÁS DO CENTRO, LDA	20070171	Condutas subt. condutoras de gás	Ativo	Rua de Aires, 49 - Lote 6	1247	Ex. Fiscal	4,00	4,00
12095	LUSITANIAGÁS - COMPANHIA DE GÁS DO CENTRO, LDA	20110781	Condutas subt. condutoras de gás	Ativo	Rua das Flores, 39		Em Débito	16,20	16,20
38583	LUSITANIAGÁS - COMPANHIA DE GÁS DO CENTRO, LDA	20100534	Condutas subt. condutoras de gás	Ativo	Rua da Aviação Naval, 30	1693	Ex. Fiscal	4,00	4,00
18250	LUSITANIAGÁS - COMPANHIA DE GÁS DO CENTRO, LDA	20110633	Condutas subt. condutoras de gás	Ativo	Rua 1º de Maio		Em Débito	1,40	1,40
12095	LUSITANIAGÁS - COMPANHIA DE GÁS DO CENTRO, LDA	20110782	Condutas subt. condutoras de gás	Ativo	Rua das Flores, 23		Em Débito	1,80	1,80
24960	LUSITANIAGÁS - COMPANHIA DE GÁS DO CENTRO, LDA	20110524	Condutas subt. condutoras de gás	Ativo	Rua Jose Estevão, 27		Em Débito	4,80	4,80
14470	LUSITANIAGÁS - COMPANHIA DE GÁS DO CENTRO, LDA	20100231	Condutas subt. condutoras de gás	Ativo	Estrada Nova do Canal - Lote 10	1622	Ex. Fiscal	14,00	14,00
38583	LUSITANIAGÁS - COMPANHIA DE GÁS DO CENTRO, LDA	20100539	Condutas subt. condutoras de gás	Ativo	Rua Direita, 151	1693	Ex. Fiscal	2,00	2,00
42451	LUSITANIAGÁS - COMPANHIA DE GÁS DO CENTRO, LDA	20110679	Condutas subt. condutoras de gás	Ativo	Rua Direita - Póvoa do Valado, 329		Em Débito	1,60	1,60
5544	LUSITANIAGÁS - COMPANHIA DE GÁS DO CENTRO, LDA	20110275	Condutas subt. condutoras de gás	Ativo	Avenida Fernando Augusto Oliveira - Lote 3- Secto		Ex. Fiscal	6,00	6,00
13519	LUSITANIAGÁS - COMPANHIA DE GÁS DO CENTRO, LDA	20100223	Condutas subt. condutoras de gás	Ativo	Rua Calouste Gulbenkian- Fabrica da Ciencia Viva	1621	Ex. Fiscal	7,20	7,20
42451	LUSITANIAGÁS - COMPANHIA DE GÁS DO CENTRO, LDA	20110666	Condutas subt. condutoras de gás	Ativo	Rua Nossa Senhora do Carmo, 2		Em Débito	,80	,80
10429	LUSITANIAGÁS - COMPANHIA DE GÁS DO CENTRO, LDA	20070148	Condutas subt. condutoras de gás	Ativo	Urbanização das Mélias, 20	1241	Ex. Fiscal	2,00	2,00
46196	LUSITANIAGÁS - COMPANHIA DE GÁS DO CENTRO, LDA	20110654	Condutas subt. condutoras de gás	Ativo	Rua Capela, Rua do Terreiro e Rua Costeira		Em Débito	960,00	960,00
1576	LUSITANIAGÁS - COMPANHIA DE GÁS DO CENTRO, LDA	20110165	Condutas subt. condutoras de gás	Ativo	Rua Nossa Srª Saude-Lote 6		Ex. Fiscal	10,00	10,00
18250	LUSITANIAGÁS - COMPANHIA DE GÁS DO CENTRO, LDA	20110623	Condutas subt. condutoras de gás	Ativo	Rua Chousa do Viso		Em Débito	11,20	11,20
1576	LUSITANIAGÁS - COMPANHIA DE GÁS DO CENTRO, LDA	20110144	Condutas subt. condutoras de gás	Ativo	Rua Direita, 259		Ex. Fiscal	4,00	4,00
13519	LUSITANIAGÁS - COMPANHIA DE GÁS DO CENTRO, LDA	20100227	Condutas subt. condutoras de gás	Ativo	Rua de São Martinho, 60	1621	Ex. Fiscal	5,40	5,40
20708	LUSITANIAGÁS - COMPANHIA DE GÁS DO CENTRO, LDA	20110546	Condutas subt. condutoras de gás	Ativo	Rua do Abreu		Em Débito	,80	,80
12095	LUSITANIAGÁS - COMPANHIA DE GÁS DO CENTRO, LDA	20110779	Condutas subt. condutoras de gás	Ativo	Rua do Terreiro		Em Débito	1,80	1,80
18250	LUSITANIAGÁS - COMPANHIA DE GÁS DO CENTRO, LDA	20110615	Condutas subt. condutoras de gás	Ativo	Rua do Beco, 46		Em Débito	1,40	1,40
12095	LUSITANIAGÁS - COMPANHIA DE GÁS DO CENTRO, LDA	20110783	Condutas subt. condutoras de gás	Ativo	Rua da Cruz - Sarrazola		Em Débito	3,60	3,60
466	LUSITANIAGÁS - COMPANHIA DE GÁS DO CENTRO, LDA	20110130	Condutas subt. condutoras de gás	Ativo	Rua do Ouro, 5		Ex. Fiscal	10,00	10,00
18250	LUSITANIAGÁS - COMPANHIA DE GÁS DO CENTRO, LDA	20110628	Condutas subt. condutoras de gás	Ativo	Rua Jose Luciano de Castro, 188		Em Débito	11,20	11,20
5544	LUSITANIAGÁS - COMPANHIA DE GÁS DO CENTRO, LDA	20110279	Condutas subt. condutoras de gás	Ativo	Rua do Carmo, 55		Ex. Fiscal	4,00	4,00
36131/2011	LUSITANIAGÁS - COMPANHIA DE GÁS DO CENTRO, LDA	20081084	Condutas subt. condutoras de gás	Ativo	RUA Nº. sRª. VITÓRIA, 21	1393	Ex. Fiscal	6,00	6,00
34459	LUSITANIAGÁS - COMPANHIA DE GÁS DO CENTRO, LDA	20110148	Condutas subt. condutoras de gás	Ativo	Rua Arrota da Povoá		Ex. Fiscal	120,00	120,00
20158	LUSITANIAGÁS - COMPANHIA DE GÁS DO CENTRO, LDA	20110776	Condutas subt. condutoras de gás	Ativo	Rua da Brejeira, 199		Em Débito	8,40	8,40
48410	LUSITANIAGÁS - COMPANHIA DE GÁS DO CENTRO, LDA	20100514	Condutas subt. condutoras de gás	Ativo	Rua D. João Evangelista Lima Vidal - LOTE 2	1692	Ex. Fiscal	12,00	12,00
19018	LUSITANIAGÁS - COMPANHIA DE GÁS DO CENTRO, LDA	20110593	Condutas subt. condutoras de gás	Ativo	Rua da Patela, 8		Em Débito	1,40	1,40
15045	LUSITANIAGÁS - COMPANHIA DE GÁS DO CENTRO, LDA	20110537	Condutas subt. condutoras de gás	Ativo	Rua da Cruz, 252		Em Débito	11,20	11,20
1576	LUSITANIAGÁS - COMPANHIA DE GÁS DO CENTRO, LDA	20110156	Condutas subt. condutoras de gás	Ativo	Rua Dr.Girão Pereira, 30 - 17D		Ex. Fiscal	4,00	4,00

CÂMARA MUNICIPAL DE AVEIRO

Total

28/03/2012

Ano de 2011

Nº Proc.	Nome Titular	Nº Licença	Descrição Facto	Sit. Facto	Local	Nº Aviso	Situação	Valor Total	Val.sem IS
50589	LUSITANIAGÁS - COMPANHIA DE GÁS DO CENTRO, LDA	20110136	Condutas subt. condutoras de gás	Ativo	Rua de São João, 30		Ex. Fiscal	12,00	12,00
38583	LUSITANIAGÁS - COMPANHIA DE GÁS DO CENTRO, LDA	20100540	Condutas subt. condutoras de gás	Ativo	Rua da Republica, 153	1693	Ex. Fiscal	22,00	22,00
58181	LUSITANIAGÁS - COMPANHIA DE GÁS DO CENTRO, LDA	20070398	Condutas subt. condutoras de gás	Ativo	Rua do Sol Posto, 245	1307	Ex. Fiscal	14,00	14,00
5544	LUSITANIAGÁS - COMPANHIA DE GÁS DO CENTRO, LDA	20110277	Condutas subt. condutoras de gás	Ativo	Rua da Agra, 3		Ex. Fiscal	4,00	4,00
20158	LUSITANIAGÁS - COMPANHIA DE GÁS DO CENTRO, LDA	20110778	Condutas subt. condutoras de gás	Ativo	Largo Praça do Peixe, 26		Em Débito	5,60	5,60
1576/1	LUSITANIAGÁS - COMPANHIA DE GÁS DO CENTRO, LDA	20110154	Condutas subt. condutoras de gás	Ativo	Rua Dr. Lourenço Peixinho, 159		Ex. Fiscal	4,00	4,00
5417	LUSITANIAGÁS - COMPANHIA DE GÁS DO CENTRO, LDA	20110322	Condutas subt. condutoras de gás	Ativo	Travessa à Rua Direita		Ex. Fiscal	60,00	60,00
38583	LUSITANIAGÁS - COMPANHIA DE GÁS DO CENTRO, LDA	20100533	Condutas subt. condutoras de gás	Ativo	Rua da Aviação Naval, 25	1693	Ex. Fiscal	2,00	2,00
42449	LUSITANIAGÁS - COMPANHIA DE GÁS DO CENTRO, LDA	20110690	Condutas subt. condutoras de gás	Ativo	Rua 1º de Maio, 53		Em Débito	2,80	2,80
24639	LUSITANIAGÁS - COMPANHIA DE GÁS DO CENTRO, LDA	20100281	Condutas subt. condutoras de gás	Ativo	Rua Direita (Quinta do Gato), 89	1640	Ex. Fiscal	2,00	2,00
5417	LUSITANIAGÁS - COMPANHIA DE GÁS DO CENTRO, LDA	20110314	Condutas subt. condutoras de gás	Ativo	Rua Remadores Olímpicos		Ex. Fiscal	100,00	100,00
58181	LUSITANIAGÁS - COMPANHIA DE GÁS DO CENTRO, LDA	20070391	Condutas subt. condutoras de gás	Ativo	Rua do Solposto, 252 - R/C	1307	Ex. Fiscal	10,00	10,00
5417	LUSITANIAGÁS - COMPANHIA DE GÁS DO CENTRO, LDA	20110318	Condutas subt. condutoras de gás	Ativo	Rua da Arrochela		Ex. Fiscal	60,00	60,00
42451	LUSITANIAGÁS - COMPANHIA DE GÁS DO CENTRO, LDA	20110676	Condutas subt. condutoras de gás	Ativo	Rua de São Martinho, 36		Em Débito	,80	,80
42246	LUSITANIAGÁS - COMPANHIA DE GÁS DO CENTRO, LDA	20100459	Condutas subt. condutoras de gás	Ativo	Rua Comandante Rocha e Cunha, 57	1673	Ex. Fiscal	1,80	1,80
20158	LUSITANIAGÁS - COMPANHIA DE GÁS DO CENTRO, LDA	20110759	Condutas subt. condutoras de gás	Ativo	Rua Luis de Camoes, 19		Em Débito	2,80	2,80
6798	LUSITANIAGÁS - COMPANHIA DE GÁS DO CENTRO, LDA	20110333	Condutas subt. condutoras de gás	Ativo	RUA TERREIRO, 1		Ex. Fiscal	1,80	1,80
5544	LUSITANIAGÁS - COMPANHIA DE GÁS DO CENTRO, LDA	20110307	Condutas subt. condutoras de gás	Ativo	Rua da Patela, 40		Ex. Fiscal	6,00	6,00
5544	LUSITANIAGÁS - COMPANHIA DE GÁS DO CENTRO, LDA	20110280	Condutas subt. condutoras de gás	Ativo	Rua da Chaparra, 20		Ex. Fiscal	16,00	16,00
40520	LUSITANIAGÁS - COMPANHIA DE GÁS DO CENTRO, LDA	20110697	Condutas subt. condutoras de gás	Ativo	Rua S. João e Rua S/Nome		Em Débito	138,00	138,00
20801	LUSITANIAGÁS - COMPANHIA DE GÁS DO CENTRO, LDA	20100412	Condutas subt. condutoras de gás	Ativo	Rua de São Martinho, 90	1663	Ex. Fiscal	3,20	3,20
20801	LUSITANIAGÁS - COMPANHIA DE GÁS DO CENTRO, LDA	20100407	Condutas subt. condutoras de gás	Ativo	Rua Direita, 151	1663	Ex. Fiscal	1,60	1,60
46400	LUSITANIAGÁS - COMPANHIA DE GÁS DO CENTRO, LDA	20100512	Condutas subt. condutoras de gás	Ativo	Rua da Ucha-Quinta do Picado-Lote 4	1691	Ex. Fiscal	2,40	2,40
30601	LUSITANIAGÁS - COMPANHIA DE GÁS DO CENTRO, LDA	20110719	Condutas subt. condutoras de gás	Ativo	Rua dos Lagumeiros, 4		Em Débito	3,00	3,00
15045	LUSITANIAGÁS - COMPANHIA DE GÁS DO CENTRO, LDA	20110535	Condutas subt. condutoras de gás	Ativo	Rua do Laranjal		Em Débito	4,80	4,80
22812	LUSITANIAGÁS - COMPANHIA DE GÁS DO CENTRO, LDA	20110657	Condutas subt. condutoras de gás	Ativo	Rua Direita- Costa do Valado, 19		Em Débito	1,20	1,20
20158	LUSITANIAGÁS - COMPANHIA DE GÁS DO CENTRO, LDA	20110771	Condutas subt. condutoras de gás	Ativo	Rua 1º de Maio, 8		Em Débito	1,40	1,40
38583	LUSITANIAGÁS - COMPANHIA DE GÁS DO CENTRO, LDA	20100545	Condutas subt. condutoras de gás	Ativo	Rua de São Martinho, 84	1693	Ex. Fiscal	3,00	3,00
36131/20	LUSITANIAGÁS - COMPANHIA DE GÁS DO CENTRO, LDA	20081079	Condutas subt. condutoras de gás	Ativo	RUA DR. LOURENÇO PEIXINHO	1393	Ex. Fiscal	6,00	6,00
18250	LUSITANIAGÁS - COMPANHIA DE GÁS DO CENTRO, LDA	20110624	Condutas subt. condutoras de gás	Ativo	Rua Chousa do Viso		Em Débito	11,20	11,20
19967	LUSITANIAGÁS - COMPANHIA DE GÁS DO CENTRO, LDA	20060134	Condutas subt. condutoras de gás	Ativo	R.MºFirmino/R.Cónego Maio/ R.Direita/R.Courego/	1188	Ex. Fiscal	136,00	136,00
22812	LUSITANIAGÁS - COMPANHIA DE GÁS DO CENTRO, LDA	20110661	Condutas subt. condutoras de gás	Ativo	Rua das Flores, 29		Em Débito	1,20	1,20

CÂMARA MUNICIPAL DE AVEIRO

Total

28/03/2012

Ano de 2011

Nº Proc.	Nome Titular	Nº Licença	Descrição Facto	Sit. Facto	Local	Nº Aviso	Situação	Valor Total	Val.sem IS
30595	LUSITANIAGÁS - COMPANHIA DE GÁS DO CENTRO, LDA	20110725	Condutas subt. condutoras de gás	Ativo	Rua Luis de Camoes, 39		Em Débito	1,00	1,00
42449	LUSITANIAGÁS - COMPANHIA DE GÁS DO CENTRO, LDA	20110692	Condutas subt. condutoras de gás	Ativo	Rua Canal de São Roque, 81		Em Débito	1,20	1,20
18250	LUSITANIAGÁS - COMPANHIA DE GÁS DO CENTRO, LDA	20110639	Condutas subt. condutoras de gás	Ativo	Rua Anselmo Lopes, 153		Em Débito	9,80	9,80
19384	LUSITANIAGÁS - COMPANHIA DE GÁS DO CENTRO, LDA	20100082	Condutas subt. condutoras de gás	Ativo	RUA DAS CAVADAS-LOTE 26 C	1597 Ex. Fiscal		20,00	20,00
44750	LUSITANIAGÁS - COMPANHIA DE GÁS DO CENTRO, LDA	20081164	Condutas subt. condutoras de gás	Ativo	Rua Cega, 119	1400 Ex. Fiscal		28,00	28,00
42449	LUSITANIAGÁS - COMPANHIA DE GÁS DO CENTRO, LDA	20110689	Condutas subt. condutoras de gás	Ativo	Rua Direita-Povoia do Valado, 293		Em Débito	1,60	1,60
38059	LUSITANIAGÁS - COMPANHIA DE GÁS DO CENTRO, LDA	20100505	Condutas subt. condutoras de gás	Ativo	Rua de São Bartolomeu, 22 - 1º	1689 Ex. Fiscal		16,00	16,00
36131/2011	LUSITANIAGÁS - COMPANHIA DE GÁS DO CENTRO, LDA	20081072	Condutas subt. condutoras de gás	Ativo	Rua da Caldeira, 5	1393 Ex. Fiscal		9,00	9,00
18250	LUSITANIAGÁS - COMPANHIA DE GÁS DO CENTRO, LDA	20110625	Condutas subt. condutoras de gás	Ativo	Rua Luis de Camões, 22		Em Débito	5,60	5,60
14936	LUSITANIAGÁS - COMPANHIA DE GÁS DO CENTRO, LDA	20110793	Condutas subt. condutoras de gás	Ativo	Rua do Laranjal		Em Débito	4,80	4,80
18604	LUSITANIAGÁS - COMPANHIA DE GÁS DO CENTRO, LDA	20100114	Condutas subt. condutoras de gás	Ativo	Travessa do Breiro-/Ramal p/Rua Jose Mascarent	1599 Ex. Fiscal		10,00	10,00
20158	LUSITANIAGÁS - COMPANHIA DE GÁS DO CENTRO, LDA	20110772	Condutas subt. condutoras de gás	Ativo	Rua Central		Em Débito	7,00	7,00
22812	LUSITANIAGÁS - COMPANHIA DE GÁS DO CENTRO, LDA	20110662	Condutas subt. condutoras de gás	Ativo	Rua Doutor Lourenço Peixinho, 185		Em Débito	1,20	1,20
13519	LUSITANIAGÁS - COMPANHIA DE GÁS DO CENTRO, LDA	20100222	Condutas subt. condutoras de gás	Ativo	Rua 1º de Janeiro, 26	1621 Ex. Fiscal		1,80	1,80
5544	LUSITANIAGÁS - COMPANHIA DE GÁS DO CENTRO, LDA	20110281	Condutas subt. condutoras de gás	Ativo	Rua Dom Jorge Lencastre, 32		Ex. Fiscal	2,00	2,00
38583	LUSITANIAGÁS - COMPANHIA DE GÁS DO CENTRO, LDA	20100548	Condutas subt. condutoras de gás	Ativo	Rua São Sebastião, 124	1693 Ex. Fiscal		10,00	10,00
18604	LUSITANIAGÁS - COMPANHIA DE GÁS DO CENTRO, LDA	20100107	Condutas subt. condutoras de gás	Ativo	Rua Areeiro, 102	1599 Ex. Fiscal		4,00	4,00
20158	LUSITANIAGÁS - COMPANHIA DE GÁS DO CENTRO, LDA	20110774	Condutas subt. condutoras de gás	Ativo	Rua da Patela, 8		Em Débito	1,40	1,40
31621	LUSITANIAGÁS - COMPANHIA DE GÁS DO CENTRO, LDA	20110709	Condutas subt. condutoras de gás	Ativo	Rua de São Brás, 9		Em Débito	1,00	1,00
2489	LUSITANIAGÁS - COMPANHIA DE GÁS DO CENTRO, LDA	20110132	Condutas subt. condutoras de gás	Ativo	Rua das Eiras - Azurva, 44		Ex. Fiscal	14,00	14,00
5417	LUSITANIAGÁS - COMPANHIA DE GÁS DO CENTRO, LDA	20110323	Condutas subt. condutoras de gás	Ativo	Rua Cilha Sardinha		Ex. Fiscal	940,00	940,00
21488	LUSITANIAGÁS - COMPANHIA DE GÁS DO CENTRO, LDA	20100453	Condutas subt. condutoras de gás	Ativo	Estrada de São Bernardo	1672 Ex. Fiscal		18,00	18,00
34259	LUSITANIAGÁS - COMPANHIA DE GÁS DO CENTRO, LDA	20110700	Condutas subt. condutoras de gás	Ativo	Rua do Tenente Manuel Malaquias de Oliveira		Em Débito	2,40	2,40
20158	LUSITANIAGÁS - COMPANHIA DE GÁS DO CENTRO, LDA	20110768	Condutas subt. condutoras de gás	Ativo	Rua Nossa Senhora das Necessidades, 26		Em Débito	,70	,70
18604	LUSITANIAGÁS - COMPANHIA DE GÁS DO CENTRO, LDA	20100110	Condutas subt. condutoras de gás	Ativo	Rua Dr. Alberto Souto, 286	1599 Ex. Fiscal		6,00	6,00
1576	LUSITANIAGÁS - COMPANHIA DE GÁS DO CENTRO, LDA	20110166	Condutas subt. condutoras de gás	Ativo	Rua São João de Deus, 10		Ex. Fiscal	6,00	6,00
34459	LUSITANIAGÁS - COMPANHIA DE GÁS DO CENTRO, LDA	20110150	Condutas subt. condutoras de gás	Ativo	Travessa da Areosa		Ex. Fiscal	40,00	40,00
42451	LUSITANIAGÁS - COMPANHIA DE GÁS DO CENTRO, LDA	20110674	Condutas subt. condutoras de gás	Ativo	Rua Infante Dom Henrique, 3		Em Débito	1,20	1,20
42451	LUSITANIAGÁS - COMPANHIA DE GÁS DO CENTRO, LDA	20110683	Condutas subt. condutoras de gás	Ativo	Rua 1º de Maio, 33		Em Débito	3,20	3,20
14936	LUSITANIAGÁS - COMPANHIA DE GÁS DO CENTRO, LDA	20110791	Condutas subt. condutoras de gás	Ativo	Rua do Laranjal, 21		Em Débito	8,00	8,00
34873	LUSITANIAGÁS - COMPANHIA DE GÁS DO CENTRO, LDA	20100478	Condutas subt. condutoras de gás	Ativo	Rua Agrinha	1677 Ex. Fiscal		14,00	14,00
14936	LUSITANIAGÁS - COMPANHIA DE GÁS DO CENTRO, LDA	20110787	Condutas subt. condutoras de gás	Ativo	Rua Doutor Marques da Costa, 305		Em Débito	3,20	3,20

CÂMARA MUNICIPAL DE AVEIRO

Total

28/03/2012

Ano de 2011

Nº Proc.	Nome Titular	Nº Licença	Descrição Facto	Sit. Facto	Local	Nº Aviso	Situação	Valor Total	Val.sem IS
42451	LUSITANIAGÁS - COMPANHIA DE GÁS DO CENTRO, LDA	20110678	Condutas subt. condutoras de gás	Ativo	Rua de São Martinho, 44		Em Débito	,80	,80
36131/2011	LUSITANIAGÁS - COMPANHIA DE GÁS DO CENTRO, LDA	20081071	Condutas subt. condutoras de gás	Ativo	Rua da Amarona, 65	1393 Ex. Fiscal		18,00	18,00
38583	LUSITANIAGÁS - COMPANHIA DE GÁS DO CENTRO, LDA	20100537	Condutas subt. condutoras de gás	Ativo	Rua Ciudad Rodrigo, 4	1693 Ex. Fiscal		2,00	2,00
34259	LUSITANIAGÁS - COMPANHIA DE GÁS DO CENTRO, LDA	20110701	Condutas subt. condutoras de gás	Ativo	Rua Manuel Dias Ferreira, 62		Em Débito	1,20	1,20
7995	LUSITANIAGÁS - COMPANHIA DE GÁS DO CENTRO, LDA	20100072	Condutas subt. condutoras de gás	Ativo	RUA DAS EIRINHAS-EIXO	1596 Ex. Fiscal		300,00	300,00
38583	LUSITANIAGÁS - COMPANHIA DE GÁS DO CENTRO, LDA	20100531	Condutas subt. condutoras de gás	Ativo	Rua da Aviação Naval, 19	1693 Ex. Fiscal		2,00	2,00
20158	LUSITANIAGÁS - COMPANHIA DE GÁS DO CENTRO, LDA	20110770	Condutas subt. condutoras de gás	Ativo	Rua Santos Mártires		Em Débito	8,40	8,40
34873	LUSITANIAGÁS - COMPANHIA DE GÁS DO CENTRO, LDA	20100484	Condutas subt. condutoras de gás	Ativo	Rua Direita - Lote 8	1677 Ex. Fiscal		10,00	10,00
20158	LUSITANIAGÁS - COMPANHIA DE GÁS DO CENTRO, LDA	20110766	Condutas subt. condutoras de gás	Ativo	Rua do Facho, 68		Em Débito	9,80	9,80
20158	LUSITANIAGÁS - COMPANHIA DE GÁS DO CENTRO, LDA	20110762	Condutas subt. condutoras de gás	Ativo	Rua Chousa do Viso		Em Débito	11,20	11,20
20158	LUSITANIAGÁS - COMPANHIA DE GÁS DO CENTRO, LDA	20110758	Condutas subt. condutoras de gás	Ativo	Rua Luis de Camoes, 11		Em Débito	2,80	2,80
5296	LUSITANIAGÁS - COMPANHIA DE GÁS DO CENTRO, LDA	20070166	Condutas subt. condutoras de gás	Ativo	Rua Nossa Srª. dos Milagres, 3	1247 Ex. Fiscal		6,00	6,00
5296	LUSITANIAGÁS - COMPANHIA DE GÁS DO CENTRO, LDA	20070164	Condutas subt. condutoras de gás	Ativo	Rua do Baixeiro, 7	1247 Ex. Fiscal		4,00	4,00
20707	LUSITANIAGÁS - COMPANHIA DE GÁS DO CENTRO, LDA	20110752	Condutas subt. condutoras de gás	Ativo	Rua Mário Duarte, 6		Em Débito	8,40	8,40
18250	LUSITANIAGÁS - COMPANHIA DE GÁS DO CENTRO, LDA	20110605	Condutas subt. condutoras de gás	Ativo	Rua das Almas, 156		Em Débito	9,10	9,10
22812	LUSITANIAGÁS - COMPANHIA DE GÁS DO CENTRO, LDA	20110658	Condutas subt. condutoras de gás	Ativo	Rua da Republica, 3		Em Débito	9,60	9,60
46196	LUSITANIAGÁS - COMPANHIA DE GÁS DO CENTRO, LDA	20110655	Condutas subt. condutoras de gás	Ativo	Vários Arruamentos de Cacia		Em Débito	4.800,00	4.800,00
42451	LUSITANIAGÁS - COMPANHIA DE GÁS DO CENTRO, LDA	20110673	Condutas subt. condutoras de gás	Ativo	Rua Infante Dom Henrique, 1		Em Débito	1,20	1,20
20707	LUSITANIAGÁS - COMPANHIA DE GÁS DO CENTRO, LDA	20110746	Condutas subt. condutoras de gás	Ativo	Rua Dr. Querubim Guimaraes, 8		Em Débito	8,40	8,40
20707	LUSITANIAGÁS - COMPANHIA DE GÁS DO CENTRO, LDA	20110742	Condutas subt. condutoras de gás	Ativo	Rua das Flores, 19		Em Débito	1,40	1,40
22812	LUSITANIAGÁS - COMPANHIA DE GÁS DO CENTRO, LDA	20110659	Condutas subt. condutoras de gás	Ativo	Rua das Flores, 19		Em Débito	1,20	1,20
27566	LUSITANIAGÁS - COMPANHIA DE GÁS DO CENTRO, LDA	20110738	Condutas subt. condutoras de gás	Ativo	Rua da Capela		Em Débito	420,00	420,00
27566	LUSITANIAGÁS - COMPANHIA DE GÁS DO CENTRO, LDA	20110736	Condutas subt. condutoras de gás	Ativo	Rua Conselheiro Nunes da Silva		Em Débito	280,00	280,00
27566	LUSITANIAGÁS - COMPANHIA DE GÁS DO CENTRO, LDA	20110735	Condutas subt. condutoras de gás	Ativo	Rua do Forno e Rua do Campo		Em Débito	450,00	450,00
30595	LUSITANIAGÁS - COMPANHIA DE GÁS DO CENTRO, LDA	20110729	Condutas subt. condutoras de gás	Ativo	Urbanização Nova Cacia-Sector 5		Em Débito	5,00	5,00
30595	LUSITANIAGÁS - COMPANHIA DE GÁS DO CENTRO, LDA	20110726	Condutas subt. condutoras de gás	Ativo	Rua Manuel Dias Ferreira, 80		Em Débito	1,00	1,00
30595	LUSITANIAGÁS - COMPANHIA DE GÁS DO CENTRO, LDA	20110724	Condutas subt. condutoras de gás	Ativo	Rua Manuel Dias Ferreira, 77		Em Débito	10,00	10,00
30601	LUSITANIAGÁS - COMPANHIA DE GÁS DO CENTRO, LDA	20110713	Condutas subt. condutoras de gás	Ativo	Rua do Terreiro, 36		Em Débito	1,50	1,50
30601	LUSITANIAGÁS - COMPANHIA DE GÁS DO CENTRO, LDA	20110718	Condutas subt. condutoras de gás	Ativo	Urbanização Nova Cacia-Sector 5		Em Débito	5,00	5,00
30601	LUSITANIAGÁS - COMPANHIA DE GÁS DO CENTRO, LDA	20110716	Condutas subt. condutoras de gás	Ativo	Rua Manuel Dias Ferreira, 80		Em Débito	1,00	1,00
10516	LUSITANIAGÁS - COMPANHIA DE GÁS DO CENTRO, LDA	20060024	Condutas subt. condutoras de gás	Ativo	Rua Manuel Luís Nogueira	1161 Ex. Fiscal		120,00	120,00
42451	LUSITANIAGÁS - COMPANHIA DE GÁS DO CENTRO, LDA	20110685	Condutas subt. condutoras de gás	Ativo	Rua António Santos Lé, 18		Em Débito	,40	,40

CÂMARA MUNICIPAL DE AVEIRO

Total

28/03/2012

Ano de 2011

Nº Proc.	Nome Titular	Nº Licença	Descrição Facto	Sit. Facto	Local	Nº Aviso	Situação	Valor Total	Val.sem IS
1576	LUSITANIAGÁS - COMPANHIA DE GÁS DO CENTRO, LDA	20110161	Condutas subt. condutoras de gás	Ativo	Rua Gil Vicente - Entrada 5		Ex. Fiscal	14,00	14,00
18604	LUSITANIAGÁS - COMPANHIA DE GÁS DO CENTRO, LDA	20100109	Condutas subt. condutoras de gás	Ativo	Rua Direita, 126	1599	Ex. Fiscal	12,00	12,00
34259	LUSITANIAGÁS - COMPANHIA DE GÁS DO CENTRO, LDA	20110706	Condutas subt. condutoras de gás	Ativo	Rua Vale Diogo, 16 - A,B e C		Em Débito	1,60	1,60
34259	LUSITANIAGÁS - COMPANHIA DE GÁS DO CENTRO, LDA	20110704	Condutas subt. condutoras de gás	Ativo	Rua Homem Cristo, 57		Em Débito	4,00	4,00
34259	LUSITANIAGÁS - COMPANHIA DE GÁS DO CENTRO, LDA	20110702	Condutas subt. condutoras de gás	Ativo	Rua Monsenhor João Gonçalves Gaspar, 34		Em Débito	3,20	3,20
40520	LUSITANIAGÁS - COMPANHIA DE GÁS DO CENTRO, LDA	20110696	Condutas subt. condutoras de gás	Ativo	Rua do Serrado/Rua do Mourinho		Em Débito	309,00	309,00
42451	LUSITANIAGÁS - COMPANHIA DE GÁS DO CENTRO, LDA	20110675	Condutas subt. condutoras de gás	Ativo	Rua Infante Dom Henrique, 7		Em Débito	1,20	1,20
9043	LUSITANIAGÁS - COMPANHIA DE GÁS DO CENTRO, LDA	20070235	Condutas subt. condutoras de gás	Ativo	Rua de Santa Rita, 23	1263	Ex. Fiscal	6,00	6,00
33070	LUSITANIAGÁS - COMPANHIA DE GÁS DO CENTRO, LDA	20070159	Condutas subt. condutoras de gás	Ativo	Quinta do Cruzeiro	1245	Ex. Fiscal	120,00	120,00
7995	LUSITANIAGÁS - COMPANHIA DE GÁS DO CENTRO, LDA	20100071	Condutas subt. condutoras de gás	Ativo	Rua Cilha Sardenha-Eixo	1596	Ex. Fiscal	960,00	960,00
42449	LUSITANIAGÁS - COMPANHIA DE GÁS DO CENTRO, LDA	20110688	Condutas subt. condutoras de gás	Ativo	Rua Correguinho		Em Débito	,40	,40
7995	LUSITANIAGÁS - COMPANHIA DE GÁS DO CENTRO, LDA	20100075	Condutas subt. condutoras de gás	Ativo	RUA NORTON DE MATOS-SANTA JOANA	1596	Ex. Fiscal	60,00	60,00
42451	LUSITANIAGÁS - COMPANHIA DE GÁS DO CENTRO, LDA	20110686	Condutas subt. condutoras de gás	Ativo	Rua António Santos Lé, 18		Em Débito	3,20	3,20
7995	LUSITANIAGÁS - COMPANHIA DE GÁS DO CENTRO, LDA	20100077	Condutas subt. condutoras de gás	Ativo	RUA SEM NOME PARALELA À AV. SILVA ROCH	1596	Ex. Fiscal	360,00	360,00
42451	LUSITANIAGÁS - COMPANHIA DE GÁS DO CENTRO, LDA	20110684	Condutas subt. condutoras de gás	Ativo	Rua João Afonso, 17		Em Débito	1,60	1,60
18250	LUSITANIAGÁS - COMPANHIA DE GÁS DO CENTRO, LDA	20110618	Condutas subt. condutoras de gás	Ativo	Rua Amadeu do Vale, 3		Em Débito	2,80	2,80
42451	LUSITANIAGÁS - COMPANHIA DE GÁS DO CENTRO, LDA	20110680	Condutas subt. condutoras de gás	Ativo	Rua de Aveiro, 45		Em Débito	3,60	3,60
18250	LUSITANIAGÁS - COMPANHIA DE GÁS DO CENTRO, LDA	20110619	Condutas subt. condutoras de gás	Ativo	Rua Luis de Camoes, 11		Em Débito	2,80	2,80
42451	LUSITANIAGÁS - COMPANHIA DE GÁS DO CENTRO, LDA	20110670	Condutas subt. condutoras de gás	Ativo	Urbanização Sudoeste, 75 - Lt X		Em Débito	2,00	2,00
20158	LUSITANIAGÁS - COMPANHIA DE GÁS DO CENTRO, LDA	20110765	Condutas subt. condutoras de gás	Ativo	Rua Monsenhor João Gonçalves Gaspar Ramos, 2		Em Débito	1,40	1,40
42451	LUSITANIAGÁS - COMPANHIA DE GÁS DO CENTRO, LDA	20110672	Condutas subt. condutoras de gás	Ativo	Rua de Santa Luzia, 16		Em Débito	1,20	1,20
46400	LUSITANIAGÁS - COMPANHIA DE GÁS DO CENTRO, LDA	20100511	Condutas subt. condutoras de gás	Ativo	Rua da Ucha-Quinta do Picado- Lote 5	1691	Ex. Fiscal	2,40	2,40
20708	LUSITANIAGÁS - COMPANHIA DE GÁS DO CENTRO, LDA	20110549	Condutas subt. condutoras de gás	Ativo	Rua Futebol Clube Bonsucesso, 14		Em Débito	,80	,80
42451	LUSITANIAGÁS - COMPANHIA DE GÁS DO CENTRO, LDA	20110668	Condutas subt. condutoras de gás	Ativo	Rua do Laranjal		Em Débito	2,00	2,00
42864	LUSITANIAGÁS - COMPANHIA DE GÁS DO CENTRO, LDA	20110664	Condutas subt. condutoras de gás	Ativo	Rua magalhaes Serrão, 12		Em Débito	,80	,80
40520	LUSITANIAGÁS - COMPANHIA DE GÁS DO CENTRO, LDA	20110698	Condutas subt. condutoras de gás	Ativo	Rua da Ucha		Em Débito	30,00	30,00
22812	LUSITANIAGÁS - COMPANHIA DE GÁS DO CENTRO, LDA	20110660	Condutas subt. condutoras de gás	Ativo	Rua das Flores, 22		Em Débito	12,00	12,00
36131/201	LUSITANIAGÁS - COMPANHIA DE GÁS DO CENTRO, LDA	20081068	Condutas subt. condutoras de gás	Ativo	Avenida Doutor Lourenço Peixinho- Infantário	1393	Ex. Fiscal	6,00	6,00
23140	LUSITANIAGÁS - COMPANHIA DE GÁS DO CENTRO, LDA	20060201	Condutas subt. condutoras de gás	Ativo	Ramal de Gás para abastecer o Seminário, em Ave	1211	Ex. Fiscal	40,00	40,00
18250	LUSITANIAGÁS - COMPANHIA DE GÁS DO CENTRO, LDA	20110626	Condutas subt. condutoras de gás	Ativo	Rua Monsenhor João Gonçalves Gaspar Ramos, 2		Em Débito	1,40	1,40
18250	LUSITANIAGÁS - COMPANHIA DE GÁS DO CENTRO, LDA	20110617	Condutas subt. condutoras de gás	Ativo	Avenida Manuel Alvaro Lopes Pereira, 31		Em Débito	1,40	1,40
20708	LUSITANIAGÁS - COMPANHIA DE GÁS DO CENTRO, LDA	20110548	Condutas subt. condutoras de gás	Ativo	Rua Dr. Alberto Souto, 146		Em Débito	1,60	1,60

CÂMARA MUNICIPAL DE AVEIRO

Total

28/03/2012

Ano de 2011

Nº Proc.	Nome Titular	Nº Licença	Descrição Facto	Sit. Facto	Local	Nº Aviso	Situação	Valor Total	Val.sem IS
25069	LUSITANIAGÁS - COMPANHIA DE GÁS DO CENTRO, LDA	20060187	Condutas subt. condutoras de gás	Ativo	Rua das Tomásias-Vera-Cruz	1209	Ex. Fiscal	110,00	110,00
25683	LUSITANIAGÁS - COMPANHIA DE GÁS DO CENTRO, LDA	20100465	Condutas subt. condutoras de gás	Ativo	Praceta Cavadas, 4	1674	Ex. Fiscal	5,00	5,00
24958	LUSITANIAGÁS - COMPANHIA DE GÁS DO CENTRO, LDA	20110646	Condutas subt. condutoras de gás	Ativo	Rua Chão Velho		Em Débito	1,40	1,40
24958	LUSITANIAGÁS - COMPANHIA DE GÁS DO CENTRO, LDA	20110644	Condutas subt. condutoras de gás	Ativo	Rua Dom Jorge de Lencastre, 58		Em Débito	7,00	7,00
9043	LUSITANIAGÁS - COMPANHIA DE GÁS DO CENTRO, LDA	20070231	Condutas subt. condutoras de gás	Ativo	Rua de S. Geraldo, 21	1263	Ex. Fiscal	8,00	8,00
42451	LUSITANIAGÁS - COMPANHIA DE GÁS DO CENTRO, LDA	20110681	Condutas subt. condutoras de gás	Ativo	Rua D. João II		Em Débito	,40	,40
9043	LUSITANIAGÁS - COMPANHIA DE GÁS DO CENTRO, LDA	20070237	Condutas subt. condutoras de gás	Ativo	Rua Direita, 115	1263	Ex. Fiscal	4,00	4,00
36490	LUSITANIAGÁS - COMPANHIA DE GÁS DO CENTRO, LDA	20070106	Condutas subt. condutoras de gás	Ativo	R.Republica n.º2,4A e Lt.17-Alagoas/Av.ªAfonso V-	1231	Ex. Fiscal	36,00	36,00
24332	LUSITANIAGÁS - COMPANHIA DE GÁS DO CENTRO, LDA	20060186	Condutas subt. condutoras de gás	Ativo	R.Dr. Marques Costa-Taboeira/R.Liberdade-Matad.	1208	Ex. Fiscal	78,00	78,00
18250	LUSITANIAGÁS - COMPANHIA DE GÁS DO CENTRO, LDA	20110630	Condutas subt. condutoras de gás	Ativo	Rua Padre António Dias de Almeida		Em Débito	11,20	11,20
20708	LUSITANIAGÁS - COMPANHIA DE GÁS DO CENTRO, LDA	20110556	Condutas subt. condutoras de gás	Ativo	Rua Conselheiro Nunes da Silva, 69		Em Débito	4,00	4,00
5544	LUSITANIAGÁS - COMPANHIA DE GÁS DO CENTRO, LDA	20110305	Condutas subt. condutoras de gás	Ativo	Rua Padre António Dias de Almeida, nº 15-17		Ex. Fiscal	12,00	12,00
23355	LUSITANIAGÁS - COMPANHIA DE GÁS DO CENTRO, LDA	20060184	Condutas subt. condutoras de gás	Ativo	Ruas Diversas	1206	Ex. Fiscal	96,00	96,00
15045	LUSITANIAGÁS - COMPANHIA DE GÁS DO CENTRO, LDA	20110531	Condutas subt. condutoras de gás	Ativo	Rua do Laranjal, 19		Em Débito	1,60	1,60
18250	LUSITANIAGÁS - COMPANHIA DE GÁS DO CENTRO, LDA	20110622	Condutas subt. condutoras de gás	Ativo	Largo 5 de Outubro, 8		Em Débito	7,00	7,00
18250	LUSITANIAGÁS - COMPANHIA DE GÁS DO CENTRO, LDA	20110620	Condutas subt. condutoras de gás	Ativo	Rua Luis de Camoes, 19		Em Débito	2,80	2,80
20708	LUSITANIAGÁS - COMPANHIA DE GÁS DO CENTRO, LDA	20110555	Condutas subt. condutoras de gás	Ativo	Rua 1º de Dezembro, 31		Em Débito	4,00	4,00
18535	LUSITANIAGÁS - COMPANHIA DE GÁS DO CENTRO, LDA	20060086	Condutas subt. condutoras de gás	Ativo	Rua Direita na Freguesia Aradas e Qta Picado / Uri	1182	Ex. Fiscal	50,00	50,00
20708	LUSITANIAGÁS - COMPANHIA DE GÁS DO CENTRO, LDA	20110561	Condutas subt. condutoras de gás	Ativo	Urbanização Sudoeste, 13		Em Débito	2,00	2,00
18250	LUSITANIAGÁS - COMPANHIA DE GÁS DO CENTRO, LDA	20110612	Condutas subt. condutoras de gás	Ativo	Rua Chousa do Viso		Em Débito	11,20	11,20
19018	LUSITANIAGÁS - COMPANHIA DE GÁS DO CENTRO, LDA	20110597	Condutas subt. condutoras de gás	Ativo	Rua 1º de maio, 86 - E		Em Débito	1,40	1,40
15045	LUSITANIAGÁS - COMPANHIA DE GÁS DO CENTRO, LDA	20110530	Condutas subt. condutoras de gás	Ativo	Rua das Almas		Em Débito	16,00	16,00
18250	LUSITANIAGÁS - COMPANHIA DE GÁS DO CENTRO, LDA	20110608	Condutas subt. condutoras de gás	Ativo	Rua Luis de Camoes, 11		Em Débito	2,80	2,80
20708	LUSITANIAGÁS - COMPANHIA DE GÁS DO CENTRO, LDA	20110560	Condutas subt. condutoras de gás	Ativo	Rua Pedro Alvares Cabral, 10		Em Débito	,80	,80
20708	LUSITANIAGÁS - COMPANHIA DE GÁS DO CENTRO, LDA	20110557	Condutas subt. condutoras de gás	Ativo	Rua do Laranjal, 9		Em Débito	2,40	2,40
19018	LUSITANIAGÁS - COMPANHIA DE GÁS DO CENTRO, LDA	20110598	Condutas subt. condutoras de gás	Ativo	Rua Central		Em Débito	7,00	7,00
20708	LUSITANIAGÁS - COMPANHIA DE GÁS DO CENTRO, LDA	20110566	Condutas subt. condutoras de gás	Ativo	Rua das Flores, 19		Em Débito	8,00	8,00
18395	LUSITANIAGÁS - COMPANHIA DE GÁS DO CENTRO, LDA	20060085	Condutas subt. condutoras de gás	Ativo	Rua Santa Rita / Rua Direita / Rua Carreiros / Rua	1181	Ex. Fiscal	1.000,00	1.000,00
24960	LUSITANIAGÁS - COMPANHIA DE GÁS DO CENTRO, LDA	20110526	Condutas subt. condutoras de gás	Ativo	Rua de Santiago		Em Débito	13,20	13,20
5544	LUSITANIAGÁS - COMPANHIA DE GÁS DO CENTRO, LDA	20110283	Condutas subt. condutoras de gás	Ativo	Rua Dr. Marques da Costa, 305		Ex. Fiscal	2,00	2,00
20708	LUSITANIAGÁS - COMPANHIA DE GÁS DO CENTRO, LDA	20110565	Condutas subt. condutoras de gás	Ativo	Rua das Flores, 19		Em Débito	,80	,80
19018	LUSITANIAGÁS - COMPANHIA DE GÁS DO CENTRO, LDA	20110595	Condutas subt. condutoras de gás	Ativo	Rua da Brejeira, 199		Em Débito	8,40	8,40

CÂMARA MUNICIPAL DE AVEIRO

Total

28/03/2012

Ano de 2011

Nº Proc.	Nome Titular	Nº Licença	Descrição Facto	Sit. Facto	Local	Nº Aviso	Situação	Valor Total	Val.sem IS
24894	LUSITANIAGÁS - COMPANHIA DE GÁS DO CENTRO, LDA	20060185	Condutas subt. condutoras de gás	Ativo	R.Dr.Alberto Souto n.º 41-Vedemilho e R.Principe	1207	Ex. Fiscal	26,00	26,00
34259	LUSITANIAGÁS - COMPANHIA DE GÁS DO CENTRO, LDA	20110705	Condutas subt. condutoras de gás	Ativo	Rua Jaime Moniz		Em Débito	6,40	6,40
26378	LUSITANIAGÁS - COMPANHIA DE GÁS DO CENTRO, LDA	20110591	Condutas subt. condutoras de gás	Ativo	Rua São Brás, 190		Em Débito	7,00	7,00
38167	LUSITANIAGÁS - COMPANHIA DE GÁS DO CENTRO, LDA	20090776	Condutas subt. condutoras de gás	Ativo	Rua das Cavadas, 24 - B	1551	Ex. Fiscal	12,00	12,00
34259	LUSITANIAGÁS - COMPANHIA DE GÁS DO CENTRO, LDA	20110699	Condutas subt. condutoras de gás	Ativo	Rua da Capela, 158		Em Débito	4,00	4,00
10429	LUSITANIAGÁS - COMPANHIA DE GÁS DO CENTRO, LDA	20070147	Condutas subt. condutoras de gás	Ativo	Urbanização das Mélias, 20	1241	Ex. Fiscal	2,00	2,00
10429	LUSITANIAGÁS - COMPANHIA DE GÁS DO CENTRO, LDA	20070143	Condutas subt. condutoras de gás	Ativo	Rua da Aviação Naval, 20	1241	Ex. Fiscal	10,00	10,00
10429	LUSITANIAGÁS - COMPANHIA DE GÁS DO CENTRO, LDA	20070142	Condutas subt. condutoras de gás	Ativo	Rua Banda da Amizade, 12	1241	Ex. Fiscal	22,00	22,00
10429	LUSITANIAGÁS - COMPANHIA DE GÁS DO CENTRO, LDA	20070140	Condutas subt. condutoras de gás	Ativo	Rua dos Louros, 15	1241	Ex. Fiscal	2,00	2,00
10429	LUSITANIAGÁS - COMPANHIA DE GÁS DO CENTRO, LDA	20070138	Condutas subt. condutoras de gás	Ativo	Rua Bartolomeu Dias, 24	1241	Ex. Fiscal	12,00	12,00
26378	LUSITANIAGÁS - COMPANHIA DE GÁS DO CENTRO, LDA	20110587	Condutas subt. condutoras de gás	Ativo	Rua Futebol Clube do Bonsucesso, 8		Em Débito	1,00	1,00
24960	LUSITANIAGÁS - COMPANHIA DE GÁS DO CENTRO, LDA	20110519	Condutas subt. condutoras de gás	Ativo	Rua Manuel Dias Ferreira, 73		Em Débito	8,40	8,40
4058	LUSITANIAGÁS - COMPANHIA DE GÁS DO CENTRO, LDA	20070162	Condutas subt. condutoras de gás	Ativo	Rua Eca de Queiros, 36	1246	Ex. Fiscal	8,00	8,00
5296	LUSITANIAGÁS - COMPANHIA DE GÁS DO CENTRO, LDA	20070172	Condutas subt. condutoras de gás	Ativo	Rua Eça de Queirós, 34	1247	Ex. Fiscal	6,00	6,00
20708	LUSITANIAGÁS - COMPANHIA DE GÁS DO CENTRO, LDA	20110564	Condutas subt. condutoras de gás	Ativo	Rua da Republica, 3		Em Débito	6,40	6,40
20708	LUSITANIAGÁS - COMPANHIA DE GÁS DO CENTRO, LDA	20110570	Condutas subt. condutoras de gás	Ativo	Rua Clemente de Melo Soares de Freitas		Em Débito	1,60	1,60
20708	LUSITANIAGÁS - COMPANHIA DE GÁS DO CENTRO, LDA	20110581	Condutas subt. condutoras de gás	Ativo	Rua Jose Morgado, 32		Em Débito	5,60	5,60
25683	LUSITANIAGÁS - COMPANHIA DE GÁS DO CENTRO, LDA	20100467	Condutas subt. condutoras de gás	Ativo	Rua Cais Remadores Olimpicos, 93	1674	Ex. Fiscal	9,00	9,00
21913	LUSITANIAGÁS - COMPANHIA DE GÁS DO CENTRO, LDA	20110515	Condutas subt. condutoras de gás	Ativo	Rua da Capela, 10		Em Débito	1,40	1,40
9043	LUSITANIAGÁS - COMPANHIA DE GÁS DO CENTRO, LDA	20070228	Condutas subt. condutoras de gás	Ativo	Rua do Solposto, 5	1263	Ex. Fiscal	12,00	12,00
22650	LUSITANIAGÁS - COMPANHIA DE GÁS DO CENTRO, LDA	20070230	Condutas subt. condutoras de gás	Ativo	Rua do Cardal, 21	1264	Ex. Fiscal	2,00	2,00
44190	LUSITANIAGÁS - COMPANHIA DE GÁS DO CENTRO, LDA	20090842	Condutas subt. condutoras de gás	Ativo	Rua dos Abetos-	1564	Ex. Fiscal	1,60	1,60
20708	LUSITANIAGÁS - COMPANHIA DE GÁS DO CENTRO, LDA	20110569	Condutas subt. condutoras de gás	Ativo	Rua Dr. Querubim Guimaraes, 8		Em Débito	4,80	4,80
20708	LUSITANIAGÁS - COMPANHIA DE GÁS DO CENTRO, LDA	20110575	Condutas subt. condutoras de gás	Ativo	Rua Mário Duarte, 6		Em Débito	4,80	4,80
36109	LUSITANIAGÁS - COMPANHIA DE GÁS DO CENTRO, LDA	20070330	Condutas subt. condutoras de gás	Ativo	Rua Hintze Ribeiro, 23	1290	Ex. Fiscal	12,00	12,00
36109	LUSITANIAGÁS - COMPANHIA DE GÁS DO CENTRO, LDA	20070332	Condutas subt. condutoras de gás	Ativo	Rua da Canseira, 21	1290	Ex. Fiscal	16,00	16,00
36109	LUSITANIAGÁS - COMPANHIA DE GÁS DO CENTRO, LDA	20070329	Condutas subt. condutoras de gás	Ativo	Travessa Nª. Srª da Saude, 6	1290	Ex. Fiscal	2,00	2,00
34259	LUSITANIAGÁS - COMPANHIA DE GÁS DO CENTRO, LDA	20110707	Condutas subt. condutoras de gás	Ativo	Rua Campeão das Provincias, 18		Em Débito	4,00	4,00
36109	LUSITANIAGÁS - COMPANHIA DE GÁS DO CENTRO, LDA	20070324	Condutas subt. condutoras de gás	Ativo	Rua D. Sancho I, 59	1290	Ex. Fiscal	4,00	4,00
36109	LUSITANIAGÁS - COMPANHIA DE GÁS DO CENTRO, LDA	20070322	Condutas subt. condutoras de gás	Ativo	Rua do Caião, 4	1290	Ex. Fiscal	12,00	12,00
20708	LUSITANIAGÁS - COMPANHIA DE GÁS DO CENTRO, LDA	20110571	Condutas subt. condutoras de gás	Ativo	Rua Padre Antonio Dias Almeida, 23		Em Débito	,80	,80
14936	LUSITANIAGÁS - COMPANHIA DE GÁS DO CENTRO, LDA	20110792	Condutas subt. condutoras de gás	Ativo	Rua do Laranjal		Em Débito	1,60	1,60

CÂMARA MUNICIPAL DE AVEIRO

Total

28/03/2012

Ano de 2011

Nº Proc.	Nome Titular	Nº Licença	Descrição Facto	Sit. Facto	Local	Nº Aviso	Situação	Valor Total	Val.sem IS
58181	LUSITANIAGÁS - COMPANHIA DE GÁS DO CENTRO, LDA	20070396	Condutas subt. condutoras de gás	Ativo	Rua do Sol Posto, 230	1307	Ex. Fiscal	8,00	8,00
58181	LUSITANIAGÁS - COMPANHIA DE GÁS DO CENTRO, LDA	20070397	Condutas subt. condutoras de gás	Ativo	Rua Direita, 28 - R/C	1307	Ex. Fiscal	34,00	34,00
58181	LUSITANIAGÁS - COMPANHIA DE GÁS DO CENTRO, LDA	20070394	Condutas subt. condutoras de gás	Ativo	Rua D. João II, 22	1307	Ex. Fiscal	6,00	6,00
58181	LUSITANIAGÁS - COMPANHIA DE GÁS DO CENTRO, LDA	20070392	Condutas subt. condutoras de gás	Ativo	Largo do Solposto, 254	1307	Ex. Fiscal	10,00	10,00
58181	LUSITANIAGÁS - COMPANHIA DE GÁS DO CENTRO, LDA	20070389	Condutas subt. condutoras de gás	Ativo	Rua 25 de Abril, 15	1307	Ex. Fiscal	6,00	6,00
58181	LUSITANIAGÁS - COMPANHIA DE GÁS DO CENTRO, LDA	20070388	Condutas subt. condutoras de gás	Ativo	Estrada Nova do Canal, 23	1307	Ex. Fiscal	16,00	16,00
20708	LUSITANIAGÁS - COMPANHIA DE GÁS DO CENTRO, LDA	20110567	Condutas subt. condutoras de gás	Ativo	Rua das Flores, 29		Em Débito	,80	,80
18250	LUSITANIAGÁS - COMPANHIA DE GÁS DO CENTRO, LDA	20110602	Condutas subt. condutoras de gás	Ativo	Rua do Facho, 68		Em Débito	9,80	9,80
20708	LUSITANIAGÁS - COMPANHIA DE GÁS DO CENTRO, LDA	20110563	Condutas subt. condutoras de gás	Ativo	Rua Ferreira de Castro, 29		Em Débito	2,40	2,40
20708	LUSITANIAGÁS - COMPANHIA DE GÁS DO CENTRO, LDA	20110559	Condutas subt. condutoras de gás	Ativo	Rua dos Bombeiros da Celulose, 40		Em Débito	2,40	2,40
20158	LUSITANIAGÁS - COMPANHIA DE GÁS DO CENTRO, LDA	20110756	Condutas subt. condutoras de gás	Ativo	Avenida Manuel Alvaro Lopes Pereira, 31		Em Débito	1,40	1,40
42451	LUSITANIAGÁS - COMPANHIA DE GÁS DO CENTRO, LDA	20110682	Condutas subt. condutoras de gás	Ativo	Rua Mário Duarte, 4 - Lote 11		Em Débito	2,40	2,40
20708	LUSITANIAGÁS - COMPANHIA DE GÁS DO CENTRO, LDA	20110551	Condutas subt. condutoras de gás	Ativo	Rua 1º de Dezembro, 25		Em Débito	4,00	4,00
19018	LUSITANIAGÁS - COMPANHIA DE GÁS DO CENTRO, LDA	20110601	Condutas subt. condutoras de gás	Ativo	Rua Santos Mártires		Em Débito	8,40	8,40
20708	LUSITANIAGÁS - COMPANHIA DE GÁS DO CENTRO, LDA	20110578	Condutas subt. condutoras de gás	Ativo	Rua Padre Américo, 25		Em Débito	1,60	1,60
15045	LUSITANIAGÁS - COMPANHIA DE GÁS DO CENTRO, LDA	20110536	Condutas subt. condutoras de gás	Ativo	Rua da Cruz, 244		Em Débito	11,20	11,20
36131/2011	LUSITANIAGÁS - COMPANHIA DE GÁS DO CENTRO, LDA	20081087	Condutas subt. condutoras de gás	Ativo	RUA VALE DIOGO,, 24	1393	Ex. Fiscal	4,00	4,00
36131/2011	LUSITANIAGÁS - COMPANHIA DE GÁS DO CENTRO, LDA	20081085	Condutas subt. condutoras de gás	Ativo	RUA PADRE JOSE MARIA TABORDA, 18	1393	Ex. Fiscal	10,00	10,00
36131/2011	LUSITANIAGÁS - COMPANHIA DE GÁS DO CENTRO, LDA	20081083	Condutas subt. condutoras de gás	Ativo	RUA Nº SRº. VITÓRIA, 17	1393	Ex. Fiscal	6,00	6,00
42451	LUSITANIAGÁS - COMPANHIA DE GÁS DO CENTRO, LDA	20110677	Condutas subt. condutoras de gás	Ativo	Rua de São Martinho, 38		Em Débito	,80	,80
36131/2011	LUSITANIAGÁS - COMPANHIA DE GÁS DO CENTRO, LDA	20081078	Condutas subt. condutoras de gás	Ativo	RUA FRANCISCO SA CARNEIRO - LOTE 3	1393	Ex. Fiscal	16,00	16,00
36131/2011	LUSITANIAGÁS - COMPANHIA DE GÁS DO CENTRO, LDA	20081076	Condutas subt. condutoras de gás	Ativo	RUA DR. FRANCISCO SA CARNEIRO - LOTE 1	1393	Ex. Fiscal	16,00	16,00
36131/2011	LUSITANIAGÁS - COMPANHIA DE GÁS DO CENTRO, LDA	20081074	Condutas subt. condutoras de gás	Ativo	RUA DIREITA, 99	1393	Ex. Fiscal	10,00	10,00
20707	LUSITANIAGÁS - COMPANHIA DE GÁS DO CENTRO, LDA	20110750	Condutas subt. condutoras de gás	Ativo	Rua Mário Duarte, 10		Em Débito	8,40	8,40
20707	LUSITANIAGÁS - COMPANHIA DE GÁS DO CENTRO, LDA	20110751	Condutas subt. condutoras de gás	Ativo	Rua São Geraldo, 68		Em Débito	3,50	3,50
25570	LUSITANIAGÁS - COMPANHIA DE GÁS DO CENTRO, LDA	20090643	Condutas subt. condutoras de gás	Ativo	Rua Aires Barbosa, 31	1531	Ex. Fiscal	15,00	15,00
14936	LUSITANIAGÁS - COMPANHIA DE GÁS DO CENTRO, LDA	20110794	Condutas subt. condutoras de gás	Ativo	Rua da Cruz, 244		Em Débito	11,20	11,20
47140	LUSITANIAGÁS - COMPANHIA DE GÁS DO CENTRO, LDA	20081172	Condutas subt. condutoras de gás	Ativo	Rua Vale Caseiro, 152	1401	Ex. Fiscal	2,00	2,00
47140	LUSITANIAGÁS - COMPANHIA DE GÁS DO CENTRO, LDA	20081170	Condutas subt. condutoras de gás	Ativo	Rua da Cega, 114	1401	Ex. Fiscal	14,00	14,00
25570	LUSITANIAGÁS - COMPANHIA DE GÁS DO CENTRO, LDA	20090646	Condutas subt. condutoras de gás	Ativo	Rua Anselmo Lopes, 114	1531	Ex. Fiscal	1,00	1,00
34239	LUSITANIAGÁS - COMPANHIA DE GÁS DO CENTRO, LDA	20100475	Condutas subt. condutoras de gás	Ativo	Rua Direita - Lote 14	1676	Ex. Fiscal	10,00	10,00
30601	LUSITANIAGÁS - COMPANHIA DE GÁS DO CENTRO, LDA	20110717	Condutas subt. condutoras de gás	Ativo	Rua Manuel Dias Ferreira		Em Débito	5,00	5,00

CÂMARA MUNICIPAL DE AVEIRO

Total

28/03/2012

Ano de 2011

Nº Proc.	Nome Titular	Nº Licença	Descrição Facto	Sit. Facto	Local	Nº Aviso	Situação	Valor Total	Val.sem IS
20708	LUSITANIAGÁS - COMPANHIA DE GÁS DO CENTRO, LDA	20110579	Condutas subt. condutoras de gás	Ativo	Rua Anselmo Lopes, 96		Em Débito	,80	,80
15045	LUSITANIAGÁS - COMPANHIA DE GÁS DO CENTRO, LDA	20110528	Condutas subt. condutoras de gás	Ativo	Rua do Terreiro, 9		Em Débito	11,20	11,20
20708	LUSITANIAGÁS - COMPANHIA DE GÁS DO CENTRO, LDA	20110576	Condutas subt. condutoras de gás	Ativo	Rua Jose Morgado, 32		Em Débito	5,60	5,60
35734	LUSITANIAGÁS - COMPANHIA DE GÁS DO CENTRO, LDA	20100502	Condutas subt. condutoras de gás	Ativo	Rua Dr. Mário Sacramento, 93 - A	1686	Ex. Fiscal	4,00	4,00
24960	LUSITANIAGÁS - COMPANHIA DE GÁS DO CENTRO, LDA	20110521	Condutas subt. condutoras de gás	Ativo	Rua do Viso, 98		Em Débito	9,60	9,60
20913	LUSITANIAGÁS - COMPANHIA DE GÁS DO CENTRO, LDA	20090630	Condutas subt. condutoras de gás	Ativo	Rua da Alegria, 35	1530	Ex. Fiscal	1,00	1,00
24960	LUSITANIAGÁS - COMPANHIA DE GÁS DO CENTRO, LDA	20110520	Condutas subt. condutoras de gás	Ativo	Rua da Republica, 27		Em Débito	19,20	19,20
20708	LUSITANIAGÁS - COMPANHIA DE GÁS DO CENTRO, LDA	20110580	Condutas subt. condutoras de gás	Ativo	Rua Nova do Arieiro		Em Débito	4,00	4,00
21913	LUSITANIAGÁS - COMPANHIA DE GÁS DO CENTRO, LDA	20110514	Condutas subt. condutoras de gás	Ativo	Rua Padre Antonio Dias Almeida, 16		Em Débito	5,60	5,60
22650	LUSITANIAGÁS - COMPANHIA DE GÁS DO CENTRO, LDA	20070229	Condutas subt. condutoras de gás	Ativo	Rua José Falção	1264	Ex. Fiscal	18,00	18,00
20913	LUSITANIAGÁS - COMPANHIA DE GÁS DO CENTRO, LDA	20090637	Condutas subt. condutoras de gás	Ativo	Rua Barro, 116	1530	Ex. Fiscal	1,00	1,00
20707	LUSITANIAGÁS - COMPANHIA DE GÁS DO CENTRO, LDA	20110748	Condutas subt. condutoras de gás	Ativo	Rua Padre Antonio Dias Almeida, 23		Em Débito	1,40	1,40
20913	LUSITANIAGÁS - COMPANHIA DE GÁS DO CENTRO, LDA	20090639	Condutas subt. condutoras de gás	Ativo	Rua Padre Jose Mana Teixeira, 22	1530	Ex. Fiscal	3,00	3,00
26543	LUSITANIAGÁS - COMPANHIA DE GÁS DO CENTRO, LDA	20090565	Condutas subt. condutoras de gás	Ativo	Rua Anselmo Lopes, 83	1525	Ex. Fiscal	16,00	16,00
25683	LUSITANIAGÁS - COMPANHIA DE GÁS DO CENTRO, LDA	20100466	Condutas subt. condutoras de gás	Ativo	Rua Almas	1674	Ex. Fiscal	8,00	8,00
38583	LUSITANIAGÁS - COMPANHIA DE GÁS DO CENTRO, LDA	20100543	Condutas subt. condutoras de gás	Ativo	Rua de São Martinho, 53	1693	Ex. Fiscal	12,00	12,00
30601	LUSITANIAGÁS - COMPANHIA DE GÁS DO CENTRO, LDA	20110710	Condutas subt. condutoras de gás	Ativo	Rua do Baixeiro, 8		Em Débito	3,00	3,00
20707	LUSITANIAGÁS - COMPANHIA DE GÁS DO CENTRO, LDA	20110741	Condutas subt. condutoras de gás	Ativo	Rua da Republica, 3		Em Débito	11,20	11,20
27851	LUSITANIAGÁS - COMPANHIA DE GÁS DO CENTRO, LDA	20090584	Condutas subt. condutoras de gás	Ativo	Rua Vale Caseiro, 116	1527	Ex. Fiscal	6,00	6,00
27851	LUSITANIAGÁS - COMPANHIA DE GÁS DO CENTRO, LDA	20090582	Condutas subt. condutoras de gás	Ativo	Ru de São Geraldo, 9	1527	Ex. Fiscal	2,00	2,00
27851	LUSITANIAGÁS - COMPANHIA DE GÁS DO CENTRO, LDA	20090580	Condutas subt. condutoras de gás	Ativo	Rua Anselmo Lopes, 78	1527	Ex. Fiscal	2,00	2,00
27851	LUSITANIAGÁS - COMPANHIA DE GÁS DO CENTRO, LDA	20090578	Condutas subt. condutoras de gás	Ativo	Rua Amadeu Vale, 59	1527	Ex. Fiscal	2,00	2,00
33224	LUSITANIAGÁS - COMPANHIA DE GÁS DO CENTRO, LDA	20090599	Condutas subt. condutoras de gás	Ativo	Travessa das Cavadas - Lote 10	1528	Ex. Fiscal	4,00	4,00
33224	LUSITANIAGÁS - COMPANHIA DE GÁS DO CENTRO, LDA	20090597	Condutas subt. condutoras de gás	Ativo	Rua do Ribeirinho, 16	1528	Ex. Fiscal	2,00	2,00
30866	LUSITANIAGÁS - COMPANHIA DE GÁS DO CENTRO, LDA	20090608	Condutas subt. condutoras de gás	Ativo	Rua Eiras, 27 - 29	1529	Ex. Fiscal	8,00	8,00
33224	LUSITANIAGÁS - COMPANHIA DE GÁS DO CENTRO, LDA	20090593	Condutas subt. condutoras de gás	Ativo	Rua Direita	1528	Ex. Fiscal	14,00	14,00
33224	LUSITANIAGÁS - COMPANHIA DE GÁS DO CENTRO, LDA	20090590	Condutas subt. condutoras de gás	Ativo	Rua das Cavadas, 20	1528	Ex. Fiscal	14,00	14,00
20707	LUSITANIAGÁS - COMPANHIA DE GÁS DO CENTRO, LDA	20110743	Condutas subt. condutoras de gás	Ativo	Rua das Flores, 22		Em Débito	14,00	14,00
33224	LUSITANIAGÁS - COMPANHIA DE GÁS DO CENTRO, LDA	20090587	Condutas subt. condutoras de gás	Ativo	Praceta Cavadas - Lote 9	1528	Ex. Fiscal	6,00	6,00
30866	LUSITANIAGÁS - COMPANHIA DE GÁS DO CENTRO, LDA	20090611	Condutas subt. condutoras de gás	Ativo	Rua Eiras, 35	1529	Ex. Fiscal	8,00	8,00
9043	LUSITANIAGÁS - COMPANHIA DE GÁS DO CENTRO, LDA	20070227	Condutas subt. condutoras de gás	Ativo	Rua do Solposto, 3	1263	Ex. Fiscal	12,00	12,00
24958	LUSITANIAGÁS - COMPANHIA DE GÁS DO CENTRO, LDA	20110643	Condutas subt. condutoras de gás	Ativo	Rua de Santiago		Em Débito	15,40	15,40

CÂMARA MUNICIPAL DE AVEIRO

Total

28/03/2012

Ano de 2011

Nº Proc.	Nome Titular	Nº Licença	Descrição Facto	Sit. Facto	Local	Nº Aviso	Situação	Valor Total	Val.sem IS
30866	LUSITANIAGÁS - COMPANHIA DE GÁS DO CENTRO, LDA	20090620	Condutas subt. condutoras de gás	Ativo	Rua Eng Robert Erick Zipprich, 62	1529	Ex. Fiscal	8,00	8,00
30866	LUSITANIAGÁS - COMPANHIA DE GÁS DO CENTRO, LDA	20090617	Condutas subt. condutoras de gás	Ativo	Rua Eng Robert Erick Zipprich, 38	1529	Ex. Fiscal	8,00	8,00
36109	LUSITANIAGÁS - COMPANHIA DE GÁS DO CENTRO, LDA	20070333	Condutas subt. condutoras de gás	Ativo	Rua da Canseira, 19	1290	Ex. Fiscal	16,00	16,00
20708	LUSITANIAGÁS - COMPANHIA DE GÁS DO CENTRO, LDA	20110574	Condutas subt. condutoras de gás	Ativo	Rua São Geraldo, 68		Em Débito	2,00	2,00
6798	LUSITANIAGÁS - COMPANHIA DE GÁS DO CENTRO, LDA	20110332	Condutas subt. condutoras de gás	Ativo	RUA MÁRIO DUARTE, 17		Ex. Fiscal	1,80	1,80
6798	LUSITANIAGÁS - COMPANHIA DE GÁS DO CENTRO, LDA	20110331	Condutas subt. condutoras de gás	Ativo	RUA MÁRIO DUARTE, 8		Ex. Fiscal	14,40	14,40
30866	LUSITANIAGÁS - COMPANHIA DE GÁS DO CENTRO, LDA	20090607	Condutas subt. condutoras de gás	Ativo	Rua Eiras, 23	1529	Ex. Fiscal	8,00	8,00
30866	LUSITANIAGÁS - COMPANHIA DE GÁS DO CENTRO, LDA	20090605	Condutas subt. condutoras de gás	Ativo	Rua Direita, 30	1529	Ex. Fiscal	8,00	8,00
6798	LUSITANIAGÁS - COMPANHIA DE GÁS DO CENTRO, LDA	20110329	Condutas subt. condutoras de gás	Ativo	RUA CRUZ, 237		Ex. Fiscal	1,80	1,80
6798	LUSITANIAGÁS - COMPANHIA DE GÁS DO CENTRO, LDA	20110327	Condutas subt. condutoras de gás	Ativo	RUA AMADEU VALE, 48		Ex. Fiscal	3,60	3,60
30866	LUSITANIAGÁS - COMPANHIA DE GÁS DO CENTRO, LDA	20090626	Condutas subt. condutoras de gás	Ativo	Rua João Afonso de Aveiro, 1	1529	Ex. Fiscal	4,00	4,00
14936	LUSITANIAGÁS - COMPANHIA DE GÁS DO CENTRO, LDA	20110795	Condutas subt. condutoras de gás	Ativo	Rua da Cruz, 252		Em Débito	11,20	11,20
10429	LUSITANIAGÁS - COMPANHIA DE GÁS DO CENTRO, LDA	20070141	Condutas subt. condutoras de gás	Ativo	Santiago, 47	1241	Ex. Fiscal	8,00	8,00
33224	LUSITANIAGÁS - COMPANHIA DE GÁS DO CENTRO, LDA	20090586	Condutas subt. condutoras de gás	Ativo	Praceta Cavadas - Lote 7	1528	Ex. Fiscal	6,00	6,00
5417	LUSITANIAGÁS - COMPANHIA DE GÁS DO CENTRO, LDA	20110319	Condutas subt. condutoras de gás	Ativo	Rua das Pombas		Ex. Fiscal	1.000,00	1.000,00
30601	LUSITANIAGÁS - COMPANHIA DE GÁS DO CENTRO, LDA	20110711	Condutas subt. condutoras de gás	Ativo	Rua do Beco, 3		Em Débito	4,00	4,00
18250	LUSITANIAGÁS - COMPANHIA DE GÁS DO CENTRO, LDA	20110616	Condutas subt. condutoras de gás	Ativo	Rua das Almas, 156		Em Débito	9,10	9,10
38583	LUSITANIAGÁS - COMPANHIA DE GÁS DO CENTRO, LDA	20100530	Condutas subt. condutoras de gás	Ativo	Rua da Aviação Naval, 12	1693	Ex. Fiscal	23,00	23,00
5544	LUSITANIAGÁS - COMPANHIA DE GÁS DO CENTRO, LDA	20110308	Condutas subt. condutoras de gás	Ativo	Rua Quinta da Casa-Bonsucesso nº 31		Ex. Fiscal	8,00	8,00
34873	LUSITANIAGÁS - COMPANHIA DE GÁS DO CENTRO, LDA	20100482	Condutas subt. condutoras de gás	Ativo	Rua Direita - Lote 6	1677	Ex. Fiscal	10,00	10,00
19384	LUSITANIAGÁS - COMPANHIA DE GÁS DO CENTRO, LDA	20100084	Condutas subt. condutoras de gás	Ativo	RUA DAS CAVADAS LOTE 28	1597	Ex. Fiscal	20,00	20,00
33224	LUSITANIAGÁS - COMPANHIA DE GÁS DO CENTRO, LDA	20090594	Condutas subt. condutoras de gás	Ativo	Rua quinta da Clementina, 21	1528	Ex. Fiscal	14,00	14,00
5544	LUSITANIAGÁS - COMPANHIA DE GÁS DO CENTRO, LDA	20110302	Condutas subt. condutoras de gás	Ativo	Rua João Gonçalves Neto - Ramal para a Trvaess:		Ex. Fiscal	2,00	2,00
32009	LUSITANIAGÁS - COMPANHIA DE GÁS DO CENTRO, LDA	20090673	Condutas subt. condutoras de gás	Ativo	RUA DA PRATA, Nº 4	1533	Ex. Fiscal	14,00	14,00
32009	LUSITANIAGÁS - COMPANHIA DE GÁS DO CENTRO, LDA	20090670	Condutas subt. condutoras de gás	Ativo	RUA JOSE AFONSO- LOTE 12-B CIVILRIA	1533	Ex. Fiscal	2,00	2,00
32009	LUSITANIAGÁS - COMPANHIA DE GÁS DO CENTRO, LDA	20090668	Condutas subt. condutoras de gás	Ativo	Rua Eng. Carlos Boia, nº 15	1533	Ex. Fiscal	12,00	12,00
18250	LUSITANIAGÁS - COMPANHIA DE GÁS DO CENTRO, LDA	20110606	Condutas subt. condutoras de gás	Ativo	Avenida Manuel Álvaro Lopes Pereira, 31		Em Débito	1,40	1,40
32009	LUSITANIAGÁS - COMPANHIA DE GÁS DO CENTRO, LDA	20090664	Condutas subt. condutoras de gás	Ativo	Rua Barro, 144	1533	Ex. Fiscal	2,00	2,00
10429	LUSITANIAGÁS - COMPANHIA DE GÁS DO CENTRO, LDA	20070146	Condutas subt. condutoras de gás	Ativo	Rua Capitão Sousa Pizarro, 76	1241	Ex. Fiscal	6,00	6,00
30601	LUSITANIAGÁS - COMPANHIA DE GÁS DO CENTRO, LDA	20110722	Condutas subt. condutoras de gás	Ativo	Rua Padre Antonio Dias de Almeida, 13		Em Débito	6,00	6,00
5544	LUSITANIAGÁS - COMPANHIA DE GÁS DO CENTRO, LDA	20110286	Condutas subt. condutoras de gás	Ativo	Rua Eirinhas, 21		Ex. Fiscal	8,00	8,00
30601	LUSITANIAGÁS - COMPANHIA DE GÁS DO CENTRO, LDA	20110720	Condutas subt. condutoras de gás	Ativo	Urbanização Quinta da Bela Vista, 45		Em Débito	3,00	3,00

CÂMARA MUNICIPAL DE AVEIRO

Total

28/03/2012

Ano de 2011

Nº Proc.	Nome Titular	Nº Licença	Descrição Facto	Sit. Facto	Local	Nº Aviso	Situação	Valor Total	Val.sem IS
30601	LUSITANIAGÁS - COMPANHIA DE GÁS DO CENTRO, LDA	20110712	Condutas subt. condutoras de gás	Ativo	Rua do Terreiro, 1		Em Débito	1,50	1,50
5417	LUSITANIAGÁS - COMPANHIA DE GÁS DO CENTRO, LDA	20110320	Condutas subt. condutoras de gás	Ativo	Praceta Traseira à Rua da Pinheira		Ex. Fiscal	160,00	160,00
18250	LUSITANIAGÁS - COMPANHIA DE GÁS DO CENTRO, LDA	20110607	Condutas subt. condutoras de gás	Ativo	Rua Amadeu do Vale, 3		Em Débito	2,80	2,80
30595	LUSITANIAGÁS - COMPANHIA DE GÁS DO CENTRO, LDA	20110727	Condutas subt. condutoras de gás	Ativo	Rua Manuel Dias Ferreira		Em Débito	5,00	5,00
5544	LUSITANIAGÁS - COMPANHIA DE GÁS DO CENTRO, LDA	20110282	Condutas subt. condutoras de gás	Ativo	Rua Dr. Marques da Costa, 256		Ex. Fiscal	10,00	10,00
27851	LUSITANIAGÁS - COMPANHIA DE GÁS DO CENTRO, LDA	20090581	Condutas subt. condutoras de gás	Ativo	Rua da Cabreira, 16	1527	Ex. Fiscal	12,00	12,00
18250	LUSITANIAGÁS - COMPANHIA DE GÁS DO CENTRO, LDA	20110631	Condutas subt. condutoras de gás	Ativo	Rua Santos Mártires		Em Débito	8,40	8,40
5544	LUSITANIAGÁS - COMPANHIA DE GÁS DO CENTRO, LDA	20110278	Condutas subt. condutoras de gás	Ativo	Rua Amadeu Vale, 2		Ex. Fiscal	6,00	6,00
29829	LUSITANIAGÁS - COMPANHIA DE GÁS DO CENTRO, LDA	20090569	Condutas subt. condutoras de gás	Ativo	Rua Alexandre O'Neill - Lote 6	1526	Ex. Fiscal	16,00	16,00
27851	LUSITANIAGÁS - COMPANHIA DE GÁS DO CENTRO, LDA	20090585	Condutas subt. condutoras de gás	Ativo	Urbanização Nova de Cacia - Lote 2- Sector 8	1527	Ex. Fiscal	2,00	2,00
7995	LUSITANIAGÁS - COMPANHIA DE GÁS DO CENTRO, LDA	20100078	Condutas subt. condutoras de gás	Ativo	RUA CAPITAO LEBRE-ARADAS	1596	Ex. Fiscal	220,00	220,00
40520	LUSITANIAGÁS - COMPANHIA DE GÁS DO CENTRO, LDA	20110695	Condutas subt. condutoras de gás	Ativo	Rua Jose Estevão		Em Débito	12,00	12,00
42451	LUSITANIAGÁS - COMPANHIA DE GÁS DO CENTRO, LDA	20110667	Condutas subt. condutoras de gás	Ativo	Rua do Terreiro, 4		Em Débito	,40	,40
29829	LUSITANIAGÁS - COMPANHIA DE GÁS DO CENTRO, LDA	20090572	Condutas subt. condutoras de gás	Ativo	Rua da Cega, 114	1526	Ex. Fiscal	14,00	14,00
18604	LUSITANIAGÁS - COMPANHIA DE GÁS DO CENTRO, LDA	20100106	Condutas subt. condutoras de gás	Ativo	Largo Luis Camoes, 7	1599	Ex. Fiscal	22,00	22,00
22812	LUSITANIAGÁS - COMPANHIA DE GÁS DO CENTRO, LDA	20110656	Condutas subt. condutoras de gás	Ativo	Rua Ferreira de Castro, 29		Em Débito	3,60	3,60
5544	LUSITANIAGÁS - COMPANHIA DE GÁS DO CENTRO, LDA	20110276	Condutas subt. condutoras de gás	Ativo	Avenida da Força Aérea Portuguesa, 46		Ex. Fiscal	22,00	22,00
18604	LUSITANIAGÁS - COMPANHIA DE GÁS DO CENTRO, LDA	20100113	Condutas subt. condutoras de gás	Ativo	Rua Manuel Gaspar Fernandes, 130	1599	Ex. Fiscal	9,00	9,00
1576	LUSITANIAGÁS - COMPANHIA DE GÁS DO CENTRO, LDA	20110164	Condutas subt. condutoras de gás	Ativo	Rua Marmotos, nº 6- Ramal para a Rua Sargento C		Ex. Fiscal	8,00	8,00
19018	LUSITANIAGÁS - COMPANHIA DE GÁS DO CENTRO, LDA	20110596	Condutas subt. condutoras de gás	Ativo	Rua Anselmo Lopes		Em Débito	9,80	9,80
5544	LUSITANIAGÁS - COMPANHIA DE GÁS DO CENTRO, LDA	20110284	Condutas subt. condutoras de gás	Ativo	Rua Eirinhas, 17		Ex. Fiscal	8,00	8,00
26543	LUSITANIAGÁS - COMPANHIA DE GÁS DO CENTRO, LDA	20090568	Condutas subt. condutoras de gás	Ativo	Rua Prior Manuel A. Fernandes	1525	Ex. Fiscal	6,00	6,00
1576	LUSITANIAGÁS - COMPANHIA DE GÁS DO CENTRO, LDA	20110162	Condutas subt. condutoras de gás	Ativo	Rua Gil Vicente - Entrada 6		Ex. Fiscal	14,00	14,00
1576	LUSITANIAGÁS - COMPANHIA DE GÁS DO CENTRO, LDA	20110160	Condutas subt. condutoras de gás	Ativo	Rua Gil Vicente - Entrada 4		Ex. Fiscal	14,00	14,00
20708	LUSITANIAGÁS - COMPANHIA DE GÁS DO CENTRO, LDA	20110573	Condutas subt. condutoras de gás	Ativo	Rua Mário Duarte, 10		Em Débito	4,80	4,80
1576	LUSITANIAGÁS - COMPANHIA DE GÁS DO CENTRO, LDA	20110155	Condutas subt. condutoras de gás	Ativo	Rua Dr. Lourenço Peixinho, 159		Ex. Fiscal	4,00	4,00
6798	LUSITANIAGÁS - COMPANHIA DE GÁS DO CENTRO, LDA	20110328	Condutas subt. condutoras de gás	Ativo	RUA CAPELA - RAMAL PARA A RUA DO TERREI		Ex. Fiscal	1,80	1,80
18250	LUSITANIAGÁS - COMPANHIA DE GÁS DO CENTRO, LDA	20110629	Condutas subt. condutoras de gás	Ativo	Rua Nª. Srª das Necessidades, 26		Em Débito	,70	,70
42449	LUSITANIAGÁS - COMPANHIA DE GÁS DO CENTRO, LDA	20110691	Condutas subt. condutoras de gás	Ativo	Rua Dr. Antonio Cristo, 69		Em Débito	1,60	1,60
4058	LUSITANIAGÁS - COMPANHIA DE GÁS DO CENTRO, LDA	20070163	Condutas subt. condutoras de gás	Ativo	Rua Bartolomeu Dias, 27	1246	Ex. Fiscal	8,00	8,00
2489	LUSITANIAGÁS - COMPANHIA DE GÁS DO CENTRO, LDA	20110131	Condutas subt. condutoras de gás	Ativo	Rua 1º de Maio, 119		Ex. Fiscal	14,00	14,00
466	LUSITANIAGÁS - COMPANHIA DE GÁS DO CENTRO, LDA	20110129	Condutas subt. condutoras de gás	Ativo	Rua João Lopes, 28		Ex. Fiscal	6,00	6,00

CÂMARA MUNICIPAL DE AVEIRO

Total

28/03/2012

Ano de 2011

Nº Proc.	Nome Titular	Nº Licença	Descrição Facto	Sit. Facto	Local	Nº Aviso	Situação	Valor Total	Val.sem IS
5544	LUSITANIAGÁS - COMPANHIA DE GÁS DO CENTRO, LDA	20110304	Condutas subt. condutoras de gás	Ativo	Rua Nossa Srª da Vitória, 33		Ex. Fiscal	6,00	6,00
5296	LUSITANIAGÁS - COMPANHIA DE GÁS DO CENTRO, LDA	20070169	Condutas subt. condutoras de gás	Ativo	Avenida dos Lusíadas, 30	1247	Ex. Fiscal	10,00	10,00
42451	LUSITANIAGÁS - COMPANHIA DE GÁS DO CENTRO, LDA	20110671	Condutas subt. condutoras de gás	Ativo	Rua das Eiras		Em Débito	1,20	1,20
18250	LUSITANIAGÁS - COMPANHIA DE GÁS DO CENTRO, LDA	20110635	Condutas subt. condutoras de gás	Ativo	Rua Central		Em Débito	7,00	7,00
38583	LUSITANIAGÁS - COMPANHIA DE GÁS DO CENTRO, LDA	20100532	Condutas subt. condutoras de gás	Ativo	Rua da Aviação Naval, 21	1693	Ex. Fiscal	2,00	2,00
10429	LUSITANIAGÁS - COMPANHIA DE GÁS DO CENTRO, LDA	20070144	Condutas subt. condutoras de gás	Ativo	Rua do Brasil, 6	1241	Ex. Fiscal	18,00	18,00
40520	LUSITANIAGÁS - COMPANHIA DE GÁS DO CENTRO, LDA	20110694	Condutas subt. condutoras de gás	Ativo	Rua Direita/Rua do Salgueiral - Mamodeiro		Em Débito	552,00	552,00
1576	LUSITANIAGÁS - COMPANHIA DE GÁS DO CENTRO, LDA	20110167	Condutas subt. condutoras de gás	Ativo	Rua Santiago, 8		Ex. Fiscal	6,00	6,00
38583	LUSITANIAGÁS - COMPANHIA DE GÁS DO CENTRO, LDA	20100542	Condutas subt. condutoras de gás	Ativo	Rua de São Martinho, 47 - A	1693	Ex. Fiscal	12,00	12,00
5417	LUSITANIAGÁS - COMPANHIA DE GÁS DO CENTRO, LDA	20110316	Condutas subt. condutoras de gás	Ativo	Rua Celso Santos/Rua do Centro Social de Azurva		Ex. Fiscal	700,00	700,00
5417	LUSITANIAGÁS - COMPANHIA DE GÁS DO CENTRO, LDA	20110321	Condutas subt. condutoras de gás	Ativo	Rua do Caião		Ex. Fiscal	500,00	500,00
38583	LUSITANIAGÁS - COMPANHIA DE GÁS DO CENTRO, LDA	20100549	Condutas subt. condutoras de gás	Ativo	Rua São Sebastião, 133	1693	Ex. Fiscal	29,00	29,00
20158	LUSITANIAGÁS - COMPANHIA DE GÁS DO CENTRO, LDA	20110754	Condutas subt. condutoras de gás	Ativo	Rua do Beco, 46		Em Débito	1,40	1,40
6798	LUSITANIAGÁS - COMPANHIA DE GÁS DO CENTRO, LDA	20110330	Condutas subt. condutoras de gás	Ativo	RUA DAS FLORES, 40		Ex. Fiscal	12,60	12,60
5417	LUSITANIAGÁS - COMPANHIA DE GÁS DO CENTRO, LDA	20110324	Condutas subt. condutoras de gás	Ativo	Rua Dr. Manuel Luis Nogueira, Rua da Tapada e R		Ex. Fiscal	880,00	880,00
36336	LUSITANIAGÁS - COMPANHIA DE GÁS DO CENTRO, LDA	20100503	Condutas subt. condutoras de gás	Ativo	Rua das Cavadas	1687	Ex. Fiscal	18,00	18,00
35647	LUSITANIAGÁS - COMPANHIA DE GÁS DO CENTRO, LDA	20100494	Condutas subt. condutoras de gás	Ativo	Rua Padre António Dias de Almeida, 37	1682	Ex. Fiscal	3,00	3,00
33435	LUSITANIAGÁS - COMPANHIA DE GÁS DO CENTRO, LDA	20100492	Condutas subt. condutoras de gás	Ativo	Rua Professor Manuel Estudante da Silva - Urbaniz	1680	Ex. Fiscal	12,00	12,00
17089	LUSITANIAGÁS - COMPANHIA DE GÁS DO CENTRO, LDA	20060124	Condutas subt. condutoras de gás	Ativo	R. Almirante Cândido Reis n.º28-Vera-Cruz / R. Júli	1187	Ex. Fiscal	34,00	34,00
31576	LUSITANIAGÁS - COMPANHIA DE GÁS DO CENTRO, LDA	20100490	Condutas subt. condutoras de gás	Ativo	Rua Jaime Moniz, nº 28	1679	Ex. Fiscal	6,00	6,00
34873	LUSITANIAGÁS - COMPANHIA DE GÁS DO CENTRO, LDA	20100483	Condutas subt. condutoras de gás	Ativo	Rua Direita - Lote 7	1677	Ex. Fiscal	10,00	10,00
5544	LUSITANIAGÁS - COMPANHIA DE GÁS DO CENTRO, LDA	20110311	Condutas subt. condutoras de gás	Ativo	Travessa do Carregueiro, 1		Ex. Fiscal	8,00	8,00
34873	LUSITANIAGÁS - COMPANHIA DE GÁS DO CENTRO, LDA	20100487	Condutas subt. condutoras de gás	Ativo	Rua Direita - Lote 9	1677	Ex. Fiscal	10,00	10,00
5544	LUSITANIAGÁS - COMPANHIA DE GÁS DO CENTRO, LDA	20110309	Condutas subt. condutoras de gás	Ativo	Rua Quintas, 61		Ex. Fiscal	10,00	10,00
15045	LUSITANIAGÁS - COMPANHIA DE GÁS DO CENTRO, LDA	20110533	Condutas subt. condutoras de gás	Ativo	Rua do Laranjal, 21		Em Débito	8,00	8,00
20708	LUSITANIAGÁS - COMPANHIA DE GÁS DO CENTRO, LDA	20110583	Condutas subt. condutoras de gás	Ativo	Rua Padre Américo		Em Débito	1,60	1,60
20708	LUSITANIAGÁS - COMPANHIA DE GÁS DO CENTRO, LDA	20110582	Condutas subt. condutoras de gás	Ativo	Rua Nova do Areeiro, 29		Em Débito	,80	,80
25683	LUSITANIAGÁS - COMPANHIA DE GÁS DO CENTRO, LDA	20100470	Condutas subt. condutoras de gás	Ativo	Rua de Santa Luzia, 6	1674	Ex. Fiscal	4,00	4,00
38135	LUSITANIAGÁS - COMPANHIA DE GÁS DO CENTRO, LDA	20110586	Condutas subt. condutoras de gás	Ativo	Arruamento de Acesso à Fabrica " Nova Ferro" - P:		Em Débito	160,00	160,00
20708	LUSITANIAGÁS - COMPANHIA DE GÁS DO CENTRO, LDA	20110547	Condutas subt. condutoras de gás	Ativo	Rua Tenente malaquias de Oliveira, 79		Em Débito	2,40	2,40
42246	LUSITANIAGÁS - COMPANHIA DE GÁS DO CENTRO, LDA	20100462	Condutas subt. condutoras de gás	Ativo	Rua de São Martinho, 65	1673	Ex. Fiscal	1,20	1,20
20708	LUSITANIAGÁS - COMPANHIA DE GÁS DO CENTRO, LDA	20110585	Condutas subt. condutoras de gás	Ativo	Rua Nova do Areeiro, 88		Em Débito	4,00	4,00

CÂMARA MUNICIPAL DE AVEIRO

Total

28/03/2012

Ano de 2011

Nº Proc.	Nome Titular	Nº Licença	Descrição Facto	Sit. Facto	Local	Nº Aviso	Situação	Valor Total	Val.sem IS
38583	LUSITANIAGÁS - COMPANHIA DE GÁS DO CENTRO, LDA	20100541	Condutas subt. condutoras de gás	Ativo	Rua de Santa Luzia	1693	Ex. Fiscal	4,00	4,00
5544	LUSITANIAGÁS - COMPANHIA DE GÁS DO CENTRO, LDA	20110310	Condutas subt. condutoras de gás	Ativo	Rua de São Tiago, 19		Ex. Fiscal	8,00	8,00
21488	LUSITANIAGÁS - COMPANHIA DE GÁS DO CENTRO, LDA	20100456	Condutas subt. condutoras de gás	Ativo	Urb. Mílias, 15	1672	Ex. Fiscal	6,00	6,00
20801	LUSITANIAGÁS - COMPANHIA DE GÁS DO CENTRO, LDA	20100401	Condutas subt. condutoras de gás	Ativo	Rua 1º Visconde da Granja, 43	1663	Ex. Fiscal	1,60	1,60
20708	LUSITANIAGÁS - COMPANHIA DE GÁS DO CENTRO, LDA	20110584	Condutas subt. condutoras de gás	Ativo	Rua de Anselmo Lopes, 96		Em Débito	,80	,80
20708	LUSITANIAGÁS - COMPANHIA DE GÁS DO CENTRO, LDA	20110572	Condutas subt. condutoras de gás	Ativo	Rua Padre Antonio Dias Almeida, 42		Em Débito	6,40	6,40
20158	LUSITANIAGÁS - COMPANHIA DE GÁS DO CENTRO, LDA	20110775	Condutas subt. condutoras de gás	Ativo	Rua Padre Américo, 25		Em Débito	1,40	1,40
30601	LUSITANIAGÁS - COMPANHIA DE GÁS DO CENTRO, LDA	20110714	Condutas subt. condutoras de gás	Ativo	Rua Manuel Dias Ferreira - Quintã do Loureiro, 77		Em Débito	10,00	10,00
38059	LUSITANIAGÁS - COMPANHIA DE GÁS DO CENTRO, LDA	20100506	Condutas subt. condutoras de gás	Ativo	Rua de São Bartolomeu, 22	1689	Ex. Fiscal	2,00	2,00
38583	LUSITANIAGÁS - COMPANHIA DE GÁS DO CENTRO, LDA	20100544	Condutas subt. condutoras de gás	Ativo	Rua de São Martinho, 58	1693	Ex. Fiscal	8,00	8,00
26378	LUSITANIAGÁS - COMPANHIA DE GÁS DO CENTRO, LDA	20110590	Condutas subt. condutoras de gás	Ativo	Urbanização Melias, 1		Em Débito	2,00	2,00
5417	LUSITANIAGÁS - COMPANHIA DE GÁS DO CENTRO, LDA	20110317	Condutas subt. condutoras de gás	Ativo	Rua da Ucha		Ex. Fiscal	300,00	300,00
38059	LUSITANIAGÁS - COMPANHIA DE GÁS DO CENTRO, LDA	20100507	Condutas subt. condutoras de gás	Ativo	Travessa das Andorinhas, 75	1689	Ex. Fiscal	8,00	8,00
38583	LUSITANIAGÁS - COMPANHIA DE GÁS DO CENTRO, LDA	20100536	Condutas subt. condutoras de gás	Ativo	Ru Ciudad Rodrigo, 11	1693	Ex. Fiscal	8,00	8,00
26378	LUSITANIAGÁS - COMPANHIA DE GÁS DO CENTRO, LDA	20110589	Condutas subt. condutoras de gás	Ativo	Rua da Liberdade, 14		Em Débito	11,00	11,00
20801	LUSITANIAGÁS - COMPANHIA DE GÁS DO CENTRO, LDA	20100410	Condutas subt. condutoras de gás	Ativo	Rua Nova do Arreiro, 58	1663	Ex. Fiscal	1,60	1,60
38583	LUSITANIAGÁS - COMPANHIA DE GÁS DO CENTRO, LDA	20100547	Condutas subt. condutoras de gás	Ativo	Rua São Sebastião, 118	1693	Ex. Fiscal	2,00	2,00
38583	LUSITANIAGÁS - COMPANHIA DE GÁS DO CENTRO, LDA	20100529	Condutas subt. condutoras de gás	Ativo	Rua da Aviação Naval, 10	1693	Ex. Fiscal	4,00	4,00
20801	LUSITANIAGÁS - COMPANHIA DE GÁS DO CENTRO, LDA	20100411	Condutas subt. condutoras de gás	Ativo	Rua de São Martinho, 40	1663	Ex. Fiscal	3,20	3,20
20801	LUSITANIAGÁS - COMPANHIA DE GÁS DO CENTRO, LDA	20100413	Condutas subt. condutoras de gás	Ativo	Rua de São Sebastião, 98	1663	Ex. Fiscal	1,60	1,60
23856	LUSITANIAGÁS - COMPANHIA DE GÁS DO CENTRO, LDA	20100283	Condutas subt. condutoras de gás	Ativo	Rua Anselmo Lopes, 81	1641	Ex. Fiscal	14,00	14,00
26378	LUSITANIAGÁS - COMPANHIA DE GÁS DO CENTRO, LDA	20110588	Condutas subt. condutoras de gás	Ativo	Rua Amadeu do Vale, 46		Em Débito	1,00	1,00
19018	LUSITANIAGÁS - COMPANHIA DE GÁS DO CENTRO, LDA	20110592	Condutas subt. condutoras de gás	Ativo	Largo da Praça do Peixe, 26		Em Débito	5,60	5,60
32757	LUSITANIAGÁS - COMPANHIA DE GÁS DO CENTRO, LDA	20100279	Condutas subt. condutoras de gás	Ativo	Rua Nossa Senhora do Alamo- Frente à Capela	1638	Ex. Fiscal	6,00	6,00
1576	LUSITANIAGÁS - COMPANHIA DE GÁS DO CENTRO, LDA	20110157	Condutas subt. condutoras de gás	Ativo	Rua Gil Vicente - Entrada 1		Ex. Fiscal	14,00	14,00
54128	LUSITANIAGÁS - COMPANHIA DE GÁS DO CENTRO, LDA	20110140	Condutas subt. condutoras de gás	Ativo	Travessa à Rua João Gonçalves Neto		Ex. Fiscal	120,00	120,00
42246	LUSITANIAGÁS - COMPANHIA DE GÁS DO CENTRO, LDA	20100461	Condutas subt. condutoras de gás	Ativo	Rua de São Martinho, 61	1673	Ex. Fiscal	1,20	1,20
42246	LUSITANIAGÁS - COMPANHIA DE GÁS DO CENTRO, LDA	20100458	Condutas subt. condutoras de gás	Ativo	Avenida Oita, 12	1673	Ex. Fiscal	7,20	7,20
14470	LUSITANIAGÁS - COMPANHIA DE GÁS DO CENTRO, LDA	20100232	Condutas subt. condutoras de gás	Ativo	Rua conselheiro queirós, 6	1622	Ex. Fiscal	6,00	6,00
1576/1	LUSITANIAGÁS - COMPANHIA DE GÁS DO CENTRO, LDA	20110153	Condutas subt. condutoras de gás	Ativo	Rua Dr.Girão Pereira, 30 - 17 D		Ex. Fiscal	4,00	4,00
42246	LUSITANIAGÁS - COMPANHIA DE GÁS DO CENTRO, LDA	20100460	Condutas subt. condutoras de gás	Ativo	Rua José Rabumba, 6	1673	Ex. Fiscal	2,70	2,70
14470	LUSITANIAGÁS - COMPANHIA DE GÁS DO CENTRO, LDA	20100234	Condutas subt. condutoras de gás	Ativo	Rua de São Martinho, nº 90-90-A	1622	Ex. Fiscal	8,00	8,00

CÂMARA MUNICIPAL DE AVEIRO

Total

28/03/2012

Ano de 2011

Nº Proc.	Nome Titular	Nº Licença	Descrição Facto	Sit. Facto	Local	Nº Aviso	Situação	Valor Total	Val.sem IS
34459	LUSITANIAGÁS - COMPANHIA DE GÁS DO CENTRO, LDA	20110149	Condutas subt. condutoras de gás	Ativo	Caminho da Grinelândia		Ex. Fiscal	100,00	100,00
34239	LUSITANIAGÁS - COMPANHIA DE GÁS DO CENTRO, LDA	20100474	Condutas subt. condutoras de gás	Ativo	Rua Direita - Lote 15	1676	Ex. Fiscal	10,00	10,00
30601	LUSITANIAGÁS - COMPANHIA DE GÁS DO CENTRO, LDA	20110715	Condutas subt. condutoras de gás	Ativo	Rua Luis de Camoes, 39		Em Débito	1,00	1,00
18250	LUSITANIAGÁS - COMPANHIA DE GÁS DO CENTRO, LDA	20110636	Condutas subt. condutoras de gás	Ativo	Rua da Patela, 8		Em Débito	1,40	1,40
13519	LUSITANIAGÁS - COMPANHIA DE GÁS DO CENTRO, LDA	20100226	Condutas subt. condutoras de gás	Ativo	Rua Monte Norte, 27	1621	Ex. Fiscal	19,80	19,80
19018	LUSITANIAGÁS - COMPANHIA DE GÁS DO CENTRO, LDA	20110600	Condutas subt. condutoras de gás	Ativo	Rua Padre Antonio Dias de Almeida, 11		Em Débito	11,20	11,20
13519	LUSITANIAGÁS - COMPANHIA DE GÁS DO CENTRO, LDA	20100228	Condutas subt. condutoras de gás	Ativo	Travessa da Covilhã, 12	1621	Ex. Fiscal	9,00	9,00
13519	LUSITANIAGÁS - COMPANHIA DE GÁS DO CENTRO, LDA	20100229	Condutas subt. condutoras de gás	Ativo	Travessa Nossa Srª do Carmo, 70	1621	Ex. Fiscal	7,20	7,20
13519	LUSITANIAGÁS - COMPANHIA DE GÁS DO CENTRO, LDA	20100230	Condutas subt. condutoras de gás	Ativo	Travessa Soalheira	1621	Ex. Fiscal	3,60	3,60
24960	LUSITANIAGÁS - COMPANHIA DE GÁS DO CENTRO, LDA	20110518	Condutas subt. condutoras de gás	Ativo	Rua Manuel Arriaga, 1		Em Débito	9,60	9,60
1001/1	MAITRADE S.A.	20040611	Toldo - até 1m de avanço	Ativo	RUA DO MERCADO, 87	1233	Ex. Fiscal	110,00	110,00
1001/1	MAITRADE S.A.	20051533	RECLAMO LUMINOSO	Ativo	Avª Dr.Lourenço Peixinho	1232	Ex. Fiscal	13,20	13,20
1001/1	MAITRADE S.A.	20051534	RECLAMO LUMINOSO	Ativo	NA MORADA	1232	Ex. Fiscal	10,00	10,00
553	MANUEL DE OLIVEIRA NEVES & FILHAS, LDA.	20050964	RECLAMO LUMINOSO	Ativo	RUA DO SOLPOSTO	249	Ex. Fiscal	40,00	40,00
2219	Manuel Graciano Simoes Neto	20052383	RECLAMO LUMINOSO	Ativo	AV. SANTA JOANA, 19 - R/C	619	Ex. Fiscal	30,00	30,00
18859	Margarida Nunes & Alexandra Nunes, Lda	20070278	Publicidade em Táxi	Ativo	Viaturas: Mercedes E 50-10-ZE,Mercedes C 69-63-	1278	Ex. Fiscal	300,00	300,00
25565	Maria da Luz Santos Coelho	20110459	Painéis Afixação Publicidade-Propriedade Privada	Ativo	Rua Combatentes da Grande Guerra, 44		Ex. Fiscal	12,00	12,00
25565	Maria da Luz Santos Coelho	20110460	Disticos Colantes /Pinturas/Semelhantes	Ativo	Rua Combatentes da Grande Guerra, 44		Ex. Fiscal	20,00	20,00
25565	Maria da Luz Santos Coelho	20110457	Cartazes (de papel ou tela)	Ativo	Rua Combatentes da Grande Guerra, 44		Ex. Fiscal	33,60	33,60
25565	Maria da Luz Santos Coelho	20110456	Reclamo Luminoso	Ativo	Rua Combatentes da Grande Guerra, 44		Ex. Fiscal	13,44	13,44
954	Maria Graciete Pereira P.carvalho	20051468	Reclamo Nao Luminoso	Ativo	AVENIDA DR. LOURENÇO PEIXINHO, Nº83 1ºDT	371	Ex. Fiscal	10,00	10,00
977	Maria Odete Lavada de Castro	20051495	RECLAMO LUMINOSO	Ativo	RUA DIREITA, Nº243 - QUINTA DO PICADO	376	Ex. Fiscal	10,00	10,00
25	Maria Susana Balhau Agudo	20053270	QUIOSQUES	Ativo	RUA NOVA DO VISO	1841	Em Débito	300,00	300,00
25	Maria Susana Balhau Agudo	20053270	QUIOSQUES	Ativo	RUA NOVA DO VISO	1826	Em Débito	300,00	300,00
25	Maria Susana Balhau Agudo	20053270	QUIOSQUES	Ativo	RUA NOVA DO VISO	1812	Em Débito	300,00	300,00
25	Maria Susana Balhau Agudo	20053270	QUIOSQUES	Ativo	RUA NOVA DO VISO	1801	Em Débito	300,00	300,00
25	Maria Susana Balhau Agudo	20053270	QUIOSQUES	Ativo	RUA NOVA DO VISO	1786	Em Débito	300,00	300,00
25	Maria Susana Balhau Agudo	20053270	QUIOSQUES	Ativo	RUA NOVA DO VISO	1755	Em Débito	300,00	300,00
25	Maria Susana Balhau Agudo	20053270	QUIOSQUES	Ativo	RUA NOVA DO VISO	1723	Em Débito	300,00	300,00
25	Maria Susana Balhau Agudo	20053270	QUIOSQUES	Ativo	RUA NOVA DO VISO	27	Ex. Fiscal	300,00	300,00
25	Maria Susana Balhau Agudo	20053270	QUIOSQUES	Ativo	RUA NOVA DO VISO	7	Ex. Fiscal	300,00	300,00
25	Maria Susana Balhau Agudo	20053270	QUIOSQUES	Ativo	RUA NOVA DO VISO	1770	Em Débito	300,00	300,00

CÂMARA MUNICIPAL DE AVEIRO

Total

28/03/2012

Ano de 2011

Nº Proc.	Nome Titular	Nº Licença	Descrição Facto	Sit. Facto	Local	Nº Aviso	Situação	Valor Total	Val.sem IS
25	Maria Susana Balhau Agudo	20053270	QUIOSQUES	Ativo	RUA NOVA DO VISO	1738	Em Débito	300,00	300,00
25	Maria Susana Balhau Agudo	20053270	QUIOSQUES	Ativo	RUA NOVA DO VISO	1705	Ex. Fiscal	300,00	300,00
21329	Master Bodeguita,Soc.Restauração ,SA	20060150	Reclamo Luminoso	Ativo	Centro Comercial Glicínias - Lote 10 Fracção B/L	1193	Ex. Fiscal	86,10	86,10
21329	Master Bodeguita,Soc.Restauração ,SA	20060151	Reclamo Luminoso	Ativo	Centro Comercial Glicínias - Lote 10 Fracção B/L	1193	Ex. Fiscal	10,80	10,80
21329	Master Bodeguita,Soc.Restauração ,SA	20060152	Reclamo Luminoso	Ativo	Centro Comercial Glicínias - Lote 10 Fracção B/L	1193	Ex. Fiscal	49,10	49,10
15956	MENTES VIRTUAIS	20070193	Reclamo Luminoso	Ativo	Rua Dr. Mário Sacramento, 177	1254	Ex. Fiscal	63,00	63,00
2230	Miguel Ferreira Moreira	20052396	RECLAMO LUMINOSO	Ativo	R. DE AVEIRO, 42 - B	622	Ex. Fiscal	20,00	20,00
26852	MINI MERCADO DIFERENTE	20050018	Passarelas ou outras ocupações	Ativo	Urbanização a Sudoeste de Cacia	1845	Em Débito	2,00	2,00
26852	MINI MERCADO DIFERENTE	20050018	Passarelas ou outras ocupações	Ativo	Urbanização a Sudoeste de Cacia	1831	Em Débito	2,00	2,00
26852	MINI MERCADO DIFERENTE	20050018	Passarelas ou outras ocupações	Ativo	Urbanização a Sudoeste de Cacia	1816	Em Débito	2,00	2,00
26852	MINI MERCADO DIFERENTE	20050018	Passarelas ou outras ocupações	Ativo	Urbanização a Sudoeste de Cacia	1805	Em Débito	2,00	2,00
26852	MINI MERCADO DIFERENTE	20050018	Passarelas ou outras ocupações	Ativo	Urbanização a Sudoeste de Cacia	1775	Em Débito	2,00	2,00
26852	MINI MERCADO DIFERENTE	20050018	Passarelas ou outras ocupações	Ativo	Urbanização a Sudoeste de Cacia	1712	Ex. Fiscal	2,00	2,00
26852	MINI MERCADO DIFERENTE	20050018	Passarelas ou outras ocupações	Ativo	Urbanização a Sudoeste de Cacia	35	Ex. Fiscal	2,00	2,00
26852	MINI MERCADO DIFERENTE	20050018	Passarelas ou outras ocupações	Ativo	Urbanização a Sudoeste de Cacia	15	Ex. Fiscal	2,00	2,00
26852	MINI MERCADO DIFERENTE	20050018	Passarelas ou outras ocupações	Ativo	Urbanização a Sudoeste de Cacia	1790	Em Débito	2,00	2,00
26852	MINI MERCADO DIFERENTE	20050018	Passarelas ou outras ocupações	Ativo	Urbanização a Sudoeste de Cacia	1759	Em Débito	2,00	2,00
26852	MINI MERCADO DIFERENTE	20050018	Passarelas ou outras ocupações	Ativo	Urbanização a Sudoeste de Cacia	1742	Em Débito	2,00	2,00
26852	MINI MERCADO DIFERENTE	20050018	Passarelas ou outras ocupações	Ativo	Urbanização a Sudoeste de Cacia	1728	Em Débito	2,00	2,00
5035	MÓVEIS CANAIMA, LDA	20052955	RECLAMO LUMINOSO	Ativo	ESTRADA DE S. BERNARDO, Nº397 - B	767	Ex. Fiscal	30,00	30,00
25743	Muralhas Bar	20070257	Reclamo Luminoso	Ativo	Rua Mário Sacramento, 133	1268	Ex. Fiscal	15,00	15,00
25743	Muralhas Bar	20070254	Toldo - até 1m de avanço	Ativo	Rua Mário Sacramento, 133	1268	Ex. Fiscal	11,40	11,40
25743	Muralhas Bar	20070258	Publicidade nos Toldos	Ativo	Rua Mário Sacramento, 133	1268	Ex. Fiscal	28,50	28,50
4011	NEVES & LEMOS, LDA	20090125	Esplanadas Autónomas- Pavilhões, Quiosques, Simil	Ativo	Rua Direita	1848	Em Débito	320,83	320,83
11472	Nova LIne, Lda	20050089	Reclamo Luminoso	Ativo	Estrada de S.Bernardo	1105	Ex. Fiscal	48,00	48,00
3057	Nuno Miguel de França Vieira	20052701	Reclamo Nao Luminoso	Ativo	R.GUSTAVO FERREIRA P.BASTO	684	Ex. Fiscal	10,00	10,00
24254	Ocean Gold, Unipessoal, Lda	20100181	Reclamo Luminoso	Ativo	Rua Orlando Oliveira, 3	1614	Ex. Fiscal	23,70	23,70
24254	Ocean Gold, Unipessoal, Lda	20100183	Reclamo Luminoso	Ativo	Rua Orlando Oliveira, 3	1614	Ex. Fiscal	9,80	9,80
24254	Ocean Gold, Unipessoal, Lda	20100187	Autocolantes Em Vidros	Ativo	Rua Orlando Oliveira, 3	1614	Ex. Fiscal	35,00	35,00
24254	Ocean Gold, Unipessoal, Lda	20100189	Autocolantes Em Vidros	Ativo	Rua Orlando Oliveira, 3	1614	Ex. Fiscal	33,20	33,20
24254	Ocean Gold, Unipessoal, Lda	20100182	Reclamo Luminoso	Ativo	Rua Orlando Oliveira, 3	1614	Ex. Fiscal	22,30	22,30
24254	Ocean Gold, Unipessoal, Lda	20100185	Autocolantes Em Vidros	Ativo	Rua Orlando Oliveira, 3	1614	Ex. Fiscal	43,60	43,60

CÂMARA MUNICIPAL DE AVEIRO

Total

28/03/2012

Ano de 2011

Nº Proc.	Nome Titular	Nº Licença	Descrição Facto	Sit. Facto	Local	Nº Aviso	Situação	Valor Total	Val.sem IS
24254	Ocean Gold, Unipessoal, Lda	20100186	Autocolantes Em Vidros	Ativo	Rua Orlando Oliveira, 3	1614	Ex. Fiscal	4,60	4,60
24254	Ocean Gold, Unipessoal, Lda	20100184	Autocolantes Em Vidros	Ativo	Rua Orlando Oliveira, 3	1614	Ex. Fiscal	43,60	43,60
24254	Ocean Gold, Unipessoal, Lda	20100180	Reclamo Luminoso	Ativo	Rua Orlando Oliveira, 3	1614	Ex. Fiscal	22,40	22,40
24254	Ocean Gold, Unipessoal, Lda	20100188	Autocolantes Em Vidros	Ativo	Rua Orlando Oliveira, 3	1614	Ex. Fiscal	29,40	29,40
8965	Optivisao-boldt Unipessoal,lda.	20053176	RECLAMO LUMINOSO	Ativo	Avª Fernando Augusto Oliveira, 21	805	Ex. Fiscal	70,00	70,00
8512	Orbis-aluguer e Comercio de Viaturas, Ld	20053132	RECLAMO LUMINOSO	Ativo	Avª da Força Aérea, 94	798	Ex. Fiscal	30,00	30,00
681	PADARIA PASTELARIA SANTIAGO, LDª.	20040548	Toldo - até 1m de avanço	Ativo	BAIRRO DE SANTIAGO	996	Ex. Fiscal	120,00	120,00
19195	PANORAMATRIX SA	20110349	Painel Publicitário 8X3	Ativo	Rua Comandante Rocha e Cunha		Ex. Fiscal	700,00	700,00
19193	PANORAMATRIX SA	20110347	Painel Publicitário 8X3	Ativo	Rotunda de ligação da Rua Artur Almeida e Eça à l		Ex. Fiscal	700,00	700,00
19190	PANORAMATRIX SA	20110348	Painel Publicitário 8X3	Ativo	EN109 Aceso pela Rotunda de Anadia,sentido Ilh:		Ex. Fiscal	700,00	700,00
1648	Pastelaria Cafeteria Lusitania	20052234	RECLAMO LUMINOSO	Ativo	RUA ALMIRANTE CÂNDIDO DOS REIS, Nº2 P	575	Ex. Fiscal	30,00	30,00
4145	Paulo Jose Oliveira Paiva	20052824	Reclamo Nao Luminoso	Ativo	RUA CONSELHEIRO NUNES DA SILVA, Nº40	725	Ex. Fiscal	10,00	10,00
25150	PRIMAGAMA COMÉRCIO DE AUTOMÓVEIS, LDA.	20100272	Reclamo Luminoso	Ativo	EN 109- Armazem 8/9 -Quinta do Simão	1635	Ex. Fiscal	330,00	330,00
19199	Projectos de Comunicação e Publicidade, Sa	20110351	Painel Publicitário 8X3	Ativo	Rua Artur Almeida e Eça		Ex. Fiscal	700,00	700,00
19201	Projectos de Comunicação e Publicidade, Sa	20110350	Painel Publicitário 8X3	Ativo	EN 109-Lado Direito Sentido Ilhavo Aveiro		Ex. Fiscal	700,00	700,00
2201	PT - INOVAÇÃO S.A	20052361	ARMARIOS	Ativo	- RUA DE ANGOLA	608	Ex. Fiscal	150,00	150,00
2819	QUADRIVIUM- ACADEMIA DE APOIO PEDAGÓGICO	20040326	Toldo - até 1m de avanço	Ativo	Rua Homem Cristo Filho, 76 - b	903	Ex. Fiscal	20,00	20,00
2115	Ramos & Valle-equipamentos de Escritorio	20052353	RECLAMO LUMINOSO	Ativo	R.Engº Oudinot, 41	606	Ex. Fiscal	8,00	8,00
8710	Raso - Viagens e Turismo, S.A.	20110202	Reclamo Luminoso	Ativo	Rua Dr. Alberto Souto, 11		Ex. Fiscal	44,37	44,37
1632	RODAVEIRO	20052212	RECLAMO LUMINOSO	Ativo	RUA SENHOR DOS AFLITOS, Nº34	567	Ex. Fiscal	40,00	40,00
1632	RODAVEIRO	20052214	RECLAMO LUMINOSO	Ativo	RUA SENHOR DOS AFLITOS, Nº34	567	Ex. Fiscal	20,00	20,00
1632	RODAVEIRO	20052213	RECLAMO LUMINOSO	Ativo	RUA SENHOR DOS AFLITOS, Nº34	567	Ex. Fiscal	30,00	30,00
1227	SALCENTRO - COMERCIO DE SAL, LDA	20051846	RECLAMO LUMINOSO	Ativo	CANAL DE S. ROQUE, Nº101	456	Ex. Fiscal	20,00	20,00
2900/01	SANTOS CAVACO - COMÉRCIO POR GROSSO E A RETAI	20052558	RECLAMO LUMINOSO	Ativo	ZONA INDUSTRIAL - MAMODEIRO	1579	Ex. Fiscal	430,00	430,00
2900/01	SANTOS CAVACO - COMÉRCIO POR GROSSO E A RETAI	20052559	RECLAMO LUMINOSO	Ativo	ZONA INDUSTRIAL - MAMODEIRO	1579	Ex. Fiscal	60,00	60,00
3855	Seven Life Unipessoal , Lda	20100260	Reclamo Nao Luminoso	Ativo	Rua Luis Gomes de Carvalho, 30 - 1º F	1626	Ex. Fiscal	41,70	41,70
1274	SNACK BAR VEDETA DO ARCO	20040347	Toldo - até 1m de avanço	Ativo	RUA DR MARQUES GOMES, 25		Ex. Fiscal	120,00	120,00
27389	SOCIEDADE AVEIRENSE DE HIGIENIZACAO DE SAL, LDA	20080944	Reclamo Nao Luminoso	Ativo	Estrada Nova do Canal	1374	Ex. Fiscal	10,00	10,00
7018/05	SOCIEDADE IMOBILIÁRIA E TURÍSTICA DO COJO S.A.	20050111	Publicidade nos Toldos, Palas, faixas, Sanefas e Sirr	Ativo	Avenida 5 de Outubro, 29	1114	Ex. Fiscal	750,00	750,00
307	SP - MEDIAÇÕES DE SEGUROS, LDA.	20050646	RECLAMO LUMINOSO	Ativo	CENTRO COMERCIAL VENEZA	161	Ex. Fiscal	40,00	40,00
9322	SpotPesca, Artigos e Eventos Desportivos Lda	20110231	Disticos Colantes /Pinturas/Semelhantes	Ativo	Avenida Marginal, 22		Ex. Fiscal	1,26	1,26
9322	SpotPesca, Artigos e Eventos Desportivos Lda	20110230	Disticos Colantes /Pinturas/Semelhantes	Ativo	Avenida Marginal, 22		Ex. Fiscal	15,84	15,84

CÂMARA MUNICIPAL DE AVEIRO

Total

28/03/2012

Ano de 2011

Nº Proc.	Nome Titular	Nº Licença	Descrição Facto	Sit. Facto	Local	Nº Aviso	Situação	Valor Total	Val.sem IS
1313	TALHO SANTA JOANA	20051938	RECLAMO LUMINOSO	Ativo	RUA ANTÓNIO RODRIGUES, Nº6	481	Ex. Fiscal	20,00	20,00
23821	TARDE NO CAIS LDA	20100214	Esplanada-Por cada Cadeira, Sofá, Bancos e similan	Ativo	Cais dos Botirões, 24	1619	Ex. Fiscal	640,00	640,00
23821	TARDE NO CAIS LDA	20100215	Esplanada-Por cada Mesa até 1m2	Ativo	Cais dos Botirões, 24	1619	Ex. Fiscal	320,00	320,00
520	Tília Camomila e Cidreira Casa Cha	20050911	Reclamo Nao Luminoso	Ativo	TRAV. RUA DIREITA, Nº6 R/C	237	Ex. Fiscal	10,00	10,00
2212	Tons Nobres Repres.artigos Para O Lar,ld	20052373	RECLAMO NAO LUMINOSO	Ativo	RUA NASCIMENTO LEITAO N.10	614	Ex. Fiscal	10,00	10,00
13/01	Trindade & Sá, Lda	20050200	RECLAMO LUMINOSO	Ativo	Rua José Estevão	1399	Ex. Fiscal	17,00	17,00
13/01	Trindade & Sá, Lda	20050203	RECLAMO LUMINOSO	Ativo	RUA JOSÉ ESTEVÃO, 62	1399	Ex. Fiscal	60,00	60,00
30	TURAVEIRO PROMOÇÃO TURISTICA, LDA	20053274	QUIOSQUES	Ativo	MARGINAL DE S. JACINTO	1843	Em Débito	5,00	5,00
30	TURAVEIRO PROMOÇÃO TURISTICA, LDA	20053274	QUIOSQUES	Ativo	MARGINAL DE S. JACINTO	1829	Em Débito	5,00	5,00
30	TURAVEIRO PROMOÇÃO TURISTICA, LDA	20053274	QUIOSQUES	Ativo	MARGINAL DE S. JACINTO	1814	Em Débito	5,00	5,00
30	TURAVEIRO PROMOÇÃO TURISTICA, LDA	20053274	QUIOSQUES	Ativo	MARGINAL DE S. JACINTO	1804	Em Débito	5,00	5,00
30	TURAVEIRO PROMOÇÃO TURISTICA, LDA	20053274	QUIOSQUES	Ativo	MARGINAL DE S. JACINTO	1725	Em Débito	5,00	5,00
30	TURAVEIRO PROMOÇÃO TURISTICA, LDA	20053274	QUIOSQUES	Ativo	MARGINAL DE S. JACINTO	30	Ex. Fiscal	5,00	5,00
30	TURAVEIRO PROMOÇÃO TURISTICA, LDA	20053274	QUIOSQUES	Ativo	MARGINAL DE S. JACINTO	10	Ex. Fiscal	5,00	5,00
30	TURAVEIRO PROMOÇÃO TURISTICA, LDA	20053274	QUIOSQUES	Ativo	MARGINAL DE S. JACINTO	1788	Em Débito	5,00	5,00
30	TURAVEIRO PROMOÇÃO TURISTICA, LDA	20053274	QUIOSQUES	Ativo	MARGINAL DE S. JACINTO	1773	Em Débito	5,00	5,00
30	TURAVEIRO PROMOÇÃO TURISTICA, LDA	20053274	QUIOSQUES	Ativo	MARGINAL DE S. JACINTO	1757	Em Débito	5,00	5,00
30	TURAVEIRO PROMOÇÃO TURISTICA, LDA	20053274	QUIOSQUES	Ativo	MARGINAL DE S. JACINTO	1740	Em Débito	5,00	5,00
30	TURAVEIRO PROMOÇÃO TURISTICA, LDA	20053274	QUIOSQUES	Ativo	MARGINAL DE S. JACINTO	1708	Ex. Fiscal	5,00	5,00
2005	VERA LUCIA FREITAS	20052325	RECLAMO LUMINOSO	Ativo	RUA DE VISEU, Nº7	598	Ex. Fiscal	20,00	20,00
2005	VERA LÚCIA FREITAS	20040327	Toldo - até 1m de avanço	Ativo	RUA DE VISEU, 7	904	Ex. Fiscal	50,00	50,00
4060	Virginia Maria Teixeira Borges Moura	20052788	RECLAMO LUMINOSO	Ativo	RUA DA REPÚBLICA, Nº298	712	Ex. Fiscal	20,00	20,00
5957/05	VISOPÃO PADARIA PASTELARIA, LDA	20050044	Toldo - até 1m de avanço	Ativo	Rua do Viso	1096	Ex. Fiscal	161,20	161,20
5957/05	VISOPÃO PADARIA PASTELARIA, LDA	20050045	Toldo - até 1m de avanço	Ativo	Rua do Viso	1096	Ex. Fiscal	186,00	186,00
5957/05	VISOPÃO PADARIA PASTELARIA, LDA	20050046	Toldo - até 1m de avanço	Ativo	Rua do Viso	1096	Ex. Fiscal	186,00	186,00
5957/05	VISOPÃO PADARIA PASTELARIA, LDA	20050039	Reclamo Luminoso	Ativo	Rua do Viso	1095	Ex. Fiscal	31,20	31,20
5957/05	VISOPÃO PADARIA PASTELARIA, LDA	20050040	Reclamo Luminoso	Ativo	Rua do Viso	1095	Ex. Fiscal	72,00	72,00
5957/05	VISOPÃO PADARIA PASTELARIA, LDA	20050041	Publicidade nos Toldos	Ativo	Rua do Viso	1095	Ex. Fiscal	25,00	25,00
5957/05	VISOPÃO PADARIA PASTELARIA, LDA	20050043	Publicidade nos Toldos	Ativo	Rua do Viso	1095	Ex. Fiscal	25,00	25,00
5957/05	VISOPÃO PADARIA PASTELARIA, LDA	20050042	Publicidade nos Toldos	Ativo	Rua do Viso	1095	Ex. Fiscal	25,00	25,00
1420/01	VitóriaBrasil-Restauração Unipessoal Lda	20052047	RECLAMO LUMINOSO	Ativo	RUA DA ANADIA, 43- URBANIZAÇÃO VILA JOVE	1587	Ex. Fiscal	20,00	20,00

CÂMARA MUNICIPAL DE AVEIRO

Total

28/03/2012

Ano de 2011

Nº Proc.	Nome Titular	Nº Licença	Descrição Facto	Sit. Facto	Local	Nº Aviso	Situação	Valor Total	Val.sem IS
30422	VODAFONE PORTUGAL, COMUNICAÇÕES PESSOAIS, S..	20110380	Disticos Colantes /Pinturas/Semelhantes	Ativo	Rua João Francisco do Casal		Ex. Fiscal	72,80	72,80

Nº de Registos em Dívida para o Ano de 2011: 1216

Valor Total em Dívida para o Ano de 2011: 57.972,63

Valor Dívida, sem Imp. Selo para o Ano de 2011: 57.972,63

CÂMARA MUNICIPAL DE AVEIRO

Total

28/03/2012

Ano de 2010

Nº Proc.	Nome Titular	Nº Licença	Descrição Facto	Sit. Facto	Local	Nº Aviso	Situação	Valor Total	Val.sem IS
16	ACIFAL - ADMINISTRACAO E CONTABILIDADE, LDA	20050207	Reclamo Nao Luminoso	Ativo	RUA 31 DE JANEIRO, 11	17 Ex. Fiscal		10,00	10,00
1500	ACTUAL BRINDES - COMÉRCIO IMPORTAÇÃO EXPORTA	20052085	RECLAMO LUMINOSO	Ativo	ESTRADA DE TABOEIRA	733 Ex. Fiscal		49,50	49,50
263	Almeida Santos e Coelho, Lda	20050591	Toldo - até 1m de avanço	Ativo	RUA DO GRAVITO, 111	150 Ex. Fiscal		53,00	50,00
263	Almeida Santos e Coelho, Lda	20050590	PUBLICIDADE NOS TOLDOS	Ativo	RUA DO GRAVITO, 111	149 Ex. Fiscal		25,00	25,00
6002	ALVARO MANUEL OLIVEIRA CARDOSO	20053106	RECLAMO LUMINOSO	Ativo	RUA MARIO SACRAMENTO-FACHADA	1078 Ex. Fiscal		30,00	30,00
11870/2	AMÂNDIO BAPTISTA RODRIGUES	20080915	Toldo - até 1m de avanço	Ativo	Rua S.Andre	3039 Ex. Fiscal		106,00	103,00
11869/1	AMÂNDIO BAPTISTA RODRIGUES	20060032	Publicidade nos Toldos	Ativo	Rua de Santo André, 15	3036 Ex. Fiscal		25,00	25,00
1658	AMSOUSSIL, LDA	20040415	Toldo - até 1m de avanço	Ativo	LARGO DA PRAÇA DO PEIXE	1299 Ex. Fiscal		53,00	50,00
41033	ANC-Marketing, SA	20100554	Painel Publicitário 8X3	Ativo	Junto à E.N. 109	Ex. Fiscal		100,00	100,00
9143/1	ANITA CARACOLITO - ACTIVIDADES PARA A INFÂNCIA, L	20040676	Toldo - até 1m de avanço	Ativo	RUA MÁRIO SACRAMENTO	3405 Ex. Fiscal		43,00	40,00
110	Antonio Atanasio Costa	20050327	RECLAMO LUMINOSO	Ativo	RUA DO PARAÍSO	57 Ex. Fiscal		20,00	20,00
30810	ANTÓNIO HORÁCIO LAVADA DE CASTRO	20040430	Toldo - até 1m de avanço	Ativo	RUA DR. ALBERTO SOUTO	1308 Ex. Fiscal		53,00	50,00
30810	ANTÓNIO HORÁCIO LAVADA DE CASTRO	20040428	Toldo - até 1m de avanço	Ativo	RUA DR. ALBERTO SOUTO	1307 Ex. Fiscal		53,00	50,00
30810	ANTÓNIO HORÁCIO LAVADA DE CASTRO	20040427	Toldo - até 1m de avanço	Ativo	RUA DR. ALBERTO SOUTO	1306 Ex. Fiscal		53,00	50,00
30810	ANTÓNIO HORÁCIO LAVADA DE CASTRO	20040429	Toldo - até 1m de avanço	Ativo	RUA DR. ALBERTO SOUTO	1305 Ex. Fiscal		53,00	50,00
30810	ANTÓNIO HORÁCIO LAVADA DE CASTRO	20040193	Publicidade nos Toldos	Ativo	RUA DR. ALBERTO SOUTO - ARADAS	1144 Ex. Fiscal		25,00	25,00
30810	ANTÓNIO HORÁCIO LAVADA DE CASTRO	20040196	Publicidade nos Toldos	Ativo	RUA DR. ALBERTO SOUTO - ARADAS	1143 Ex. Fiscal		25,00	25,00
30810	ANTÓNIO HORÁCIO LAVADA DE CASTRO	20040197	Publicidade nos Toldos	Ativo	RUA DR. ALBERTO SOUTO - ARADAS	1142 Ex. Fiscal		25,00	25,00
30810	ANTÓNIO HORÁCIO LAVADA DE CASTRO	20040195	Publicidade nos Toldos	Ativo	RUA DR. ALBERTO SOUTO - ARADAS	1141 Ex. Fiscal		25,00	25,00
1505	António José Neto Baptista	20052088	RECLAMO LUMINOSO	Ativo	Rua João de Moura, 29	736 Ex. Fiscal		20,00	20,00
1505	António José Neto Baptista	20052089	PUBLICIDADE NOS TOLDOS	Ativo	Rua João de Moura, 29	735 Ex. Fiscal		25,00	25,00
5038	António Lopes Silva	20052964	RECLAMO LUMINOSO	Ativo	RUA DOS OUTEIROS, N°3 - HORTA	1050 Ex. Fiscal		10,00	10,00
130	Antonio Manuel Pereira da Graca	20050356	RECLAMO LUMINOSO	Ativo	Rua da Pega, nº 13	63 Ex. Fiscal		10,00	10,00
4038	Antonio Simoes - Soc. Electrotecnico	20052766	RECLAMO LUMINOSO	Ativo	RUA DE S. SEBASTIÃO, N°101-A	965 Ex. Fiscal		22,00	20,00
4190	Ardina Churrascaria, Lda	20040440	Toldo - até 1m de avanço	Ativo	RUA TENENTE MALAQUIAS DE OLIVEIRA R/C	1317 Ex. Fiscal		63,00	60,00
4190	Ardina Churrascaria, Lda	20052831	RECLAMO LUMINOSO	Ativo	Rua Tenente Malaquias de Oliveira R/C	999 Ex. Fiscal		14,00	13,00
4190	Ardina Churrascaria, Lda	20052832	PUBLICIDADE NOS TOLDOS	Ativo	Rua Tenente Malaquias de Oliveira R/C	998 Ex. Fiscal		25,00	25,00
943	ARTUR BASTOS GARCIA DE OLIVEIRA	20040445	Toldo - até 1m de avanço	Ativo	RUA JOSE ESTEVAO, 12	1320 Ex. Fiscal		23,00	20,00
943	ARTUR BASTOS GARCIA DE OLIVEIRA	20051454	RECLAMO LUMINOSO	Ativo	Rua José Estevão, 12	471 Ex. Fiscal		18,00	18,00
943	ARTUR BASTOS GARCIA DE OLIVEIRA	20051452	VITRINES	Ativo	Rua José Estevão, 12	470 Ex. Fiscal		14,00	14,00
2913	AURA FERREIRA DA SILVA AMORIM SRRADOR	20040449	Toldo - até 1m de avanço	Ativo	RUA INFANTE D. HENRIQUE, 5 - A	1323 Ex. Fiscal		31,00	28,00
2913	AURA FERREIRA DA SILVA AMORIM SRRADOR	20052601	PUBLICIDADE NOS TOLDOS	Ativo	R. INFANTE D. HENRIQUE, N 5-A	908 Ex. Fiscal		78,00	75,00

CÂMARA MUNICIPAL DE AVEIRO

Total

28/03/2012

Ano de 2010

Nº Proc.	Nome Titular	Nº Licença	Descrição Facto	Sit. Facto	Local	Nº Aviso	Situação	Valor Total	Val.sem IS
204	AUTO CLINICA RECUPERAÇÃO DE EMBRAIAGENS E TR/	20050486	RECLAMO LUMINOSO	Ativo	EST.AGUEDA	104	Ex. Fiscal	20,00	20,00
18268	AUTOCENTER - SERVIÇOS, ACESSÓRIOS E PEÇAS PAR.	20080949	Reclamo Luminoso	Ativo	Rua Dr. Alberto Souto, 27	3063	Ex. Fiscal	24,20	24,20
18268	AUTOCENTER - SERVIÇOS, ACESSÓRIOS E PEÇAS PAR.	20080950	Reclamo Luminoso	Ativo	Rua Dr. Alberto Souto, 27	3062	Ex. Fiscal	81,50	81,50
2520	Aveiciber-com.equipam.informatico, Lda	20052461	RECLAMO LUMINOSO	Ativo	R.JOSE JOAQUIM LOPES LIMA - BL.D - R/C - FR	862	Ex. Fiscal	20,00	20,00
2520	Aveiciber-com.equipam.informatico, Lda	20052460	RECLAMO LUMINOSO	Ativo	R.JOSE JOAQUIM LOPES LIMA - BL.D- R/C - FR/	861	Ex. Fiscal	20,00	20,00
220	AVEICORTE-SOCIEDADE DE CONFECÇÕES, SA	20050513	Reclamo Nao Luminoso	Ativo	R. dos Andoeiros	118	Ex. Fiscal	10,00	10,00
220	AVEICORTE-SOCIEDADE DE CONFECÇÕES, SA	20050514	RECLAMO LUMINOSO	Ativo	R. dos Andoeiros	117	Ex. Fiscal	10,00	10,00
14219	Bernardino dos Santos Balula	20080908	Publicidade nos Toldos, Palas, faixas, Sanefas e Sirr	Ativo	Rua da Paz - Quinta do Loureiro - Cacia	3033	Ex. Fiscal	50,00	50,00
14	BOBINEL - BOBINAGEM E REPARAÇÕES ELÉCTRICAS, L	20050206	RECLAMO LUMINOSO	Ativo	RUA DIREITA	16	Ex. Fiscal	20,00	20,00
282	Café Snack Bar Pimpão	20050608	RECLAMO LUMINOSO	Ativo	RUA DE ST. RITA, 23 - VILAR	158	Ex. Fiscal	60,00	60,00
285	Café Veneza	20050611	RECLAMO LUMINOSO	Ativo	RUA CANDIDO DOS REIS, N. 153 - AVEIRO	160	Ex. Fiscal	60,00	60,00
308	Carlos A.I.valente	20050647	RECLAMO LUMINOSO	Ativo	AV. DR. LOURENÇO PEIXINHO, 232 - B - R/C	177	Ex. Fiscal	50,00	50,00
7560	Carlos Marquez & Valente, Lda	20090228	Publicidade nos Toldos, Palas, faixas, Sanefas e Sirr	Ativo	Rua Almirante Cândido dos Reis, 139	3500	Ex. Fiscal	8,50	7,50
7560	Carlos Marquez & Valente, Lda	20090223	Toldos,palas,faixas e similares,instalados em edificio	Ativo	Rua Almirante Cândido dos Reis, 139 - Vera-Cruz	3498	Ex. Fiscal	24,90	21,90
7560	Carlos Marquez & Valente, Lda	20090225	Toldos,palas,faixas e similares,instalados em edificio	Ativo	Rua Almirante Cândido dos Reis, 139 - Vera-Cruz	3497	Ex. Fiscal	19,40	16,40
7560	Carlos Marquez & Valente, Lda	20090229	Publicidade nos Toldos, Palas, faixas, Sanefas e Sirr	Ativo	Rua Almirante Cândido dos Reis, 139	3499	Ex. Fiscal	6,50	5,50
7566	Carlos Marquez & Valente, Lda	20090240	Reclamo Luminoso	Ativo	Rua Almirante Cândido dos Reis, 139 - Vera-Cruz	3501	Ex. Fiscal	16,00	15,00
58775	CARMEN CRISTINA TAVARES LUZ	20080021	Reclamo Luminoso	Ativo	Rua Padre José Maria Taborda, 125	2915	Ex. Fiscal	10,00	10,00
53061	Clearspot Publicidade e Marketing Integrado Unipessoal, Lda	20100600	Publicidade nos Toldos, Palas, faixas, Sanefas e Sirr	Ativo	Rua Direita, 12		Em Débito	3.625,00	3.625,00
332	CLUBE 2000 - AGÊNCIA DE VIAGENS E TURISMO, LDª.	20040604	Toldo - até 1m de avanço	Ativo	RUA COMANDANTE ROCHA E CUNHA	1393	Ex. Fiscal	103,00	100,00
1647	Cooperativa Nacional de Habitacao	20052233	RECLAMO LUMINOSO	Ativo	AV. DR. LOURENÇO PEIXINHO, 312	787	Ex. Fiscal	40,00	40,00
15540	Custódio Alegria	20080855	Reclamo Luminoso	Ativo	Rua José Estevão, 21	3004	Ex. Fiscal	44,00	44,00
15540	Custódio Alegria	20080856	Reclamo Luminoso	Ativo	Rua José Estevão, 21	3003	Ex. Fiscal	22,60	22,60
24902	DAI XIAO	20090554	Toldos,palas,faixas e similares,instalados em edificio	Ativo	Rua Conselheiro Luis Magalhães, 19	3614	Ex. Fiscal	93,00	90,00
1540	DIA PORTUGAL - SUPERMERCADOS, SOCIEDADE UNIPE	20052138	RECLAMO LUMINOSO	Ativo	AVENIDA DR. LOURENÇO PEIXINHO, Nº134	751	Em Débito	90,00	90,00
4045	Dias e Silva, Lda	20052768	RECLAMO LUMINOSO	Ativo	BONSUCESSO	967	Ex. Fiscal	90,00	90,00
51	ECORIA - EMPRESA TURÍSTICA DA RIA DE AVEIRO, LDA	20050284	Quiosques	Ativo	Rossio	3851	Ex. Fiscal	23,00	20,00
51	ECORIA - EMPRESA TURÍSTICA DA RIA DE AVEIRO, LDA	20050284	Quiosques	Ativo	Rossio	4019	Ex. Fiscal	20,00	20,00
51	ECORIA - EMPRESA TURÍSTICA DA RIA DE AVEIRO, LDA	20050284	Quiosques	Ativo	Rossio	3830	Ex. Fiscal	23,00	20,00
51	ECORIA - EMPRESA TURÍSTICA DA RIA DE AVEIRO, LDA	20050284	Quiosques	Ativo	Rossio	4006	Ex. Fiscal	20,00	20,00
51	ECORIA - EMPRESA TURÍSTICA DA RIA DE AVEIRO, LDA	20050284	Quiosques	Ativo	Rossio	3985	Ex. Fiscal	20,00	20,00
51	ECORIA - EMPRESA TURÍSTICA DA RIA DE AVEIRO, LDA	20050284	Quiosques	Ativo	Rossio	3971	Ex. Fiscal	20,00	20,00

CÂMARA MUNICIPAL DE AVEIRO

Total

28/03/2012

Ano de 2010

Nº Proc.	Nome Titular	Nº Licença	Descrição Facto	Sit. Facto	Local	Nº Aviso	Situação	Valor Total	Val.sem IS
51	ECORIA - EMPRESA TURÍSTICA DA RIA DE AVEIRO, LDA	20050284	Quiosques	Ativo	Rossio	3960	Ex. Fiscal	20,00	20,00
51	ECORIA - EMPRESA TURÍSTICA DA RIA DE AVEIRO, LDA	20050284	Quiosques	Ativo	Rossio	3948	Ex. Fiscal	20,00	20,00
51	ECORIA - EMPRESA TURÍSTICA DA RIA DE AVEIRO, LDA	20050284	Quiosques	Ativo	Rossio	3934	Ex. Fiscal	20,00	20,00
51	ECORIA - EMPRESA TURÍSTICA DA RIA DE AVEIRO, LDA	20050284	Quiosques	Ativo	Rossio	3910	Ex. Fiscal	20,00	20,00
51	ECORIA - EMPRESA TURÍSTICA DA RIA DE AVEIRO, LDA	20050284	Quiosques	Ativo	Rossio	3889	Ex. Fiscal	23,00	20,00
51	ECORIA - EMPRESA TURÍSTICA DA RIA DE AVEIRO, LDA	20050284	Quiosques	Ativo	Rossio	3870	Ex. Fiscal	23,00	20,00
6227/05	EUROPATRIC	20040033	Reclamo Luminoso	Ativo	R. dos Ervideiros, 3	1572	Ex. Fiscal	165,00	150,00
6227/05	EUROPATRIC	20040034	Reclamo Luminoso	Ativo	R. dos Ervideiros, 3	1571	Ex. Fiscal	92,40	92,40
832/1	Florbela Antunes Vinagre	20040360	Toldo - até 1m de avanço	Ativo	AV. DR. LOURENÇO PEIXINHO	3556	Ex. Fiscal	63,00	60,00
975	FLORISTA MARIA MANTA	20051493	Reclamo Nao Luminoso	Ativo	RUA DR. ALBERTO SOUTO, Nº46	482	Em Débito	10,00	10,00
101010	FOOTFURY - COMÉRCIO DE CALÇADO DESPORTIVO, LC	20053227	RECLAMO LUMINOSO	Ativo	AV. 5 DE OUTUBRO, N.39	1125	Ex. Fiscal	12,50	12,50
98532/1	Frutos da Terra -Comercio de Frutas e pro. Ida	20040707	Toldo - até 1m de avanço	Ativo	RUA CONSELHEIRO LUÍS MAGALHÃES, 44	3380	Ex. Fiscal	113,00	110,00
1669/1	Frutos da Terra -Comercio de Frutas e pro. Ida	20040670	Toldo - até 1m de avanço	Ativo	RUA AGOSTINHO PINHEIRO, Nº 6 R/C	3378	Ex. Fiscal	93,00	90,00
1669/1	Frutos da Terra -Comercio de Frutas e pro. Ida	20040671	Toldo - até 1m de avanço	Ativo	RUA AGOSTINHO PINHEIRO, Nº 6 R/C	3377	Ex. Fiscal	93,00	90,00
1669/1	Frutos da Terra -Comercio de Frutas e pro. Ida	20040672	Toldo - até 1m de avanço	Ativo	RUA AGOSTINHO PINHEIRO, Nº 6 R/C	3376	Ex. Fiscal	113,00	110,00
1669/1	Frutos da Terra -Comercio de Frutas e pro. Ida	20052248	PUBLICIDADE NOS TOLDOS	Ativo	RUA AGOSTINHO PINHEIRO, N 6-R/C	3375	Ex. Fiscal	25,00	25,00
98532/1	Frutos da Terra -Comercio de Frutas e pro. Ida	20053226	PUBLICIDADE NOS TOLDOS	Ativo	RUA CONSELHEIRO LUIS MAGALHÃES, Nº42	3379	Ex. Fiscal	25,00	25,00
30052	Gelásio Manuel Esperanço Paula	20090034	Publicidade não consagrada, independentemente dc	Ativo	Rua da República, 298 - Cacia	3334	Ex. Fiscal	242,00	240,00
30052	Gelásio Manuel Esperanço Paula	20090045	Publicidade nos Toldos, Palas, faixas, Sanefas e Sirr	Ativo	Rua da República, 298 - Cacia	3333	Ex. Fiscal	40,00	38,00
30052	Gelásio Manuel Esperanço Paula	20090063	Publicidade nos Toldos, Palas, faixas, Sanefas e Sirr	Ativo	Rua da República, 298 - Cacia	3332	Ex. Fiscal	32,00	30,00
607	GRÁFICA DO VOUGA, LDA	20051048	RECLAMO LUMINOSO	Ativo	RUA DO LOUREIRO, Nº13	321	Ex. Fiscal	66,00	60,00
6	HORACIO DE JESUS RODRIGUES	20053253	ENGRAXADOR	Ativo	RUA DOS ARCOS	3838	Em Débito	9,00	7,50
6	HORACIO DE JESUS RODRIGUES	20053253	ENGRAXADOR	Ativo	RUA DOS ARCOS	4014	Em Débito	7,50	7,50
6	HORACIO DE JESUS RODRIGUES	20053253	ENGRAXADOR	Ativo	RUA DOS ARCOS	3860	Em Débito	9,00	7,50
6	HORACIO DE JESUS RODRIGUES	20053253	ENGRAXADOR	Ativo	RUA DOS ARCOS	3992	Em Débito	7,50	7,50
6	HORACIO DE JESUS RODRIGUES	20053253	ENGRAXADOR	Ativo	RUA DOS ARCOS		Em Débito	7,50	7,50
6	HORACIO DE JESUS RODRIGUES	20053253	ENGRAXADOR	Ativo	RUA DOS ARCOS	3965	Em Débito	7,50	7,50
6	HORACIO DE JESUS RODRIGUES	20053253	ENGRAXADOR	Ativo	RUA DOS ARCOS	3954	Em Débito	7,50	7,50
6	HORACIO DE JESUS RODRIGUES	20053253	ENGRAXADOR	Ativo	RUA DOS ARCOS	3942	Em Débito	7,50	7,50
6	HORACIO DE JESUS RODRIGUES	20053253	ENGRAXADOR	Ativo	RUA DOS ARCOS	3919	Em Débito	7,50	7,50
6	HORACIO DE JESUS RODRIGUES	20053253	ENGRAXADOR	Ativo	RUA DOS ARCOS	3898	Em Débito	7,50	7,50
6	HORACIO DE JESUS RODRIGUES	20053253	ENGRAXADOR	Ativo	RUA DOS ARCOS	3879	Em Débito	9,00	7,50

CÂMARA MUNICIPAL DE AVEIRO

Total

28/03/2012

Ano de 2010

Nº Proc.	Nome Titular	Nº Licença	Descrição Facto	Sit. Facto	Local	Nº Aviso	Situação	Valor Total	Val.sem IS
6	HORACIO DE JESUS RODRIGUES	20053253	ENGRAXADOR	Ativo	RUA DOS ARCOS	3817	Em Débito	9,00	7,50
2120	Isafil, Produtos Alimentares, Lda	20080046	Reclamo Luminoso	Ativo	Rua Dr. Alberto Souto, 134	2940	Ex. Fiscal	12,60	12,60
672	JAPOCAR - Sociedade Comercial de Automoveis, LDA	20051128	RECLAMO LUMINOSO	Ativo	RUA DR. ALBERTO SOUTO, Nº 31-31A	361	Ex. Fiscal	10,00	10,00
3006	JOAO BATISTA TARENTA	20040678	Toldo - até 1m de avanço	Ativo	RUA ANTÓNIA RODRIGUES, 123/125	1433	Ex. Fiscal	23,00	20,00
3006	JOAO BATISTA TARENTA	20052644	PUBLICIDADE NOS TOLDOS	Ativo	RUA ANTÓNIA RODRIGUES, Nº123/125	916	Ex. Fiscal	25,00	25,00
680	Joao Carlos Goncalves Pereira	20051139	RECLAMO LUMINOSO	Ativo	RUA COMBATENTES DA GRANDE GUERRA	362	Ex. Fiscal	20,00	20,00
30573	João Carlos Oliveira Panão	20081065	Condutas, Cabos, Tubos, Fios e Semelhantes para c	Ativo	Avenida da Força Aerea,, 104 - B	3162	Ex. Fiscal	60,00	60,00
85695	JOÃO SIMÕES MARQUES VIEIRA & FILHOS, LDA - LAMEII	20053222	RECLAMO LUMINOSO	Ativo	ALTO DA GRANJA N.1	1124	Ex. Fiscal	140,00	140,00
85695	JOÃO SIMÕES MARQUES VIEIRA & FILHOS, LDA - LAMEII	20053223	RECLAMO LUMINOSO	Ativo	ALTO DA GRANJA N.1-OLIVEIRINHA	1123	Ex. Fiscal	130,00	130,00
715	JOAQUIM ANJOS RODRIGUES	20040689	Toldo - até 1m de avanço	Ativo	RUA ENG. VON HAFTE, 41	1437	Ex. Fiscal	103,00	100,00
715	JOAQUIM ANJOS RODRIGUES	20051177	PUBLICIDADE NOS TOLDOS	Ativo	RUA ENG. VON HAFE, Nº41	376	Ex. Fiscal	25,00	25,00
719	Joaquim Costa Ferreira	20051179	RECLAMO LUMINOSO	Ativo	RUA DOS ANDOEIROS	377	Ex. Fiscal	10,00	10,00
4437	JPR LDA	20040203	Reclamo Luminoso	Ativo	ESTRADA S.BERNARDO	1212	Ex. Fiscal	37,20	37,20
242	LARINOX - DOMINGOS FREITAS, LDA	20080843	Reclamo Luminoso	Ativo	Estrada Principal - Mamodeiro	2995	Ex. Fiscal	56,30	56,30
242	LARINOX - DOMINGOS FREITAS, LDA	20080844	Reclamo Luminoso	Ativo	Estrada Principal - Mamodeiro	2994	Ex. Fiscal	45,00	45,00
26345	LIFE PRINTSHOP - SERVIÇOS DE IMPRESSÃO, LDA	20090413	Reclamo Nao Luminoso	Ativo	Rua Manuel Barbuda de Vasconcelos, Edificio 3 - I	3564	Ex. Fiscal	61,20	61,20
23865	Litoral Pan - Padaria Pastelaria, Lda	20080921	Reclamo Luminoso	Ativo	Rua Direita Bloco 1	3042	Ex. Fiscal	58,20	58,20
23865	Litoral Pan - Padaria Pastelaria, Lda	20080922	Reclamo Luminoso	Ativo	Rua Direita Bloco 1	3041	Ex. Fiscal	51,00	51,00
18146	Lucrinfinito-Actividades de Restauração Lda	20100093	Esplanada- Por cada Mesa até 1m2	Ativo	Rua D.Manuel Barbuda e Vasconcelos, 41		Ex. Fiscal	24,00	24,00
18146	Lucrinfinito-Actividades de Restauração Lda	20100092	Esplanada- Por cada Cadeira, Sofá, Bancos e similar	Ativo	Rua D.Manuel Barbuda e Vasconcelos, 41		Ex. Fiscal	36,00	36,00
29380	LUDO'S CABELEIREIROS	20070308	Disticos Colantes /Pinturas/Semelhantes	Ativo	Torre Carramona, Sala 303, AL	2830	Ex. Fiscal	40,00	40,00
29380	LUDO'S CABELEIREIROS	20070309	Disticos Colantes /Pinturas/Semelhantes	Ativo	Torre Carramona, Sala 303, AL	2829	Ex. Fiscal	100,00	100,00
154	LUFAUTO - REPARAÇÕES DE AUTOMOVEIS, LDA	20050399	RECLAMO LUMINOSO	Ativo	ZONA INDUSTRIAL DE TABOEIRA	82	Ex. Fiscal	30,00	30,00
44190	LUSITANIAGÁS - COMPANHIA DE GÁS DO CENTRO, LDA	20090842	Condutas subt. condutoras de gás	Ativo	Rua dos Abetos-	3808	Ex. Fiscal	1,92	1,60
44190	LUSITANIAGÁS - COMPANHIA DE GÁS DO CENTRO, LDA	20090843	Condutas subt. condutoras de gás	Ativo	Rua do Caião, 29	3807	Ex. Fiscal	,48	,40
44190	LUSITANIAGÁS - COMPANHIA DE GÁS DO CENTRO, LDA	20090844	Condutas subt. condutoras de gás	Ativo	Rua casa do Povo - Fatomipe Industria-Ramal P/R	3806	Ex. Fiscal	2,40	2,00
44190	LUSITANIAGÁS - COMPANHIA DE GÁS DO CENTRO, LDA	20090845	Condutas subt. condutoras de gás	Ativo	Rua do Marco, 150	3805	Ex. Fiscal	1,44	1,20
38167	LUSITANIAGÁS - COMPANHIA DE GÁS DO CENTRO, LDA	20090770	Condutas subt. condutoras de gás	Ativo	Praceta das Cavadas - Lote 5	3779	Ex. Fiscal	4,80	4,00
38167	LUSITANIAGÁS - COMPANHIA DE GÁS DO CENTRO, LDA	20090772	Condutas subt. condutoras de gás	Ativo	Rua das Cavadas, 22 - B	3777	Ex. Fiscal	14,40	12,00
38167	LUSITANIAGÁS - COMPANHIA DE GÁS DO CENTRO, LDA	20090773	Condutas subt. condutoras de gás	Ativo	Rua das Cavadas, 22 - C	3776	Ex. Fiscal	14,40	12,00
38167	LUSITANIAGÁS - COMPANHIA DE GÁS DO CENTRO, LDA	20090774	Condutas subt. condutoras de gás	Ativo	Rua das Cavadas, 24	3775	Ex. Fiscal	14,40	12,00
38167	LUSITANIAGÁS - COMPANHIA DE GÁS DO CENTRO, LDA	20090776	Condutas subt. condutoras de gás	Ativo	Rua das Cavadas, 24 - B	3773	Ex. Fiscal	14,40	12,00

CÂMARA MUNICIPAL DE AVEIRO

Total

28/03/2012

Ano de 2010

Nº Proc.	Nome Titular	Nº Licença	Descrição Facto	Sit. Facto	Local	Nº Aviso	Situação	Valor Total	Val.sem IS
38167	LUSITANIAGÁS - COMPANHIA DE GÁS DO CENTRO, LDA	20090777	Condutas subt. condutoras de gás	Ativo	Rua das Cavadas, 26 - A	3772 Ex. Fiscal		14,40	12,00
38167	LUSITANIAGÁS - COMPANHIA DE GÁS DO CENTRO, LDA	20090778	Condutas subt. condutoras de gás	Ativo	Rua das Cavadas, 28 - B	3771 Ex. Fiscal		14,40	12,00
32009	LUSITANIAGÁS - COMPANHIA DE GÁS DO CENTRO, LDA	20090654	Condutas subt. condutoras de gás	Ativo	Estrada de São Bernardo nº 0- sn 2 terciários	3721 Ex. Fiscal		16,80	14,00
32009	LUSITANIAGÁS - COMPANHIA DE GÁS DO CENTRO, LDA	20090655	Condutas subt. condutoras de gás	Ativo	Estrada de São Bernardo nº 0-sn Bl novo	3720 Ex. Fiscal		16,80	14,00
32009	LUSITANIAGÁS - COMPANHIA DE GÁS DO CENTRO, LDA	20090674	Condutas subt. condutoras de gás	Ativo	TRAVESSA DO AREEIRO, 2	3719 Ex. Fiscal		4,80	4,00
32009	LUSITANIAGÁS - COMPANHIA DE GÁS DO CENTRO, LDA	20090660	Condutas subt. condutoras de gás	Ativo	Rua Anselmo Lopes, 116	3718 Ex. Fiscal		4,80	4,00
32009	LUSITANIAGÁS - COMPANHIA DE GÁS DO CENTRO, LDA	20090661	Condutas subt. condutoras de gás	Ativo	Rua do Barro, 86	3717 Ex. Fiscal		4,80	4,00
32009	LUSITANIAGÁS - COMPANHIA DE GÁS DO CENTRO, LDA	20090662	Condutas subt. condutoras de gás	Ativo	Rua Barro, 94	3716 Ex. Fiscal		4,80	4,00
32009	LUSITANIAGÁS - COMPANHIA DE GÁS DO CENTRO, LDA	20090664	Condutas subt. condutoras de gás	Ativo	Rua Barro, 144	3714 Ex. Fiscal		2,40	2,00
32009	LUSITANIAGÁS - COMPANHIA DE GÁS DO CENTRO, LDA	20090665	Condutas subt. condutoras de gás	Ativo	Rua Canseira-Lote 4- Lot Mairiza	3713 Ex. Fiscal		4,80	4,00
32009	LUSITANIAGÁS - COMPANHIA DE GÁS DO CENTRO, LDA	20090666	Condutas subt. condutoras de gás	Ativo	Rua Canseira-Lote 5- lot Mairiza	3712 Ex. Fiscal		4,80	4,00
32009	LUSITANIAGÁS - COMPANHIA DE GÁS DO CENTRO, LDA	20090668	Condutas subt. condutoras de gás	Ativo	Rua Eng. Carlos Boia, nº 15	3710 Ex. Fiscal		14,40	12,00
32009	LUSITANIAGÁS - COMPANHIA DE GÁS DO CENTRO, LDA	20090669	Condutas subt. condutoras de gás	Ativo	Rua Jose Afonso-Lote 12- Civilria	3709 Ex. Fiscal		2,40	2,00
32009	LUSITANIAGÁS - COMPANHIA DE GÁS DO CENTRO, LDA	20090670	Condutas subt. condutoras de gás	Ativo	RUA JOSE AFONSO- LOTE 12-B CIVILRIA	3708 Ex. Fiscal		2,40	2,00
32009	LUSITANIAGÁS - COMPANHIA DE GÁS DO CENTRO, LDA	20090672	Condutas subt. condutoras de gás	Ativo	RUA DA PRATA, 3	3706 Ex. Fiscal		16,80	14,00
32009	LUSITANIAGÁS - COMPANHIA DE GÁS DO CENTRO, LDA	20090673	Condutas subt. condutoras de gás	Ativo	RUA DA PRATA, Nº 4	3705 Ex. Fiscal		16,80	14,00
32009	LUSITANIAGÁS - COMPANHIA DE GÁS DO CENTRO, LDA	20090675	Condutas subt. condutoras de gás	Ativo	TRAVESSA EÇA DE QUEIOZ, Nº 12- RESTAURA	3704 Ex. Fiscal		12,00	10,00
25570	LUSITANIAGÁS - COMPANHIA DE GÁS DO CENTRO, LDA	20090643	Condutas subt. condutoras de gás	Ativo	Rua Aires Barbosa, 31	3699 Ex. Fiscal		18,00	15,00
25570	LUSITANIAGÁS - COMPANHIA DE GÁS DO CENTRO, LDA	20090644	Condutas subt. condutoras de gás	Ativo	Rua da Alegria, nº 74-76	3698 Ex. Fiscal		1,20	1,00
25570	LUSITANIAGÁS - COMPANHIA DE GÁS DO CENTRO, LDA	20090645	Condutas subt. condutoras de gás	Ativo	Rua Amadeu Vale	3697 Ex. Fiscal		2,40	2,00
25570	LUSITANIAGÁS - COMPANHIA DE GÁS DO CENTRO, LDA	20090646	Condutas subt. condutoras de gás	Ativo	Rua Anselmo Lopes, 114	3696 Ex. Fiscal		1,20	1,00
25570	LUSITANIAGÁS - COMPANHIA DE GÁS DO CENTRO, LDA	20090648	Condutas subt. condutoras de gás	Ativo	Rua das Cavadas, 61	3694 Ex. Fiscal		8,40	7,00
25570	LUSITANIAGÁS - COMPANHIA DE GÁS DO CENTRO, LDA	20090649	Condutas subt. condutoras de gás	Ativo	Rua Manuel Luis Nogueira, 91	3693 Ex. Fiscal		3,60	3,00
20913	LUSITANIAGÁS - COMPANHIA DE GÁS DO CENTRO, LDA	20090627	Condutas subt. condutoras de gás	Ativo	Avenida Araujo e Silva, 56	3692 Ex. Fiscal		3,60	3,00
20913	LUSITANIAGÁS - COMPANHIA DE GÁS DO CENTRO, LDA	20090629	Condutas subt. condutoras de gás	Ativo	Rua da Alegria, 49	3690 Ex. Fiscal		1,20	1,00
20913	LUSITANIAGÁS - COMPANHIA DE GÁS DO CENTRO, LDA	20090630	Condutas subt. condutoras de gás	Ativo	Rua da Alegria, 35	3689 Ex. Fiscal		1,20	1,00
20913	LUSITANIAGÁS - COMPANHIA DE GÁS DO CENTRO, LDA	20090631	Condutas subt. condutoras de gás	Ativo	Rua da Alegria, nº 39-41	3688 Ex. Fiscal		1,20	1,00
20913	LUSITANIAGÁS - COMPANHIA DE GÁS DO CENTRO, LDA	20090633	Condutas subt. condutoras de gás	Ativo	Rua das Almas, 85	3686 Ex. Fiscal		6,00	5,00
20913	LUSITANIAGÁS - COMPANHIA DE GÁS DO CENTRO, LDA	20090634	Condutas subt. condutoras de gás	Ativo	Rua das Almas, 93 - B	3685 Ex. Fiscal		4,80	4,00
20913	LUSITANIAGÁS - COMPANHIA DE GÁS DO CENTRO, LDA	20090635	Condutas subt. condutoras de gás	Ativo	Rua das Almas, 95 - A	3684 Ex. Fiscal		4,80	4,00
20913	LUSITANIAGÁS - COMPANHIA DE GÁS DO CENTRO, LDA	20090636	Condutas subt. condutoras de gás	Ativo	Rua Amadeu Vale, 140 - 142	3683 Ex. Fiscal		6,00	5,00
20913	LUSITANIAGÁS - COMPANHIA DE GÁS DO CENTRO, LDA	20090637	Condutas subt. condutoras de gás	Ativo	Rua Barro, 116	3682 Ex. Fiscal		1,20	1,00

CÂMARA MUNICIPAL DE AVEIRO

Total

28/03/2012

Ano de 2010

Nº Proc.	Nome Titular	Nº Licença	Descrição Facto	Sit. Facto	Local	Nº Aviso	Situação	Valor Total	Val.sem IS
20913	LUSITANIAGÁS - COMPANHIA DE GÁS DO CENTRO, LDA	20090638	Condutas subt. condutoras de gás	Ativo	Rua Direita, 368	3681 Ex. Fiscal		8,40	7,00
20913	LUSITANIAGÁS - COMPANHIA DE GÁS DO CENTRO, LDA	20090639	Condutas subt. condutoras de gás	Ativo	Rua Padre Jose Mana Teixeira, 22	3680 Ex. Fiscal		3,60	3,00
20913	LUSITANIAGÁS - COMPANHIA DE GÁS DO CENTRO, LDA	20090641	Condutas subt. condutoras de gás	Ativo	Rua Quinta da Clementina, 35	3678 Ex. Fiscal		8,40	7,00
20913	LUSITANIAGÁS - COMPANHIA DE GÁS DO CENTRO, LDA	20090642	Condutas subt. condutoras de gás	Ativo	Travessa Rua do Ramal, 7	3677 Ex. Fiscal		1,20	1,00
30866	LUSITANIAGÁS - COMPANHIA DE GÁS DO CENTRO, LDA	20090601	Condutas subt. condutoras de gás	Ativo	Praceta Amadeu Vale, 9	3676 Ex. Fiscal		2,40	2,00
30866	LUSITANIAGÁS - COMPANHIA DE GÁS DO CENTRO, LDA	20090603	Condutas subt. condutoras de gás	Ativo	Rua Canseira - Lote 6	3674 Ex. Fiscal		2,40	2,00
30866	LUSITANIAGÁS - COMPANHIA DE GÁS DO CENTRO, LDA	20090604	Condutas subt. condutoras de gás	Ativo	Rua Cega, 370	3673 Ex. Fiscal		4,80	4,00
30866	LUSITANIAGÁS - COMPANHIA DE GÁS DO CENTRO, LDA	20090605	Condutas subt. condutoras de gás	Ativo	Rua Direita, 30	3672 Ex. Fiscal		9,60	8,00
30866	LUSITANIAGÁS - COMPANHIA DE GÁS DO CENTRO, LDA	20090606	Condutas subt. condutoras de gás	Ativo	Rua Eiras - Lote 1	3670 Ex. Fiscal		2,40	2,00
30866	LUSITANIAGÁS - COMPANHIA DE GÁS DO CENTRO, LDA	20090607	Condutas subt. condutoras de gás	Ativo	Rua Eiras, 23	3669 Ex. Fiscal		9,60	8,00
30866	LUSITANIAGÁS - COMPANHIA DE GÁS DO CENTRO, LDA	20090608	Condutas subt. condutoras de gás	Ativo	Rua Eiras, 27 - 29	3668 Ex. Fiscal		9,60	8,00
30866	LUSITANIAGÁS - COMPANHIA DE GÁS DO CENTRO, LDA	20090609	Condutas subt. condutoras de gás	Ativo	Rua Eiras, 28	3667 Ex. Fiscal		4,80	4,00
30866	LUSITANIAGÁS - COMPANHIA DE GÁS DO CENTRO, LDA	20090610	Condutas subt. condutoras de gás	Ativo	Rua Eiras, 33	3666 Ex. Fiscal		14,40	12,00
30866	LUSITANIAGÁS - COMPANHIA DE GÁS DO CENTRO, LDA	20090611	Condutas subt. condutoras de gás	Ativo	Rua Eiras, 35	3665 Ex. Fiscal		9,60	8,00
30866	LUSITANIAGÁS - COMPANHIA DE GÁS DO CENTRO, LDA	20090612	Condutas subt. condutoras de gás	Ativo	Rua Eiras, 41	3664 Ex. Fiscal		9,60	8,00
30866	LUSITANIAGÁS - COMPANHIA DE GÁS DO CENTRO, LDA	20090614	Condutas subt. condutoras de gás	Ativo	Rua Eng Robert Erick Zipprich, 24	3662 Ex. Fiscal		9,60	8,00
30866	LUSITANIAGÁS - COMPANHIA DE GÁS DO CENTRO, LDA	20090615	Condutas subt. condutoras de gás	Ativo	Rua Eng Robert Erick Zipprich, 30	3661 Ex. Fiscal		9,60	8,00
30866	LUSITANIAGÁS - COMPANHIA DE GÁS DO CENTRO, LDA	20090616	Condutas subt. condutoras de gás	Ativo	Rua Eng Robert Erick Zipprich, 34	3660 Ex. Fiscal		9,60	8,00
30866	LUSITANIAGÁS - COMPANHIA DE GÁS DO CENTRO, LDA	20090618	Condutas subt. condutoras de gás	Ativo	Rua Eng Robert Erick Zipprich, 40	3658 Ex. Fiscal		9,60	8,00
30866	LUSITANIAGÁS - COMPANHIA DE GÁS DO CENTRO, LDA	20090619	Condutas subt. condutoras de gás	Ativo	Rua Eng Robert Erick Zipprich, 52	3657 Ex. Fiscal		9,60	8,00
30866	LUSITANIAGÁS - COMPANHIA DE GÁS DO CENTRO, LDA	20090620	Condutas subt. condutoras de gás	Ativo	Rua Eng Robert Erick Zipprich, 62	3656 Ex. Fiscal		9,60	8,00
30866	LUSITANIAGÁS - COMPANHIA DE GÁS DO CENTRO, LDA	20090621	Condutas subt. condutoras de gás	Ativo	Rua Eng Robert Erick Zipprich, 66	3655 Ex. Fiscal		9,60	8,00
30866	LUSITANIAGÁS - COMPANHIA DE GÁS DO CENTRO, LDA	20090623	Condutas subt. condutoras de gás	Ativo	Rua Eng Robert Erick Zipprich, 94	3654 Ex. Fiscal		9,60	8,00
30866	LUSITANIAGÁS - COMPANHIA DE GÁS DO CENTRO, LDA	20090624	Condutas subt. condutoras de gás	Ativo	Rua Eng Robert Erick Zipprich, 104	3653 Ex. Fiscal		9,60	8,00
30866	LUSITANIAGÁS - COMPANHIA DE GÁS DO CENTRO, LDA	20090625	Condutas subt. condutoras de gás	Ativo	Rua Eng Robert Erick Zipprich, 160	3652 Ex. Fiscal		14,40	12,00
30866	LUSITANIAGÁS - COMPANHIA DE GÁS DO CENTRO, LDA	20090626	Condutas subt. condutoras de gás	Ativo	Rua João Afonso de Aveiro, 1	3651 Ex. Fiscal		4,80	4,00
33224	LUSITANIAGÁS - COMPANHIA DE GÁS DO CENTRO, LDA	20090586	Condutas subt. condutoras de gás	Ativo	Praceta Cavadas - Lote 7	3650 Ex. Fiscal		7,20	6,00
33224	LUSITANIAGÁS - COMPANHIA DE GÁS DO CENTRO, LDA	20090587	Condutas subt. condutoras de gás	Ativo	Praceta Cavadas - Lote 9	3649 Ex. Fiscal		7,20	6,00
33224	LUSITANIAGÁS - COMPANHIA DE GÁS DO CENTRO, LDA	20090588	Condutas subt. condutoras de gás	Ativo	Rua amadeu Vale, 99	3648 Ex. Fiscal		7,20	6,00
33224	LUSITANIAGÁS - COMPANHIA DE GÁS DO CENTRO, LDA	20090590	Condutas subt. condutoras de gás	Ativo	Rua das Cavadas, 20	3646 Ex. Fiscal		16,80	14,00
33224	LUSITANIAGÁS - COMPANHIA DE GÁS DO CENTRO, LDA	20090591	Condutas subt. condutoras de gás	Ativo	Rua da Cega, 368	3645 Ex. Fiscal		14,40	12,00
33224	LUSITANIAGÁS - COMPANHIA DE GÁS DO CENTRO, LDA	20090592	Condutas subt. condutoras de gás	Ativo	Rua Direita	3644 Ex. Fiscal		16,80	14,00

CÂMARA MUNICIPAL DE AVEIRO

Total

28/03/2012

Ano de 2010

Nº Proc.	Nome Titular	Nº Licença	Descrição Facto	Sit. Facto	Local	Nº Aviso	Situação	Valor Total	Val.sem IS
33224	LUSITANIAGÁS - COMPANHIA DE GÁS DO CENTRO, LDA	20090594	Condutas subt. condutoras de gás	Ativo	Rua quinta da Clementina, 21	3642	Ex. Fiscal	16,80	14,00
33224	LUSITANIAGÁS - COMPANHIA DE GÁS DO CENTRO, LDA	20090595	Condutas subt. condutoras de gás	Ativo	Rua Quinta da Clementina, 37	3641	Ex. Fiscal	16,80	14,00
33224	LUSITANIAGÁS - COMPANHIA DE GÁS DO CENTRO, LDA	20090596	Condutas subt. condutoras de gás	Ativo	Rua quinta da Clementina, 41	3640	Ex. Fiscal	16,80	14,00
33224	LUSITANIAGÁS - COMPANHIA DE GÁS DO CENTRO, LDA	20090598	Condutas subt. condutoras de gás	Ativo	Rua de Viseu, 42	3638	Ex. Fiscal	2,40	2,00
33224	LUSITANIAGÁS - COMPANHIA DE GÁS DO CENTRO, LDA	20090599	Condutas subt. condutoras de gás	Ativo	Travessa das Cavadas - Lote 10	3637	Ex. Fiscal	4,80	4,00
33224	LUSITANIAGÁS - COMPANHIA DE GÁS DO CENTRO, LDA	20090600	Condutas subt. condutoras de gás	Ativo	Travessa das Cavadas - Lote 11	3636	Ex. Fiscal	4,80	4,00
27851	LUSITANIAGÁS - COMPANHIA DE GÁS DO CENTRO, LDA	20090577	Condutas subt. condutoras de gás	Ativo	Estrada de São Bernardo, 401	3635	Ex. Fiscal	16,80	14,00
27851	LUSITANIAGÁS - COMPANHIA DE GÁS DO CENTRO, LDA	20090578	Condutas subt. condutoras de gás	Ativo	Rua Amadeu Vale, 59	3634	Ex. Fiscal	2,40	2,00
27851	LUSITANIAGÁS - COMPANHIA DE GÁS DO CENTRO, LDA	20090579	Condutas subt. condutoras de gás	Ativo	Rua Anselmo Lopes, 23	3633	Ex. Fiscal	2,40	2,00
27851	LUSITANIAGÁS - COMPANHIA DE GÁS DO CENTRO, LDA	20090580	Condutas subt. condutoras de gás	Ativo	Rua Anselmo Lopes, 78	3632	Ex. Fiscal	2,40	2,00
27851	LUSITANIAGÁS - COMPANHIA DE GÁS DO CENTRO, LDA	20090582	Condutas subt. condutoras de gás	Ativo	Ru de São Geraldo, 9	3630	Ex. Fiscal	2,40	2,00
27851	LUSITANIAGÁS - COMPANHIA DE GÁS DO CENTRO, LDA	20090584	Condutas subt. condutoras de gás	Ativo	Rua Vale Caseiro, 116	3628	Ex. Fiscal	7,20	6,00
10429	LUSITANIAGÁS - COMPANHIA DE GÁS DO CENTRO, LDA	20070142	Condutas subt. condutoras de gás	Ativo	Rua Banda da Amizade, 12	2718	Ex. Fiscal	25,00	22,00
29829	LUSITANIAGÁS - COMPANHIA DE GÁS DO CENTRO, LDA	20090569	Condutas subt. condutoras de gás	Ativo	Rua Alexandre O'Neill - Lote 6	3626	Ex. Fiscal	19,00	16,00
29829	LUSITANIAGÁS - COMPANHIA DE GÁS DO CENTRO, LDA	20090570	Condutas subt. condutoras de gás	Ativo	Rua António Jose Cordeiro, 65	3625	Ex. Fiscal	12,00	10,00
29829	LUSITANIAGÁS - COMPANHIA DE GÁS DO CENTRO, LDA	20090571	Condutas subt. condutoras de gás	Ativo	Rua Bombarda	3624	Ex. Fiscal	7,20	6,00
29829	LUSITANIAGÁS - COMPANHIA DE GÁS DO CENTRO, LDA	20090573	Condutas subt. condutoras de gás	Ativo	Rua José Afonso - Lote 7 A	3622	Ex. Fiscal	12,00	10,00
29829	LUSITANIAGÁS - COMPANHIA DE GÁS DO CENTRO, LDA	20090574	Condutas subt. condutoras de gás	Ativo	Rua Jose Afonso - Lote 7 B	3621	Ex. Fiscal	12,00	10,00
29829	LUSITANIAGÁS - COMPANHIA DE GÁS DO CENTRO, LDA	20090575	Condutas subt. condutoras de gás	Ativo	Rua Jose Afonso - lote 25	3620	Ex. Fiscal	7,20	6,00
29829	LUSITANIAGÁS - COMPANHIA DE GÁS DO CENTRO, LDA	20090576	Condutas subt. condutoras de gás	Ativo	Rua Jose Afonso - Lote 26	3619	Ex. Fiscal	12,00	10,00
26543	LUSITANIAGÁS - COMPANHIA DE GÁS DO CENTRO, LDA	20090565	Condutas subt. condutoras de gás	Ativo	Rua Anselmo Lopes, 83	3618	Ex. Fiscal	19,00	16,00
26543	LUSITANIAGÁS - COMPANHIA DE GÁS DO CENTRO, LDA	20090566	Condutas subt. condutoras de gás	Ativo	Rua Bombarda, 55	3617	Ex. Fiscal	2,40	2,00
26543	LUSITANIAGÁS - COMPANHIA DE GÁS DO CENTRO, LDA	20090567	Condutas subt. condutoras de gás	Ativo	Rua Capela, 30 - Lote 7	3616	Ex. Fiscal	19,00	16,00
26543	LUSITANIAGÁS - COMPANHIA DE GÁS DO CENTRO, LDA	20090568	Condutas subt. condutoras de gás	Ativo	Rua Prior Manuel A. Fernandes	3615	Ex. Fiscal	7,20	6,00
47140	LUSITANIAGÁS - COMPANHIA DE GÁS DO CENTRO, LDA	20081165	Condutas subt. condutoras de gás	Ativo	Estrada de São Bernardo, 351	3260	Ex. Fiscal	2,40	2,00
47140	LUSITANIAGÁS - COMPANHIA DE GÁS DO CENTRO, LDA	20081166	Condutas subt. condutoras de gás	Ativo	Rua da Caldeira, 27	3259	Ex. Fiscal	12,00	10,00
47140	LUSITANIAGÁS - COMPANHIA DE GÁS DO CENTRO, LDA	20081167	Condutas subt. condutoras de gás	Ativo	Rua da Caldeira, 29	3258	Ex. Fiscal	12,00	10,00
47140	LUSITANIAGÁS - COMPANHIA DE GÁS DO CENTRO, LDA	20081168	Condutas subt. condutoras de gás	Ativo	Rua da Cega, 100	3257	Ex. Fiscal	2,40	2,00
47140	LUSITANIAGÁS - COMPANHIA DE GÁS DO CENTRO, LDA	20081169	Condutas subt. condutoras de gás	Ativo	Rua da Cega, 111	3256	Ex. Fiscal	16,80	14,00
47140	LUSITANIAGÁS - COMPANHIA DE GÁS DO CENTRO, LDA	20081171	Condutas subt. condutoras de gás	Ativo	Rua do Eucalipto Sul, 4	3254	Ex. Fiscal	29,00	26,00
47140	LUSITANIAGÁS - COMPANHIA DE GÁS DO CENTRO, LDA	20081172	Condutas subt. condutoras de gás	Ativo	Rua Vale Caseiro, 152	3253	Ex. Fiscal	2,40	2,00
44750	LUSITANIAGÁS - COMPANHIA DE GÁS DO CENTRO, LDA	20081164	Condutas subt. condutoras de gás	Ativo	Rua Cega, 119	3252	Ex. Fiscal	31,00	28,00

CÂMARA MUNICIPAL DE AVEIRO

Total

28/03/2012

Ano de 2010

Nº Proc.	Nome Titular	Nº Licença	Descrição Facto	Sit. Facto	Local	Nº Aviso	Situação	Valor Total	Val.sem IS
36131/20(LUSITANIAGÁS - COMPANHIA DE GÁS DO CENTRO, LDA	20081068	Condutas subt. condutoras de gás	Ativo	Avenida Doutor Lourenço Peixinho- Infantário	3189 Ex. Fiscal		7,20	6,00
36131/20(LUSITANIAGÁS - COMPANHIA DE GÁS DO CENTRO, LDA	20081069	Condutas subt. condutoras de gás	Ativo	Avenida Fernando Augusto Oliveira- S/N-Clube	3188 Ex. Fiscal		7,20	6,00
36131/20(LUSITANIAGÁS - COMPANHIA DE GÁS DO CENTRO, LDA	20081070	Condutas subt. condutoras de gás	Ativo	Avenida Fernando Augusto Oliveira- Lt 8-Sector 2	3186 Ex. Fiscal		23,00	20,00
36131/20(LUSITANIAGÁS - COMPANHIA DE GÁS DO CENTRO, LDA	20081071	Condutas subt. condutoras de gás	Ativo	Rua da Amarona, 65	3185 Ex. Fiscal		21,00	18,00
36131/20(LUSITANIAGÁS - COMPANHIA DE GÁS DO CENTRO, LDA	20081072	Condutas subt. condutoras de gás	Ativo	Rua da Caldeira, 5	3184 Ex. Fiscal		10,80	9,00
36131/20(LUSITANIAGÁS - COMPANHIA DE GÁS DO CENTRO, LDA	20081073	Condutas subt. condutoras de gás	Ativo	Rua Casa do Povo, 14	3183 Ex. Fiscal		4,80	4,00
36131/20(LUSITANIAGÁS - COMPANHIA DE GÁS DO CENTRO, LDA	20081074	Condutas subt. condutoras de gás	Ativo	RUA DIREITA, 99	3182 Ex. Fiscal		12,00	10,00
36131/20(LUSITANIAGÁS - COMPANHIA DE GÁS DO CENTRO, LDA	20081075	Condutas subt. condutoras de gás	Ativo	RUA DIREITA, 522	3181 Ex. Fiscal		14,40	12,00
36131/20(LUSITANIAGÁS - COMPANHIA DE GÁS DO CENTRO, LDA	20081076	Condutas subt. condutoras de gás	Ativo	RUA DR. FRANCISCO SA CARNEIRO - LOTE 1	3180 Ex. Fiscal		19,00	16,00
36131/20(LUSITANIAGÁS - COMPANHIA DE GÁS DO CENTRO, LDA	20081077	Condutas subt. condutoras de gás	Ativo	RUA DR. FRANCISCO SA CARNEIRO - LOTE 2	3179 Ex. Fiscal		19,00	16,00
36131/20(LUSITANIAGÁS - COMPANHIA DE GÁS DO CENTRO, LDA	20081078	Condutas subt. condutoras de gás	Ativo	RUA FRANCISCO SA CARNEIRO - LOTE 3	3178 Ex. Fiscal		19,00	16,00
36131/20(LUSITANIAGÁS - COMPANHIA DE GÁS DO CENTRO, LDA	20081079	Condutas subt. condutoras de gás	Ativo	RUA DR. LOURENÇO PEIXINHO	3177 Ex. Fiscal		7,20	6,00
36131/20(LUSITANIAGÁS - COMPANHIA DE GÁS DO CENTRO, LDA	20081081	Condutas subt. condutoras de gás	Ativo	RUA DR. LOURENÇO PEIXINHO, 181	3176 Ex. Fiscal		7,20	6,00
36131/20(LUSITANIAGÁS - COMPANHIA DE GÁS DO CENTRO, LDA	20081082	Condutas subt. condutoras de gás	Ativo	RUA Nª. SRª. VITÓRIA, 6	3175 Ex. Fiscal		16,80	14,00
36131/20(LUSITANIAGÁS - COMPANHIA DE GÁS DO CENTRO, LDA	20081083	Condutas subt. condutoras de gás	Ativo	RUA Nª SRª. VITÓRIA, 17	3174 Ex. Fiscal		7,20	6,00
36131/20(LUSITANIAGÁS - COMPANHIA DE GÁS DO CENTRO, LDA	20081084	Condutas subt. condutoras de gás	Ativo	RUA Nª. sRª. VITÓRIA, 21	3173 Ex. Fiscal		7,20	6,00
36131/20(LUSITANIAGÁS - COMPANHIA DE GÁS DO CENTRO, LDA	20081085	Condutas subt. condutoras de gás	Ativo	RUA PADRE JOSE MARIA TABORDA, 18	3172 Ex. Fiscal		12,00	10,00
36131/20(LUSITANIAGÁS - COMPANHIA DE GÁS DO CENTRO, LDA	20081087	Condutas subt. condutoras de gás	Ativo	RUA VALE DIOGO,, 24	3171 Ex. Fiscal		4,80	4,00
36131/20(LUSITANIAGÁS - COMPANHIA DE GÁS DO CENTRO, LDA	20081088	Condutas subt. condutoras de gás	Ativo	URBANIZAÇÃO NOVA DE CACIA - LT 10-SECTO	3170 Ex. Fiscal		4,80	4,00
36131/20(LUSITANIAGÁS - COMPANHIA DE GÁS DO CENTRO, LDA	20081089	Condutas subt. condutoras de gás	Ativo	URBANIZAÇÃO NOVA DE CACIA - LT 34-SECTO	3169 Ex. Fiscal		8,40	7,00
58181	LUSITANIAGÁS - COMPANHIA DE GÁS DO CENTRO, LDA	20070388	Condutas subt. condutoras de gás	Ativo	Estrada Nova do Canal, 23	2899 Ex. Fiscal		19,00	16,00
36131/20(LUSITANIAGÁS - COMPANHIA DE GÁS DO CENTRO, LDA	20081086	Condutas subt. condutoras de gás	Ativo	RUA PAROLA, S/N	3187 Ex. Fiscal		2,40	2,00
58181	LUSITANIAGÁS - COMPANHIA DE GÁS DO CENTRO, LDA	20070389	Condutas subt. condutoras de gás	Ativo	Rua 25 de Abril, 15	2898 Ex. Fiscal		7,20	6,00
58181	LUSITANIAGÁS - COMPANHIA DE GÁS DO CENTRO, LDA	20070390	Condutas subt. condutoras de gás	Ativo	Rua Central, 4	2897 Ex. Fiscal		7,20	6,00
58181	LUSITANIAGÁS - COMPANHIA DE GÁS DO CENTRO, LDA	20070391	Condutas subt. condutoras de gás	Ativo	Rua do Solposto, 252 - R/C	2896 Ex. Fiscal		12,00	10,00
58181	LUSITANIAGÁS - COMPANHIA DE GÁS DO CENTRO, LDA	20070392	Condutas subt. condutoras de gás	Ativo	Largo do Solposto, 254	2895 Ex. Fiscal		12,00	10,00
58181	LUSITANIAGÁS - COMPANHIA DE GÁS DO CENTRO, LDA	20070393	Condutas subt. condutoras de gás	Ativo	Rua Direita, 320	2894 Ex. Fiscal		4,80	4,00
58181	LUSITANIAGÁS - COMPANHIA DE GÁS DO CENTRO, LDA	20070394	Condutas subt. condutoras de gás	Ativo	Rua D. João II, 22	2893 Ex. Fiscal		7,20	6,00
58181	LUSITANIAGÁS - COMPANHIA DE GÁS DO CENTRO, LDA	20070395	Condutas subt. condutoras de gás	Ativo	Rua Vale Barrega - Quinta Picado, 20	2892 Ex. Fiscal		21,00	18,00
47140	LUSITANIAGÁS - COMPANHIA DE GÁS DO CENTRO, LDA	20081170	Condutas subt. condutoras de gás	Ativo	Rua da Cega, 114	3255 Ex. Fiscal		16,80	14,00
58181	LUSITANIAGÁS - COMPANHIA DE GÁS DO CENTRO, LDA	20070397	Condutas subt. condutoras de gás	Ativo	Rua Direita, 28 - R/C	2891 Ex. Fiscal		37,00	34,00
58181	LUSITANIAGÁS - COMPANHIA DE GÁS DO CENTRO, LDA	20070398	Condutas subt. condutoras de gás	Ativo	Rua do Sol Posto, 245	2890 Ex. Fiscal		16,80	14,00

CÂMARA MUNICIPAL DE AVEIRO

Total

28/03/2012

Ano de 2010

Nº Proc.	Nome Titular	Nº Licença	Descrição Facto	Sit. Facto	Local	Nº Aviso	Situação	Valor Total	Val.sem IS
58181	LUSITANIAGÁS - COMPANHIA DE GÁS DO CENTRO, LDA	20070396	Condutas subt. condutoras de gás	Ativo	Rua do Sol Posto, 230	2889 Ex. Fiscal		9,60	8,00
36109	LUSITANIAGÁS - COMPANHIA DE GÁS DO CENTRO, LDA	20070331	Condutas subt. condutoras de gás	Ativo	Rua das Cabreira, 157	2856 Ex. Fiscal		4,80	4,00
36109	LUSITANIAGÁS - COMPANHIA DE GÁS DO CENTRO, LDA	20070319	Condutas subt. condutoras de gás	Ativo	Rua do Caião, 9	2855 Ex. Fiscal		2,40	2,00
36109	LUSITANIAGÁS - COMPANHIA DE GÁS DO CENTRO, LDA	20070320	Condutas subt. condutoras de gás	Ativo	Rua Professor Egas Moniz, 7	2854 Ex. Fiscal		2,40	2,00
36109	LUSITANIAGÁS - COMPANHIA DE GÁS DO CENTRO, LDA	20070321	Condutas subt. condutoras de gás	Ativo	Rua Professor Egas Moniz, 15	2853 Ex. Fiscal		2,40	2,00
36109	LUSITANIAGÁS - COMPANHIA DE GÁS DO CENTRO, LDA	20070322	Condutas subt. condutoras de gás	Ativo	Rua do Caião, 4	2852 Ex. Fiscal		14,40	12,00
36109	LUSITANIAGÁS - COMPANHIA DE GÁS DO CENTRO, LDA	20070323	Condutas subt. condutoras de gás	Ativo	Rua do Caião, 25	2851 Ex. Fiscal		2,40	2,00
36109	LUSITANIAGÁS - COMPANHIA DE GÁS DO CENTRO, LDA	20070324	Condutas subt. condutoras de gás	Ativo	Rua D. Sancho I, 59	2850 Ex. Fiscal		4,80	4,00
36109	LUSITANIAGÁS - COMPANHIA DE GÁS DO CENTRO, LDA	20070325	Condutas subt. condutoras de gás	Ativo	Travessa da Rua do Viso, 24	2849 Ex. Fiscal		14,40	12,00
36109	LUSITANIAGÁS - COMPANHIA DE GÁS DO CENTRO, LDA	20070326	Condutas subt. condutoras de gás	Ativo	Rua Professor Egas Moniz, 6	2848 Ex. Fiscal		2,40	2,00
36109	LUSITANIAGÁS - COMPANHIA DE GÁS DO CENTRO, LDA	20070328	Condutas subt. condutoras de gás	Ativo	Rua dos Barreiros, 45	2847 Ex. Fiscal		9,60	8,00
36109	LUSITANIAGÁS - COMPANHIA DE GÁS DO CENTRO, LDA	20070329	Condutas subt. condutoras de gás	Ativo	Travessa Nª. Srª da Saude, 6	2846 Ex. Fiscal		2,40	2,00
36109	LUSITANIAGÁS - COMPANHIA DE GÁS DO CENTRO, LDA	20070330	Condutas subt. condutoras de gás	Ativo	Rua Hintze Ribeiro, 23	2845 Ex. Fiscal		14,40	12,00
36109	LUSITANIAGÁS - COMPANHIA DE GÁS DO CENTRO, LDA	20070332	Condutas subt. condutoras de gás	Ativo	Rua da Canseira, 21	2844 Ex. Fiscal		19,00	16,00
36109	LUSITANIAGÁS - COMPANHIA DE GÁS DO CENTRO, LDA	20070327	Condutas subt. condutoras de gás	Ativo	Rua do Caião, 45	2843 Ex. Fiscal		2,40	2,00
36109	LUSITANIAGÁS - COMPANHIA DE GÁS DO CENTRO, LDA	20070333	Condutas subt. condutoras de gás	Ativo	Rua da Canseira, 19	2842 Ex. Fiscal		19,00	16,00
22650	LUSITANIAGÁS - COMPANHIA DE GÁS DO CENTRO, LDA	20070229	Condutas subt. condutoras de gás	Ativo	Rua José Falção	2792 Ex. Fiscal		21,00	18,00
22650	LUSITANIAGÁS - COMPANHIA DE GÁS DO CENTRO, LDA	20070230	Condutas subt. condutoras de gás	Ativo	Rua do Cardal, 21	2791 Ex. Fiscal		2,40	2,00
9043	LUSITANIAGÁS - COMPANHIA DE GÁS DO CENTRO, LDA	20070227	Condutas subt. condutoras de gás	Ativo	Rua do Solposto, 3	2790 Ex. Fiscal		14,40	12,00
9043	LUSITANIAGÁS - COMPANHIA DE GÁS DO CENTRO, LDA	20070228	Condutas subt. condutoras de gás	Ativo	Rua do Solposto, 5	2789 Ex. Fiscal		14,40	12,00
9043	LUSITANIAGÁS - COMPANHIA DE GÁS DO CENTRO, LDA	20070231	Condutas subt. condutoras de gás	Ativo	Rua de S. Geraldo, 21	2788 Ex. Fiscal		9,60	8,00
9043	LUSITANIAGÁS - COMPANHIA DE GÁS DO CENTRO, LDA	20070235	Condutas subt. condutoras de gás	Ativo	Rua de Santa Rita, 23	2787 Ex. Fiscal		7,20	6,00
9043	LUSITANIAGÁS - COMPANHIA DE GÁS DO CENTRO, LDA	20070237	Condutas subt. condutoras de gás	Ativo	Rua Direita, 115	2786 Ex. Fiscal		4,80	4,00
5296	LUSITANIAGÁS - COMPANHIA DE GÁS DO CENTRO, LDA	20070164	Condutas subt. condutoras de gás	Ativo	Rua do Baixeiro, 7	2746 Ex. Fiscal		4,80	4,00
5296	LUSITANIAGÁS - COMPANHIA DE GÁS DO CENTRO, LDA	20070165	Condutas subt. condutoras de gás	Ativo	Rua do Marco, 61	2745 Ex. Fiscal		14,40	12,00
5296	LUSITANIAGÁS - COMPANHIA DE GÁS DO CENTRO, LDA	20070166	Condutas subt. condutoras de gás	Ativo	Rua Nossa Srª. dos Milagres, 3	2744 Ex. Fiscal		7,20	6,00
5296	LUSITANIAGÁS - COMPANHIA DE GÁS DO CENTRO, LDA	20070167	Condutas subt. condutoras de gás	Ativo	Rua de Santa Maria da Feira	2743 Ex. Fiscal		14,40	12,00
5296	LUSITANIAGÁS - COMPANHIA DE GÁS DO CENTRO, LDA	20070168	Condutas subt. condutoras de gás	Ativo	Rua Nossa Senhora dos Milagres, 4	2742 Ex. Fiscal		7,20	6,00
5296	LUSITANIAGÁS - COMPANHIA DE GÁS DO CENTRO, LDA	20070169	Condutas subt. condutoras de gás	Ativo	Avenida dos Lusíadas, 30	2741 Ex. Fiscal		12,00	10,00
5296	LUSITANIAGÁS - COMPANHIA DE GÁS DO CENTRO, LDA	20070171	Condutas subt. condutoras de gás	Ativo	Rua de Aires, 49 - Lote 6	2740 Ex. Fiscal		4,80	4,00
5296	LUSITANIAGÁS - COMPANHIA DE GÁS DO CENTRO, LDA	20070172	Condutas subt. condutoras de gás	Ativo	Rua Eça de Queirós, 34	2739 Ex. Fiscal		7,20	6,00
5296	LUSITANIAGÁS - COMPANHIA DE GÁS DO CENTRO, LDA	20070170	Condutas subt. condutoras de gás	Ativo	Rua Almirante Candido dos Reis, 139	2738 Ex. Fiscal		7,20	6,00

CÂMARA MUNICIPAL DE AVEIRO

Total

28/03/2012

Ano de 2010

Nº Proc.	Nome Titular	Nº Licença	Descrição Facto	Sit. Facto	Local	Nº Aviso	Situação	Valor Total	Val.sem IS
4058	LUSITANIAGÁS - COMPANHIA DE GÁS DO CENTRO, LDA	20070162	Condutas subt. condutoras de gás	Ativo	Rua Eca de Queiros, 36	2737	Ex. Fiscal	9,60	8,00
4058	LUSITANIAGÁS - COMPANHIA DE GÁS DO CENTRO, LDA	20070163	Condutas subt. condutoras de gás	Ativo	Rua Bartolomeu Dias, 27	2736	Ex. Fiscal	9,60	8,00
33070	LUSITANIAGÁS - COMPANHIA DE GÁS DO CENTRO, LDA	20070159	Condutas subt. condutoras de gás	Ativo	Quinta do Cruzeiro	2735	Ex. Fiscal	123,00	120,00
33070	LUSITANIAGÁS - COMPANHIA DE GÁS DO CENTRO, LDA	20070160	Condutas subt. condutoras de gás	Ativo	Bairro do Vouga	2734	Ex. Fiscal	183,00	180,00
12336	LUSITANIAGÁS - COMPANHIA DE GÁS DO CENTRO, LDA	20070158	Condutas subt. condutoras de gás	Ativo	Rua Manuel Luis Nogueira, 91	2733	Ex. Fiscal	6,00	5,00
29829	LUSITANIAGÁS - COMPANHIA DE GÁS DO CENTRO, LDA	20090572	Condutas subt. condutoras de gás	Ativo	Rua da Cega, 114	3623	Ex. Fiscal	16,80	14,00
10429	LUSITANIAGÁS - COMPANHIA DE GÁS DO CENTRO, LDA	20070138	Condutas subt. condutoras de gás	Ativo	Rua Bartolomeu Dias, 24	2728	Ex. Fiscal	14,40	12,00
10429	LUSITANIAGÁS - COMPANHIA DE GÁS DO CENTRO, LDA	20070139	Condutas subt. condutoras de gás	Ativo	Rua do Viso	2727	Ex. Fiscal	2,40	2,00
10429	LUSITANIAGÁS - COMPANHIA DE GÁS DO CENTRO, LDA	20070140	Condutas subt. condutoras de gás	Ativo	Rua dos Louros, 15	2726	Ex. Fiscal	2,40	2,00
27851	LUSITANIAGÁS - COMPANHIA DE GÁS DO CENTRO, LDA	20090585	Condutas subt. condutoras de gás	Ativo	Urbanização Nova de Cacia - Lote 2- Sector 8	3627	Ex. Fiscal	2,40	2,00
10429	LUSITANIAGÁS - COMPANHIA DE GÁS DO CENTRO, LDA	20070141	Condutas subt. condutoras de gás	Ativo	Santiago, 47	2725	Ex. Fiscal	9,60	8,00
27851	LUSITANIAGÁS - COMPANHIA DE GÁS DO CENTRO, LDA	20090583	Condutas subt. condutoras de gás	Ativo	Rua de São Geraldo, 56	3629	Ex. Fiscal	2,40	2,00
10429	LUSITANIAGÁS - COMPANHIA DE GÁS DO CENTRO, LDA	20070143	Condutas subt. condutoras de gás	Ativo	Rua da Aviação Naval, 20	2724	Ex. Fiscal	12,00	10,00
27851	LUSITANIAGÁS - COMPANHIA DE GÁS DO CENTRO, LDA	20090581	Condutas subt. condutoras de gás	Ativo	Rua da Cabreira, 16	3631	Ex. Fiscal	14,40	12,00
10429	LUSITANIAGÁS - COMPANHIA DE GÁS DO CENTRO, LDA	20070144	Condutas subt. condutoras de gás	Ativo	Rua do Brasil, 6	2723	Ex. Fiscal	21,00	18,00
10429	LUSITANIAGÁS - COMPANHIA DE GÁS DO CENTRO, LDA	20070145	Condutas subt. condutoras de gás	Ativo	Nossa Senhora da Piedade, 33	2722	Ex. Fiscal	23,00	20,00
10429	LUSITANIAGÁS - COMPANHIA DE GÁS DO CENTRO, LDA	20070147	Condutas subt. condutoras de gás	Ativo	Urbanização das Mélias, 20	2721	Ex. Fiscal	2,40	2,00
10429	LUSITANIAGÁS - COMPANHIA DE GÁS DO CENTRO, LDA	20070148	Condutas subt. condutoras de gás	Ativo	Urbanização das Mélias, 20	2720	Ex. Fiscal	2,40	2,00
10429	LUSITANIAGÁS - COMPANHIA DE GÁS DO CENTRO, LDA	20070146	Condutas subt. condutoras de gás	Ativo	Rua Capitão Sousa Pizarro, 76	2719	Ex. Fiscal	7,20	6,00
36490	LUSITANIAGÁS - COMPANHIA DE GÁS DO CENTRO, LDA	20070106	Condutas subt. condutoras de gás	Ativo	R.Republica n.º2,4A e Lt.17-Alagoas/Av.ªAfonso V-	2702	Ex. Fiscal	39,00	36,00
34001	LUSITANIAGÁS - COMPANHIA DE GÁS DO CENTRO, LDA	20070092	Condutas subt. condutoras de gás	Ativo	R.S.Roque/R.Bartolomeu Dias/R.Visconde Granja/l	2688	Ex. Fiscal	37,00	34,00
33224	LUSITANIAGÁS - COMPANHIA DE GÁS DO CENTRO, LDA	20090597	Condutas subt. condutoras de gás	Ativo	Rua do Ribeirinho, 16	3639	Ex. Fiscal	2,40	2,00
38583	LUSITANIAGÁS - COMPANHIA DE GÁS DO CENTRO, LDA	20100549	Condutas subt. condutoras de gás	Ativo	Rua São Sebastião, 133		Ex. Fiscal	11,60	11,60
38583	LUSITANIAGÁS - COMPANHIA DE GÁS DO CENTRO, LDA	20100548	Condutas subt. condutoras de gás	Ativo	Rua São Sebastião, 124		Ex. Fiscal	4,00	4,00
38583	LUSITANIAGÁS - COMPANHIA DE GÁS DO CENTRO, LDA	20100547	Condutas subt. condutoras de gás	Ativo	Rua São Sebastião, 118		Ex. Fiscal	,80	,80
33224	LUSITANIAGÁS - COMPANHIA DE GÁS DO CENTRO, LDA	20090593	Condutas subt. condutoras de gás	Ativo	Rua Direita	3643	Ex. Fiscal	16,80	14,00
38583	LUSITANIAGÁS - COMPANHIA DE GÁS DO CENTRO, LDA	20100546	Condutas subt. condutoras de gás	Ativo	Rua de São Martinho, 86		Ex. Fiscal	1,20	1,20
38583	LUSITANIAGÁS - COMPANHIA DE GÁS DO CENTRO, LDA	20100545	Condutas subt. condutoras de gás	Ativo	Rua de São Martinho, 84		Ex. Fiscal	1,20	1,20
38583	LUSITANIAGÁS - COMPANHIA DE GÁS DO CENTRO, LDA	20100544	Condutas subt. condutoras de gás	Ativo	Rua de São Martinho, 58		Ex. Fiscal	3,20	3,20
33224	LUSITANIAGÁS - COMPANHIA DE GÁS DO CENTRO, LDA	20090589	Condutas subt. condutoras de gás	Ativo	Rua das Cavadas - Lote 12	3647	Ex. Fiscal	7,20	6,00
38583	LUSITANIAGÁS - COMPANHIA DE GÁS DO CENTRO, LDA	20100543	Condutas subt. condutoras de gás	Ativo	Rua de São Martinho, 53		Ex. Fiscal	4,80	4,80
38583	LUSITANIAGÁS - COMPANHIA DE GÁS DO CENTRO, LDA	20100542	Condutas subt. condutoras de gás	Ativo	Rua de São Martinho, 47 - A		Ex. Fiscal	4,80	4,80

CÂMARA MUNICIPAL DE AVEIRO

Total

28/03/2012

Ano de 2010

Nº Proc.	Nome Titular	Nº Licença	Descrição Facto	Sit. Facto	Local	Nº Aviso	Situação	Valor Total	Val.sem IS
38583	LUSITANIAGÁS - COMPANHIA DE GÁS DO CENTRO, LDA	20100541	Condutas subt. condutoras de gás	Ativo	Rua de Santa Luzia		Ex. Fiscal	1,60	1,60
38583	LUSITANIAGÁS - COMPANHIA DE GÁS DO CENTRO, LDA	20100540	Condutas subt. condutoras de gás	Ativo	Rua da Republica, 153		Ex. Fiscal	8,80	8,80
38583	LUSITANIAGÁS - COMPANHIA DE GÁS DO CENTRO, LDA	20100539	Condutas subt. condutoras de gás	Ativo	Rua Direita, 151		Ex. Fiscal	,80	,80
38583	LUSITANIAGÁS - COMPANHIA DE GÁS DO CENTRO, LDA	20100538	Condutas subt. condutoras de gás	Ativo	Rua Ciudad Rodrigo, 5		Ex. Fiscal	7,20	7,20
38583	LUSITANIAGÁS - COMPANHIA DE GÁS DO CENTRO, LDA	20100537	Condutas subt. condutoras de gás	Ativo	Rua Ciudad Rodrigo, 4		Ex. Fiscal	,80	,80
38583	LUSITANIAGÁS - COMPANHIA DE GÁS DO CENTRO, LDA	20100536	Condutas subt. condutoras de gás	Ativo	Ru Ciudad Rodrigo, 11		Ex. Fiscal	3,20	3,20
38583	LUSITANIAGÁS - COMPANHIA DE GÁS DO CENTRO, LDA	20100535	Condutas subt. condutoras de gás	Ativo	Rua Banda Amizade, 28		Ex. Fiscal	,80	,80
38583	LUSITANIAGÁS - COMPANHIA DE GÁS DO CENTRO, LDA	20100534	Condutas subt. condutoras de gás	Ativo	Rua da Aviação Naval, 30		Ex. Fiscal	1,60	1,60
38583	LUSITANIAGÁS - COMPANHIA DE GÁS DO CENTRO, LDA	20100533	Condutas subt. condutoras de gás	Ativo	Rua da Aviação Naval, 25		Ex. Fiscal	,80	,80
30866	LUSITANIAGÁS - COMPANHIA DE GÁS DO CENTRO, LDA	20090617	Condutas subt. condutoras de gás	Ativo	Rua Eng Robert Erick Zipprich, 38	3659	Ex. Fiscal	9,60	8,00
38583	LUSITANIAGÁS - COMPANHIA DE GÁS DO CENTRO, LDA	20100532	Condutas subt. condutoras de gás	Ativo	Rua da Aviação Naval, 21		Ex. Fiscal	,80	,80
38583	LUSITANIAGÁS - COMPANHIA DE GÁS DO CENTRO, LDA	20100531	Condutas subt. condutoras de gás	Ativo	Rua da Aviação Naval, 19		Ex. Fiscal	,80	,80
23140	LUSITANIAGÁS - COMPANHIA DE GÁS DO CENTRO, LDA	20060201	Condutas subt. condutoras de gás	Ativo	Ramal de Gás para abastecer o Seminário, em Ave	2505	Ex. Fiscal	43,00	40,00
30866	LUSITANIAGÁS - COMPANHIA DE GÁS DO CENTRO, LDA	20090613	Condutas subt. condutoras de gás	Ativo	Rua Eiras, 43	3663	Ex. Fiscal	9,60	8,00
38583	LUSITANIAGÁS - COMPANHIA DE GÁS DO CENTRO, LDA	20100530	Condutas subt. condutoras de gás	Ativo	Rua da Aviação Naval, 12		Ex. Fiscal	9,20	9,20
38583	LUSITANIAGÁS - COMPANHIA DE GÁS DO CENTRO, LDA	20100529	Condutas subt. condutoras de gás	Ativo	Rua da Aviação Naval, 10		Ex. Fiscal	1,60	1,60
38583	LUSITANIAGÁS - COMPANHIA DE GÁS DO CENTRO, LDA	20100528	Condutas subt. condutoras de gás	Ativo	Avenida do Oita, 16		Ex. Fiscal	9,60	9,60
25069	LUSITANIAGÁS - COMPANHIA DE GÁS DO CENTRO, LDA	20060187	Condutas subt. condutoras de gás	Ativo	Rua das Tomásias-Vera-Cruz	2493	Ex. Fiscal	113,00	110,00
24332	LUSITANIAGÁS - COMPANHIA DE GÁS DO CENTRO, LDA	20060186	Condutas subt. condutoras de gás	Ativo	R.Dr. Marques Costa-Taboeira/R.Liberdade-Matad.	2492	Ex. Fiscal	81,00	78,00
24894	LUSITANIAGÁS - COMPANHIA DE GÁS DO CENTRO, LDA	20060185	Condutas subt. condutoras de gás	Ativo	R.Dr.Alberto Souto n.º 41-Vedemilho e R.Principe	2491	Ex. Fiscal	29,00	26,00
23355	LUSITANIAGÁS - COMPANHIA DE GÁS DO CENTRO, LDA	20060184	Condutas subt. condutoras de gás	Ativo	Ruas Diversas	2490	Ex. Fiscal	99,00	96,00
30866	LUSITANIAGÁS - COMPANHIA DE GÁS DO CENTRO, LDA	20090622	Condutas subt. condutoras de gás	Ativo	Rua Eng Robert Erick Zipprich, 88	3671	Ex. Fiscal	9,60	8,00
23138	LUSITANIAGÁS - COMPANHIA DE GÁS DO CENTRO, LDA	20060183	Condutas subt. condutoras de gás	Ativo	Zona Industrial Mamodeiro-N.ª Sr.ª Fátima	2489	Ex. Fiscal	1.503,00	1.500,00
16188	LUSITANIAGÁS - COMPANHIA DE GÁS DO CENTRO, LDA	20060136	Condutas subt. condutoras de gás	Ativo	Rua Vale Diogo - Oliveirinha / Rua da Prata e Urb./	2447	Ex. Fiscal	95,00	92,00
19967	LUSITANIAGÁS - COMPANHIA DE GÁS DO CENTRO, LDA	20060134	Condutas subt. condutoras de gás	Ativo	R.MºFirmino/R.Cónego Maio/ R.Direita/R.Courego/	2446	Ex. Fiscal	139,00	136,00
30866	LUSITANIAGÁS - COMPANHIA DE GÁS DO CENTRO, LDA	20090602	Condutas subt. condutoras de gás	Ativo	Rua Bombarda	3675	Ex. Fiscal	2,40	2,00
48410	LUSITANIAGÁS - COMPANHIA DE GÁS DO CENTRO, LDA	20100514	Condutas subt. condutoras de gás	Ativo	Rua D. João Evangelista Lima Vidal - LOTE 2		Ex. Fiscal	2,40	2,40
46400	LUSITANIAGÁS - COMPANHIA DE GÁS DO CENTRO, LDA	20100512	Condutas subt. condutoras de gás	Ativo	Rua da Ucha-Quinta do Picado-Lote 4		Ex. Fiscal	2,40	2,40
17089	LUSITANIAGÁS - COMPANHIA DE GÁS DO CENTRO, LDA	20060124	Condutas subt. condutoras de gás	Ativo	R.Almirante Cândido Reis n.º28-Vera-Cruz / R. Júli	2437	Ex. Fiscal	37,00	34,00
20913	LUSITANIAGÁS - COMPANHIA DE GÁS DO CENTRO, LDA	20090640	Condutas subt. condutoras de gás	Ativo	Rua Quinta da Clementina, 23	3679	Ex. Fiscal	8,40	7,00
18535	LUSITANIAGÁS - COMPANHIA DE GÁS DO CENTRO, LDA	20060086	Condutas subt. condutoras de gás	Ativo	Rua Direita na Freguesia Aradas e Qta Picado / Uri	2414	Ex. Fiscal	53,00	50,00
18395	LUSITANIAGÁS - COMPANHIA DE GÁS DO CENTRO, LDA	20060085	Condutas subt. condutoras de gás	Ativo	Rua Santa Rita / Rua Direita / Rua Carreiros / Rua	2413	Ex. Fiscal	1.003,00	1.000,00

CÂMARA MUNICIPAL DE AVEIRO

Total

28/03/2012

Ano de 2010

Nº Proc.	Nome Titular	Nº Licença	Descrição Facto	Sit. Facto	Local	Nº Aviso	Situação	Valor Total	Val.sem IS
46400	LUSITANIAGÁS - COMPANHIA DE GÁS DO CENTRO, LDA	20100511	Condutas subt. condutoras de gás	Ativo	Rua da Ucha-Quinta do Picado- Lote 5		Ex. Fiscal	2,40	2,40
42756	LUSITANIAGÁS - COMPANHIA DE GÁS DO CENTRO, LDA	20100510	Condutas subt. condutoras de gás	Ativo	Rua Chão Velho, 16		Ex. Fiscal	1,20	1,20
42756	LUSITANIAGÁS - COMPANHIA DE GÁS DO CENTRO, LDA	20100509	Condutas subt. condutoras de gás	Ativo	Rua da Agra, 112		Ex. Fiscal	4,20	4,20
42756	LUSITANIAGÁS - COMPANHIA DE GÁS DO CENTRO, LDA	20100508	Condutas subt. condutoras de gás	Ativo	Rua 1º de Maio, 82		Ex. Fiscal	,60	,60
38059	LUSITANIAGÁS - COMPANHIA DE GÁS DO CENTRO, LDA	20100507	Condutas subt. condutoras de gás	Ativo	Travessa das Andorinhas, 75		Ex. Fiscal	4,00	4,00
20913	LUSITANIAGÁS - COMPANHIA DE GÁS DO CENTRO, LDA	20090632	Condutas subt. condutoras de gás	Ativo	Rua das Almas, 83	3687	Ex. Fiscal	6,00	5,00
38059	LUSITANIAGÁS - COMPANHIA DE GÁS DO CENTRO, LDA	20100506	Condutas subt. condutoras de gás	Ativo	Rua de São Bartolomeu, 22		Ex. Fiscal	1,00	1,00
38059	LUSITANIAGÁS - COMPANHIA DE GÁS DO CENTRO, LDA	20100505	Condutas subt. condutoras de gás	Ativo	Rua de São Bartolomeu, 22 - 1º		Ex. Fiscal	8,00	8,00
10516	LUSITANIAGÁS - COMPANHIA DE GÁS DO CENTRO, LDA	20060024	Condutas subt. condutoras de gás	Ativo	Rua Manuel Luís Nogueira	2372	Ex. Fiscal	123,00	120,00
20913	LUSITANIAGÁS - COMPANHIA DE GÁS DO CENTRO, LDA	20090628	Condutas subt. condutoras de gás	Ativo	Avenida Artur Ravara -Conservatório de Música-Rz	3691	Ex. Fiscal	9,60	8,00
36336	LUSITANIAGÁS - COMPANHIA DE GÁS DO CENTRO, LDA	20100503	Condutas subt. condutoras de gás	Ativo	Rua das Cavadas		Ex. Fiscal	9,00	9,00
35734	LUSITANIAGÁS - COMPANHIA DE GÁS DO CENTRO, LDA	20100502	Condutas subt. condutoras de gás	Ativo	Rua Dr. Mário Sacramento, 93 - A		Ex. Fiscal	2,00	2,00
35647	LUSITANIAGÁS - COMPANHIA DE GÁS DO CENTRO, LDA	20100494	Condutas subt. condutoras de gás	Ativo	Rua Padre António Dias de Almeida, 37		Ex. Fiscal	3,00	3,00
25570	LUSITANIAGÁS - COMPANHIA DE GÁS DO CENTRO, LDA	20090647	Condutas subt. condutoras de gás	Ativo	Rua da Azenha, 24	3695	Ex. Fiscal	2,40	2,00
33435	LUSITANIAGÁS - COMPANHIA DE GÁS DO CENTRO, LDA	20100492	Condutas subt. condutoras de gás	Ativo	Rua Professor Manuel Estudante da Silva - Urbaniz		Ex. Fiscal	6,00	6,00
33435	LUSITANIAGÁS - COMPANHIA DE GÁS DO CENTRO, LDA	20100491	Condutas subt. condutoras de gás	Ativo	Rua Professor Manuel Estudante da Silva, nº 3- Uri		Ex. Fiscal	6,00	6,00
31576	LUSITANIAGÁS - COMPANHIA DE GÁS DO CENTRO, LDA	20100490	Condutas subt. condutoras de gás	Ativo	Rua Jaime Moniz, nº 28		Ex. Fiscal	6,00	6,00
31576	LUSITANIAGÁS - COMPANHIA DE GÁS DO CENTRO, LDA	20100489	Condutas subt. condutoras de gás	Ativo	Avenida Congressos da Oposição Democrática-Ed		Ex. Fiscal	14,40	14,40
34873	LUSITANIAGÁS - COMPANHIA DE GÁS DO CENTRO, LDA	20100487	Condutas subt. condutoras de gás	Ativo	Rua Direita - Lote 9		Em Débito	10,00	10,00
34873	LUSITANIAGÁS - COMPANHIA DE GÁS DO CENTRO, LDA	20100484	Condutas subt. condutoras de gás	Ativo	Rua Direita - Lote 8		Ex. Fiscal	5,00	5,00
34873	LUSITANIAGÁS - COMPANHIA DE GÁS DO CENTRO, LDA	20100483	Condutas subt. condutoras de gás	Ativo	Rua Direita - Lote 7		Ex. Fiscal	5,00	5,00
32009	LUSITANIAGÁS - COMPANHIA DE GÁS DO CENTRO, LDA	20090671	Condutas subt. condutoras de gás	Ativo	RUA DA PRATA, 2	3707	Ex. Fiscal	37,00	34,00
34873	LUSITANIAGÁS - COMPANHIA DE GÁS DO CENTRO, LDA	20100482	Condutas subt. condutoras de gás	Ativo	Rua Direita - Lote 6		Ex. Fiscal	5,00	5,00
34873	LUSITANIAGÁS - COMPANHIA DE GÁS DO CENTRO, LDA	20100481	Condutas subt. condutoras de gás	Ativo	Rua Direita - Lote 5		Ex. Fiscal	5,00	5,00
34873	LUSITANIAGÁS - COMPANHIA DE GÁS DO CENTRO, LDA	20100480	Condutas subt. condutoras de gás	Ativo	Rua Direita - Lote 4		Ex. Fiscal	5,00	5,00
32009	LUSITANIAGÁS - COMPANHIA DE GÁS DO CENTRO, LDA	20090667	Condutas subt. condutoras de gás	Ativo	Rua Canseira-Lote 7- Lot Mairiza	3711	Ex. Fiscal	4,80	4,00
34873	LUSITANIAGÁS - COMPANHIA DE GÁS DO CENTRO, LDA	20100479	Condutas subt. condutoras de gás	Ativo	Rua Direita - Lote 3		Ex. Fiscal	5,00	5,00
34873	LUSITANIAGÁS - COMPANHIA DE GÁS DO CENTRO, LDA	20100478	Condutas subt. condutoras de gás	Ativo	Rua Agrinha		Ex. Fiscal	7,00	7,00
34239	LUSITANIAGÁS - COMPANHIA DE GÁS DO CENTRO, LDA	20100477	Condutas subt. condutoras de gás	Ativo	rua Engenheiro Carlos Boia - Lote 9		Ex. Fiscal	1,00	1,00
32009	LUSITANIAGÁS - COMPANHIA DE GÁS DO CENTRO, LDA	20090663	Condutas subt. condutoras de gás	Ativo	Rua Barro, 136	3715	Ex. Fiscal	4,80	4,00
34239	LUSITANIAGÁS - COMPANHIA DE GÁS DO CENTRO, LDA	20100476	Condutas subt. condutoras de gás	Ativo	Rua Direita - Lote 13		Ex. Fiscal	5,00	5,00
34239	LUSITANIAGÁS - COMPANHIA DE GÁS DO CENTRO, LDA	20100475	Condutas subt. condutoras de gás	Ativo	Rua Direita - Lote 14		Ex. Fiscal	5,00	5,00

CÂMARA MUNICIPAL DE AVEIRO

Total

28/03/2012

Ano de 2010

Nº Proc.	Nome Titular	Nº Licença	Descrição Facto	Sit. Facto	Local	Nº Aviso	Situação	Valor Total	Val.sem IS
34239	LUSITANIAGÁS - COMPANHIA DE GÁS DO CENTRO, LDA	20100474	Condutas subt. condutoras de gás	Ativo	Rua Direita - Lote 15		Ex. Fiscal	5,00	5,00
25683	LUSITANIAGÁS - COMPANHIA DE GÁS DO CENTRO, LDA	20100471	Condutas subt. condutoras de gás	Ativo	Rua São Martinho, 63		Ex. Fiscal	1,40	1,40
25683	LUSITANIAGÁS - COMPANHIA DE GÁS DO CENTRO, LDA	20100470	Condutas subt. condutoras de gás	Ativo	Rua de Santa Luzia, 6		Ex. Fiscal	2,80	2,80
25683	LUSITANIAGÁS - COMPANHIA DE GÁS DO CENTRO, LDA	20100469	Condutas subt. condutoras de gás	Ativo	Rua Eucalipto Sul, 2 - A		Ex. Fiscal	23,80	23,80
25683	LUSITANIAGÁS - COMPANHIA DE GÁS DO CENTRO, LDA	20100468	Condutas subt. condutoras de gás	Ativo	Rua Direita, 522		Ex. Fiscal	4,90	4,90
25683	LUSITANIAGÁS - COMPANHIA DE GÁS DO CENTRO, LDA	20100467	Condutas subt. condutoras de gás	Ativo	Rua Cais Remadores Olimpicos, 93		Ex. Fiscal	6,30	6,30
25683	LUSITANIAGÁS - COMPANHIA DE GÁS DO CENTRO, LDA	20100466	Condutas subt. condutoras de gás	Ativo	Rua Almas		Ex. Fiscal	5,60	5,60
25683	LUSITANIAGÁS - COMPANHIA DE GÁS DO CENTRO, LDA	20100465	Condutas subt. condutoras de gás	Ativo	Praceta Cavadas, 4		Ex. Fiscal	3,50	3,50
42246	LUSITANIAGÁS - COMPANHIA DE GÁS DO CENTRO, LDA	20100464	Condutas subt. condutoras de gás	Ativo	Rua Ucha, 6		Ex. Fiscal	4,80	4,80
38167	LUSITANIAGÁS - COMPANHIA DE GÁS DO CENTRO, LDA	20090775	Condutas subt. condutoras de gás	Ativo	Rua das Cavadas, 24 - A	3774	Ex. Fiscal	14,40	12,00
42246	LUSITANIAGÁS - COMPANHIA DE GÁS DO CENTRO, LDA	20100463	Condutas subt. condutoras de gás	Ativo	Rua de São Martinho, 69		Ex. Fiscal	1,20	1,20
42246	LUSITANIAGÁS - COMPANHIA DE GÁS DO CENTRO, LDA	20100462	Condutas subt. condutoras de gás	Ativo	Rua de São Martinho, 65		Ex. Fiscal	1,20	1,20
42246	LUSITANIAGÁS - COMPANHIA DE GÁS DO CENTRO, LDA	20100461	Condutas subt. condutoras de gás	Ativo	Rua de São Martinho, 61		Ex. Fiscal	1,20	1,20
38167	LUSITANIAGÁS - COMPANHIA DE GÁS DO CENTRO, LDA	20090771	Condutas subt. condutoras de gás	Ativo	Rua das Cavadas, 22 - A	3778	Ex. Fiscal	14,40	12,00
42246	LUSITANIAGÁS - COMPANHIA DE GÁS DO CENTRO, LDA	20100460	Condutas subt. condutoras de gás	Ativo	Rua José Rabumba, 6		Ex. Fiscal	2,70	2,70
42246	LUSITANIAGÁS - COMPANHIA DE GÁS DO CENTRO, LDA	20100459	Condutas subt. condutoras de gás	Ativo	Rua Comandante Rocha e Cunha, 57		Ex. Fiscal	1,80	1,80
42246	LUSITANIAGÁS - COMPANHIA DE GÁS DO CENTRO, LDA	20100458	Condutas subt. condutoras de gás	Ativo	Avenida Oita, 12		Ex. Fiscal	7,20	7,20
21488	LUSITANIAGÁS - COMPANHIA DE GÁS DO CENTRO, LDA	20100457	Condutas subt. condutoras de gás	Ativo	Urbanização Nova de Cacia, 30 - Sector 6		Ex. Fiscal	19,20	19,20
21488	LUSITANIAGÁS - COMPANHIA DE GÁS DO CENTRO, LDA	20100456	Condutas subt. condutoras de gás	Ativo	Urb. Mélias, 15		Ex. Fiscal	4,80	4,80
21488	LUSITANIAGÁS - COMPANHIA DE GÁS DO CENTRO, LDA	20100455	Condutas subt. condutoras de gás	Ativo	Rua Nossa Srª da Saude		Ex. Fiscal	24,00	24,00
20801	LUSITANIAGÁS - COMPANHIA DE GÁS DO CENTRO, LDA	20100413	Condutas subt. condutoras de gás	Ativo	Rua de São Sebastião, 98		Ex. Fiscal	1,60	1,60
20801	LUSITANIAGÁS - COMPANHIA DE GÁS DO CENTRO, LDA	20100412	Condutas subt. condutoras de gás	Ativo	Rua de São Martinho, 90		Ex. Fiscal	3,20	3,20
20801	LUSITANIAGÁS - COMPANHIA DE GÁS DO CENTRO, LDA	20100411	Condutas subt. condutoras de gás	Ativo	Rua de São Martinho, 40		Ex. Fiscal	3,20	3,20
20801	LUSITANIAGÁS - COMPANHIA DE GÁS DO CENTRO, LDA	20100410	Condutas subt. condutoras de gás	Ativo	Rua Nova do Arreiro, 58		Ex. Fiscal	1,60	1,60
20801	LUSITANIAGÁS - COMPANHIA DE GÁS DO CENTRO, LDA	20100409	Condutas subt. condutoras de gás	Ativo	Rua Gocho, 18		Ex. Fiscal	2,40	2,40
20801	LUSITANIAGÁS - COMPANHIA DE GÁS DO CENTRO, LDA	20100408	Condutas subt. condutoras de gás	Ativo	Rua Eça de Queiroz, 47		Ex. Fiscal	1,60	1,60
20801	LUSITANIAGÁS - COMPANHIA DE GÁS DO CENTRO, LDA	20100407	Condutas subt. condutoras de gás	Ativo	Rua Direita, 151		Ex. Fiscal	1,60	1,60
20801	LUSITANIAGÁS - COMPANHIA DE GÁS DO CENTRO, LDA	20100406	Condutas subt. condutoras de gás	Ativo	Rua Conselheiro Luis Magalhaes, 31 - B		Ex. Fiscal	4,00	4,00
20801	LUSITANIAGÁS - COMPANHIA DE GÁS DO CENTRO, LDA	20100405	Condutas subt. condutoras de gás	Ativo	RUA CHÃO VELHO, 16		Ex. Fiscal	4,80	4,80
20801	LUSITANIAGÁS - COMPANHIA DE GÁS DO CENTRO, LDA	20100404	Condutas subt. condutoras de gás	Ativo	RUA CARDEAL S/N		Ex. Fiscal	16,00	16,00
20801	LUSITANIAGÁS - COMPANHIA DE GÁS DO CENTRO, LDA	20100403	Condutas subt. condutoras de gás	Ativo	RUA CABO LUIS, 15		Ex. Fiscal	9,60	9,60
20801	LUSITANIAGÁS - COMPANHIA DE GÁS DO CENTRO, LDA	20100402	Condutas subt. condutoras de gás	Ativo	Rua Beco, 44		Ex. Fiscal	3,20	3,20

CÂMARA MUNICIPAL DE AVEIRO

Total

28/03/2012

Ano de 2010

Nº Proc.	Nome Titular	Nº Licença	Descrição Facto	Sit. Facto	Local	Nº Aviso	Situação	Valor Total	Val.sem IS
20801	LUSITANIAGÁS - COMPANHIA DE GÁS DO CENTRO, LDA	20100401	Condutas subt. condutoras de gás	Ativo	Rua 1º Visconde da Granja, 43		Ex. Fiscal	1,60	1,60
22956	LUSITANIAGÁS - COMPANHIA DE GÁS DO CENTRO, LDA	20100284	Condutas subt. condutoras de gás	Ativo	Rua de São Brás - Quinta do Gato, 192		Ex. Fiscal	2,10	2,10
23856	LUSITANIAGÁS - COMPANHIA DE GÁS DO CENTRO, LDA	20100283	Condutas subt. condutoras de gás	Ativo	Rua Anselmo Lopes, 81		Ex. Fiscal	9,80	9,80
14470	LUSITANIAGÁS - COMPANHIA DE GÁS DO CENTRO, LDA	20100234	Condutas subt. condutoras de gás	Ativo	Rua de São Martinho, nº 90-90-A		Ex. Fiscal	7,20	7,20
14470	LUSITANIAGÁS - COMPANHIA DE GÁS DO CENTRO, LDA	20100233	Condutas subt. condutoras de gás	Ativo	Rua das Salineiras, 23		Ex. Fiscal	5,40	5,40
14470	LUSITANIAGÁS - COMPANHIA DE GÁS DO CENTRO, LDA	20100232	Condutas subt. condutoras de gás	Ativo	Rua conselheiro queirós, 6		Ex. Fiscal	5,40	5,40
14470	LUSITANIAGÁS - COMPANHIA DE GÁS DO CENTRO, LDA	20100231	Condutas subt. condutoras de gás	Ativo	Estrada Nova do Canal - Lote 10		Ex. Fiscal	12,60	12,60
13519	LUSITANIAGÁS - COMPANHIA DE GÁS DO CENTRO, LDA	20100230	Condutas subt. condutoras de gás	Ativo	Travessa Soalheira		Ex. Fiscal	3,60	3,60
13519	LUSITANIAGÁS - COMPANHIA DE GÁS DO CENTRO, LDA	20100229	Condutas subt. condutoras de gás	Ativo	Travessa Nossa Srª do Carmo, 70		Ex. Fiscal	7,20	7,20
13519	LUSITANIAGÁS - COMPANHIA DE GÁS DO CENTRO, LDA	20100228	Condutas subt. condutoras de gás	Ativo	Travessa da Covilhã, 12		Ex. Fiscal	9,00	9,00
13519	LUSITANIAGÁS - COMPANHIA DE GÁS DO CENTRO, LDA	20100227	Condutas subt. condutoras de gás	Ativo	Rua de São Martinho, 60		Ex. Fiscal	5,40	5,40
13519	LUSITANIAGÁS - COMPANHIA DE GÁS DO CENTRO, LDA	20100226	Condutas subt. condutoras de gás	Ativo	Rua Monte Norte, 27		Ex. Fiscal	19,80	19,80
13519	LUSITANIAGÁS - COMPANHIA DE GÁS DO CENTRO, LDA	20100225	Condutas subt. condutoras de gás	Ativo	Rua do Marco, 51		Ex. Fiscal	12,60	12,60
13519	LUSITANIAGÁS - COMPANHIA DE GÁS DO CENTRO, LDA	20100224	Condutas subt. condutoras de gás	Ativo	Rua Conego de Maio, 174		Ex. Fiscal	18,00	18,00
13519	LUSITANIAGÁS - COMPANHIA DE GÁS DO CENTRO, LDA	20100223	Condutas subt. condutoras de gás	Ativo	Rua Calouste Gulbenkian- Fabrica da Ciencia Viva		Ex. Fiscal	7,20	7,20
13519	LUSITANIAGÁS - COMPANHIA DE GÁS DO CENTRO, LDA	20100222	Condutas subt. condutoras de gás	Ativo	Rua 1º de Janeiro, 26		Ex. Fiscal	1,80	1,80
13519	LUSITANIAGÁS - COMPANHIA DE GÁS DO CENTRO, LDA	20100221	Condutas subt. condutoras de gás	Ativo	Avenida de Oita, 5 - A		Ex. Fiscal	9,00	9,00
18604	LUSITANIAGÁS - COMPANHIA DE GÁS DO CENTRO, LDA	20100114	Condutas subt. condutoras de gás	Ativo	Travessa do Brreiro-/Ramal p/Rua Jose Mascarent		Ex. Fiscal	8,00	8,00
18604	LUSITANIAGÁS - COMPANHIA DE GÁS DO CENTRO, LDA	20100113	Condutas subt. condutoras de gás	Ativo	Rua Manuel Gaspar Fernandes, 130		Ex. Fiscal	7,20	7,20
18604	LUSITANIAGÁS - COMPANHIA DE GÁS DO CENTRO, LDA	20100112	Condutas subt. condutoras de gás	Ativo	Rua Dr. Reis de Lima, nº 68-Ramal p/rua João Pint		Ex. Fiscal	8,00	8,00
18604	LUSITANIAGÁS - COMPANHIA DE GÁS DO CENTRO, LDA	20100111	Condutas subt. condutoras de gás	Ativo	Rua Dr. Alfredo Coelho Magalhaes, 50		Ex. Fiscal	6,40	6,40
18604	LUSITANIAGÁS - COMPANHIA DE GÁS DO CENTRO, LDA	20100110	Condutas subt. condutoras de gás	Ativo	Rua Dr. Alberto Souto, 286		Ex. Fiscal	4,80	4,80
18604	LUSITANIAGÁS - COMPANHIA DE GÁS DO CENTRO, LDA	20100109	Condutas subt. condutoras de gás	Ativo	Rua Direita, 126		Ex. Fiscal	9,60	9,60
18604	LUSITANIAGÁS - COMPANHIA DE GÁS DO CENTRO, LDA	20100108	Condutas subt. condutoras de gás	Ativo	Rua Areosa, 2		Ex. Fiscal	3,20	3,20
18604	LUSITANIAGÁS - COMPANHIA DE GÁS DO CENTRO, LDA	20100107	Condutas subt. condutoras de gás	Ativo	Rua Areeiro, 102		Ex. Fiscal	4,00	4,00
18604	LUSITANIAGÁS - COMPANHIA DE GÁS DO CENTRO, LDA	20100106	Condutas subt. condutoras de gás	Ativo	Largo Luis Camoes, 7		Ex. Fiscal	17,60	17,60
18604	LUSITANIAGÁS - COMPANHIA DE GÁS DO CENTRO, LDA	20100105	Condutas subt. condutoras de gás	Ativo	Avenida Fernando Augusto Oliveira, 114		Ex. Fiscal	16,00	16,00
18604	LUSITANIAGÁS - COMPANHIA DE GÁS DO CENTRO, LDA	20100104	Condutas subt. condutoras de gás	Ativo	Avenida Fernando Augusto Oliveira, 6		Ex. Fiscal	11,20	11,20
18604	LUSITANIAGÁS - COMPANHIA DE GÁS DO CENTRO, LDA	20100103	Condutas subt. condutoras de gás	Ativo	Avenida Fernando Augusto Oliveira, 3		Ex. Fiscal	11,20	11,20
18604	LUSITANIAGÁS - COMPANHIA DE GÁS DO CENTRO, LDA	20100102	Condutas subt. condutoras de gás	Ativo	Avenida 25 de Abril, 32		Ex. Fiscal	8,00	8,00
24639	LUSITANIAGÁS - COMPANHIA DE GÁS DO CENTRO, LDA	20100282	Condutas subt. condutoras de gás	Ativo	Rua Sebastião Magalhães Lima (Torre V)		Ex. Fiscal	4,20	4,20
19384	LUSITANIAGÁS - COMPANHIA DE GÁS DO CENTRO, LDA	20100084	Condutas subt. condutoras de gás	Ativo	RUAS DAS CAVADAS LOTE 28		Ex. Fiscal	21,00	18,00

CÂMARA MUNICIPAL DE AVEIRO

Total

28/03/2012

Ano de 2010

Nº Proc.	Nome Titular	Nº Licença	Descrição Facto	Sit. Facto	Local	Nº Aviso	Situação	Valor Total	Val.sem IS
19384	LUSITANIAGÁS - COMPANHIA DE GÁS DO CENTRO, LDA	20100083	Condutas subt. condutoras de gás	Ativo	RUA DAS CAVADAS-LOTE 28 A		Ex. Fiscal	21,00	18,00
19384	LUSITANIAGÁS - COMPANHIA DE GÁS DO CENTRO, LDA	20100082	Condutas subt. condutoras de gás	Ativo	RUA DAS CAVADAS-LOTE 26 C		Ex. Fiscal	21,00	18,00
7995	LUSITANIAGÁS - COMPANHIA DE GÁS DO CENTRO, LDA	20100081	Condutas subt. condutoras de gás	Ativo	RUA DO MOURINHO-ARADAS		Ex. Fiscal	303,00	300,00
7995	LUSITANIAGÁS - COMPANHIA DE GÁS DO CENTRO, LDA	20100080	Condutas subt. condutoras de gás	Ativo	RUA DO SERRADO-ARADAS		Ex. Fiscal	243,00	240,00
7995	LUSITANIAGÁS - COMPANHIA DE GÁS DO CENTRO, LDA	20100079	Condutas subt. condutoras de gás	Ativo	EN 109-ARADAS		Ex. Fiscal	1.183,00	1.180,00
7995	LUSITANIAGÁS - COMPANHIA DE GÁS DO CENTRO, LDA	20100078	Condutas subt. condutoras de gás	Ativo	RUA CAPITAO LEBRE-ARADAS		Ex. Fiscal	223,00	220,00
7995	LUSITANIAGÁS - COMPANHIA DE GÁS DO CENTRO, LDA	20100077	Condutas subt. condutoras de gás	Ativo	RUA SEM NOME PARALELA À AV. SILVA ROCH		Ex. Fiscal	363,00	360,00
7995	LUSITANIAGÁS - COMPANHIA DE GÁS DO CENTRO, LDA	20100076	Condutas subt. condutoras de gás	Ativo	TRAVESSA DE SÃO ROQUE-VERA CRUZ		Ex. Fiscal	63,00	60,00
7995	LUSITANIAGÁS - COMPANHIA DE GÁS DO CENTRO, LDA	20100075	Condutas subt. condutoras de gás	Ativo	RUA NORTON DE MATOS-SANTA JOANA		Ex. Fiscal	63,00	60,00
7995	LUSITANIAGÁS - COMPANHIA DE GÁS DO CENTRO, LDA	20100074	Condutas subt. condutoras de gás	Ativo	RUA MÁRIO DUARTE-SANTA JOANA		Ex. Fiscal	163,00	160,00
7995	LUSITANIAGÁS - COMPANHIA DE GÁS DO CENTRO, LDA	20100073	Condutas subt. condutoras de gás	Ativo	PRACETA TRASEIRA À RUA DA PINHEIRA-ARAI		Ex. Fiscal	163,00	160,00
7995	LUSITANIAGÁS - COMPANHIA DE GÁS DO CENTRO, LDA	20100072	Condutas subt. condutoras de gás	Ativo	RUA DAS EIRINHAS-EIXO		Ex. Fiscal	303,00	300,00
7995	LUSITANIAGÁS - COMPANHIA DE GÁS DO CENTRO, LDA	20100071	Condutas subt. condutoras de gás	Ativo	Rua Cilha Sardinha-Eixo		Ex. Fiscal	963,00	960,00
7995	LUSITANIAGÁS - COMPANHIA DE GÁS DO CENTRO, LDA	20100070	Condutas subt. condutoras de gás	Ativo	Rua da Capela/Rua do Terreiro,Rua Fut.Clube Bon		Ex. Fiscal	603,00	600,00
7995	LUSITANIAGÁS - COMPANHIA DE GÁS DO CENTRO, LDA	20100069	Condutas subt. condutoras de gás	Ativo	Rua Dr. Marques da Costa, Rua da Cruz, Rua dos		Ex. Fiscal	603,00	600,00
7995	LUSITANIAGÁS - COMPANHIA DE GÁS DO CENTRO, LDA	20100068	Condutas subt. condutoras de gás	Ativo	Rua da Liberdade-Rua Central-Travessa Central-R		Ex. Fiscal	2.003,00	2.000,00
24639	LUSITANIAGÁS - COMPANHIA DE GÁS DO CENTRO, LDA	20100281	Condutas subt. condutoras de gás	Ativo	Rua Direita (Quinta do Gato), 89		Ex. Fiscal	1,40	1,40
30471	LUSITANIAGÁS - COMPANHIA DE GÁS DO CENTRO, LDA	20100280	Condutas subt. condutoras de gás	Ativo	Rua das Cavadas - Costa do Valado, 26 - B		Ex. Fiscal	12,00	12,00
21488	LUSITANIAGÁS - COMPANHIA DE GÁS DO CENTRO, LDA	20100454	Condutas subt. condutoras de gás	Ativo	Rua Mendes Leite, 5		Ex. Fiscal	6,40	6,40
21488	LUSITANIAGÁS - COMPANHIA DE GÁS DO CENTRO, LDA	20100453	Condutas subt. condutoras de gás	Ativo	Estrada de São Bernardo		Ex. Fiscal	14,40	14,40
32757	LUSITANIAGÁS - COMPANHIA DE GÁS DO CENTRO, LDA	20100279	Condutas subt. condutoras de gás	Ativo	Rua Nossa Senhora do Alamo- Frente à Capela		Ex. Fiscal	3,00	3,00
1001/1	MAITRADE S.A.	20040611	Toldo - até 1m de avanço	Ativo	RUA DO MERCADO, 87	2707	Ex. Fiscal	113,00	110,00
1001/1	MAITRADE S.A.	20051533	RECLAMO LUMINOSO	Ativo	Avª Dr.Lourenço Peixinho	2706	Ex. Fiscal	13,20	13,20
1001/1	MAITRADE S.A.	20051534	RECLAMO LUMINOSO	Ativo	NA MORADA	2705	Ex. Fiscal	11,00	10,00
553	MANUEL DE OLIVEIRA NEVES & FILHAS, LDA.	20050964	RECLAMO LUMINOSO	Ativo	RUA DO SOLPOSTO	291	Ex. Fiscal	40,00	40,00
2219	Manuel Graciano Simoes Neto	20052383	RECLAMO LUMINOSO	Ativo	AV. SANTA JOANA, 19 - R/C	840	Ex. Fiscal	30,00	30,00
18859	Margarida Nunes & Alexandra Nunes, Lda	20070278	Publicidade em Táxi	Ativo	Viaturas: Mercedes E 50-10-ZE,Mercedes C 69-63-	2816	Ex. Fiscal	301,00	300,00
954	Maria Graciete Pereira P.carvalho	20051468	Reclamo Nao Luminoso	Ativo	AVENIDA DR. LOURENÇO PEIXINHO, Nº83 1ºDT	479	Ex. Fiscal	10,00	10,00
977	Maria Odete Lavada de Castro	20051495	RECLAMO LUMINOSO	Ativo	RUA DIREITA, Nº243 - QUINTA DO PICADO	484	Ex. Fiscal	10,00	10,00
25	Maria Susana Balhau Agudo	20053270	QUIOSQUES	Ativo	RUA NOVA DO VISO	3842	Em Débito	303,00	300,00
25	Maria Susana Balhau Agudo	20053270	QUIOSQUES	Ativo	RUA NOVA DO VISO	4015	Em Débito	300,00	300,00
25	Maria Susana Balhau Agudo	20053270	QUIOSQUES	Ativo	RUA NOVA DO VISO	3997	Em Débito	300,00	300,00

CÂMARA MUNICIPAL DE AVEIRO

Total

28/03/2012

Ano de 2010

Nº Proc.	Nome Titular	Nº Licença	Descrição Facto	Sit. Facto	Local	Nº Aviso	Situação	Valor Total	Val.sem IS
25	Maria Susana Balhau Agudo	20053270	QUIOSQUES	Ativo	RUA NOVA DO VISO	3978	Em Débito	300,00	300,00
25	Maria Susana Balhau Agudo	20053270	QUIOSQUES	Ativo	RUA NOVA DO VISO	3966	Em Débito	300,00	300,00
25	Maria Susana Balhau Agudo	20053270	QUIOSQUES	Ativo	RUA NOVA DO VISO	3955	Em Débito	300,00	300,00
25	Maria Susana Balhau Agudo	20053270	QUIOSQUES	Ativo	RUA NOVA DO VISO	3943	Em Débito	300,00	300,00
25	Maria Susana Balhau Agudo	20053270	QUIOSQUES	Ativo	RUA NOVA DO VISO	3924	Em Débito	300,00	300,00
25	Maria Susana Balhau Agudo	20053270	QUIOSQUES	Ativo	RUA NOVA DO VISO	3902	Em Débito	300,00	300,00
25	Maria Susana Balhau Agudo	20053270	QUIOSQUES	Ativo	RUA NOVA DO VISO	3881	Em Débito	303,00	300,00
25	Maria Susana Balhau Agudo	20053270	QUIOSQUES	Ativo	RUA NOVA DO VISO	3862	Em Débito	303,00	300,00
25	Maria Susana Balhau Agudo	20053270	QUIOSQUES	Ativo	RUA NOVA DO VISO	3821	Em Débito	303,00	300,00
21329	Master Bodeguita,Soc.Restauração ,SA	20060150	Reclamo Luminoso	Ativo	Centro Comercial Glicínias - Lote 10 Fracção B/L	2461	Ex. Fiscal	95,10	86,10
21329	Master Bodeguita,Soc.Restauração ,SA	20060151	Reclamo Luminoso	Ativo	Centro Comercial Glicínias - Lote 10 Fracção B/L	2460	Ex. Fiscal	10,80	10,80
21329	Master Bodeguita,Soc.Restauração ,SA	20060152	Reclamo Luminoso	Ativo	Centro Comercial Glicínias - Lote 10 Fracção B/L	2459	Ex. Fiscal	49,10	49,10
15956	MENTES VIRTUAIS	20070193	Reclamo Luminoso	Ativo	Rua Dr. Mário Sacramento, 177	2763	Ex. Fiscal	63,00	63,00
2230	Miguel Ferreira Moreira	20052396	RECLAMO LUMINOSO	Ativo	R. DE AVEIRO, 42 - B	843	Ex. Fiscal	20,00	20,00
26852	MINI MERCADO DIFERENTE	20050018	Passarelas ou outras ocupações	Ativo	Urbanização a Sudoeste de Cacia	3850	Ex. Fiscal	2,40	2,00
26852	MINI MERCADO DIFERENTE	20050018	Passarelas ou outras ocupações	Ativo	Urbanização a Sudoeste de Cacia	4018	Ex. Fiscal	2,00	2,00
26852	MINI MERCADO DIFERENTE	20050018	Passarelas ou outras ocupações	Ativo	Urbanização a Sudoeste de Cacia	3829	Ex. Fiscal	2,40	2,00
26852	MINI MERCADO DIFERENTE	20050018	Passarelas ou outras ocupações	Ativo	Urbanização a Sudoeste de Cacia	4005	Ex. Fiscal	2,00	2,00
26852	MINI MERCADO DIFERENTE	20050018	Passarelas ou outras ocupações	Ativo	Urbanização a Sudoeste de Cacia	3984	Ex. Fiscal	2,00	2,00
26852	MINI MERCADO DIFERENTE	20050018	Passarelas ou outras ocupações	Ativo	Urbanização a Sudoeste de Cacia	3970	Ex. Fiscal	2,00	2,00
26852	MINI MERCADO DIFERENTE	20050018	Passarelas ou outras ocupações	Ativo	Urbanização a Sudoeste de Cacia	3959	Ex. Fiscal	2,00	2,00
26852	MINI MERCADO DIFERENTE	20050018	Passarelas ou outras ocupações	Ativo	Urbanização a Sudoeste de Cacia	3947	Ex. Fiscal	2,00	2,00
26852	MINI MERCADO DIFERENTE	20050018	Passarelas ou outras ocupações	Ativo	Urbanização a Sudoeste de Cacia	3933	Ex. Fiscal	2,00	2,00
26852	MINI MERCADO DIFERENTE	20050018	Passarelas ou outras ocupações	Ativo	Urbanização a Sudoeste de Cacia	3909	Ex. Fiscal	2,00	2,00
26852	MINI MERCADO DIFERENTE	20050018	Passarelas ou outras ocupações	Ativo	Urbanização a Sudoeste de Cacia	3888	Ex. Fiscal	2,40	2,00
26852	MINI MERCADO DIFERENTE	20050018	Passarelas ou outras ocupações	Ativo	Urbanização a Sudoeste de Cacia	3869	Ex. Fiscal	2,40	2,00
25743	Muralhas Bar	20070257	Reclamo Luminoso	Ativo	Rua Mário Sacramento, 133	2804	Ex. Fiscal	15,00	15,00
25743	Muralhas Bar	20070254	Toldo - até 1m de avanço	Ativo	Rua Mário Sacramento, 133	2803	Ex. Fiscal	13,68	11,40
25743	Muralhas Bar	20070258	Publicidade nos Toldos	Ativo	Rua Mário Sacramento, 133	2802	Ex. Fiscal	28,50	28,50
11472	Nova LIne, Lda	20050089	Reclamo Luminoso	Ativo	Estrada de S.Bernardo	1552	Ex. Fiscal	48,00	48,00
3057	Nuno Miguel de França Vieira	20052701	Reclamo Nao Luminoso	Ativo	R.GUSTAVO FERREIRA P.BASTO	937	Ex. Fiscal	10,00	10,00
24254	Ocean Gold, Unipessoal, Lda	20100189	Autocolantes Em Vidros	Ativo	Rua Orlando Oliveira, 3		Ex. Fiscal	19,92	19,92

CÂMARA MUNICIPAL DE AVEIRO

Total

28/03/2012

Ano de 2010

Nº Proc.	Nome Titular	Nº Licença	Descrição Facto	Sit. Facto	Local	Nº Aviso	Situação	Valor Total	Val.sem IS
24254	Ocean Gold, Unipessoal, Lda	20100188	Autocolantes Em Vidros	Ativo	Rua Orlando Oliveira, 3		Ex. Fiscal	17,64	17,64
24254	Ocean Gold, Unipessoal, Lda	20100187	Autocolantes Em Vidros	Ativo	Rua Orlando Oliveira, 3		Ex. Fiscal	21,00	21,00
24254	Ocean Gold, Unipessoal, Lda	20100186	Autocolantes Em Vidros	Ativo	Rua Orlando Oliveira, 3		Ex. Fiscal	2,76	2,76
24254	Ocean Gold, Unipessoal, Lda	20100185	Autocolantes Em Vidros	Ativo	Rua Orlando Oliveira, 3		Ex. Fiscal	26,16	26,16
24254	Ocean Gold, Unipessoal, Lda	20100184	Autocolantes Em Vidros	Ativo	Rua Orlando Oliveira, 3		Ex. Fiscal	26,16	26,16
24254	Ocean Gold, Unipessoal, Lda	20100183	Reclamo Luminoso	Ativo	Rua Orlando Oliveira, 3		Ex. Fiscal	5,88	5,88
24254	Ocean Gold, Unipessoal, Lda	20100182	Reclamo Luminoso	Ativo	Rua Orlando Oliveira, 3		Ex. Fiscal	13,38	13,38
24254	Ocean Gold, Unipessoal, Lda	20100181	Reclamo Luminoso	Ativo	Rua Orlando Oliveira, 3		Ex. Fiscal	14,22	14,22
24254	Ocean Gold, Unipessoal, Lda	20100180	Reclamo Luminoso	Ativo	Rua Orlando Oliveira, 3		Ex. Fiscal	13,44	13,44
8512	Orbis-aluguer e Comercio de Viaturas, Ld	20053132	RECLAMO LUMINOSO	Ativo	Avª da Força Aérea, 94	1087	Ex. Fiscal	30,00	30,00
33135	Padaria Pastelaria Doce Quintães, Lda	20080063	Reclamo Luminoso	Ativo	Rua Direita, 171	2948	Ex. Fiscal	35,00	35,00
681	PADARIA PASTELARIA SANTIAGO, LDª.	20040548	Toldo - até 1m de avanço	Ativo	BAIRRO DE SANTIAGO	1363	Ex. Fiscal	123,00	120,00
1648	Pastelaria Cafetaria Lusitania	20052234	RECLAMO LUMINOSO	Ativo	RUA ALMIRANTE CÂNDIDO DOS REIS, Nº2 P	788	Ex. Fiscal	30,00	30,00
4145	Paulo Jose Oliveira Paiva	20052824	Reclamo Nao Luminoso	Ativo	RUA CONSELHEIRO NUNES DA SILVA, Nº40	993	Ex. Fiscal	10,00	10,00
2819	QUADRIVIUM- ACADEMIA DE APOIO PEDAGÓGICO	20040326	Toldo - até 1m de avanço	Ativo	Rua Homem Cristo Filho, 76 - b	1256	Ex. Fiscal	23,00	20,00
2115	Ramos & Valle-equipamentos de Escritorio	20052353	RECLAMO LUMINOSO	Ativo	R.Engº Oudinot, 41	825	Ex. Fiscal	8,00	8,00
1632	RODAVEIRO	20052214	RECLAMO LUMINOSO	Ativo	RUA SENHOR DOS AFLITOS, Nº34	779	Ex. Fiscal	20,00	20,00
1632	RODAVEIRO	20052212	RECLAMO LUMINOSO	Ativo	RUA SENHOR DOS AFLITOS, Nº34	778	Ex. Fiscal	40,00	40,00
1632	RODAVEIRO	20052213	RECLAMO LUMINOSO	Ativo	RUA SENHOR DOS AFLITOS, Nº34	777	Ex. Fiscal	30,00	30,00
52756	Rosa Dolores & Fernando Cruz-Padaria e Pastelaria Lda	20081277	Esplanada-Por cada Cadeira, Sofá, Bancos e similar	Ativo	Rua Conselheiro Amaldo Vidal, 4		Ex. Fiscal	43,00	40,00
52756	Rosa Dolores & Fernando Cruz-Padaria e Pastelaria Lda	20081276	Esplanada-Por cada Mesa até 1m2	Ativo	Rua Conselheiro Amaldo Vidal, 4		Ex. Fiscal	43,00	40,00
70	Rui Manuel Gonçalves Tavares	20040001	Pavilhões, quiosques similares	Ativo	PARQUE INFANTE D. PEDRO	3828	Ex. Fiscal	23,00	20,00
3855	Seven Life Unipessoal , Lda	20100260	Reclamo Nao Luminoso	Ativo	Rua Luis Gomes de Carvalho, 30 - 1º F		Ex. Fiscal	20,85	20,85
7018/05	SOCIEDADE IMOBILIÁRIA E TURÍSTICA DO COJO S.A.	20050111	Publicidade nos Toldos, Palas, faixas, Sanefas e Sirr	Ativo	Avenida 5 de Outubro, 29	1563	Ex. Fiscal	750,00	750,00
1313	TALHO SANTA JOANA	20051938	RECLAMO LUMINOSO	Ativo	RUA ANTÓNIO RODRIGUES, Nº6	661	Ex. Fiscal	20,00	20,00
520	Tilia Camomila e Cidreira Casa Cha	20050911	Reclamo Nao Luminoso	Ativo	TRAV. RUA DIREITA, Nº6 R/C	276	Ex. Fiscal	10,00	10,00
2212	Tons Nobres Repres.artigos Para O Lar,ld	20052373	RECLAMO NAO LUMINOSO	Ativo	RUA NASCIMENTO LEITAO N.10	834	Ex. Fiscal	10,00	10,00
13/01	Trindade & Sá, Lda	20050200	RECLAMO LUMINOSO	Ativo	Rua José Estevão	3251	Ex. Fiscal	17,00	17,00
13/01	Trindade & Sá, Lda	20050203	RECLAMO LUMINOSO	Ativo	RUA JOSÉ ESTEVÃO, 62	3250	Ex. Fiscal	60,00	60,00
30	TURAVEIRO PROMOÇÃO TURISTICA, LDA	20053274	QUIOSQUES	Ativo	MARGINAL DE S. JACINTO	3845	Ex. Fiscal	6,00	5,00
30	TURAVEIRO PROMOÇÃO TURISTICA, LDA	20053274	QUIOSQUES	Ativo	MARGINAL DE S. JACINTO	4016	Ex. Fiscal	5,00	5,00
30	TURAVEIRO PROMOÇÃO TURISTICA, LDA	20053274	QUIOSQUES	Ativo	MARGINAL DE S. JACINTO	4000	Ex. Fiscal	5,00	5,00

CÂMARA MUNICIPAL DE AVEIRO

Total

28/03/2012

Ano de 2010

Nº Proc.	Nome Titular	Nº Licença	Descrição Facto	Sit. Facto	Local	Nº Aviso	Situação	Valor Total	Val.sem IS
30	TURAVEIRO PROMOÇÃO TURISTICA, LDA	20053274	QUIOSQUES	Ativo	MARGINAL DE S. JACINTO	3980	Ex. Fiscal	5,00	5,00
30	TURAVEIRO PROMOÇÃO TURISTICA, LDA	20053274	QUIOSQUES	Ativo	MARGINAL DE S. JACINTO	3967	Ex. Fiscal	5,00	5,00
30	TURAVEIRO PROMOÇÃO TURISTICA, LDA	20053274	QUIOSQUES	Ativo	MARGINAL DE S. JACINTO	3956	Ex. Fiscal	5,00	5,00
30	TURAVEIRO PROMOÇÃO TURISTICA, LDA	20053274	QUIOSQUES	Ativo	MARGINAL DE S. JACINTO	3944	Ex. Fiscal	5,00	5,00
30	TURAVEIRO PROMOÇÃO TURISTICA, LDA	20053274	QUIOSQUES	Ativo	MARGINAL DE S. JACINTO	3927	Ex. Fiscal	5,00	5,00
30	TURAVEIRO PROMOÇÃO TURISTICA, LDA	20053274	QUIOSQUES	Ativo	MARGINAL DE S. JACINTO	3904	Ex. Fiscal	5,00	5,00
30	TURAVEIRO PROMOÇÃO TURISTICA, LDA	20053274	QUIOSQUES	Ativo	MARGINAL DE S. JACINTO	3882	Ex. Fiscal	6,00	5,00
30	TURAVEIRO PROMOÇÃO TURISTICA, LDA	20053274	QUIOSQUES	Ativo	MARGINAL DE S. JACINTO	3864	Ex. Fiscal	6,00	5,00
30	TURAVEIRO PROMOÇÃO TURISTICA, LDA	20053274	QUIOSQUES	Ativo	MARGINAL DE S. JACINTO	3823	Ex. Fiscal	6,00	5,00
2005	VERA LUCIA FREITAS	20052325	RECLAMO LUMINOSO	Ativo	RUA DE VISEU, N°7	816	Ex. Fiscal	20,00	20,00
2005	VERA LÚCIA FREITAS	20040327	Toldo - até 1m de avanço	Ativo	RUA DE VISEU, 7	1257	Ex. Fiscal	53,00	50,00
5957/05	VISOPÃO PADARIA PASTELARIA, LDA	20050046	Toldo - até 1m de avanço	Ativo	Rua do Viso	1524	Ex. Fiscal	189,00	186,00
5957/05	VISOPÃO PADARIA PASTELARIA, LDA	20050045	Toldo - até 1m de avanço	Ativo	Rua do Viso	1523	Ex. Fiscal	189,00	186,00
5957/05	VISOPÃO PADARIA PASTELARIA, LDA	20050044	Toldo - até 1m de avanço	Ativo	Rua do Viso	1522	Ex. Fiscal	164,20	161,20
5957/05	VISOPÃO PADARIA PASTELARIA, LDA	20050042	Publicidade nos Toldos	Ativo	Rua do Viso	1521	Ex. Fiscal	25,00	25,00
5957/05	VISOPÃO PADARIA PASTELARIA, LDA	20050043	Publicidade nos Toldos	Ativo	Rua do Viso	1520	Ex. Fiscal	25,00	25,00
5957/05	VISOPÃO PADARIA PASTELARIA, LDA	20050041	Publicidade nos Toldos	Ativo	Rua do Viso	1519	Ex. Fiscal	25,00	25,00
5957/05	VISOPÃO PADARIA PASTELARIA, LDA	20050039	Reclamo Luminoso	Ativo	Rua do Viso	1518	Ex. Fiscal	31,20	31,20
5957/05	VISOPÃO PADARIA PASTELARIA, LDA	20050040	Reclamo Luminoso	Ativo	Rua do Viso	1517	Ex. Fiscal	72,00	72,00
1393	XAMATE - REFEIÇÕES, LDA	20052021	RECLAMO LUMINOSO	Ativo	AV. DR. LOURENÇO PEIXINHO, 173	703	Ex. Fiscal	22,00	20,00
1393	XAMATE - REFEIÇÕES, LDA	20052020	RECLAMO LUMINOSO	Ativo	AV. DR. LOURENÇO PEIXINHO, 173	702	Ex. Fiscal	90,00	90,00

Nº de Registos em Dívida para o Ano de 2010: **565**

Valor Total em Dívida para o Ano de 2010: **29.026,03**

Valor Dívida, sem Imp. Selo para o Ano de 2010: **28.440,91**

CÂMARA MUNICIPAL DE AVEIRO

Total

28/03/2012

Ano de 2009

Nº Proc.	Nome Titular	Nº Licença	Descrição Facto	Sit. Facto	Local	Nº Aviso	Situação	Valor Total	Val.sem IS
16	ACIFAL - ADMINISTRACAO E CONTABILIDADE, LDA	20050207	Reclamo Nao Luminoso	Ativo	RUA 31 DE JANEIRO, 11	18 Ex. Fiscal		10,00	10,00
1500	ACTUAL BRINDES - COMÉRCIO IMPORTAÇÃO EXPORTA	20052085	RECLAMO LUMINOSO	Ativo	ESTRADA DE TABOEIRA	806 Ex. Fiscal		49,50	49,50
263	Almeida Santos e Coelho, Lda	20050590	PUBLICIDADE NOS TOLDOS	Ativo	RUA DO GRAVITO, 111	165 Ex. Fiscal		25,00	25,00
263	Almeida Santos e Coelho, Lda	20050591	Toldo - até 1m de avanço	Ativo	RUA DO GRAVITO, 111	164 Ex. Fiscal		53,00	50,00
11869/1	AMÂNDIO BAPTISTA RODRIGUES	20060032	Publicidade nos Toldos	Ativo	Rua de Santo André, 15	3184 Ex. Fiscal		25,00	25,00
11870/2	AMÂNDIO BAPTISTA RODRIGUES	20080915	Toldo - até 1m de avanço	Ativo	Rua S.Andre	Ex. Fiscal		113,00	110,00
1658	AMSOUSSIL, LDA	20040415	Toldo - até 1m de avanço	Ativo	LARGO DA PRAÇA DO PEIXE	1407 Ex. Fiscal		53,00	50,00
9143/1	ANITA CARACOLITO - ACTIVIDADES PARA A INFÂNCIA, L	20040676	Toldo - até 1m de avanço	Ativo	RUA MÁRIO SACRAMENTO	Ex. Fiscal		43,00	40,00
9143/1	ANITA CARACOLITO - ACTIVIDADES PARA A INFÂNCIA, L	20040675	Toldo - até 1m de avanço	Ativo	RUA MÁRIO SACRAMENTO	Ex. Fiscal		43,00	40,00
9143/1	ANITA CARACOLITO - ACTIVIDADES PARA A INFÂNCIA, L	20040250	Publicidade nos Toldos	Ativo	Rua Mário Sacramento-Aveiro	Ex. Fiscal		25,00	25,00
9143/1	ANITA CARACOLITO - ACTIVIDADES PARA A INFÂNCIA, L	20040249	Publicidade nos Toldos	Ativo	Rua Mário Sacramento-Aveiro	Ex. Fiscal		25,00	25,00
110	Antonio Atanasio Costa	20050327	RECLAMO LUMINOSO	Ativo	RUA DO PARAÍSO	62 Ex. Fiscal		20,00	20,00
30810	ANTÓNIO HORÁCIO LAVADA DE CASTRO	20040427	Toldo - até 1m de avanço	Ativo	RUA DR. ALBERTO SOUTO	1417 Ex. Fiscal		53,00	50,00
30810	ANTÓNIO HORÁCIO LAVADA DE CASTRO	20040197	Publicidade nos Toldos	Ativo	RUA DR. ALBERTO SOUTO - ARADAS	1248 Ex. Fiscal		25,00	25,00
1505	António José Neto Baptista	20052088	RECLAMO LUMINOSO	Ativo	Rua João de Moura, 29	809 Ex. Fiscal		20,00	20,00
1505	António José Neto Baptista	20052089	PUBLICIDADE NOS TOLDOS	Ativo	Rua João de Moura, 29	808 Ex. Fiscal		25,00	25,00
130	Antonio Manuel Pereira da Graca	20050356	RECLAMO LUMINOSO	Ativo	Rua da Pega, nº 13	68 Ex. Fiscal		10,00	10,00
4190	Ardina Churrascaria, Lda	20040440	Toldo - até 1m de avanço	Ativo	RUA TENENTE MALAQUIAS DE OLIVEIRA R/C	1426 Ex. Fiscal		63,00	60,00
4190	Ardina Churrascaria, Lda	20052831	RECLAMO LUMINOSO	Ativo	Rua Tenente Malaquias de Oliveira R/C	1090 Ex. Fiscal		15,00	13,00
4190	Ardina Churrascaria, Lda	20052832	PUBLICIDADE NOS TOLDOS	Ativo	Rua Tenente Malaquias de Oliveira R/C	1089 Ex. Fiscal		25,00	25,00
943	ARTUR BASTOS GARCIA DE OLIVEIRA	20040445	Toldo - até 1m de avanço	Ativo	RUA JOSE ESTEVAO, 12	1431 Ex. Fiscal		23,00	20,00
943	ARTUR BASTOS GARCIA DE OLIVEIRA	20051452	VITRINES	Ativo	Rua José Estevão, 12	526 Ex. Fiscal		14,00	14,00
943	ARTUR BASTOS GARCIA DE OLIVEIRA	20051454	RECLAMO LUMINOSO	Ativo	Rua José Estevão, 12	525 Ex. Fiscal		18,00	18,00
56649	AUDIODECOR - ATELIER DE PUBLICIDADE, LDA	20090784	Dispositivos destinados a anúncios/reclamos - Oc. Vi	Ativo	Rua do Sacobão	Em Débito		103,00	100,00
204	AUTO CLINICA RECUPERAÇÃO DE EMBRAIAGENS E TR/	20050486	RECLAMO LUMINOSO	Ativo	EST.AGUEDA	111 Ex. Fiscal		20,00	20,00
2520	Aveiciber-com.equipam.informatico, Lda	20052460	RECLAMO LUMINOSO	Ativo	R.JOSE JOAQUIM LOPES LIMA - BL.D- R/C - FR/	948 Ex. Fiscal		20,00	20,00
2520	Aveiciber-com.equipam.informatico, Lda	20052461	RECLAMO LUMINOSO	Ativo	R.JOSE JOAQUIM LOPES LIMA - BL.D - R/C - FR	947 Ex. Fiscal		20,00	20,00
250	AVEIRO -EXPO, E.M.	20090797	Publicidade em Vitrinas, expositores, mostradores Dr	Ativo	Rotunda das Pontes	Em Débito		42,00	40,00
14219	Bernardino dos Santos Balula	20080908	Publicidade nos Toldos, Palas, faixas, Sanefas e Sirr	Ativo	Rua da Paz - Quinta do Loureiro - Cacia	3180 Ex. Fiscal		50,00	50,00
47876	Best - Banco Electrónico de Serviço Total, Sa	20070355	Reclamo Luminoso	Ativo	Avenida Dr. Lourenço Peixinho, 162	3012 Emitido		9,00	9,00
14	BOBINEL - BOBINAGEM E REPARAÇÕES ELÉCTRICAS, L	20050206	RECLAMO LUMINOSO	Ativo	RUA DIREITA	17 Ex. Fiscal		20,00	20,00
33219	CABOVISÃO - TELEVISÃO POR CABO, SA	20090658	Reclamo Luminoso	Ativo	Centro Comercial Glicinias	Em Débito		20,80	20,80

CÂMARA MUNICIPAL DE AVEIRO

Total

28/03/2012

Ano de 2009

Nº Proc.	Nome Titular	Nº Licença	Descrição Facto	Sit. Facto	Local	Nº Aviso	Situação	Valor Total	Val.sem IS
1288/1	Cafe Maravilhas de Manuel Marques Portel	20090260	Publicidade no Guarda Vento ou Sanefa/ e Guarda S Ativo		Largo do Mercado, 3		Em Débito	22,60	21,60
15642	CAFÉ RESTAURANTE SANTOS	20090325	Outras Instalações, equipam. ou Ocup. do Solo (Par Ativo		Av. Marginal		Em Débito	423,00	420,00
15642	CAFÉ RESTAURANTE SANTOS	20090324	Outras Instalações, equipam. ou Ocup. do Solo (Par Ativo		Av. Marginal		Em Débito	363,00	360,00
282	Café Snack Bar Pimpão	20050608	RECLAMO LUMINOSO	Ativo	RUA DE ST. RITA, 23 - VILAR		173 Ex. Fiscal	60,00	60,00
285	Cafe Veneza	20050611	RECLAMO LUMINOSO	Ativo	RUA CANDIDO DOS REIS, N. 153 - AVEIRO		175 Ex. Fiscal	60,00	60,00
308	Carlos A.I.valente	20050647	RECLAMO LUMINOSO	Ativo	AV. DR. LOURENÇO PEIXINHO, 232 - B - R/C		194 Ex. Fiscal	50,00	50,00
7566	Carlos Marquez & Valente, Lda	20090240	Reclamo Luminoso	Ativo	Rua Almirante Cândido dos Reis, 139 - Vera-Cruz		Ex. Fiscal	14,50	13,50
7560	Carlos Marquez & Valente, Lda	20090229	Publicidade nos Toldos, Palas, faixas, Sanefas e Sirr Ativo		Rua Almirante Cândido dos Reis, 139		Em Débito	6,18	5,18
7560	Carlos Marquez & Valente, Lda	20090228	Publicidade nos Toldos, Palas, faixas, Sanefas e Sirr Ativo		Rua Almirante Cândido dos Reis, 139		Em Débito	7,75	6,75
7560	Carlos Marquez & Valente, Lda	20090225	Toldos,palas,faixas e similares,instalados em edificio Ativo		Rua Almirante Cândido dos Reis, 139 - Vera-Cruz		Em Débito	17,71	14,76
7560	Carlos Marquez & Valente, Lda	20090223	Toldos,palas,faixas e similares,instalados em edificio Ativo		Rua Almirante Cândido dos Reis, 139 - Vera-Cruz		Em Débito	22,71	19,71
53061	Clearspot Publicidade e Marketing Integrado Unipessoal, Lda	20100600	Publicidade nos Toldos, Palas, faixas, Sanefas e Sirr Ativo		Rua Direita, 12		Em Débito	725,00	725,00
332	CLUBE 2000 - AGÊNCIA DE VIAGENS E TURISMO, LDª.	20040604	Toldo - até 1m de avanço	Ativo	RUA COMANDANTE ROCHA E CUNHA	1511 Ex. Fiscal	Ex. Fiscal	103,00	100,00
1720	Cortessa-Comércio de Pronto a Vestir Lda	20052289	Reclamo Nao Luminoso	Ativo	AV. DR. LOURENÇO PEIXINHO N.314 R/c	888 Ex. Fiscal	Ex. Fiscal	10,00	10,00
15540	Custódio Alegria	20080855	Reclamo Luminoso	Ativo	Rua José Estevão, 21	3151 Ex. Fiscal	Ex. Fiscal	44,00	44,00
15540	Custódio Alegria	20080856	Reclamo Luminoso	Ativo	Rua José Estevão, 21	3150 Ex. Fiscal	Ex. Fiscal	22,60	22,60
4045	Dias e Silva, Lda	20052768	RECLAMO LUMINOSO	Ativo	BONSUCESSO	1058 Ex. Fiscal	Ex. Fiscal	90,00	90,00
51	ECORIA - EMPRESA TURÍSTICA DA RIA DE AVEIRO, LDA	20050284	Quiosques	Ativo	Rossio	3528 Ex. Fiscal	Ex. Fiscal	23,00	20,00
51	ECORIA - EMPRESA TURÍSTICA DA RIA DE AVEIRO, LDA	20050284	Quiosques	Ativo	Rossio	3518 Ex. Fiscal	Ex. Fiscal	23,00	20,00
51	ECORIA - EMPRESA TURÍSTICA DA RIA DE AVEIRO, LDA	20050284	Quiosques	Ativo	Rossio	3507 Ex. Fiscal	Ex. Fiscal	23,00	20,00
51	ECORIA - EMPRESA TURÍSTICA DA RIA DE AVEIRO, LDA	20050284	Quiosques	Ativo	Rossio	3496 Ex. Fiscal	Ex. Fiscal	23,00	20,00
51	ECORIA - EMPRESA TURÍSTICA DA RIA DE AVEIRO, LDA	20050284	Quiosques	Ativo	Rossio	3485 Ex. Fiscal	Ex. Fiscal	23,00	20,00
51	ECORIA - EMPRESA TURÍSTICA DA RIA DE AVEIRO, LDA	20050284	Quiosques	Ativo	Rossio	3473 Ex. Fiscal	Ex. Fiscal	23,00	20,00
51	ECORIA - EMPRESA TURÍSTICA DA RIA DE AVEIRO, LDA	20050284	Quiosques	Ativo	Rossio	3462 Ex. Fiscal	Ex. Fiscal	23,00	20,00
51	ECORIA - EMPRESA TURÍSTICA DA RIA DE AVEIRO, LDA	20050284	Quiosques	Ativo	Rossio	3444 Ex. Fiscal	Ex. Fiscal	23,00	20,00
51	ECORIA - EMPRESA TURÍSTICA DA RIA DE AVEIRO, LDA	20050284	Quiosques	Ativo	Rossio	3432 Ex. Fiscal	Ex. Fiscal	23,00	20,00
51	ECORIA - EMPRESA TURÍSTICA DA RIA DE AVEIRO, LDA	20050284	Quiosques	Ativo	Rossio	3577 Ex. Fiscal	Ex. Fiscal	23,00	20,00
51	ECORIA - EMPRESA TURÍSTICA DA RIA DE AVEIRO, LDA	20050284	Quiosques	Ativo	Rossio	3558 Ex. Fiscal	Ex. Fiscal	23,00	20,00
51	ECORIA - EMPRESA TURÍSTICA DA RIA DE AVEIRO, LDA	20050284	Quiosques	Ativo	Rossio	3541 Ex. Fiscal	Ex. Fiscal	23,00	20,00
53796	Entrelinhas Unipessoal, Lda	20080867	Reclamo Luminoso	Ativo	Praça Humberto Delgado, 5 - 2º Andar A	3162 Ex. Fiscal	Ex. Fiscal	7,00	7,00
53796	Entrelinhas Unipessoal, Lda	20080868	Reclamo Nao Luminoso	Ativo	Praça Humberto Delgado, 5 - 2º Andar A	3161 Ex. Fiscal	Ex. Fiscal	10,00	10,00
53796	Entrelinhas Unipessoal, Lda	20080869	Reclamo Nao Luminoso	Ativo	Praça Humberto Delgado, 5 - 2º Andar A	3160 Ex. Fiscal	Ex. Fiscal	10,00	10,00

CÂMARA MUNICIPAL DE AVEIRO

Total

28/03/2012

Ano de 2009

Nº Proc.	Nome Titular	Nº Licença	Descrição Facto	Sit. Facto	Local	Nº Aviso	Situação	Valor Total	Val.sem IS
6227/05	EUROPATRIC	20040033	Reclamo Luminoso	Ativo	R. dos Ervideiros, 3	1701	Ex. Fiscal	165,00	150,00
6227/05	EUROPATRIC	20040034	Reclamo Luminoso	Ativo	R. dos Ervideiros, 3	1700	Ex. Fiscal	92,40	92,40
101010	FOOTFURY - COMÉRCIO DE CALÇADO DESPORTIVO, LD	20053227	RECLAMO LUMINOSO	Ativo	AV. 5 DE OUTUBRO, N.39	1228	Ex. Fiscal	12,50	12,50
47271	GIMASpt	20090805	Cartazes (de papel ou tela)	Ativo	Distribuição em diversas ruas		Ex. Fiscal	66,00	65,00
47271	GIMASpt	20090804	Campanhas de Rua-Distribuição de Impressos e Out	Ativo	Distribuição em diversas ruas		Ex. Fiscal	31,00	30,00
607	GRÁFICA DO VOUGA, LDA	20051048	RECLAMO LUMINOSO	Ativo	RUA DO LOUREIRO, Nº13	354	Ex. Fiscal	66,00	60,00
6	HORACIO DE JESUS RODRIGUES	20053253	ENGRAXADOR	Ativo	RUA DOS ARCOS	3521	Em Débito	9,00	7,50
6	HORACIO DE JESUS RODRIGUES	20053253	ENGRAXADOR	Ativo	RUA DOS ARCOS	3510	Em Débito	9,00	7,50
6	HORACIO DE JESUS RODRIGUES	20053253	ENGRAXADOR	Ativo	RUA DOS ARCOS	3500	Em Débito	9,00	7,50
6	HORACIO DE JESUS RODRIGUES	20053253	ENGRAXADOR	Ativo	RUA DOS ARCOS	3489	Em Débito	9,00	7,50
6	HORACIO DE JESUS RODRIGUES	20053253	ENGRAXADOR	Ativo	RUA DOS ARCOS	3478	Em Débito	9,00	7,50
6	HORACIO DE JESUS RODRIGUES	20053253	ENGRAXADOR	Ativo	RUA DOS ARCOS	3467	Em Débito	9,00	7,50
6	HORACIO DE JESUS RODRIGUES	20053253	ENGRAXADOR	Ativo	RUA DOS ARCOS	3448	Em Débito	9,00	7,50
6	HORACIO DE JESUS RODRIGUES	20053253	ENGRAXADOR	Ativo	RUA DOS ARCOS	3425	Em Débito	9,00	7,50
6	HORACIO DE JESUS RODRIGUES	20053253	ENGRAXADOR	Ativo	RUA DOS ARCOS	3566	Em Débito	9,00	7,50
6	HORACIO DE JESUS RODRIGUES	20053253	ENGRAXADOR	Ativo	RUA DOS ARCOS	3436	Em Débito	9,00	7,50
6	HORACIO DE JESUS RODRIGUES	20053253	ENGRAXADOR	Ativo	RUA DOS ARCOS	3548	Em Débito	9,00	7,50
6	HORACIO DE JESUS RODRIGUES	20053253	ENGRAXADOR	Ativo	RUA DOS ARCOS	3534	Em Débito	9,00	7,50
17484	Invictus - Compra e Revenda de Imóveis, S.A.	20090478	Quiosques, pavilhões, Tendas, stands e Similares	Ativo	E.N 109- Rua D. Manuel Barbuda e Vasconcelos		Em Débito	43,00	40,00
12259	IRMÃOS VINAGRE, LDA	20090189	Publicidade no Guarda Vento ou Sanefa/ e Guarda S	Ativo	Rua Dr. Mário Sacramento, 48		Emitido	,00	,00
672	JAPOCAR - Sociedade Comercial de Automoveis, LDA	20051129	RECLAMO LUMINOSO	Ativo	RUA DR. ALBERTO SOUTO, Nº 31-31A	395	Ex. Fiscal	40,00	40,00
3006	JOAO BATISTA TARENTA	20040678	Toldo - até 1m de avanço	Ativo	RUA ANTÓNIA RODRIGUES, 123/125	1558	Ex. Fiscal	23,00	20,00
3006	JOAO BATISTA TARENTA	20052644	PUBLICIDADE NOS TOLDOS	Ativo	RUA ANTÓNIA RODRIGUES, Nº123/125	1006	Ex. Fiscal	25,00	25,00
85695	JÃO SIMÕES MARQUES VIEIRA & FILHOS, LDA - LAMEII	20053222	RECLAMO LUMINOSO	Ativo	ALTO DA GRANJA N.1	1225	Ex. Fiscal	140,00	140,00
85695	JÃO SIMÕES MARQUES VIEIRA & FILHOS, LDA - LAMEII	20053223	RECLAMO LUMINOSO	Ativo	ALTO DA GRANJA N.1-OLIVEIRINHA	1224	Ex. Fiscal	130,00	130,00
719	Joaquim Costa Ferreira	20051179	RECLAMO LUMINOSO	Ativo	RUA DOS ANDOEIROS	415	Ex. Fiscal	10,00	10,00
23865	Litoral Pan - Padaria Pastelaria, Lda	20080921	Reclamo Luminoso	Ativo	Rua Direita Bloco 1	3189	Ex. Fiscal	58,20	58,20
23865	Litoral Pan - Padaria Pastelaria, Lda	20080922	Reclamo Luminoso	Ativo	Rua Direita Bloco 1	3188	Ex. Fiscal	51,00	51,00
47140	LUSITANIAGÁS - COMPANHIA DE GÁS DO CENTRO, LDA	20081165	Condutas subt. condutoras de gás	Ativo	Estrada de São Bernardo, 351	3408	Ex. Fiscal	2,40	2,00
44750	LUSITANIAGÁS - COMPANHIA DE GÁS DO CENTRO, LDA	20081164	Condutas subt. condutoras de gás	Ativo	Rua Cega, 119	3400	Ex. Fiscal	31,00	28,00
36131/20(LUSITANIAGÁS - COMPANHIA DE GÁS DO CENTRO, LDA	20081076	Condutas subt. condutoras de gás	Ativo	RUA DR. FRANCISCO SA CARNEIRO - LOTE 1	3327	Ex. Fiscal	19,00	16,00
36131/20(LUSITANIAGÁS - COMPANHIA DE GÁS DO CENTRO, LDA	20081068	Condutas subt. condutoras de gás	Ativo	Avenida Doutor Lourenço Peixinho- Infântário	3336	Ex. Fiscal	7,20	6,00

CÂMARA MUNICIPAL DE AVEIRO

Total

28/03/2012

Ano de 2009

Nº Proc.	Nome Titular	Nº Licença	Descrição Facto	Sit. Facto	Local	Nº Aviso	Situação	Valor Total	Val.sem IS
58181	LUSITANIAGÁS - COMPANHIA DE GÁS DO CENTRO, LDA	20070392	Condutas subt. condutoras de gás	Ativo	Largo do Solposto, 254	3039	Ex. Fiscal	12,00	10,00
58181	LUSITANIAGÁS - COMPANHIA DE GÁS DO CENTRO, LDA	20070388	Condutas subt. condutoras de gás	Ativo	Estrada Nova do Canal, 23	3043	Ex. Fiscal	19,00	16,00
36109	LUSITANIAGÁS - COMPANHIA DE GÁS DO CENTRO, LDA	20070319	Condutas subt. condutoras de gás	Ativo	Rua do Caião, 9	2992	Ex. Fiscal	2,40	2,00
9043	LUSITANIAGÁS - COMPANHIA DE GÁS DO CENTRO, LDA	20070227	Condutas subt. condutoras de gás	Ativo	Rua do Solposto, 3	2923	Ex. Fiscal	14,40	12,00
4058	LUSITANIAGÁS - COMPANHIA DE GÁS DO CENTRO, LDA	20070162	Condutas subt. condutoras de gás	Ativo	Rua Eca de Queiros, 36	2873	Ex. Fiscal	9,60	8,00
10429	LUSITANIAGÁS - COMPANHIA DE GÁS DO CENTRO, LDA	20070143	Condutas subt. condutoras de gás	Ativo	Rua da Aviação Naval, 20	2855	Ex. Fiscal	12,00	10,00
10429	LUSITANIAGÁS - COMPANHIA DE GÁS DO CENTRO, LDA	20070138	Condutas subt. condutoras de gás	Ativo	Rua Bartolomeu Dias, 24	2863	Ex. Fiscal	14,40	12,00
34001	LUSITANIAGÁS - COMPANHIA DE GÁS DO CENTRO, LDA	20070092	Condutas subt. condutoras de gás	Ativo	R.S.Roque/R.Bartolomeu Dias/R.Visconde Granja/l	2822	Ex. Fiscal	37,00	34,00
23140	LUSITANIAGÁS - COMPANHIA DE GÁS DO CENTRO, LDA	20060201	Condutas subt. condutoras de gás	Ativo	Ramal de Gás para abastecer o Seminário, em Ave	2638	Ex. Fiscal	43,00	40,00
23138	LUSITANIAGÁS - COMPANHIA DE GÁS DO CENTRO, LDA	20060183	Condutas subt. condutoras de gás	Ativo	Zona Industrial Mamodeiro-N.ª Sr.ª Fátima	2621	Ex. Fiscal	1.503,00	1.500,00
19967	LUSITANIAGÁS - COMPANHIA DE GÁS DO CENTRO, LDA	20060134	Condutas subt. condutoras de gás	Ativo	R.MªFirmino/R.Cónego Maio/ R.Direita/R.Courego/	2579	Ex. Fiscal	139,00	136,00
17089	LUSITANIAGÁS - COMPANHIA DE GÁS DO CENTRO, LDA	20060124	Condutas subt. condutoras de gás	Ativo	R.Almirante Cândido Reis n.º28-Vera-Cruz / R. Júli	2570	Ex. Fiscal	37,00	34,00
18395	LUSITANIAGÁS - COMPANHIA DE GÁS DO CENTRO, LDA	20060085	Condutas subt. condutoras de gás	Ativo	Rua Santa Rita / Rua Direita / Rua Carreiros / Rua	2546	Ex. Fiscal	1.003,00	1.000,00
10516	LUSITANIAGÁS - COMPANHIA DE GÁS DO CENTRO, LDA	20060024	Condutas subt. condutoras de gás	Ativo	Rua Manuel Luís Nogueira	2505	Ex. Fiscal	123,00	120,00
38167	LUSITANIAGÁS - COMPANHIA DE GÁS DO CENTRO, LDA	20090778	Condutas subt. condutoras de gás	Ativo	Rua das Cavadas, 28 - B		Ex. Fiscal	5,76	4,80
38167	LUSITANIAGÁS - COMPANHIA DE GÁS DO CENTRO, LDA	20090777	Condutas subt. condutoras de gás	Ativo	Rua das Cavadas, 26 - A		Ex. Fiscal	5,76	4,80
38167	LUSITANIAGÁS - COMPANHIA DE GÁS DO CENTRO, LDA	20090776	Condutas subt. condutoras de gás	Ativo	Rua das Cavadas, 24 - B		Ex. Fiscal	5,76	4,80
38167	LUSITANIAGÁS - COMPANHIA DE GÁS DO CENTRO, LDA	20090775	Condutas subt. condutoras de gás	Ativo	Rua das Cavadas, 24 - A		Ex. Fiscal	5,76	4,80
38167	LUSITANIAGÁS - COMPANHIA DE GÁS DO CENTRO, LDA	20090774	Condutas subt. condutoras de gás	Ativo	Rua das Cavadas, 24		Ex. Fiscal	5,76	4,80
38167	LUSITANIAGÁS - COMPANHIA DE GÁS DO CENTRO, LDA	20090773	Condutas subt. condutoras de gás	Ativo	Rua das Cavadas, 22 - C		Ex. Fiscal	5,76	4,80
38167	LUSITANIAGÁS - COMPANHIA DE GÁS DO CENTRO, LDA	20090772	Condutas subt. condutoras de gás	Ativo	Rua das Cavadas, 22 - B		Ex. Fiscal	5,76	4,80
38167	LUSITANIAGÁS - COMPANHIA DE GÁS DO CENTRO, LDA	20090771	Condutas subt. condutoras de gás	Ativo	Rua das Cavadas, 22 - A		Ex. Fiscal	5,76	4,80
38167	LUSITANIAGÁS - COMPANHIA DE GÁS DO CENTRO, LDA	20090770	Condutas subt. condutoras de gás	Ativo	Praceta das Cavadas - Lote 5		Ex. Fiscal	1,92	1,60
32009	LUSITANIAGÁS - COMPANHIA DE GÁS DO CENTRO, LDA	20090675	Condutas subt. condutoras de gás	Ativo	TRAVESSA EÇA DE QUEIOZ, Nº 12- RESTAURA		Ex. Fiscal	6,00	5,00
32009	LUSITANIAGÁS - COMPANHIA DE GÁS DO CENTRO, LDA	20090674	Condutas subt. condutoras de gás	Ativo	TRAVESSA DO AREEIRO, 2		Ex. Fiscal	2,40	2,00
32009	LUSITANIAGÁS - COMPANHIA DE GÁS DO CENTRO, LDA	20090673	Condutas subt. condutoras de gás	Ativo	RUA DA PRATA, Nº 4		Ex. Fiscal	8,40	7,00
32009	LUSITANIAGÁS - COMPANHIA DE GÁS DO CENTRO, LDA	20090672	Condutas subt. condutoras de gás	Ativo	RUA DA PRATA, 3		Ex. Fiscal	8,40	7,00
32009	LUSITANIAGÁS - COMPANHIA DE GÁS DO CENTRO, LDA	20090671	Condutas subt. condutoras de gás	Ativo	RUA DA PRATA, 2		Ex. Fiscal	20,00	17,00
32009	LUSITANIAGÁS - COMPANHIA DE GÁS DO CENTRO, LDA	20090670	Condutas subt. condutoras de gás	Ativo	RUA JOSE AFONSO- LOTE 12-B CIVILRIA		Ex. Fiscal	1,20	1,00
32009	LUSITANIAGÁS - COMPANHIA DE GÁS DO CENTRO, LDA	20090669	Condutas subt. condutoras de gás	Ativo	Rua Jose Afonso-Lote 12- Civilria		Ex. Fiscal	1,20	1,00
32009	LUSITANIAGÁS - COMPANHIA DE GÁS DO CENTRO, LDA	20090668	Condutas subt. condutoras de gás	Ativo	Rua Eng. Carlos Boia, nº 15		Ex. Fiscal	7,20	6,00
32009	LUSITANIAGÁS - COMPANHIA DE GÁS DO CENTRO, LDA	20090667	Condutas subt. condutoras de gás	Ativo	Rua Canseira-Lote 7- Lot Mairiza		Ex. Fiscal	2,40	2,00

CÂMARA MUNICIPAL DE AVEIRO

Total

28/03/2012

Ano de 2009

Nº Proc.	Nome Titular	Nº Licença	Descrição Facto	Sit. Facto	Local	Nº Aviso	Situação	Valor Total	Val.sem IS
32009	LUSITANIAGÁS - COMPANHIA DE GÁS DO CENTRO, LDA	20090666	Condutas subt. condutoras de gás	Ativo	Rua Canseira-Lote 5- lot Mairiza		Ex. Fiscal	2,40	2,00
32009	LUSITANIAGÁS - COMPANHIA DE GÁS DO CENTRO, LDA	20090665	Condutas subt. condutoras de gás	Ativo	Rua Canseira-Lote 4- Lot Mairiza		Ex. Fiscal	2,40	2,00
32009	LUSITANIAGÁS - COMPANHIA DE GÁS DO CENTRO, LDA	20090664	Condutas subt. condutoras de gás	Ativo	Rua Barro, 144		Ex. Fiscal	1,20	1,00
32009	LUSITANIAGÁS - COMPANHIA DE GÁS DO CENTRO, LDA	20090663	Condutas subt. condutoras de gás	Ativo	Rua Barro, 136		Ex. Fiscal	2,40	2,00
32009	LUSITANIAGÁS - COMPANHIA DE GÁS DO CENTRO, LDA	20090662	Condutas subt. condutoras de gás	Ativo	Rua Barro, 94		Ex. Fiscal	2,40	2,00
32009	LUSITANIAGÁS - COMPANHIA DE GÁS DO CENTRO, LDA	20090661	Condutas subt. condutoras de gás	Ativo	Rua do Barro, 86		Ex. Fiscal	2,40	2,00
32009	LUSITANIAGÁS - COMPANHIA DE GÁS DO CENTRO, LDA	20090660	Condutas subt. condutoras de gás	Ativo	Rua Anselmo Lopes, 116		Ex. Fiscal	2,40	2,00
32009	LUSITANIAGÁS - COMPANHIA DE GÁS DO CENTRO, LDA	20090655	Condutas subt. condutoras de gás	Ativo	Estrada de São Bernardo nº 0-sn Bl novo		Ex. Fiscal	8,40	7,00
32009	LUSITANIAGÁS - COMPANHIA DE GÁS DO CENTRO, LDA	20090654	Condutas subt. condutoras de gás	Ativo	Estrada de São Bernardo nº 0- sn 2 terciários		Ex. Fiscal	8,40	7,00
25570	LUSITANIAGÁS - COMPANHIA DE GÁS DO CENTRO, LDA	20090649	Condutas subt. condutoras de gás	Ativo	Rua Manuel Luis Nogueira, 91		Ex. Fiscal	3,60	3,00
25570	LUSITANIAGÁS - COMPANHIA DE GÁS DO CENTRO, LDA	20090648	Condutas subt. condutoras de gás	Ativo	Rua das Cavadas, 61		Ex. Fiscal	8,40	7,00
25570	LUSITANIAGÁS - COMPANHIA DE GÁS DO CENTRO, LDA	20090647	Condutas subt. condutoras de gás	Ativo	Rua da Azenha, 24		Ex. Fiscal	2,40	2,00
25570	LUSITANIAGÁS - COMPANHIA DE GÁS DO CENTRO, LDA	20090646	Condutas subt. condutoras de gás	Ativo	Rua Anselmo Lopes, 114		Ex. Fiscal	1,20	1,00
25570	LUSITANIAGÁS - COMPANHIA DE GÁS DO CENTRO, LDA	20090645	Condutas subt. condutoras de gás	Ativo	Rua Amadeu Vale		Ex. Fiscal	2,40	2,00
25570	LUSITANIAGÁS - COMPANHIA DE GÁS DO CENTRO, LDA	20090644	Condutas subt. condutoras de gás	Ativo	Rua da Alegria, nº 74-76		Ex. Fiscal	1,20	1,00
25570	LUSITANIAGÁS - COMPANHIA DE GÁS DO CENTRO, LDA	20090643	Condutas subt. condutoras de gás	Ativo	Rua Aires Barbosa, 31		Ex. Fiscal	18,00	15,00
20913	LUSITANIAGÁS - COMPANHIA DE GÁS DO CENTRO, LDA	20090642	Condutas subt. condutoras de gás	Ativo	Travessa Rua do Ramal, 7		Ex. Fiscal	1,20	1,00
20913	LUSITANIAGÁS - COMPANHIA DE GÁS DO CENTRO, LDA	20090641	Condutas subt. condutoras de gás	Ativo	Rua Quinta da Clementina, 35		Ex. Fiscal	8,40	7,00
20913	LUSITANIAGÁS - COMPANHIA DE GÁS DO CENTRO, LDA	20090640	Condutas subt. condutoras de gás	Ativo	Rua Quinta da Clementina, 23		Ex. Fiscal	8,40	7,00
20913	LUSITANIAGÁS - COMPANHIA DE GÁS DO CENTRO, LDA	20090639	Condutas subt. condutoras de gás	Ativo	Rua Padre Jose Mana Teixeira, 22		Ex. Fiscal	3,60	3,00
20913	LUSITANIAGÁS - COMPANHIA DE GÁS DO CENTRO, LDA	20090638	Condutas subt. condutoras de gás	Ativo	Rua Direita, 368		Ex. Fiscal	8,40	7,00
20913	LUSITANIAGÁS - COMPANHIA DE GÁS DO CENTRO, LDA	20090637	Condutas subt. condutoras de gás	Ativo	Rua Barro, 116		Ex. Fiscal	1,20	1,00
20913	LUSITANIAGÁS - COMPANHIA DE GÁS DO CENTRO, LDA	20090636	Condutas subt. condutoras de gás	Ativo	Rua Amadeu Vale, 140 - 142		Ex. Fiscal	6,00	5,00
20913	LUSITANIAGÁS - COMPANHIA DE GÁS DO CENTRO, LDA	20090635	Condutas subt. condutoras de gás	Ativo	Rua das Almas, 95 - A		Ex. Fiscal	4,80	4,00
20913	LUSITANIAGÁS - COMPANHIA DE GÁS DO CENTRO, LDA	20090634	Condutas subt. condutoras de gás	Ativo	Rua das Almas, 93 - B		Ex. Fiscal	4,80	4,00
20913	LUSITANIAGÁS - COMPANHIA DE GÁS DO CENTRO, LDA	20090633	Condutas subt. condutoras de gás	Ativo	Rua das Almas, 85		Ex. Fiscal	6,00	5,00
20913	LUSITANIAGÁS - COMPANHIA DE GÁS DO CENTRO, LDA	20090632	Condutas subt. condutoras de gás	Ativo	Rua das Almas, 83		Ex. Fiscal	6,00	5,00
20913	LUSITANIAGÁS - COMPANHIA DE GÁS DO CENTRO, LDA	20090631	Condutas subt. condutoras de gás	Ativo	Rua da Alegria, nº 39-41		Ex. Fiscal	1,20	1,00
20913	LUSITANIAGÁS - COMPANHIA DE GÁS DO CENTRO, LDA	20090630	Condutas subt. condutoras de gás	Ativo	Rua da Alegria, 35		Ex. Fiscal	1,20	1,00
20913	LUSITANIAGÁS - COMPANHIA DE GÁS DO CENTRO, LDA	20090629	Condutas subt. condutoras de gás	Ativo	Rua da Alegria, 49		Ex. Fiscal	1,20	1,00
20913	LUSITANIAGÁS - COMPANHIA DE GÁS DO CENTRO, LDA	20090628	Condutas subt. condutoras de gás	Ativo	Avenida Artur Ravara -Conservatório de Música-Re		Ex. Fiscal	9,60	8,00
20913	LUSITANIAGÁS - COMPANHIA DE GÁS DO CENTRO, LDA	20090627	Condutas subt. condutoras de gás	Ativo	Avenida Araujo e Silva, 56		Ex. Fiscal	3,60	3,00

CÂMARA MUNICIPAL DE AVEIRO

Total

28/03/2012

Ano de 2009

Nº Proc.	Nome Titular	Nº Licença	Descrição Facto	Sit. Facto	Local	Nº Aviso	Situação	Valor Total	Val.sem IS
30866	LUSITANIAGÁS - COMPANHIA DE GÁS DO CENTRO, LDA	20090626	Condutas subt. condutoras de gás	Ativo	Rua João Afonso de Aveiro, 1		Ex. Fiscal	2,40	2,00
30866	LUSITANIAGÁS - COMPANHIA DE GÁS DO CENTRO, LDA	20090625	Condutas subt. condutoras de gás	Ativo	Rua Eng Robert Erick Zipprich, 160		Ex. Fiscal	7,20	6,00
30866	LUSITANIAGÁS - COMPANHIA DE GÁS DO CENTRO, LDA	20090624	Condutas subt. condutoras de gás	Ativo	Rua Eng Robert Erick Zipprich, 104		Ex. Fiscal	4,80	4,00
30866	LUSITANIAGÁS - COMPANHIA DE GÁS DO CENTRO, LDA	20090623	Condutas subt. condutoras de gás	Ativo	Rua Eng Robert Erick Zipprich, 94		Ex. Fiscal	4,80	4,00
30866	LUSITANIAGÁS - COMPANHIA DE GÁS DO CENTRO, LDA	20090622	Condutas subt. condutoras de gás	Ativo	Rua Eng Robert Erick Zipprich, 88		Ex. Fiscal	4,80	4,00
30866	LUSITANIAGÁS - COMPANHIA DE GÁS DO CENTRO, LDA	20090621	Condutas subt. condutoras de gás	Ativo	Rua Eng Robert Erick Zipprich, 66		Ex. Fiscal	4,80	4,00
30866	LUSITANIAGÁS - COMPANHIA DE GÁS DO CENTRO, LDA	20090620	Condutas subt. condutoras de gás	Ativo	Rua Eng Robert Erick Zipprich, 62		Ex. Fiscal	4,80	4,00
30866	LUSITANIAGÁS - COMPANHIA DE GÁS DO CENTRO, LDA	20090619	Condutas subt. condutoras de gás	Ativo	Rua Eng Robert Erick Zipprich, 52		Ex. Fiscal	4,80	4,00
30866	LUSITANIAGÁS - COMPANHIA DE GÁS DO CENTRO, LDA	20090618	Condutas subt. condutoras de gás	Ativo	Rua Eng Robert Erick Zipprich, 40		Ex. Fiscal	4,80	4,00
30866	LUSITANIAGÁS - COMPANHIA DE GÁS DO CENTRO, LDA	20090617	Condutas subt. condutoras de gás	Ativo	Rua Eng Robert Erick Zipprich, 38		Ex. Fiscal	4,80	4,00
30866	LUSITANIAGÁS - COMPANHIA DE GÁS DO CENTRO, LDA	20090616	Condutas subt. condutoras de gás	Ativo	Rua Eng Robert Erick Zipprich, 34		Ex. Fiscal	4,80	4,00
30866	LUSITANIAGÁS - COMPANHIA DE GÁS DO CENTRO, LDA	20090615	Condutas subt. condutoras de gás	Ativo	Rua Eng Robert Erick Zipprich, 30		Ex. Fiscal	4,80	4,00
30866	LUSITANIAGÁS - COMPANHIA DE GÁS DO CENTRO, LDA	20090614	Condutas subt. condutoras de gás	Ativo	Rua Eng Robert Erick Zipprich, 24		Ex. Fiscal	4,80	4,00
30866	LUSITANIAGÁS - COMPANHIA DE GÁS DO CENTRO, LDA	20090613	Condutas subt. condutoras de gás	Ativo	Rua Eiras, 43		Ex. Fiscal	4,80	4,00
30866	LUSITANIAGÁS - COMPANHIA DE GÁS DO CENTRO, LDA	20090612	Condutas subt. condutoras de gás	Ativo	Rua Eiras, 41		Ex. Fiscal	4,80	4,00
30866	LUSITANIAGÁS - COMPANHIA DE GÁS DO CENTRO, LDA	20090611	Condutas subt. condutoras de gás	Ativo	Rua Eiras, 35		Ex. Fiscal	4,80	4,00
30866	LUSITANIAGÁS - COMPANHIA DE GÁS DO CENTRO, LDA	20090610	Condutas subt. condutoras de gás	Ativo	Rua Eiras, 33		Ex. Fiscal	7,20	6,00
30866	LUSITANIAGÁS - COMPANHIA DE GÁS DO CENTRO, LDA	20090609	Condutas subt. condutoras de gás	Ativo	Rua Eiras, 28		Ex. Fiscal	2,40	2,00
30866	LUSITANIAGÁS - COMPANHIA DE GÁS DO CENTRO, LDA	20090608	Condutas subt. condutoras de gás	Ativo	Rua Eiras, 27 - 29		Ex. Fiscal	4,80	4,00
30866	LUSITANIAGÁS - COMPANHIA DE GÁS DO CENTRO, LDA	20090607	Condutas subt. condutoras de gás	Ativo	Rua Eiras, 23		Ex. Fiscal	4,80	4,00
30866	LUSITANIAGÁS - COMPANHIA DE GÁS DO CENTRO, LDA	20090606	Condutas subt. condutoras de gás	Ativo	Rua Eiras - Lote 1		Ex. Fiscal	1,20	1,00
30866	LUSITANIAGÁS - COMPANHIA DE GÁS DO CENTRO, LDA	20090605	Condutas subt. condutoras de gás	Ativo	Rua Direita, 30		Ex. Fiscal	4,80	4,00
30866	LUSITANIAGÁS - COMPANHIA DE GÁS DO CENTRO, LDA	20090604	Condutas subt. condutoras de gás	Ativo	Rua Cega, 370		Ex. Fiscal	2,40	2,00
30866	LUSITANIAGÁS - COMPANHIA DE GÁS DO CENTRO, LDA	20090603	Condutas subt. condutoras de gás	Ativo	Rua Canseira - Lote 6		Ex. Fiscal	1,20	1,00
30866	LUSITANIAGÁS - COMPANHIA DE GÁS DO CENTRO, LDA	20090602	Condutas subt. condutoras de gás	Ativo	Rua Bombarda		Ex. Fiscal	1,20	1,00
30866	LUSITANIAGÁS - COMPANHIA DE GÁS DO CENTRO, LDA	20090601	Condutas subt. condutoras de gás	Ativo	Praceta Amadeu Vale, 9		Ex. Fiscal	1,20	1,00
33224	LUSITANIAGÁS - COMPANHIA DE GÁS DO CENTRO, LDA	20090600	Condutas subt. condutoras de gás	Ativo	Travessa das Cavadas - Lote 11		Ex. Fiscal	2,40	2,00
33224	LUSITANIAGÁS - COMPANHIA DE GÁS DO CENTRO, LDA	20090599	Condutas subt. condutoras de gás	Ativo	Travessa das Cavadas - Lote 10		Ex. Fiscal	2,40	2,00
33224	LUSITANIAGÁS - COMPANHIA DE GÁS DO CENTRO, LDA	20090598	Condutas subt. condutoras de gás	Ativo	Rua de Viseu, 42		Ex. Fiscal	1,20	1,00
33224	LUSITANIAGÁS - COMPANHIA DE GÁS DO CENTRO, LDA	20090597	Condutas subt. condutoras de gás	Ativo	Rua do Ribeirinho, 16		Ex. Fiscal	1,20	1,00
33224	LUSITANIAGÁS - COMPANHIA DE GÁS DO CENTRO, LDA	20090596	Condutas subt. condutoras de gás	Ativo	Rua quinta da Clementina, 41		Ex. Fiscal	8,40	7,00
33224	LUSITANIAGÁS - COMPANHIA DE GÁS DO CENTRO, LDA	20090595	Condutas subt. condutoras de gás	Ativo	Rua Quinta da Clementina, 37		Ex. Fiscal	8,40	7,00

CÂMARA MUNICIPAL DE AVEIRO

Total

28/03/2012

Ano de 2009

Nº Proc.	Nome Titular	Nº Licença	Descrição Facto	Sit. Facto	Local	Nº Aviso	Situação	Valor Total	Val.sem IS
33224	LUSITANIAGÁS - COMPANHIA DE GÁS DO CENTRO, LDA	20090594	Condutas subt. condutoras de gás	Ativo	Rua quinta da Clementina, 21		Ex. Fiscal	8,40	7,00
33224	LUSITANIAGÁS - COMPANHIA DE GÁS DO CENTRO, LDA	20090593	Condutas subt. condutoras de gás	Ativo	Rua Direita		Ex. Fiscal	8,40	7,00
33224	LUSITANIAGÁS - COMPANHIA DE GÁS DO CENTRO, LDA	20090592	Condutas subt. condutoras de gás	Ativo	Rua Direita		Ex. Fiscal	8,40	7,00
33224	LUSITANIAGÁS - COMPANHIA DE GÁS DO CENTRO, LDA	20090591	Condutas subt. condutoras de gás	Ativo	Rua da Cega, 368		Ex. Fiscal	7,20	6,00
33224	LUSITANIAGÁS - COMPANHIA DE GÁS DO CENTRO, LDA	20090590	Condutas subt. condutoras de gás	Ativo	Rua das Cavadas, 20		Ex. Fiscal	8,40	7,00
33224	LUSITANIAGÁS - COMPANHIA DE GÁS DO CENTRO, LDA	20090589	Condutas subt. condutoras de gás	Ativo	Rua das Cavadas - Lote 12		Ex. Fiscal	3,60	3,00
33224	LUSITANIAGÁS - COMPANHIA DE GÁS DO CENTRO, LDA	20090588	Condutas subt. condutoras de gás	Ativo	Rua amadeu Vale, 99		Ex. Fiscal	3,60	3,00
33224	LUSITANIAGÁS - COMPANHIA DE GÁS DO CENTRO, LDA	20090587	Condutas subt. condutoras de gás	Ativo	Praceta Cavadas - Lote 9		Ex. Fiscal	3,60	3,00
33224	LUSITANIAGÁS - COMPANHIA DE GÁS DO CENTRO, LDA	20090586	Condutas subt. condutoras de gás	Ativo	Praceta Cavadas - Lote 7		Ex. Fiscal	3,60	3,00
27851	LUSITANIAGÁS - COMPANHIA DE GÁS DO CENTRO, LDA	20090585	Condutas subt. condutoras de gás	Ativo	Urbanização Nova de Cacia - Lote 2- Sector 8		Ex. Fiscal	1,20	1,00
27851	LUSITANIAGÁS - COMPANHIA DE GÁS DO CENTRO, LDA	20090584	Condutas subt. condutoras de gás	Ativo	Rua Vale Caseiro, 116		Ex. Fiscal	3,60	3,00
27851	LUSITANIAGÁS - COMPANHIA DE GÁS DO CENTRO, LDA	20090583	Condutas subt. condutoras de gás	Ativo	Rua de São Geraldo, 56		Ex. Fiscal	1,20	1,00
27851	LUSITANIAGÁS - COMPANHIA DE GÁS DO CENTRO, LDA	20090582	Condutas subt. condutoras de gás	Ativo	Ru de São Geraldo, 9		Ex. Fiscal	1,20	1,00
27851	LUSITANIAGÁS - COMPANHIA DE GÁS DO CENTRO, LDA	20090581	Condutas subt. condutoras de gás	Ativo	Rua da Cabreira, 16		Ex. Fiscal	7,20	6,00
27851	LUSITANIAGÁS - COMPANHIA DE GÁS DO CENTRO, LDA	20090580	Condutas subt. condutoras de gás	Ativo	Rua Anselmo Lopes, 78		Ex. Fiscal	1,20	1,00
27851	LUSITANIAGÁS - COMPANHIA DE GÁS DO CENTRO, LDA	20090579	Condutas subt. condutoras de gás	Ativo	Rua Anselmo Lopes, 23		Ex. Fiscal	1,20	1,00
27851	LUSITANIAGÁS - COMPANHIA DE GÁS DO CENTRO, LDA	20090578	Condutas subt. condutoras de gás	Ativo	Rua Amadeu Vale, 59		Ex. Fiscal	1,20	1,00
27851	LUSITANIAGÁS - COMPANHIA DE GÁS DO CENTRO, LDA	20090577	Condutas subt. condutoras de gás	Ativo	Estrada de São Bernardo, 401		Ex. Fiscal	8,40	7,00
29829	LUSITANIAGÁS - COMPANHIA DE GÁS DO CENTRO, LDA	20090576	Condutas subt. condutoras de gás	Ativo	Rua Jose Afonso - Lote 26		Ex. Fiscal	6,00	5,00
29829	LUSITANIAGÁS - COMPANHIA DE GÁS DO CENTRO, LDA	20090575	Condutas subt. condutoras de gás	Ativo	Rua Jose Afonso - lote 25		Ex. Fiscal	3,60	3,00
29829	LUSITANIAGÁS - COMPANHIA DE GÁS DO CENTRO, LDA	20090574	Condutas subt. condutoras de gás	Ativo	Rua jose Afonso - Lote 7 B		Ex. Fiscal	6,00	5,00
29829	LUSITANIAGÁS - COMPANHIA DE GÁS DO CENTRO, LDA	20090573	Condutas subt. condutoras de gás	Ativo	Rua José Afonso - Lote 7 A		Ex. Fiscal	6,00	5,00
29829	LUSITANIAGÁS - COMPANHIA DE GÁS DO CENTRO, LDA	20090572	Condutas subt. condutoras de gás	Ativo	Rua da Cega, 114		Ex. Fiscal	8,40	7,00
29829	LUSITANIAGÁS - COMPANHIA DE GÁS DO CENTRO, LDA	20090571	Condutas subt. condutoras de gás	Ativo	Rua Bombarda		Ex. Fiscal	3,60	3,00
29829	LUSITANIAGÁS - COMPANHIA DE GÁS DO CENTRO, LDA	20090570	Condutas subt. condutoras de gás	Ativo	Rua António Jose Cordeiro, 65		Ex. Fiscal	6,00	5,00
29829	LUSITANIAGÁS - COMPANHIA DE GÁS DO CENTRO, LDA	20090569	Condutas subt. condutoras de gás	Ativo	Rua Alexandre O'Neill - Lote 6		Ex. Fiscal	9,60	8,00
26543	LUSITANIAGÁS - COMPANHIA DE GÁS DO CENTRO, LDA	20090568	Condutas subt. condutoras de gás	Ativo	Rua Prior Manuel A. Fernandes		Ex. Fiscal	3,60	3,00
26543	LUSITANIAGÁS - COMPANHIA DE GÁS DO CENTRO, LDA	20090567	Condutas subt. condutoras de gás	Ativo	Rua Capela, 30 - Lote 7		Ex. Fiscal	9,60	8,00
26543	LUSITANIAGÁS - COMPANHIA DE GÁS DO CENTRO, LDA	20090566	Condutas subt. condutoras de gás	Ativo	Rua Bombarda, 55		Ex. Fiscal	1,20	1,00
26543	LUSITANIAGÁS - COMPANHIA DE GÁS DO CENTRO, LDA	20090565	Condutas subt. condutoras de gás	Ativo	Rua Anselmo Lopes, 83		Ex. Fiscal	9,60	8,00
47140	LUSITANIAGÁS - COMPANHIA DE GÁS DO CENTRO, LDA	20081166	Condutas subt. condutoras de gás	Ativo	Rua da Caldeira, 27	3407	Ex. Fiscal	12,00	10,00
47140	LUSITANIAGÁS - COMPANHIA DE GÁS DO CENTRO, LDA	20081167	Condutas subt. condutoras de gás	Ativo	Rua da Caldeira, 29	3406	Ex. Fiscal	12,00	10,00

CÂMARA MUNICIPAL DE AVEIRO

Total

28/03/2012

Ano de 2009

Nº Proc.	Nome Titular	Nº Licença	Descrição Facto	Sit. Facto	Local	Nº Aviso	Situação	Valor Total	Val.sem IS
47140	LUSITANIAGÁS - COMPANHIA DE GÁS DO CENTRO, LDA	20081168	Condutas subt. condutoras de gás	Ativo	Rua da Cega, 100	3405 Ex. Fiscal		2,40	2,00
47140	LUSITANIAGÁS - COMPANHIA DE GÁS DO CENTRO, LDA	20081169	Condutas subt. condutoras de gás	Ativo	Rua da Cega, 111	3404 Ex. Fiscal		16,80	14,00
47140	LUSITANIAGÁS - COMPANHIA DE GÁS DO CENTRO, LDA	20081170	Condutas subt. condutoras de gás	Ativo	Rua da Cega, 114	3403 Ex. Fiscal		16,80	14,00
47140	LUSITANIAGÁS - COMPANHIA DE GÁS DO CENTRO, LDA	20081171	Condutas subt. condutoras de gás	Ativo	Rua do Eucalipto Sul, 4	3402 Ex. Fiscal		29,00	26,00
47140	LUSITANIAGÁS - COMPANHIA DE GÁS DO CENTRO, LDA	20081172	Condutas subt. condutoras de gás	Ativo	Rua Vale Caseiro, 152	3401 Ex. Fiscal		2,40	2,00
36131/2009	LUSITANIAGÁS - COMPANHIA DE GÁS DO CENTRO, LDA	20081088	Condutas subt. condutoras de gás	Ativo	URBANIZAÇÃO NOVA DE CACIA - LT 10-SECTO	3337 Ex. Fiscal		4,80	4,00
36131/2009	LUSITANIAGÁS - COMPANHIA DE GÁS DO CENTRO, LDA	20081069	Condutas subt. condutoras de gás	Ativo	Avenida Fernando Augusto Oliveira- S/N-Clube	3335 Ex. Fiscal		7,20	6,00
36131/2009	LUSITANIAGÁS - COMPANHIA DE GÁS DO CENTRO, LDA	20081070	Condutas subt. condutoras de gás	Ativo	Avenida Fernando Augusto Oliveira- Lt 8-Sector 2	3334 Ex. Fiscal		23,00	20,00
36131/2009	LUSITANIAGÁS - COMPANHIA DE GÁS DO CENTRO, LDA	20081084	Condutas subt. condutoras de gás	Ativo	RUA N.º. sR.ª. VITÓRIA, 21	3333 Ex. Fiscal		7,20	6,00
36131/2009	LUSITANIAGÁS - COMPANHIA DE GÁS DO CENTRO, LDA	20081071	Condutas subt. condutoras de gás	Ativo	Rua da Amarona, 65	3332 Ex. Fiscal		21,00	18,00
36131/2009	LUSITANIAGÁS - COMPANHIA DE GÁS DO CENTRO, LDA	20081072	Condutas subt. condutoras de gás	Ativo	Rua da Caldeira, 5	3331 Ex. Fiscal		10,80	9,00
36131/2009	LUSITANIAGÁS - COMPANHIA DE GÁS DO CENTRO, LDA	20081073	Condutas subt. condutoras de gás	Ativo	Rua Casa do Povo, 14	3330 Ex. Fiscal		4,80	4,00
36131/2009	LUSITANIAGÁS - COMPANHIA DE GÁS DO CENTRO, LDA	20081074	Condutas subt. condutoras de gás	Ativo	RUA DIREITA, 99	3329 Ex. Fiscal		12,00	10,00
36131/2009	LUSITANIAGÁS - COMPANHIA DE GÁS DO CENTRO, LDA	20081075	Condutas subt. condutoras de gás	Ativo	RUA DIREITA, 522	3328 Ex. Fiscal		14,40	12,00
36131/2009	LUSITANIAGÁS - COMPANHIA DE GÁS DO CENTRO, LDA	20081077	Condutas subt. condutoras de gás	Ativo	RUA DR. FRANCISCO SA CARNEIRO - LOTE 2	3326 Ex. Fiscal		19,00	16,00
36131/2009	LUSITANIAGÁS - COMPANHIA DE GÁS DO CENTRO, LDA	20081078	Condutas subt. condutoras de gás	Ativo	RUA FRANCISCO SA CARNEIRO - LOTE 3	3325 Ex. Fiscal		19,00	16,00
36131/2009	LUSITANIAGÁS - COMPANHIA DE GÁS DO CENTRO, LDA	20081079	Condutas subt. condutoras de gás	Ativo	RUA DR. LOURENÇO PEIXINHO	3324 Ex. Fiscal		7,20	6,00
36131/2009	LUSITANIAGÁS - COMPANHIA DE GÁS DO CENTRO, LDA	20081081	Condutas subt. condutoras de gás	Ativo	RUA DR. LOURENÇO PEIXINHO, 181	3323 Ex. Fiscal		7,20	6,00
36131/2009	LUSITANIAGÁS - COMPANHIA DE GÁS DO CENTRO, LDA	20081082	Condutas subt. condutoras de gás	Ativo	RUA N.º. SR.ª. VITÓRIA, 6	3322 Ex. Fiscal		16,80	14,00
36131/2009	LUSITANIAGÁS - COMPANHIA DE GÁS DO CENTRO, LDA	20081083	Condutas subt. condutoras de gás	Ativo	RUA N.º SR.ª. VITÓRIA, 17	3321 Ex. Fiscal		7,20	6,00
36131/2009	LUSITANIAGÁS - COMPANHIA DE GÁS DO CENTRO, LDA	20081085	Condutas subt. condutoras de gás	Ativo	RUA PADRE JOSE MARIA TABORDA, 18	3320 Ex. Fiscal		12,00	10,00
36131/2009	LUSITANIAGÁS - COMPANHIA DE GÁS DO CENTRO, LDA	20081086	Condutas subt. condutoras de gás	Ativo	RUA PAROLA, S/N	3319 Ex. Fiscal		2,40	2,00
36131/2009	LUSITANIAGÁS - COMPANHIA DE GÁS DO CENTRO, LDA	20081087	Condutas subt. condutoras de gás	Ativo	RUA VALE DIOGO,, 24	3318 Ex. Fiscal		4,80	4,00
36131/2009	LUSITANIAGÁS - COMPANHIA DE GÁS DO CENTRO, LDA	20081089	Condutas subt. condutoras de gás	Ativo	URBANIZAÇÃO NOVA DE CACIA - LT 34-SECTO	3317 Ex. Fiscal		8,40	7,00
58181	LUSITANIAGÁS - COMPANHIA DE GÁS DO CENTRO, LDA	20070389	Condutas subt. condutoras de gás	Ativo	Rua 25 de Abril, 15	3042 Ex. Fiscal		7,20	6,00
58181	LUSITANIAGÁS - COMPANHIA DE GÁS DO CENTRO, LDA	20070390	Condutas subt. condutoras de gás	Ativo	Rua Central, 4	3041 Ex. Fiscal		7,20	6,00
58181	LUSITANIAGÁS - COMPANHIA DE GÁS DO CENTRO, LDA	20070391	Condutas subt. condutoras de gás	Ativo	Rua do Solposto, 252 - R/C	3040 Ex. Fiscal		12,00	10,00
58181	LUSITANIAGÁS - COMPANHIA DE GÁS DO CENTRO, LDA	20070393	Condutas subt. condutoras de gás	Ativo	Rua Direita, 320	3038 Ex. Fiscal		4,80	4,00
58181	LUSITANIAGÁS - COMPANHIA DE GÁS DO CENTRO, LDA	20070395	Condutas subt. condutoras de gás	Ativo	Rua Vale Barrega - Quinta Picado, 20	3037 Ex. Fiscal		21,00	18,00
58181	LUSITANIAGÁS - COMPANHIA DE GÁS DO CENTRO, LDA	20070396	Condutas subt. condutoras de gás	Ativo	Rua do Sol Posto, 230	3036 Ex. Fiscal		9,60	8,00
58181	LUSITANIAGÁS - COMPANHIA DE GÁS DO CENTRO, LDA	20070397	Condutas subt. condutoras de gás	Ativo	Rua Direita, 28 - R/C	3035 Ex. Fiscal		37,00	34,00
58181	LUSITANIAGÁS - COMPANHIA DE GÁS DO CENTRO, LDA	20070398	Condutas subt. condutoras de gás	Ativo	Rua do Sol Posto, 245	3034 Ex. Fiscal		16,80	14,00

CÂMARA MUNICIPAL DE AVEIRO

Total

28/03/2012

Ano de 2009

Nº Proc.	Nome Titular	Nº Licença	Descrição Facto	Sit. Facto	Local	Nº Aviso	Situação	Valor Total	Val.sem IS
58181	LUSITANIAGÁS - COMPANHIA DE GÁS DO CENTRO, LDA	20070394	Condutas subt. condutoras de gás	Ativo	Rua D. João II, 22	3033 Ex. Fiscal		7,20	6,00
36109	LUSITANIAGÁS - COMPANHIA DE GÁS DO CENTRO, LDA	20070333	Condutas subt. condutoras de gás	Ativo	Rua da Canseira, 19	2993 Ex. Fiscal		19,00	16,00
36109	LUSITANIAGÁS - COMPANHIA DE GÁS DO CENTRO, LDA	20070320	Condutas subt. condutoras de gás	Ativo	Rua Professor Egas Moniz, 7	2991 Ex. Fiscal		2,40	2,00
36109	LUSITANIAGÁS - COMPANHIA DE GÁS DO CENTRO, LDA	20070321	Condutas subt. condutoras de gás	Ativo	Rua Professor Egas Moniz, 15	2990 Ex. Fiscal		2,40	2,00
36109	LUSITANIAGÁS - COMPANHIA DE GÁS DO CENTRO, LDA	20070322	Condutas subt. condutoras de gás	Ativo	Rua do Caião, 4	2989 Ex. Fiscal		14,40	12,00
36109	LUSITANIAGÁS - COMPANHIA DE GÁS DO CENTRO, LDA	20070323	Condutas subt. condutoras de gás	Ativo	Rua do Caião, 25	2988 Ex. Fiscal		2,40	2,00
36109	LUSITANIAGÁS - COMPANHIA DE GÁS DO CENTRO, LDA	20070325	Condutas subt. condutoras de gás	Ativo	Travessa da Rua do Viso, 24	2987 Ex. Fiscal		14,40	12,00
36109	LUSITANIAGÁS - COMPANHIA DE GÁS DO CENTRO, LDA	20070326	Condutas subt. condutoras de gás	Ativo	Rua Professor Egas Moniz, 6	2986 Ex. Fiscal		2,40	2,00
36109	LUSITANIAGÁS - COMPANHIA DE GÁS DO CENTRO, LDA	20070327	Condutas subt. condutoras de gás	Ativo	Rua do Caião, 45	2985 Ex. Fiscal		2,40	2,00
36109	LUSITANIAGÁS - COMPANHIA DE GÁS DO CENTRO, LDA	20070329	Condutas subt. condutoras de gás	Ativo	Travessa N.º. Sr.ª da Saude, 6	2984 Ex. Fiscal		2,40	2,00
36109	LUSITANIAGÁS - COMPANHIA DE GÁS DO CENTRO, LDA	20070330	Condutas subt. condutoras de gás	Ativo	Rua Hintze Ribeiro, 23	2983 Ex. Fiscal		14,40	12,00
36109	LUSITANIAGÁS - COMPANHIA DE GÁS DO CENTRO, LDA	20070331	Condutas subt. condutoras de gás	Ativo	Rua das Cabreira, 157	2982 Ex. Fiscal		4,80	4,00
36109	LUSITANIAGÁS - COMPANHIA DE GÁS DO CENTRO, LDA	20070332	Condutas subt. condutoras de gás	Ativo	Rua da Canseira, 21	2981 Ex. Fiscal		19,00	16,00
36109	LUSITANIAGÁS - COMPANHIA DE GÁS DO CENTRO, LDA	20070324	Condutas subt. condutoras de gás	Ativo	Rua D. Sancho I, 59	2980 Ex. Fiscal		4,80	4,00
36109	LUSITANIAGÁS - COMPANHIA DE GÁS DO CENTRO, LDA	20070328	Condutas subt. condutoras de gás	Ativo	Rua dos Barreiros, 45	2979 Ex. Fiscal		9,60	8,00
22650	LUSITANIAGÁS - COMPANHIA DE GÁS DO CENTRO, LDA	20070229	Condutas subt. condutoras de gás	Ativo	Rua José Falção	2925 Ex. Fiscal		21,00	18,00
22650	LUSITANIAGÁS - COMPANHIA DE GÁS DO CENTRO, LDA	20070230	Condutas subt. condutoras de gás	Ativo	Rua do Cardal, 21	2924 Ex. Fiscal		2,40	2,00
9043	LUSITANIAGÁS - COMPANHIA DE GÁS DO CENTRO, LDA	20070228	Condutas subt. condutoras de gás	Ativo	Rua do Solposto, 5	2922 Ex. Fiscal		14,40	12,00
9043	LUSITANIAGÁS - COMPANHIA DE GÁS DO CENTRO, LDA	20070231	Condutas subt. condutoras de gás	Ativo	Rua de S. Geraldo, 21	2921 Ex. Fiscal		9,60	8,00
9043	LUSITANIAGÁS - COMPANHIA DE GÁS DO CENTRO, LDA	20070235	Condutas subt. condutoras de gás	Ativo	Rua de Santa Rita, 23	2920 Ex. Fiscal		7,20	6,00
9043	LUSITANIAGÁS - COMPANHIA DE GÁS DO CENTRO, LDA	20070237	Condutas subt. condutoras de gás	Ativo	Rua Direita, 115	2919 Ex. Fiscal		4,80	4,00
5296	LUSITANIAGÁS - COMPANHIA DE GÁS DO CENTRO, LDA	20070164	Condutas subt. condutoras de gás	Ativo	Rua do Baixeiro, 7	2882 Ex. Fiscal		4,80	4,00
5296	LUSITANIAGÁS - COMPANHIA DE GÁS DO CENTRO, LDA	20070165	Condutas subt. condutoras de gás	Ativo	Rua do Marco, 61	2881 Ex. Fiscal		14,40	12,00
5296	LUSITANIAGÁS - COMPANHIA DE GÁS DO CENTRO, LDA	20070166	Condutas subt. condutoras de gás	Ativo	Rua Nossa Sr.ª. dos Milagres, 3	2880 Ex. Fiscal		7,20	6,00
5296	LUSITANIAGÁS - COMPANHIA DE GÁS DO CENTRO, LDA	20070167	Condutas subt. condutoras de gás	Ativo	Rua de Santa Maria da Feira	2879 Ex. Fiscal		14,40	12,00
5296	LUSITANIAGÁS - COMPANHIA DE GÁS DO CENTRO, LDA	20070168	Condutas subt. condutoras de gás	Ativo	Rua Nossa Senhora dos Milagres, 4	2878 Ex. Fiscal		7,20	6,00
5296	LUSITANIAGÁS - COMPANHIA DE GÁS DO CENTRO, LDA	20070169	Condutas subt. condutoras de gás	Ativo	Avenida dos Lusíadas, 30	2877 Ex. Fiscal		12,00	10,00
5296	LUSITANIAGÁS - COMPANHIA DE GÁS DO CENTRO, LDA	20070171	Condutas subt. condutoras de gás	Ativo	Rua de Aires, 49 - Lote 6	2876 Ex. Fiscal		4,80	4,00
5296	LUSITANIAGÁS - COMPANHIA DE GÁS DO CENTRO, LDA	20070170	Condutas subt. condutoras de gás	Ativo	Rua Almirante Candido dos Reis, 139	2875 Ex. Fiscal		7,20	6,00
5296	LUSITANIAGÁS - COMPANHIA DE GÁS DO CENTRO, LDA	20070172	Condutas subt. condutoras de gás	Ativo	Rua Eça de Queirós, 34	2874 Ex. Fiscal		7,20	6,00
4058	LUSITANIAGÁS - COMPANHIA DE GÁS DO CENTRO, LDA	20070163	Condutas subt. condutoras de gás	Ativo	Rua Bartolomeu Dias, 27	2872 Ex. Fiscal		9,60	8,00
33070	LUSITANIAGÁS - COMPANHIA DE GÁS DO CENTRO, LDA	20070159	Condutas subt. condutoras de gás	Ativo	Quinta do Cruzeiro	2870 Ex. Fiscal		123,00	120,00

CÂMARA MUNICIPAL DE AVEIRO

Total

28/03/2012

Ano de 2009

Nº Proc.	Nome Titular	Nº Licença	Descrição Facto	Sit. Facto	Local	Nº Aviso	Situação	Valor Total	Val.sem IS
33070	LUSITANIAGÁS - COMPANHIA DE GÁS DO CENTRO, LDA	20070160	Condutas subt. condutoras de gás	Ativo	Bairro do Vouga	2869	Ex. Fiscal	183,00	180,00
12336	LUSITANIAGÁS - COMPANHIA DE GÁS DO CENTRO, LDA	20070158	Condutas subt. condutoras de gás	Ativo	Rua Manuel Luis Nogueira, 91	2868	Ex. Fiscal	6,00	5,00
10429	LUSITANIAGÁS - COMPANHIA DE GÁS DO CENTRO, LDA	20070139	Condutas subt. condutoras de gás	Ativo	Rua do Viso	2862	Ex. Fiscal	2,40	2,00
10429	LUSITANIAGÁS - COMPANHIA DE GÁS DO CENTRO, LDA	20070140	Condutas subt. condutoras de gás	Ativo	Rua dos Louros, 15	2861	Ex. Fiscal	2,40	2,00
10429	LUSITANIAGÁS - COMPANHIA DE GÁS DO CENTRO, LDA	20070141	Condutas subt. condutoras de gás	Ativo	Santiago, 47	2860	Ex. Fiscal	9,60	8,00
10429	LUSITANIAGÁS - COMPANHIA DE GÁS DO CENTRO, LDA	20070142	Condutas subt. condutoras de gás	Ativo	Rua Banda da Amizade, 12	2859	Ex. Fiscal	25,00	22,00
10429	LUSITANIAGÁS - COMPANHIA DE GÁS DO CENTRO, LDA	20070144	Condutas subt. condutoras de gás	Ativo	Rua do Brasil, 6	2858	Ex. Fiscal	21,00	18,00
10429	LUSITANIAGÁS - COMPANHIA DE GÁS DO CENTRO, LDA	20070145	Condutas subt. condutoras de gás	Ativo	Nossa Senhora da Piedade, 33	2857	Ex. Fiscal	23,00	20,00
10429	LUSITANIAGÁS - COMPANHIA DE GÁS DO CENTRO, LDA	20070146	Condutas subt. condutoras de gás	Ativo	Rua Capitão Sousa Pizarro, 76	2856	Ex. Fiscal	7,20	6,00
10429	LUSITANIAGÁS - COMPANHIA DE GÁS DO CENTRO, LDA	20070147	Condutas subt. condutoras de gás	Ativo	Urbanização das Mélias, 20	2854	Ex. Fiscal	2,40	2,00
10429	LUSITANIAGÁS - COMPANHIA DE GÁS DO CENTRO, LDA	20070148	Condutas subt. condutoras de gás	Ativo	Urbanização das Mélias, 20	2853	Ex. Fiscal	2,40	2,00
36490	LUSITANIAGÁS - COMPANHIA DE GÁS DO CENTRO, LDA	20070106	Condutas subt. condutoras de gás	Ativo	R.Republica n.º2,4A e Lt.17-Alagoas/Av.ªAfonso V-	2836	Ex. Fiscal	39,00	36,00
25069	LUSITANIAGÁS - COMPANHIA DE GÁS DO CENTRO, LDA	20060187	Condutas subt. condutoras de gás	Ativo	Rua das Tomásias-Vera-Cruz	2625	Ex. Fiscal	113,00	110,00
24332	LUSITANIAGÁS - COMPANHIA DE GÁS DO CENTRO, LDA	20060186	Condutas subt. condutoras de gás	Ativo	R.Dr. Marques Costa-Taboeira/R.Liberdade-Matad.	2624	Ex. Fiscal	81,00	78,00
24894	LUSITANIAGÁS - COMPANHIA DE GÁS DO CENTRO, LDA	20060185	Condutas subt. condutoras de gás	Ativo	R.Dr.Alberto Souto n.º 41-Vedemilho e R.Principe	2623	Ex. Fiscal	29,00	26,00
23355	LUSITANIAGÁS - COMPANHIA DE GÁS DO CENTRO, LDA	20060184	Condutas subt. condutoras de gás	Ativo	Ruas Diversas	2622	Ex. Fiscal	99,00	96,00
16188	LUSITANIAGÁS - COMPANHIA DE GÁS DO CENTRO, LDA	20060136	Condutas subt. condutoras de gás	Ativo	Rua Vale Diogo - Oliveirinha / Rua da Prata e Urb./	2581	Ex. Fiscal	95,00	92,00
18535	LUSITANIAGÁS - COMPANHIA DE GÁS DO CENTRO, LDA	20060086	Condutas subt. condutoras de gás	Ativo	Rua Direita na Freguesia Aradas e Qta Picado / Uri	2547	Ex. Fiscal	53,00	50,00
44190	LUSITANIAGÁS - COMPANHIA DE GÁS DO CENTRO, LDA	20090845	Condutas subt. condutoras de gás	Ativo	Rua do Marco, 150		Ex. Fiscal	1,44	1,20
44190	LUSITANIAGÁS - COMPANHIA DE GÁS DO CENTRO, LDA	20090844	Condutas subt. condutoras de gás	Ativo	Rua casa do Povo - Fatomipe Industria-Ramal P/Ri		Ex. Fiscal	2,40	2,00
44190	LUSITANIAGÁS - COMPANHIA DE GÁS DO CENTRO, LDA	20090843	Condutas subt. condutoras de gás	Ativo	Rua do Caião, 29		Ex. Fiscal	,48	,40
44190	LUSITANIAGÁS - COMPANHIA DE GÁS DO CENTRO, LDA	20090842	Condutas subt. condutoras de gás	Ativo	Rua dos Abetos-		Ex. Fiscal	1,92	1,60
553	MANUEL DE OLIVEIRA NEVES & FILHAS, LDA.	20050964	RECLAMO LUMINOSO	Ativo	RUA DO SOLPOSTO	321	Ex. Fiscal	40,00	40,00
2219	Manuel Graciano Simoes Neto	20052383	RECLAMO LUMINOSO	Ativo	AV. SANTA JOANA, 19 - R/C	922	Ex. Fiscal	30,00	30,00
977	Maria Odete Lavada de Castro	20051495	RECLAMO LUMINOSO	Ativo	RUA DIREITA, Nº243 - QUINTA DO PICADO	541	Ex. Fiscal	10,00	10,00
25	Maria Susana Balhau Agudo	20053270	QUIOSQUES	Ativo	RUA NOVA DO VISO	3522	Em Débito	303,00	300,00
25	Maria Susana Balhau Agudo	20053270	QUIOSQUES	Ativo	RUA NOVA DO VISO	3512	Em Débito	303,00	300,00
25	Maria Susana Balhau Agudo	20053270	QUIOSQUES	Ativo	RUA NOVA DO VISO	3501	Em Débito	303,00	300,00
25	Maria Susana Balhau Agudo	20053270	QUIOSQUES	Ativo	RUA NOVA DO VISO	3490	Em Débito	303,00	300,00
25	Maria Susana Balhau Agudo	20053270	QUIOSQUES	Ativo	RUA NOVA DO VISO	3479	Em Débito	303,00	300,00
25	Maria Susana Balhau Agudo	20053270	QUIOSQUES	Ativo	RUA NOVA DO VISO	3468	Em Débito	303,00	300,00
25	Maria Susana Balhau Agudo	20053270	QUIOSQUES	Ativo	RUA NOVA DO VISO	3453	Em Débito	303,00	300,00

CÂMARA MUNICIPAL DE AVEIRO

Total

28/03/2012

Ano de 2009

Nº Proc.	Nome Titular	Nº Licença	Descrição Facto	Sit. Facto	Local	Nº Aviso	Situação	Valor Total	Val.sem IS
25	Maria Susana Balhau Agudo	20053270	QUIOSQUES	Ativo	RUA NOVA DO VISO	3426	Em Débito	303,00	300,00
25	Maria Susana Balhau Agudo	20053270	QUIOSQUES	Ativo	RUA NOVA DO VISO	3569	Em Débito	303,00	300,00
25	Maria Susana Balhau Agudo	20053270	QUIOSQUES	Ativo	RUA NOVA DO VISO	3438	Em Débito	303,00	300,00
25	Maria Susana Balhau Agudo	20053270	QUIOSQUES	Ativo	RUA NOVA DO VISO	3550	Em Débito	303,00	300,00
25	Maria Susana Balhau Agudo	20053270	QUIOSQUES	Ativo	RUA NOVA DO VISO	3535	Em Débito	303,00	300,00
15956	MENTES VIRTUAIS	20070193	Reclamo Luminoso	Ativo	Rua Dr. Mário Sacramento, 177	2900	Ex. Fiscal	63,00	63,00
2230	Miguel Ferreira Moreira	20052396	RECLAMO LUMINOSO	Ativo	R. DE AVEIRO, 42 - B	926	Ex. Fiscal	20,00	20,00
26852	MINI MERCADO DIFERENTE	20050018	Passarelas ou outras ocupações	Ativo	Urbanização a Sudoeste de Cacia	3527	Ex. Fiscal	2,40	2,00
26852	MINI MERCADO DIFERENTE	20050018	Passarelas ou outras ocupações	Ativo	Urbanização a Sudoeste de Cacia	3517	Ex. Fiscal	2,40	2,00
26852	MINI MERCADO DIFERENTE	20050018	Passarelas ou outras ocupações	Ativo	Urbanização a Sudoeste de Cacia	3506	Ex. Fiscal	2,40	2,00
26852	MINI MERCADO DIFERENTE	20050018	Passarelas ou outras ocupações	Ativo	Urbanização a Sudoeste de Cacia	3495	Ex. Fiscal	2,40	2,00
26852	MINI MERCADO DIFERENTE	20050018	Passarelas ou outras ocupações	Ativo	Urbanização a Sudoeste de Cacia	3484	Ex. Fiscal	2,40	2,00
26852	MINI MERCADO DIFERENTE	20050018	Passarelas ou outras ocupações	Ativo	Urbanização a Sudoeste de Cacia	3472	Ex. Fiscal	2,40	2,00
26852	MINI MERCADO DIFERENTE	20050018	Passarelas ou outras ocupações	Ativo	Urbanização a Sudoeste de Cacia	3461	Ex. Fiscal	2,40	2,00
26852	MINI MERCADO DIFERENTE	20050018	Passarelas ou outras ocupações	Ativo	Urbanização a Sudoeste de Cacia	3443	Ex. Fiscal	2,40	2,00
26852	MINI MERCADO DIFERENTE	20050018	Passarelas ou outras ocupações	Ativo	Urbanização a Sudoeste de Cacia	3431	Ex. Fiscal	2,40	2,00
26852	MINI MERCADO DIFERENTE	20050018	Passarelas ou outras ocupações	Ativo	Urbanização a Sudoeste de Cacia	3576	Ex. Fiscal	2,40	2,00
26852	MINI MERCADO DIFERENTE	20050018	Passarelas ou outras ocupações	Ativo	Urbanização a Sudoeste de Cacia	3557	Ex. Fiscal	2,40	2,00
26852	MINI MERCADO DIFERENTE	20050018	Passarelas ou outras ocupações	Ativo	Urbanização a Sudoeste de Cacia	3540	Ex. Fiscal	2,40	2,00
25743	Muralhas Bar	20070257	Reclamo Luminoso	Ativo	Rua Mário Sacramento, 133	2935	Ex. Fiscal	15,00	15,00
25743	Muralhas Bar	20070254	Toldo - até 1m de avanço	Ativo	Rua Mário Sacramento, 133	2934	Ex. Fiscal	13,68	11,40
25743	Muralhas Bar	20070258	Publicidade nos Toldos	Ativo	Rua Mário Sacramento, 133	2933	Ex. Fiscal	28,50	28,50
11472	Nova LIne, Lda	20050089	Reclamo Luminoso	Ativo	Estrada de S.Bernardo	1681	Ex. Fiscal	48,00	48,00
3057	Nuno Miguel de França Vieira	20052701	Reclamo Nao Luminoso	Ativo	R.GUSTAVO FERREIRA P.BASTO	1028	Ex. Fiscal	10,00	10,00
8512	Orbis-aluguer e Comercio de Viaturas, Ld	20053132	RECLAMO LUMINOSO	Ativo	Avª da Força Aérea, 94	1189	Ex. Fiscal	30,00	30,00
33135	Padaria Pastelaria Doce Quintães, Lda	20080063	Reclamo Luminoso	Ativo	Rua Direita, 171	3089	Ex. Fiscal	35,00	35,00
681	PADARIA PASTELARIA SANTIAGO, LDª.	20040548	Toldo - até 1m de avanço	Ativo	BAIRRO DE SANTIAGO	1480	Ex. Fiscal	123,00	120,00
1648	Pastelaria Cafetaria Lusitania	20052234	RECLAMO LUMINOSO	Ativo	RUA ALMIRANTE CÂNDIDO DOS REIS, Nº2 P	863	Ex. Fiscal	30,00	30,00
4145	Paulo Jose Oliveira Paiva	20052824	Reclamo Nao Luminoso	Ativo	RUA CONSELHEIRO NUNES DA SILVA, Nº40	1084	Ex. Fiscal	10,00	10,00
2819	QUADRIVIUM- ACADEMIA DE APOIO PEDAGÓGICO	20040326	Toldo - até 1m de avanço	Ativo	Rua Homem Cristo Filho, 76 - b	1362	Ex. Fiscal	23,00	20,00
2115	Ramos & Valle-equipamentos de Escritorio	20052353	RECLAMO LUMINOSO	Ativo	R.Engº Oudinot, 41	907	Ex. Fiscal	8,00	8,00
1632	RODAVEIRO	20052212	RECLAMO LUMINOSO	Ativo	RUA SENHOR DOS AFLITOS, Nº34	854	Ex. Fiscal	40,00	40,00

CÂMARA MUNICIPAL DE AVEIRO

Total

28/03/2012

Ano de 2009

Nº Proc.	Nome Titular	Nº Licença	Descrição Facto	Sit. Facto	Local	Nº Aviso	Situação	Valor Total	Val.sem IS
1632	RODAVEIRO	20052213	RECLAMO LUMINOSO	Ativo	RUA SENHOR DOS AFLITOS, Nº34	853 Ex. Fiscal		30,00	30,00
1632	RODAVEIRO	20052214	RECLAMO LUMINOSO	Ativo	RUA SENHOR DOS AFLITOS, Nº34	852 Ex. Fiscal		20,00	20,00
544/1	Rui Jorge Teixeira Domingues Caetano	20050947	RECLAMO LUMINOSO	Ativo	TRAVESSA DO MERCADO E CAIS DO COJO	2961 Ex. Fiscal		30,00	30,00
544/1	Rui Jorge Teixeira Domingues Caetano	20050948	Frisos Luminosos	Ativo	TRAVESSA DO MERCADO E CAIS DO COJO	2960 Ex. Fiscal		270,00	270,00
544/1	Rui Jorge Teixeira Domingues Caetano	20050949	RECLAMO LUMINOSO	Ativo	TRAVESSA DO MERCADO E CAIS DO COJO	2959 Ex. Fiscal		60,00	60,00
544/1	Rui Jorge Teixeira Domingues Caetano	20040635	Toldo - até 1m de avanço	Ativo	TRAVESSA DO MERCADO, 1	2958 Ex. Fiscal		93,00	90,00
70	Rui Manuel Gonçalves Tavares	20040001	Pavilhões, quiosques similares	Ativo	PARQUE INFANTE D. PEDRO	3575 Ex. Fiscal		23,00	20,00
7018/05	SOCIEDADE IMOBILIÁRIA E TURÍSTICA DO COJO S.A.	20050111	Publicidade nos Toldos, Palas, faixas, Sanefas e Sirr	Ativo	Avenida 5 de Outubro, 29	1692 Ex. Fiscal		750,00	750,00
520	Tília Camomila e Cidreira Casa Cha	20050911	Reclamo Nao Luminoso	Ativo	TRAV. RUA DIREITA, Nº6 R/C	306 Ex. Fiscal		10,00	10,00
2212	Tons Nobres Repres.artigos Para O Lar,ld	20052373	RECLAMO NAO LUMINOSO	Ativo	RUA NASCIMENTO LEITAO N.10	916 Ex. Fiscal		10,00	10,00
13/01	Trindade & Sá, Lda	20050200	RECLAMO LUMINOSO	Ativo	Rua José Estevão	3399 Ex. Fiscal		17,00	17,00
13/01	Trindade & Sá, Lda	20050203	RECLAMO LUMINOSO	Ativo	RUA JOSÉ ESTEVÃO, 62	3398 Ex. Fiscal		60,00	60,00
30	TURAVEIRO PROMOÇÃO TURISTICA, LDA	20053274	QUIOSQUES	Ativo	MARGINAL DE S. JACINTO	3523 Ex. Fiscal		6,00	5,00
30	TURAVEIRO PROMOÇÃO TURISTICA, LDA	20053274	QUIOSQUES	Ativo	MARGINAL DE S. JACINTO	3514 Ex. Fiscal		6,00	5,00
30	TURAVEIRO PROMOÇÃO TURISTICA, LDA	20053274	QUIOSQUES	Ativo	MARGINAL DE S. JACINTO	3502 Ex. Fiscal		6,00	5,00
30	TURAVEIRO PROMOÇÃO TURISTICA, LDA	20053274	QUIOSQUES	Ativo	MARGINAL DE S. JACINTO	3491 Ex. Fiscal		6,00	5,00
30	TURAVEIRO PROMOÇÃO TURISTICA, LDA	20053274	QUIOSQUES	Ativo	MARGINAL DE S. JACINTO	3480 Ex. Fiscal		6,00	5,00
30	TURAVEIRO PROMOÇÃO TURISTICA, LDA	20053274	QUIOSQUES	Ativo	MARGINAL DE S. JACINTO	3469 Ex. Fiscal		6,00	5,00
30	TURAVEIRO PROMOÇÃO TURISTICA, LDA	20053274	QUIOSQUES	Ativo	MARGINAL DE S. JACINTO	3456 Ex. Fiscal		6,00	5,00
30	TURAVEIRO PROMOÇÃO TURISTICA, LDA	20053274	QUIOSQUES	Ativo	MARGINAL DE S. JACINTO	3427 Ex. Fiscal		6,00	5,00
30	TURAVEIRO PROMOÇÃO TURISTICA, LDA	20053274	QUIOSQUES	Ativo	MARGINAL DE S. JACINTO	3571 Ex. Fiscal		6,00	5,00
30	TURAVEIRO PROMOÇÃO TURISTICA, LDA	20053274	QUIOSQUES	Ativo	MARGINAL DE S. JACINTO	3439 Ex. Fiscal		6,00	5,00
30	TURAVEIRO PROMOÇÃO TURISTICA, LDA	20053274	QUIOSQUES	Ativo	MARGINAL DE S. JACINTO	3552 Ex. Fiscal		6,00	5,00
30	TURAVEIRO PROMOÇÃO TURISTICA, LDA	20053274	QUIOSQUES	Ativo	MARGINAL DE S. JACINTO	3536 Ex. Fiscal		6,00	5,00
2005	VERA LUCIA FREITAS	20052325	RECLAMO LUMINOSO	Ativo	RUA DE VISEU, Nº7	898 Ex. Fiscal		20,00	20,00
2005	VERA LÚCIA FREITAS	20040327	Toldo - até 1m de avanço	Ativo	RUA DE VISEU, 7	1363 Em Débito		53,00	50,00
5957/05	VISOPÃO PADARIA PASTELARIA, LDA	20050044	Toldo - até 1m de avanço	Ativo	Rua do Viso	1653 Ex. Fiscal		164,20	161,20
5957/05	VISOPÃO PADARIA PASTELARIA, LDA	20050045	Toldo - até 1m de avanço	Ativo	Rua do Viso	1652 Ex. Fiscal		189,00	186,00
5957/05	VISOPÃO PADARIA PASTELARIA, LDA	20050046	Toldo - até 1m de avanço	Ativo	Rua do Viso	1651 Ex. Fiscal		189,00	186,00
5957/05	VISOPÃO PADARIA PASTELARIA, LDA	20050039	Reclamo Luminoso	Ativo	Rua do Viso	1650 Ex. Fiscal		31,20	31,20
5957/05	VISOPÃO PADARIA PASTELARIA, LDA	20050040	Reclamo Luminoso	Ativo	Rua do Viso	1649 Ex. Fiscal		72,00	72,00
5957/05	VISOPÃO PADARIA PASTELARIA, LDA	20050042	Publicidade nos Toldos	Ativo	Rua do Viso	1648 Ex. Fiscal		25,00	25,00

CÂMARA MUNICIPAL DE AVEIRO

Total

28/03/2012

Ano de 2009

Nº Proc.	Nome Titular	Nº Licença	Descrição Facto	Sit. Facto	Local	Nº Aviso	Situação	Valor Total	Val.sem IS
5957/05	VISOPÃO PADARIA PASTELARIA, LDA	20050041	Publicidade nos Toldos	Ativo	Rua do Viso	1647	Ex. Fiscal	25,00	25,00
5957/05	VISOPÃO PADARIA PASTELARIA, LDA	20050043	Publicidade nos Toldos	Ativo	Rua do Viso	1646	Ex. Fiscal	25,00	25,00
1393	XAMATE - REFEIÇÕES, LDA	20052020	RECLAMO LUMINOSO	Ativo	AV. DR. LOURENÇO PEIXINHO, 173	776	Ex. Fiscal	90,00	90,00
1393	XAMATE - REFEIÇÕES, LDA	20052021	RECLAMO LUMINOSO	Ativo	AV. DR. LOURENÇO PEIXINHO, 173	775	Ex. Fiscal	22,00	20,00

Nº de Registos em Dívida para o Ano de 2009: 388

Valor Total em Dívida para o Ano de 2009: 16.253,47

Valor Dívida, sem Imp. Selo para o Ano de 2009: 15.759,00

CÂMARA MUNICIPAL DE AVEIRO

Total

28/03/2012

Ano de 2008

Nº Proc.	Nome Titular	Nº Licença	Descrição Facto	Sit. Facto	Local	Nº Aviso	Situação	Valor Total	Val.sem IS
16	ACIFAL - ADMINISTRACAO E CONTABILIDADE, LDA	20050207	Reclamo Nao Luminoso	Ativo	RUA 31 DE JANEIRO, 11	27	Ex. Fiscal	33,00	30,00
1500	ACTUAL BRINDES - COMÉRCIO IMPORTAÇÃO EXPORTA	20052085	RECLAMO LUMINOSO	Ativo	ESTRADA DE TABOEIRA	876	Em Débito	53,00	50,00
8571	Alberto & Azevedo Lda	20053158	RECLAMO NAO LUMINOSO	Ativo	RUA COMANDANTE ROCHA E CUNHA	1333	Em Débito	33,00	30,00
8571	Alberto & Azevedo Lda	20053159	RECLAMO NAO LUMINOSO	Ativo	RUA COMANDANTE ROCHA E CUNHA	1332	Em Débito	33,00	30,00
3634	ALELUIA CERÂMICAS, SA	20081247	Reclamo Luminoso	Ativo	Quinta do Simão	0	Em Débito	38,50	38,50
28247	Alexandre Anibal Pimenta Morais Sarmento	20080943	Reclamo Luminoso	Ativo	Urbanização Chave nº 19A - 1º Dtº Frente		Em Débito	40,00	40,00
6002	ALVARO MANUEL OLIVEIRA CARDOSO	20053106	RECLAMO LUMINOSO	Ativo	RUA MARIO SACRAMENTO-FACHADA	1308	Em Débito	33,00	30,00
1383	AMÉRICO ARAUJO E CARLOS MOREIRA LDA	20052012	RECLAMO LUMINOSO	Ativo	PÓVOA DO PAÇO	840	Em Débito	43,00	40,00
1658	AMSOUSSIL, LDA	20040415	Toldo - até 1m de avanço	Ativo	LARGO DA PRAÇA DO PEIXE	1562	Em Débito	53,00	50,00
110	Antonio Atanasio Costa	20050327	RECLAMO LUMINOSO	Ativo	RUA DO PARAÍSO	78	Em Débito	23,00	20,00
30810	ANTÓNIO HORÁCIO LAVADA DE CASTRO	20040429	Toldo - até 1m de avanço	Ativo	RUA DR. ALBERTO SOUTO	1570	Em Débito	53,00	50,00
30810	ANTÓNIO HORÁCIO LAVADA DE CASTRO	20040197	Publicidade nos Toldos	Ativo	RUA DR. ALBERTO SOUTO - ARADAS	1389	Em Débito	25,00	25,00
1505	António José Neto Baptista	20052088	RECLAMO LUMINOSO	Ativo	Rua João de Moura, 29	879	Em Débito	23,00	20,00
1505	António José Neto Baptista	20052089	PUBLICIDADE NOS TOLDOS	Ativo	Rua João de Moura, 29	878	Em Débito	28,00	25,00
1	Antonio Manuel de Jesus Alves	20081246	QUIOSQUES	Ativo	r. captao lebre		Emitido	,00	,00
130	Antonio Manuel Pereira da Graca	20050356	RECLAMO LUMINOSO	Ativo	Rua da Pega, nº 13	88	Em Débito	12,00	10,00
526	AS BARROCAS - PADRIA E CONFETARIA, LDA	20050921	RECLAMO LUMINOSO	Ativo	RUA FORÇA AÉREA LOTE 3, 90-92	353	Em Débito	23,00	20,00
4050	AUTO ESGUEIRA - SERVIÇOS E PEÇAS, LDA	20052777	RECLAMO LUMINOSO	Ativo	RUA BENTO DE MOURA	1174	Em Débito	63,00	60,00
2520	Aveiciber-com.equipam.informatico, Lda	20052460	RECLAMO LUMINOSO	Ativo	R.JOSE JOAQUIM LOPES LIMA - BL.D- R/C - FR/	1040	Em Débito	23,00	20,00
2520	Aveiciber-com.equipam.informatico, Lda	20052461	RECLAMO LUMINOSO	Ativo	R.JOSE JOAQUIM LOPES LIMA - BL.D - R/C - FR	1039	Em Débito	23,00	20,00
32	BAR RESTAURANTE D. DUARTE, LDA.	20053276	Pavilhões, quiosques similares	Ativo	RUA FEIRA DE MARCO		Em Débito	383,00	380,00
32	BAR RESTAURANTE D. DUARTE, LDA.	20053276	Pavilhões, quiosques similares	Ativo	RUA FEIRA DE MARCO	2521	Em Débito	383,00	380,00
249	Bemol VF - Comércio, Lda	20050575	RECLAMO LUMINOSO	Ativo	RUA CAPITÃO LEBRE - VERDEMILHO		Em Débito	30,00	30,00
249	Bemol VF - Comércio, Lda	20050576	RECLAMO LUMINOSO	Ativo	RUA CAPITÃO LEBRE - VERDEMILHO		Em Débito	30,00	30,00
14	BOBINEL - BOBINAGEM E REPARAÇÕES ELÉCTRICAS, L	20050206	RECLAMO LUMINOSO	Ativo	RUA DIREITA		Em Débito	23,00	20,00
916	Café Maravilhas de Manuel Marques Portel	20040557	Toldo - até 1m de avanço	Ativo	LARGO DO MERCADO MUNICIPAL	1641	Em Débito	163,00	160,00
916	Café Maravilhas de Manuel Marques Portel	20051425	RECLAMO LUMINOSO	Ativo	LARGO DO MERCADO MUNICIPAL	576	Em Débito	133,00	130,00
916	Café Maravilhas de Manuel Marques Portel	20051427	RECLAMO LUMINOSO	Ativo	LARGO DO MERCADO MUNICIPAL	575	Em Débito	83,00	80,00
29521	CAFÉ RESTAURANTE SANTOS	20070275	Publicidade nos Toldos	Ativo	Rua Marginal		Em Débito	10,75	11,41
282	Café Snack Bar Pimpão	20050608	RECLAMO LUMINOSO	Ativo	RUA DE ST. RITA, 23 - VILAR	198	Em Débito	63,00	60,00
285	Café Veneza	20050611	RECLAMO LUMINOSO	Ativo	RUA CANDIDO DOS REIS, N. 153 - AVEIRO	200	Em Débito	63,00	60,00
308	Carlos A.I.valente	20050647	RECLAMO LUMINOSO	Ativo	AV. DR. LOURENÇO PEIXINHO, 232 - B - R/C	219	Em Débito	53,00	50,00

CÂMARA MUNICIPAL DE AVEIRO

Total

28/03/2012

Ano de 2008

Nº Proc.	Nome Titular	Nº Licença	Descrição Facto	Sit. Facto	Local	Nº Aviso	Situação	Valor Total	Val.sem IS
23329	CIVILRIA , S.A.	20080929	Pavilhões, quiosques similares	Ativo	Rua Jose Afonso - Lote 28	0	Em Débito	1.353,00	1.350,00
1647	Cooperativa Nacional de Habitacao	20052233	RECLAMO LUMINOSO	Ativo	AV. DR. LOURENÇO PEIXINHO, 312	945	Em Débito	43,00	40,00
42	Cremilde das Flores Goncalves	20053284	QUIOSQUES	Ativo	AV. MARGINAL DE S. JACINTO		Em Débito	23,00	20,00
42	Cremilde das Flores Goncalves	20053284	QUIOSQUES	Ativo	AV. MARGINAL DE S. JACINTO		Em Débito	23,00	20,00
42	Cremilde das Flores Goncalves	20053284	QUIOSQUES	Ativo	AV. MARGINAL DE S. JACINTO		Em Débito	23,00	20,00
51	ECORIA - EMPRESA TURÍSTICA DA RIA DE AVEIRO, LDA	20050284	Quiosques	Ativo	Rossio	2476	Em Débito	23,00	20,00
51	ECORIA - EMPRESA TURÍSTICA DA RIA DE AVEIRO, LDA	20050284	Quiosques	Ativo	Rossio	2459	Em Débito	20,00	20,00
51	ECORIA - EMPRESA TURÍSTICA DA RIA DE AVEIRO, LDA	20050284	Quiosques	Ativo	Rossio	2428	Em Débito	20,00	20,00
51	ECORIA - EMPRESA TURÍSTICA DA RIA DE AVEIRO, LDA	20050284	Quiosques	Ativo	Rossio	2441	Em Débito	23,00	20,00
51	ECORIA - EMPRESA TURÍSTICA DA RIA DE AVEIRO, LDA	20050284	Quiosques	Ativo	Rossio	2742	Em Débito	23,00	20,00
51	ECORIA - EMPRESA TURÍSTICA DA RIA DE AVEIRO, LDA	20050284	Quiosques	Ativo	Rossio	2721	Em Débito	23,00	20,00
51	ECORIA - EMPRESA TURÍSTICA DA RIA DE AVEIRO, LDA	20050284	Quiosques	Ativo	Rossio	2698	Em Débito	23,00	20,00
51	ECORIA - EMPRESA TURÍSTICA DA RIA DE AVEIRO, LDA	20050284	Quiosques	Ativo	Rossio	2682	Em Débito	23,00	20,00
51	ECORIA - EMPRESA TURÍSTICA DA RIA DE AVEIRO, LDA	20050284	Quiosques	Ativo	Rossio	2595	Em Débito	23,00	20,00
51	ECORIA - EMPRESA TURÍSTICA DA RIA DE AVEIRO, LDA	20050284	Quiosques	Ativo	Rossio	2576	Em Débito	23,00	20,00
51	ECORIA - EMPRESA TURÍSTICA DA RIA DE AVEIRO, LDA	20050284	Quiosques	Ativo	Rossio	2526	Em Débito	23,00	20,00
51	ECORIA - EMPRESA TURÍSTICA DA RIA DE AVEIRO, LDA	20050284	Quiosques	Ativo	Rossio	2509	Em Débito	23,00	20,00
53796	Entrelinhas Unipessoal, Lda	20080869	Reclamo Nao Luminoso	Ativo	Praça Humberto Delgado, 5 - 2º Andar A		Em Débito	20,00	20,00
53796	Entrelinhas Unipessoal, Lda	20080868	Reclamo Nao Luminoso	Ativo	Praça Humberto Delgado, 5 - 2º Andar A		Em Débito	20,00	20,00
53796	Entrelinhas Unipessoal, Lda	20080867	Reclamo Luminoso	Ativo	Praça Humberto Delgado, 5 - 2º Andar A		Em Débito	6,64	6,64
101010	FOOTFURY - COMÉRCIO DE CALÇADO DESPORTIVO, LD	20053227	RECLAMO LUMINOSO	Ativo	AV. 5 DE OUTUBRO, N.39	1369	Em Débito	23,00	20,00
3003	Francisco Manuel Silva Gamelas	20040647	Toldo - até 1m de avanço	Ativo	AV. DA LIBERDADE-MATADUÇOS	1698	Em Débito	103,00	100,00
607	GRÁFICA DO VOUGA, LDA	20051048	RECLAMO LUMINOSO	Ativo	RUA DO LOUREIRO, Nº13	403	Em Débito	66,00	60,00
19291	GUIAIMÓVEL - Mediação Imobiliária Unipessoal, Lda	20080878	Autocolantes Em Vidros	Ativo	Rua Vicente Almeida Eça e Rua José Falcão	0	Em Débito	16,00	15,00
19291	GUIAIMÓVEL - Mediação Imobiliária Unipessoal, Lda	20080877	Autocolantes Em Vidros	Ativo	Rua Vicente Almeida Eça e Rua José Falcão	0	Em Débito	16,00	15,00
19291	GUIAIMÓVEL - Mediação Imobiliária Unipessoal, Lda	20080876	Autocolantes Em Vidros	Ativo	Rua Vicente Almeida Eça e Rua José Falcão	0	Em Débito	16,00	15,00
19291	GUIAIMÓVEL - Mediação Imobiliária Unipessoal, Lda	20080875	Autocolantes Em Vidros	Ativo	Rua Vicente Almeida Eça e Rua José Falcão	0	Em Débito	16,00	15,00
19291	GUIAIMÓVEL - Mediação Imobiliária Unipessoal, Lda	20080874	Autocolantes Em Vidros	Ativo	Rua Vicente Almeida Eça e Rua José Falcão	0	Em Débito	16,00	15,00
19291	GUIAIMÓVEL - Mediação Imobiliária Unipessoal, Lda	20080873	Autocolantes Em Vidros	Ativo	Rua Vicente Almeida Eça e Rua José Falcão	0	Em Débito	16,00	15,00
19291	GUIAIMÓVEL - Mediação Imobiliária Unipessoal, Lda	20080872	Autocolantes Em Vidros	Ativo	Rua Vicente Almeida Eça e Rua José Falcão	0	Em Débito	16,00	15,00
6	HORACIO DE JESUS RODRIGUES	20053253	ENGRAXADOR	Ativo	RUA DOS ARCOS	2466	Em Débito	9,00	7,50
6	HORACIO DE JESUS RODRIGUES	20053253	ENGRAXADOR	Ativo	RUA DOS ARCOS	2446	Em Débito	7,50	7,50

CÂMARA MUNICIPAL DE AVEIRO

Total

28/03/2012

Ano de 2008

Nº Proc.	Nome Titular	Nº Licença	Descrição Facto	Sit. Facto	Local	Nº Aviso	Situação	Valor Total	Val.sem IS
6	HORACIO DE JESUS RODRIGUES	20053253	ENGRAXADOR	Ativo	RUA DOS ARCOS	2731	Em Débito	9,00	7,50
6	HORACIO DE JESUS RODRIGUES	20053253	ENGRAXADOR	Ativo	RUA DOS ARCOS	2432	Em Débito	9,00	7,50
6	HORACIO DE JESUS RODRIGUES	20053253	ENGRAXADOR	Ativo	RUA DOS ARCOS	2412	Em Débito	7,50	7,50
6	HORACIO DE JESUS RODRIGUES	20053253	ENGRAXADOR	Ativo	RUA DOS ARCOS	2707	Em Débito	9,00	7,50
6	HORACIO DE JESUS RODRIGUES	20053253	ENGRAXADOR	Ativo	RUA DOS ARCOS	2691	Em Débito	9,00	7,50
6	HORACIO DE JESUS RODRIGUES	20053253	ENGRAXADOR	Ativo	RUA DOS ARCOS	2675	Em Débito	9,00	7,50
6	HORACIO DE JESUS RODRIGUES	20053253	ENGRAXADOR	Ativo	RUA DOS ARCOS	2585	Em Débito	9,00	7,50
6	HORACIO DE JESUS RODRIGUES	20053253	ENGRAXADOR	Ativo	RUA DOS ARCOS		Em Débito	9,00	7,50
6	HORACIO DE JESUS RODRIGUES	20053253	ENGRAXADOR	Ativo	RUA DOS ARCOS	2516	Em Débito	9,00	7,50
6	HORACIO DE JESUS RODRIGUES	20053253	ENGRAXADOR	Ativo	RUA DOS ARCOS	2502	Em Débito	9,00	7,50
4552	HOTEL MOLICEIRO - Cristina Maria de Jesus Durães	20040660	Toldo - até 1m de avanço	Ativo	RUA BARBOSA DE MAGALHÃES, 15/17	1707	Em Débito	33,00	30,00
3006	JOAO BATISTA TARENTA	20040678	Toldo - até 1m de avanço	Ativo	RUA ANTÓNIA RODRIGUES, 123/125	1722	Em Débito	23,00	20,00
3006	JOAO BATISTA TARENTA	20052644	PUBLICIDADE NOS TOLDOS	Ativo	RUA ANTÓNIA RODRIGUES, Nº123/125	1114	Emitido	28,00	25,00
715	JOAQUIM ANJOS RODRIGUES	20040689	Toldo - até 1m de avanço	Ativo	RUA ENG. VON HAFTE, 41	1727	Em Débito	103,00	100,00
715	JOAQUIM ANJOS RODRIGUES	20051177	PUBLICIDADE NOS TOLDOS	Ativo	RUA ENG. VON HAFE, Nº41	464	Em Débito	28,00	25,00
719	Joaquim Costa Ferreira	20051179	RECLAMO LUMINOSO	Ativo	RUA DOS ANDOEIROS	465	Em Débito	12,00	10,00
4010	Jose Maria Alves Pereira	20052733	PUBLICIDADE NOS TOLDOS	Ativo	BELA VISTA	1159	Em Débito	28,00	25,00
5296	LUSITANIAGÁS - COMPANHIA DE GÁS DO CENTRO, LDA	20070167	Condutas subt. condutoras de gás	Ativo	Rua de Santa Maria da Feira	2494	Ex. Fiscal	14,40	12,00
5296	LUSITANIAGÁS - COMPANHIA DE GÁS DO CENTRO, LDA	20070166	Condutas subt. condutoras de gás	Ativo	Rua Nossa Srª. dos Milagres, 3	2493	Ex. Fiscal	7,20	6,00
5296	LUSITANIAGÁS - COMPANHIA DE GÁS DO CENTRO, LDA	20070165	Condutas subt. condutoras de gás	Ativo	Rua do Marco, 61	2492	Ex. Fiscal	14,40	12,00
5296	LUSITANIAGÁS - COMPANHIA DE GÁS DO CENTRO, LDA	20070164	Condutas subt. condutoras de gás	Ativo	Rua do Baixeiro, 7	2491	Ex. Fiscal	4,80	4,00
4058	LUSITANIAGÁS - COMPANHIA DE GÁS DO CENTRO, LDA	20070163	Condutas subt. condutoras de gás	Ativo	Rua Bartolomeu Dias, 27	2490	Ex. Fiscal	9,60	8,00
4058	LUSITANIAGÁS - COMPANHIA DE GÁS DO CENTRO, LDA	20070162	Condutas subt. condutoras de gás	Ativo	Rua Eca de Queiros, 36	2489	Ex. Fiscal	9,60	8,00
33070	LUSITANIAGÁS - COMPANHIA DE GÁS DO CENTRO, LDA	20070159	Condutas subt. condutoras de gás	Ativo	Quinta do Cruzeiro	2488	Ex. Fiscal	123,00	120,00
12336	LUSITANIAGÁS - COMPANHIA DE GÁS DO CENTRO, LDA	20070158	Condutas subt. condutoras de gás	Ativo	Rua Manuel Luis Nogueira, 91	2487	Ex. Fiscal	7,20	6,00
36109	LUSITANIAGÁS - COMPANHIA DE GÁS DO CENTRO, LDA	20070319	Condutas subt. condutoras de gás	Ativo	Rua do Caião, 9	2380	Ex. Fiscal	2,40	2,00
18395	LUSITANIAGÁS - COMPANHIA DE GÁS DO CENTRO, LDA	20060085	Condutas subt. condutoras de gás	Ativo	Rua Santa Rita / Rua Direita / Rua Carreiros / Rua	2500	Ex. Fiscal	1.003,00	1.000,00
36109	LUSITANIAGÁS - COMPANHIA DE GÁS DO CENTRO, LDA	20070320	Condutas subt. condutoras de gás	Ativo	Rua Professor Egas Moniz, 7	2379	Ex. Fiscal	2,40	2,00
36109	LUSITANIAGÁS - COMPANHIA DE GÁS DO CENTRO, LDA	20070332	Condutas subt. condutoras de gás	Ativo	Rua da Canseira, 21	2378	Ex. Fiscal	19,00	16,00
36109	LUSITANIAGÁS - COMPANHIA DE GÁS DO CENTRO, LDA	20070321	Condutas subt. condutoras de gás	Ativo	Rua Professor Egas Moniz, 15	2377	Ex. Fiscal	2,40	2,00
36109	LUSITANIAGÁS - COMPANHIA DE GÁS DO CENTRO, LDA	20070322	Condutas subt. condutoras de gás	Ativo	Rua do Caião, 4	2376	Ex. Fiscal	14,40	12,00
36109	LUSITANIAGÁS - COMPANHIA DE GÁS DO CENTRO, LDA	20070323	Condutas subt. condutoras de gás	Ativo	Rua do Caião, 25	2375	Ex. Fiscal	1,20	1,00

CÂMARA MUNICIPAL DE AVEIRO

Total

28/03/2012

Ano de 2008

Nº Proc.	Nome Titular	Nº Licença	Descrição Facto	Sit. Facto	Local	Nº Aviso	Situação	Valor Total	Val.sem IS
36109	LUSITANIAGÁS - COMPANHIA DE GÁS DO CENTRO, LDA	20070324	Condutas subt. condutoras de gás	Ativo	Rua D. Sancho I, 59	2374 Ex. Fiscal		4,80	4,00
10516	LUSITANIAGÁS - COMPANHIA DE GÁS DO CENTRO, LDA	20060024	Condutas subt. condutoras de gás	Ativo	Rua Manuel Luís Nogueira	2501 Ex. Fiscal		123,00	120,00
36109	LUSITANIAGÁS - COMPANHIA DE GÁS DO CENTRO, LDA	20070325	Condutas subt. condutoras de gás	Ativo	Travessa da Rua do Viso, 24	2373 Ex. Fiscal		14,40	12,00
36109	LUSITANIAGÁS - COMPANHIA DE GÁS DO CENTRO, LDA	20070326	Condutas subt. condutoras de gás	Ativo	Rua Professor Egas Moniz, 6	2372 Ex. Fiscal		2,40	2,00
36109	LUSITANIAGÁS - COMPANHIA DE GÁS DO CENTRO, LDA	20070327	Condutas subt. condutoras de gás	Ativo	Rua do Caião, 45	2371 Ex. Fiscal		2,40	2,00
36109	LUSITANIAGÁS - COMPANHIA DE GÁS DO CENTRO, LDA	20070328	Condutas subt. condutoras de gás	Ativo	Rua dos Barreiros, 45	2370 Ex. Fiscal		9,60	8,00
36109	LUSITANIAGÁS - COMPANHIA DE GÁS DO CENTRO, LDA	20070329	Condutas subt. condutoras de gás	Ativo	Travessa N.º. Sr.ª da Saude, 6	2369 Ex. Fiscal		2,40	2,00
36109	LUSITANIAGÁS - COMPANHIA DE GÁS DO CENTRO, LDA	20070330	Condutas subt. condutoras de gás	Ativo	Rua Hintze Ribeiro, 23	2368 Ex. Fiscal		14,40	12,00
36109	LUSITANIAGÁS - COMPANHIA DE GÁS DO CENTRO, LDA	20070331	Condutas subt. condutoras de gás	Ativo	Rua das Cabreira, 157	2367 Ex. Fiscal		4,80	4,00
36109	LUSITANIAGÁS - COMPANHIA DE GÁS DO CENTRO, LDA	20070333	Condutas subt. condutoras de gás	Ativo	Rua da Canseira, 19	2366 Ex. Fiscal		19,00	16,00
10429	LUSITANIAGÁS - COMPANHIA DE GÁS DO CENTRO, LDA	20070138	Condutas subt. condutoras de gás	Ativo	Rua Bartolomeu Dias, 24	2269 Ex. Fiscal		14,40	12,00
10429	LUSITANIAGÁS - COMPANHIA DE GÁS DO CENTRO, LDA	20070139	Condutas subt. condutoras de gás	Ativo	Ruia do Viso	2268 Ex. Fiscal		2,40	2,00
10429	LUSITANIAGÁS - COMPANHIA DE GÁS DO CENTRO, LDA	20070140	Condutas subt. condutoras de gás	Ativo	Rua dos Louros, 15	2267 Ex. Fiscal		2,40	2,00
10429	LUSITANIAGÁS - COMPANHIA DE GÁS DO CENTRO, LDA	20070141	Condutas subt. condutoras de gás	Ativo	Santiago, 47	2266 Ex. Fiscal		9,60	8,00
10429	LUSITANIAGÁS - COMPANHIA DE GÁS DO CENTRO, LDA	20070142	Condutas subt. condutoras de gás	Ativo	Rua Banda da Amizade, 12	2265 Ex. Fiscal		25,00	22,00
10429	LUSITANIAGÁS - COMPANHIA DE GÁS DO CENTRO, LDA	20070143	Condutas subt. condutoras de gás	Ativo	Rua da Aviação Naval, 20	2264 Ex. Fiscal		12,00	10,00
10429	LUSITANIAGÁS - COMPANHIA DE GÁS DO CENTRO, LDA	20070144	Condutas subt. condutoras de gás	Ativo	Rua do Brasil, 6	2263 Ex. Fiscal		21,00	18,00
10429	LUSITANIAGÁS - COMPANHIA DE GÁS DO CENTRO, LDA	20070145	Condutas subt. condutoras de gás	Ativo	Nossa Senhora da Piedade, 33	2262 Ex. Fiscal		23,00	20,00
10429	LUSITANIAGÁS - COMPANHIA DE GÁS DO CENTRO, LDA	20070146	Condutas subt. condutoras de gás	Ativo	Rua Capitão Sousa Pizarro, 76	2261 Ex. Fiscal		7,20	6,00
10429	LUSITANIAGÁS - COMPANHIA DE GÁS DO CENTRO, LDA	20070147	Condutas subt. condutoras de gás	Ativo	Urbanização das Mélias, 20	2260 Ex. Fiscal		2,40	2,00
10429	LUSITANIAGÁS - COMPANHIA DE GÁS DO CENTRO, LDA	20070148	Condutas subt. condutoras de gás	Ativo	Urbanização das Mélias, 20	2259 Ex. Fiscal		2,40	2,00
36490	LUSITANIAGÁS - COMPANHIA DE GÁS DO CENTRO, LDA	20070106	Condutas subt. condutoras de gás	Ativo	R.Republica n.º2,4A e Lt.17-Alagoas/Av.ªAfonso V-	2238 Ex. Fiscal		39,00	36,00
34001	LUSITANIAGÁS - COMPANHIA DE GÁS DO CENTRO, LDA	20070092	Condutas subt. condutoras de gás	Ativo	R.S.Roque/R.Bartolomeu Dias/R.Visconde Granja/I	2232 Ex. Fiscal		37,00	34,00
23140	LUSITANIAGÁS - COMPANHIA DE GÁS DO CENTRO, LDA	20060201	Condutas subt. condutoras de gás	Ativo	Ramal de Gás para abastecer o Seminário, em Ave	2129 Ex. Fiscal		43,00	40,00
25069	LUSITANIAGÁS - COMPANHIA DE GÁS DO CENTRO, LDA	20060187	Condutas subt. condutoras de gás	Ativo	Rua das Tomásias-Vera-Cruz	2116 Ex. Fiscal		113,00	110,00
24332	LUSITANIAGÁS - COMPANHIA DE GÁS DO CENTRO, LDA	20060186	Condutas subt. condutoras de gás	Ativo	R.Dr. Marques Costa-Taboeira/R.Liberdade-Matad.	2115 Ex. Fiscal		81,00	78,00
24894	LUSITANIAGÁS - COMPANHIA DE GÁS DO CENTRO, LDA	20060185	Condutas subt. condutoras de gás	Ativo	R.Dr.Alberto Souto n.º 41-Vedemilho e R.Principe	2114 Ex. Fiscal		29,00	26,00
23355	LUSITANIAGÁS - COMPANHIA DE GÁS DO CENTRO, LDA	20060184	Condutas subt. condutoras de gás	Ativo	Ruas Diversas	2113 Ex. Fiscal		99,00	96,00
23138	LUSITANIAGÁS - COMPANHIA DE GÁS DO CENTRO, LDA	20060183	Condutas subt. condutoras de gás	Ativo	Zona Industrial Mamodeiro-N.ª Sr.ª Fátima	2112 Ex. Fiscal		1.503,00	1.500,00
19967	LUSITANIAGÁS - COMPANHIA DE GÁS DO CENTRO, LDA	20060134	Condutas subt. condutoras de gás	Ativo	R.MªFirmino/R.Cónego Maio/ R.Direita/R.Courego/	2073 Ex. Fiscal		139,00	136,00
47140	LUSITANIAGÁS - COMPANHIA DE GÁS DO CENTRO, LDA	20081166	Condutas subt. condutoras de gás	Ativo	Rua da Caldeira, 27	0 Ex. Fiscal		3,00	2,50
47140	LUSITANIAGÁS - COMPANHIA DE GÁS DO CENTRO, LDA	20081165	Condutas subt. condutoras de gás	Ativo	Estrada de São Bernardo, 351	0 Ex. Fiscal		,60	,50

CÂMARA MUNICIPAL DE AVEIRO

Total

28/03/2012

Ano de 2008

Nº Proc.	Nome Titular	Nº Licença	Descrição Facto	Sit. Facto	Local	Nº Aviso	Situação	Valor Total	Val.sem IS
47140	LUSITANIAGÁS - COMPANHIA DE GÁS DO CENTRO, LDA	20081172	Condutas subt. condutoras de gás	Ativo	Rua Vale Caseiro, 152		0 Ex. Fiscal	,60	,50
47140	LUSITANIAGÁS - COMPANHIA DE GÁS DO CENTRO, LDA	20081171	Condutas subt. condutoras de gás	Ativo	Rua do Eucalipto Sul, 4		0 Ex. Fiscal	7,80	6,50
47140	LUSITANIAGÁS - COMPANHIA DE GÁS DO CENTRO, LDA	20081170	Condutas subt. condutoras de gás	Ativo	Rua da Cega, 114		0 Ex. Fiscal	4,20	3,50
47140	LUSITANIAGÁS - COMPANHIA DE GÁS DO CENTRO, LDA	20081169	Condutas subt. condutoras de gás	Ativo	Rua da Cega, 111		0 Ex. Fiscal	4,20	3,50
47140	LUSITANIAGÁS - COMPANHIA DE GÁS DO CENTRO, LDA	20081168	Condutas subt. condutoras de gás	Ativo	Rua da Cega, 100		0 Ex. Fiscal	,60	,50
47140	LUSITANIAGÁS - COMPANHIA DE GÁS DO CENTRO, LDA	20081167	Condutas subt. condutoras de gás	Ativo	Rua da Caldeira, 29		0 Ex. Fiscal	3,00	2,50
44750	LUSITANIAGÁS - COMPANHIA DE GÁS DO CENTRO, LDA	20081164	Condutas subt. condutoras de gás	Ativo	Rua Cega, 119		Ex. Fiscal	7,50	6,25
36131/20(LUSITANIAGÁS - COMPANHIA DE GÁS DO CENTRO, LDA	20081089	Condutas subt. condutoras de gás	Ativo	URBANIZAÇÃO NOVA DE CACIA - LT 34-SECTO		0 Ex. Fiscal	4,02	3,35
36131/20(LUSITANIAGÁS - COMPANHIA DE GÁS DO CENTRO, LDA	20081088	Condutas subt. condutoras de gás	Ativo	URBANIZAÇÃO NOVA DE CACIA - LT 10-SECTO		0 Ex. Fiscal	1,98	1,65
36131/20(LUSITANIAGÁS - COMPANHIA DE GÁS DO CENTRO, LDA	20081087	Condutas subt. condutoras de gás	Ativo	RUA VALE DIOGO,, 24		0 Ex. Fiscal	1,98	1,65
36131/20(LUSITANIAGÁS - COMPANHIA DE GÁS DO CENTRO, LDA	20081086	Condutas subt. condutoras de gás	Ativo	RUA PAROLA, S/N		0 Ex. Fiscal	1,02	,85
36131/20(LUSITANIAGÁS - COMPANHIA DE GÁS DO CENTRO, LDA	20081085	Condutas subt. condutoras de gás	Ativo	RUA PADRE JOSE MARIA TABORDA, 18		0 Ex. Fiscal	4,98	4,15
36131/20(LUSITANIAGÁS - COMPANHIA DE GÁS DO CENTRO, LDA	20081083	Condutas subt. condutoras de gás	Ativo	RUA Nº SRª. VITÓRIA, 17		0 Ex. Fiscal	3,00	2,50
36131/20(LUSITANIAGÁS - COMPANHIA DE GÁS DO CENTRO, LDA	20081082	Condutas subt. condutoras de gás	Ativo	RUA Nº. SRª. VITÓRIA, 6		0 Ex. Fiscal	7,02	5,85
36131/20(LUSITANIAGÁS - COMPANHIA DE GÁS DO CENTRO, LDA	20081081	Condutas subt. condutoras de gás	Ativo	RUA DR. LOURENÇO PEIXINHO, 181		0 Ex. Fiscal	3,00	2,50
36131/20(LUSITANIAGÁS - COMPANHIA DE GÁS DO CENTRO, LDA	20081084	Condutas subt. condutoras de gás	Ativo	RUA Nº. sRª. VITÓRIA, 21		Ex. Fiscal	3,00	2,50
36131/20(LUSITANIAGÁS - COMPANHIA DE GÁS DO CENTRO, LDA	20081079	Condutas subt. condutoras de gás	Ativo	RUA DR. LOURENÇO PEIXINHO		0 Ex. Fiscal	3,00	2,50
36131/20(LUSITANIAGÁS - COMPANHIA DE GÁS DO CENTRO, LDA	20081078	Condutas subt. condutoras de gás	Ativo	RUA FRANCISCO SA CARNEIRO - LOTE 3		0 Ex. Fiscal	7,98	6,65
36131/20(LUSITANIAGÁS - COMPANHIA DE GÁS DO CENTRO, LDA	20081077	Condutas subt. condutoras de gás	Ativo	RUA DR. FRANCISCO SA CARNEIRO - LOTE 2		0 Ex. Fiscal	7,98	6,65
36131/20(LUSITANIAGÁS - COMPANHIA DE GÁS DO CENTRO, LDA	20081076	Condutas subt. condutoras de gás	Ativo	RUA DR. FRANCISCO SA CARNEIRO - LOTE 1		0 Ex. Fiscal	7,98	6,65
36131/20(LUSITANIAGÁS - COMPANHIA DE GÁS DO CENTRO, LDA	20081075	Condutas subt. condutoras de gás	Ativo	RUA DIREITA, 522		0 Ex. Fiscal	6,00	5,00
36131/20(LUSITANIAGÁS - COMPANHIA DE GÁS DO CENTRO, LDA	20081074	Condutas subt. condutoras de gás	Ativo	RUA DIREITA, 99		0 Ex. Fiscal	4,98	4,15
36131/20(LUSITANIAGÁS - COMPANHIA DE GÁS DO CENTRO, LDA	20081073	Condutas subt. condutoras de gás	Ativo	Rua Casa do Povo, 14		0 Ex. Fiscal	1,98	1,65
36131/20(LUSITANIAGÁS - COMPANHIA DE GÁS DO CENTRO, LDA	20081072	Condutas subt. condutoras de gás	Ativo	Rua da Caldeira, 5		0 Ex. Fiscal	4,98	4,15
36131/20(LUSITANIAGÁS - COMPANHIA DE GÁS DO CENTRO, LDA	20081071	Condutas subt. condutoras de gás	Ativo	Rua da Amarona, 65		0 Ex. Fiscal	9,00	7,50
36131/20(LUSITANIAGÁS - COMPANHIA DE GÁS DO CENTRO, LDA	20081070	Condutas subt. condutoras de gás	Ativo	Avenida Fernando Augusto Oliveira- Lt 8-Sector 2		0 Ex. Fiscal	10,02	8,35
36131/20(LUSITANIAGÁS - COMPANHIA DE GÁS DO CENTRO, LDA	20081069	Condutas subt. condutoras de gás	Ativo	Avenida Fernando Augusto Oliveira- S/N-Clube		0 Ex. Fiscal	3,00	2,50
36131/20(LUSITANIAGÁS - COMPANHIA DE GÁS DO CENTRO, LDA	20081068	Condutas subt. condutoras de gás	Ativo	Avenida Doutor Lourenço Peixinho- Infantilário		0 Ex. Fiscal	3,00	2,50
22650	LUSITANIAGÁS - COMPANHIA DE GÁS DO CENTRO, LDA	20070230	Condutas subt. condutoras de gás	Ativo	Rua do Cardal, 21	2486	Ex. Fiscal	2,40	2,00
22650	LUSITANIAGÁS - COMPANHIA DE GÁS DO CENTRO, LDA	20070229	Condutas subt. condutoras de gás	Ativo	Rua José Falção	2485	Ex. Fiscal	21,00	18,00
9043	LUSITANIAGÁS - COMPANHIA DE GÁS DO CENTRO, LDA	20070237	Condutas subt. condutoras de gás	Ativo	Rua Direita, 115	2484	Ex. Fiscal	7,20	6,00
9043	LUSITANIAGÁS - COMPANHIA DE GÁS DO CENTRO, LDA	20070235	Condutas subt. condutoras de gás	Ativo	Rua de Santa Rita, 23	2483	Ex. Fiscal	7,20	6,00

CÂMARA MUNICIPAL DE AVEIRO

Total

28/03/2012

Ano de 2008

Nº Proc.	Nome Titular	Nº Licença	Descrição Facto	Sit. Facto	Local	Nº Aviso	Situação	Valor Total	Val.sem IS
9043	LUSITANIAGÁS - COMPANHIA DE GÁS DO CENTRO, LDA	20070231	Condutas subt. condutoras de gás	Ativo	Rua de S. Geraldo, 21	2482	Ex. Fiscal	9,60	8,00
9043	LUSITANIAGÁS - COMPANHIA DE GÁS DO CENTRO, LDA	20070228	Condutas subt. condutoras de gás	Ativo	Rua do Solposto, 5	2481	Ex. Fiscal	14,40	12,00
9043	LUSITANIAGÁS - COMPANHIA DE GÁS DO CENTRO, LDA	20070227	Condutas subt. condutoras de gás	Ativo	Rua do Solposto, 3	2480	Ex. Fiscal	14,40	12,00
5296	LUSITANIAGÁS - COMPANHIA DE GÁS DO CENTRO, LDA	20070172	Condutas subt. condutoras de gás	Ativo	Rua Eça de Queirós, 34	2499	Ex. Fiscal	7,20	6,00
5296	LUSITANIAGÁS - COMPANHIA DE GÁS DO CENTRO, LDA	20070171	Condutas subt. condutoras de gás	Ativo	Rua de Aires, 49 - Lote 6	2498	Ex. Fiscal	4,80	4,00
5296	LUSITANIAGÁS - COMPANHIA DE GÁS DO CENTRO, LDA	20070170	Condutas subt. condutoras de gás	Ativo	Rua Almirante Cândido dos Reis, 139	2497	Ex. Fiscal	7,20	6,00
5296	LUSITANIAGÁS - COMPANHIA DE GÁS DO CENTRO, LDA	20070169	Condutas subt. condutoras de gás	Ativo	Avenida dos Lusíadas, 30	2496	Ex. Fiscal	12,00	10,00
5296	LUSITANIAGÁS - COMPANHIA DE GÁS DO CENTRO, LDA	20070168	Condutas subt. condutoras de gás	Ativo	Rua Nossa Senhora dos Milagres, 4	2495	Ex. Fiscal	7,20	6,00
553	MANUEL DE OLIVEIRA NEVES & FILHAS, LDA.	20050964	RECLAMO LUMINOSO	Ativo	RUA DO SOLPOSTO	368	Em Débito	43,00	40,00
30475	Maria Gorete Santos Silva	20081050	Reclamo Luminoso	Ativo	Rua Direita - Costa do Valado		Em Débito	10,00	10,00
954	Maria Graciete Pereira P.carvalho	20051468	Reclamo Nao Luminoso	Ativo	AVENIDA DR. LOURENÇO PEIXINHO, N°83 1°DT	594	Em Débito	33,00	30,00
977	Maria Odete Lavada de Castro	20051495	RECLAMO LUMINOSO	Ativo	RUA DIREITA, N°243 - QUINTA DO PICADO	601	Em Débito	12,00	10,00
25	Maria Susana Balhau Agudo	20053270	QUIOSQUES	Ativo	RUA NOVA DO VISO	2468	Em Débito	303,00	300,00
25	Maria Susana Balhau Agudo	20053270	QUIOSQUES	Ativo	RUA NOVA DO VISO	2450	Em Débito	300,00	300,00
25	Maria Susana Balhau Agudo	20053270	QUIOSQUES	Ativo	RUA NOVA DO VISO	2417	Em Débito	300,00	300,00
25	Maria Susana Balhau Agudo	20053270	QUIOSQUES	Ativo	RUA NOVA DO VISO	2733	Em Débito	303,00	300,00
25	Maria Susana Balhau Agudo	20053270	QUIOSQUES	Ativo	RUA NOVA DO VISO	2434	Em Débito	303,00	300,00
25	Maria Susana Balhau Agudo	20053270	QUIOSQUES	Ativo	RUA NOVA DO VISO	2711	Em Débito	303,00	300,00
25	Maria Susana Balhau Agudo	20053270	QUIOSQUES	Ativo	RUA NOVA DO VISO	2692	Em Débito	303,00	300,00
25	Maria Susana Balhau Agudo	20053270	QUIOSQUES	Ativo	RUA NOVA DO VISO	2676	Em Débito	303,00	300,00
25	Maria Susana Balhau Agudo	20053270	QUIOSQUES	Ativo	RUA NOVA DO VISO	2587	Em Débito	303,00	300,00
25	Maria Susana Balhau Agudo	20053270	QUIOSQUES	Ativo	RUA NOVA DO VISO		Em Débito	303,00	300,00
25	Maria Susana Balhau Agudo	20053270	QUIOSQUES	Ativo	RUA NOVA DO VISO	2519	Em Débito	303,00	300,00
25	Maria Susana Balhau Agudo	20053270	QUIOSQUES	Ativo	RUA NOVA DO VISO	2503	Em Débito	303,00	300,00
31116	Media Markt. Lda	20050170	Bandeiras	Ativo	QUINTA DO SIMÃO	2478	Em Débito	721,00	720,00
31116	Media Markt. Lda	20050171	Publicidade nos Toldos, Palas, faixas, Sanefas e Sirr	Ativo	QUINTA DO SIMÃO	2477	Em Débito	5.041,00	5.040,00
2230	Miguel Ferreira Moreira	20052396	RECLAMO LUMINOSO	Ativo	R. DE AVEIRO, 42 - B	1013	Em Débito	23,00	20,00
26852	MINI MERCADO DIFERENTE	20050018	Passarelas ou outras ocupações	Ativo	Urbanização a Sudoeste de Cacia	2475	Em Débito	2,40	2,00
26852	MINI MERCADO DIFERENTE	20050018	Passarelas ou outras ocupações	Ativo	Urbanização a Sudoeste de Cacia	2458	Em Débito	2,00	2,00
26852	MINI MERCADO DIFERENTE	20050018	Passarelas ou outras ocupações	Ativo	Urbanização a Sudoeste de Cacia	2427	Em Débito	2,00	2,00
26852	MINI MERCADO DIFERENTE	20050018	Passarelas ou outras ocupações	Ativo	Urbanização a Sudoeste de Cacia	2440	Em Débito	2,40	2,00
26852	MINI MERCADO DIFERENTE	20050018	Passarelas ou outras ocupações	Ativo	Urbanização a Sudoeste de Cacia	2741	Em Débito	2,40	2,00

CÂMARA MUNICIPAL DE AVEIRO

Total

28/03/2012

Ano de 2008

Nº Proc.	Nome Titular	Nº Licença	Descrição Facto	Sit. Facto	Local	Nº Aviso	Situação	Valor Total	Val.sem IS
26852	MINI MERCADO DIFERENTE	20050018	Passarelas ou outras ocupações	Ativo	Urbanização a Sudoeste de Cacia	2720	Em Débito	2,40	2,00
26852	MINI MERCADO DIFERENTE	20050018	Passarelas ou outras ocupações	Ativo	Urbanização a Sudoeste de Cacia	2697	Em Débito	2,40	2,00
26852	MINI MERCADO DIFERENTE	20050018	Passarelas ou outras ocupações	Ativo	Urbanização a Sudoeste de Cacia	2681	Em Débito	2,40	2,00
26852	MINI MERCADO DIFERENTE	20050018	Passarelas ou outras ocupações	Ativo	Urbanização a Sudoeste de Cacia	2594	Em Débito	2,40	2,00
26852	MINI MERCADO DIFERENTE	20050018	Passarelas ou outras ocupações	Ativo	Urbanização a Sudoeste de Cacia	2575	Em Débito	2,40	2,00
26852	MINI MERCADO DIFERENTE	20050018	Passarelas ou outras ocupações	Ativo	Urbanização a Sudoeste de Cacia	2525	Em Débito	2,40	2,00
26852	MINI MERCADO DIFERENTE	20050018	Passarelas ou outras ocupações	Ativo	Urbanização a Sudoeste de Cacia	2508	Em Débito	2,40	2,00
11472	Nova LIne, Lda	20050089	Reclamo Luminoso	Ativo	Estrada de S.Bernardo	1851	Em Débito	53,00	50,00
18466	Olho D'Ouro-Padaria e Pastelaria, Lda	20081030	Esplanadas	Ativo	Rua do Olho de Água, 17	0	Em Débito	147,00	144,00
8512	Orbis-aluguer e Comercio de Viaturas, Ld	20053132	RECLAMO LUMINOSO	Ativo	Avª da Força Aérea, 94	1320	Em Débito	33,00	30,00
681	PADARIA PASTELARIA SANTIAGO, LDª.	20040548	Toldo - até 1m de avanço	Ativo	BAIRRO DE SANTIAGO	1637	Em Débito	123,00	120,00
1648	Pastelaria Cafeteria Lusitania	20052234	RECLAMO LUMINOSO	Ativo	RUA ALMIRANTE CÂNDIDO DOS REIS, Nº2 P	946	Em Débito	33,00	30,00
4145	Paulo Jose Oliveira Paiva	20052824	Reclamo Nao Luminoso	Ativo	RUA CONSELHEIRO NUNES DA SILVA, Nº40	1200	Em Débito	33,00	30,00
23520	Plaza Bar - Fernando da Silva Vinagre	20080918	Esplanadas	Ativo	Travessa do Rossio	0	Em Débito	123,00	120,00
2819	QUADRIVIUM- ACADEMIA DE APOIO PEDAGÓGICO	20040326	Toldo - até 1m de avanço	Ativo	Rua Homem Cristo Filho, 76 - b	1516	Em Débito	23,00	20,00
28157	Rapidinho Café Snack-Bar Lda	20081041	Esplanadas	Ativo	Rua Clube dos Galitos,16-18 e Rua José Rabumba	0	Em Débito	57,00	36,00
1632	RODAVEIRO	20052212	RECLAMO LUMINOSO	Ativo	RUA SENHOR DOS AFLITOS, Nº34	936	Em Débito	43,00	40,00
1632	RODAVEIRO	20052213	RECLAMO LUMINOSO	Ativo	RUA SENHOR DOS AFLITOS, Nº34	935	Em Débito	33,00	30,00
1632	RODAVEIRO	20052214	RECLAMO LUMINOSO	Ativo	RUA SENHOR DOS AFLITOS, Nº34	934	Em Débito	23,00	20,00
70	Rui Manuel Gonçalves Tavares	20040001	Pavilhões, quiosques similares	Ativo	PARQUE INFANTE D. PEDRO	2574	Em Débito	25,50	22,50
21627	Sara Raquel Soares Fernandes	20081034	Reclamo Luminoso	Ativo	Rua Dr. Orlando Oliveira, 28 C	0	Em Débito	5,00	5,00
21627	Sara Raquel Soares Fernandes	20081035	Reclamo Nao Luminoso	Ativo	Rua Dr. Orlando Oliveira, 28 C	0	Em Débito	18,00	18,00
7018/05	SOCIEDADE IMOBILIÁRIA E TURÍSTICA DO COJO S.A.	20050111	Publicidade nos Toldos, Palas, faixas, Sanefas e Surr	Ativo	Avenida 5 de Outubro, 29	1866	Em Débito	1.803,00	1.800,00
33309	Sociedade Pollux SA	20050249	Reclamo Luminoso	Ativo	Estrada de Cacia	1963	Em Débito	23,00	23,00
33309	Sociedade Pollux SA	20050254	Reclamo Luminoso	Ativo	Estrada de Cacia	1964	Em Débito	33,00	30,00
1313	TALHO SANTA JOANA	20051938	RECLAMO LUMINOSO	Ativo	RUA ANTÓNIO RODRIGUES, Nº6	799	Em Débito	23,00	20,00
30	TURAVEIRO PROMOÇÃO TURISTICA, LDA	20053274	QUIOSQUES	Ativo	MARGINAL DE S. JACINTO	2469	Em Débito	243,00	240,00
30	TURAVEIRO PROMOÇÃO TURISTICA, LDA	20053274	QUIOSQUES	Ativo	MARGINAL DE S. JACINTO	2453	Em Débito	240,00	240,00
30	TURAVEIRO PROMOÇÃO TURISTICA, LDA	20053274	QUIOSQUES	Ativo	MARGINAL DE S. JACINTO	2420	Em Débito	240,00	240,00
30	TURAVEIRO PROMOÇÃO TURISTICA, LDA	20053274	QUIOSQUES	Ativo	MARGINAL DE S. JACINTO	2735	Em Débito	6,00	5,00
30	TURAVEIRO PROMOÇÃO TURISTICA, LDA	20053274	QUIOSQUES	Ativo	MARGINAL DE S. JACINTO	2435	Em Débito	243,00	240,00
30	TURAVEIRO PROMOÇÃO TURISTICA, LDA	20053274	QUIOSQUES	Ativo	MARGINAL DE S. JACINTO	2714	Em Débito	243,00	240,00

CÂMARA MUNICIPAL DE AVEIRO

Total

28/03/2012

Ano de 2008

Nº Proc.	Nome Titular	Nº Licença	Descrição Facto	Sit. Facto	Local	Nº Aviso	Situação	Valor Total	Val.sem IS
30	TURAVEIRO PROMOÇÃO TURISTICA, LDA	20053274	QUIOSQUES	Ativo	MARGINAL DE S. JACINTO	2693	Em Débito	243,00	240,00
30	TURAVEIRO PROMOÇÃO TURISTICA, LDA	20053274	QUIOSQUES	Ativo	MARGINAL DE S. JACINTO	2677	Em Débito	243,00	240,00
30	TURAVEIRO PROMOÇÃO TURISTICA, LDA	20053274	QUIOSQUES	Ativo	MARGINAL DE S. JACINTO	2588	Em Débito	243,00	240,00
30	TURAVEIRO PROMOÇÃO TURISTICA, LDA	20053274	QUIOSQUES	Ativo	MARGINAL DE S. JACINTO	2570	Em Débito	243,00	240,00
30	TURAVEIRO PROMOÇÃO TURISTICA, LDA	20053274	QUIOSQUES	Ativo	MARGINAL DE S. JACINTO	2520	Em Débito	243,00	240,00
30	TURAVEIRO PROMOÇÃO TURISTICA, LDA	20053274	QUIOSQUES	Ativo	MARGINAL DE S. JACINTO	2504	Em Débito	243,00	240,00
2005	VERA LUCIA FREITAS	20052325	RECLAMO LUMINOSO	Ativo	RUA DE VISEU, N°7	983	Em Débito	23,00	20,00
2005	VERA LÚCIA FREITAS	20040327	Toldo - até 1m de avanço	Ativo	RUA DE VISEU, 7	1517	Em Débito	53,00	50,00
5957/05	VISOPÃO PADARIA PASTELARIA, LDA	20050044	Toldo - até 1m de avanço	Ativo	Rua do Viso	1821	Em Débito	173,00	170,00
5957/05	VISOPÃO PADARIA PASTELARIA, LDA	20050045	Toldo - até 1m de avanço	Ativo	Rua do Viso	1820	Em Débito	193,00	190,00
5957/05	VISOPÃO PADARIA PASTELARIA, LDA	20050046	Toldo - até 1m de avanço	Ativo	Rua do Viso	1819	Em Débito	193,00	190,00
5957/05	VISOPÃO PADARIA PASTELARIA, LDA	20050039	Reclamo Luminoso	Ativo	Rua do Viso	1818	Em Débito	43,00	40,00
5957/05	VISOPÃO PADARIA PASTELARIA, LDA	20050040	Reclamo Luminoso	Ativo	Rua do Viso	1817	Em Débito	83,00	80,00
5957/05	VISOPÃO PADARIA PASTELARIA, LDA	20050041	Publicidade nos Toldos	Ativo	Rua do Viso	1816	Em Débito	28,00	25,00
5957/05	VISOPÃO PADARIA PASTELARIA, LDA	20050042	Publicidade nos Toldos	Ativo	Rua do Viso	1815	Em Débito	28,00	25,00
5957/05	VISOPÃO PADARIA PASTELARIA, LDA	20050043	Publicidade nos Toldos	Ativo	Rua do Viso	1814	Em Débito	28,00	25,00
1385	Vitor Pereira Batista	20052013	PUBLICIDADE NOS TOLDOS	Ativo	RUA S. SEBASTIÃO	841	Em Débito	28,00	25,00
1393	XAMATE - REFEIÇÕES, LDA	20052020	RECLAMO LUMINOSO	Ativo	AV. DR. LOURENÇO PEIXINHO, 173	846	Em Débito	93,00	90,00
1393	XAMATE - REFEIÇÕES, LDA	20052021	RECLAMO LUMINOSO	Ativo	AV. DR. LOURENÇO PEIXINHO, 173	845	Em Débito	22,00	20,00

Nº de Registos em Dívida para o Ano de 2008: **235**

Valor Total em Dívida para o Ano de 2008: **24.258,39**

Valor Dívida, sem Imp. Selo para o Ano de 2008: **23.782,55**

CÂMARA MUNICIPAL DE AVEIRO

Total

28/03/2012

Ano de 2007

Nº Proc.	Nome Titular	Nº Licença	Descrição Facto	Sit. Facto	Local	Nº Aviso	Situação	Valor Total	Val.sem IS
16	ACIFAL - ADMINISTRACAO E CONTABILIDADE, LDA	20050207	Reclamo Nao Luminoso	Ativo	RUA 31 DE JANEIRO, 11	26	Ex. Fiscal	30,00	33,60
110	Antonio Atanasio Costa	20050327	RECLAMO LUMINOSO	Ativo	RUA DO PARAÍSO	78	Em Débito	20,00	20,00
1505	António José Neto Baptista	20052089	PUBLICIDADE NOS TOLDOS	Ativo	Rua João de Moura, 29	906	Em Débito	25,00	25,00
1505	António José Neto Baptista	20052088	RECLAMO LUMINOSO	Ativo	Rua João de Moura, 29	905	Em Débito	20,00	20,00
2520	Aveiciber-com.equipam.informatico, Lda	20052460	RECLAMO LUMINOSO	Ativo	R.JOSE JOAQUIM LOPES LIMA - BL.D- R/C - FR/	1070	Em Débito	20,00	20,00
2520	Aveiciber-com.equipam.informatico, Lda	20052461	RECLAMO LUMINOSO	Ativo	R.JOSE JOAQUIM LOPES LIMA - BL.D - R/C - FR	1069	Em Débito	20,00	20,00
265	CABELEIREIRA ESTETICA BEATRIZ	20050592	RECLAMO LUMINOSO	Ativo	RUA DO CASAL	189	Em Débito	10,00	10,00
13388	CAFÉ TERMINAL de José Gomes Gonçalves	20070154	Paravento	Ativo	Avenida Marginal	0	Em Débito	63,00	60,00
13388	CAFÉ TERMINAL de José Gomes Gonçalves	20070153	Esplanadas	Ativo	Avenida Marginal	0	Em Débito	183,00	180,00
308	Carlos A.I.valente	20050647	RECLAMO LUMINOSO	Ativo	AV. DR. LOURENÇO PEIXINHO, 232 - B - R/C	217	Em Débito	50,00	50,00
51	ECORIA - EMPRESA TURÍSTICA DA RIA DE AVEIRO, LDA	20050284	Quiosques	Ativo	Rossio	2644	Em Débito	20,00	20,00
51	ECORIA - EMPRESA TURÍSTICA DA RIA DE AVEIRO, LDA	20050284	Quiosques	Ativo	Rossio	2275	Em Débito	20,00	20,00
51	ECORIA - EMPRESA TURÍSTICA DA RIA DE AVEIRO, LDA	20050284	Quiosques	Ativo	Rossio	2616	Em Débito	20,00	20,00
51	ECORIA - EMPRESA TURÍSTICA DA RIA DE AVEIRO, LDA	20050284	Quiosques	Ativo	Rossio	2575	Em Débito	20,00	20,00
51	ECORIA - EMPRESA TURÍSTICA DA RIA DE AVEIRO, LDA	20050284	Quiosques	Ativo	Rossio	2541	Em Débito	20,00	20,00
51	ECORIA - EMPRESA TURÍSTICA DA RIA DE AVEIRO, LDA	20050284	Quiosques	Ativo	Rossio	2507	Em Débito	20,00	20,00
51	ECORIA - EMPRESA TURÍSTICA DA RIA DE AVEIRO, LDA	20050284	Quiosques	Ativo	Rossio	2473	Em Débito	20,00	20,00
51	ECORIA - EMPRESA TURÍSTICA DA RIA DE AVEIRO, LDA	20050284	Quiosques	Ativo	Rossio	2439	Em Débito	20,00	20,00
51	ECORIA - EMPRESA TURÍSTICA DA RIA DE AVEIRO, LDA	20050284	Quiosques	Ativo	Rossio	2406	Em Débito	20,00	20,00
51	ECORIA - EMPRESA TURÍSTICA DA RIA DE AVEIRO, LDA	20050284	Quiosques	Ativo	Rossio	2374	Em Débito	20,00	20,00
51	ECORIA - EMPRESA TURÍSTICA DA RIA DE AVEIRO, LDA	20050284	Quiosques	Ativo	Rossio	2342	Em Débito	20,00	20,00
15734	FARMA - RIA - COMERCIO PRODUTOS FARMACEUTICOS	20060082	Reclamo Luminoso	Ativo	Rua de Mocambique - Forca, 5 - B		Em Débito	20,00	20,00
3003	Francisco Manuel Silva Gamelas	20040647	Toldo - até 1m de avanço	Ativo	AV. DA LIBERDADE-MATADUÇOS	1783	Em Débito	103,00	100,00
2857	GABINETE DE ESTÉTICA	20070217	Vitrines, Expositores e Mostradores ou semelhantes	Ativo	Rua Manuel Firmino, 52	0	Em Débito	5,00	5,00
600	Golfinho Bar, Lda	20051038	RECLAMO LUMINOSO	Ativo	RUA TENENTE RESENDE, N°9	415	Em Débito	20,00	20,00
35943	GUSTAVO CUDELL, LDA	20070089	Reclamo Luminoso	Ativo	Rua Cónego Maio, 62	0	Em Débito	40,00	40,00
33374	Helder da Rosa Pereira	20070079	Reclamo Luminoso	Ativo	Estrada de S.Bernardo, 50		Em Débito	27,50	27,50
6	HORACIO DE JESUS RODRIGUES	20053253	ENGRAXADOR	Ativo	RUA DOS ARCOS	2328	Em Débito	7,50	7,50
6	HORACIO DE JESUS RODRIGUES	20053253	ENGRAXADOR	Ativo	RUA DOS ARCOS	2636	Em Débito	7,50	7,50
6	HORACIO DE JESUS RODRIGUES	20053253	ENGRAXADOR	Ativo	RUA DOS ARCOS	2261	Em Débito	7,50	7,50
6	HORACIO DE JESUS RODRIGUES	20053253	ENGRAXADOR	Ativo	RUA DOS ARCOS	2242	Em Débito	9,00	7,50
6	HORACIO DE JESUS RODRIGUES	20053253	ENGRAXADOR	Ativo	RUA DOS ARCOS	2561	Em Débito	7,50	7,50

CÂMARA MUNICIPAL DE AVEIRO

Total

28/03/2012

Ano de 2007

Nº Proc.	Nome Titular	Nº Licença	Descrição Facto	Sit. Facto	Local	Nº Aviso	Situação	Valor Total	Val.sem IS
6	HORACIO DE JESUS RODRIGUES	20053253	ENGRAXADOR	Ativo	RUA DOS ARCOS	2602	Em Débito	7,50	7,50
6	HORACIO DE JESUS RODRIGUES	20053253	ENGRAXADOR	Ativo	RUA DOS ARCOS	2527	Em Débito	7,50	7,50
6	HORACIO DE JESUS RODRIGUES	20053253	ENGRAXADOR	Ativo	RUA DOS ARCOS	2493	Em Débito	7,50	7,50
6	HORACIO DE JESUS RODRIGUES	20053253	ENGRAXADOR	Ativo	RUA DOS ARCOS	2459	Em Débito	7,50	7,50
6	HORACIO DE JESUS RODRIGUES	20053253	ENGRAXADOR	Ativo	RUA DOS ARCOS	2425	Em Débito	7,50	7,50
6	HORACIO DE JESUS RODRIGUES	20053253	ENGRAXADOR	Ativo	RUA DOS ARCOS	2392	Em Débito	7,50	7,50
6	HORACIO DE JESUS RODRIGUES	20053253	ENGRAXADOR	Ativo	RUA DOS ARCOS	2360	Em Débito	7,50	7,50
15576	INOVARIA	20070181	Reclamo Luminoso	Ativo	Rua Dr. Mário Sacramento		Em Débito	34,00	34,00
4921	Isaias dos Santos	20060008	Pavilhões, quiosquese similares	Ativo	Rua Dr. Alberto Souto-Bonsucesso	2287	Em Débito	230,00	230,00
4921	Isaias dos Santos	20060008	Pavilhões, quiosquese similares	Ativo	Rua Dr. Alberto Souto-Bonsucesso	2628	Em Débito	230,00	230,00
4921	Isaias dos Santos	20060008	Pavilhões, quiosquese similares	Ativo	Rua Dr. Alberto Souto-Bonsucesso		Em Débito	233,00	230,00
4921	Isaias dos Santos	20060008	Pavilhões, quiosquese similares	Ativo	Rua Dr. Alberto Souto-Bonsucesso	2587	Em Débito	230,00	230,00
4921	Isaias dos Santos	20060008	Pavilhões, quiosquese similares	Ativo	Rua Dr. Alberto Souto-Bonsucesso	2553	Em Débito	230,00	230,00
4921	Isaias dos Santos	20060008	Pavilhões, quiosquese similares	Ativo	Rua Dr. Alberto Souto-Bonsucesso	2519	Em Débito	230,00	230,00
4921	Isaias dos Santos	20060008	Pavilhões, quiosquese similares	Ativo	Rua Dr. Alberto Souto-Bonsucesso	2485	Em Débito	230,00	230,00
4921	Isaias dos Santos	20060008	Pavilhões, quiosquese similares	Ativo	Rua Dr. Alberto Souto-Bonsucesso	2451	Em Débito	230,00	230,00
4921	Isaias dos Santos	20060008	Pavilhões, quiosquese similares	Ativo	Rua Dr. Alberto Souto-Bonsucesso	2418	Em Débito	230,00	230,00
4921	Isaias dos Santos	20060008	Pavilhões, quiosquese similares	Ativo	Rua Dr. Alberto Souto-Bonsucesso	2385	Em Débito	230,00	230,00
4921	Isaias dos Santos	20060008	Pavilhões, quiosquese similares	Ativo	Rua Dr. Alberto Souto-Bonsucesso	2354	Em Débito	230,00	230,00
4643	João Carlos dos Santos Cruz	20052921	RECLAMO LUMINOSO	Ativo	RUA DE VISEU, N°15 R/C	1276	Em Débito	10,00	10,00
715	JOAQUIM ANJOS RODRIGUES	20040689	Toldo - até 1m de avanço	Ativo	RUA ENG. VON HAFTE, 41	1811	Em Débito	103,00	100,00
715	JOAQUIM ANJOS RODRIGUES	20051177	PUBLICIDADE NOS TOLDOS	Ativo	RUA ENG. VON HAFE, N°41	481	Em Débito	25,00	25,00
4010	Jose Maria Alves Pereira	20052733	PUBLICIDADE NOS TOLDOS	Ativo	BELA VISTA	1181	Em Débito	25,00	25,00
23140	LUSITANIAGÁS - COMPANHIA DE GÁS DO CENTRO, LDA	20060201	Condutas subt. condutoras de gás	Ativo	Ramal de Gás para abastecer o Seminário, em Ave	2325	Ex. Fiscal	40,00	40,00
25069	LUSITANIAGÁS - COMPANHIA DE GÁS DO CENTRO, LDA	20060187	Condutas subt. condutoras de gás	Ativo	Rua das Tomásias-Vera-Cruz	2324	Ex. Fiscal	110,00	110,00
24332	LUSITANIAGÁS - COMPANHIA DE GÁS DO CENTRO, LDA	20060186	Condutas subt. condutoras de gás	Ativo	R.Dr. Marques Costa-Taboeira/R.Liberdade-Matad.	2323	Ex. Fiscal	78,00	78,00
24894	LUSITANIAGÁS - COMPANHIA DE GÁS DO CENTRO, LDA	20060185	Condutas subt. condutoras de gás	Ativo	R.Dr.Alberto Souto n.º 41-Vedemilho e R.Principe	2322	Ex. Fiscal	26,00	26,00
23355	LUSITANIAGÁS - COMPANHIA DE GÁS DO CENTRO, LDA	20060184	Condutas subt. condutoras de gás	Ativo	Ruas Diversas	2321	Ex. Fiscal	96,00	96,00
23138	LUSITANIAGÁS - COMPANHIA DE GÁS DO CENTRO, LDA	20060183	Condutas subt. condutoras de gás	Ativo	Zona Industrial Mamodeiro-N.º Sr.º Fátima	2320	Ex. Fiscal	1.500,00	1.500,00
16188	LUSITANIAGÁS - COMPANHIA DE GÁS DO CENTRO, LDA	20060136	Condutas subt. condutoras de gás	Ativo	Rua Vale Diogo - Oliveirinha / Rua da Prata e Urb./	2319	Ex. Fiscal	92,00	92,00
19967	LUSITANIAGÁS - COMPANHIA DE GÁS DO CENTRO, LDA	20060134	Condutas subt. condutoras de gás	Ativo	R.MºFirmino/R.Cónego Maio/ R.Direita/R.Courego/	2318	Ex. Fiscal	136,00	136,00
17089	LUSITANIAGÁS - COMPANHIA DE GÁS DO CENTRO, LDA	20060124	Condutas subt. condutoras de gás	Ativo	R.Almirante Cândido Reis n.º28-Vera-Cruz / R. Júli	2317	Ex. Fiscal	34,00	34,00

CÂMARA MUNICIPAL DE AVEIRO

Total

28/03/2012

Ano de 2007

Nº Proc.	Nome Titular	Nº Licença	Descrição Facto	Sit. Facto	Local	Nº Aviso	Situação	Valor Total	Val.sem IS
18535	LUSITANIAGÁS - COMPANHIA DE GÁS DO CENTRO, LDA	20060086	Condutas subt. condutoras de gás	Ativo	Rua Direita na Freguesia Aradas e Qta Picado / Uri	2316 Ex. Fiscal		50,00	50,00
18395	LUSITANIAGÁS - COMPANHIA DE GÁS DO CENTRO, LDA	20060085	Condutas subt. condutoras de gás	Ativo	Rua Santa Rita / Rua Direita / Rua Carreiros / Rua	2315 Ex. Fiscal		1.000,00	1.000,00
10516	LUSITANIAGÁS - COMPANHIA DE GÁS DO CENTRO, LDA	20060024	Condutas subt. condutoras de gás	Ativo	Rua Manuel Luís Nogueira	2314 Ex. Fiscal		120,00	120,00
36109	LUSITANIAGÁS - COMPANHIA DE GÁS DO CENTRO, LDA	20070333	Condutas subt. condutoras de gás	Ativo	Rua da Canseira, 19	0 Ex. Fiscal		9,60	8,00
36109	LUSITANIAGÁS - COMPANHIA DE GÁS DO CENTRO, LDA	20070332	Condutas subt. condutoras de gás	Ativo	Rua da Canseira, 21	0 Ex. Fiscal		9,60	8,00
36109	LUSITANIAGÁS - COMPANHIA DE GÁS DO CENTRO, LDA	20070331	Condutas subt. condutoras de gás	Ativo	Rua das Cabreira, 157	0 Ex. Fiscal		2,40	2,00
36109	LUSITANIAGÁS - COMPANHIA DE GÁS DO CENTRO, LDA	20070330	Condutas subt. condutoras de gás	Ativo	Rua Hintze Ribeiro, 23	0 Ex. Fiscal		7,20	6,00
36490	LUSITANIAGÁS - COMPANHIA DE GÁS DO CENTRO, LDA	20070106	Condutas subt. condutoras de gás	Ativo	R.Republica n.º2,4A e Lt.17-Alagoas/Av.ªAfonso V-	2326 Ex. Fiscal		36,00	33,00
36109	LUSITANIAGÁS - COMPANHIA DE GÁS DO CENTRO, LDA	20070329	Condutas subt. condutoras de gás	Ativo	Travessa Nª. Srª da Saude, 6	0 Ex. Fiscal		1,20	1,00
36109	LUSITANIAGÁS - COMPANHIA DE GÁS DO CENTRO, LDA	20070328	Condutas subt. condutoras de gás	Ativo	Rua dos Barreiros, 45	0 Ex. Fiscal		4,80	4,00
36109	LUSITANIAGÁS - COMPANHIA DE GÁS DO CENTRO, LDA	20070327	Condutas subt. condutoras de gás	Ativo	Rua do Caião, 45	0 Ex. Fiscal		1,20	1,00
36109	LUSITANIAGÁS - COMPANHIA DE GÁS DO CENTRO, LDA	20070326	Condutas subt. condutoras de gás	Ativo	Rua Professor Egas Moniz, 6	0 Ex. Fiscal		1,20	1,00
36109	LUSITANIAGÁS - COMPANHIA DE GÁS DO CENTRO, LDA	20070325	Condutas subt. condutoras de gás	Ativo	Travessa da Rua do Viso, 24	0 Ex. Fiscal		7,20	6,00
36109	LUSITANIAGÁS - COMPANHIA DE GÁS DO CENTRO, LDA	20070324	Condutas subt. condutoras de gás	Ativo	Rua D. Sancho I, 59	0 Ex. Fiscal		2,40	2,00
36109	LUSITANIAGÁS - COMPANHIA DE GÁS DO CENTRO, LDA	20070323	Condutas subt. condutoras de gás	Ativo	Rua do Caião, 25	0 Ex. Fiscal		1,20	1,00
36109	LUSITANIAGÁS - COMPANHIA DE GÁS DO CENTRO, LDA	20070322	Condutas subt. condutoras de gás	Ativo	Rua do Caião, 4	0 Ex. Fiscal		7,20	6,00
36109	LUSITANIAGÁS - COMPANHIA DE GÁS DO CENTRO, LDA	20070321	Condutas subt. condutoras de gás	Ativo	Rua Professor Egas Moniz, 15	0 Ex. Fiscal		1,20	1,00
36109	LUSITANIAGÁS - COMPANHIA DE GÁS DO CENTRO, LDA	20070320	Condutas subt. condutoras de gás	Ativo	Rua Professor Egas Moniz, 7	0 Ex. Fiscal		1,20	1,00
36109	LUSITANIAGÁS - COMPANHIA DE GÁS DO CENTRO, LDA	20070319	Condutas subt. condutoras de gás	Ativo	Rua do Caião, 9	0 Ex. Fiscal		1,20	1,00
58181	LUSITANIAGÁS - COMPANHIA DE GÁS DO CENTRO, LDA	20070398	Condutas subt. condutoras de gás	Ativo	Rua do Sol Posto, 245	0 Ex. Fiscal		16,80	14,00
9043	LUSITANIAGÁS - COMPANHIA DE GÁS DO CENTRO, LDA	20070237	Condutas subt. condutoras de gás	Ativo	Rua Direita, 115	2293 Ex. Fiscal		4,00	3,33
9043	LUSITANIAGÁS - COMPANHIA DE GÁS DO CENTRO, LDA	20070235	Condutas subt. condutoras de gás	Ativo	Rua de Santa Rita, 23	2297 Ex. Fiscal		6,00	5,00
9043	LUSITANIAGÁS - COMPANHIA DE GÁS DO CENTRO, LDA	20070231	Condutas subt. condutoras de gás	Ativo	Rua de S. Geraldo, 21	2296 Ex. Fiscal		8,00	6,67
9043	LUSITANIAGÁS - COMPANHIA DE GÁS DO CENTRO, LDA	20070228	Condutas subt. condutoras de gás	Ativo	Rua do Solposto, 5	2295 Ex. Fiscal		12,00	10,00
9043	LUSITANIAGÁS - COMPANHIA DE GÁS DO CENTRO, LDA	20070227	Condutas subt. condutoras de gás	Ativo	Rua do Solposto, 3	2294 Ex. Fiscal		12,00	10,00
5296	LUSITANIAGÁS - COMPANHIA DE GÁS DO CENTRO, LDA	20070172	Condutas subt. condutoras de gás	Ativo	Rua Eça de Queirós, 34	2307 Em Débito		6,60	5,50
5296	LUSITANIAGÁS - COMPANHIA DE GÁS DO CENTRO, LDA	20070171	Condutas subt. condutoras de gás	Ativo	Rua de Aires, 49 - Lote 6	2306 Em Débito		4,40	3,67
58181	LUSITANIAGÁS - COMPANHIA DE GÁS DO CENTRO, LDA	20070397	Condutas subt. condutoras de gás	Ativo	Rua Direita, 28 - R/C	0 Ex. Fiscal		37,00	34,00
58181	LUSITANIAGÁS - COMPANHIA DE GÁS DO CENTRO, LDA	20070396	Condutas subt. condutoras de gás	Ativo	Rua do Sol Posto, 230	0 Ex. Fiscal		9,60	8,00
5296	LUSITANIAGÁS - COMPANHIA DE GÁS DO CENTRO, LDA	20070170	Condutas subt. condutoras de gás	Ativo	Rua Almirante Candido dos Reis, 139	2305 Em Débito		6,60	5,50
58181	LUSITANIAGÁS - COMPANHIA DE GÁS DO CENTRO, LDA	20070395	Condutas subt. condutoras de gás	Ativo	Rua Vale Barrega - Quinta Picado, 20	0 Ex. Fiscal		21,00	18,00
5296	LUSITANIAGÁS - COMPANHIA DE GÁS DO CENTRO, LDA	20070169	Condutas subt. condutoras de gás	Ativo	Avenida dos Lusíadas, 30	2304 Em Débito		11,00	9,17

CÂMARA MUNICIPAL DE AVEIRO

Total

28/03/2012

Ano de 2007

Nº Proc.	Nome Titular	Nº Licença	Descrição Facto	Sit. Facto	Local	Nº Aviso	Situação	Valor Total	Val.sem IS
5296	LUSITANIAGÁS - COMPANHIA DE GÁS DO CENTRO, LDA	20070168	Condutas subt. condutoras de gás	Ativo	Rua Nossa Senhora dos Milagres, 4	2303	Em Débito	6,60	5,50
5296	LUSITANIAGÁS - COMPANHIA DE GÁS DO CENTRO, LDA	20070167	Condutas subt. condutoras de gás	Ativo	Rua de Santa Maria da Feira	2302	Em Débito	13,20	11,00
5296	LUSITANIAGÁS - COMPANHIA DE GÁS DO CENTRO, LDA	20070166	Condutas subt. condutoras de gás	Ativo	Rua Nossa Srª. dos Milagres, 3	2301	Em Débito	6,60	5,50
5296	LUSITANIAGÁS - COMPANHIA DE GÁS DO CENTRO, LDA	20070165	Condutas subt. condutoras de gás	Ativo	Rua do Marco, 61	2300	Em Débito	13,20	11,00
5296	LUSITANIAGÁS - COMPANHIA DE GÁS DO CENTRO, LDA	20070164	Condutas subt. condutoras de gás	Ativo	Rua do Baixeiro, 7	2299	Em Débito	4,40	3,67
4058	LUSITANIAGÁS - COMPANHIA DE GÁS DO CENTRO, LDA	20070163	Condutas subt. condutoras de gás	Ativo	Rua Bartolomeu Dias, 27	2311	Em Débito	9,60	8,00
4058	LUSITANIAGÁS - COMPANHIA DE GÁS DO CENTRO, LDA	20070162	Condutas subt. condutoras de gás	Ativo	Rua Eca de Queiros, 36	2310	Em Débito	9,60	8,00
33070	LUSITANIAGÁS - COMPANHIA DE GÁS DO CENTRO, LDA	20070160	Condutas subt. condutoras de gás	Ativo	Bairro do Vouga	2309	Em Débito	183,00	180,00
33070	LUSITANIAGÁS - COMPANHIA DE GÁS DO CENTRO, LDA	20070159	Condutas subt. condutoras de gás	Ativo	Quinta do Cruzeiro	2308	Em Débito	123,00	120,00
58181	LUSITANIAGÁS - COMPANHIA DE GÁS DO CENTRO, LDA	20070394	Condutas subt. condutoras de gás	Ativo	Rua D. João II, 22	0 Ex. Fiscal		7,20	6,00
58181	LUSITANIAGÁS - COMPANHIA DE GÁS DO CENTRO, LDA	20070393	Condutas subt. condutoras de gás	Ativo	Rua Direita, 320	0 Ex. Fiscal		4,80	4,00
58181	LUSITANIAGÁS - COMPANHIA DE GÁS DO CENTRO, LDA	20070392	Condutas subt. condutoras de gás	Ativo	Largo do Solposto, 254	0 Ex. Fiscal		12,00	10,00
10429	LUSITANIAGÁS - COMPANHIA DE GÁS DO CENTRO, LDA	20070148	Condutas subt. condutoras de gás	Ativo	Urbanização das Mélias, 20	0 Em Débito		1,80	1,50
10429	LUSITANIAGÁS - COMPANHIA DE GÁS DO CENTRO, LDA	20070147	Condutas subt. condutoras de gás	Ativo	Urbanização das Mélias, 20	0 Em Débito		1,80	1,50
10429	LUSITANIAGÁS - COMPANHIA DE GÁS DO CENTRO, LDA	20070146	Condutas subt. condutoras de gás	Ativo	Rua Capitão Sousa Pizarro, 76		Em Débito	5,40	4,50
10429	LUSITANIAGÁS - COMPANHIA DE GÁS DO CENTRO, LDA	20070145	Condutas subt. condutoras de gás	Ativo	Nossa Senhora da Piedade, 33	0 Em Débito		18,00	15,00
58181	LUSITANIAGÁS - COMPANHIA DE GÁS DO CENTRO, LDA	20070391	Condutas subt. condutoras de gás	Ativo	Rua do Solposto, 252 - R/C	0 Ex. Fiscal		12,00	10,00
10429	LUSITANIAGÁS - COMPANHIA DE GÁS DO CENTRO, LDA	20070144	Condutas subt. condutoras de gás	Ativo	Rua do Brasil, 6	0 Em Débito		16,20	13,50
10429	LUSITANIAGÁS - COMPANHIA DE GÁS DO CENTRO, LDA	20070143	Condutas subt. condutoras de gás	Ativo	Rua da Aviação Naval, 20	0 Em Débito		9,00	7,50
58181	LUSITANIAGÁS - COMPANHIA DE GÁS DO CENTRO, LDA	20070390	Condutas subt. condutoras de gás	Ativo	Rua Central, 4	0 Ex. Fiscal		7,20	6,00
10429	LUSITANIAGÁS - COMPANHIA DE GÁS DO CENTRO, LDA	20070142	Condutas subt. condutoras de gás	Ativo	Rua Banda da Amizade, 12	0 Em Débito		19,50	16,50
10429	LUSITANIAGÁS - COMPANHIA DE GÁS DO CENTRO, LDA	20070141	Condutas subt. condutoras de gás	Ativo	Santiago, 47	0 Em Débito		7,20	6,00
10429	LUSITANIAGÁS - COMPANHIA DE GÁS DO CENTRO, LDA	20070140	Condutas subt. condutoras de gás	Ativo	Rua dos Louros, 15	0 Em Débito		,90	,75
10429	LUSITANIAGÁS - COMPANHIA DE GÁS DO CENTRO, LDA	20070139	Condutas subt. condutoras de gás	Ativo	Rua do Viso	0 Em Débito		,90	,75
10429	LUSITANIAGÁS - COMPANHIA DE GÁS DO CENTRO, LDA	20070138	Condutas subt. condutoras de gás	Ativo	Rua Bartolomeu Dias, 24	0 Em Débito		10,80	9,00
58181	LUSITANIAGÁS - COMPANHIA DE GÁS DO CENTRO, LDA	20070389	Condutas subt. condutoras de gás	Ativo	Rua 25 de Abril, 15	0 Ex. Fiscal		7,20	6,00
58181	LUSITANIAGÁS - COMPANHIA DE GÁS DO CENTRO, LDA	20070388	Condutas subt. condutoras de gás	Ativo	Estrada Nova do Canal, 23	0 Ex. Fiscal		19,00	16,00
25658	Manuel Carlos Ferreira Monteiro	20070259	Reclamo Luminoso	Ativo	Rua da Alvariça		Em Débito	5,00	4,00
25	Maria Susana Balhau Agudo	20053270	QUIOSQUES	Ativo	RUA NOVA DO VISO	2331	Em Débito	300,00	300,00
25	Maria Susana Balhau Agudo	20053270	QUIOSQUES	Ativo	RUA NOVA DO VISO	2637	Em Débito	300,00	300,00
25	Maria Susana Balhau Agudo	20053270	QUIOSQUES	Ativo	RUA NOVA DO VISO	2264	Em Débito	300,00	300,00
25	Maria Susana Balhau Agudo	20053270	QUIOSQUES	Ativo	RUA NOVA DO VISO	2247	Em Débito	303,00	300,00

CÂMARA MUNICIPAL DE AVEIRO

Total

28/03/2012

Ano de 2007

Nº Proc.	Nome Titular	Nº Licença	Descrição Facto	Sit. Facto	Local	Nº Aviso	Situação	Valor Total	Val.sem IS
25	Maria Susana Balhau Agudo	20053270	QUIOSQUES	Ativo	RUA NOVA DO VISO	2604	Em Débito	300,00	300,00
25	Maria Susana Balhau Agudo	20053270	QUIOSQUES	Ativo	RUA NOVA DO VISO	2564	Em Débito	300,00	300,00
25	Maria Susana Balhau Agudo	20053270	QUIOSQUES	Ativo	RUA NOVA DO VISO	2530	Em Débito	300,00	300,00
25	Maria Susana Balhau Agudo	20053270	QUIOSQUES	Ativo	RUA NOVA DO VISO	2496	Em Débito	300,00	300,00
25	Maria Susana Balhau Agudo	20053270	QUIOSQUES	Ativo	RUA NOVA DO VISO	2462	Em Débito	300,00	300,00
25	Maria Susana Balhau Agudo	20053270	QUIOSQUES	Ativo	RUA NOVA DO VISO	2428	Em Débito	300,00	300,00
25	Maria Susana Balhau Agudo	20053270	QUIOSQUES	Ativo	RUA NOVA DO VISO	2395	Em Débito	300,00	300,00
25	Maria Susana Balhau Agudo	20053270	QUIOSQUES	Ativo	RUA NOVA DO VISO	2363	Em Débito	300,00	300,00
26852	MINI MERCADO DIFERENTE	20050018	Passarelas ou outras ocupações	Ativo	Urbanização a Sudoeste de Cacia	2643	Em Débito	2,00	2,00
26852	MINI MERCADO DIFERENTE	20050018	Passarelas ou outras ocupações	Ativo	Urbanização a Sudoeste de Cacia	2271	Em Débito	2,00	2,00
26852	MINI MERCADO DIFERENTE	20050018	Passarelas ou outras ocupações	Ativo	Urbanização a Sudoeste de Cacia	2612	Em Débito	2,00	2,00
26852	MINI MERCADO DIFERENTE	20050018	Passarelas ou outras ocupações	Ativo	Urbanização a Sudoeste de Cacia	2571	Em Débito	2,00	2,00
26852	MINI MERCADO DIFERENTE	20050018	Passarelas ou outras ocupações	Ativo	Urbanização a Sudoeste de Cacia	2537	Em Débito	2,00	2,00
26852	MINI MERCADO DIFERENTE	20050018	Passarelas ou outras ocupações	Ativo	Urbanização a Sudoeste de Cacia	2503	Em Débito	2,00	2,00
26852	MINI MERCADO DIFERENTE	20050018	Passarelas ou outras ocupações	Ativo	Urbanização a Sudoeste de Cacia	2469	Em Débito	2,00	2,00
26852	MINI MERCADO DIFERENTE	20050018	Passarelas ou outras ocupações	Ativo	Urbanização a Sudoeste de Cacia	2435	Em Débito	2,00	2,00
26852	MINI MERCADO DIFERENTE	20050018	Passarelas ou outras ocupações	Ativo	Urbanização a Sudoeste de Cacia	2402	Em Débito	2,00	2,00
26852	MINI MERCADO DIFERENTE	20050018	Passarelas ou outras ocupações	Ativo	Urbanização a Sudoeste de Cacia	2370	Em Débito	2,00	2,00
26852	MINI MERCADO DIFERENTE	20050018	Passarelas ou outras ocupações	Ativo	Urbanização a Sudoeste de Cacia	2338	Em Débito	2,00	2,00
11472	Nova LIne, Lda	20050089	Reclamo Luminoso	Ativo	Estrada de S.Bernardo	1943	Em Débito	50,00	50,00
8512	Orbis-aluguer e Comercio de Viaturas, Ld	20053132	RECLAMO LUMINOSO	Ativo	Avª da Força Aérea, 94	1403	Em Débito	30,00	30,00
681	PADARIA PASTELARIA SANTIAGO, LDª.	20040548	Toldo - até 1m de avanço	Ativo	BAIRRO DE SANTIAGO	1718	Em Débito	123,00	120,00
3036	Restaurante Chines Lda	20052694	RECLAMO LUMINOSO	Ativo	RUA ENG.VON.HAFF- Nº 40	1159	Em Débito	20,00	20,00
32903	ROBALO - UTILIDADES DOMÉSTICAS E HOTELEIRAS, S./	20060014	Reclamo Luminoso	Ativo	Estrada de Cacia		Em Débito	84,00	80,00
1632	RODAVEIRO	20052212	RECLAMO LUMINOSO	Ativo	RUA SENHOR DOS AFLITOS, Nº34	964	Em Débito	40,00	40,00
1632	RODAVEIRO	20052214	RECLAMO LUMINOSO	Ativo	RUA SENHOR DOS AFLITOS, Nº34	963	Em Débito	20,00	20,00
1632	RODAVEIRO	20052213	RECLAMO LUMINOSO	Ativo	RUA SENHOR DOS AFLITOS, Nº34	962	Em Débito	30,00	30,00
2362	Santos & Irmão, Lda	20052439	RECLAMO LUMINOSO	Ativo	Rua da Belavista ZI de Tabueira	1058	Em Débito	10,00	10,00
30	TURAVEIRO PROMOÇÃO TURISTICA, LDA	20053274	QUIOSQUES	Ativo	MARGINAL DE S. JACINTO	2638	Em Débito	240,00	240,00
30	TURAVEIRO PROMOÇÃO TURISTICA, LDA	20053274	QUIOSQUES	Ativo	MARGINAL DE S. JACINTO	2266	Em Débito	240,00	240,00
30	TURAVEIRO PROMOÇÃO TURISTICA, LDA	20053274	QUIOSQUES	Ativo	MARGINAL DE S. JACINTO	2249	Em Débito	243,00	240,00
30	TURAVEIRO PROMOÇÃO TURISTICA, LDA	20053274	QUIOSQUES	Ativo	MARGINAL DE S. JACINTO	2605	Em Débito	240,00	240,00

CÂMARA MUNICIPAL DE AVEIRO

Total

28/03/2012

Ano de 2007

Nº Proc.	Nome Titular	Nº Licença	Descrição Facto	Sit. Facto	Local	Nº Aviso	Situação	Valor Total	Val.sem IS
30	TURAVEIRO PROMOÇÃO TURISTICA, LDA	20053274	QUIOSQUES	Ativo	MARGINAL DE S. JACINTO	2566	Em Débito	240,00	240,00
30	TURAVEIRO PROMOÇÃO TURISTICA, LDA	20053274	QUIOSQUES	Ativo	MARGINAL DE S. JACINTO	2532	Em Débito	240,00	240,00
30	TURAVEIRO PROMOÇÃO TURISTICA, LDA	20053274	QUIOSQUES	Ativo	MARGINAL DE S. JACINTO	2498	Em Débito	240,00	240,00
30	TURAVEIRO PROMOÇÃO TURISTICA, LDA	20053274	QUIOSQUES	Ativo	MARGINAL DE S. JACINTO	2464	Em Débito	240,00	240,00
30	TURAVEIRO PROMOÇÃO TURISTICA, LDA	20053274	QUIOSQUES	Ativo	MARGINAL DE S. JACINTO	2430	Em Débito	240,00	240,00
30	TURAVEIRO PROMOÇÃO TURISTICA, LDA	20053274	QUIOSQUES	Ativo	MARGINAL DE S. JACINTO	2397	Em Débito	240,00	240,00
30	TURAVEIRO PROMOÇÃO TURISTICA, LDA	20053274	QUIOSQUES	Ativo	MARGINAL DE S. JACINTO	2365	Em Débito	240,00	240,00
30	TURAVEIRO PROMOÇÃO TURISTICA, LDA	20053274	QUIOSQUES	Ativo	MARGINAL DE S. JACINTO	2333	Em Débito	240,00	240,00
2005	VERA LUCIA FREITAS	20052325	RECLAMO LUMINOSO	Ativo	RUA DE VISEU, Nº7	1010	Em Débito	20,00	20,00
2005	VERA LÚCIA FREITAS	20040327	Toldo - até 1m de avanço	Ativo	RUA DE VISEU, 7	1595	Em Débito	53,00	50,00
1393	XAMATE - REFEIÇÕES, LDA	20052020	RECLAMO LUMINOSO	Ativo	AV. DR. LOURENÇO PEIXINHO, 173	871	Em Débito	90,00	90,00
1393	XAMATE - REFEIÇÕES, LDA	20052021	RECLAMO LUMINOSO	Ativo	AV. DR. LOURENÇO PEIXINHO, 173	870	Em Débito	22,00	20,00

Nº de Registos em Dívida para o Ano de 2007: **172**

Valor Total em Dívida para o Ano de 2007: **14.864,90**

Valor Dívida, sem Imp. Selo para o Ano de 2007: **14.755,11**

CÂMARA MUNICIPAL DE AVEIRO

Total

28/03/2012

Ano de 2006

Nº Proc.	Nome Titular	Nº Licença	Descrição Facto	Sit. Facto	Local	Nº Aviso	Situação	Valor Total	Val.sem IS
51	ECORIA - EMPRESA TURÍSTICA DA RIA DE AVEIRO, LDA	20050284	Quiosques	Ativo	Rossio		Em Débito	23,00	20,00
51	ECORIA - EMPRESA TURÍSTICA DA RIA DE AVEIRO, LDA	20050284	Quiosques	Ativo	Rossio		Em Débito	23,00	20,00
18045	Fim de Século - Padaria e Pastelaria, Lda	20060081	Paravento	Ativo	Rua Cónego Maio, 192		Em Débito	43,00	40,00
18045	Fim de Século - Padaria e Pastelaria, Lda	20060080	Esplanadas	Ativo	Rua Cónego Maio, 192		Em Débito	203,00	200,00
15942	Francisco Gabriel de Freitas	20060143	Esplanadas	Ativo	RUA 14 DE JULHO, 2		Emitido	323,00	320,00
600	Golfinho Bar, Lda	20051038	RECLAMO LUMINOSO	Ativo	RUA TENENTE RESENDE, N.º9		Em Débito	20,00	20,00
6	HORACIO DE JESUS RODRIGUES	20053253	ENGRAXADOR	Ativo	RUA DOS ARCOS		Em Débito	9,00	7,50
6	HORACIO DE JESUS RODRIGUES	20053253	ENGRAXADOR	Ativo	RUA DOS ARCOS		1 Em Débito	9,00	7,50
23355	LUSITANIAGÁS - COMPANHIA DE GÁS DO CENTRO, LDA	20060184	Condutas subt. condutoras de gás	Ativo	Ruas Diversas	2326 Ex. Fiscal		19,00	16,00
10516	LUSITANIAGÁS - COMPANHIA DE GÁS DO CENTRO, LDA	20060024	Condutas subt. condutoras de gás	Ativo	Rua Manuel Luís Nogueira	2327 Ex. Fiscal		73,00	70,00
23140	LUSITANIAGÁS - COMPANHIA DE GÁS DO CENTRO, LDA	20060201	Condutas subt. condutoras de gás	Ativo	Ramal de Gás para abastecer o Seminário, em Ave	2326 Ex. Fiscal		8,00	6,67
24332	LUSITANIAGÁS - COMPANHIA DE GÁS DO CENTRO, LDA	20060186	Condutas subt. condutoras de gás	Ativo	R.Dr. Marques Costa-Taboeira/R.Liberdade-Matad.	2326 Ex. Fiscal		15,60	13,00
25069	LUSITANIAGÁS - COMPANHIA DE GÁS DO CENTRO, LDA	20060187	Condutas subt. condutoras de gás	Ativo	Rua das Tomásias-Vera-Cruz	2326 Ex. Fiscal		21,33	18,33
23138	LUSITANIAGÁS - COMPANHIA DE GÁS DO CENTRO, LDA	20060183	Condutas subt. condutoras de gás	Ativo	Zona Industrial Mamodeiro-N.º Sr.º Fátima	2326 Ex. Fiscal		253,00	250,00
16188	LUSITANIAGÁS - COMPANHIA DE GÁS DO CENTRO, LDA	20060136	Condutas subt. condutoras de gás	Ativo	Rua Vale Diogo - Oliveirinha / Rua da Prata e Urb./	2326 Ex. Fiscal		49,00	46,00
19967	LUSITANIAGÁS - COMPANHIA DE GÁS DO CENTRO, LDA	20060134	Condutas subt. condutoras de gás	Ativo	R.MºFirmino/R.Cónego Maio/ R.Direita/R.Courego/	2326 Ex. Fiscal		59,67	56,67
17089	LUSITANIAGÁS - COMPANHIA DE GÁS DO CENTRO, LDA	20060124	Condutas subt. condutoras de gás	Ativo	R.Almirante Cândido Reis n.º28-Vera-Cruz / R. Júli	2326 Ex. Fiscal		17,00	14,17
18535	LUSITANIAGÁS - COMPANHIA DE GÁS DO CENTRO, LDA	20060086	Condutas subt. condutoras de gás	Ativo	Rua Direita na Freguesia Aradas e Qta Picado / Url	2327 Ex. Fiscal		28,00	25,00
18395	LUSITANIAGÁS - COMPANHIA DE GÁS DO CENTRO, LDA	20060085	Condutas subt. condutoras de gás	Ativo	Rua Santa Rita / Rua Direita / Rua Carreiros / Rua	2327 Ex. Fiscal		503,00	500,00
24894	LUSITANIAGÁS - COMPANHIA DE GÁS DO CENTRO, LDA	20060185	Condutas subt. condutoras de gás	Ativo	R.Dr.Alberto Souto n.º 41-Vedemilho e R.Principe	2326 Ex. Fiscal		5,20	4,33
25	Maria Susana Balhau Agudo	20053270	QUIOSQUES	Ativo	RUA NOVA DO VISO		Em Débito	303,00	300,00
25	Maria Susana Balhau Agudo	20053270	QUIOSQUES	Ativo	RUA NOVA DO VISO		4 Em Débito	303,00	300,00
859654	Mario da Silva Santiago	20053247	PUBLICIDADE NOS TOLDOS	Ativo	RUA OLHO D'AGUA, N.º17		Em Débito	400,00	400,00
26852	MINI MERCADO DIFERENTE	20050018	Passarelas ou outras ocupações	Ativo	Urbanização a Sudoeste de Cacia		Em Débito	27,00	24,00
26852	MINI MERCADO DIFERENTE	20050018	Passarelas ou outras ocupações	Ativo	Urbanização a Sudoeste de Cacia		9 Em Débito	2,40	2,00
20444	Pizzico Pizzeria Unipessoal, Lda	20060133	Esplanadas	Ativo	Largo da Praça Peixe, 24		Em Débito	63,00	60,00
2212	Tons Nobres Repres.artigos Para O Lar,ld	20052373	RECLAMO NAO LUMINOSO	Ativo	RUA NASCIMENTO LEITAO N.10		Em Débito	75,00	75,00
30	TURAVEIRO PROMOÇÃO TURISTICA, LDA	20053274	QUIOSQUES	Ativo	MARGINAL DE S. JACINTO		Em Débito	243,00	240,00
30	TURAVEIRO PROMOÇÃO TURISTICA, LDA	20053274	QUIOSQUES	Ativo	MARGINAL DE S. JACINTO		6 Em Débito	243,00	240,00

Nº de Registos em Dívida para o Ano de 2006: **29**

Valor Total em Dívida para o Ano de 2006: **3.364,20**

Valor Dívida, sem Imp. Selo para o Ano de 2006: **3.296,17**

CÂMARA MUNICIPAL DE AVEIRO

Total

28/03/2012

Ano de 2005

Nº Proc.	Nome Titular	Nº Licença	Descrição Facto	Sit. Facto	Local	Nº Aviso	Situação	Valor Total	Val.sem IS
1383	AMÉRICO ARAUJO E CARLOS MOREIRA LDA	20052012	RECLAMO LUMINOSO	Ativo	PÓVOA DO PAÇO		Em Débito	40,00	40,00
1505	António José Neto Baptista	20052088	RECLAMO LUMINOSO	Ativo	Rua João de Moura, 29		Em Débito	20,00	20,00
1505	António José Neto Baptista	20052089	PUBLICIDADE NOS TOLDOS	Ativo	Rua João de Moura, 29		Em Débito	50,00	50,00
7287	BRASEIRO REAL - RESTAURANTE- CHURRASCARIA	20050037	Reclamo Luminoso	Ativo	Estrada Nacional 230		Em Débito	100,00	100,00
10880	Jose Carlos Lopes Dunas	20050106	Esplanadas	Ativo	Rua Direita/Verba		Em Débito	243,00	240,00
11995	MAGESTIK - CANHOTO E NOLASCO, LDª.	20050094	Esplanadas	Ativo	Praça Marquês de Pombal n.º 5 Glória-Aveiro		Em Débito	803,00	800,00
937	Maria Fatima Silva Martins da Cunha	20051446	Reclamo Nao Luminoso	Ativo	RUA GUSTAVO FERREIRA PINTO BASTO, Nº31		Em Débito	75,00	75,00
964	Maria Jose Tavares Sousa Al.silva	20051483	Reclamo Nao Luminoso	Ativo	Rua Gustavo Ferreira Pinto Basto, 31		Em Débito	75,00	75,00
25	Maria Susana Balhau Agudo	20053270	QUIOSQUES	Ativo	RUA NOVA DO VISO		Em Débito	300,00	300,00
859654	Mario da Silva Santiago	20053247	PUBLICIDADE NOS TOLDOS	Ativo	RUA OLHO D'AGUA, Nº17		Em Débito	400,00	400,00
26852	MINI MERCADO DIFERENTE	20050018	Passarelas ou outras ocupações	Ativo	Urbanização a Sudoeste de Cacia		Em Débito	27,00	24,00
26852	MINI MERCADO DIFERENTE	20050018	Passarelas ou outras ocupações	Ativo	Urbanização a Sudoeste de Cacia		Em Débito	27,00	24,00
859654/1	Olho D'Ouro-Padaria e Pastelaria, Lda	20053239	RECLAMO LUMINOSO	Ativo	RUA OLHO D'AGUA, Nº17		Em Débito	10,00	10,00
859654/1	Olho D'Ouro-Padaria e Pastelaria, Lda	20053238	RECLAMO LUMINOSO	Ativo	RUA OLHO D'AGUA, Nº17		Em Débito	20,00	20,00
8965	Optivisao-boldt Unipessoal,lda.	20053176	RECLAMO LUMINOSO	Ativo	Avª Fernando Augusto Oliveira, 21		Em Débito	,00	4,98
8965	Optivisao-boldt Unipessoal,lda.	20053176	RECLAMO LUMINOSO	Ativo	Avª Fernando Augusto Oliveira, 21		Em Débito	,00	4,98
17314	Pastelaria Impéria,SA	20050135	Esplanadas	Ativo	Rua Dr. Nascimento Leitão n.º 22-A		Em Débito	93,00	90,00
12679	Pastelaria Santa Joana Lda	20050099	Esplanadas	Ativo	Rua dos Mercadores n.º 22 Vera-Cruz Aveiro		Em Débito	153,00	150,00
25859	PT COMUNICAÇÕES, S.A	20040301	Reclamo Luminoso	Ativo	Rua Combatentes da Grande Guerra		Em Débito	40,00	40,00
306	Sanindusa - Industria Sanitários, SA	20050644	RECLAMO LUMINOSO	Ativo	ZONA INDUSTRIAL MAMODEIRO		Em Débito	320,00	320,00
306	Sanindusa - Industria Sanitários, SA	20050645	RECLAMO LUMINOSO	Ativo	ZONA INDUSTRIAL MAMODEIRO		Em Débito	220,00	200,00
14405	SNACK-BAR CASACA	20050149	Paravento	Ativo	AVENIDA MARGINAL, 71		Em Débito	93,00	90,00
14405	SNACK-BAR CASACA	20050146	Esplanadas	Ativo	AVENIDA MARGINAL, 71		Em Débito	243,00	240,00
1313	TALHO SANTA JOANA	20051938	RECLAMO LUMINOSO	Ativo	RUA ANTÓNIO RODRIGUES, Nº6		Em Débito	20,00	20,00
2212	Tons Nobres Repres.artigos Para O Lar,ld	20052373	RECLAMO NAO LUMINOSO	Ativo	RUA NASCIMENTO LEITAO N.10		Em Débito	75,00	75,00
30	TURAVEIRO PROMOÇÃO TURISTICA, LDA	20053274	QUIOSQUES	Ativo	MARGINAL DE S. JACINTO		Em Débito	240,00	240,00
5957/05	VISOPÃO PADARIA PASTELARIA, LDA	20050046	Toldo - até 1m de avanço	Ativo	Rua do Viso		Em Débito	193,00	190,00
5957/05	VISOPÃO PADARIA PASTELARIA, LDA	20050045	Toldo - até 1m de avanço	Ativo	Rua do Viso		Em Débito	193,00	190,00
5957/05	VISOPÃO PADARIA PASTELARIA, LDA	20050044	Toldo - até 1m de avanço	Ativo	Rua do Viso		Em Débito	173,00	170,00
5957/05	VISOPÃO PADARIA PASTELARIA, LDA	20050043	Publicidade nos Toldos	Ativo	Rua do Viso		Em Débito	50,00	50,00
5957/05	VISOPÃO PADARIA PASTELARIA, LDA	20050042	Publicidade nos Toldos	Ativo	Rua do Viso		Em Débito	50,00	50,00
5957/05	VISOPÃO PADARIA PASTELARIA, LDA	20050041	Publicidade nos Toldos	Ativo	Rua do Viso		Em Débito	50,00	50,00

CÂMARA MUNICIPAL DE AVEIRO

Total

28/03/2012

Ano de 2005

Nº Proc.	Nome Titular	Nº Licença	Descrição Facto	Sit. Facto	Local	Nº Aviso	Situação	Valor Total	Val.sem IS
5957/05	VISOPÃO PADARIA PASTELARIA, LDA	20050040	Reclamo Luminoso	Ativo	Rua do Viso		Em Débito	80,00	80,00
5957/05	VISOPÃO PADARIA PASTELARIA, LDA	20050039	Reclamo Luminoso	Ativo	Rua do Viso		Em Débito	40,00	40,00

Nº de Registos em Dívida para o Ano de 2005: 34

Valor Total em Dívida para o Ano de 2005: 4.516,00

Valor Dívida, sem Imp. Selo para o Ano de 2005: 4.472,96

CÂMARA MUNICIPAL DE AVEIRO

Total

28/03/2012

Ano de 2004

Nº Proc.	Nome Titular	Nº Licença	Descrição Facto	Sit. Facto	Local	Nº Aviso	Situação	Valor Total	Val.sem IS
6002	ALVARO MANUEL OLIVEIRA CARDOSO	20053106	RECLAMO LUMINOSO	Ativo	RUA MARIO SACRAMENTO-FACHADA	5303	Em Débito	8,96	7,47
192	Artur Teixeira	20050462	RECLAMO LUMINOSO	Ativo	RUA DIREITA - ARADAS	2981	Em Débito	5,99	4,99
192	Artur Teixeira	20050461	RECLAMO LUMINOSO	Ativo	RUA DR. FRANCISCO DO VALE GUIMARÃES S/I	2980	Em Débito	11,98	9,98
2705	BANCO BPI, SA	20052492	RECLAMO LUMINOSO	Ativo	RUA VIANA DO CASTELO, N 1-6	4757	Em Débito	47,82	44,82
2705	BANCO BPI, SA	20052491	RECLAMO LUMINOSO	Ativo	RUA CONEGO MAIO, 68	4756	Em Débito	20,43	17,43
2705	BANCO BPI, SA	20052490	RECLAMO LUMINOSO	Ativo	RUA DE COIMBRA.2 GLORIA	4755	Em Débito	47,82	44,82
2705	BANCO BPI, SA	20052488	RECLAMO LUMINOSO	Ativo	E.N.16 CACIA	4754	Em Débito	11,95	9,96
228	BANCO BPI, SA	20050523	RECLAMO LUMINOSO	Ativo	E.N.16 KM 6	3029	Em Débito	27,90	24,90
228	BANCO BPI, SA	20050522	OUTRAS EXPOSICOES	Ativo	E.N16	3028	Em Débito	11,98	9,98
228	BANCO BPI, SA	20050521	RECLAMO LUMINOSO	Ativo	E.N.16	3027	Em Débito	32,93	29,93
282	Café Snack Bar Pimpão	20050608	RECLAMO LUMINOSO	Ativo	RUA DE ST. RITA, 23 - VILAR	3094	Em Débito	17,93	14,94
1645	CASA LIMA - LIMAVEIRO UNIPESSOAL, LDA	20052232	RECLAMO LUMINOSO	Ativo	PRAÇA 14 DE JULHO, 4	4529	Em Débito	2,99	2,49
1902	CENTRO CLINICO DE AVEIRO	20052306	RECLAMO LUMINOSO	Ativo	Rua de Ovar, 51 - R/C	4591	Em Débito	20,43	17,43
14595	Clandestino, Actividades Hoteleiras, Ldª	20040166	Esplanadas	Ativo	Rua Tenente Resende n.º 35 Vera-Cruz Aveiro		Em Débito	123,00	120,00
1647	Cooperativa Nacional de Habitacao	20052233	RECLAMO LUMINOSO	Ativo	AV. DR. LOURENÇO PEIXINHO, 312	4530	Em Débito	11,95	9,96
1720	Cortessa-Comércio de Pronto a Vestir Lda	20052289	Reclamo Nao Luminoso	Ativo	AV. DR. LOURENÇO PEIXINHO N.314 R/c	4581	Em Débito	27,95	24,95
2720	DIA PORTUGAL - SUPERMERCADOS, SOCIEDADE UNIPE	20052510	RECLAMO LUMINOSO	Ativo	AVENIDA DR. LOURENÇO PEIXINHO, Nº242	4771	Em Débito	5,98	4,98
2720	DIA PORTUGAL - SUPERMERCADOS, SOCIEDADE UNIPE	20052509	Reclamo Luminoso	Ativo	RUA S. SEBASTIAO, Nº117	4770	Em Débito	5,99	4,99
14833	EUGENIO VASCO PASCOAL A. SANTOS	20040134	Esplanadas	Ativo	Avenida Marginal n.º 1 - São Jacinto		Em Débito	203,00	200,00
548	Fernando dos Santos Camilo	20040238	Publicidade nos Toldos	Ativo	RUA AGOSTINHO PINHEIRO, 16		Em Débito	120,00	120,00
14589	Flor da Beira Pastelaria e Padaria Lda	20040230	Esplanadas	Ativo	Rua Luis Gomes Carvalho, 24 Vera-Cruz		Em Débito	183,00	180,00
575	Francisco Soares Pinheiro & Companhia Lda	20050991	Reclamo Nao Luminoso	Ativo	ZONA INDUSTRIAL	3440	Em Débito	11,98	9,98
575	Francisco Soares Pinheiro & Companhia Lda	20040752	Outras Instalações, equipamentos ou Ocupações do	Ativo	AVENIDA SALAZAR		Em Débito	453,00	450,00
575	Francisco Soares Pinheiro & Companhia Lda	20040751	Outras Instalações, equipamentos ou Ocupações do	Ativo	AVENIDA SALAZAR		Em Débito	453,00	450,00
20073	GIRASSOL - PADARIA PASTELARIA, LDA	20040205	Esplanadas	Ativo	Rua Padre José Maria Taborda- Esgueira, 12		Em Débito	83,00	80,00
6	HORACIO DE JESUS RODRIGUES	20053253	ENGRAXADOR	Ativo	RUA DOS ARCOS	5480	Em Débito	3,59	2,99
1413	IMPOR 2000 - IMPORTAÇÃO E EXPORTAÇÃO LDA	20052040	RECLAMO LUMINOSO	Ativo	ESTRADA DE TABOEIRA	4364	Em Débito	5,98	4,98
657	IRMÃOS MONTEIRO, SA	20051109	RECLAMO LUMINOSO	Ativo	RUA DE ESPINHO N.º 33	3542	Em Débito	5,98	4,98
657	IRMÃOS MONTEIRO, SA	20051107	RECLAMO LUMINOSO	Ativo	RUA DO CANHA R/C	3540	Em Débito	22,92	19,92
657	IRMÃOS MONTEIRO, SA	20051106	RECLAMO LUMINOSO	Ativo	S.BERNARDO	3539	Em Débito	11,95	9,96
715	JOAQUIM ANJOS RODRIGUES	20051177	PUBLICIDADE NOS TOLDOS	Ativo	RUA ENG. VON HAFE, Nº41	3607	Em Débito	5,99	4,99
4269	Liliana Rita Oliveira Rego	20052858	Reclamo Nao Luminoso	Ativo	R. COMBATENTES G.GUERRA,43	5070	Em Débito	5,99	4,99

CÂMARA MUNICIPAL DE AVEIRO

Total

28/03/2012

Ano de 2004

Nº Proc.	Nome Titular	Nº Licença	Descrição Facto	Sit. Facto	Local	Nº Aviso	Situação	Valor Total	Val.sem IS
809	LIVRARIA PAPELARIA ACADÉMICA DE ORLANDO QUINTA	20051284	RECLAMO LUMINOSO	Ativo	RUA EÇA DE QUEIRÓS, Nº62	3702	Em Débito	5,98	4,98
829	LOURENÇO MARTINS DOS SANTOS	20051311	Reclamo Nao Luminoso	Ativo	RUA COMBATENTES GRANDE GUERRA	3728	Em Débito	5,99	4,99
12322	MANUEL DOS SANTOS BATISTA NETO	20040461	Toldo - até 1m de avanço	Ativo	RUA ENG. SILVÉRIO PEREIRA DA SILVA		Em Débito	203,00	200,00
2219	Manuel Graciano Simoes Neto	20052383	RECLAMO LUMINOSO	Ativo	AV. SANTA JOANA, 19 - R/C	4656	Em Débito	14,94	12,45
25	Maria Susana Balhau Agudo	20053270	QUIOSQUES	Ativo	RUA NOVA DO VISO		Em Débito	303,00	300,00
25	Maria Susana Balhau Agudo	20053270	QUIOSQUES	Ativo	RUA NOVA DO VISO		Em Débito	303,00	300,00
25	Maria Susana Balhau Agudo	20053270	QUIOSQUES	Ativo	RUA NOVA DO VISO	5603	Em Débito	303,00	300,00
25	Maria Susana Balhau Agudo	20053270	QUIOSQUES	Ativo	RUA NOVA DO VISO	5552	Em Débito	303,00	300,00
25	Maria Susana Balhau Agudo	20053270	QUIOSQUES	Ativo	RUA NOVA DO VISO		Em Débito	303,00	300,00
25	Maria Susana Balhau Agudo	20053270	QUIOSQUES	Ativo	RUA NOVA DO VISO	5523	Em Débito	300,00	300,00
25	Maria Susana Balhau Agudo	20053270	QUIOSQUES	Ativo	RUA NOVA DO VISO	5495	Em Débito	303,00	300,00
25	Maria Susana Balhau Agudo	20053270	QUIOSQUES	Ativo	RUA NOVA DO VISO	5466	Em Débito	303,00	300,00
25	Maria Susana Balhau Agudo	20053270	QUIOSQUES	Ativo	RUA NOVA DO VISO	5578	Em Débito	303,00	300,00
25	Maria Susana Balhau Agudo	20053270	QUIOSQUES	Ativo	RUA NOVA DO VISO		Em Débito	303,00	300,00
25	Maria Susana Balhau Agudo	20053270	QUIOSQUES	Ativo	RUA NOVA DO VISO		Em Débito	303,00	300,00
990	Mário Lino Ferreira Bacalhau	20040041	Esplanadas	Ativo	Rua Calouste Gulbenkian, 49		Em Débito	66,00	63,00
14592	MARTINS & FREIRE, LDA.	20040135	Esplanadas	Ativo	Rua Aviação Naval n.º 33 r/c Glória-Aveiro		Em Débito	83,00	80,00
14311	MARTIN'S BAR	20040142	Esplanadas	Ativo	Rua de Viseu Vera-Cruz Aveiro		Em Débito	303,00	300,00
10202	Nelson Manuel dos Reis Pires	20040100	Esplanadas	Ativo	Rua Tenente Resende n° 43-45 Vera-Cruz Aveiro		Em Débito	39,00	36,00
5046	Neves e Peralta Act.hote.lida	20052971	RECLAMO LUMINOSO	Ativo	NA FAC.PREDIO,SITO NA AVENIDA DR.LOUREN	5179	Em Débito	5,98	4,98
3057	Nuno Miguel de França Vieira	20052701	Reclamo Nao Luminoso	Ativo	R.GUSTAVO FERREIRA P.BASTO	4930	Em Débito	2,99	2,49
1597	Oliveira Simoes & Fernandes, Lda.	20052177	RECLAMO LUMINOSO	Ativo	Rua Sra.dos Milagres	4481	Em Débito	8,96	7,47
3034	Prodietico, Unipessoal, Lda	20052692	PUBLICIDADE NOS TOLDOS	Ativo	AVENIDA DR.LOURENCO PEIXINHO, Nº196	4922	Em Débito	11,98	9,98
17344	Restaurante/Snack-bar Bem-Haja	20040233	Esplanadas	Ativo	Dr. Orlando de Oliveiro n.º13 Vera-Cruz		Em Débito	43,00	40,00
35	RIALA - LAVANDARIA, LDA	20050227	RECLAMO LUMINOSO	Ativo	RUA DR. MÁRIO SACRAMENTO, Nº100-A	2778	Em Débito	11,95	9,96
1202	Rodrigo Assuncao Rosinha	20051814	RECLAMO LUMINOSO	Ativo	ESTRADA DE TABOEIRA	4149	Em Débito	5,98	4,98
1313	TALHO SANTA JOANA	20051938	RECLAMO LUMINOSO	Ativo	RUA ANTÓNIO RODRIGUES, Nº6	4268	Em Débito	5,98	4,98
2212	Tons Nobres Repres.artigos Para O Lar,ld	20052373	RECLAMO NAO LUMINOSO	Ativo	RUA NASCIMENTO LEITAO N.10		Em Débito	4,99	4,99
30	TURAVEIRO PROMOÇÃO TURISTICA, LDA	20053274	QUIOSQUES	Ativo	MARGINAL DE S. JACINTO		Em Débito	243,00	240,00
30	TURAVEIRO PROMOÇÃO TURISTICA, LDA	20053274	QUIOSQUES	Ativo	MARGINAL DE S. JACINTO		Em Débito	243,00	240,00
30	TURAVEIRO PROMOÇÃO TURISTICA, LDA	20053274	QUIOSQUES	Ativo	MARGINAL DE S. JACINTO	5606	Em Débito	243,00	240,00
30	TURAVEIRO PROMOÇÃO TURISTICA, LDA	20053274	QUIOSQUES	Ativo	MARGINAL DE S. JACINTO	5556	Em Débito	243,00	240,00

CÂMARA MUNICIPAL DE AVEIRO

Total

28/03/2012

Ano de 2004

Nº Proc.	Nome Titular	Nº Licença	Descrição Facto	Sit. Facto	Local	Nº Aviso	Situação	Valor Total	Val.sem IS
30	TURAVEIRO PROMOÇÃO TURISTICA, LDA	20053274	QUIOSQUES	Ativo	MARGINAL DE S. JACINTO	5582	Em Débito	243,00	240,00
30	TURAVEIRO PROMOÇÃO TURISTICA, LDA	20053274	QUIOSQUES	Ativo	MARGINAL DE S. JACINTO		Em Débito	243,00	240,00
30	TURAVEIRO PROMOÇÃO TURISTICA, LDA	20053274	QUIOSQUES	Ativo	MARGINAL DE S. JACINTO	5526	Em Débito	240,00	240,00
30	TURAVEIRO PROMOÇÃO TURISTICA, LDA	20053274	QUIOSQUES	Ativo	MARGINAL DE S. JACINTO	5499	Em Débito	243,00	240,00
30	TURAVEIRO PROMOÇÃO TURISTICA, LDA	20053274	QUIOSQUES	Ativo	MARGINAL DE S. JACINTO	5470	Em Débito	243,00	240,00
30	TURAVEIRO PROMOÇÃO TURISTICA, LDA	20053274	QUIOSQUES	Ativo	MARGINAL DE S. JACINTO		Em Débito	243,00	240,00
30	TURAVEIRO PROMOÇÃO TURISTICA, LDA	20053274	QUIOSQUES	Ativo	MARGINAL DE S. JACINTO		Em Débito	243,00	240,00
1393	XAMATE - REFEIÇÕES, LDA	20052021	RECLAMO LUMINOSO	Ativo	AV. DR. LOURENÇO PEIXINHO, 173	4348	Em Débito	5,98	4,98
1393	XAMATE - REFEIÇÕES, LDA	20052020	RECLAMO LUMINOSO	Ativo	AV. DR. LOURENÇO PEIXINHO, 173	4347	Em Débito	25,41	22,41

Nº de Registos em Dívida para o Ano de 2004: **73**

Valor Total em Dívida para o Ano de 2004: **8.867,47**

Valor Dívida, sem Imp. Selo para o Ano de 2004: **8.705,45**

CÂMARA MUNICIPAL DE AVEIRO

Total

28/03/2012

Ano de 2003

Nº Proc.	Nome Titular	Nº Licença	Descrição Facto	Sit. Facto	Local	Nº Aviso	Situação	Valor Total	Val.sem IS
281	Cafe Snack-bar O Lavrador	20050607	RECLAMO LUMINOSO	Ativo	AREIAS DE VILAR		Em Débito	,00	7,47
281	Cafe Snack-bar O Lavrador	20050607	RECLAMO LUMINOSO	Ativo	AREIAS DE VILAR		Em Débito	,00	7,47
1327	Trevol - Padaria e Pastelaria, Lda	20051955	RECLAMO LUMINOSO	Ativo	RUA MÁRIO SACRAMENTO		Em Débito	,00	,00

Nº de Registos em Dívida para o Ano de 2003: 3

Valor Total em Dívida para o Ano de 2003: 0,00

Valor Dívida, sem Imp. Selo para o Ano de 2003: 14,94

CÂMARA MUNICIPAL DE AVEIRO

Geral Guias Emitidas

28/03/2012

Dados relativos ao período entre 01/01/1900 e 31/12/2011

Serviço Emissor : 01 - Taxas e Licenças

Nº. Guia	Data	Nº. Contrib.	Nome	Tipo de Guia	Situação	Oper. Tesour.	Receita Orçam.	Total Guia	
16037	18/10/2004		NEDERLAND CIRCUS	Guia em Branco	Em Débito	3,00	175,00	178,00	
16224	22/10/2004	234751932	KAMAL HOSSAIN	Feira de Março	Em Débito		36,00	36,00	
16229	22/10/2004	235204765	TARIK KHAN	Feira de Março	Em Débito		36,00	36,00	
16234	22/10/2004		MD NASIR	Feira de Março	Em Débito		36,00	36,00	
16239	22/10/2004	506695247	OCHO RIOS, LDA	Feira de Março	Em Débito		36,00	36,00	
16240	22/10/2004	171133110	GIL MARTINS	Feira de Março	Em Débito		16,70	16,70	
16241	22/10/2004		REGINA SILVA	Feira - Agrovouga	Em Débito		2,00	2,00	
16244	22/10/2004		JORGE SILVA	Feira - Agrovouga	Em Débito		166,70	166,70	
16246	22/10/2004		Produtos Alimentares caribe, Lda	Feira - Agrovouga	Em Débito		40,00	40,00	
16249	22/10/2004		Quinta do Mosteiro	Feira de Março	Em Débito		100,00	100,00	
16250	22/10/2004		Celso Luis Henrique Mota Faria	Feira de Março	Em Débito		36,00	36,00	
16254	22/10/2004		MARIA GORETTI SILVA PEREIRINHA RODRIGUES	Feira de Março	Em Débito		72,00	72,00	
Nº de Guias para o Serviço Emissor 01 :							3,00	752,40	755,40

CÂMARA MUNICIPAL DE AVEIRO

Geral Guias Emitidas

Dados relativos ao período entre 01/01/1900 e 31/12/2011

28/03/2012

Serviço Emissor : 02 - Obras Particulares

Nº. Guia	Data	Nº. Contrib.	Nome	Tipo de Guia	Situação	Oper. Tesour.	Receita Orçam.	Total Guia	
201	13/01/2005	105133264	Ricardo Jorge Ramalheira Ventura da Cruz	Imposto de Selo	Em Débito	3,00		3,00	
210	12/01/2006	179759035	Rui Jorge Teixeira Domingues Caetano	Imposto de Selo	Em Débito	3,00		3,00	
485	24/01/2005	199320586	Joao Miguel Dias Ribeiro	Imposto de Selo	Em Débito	3,00		3,00	
589	31/01/2006	502913860	Housil-Imóveis Lda	Imposto de Selo	Em Débito	3,00		3,00	
761	08/02/2006	160499038	Maria Isabel Rei Tavares Lopes	Imposto de Selo	Em Débito	3,00		3,00	
1079	18/02/2005	160071712	Alberto Ramos Duarte	Imposto de Selo	Em Débito	3,00		3,00	
2005	30/03/2005	506814459	Evimage-Instituto de Saúde e Beleza, Lda	Imposto de Selo	Em Débito	3,00		3,00	
2601	26/04/2005	500242925	SAVECOL - SOCIEDADE AVEIRENSE DE CONSTRUÇÕES C	Imposto de Selo	Em Débito	3,00		3,00	
2615	26/04/2005	505479044	Jerónimo Martins - Restauração e Serviços, LDA	Imposto de Selo	Em Débito	3,00		3,00	
3350	09/12/2010	502300868	OBRIPLANO, ACTIVIDADES IMOBILIÁRIAS, LDA	Nº de Polícia	Em Débito		375,00	375,00	
3351	09/12/2010	210346175	Mário Jorge Costa Costa Tomé	Nº de Polícia	Em Débito		25,00	25,00	
3352	09/12/2010	212310240	Bruno Miguel Vilarinho Vieira	Nº de Polícia	Em Débito		25,00	25,00	
3357	10/12/2010	224975811	Paula Fernandes da Cruz	Nº de Polícia	Em Débito		75,00	75,00	
3850	27/06/2005	505137097	PAULO MENDONÇA UNIPESSOAL, LDA -	Imposto de Selo	Em Débito	3,00		3,00	
3977	04/07/2005	901125997	Condomínio Prédio Banda da Amizade - 11	Imposto de Selo	Em Débito	3,00		3,00	
4218	13/07/2005	157618676	Silverio Lourenco Ramos	Imposto de Selo	Em Débito	3,00		3,00	
4699	04/08/2005	160206936	João Luis Mendes Leite Almeida	Imposto de Selo	Em Débito	3,00		3,00	
5386	13/09/2005	203990757	Maria da Apresentação Ferreira Picado Instrumento	Imposto de Selo	Em Débito	3,00		3,00	
5409	14/09/2005	502430362	HUSSEL IBÉRICA - CHOCOLATES E CONFEITARIA, SA	Imposto de Selo	Em Débito	3,00		3,00	
6159	07/11/2005	502898771	LAJE IMÓVEIS, LDA	Licença de Obras	Em Débito	3,00	367,00	370,00	
6334	10/11/2005	500700800	ACP - Autómovel Club de Portugal	Imposto de Selo	Em Débito	3,00		3,00	
6421	16/12/2004	504750160	Eugénio & Gaspar dos Santos, Lda	Licença de Obras	Em Débito	3,00	4.236,00	4.239,00	
Nº de Guias para o Serviço Emissor 02 :						22	54,00	5.103,00	5.157,00

CÂMARA MUNICIPAL DE AVEIRO

Geral Guias Emitidas

Dados relativos ao período entre 01/01/1900 e 31/12/2011

28/03/2012

Serviço Emissor : 03 - Recepção

Nº. Guia	Data	Nº. Contrib.	Nome	Tipo de Guia	Situação	Oper. Tesour.	Receita Orçam.	Total Guia	
2822	12/10/2004	501996478	Armando Teixeira & Filho	Títulos de registo de máquinas de dive	Em Débito		5,00	5,00	
2823	12/10/2004	501996478	Armando Teixeira & Filho	Licenciamento de máquinas de diversã	Em Débito	3,00	85,00	88,00	
2829	12/10/2004	501996478	Armando Teixeira & Filho	Títulos de registo de máquinas de dive	Em Débito		5,00	5,00	
2830	12/10/2004	501996478	Armando Teixeira & Filho	Títulos de registo de máquinas de dive	Em Débito		5,00	5,00	
2831	12/10/2004	501996478	Armando Teixeira & Filho	Licenciamento de máquinas de diversã	Em Débito	3,00	85,00	88,00	
2839	12/10/2004	173333087	Adelino da Silva Carvalho	Licenciamento de máquinas de diversã	Em Débito	3,00	85,00	88,00	
2840	12/10/2004	173333087	Adelino da Silva Carvalho	Títulos de registo de máquinas de dive	Em Débito		5,00	5,00	
2851	12/10/2004	501996478	Armando Teixeira & Filho	Licenciamento de máquinas de diversã	Em Débito	3,00	85,00	88,00	
Nº de Guias para o Serviço Emissor 03 :									
						8	12,00	360,00	372,00

CÂMARA MUNICIPAL DE AVEIRO

Geral Guias Emitidas

28/03/2012

Dados relativos ao período entre 01/01/1900 e 31/12/2011

Serviço Emissor : 05 - Plantas Topográficas

Nº. Guia	Data	Nº. Contrib.	Nome	Tipo de Guia	Situação	Oper. Tesour.	Receita Orçam.	Total Guia
161	23/01/2008		Jose Augusto Oliveira Coutinho	Plantas Topográficas	Em Débito		5,00	5,00
Nº de Guias para o Serviço Emissor 05 :							5,00	5,00

CÂMARA MUNICIPAL DE AVEIRO

Geral Guias Emitidas

Dados relativos ao período entre 01/01/1900 e 31/12/2011

28/03/2012

Serviço Emissor : 08 - Atendimento

Nº. Guia	Data	Nº. Contrib.	Nome	Tipo de Guia	Situação	Oper. Tesour.	Receita Orçam.	Total Guia
229	03/11/2004		Cláudio Francisco Paiva	Feira de Março	Em Débito		787,51	787,51
230	03/11/2004	217065570	TASCA DA BAIRRADA	Feira - Agrovouga	Em Débito		18,10	18,10
559	08/11/2004	504520296	Postlog-servicos Postais e Logistica Sa	Débito - Publicidade	Em Débito	2,99	14,93	17,92
754	15/01/2008	212615114	Miguel Angelo Moreira Lancha Azevedo	Certidões / fotocópias sem IVA	Em Débito		7,50	7,50
1099	16/11/2004		CIRCO ATLAS	Ocupação da Via Pública-Débito	Em Débito	3,00	285,00	288,00
1100	16/11/2004		CIRCO ATLAS	Licenças de Funcionamento Recinto In	Em Débito	3,00	40,00	43,00
1181	16/01/2008	507650247	Patrilar - Investimentos Imobiliários, Lda.	Certidões / fotocópias sem IVA	Em Débito		10,00	10,00
1283	19/11/2004		NEDERLAND CIRCUS	Licenças de Funcionamento Recinto In	Em Débito	3,00	40,00	43,00
1302	16/01/2008	151187363	Antonio Bastos Oliveira Sequeira	Certidões / fotocópias sem IVA	Em Débito		4,00	4,00
1596	11/01/2010	219856702	Marlene Ferreira Mendes Tavares Teixeira	Certidões / fotocópias sem IVA	Em Débito		6,30	6,30
1945	21/01/2008	151069476	CRISTINA MARIA ROSO DA SILVA RAMOS	Certidões / fotocópias sem IVA	Em Débito		10,50	10,50
2959	25/01/2010	232802327	Nuno Rafael Mendes Barbosa	Licenciamento de máquinas de diversã	Em Débito	15,00	25,00	40,00
2988	25/01/2010	232802327	Nuno Rafael Mendes Barbosa	Licenciamento de máquinas de diversã	Em Débito	15,00	25,00	40,00
3146	30/12/2011		Cafe Snack-bar O Lavrador	Licença de Publicidade	Em Débito	1,00	7,47	8,47
3238	30/12/2011	500250251	Simoese Gala, Lda	Licença de Ocupação de Via Pública	Em Débito	3,00	74,80	77,80
3277	27/01/2010	110808916	Jose Lourenco Marques	Licenciamento de máquinas de diversã	Em Débito	15,00	55,00	70,00
3290	29/01/2008	253573424	TIAGO DOS SANTOS RODRIGUES	Guia em Branco	Em Débito		5,00	5,00
3329	30/12/2011	803921004	Maria Rosario de Barros	Licença de Ocupação de Via Pública	Em Débito	3,00	19,92	22,92
3532	30/12/2011		O PRIMEIRO DE JANEIRO	Licença de Publicidade	Em Débito	1,00	4,98	5,98
3858	30/12/2011	103035001	Cremilde das Flores Goncalves	Licença de Ocupação de Via Pública	Em Débito	3,00	20,00	23,00
3867	30/12/2011	103035001	Cremilde das Flores Goncalves	Licença de Ocupação de Via Pública	Em Débito	3,00	20,00	23,00
3877	30/12/2011	502591560	BAR RESTAURANTE D. DUARTE, LDA.	Licença de Ocupação de Via Pública	Em Débito	3,00	380,00	383,00
3878	30/12/2011	103035001	Cremilde das Flores Goncalves	Licença de Ocupação de Via Pública	Em Débito	3,00	20,00	23,00
3879	30/12/2011	507996968	Vida com Sal, Lda	Licença de Ocupação de Via Pública	Em Débito	3,00	150,00	153,00
3882	30/12/2011	505665298	Olho D'Ouro-Padaria e Pastelaria, Lda	Licença de Ocupação de Via Pública	Em Débito	3,00	144,00	147,00
3888	30/12/2011	502591560	BAR RESTAURANTE D. DUARTE, LDA.	Licença de Ocupação de Via Pública	Em Débito	3,00	380,00	383,00
4665	04/02/2009	169596079	HOTEL MOLICEIRO - Cristina Maria de Jesus Durães	Guia em Branco	Em Débito		341,86	341,86
5647	26/02/2007	507797620	MÓVEIS DETODOMUNDO UNIPessoal, LDA	Publicidade Identificativa do Estabeleci	Em Débito	6,00	91,70	97,70
5651	26/02/2007	507797620	MÓVEIS DETODOMUNDO UNIPessoal, LDA	Publicidade Identificativa do Estabeleci	Em Débito	8,00	304,20	312,20
5732	22/02/2011	190382333	MARIA MANUELA DA CONCEIÇÃO DE JESUS	Licença de Publicidade	Em Débito		3,50	3,50
5733	22/02/2011	190382333	MARIA MANUELA DA CONCEIÇÃO DE JESUS	Licença de Publicidade	Em Débito	1,00	4,00	5,00
5734	22/02/2011	190382333	MARIA MANUELA DA CONCEIÇÃO DE JESUS	Licença de Publicidade	Em Débito		14,40	14,40

CÂMARA MUNICIPAL DE AVEIRO

Geral Guias Emitidas

Dados relativos ao período entre 01/01/1900 e 31/12/2011

28/03/2012

Serviço Emissor : 08 - Atendimento

Nº. Guia	Data	Nº. Contrib.	Nome	Tipo de Guia	Situação	Oper. Tesour.	Receita Orçam.	Total Guia
5735	22/02/2011	190382333	MARIA MANUELA DA CONCEIÇÃO DE JESUS	Licença de Publicidade	Em Débito	1,00	6,25	7,25
5736	22/02/2011	190382333	MARIA MANUELA DA CONCEIÇÃO DE JESUS	Licença de Publicidade	Em Débito		7,20	7,20
5737	22/02/2011	190382333	MARIA MANUELA DA CONCEIÇÃO DE JESUS	Licença de Publicidade	Em Débito	1,00	6,25	7,25
5738	22/02/2011	190382333	MARIA MANUELA DA CONCEIÇÃO DE JESUS	Licença de Publicidade	Em Débito		4,00	4,00
5739	22/02/2011	190382333	MARIA MANUELA DA CONCEIÇÃO DE JESUS	Licença de Publicidade	Em Débito		3,50	3,50
5740	22/02/2011	190382333	MARIA MANUELA DA CONCEIÇÃO DE JESUS	Licença de Publicidade	Em Débito	1,00	7,50	8,50
5741	22/02/2011	190382333	MARIA MANUELA DA CONCEIÇÃO DE JESUS	Licença de Publicidade	Em Débito		7,50	7,50
5798	16/02/2006	502038411	GLOBAL-COMPANHIA DE SEGUROS, SA	Companhia de Seguros	Em Débito		82,11	82,11
5949	20/02/2006	507327985	TEMA - TEATRO MUNICIPAL DE AVEIRO EM	Guia em Branco	Em Débito		68,79	68,79
6227	20/02/2009	215822730	Carlos Brazete Santiago	Licenciamento de espectáculos públicc	Em Débito	3,00	25,00	28,00
6228	20/02/2009	215822730	Carlos Brazete Santiago	Licença Especial de Ruído - música ao	Em Débito	3,00	75,00	78,00
6618	24/02/2011		SOCARPOR OPERADOR PORTUARIO	Licença de Publicidade	Em Débito		10,00	10,00
6879	13/03/2007	506741044	New Way Eventos Unipessoal Lda	Centro Cultural e Congressos	Em Débito		605,00	605,00
7033	15/03/2007	507797620	MÓVEIS DETODOMUNDO UNIPESSOAL, LDA	Publicidade Identificativa do Estabeleci	Em Débito		150,00	150,00
7035	15/03/2007	507797620	MÓVEIS DETODOMUNDO UNIPESSOAL, LDA	Publicidade Não Identificativa do Estab	Em Débito	8,00	400,00	408,00
7161	19/03/2007	507797620	MÓVEIS DETODOMUNDO UNIPESSOAL, LDA	Publicidade Identificativa do Estabeleci	Em Débito		300,00	300,00
7162	19/03/2007	507797620	MÓVEIS DETODOMUNDO UNIPESSOAL, LDA	Publicidade Não Identificativa do Estab	Em Débito	3,00	300,00	303,00
7163	19/03/2007	507797620	MÓVEIS DETODOMUNDO UNIPESSOAL, LDA	Publicidade Identificativa do Estabeleci	Em Débito		150,00	150,00
7594	29/03/2010	503004405	ERSUC - RESÍDUOS SÓLIDOS DO CENTRO	Guia em Branco	Em Débito		10.999,01	10.999,01
7598	09/03/2011	509763685	SpotPesca, Artigos e Eventos Desportivos Lda	Emissão de Mapa de Horário de Funci	Em Débito		5,00	5,00
7662	10/03/2011	509542433	Detalhes Comuns Unipessoal Lda	Guia em Branco	Em Débito		162,41	162,41
7666	10/03/2011	509542433	Detalhes Comuns Unipessoal Lda	Guia em Branco	Em Débito		163,26	163,26
7667	10/03/2011	509542433	Detalhes Comuns Unipessoal Lda	Guia em Branco	Em Débito		164,12	164,12
7668	10/03/2011	509542433	Detalhes Comuns Unipessoal Lda	Guia em Branco	Em Débito		164,94	164,94
7669	10/03/2011	509542433	Detalhes Comuns Unipessoal Lda	Guia em Branco	Em Débito		165,80	165,80
7670	10/03/2011	509542433	Detalhes Comuns Unipessoal Lda	Guia em Branco	Em Débito		166,62	166,62
7671	10/03/2011	509542433	Detalhes Comuns Unipessoal Lda	Guia em Branco	Em Débito		167,48	167,48
7672	10/03/2011	509542433	Detalhes Comuns Unipessoal Lda	Guia em Branco	Em Débito		168,33	168,33
7675	10/03/2011	509542433	Detalhes Comuns Unipessoal Lda	Guia em Branco	Em Débito		169,13	169,13
7679	10/03/2011	507095677	AVEIRO -EXPO, E.M.	Guia em Branco	Em Débito		108,00	108,00
8062	17/03/2011	190382333	MARIA MANUELA DA CONCEIÇÃO DE JESUS	Licença de Ocupação de Via Pública	Em Débito	3,00	17,00	20,00
8063	17/03/2011	190382333	MARIA MANUELA DA CONCEIÇÃO DE JESUS	Licença de Ocupação de Via Pública	Em Débito	3,00	45,00	48,00

CÂMARA MUNICIPAL DE AVEIRO

Geral Guias Emitidas

Dados relativos ao período entre 01/01/1900 e 31/12/2011

28/03/2012

Serviço Emissor : 08 - Atendimento

Nº. Guia	Data	Nº. Contrib.	Nome	Tipo de Guia	Situação	Oper. Tesour.	Receita Orçam.	Total Guia
8064	17/03/2011	190382333	MARIA MANUELA DA CONCEIÇÃO DE JESUS	Licença de Ocupação de Via Pública	Em Débito	3,00	17,00	20,00
8065	17/03/2011	190382333	MARIA MANUELA DA CONCEIÇÃO DE JESUS	Licença de Ocupação de Via Pública	Em Débito	3,00	45,00	48,00
8179	17/03/2011	190382333	MARIA MANUELA DA CONCEIÇÃO DE JESUS	Licença de Ocupação de Via Pública	Em Débito	3,00	45,00	48,00
8180	17/03/2011	190382333	MARIA MANUELA DA CONCEIÇÃO DE JESUS	Licença de Ocupação de Via Pública	Em Débito	3,00	17,00	20,00
8181	17/03/2011	190382333	MARIA MANUELA DA CONCEIÇÃO DE JESUS	Licença de Ocupação de Via Pública	Em Débito	3,00	45,00	48,00
8182	17/03/2011	190382333	MARIA MANUELA DA CONCEIÇÃO DE JESUS	Licença de Ocupação de Via Pública	Em Débito	3,00	17,00	20,00
8283	11/04/2005	501897984	ASSOCIAÇÃO DE NATAÇÃO DE AVEIRO	Publicidade Identificativa do Estabeleci	Em Débito		75,00	75,00
8908	10/04/2006	507327985	TEMA - TEATRO MUNICIPAL DE AVEIRO EM	Guia em Branco	Em Débito		635,84	635,84
9069	11/04/2008		Siemens, S.A. - Automation and Drives	Ocupação da Via Pública - Temporária	Em Débito	1,50	7,50	9,00
9584	28/04/2006	506907490	REDEDUCATIVA - ASSOCIAÇÃO PARA O DESENVOLVIMEN	Licenças de Funcionamento Recinto In	Em Débito	3,00	40,00	43,00
9585	28/04/2006	506907490	REDEDUCATIVA - ASSOCIAÇÃO PARA O DESENVOLVIMEN	Licença Especial de Ruído - música gr	Em Débito	3,00	130,00	133,00
10260	05/05/2008	501670610	REGIÃO DE TURISMO DA ROTA DA LUZ	Guia em Branco	Em Débito		15.500,00	15.500,00
10648	29/05/2007	506741044	New Way Eventos Unipessoal Lda	Centro Cultural e Congressos	Em Débito		605,00	605,00
10664	06/05/2011	199398917	Sandra Marisa Matias Coutinho Silva	Alvarás	Em Débito		15,00	15,00
10665	06/05/2011	199398917	Sandra Marisa Matias Coutinho Silva	Licença Especial de Ruído - música gr	Em Débito		50,00	50,00
11270	30/05/2006	503731056	Ensigest II-Empreendimentos Educativos, Lda.	Guia em Branco	Em Débito		907,50	907,50
11339	01/06/2006	213289067	EUGÉNIO GRAÇA	Centro Cultural e Congressos	Em Débito		13,82	13,82
11480	23/05/2008		ELR - Promoções & Exposições, Lda.	Ocupação da Via Pública - Temporária	Em Débito	3,00	300,00	303,00
11494	23/05/2008		ELR - Promoções & Exposições, Lda.	Ocupação da Via Pública - Temporária	Em Débito	3,00	30,00	33,00
11611	18/07/2011	234436832	Cesar Jose Infante Marques	Títulos de registo de máquinas de dive	Em Débito		25,00	25,00
11612	18/07/2011	234436832	Cesar Jose Infante Marques	Licenciamento de máquinas de diversã	Em Débito		50,00	50,00
11613	18/07/2011	234436832	Cesar Jose Infante Marques	Títulos de registo de máquinas de dive	Em Débito		25,00	25,00
11614	18/07/2011	234436832	Cesar Jose Infante Marques	Licenciamento de máquinas de diversã	Em Débito		50,00	50,00
11635	13/06/2005	504887211	Auvisab, Lda	Ocupação da Via Pública - Temporária	Em Débito	0,40	2,00	2,40
11636	13/06/2005	504887211	Auvisab, Lda	Ocupação da Via Pública - Temporária	Em Débito	0,40	2,00	2,40
11637	13/06/2005	504887211	Auvisab, Lda	Ocupação da Via Pública - Temporária	Em Débito	0,20	1,00	1,20
11638	13/06/2005	504887211	Auvisab, Lda	Ocupação da Via Pública - Temporária	Em Débito	3,00	16,00	19,00
11730	15/06/2007	506741044	New Way Eventos Unipessoal Lda	Centro Cultural e Congressos	Em Débito		302,50	302,50
11797	28/07/2011	501573291	XAMATE - REFEIÇÕES, LDA	Emissão de Mapa de Horário de Funci	Em Débito		5,00	5,00
11799	28/07/2011	500995214	VERALPNEUS - RAMOS & ALMEIDA, LDA	Emissão de Mapa de Horário de Funci	Em Débito		8,00	8,00
11818	28/07/2011	211128953	Vitorino Lisboa Barata	Emissão de Mapa de Horário de Funci	Em Débito		5,00	5,00
11826	29/07/2011	508247357	Entrelinhas, Lda	Emissão de Mapa de Horário de Funci	Em Débito		7,50	7,50

CÂMARA MUNICIPAL DE AVEIRO

Geral Guias Emitidas

Dados relativos ao período entre 01/01/1900 e 31/12/2011

28/03/2012

Serviço Emissor : 08 - Atendimento

Nº. Guia	Data	Nº. Contrib.	Nome	Tipo de Guia	Situação	Oper. Tesour.	Receita Orçam.	Total Guia
11840	29/07/2011	509252567	Essência Mistério Unipessoal Lda	Emissão de Mapa de Horário de Funci	Em Débito		5,00	5,00
11849	01/08/2011	169979466	ARMINDA MARIA DE ALMEIDA TRINDADE MARQUES MART	Emissão de Mapa de Horário de Funci	Em Débito		8,00	8,00
11858	01/08/2011	142661228	DELFINA MARIA LOPES TEIXEIRA	Emissão de Mapa de Horário de Funci	Em Débito		5,00	5,00
11890	02/08/2011	509327508	OCEAN FLAVOUR LDA	Emissão de Mapa de Horário de Funci	Em Débito		7,50	7,50
12308	05/09/2011	219774471	Paula Isabel dos Santos Pires Martins	Emissão de Mapa de Horário de Funci	Em Débito		5,00	5,00
12381	25/05/2009	508235723	PCM DIVERSÕES, LDª	Licenciamento de máquinas de diversã	Em Débito	15,00	50,00	65,00
12393	12/09/2011	245822054	SIMONE SIRIA CRUZ DOS SANTOS	Emissão de Mapa de Horário de Funci	Em Débito		5,00	5,00
12488	21/09/2011	509513417	DEMOTRITOS UNIPESSOAL, Lda	Venda de Ferro	Em Débito		906,20	906,20
12489	21/09/2011	509513417	DEMOTRITOS UNIPESSOAL, Lda	Venda de Ferro	Em Débito		2.116,81	2.116,81
12514	22/09/2011	507095677	AVEIRO -EXPO, E.M.	Prestação de Serviços Municipais	Em Débito		6.050,37	6.050,37
12530	23/09/2011	509513417	DEMOTRITOS UNIPESSOAL, Lda	Venda de Ferro	Em Débito		984,41	984,41
12531	23/09/2011	509513417	DEMOTRITOS UNIPESSOAL, Lda	Venda de Ferro	Em Débito		979,20	979,20
12532	23/09/2011	509513417	DEMOTRITOS UNIPESSOAL, Lda	Venda de Ferro	Em Débito		1.324,80	1.324,80
12533	23/09/2011	509513417	DEMOTRITOS UNIPESSOAL, Lda	Venda de Ferro	Em Débito		759,00	759,00
12568	28/09/2011	507190327	MOVEAVEIRO - EMPRESA MUNICIPAL DE MOBILIDADE, E.ª	Guia em Branco	Em Débito		1.165,16	1.165,16
12569	28/09/2011	507190327	MOVEAVEIRO - EMPRESA MUNICIPAL DE MOBILIDADE, E.ª	Guia em Branco	Em Débito		906,52	906,52
12570	28/09/2011	507190327	MOVEAVEIRO - EMPRESA MUNICIPAL DE MOBILIDADE, E.ª	Guia em Branco	Em Débito		977,07	977,07
12571	28/09/2011	507190327	MOVEAVEIRO - EMPRESA MUNICIPAL DE MOBILIDADE, E.ª	Guia em Branco	Em Débito		734,00	734,00
12572	28/09/2011	507190327	MOVEAVEIRO - EMPRESA MUNICIPAL DE MOBILIDADE, E.ª	Guia em Branco	Em Débito		691,67	691,67
12573	28/09/2011	507190327	MOVEAVEIRO - EMPRESA MUNICIPAL DE MOBILIDADE, E.ª	Guia em Branco	Em Débito		194,49	194,49
12574	28/09/2011	507190327	MOVEAVEIRO - EMPRESA MUNICIPAL DE MOBILIDADE, E.ª	Guia em Branco	Em Débito		108,00	108,00
12575	28/09/2011	507190327	MOVEAVEIRO - EMPRESA MUNICIPAL DE MOBILIDADE, E.ª	Guia em Branco	Em Débito		776,43	776,43
12577	28/09/2011	507190327	MOVEAVEIRO - EMPRESA MUNICIPAL DE MOBILIDADE, E.ª	Guia em Branco	Em Débito		363,10	363,10
12578	28/09/2011	507190327	MOVEAVEIRO - EMPRESA MUNICIPAL DE MOBILIDADE, E.ª	Guia em Branco	Em Débito		501,20	501,20
12579	28/09/2011	507190327	MOVEAVEIRO - EMPRESA MUNICIPAL DE MOBILIDADE, E.ª	Guia em Branco	Em Débito		1.156,40	1.156,40
12580	28/09/2011	507190327	MOVEAVEIRO - EMPRESA MUNICIPAL DE MOBILIDADE, E.ª	Guia em Branco	Em Débito		66,70	66,70
12581	28/09/2011	507190327	MOVEAVEIRO - EMPRESA MUNICIPAL DE MOBILIDADE, E.ª	Guia em Branco	Em Débito		101,96	101,96
12582	28/09/2011	507190327	MOVEAVEIRO - EMPRESA MUNICIPAL DE MOBILIDADE, E.ª	Guia em Branco	Em Débito		886,52	886,52
12583	28/09/2011	507190327	MOVEAVEIRO - EMPRESA MUNICIPAL DE MOBILIDADE, E.ª	Guia em Branco	Em Débito		120,00	120,00
12584	28/09/2011	507190327	MOVEAVEIRO - EMPRESA MUNICIPAL DE MOBILIDADE, E.ª	Guia em Branco	Em Débito		570,99	570,99
12585	28/09/2011	507190327	MOVEAVEIRO - EMPRESA MUNICIPAL DE MOBILIDADE, E.ª	Guia em Branco	Em Débito		171,69	171,69
12587	28/09/2011	507190327	MOVEAVEIRO - EMPRESA MUNICIPAL DE MOBILIDADE, E.ª	Guia em Branco	Em Débito		2.700,23	2.700,23

CÂMARA MUNICIPAL DE AVEIRO

Geral Guias Emitidas

Dados relativos ao período entre 01/01/1900 e 31/12/2011

28/03/2012

Serviço Emissor : 08 - Atendimento

Nº. Guia	Data	Nº. Contrib.	Nome	Tipo de Guia	Situação	Oper. Tesour.	Receita Orçam.	Total Guia
12588	28/09/2011	507190327	MOVEAVEIRO - EMPRESA MUNICIPAL DE MOBILIDADE, E.ª	Guia em Branco	Em Débito		206,48	206,48
12589	28/09/2011	507190327	MOVEAVEIRO - EMPRESA MUNICIPAL DE MOBILIDADE, E.ª	Guia em Branco	Em Débito		744,18	744,18
12592	28/09/2011	507190327	MOVEAVEIRO - EMPRESA MUNICIPAL DE MOBILIDADE, E.ª	Guia em Branco	Em Débito		480,24	480,24
12614	21/06/2006		AVEIRO EXPO	Aluguer de Equipamentos Decorativos	Em Débito		1.355,20	1.355,20
12662	03/10/2011	507190327	MOVEAVEIRO - EMPRESA MUNICIPAL DE MOBILIDADE, E.ª	Guia em Branco	Em Débito		80,50	80,50
12663	03/10/2011	507190327	MOVEAVEIRO - EMPRESA MUNICIPAL DE MOBILIDADE, E.ª	Guia em Branco	Em Débito		987,20	987,20
12664	03/10/2011	507190327	MOVEAVEIRO - EMPRESA MUNICIPAL DE MOBILIDADE, E.ª	Guia em Branco	Em Débito		1.377,34	1.377,34
12665	03/10/2011	507190327	MOVEAVEIRO - EMPRESA MUNICIPAL DE MOBILIDADE, E.ª	Guia em Branco	Em Débito		379,27	379,27
12665	28/05/2009	134258380	Jose Manuel Gomes	Licenciamento de máquinas de diversã	Em Débito	15,00	50,00	65,00
12666	03/10/2011	507190327	MOVEAVEIRO - EMPRESA MUNICIPAL DE MOBILIDADE, E.ª	Guia em Branco	Em Débito		273,63	273,63
12667	03/10/2011	507190327	MOVEAVEIRO - EMPRESA MUNICIPAL DE MOBILIDADE, E.ª	Guia em Branco	Em Débito		353,40	353,40
12668	03/10/2011	507190327	MOVEAVEIRO - EMPRESA MUNICIPAL DE MOBILIDADE, E.ª	Guia em Branco	Em Débito		538,10	538,10
12669	03/10/2011	507190327	MOVEAVEIRO - EMPRESA MUNICIPAL DE MOBILIDADE, E.ª	Guia em Branco	Em Débito		140,12	140,12
12671	03/10/2011	507190327	MOVEAVEIRO - EMPRESA MUNICIPAL DE MOBILIDADE, E.ª	Guia em Branco	Em Débito		1.109,05	1.109,05
12672	03/10/2011	507190327	MOVEAVEIRO - EMPRESA MUNICIPAL DE MOBILIDADE, E.ª	Guia em Branco	Em Débito		143,50	143,50
12673	03/10/2011	507190327	MOVEAVEIRO - EMPRESA MUNICIPAL DE MOBILIDADE, E.ª	Guia em Branco	Em Débito		361,77	361,77
12687	04/10/2011	507190327	MOVEAVEIRO - EMPRESA MUNICIPAL DE MOBILIDADE, E.ª	Guia em Branco	Em Débito		60,00	60,00
12738	26/06/2006		CONGRESS - ORGANIZAÇÃO E SECRETARIADO DE CONGI	Centro Cultural e Congressos	Em Débito		1.778,70	1.778,70
12746	10/10/2011	507190327	MOVEAVEIRO - EMPRESA MUNICIPAL DE MOBILIDADE, E.ª	Guia em Branco	Em Débito		694,80	694,80
12785	12/10/2011	509513417	DEMOTRITOS UNIPessoal, Lda	Venda de Ferro	Em Débito		1.168,40	1.168,40
12786	12/10/2011	509513417	DEMOTRITOS UNIPessoal, Lda	Venda de Ferro	Em Débito		1.245,20	1.245,20
12787	12/10/2011	509513417	DEMOTRITOS UNIPessoal, Lda	Venda de Ferro	Em Débito		1.680,00	1.680,00
12788	12/10/2011	509513417	DEMOTRITOS UNIPessoal, Lda	Venda de Ferro	Em Débito		602,80	602,80
12789	12/10/2011	509513417	DEMOTRITOS UNIPessoal, Lda	Venda de Ferro	Em Débito		2.125,19	2.125,19
12790	12/10/2011	500852367	BANCO ESPIRITO SANTO - RECUPERAÇÃO DE CRÉDITO	Guia em Branco	Em Débito		15,00	15,00
12792	12/10/2011	500844321	BANCO SANTANDER TOTTA, SA	Guia em Branco	Em Débito		5,00	5,00
12825	14/10/2011	509513417	DEMOTRITOS UNIPessoal, Lda	Venda de Ferro	Em Débito		801,60	801,60
12880	20/10/2011	509513417	DEMOTRITOS UNIPessoal, Lda	Venda de Ferro	Em Débito		752,40	752,40
12881	20/10/2011	509513417	DEMOTRITOS UNIPessoal, Lda	Venda de Ferro	Em Débito		1.021,20	1.021,20
12882	20/10/2011	509513417	DEMOTRITOS UNIPessoal, Lda	Venda de Ferro	Em Débito		334,40	334,40
12950	25/10/2011	507190327	MOVEAVEIRO - EMPRESA MUNICIPAL DE MOBILIDADE, E.ª	Guia em Branco	Em Débito		2.920,84	2.920,84
13169	10/11/2011	509513417	DEMOTRITOS UNIPessoal, Lda	Venda de Ferro	Em Débito		1.768,80	1.768,80

CÂMARA MUNICIPAL DE AVEIRO

Geral Guias Emitidas

Dados relativos ao período entre 01/01/1900 e 31/12/2011

28/03/2012

Serviço Emissor : 08 - Atendimento

Nº. Guia	Data	Nº. Contrib.	Nome	Tipo de Guia	Situação	Oper. Tesour.	Receita Orçam.	Total Guia
13170	10/11/2011	509513417	DEMOTRITOS UNIPessoal, Lda	Venda de Ferro	Em Débito		1.342,00	1.342,00
13283	22/11/2011	507190327	MOVEAVEIRO - EMPRESA MUNICIPAL DE MOBILIDADE, E.L	Guia em Branco	Em Débito		2.920,84	2.920,84
13291	05/06/2009		HOTEL PARAISO	Museu da Cidade -Venda de Bilhetes //	Em Débito		23,00	23,00
13295	22/11/2011	510019838	CENARIORELAX UNIPessoal LDA	Emissão de Mapa de Horário de Funci	Em Débito		5,00	5,00
13304	13/07/2005	503466565	EPPE - EMPRESA PORTUGUESA DE PUBLICIDADE EXTERI	Publicidade Identificativa do Estabeleci	Em Débito		3.150,00	3.150,00
13327	24/11/2011	509913105	Isamel e Lidia Lda	Emissão de Mapa de Horário de Funci	Em Débito		5,00	5,00
13352	14/07/2005	500578737	Oliveira & Irmão, SA	Guia em Branco	Em Débito		132,56	132,56
13475	09/12/2011	509513417	DEMOTRITOS UNIPessoal, Lda	Venda de Ferro	Em Débito		903,00	903,00
13476	09/12/2011	509513417	DEMOTRITOS UNIPessoal, Lda	Venda de Ferro	Em Débito		315,00	315,00
13484	07/07/2006		JUVENTUDE COMUNISTA PORTUGUESA - JCP AVEIRO	Licença Especial de Ruído	Em Débito	3,00	160,00	163,00
13485	07/07/2006		JUVENTUDE COMUNISTA PORTUGUESA - JCP AVEIRO	Licenciamento de espetáculos públic	Em Débito	3,00	25,00	28,00
13670	27/06/2008	505132460	EMA - ESTÁDIO MUNICIPAL DE AVEIRO, EM	Licenças de Funcionamento Recinto In	Em Débito	3,00	40,00	43,00
13671	27/06/2008	505132460	EMA - ESTÁDIO MUNICIPAL DE AVEIRO, EM	Licenciamento de acampamentos, que	Em Débito	3,00	25,00	28,00
13672	27/06/2008	505132460	EMA - ESTÁDIO MUNICIPAL DE AVEIRO, EM	Licenciamento de espetáculos públic	Em Débito	3,00	25,00	28,00
13673	27/06/2008	505132460	EMA - ESTÁDIO MUNICIPAL DE AVEIRO, EM	Licença Especial de Ruído	Em Débito	3,00	200,00	203,00
13677	27/06/2008	505132460	EMA - ESTÁDIO MUNICIPAL DE AVEIRO, EM	Licença Especial de Ruído - música gr	Em Débito	3,00	360,00	363,00
13679	22/12/2011	174419414	Emidio Rodrigues de Sousa	Emissão de Mapa de Horário de Funci	Em Débito		5,00	5,00
13697	27/06/2008	505132460	EMA - ESTÁDIO MUNICIPAL DE AVEIRO, EM	Publicidade Identificativa do Estabeleci	Em Débito		675,00	675,00
13760	25/07/2005		José Luis Fernandes Simões	Feira de Março	Em Débito		2.750,67	2.750,67
13817	27/07/2005	500578737	Oliveira & Irmão, SA	Guia em Branco	Em Débito		17,99	17,99
13934	29/07/2005	600082628	SERVIÇOS SOCIAIS DO MINISTÉRIO DAS FINANÇAS	Sof	Em Débito		75,26	75,26
14063	29/12/2011	222922540	Sara Miriam Teixeira Garrido	Emissão de Mapa de Horário de Funci	Em Débito		5,00	5,00
14086	30/12/2011	507846044	Edp - Distribuição	Aluguer de Espaços e Equipamentos	Em Débito		361,90	361,90
14093	30/12/2011	509513417	DEMOTRITOS UNIPessoal, Lda	Guia em Branco	Em Débito		4.859,99	4.859,99
14696	27/08/2010	680047360	SERVIÇOS SOCIAIS DA UNIVERSIDADE DO MINHO	Museu da Cidade -Venda de Bilhetes -	Em Débito	350,00	150,00	500,00
14767	30/06/2009	502619120	Associação Recreativa e Cultural de Espinhel	Museu da Cidade -Venda de Bilhetes //	Em Débito		100,00	100,00
15116	28/08/2007	503454109	Axa Portugal Comp Seguros Sa	Companhia de Seguros	Em Débito		37,99	37,99
16517	21/07/2009	505398133	Divergames, Máquinas de Diversão, Lda	Licenciamento de máquinas de diversã	Em Débito	15,00	25,00	40,00
16725	27/07/2009	505132460	EMA - ESTÁDIO MUNICIPAL DE AVEIRO, EM	Guia em Branco	Em Débito		402,94	402,94
17030	12/08/2008	223948292	Luís Filipe Madail Regado	Ocupação da Via Pública - Temporária	Em Débito	3,00	20,00	23,00
17273	19/08/2008	506108287	Alfarroba - Ideias & Eventos, Lda	Campanhas Publicitárias de Rua	Em Débito	1,00	40,00	41,00
17276	19/08/2008	506108287	Alfarroba - Ideias & Eventos, Lda	Ocupação da Via Pública - Temporária	Em Débito	0,90	4,50	5,40

CÂMARA MUNICIPAL DE AVEIRO

Geral Guias Emitidas

Dados relativos ao período entre 01/01/1900 e 31/12/2011

28/03/2012

Serviço Emissor : 08 - Atendimento

Nº. Guia	Data	Nº. Contrib.	Nome	Tipo de Guia	Situação	Oper. Tesour.	Receita Orçam.	Total Guia
17315	06/10/2005		MEIO FORTE	Publicidade Não Identificativa do Estab	Em Débito	3,00	1.680,00	1.683,00
17428	07/10/2005	505077949	AveiroPolis - Soc. para o Desenvolvimento do Programa Polis, t	Guia em Branco	Em Débito		744,73	744,73
17428	25/08/2008	501670610	REGIÃO DE TURISMO DA ROTA DA LUZ	Guia em Branco	Em Débito		15.000,00	15.000,00
18018	08/09/2008	502693622	COTEFIS - GESTÃO DE PROJECTOS, S.A.	Autos ou termos de Qualquer espécie	Em Débito		25,00	25,00
18214	19/10/2006	503373885	Auren Auditores & Associados, sroc, SA.	Guia em Branco	Em Débito		191,10	191,10
18502	21/08/2009	501281436	CDS-PP	Licenças de Funcionamento Recinto In	Em Débito	3,00	20,00	23,00
18503	21/08/2009	501281436	CDS-PP	Licença Especial de Ruído - música ao	Em Débito	3,00	70,00	73,00
18504	21/08/2009	501281436	CDS-PP	Aluguer de Espaços e Equipamentos	Em Débito		360,00	360,00
18505	21/08/2009	501281436	CDS-PP	Aluguer de Espaços e Equipamentos	Em Débito		186,00	186,00
18506	21/08/2009	501281436	CDS-PP	Equipamentos Afectos às Infra Estrutu	Em Débito		30,00	30,00
18509	21/08/2009	501281436	CDS-PP	Prestação de Serviços Municipais	Em Débito		57,60	57,60
18514	11/11/2010	507657918	LETRAS & SINAIS - COMUNICAÇÃO E IMAGEM	Ocupação da Via Pública - Temporária	Em Débito		250,00	250,00
18515	11/11/2010	507657918	LETRAS & SINAIS - COMUNICAÇÃO E IMAGEM	Licenciamento de espectáculos públicc	Em Débito		25,00	25,00
18656	15/11/2010	600075613	COMISSÃO COORDENAÇÃO DESENVOLVIMENTO REGION.	Certidões / fotocópias sem IVA	Em Débito		1,35	1,35
18681	15/11/2010		COMARCA DO BAIXO VOUGA AVEIRO - JUÍZO DE GRANDE	Certidões / fotocópias sem IVA	Em Débito		6,75	6,75
19106	02/12/2010	500043981	Belmiro Matos e Sardo, Lda	Licença Especial de Ruído - música ao	Em Débito		50,00	50,00
19110	02/12/2010	500043981	Belmiro Matos e Sardo, Lda	Licenças de Funcionamento Recinto In	Em Débito		15,00	15,00
19978	17/12/2010	507095677	AVEIRO -EXPO, E.M.	Prestação de Serviços Municipais	Em Débito		370,39	370,39
20064	21/12/2010	507095677	AVEIRO -EXPO, E.M.	Guia em Branco	Em Débito		3.086,10	3.086,10
20313	24/09/2009	504463969	CACIA - Companhia Aveirense de Componentes para a Indústria	Inspecção a Elevadores	Em Débito		120,00	120,00
20587	06/12/2006	505929970	UNICER DISTRIBUIÇÃO, SA	Ocupação da Via Pública - Temporária	Em Débito	49,00	2.482,50	2.531,50
20846	21/10/2008	500069514	COMPANHIA DE SEGUROS ALLIANZ PORTUGAL , S.A.	Companhia de Seguros	Em Débito		72,00	72,00
20914	11/12/2006	507084675	On Spot Marketing	Ocupação da Via Pública - Temporária	Em Débito	3,00	67,50	70,50
21033	13/12/2006	500171475	LUSOTUFO - IND. TÊXTEIS IRMÃOS ROLAS, S.A	Centro Cultural e Congressos	Em Débito		302,50	302,50
21106	14/12/2006	503045039	Coordenação Nacional para a Infecção VIH/Sida	Guia em Branco	Em Débito		2.250,08	2.250,08
21808	16/10/2009	173129196	GIMASpt	Licenças de Funcionamento Recinto In	Em Débito	3,00	20,00	23,00
21981	23/10/2009	500003165	BAVIERA, S.A.	Ocupação da Via Pública - Temporária	Em Débito	3,00	180,00	183,00
22837	19/11/2008	507190327	MOVEAVEIRO - EMPRESA MUNICIPAL DE MOBILIDADE, E.À	Guia em Branco	Em Débito		2.838,37	2.838,37
22838	19/11/2008	507190327	MOVEAVEIRO - EMPRESA MUNICIPAL DE MOBILIDADE, E.À	Guia em Branco	Em Débito		1.241,49	1.241,49
22839	19/11/2008	507190327	MOVEAVEIRO - EMPRESA MUNICIPAL DE MOBILIDADE, E.À	Guia em Branco	Em Débito		491,40	491,40
22840	19/11/2008	507190327	MOVEAVEIRO - EMPRESA MUNICIPAL DE MOBILIDADE, E.À	Guia em Branco	Em Débito		536,90	536,90
22841	19/11/2008	507190327	MOVEAVEIRO - EMPRESA MUNICIPAL DE MOBILIDADE, E.À	Guia em Branco	Em Débito		531,94	531,94

CÂMARA MUNICIPAL DE AVEIRO

Geral Guias Emitidas

28/03/2012

Dados relativos ao período entre 01/01/1900 e 31/12/2011

Serviço Emissor : 08 - Atendimento

Nº. Guia	Data	Nº. Contrib.	Nome	Tipo de Guia	Situação	Oper. Tesour.	Receita Orçam.	Total Guia	
22842	19/11/2008	507190327	MOVEAVEIRO - EMPRESA MUNICIPAL DE MOBILIDADE, E.À	Guia em Branco	Em Débito		703,75	703,75	
22843	19/11/2008	507190327	MOVEAVEIRO - EMPRESA MUNICIPAL DE MOBILIDADE, E.À	Guia em Branco	Em Débito		682,30	682,30	
22844	19/11/2008	507190327	MOVEAVEIRO - EMPRESA MUNICIPAL DE MOBILIDADE, E.À	Guia em Branco	Em Débito		1.225,35	1.225,35	
22845	19/11/2008	507190327	MOVEAVEIRO - EMPRESA MUNICIPAL DE MOBILIDADE, E.À	Guia em Branco	Em Débito		275,10	275,10	
22846	19/11/2008	507190327	MOVEAVEIRO - EMPRESA MUNICIPAL DE MOBILIDADE, E.À	Guia em Branco	Em Débito		598,87	598,87	
23331	20/12/2007	507190327	MOVEAVEIRO - EMPRESA MUNICIPAL DE MOBILIDADE, E.À	Guia em Branco	Em Débito		2.020,08	2.020,08	
25219	17/12/2009		ESCOLA SECUNDÁRIA DO 3º CICLO E.B. DR. MÁRIO SACR/	Licenciamento de espectáculos públicc	Em Débito	3,00	25,00	28,00	
25569	31/12/2008	504036432	ECORIA - EMPRESA TURÍSTICA DA RIA DE AVEIRO, LDA	Guia em Branco	Em Débito	178,50		178,50	
25581	30/12/2009	500276676	SPORT CLUBE BEIRA MAR	Venda de Bens Imóveis	Em Débito		1.083.200,00	1.083.200,00	
25582	30/12/2009	103238018	Humberto Pereira Martinho	Venda de Bens Imóveis	Em Débito		3.484.000,00	3.484.000,00	
25583	30/12/2009	680012842	SERVIÇOS MUNICIPALIZADOS DE AVEIRO	Resíduos Sólidos - Serviços Municipali	Em Débito		593.499,18	593.499,18	
Nº de Guias para o Serviço Emissor 08 :							831,89	5.306.832,23	5.307.664,12

CÂMARA MUNICIPAL DE AVEIRO

Geral Guias Emitidas

Dados relativos ao período entre 01/01/1900 e 31/12/2011

28/03/2012

Serviço Emissor : 09 - Contra Ordenações

Nº. Guia	Data	Nº. Contrib.	Nome	Tipo de Guia	Situação	Oper. Tesour.	Receita Orçam.	Total Guia
7	17/01/2005	135124107	JOSÉ CARLOS RIBEIRO DAS NEVES	Multas e Coimas	Em Débito		544,50	544,50
8	19/01/2006	501991190	FERNANDO MATOS E NEVES, LDA	Multas e Coimas	Em Débito		1.944,50	1.944,50
13	07/02/2008	198714050	Sandrina Manuela Simões Balcão Ferreira	Multas e Coimas	Em Débito		86,16	86,16
28	16/02/2005	173875149	António dos Santos Silva	Multas e Coimas	Em Débito		644,50	644,50
45	07/03/2005	173112528	Diva Ferreira Lopes Silva Rocha	Multas e Coimas	Em Débito		1.044,50	1.044,50
53	14/02/2011	502303484	Martins Soares & Filhos, Lda	Multas e Coimas	Em Débito		170,00	170,00
54	14/02/2011	502303484	Martins Soares & Filhos, Lda	Multas e Coimas	Em Débito		170,00	170,00
55	14/02/2011	502303484	Martins Soares & Filhos, Lda	Multas e Coimas	Em Débito		170,00	170,00
56	14/02/2011	502303484	Martins Soares & Filhos, Lda	Multas e Coimas	Em Débito		170,00	170,00
57	14/02/2011	502303484	Martins Soares & Filhos, Lda	Multas e Coimas	Em Débito		170,00	170,00
58	14/02/2011	502303484	Martins Soares & Filhos, Lda	Multas e Coimas	Em Débito		170,00	170,00
59	14/02/2011	502303484	Martins Soares & Filhos, Lda	Multas e Coimas	Em Débito		170,00	170,00
60	14/02/2011	502303484	Martins Soares & Filhos, Lda	Multas e Coimas	Em Débito		170,00	170,00
60	18/01/2010	196522030	DIAMANTINO DA SILVA ALVES	Multas e Coimas	Em Débito		42,00	42,00
61	14/02/2011	502303484	Martins Soares & Filhos, Lda	Multas e Coimas	Em Débito		170,00	170,00
61	18/01/2010	196522030	DIAMANTINO DA SILVA ALVES	Multas e Coimas	Em Débito		42,00	42,00
62	14/02/2011	502303484	Martins Soares & Filhos, Lda	Multas e Coimas	Em Débito		170,00	170,00
62	18/01/2010	196522030	DIAMANTINO DA SILVA ALVES	Multas e Coimas	Em Débito		42,00	42,00
63	18/01/2010	196522030	DIAMANTINO DA SILVA ALVES	Multas e Coimas	Em Débito		42,00	42,00
63	14/02/2011	502303484	Martins Soares & Filhos, Lda	Multas e Coimas	Em Débito		170,00	170,00
64	14/02/2011	502303484	Martins Soares & Filhos, Lda	Multas e Coimas	Em Débito		170,00	170,00
65	14/02/2011	502303484	Martins Soares & Filhos, Lda	Multas e Coimas	Em Débito		170,00	170,00
66	14/02/2011	502303484	Martins Soares & Filhos, Lda	Multas e Coimas	Em Débito		170,00	170,00
67	14/02/2011	502303484	Martins Soares & Filhos, Lda	Multas e Coimas	Em Débito		170,00	170,00
68	14/02/2011	502303484	Martins Soares & Filhos, Lda	Multas e Coimas	Em Débito		170,00	170,00
69	14/02/2011	502303484	Martins Soares & Filhos, Lda	Multas e Coimas	Em Débito		170,00	170,00
70	14/02/2011	502303484	Martins Soares & Filhos, Lda	Multas e Coimas	Em Débito		170,00	170,00
71	14/02/2011	502303484	Martins Soares & Filhos, Lda	Multas e Coimas	Em Débito		170,00	170,00
72	14/02/2011	502303484	Martins Soares & Filhos, Lda	Multas e Coimas	Em Débito		170,00	170,00
73	14/02/2011	502303484	Martins Soares & Filhos, Lda	Multas e Coimas	Em Débito		170,00	170,00
74	14/02/2011	502303484	Martins Soares & Filhos, Lda	Multas e Coimas	Em Débito		170,00	170,00
93	29/03/2007		JOSÉ MANUEL FERNANDES LOPES	Multas e Coimas	Em Débito		64,50	64,50

CÂMARA MUNICIPAL DE AVEIRO

Geral Guias Emitidas

Dados relativos ao período entre 01/01/1900 e 31/12/2011

28/03/2012

Serviço Emissor : 09 - Contra Ordenações

Nº. Guia	Data	Nº. Contrib.	Nome	Tipo de Guia	Situação	Oper. Tesour.	Receita Orçam.	Total Guia
95	05/05/2005	502194030	RED - REDE EUROPEIA DE DIFUSÃO LITORAL - PUBLICIDA	Multas e Coimas	Em Débito		5.044,50	5.044,50
98	29/05/2006	504192051	Martelo e Tábuas - Construções, LDA	Coimas - Serviços Municipalizados	Em Débito	1.250,00	44,50	1.294,50
106	30/03/2007		JOSÉ MANUEL FERNANDES LOPES	Multas e Coimas	Em Débito		20,00	20,00
107	30/03/2007		JOSÉ MANUEL FERNANDES LOPES	Multas e Coimas	Em Débito		20,00	20,00
108	02/04/2007		JOSÉ MANUEL FERNANDES LOPES	Multas e Coimas	Em Débito		20,00	20,00
109	02/04/2007		JOSÉ MANUEL FERNANDES LOPES	Multas e Coimas	Em Débito		20,00	20,00
110	02/04/2007		JOSÉ MANUEL FERNANDES LOPES	Multas e Coimas	Em Débito		20,00	20,00
111	03/03/2010	504384651	EUROPAUTO - JOAQUIM JESUS S. ALMEIDA & ALMEIDA, LI	Multas e Coimas	Em Débito		250,00	250,00
111	14/05/2009	173327516	David Alexandre Reis Jesus	Multas e Coimas	Em Débito		83,33	83,33
112	03/03/2010	504384651	EUROPAUTO - JOAQUIM JESUS S. ALMEIDA & ALMEIDA, LI	Multas e Coimas	Em Débito		250,00	250,00
112	14/05/2009	173327516	David Alexandre Reis Jesus	Multas e Coimas	Em Débito		83,33	83,33
113	03/03/2010	504384651	EUROPAUTO - JOAQUIM JESUS S. ALMEIDA & ALMEIDA, LI	Multas e Coimas	Em Débito		250,00	250,00
113	14/05/2009	173327516	David Alexandre Reis Jesus	Multas e Coimas	Em Débito		83,33	83,33
114	03/03/2010	504384651	EUROPAUTO - JOAQUIM JESUS S. ALMEIDA & ALMEIDA, LI	Multas e Coimas	Em Débito		250,00	250,00
114	14/05/2009	173327516	David Alexandre Reis Jesus	Multas e Coimas	Em Débito		83,33	83,33
115	03/03/2010	504384651	EUROPAUTO - JOAQUIM JESUS S. ALMEIDA & ALMEIDA, LI	Multas e Coimas	Em Débito		250,00	250,00
115	14/05/2009	173327516	David Alexandre Reis Jesus	Multas e Coimas	Em Débito		83,33	83,33
116	03/03/2010	504384651	EUROPAUTO - JOAQUIM JESUS S. ALMEIDA & ALMEIDA, LI	Multas e Coimas	Em Débito		250,00	250,00
116	14/05/2009	173327516	David Alexandre Reis Jesus	Multas e Coimas	Em Débito		83,33	83,33
117	14/05/2009	173327516	David Alexandre Reis Jesus	Multas e Coimas	Em Débito		83,33	83,33
118	14/05/2009	173327516	David Alexandre Reis Jesus	Multas e Coimas	Em Débito		83,33	83,33
119	14/05/2009	173327516	David Alexandre Reis Jesus	Multas e Coimas	Em Débito		83,33	83,33
120	14/05/2009	173327516	David Alexandre Reis Jesus	Multas e Coimas	Em Débito		83,33	83,33
121	14/05/2009	173327516	David Alexandre Reis Jesus	Multas e Coimas	Em Débito		83,33	83,33
122	14/05/2009	173327516	David Alexandre Reis Jesus	Multas e Coimas	Em Débito		83,33	83,33
123	14/05/2009	173327516	David Alexandre Reis Jesus	Multas e Coimas	Em Débito		83,33	83,33
124	14/05/2009	173327516	David Alexandre Reis Jesus	Multas e Coimas	Em Débito		83,33	83,33
125	14/05/2009	173327516	David Alexandre Reis Jesus	Multas e Coimas	Em Débito		83,33	83,33
126	14/05/2009	173327516	David Alexandre Reis Jesus	Multas e Coimas	Em Débito		83,33	83,33
135	07/07/2005		Rosa de Ascensão Dias Saraiva	Multas e Coimas	Em Débito		344,50	344,50
139	20/07/2005	159804566	Maria Alice Ferreira Costa	Multas e Coimas	Em Débito		294,50	294,50
144	28/07/2005	505955342	CAETANO AUTO, S.A.	Multas e Coimas	Em Débito		30.044,50	30.044,50

CÂMARA MUNICIPAL DE AVEIRO

Geral Guias Emitidas

Dados relativos ao período entre 01/01/1900 e 31/12/2011

28/03/2012

Serviço Emissor : 09 - Contra Ordenações

Nº. Guia	Data	Nº. Contrib.	Nome	Tipo de Guia	Situação	Oper. Tesour.	Receita Orçam.	Total Guia
154	16/08/2005	503941620	ARMANDO & FÁTIMA - EMPREITEIROS, LDA	Multas e Coimas	Em Débito		794,50	794,50
158	16/08/2005	214836835	Antonio Jorge Dias Correia	Multas e Coimas	Em Débito		344,50	344,50
159	16/08/2005	502018038	Cravos & Tomás Lda	Multas e Coimas	Em Débito		544,50	544,50
160	13/04/2010	501488901	CASA TEIXEIRA - JOSÉ MARIA DE SOUSA TEIXEIRA & FILH	Multas e Coimas	Em Débito		208,00	208,00
161	16/08/2005		Domingos António Clara	Multas e Coimas	Em Débito		444,50	444,50
161	13/04/2010	501488901	CASA TEIXEIRA - JOSÉ MARIA DE SOUSA TEIXEIRA & FILH	Multas e Coimas	Em Débito		208,00	208,00
162	13/04/2010	501488901	CASA TEIXEIRA - JOSÉ MARIA DE SOUSA TEIXEIRA & FILH	Multas e Coimas	Em Débito		208,00	208,00
163	13/04/2010	501488901	CASA TEIXEIRA - JOSÉ MARIA DE SOUSA TEIXEIRA & FILH	Multas e Coimas	Em Débito		208,00	208,00
164	13/04/2010	501488901	CASA TEIXEIRA - JOSÉ MARIA DE SOUSA TEIXEIRA & FILH	Multas e Coimas	Em Débito		208,00	208,00
165	18/05/2007	225785277	Paula Cristina dos Santos Aidos	Multas e Coimas	Em Débito		94,50	94,50
166	18/05/2007	225785277	Paula Cristina dos Santos Aidos	Multas e Coimas	Em Débito		50,00	50,00
167	22/08/2005	500043981	Belmiro Matos e Sardo, Lda	Multas e Coimas	Em Débito		3.044,50	3.044,50
167	18/05/2007	225785277	Paula Cristina dos Santos Aidos	Multas e Coimas	Em Débito		50,00	50,00
168	23/08/2005	238016951	NUNO ALEXANDRE BRANCO TELES VIDAL	Multas e Coimas	Em Débito		419,20	419,20
168	18/05/2007	225785277	Paula Cristina dos Santos Aidos	Multas e Coimas	Em Débito		50,00	50,00
169	18/05/2007	225785277	Paula Cristina dos Santos Aidos	Multas e Coimas	Em Débito		50,00	50,00
170	18/05/2007	225785277	Paula Cristina dos Santos Aidos	Multas e Coimas	Em Débito		50,00	50,00
171	18/05/2007	225785277	Paula Cristina dos Santos Aidos	Multas e Coimas	Em Débito		50,00	50,00
172	31/08/2005	173851525	Francisco Cabeça Maia	Multas e Coimas	Em Débito		144,50	144,50
172	18/05/2007	225785277	Paula Cristina dos Santos Aidos	Multas e Coimas	Em Débito		50,00	50,00
173	18/05/2007	225785277	Paula Cristina dos Santos Aidos	Multas e Coimas	Em Débito		50,00	50,00
174	18/05/2007	225785277	Paula Cristina dos Santos Aidos	Multas e Coimas	Em Débito		50,00	50,00
175	18/05/2007	225785277	Paula Cristina dos Santos Aidos	Multas e Coimas	Em Débito		50,00	50,00
176	18/05/2007	225785277	Paula Cristina dos Santos Aidos	Multas e Coimas	Em Débito		50,00	50,00
183	27/04/2011	209373520	PAULO JORGE FERREIRA DAS NEVES	Multas e Coimas	Em Débito		40,00	40,00
206	27/04/2011	500858462	IGREJA EVANGÉLICA FILADELFIA CIGANA DE PORTUGAL	Multas e Coimas	Em Débito		42,35	42,35
207	20/09/2006	503975036	OLARIA RESTAURANTE - RIA ANIMA, LDA	Multas e Coimas	Em Débito		209,50	209,50
207	27/04/2011	500858462	IGREJA EVANGÉLICA FILADELFIA CIGANA DE PORTUGAL	Multas e Coimas	Em Débito		42,35	42,35
208	27/04/2011	500858462	IGREJA EVANGÉLICA FILADELFIA CIGANA DE PORTUGAL	Multas e Coimas	Em Débito		42,35	42,35
208	20/09/2006	503975036	OLARIA RESTAURANTE - RIA ANIMA, LDA	Multas e Coimas	Em Débito		145,00	145,00
209	27/04/2011	500858462	IGREJA EVANGÉLICA FILADELFIA CIGANA DE PORTUGAL	Multas e Coimas	Em Débito		42,35	42,35
209	20/09/2006	503975036	OLARIA RESTAURANTE - RIA ANIMA, LDA	Multas e Coimas	Em Débito		145,00	145,00

CÂMARA MUNICIPAL DE AVEIRO

Geral Guias Emitidas

28/03/2012

Dados relativos ao período entre 01/01/1900 e 31/12/2011

Serviço Emissor : 09 - Contra Ordenações

Nº. Guia	Data	Nº. Contrib.	Nome	Tipo de Guia	Situação	Oper. Tesour.	Receita Orçam.	Total Guia
210	27/04/2011	500858462	IGREJA EVANGÉLICA FILADELFIA CIGANA DE PORTUGAL	Multas e Coimas	Em Débito		42,35	42,35
210	20/09/2006	503975036	OLARIA RESTAURANTE - RIA ANIMA, LDA	Multas e Coimas	Em Débito		145,00	145,00
211	20/09/2006	503975036	OLARIA RESTAURANTE - RIA ANIMA, LDA	Multas e Coimas	Em Débito		145,00	145,00
211	27/04/2011	500858462	IGREJA EVANGÉLICA FILADELFIA CIGANA DE PORTUGAL	Multas e Coimas	Em Débito		42,35	42,35
212	27/04/2011	171089820	MARIANA MATOS DA COSTA MARQUES	Multas e Coimas	Em Débito		81,00	81,00
212	20/09/2006	503975036	OLARIA RESTAURANTE - RIA ANIMA, LDA	Multas e Coimas	Em Débito		145,00	145,00
213	27/04/2011	171089820	MARIANA MATOS DA COSTA MARQUES	Multas e Coimas	Em Débito		30,00	30,00
213	20/09/2006	503975036	OLARIA RESTAURANTE - RIA ANIMA, LDA	Multas e Coimas	Em Débito		145,00	145,00
214	27/04/2011	171089820	MARIANA MATOS DA COSTA MARQUES	Multas e Coimas	Em Débito		30,00	30,00
214	20/09/2006	503975036	OLARIA RESTAURANTE - RIA ANIMA, LDA	Multas e Coimas	Em Débito		145,00	145,00
215	20/09/2006	503975036	OLARIA RESTAURANTE - RIA ANIMA, LDA	Multas e Coimas	Em Débito		145,00	145,00
215	27/04/2011	171089820	MARIANA MATOS DA COSTA MARQUES	Multas e Coimas	Em Débito		30,00	30,00
215	07/10/2005	505321980	FERREIRA & SERANO - CONSTRUÇÕES, LDA	Multas e Coimas	Em Débito		794,50	794,50
216	27/04/2011	171089820	MARIANA MATOS DA COSTA MARQUES	Multas e Coimas	Em Débito		30,00	30,00
216	20/09/2006	503975036	OLARIA RESTAURANTE - RIA ANIMA, LDA	Multas e Coimas	Em Débito		145,00	145,00
217	27/04/2011	171089820	MARIANA MATOS DA COSTA MARQUES	Multas e Coimas	Em Débito		30,00	30,00
217	21/09/2006	503975036	OLARIA RESTAURANTE - RIA ANIMA, LDA	Multas e Coimas	Em Débito		145,00	145,00
218	27/04/2011	171089820	MARIANA MATOS DA COSTA MARQUES	Multas e Coimas	Em Débito		30,00	30,00
218	21/09/2006	503975036	OLARIA RESTAURANTE - RIA ANIMA, LDA	Multas e Coimas	Em Débito		145,00	145,00
219	21/09/2006	503975036	OLARIA RESTAURANTE - RIA ANIMA, LDA	Multas e Coimas	Em Débito		145,00	145,00
219	27/04/2011	171089820	MARIANA MATOS DA COSTA MARQUES	Multas e Coimas	Em Débito		30,00	30,00
220	27/04/2011	171089820	MARIANA MATOS DA COSTA MARQUES	Multas e Coimas	Em Débito		30,00	30,00
220	21/09/2006	503975036	OLARIA RESTAURANTE - RIA ANIMA, LDA	Multas e Coimas	Em Débito		145,00	145,00
221	27/04/2011	171089820	MARIANA MATOS DA COSTA MARQUES	Multas e Coimas	Em Débito		30,00	30,00
221	21/09/2006	503975036	OLARIA RESTAURANTE - RIA ANIMA, LDA	Multas e Coimas	Em Débito		145,00	145,00
222	27/04/2011	901176397	ADMINISTRAÇÃO DO COND. AV DR LOURENÇO PEIXINHO	Multas e Coimas	Em Débito		50,00	50,00
222	21/09/2006	503975036	OLARIA RESTAURANTE - RIA ANIMA, LDA	Multas e Coimas	Em Débito		145,00	145,00
223	21/09/2006	503975036	OLARIA RESTAURANTE - RIA ANIMA, LDA	Multas e Coimas	Em Débito		145,00	145,00
224	21/09/2006	503975036	OLARIA RESTAURANTE - RIA ANIMA, LDA	Multas e Coimas	Em Débito		145,00	145,00
225	21/09/2006	503975036	OLARIA RESTAURANTE - RIA ANIMA, LDA	Multas e Coimas	Em Débito		145,00	145,00
226	21/09/2006	503975036	OLARIA RESTAURANTE - RIA ANIMA, LDA	Multas e Coimas	Em Débito		145,00	145,00
227	21/09/2006	503975036	OLARIA RESTAURANTE - RIA ANIMA, LDA	Multas e Coimas	Em Débito		145,00	145,00

CÂMARA MUNICIPAL DE AVEIRO

Geral Guias Emitidas

Dados relativos ao período entre 01/01/1900 e 31/12/2011

28/03/2012

Serviço Emissor : 09 - Contra Ordenações

Nº. Guia	Data	Nº. Contrib.	Nome	Tipo de Guia	Situação	Oper. Tesour.	Receita Orçam.	Total Guia
228	21/09/2006	503975036	OLARIA RESTAURANTE - RIA ANIMA, LDA	Multas e Coimas	Em Débito		145,00	145,00
229	27/04/2011	901176397	ADMINISTRAÇÃO DO COND. AV DR LOURENÇO PEIXINHO	Multas e Coimas	Em Débito		50,00	50,00
229	21/09/2006	503975036	OLARIA RESTAURANTE - RIA ANIMA, LDA	Multas e Coimas	Em Débito		145,00	145,00
230	27/04/2011	901176397	ADMINISTRAÇÃO DO COND. AV DR LOURENÇO PEIXINHO	Multas e Coimas	Em Débito		50,00	50,00
230	08/10/2008	506171663	Carlos Marquez & Valente, Lda	Multas e Coimas	Em Débito		152,00	152,00
230	21/09/2006	503975036	OLARIA RESTAURANTE - RIA ANIMA, LDA	Multas e Coimas	Em Débito		145,00	145,00
231	27/04/2011	901176397	ADMINISTRAÇÃO DO COND. AV DR LOURENÇO PEIXINHO	Multas e Coimas	Em Débito		50,00	50,00
231	08/10/2008	506171663	Carlos Marquez & Valente, Lda	Multas e Coimas	Em Débito		104,00	104,00
232	27/04/2011	901176397	ADMINISTRAÇÃO DO COND. AV DR LOURENÇO PEIXINHO	Multas e Coimas	Em Débito		50,00	50,00
232	08/10/2008	506171663	Carlos Marquez & Valente, Lda	Multas e Coimas	Em Débito		104,00	104,00
233	27/04/2011	901176397	ADMINISTRAÇÃO DO COND. AV DR LOURENÇO PEIXINHO	Multas e Coimas	Em Débito		50,00	50,00
233	08/10/2008	506171663	Carlos Marquez & Valente, Lda	Multas e Coimas	Em Débito		104,00	104,00
234	27/04/2011	901176397	ADMINISTRAÇÃO DO COND. AV DR LOURENÇO PEIXINHO	Multas e Coimas	Em Débito		50,00	50,00
234	08/10/2008	506171663	Carlos Marquez & Valente, Lda	Multas e Coimas	Em Débito		104,00	104,00
235	27/04/2011	901176397	ADMINISTRAÇÃO DO COND. AV DR LOURENÇO PEIXINHO	Multas e Coimas	Em Débito		50,00	50,00
235	08/10/2008	506171663	Carlos Marquez & Valente, Lda	Multas e Coimas	Em Débito		104,00	104,00
236	27/04/2011	901176397	ADMINISTRAÇÃO DO COND. AV DR LOURENÇO PEIXINHO	Multas e Coimas	Em Débito		50,00	50,00
236	08/10/2008	506171663	Carlos Marquez & Valente, Lda	Multas e Coimas	Em Débito		104,00	104,00
237	08/10/2008	506171663	Carlos Marquez & Valente, Lda	Multas e Coimas	Em Débito		104,00	104,00
238	08/10/2008	506171663	Carlos Marquez & Valente, Lda	Multas e Coimas	Em Débito		104,00	104,00
239	08/10/2008	506171663	Carlos Marquez & Valente, Lda	Multas e Coimas	Em Débito		104,00	104,00
240	08/10/2008	506171663	Carlos Marquez & Valente, Lda	Multas e Coimas	Em Débito		104,00	104,00
241	08/10/2008	506171663	Carlos Marquez & Valente, Lda	Multas e Coimas	Em Débito		104,00	104,00
248	13/12/2005	506997367	ASSOCIAÇÃO DE BARES DE AVEIRO	Multas e Coimas	Em Débito		1.294,50	1.294,50
275	07/07/2011	503300012	MIRANDA & MORAIS S.R.C.T., LDA	Multas e Coimas	Em Débito		260,00	260,00
276	07/07/2011	503300012	MIRANDA & MORAIS S.R.C.T., LDA	Multas e Coimas	Em Débito		260,00	260,00
277	07/07/2011	503300012	MIRANDA & MORAIS S.R.C.T., LDA	Multas e Coimas	Em Débito		260,00	260,00
278	07/07/2011	503300012	MIRANDA & MORAIS S.R.C.T., LDA	Multas e Coimas	Em Débito		260,00	260,00
282	07/07/2011	138763313	Maria José Amaral Gonçalves Carinha	Multas e Coimas	Em Débito		25,00	25,00
283	07/07/2011	138763313	Maria José Amaral Gonçalves Carinha	Multas e Coimas	Em Débito		25,00	25,00
284	07/07/2011	138763313	Maria José Amaral Gonçalves Carinha	Multas e Coimas	Em Débito		25,00	25,00
285	07/07/2011	138763313	Maria José Amaral Gonçalves Carinha	Multas e Coimas	Em Débito		25,00	25,00

CÂMARA MUNICIPAL DE AVEIRO

Geral Guias Emitidas

28/03/2012

Dados relativos ao período entre 01/01/1900 e 31/12/2011

Serviço Emissor : 09 - Contra Ordenações

Nº. Guia	Data	Nº. Contrib.	Nome	Tipo de Guia	Situação	Oper. Tesour.	Receita Orçam.	Total Guia
286	07/07/2011	138763313	Maria José Amaral Gonçalves Carinha	Multas e Coimas	Em Débito		25,00	25,00
287	22/07/2010	503760730	Salão de Cabeleireiros Avenida, Lda	Multas e Coimas	Em Débito		104,00	104,00
287	07/07/2011	138763313	Maria José Amaral Gonçalves Carinha	Multas e Coimas	Em Débito		25,00	25,00
288	22/07/2010	503760730	Salão de Cabeleireiros Avenida, Lda	Multas e Coimas	Em Débito		104,00	104,00
288	07/07/2011	138763313	Maria José Amaral Gonçalves Carinha	Multas e Coimas	Em Débito		25,00	25,00
289	22/07/2010	503760730	Salão de Cabeleireiros Avenida, Lda	Multas e Coimas	Em Débito		104,00	104,00
289	07/07/2011	138763313	Maria José Amaral Gonçalves Carinha	Multas e Coimas	Em Débito		25,00	25,00
290	22/07/2010	503760730	Salão de Cabeleireiros Avenida, Lda	Multas e Coimas	Em Débito		104,00	104,00
290	07/07/2011	138763313	Maria José Amaral Gonçalves Carinha	Multas e Coimas	Em Débito		25,00	25,00
291	22/07/2010	503760730	Salão de Cabeleireiros Avenida, Lda	Multas e Coimas	Em Débito		104,00	104,00
291	07/07/2011	138763313	Maria José Amaral Gonçalves Carinha	Multas e Coimas	Em Débito		25,00	25,00
292	22/07/2010	503760730	Salão de Cabeleireiros Avenida, Lda	Multas e Coimas	Em Débito		104,00	104,00
292	07/07/2011	138763313	Maria José Amaral Gonçalves Carinha	Multas e Coimas	Em Débito		25,00	25,00
293	07/07/2011	138763313	Maria José Amaral Gonçalves Carinha	Multas e Coimas	Em Débito		25,00	25,00
294	07/07/2011	138763313	Maria José Amaral Gonçalves Carinha	Multas e Coimas	Em Débito		25,00	25,00
295	27/07/2010	503760730	Salão de Cabeleireiros Avenida, Lda	Multas e Coimas	Em Débito		104,00	104,00
295	07/07/2011	138763313	Maria José Amaral Gonçalves Carinha	Multas e Coimas	Em Débito		25,00	25,00
296	27/07/2010	503760730	Salão de Cabeleireiros Avenida, Lda	Multas e Coimas	Em Débito		104,00	104,00
296	07/07/2011	138763313	Maria José Amaral Gonçalves Carinha	Multas e Coimas	Em Débito		25,00	25,00
297	07/07/2011	138763313	Maria José Amaral Gonçalves Carinha	Multas e Coimas	Em Débito		25,00	25,00
297	27/07/2010	503760730	Salão de Cabeleireiros Avenida, Lda	Multas e Coimas	Em Débito		104,00	104,00
298	27/07/2010	503760730	Salão de Cabeleireiros Avenida, Lda	Multas e Coimas	Em Débito		104,00	104,00
298	07/07/2011	138763313	Maria José Amaral Gonçalves Carinha	Multas e Coimas	Em Débito		25,00	25,00
299	27/07/2010	503760730	Salão de Cabeleireiros Avenida, Lda	Multas e Coimas	Em Débito		104,00	104,00
299	07/07/2011	138763313	Maria José Amaral Gonçalves Carinha	Multas e Coimas	Em Débito		25,00	25,00
300	27/07/2010	503760730	Salão de Cabeleireiros Avenida, Lda	Multas e Coimas	Em Débito		104,00	104,00
300	07/07/2011	138763313	Maria José Amaral Gonçalves Carinha	Multas e Coimas	Em Débito		25,00	25,00
301	07/07/2011	138763313	Maria José Amaral Gonçalves Carinha	Multas e Coimas	Em Débito		25,00	25,00
302	07/07/2011	138763313	Maria José Amaral Gonçalves Carinha	Multas e Coimas	Em Débito		25,00	25,00
314	08/07/2011	142660132	Delfina Maria Sucena Vieira-Salão Visage	Multas e Coimas	Em Débito		23,00	23,00
315	08/07/2011	142660132	Delfina Maria Sucena Vieira-Salão Visage	Multas e Coimas	Em Débito		23,00	23,00
316	08/07/2011	142660132	Delfina Maria Sucena Vieira-Salão Visage	Multas e Coimas	Em Débito		23,00	23,00

CÂMARA MUNICIPAL DE AVEIRO

Geral Guias Emitidas

Dados relativos ao período entre 01/01/1900 e 31/12/2011

28/03/2012

Serviço Emissor : 09 - Contra Ordenações

Nº. Guia	Data	Nº. Contrib.	Nome	Tipo de Guia	Situação	Oper. Tesour.	Receita Orçam.	Total Guia
317	08/07/2011	142660132	Delfina Maria Sucena Vieira-Salão Visage	Multas e Coimas	Em Débito		23,00	23,00
318	08/07/2011	142660132	Delfina Maria Sucena Vieira-Salão Visage	Multas e Coimas	Em Débito		23,00	23,00
319	08/07/2011	142660132	Delfina Maria Sucena Vieira-Salão Visage	Multas e Coimas	Em Débito		23,00	23,00
320	08/07/2011	142660132	Delfina Maria Sucena Vieira-Salão Visage	Multas e Coimas	Em Débito		23,00	23,00
357	17/10/2011	502084030	Iberdieta - Produtos diatéticos,Lda	Multas e Coimas	Em Débito		60,00	60,00
358	17/10/2011	502084030	Iberdieta - Produtos diatéticos,Lda	Multas e Coimas	Em Débito		60,00	60,00
359	17/10/2011	502084030	Iberdieta - Produtos diatéticos,Lda	Multas e Coimas	Em Débito		60,00	60,00
360	17/10/2011	502084030	Iberdieta - Produtos diatéticos,Lda	Multas e Coimas	Em Débito		60,00	60,00
361	17/10/2011	502084030	Iberdieta - Produtos diatéticos,Lda	Multas e Coimas	Em Débito		60,00	60,00
362	17/10/2011	502084030	Iberdieta - Produtos diatéticos,Lda	Multas e Coimas	Em Débito		60,00	60,00
363	17/10/2011	502084030	Iberdieta - Produtos diatéticos,Lda	Multas e Coimas	Em Débito		60,00	60,00
364	17/10/2011	502084030	Iberdieta - Produtos diatéticos,Lda	Multas e Coimas	Em Débito		60,00	60,00
365	17/10/2011	502084030	Iberdieta - Produtos diatéticos,Lda	Multas e Coimas	Em Débito		60,00	60,00
366	17/10/2011	502084030	Iberdieta - Produtos diatéticos,Lda	Multas e Coimas	Em Débito		60,00	60,00
367	17/10/2011	502084030	Iberdieta - Produtos diatéticos,Lda	Multas e Coimas	Em Débito		60,00	60,00
368	17/10/2011	502084030	Iberdieta - Produtos diatéticos,Lda	Multas e Coimas	Em Débito		60,00	60,00
369	17/10/2011	502084030	Iberdieta - Produtos diatéticos,Lda	Multas e Coimas	Em Débito		60,00	60,00
370	17/10/2011	502084030	Iberdieta - Produtos diatéticos,Lda	Multas e Coimas	Em Débito		60,00	60,00
371	17/10/2011	502084030	Iberdieta - Produtos diatéticos,Lda	Multas e Coimas	Em Débito		60,00	60,00
372	17/10/2011	502084030	Iberdieta - Produtos diatéticos,Lda	Multas e Coimas	Em Débito		60,00	60,00
373	17/10/2011	502084030	Iberdieta - Produtos diatéticos,Lda	Multas e Coimas	Em Débito		60,00	60,00
374	17/10/2011	502084030	Iberdieta - Produtos diatéticos,Lda	Multas e Coimas	Em Débito		60,00	60,00
375	17/10/2011	502084030	Iberdieta - Produtos diatéticos,Lda	Multas e Coimas	Em Débito		60,00	60,00
376	30/08/2010	502681675	AVEILAR - IMÓVEIS, LDA	Multas e Coimas	Em Débito		100,00	100,00
376	17/10/2011	502084030	Iberdieta - Produtos diatéticos,Lda	Multas e Coimas	Em Débito		60,00	60,00
377	30/08/2010	502681675	AVEILAR - IMÓVEIS, LDA	Multas e Coimas	Em Débito		100,00	100,00
385	06/09/2010	177877073	Cristina Maria Teixeira de Jesus- Cabeleireiro GEMINI	Multas e Coimas	Em Débito		42,00	42,00
386	06/09/2010	177877073	Cristina Maria Teixeira de Jesus- Cabeleireiro GEMINI	Multas e Coimas	Em Débito		42,00	42,00
387	06/09/2010	177877073	Cristina Maria Teixeira de Jesus- Cabeleireiro GEMINI	Multas e Coimas	Em Débito		42,00	42,00
388	06/09/2010	177877073	Cristina Maria Teixeira de Jesus- Cabeleireiro GEMINI	Multas e Coimas	Em Débito		42,00	42,00
389	07/09/2010	177877073	Cristina Maria Teixeira de Jesus- Cabeleireiro GEMINI	Multas e Coimas	Em Débito		42,00	42,00
390	07/09/2010	177877073	Cristina Maria Teixeira de Jesus- Cabeleireiro GEMINI	Multas e Coimas	Em Débito		42,00	42,00

CÂMARA MUNICIPAL DE AVEIRO

Geral Guias Emitidas

Dados relativos ao período entre 01/01/1900 e 31/12/2011

28/03/2012

Serviço Emissor : 09 - Contra Ordenações

Nº. Guia	Data	Nº. Contrib.	Nome	Tipo de Guia	Situação	Oper. Tesour.	Receita Orçam.	Total Guia
391	07/09/2010	177877073	Cristina Maria Teixeira de Jesus- Cabeleireiro GEMINI	Multas e Coimas	Em Débito		42,00	42,00
392	07/09/2010	177877073	Cristina Maria Teixeira de Jesus- Cabeleireiro GEMINI	Multas e Coimas	Em Débito		42,00	42,00
393	07/09/2010	177877073	Cristina Maria Teixeira de Jesus- Cabeleireiro GEMINI	Multas e Coimas	Em Débito		42,00	42,00
393	21/11/2011	160470870	Cidalina Marques Barbosa Ferreira Canelas e Outros	Multas e Coimas	Em Débito		50,00	50,00
394	07/09/2010	177877073	Cristina Maria Teixeira de Jesus- Cabeleireiro GEMINI	Multas e Coimas	Em Débito		42,00	42,00
395	07/09/2010	177877073	Cristina Maria Teixeira de Jesus- Cabeleireiro GEMINI	Multas e Coimas	Em Débito		42,00	42,00
396	07/09/2010	177877073	Cristina Maria Teixeira de Jesus- Cabeleireiro GEMINI	Multas e Coimas	Em Débito		42,00	42,00
397	07/09/2010	177877073	Cristina Maria Teixeira de Jesus- Cabeleireiro GEMINI	Multas e Coimas	Em Débito		42,00	42,00
398	07/09/2010	177877073	Cristina Maria Teixeira de Jesus- Cabeleireiro GEMINI	Multas e Coimas	Em Débito		42,00	42,00
399	07/09/2010	177877073	Cristina Maria Teixeira de Jesus- Cabeleireiro GEMINI	Multas e Coimas	Em Débito		42,00	42,00
400	07/09/2010	177877073	Cristina Maria Teixeira de Jesus- Cabeleireiro GEMINI	Multas e Coimas	Em Débito		42,00	42,00
401	07/09/2010	177877073	Cristina Maria Teixeira de Jesus- Cabeleireiro GEMINI	Multas e Coimas	Em Débito		42,00	42,00
402	07/09/2010	177877073	Cristina Maria Teixeira de Jesus- Cabeleireiro GEMINI	Multas e Coimas	Em Débito		42,00	42,00
403	07/09/2010	177877073	Cristina Maria Teixeira de Jesus- Cabeleireiro GEMINI	Multas e Coimas	Em Débito		42,00	42,00
404	07/09/2010	177877073	Cristina Maria Teixeira de Jesus- Cabeleireiro GEMINI	Multas e Coimas	Em Débito		42,00	42,00
435	17/09/2007	171204484	Jose Antonio Oliveira Garcia	Multas e Coimas	Em Débito		42,00	42,00
436	17/09/2007	171204484	Jose Antonio Oliveira Garcia	Multas e Coimas	Em Débito		42,00	42,00
437	17/09/2007	171204484	Jose Antonio Oliveira Garcia	Multas e Coimas	Em Débito		42,00	42,00
438	17/09/2007	171204484	Jose Antonio Oliveira Garcia	Multas e Coimas	Em Débito		42,00	42,00
439	17/09/2007	171204484	Jose Antonio Oliveira Garcia	Multas e Coimas	Em Débito		42,00	42,00
440	17/09/2007	171204484	Jose Antonio Oliveira Garcia	Multas e Coimas	Em Débito		42,00	42,00
441	17/09/2007	171204484	Jose Antonio Oliveira Garcia	Multas e Coimas	Em Débito		42,00	42,00
442	17/09/2007	171204484	Jose Antonio Oliveira Garcia	Multas e Coimas	Em Débito		42,00	42,00
443	17/09/2007	171204484	Jose Antonio Oliveira Garcia	Multas e Coimas	Em Débito		42,00	42,00
444	17/09/2007	171204484	Jose Antonio Oliveira Garcia	Multas e Coimas	Em Débito		42,00	42,00
445	17/09/2007	171204484	Jose Antonio Oliveira Garcia	Multas e Coimas	Em Débito		42,00	42,00
451	27/10/2010	127102175	Florbela Silva Almeida Coutinho	Multas e Coimas	Em Débito		25,00	25,00
452	27/10/2010	127102175	Florbela Silva Almeida Coutinho	Multas e Coimas	Em Débito		25,00	25,00
453	27/10/2010	127102175	Florbela Silva Almeida Coutinho	Multas e Coimas	Em Débito		25,00	25,00
454	27/10/2010	127102175	Florbela Silva Almeida Coutinho	Multas e Coimas	Em Débito		25,00	25,00
455	27/10/2010	127102175	Florbela Silva Almeida Coutinho	Multas e Coimas	Em Débito		25,00	25,00
475	06/11/2007	198237790	Filipe Manuel Lourenço Paciencia	Multas e Coimas	Em Débito		106,85	106,85

CÂMARA MUNICIPAL DE AVEIRO

Geral Guias Emitidas

Dados relativos ao período entre 01/01/1900 e 31/12/2011

28/03/2012

Serviço Emissor : 09 - Contra Ordenações

Nº. Guia	Data	Nº. Contrib.	Nome	Tipo de Guia	Situação	Oper. Tesour.	Receita Orçam.	Total Guia	
476	06/11/2007	198237790	Filipe Manuel Lourenço Paciencia	Multas e Coimas	Em Débito		62,35	62,35	
477	06/11/2007	198237790	Filipe Manuel Lourenço Paciencia	Multas e Coimas	Em Débito		62,35	62,35	
478	06/11/2007	198237790	Filipe Manuel Lourenço Paciencia	Multas e Coimas	Em Débito		62,35	62,35	
481	13/11/2007	171186060	Carlos Simões Barrocas	Multas e Coimas	Em Débito		50,00	50,00	
482	13/11/2007	171186060	Carlos Simões Barrocas	Multas e Coimas	Em Débito		50,00	50,00	
483	13/11/2007	171186060	Carlos Simões Barrocas	Multas e Coimas	Em Débito		50,00	50,00	
484	13/11/2007	171186060	Carlos Simões Barrocas	Multas e Coimas	Em Débito		50,00	50,00	
485	13/11/2007	171186060	Carlos Simões Barrocas	Multas e Coimas	Em Débito		50,00	50,00	
486	13/11/2007	171186060	Carlos Simões Barrocas	Multas e Coimas	Em Débito		50,00	50,00	
487	13/11/2007	171186060	Carlos Simões Barrocas	Multas e Coimas	Em Débito		50,00	50,00	
488	13/11/2007	171186060	Carlos Simões Barrocas	Multas e Coimas	Em Débito		50,00	50,00	
489	13/11/2007	171186060	Carlos Simões Barrocas	Multas e Coimas	Em Débito		50,00	50,00	
490	13/11/2007	171186060	Carlos Simões Barrocas	Multas e Coimas	Em Débito		50,00	50,00	
Nº de Guias para o Serviço Emissor 09 :							1.250,00	69.032,64	70.282,64

CÂMARA MUNICIPAL DE AVEIRO

Geral Guias Emitidas

Dados relativos ao período entre 01/01/1900 e 31/12/2011

28/03/2012

Serviço Emissor : 12 - Serviço Municipal de Metrologia

Nº. Guia	Data	Nº. Contrib.	Nome	Tipo de Guia	Situação	Oper. Tesour.	Receita Orçam.	Total Guia
16	18/02/2011	184388279	Manuel Antunes dos Santos	Serviço Municipal de Metrologia	Em Débito	4,42	39,82	44,24
33	03/03/2011	508673178	Liz Valente & Vital Lda	Serviço Municipal de Metrologia	Em Débito	1,21	10,89	12,10
51	10/02/2010	502316527	Litoral Frutas	Serviço Municipal de Metrologia	Em Débito	2,65	23,86	26,51
53	10/02/2010	508365864	José Marcelino Ldª	Serviço Municipal de Metrologia	Em Débito	7,79	70,07	77,86
60	25/03/2011	188770607	Antonio Jose Marques Dias	Serviço Municipal de Metrologia	Em Débito	16,48	148,27	164,75
87	15/04/2011	505119579	DOCE MANIA - GOMOLÂNDIA, LDA	Serviço Municipal de Metrologia	Em Débito	2,69	24,19	26,88
106	29/04/2011	187167796	MARIA HELENA MARQUES NEVES CIRCUNCISÃO	Serviço Municipal de Metrologia	Em Débito	2,69	24,19	26,88
134	19/03/2010	506477746	Frutos da Terra -Comercio de Frutas e pro. Ida	Serviço Municipal de Metrologia	Em Débito	4,36	39,27	43,63
143	23/05/2011	222650613	Rui Miguel Ramos Gomes	Serviço Municipal de Metrologia	Em Débito	2,69	24,19	26,88
167	09/04/2010	192974092	Maria Isabel Dores Oliveira Ferreira	Serviço Municipal de Metrologia	Em Débito	2,65	23,86	26,51
183	03/05/2010	174609361	Joao Manuel Fereira Silva	Serviço Municipal de Metrologia	Em Débito	2,65	23,86	26,51
184	03/05/2010	500529698	F Silva Rosa, Lda	Serviço Municipal de Metrologia	Em Débito	2,65	23,86	26,51
191	28/07/2011	198144652	FERNANDO DOS SANTOS MARTINS	Serviço Municipal de Metrologia	Em Débito	2,69	24,19	26,88
193	14/05/2010	229669123	galeria gourmet restaurante	Serviço Municipal de Metrologia	Em Débito	4,36	39,27	43,63
195	23/08/2011	158135792	CAMILA MARTINS TEIXEIRA	Serviço Municipal de Metrologia	Em Débito	1,21	10,89	12,10
196	23/08/2011	158135792	CAMILA MARTINS TEIXEIRA	Serviço Municipal de Metrologia	Em Débito	1,21	10,89	12,10
197	23/08/2011	158135792	CAMILA MARTINS TEIXEIRA	Serviço Municipal de Metrologia	Em Débito	1,21	10,89	12,10
212	28/05/2010	194719715	JOSÉ ANTÓNIO MARQUES DOS SANTOS	Serviço Municipal de Metrologia	Em Débito	5,48	49,36	54,84
228	11/06/2010	502502550	Trevol - Padaria e Pastelaria, Lda	Serviço Municipal de Metrologia	Em Débito	2,65	23,86	26,51
243	24/06/2008	186371063	João Augusto Matos Nabais	Serviço Municipal de Metrologia	Em Débito	2,28	20,52	22,80
244	17/11/2011	500529698	F Silva Rosa, Lda	Serviço Municipal de Metrologia	Em Débito	2,69	24,19	26,88
249	27/06/2008	502498862	PADARIA E PASTELARIA CABICAS, LDA	Serviço Municipal de Metrologia	Em Débito	2,41	21,67	24,08
250	24/11/2011	188770607	Antonio Jose Marques Dias	Serviço Municipal de Metrologia	Em Débito	4,35	39,16	43,51
251	25/06/2010	508755301	Zona Cheia Lda	Serviço Municipal de Metrologia	Em Débito	2,65	23,86	26,51
258	24/11/2011	201542145	Silverio Costa	Serviço Municipal de Metrologia	Em Débito	3,83	34,42	38,25
268	09/12/2011	500829993	PINGO DOCE - DISTRIBUIÇÃO ALIMENTAR, SA	Serviço Municipal de Metrologia	Em Débito	4,42	39,82	44,24
271	09/12/2011	194305775	Frutaria iSA	Serviço Municipal de Metrologia	Em Débito	2,69	24,19	26,88
281	20/12/2011	502182296	DOUTOR & RIBEIRO, LDA	Serviço Municipal de Metrologia	Em Débito	1,21	10,89	12,10
290	04/08/2008	508120624	salpigrama Ida	Serviço Municipal de Metrologia	Em Débito	2,41	21,67	24,08
291	04/08/2008	508120624	salpigrama Ida	Serviço Municipal de Metrologia	Em Débito	2,41	21,67	24,08
302	22/08/2008	143326503	Maria Conceicao Pereira Carvalho	Serviço Municipal de Metrologia	Em Débito	2,41	21,67	24,08
303	27/08/2010	501654577	Manuel Rocha e Jose Rocha	Serviço Municipal de Metrologia	Em Débito	3,77	33,95	37,72

CÂMARA MUNICIPAL DE AVEIRO

Geral Guias Emitidas

28/03/2012

Dados relativos ao período entre 01/01/1900 e 31/12/2011

Serviço Emissor : 12 - Serviço Municipal de Metrologia

Nº. Guia	Data	Nº. Contrib.	Nome	Tipo de Guia	Situação	Oper. Tesour.	Receita Orçam.	Total Guia
311	15/09/2008	506920283	Moliceiro Amarelo, Padaria, Lda	Serviço Municipal de Metrologia	Em Débito	2,60	23,43	26,03
334	24/11/2008	179671030	Maria Gloria Ferreira Sousa	Serviço Municipal de Metrologia	Em Débito	2,60	23,43	26,03
378	26/11/2010	508365864	José Marcelino Ld ^a	Serviço Municipal de Metrologia	Em Débito	2,65	23,86	26,51
379	26/11/2010	206748825	Sabina Raquel Lima e Silva Cordeiro de Jesus	Serviço Municipal de Metrologia	Em Débito	2,65	23,86	26,51
Nº de Guias para o Serviço Emissor 12 :						119,77	1.077,94	1.197,71

CÂMARA MUNICIPAL DE AVEIRO

Geral Guias Emitidas

Dados relativos ao período entre 01/01/1900 e 31/12/2011

28/03/2012

Serviço Emissor : 13 - Centro Cultural e Congressos

Nº. Guia	Data	Nº. Contrib.	Nome	Tipo de Guia	Situação	Oper. Tesour.	Receita Orçam.	Total Guia
9	04/03/2009	222103272	MARCO ANTÓNIO FERNANDES DE OLIVEIRA	Centro Cultural e Congressos	Em Débito		450,00	450,00
17	01/03/2011	501618970	TUNA FEMININA DA ASSOCIAÇÃO ACADÉMICA DA UNIV. A'	Centro Cultural e Congressos	Em Débito		369,00	369,00
17	31/03/2009	501741755	COMPANHIA DE DANÇA DE AVEIRO-GENDA-GRUPO EXP.M	Centro Cultural e Congressos	Em Débito		3.480,00	3.480,00
18	09/03/2010	507928130	DANCENTER - ARTES E PERFOMATIVAS, LDA	Centro Cultural e Congressos	Em Débito		375,00	375,00
18	31/03/2009	501467602	ASSOCIAÇÃO HUMANITÁRIA BOMBEIROS VOLUNTÁRIOS A'	Centro Cultural e Congressos	Em Débito		460,00	460,00
19	31/03/2009		Sentir - Comunicação e Eventos	Centro Cultural e Congressos	Em Débito		360,00	360,00
23	10/03/2011	500940673	Partido Comunista Portugues	Centro Cultural e Congressos	Em Débito		184,50	184,50
24	15/04/2009	501165525	SOCIEDADE RECREIO ARTÍSTICO	Centro Cultural e Congressos	Em Débito		640,00	640,00
25	14/03/2011	508230829	EDIÇÕES ASA II, S.A.	Centro Cultural e Congressos	Em Débito		640,00	640,00
26	15/04/2009	222103272	MARCO ANTÓNIO FERNANDES DE OLIVEIRA	Centro Cultural e Congressos	Em Débito		450,00	450,00
30	23/03/2011	501365079	TEXTO EDITORA	Centro Cultural e Congressos	Em Débito		470,00	470,00
31	24/03/2011	504189107	MULTIDADOS	Centro Cultural e Congressos	Em Débito		369,00	369,00
32	24/03/2011	500297177	VIAGENS ABREU, S.A	Centro Cultural e Congressos	Em Débito		495,00	495,00
34	24/03/2011	502305134	VEIGAS, LDA	Centro Cultural e Congressos	Em Débito		150,00	150,00
37	01/04/2011	508230829	EDIÇÕES ASA II, S.A.	Centro Cultural e Congressos	Em Débito		320,00	320,00
38	27/04/2011	500835012	PARTIDO SOCIAL DEMOCRATA	Centro Cultural e Congressos	Em Débito		184,50	184,50
38	04/05/2009	508569257	ANITA CARACOLITO - ACTIVIDADES PARA A INFÂNCIA, UN	Centro Cultural e Congressos	Em Débito		320,00	320,00
41	21/04/2010	504566865	Associação de Estudantes Cabo-verdianos em Aveiro	Centro Cultural e Congressos	Em Débito		460,00	460,00
43	15/10/2008	506813649	INSTITUTO DO GOSTO E DO AROMA	Centro Cultural e Congressos	Em Débito		250,00	250,00
46	29/10/2008	508692199	MMA Internacional, S.A.	Centro Cultural e Congressos	Em Débito		420,00	420,00
47	19/05/2009		Sentir - Comunicação e Eventos	Centro Cultural e Congressos	Em Débito		100,00	100,00
50	23/05/2011	501365079	PUBLILIVRO - EDITORA E DISTRIBUI. PUBLICAÇÕES	Centro Cultural e Congressos	Em Débito		320,00	320,00
51	23/05/2011	501365079	PUBLILIVRO - EDITORA E DISTRIBUI. PUBLICAÇÕES	Centro Cultural e Congressos	Em Débito		1.043,00	1.043,00
52	19/05/2010	507928130	DANCENTER - ARTES E PERFOMATIVAS, LDA	Centro Cultural e Congressos	Em Débito		375,00	375,00
59	08/06/2011	504688880	CENTRO DE INFORMAÇÃO EUROPE DIRECT DE AVEIRO	Centro Cultural e Congressos	Em Débito		307,50	307,50
62	01/06/2010	501837671	BANDA AMIZADE	Centro Cultural e Congressos	Em Débito		360,00	360,00
64	15/06/2011	600024288	GOVERNO CIVIL DO DISTRITO DE AVEIRO	Centro Cultural e Congressos	Em Débito		123,00	123,00
67	20/06/2011	500955085	PREVENÇÃO RODOVIÁRIA PORTUGUESA	Centro Cultural e Congressos	Em Débito		400,00	400,00
67	18/12/2008	117665169	Mordomia de São Gonçalinho	Centro Cultural e Congressos	Em Débito		460,00	460,00
68	24/06/2009	508562708	Palco Partilhado Unipessoal. Lda	Centro Cultural e Congressos	Em Débito		920,00	920,00
69	02/07/2009	217172423	Julio Miguel Junior	Centro Cultural e Congressos	Em Débito		450,00	450,00
71	06/07/2009		Rui Batista	Centro Cultural e Congressos	Em Débito		375,00	375,00

CÂMARA MUNICIPAL DE AVEIRO

Geral Guias Emitidas

Dados relativos ao período entre 01/01/1900 e 31/12/2011

28/03/2012

Serviço Emissor : 13 - Centro Cultural e Congressos

Nº. Guia	Data	Nº. Contrib.	Nome	Tipo de Guia	Situação	Oper. Tesour.	Receita Orçam.	Total Guia
74	30/06/2011	509769470	BALSEIRO & LOBO, LDA	Centro Cultural e de Congressos - Olár	Em Débito		473,02	473,02
75	30/06/2011	509769470	BALSEIRO & LOBO, LDA	Centro Cultural e de Congressos - Olár	Em Débito		338,51	338,51
79	20/07/2009	507896734	Lucrinfinito-Actividades de Restauração Lda	Centro Cultural e Congressos	Em Débito		1.050,00	1.050,00
80	20/07/2009	507928130	DANCENTER - ARTES E PERFOMATIVAS, LDA	Centro Cultural e Congressos	Em Débito		1.080,00	1.080,00
81	02/07/2010	508712785	Crescimento Potencial Lda	Centro Cultural e Congressos	Em Débito		363,00	363,00
81	20/07/2009	503184632	CINT - CENTRO ESTUDOS INTERNACIONAIS	Centro Cultural e Congressos	Em Débito		280,00	280,00
82	08/07/2010	600000079	DIRECÇÃO GERAL DE IMPOSTOS	Centro Cultural e Congressos	Em Débito		1.405,00	1.405,00
85	12/07/2010	501163964	CÁRITAS DIOCESANA DE AVEIRO - CENTRO DE ACOLHIME	Centro Cultural e Congressos	Em Débito		181,50	181,50
87	19/07/2010	505005395	ASSOCIAÇÃO DE SOLIDARIEDADE SOCIAL CASA MÃE DE /	Centro Cultural e Congressos	Em Débito		181,50	181,50
88	19/08/2011	509769470	BALSEIRO & LOBO, LDA	Centro Cultural e de Congressos - Olár	Em Débito		98,23	98,23
90	21/07/2010	261481991	Leticia Simone Brito Pereira	Centro Cultural e Congressos	Em Débito		350,00	350,00
90	31/08/2011	509769470	BALSEIRO & LOBO, LDA	Centro Cultural e de Congressos - Olár	Em Débito		145,57	145,57
100	30/09/2011	509769470	BALSEIRO & LOBO, LDA	Centro Cultural e de Congressos - Olár	Em Débito		69,22	69,22
101	30/09/2011	509769470	BALSEIRO & LOBO, LDA	Centro Cultural e de Congressos - Olár	Em Débito		59,73	59,73
102	16/10/2009	507928130	DANCENTER - ARTES E PERFOMATIVAS, LDA	Centro Cultural e Congressos	Em Débito		350,00	350,00
102	30/09/2011	509769470	BALSEIRO & LOBO, LDA	Centro Cultural e de Congressos - Olár	Em Débito		864,60	864,60
103	22/10/2009	173129196	GIMASpt	Centro Cultural e Congressos	Em Débito		647,50	647,50
103	03/10/2011	509769470	BALSEIRO & LOBO, LDA	Centro Cultural e de Congressos - Olár	Em Débito		59,74	59,74
104	03/10/2011	509769470	BALSEIRO & LOBO, LDA	Centro Cultural e de Congressos - Olár	Em Débito		283,19	283,19
110	08/11/2011	509268749	FUNDAÇÃO DA CASA DO PESSOAL DA SEGURANÇA SOCI/	Centro Cultural e Congressos	Em Débito		369,00	369,00
113	11/11/2011	509769470	BALSEIRO & LOBO, LDA	Centro Cultural e de Congressos - Olár	Em Débito		144,14	144,14
114	11/11/2011	509769470	BALSEIRO & LOBO, LDA	Centro Cultural e de Congressos - Olár	Em Débito		79,65	79,65
115	11/11/2011	509769470	BALSEIRO & LOBO, LDA	Centro Cultural e de Congressos - Olár	Em Débito		440,71	440,71
117	25/11/2011	505634139	EUROPGS, PROJECTOS DE CONSULTORIA DE GESTÃO E	Centro Cultural e Congressos	Em Débito		307,50	307,50
118	28/11/2011	506924904	EFTA - Escola de Formação Profissional em Turismo de Aveiro.	Centro Cultural e Congressos	Em Débito		583,00	583,00
120	27/11/2009	501163964	CÁRITAS DIOCESANA DE AVEIRO - CENTRO DE ACOLHIME	Centro Cultural e Congressos	Em Débito		5.174,00	5.174,00
120	29/11/2011	509769470	BALSEIRO & LOBO, LDA	Centro Cultural e de Congressos - Olár	Em Débito		473,23	473,23
121	27/11/2009	501163964	CÁRITAS DIOCESANA DE AVEIRO - CENTRO DE ACOLHIME	Centro Cultural e Congressos	Em Débito		120,00	120,00
121	29/11/2011	509769470	BALSEIRO & LOBO, LDA	Centro Cultural e de Congressos - Olár	Em Débito		354,10	354,10
122	29/11/2011	509769470	BALSEIRO & LOBO, LDA	Centro Cultural e de Congressos - Olár	Em Débito		44,24	44,24
123	29/11/2011	509769470	BALSEIRO & LOBO, LDA	Centro Cultural e de Congressos - Olár	Em Débito		34,51	34,51
124	29/11/2011	509769470	BALSEIRO & LOBO, LDA	Centro Cultural e de Congressos - Olár	Em Débito		424,78	424,78

CÂMARA MUNICIPAL DE AVEIRO

Geral Guias Emitidas

28/03/2012

Dados relativos ao período entre 01/01/1900 e 31/12/2011

Serviço Emissor : 13 - Centro Cultural e Congressos

Nº. Guia	Data	Nº. Contrib.	Nome	Tipo de Guia	Situação	Oper. Tesour.	Receita Orçam.	Total Guia
126	05/12/2011	501668454	Associação Industrial do Distrito de Aveiro	Centro Cultural e Congressos	Em Débito		369,00	369,00
128	09/12/2011	509769470	BALSEIRO & LOBO, LDA	Centro Cultural e Congressos	Em Débito		250,00	250,00
130	10/12/2009	507928130	DANCENTER - ARTES E PERFOMATIVAS, LDA	Centro Cultural e Congressos	Em Débito		350,00	350,00
131	09/12/2011	509769470	BALSEIRO & LOBO, LDA	Centro Cultural e de Congressos - Olár	Em Débito		163,94	163,94
140	17/11/2010	502294264	GRUPO ETNOGRÁFICO E CÉNICO DAS BARROCAS	Centro Cultural e Congressos	Em Débito		460,00	460,00
143	30/12/2009	507946626	Associação da Rota da Bairrada	Centro Cultural e Congressos	Em Débito		180,00	180,00
148	26/11/2010	506333981	JUNTA DE FREGUESIA DE SANTA JOANA	Centro Cultural e Congressos	Em Débito		181,50	181,50
Nº de Guias para o Serviço Emissor 13 :							34.864,11	34.864,11

CÂMARA MUNICIPAL DE AVEIRO

Geral Guias Emitidas

28/03/2012

Dados relativos ao período entre 01/01/1900 e 31/12/2011

Serviço Emissor : 14 - Educação

Nº. Guia	Data	Nº. Contrib.	Nome	Tipo de Guia	Situação	Oper. Tesour.	Receita Orçam.	Total Guia
131	11/01/2010	188770542	MARIA SALOME FERREIRA NAZARE COSTA MATOSO	Fornecimento de Refeições- 1º Ciclo	Em Débito		10,00	10,00
Nº de Guias para o Serviço Emissor 14 :							10,00	10,00

CÂMARA MUNICIPAL DE AVEIRO

Geral Guias Emitidas

28/03/2012

Dados relativos ao período entre 01/01/1900 e 31/12/2011

Serviço Emissor : 18 - Museus

Nº. Guia	Data	Nº. Contrib.	Nome	Tipo de Guia	Situação	Oper. Tesour.	Receita Orçam.	Total Guia
206	22/06/2011	155791451	ANA MARIA BARBOSA	Museu da Cidade -Venda de Bilhetes //	Em Débito		25,50	25,50
493	24/11/2011		FEDERAÇÃO DISTRITAL DA JUVENTUDE SOCIALISTA	Guia em Branco	Em Débito		60,00	60,00
Nº de Guias para o Serviço Emissor 18 :							85,50	85,50

CÂMARA MUNICIPAL DE AVEIRO

Geral Guias Emitidas

28/03/2012

Dados relativos ao período entre 01/01/1900 e 31/12/2011

Serviço Emissor : 19 - Biblioteca Municipal

Nº. Guia	Data	Nº. Contrib.	Nome	Tipo de Guia	Situação	Oper. Tesour.	Receita Orçam.	Total Guia
200	21/07/2011	501526870	LIVRARIA BERTRAND - SOCIEDADE COMÉRCIO LIVREIRO, Biblioteca Municipal- Edições Municipa	Em Débito			212,90	212,90
201	21/07/2011	501526870	LIVRARIA BERTRAND - SOCIEDADE COMÉRCIO LIVREIRO, Biblioteca Municipal- Edições Municipa	Em Débito			2,73	2,73
Nº de Guias para o Serviço Emissor 19 :							215,63	215,63

CÂMARA MUNICIPAL DE AVEIRO

Geral Guias Emitidas

Dados relativos ao período entre 01/01/1900 e 31/12/2011

28/03/2012

Serviço Emissor : 23 - Obras Municipais

Nº. Guia	Data	Nº. Contrib.	Nome	Tipo de Guia	Situação	Oper. Tesour.	Receita Orçam.	Total Guia
26	16/08/2011	151188971	Armando Inácio Simões Parada	VISTORIAS NO AMBITO DO NRAU	Em Débito		12,50	12,50
28	16/08/2011	156948540	Ana Margarida Luz Melo e Castro	VISTORIAS NO AMBITO DO NRAU	Em Débito		50,00	50,00
29	16/08/2011	156948540	Ana Margarida Luz Melo e Castro	VISTORIAS NO AMBITO DO NRAU	Em Débito		50,00	50,00
30	16/08/2011	156948540	Ana Margarida Luz Melo e Castro	VISTORIAS NO AMBITO DO NRAU	Em Débito		50,00	50,00
31	16/08/2011	114503923	Maria Manuela da Graça Melo	VISTORIAS NO AMBITO DO NRAU	Em Débito		12,50	12,50
32	16/08/2011	114503923	Maria Manuela da Graça Melo	VISTORIAS NO AMBITO DO NRAU	Em Débito		12,50	12,50
33	16/08/2011	114503923	Maria Manuela da Graça Melo	VISTORIAS NO AMBITO DO NRAU	Em Débito		50,00	50,00
34	16/08/2011	143181807	Marco António Valente Rangel	VISTORIAS NO AMBITO DO NRAU	Em Débito		50,00	50,00
35	16/08/2011	143181807	Marco António Valente Rangel	VISTORIAS NO AMBITO DO NRAU	Em Débito		12,50	12,50
36	16/08/2011	184316642	Fernando Celso Marques do Amaral	VISTORIAS NO AMBITO DO NRAU	Em Débito		12,50	12,50
37	16/08/2011	184316642	Fernando Celso Marques do Amaral	VISTORIAS NO AMBITO DO NRAU	Em Débito		50,00	50,00
38	16/08/2011	173055540	DOMINGOS DA SILVA NUNES	VISTORIAS NO AMBITO DO NRAU	Em Débito		12,50	12,50
39	16/08/2011	173055540	DOMINGOS DA SILVA NUNES	VISTORIAS NO AMBITO DO NRAU	Em Débito		50,00	50,00
47	16/08/2011	192884107	RAQUEL SORAIA CERQUEIRA PEIXOTO ALA DOS REIS	VISTORIAS NO AMBITO DO NRAU	Em Débito		12,50	12,50
48	16/08/2011	703926381	MANUEL GONÇALVES DOS SANTOS	VISTORIAS NO AMBITO DO NRAU	Em Débito		50,00	50,00
50	16/08/2011	170182851	JOÃO FRANCISCO DO CASAL	VISTORIAS NO AMBITO DO NRAU	Em Débito		50,00	50,00
51	16/08/2011	170182851	JOÃO FRANCISCO DO CASAL	VISTORIAS NO AMBITO DO NRAU	Em Débito		12,50	12,50
52	16/08/2011	170182851	JOÃO FRANCISCO DO CASAL	VISTORIAS NO AMBITO DO NRAU	Em Débito		12,50	12,50
54	16/08/2011	149001436	António de Jesus Lopes	VISTORIAS NO AMBITO DO NRAU	Em Débito		50,00	50,00
55	16/08/2011	504375970	Severim Duarte Imobiliária, S.A	VISTORIAS NO AMBITO DO NRAU	Em Débito		50,00	50,00
57	16/08/2011	126166412	Elisabete Augusta Correia Santos	VISTORIAS NO AMBITO DO NRAU	Em Débito		50,00	50,00
59	16/08/2011	147708729	Carlos Manuel Mendes Nogueira Martins	VISTORIAS NO AMBITO DO NRAU	Em Débito		50,00	50,00
60	16/08/2011	147708729	Carlos Manuel Mendes Nogueira Martins	VISTORIAS NO AMBITO DO NRAU	Em Débito		50,00	50,00
61	16/08/2011	169830969	Margarida Moreira Dias Monteiro	VISTORIAS NO AMBITO DO NRAU	Em Débito		50,00	50,00

Nº de Guias para o Serviço Emissor 23 : 24

862,50 **862,50**

Nº Total de Guias Consultadas : 683

Total : **2.270,66** **5.419.200,95** **5.421.471,61**

CC – 7 Apuramento de Custos de Bem
ou Serviço



CC-7 Apuramento de Custos de Bem ou Serviço

CÂMARA MUNICIPAL DE AVEIRO

(designação da autarquia local)

Função: 111 Administração geral
Bem: 0001 Ed Assembleia Municipal

Mês: Dezembro **Ano:** 2011

	Acumulado Até Mês Anterior	Realizado no Mês	Acumulado para Mês Seguinte
Custos Diretos			
Materiais	168,50	0,00	168,50
Mão-de-Obra	476,29	0,00	476,29
Máquinas e Viaturas	23,14	0,00	23,14
Outros Custos Diretos	0,00	0,00	0,00
Sub-Total	667,93	0,00	667,93
Custos Indiretos			
Diretos da Função Valor = 323.299,06 Coef. Imputação = 0,00%	0,00	0,00	0,00
Indiretos da Função Valor = 166.162,82 Coef. Imputação = 0,00%	0,00	0,00	0,00
Sub-Total	0,00	0,00	0,00
TOTAL	667,93	0,00	667,93

Assinatura do Funcionário

Assinatura do Responsável

CC-7 Apuramento de Custos de Bem ou Serviço

CÂMARA MUNICIPAL DE AVEIRO

(designação da autarquia local)

Função: 111 Administração geral

Bem: 0002 Ed Fernando Távora

Mês: Dezembro **Ano:** 2011

	Acumulado Até Mês Anterior	Realizado no Mês	Acumulado para Mês Seguinte
Custos Diretos			
Materiais	334,19	0,00	334,19
Mão-de-Obra	664,64	0,00	664,64
Máquinas e Viaturas	50,38	0,00	50,38
Outros Custos Diretos	104,74	0,00	104,74
Sub-Total	1.153,95	0,00	1.153,95
Custos Indiretos			
Diretos da Função Valor = 323.299,06 Coef. Imputação = 0,00%	0,00	0,00	0,00
Indiretos da Função Valor = 166.162,82 Coef. Imputação = 0,00%	0,00	0,00	0,00
Sub-Total	0,00	0,00	0,00
TOTAL	1.153,95	0,00	1.153,95

Assinatura do Funcionário

Assinatura do Responsável

CC-7 Apuramento de Custos de Bem ou Serviço

CÂMARA MUNICIPAL DE AVEIRO

(designação da autarquia local)

Função: 111 Administração geral

Bem: 0003 Ed ex Fáb. Pinheira

Mês: Dezembro **Ano:** 2011

	Acumulado Até Mês Anterior	Realizado no Mês	Acumulado para Mês Seguinte
Custos Diretos			
Materiais	4,62	0,00	4,62
Mão-de-Obra	1.980,50	0,00	1.980,50
Máquinas e Viaturas	2.117,11	0,00	2.117,11
Outros Custos Diretos	0,00	0,00	0,00
Sub-Total	4.102,23	0,00	4.102,23
Custos Indiretos			
Diretos da Função Valor = 323.299,06 Coef. Imputação = 0,00%	0,00	0,00	0,00
Indiretos da Função Valor = 166.162,82 Coef. Imputação = 0,00%	0,00	0,00	0,00
Sub-Total	0,00	0,00	0,00
TOTAL	4.102,23	0,00	4.102,23

Assinatura do Funcionário

Assinatura do Responsável

CC-7 Apuramento de Custos de Bem ou Serviço

CÂMARA MUNICIPAL DE AVEIRO

(designação da autarquia local)

Função: 111 Administração geral

Bem: 0004 Ed Paços Concelho

Mês: Dezembro **Ano:** 2011

	Acumulado Até Mês Anterior	Realizado no Mês	Acumulado para Mês Seguinte
Custos Diretos			
Materiais	111,01	0,00	111,01
Mão-de-Obra	157,05	0,00	157,05
Máquinas e Viaturas	34,13	0,00	34,13
Outros Custos Diretos	3,84	30,00	33,84
Sub-Total	306,03	30,00	336,03
Custos Indiretos			
Diretos da Função Valor = 323.299,06 Coef. Imputação = 0,00%	0,00	0,00	0,00
Indiretos da Função Valor = 166.162,82 Coef. Imputação = 0,00%	0,00	0,00	0,00
Sub-Total	0,00	0,00	0,00
TOTAL	306,03	30,00	336,03

Assinatura do Funcionário

Assinatura do Responsável

CC-7 Apuramento de Custos de Bem ou Serviço

CÂMARA MUNICIPAL DE AVEIRO

(designação da autarquia local)

Função: 111 Administração geral
Bem: 0005 Ed Centro Cultural Congressos

Mês: Dezembro **Ano:** 2011

	Acumulado Até Mês Anterior	Realizado no Mês	Acumulado para Mês Seguinte
Custos Diretos			
Materiais	3.246,00	7,39	3.253,39
Mão-de-Obra	4.056,98	68,42	4.125,40
Máquinas e Viaturas	189,82	10,65	200,47
Outros Custos Diretos	26.765,73	0,00	26.765,73
Sub-Total	34.258,53	86,46	34.344,99
Custos Indiretos			
Diretos da Função Valor = 323.299,06 Coef. Imputação = 0,00%	0,00	0,00	0,00
Indiretos da Função Valor = 166.162,82 Coef. Imputação = 0,00%	0,00	0,00	0,00
Sub-Total	0,00	0,00	0,00
TOTAL	34.258,53	86,46	34.344,99

Assinatura do Funcionário

Assinatura do Responsável

CC-7 Apuramento de Custos de Bem ou Serviço

CÂMARA MUNICIPAL DE AVEIRO

(designação da autarquia local)

Função: 111 Administração geral

Bem: 0006 Ed DSU

Mês: Dezembro **Ano:** 2011

	Acumulado Até Mês Anterior	Realizado no Mês	Acumulado para Mês Seguinte
Custos Diretos			
Materiais	2.584,05	1,23	2.585,28
Mão-de-Obra	3.669,97	0,00	3.669,97
Máquinas e Viaturas	4,69	0,00	4,69
Outros Custos Diretos	63,02	0,00	63,02
Sub-Total	6.321,73	1,23	6.322,96
Custos Indiretos			
Diretos da Função Valor = 323.299,06 Coef. Imputação = 0,00%	0,00	0,00	0,00
Indiretos da Função Valor = 166.162,82 Coef. Imputação = 0,00%	0,00	0,00	0,00
Sub-Total	0,00	0,00	0,00
TOTAL	6.321,73	1,23	6.322,96

Assinatura do Funcionário

Assinatura do Responsável

CC-7 Apuramento de Custos de Bem ou Serviço

CÂMARA MUNICIPAL DE AVEIRO

(designação da autarquia local)

Função: 111 Administração geral

Bem: 2571 Edifício antigos Armazéns Gerais - oad

Mês: Dezembro **Ano:** 2011

	Acumulado Até Mês Anterior	Realizado no Mês	Acumulado para Mês Seguinte
Custos Diretos			
Materiais	52,34	0,00	52,34
Mão-de-Obra	18,34	0,00	18,34
Máquinas e Viaturas	5,00	0,00	5,00
Outros Custos Diretos	0,00	0,00	0,00
Sub-Total	75,68	0,00	75,68
Custos Indiretos			
Diretos da Função Valor = 323.299,06 Coef. Imputação = 0,00%	0,00	0,00	0,00
Indiretos da Função Valor = 166.162,82 Coef. Imputação = 0,00%	0,00	0,00	0,00
Sub-Total	0,00	0,00	0,00
TOTAL	75,68	0,00	75,68

Assinatura do Funcionário

Assinatura do Responsável

CC-7 Apuramento de Custos de Bem ou Serviço

CÂMARA MUNICIPAL DE AVEIRO

(designação da autarquia local)

Função: 111 Administração geral
Serviço: 0001 Ed ssembleia Mun (capitania)

Mês: Dezembro **Ano:** 2011

	Acumulado Até Mês Anterior	Realizado no Mês	Acumulado para Mês Seguinte
Custos Diretos			
Materiais	184,75	31,51	216,26
Mão-de-Obra	672,35	23,97	696,32
Máquinas e Viaturas	116,64	4,43	121,07
Outros Custos Diretos	5.544,58	829,95	6.374,53
Sub-Total	6.518,32	889,86	7.408,18
Custos Indiretos			
Diretos da Função Valor = 323.299,06 Coef. Imputação = 0,00%	0,00	0,00	0,00
Indiretos da Função Valor = 166.162,82 Coef. Imputação = 0,00%	0,00	0,00	0,00
Sub-Total	0,00	0,00	0,00
TOTAL	6.518,32	889,86	7.408,18

Assinatura do Funcionário

Assinatura do Responsável

CC-7 Apuramento de Custos de Bem ou Serviço

CÂMARA MUNICIPAL DE AVEIRO

(designação da autarquia local)

Função: 111 Administração geral

Serviço: 0002 Ed Fernando Távora

Mês: Dezembro **Ano:** 2011

	Acumulado Até Mês Anterior	Realizado no Mês	Acumulado para Mês Seguinte
Custos Diretos			
Materiais	22,92	0,00	22,92
Mão-de-Obra	649,93	6,26	656,19
Máquinas e Viaturas	135,16	0,00	135,16
Outros Custos Diretos	12.228,09	1.428,80	13.656,89
Sub-Total	13.036,10	1.435,06	14.471,16
Custos Indiretos			
Diretos da Função Valor = 323.299,06 Coef. Imputação = 0,00%	0,00	0,00	0,00
Indiretos da Função Valor = 166.162,82 Coef. Imputação = 0,00%	0,00	0,00	0,00
Sub-Total	0,00	0,00	0,00
TOTAL	13.036,10	1.435,06	14.471,16

Assinatura do Funcionário

Assinatura do Responsável

CC-7 Apuramento de Custos de Bem ou Serviço

CÂMARA MUNICIPAL DE AVEIRO

(designação da autarquia local)

Função: 111 Administração geral

Serviço: 0003 Ed ex Fab. Pinheira

Mês: Dezembro **Ano:** 2011

	Acumulado Até Mês Anterior	Realizado no Mês	Acumulado para Mês Seguinte
Custos Diretos			
Materiais	0,00	0,00	0,00
Mão-de-Obra	126,88	0,00	126,88
Máquinas e Viaturas	83,81	0,00	83,81
Outros Custos Diretos	0,00	0,00	0,00
Sub-Total	210,69	0,00	210,69
Custos Indiretos			
Diretos da Função Valor = 323.299,06 Coef. Imputação = 0,00%	0,00	0,00	0,00
Indiretos da Função Valor = 166.162,82 Coef. Imputação = 0,00%	0,00	0,00	0,00
Sub-Total	0,00	0,00	0,00
TOTAL	210,69	0,00	210,69

Assinatura do Funcionário

Assinatura do Responsável

CC-7 Apuramento de Custos de Bem ou Serviço

CÂMARA MUNICIPAL DE AVEIRO

(designação da autarquia local)

Função: 111 Administração geral

Serviço: 0004 Ed Paços Concelho

Mês: Dezembro **Ano:** 2011

	Acumulado Até Mês Anterior	Realizado no Mês	Acumulado para Mês Seguinte
Custos Diretos			
Materiais	1.328,62	63,92	1.392,54
Mão-de-Obra	1.060,66	0,00	1.060,66
Máquinas e Viaturas	140,84	0,00	140,84
Outros Custos Diretos	40.754,09	2.620,92	43.375,01
Sub-Total	43.284,21	2.684,84	45.969,05
Custos Indiretos			
Diretos da Função Valor = 323.299,06 Coef. Imputação = 0,00%	0,00	0,00	0,00
Indiretos da Função Valor = 166.162,82 Coef. Imputação = 0,00%	0,00	0,00	0,00
Sub-Total	0,00	0,00	0,00
TOTAL	43.284,21	2.684,84	45.969,05

Assinatura do Funcionário

Assinatura do Responsável

CC-7 Apuramento de Custos de Bem ou Serviço

CÂMARA MUNICIPAL DE AVEIRO

(designação da autarquia local)

Função: 111 Administração geral

Serviço: 0005 Ed Centro Cult Cong

Mês: Dezembro **Ano:** 2011

	Acumulado Até Mês Anterior	Realizado no Mês	Acumulado para Mês Seguinte
Custos Diretos			
Materiais	1.028,44	48,02	1.076,46
Mão-de-Obra	16.627,47	1.330,77	17.958,24
Máquinas e Viaturas	495,37	65,85	561,22
Outros Custos Diretos	71.612,66	15.966,82	87.579,48
Sub-Total	89.763,94	17.411,46	107.175,40
Custos Indiretos			
Diretos da Função Valor = 323.299,06 Coef. Imputação = 0,00%	0,00	0,00	0,00
Indiretos da Função Valor = 166.162,82 Coef. Imputação = 0,00%	0,00	0,00	0,00
Sub-Total	0,00	0,00	0,00
TOTAL	89.763,94	17.411,46	107.175,40

Assinatura do Funcionário

Assinatura do Responsável

CC-7 Apuramento de Custos de Bem ou Serviço

CÂMARA MUNICIPAL DE AVEIRO

(designação da autarquia local)

Função: 111 Administração geral

Serviço: 0006 Ed DSU

Mês: Dezembro **Ano:** 2011

	Acumulado Até Mês Anterior	Realizado no Mês	Acumulado para Mês Seguinte
Custos Diretos			
Materiais	151,23	2,36	153,59
Mão-de-Obra	1.266,55	61,91	1.328,46
Máquinas e Viaturas	238,94	1,13	240,07
Outros Custos Diretos	58.169,26	10.941,37	69.110,63
Sub-Total	59.825,98	11.006,77	70.832,75
Custos Indiretos			
Diretos da Função Valor = 323.299,06 Coef. Imputação = 0,00%	0,00	0,00	0,00
Indiretos da Função Valor = 166.162,82 Coef. Imputação = 0,00%	0,00	0,00	0,00
Sub-Total	0,00	0,00	0,00
TOTAL	59.825,98	11.006,77	70.832,75

Assinatura do Funcionário

Assinatura do Responsável

CC-7 Apuramento de Custos de Bem ou Serviço

CÂMARA MUNICIPAL DE AVEIRO

(designação da autarquia local)

Função: 111 Administração geral

Serviço: 0007 Cantina Municipal - distribuição de refeições

Mês: Dezembro **Ano:** 2011

	Acumulado Até Mês Anterior	Realizado no Mês	Acumulado para Mês Seguinte
Custos Diretos			
Materiais	0,00	0,00	0,00
Mão-de-Obra	9,57	0,00	9,57
Máquinas e Viaturas	8,68	0,00	8,68
Outros Custos Diretos	7,86	0,00	7,86
Sub-Total	26,11	0,00	26,11
Custos Indiretos			
Diretos da Função Valor = 323.299,06 Coef. Imputação = 0,00%	0,00	0,00	0,00
Indiretos da Função Valor = 166.162,82 Coef. Imputação = 0,00%	0,00	0,00	0,00
Sub-Total	0,00	0,00	0,00
TOTAL	26,11	0,00	26,11

Assinatura do Funcionário

Assinatura do Responsável

CC-7 Apuramento de Custos de Bem ou Serviço

CÂMARA MUNICIPAL DE AVEIRO

(designação da autarquia local)

Função: 111 Administração geral

Serviço: 0008 Cantina Municipal - confecção de refeições

Mês: Dezembro **Ano:** 2011

	Acumulado Até Mês Anterior	Realizado no Mês	Acumulado para Mês Seguinte
Custos Diretos			
Materiais	11.700,57	1.099,10	12.799,67
Mão-de-Obra	501,08	268,27	769,35
Máquinas e Viaturas	186,09	8,82	194,91
Outros Custos Diretos	31.268,33	2.053,66	33.321,99
Sub-Total	43.656,07	3.429,85	47.085,92
Custos Indiretos			
Diretos da Função Valor = 323.299,06 Coef. Imputação = 0,00%	0,00	0,00	0,00
Indiretos da Função Valor = 166.162,82 Coef. Imputação = 0,00%	0,00	0,00	0,00
Sub-Total	0,00	0,00	0,00
TOTAL	43.656,07	3.429,85	47.085,92

Assinatura do Funcionário

Assinatura do Responsável

CC-7 Apuramento de Custos de Bem ou Serviço

CÂMARA MUNICIPAL DE AVEIRO

(designação da autarquia local)

Função: 111 Administração geral
Serviço: 0009 Eleições Presidenciais

Mês: Dezembro **Ano:** 2011

	Acumulado Até Mês Anterior	Realizado no Mês	Acumulado para Mês Seguinte
Custos Diretos			
Materiais	0,00	0,00	0,00
Mão-de-Obra	1.513,58	0,00	1.513,58
Máquinas e Viaturas	333,29	0,00	333,29
Outros Custos Diretos	0,00	0,00	0,00
Sub-Total	1.846,87	0,00	1.846,87
Custos Indiretos			
Diretos da Função Valor = 323.299,06 Coef. Imputação = 0,00%	0,00	0,00	0,00
Indiretos da Função Valor = 166.162,82 Coef. Imputação = 0,00%	0,00	0,00	0,00
Sub-Total	0,00	0,00	0,00
TOTAL	1.846,87	0,00	1.846,87

Assinatura do Funcionário

Assinatura do Responsável

CC-7 Apuramento de Custos de Bem ou Serviço

CÂMARA MUNICIPAL DE AVEIRO

(designação da autarquia local)

Função: 111 Administração geral
Serviço: 0010 Eleições Legislativas

Mês: Dezembro **Ano:** 2011

	Acumulado Até Mês Anterior	Realizado no Mês	Acumulado para Mês Seguinte
Custos Diretos			
Materiais	2,63	0,00	2,63
Mão-de-Obra	1.743,54	0,00	1.743,54
Máquinas e Viaturas	302,67	0,00	302,67
Outros Custos Diretos	636,53	0,00	636,53
Sub-Total	2.685,37	0,00	2.685,37
Custos Indiretos			
Diretos da Função Valor = 323.299,06 Coef. Imputação = 0,00%	0,00	0,00	0,00
Indiretos da Função Valor = 166.162,82 Coef. Imputação = 0,00%	0,00	0,00	0,00
Sub-Total	0,00	0,00	0,00
TOTAL	2.685,37	0,00	2.685,37

Assinatura do Funcionário

Assinatura do Responsável

CC-7 Apuramento de Custos de Bem ou Serviço

CÂMARA MUNICIPAL DE AVEIRO

(designação da autarquia local)

Função: 111 Administração geral

Serviço: 0012 Censos 2011

Mês: Dezembro

Ano: 2011

	Acumulado Até Mês Anterior	Realizado no Mês	Acumulado para Mês Seguinte
Custos Diretos			
Materiais	0,00	0,00	0,00
Mão-de-Obra	867,27	0,00	867,27
Máquinas e Viaturas	96,51	0,00	96,51
Outros Custos Diretos	0,00	0,00	0,00
Sub-Total	963,78	0,00	963,78
Custos Indiretos			
Diretos da Função Valor = 323.299,06 Coef. Imputação = 0,00%	0,00	0,00	0,00
Indiretos da Função Valor = 166.162,82 Coef. Imputação = 0,00%	0,00	0,00	0,00
Sub-Total	0,00	0,00	0,00
TOTAL	963,78	0,00	963,78

Assinatura do Funcionário

Assinatura do Responsável

CC-7 Apuramento de Custos de Bem ou Serviço

CÂMARA MUNICIPAL DE AVEIRO

(designação da autarquia local)

Função: 111 Administração geral

Serviço: 2708 Boletim Municipal

Mês: Dezembro **Ano:** 2011

	Acumulado Até Mês Anterior	Realizado no Mês	Acumulado para Mês Seguinte
Custos Diretos			
Materiais	0,00	87,92	87,92
Mão-de-Obra	102,25	95,51	197,76
Máquinas e Viaturas	30,75	1,52	32,27
Outros Custos Diretos	10.182,75	6.462,00	16.644,75
Sub-Total	10.315,75	6.646,95	16.962,70
Custos Indiretos			
Diretos da Função Valor = 323.299,06 Coef. Imputação = 0,00%	0,00	0,00	0,00
Indiretos da Função Valor = 166.162,82 Coef. Imputação = 0,00%	0,00	0,00	0,00
Sub-Total	0,00	0,00	0,00
TOTAL	10.315,75	6.646,95	16.962,70

Assinatura do Funcionário

Assinatura do Responsável

CC-7 Apuramento de Custos de Bem ou Serviço

CÂMARA MUNICIPAL DE AVEIRO

(designação da autarquia local)

Função: 111 Administração geral
Serviço: 2709 Portal Municipal / Website

Mês: Dezembro **Ano:** 2011

	Acumulado Até Mês Anterior	Realizado no Mês	Acumulado para Mês Seguinte
Custos Diretos			
Materiais	0,00	0,00	0,00
Mão-de-Obra	498,01	53,52	551,53
Máquinas e Viaturas	0,00	0,00	0,00
Outros Custos Diretos	9.298,69	4.735,50	14.034,19
Sub-Total	9.796,70	4.789,02	14.585,72
Custos Indiretos			
Diretos da Função Valor = 323.299,06 Coef. Imputação = 0,00%	0,00	0,00	0,00
Indiretos da Função Valor = 166.162,82 Coef. Imputação = 0,00%	0,00	0,00	0,00
Sub-Total	0,00	0,00	0,00
TOTAL	9.796,70	4.789,02	14.585,72

Assinatura do Funcionário

Assinatura do Responsável

CC-7 Apuramento de Custos de Bem ou Serviço

CÂMARA MUNICIPAL DE AVEIRO

(designação da autarquia local)

Função: 111 Administração geral
Serviço: 2710 Orçamento Participativo

Mês: Dezembro **Ano:** 2011

	Acumulado Até Mês Anterior	Realizado no Mês	Acumulado para Mês Seguinte
Custos Diretos			
Materiais	0,00	0,00	0,00
Mão-de-Obra	0,00	0,00	0,00
Máquinas e Viaturas	0,00	0,00	0,00
Outros Custos Diretos	156,60	0,00	156,60
Sub-Total	156,60	0,00	156,60
Custos Indiretos			
Diretos da Função Valor = 323.299,06 Coef. Imputação = 0,00%	0,00	0,00	0,00
Indiretos da Função Valor = 166.162,82 Coef. Imputação = 0,00%	0,00	0,00	0,00
Sub-Total	0,00	0,00	0,00
TOTAL	156,60	0,00	156,60

Assinatura do Funcionário

Assinatura do Responsável

CC-7 Apuramento de Custos de Bem ou Serviço

CÂMARA MUNICIPAL DE AVEIRO

(designação da autarquia local)

Função: 111 Administração geral

Serviço: 3139 Edifícios antigos Armazéns Gerais - ggf

Mês: Dezembro

Ano: 2011

	Acumulado Até Mês Anterior	Realizado no Mês	Acumulado para Mês Seguinte
Custos Diretos			
Materiais	0,00	0,00	0,00
Mão-de-Obra	6.951,82	706,37	7.658,19
Máquinas e Viaturas	252,29	1,46	253,75
Outros Custos Diretos	0,00	0,00	0,00
Sub-Total	7.204,11	707,83	7.911,94
Custos Indiretos			
Diretos da Função Valor = 323.299,06 Coef. Imputação = 0,00%	0,00	0,00	0,00
Indiretos da Função Valor = 166.162,82 Coef. Imputação = 0,00%	0,00	0,00	0,00
Sub-Total	0,00	0,00	0,00
TOTAL	7.204,11	707,83	7.911,94

Assinatura do Funcionário

Assinatura do Responsável

CC-7 Apuramento de Custos de Bem ou Serviço

CÂMARA MUNICIPAL DE AVEIRO

(designação da autarquia local)

Função: 111 Administração geral

Serviço: 3329 Projecto PIAR

Mês: Dezembro **Ano:** 2011

	Acumulado Até Mês Anterior	Realizado no Mês	Acumulado para Mês Seguinte
Custos Diretos			
Materiais	225,44	0,22	225,66
Mão-de-Obra	290,04	405,99	696,03
Máquinas e Viaturas	22,67	90,26	112,93
Outros Custos Diretos	0,00	0,00	0,00
Sub-Total	538,15	496,47	1.034,62
Custos Indiretos			
Diretos da Função Valor = 323.299,06 Coef. Imputação = 0,00%	0,00	0,00	0,00
Indiretos da Função Valor = 166.162,82 Coef. Imputação = 0,00%	0,00	0,00	0,00
Sub-Total	0,00	0,00	0,00
TOTAL	538,15	496,47	1.034,62

Assinatura do Funcionário

Assinatura do Responsável

CC-7 Apuramento de Custos de Bem ou Serviço

CÂMARA MUNICIPAL DE AVEIRO

(designação da autarquia local)

Função: 121 Protecção civil e luta contra incêndios

Serviço: 0013 Dia Internacional da Protecção Civil

Mês: Dezembro **Ano:** 2011

	Acumulado Até Mês Anterior	Realizado no Mês	Acumulado para Mês Seguinte
Custos Diretos			
Materiais	67,60	0,00	67,60
Mão-de-Obra	362,58	0,00	362,58
Máquinas e Viaturas	4,45	0,00	4,45
Outros Custos Diretos	75,01	0,00	75,01
Sub-Total	509,64	0,00	509,64
Custos Indiretos			
Diretos da Função Valor = 7.169,76 Coef. Imputação = 0,00%	235,79	0,00	235,79
Indiretos da Função Valor = 8.766,28 Coef. Imputação = 0,00%	413,79	0,00	413,79
Sub-Total	649,58	0,00	649,58
TOTAL	1.159,22	0,00	1.159,22

Assinatura do Funcionário

Assinatura do Responsável

CC-7 Apuramento de Custos de Bem ou Serviço

CÂMARA MUNICIPAL DE AVEIRO

(designação da autarquia local)

Função: 121 Protecção civil e luta contra incêndios

Serviço: 0014 Projecto MISRaR

Mês: Dezembro **Ano:** 2011

	Acumulado Até Mês Anterior	Realizado no Mês	Acumulado para Mês Seguinte
Custos Diretos			
Materiais	0,00	0,00	0,00
Mão-de-Obra	85,79	0,00	85,79
Máquinas e Viaturas	29,24	0,00	29,24
Outros Custos Diretos	5.497,85	0,00	5.497,85
Sub-Total	5.612,88	0,00	5.612,88
Custos Indiretos			
Diretos da Função Valor = 7.169,76 Coef. Imputação = 0,00%	2.755,38	0,00	2.755,38
Indiretos da Função Valor = 8.766,28 Coef. Imputação = 0,00%	1.750,16	0,00	1.750,16
Sub-Total	4.505,54	0,00	4.505,54
TOTAL	10.118,42	0,00	10.118,42

Assinatura do Funcionário

Assinatura do Responsável

CC-7 Apuramento de Custos de Bem ou Serviço

CÂMARA MUNICIPAL DE AVEIRO

(designação da autarquia local)

Função: 121 Protecção civil e luta contra incêndios

Serviço: 0015 Prot Civil - sinalização e segurança

Mês: Dezembro **Ano:** 2011

	Acumulado Até Mês Anterior	Realizado no Mês	Acumulado para Mês Seguinte
Custos Diretos			
Materiais	693,50	11,45	704,95
Mão-de-Obra	28.178,38	3.053,62	31.232,00
Máquinas e Viaturas	6.730,24	1.082,62	7.812,86
Outros Custos Diretos	276,75	225,00	501,75
Sub-Total	35.878,87	4.372,69	40.251,56
Custos Indiretos			
Diretos da Função Valor = 7.169,76 Coef. Imputação = 34,97%	18.180,91	2.507,25	20.688,16
Indiretos da Função Valor = 8.766,28 Coef. Imputação = 34,97%	16.918,64	3.065,56	19.984,20
Sub-Total	35.099,55	5.572,81	40.672,36
TOTAL	70.978,42	9.945,50	80.923,92

Assinatura do Funcionário

Assinatura do Responsável

CC-7 Apuramento de Custos de Bem ou Serviço

CÂMARA MUNICIPAL DE AVEIRO

(designação da autarquia local)

Função: 121 Protecção civil e luta contra incêndios

Serviço: 0484 Assoc. Human. Bombeiros Guilherme G Fernand -Novos

Mês: Dezembro

Ano: 2011

	Acumulado Até Mês Anterior	Realizado no Mês	Acumulado para Mês Seguinte
Custos Diretos			
Materiais	0,00	0,00	0,00
Mão-de-Obra	30,47	41,60	72,07
Máquinas e Viaturas	10,49	6,84	17,33
Outros Custos Diretos	9.690,32	0,00	9.690,32
Sub-Total	9.731,28	48,44	9.779,72
Custos Indiretos			
Diretos da Função Valor = 7.169,76 Coef. Imputação = 0,39%	4.688,73	27,77	4.716,50
Indiretos da Função Valor = 8.766,28 Coef. Imputação = 0,39%	2.392,27	33,96	2.426,23
Sub-Total	7.081,00	61,73	7.142,73
TOTAL	16.812,28	110,17	16.922,45

Assinatura do Funcionário

Assinatura do Responsável

CC-7 Apuramento de Custos de Bem ou Serviço

CÂMARA MUNICIPAL DE AVEIRO

(designação da autarquia local)

Função: 121 Protecção civil e luta contra incêndios

Serviço: 0847 Projecto Secur-Ria

Mês: Dezembro **Ano:** 2011

	Acumulado Até Mês Anterior	Realizado no Mês	Acumulado para Mês Seguinte
Custos Diretos			
Materiais	0,00	0,00	0,00
Mão-de-Obra	395,49	0,00	395,49
Máquinas e Viaturas	57,54	0,00	57,54
Outros Custos Diretos	0,00	0,00	0,00
Sub-Total	453,03	0,00	453,03
Custos Indiretos			
Diretos da Função Valor = 7.169,76 Coef. Imputação = 0,00%	199,95	0,00	199,95
Indiretos da Função Valor = 8.766,28 Coef. Imputação = 0,00%	318,52	0,00	318,52
Sub-Total	518,47	0,00	518,47
TOTAL	971,50	0,00	971,50

Assinatura do Funcionário

Assinatura do Responsável

CC-7 Apuramento de Custos de Bem ou Serviço

CÂMARA MUNICIPAL DE AVEIRO

(designação da autarquia local)

Função: 121 Protecção civil e luta contra incêndios

Serviço: 2689 Associação Humanitária Bombeiros Voluntários-Velhos

Mês: Dezembro **Ano:** 2011

	Acumulado Até Mês Anterior	Realizado no Mês	Acumulado para Mês Seguinte
Custos Diretos			
Materiais	19,44	0,00	19,44
Mão-de-Obra	148,60	0,00	148,60
Máquinas e Viaturas	25,89	0,00	25,89
Outros Custos Diretos	0,00	0,00	0,00
Sub-Total	193,93	0,00	193,93
Custos Indiretos			
Diretos da Função Valor = 7.169,76 Coef. Imputação = 0,00%	90,19	0,00	90,19
Indiretos da Função Valor = 8.766,28 Coef. Imputação = 0,00%	33,66	0,00	33,66
Sub-Total	123,85	0,00	123,85
TOTAL	317,78	0,00	317,78

Assinatura do Funcionário

Assinatura do Responsável

CC-7 Apuramento de Custos de Bem ou Serviço

CÂMARA MUNICIPAL DE AVEIRO

(designação da autarquia local)

Função: 121 Protecção civil e luta contra incêndios

Serviço: 2690 Bombeiros Portucel

Mês: Dezembro **Ano:** 2011

	Acumulado Até Mês Anterior	Realizado no Mês	Acumulado para Mês Seguinte
Custos Diretos			
Materiais	0,00	0,00	0,00
Mão-de-Obra	0,00	0,00	0,00
Máquinas e Viaturas	0,00	0,00	0,00
Outros Custos Diretos	1.175,69	0,00	1.175,69
Sub-Total	1.175,69	0,00	1.175,69
Custos Indiretos			
Diretos da Função Valor = 7.169,76 Coef. Imputação = 0,00%	580,38	0,00	580,38
Indiretos da Função Valor = 8.766,28 Coef. Imputação = 0,00%	407,51	0,00	407,51
Sub-Total	987,89	0,00	987,89
TOTAL	2.163,58	0,00	2.163,58

Assinatura do Funcionário

Assinatura do Responsável

CC-7 Apuramento de Custos de Bem ou Serviço

CÂMARA MUNICIPAL DE AVEIRO

(designação da autarquia local)

Função: 121 Protecção civil e luta contra incêndios

Serviço: 2700 Projecto " Cidadania e Segurança"

Mês: Dezembro **Ano:** 2011

	Acumulado Até Mês Anterior	Realizado no Mês	Acumulado para Mês Seguinte
Custos Diretos			
Materiais	527,98	0,00	527,98
Mão-de-Obra	2.469,89	0,00	2.469,89
Máquinas e Viaturas	75,50	0,00	75,50
Outros Custos Diretos	3.749,44	35,40	3.784,84
Sub-Total	6.822,81	35,40	6.858,21
Custos Indiretos			
Diretos da Função Valor = 7.169,76 Coef. Imputação = 0,28%	2.986,93	20,30	3.007,23
Indiretos da Função Valor = 8.766,28 Coef. Imputação = 0,28%	2.027,04	24,82	2.051,86
Sub-Total	5.013,97	45,12	5.059,09
TOTAL	11.836,78	80,52	11.917,30

Assinatura do Funcionário

Assinatura do Responsável

CC-7 Apuramento de Custos de Bem ou Serviço

CÂMARA MUNICIPAL DE AVEIRO

(designação da autarquia local)

Função: 121 Protecção civil e luta contra incêndios
Serviço: 2711 Prot Civil - despesa inerentes ao funcionamento

Mês: Dezembro **Ano:** 2011

	Acumulado Até Mês Anterior	Realizado no Mês	Acumulado para Mês Seguinte
Custos Diretos			
Materiais	39,08	0,00	39,08
Mão-de-Obra	90.941,65	8.025,56	98.967,21
Máquinas e Viaturas	140,44	22,08	162,52
Outros Custos Diretos	0,00	0,00	0,00
Sub-Total	91.121,17	8.047,64	99.168,81
Custos Indiretos			
Diretos da Função Valor = 7.169,76 Coef. Imputação = 64,36%	46.055,11	4.614,44	50.669,55
Indiretos da Função Valor = 8.766,28 Coef. Imputação = 64,36%	41.120,48	5.641,94	46.762,42
Sub-Total	87.175,59	10.256,38	97.431,97
TOTAL	178.296,76	18.304,02	196.600,78

Assinatura do Funcionário

Assinatura do Responsável

CC-7 Apuramento de Custos de Bem ou Serviço

CÂMARA MUNICIPAL DE AVEIRO

(designação da autarquia local)

Função: 122 Policia municipal
Serviço: 0016 Polícia Municipal - Fiscalização

Mês: Dezembro **Ano:** 2011

	Acumulado Até Mês Anterior	Realizado no Mês	Acumulado para Mês Seguinte
Custos Diretos			
Materiais	0,00	0,00	0,00
Mão-de-Obra	129,72	228,20	357,92
Máquinas e Viaturas	11,54	51,63	63,17
Outros Custos Diretos	0,00	0,00	0,00
Sub-Total	141,26	279,83	421,09
Custos Indiretos			
Diretos da Função Valor = 24.041,68 Coef. Imputação = 100,00%	68.756,15	24.041,68	92.797,83
Indiretos da Função Valor = 10.837,14 Coef. Imputação = 100,00%	8.971,80	10.837,14	19.808,94
Sub-Total	77.727,95	34.878,82	112.606,77
TOTAL	77.869,21	35.158,65	113.027,86

Assinatura do Funcionário

Assinatura do Responsável

CC-7 Apuramento de Custos de Bem ou Serviço

CÂMARA MUNICIPAL DE AVEIRO

(designação da autarquia local)

Função: 211 Ensino não superior

Bem: 0007 JI Aradas

Mês: Dezembro **Ano:** 2011

	Acumulado Até Mês Anterior	Realizado no Mês	Acumulado para Mês Seguinte
Custos Diretos			
Materiais	34,34	0,00	34,34
Mão-de-Obra	170,67	0,00	170,67
Máquinas e Viaturas	4,12	0,00	4,12
Outros Custos Diretos	0,00	0,00	0,00
Sub-Total	209,13	0,00	209,13
Custos Indiretos			
Diretos da Função Valor = 46.419,28 Coef. Imputação = 0,00%	318,27	0,00	318,27
Indiretos da Função Valor = 33.134,27 Coef. Imputação = 0,00%	51,30	0,00	51,30
Sub-Total	369,57	0,00	369,57
TOTAL	578,70	0,00	578,70

Assinatura do Funcionário

Assinatura do Responsável

CC-7 Apuramento de Custos de Bem ou Serviço

CÂMARA MUNICIPAL DE AVEIRO

(designação da autarquia local)

Função: 211 Ensino não superior

Bem: 0008 JI Bonsucesso

Mês: Dezembro **Ano:** 2011

	Acumulado Até Mês Anterior	Realizado no Mês	Acumulado para Mês Seguinte
Custos Diretos			
Materiais	0,00	0,00	0,00
Mão-de-Obra	0,00	0,00	0,00
Máquinas e Viaturas	0,00	0,00	0,00
Outros Custos Diretos	21,72	0,00	21,72
Sub-Total	21,72	0,00	21,72
Custos Indiretos			
Diretos da Função Valor = 46.419,28 Coef. Imputação = 0,00%	33,05	0,00	33,05
Indiretos da Função Valor = 33.134,27 Coef. Imputação = 0,00%	5,33	0,00	5,33
Sub-Total	38,38	0,00	38,38
TOTAL	60,10	0,00	60,10

Assinatura do Funcionário

Assinatura do Responsável

CC-7 Apuramento de Custos de Bem ou Serviço

CÂMARA MUNICIPAL DE AVEIRO

(designação da autarquia local)

Função: 211 Ensino não superior

Bem: 0009 JI Qta Picado

Mês: Dezembro

Ano: 2011

	Acumulado Até Mês Anterior	Realizado no Mês	Acumulado para Mês Seguinte
Custos Diretos			
Materiais	371,99	0,00	371,99
Mão-de-Obra	0,00	0,00	0,00
Máquinas e Viaturas	0,00	0,00	0,00
Outros Custos Diretos	0,00	0,00	0,00
Sub-Total	371,99	0,00	371,99
Custos Indiretos			
Diretos da Função Valor = 46.419,28 Coef. Imputação = 0,00%	501,58	0,00	501,58
Indiretos da Função Valor = 33.134,27 Coef. Imputação = 0,00%	72,70	0,00	72,70
Sub-Total	574,28	0,00	574,28
TOTAL	946,27	0,00	946,27

Assinatura do Funcionário

Assinatura do Responsável

CC-7 Apuramento de Custos de Bem ou Serviço

CÂMARA MUNICIPAL DE AVEIRO

(designação da autarquia local)

Função: 211 Ensino não superior

Bem: 0010 JI Verdemilho

Mês: Dezembro **Ano:** 2011

	Acumulado Até Mês Anterior	Realizado no Mês	Acumulado para Mês Seguinte
Custos Diretos			
Materiais	840,93	0,00	840,93
Mão-de-Obra	508,45	0,00	508,45
Máquinas e Viaturas	2,51	0,00	2,51
Outros Custos Diretos	0,00	0,00	0,00
Sub-Total	1.351,89	0,00	1.351,89
Custos Indiretos			
Diretos da Função Valor = 46.419,28 Coef. Imputação = 0,00%	1.829,43	0,00	1.829,43
Indiretos da Função Valor = 33.134,27 Coef. Imputação = 0,00%	442,57	0,00	442,57
Sub-Total	2.272,00	0,00	2.272,00
TOTAL	3.623,89	0,00	3.623,89

Assinatura do Funcionário

Assinatura do Responsável

CC-7 Apuramento de Custos de Bem ou Serviço

CÂMARA MUNICIPAL DE AVEIRO

(designação da autarquia local)

Função: 211 Ensino não superior

Bem: 0011 EB1 Verdemilho

Mês: Dezembro **Ano:** 2011

	Acumulado Até Mês Anterior	Realizado no Mês	Acumulado para Mês Seguinte
Custos Diretos			
Materiais	0,00	0,00	0,00
Mão-de-Obra	0,00	0,00	0,00
Máquinas e Viaturas	8,85	0,00	8,85
Outros Custos Diretos	0,00	0,00	0,00
Sub-Total	8,85	0,00	8,85
Custos Indiretos			
Diretos da Função Valor = 46.419,28 Coef. Imputação = 0,00%	11,93	0,00	11,93
Indiretos da Função Valor = 33.134,27 Coef. Imputação = 0,00%	1,73	0,00	1,73
Sub-Total	13,66	0,00	13,66
TOTAL	22,51	0,00	22,51

Assinatura do Funcionário

Assinatura do Responsável

CC-7 Apuramento de Custos de Bem ou Serviço

CÂMARA MUNICIPAL DE AVEIRO

(designação da autarquia local)

Função: 211 Ensino não superior
Bem: 0012 EB1 Aradas (Leirinhas)

Mês: Dezembro **Ano:** 2011

	Acumulado Até Mês Anterior	Realizado no Mês	Acumulado para Mês Seguinte
Custos Diretos			
Materiais	268,58	0,00	268,58
Mão-de-Obra	4.298,13	0,00	4.298,13
Máquinas e Viaturas	81,44	0,00	81,44
Outros Custos Diretos	0,00	0,00	0,00
Sub-Total	4.648,15	0,00	4.648,15
Custos Indiretos			
Diretos da Função Valor = 46.419,28 Coef. Imputação = 0,00%	6.901,67	0,00	6.901,67
Indiretos da Função Valor = 33.134,27 Coef. Imputação = 0,00%	8.684,49	0,00	8.684,49
Sub-Total	15.586,16	0,00	15.586,16
TOTAL	20.234,31	0,00	20.234,31

Assinatura do Funcionário

Assinatura do Responsável

CC-7 Apuramento de Custos de Bem ou Serviço

CÂMARA MUNICIPAL DE AVEIRO

(designação da autarquia local)

Função: 211 Ensino não superior

Bem: 0013 EB1 Bonsucesso

Mês: Dezembro **Ano:** 2011

	Acumulado Até Mês Anterior	Realizado no Mês	Acumulado para Mês Seguinte
Custos Diretos			
Materiais	0,00	0,00	0,00
Mão-de-Obra	0,00	0,00	0,00
Máquinas e Viaturas	0,00	0,00	0,00
Outros Custos Diretos	0,00	0,00	0,00
Sub-Total	0,00	0,00	0,00
Custos Indiretos			
Diretos da Função Valor = 46.419,28 Coef. Imputação = 0,00%	0,00	0,00	0,00
Indiretos da Função Valor = 33.134,27 Coef. Imputação = 0,00%	0,00	0,00	0,00
Sub-Total	0,00	0,00	0,00
TOTAL	0,00	0,00	0,00

Assinatura do Funcionário

Assinatura do Responsável

CC-7 Apuramento de Custos de Bem ou Serviço

CÂMARA MUNICIPAL DE AVEIRO

(designação da autarquia local)

Função: 211 Ensino não superior

Bem: 0015 EB1 Quinta Picado

Mês: Dezembro **Ano:** 2011

	Acumulado Até Mês Anterior	Realizado no Mês	Acumulado para Mês Seguinte
Custos Diretos			
Materiais	0,00	54,51	54,51
Mão-de-Obra	0,00	330,16	330,16
Máquinas e Viaturas	0,00	37,36	37,36
Outros Custos Diretos	0,00	0,00	0,00
Sub-Total	0,00	422,03	422,03
Custos Indiretos			
Diretos da Função Valor = 46.419,28 Coef. Imputação = 1,51%	0,00	701,08	701,08
Indiretos da Função Valor = 33.134,27 Coef. Imputação = 1,51%	0,00	500,43	500,43
Sub-Total	0,00	1.201,51	1.201,51
TOTAL	0,00	1.623,54	1.623,54

Assinatura do Funcionário

Assinatura do Responsável

CC-7 Apuramento de Custos de Bem ou Serviço

CÂMARA MUNICIPAL DE AVEIRO

(designação da autarquia local)

Função: 211 Ensino não superior

Bem: 0018 JI Barrocas

Mês: Dezembro **Ano:** 2011

	Acumulado Até Mês Anterior	Realizado no Mês	Acumulado para Mês Seguinte
Custos Diretos			
Materiais	226,40	0,00	226,40
Mão-de-Obra	628,33	0,00	628,33
Máquinas e Viaturas	16,35	0,00	16,35
Outros Custos Diretos	0,00	0,00	0,00
Sub-Total	871,08	0,00	871,08
Custos Indiretos			
Diretos da Função Valor = 46.419,28 Coef. Imputação = 0,00%	1.559,22	0,00	1.559,22
Indiretos da Função Valor = 33.134,27 Coef. Imputação = 0,00%	1.397,38	0,00	1.397,38
Sub-Total	2.956,60	0,00	2.956,60
TOTAL	3.827,68	0,00	3.827,68

Assinatura do Funcionário

Assinatura do Responsável

CC-7 Apuramento de Custos de Bem ou Serviço

CÂMARA MUNICIPAL DE AVEIRO

(designação da autarquia local)

Função: 211 Ensino não superior
Bem: 0019 JI Aveiro (Glória, Gulbenk)

Mês: Dezembro **Ano:** 2011

	Acumulado Até Mês Anterior	Realizado no Mês	Acumulado para Mês Seguinte
Custos Diretos			
Materiais	0,00	0,00	0,00
Mão-de-Obra	71,13	0,00	71,13
Máquinas e Viaturas	2,08	0,00	2,08
Outros Custos Diretos	0,00	0,00	0,00
Sub-Total	73,21	0,00	73,21
Custos Indiretos			
Diretos da Função Valor = 46.419,28 Coef. Imputação = 0,00%	130,56	0,00	130,56
Indiretos da Função Valor = 33.134,27 Coef. Imputação = 0,00%	148,22	0,00	148,22
Sub-Total	278,78	0,00	278,78
TOTAL	351,99	0,00	351,99

Assinatura do Funcionário

Assinatura do Responsável

CC-7 Apuramento de Custos de Bem ou Serviço

CÂMARA MUNICIPAL DE AVEIRO

(designação da autarquia local)

Função: 211 Ensino não superior

Bem: 0020 EB1 Santiago

Mês: Dezembro

Ano: 2011

	Acumulado Até Mês Anterior	Realizado no Mês	Acumulado para Mês Seguinte
Custos Diretos			
Materiais	250,57	0,00	250,57
Mão-de-Obra	451,86	0,00	451,86
Máquinas e Viaturas	18,56	0,00	18,56
Outros Custos Diretos	0,00	0,00	0,00
Sub-Total	720,99	0,00	720,99
Custos Indiretos			
Diretos da Função Valor = 46.419,28 Coef. Imputação = 0,00%	1.083,14	0,00	1.083,14
Indiretos da Função Valor = 33.134,27 Coef. Imputação = 0,00%	1.038,20	0,00	1.038,20
Sub-Total	2.121,34	0,00	2.121,34
TOTAL	2.842,33	0,00	2.842,33

Assinatura do Funcionário

Assinatura do Responsável

CC-7 Apuramento de Custos de Bem ou Serviço

CÂMARA MUNICIPAL DE AVEIRO

(designação da autarquia local)

Função: 211 Ensino não superior

Bem: 0022 EB1 Vera Cruz

Mês: Dezembro **Ano:** 2011

	Acumulado Até Mês Anterior	Realizado no Mês	Acumulado para Mês Seguinte
Custos Diretos			
Materiais	69,90	0,00	69,90
Mão-de-Obra	893,90	17,13	911,03
Máquinas e Viaturas	67,64	9,18	76,82
Outros Custos Diretos	0,00	0,00	0,00
Sub-Total	1.031,44	26,31	1.057,75
Custos Indiretos			
Diretos da Função Valor = 46.419,28 Coef. Imputação = 0,09%	1.475,86	43,71	1.519,57
Indiretos da Função Valor = 33.134,27 Coef. Imputação = 0,09%	249,14	31,20	280,34
Sub-Total	1.725,00	74,91	1.799,91
TOTAL	2.756,44	101,22	2.857,66

Assinatura do Funcionário

Assinatura do Responsável

CC-7 Apuramento de Custos de Bem ou Serviço

CÂMARA MUNICIPAL DE AVEIRO

(designação da autarquia local)

Função: 211 Ensino não superior

Bem: 0023 EB1 Barrocas

Mês: Dezembro

Ano: 2011

	Acumulado Até Mês Anterior	Realizado no Mês	Acumulado para Mês Seguinte
Custos Diretos			
Materiais	515,62	0,00	515,62
Mão-de-Obra	2.173,50	0,00	2.173,50
Máquinas e Viaturas	41,87	0,00	41,87
Outros Custos Diretos	0,00	0,00	0,00
Sub-Total	2.730,99	0,00	2.730,99
Custos Indiretos			
Diretos da Função Valor = 46.419,28 Coef. Imputação = 0,00%	3.965,58	0,00	3.965,58
Indiretos da Função Valor = 33.134,27 Coef. Imputação = 0,00%	1.706,24	0,00	1.706,24
Sub-Total	5.671,82	0,00	5.671,82
TOTAL	8.402,81	0,00	8.402,81

Assinatura do Funcionário

Assinatura do Responsável

CC-7 Apuramento de Custos de Bem ou Serviço

CÂMARA MUNICIPAL DE AVEIRO

(designação da autarquia local)

Função: 211 Ensino não superior

Bem: 0024 EB1 Glória

Mês: Dezembro **Ano:** 2011

	Acumulado Até Mês Anterior	Realizado no Mês	Acumulado para Mês Seguinte
Custos Diretos			
Materiais	165,14	12,34	177,48
Mão-de-Obra	528,41	0,00	528,41
Máquinas e Viaturas	24,75	0,00	24,75
Outros Custos Diretos	0,00	0,00	0,00
Sub-Total	718,30	12,34	730,64
Custos Indiretos			
Diretos da Função Valor = 46.419,28 Coef. Imputação = 0,04%	1.249,15	20,50	1.269,65
Indiretos da Função Valor = 33.134,27 Coef. Imputação = 0,04%	590,27	14,63	604,90
Sub-Total	1.839,42	35,13	1.874,55
TOTAL	2.557,72	47,47	2.605,19

Assinatura do Funcionário

Assinatura do Responsável

CC-7 Apuramento de Custos de Bem ou Serviço

CÂMARA MUNICIPAL DE AVEIRO

(designação da autarquia local)

Função: 211 Ensino não superior

Bem: 0025 JI Póvoa Paço

Mês: Dezembro **Ano:** 2011

	Acumulado Até Mês Anterior	Realizado no Mês	Acumulado para Mês Seguinte
Custos Diretos			
Materiais	10,05	0,00	10,05
Mão-de-Obra	20,13	0,00	20,13
Máquinas e Viaturas	1,77	0,00	1,77
Outros Custos Diretos	0,00	0,00	0,00
Sub-Total	31,95	0,00	31,95
Custos Indiretos			
Diretos da Função Valor = 46.419,28 Coef. Imputação = 0,00%	66,62	0,00	66,62
Indiretos da Função Valor = 33.134,27 Coef. Imputação = 0,00%	105,24	0,00	105,24
Sub-Total	171,86	0,00	171,86
TOTAL	203,81	0,00	203,81

Assinatura do Funcionário

Assinatura do Responsável

CC-7 Apuramento de Custos de Bem ou Serviço

CÂMARA MUNICIPAL DE AVEIRO

(designação da autarquia local)

Função: 211 Ensino não superior

Bem: 0026 JI Quintã Loureiro

Mês: Dezembro **Ano:** 2011

	Acumulado Até Mês Anterior	Realizado no Mês	Acumulado para Mês Seguinte
Custos Diretos			
Materiais	0,00	0,00	0,00
Mão-de-Obra	35,84	0,00	35,84
Máquinas e Viaturas	0,00	0,00	0,00
Outros Custos Diretos	0,00	0,00	0,00
Sub-Total	35,84	0,00	35,84
Custos Indiretos			
Diretos da Função Valor = 46.419,28 Coef. Imputação = 0,00%	48,33	0,00	48,33
Indiretos da Função Valor = 33.134,27 Coef. Imputação = 0,00%	7,00	0,00	7,00
Sub-Total	55,33	0,00	55,33
TOTAL	91,17	0,00	91,17

Assinatura do Funcionário

Assinatura do Responsável

CC-7 Apuramento de Custos de Bem ou Serviço

CÂMARA MUNICIPAL DE AVEIRO

(designação da autarquia local)

Função: 211 Ensino não superior

Bem: 0029 JI Paço

Mês: Dezembro

Ano: 2011

	Acumulado Até Mês Anterior	Realizado no Mês	Acumulado para Mês Seguinte
Custos Diretos			
Materiais	0,00	0,00	0,00
Mão-de-Obra	151,29	0,00	151,29
Máquinas e Viaturas	19,20	0,00	19,20
Outros Custos Diretos	0,00	0,00	0,00
Sub-Total	170,49	0,00	170,49
Custos Indiretos			
Diretos da Função Valor = 46.419,28 Coef. Imputação = 0,00%	259,46	0,00	259,46
Indiretos da Função Valor = 33.134,27 Coef. Imputação = 0,00%	41,82	0,00	41,82
Sub-Total	301,28	0,00	301,28
TOTAL	471,77	0,00	471,77

Assinatura do Funcionário

Assinatura do Responsável

CC-7 Apuramento de Custos de Bem ou Serviço

CÂMARA MUNICIPAL DE AVEIRO

(designação da autarquia local)

Função: 211 Ensino não superior

Bem: 0030 EB1 Póvoa Paço

Mês: Dezembro **Ano:** 2011

	Acumulado Até Mês Anterior	Realizado no Mês	Acumulado para Mês Seguinte
Custos Diretos			
Materiais	74,54	0,00	74,54
Mão-de-Obra	100,69	0,00	100,69
Máquinas e Viaturas	11,72	0,00	11,72
Outros Custos Diretos	0,00	0,00	0,00
Sub-Total	186,95	0,00	186,95
Custos Indiretos			
Diretos da Função Valor = 46.419,28 Coef. Imputação = 0,00%	423,27	0,00	423,27
Indiretos da Função Valor = 33.134,27 Coef. Imputação = 0,00%	191,66	0,00	191,66
Sub-Total	614,93	0,00	614,93
TOTAL	801,88	0,00	801,88

Assinatura do Funcionário

Assinatura do Responsável

CC-7 Apuramento de Custos de Bem ou Serviço

CÂMARA MUNICIPAL DE AVEIRO

(designação da autarquia local)

Função: 211 Ensino não superior

Bem: 0031 EB1 Cacia

Mês: Dezembro **Ano:** 2011

	Acumulado Até Mês Anterior	Realizado no Mês	Acumulado para Mês Seguinte
Custos Diretos			
Materiais	152,33	0,00	152,33
Mão-de-Obra	5,71	0,00	5,71
Máquinas e Viaturas	1,25	0,00	1,25
Outros Custos Diretos	0,00	0,00	0,00
Sub-Total	159,29	0,00	159,29
Custos Indiretos			
Diretos da Função Valor = 46.419,28 Coef. Imputação = 0,00%	428,22	0,00	428,22
Indiretos da Função Valor = 33.134,27 Coef. Imputação = 0,00%	50,67	0,00	50,67
Sub-Total	478,89	0,00	478,89
TOTAL	638,18	0,00	638,18

Assinatura do Funcionário

Assinatura do Responsável

CC-7 Apuramento de Custos de Bem ou Serviço

CÂMARA MUNICIPAL DE AVEIRO

(designação da autarquia local)

Função: 211 Ensino não superior

Bem: 0032 EB1 Quintã Loureiro

Mês: Dezembro **Ano:** 2011

	Acumulado Até Mês Anterior	Realizado no Mês	Acumulado para Mês Seguinte
Custos Diretos			
Materiais	6,84	0,00	6,84
Mão-de-Obra	48,48	0,00	48,48
Máquinas e Viaturas	3,34	0,00	3,34
Outros Custos Diretos	0,00	0,00	0,00
Sub-Total	58,66	0,00	58,66
Custos Indiretos			
Diretos da Função Valor = 46.419,28 Coef. Imputação = 0,00%	81,55	0,00	81,55
Indiretos da Função Valor = 33.134,27 Coef. Imputação = 0,00%	12,27	0,00	12,27
Sub-Total	93,82	0,00	93,82
TOTAL	152,48	0,00	152,48

Assinatura do Funcionário

Assinatura do Responsável

CC-7 Apuramento de Custos de Bem ou Serviço

CÂMARA MUNICIPAL DE AVEIRO

(designação da autarquia local)

Função: 211 Ensino não superior

Bem: 0033 EB1 Taboeira

Mês: Dezembro

Ano: 2011

	Acumulado Até Mês Anterior	Realizado no Mês	Acumulado para Mês Seguinte
Custos Diretos			
Materiais	84,24	0,00	84,24
Mão-de-Obra	444,34	0,00	444,34
Máquinas e Viaturas	5,83	0,00	5,83
Outros Custos Diretos	0,00	0,00	0,00
Sub-Total	534,41	0,00	534,41
Custos Indiretos			
Diretos da Função Valor = 46.419,28 Coef. Imputação = 0,00%	715,72	0,00	715,72
Indiretos da Função Valor = 33.134,27 Coef. Imputação = 0,00%	105,03	0,00	105,03
Sub-Total	820,75	0,00	820,75
TOTAL	1.355,16	0,00	1.355,16

Assinatura do Funcionário

Assinatura do Responsável

CC-7 Apuramento de Custos de Bem ou Serviço

CÂMARA MUNICIPAL DE AVEIRO

(designação da autarquia local)

Função: 211 Ensino não superior

Bem: 0034 EB1 Sarrazola

Mês: Dezembro **Ano:** 2011

	Acumulado Até Mês Anterior	Realizado no Mês	Acumulado para Mês Seguinte
Custos Diretos			
Materiais	22,37	0,00	22,37
Mão-de-Obra	899,94	0,00	899,94
Máquinas e Viaturas	69,04	0,00	69,04
Outros Custos Diretos	6,15	0,00	6,15
Sub-Total	997,50	0,00	997,50
Custos Indiretos			
Diretos da Função Valor = 46.419,28 Coef. Imputação = 0,00%	1.146,18	0,00	1.146,18
Indiretos da Função Valor = 33.134,27 Coef. Imputação = 0,00%	223,93	0,00	223,93
Sub-Total	1.370,11	0,00	1.370,11
TOTAL	2.367,61	0,00	2.367,61

Assinatura do Funcionário

Assinatura do Responsável

CC-7 Apuramento de Custos de Bem ou Serviço

CÂMARA MUNICIPAL DE AVEIRO

(designação da autarquia local)

Função: 211 Ensino não superior

Bem: 0036 JI Eixo

Mês: Dezembro

Ano: 2011

	Acumulado Até Mês Anterior	Realizado no Mês	Acumulado para Mês Seguinte
Custos Diretos			
Materiais	179,20	0,00	179,20
Mão-de-Obra	2.172,91	0,00	2.172,91
Máquinas e Viaturas	239,11	0,00	239,11
Outros Custos Diretos	0,00	0,00	0,00
Sub-Total	2.591,22	0,00	2.591,22
Custos Indiretos			
Diretos da Função Valor = 46.419,28 Coef. Imputação = 0,00%	3.674,00	0,00	3.674,00
Indiretos da Função Valor = 33.134,27 Coef. Imputação = 0,00%	1.690,01	0,00	1.690,01
Sub-Total	5.364,01	0,00	5.364,01
TOTAL	7.955,23	0,00	7.955,23

Assinatura do Funcionário

Assinatura do Responsável

CC-7 Apuramento de Custos de Bem ou Serviço

CÂMARA MUNICIPAL DE AVEIRO

(designação da autarquia local)

Função: 211 Ensino não superior

Bem: 0037 JI Eirol

Mês: Dezembro **Ano:** 2011

	Acumulado Até Mês Anterior	Realizado no Mês	Acumulado para Mês Seguinte
Custos Diretos			
Materiais	88,50	0,00	88,50
Mão-de-Obra	0,00	0,00	0,00
Máquinas e Viaturas	0,00	0,00	0,00
Outros Custos Diretos	0,00	0,00	0,00
Sub-Total	88,50	0,00	88,50
Custos Indiretos			
Diretos da Função Valor = 46.419,28 Coef. Imputação = 0,00%	167,92	0,00	167,92
Indiretos da Função Valor = 33.134,27 Coef. Imputação = 0,00%	126,27	0,00	126,27
Sub-Total	294,19	0,00	294,19
TOTAL	382,69	0,00	382,69

Assinatura do Funcionário

Assinatura do Responsável

CC-7 Apuramento de Custos de Bem ou Serviço

CÂMARA MUNICIPAL DE AVEIRO

(designação da autarquia local)

Função: 211 Ensino não superior

Bem: 0039 EB1 Azurba

Mês: Dezembro

Ano: 2011

	Acumulado Até Mês Anterior	Realizado no Mês	Acumulado para Mês Seguinte
Custos Diretos			
Materiais	0,00	232,22	232,22
Mão-de-Obra	0,00	626,23	626,23
Máquinas e Viaturas	0,00	46,28	46,28
Outros Custos Diretos	0,00	0,00	0,00
Sub-Total	0,00	904,73	904,73
Custos Indiretos			
Diretos da Função Valor = 46.419,28 Coef. Imputação = 3,24%	0,00	1.502,94	1.502,94
Indiretos da Função Valor = 33.134,27 Coef. Imputação = 3,24%	0,00	1.072,81	1.072,81
Sub-Total	0,00	2.575,75	2.575,75
TOTAL	0,00	3.480,48	3.480,48

Assinatura do Funcionário

Assinatura do Responsável

CC-7 Apuramento de Custos de Bem ou Serviço

CÂMARA MUNICIPAL DE AVEIRO

(designação da autarquia local)

Função: 211 Ensino não superior

Bem: 0040 EB1 Eixo

Mês: Dezembro

Ano: 2011

	Acumulado Até Mês Anterior	Realizado no Mês	Acumulado para Mês Seguinte
Custos Diretos			
Materiais	1.631,97	0,00	1.631,97
Mão-de-Obra	1.650,13	0,00	1.650,13
Máquinas e Viaturas	135,42	0,00	135,42
Outros Custos Diretos	0,00	0,00	0,00
Sub-Total	3.417,52	0,00	3.417,52
Custos Indiretos			
Diretos da Função Valor = 46.419,28 Coef. Imputação = 0,00%	5.070,89	0,00	5.070,89
Indiretos da Função Valor = 33.134,27 Coef. Imputação = 0,00%	6.318,26	0,00	6.318,26
Sub-Total	11.389,15	0,00	11.389,15
TOTAL	14.806,67	0,00	14.806,67

Assinatura do Funcionário

Assinatura do Responsável

CC-7 Apuramento de Custos de Bem ou Serviço

CÂMARA MUNICIPAL DE AVEIRO

(designação da autarquia local)

Função: 211 Ensino não superior

Bem: 0042 JI Alumieira

Mês: Dezembro **Ano:** 2011

	Acumulado Até Mês Anterior	Realizado no Mês	Acumulado para Mês Seguinte
Custos Diretos			
Materiais	26,05	0,00	26,05
Mão-de-Obra	146,54	17,34	163,88
Máquinas e Viaturas	9,26	5,92	15,18
Outros Custos Diretos	0,00	0,00	0,00
Sub-Total	181,85	23,26	205,11
Custos Indiretos			
Diretos da Função Valor = 46.419,28 Coef. Imputação = 0,08%	276,30	38,64	314,94
Indiretos da Função Valor = 33.134,27 Coef. Imputação = 0,08%	45,52	27,58	73,10
Sub-Total	321,82	66,22	388,04
TOTAL	503,67	89,48	593,15

Assinatura do Funcionário

Assinatura do Responsável

CC-7 Apuramento de Custos de Bem ou Serviço

CÂMARA MUNICIPAL DE AVEIRO

(designação da autarquia local)

Função: 211 Ensino não superior

Bem: 0043 JI Cabo Luís

Mês: Dezembro

Ano: 2011

	Acumulado Até Mês Anterior	Realizado no Mês	Acumulado para Mês Seguinte
Custos Diretos			
Materiais	16,31	421,19	437,50
Mão-de-Obra	52,35	965,17	1.017,52
Máquinas e Viaturas	2,68	43,66	46,34
Outros Custos Diretos	0,00	19,63	19,63
Sub-Total	71,34	1.449,65	1.520,99
Custos Indiretos			
Diretos da Função Valor = 46.419,28 Coef. Imputação = 5,19%	108,71	2.408,17	2.516,88
Indiretos da Função Valor = 33.134,27 Coef. Imputação = 5,19%	128,54	1.718,96	1.847,50
Sub-Total	237,25	4.127,13	4.364,38
TOTAL	308,59	5.576,78	5.885,37

Assinatura do Funcionário

Assinatura do Responsável

CC-7 Apuramento de Custos de Bem ou Serviço

CÂMARA MUNICIPAL DE AVEIRO

(designação da autarquia local)

Função: 211 Ensino não superior

Bem: 0044 JI Cardadeiras

Mês: Dezembro **Ano:** 2011

	Acumulado Até Mês Anterior	Realizado no Mês	Acumulado para Mês Seguinte
Custos Diretos			
Materiais	651,95	5,90	657,85
Mão-de-Obra	137,11	0,00	137,11
Máquinas e Viaturas	9,26	0,00	9,26
Outros Custos Diretos	0,00	0,00	0,00
Sub-Total	798,32	5,90	804,22
Custos Indiretos			
Diretos da Função Valor = 46.419,28 Coef. Imputação = 0,02%	1.917,97	9,80	1.927,77
Indiretos da Função Valor = 33.134,27 Coef. Imputação = 0,02%	629,65	7,00	636,65
Sub-Total	2.547,62	16,80	2.564,42
TOTAL	3.345,94	22,70	3.368,64

Assinatura do Funcionário

Assinatura do Responsável

CC-7 Apuramento de Custos de Bem ou Serviço

CÂMARA MUNICIPAL DE AVEIRO

(designação da autarquia local)

Função: 211 Ensino não superior

Bem: 0046 EB1 Alumieira

Mês: Dezembro **Ano:** 2011

	Acumulado Até Mês Anterior	Realizado no Mês	Acumulado para Mês Seguinte
Custos Diretos			
Materiais	68,99	0,00	68,99
Mão-de-Obra	34,63	0,00	34,63
Máquinas e Viaturas	1,00	0,00	1,00
Outros Custos Diretos	0,00	0,00	0,00
Sub-Total	104,62	0,00	104,62
Custos Indiretos			
Diretos da Função Valor = 46.419,28 Coef. Imputação = 0,00%	152,42	0,00	152,42
Indiretos da Função Valor = 33.134,27 Coef. Imputação = 0,00%	23,71	0,00	23,71
Sub-Total	176,13	0,00	176,13
TOTAL	280,75	0,00	280,75

Assinatura do Funcionário

Assinatura do Responsável

CC-7 Apuramento de Custos de Bem ou Serviço

CÂMARA MUNICIPAL DE AVEIRO

(designação da autarquia local)

Função: 211 Ensino não superior

Bem: 0047 EB1 Cardadeiras

Mês: Dezembro **Ano:** 2011

	Acumulado Até Mês Anterior	Realizado no Mês	Acumulado para Mês Seguinte
Custos Diretos			
Materiais	802,38	0,00	802,38
Mão-de-Obra	317,49	0,00	317,49
Máquinas e Viaturas	25,56	0,00	25,56
Outros Custos Diretos	0,00	0,00	0,00
Sub-Total	1.145,43	0,00	1.145,43
Custos Indiretos			
Diretos da Função Valor = 46.419,28 Coef. Imputação = 0,00%	2.320,88	0,00	2.320,88
Indiretos da Função Valor = 33.134,27 Coef. Imputação = 0,00%	758,51	0,00	758,51
Sub-Total	3.079,39	0,00	3.079,39
TOTAL	4.224,82	0,00	4.224,82

Assinatura do Funcionário

Assinatura do Responsável

CC-7 Apuramento de Custos de Bem ou Serviço

CÂMARA MUNICIPAL DE AVEIRO

(designação da autarquia local)

Função: 211 Ensino não superior

Bem: 0048 EB1 Quinta Simão

Mês: Dezembro **Ano:** 2011

	Acumulado Até Mês Anterior	Realizado no Mês	Acumulado para Mês Seguinte
Custos Diretos			
Materiais	909,70	126,76	1.036,46
Mão-de-Obra	364,83	0,00	364,83
Máquinas e Viaturas	73,14	0,00	73,14
Outros Custos Diretos	0,00	0,00	0,00
Sub-Total	1.347,67	126,76	1.474,43
Custos Indiretos			
Diretos da Função Valor = 46.419,28 Coef. Imputação = 0,45%	2.871,95	210,57	3.082,52
Indiretos da Função Valor = 33.134,27 Coef. Imputação = 0,45%	451,97	150,31	602,28
Sub-Total	3.323,92	360,88	3.684,80
TOTAL	4.671,59	487,64	5.159,23

Assinatura do Funcionário

Assinatura do Responsável

CC-7 Apuramento de Custos de Bem ou Serviço

CÂMARA MUNICIPAL DE AVEIRO

(designação da autarquia local)

Função: 211 Ensino não superior

Bem: 0049 JI Costa do Valado

Mês: Dezembro **Ano:** 2011

	Acumulado Até Mês Anterior	Realizado no Mês	Acumulado para Mês Seguinte
Custos Diretos			
Materiais	0,00	0,00	0,00
Mão-de-Obra	9,17	0,00	9,17
Máquinas e Viaturas	0,36	0,00	0,36
Outros Custos Diretos	0,00	0,00	0,00
Sub-Total	9,53	0,00	9,53
Custos Indiretos			
Diretos da Função Valor = 46.419,28 Coef. Imputação = 0,00%	10,36	0,00	10,36
Indiretos da Função Valor = 33.134,27 Coef. Imputação = 0,00%	2,16	0,00	2,16
Sub-Total	12,52	0,00	12,52
TOTAL	22,05	0,00	22,05

Assinatura do Funcionário

Assinatura do Responsável

CC-7 Apuramento de Custos de Bem ou Serviço

CÂMARA MUNICIPAL DE AVEIRO

(designação da autarquia local)

Função: 211 Ensino não superior

Bem: 0051 JI Oliveirinha

Mês: Dezembro **Ano:** 2011

	Acumulado Até Mês Anterior	Realizado no Mês	Acumulado para Mês Seguinte
Custos Diretos			
Materiais	1,84	0,00	1,84
Mão-de-Obra	0,00	0,00	0,00
Máquinas e Viaturas	0,00	0,00	0,00
Outros Custos Diretos	0,00	0,00	0,00
Sub-Total	1,84	0,00	1,84
Custos Indiretos			
Diretos da Função Valor = 46.419,28 Coef. Imputação = 0,00%	4,07	0,00	4,07
Indiretos da Função Valor = 33.134,27 Coef. Imputação = 0,00%	0,88	0,00	0,88
Sub-Total	4,95	0,00	4,95
TOTAL	6,79	0,00	6,79

Assinatura do Funcionário

Assinatura do Responsável

CC-7 Apuramento de Custos de Bem ou Serviço

CÂMARA MUNICIPAL DE AVEIRO

(designação da autarquia local)

Função: 211 Ensino não superior

Bem: 0055 EB1 Mamodeiro

Mês: Dezembro

Ano: 2011

	Acumulado Até Mês Anterior	Realizado no Mês	Acumulado para Mês Seguinte
Custos Diretos			
Materiais	3,32	0,00	3,32
Mão-de-Obra	0,00	0,00	0,00
Máquinas e Viaturas	0,00	0,00	0,00
Outros Custos Diretos	0,00	0,00	0,00
Sub-Total	3,32	0,00	3,32
Custos Indiretos			
Diretos da Função Valor = 46.419,28 Coef. Imputação = 0,00%	8,67	0,00	8,67
Indiretos da Função Valor = 33.134,27 Coef. Imputação = 0,00%	2,20	0,00	2,20
Sub-Total	10,87	0,00	10,87
TOTAL	14,19	0,00	14,19

Assinatura do Funcionário

Assinatura do Responsável

CC-7 Apuramento de Custos de Bem ou Serviço

CÂMARA MUNICIPAL DE AVEIRO

(designação da autarquia local)

Função: 211 Ensino não superior

Bem: 0056 EB1 Nariz

Mês: Dezembro **Ano:** 2011

	Acumulado Até Mês Anterior	Realizado no Mês	Acumulado para Mês Seguinte
Custos Diretos			
Materiais	375,39	0,00	375,39
Mão-de-Obra	321,12	0,00	321,12
Máquinas e Viaturas	68,86	0,00	68,86
Outros Custos Diretos	0,00	0,00	0,00
Sub-Total	765,37	0,00	765,37
Custos Indiretos			
Diretos da Função Valor = 46.419,28 Coef. Imputação = 0,00%	1.221,16	0,00	1.221,16
Indiretos da Função Valor = 33.134,27 Coef. Imputação = 0,00%	571,08	0,00	571,08
Sub-Total	1.792,24	0,00	1.792,24
TOTAL	2.557,61	0,00	2.557,61

Assinatura do Funcionário

Assinatura do Responsável

CC-7 Apuramento de Custos de Bem ou Serviço

CÂMARA MUNICIPAL DE AVEIRO

(designação da autarquia local)

Função: 211 Ensino não superior
Bem: 0058 EB1 Póvoa do Valado

Mês: Dezembro **Ano:** 2011

	Acumulado Até Mês Anterior	Realizado no Mês	Acumulado para Mês Seguinte
Custos Diretos			
Materiais	16,20	0,00	16,20
Mão-de-Obra	13,85	0,00	13,85
Máquinas e Viaturas	0,50	0,00	0,50
Outros Custos Diretos	0,00	0,00	0,00
Sub-Total	30,55	0,00	30,55
Custos Indiretos			
Diretos da Função Valor = 46.419,28 Coef. Imputação = 0,00%	50,09	0,00	50,09
Indiretos da Função Valor = 33.134,27 Coef. Imputação = 0,00%	25,91	0,00	25,91
Sub-Total	76,00	0,00	76,00
TOTAL	106,55	0,00	106,55

Assinatura do Funcionário

Assinatura do Responsável

CC-7 Apuramento de Custos de Bem ou Serviço

CÂMARA MUNICIPAL DE AVEIRO

(designação da autarquia local)

Função: 211 Ensino não superior

Bem: 0059 EB1 Quintãs

Mês: Dezembro **Ano:** 2011

	Acumulado Até Mês Anterior	Realizado no Mês	Acumulado para Mês Seguinte
Custos Diretos			
Materiais	0,00	0,00	0,00
Mão-de-Obra	5,71	0,00	5,71
Máquinas e Viaturas	1,25	0,00	1,25
Outros Custos Diretos	0,00	0,00	0,00
Sub-Total	6,96	0,00	6,96
Custos Indiretos			
Diretos da Função Valor = 46.419,28 Coef. Imputação = 0,00%	18,18	0,00	18,18
Indiretos da Função Valor = 33.134,27 Coef. Imputação = 0,00%	4,61	0,00	4,61
Sub-Total	22,79	0,00	22,79
TOTAL	29,75	0,00	29,75

Assinatura do Funcionário

Assinatura do Responsável

CC-7 Apuramento de Custos de Bem ou Serviço

CÂMARA MUNICIPAL DE AVEIRO

(designação da autarquia local)

Função: 211 Ensino não superior

Bem: 0061 JI Solposto

Mês: Dezembro

Ano: 2011

	Acumulado Até Mês Anterior	Realizado no Mês	Acumulado para Mês Seguinte
Custos Diretos			
Materiais	76,63	0,00	76,63
Mão-de-Obra	0,00	0,00	0,00
Máquinas e Viaturas	0,00	0,00	0,00
Outros Custos Diretos	0,00	0,00	0,00
Sub-Total	76,63	0,00	76,63
Custos Indiretos			
Diretos da Função Valor = 46.419,28 Coef. Imputação = 0,00%	109,50	0,00	109,50
Indiretos da Função Valor = 33.134,27 Coef. Imputação = 0,00%	52,00	0,00	52,00
Sub-Total	161,50	0,00	161,50
TOTAL	238,13	0,00	238,13

Assinatura do Funcionário

Assinatura do Responsável

CC-7 Apuramento de Custos de Bem ou Serviço

CÂMARA MUNICIPAL DE AVEIRO

(designação da autarquia local)

Função: 211 Ensino não superior

Bem: 0062 JI Presa

Mês: Dezembro **Ano:** 2011

	Acumulado Até Mês Anterior	Realizado no Mês	Acumulado para Mês Seguinte
Custos Diretos			
Materiais	0,00	0,00	0,00
Mão-de-Obra	201,80	0,00	201,80
Máquinas e Viaturas	38,40	0,00	38,40
Outros Custos Diretos	0,00	0,00	0,00
Sub-Total	240,20	0,00	240,20
Custos Indiretos			
Diretos da Função Valor = 46.419,28 Coef. Imputação = 0,00%	455,77	0,00	455,77
Indiretos da Função Valor = 33.134,27 Coef. Imputação = 0,00%	342,71	0,00	342,71
Sub-Total	798,48	0,00	798,48
TOTAL	1.038,68	0,00	1.038,68

Assinatura do Funcionário

Assinatura do Responsável

CC-7 Apuramento de Custos de Bem ou Serviço

CÂMARA MUNICIPAL DE AVEIRO

(designação da autarquia local)

Função: 211 Ensino não superior

Bem: 0063 EB1 Presa

Mês: Dezembro **Ano:** 2011

	Acumulado Até Mês Anterior	Realizado no Mês	Acumulado para Mês Seguinte
Custos Diretos			
Materiais	321,55	0,00	321,55
Mão-de-Obra	90,75	0,00	90,75
Máquinas e Viaturas	9,60	0,00	9,60
Outros Custos Diretos	0,00	0,00	0,00
Sub-Total	421,90	0,00	421,90
Custos Indiretos			
Diretos da Função Valor = 46.419,28 Coef. Imputação = 0,00%	742,46	0,00	742,46
Indiretos da Função Valor = 33.134,27 Coef. Imputação = 0,00%	523,96	0,00	523,96
Sub-Total	1.266,42	0,00	1.266,42
TOTAL	1.688,32	0,00	1.688,32

Assinatura do Funcionário

Assinatura do Responsável

CC-7 Apuramento de Custos de Bem ou Serviço

CÂMARA MUNICIPAL DE AVEIRO

(designação da autarquia local)

Função: 211 Ensino não superior

Bem: 0064 EB1 S.Bernardo

Mês: Dezembro **Ano:** 2011

	Acumulado Até Mês Anterior	Realizado no Mês	Acumulado para Mês Seguinte
Custos Diretos			
Materiais	14,00	0,00	14,00
Mão-de-Obra	677,41	0,00	677,41
Máquinas e Viaturas	10,30	0,00	10,30
Outros Custos Diretos	3.037,98	0,00	3.037,98
Sub-Total	3.739,69	0,00	3.739,69
Custos Indiretos			
Diretos da Função Valor = 46.419,28 Coef. Imputação = 0,00%	5.063,53	0,00	5.063,53
Indiretos da Função Valor = 33.134,27 Coef. Imputação = 0,00%	2.148,65	0,00	2.148,65
Sub-Total	7.212,18	0,00	7.212,18
TOTAL	10.951,87	0,00	10.951,87

Assinatura do Funcionário

Assinatura do Responsável

CC-7 Apuramento de Custos de Bem ou Serviço

CÂMARA MUNICIPAL DE AVEIRO

(designação da autarquia local)

Função: 211 Ensino não superior

Bem: 0065 EB1 Solposto

Mês: Dezembro **Ano:** 2011

	Acumulado Até Mês Anterior	Realizado no Mês	Acumulado para Mês Seguinte
Custos Diretos			
Materiais	5.627,96	2.198,30	7.826,26
Mão-de-Obra	1.647,53	0,00	1.647,53
Máquinas e Viaturas	298,85	0,00	298,85
Outros Custos Diretos	257,65	0,00	257,65
Sub-Total	7.831,99	2.198,30	10.030,29
Custos Indiretos			
Diretos da Função Valor = 46.419,28 Coef. Imputação = 7,87%	14.205,41	3.651,83	17.857,24
Indiretos da Função Valor = 33.134,27 Coef. Imputação = 7,87%	7.209,72	2.606,69	9.816,41
Sub-Total	21.415,13	6.258,52	27.673,65
TOTAL	29.247,12	8.456,82	37.703,94

Assinatura do Funcionário

Assinatura do Responsável

CC-7 Apuramento de Custos de Bem ou Serviço

CÂMARA MUNICIPAL DE AVEIRO

(designação da autarquia local)

Função: 211 Ensino não superior

Bem: 0066 EB1 Vilar

Mês: Dezembro **Ano:** 2011

	Acumulado Até Mês Anterior	Realizado no Mês	Acumulado para Mês Seguinte
Custos Diretos			
Materiais	12,54	0,00	12,54
Mão-de-Obra	44,37	0,00	44,37
Máquinas e Viaturas	5,84	0,00	5,84
Outros Custos Diretos	0,00	0,00	0,00
Sub-Total	62,75	0,00	62,75
Custos Indiretos			
Diretos da Função Valor = 46.419,28 Coef. Imputação = 0,00%	95,50	0,00	95,50
Indiretos da Função Valor = 33.134,27 Coef. Imputação = 0,00%	15,39	0,00	15,39
Sub-Total	110,89	0,00	110,89
TOTAL	173,64	0,00	173,64

Assinatura do Funcionário

Assinatura do Responsável

CC-7 Apuramento de Custos de Bem ou Serviço

CÂMARA MUNICIPAL DE AVEIRO

(designação da autarquia local)

Função: 211 Ensino não superior

Bem: 0067 EB1 Areias

Mês: Dezembro **Ano:** 2011

	Acumulado Até Mês Anterior	Realizado no Mês	Acumulado para Mês Seguinte
Custos Diretos			
Materiais	0,00	0,00	0,00
Mão-de-Obra	22,02	257,16	279,18
Máquinas e Viaturas	14,10	13,20	27,30
Outros Custos Diretos	0,00	0,00	0,00
Sub-Total	36,12	270,36	306,48
Custos Indiretos			
Diretos da Função Valor = 46.419,28 Coef. Imputação = 0,97%	47,64	449,12	496,76
Indiretos da Função Valor = 33.134,27 Coef. Imputação = 0,97%	23,46	320,59	344,05
Sub-Total	71,10	769,71	840,81
TOTAL	107,22	1.040,07	1.147,29

Assinatura do Funcionário

Assinatura do Responsável

CC-7 Apuramento de Custos de Bem ou Serviço

CÂMARA MUNICIPAL DE AVEIRO

(designação da autarquia local)

Função: 211 Ensino não superior

Bem: 0068 EB1 Areias de Vilar

Mês: Dezembro

Ano: 2011

	Acumulado Até Mês Anterior	Realizado no Mês	Acumulado para Mês Seguinte
Custos Diretos			
Materiais	208,73	0,00	208,73
Mão-de-Obra	117,30	0,00	117,30
Máquinas e Viaturas	2,20	0,00	2,20
Outros Custos Diretos	0,00	0,00	0,00
Sub-Total	328,23	0,00	328,23
Custos Indiretos			
Diretos da Função Valor = 46.419,28 Coef. Imputação = 0,00%	474,17	0,00	474,17
Indiretos da Função Valor = 33.134,27 Coef. Imputação = 0,00%	198,45	0,00	198,45
Sub-Total	672,62	0,00	672,62
TOTAL	1.000,85	0,00	1.000,85

Assinatura do Funcionário

Assinatura do Responsável

CC-7 Apuramento de Custos de Bem ou Serviço

CÂMARA MUNICIPAL DE AVEIRO

(designação da autarquia local)

Função: 211 Ensino não superior

Serviço: 0017 JI Aradas

Mês: Dezembro **Ano:** 2011

	Acumulado Até Mês Anterior	Realizado no Mês	Acumulado para Mês Seguinte
Custos Diretos			
Materiais	0,00	0,00	0,00
Mão-de-Obra	7.919,33	781,20	8.700,53
Máquinas e Viaturas	3,62	0,00	3,62
Outros Custos Diretos	0,00	0,00	0,00
Sub-Total	7.922,95	781,20	8.704,15
Custos Indiretos			
Diretos da Função Valor = 46.419,28 Coef. Imputação = 2,80%	14.304,85	1.297,74	15.602,59
Indiretos da Função Valor = 33.134,27 Coef. Imputação = 2,80%	7.160,40	926,33	8.086,73
Sub-Total	21.465,25	2.224,07	23.689,32
TOTAL	29.388,20	3.005,27	32.393,47

Assinatura do Funcionário

Assinatura do Responsável

CC-7 Apuramento de Custos de Bem ou Serviço

CÂMARA MUNICIPAL DE AVEIRO

(designação da autarquia local)

Função: 211 Ensino não superior

Serviço: 0018 JI Bonsucesso

Mês: Dezembro **Ano:** 2011

	Acumulado Até Mês Anterior	Realizado no Mês	Acumulado para Mês Seguinte
Custos Diretos			
Materiais	0,00	0,00	0,00
Mão-de-Obra	6.903,68	781,20	7.684,88
Máquinas e Viaturas	0,36	0,00	0,36
Outros Custos Diretos	120,49	0,00	120,49
Sub-Total	7.024,53	781,20	7.805,73
Custos Indiretos			
Diretos da Função Valor = 46.419,28 Coef. Imputação = 2,80%	12.861,35	1.297,74	14.159,09
Indiretos da Função Valor = 33.134,27 Coef. Imputação = 2,80%	5.611,25	926,33	6.537,58
Sub-Total	18.472,60	2.224,07	20.696,67
TOTAL	25.497,13	3.005,27	28.502,40

Assinatura do Funcionário

Assinatura do Responsável

CC-7 Apuramento de Custos de Bem ou Serviço

CÂMARA MUNICIPAL DE AVEIRO

(designação da autarquia local)

Função: 211 Ensino não superior

Serviço: 0019 JI Qta Picado

Mês: Dezembro

Ano: 2011

	Acumulado Até Mês Anterior	Realizado no Mês	Acumulado para Mês Seguinte
Custos Diretos			
Materiais	0,00	0,00	0,00
Mão-de-Obra	10.997,56	841,12	11.838,68
Máquinas e Viaturas	14,02	0,00	14,02
Outros Custos Diretos	121,71	0,00	121,71
Sub-Total	11.133,29	841,12	11.974,41
Custos Indiretos			
Diretos da Função Valor = 46.419,28 Coef. Imputação = 3,01%	20.280,47	1.397,27	21.677,74
Indiretos da Função Valor = 33.134,27 Coef. Imputação = 3,01%	10.040,12	997,38	11.037,50
Sub-Total	30.320,59	2.394,65	32.715,24
TOTAL	41.453,88	3.235,77	44.689,65

Assinatura do Funcionário

Assinatura do Responsável

CC-7 Apuramento de Custos de Bem ou Serviço

CÂMARA MUNICIPAL DE AVEIRO

(designação da autarquia local)

Função: 211 Ensino não superior

Serviço: 0020 JI Verdemilho

Mês: Dezembro **Ano:** 2011

	Acumulado Até Mês Anterior	Realizado no Mês	Acumulado para Mês Seguinte
Custos Diretos			
Materiais	0,00	0,00	0,00
Mão-de-Obra	8.334,11	781,20	9.115,31
Máquinas e Viaturas	39,89	0,00	39,89
Outros Custos Diretos	451,46	0,00	451,46
Sub-Total	8.825,46	781,20	9.606,66
Custos Indiretos			
Diretos da Função Valor = 46.419,28 Coef. Imputação = 2,80%	15.489,33	1.297,74	16.787,07
Indiretos da Função Valor = 33.134,27 Coef. Imputação = 2,80%	7.575,43	926,33	8.501,76
Sub-Total	23.064,76	2.224,07	25.288,83
TOTAL	31.890,22	3.005,27	34.895,49

Assinatura do Funcionário

Assinatura do Responsável

CC-7 Apuramento de Custos de Bem ou Serviço

CÂMARA MUNICIPAL DE AVEIRO

(designação da autarquia local)

Função: 211 Ensino não superior

Serviço: 0021 EB Verdemilho

Mês: Dezembro **Ano:** 2011

	Acumulado Até Mês Anterior	Realizado no Mês	Acumulado para Mês Seguinte
Custos Diretos			
Materiais	0,00	0,00	0,00
Mão-de-Obra	80,94	0,00	80,94
Máquinas e Viaturas	7,46	0,00	7,46
Outros Custos Diretos	158,51	0,00	158,51
Sub-Total	246,91	0,00	246,91
Custos Indiretos			
Diretos da Função Valor = 46.419,28 Coef. Imputação = 0,00%	405,05	0,00	405,05
Indiretos da Função Valor = 33.134,27 Coef. Imputação = 0,00%	151,13	0,00	151,13
Sub-Total	556,18	0,00	556,18
TOTAL	803,09	0,00	803,09

Assinatura do Funcionário

Assinatura do Responsável

CC-7 Apuramento de Custos de Bem ou Serviço

CÂMARA MUNICIPAL DE AVEIRO

(designação da autarquia local)

Função: 211 Ensino não superior
Serviço: 0022 EB1 Aradas (Leirinhas)

Mês: Dezembro **Ano:** 2011

	Acumulado Até Mês Anterior	Realizado no Mês	Acumulado para Mês Seguinte
Custos Diretos			
Materiais	0,00	0,00	0,00
Mão-de-Obra	125,50	0,00	125,50
Máquinas e Viaturas	3,62	0,00	3,62
Outros Custos Diretos	387,98	0,00	387,98
Sub-Total	517,10	0,00	517,10
Custos Indiretos			
Diretos da Função Valor = 46.419,28 Coef. Imputação = 0,00%	687,78	0,00	687,78
Indiretos da Função Valor = 33.134,27 Coef. Imputação = 0,00%	331,41	0,00	331,41
Sub-Total	1.019,19	0,00	1.019,19
TOTAL	1.536,29	0,00	1.536,29

Assinatura do Funcionário

Assinatura do Responsável

CC-7 Apuramento de Custos de Bem ou Serviço

CÂMARA MUNICIPAL DE AVEIRO

(designação da autarquia local)

Função: 211 Ensino não superior

Serviço: 0023 EBi Bonsucesso

Mês: Dezembro

Ano: 2011

	Acumulado Até Mês Anterior	Realizado no Mês	Acumulado para Mês Seguinte
Custos Diretos			
Materiais	0,00	0,00	0,00
Mão-de-Obra	303,70	0,00	303,70
Máquinas e Viaturas	39,32	0,00	39,32
Outros Custos Diretos	279,10	0,00	279,10
Sub-Total	622,12	0,00	622,12
Custos Indiretos			
Diretos da Função Valor = 46.419,28 Coef. Imputação = 0,00%	905,56	0,00	905,56
Indiretos da Função Valor = 33.134,27 Coef. Imputação = 0,00%	681,74	0,00	681,74
Sub-Total	1.587,30	0,00	1.587,30
TOTAL	2.209,42	0,00	2.209,42

Assinatura do Funcionário

Assinatura do Responsável

CC-7 Apuramento de Custos de Bem ou Serviço

CÂMARA MUNICIPAL DE AVEIRO

(designação da autarquia local)

Função: 211 Ensino não superior

Serviço: 0024 EBi Bonsucesso n.º2

Mês: Dezembro

Ano: 2011

	Acumulado Até Mês Anterior	Realizado no Mês	Acumulado para Mês Seguinte
Custos Diretos			
Materiais	0,00	0,00	0,00
Mão-de-Obra	39,57	0,00	39,57
Máquinas e Viaturas	3,64	0,00	3,64
Outros Custos Diretos	186,03	0,00	186,03
Sub-Total	229,24	0,00	229,24
Custos Indiretos			
Diretos da Função Valor = 46.419,28 Coef. Imputação = 0,00%	330,82	0,00	330,82
Indiretos da Função Valor = 33.134,27 Coef. Imputação = 0,00%	143,91	0,00	143,91
Sub-Total	474,73	0,00	474,73
TOTAL	703,97	0,00	703,97

Assinatura do Funcionário

Assinatura do Responsável

CC-7 Apuramento de Custos de Bem ou Serviço

CÂMARA MUNICIPAL DE AVEIRO

(designação da autarquia local)

Função: 211 Ensino não superior

Serviço: 0025 EB1 Quinta Picado

Mês: Dezembro

Ano: 2011

	Acumulado Até Mês Anterior	Realizado no Mês	Acumulado para Mês Seguinte
Custos Diretos			
Materiais	0,00	0,00	0,00
Mão-de-Obra	0,00	0,00	0,00
Máquinas e Viaturas	0,00	0,00	0,00
Outros Custos Diretos	270,90	3,95	274,85
Sub-Total	270,90	3,95	274,85
Custos Indiretos			
Diretos da Função Valor = 46.419,28 Coef. Imputação = 0,01%	323,51	6,56	330,07
Indiretos da Função Valor = 33.134,27 Coef. Imputação = 0,01%	150,27	4,68	154,95
Sub-Total	473,78	11,24	485,02
TOTAL	744,68	15,19	759,87

Assinatura do Funcionário

Assinatura do Responsável

CC-7 Apuramento de Custos de Bem ou Serviço

CÂMARA MUNICIPAL DE AVEIRO

(designação da autarquia local)

Função: 211 Ensino não superior

Serviço: 0026 JI Santiago

Mês: Dezembro **Ano:** 2011

	Acumulado Até Mês Anterior	Realizado no Mês	Acumulado para Mês Seguinte
Custos Diretos			
Materiais	0,00	0,00	0,00
Mão-de-Obra	67,82	0,00	67,82
Máquinas e Viaturas	11,06	0,00	11,06
Outros Custos Diretos	352,45	0,00	352,45
Sub-Total	431,33	0,00	431,33
Custos Indiretos			
Diretos da Função Valor = 46.419,28 Coef. Imputação = 0,00%	802,29	0,00	802,29
Indiretos da Função Valor = 33.134,27 Coef. Imputação = 0,00%	203,39	0,00	203,39
Sub-Total	1.005,68	0,00	1.005,68
TOTAL	1.437,01	0,00	1.437,01

Assinatura do Funcionário

Assinatura do Responsável

CC-7 Apuramento de Custos de Bem ou Serviço

CÂMARA MUNICIPAL DE AVEIRO

(designação da autarquia local)

Função: 211 Ensino não superior

Serviço: 0027 JI S.Jacinto

Mês: Dezembro **Ano:** 2011

	Acumulado Até Mês Anterior	Realizado no Mês	Acumulado para Mês Seguinte
Custos Diretos			
Materiais	0,00	0,00	0,00
Mão-de-Obra	95,73	0,00	95,73
Máquinas e Viaturas	1,00	0,00	1,00
Outros Custos Diretos	157,51	0,00	157,51
Sub-Total	254,24	0,00	254,24
Custos Indiretos			
Diretos da Função Valor = 46.419,28 Coef. Imputação = 0,00%	423,18	0,00	423,18
Indiretos da Função Valor = 33.134,27 Coef. Imputação = 0,00%	153,38	0,00	153,38
Sub-Total	576,56	0,00	576,56
TOTAL	830,80	0,00	830,80

Assinatura do Funcionário

Assinatura do Responsável

CC-7 Apuramento de Custos de Bem ou Serviço

CÂMARA MUNICIPAL DE AVEIRO

(designação da autarquia local)

Função: 211 Ensino não superior

Serviço: 0028 JI Barrocas

Mês: Dezembro

Ano: 2011

	Acumulado Até Mês Anterior	Realizado no Mês	Acumulado para Mês Seguinte
Custos Diretos			
Materiais	0,00	0,00	0,00
Mão-de-Obra	25.604,57	2.078,09	27.682,66
Máquinas e Viaturas	35,80	0,00	35,80
Outros Custos Diretos	365,95	261,40	627,35
Sub-Total	26.006,32	2.339,49	28.345,81
Custos Indiretos			
Diretos da Função Valor = 46.419,28 Coef. Imputação = 8,37%	46.717,28	3.886,38	50.603,66
Indiretos da Função Valor = 33.134,27 Coef. Imputação = 8,37%	22.682,11	2.774,11	25.456,22
Sub-Total	69.399,39	6.660,49	76.059,88
TOTAL	95.405,71	8.999,98	104.405,69

Assinatura do Funcionário

Assinatura do Responsável

CC-7 Apuramento de Custos de Bem ou Serviço

CÂMARA MUNICIPAL DE AVEIRO

(designação da autarquia local)

Função: 211 Ensino não superior
Serviço: 0029 JI Aveiro (Glória, Gulbenkian)

Mês: Dezembro **Ano:** 2011

	Acumulado Até Mês Anterior	Realizado no Mês	Acumulado para Mês Seguinte
Custos Diretos			
Materiais	0,00	0,00	0,00
Mão-de-Obra	13.034,65	1.773,80	14.808,45
Máquinas e Viaturas	12,66	0,00	12,66
Outros Custos Diretos	28,99	0,00	28,99
Sub-Total	13.076,30	1.773,80	14.850,10
Custos Indiretos			
Diretos da Função Valor = 46.419,28 Coef. Imputação = 6,35%	23.502,34	2.946,65	26.448,99
Indiretos da Função Valor = 33.134,27 Coef. Imputação = 6,35%	11.665,00	2.103,33	13.768,33
Sub-Total	35.167,34	5.049,98	40.217,32
TOTAL	48.243,64	6.823,78	55.067,42

Assinatura do Funcionário

Assinatura do Responsável

CC-7 Apuramento de Custos de Bem ou Serviço

CÂMARA MUNICIPAL DE AVEIRO

(designação da autarquia local)

Função: 211 Ensino não superior

Serviço: 0030 EB1 Santiago

Mês: Dezembro **Ano:** 2011

	Acumulado Até Mês Anterior	Realizado no Mês	Acumulado para Mês Seguinte
Custos Diretos			
Materiais	0,00	0,00	0,00
Mão-de-Obra	374,24	31,94	406,18
Máquinas e Viaturas	53,24	26,11	79,35
Outros Custos Diretos	885,11	0,00	885,11
Sub-Total	1.312,59	58,05	1.370,64
Custos Indiretos			
Diretos da Função Valor = 46.419,28 Coef. Imputação = 0,21%	2.060,04	96,43	2.156,47
Indiretos da Função Valor = 33.134,27 Coef. Imputação = 0,21%	854,57	68,83	923,40
Sub-Total	2.914,61	165,26	3.079,87
TOTAL	4.227,20	223,31	4.450,51

Assinatura do Funcionário

Assinatura do Responsável

CC-7 Apuramento de Custos de Bem ou Serviço

CÂMARA MUNICIPAL DE AVEIRO

(designação da autarquia local)

Função: 211 Ensino não superior

Serviço: 0031 EB1 S. Jacinto

Mês: Dezembro

Ano: 2011

	Acumulado Até Mês Anterior	Realizado no Mês	Acumulado para Mês Seguinte
Custos Diretos			
Materiais	0,00	0,00	0,00
Mão-de-Obra	131,79	0,00	131,79
Máquinas e Viaturas	20,68	0,00	20,68
Outros Custos Diretos	284,27	0,00	284,27
Sub-Total	436,74	0,00	436,74
Custos Indiretos			
Diretos da Função Valor = 46.419,28 Coef. Imputação = 0,00%	689,50	0,00	689,50
Indiretos da Função Valor = 33.134,27 Coef. Imputação = 0,00%	198,68	0,00	198,68
Sub-Total	888,18	0,00	888,18
TOTAL	1.324,92	0,00	1.324,92

Assinatura do Funcionário

Assinatura do Responsável

CC-7 Apuramento de Custos de Bem ou Serviço

CÂMARA MUNICIPAL DE AVEIRO

(designação da autarquia local)

Função: 211 Ensino não superior

Serviço: 0032 EB1 Vera Cruz

Mês: Dezembro **Ano:** 2011

	Acumulado Até Mês Anterior	Realizado no Mês	Acumulado para Mês Seguinte
Custos Diretos			
Materiais	0,00	0,00	0,00
Mão-de-Obra	1.071,77	13,85	1.085,62
Máquinas e Viaturas	82,53	1,67	84,20
Outros Custos Diretos	3.022,84	0,00	3.022,84
Sub-Total	4.177,14	15,52	4.192,66
Custos Indiretos			
Diretos da Função Valor = 46.419,28 Coef. Imputação = 0,06%	6.711,63	25,78	6.737,41
Indiretos da Função Valor = 33.134,27 Coef. Imputação = 0,06%	1.192,89	18,40	1.211,29
Sub-Total	7.904,52	44,18	7.948,70
TOTAL	12.081,66	59,70	12.141,36

Assinatura do Funcionário

Assinatura do Responsável

CC-7 Apuramento de Custos de Bem ou Serviço

CÂMARA MUNICIPAL DE AVEIRO

(designação da autarquia local)

Função: 211 Ensino não superior

Serviço: 0033 EB1 Barrocas

Mês: Dezembro

Ano: 2011

	Acumulado Até Mês Anterior	Realizado no Mês	Acumulado para Mês Seguinte
Custos Diretos			
Materiais	0,00	0,00	0,00
Mão-de-Obra	1.417,85	24,73	1.442,58
Máquinas e Viaturas	81,22	2,84	84,06
Outros Custos Diretos	1.992,62	0,00	1.992,62
Sub-Total	3.491,69	27,57	3.519,26
Custos Indiretos			
Diretos da Função Valor = 46.419,28 Coef. Imputação = 0,10%	5.350,04	45,80	5.395,84
Indiretos da Função Valor = 33.134,27 Coef. Imputação = 0,10%	1.297,95	32,69	1.330,64
Sub-Total	6.647,99	78,49	6.726,48
TOTAL	10.139,68	106,06	10.245,74

Assinatura do Funcionário

Assinatura do Responsável

CC-7 Apuramento de Custos de Bem ou Serviço

CÂMARA MUNICIPAL DE AVEIRO

(designação da autarquia local)

Função: 211 Ensino não superior

Serviço: 0034 EB1 Glória

Mês: Dezembro

Ano: 2011

	Acumulado Até Mês Anterior	Realizado no Mês	Acumulado para Mês Seguinte
Custos Diretos			
Materiais	0,00	0,00	0,00
Mão-de-Obra	1.152,22	13,85	1.166,07
Máquinas e Viaturas	48,34	1,67	50,01
Outros Custos Diretos	997,84	0,00	997,84
Sub-Total	2.198,40	15,52	2.213,92
Custos Indiretos			
Diretos da Função Valor = 46.419,28 Coef. Imputação = 0,06%	3.619,87	25,78	3.645,65
Indiretos da Função Valor = 33.134,27 Coef. Imputação = 0,06%	1.008,83	18,40	1.027,23
Sub-Total	4.628,70	44,18	4.672,88
TOTAL	6.827,10	59,70	6.886,80

Assinatura do Funcionário

Assinatura do Responsável

CC-7 Apuramento de Custos de Bem ou Serviço

CÂMARA MUNICIPAL DE AVEIRO

(designação da autarquia local)

Função: 211 Ensino não superior

Serviço: 0036 Ji Quintã Loureiro

Mês: Dezembro

Ano: 2011

	Acumulado Até Mês Anterior	Realizado no Mês	Acumulado para Mês Seguinte
Custos Diretos			
Materiais	0,00	0,00	0,00
Mão-de-Obra	68,94	0,00	68,94
Máquinas e Viaturas	0,54	0,00	0,54
Outros Custos Diretos	392,69	51,26	443,95
Sub-Total	462,17	51,26	513,43
Custos Indiretos			
Diretos da Função Valor = 46.419,28 Coef. Imputação = 0,18%	937,29	85,15	1.022,44
Indiretos da Função Valor = 33.134,27 Coef. Imputação = 0,18%	293,80	60,78	354,58
Sub-Total	1.231,09	145,93	1.377,02
TOTAL	1.693,26	197,19	1.890,45

Assinatura do Funcionário

Assinatura do Responsável

CC-7 Apuramento de Custos de Bem ou Serviço

CÂMARA MUNICIPAL DE AVEIRO

(designação da autarquia local)

Função: 211 Ensino não superior

Serviço: 0037 JI Taboeira

Mês: Dezembro

Ano: 2011

	Acumulado Até Mês Anterior	Realizado no Mês	Acumulado para Mês Seguinte
Custos Diretos			
Materiais	0,00	0,00	0,00
Mão-de-Obra	10.009,32	1.003,80	11.013,12
Máquinas e Viaturas	0,00	0,00	0,00
Outros Custos Diretos	51,83	0,00	51,83
Sub-Total	10.061,15	1.003,80	11.064,95
Custos Indiretos			
Diretos da Função Valor = 46.419,28 Coef. Imputação = 3,59%	18.017,17	1.667,52	19.684,69
Indiretos da Função Valor = 33.134,27 Coef. Imputação = 3,59%	9.141,55	1.190,28	10.331,83
Sub-Total	27.158,72	2.857,80	30.016,52
TOTAL	37.219,87	3.861,60	41.081,47

Assinatura do Funcionário

Assinatura do Responsável

CC-7 Apuramento de Custos de Bem ou Serviço

CÂMARA MUNICIPAL DE AVEIRO

(designação da autarquia local)

Função: 211 Ensino não superior

Serviço: 0038 JI Sarrazola

Mês: Dezembro

Ano: 2011

	Acumulado Até Mês Anterior	Realizado no Mês	Acumulado para Mês Seguinte
Custos Diretos			
Materiais	0,00	0,00	0,00
Mão-de-Obra	64,86	0,00	64,86
Máquinas e Viaturas	40,94	0,00	40,94
Outros Custos Diretos	185,81	0,00	185,81
Sub-Total	291,61	0,00	291,61
Custos Indiretos			
Diretos da Função Valor = 46.419,28 Coef. Imputação = 0,00%	473,20	0,00	473,20
Indiretos da Função Valor = 33.134,27 Coef. Imputação = 0,00%	163,07	0,00	163,07
Sub-Total	636,27	0,00	636,27
TOTAL	927,88	0,00	927,88

Assinatura do Funcionário

Assinatura do Responsável

CC-7 Apuramento de Custos de Bem ou Serviço

CÂMARA MUNICIPAL DE AVEIRO

(designação da autarquia local)

Função: 211 Ensino não superior

Serviço: 0039 JI Paço

Mês: Dezembro

Ano: 2011

	Acumulado Até Mês Anterior	Realizado no Mês	Acumulado para Mês Seguinte
Custos Diretos			
Materiais	0,00	0,00	0,00
Mão-de-Obra	10.279,02	1.003,80	11.282,82
Máquinas e Viaturas	0,54	0,00	0,54
Outros Custos Diretos	6.172,26	0,00	6.172,26
Sub-Total	16.451,82	1.003,80	17.455,62
Custos Indiretos			
Diretos da Função Valor = 46.419,28 Coef. Imputação = 3,59%	29.923,96	1.667,52	31.591,48
Indiretos da Função Valor = 33.134,27 Coef. Imputação = 3,59%	12.804,76	1.190,28	13.995,04
Sub-Total	42.728,72	2.857,80	45.586,52
TOTAL	59.180,54	3.861,60	63.042,14

Assinatura do Funcionário

Assinatura do Responsável

CC-7 Apuramento de Custos de Bem ou Serviço

CÂMARA MUNICIPAL DE AVEIRO

(designação da autarquia local)

Função: 211 Ensino não superior

Serviço: 0040 EB1 Póvoa Paço

Mês: Dezembro

Ano: 2011

	Acumulado Até Mês Anterior	Realizado no Mês	Acumulado para Mês Seguinte
Custos Diretos			
Materiais	0,00	0,00	0,00
Mão-de-Obra	772,66	0,00	772,66
Máquinas e Viaturas	38,93	0,00	38,93
Outros Custos Diretos	248,91	0,00	248,91
Sub-Total	1.060,50	0,00	1.060,50
Custos Indiretos			
Diretos da Função Valor = 46.419,28 Coef. Imputação = 0,00%	2.138,49	0,00	2.138,49
Indiretos da Função Valor = 33.134,27 Coef. Imputação = 0,00%	475,10	0,00	475,10
Sub-Total	2.613,59	0,00	2.613,59
TOTAL	3.674,09	0,00	3.674,09

Assinatura do Funcionário

Assinatura do Responsável

CC-7 Apuramento de Custos de Bem ou Serviço

CÂMARA MUNICIPAL DE AVEIRO

(designação da autarquia local)

Função: 211 Ensino não superior

Serviço: 0041 EB1 Cacia

Mês: Dezembro **Ano:** 2011

	Acumulado Até Mês Anterior	Realizado no Mês	Acumulado para Mês Seguinte
Custos Diretos			
Materiais	0,00	0,00	0,00
Mão-de-Obra	101,78	0,00	101,78
Máquinas e Viaturas	12,35	0,00	12,35
Outros Custos Diretos	203,56	0,00	203,56
Sub-Total	317,69	0,00	317,69
Custos Indiretos			
Diretos da Função Valor = 46.419,28 Coef. Imputação = 0,00%	438,40	0,00	438,40
Indiretos da Função Valor = 33.134,27 Coef. Imputação = 0,00%	99,92	0,00	99,92
Sub-Total	538,32	0,00	538,32
TOTAL	856,01	0,00	856,01

Assinatura do Funcionário

Assinatura do Responsável

CC-7 Apuramento de Custos de Bem ou Serviço

CÂMARA MUNICIPAL DE AVEIRO

(designação da autarquia local)

Função: 211 Ensino não superior

Serviço: 0042 EB1 Quintã Loureiro

Mês: Dezembro

Ano: 2011

	Acumulado Até Mês Anterior	Realizado no Mês	Acumulado para Mês Seguinte
Custos Diretos			
Materiais	0,00	0,00	0,00
Mão-de-Obra	112,66	0,00	112,66
Máquinas e Viaturas	20,04	0,00	20,04
Outros Custos Diretos	425,52	18,98	444,50
Sub-Total	558,22	18,98	577,20
Custos Indiretos			
Diretos da Função Valor = 46.419,28 Coef. Imputação = 0,07%	840,44	31,53	871,97
Indiretos da Função Valor = 33.134,27 Coef. Imputação = 0,07%	370,29	22,51	392,80
Sub-Total	1.210,73	54,04	1.264,77
TOTAL	1.768,95	73,02	1.841,97

Assinatura do Funcionário

Assinatura do Responsável

CC-7 Apuramento de Custos de Bem ou Serviço

CÂMARA MUNICIPAL DE AVEIRO

(designação da autarquia local)

Função: 211 Ensino não superior

Serviço: 0043 EB1 Taboeira

Mês: Dezembro

Ano: 2011

	Acumulado Até Mês Anterior	Realizado no Mês	Acumulado para Mês Seguinte
Custos Diretos			
Materiais	0,00	0,00	0,00
Mão-de-Obra	630,82	0,00	630,82
Máquinas e Viaturas	119,72	0,00	119,72
Outros Custos Diretos	218,96	0,00	218,96
Sub-Total	969,50	0,00	969,50
Custos Indiretos			
Diretos da Função Valor = 46.419,28 Coef. Imputação = 0,00%	1.398,58	0,00	1.398,58
Indiretos da Função Valor = 33.134,27 Coef. Imputação = 0,00%	297,98	0,00	297,98
Sub-Total	1.696,56	0,00	1.696,56
TOTAL	2.666,06	0,00	2.666,06

Assinatura do Funcionário

Assinatura do Responsável

CC-7 Apuramento de Custos de Bem ou Serviço

CÂMARA MUNICIPAL DE AVEIRO

(designação da autarquia local)

Função: 211 Ensino não superior

Serviço: 0044 EB1 Sarrazola

Mês: Dezembro

Ano: 2011

	Acumulado Até Mês Anterior	Realizado no Mês	Acumulado para Mês Seguinte
Custos Diretos			
Materiais	0,00	0,00	0,00
Mão-de-Obra	347,72	0,00	347,72
Máquinas e Viaturas	31,01	0,00	31,01
Outros Custos Diretos	185,81	0,00	185,81
Sub-Total	564,54	0,00	564,54
Custos Indiretos			
Diretos da Função Valor = 46.419,28 Coef. Imputação = 0,00%	968,82	0,00	968,82
Indiretos da Função Valor = 33.134,27 Coef. Imputação = 0,00%	281,33	0,00	281,33
Sub-Total	1.250,15	0,00	1.250,15
TOTAL	1.814,69	0,00	1.814,69

Assinatura do Funcionário

Assinatura do Responsável

CC-7 Apuramento de Custos de Bem ou Serviço

CÂMARA MUNICIPAL DE AVEIRO

(designação da autarquia local)

Função: 211 Ensino não superior

Serviço: 0045 J Azurva

Mês: Dezembro **Ano:** 2011

	Acumulado Até Mês Anterior	Realizado no Mês	Acumulado para Mês Seguinte
Custos Diretos			
Materiais	0,00	0,00	0,00
Mão-de-Obra	63,96	0,00	63,96
Máquinas e Viaturas	21,38	0,00	21,38
Outros Custos Diretos	112,54	0,00	112,54
Sub-Total	197,88	0,00	197,88
Custos Indiretos			
Diretos da Função Valor = 46.419,28 Coef. Imputação = 0,00%	274,00	0,00	274,00
Indiretos da Função Valor = 33.134,27 Coef. Imputação = 0,00%	135,03	0,00	135,03
Sub-Total	409,03	0,00	409,03
TOTAL	606,91	0,00	606,91

Assinatura do Funcionário

Assinatura do Responsável

CC-7 Apuramento de Custos de Bem ou Serviço

CÂMARA MUNICIPAL DE AVEIRO

(designação da autarquia local)

Função: 211 Ensino não superior

Serviço: 0046 JI Eixo

Mês: Dezembro **Ano:** 2011

	Acumulado Até Mês Anterior	Realizado no Mês	Acumulado para Mês Seguinte
Custos Diretos			
Materiais	0,00	0,00	0,00
Mão-de-Obra	86,26	0,00	86,26
Máquinas e Viaturas	7,14	0,00	7,14
Outros Custos Diretos	235,31	0,00	235,31
Sub-Total	328,71	0,00	328,71
Custos Indiretos			
Diretos da Função Valor = 46.419,28 Coef. Imputação = 0,00%	406,25	0,00	406,25
Indiretos da Função Valor = 33.134,27 Coef. Imputação = 0,00%	175,33	0,00	175,33
Sub-Total	581,58	0,00	581,58
TOTAL	910,29	0,00	910,29

Assinatura do Funcionário

Assinatura do Responsável

CC-7 Apuramento de Custos de Bem ou Serviço

CÂMARA MUNICIPAL DE AVEIRO

(designação da autarquia local)

Função: 211 Ensino não superior

Serviço: 0047 JI Eirol

Mês: Dezembro

Ano: 2011

	Acumulado Até Mês Anterior	Realizado no Mês	Acumulado para Mês Seguinte
Custos Diretos			
Materiais	0,00	0,00	0,00
Mão-de-Obra	7.828,74	585,90	8.414,64
Máquinas e Viaturas	0,00	0,00	0,00
Outros Custos Diretos	255,32	0,00	255,32
Sub-Total	8.084,06	585,90	8.669,96
Custos Indiretos			
Diretos da Função Valor = 46.419,28 Coef. Imputação = 2,10%	14.382,26	973,30	15.355,56
Indiretos da Função Valor = 33.134,27 Coef. Imputação = 2,10%	7.264,85	694,75	7.959,60
Sub-Total	21.647,11	1.668,05	23.315,16
TOTAL	29.731,17	2.253,95	31.985,12

Assinatura do Funcionário

Assinatura do Responsável

CC-7 Apuramento de Custos de Bem ou Serviço

CÂMARA MUNICIPAL DE AVEIRO

(designação da autarquia local)

Função: 211 Ensino não superior

Serviço: 0048 JI Requeixo

Mês: Dezembro

Ano: 2011

	Acumulado Até Mês Anterior	Realizado no Mês	Acumulado para Mês Seguinte
Custos Diretos			
Materiais	0,00	0,00	0,00
Mão-de-Obra	10.483,96	1.051,40	11.535,36
Máquinas e Viaturas	0,00	0,00	0,00
Outros Custos Diretos	130,02	0,00	130,02
Sub-Total	10.613,98	1.051,40	11.665,38
Custos Indiretos			
Diretos da Função Valor = 46.419,28 Coef. Imputação = 3,76%	18.932,08	1.746,59	20.678,67
Indiretos da Função Valor = 33.134,27 Coef. Imputação = 3,76%	9.555,58	1.246,73	10.802,31
Sub-Total	28.487,66	2.993,32	31.480,98
TOTAL	39.101,64	4.044,72	43.146,36

Assinatura do Funcionário

Assinatura do Responsável

CC-7 Apuramento de Custos de Bem ou Serviço

CÂMARA MUNICIPAL DE AVEIRO

(designação da autarquia local)

Função: 211 Ensino não superior

Serviço: 0049 EB1 Azurva

Mês: Dezembro

Ano: 2011

	Acumulado Até Mês Anterior	Realizado no Mês	Acumulado para Mês Seguinte
Custos Diretos			
Materiais	0,00	0,00	0,00
Mão-de-Obra	113,67	16,34	130,01
Máquinas e Viaturas	5,53	1,38	6,91
Outros Custos Diretos	330,47	0,00	330,47
Sub-Total	449,67	17,72	467,39
Custos Indiretos			
Diretos da Função Valor = 46.419,28 Coef. Imputação = 0,06%	580,79	29,44	610,23
Indiretos da Função Valor = 33.134,27 Coef. Imputação = 0,06%	234,40	21,01	255,41
Sub-Total	815,19	50,45	865,64
TOTAL	1.264,86	68,17	1.333,03

Assinatura do Funcionário

Assinatura do Responsável

CC-7 Apuramento de Custos de Bem ou Serviço

CÂMARA MUNICIPAL DE AVEIRO

(designação da autarquia local)

Função: 211 Ensino não superior

Serviço: 0050 EB1 Eixo

Mês: Dezembro

Ano: 2011

	Acumulado Até Mês Anterior	Realizado no Mês	Acumulado para Mês Seguinte
Custos Diretos			
Materiais	0,00	0,00	0,00
Mão-de-Obra	533,78	18,35	552,13
Máquinas e Viaturas	135,15	0,35	135,50
Outros Custos Diretos	509,22	0,00	509,22
Sub-Total	1.178,15	18,70	1.196,85
Custos Indiretos			
Diretos da Função Valor = 46.419,28 Coef. Imputação = 0,07%	1.564,10	31,06	1.595,16
Indiretos da Função Valor = 33.134,27 Coef. Imputação = 0,07%	476,69	22,17	498,86
Sub-Total	2.040,79	53,23	2.094,02
TOTAL	3.218,94	71,93	3.290,87

Assinatura do Funcionário

Assinatura do Responsável

CC-7 Apuramento de Custos de Bem ou Serviço

CÂMARA MUNICIPAL DE AVEIRO

(designação da autarquia local)

Função: 211 Ensino não superior

Serviço: 0051 EB1 Requeixo

Mês: Dezembro **Ano:** 2011

	Acumulado Até Mês Anterior	Realizado no Mês	Acumulado para Mês Seguinte
Custos Diretos			
Materiais	0,00	0,00	0,00
Mão-de-Obra	255,30	0,00	255,30
Máquinas e Viaturas	16,58	0,00	16,58
Outros Custos Diretos	159,00	0,00	159,00
Sub-Total	430,88	0,00	430,88
Custos Indiretos			
Diretos da Função Valor = 46.419,28 Coef. Imputação = 0,00%	830,72	0,00	830,72
Indiretos da Função Valor = 33.134,27 Coef. Imputação = 0,00%	304,18	0,00	304,18
Sub-Total	1.134,90	0,00	1.134,90
TOTAL	1.565,78	0,00	1.565,78

Assinatura do Funcionário

Assinatura do Responsável

CC-7 Apuramento de Custos de Bem ou Serviço

CÂMARA MUNICIPAL DE AVEIRO

(designação da autarquia local)

Função: 211 Ensino não superior

Serviço: 0052 JI Alumieira

Mês: Dezembro

Ano: 2011

	Acumulado Até Mês Anterior	Realizado no Mês	Acumulado para Mês Seguinte
Custos Diretos			
Materiais	0,00	0,00	0,00
Mão-de-Obra	10.558,55	1.051,40	11.609,95
Máquinas e Viaturas	32,27	0,00	32,27
Outros Custos Diretos	155,64	0,00	155,64
Sub-Total	10.746,46	1.051,40	11.797,86
Custos Indiretos			
Diretos da Função Valor = 46.419,28 Coef. Imputação = 3,76%	19.206,62	1.746,59	20.953,21
Indiretos da Função Valor = 33.134,27 Coef. Imputação = 3,76%	9.716,51	1.246,73	10.963,24
Sub-Total	28.923,13	2.993,32	31.916,45
TOTAL	39.669,59	4.044,72	43.714,31

Assinatura do Funcionário

Assinatura do Responsável

CC-7 Apuramento de Custos de Bem ou Serviço

CÂMARA MUNICIPAL DE AVEIRO

(designação da autarquia local)

Função: 211 Ensino não superior

Serviço: 0053 JI Cabo Luís

Mês: Dezembro **Ano:** 2011

	Acumulado Até Mês Anterior	Realizado no Mês	Acumulado para Mês Seguinte
Custos Diretos			
Materiais	0,00	37,75	37,75
Mão-de-Obra	59,16	0,00	59,16
Máquinas e Viaturas	8,24	0,00	8,24
Outros Custos Diretos	122,50	0,00	122,50
Sub-Total	189,90	37,75	227,65
Custos Indiretos			
Diretos da Função Valor = 46.419,28 Coef. Imputação = 0,14%	259,81	62,71	322,52
Indiretos da Função Valor = 33.134,27 Coef. Imputação = 0,14%	206,89	44,76	251,65
Sub-Total	466,70	107,47	574,17
TOTAL	656,60	145,22	801,82

Assinatura do Funcionário

Assinatura do Responsável

CC-7 Apuramento de Custos de Bem ou Serviço

CÂMARA MUNICIPAL DE AVEIRO

(designação da autarquia local)

Função: 211 Ensino não superior

Serviço: 0054 JI Cardadeiras

Mês: Dezembro

Ano: 2011

	Acumulado Até Mês Anterior	Realizado no Mês	Acumulado para Mês Seguinte
Custos Diretos			
Materiais	0,00	0,00	0,00
Mão-de-Obra	2.644,52	37,76	2.682,28
Máquinas e Viaturas	99,51	4,18	103,69
Outros Custos Diretos	173,43	0,00	173,43
Sub-Total	2.917,46	41,94	2.959,40
Custos Indiretos			
Diretos da Função Valor = 46.419,28 Coef. Imputação = 0,15%	6.124,83	69,67	6.194,50
Indiretos da Função Valor = 33.134,27 Coef. Imputação = 0,15%	1.145,04	49,73	1.194,77
Sub-Total	7.269,87	119,40	7.389,27
TOTAL	10.187,33	161,34	10.348,67

Assinatura do Funcionário

Assinatura do Responsável

CC-7 Apuramento de Custos de Bem ou Serviço

CÂMARA MUNICIPAL DE AVEIRO

(designação da autarquia local)

Função: 211 Ensino não superior

Serviço: 0055 JI Quinta do Simão

Mês: Dezembro

Ano: 2011

	Acumulado Até Mês Anterior	Realizado no Mês	Acumulado para Mês Seguinte
Custos Diretos			
Materiais	0,00	0,00	0,00
Mão-de-Obra	790,32	0,00	790,32
Máquinas e Viaturas	5,28	0,00	5,28
Outros Custos Diretos	0,00	0,00	0,00
Sub-Total	795,60	0,00	795,60
Custos Indiretos			
Diretos da Função Valor = 46.419,28 Coef. Imputação = 0,00%	1.824,19	0,00	1.824,19
Indiretos da Função Valor = 33.134,27 Coef. Imputação = 0,00%	368,77	0,00	368,77
Sub-Total	2.192,96	0,00	2.192,96
TOTAL	2.988,56	0,00	2.988,56

Assinatura do Funcionário

Assinatura do Responsável

CC-7 Apuramento de Custos de Bem ou Serviço

CÂMARA MUNICIPAL DE AVEIRO

(designação da autarquia local)

Função: 211 Ensino não superior

Serviço: 0056 EB1 Alumieira

Mês: Dezembro

Ano: 2011

	Acumulado Até Mês Anterior	Realizado no Mês	Acumulado para Mês Seguinte
Custos Diretos			
Materiais	0,00	0,00	0,00
Mão-de-Obra	262,11	0,00	262,11
Máquinas e Viaturas	25,35	0,00	25,35
Outros Custos Diretos	298,31	0,00	298,31
Sub-Total	585,77	0,00	585,77
Custos Indiretos			
Diretos da Função Valor = 46.419,28 Coef. Imputação = 0,00%	831,50	0,00	831,50
Indiretos da Função Valor = 33.134,27 Coef. Imputação = 0,00%	222,35	0,00	222,35
Sub-Total	1.053,85	0,00	1.053,85
TOTAL	1.639,62	0,00	1.639,62

Assinatura do Funcionário

Assinatura do Responsável

CC-7 Apuramento de Custos de Bem ou Serviço

CÂMARA MUNICIPAL DE AVEIRO

(designação da autarquia local)

Função: 211 Ensino não superior

Serviço: 0057 EB1 Cardadeiras

Mês: Dezembro **Ano:** 2011

	Acumulado Até Mês Anterior	Realizado no Mês	Acumulado para Mês Seguinte
Custos Diretos			
Materiais	0,00	0,00	0,00
Mão-de-Obra	4.306,80	0,00	4.306,80
Máquinas e Viaturas	526,59	0,00	526,59
Outros Custos Diretos	805,63	0,00	805,63
Sub-Total	5.639,02	0,00	5.639,02
Custos Indiretos			
Diretos da Função Valor = 46.419,28 Coef. Imputação = 0,00%	9.579,24	0,00	9.579,24
Indiretos da Função Valor = 33.134,27 Coef. Imputação = 0,00%	1.702,45	0,00	1.702,45
Sub-Total	11.281,69	0,00	11.281,69
TOTAL	16.920,71	0,00	16.920,71

Assinatura do Funcionário

Assinatura do Responsável

CC-7 Apuramento de Custos de Bem ou Serviço

CÂMARA MUNICIPAL DE AVEIRO

(designação da autarquia local)

Função: 211 Ensino não superior

Serviço: 0058 EB1 Qta Simão

Mês: Dezembro **Ano:** 2011

	Acumulado Até Mês Anterior	Realizado no Mês	Acumulado para Mês Seguinte
Custos Diretos			
Materiais	0,00	0,00	0,00
Mão-de-Obra	1.587,11	146,40	1.733,51
Máquinas e Viaturas	156,59	0,00	156,59
Outros Custos Diretos	182,27	0,00	182,27
Sub-Total	1.925,97	146,40	2.072,37
Custos Indiretos			
Diretos da Função Valor = 46.419,28 Coef. Imputação = 0,52%	4.142,35	243,20	4.385,55
Indiretos da Função Valor = 33.134,27 Coef. Imputação = 0,52%	779,94	173,60	953,54
Sub-Total	4.922,29	416,80	5.339,09
TOTAL	6.848,26	563,20	7.411,46

Assinatura do Funcionário

Assinatura do Responsável

CC-7 Apuramento de Custos de Bem ou Serviço

CÂMARA MUNICIPAL DE AVEIRO

(designação da autarquia local)

Função: 211 Ensino não superior

Serviço: 0059 JI Costa do Valado

Mês: Dezembro **Ano:** 2011

	Acumulado Até Mês Anterior	Realizado no Mês	Acumulado para Mês Seguinte
Custos Diretos			
Materiais	0,00	0,00	0,00
Mão-de-Obra	103,71	0,00	103,71
Máquinas e Viaturas	2,06	0,00	2,06
Outros Custos Diretos	115,74	0,00	115,74
Sub-Total	221,51	0,00	221,51
Custos Indiretos			
Diretos da Função Valor = 46.419,28 Coef. Imputação = 0,00%	378,46	0,00	378,46
Indiretos da Função Valor = 33.134,27 Coef. Imputação = 0,00%	145,44	0,00	145,44
Sub-Total	523,90	0,00	523,90
TOTAL	745,41	0,00	745,41

Assinatura do Funcionário

Assinatura do Responsável

CC-7 Apuramento de Custos de Bem ou Serviço

CÂMARA MUNICIPAL DE AVEIRO

(designação da autarquia local)

Função: 211 Ensino não superior

Serviço: 0060 JI Nariz

Mês: Dezembro

Ano: 2011

	Acumulado Até Mês Anterior	Realizado no Mês	Acumulado para Mês Seguinte
Custos Diretos			
Materiais	0,00	0,00	0,00
Mão-de-Obra	6.496,02	0,00	6.496,02
Máquinas e Viaturas	0,00	0,00	0,00
Outros Custos Diretos	119,61	0,00	119,61
Sub-Total	6.615,63	0,00	6.615,63
Custos Indiretos			
Diretos da Função Valor = 46.419,28 Coef. Imputação = 0,00%	11.504,95	0,00	11.504,95
Indiretos da Função Valor = 33.134,27 Coef. Imputação = 0,00%	6.343,36	0,00	6.343,36
Sub-Total	17.848,31	0,00	17.848,31
TOTAL	24.463,94	0,00	24.463,94

Assinatura do Funcionário

Assinatura do Responsável

CC-7 Apuramento de Custos de Bem ou Serviço

CÂMARA MUNICIPAL DE AVEIRO

(designação da autarquia local)

Função: 211 Ensino não superior

Serviço: 0061 JI Oliveirinha

Mês: Dezembro

Ano: 2011

	Acumulado Até Mês Anterior	Realizado no Mês	Acumulado para Mês Seguinte
Custos Diretos			
Materiais	0,00	0,00	0,00
Mão-de-Obra	103,47	0,00	103,47
Máquinas e Viaturas	9,46	0,00	9,46
Outros Custos Diretos	474,99	20,75	495,74
Sub-Total	587,92	20,75	608,67
Custos Indiretos			
Diretos da Função Valor = 46.419,28 Coef. Imputação = 0,07%	988,66	34,47	1.023,13
Indiretos da Função Valor = 33.134,27 Coef. Imputação = 0,07%	398,16	24,60	422,76
Sub-Total	1.386,82	59,07	1.445,89
TOTAL	1.974,74	79,82	2.054,56

Assinatura do Funcionário

Assinatura do Responsável

CC-7 Apuramento de Custos de Bem ou Serviço

CÂMARA MUNICIPAL DE AVEIRO

(designação da autarquia local)

Função: 211 Ensino não superior

Serviço: 0062 JI Póvoa do Valado

Mês: Dezembro **Ano:** 2011

	Acumulado Até Mês Anterior	Realizado no Mês	Acumulado para Mês Seguinte
Custos Diretos			
Materiais	0,00	0,00	0,00
Mão-de-Obra	8.280,15	823,20	9.103,35
Máquinas e Viaturas	19,74	0,00	19,74
Outros Custos Diretos	148,01	0,00	148,01
Sub-Total	8.447,90	823,20	9.271,10
Custos Indiretos			
Diretos da Função Valor = 46.419,28 Coef. Imputação = 2,95%	15.032,50	1.367,51	16.400,01
Indiretos da Função Valor = 33.134,27 Coef. Imputação = 2,95%	7.636,87	976,13	8.613,00
Sub-Total	22.669,37	2.343,64	25.013,01
TOTAL	31.117,27	3.166,84	34.284,11

Assinatura do Funcionário

Assinatura do Responsável

CC-7 Apuramento de Custos de Bem ou Serviço

CÂMARA MUNICIPAL DE AVEIRO

(designação da autarquia local)

Função: 211 Ensino não superior

Serviço: 0063 JI Quintãs

Mês: Dezembro

Ano: 2011

	Acumulado Até Mês Anterior	Realizado no Mês	Acumulado para Mês Seguinte
Custos Diretos			
Materiais	0,00	0,00	0,00
Mão-de-Obra	10.747,57	1.051,40	11.798,97
Máquinas e Viaturas	1,99	0,00	1,99
Outros Custos Diretos	226,58	0,00	226,58
Sub-Total	10.976,14	1.051,40	12.027,54
Custos Indiretos			
Diretos da Função Valor = 46.419,28 Coef. Imputação = 3,76%	19.748,58	1.746,59	21.495,17
Indiretos da Função Valor = 33.134,27 Coef. Imputação = 3,76%	9.828,89	1.246,73	11.075,62
Sub-Total	29.577,47	2.993,32	32.570,79
TOTAL	40.553,61	4.044,72	44.598,33

Assinatura do Funcionário

Assinatura do Responsável

CC-7 Apuramento de Custos de Bem ou Serviço

CÂMARA MUNICIPAL DE AVEIRO

(designação da autarquia local)

Função: 211 Ensino não superior
Serviço: 0064 EB1 Costa do Valado

Mês: Dezembro **Ano:** 2011

	Acumulado Até Mês Anterior	Realizado no Mês	Acumulado para Mês Seguinte
Custos Diretos			
Materiais	0,00	0,00	0,00
Mão-de-Obra	595,22	0,00	595,22
Máquinas e Viaturas	36,94	0,00	36,94
Outros Custos Diretos	283,22	0,00	283,22
Sub-Total	915,38	0,00	915,38
Custos Indiretos			
Diretos da Função Valor = 46.419,28 Coef. Imputação = 0,00%	1.247,30	0,00	1.247,30
Indiretos da Função Valor = 33.134,27 Coef. Imputação = 0,00%	434,68	0,00	434,68
Sub-Total	1.681,98	0,00	1.681,98
TOTAL	2.597,36	0,00	2.597,36

Assinatura do Funcionário

Assinatura do Responsável

CC-7 Apuramento de Custos de Bem ou Serviço

CÂMARA MUNICIPAL DE AVEIRO

(designação da autarquia local)

Função: 211 Ensino não superior

Serviço: 0065 EB1 Mamodeiro

Mês: Dezembro **Ano:** 2011

	Acumulado Até Mês Anterior	Realizado no Mês	Acumulado para Mês Seguinte
Custos Diretos			
Materiais	0,00	0,00	0,00
Mão-de-Obra	96,02	0,00	96,02
Máquinas e Viaturas	7,88	0,00	7,88
Outros Custos Diretos	455,48	13,29	468,77
Sub-Total	559,38	13,29	572,67
Custos Indiretos			
Diretos da Função Valor = 46.419,28 Coef. Imputação = 0,05%	953,95	22,08	976,03
Indiretos da Função Valor = 33.134,27 Coef. Imputação = 0,05%	471,97	15,76	487,73
Sub-Total	1.425,92	37,84	1.463,76
TOTAL	1.985,30	51,13	2.036,43

Assinatura do Funcionário

Assinatura do Responsável

CC-7 Apuramento de Custos de Bem ou Serviço

CÂMARA MUNICIPAL DE AVEIRO

(designação da autarquia local)

Função: 211 Ensino não superior

Serviço: 0066 EB1 Nariz

Mês: Dezembro

Ano: 2011

	Acumulado Até Mês Anterior	Realizado no Mês	Acumulado para Mês Seguinte
Custos Diretos			
Materiais	0,00	0,00	0,00
Mão-de-Obra	928,33	0,00	928,33
Máquinas e Viaturas	50,39	0,00	50,39
Outros Custos Diretos	146,57	0,00	146,57
Sub-Total	1.125,29	0,00	1.125,29
Custos Indiretos			
Diretos da Função Valor = 46.419,28 Coef. Imputação = 0,00%	2.356,98	0,00	2.356,98
Indiretos da Função Valor = 33.134,27 Coef. Imputação = 0,00%	581,54	0,00	581,54
Sub-Total	2.938,52	0,00	2.938,52
TOTAL	4.063,81	0,00	4.063,81

Assinatura do Funcionário

Assinatura do Responsável

CC-7 Apuramento de Custos de Bem ou Serviço

CÂMARA MUNICIPAL DE AVEIRO

(designação da autarquia local)

Função: 211 Ensino não superior

Serviço: 0067 EB1 Oliveirinha

Mês: Dezembro **Ano:** 2011

	Acumulado Até Mês Anterior	Realizado no Mês	Acumulado para Mês Seguinte
Custos Diretos			
Materiais	0,00	0,00	0,00
Mão-de-Obra	163,06	153,75	316,81
Máquinas e Viaturas	74,84	54,17	129,01
Outros Custos Diretos	376,00	0,00	376,00
Sub-Total	613,90	207,92	821,82
Custos Indiretos			
Diretos da Função Valor = 46.419,28 Coef. Imputação = 0,74%	963,88	345,40	1.309,28
Indiretos da Função Valor = 33.134,27 Coef. Imputação = 0,74%	287,78	246,55	534,33
Sub-Total	1.251,66	591,95	1.843,61
TOTAL	1.865,56	799,87	2.665,43

Assinatura do Funcionário

Assinatura do Responsável

CC-7 Apuramento de Custos de Bem ou Serviço

CÂMARA MUNICIPAL DE AVEIRO

(designação da autarquia local)

Função: 211 Ensino não superior
Serviço: 0068 EB1 Póvoa do Valado

Mês: Dezembro **Ano:** 2011

	Acumulado Até Mês Anterior	Realizado no Mês	Acumulado para Mês Seguinte
Custos Diretos			
Materiais	0,00	0,00	0,00
Mão-de-Obra	375,74	0,00	375,74
Máquinas e Viaturas	29,77	0,00	29,77
Outros Custos Diretos	301,51	0,00	301,51
Sub-Total	707,02	0,00	707,02
Custos Indiretos			
Diretos da Função Valor = 46.419,28 Coef. Imputação = 0,00%	1.099,08	0,00	1.099,08
Indiretos da Função Valor = 33.134,27 Coef. Imputação = 0,00%	607,02	0,00	607,02
Sub-Total	1.706,10	0,00	1.706,10
TOTAL	2.413,12	0,00	2.413,12

Assinatura do Funcionário

Assinatura do Responsável

CC-7 Apuramento de Custos de Bem ou Serviço

CÂMARA MUNICIPAL DE AVEIRO

(designação da autarquia local)

Função: 211 Ensino não superior

Serviço: 0069 EB1 Quintãs

Mês: Dezembro

Ano: 2011

	Acumulado Até Mês Anterior	Realizado no Mês	Acumulado para Mês Seguinte
Custos Diretos			
Materiais	0,00	0,00	0,00
Mão-de-Obra	39,31	0,00	39,31
Máquinas e Viaturas	3,34	0,00	3,34
Outros Custos Diretos	123,48	0,00	123,48
Sub-Total	166,13	0,00	166,13
Custos Indiretos			
Diretos da Função Valor = 46.419,28 Coef. Imputação = 0,00%	251,41	0,00	251,41
Indiretos da Função Valor = 33.134,27 Coef. Imputação = 0,00%	157,57	0,00	157,57
Sub-Total	408,98	0,00	408,98
TOTAL	575,11	0,00	575,11

Assinatura do Funcionário

Assinatura do Responsável

CC-7 Apuramento de Custos de Bem ou Serviço

CÂMARA MUNICIPAL DE AVEIRO

(designação da autarquia local)

Função: 211 Ensino não superior

Serviço: 0070 JI S. Bernardo

Mês: Dezembro **Ano:** 2011

	Acumulado Até Mês Anterior	Realizado no Mês	Acumulado para Mês Seguinte
Custos Diretos			
Materiais	0,00	0,00	0,00
Mão-de-Obra	10.574,78	1.051,40	11.626,18
Máquinas e Viaturas	5,84	0,00	5,84
Outros Custos Diretos	57,72	0,00	57,72
Sub-Total	10.638,34	1.051,40	11.689,74
Custos Indiretos			
Diretos da Função Valor = 46.419,28 Coef. Imputação = 3,76%	19.329,00	1.746,59	21.075,59
Indiretos da Função Valor = 33.134,27 Coef. Imputação = 3,76%	9.760,26	1.246,73	11.006,99
Sub-Total	29.089,26	2.993,32	32.082,58
TOTAL	39.727,60	4.044,72	43.772,32

Assinatura do Funcionário

Assinatura do Responsável

CC-7 Apuramento de Custos de Bem ou Serviço

CÂMARA MUNICIPAL DE AVEIRO

(designação da autarquia local)

Função: 211 Ensino não superior

Serviço: 0071 JI Solposto

Mês: Dezembro **Ano:** 2011

	Acumulado Até Mês Anterior	Realizado no Mês	Acumulado para Mês Seguinte
Custos Diretos			
Materiais	0,00	0,00	0,00
Mão-de-Obra	49,42	0,00	49,42
Máquinas e Viaturas	5,22	0,00	5,22
Outros Custos Diretos	74,96	100,00	174,96
Sub-Total	129,60	100,00	229,60
Custos Indiretos			
Diretos da Função Valor = 46.419,28 Coef. Imputação = 0,36%	236,39	166,12	402,51
Indiretos da Função Valor = 33.134,27 Coef. Imputação = 0,36%	122,16	118,58	240,74
Sub-Total	358,55	284,70	643,25
TOTAL	488,15	384,70	872,85

Assinatura do Funcionário

Assinatura do Responsável

CC-7 Apuramento de Custos de Bem ou Serviço

CÂMARA MUNICIPAL DE AVEIRO

(designação da autarquia local)

Função: 211 Ensino não superior

Serviço: 0072 JI Presa

Mês: Dezembro

Ano: 2011

	Acumulado Até Mês Anterior	Realizado no Mês	Acumulado para Mês Seguinte
Custos Diretos			
Materiais	0,00	0,00	0,00
Mão-de-Obra	11.504,60	1.148,00	12.652,60
Máquinas e Viaturas	0,00	0,00	0,00
Outros Custos Diretos	28,99	0,00	28,99
Sub-Total	11.533,59	1.148,00	12.681,59
Custos Indiretos			
Diretos da Função Valor = 46.419,28 Coef. Imputação = 4,11%	20.745,18	1.907,07	22.652,25
Indiretos da Função Valor = 33.134,27 Coef. Imputação = 4,11%	10.555,82	1.361,27	11.917,09
Sub-Total	31.301,00	3.268,34	34.569,34
TOTAL	42.834,59	4.416,34	47.250,93

Assinatura do Funcionário

Assinatura do Responsável

CC-7 Apuramento de Custos de Bem ou Serviço

CÂMARA MUNICIPAL DE AVEIRO

(designação da autarquia local)

Função: 211 Ensino não superior

Serviço: 0073 EB1 Presa

Mês: Dezembro **Ano:** 2011

	Acumulado Até Mês Anterior	Realizado no Mês	Acumulado para Mês Seguinte
Custos Diretos			
Materiais	0,00	0,00	0,00
Mão-de-Obra	148,78	0,00	148,78
Máquinas e Viaturas	4,24	0,00	4,24
Outros Custos Diretos	149,89	0,00	149,89
Sub-Total	302,91	0,00	302,91
Custos Indiretos			
Diretos da Função Valor = 46.419,28 Coef. Imputação = 0,00%	461,73	0,00	461,73
Indiretos da Função Valor = 33.134,27 Coef. Imputação = 0,00%	186,39	0,00	186,39
Sub-Total	648,12	0,00	648,12
TOTAL	951,03	0,00	951,03

Assinatura do Funcionário

Assinatura do Responsável

CC-7 Apuramento de Custos de Bem ou Serviço

CÂMARA MUNICIPAL DE AVEIRO

(designação da autarquia local)

Função: 211 Ensino não superior

Serviço: 0074 EB1 S. Bernardo

Mês: Dezembro **Ano:** 2011

	Acumulado Até Mês Anterior	Realizado no Mês	Acumulado para Mês Seguinte
Custos Diretos			
Materiais	0,00	0,00	0,00
Mão-de-Obra	770,54	301,47	1.072,01
Máquinas e Viaturas	22,12	88,14	110,26
Outros Custos Diretos	2.401,58	0,00	2.401,58
Sub-Total	3.194,24	389,61	3.583,85
Custos Indiretos			
Diretos da Função Valor = 46.419,28 Coef. Imputação = 1,39%	5.353,76	647,22	6.000,98
Indiretos da Função Valor = 33.134,27 Coef. Imputação = 1,39%	3.301,47	461,99	3.763,46
Sub-Total	8.655,23	1.109,21	9.764,44
TOTAL	11.849,47	1.498,82	13.348,29

Assinatura do Funcionário

Assinatura do Responsável

CC-7 Apuramento de Custos de Bem ou Serviço

CÂMARA MUNICIPAL DE AVEIRO

(designação da autarquia local)

Função: 211 Ensino não superior

Serviço: 0075 EB1 Solposto

Mês: Dezembro

Ano: 2011

	Acumulado Até Mês Anterior	Realizado no Mês	Acumulado para Mês Seguinte
Custos Diretos			
Materiais	0,00	0,00	0,00
Mão-de-Obra	4.637,51	49,02	4.686,53
Máquinas e Viaturas	617,48	4,14	621,62
Outros Custos Diretos	558,44	0,00	558,44
Sub-Total	5.813,43	53,16	5.866,59
Custos Indiretos			
Diretos da Função Valor = 46.419,28 Coef. Imputação = 0,19%	9.470,69	88,31	9.559,00
Indiretos da Função Valor = 33.134,27 Coef. Imputação = 0,19%	2.423,32	63,04	2.486,36
Sub-Total	11.894,01	151,35	12.045,36
TOTAL	17.707,44	204,51	17.911,95

Assinatura do Funcionário

Assinatura do Responsável

CC-7 Apuramento de Custos de Bem ou Serviço

CÂMARA MUNICIPAL DE AVEIRO

(designação da autarquia local)

Função: 211 Ensino não superior

Serviço: 0076 EB1 Vilar

Mês: Dezembro

Ano: 2011

	Acumulado Até Mês Anterior	Realizado no Mês	Acumulado para Mês Seguinte
Custos Diretos			
Materiais	1,00	0,00	1,00
Mão-de-Obra	641,58	0,00	641,58
Máquinas e Viaturas	207,78	0,00	207,78
Outros Custos Diretos	179,84	0,00	179,84
Sub-Total	1.030,20	0,00	1.030,20
Custos Indiretos			
Diretos da Função Valor = 46.419,28 Coef. Imputação = 0,00%	2.012,06	0,00	2.012,06
Indiretos da Função Valor = 33.134,27 Coef. Imputação = 0,00%	650,00	0,00	650,00
Sub-Total	2.662,06	0,00	2.662,06
TOTAL	3.692,26	0,00	3.692,26

Assinatura do Funcionário

Assinatura do Responsável

CC-7 Apuramento de Custos de Bem ou Serviço

CÂMARA MUNICIPAL DE AVEIRO

(designação da autarquia local)

Função: 211 Ensino não superior

Serviço: 0077 EB1 Areais

Mês: Dezembro **Ano:** 2011

	Acumulado Até Mês Anterior	Realizado no Mês	Acumulado para Mês Seguinte
Custos Diretos			
Materiais	0,00	0,00	0,00
Mão-de-Obra	289,94	0,00	289,94
Máquinas e Viaturas	26,92	0,00	26,92
Outros Custos Diretos	541,21	0,00	541,21
Sub-Total	858,07	0,00	858,07
Custos Indiretos			
Diretos da Função Valor = 46.419,28 Coef. Imputação = 0,00%	1.125,69	0,00	1.125,69
Indiretos da Função Valor = 33.134,27 Coef. Imputação = 0,00%	319,10	0,00	319,10
Sub-Total	1.444,79	0,00	1.444,79
TOTAL	2.302,86	0,00	2.302,86

Assinatura do Funcionário

Assinatura do Responsável

CC-7 Apuramento de Custos de Bem ou Serviço

CÂMARA MUNICIPAL DE AVEIRO

(designação da autarquia local)

Função: 211 Ensino não superior

Serviço: 0078 EB1 Areias de Vilar

Mês: Dezembro **Ano:** 2011

	Acumulado Até Mês Anterior	Realizado no Mês	Acumulado para Mês Seguinte
Custos Diretos			
Materiais	0,00	0,00	0,00
Mão-de-Obra	795,06	0,00	795,06
Máquinas e Viaturas	120,35	0,00	120,35
Outros Custos Diretos	168,97	0,00	168,97
Sub-Total	1.084,38	0,00	1.084,38
Custos Indiretos			
Diretos da Função Valor = 46.419,28 Coef. Imputação = 0,00%	1.637,91	0,00	1.637,91
Indiretos da Função Valor = 33.134,27 Coef. Imputação = 0,00%	658,96	0,00	658,96
Sub-Total	2.296,87	0,00	2.296,87
TOTAL	3.381,25	0,00	3.381,25

Assinatura do Funcionário

Assinatura do Responsável

CC-7 Apuramento de Custos de Bem ou Serviço

CÂMARA MUNICIPAL DE AVEIRO

(designação da autarquia local)

Função: 211 Ensino não superior
Serviço: 0079 Escola Sec Mário Sacramento

Mês: Dezembro **Ano:** 2011

	Acumulado Até Mês Anterior	Realizado no Mês	Acumulado para Mês Seguinte
Custos Diretos			
Materiais	1.608,34	0,00	1.608,34
Mão-de-Obra	1.239,61	0,00	1.239,61
Máquinas e Viaturas	193,29	0,00	193,29
Outros Custos Diretos	0,00	0,00	0,00
Sub-Total	3.041,24	0,00	3.041,24
Custos Indiretos			
Diretos da Função Valor = 46.419,28 Coef. Imputação = 0,00%	4.559,10	0,00	4.559,10
Indiretos da Função Valor = 33.134,27 Coef. Imputação = 0,00%	3.604,08	0,00	3.604,08
Sub-Total	8.163,18	0,00	8.163,18
TOTAL	11.204,42	0,00	11.204,42

Assinatura do Funcionário

Assinatura do Responsável

CC-7 Apuramento de Custos de Bem ou Serviço

CÂMARA MUNICIPAL DE AVEIRO

(designação da autarquia local)

Função: 211 Ensino não superior

Serviço: 0080 Escola Secundário José Estevão

Mês: Dezembro

Ano: 2011

	Acumulado Até Mês Anterior	Realizado no Mês	Acumulado para Mês Seguinte
Custos Diretos			
Materiais	48,00	0,00	48,00
Mão-de-Obra	364,68	0,00	364,68
Máquinas e Viaturas	137,45	0,00	137,45
Outros Custos Diretos	0,00	0,00	0,00
Sub-Total	550,13	0,00	550,13
Custos Indiretos			
Diretos da Função Valor = 46.419,28 Coef. Imputação = 0,00%	768,13	0,00	768,13
Indiretos da Função Valor = 33.134,27 Coef. Imputação = 0,00%	166,63	0,00	166,63
Sub-Total	934,76	0,00	934,76
TOTAL	1.484,89	0,00	1.484,89

Assinatura do Funcionário

Assinatura do Responsável

CC-7 Apuramento de Custos de Bem ou Serviço

CÂMARA MUNICIPAL DE AVEIRO

(designação da autarquia local)

Função: 211 Ensino não superior
Serviço: 0081 Escola EB 2/3 João Afonso

Mês: Dezembro **Ano:** 2011

	Acumulado Até Mês Anterior	Realizado no Mês	Acumulado para Mês Seguinte
Custos Diretos			
Materiais	0,00	0,00	0,00
Mão-de-Obra	530,24	0,00	530,24
Máquinas e Viaturas	168,29	0,00	168,29
Outros Custos Diretos	200,00	0,00	200,00
Sub-Total	898,53	0,00	898,53
Custos Indiretos			
Diretos da Função Valor = 46.419,28 Coef. Imputação = 0,00%	1.643,43	0,00	1.643,43
Indiretos da Função Valor = 33.134,27 Coef. Imputação = 0,00%	492,46	0,00	492,46
Sub-Total	2.135,89	0,00	2.135,89
TOTAL	3.034,42	0,00	3.034,42

Assinatura do Funcionário

Assinatura do Responsável

CC-7 Apuramento de Custos de Bem ou Serviço

CÂMARA MUNICIPAL DE AVEIRO

(designação da autarquia local)

Função: 211 Ensino não superior
Serviço: 0082 Escola EB2/3 de Aradas

Mês: Dezembro **Ano:** 2011

	Acumulado Até Mês Anterior	Realizado no Mês	Acumulado para Mês Seguinte
Custos Diretos			
Materiais	0,00	0,00	0,00
Mão-de-Obra	202,42	9,59	212,01
Máquinas e Viaturas	85,09	4,34	89,43
Outros Custos Diretos	0,00	0,00	0,00
Sub-Total	287,51	13,93	301,44
Custos Indiretos			
Diretos da Função Valor = 46.419,28 Coef. Imputação = 0,05%	633,70	23,14	656,84
Indiretos da Função Valor = 33.134,27 Coef. Imputação = 0,05%	441,03	16,52	457,55
Sub-Total	1.074,73	39,66	1.114,39
TOTAL	1.362,24	53,59	1.415,83

Assinatura do Funcionário

Assinatura do Responsável

CC-7 Apuramento de Custos de Bem ou Serviço

CÂMARA MUNICIPAL DE AVEIRO

(designação da autarquia local)

Função: 211 Ensino não superior
Serviço: 0083 Escola EB2/3 de S. Bernardo

Mês: Dezembro **Ano:** 2011

	Acumulado Até Mês Anterior	Realizado no Mês	Acumulado para Mês Seguinte
Custos Diretos			
Materiais	12,33	0,00	12,33
Mão-de-Obra	198,90	277,86	476,76
Máquinas e Viaturas	78,34	0,00	78,34
Outros Custos Diretos	128,99	0,00	128,99
Sub-Total	418,56	277,86	696,42
Custos Indiretos			
Diretos da Função Valor = 46.419,28 Coef. Imputação = 0,99%	623,29	461,58	1.084,87
Indiretos da Função Valor = 33.134,27 Coef. Imputação = 0,99%	352,17	329,48	681,65
Sub-Total	975,46	791,06	1.766,52
TOTAL	1.394,02	1.068,92	2.462,94

Assinatura do Funcionário

Assinatura do Responsável

CC-7 Apuramento de Custos de Bem ou Serviço

CÂMARA MUNICIPAL DE AVEIRO

(designação da autarquia local)

Função: 211 Ensino não superior
Serviço: 0084 Projecto Aveiro em Rede

Mês: Dezembro **Ano:** 2011

	Acumulado Até Mês Anterior	Realizado no Mês	Acumulado para Mês Seguinte
Custos Diretos			
Materiais	0,00	0,00	0,00
Mão-de-Obra	8,53	0,00	8,53
Máquinas e Viaturas	0,00	0,00	0,00
Outros Custos Diretos	0,00	0,00	0,00
Sub-Total	8,53	0,00	8,53
Custos Indiretos			
Diretos da Função Valor = 46.419,28 Coef. Imputação = 0,00%	23,06	0,00	23,06
Indiretos da Função Valor = 33.134,27 Coef. Imputação = 0,00%	2,08	0,00	2,08
Sub-Total	25,14	0,00	25,14
TOTAL	33,67	0,00	33,67

Assinatura do Funcionário

Assinatura do Responsável

CC-7 Apuramento de Custos de Bem ou Serviço

CÂMARA MUNICIPAL DE AVEIRO

(designação da autarquia local)

Função: 211 Ensino não superior
Serviço: 0085 Programa Musica na Escola

Mês: Dezembro **Ano:** 2011

	Acumulado Até Mês Anterior	Realizado no Mês	Acumulado para Mês Seguinte
Custos Diretos			
Materiais	0,00	0,00	0,00
Mão-de-Obra	0,00	0,00	0,00
Máquinas e Viaturas	0,00	0,00	0,00
Outros Custos Diretos	2.800,00	0,00	2.800,00
Sub-Total	2.800,00	0,00	2.800,00
Custos Indiretos			
Diretos da Função Valor = 46.419,28 Coef. Imputação = 0,00%	4.261,20	0,00	4.261,20
Indiretos da Função Valor = 33.134,27 Coef. Imputação = 0,00%	686,84	0,00	686,84
Sub-Total	4.948,04	0,00	4.948,04
TOTAL	7.748,04	0,00	7.748,04

Assinatura do Funcionário

Assinatura do Responsável

CC-7 Apuramento de Custos de Bem ou Serviço

CÂMARA MUNICIPAL DE AVEIRO

(designação da autarquia local)

Função: 211 Ensino não superior
Serviço: 0086 Bibliotecas Escolares

Mês: Dezembro **Ano:** 2011

	Acumulado Até Mês Anterior	Realizado no Mês	Acumulado para Mês Seguinte
Custos Diretos			
Materiais	439,06	0,00	439,06
Mão-de-Obra	8.654,43	4.575,16	13.229,59
Máquinas e Viaturas	0,00	0,00	0,00
Outros Custos Diretos	0,00	0,00	0,00
Sub-Total	9.093,49	4.575,16	13.668,65
Custos Indiretos			
Diretos da Função Valor = 46.419,28 Coef. Imputação = 16,37%	15.890,14	7.600,29	23.490,43
Indiretos da Função Valor = 33.134,27 Coef. Imputação = 16,37%	8.942,90	5.425,12	14.368,02
Sub-Total	24.833,04	13.025,41	37.858,45
TOTAL	33.926,53	17.600,57	51.527,10

Assinatura do Funcionário

Assinatura do Responsável

CC-7 Apuramento de Custos de Bem ou Serviço

CÂMARA MUNICIPAL DE AVEIRO

(designação da autarquia local)

Função: 211 Ensino não superior
Serviço: 0757 EB1 Aradas (desactivada) - ggf

Mês: Dezembro **Ano:** 2011

	Acumulado Até Mês Anterior	Realizado no Mês	Acumulado para Mês Seguinte
Custos Diretos			
Materiais	0,00	0,00	0,00
Mão-de-Obra	34,46	0,00	34,46
Máquinas e Viaturas	0,00	0,00	0,00
Outros Custos Diretos	0,00	0,00	0,00
Sub-Total	34,46	0,00	34,46
Custos Indiretos			
Diretos da Função Valor = 46.419,28 Coef. Imputação = 0,00%	45,45	0,00	45,45
Indiretos da Função Valor = 33.134,27 Coef. Imputação = 0,00%	22,38	0,00	22,38
Sub-Total	67,83	0,00	67,83
TOTAL	102,29	0,00	102,29

Assinatura do Funcionário

Assinatura do Responsável

CC-7 Apuramento de Custos de Bem ou Serviço

CÂMARA MUNICIPAL DE AVEIRO

(designação da autarquia local)

Função: 211 Ensino não superior

Serviço: 2701 JI Mamodeiro

Mês: Dezembro **Ano:** 2011

	Acumulado Até Mês Anterior	Realizado no Mês	Acumulado para Mês Seguinte
Custos Diretos			
Materiais	0,00	0,00	0,00
Mão-de-Obra	87,75	0,00	87,75
Máquinas e Viaturas	7,36	0,00	7,36
Outros Custos Diretos	449,78	0,00	449,78
Sub-Total	544,89	0,00	544,89
Custos Indiretos			
Diretos da Função Valor = 46.419,28 Coef. Imputação = 0,00%	614,53	0,00	614,53
Indiretos da Função Valor = 33.134,27 Coef. Imputação = 0,00%	163,63	0,00	163,63
Sub-Total	778,16	0,00	778,16
TOTAL	1.323,05	0,00	1.323,05

Assinatura do Funcionário

Assinatura do Responsável

CC-7 Apuramento de Custos de Bem ou Serviço

CÂMARA MUNICIPAL DE AVEIRO

(designação da autarquia local)

Função: 211 Ensino não superior

Serviço: 3140 Escola Profissional de Aveiro (EPA)

Mês: Dezembro

Ano: 2011

	Acumulado Até Mês Anterior	Realizado no Mês	Acumulado para Mês Seguinte
Custos Diretos			
Materiais	0,00	0,00	0,00
Mão-de-Obra	161,70	0,00	161,70
Máquinas e Viaturas	76,32	0,00	76,32
Outros Custos Diretos	0,00	0,00	0,00
Sub-Total	238,02	0,00	238,02
Custos Indiretos			
Diretos da Função Valor = 46.419,28 Coef. Imputação = 0,00%	258,83	0,00	258,83
Indiretos da Função Valor = 33.134,27 Coef. Imputação = 0,00%	53,90	0,00	53,90
Sub-Total	312,73	0,00	312,73
TOTAL	550,75	0,00	550,75

Assinatura do Funcionário

Assinatura do Responsável

CC-7 Apuramento de Custos de Bem ou Serviço

CÂMARA MUNICIPAL DE AVEIRO

(designação da autarquia local)

Função: 211 Ensino não superior

Serviço: 3141 Escola Secundária Homem Cristo

Mês: Dezembro

Ano: 2011

	Acumulado Até Mês Anterior	Realizado no Mês	Acumulado para Mês Seguinte
Custos Diretos			
Materiais	85,00	0,00	85,00
Mão-de-Obra	160,10	0,00	160,10
Máquinas e Viaturas	0,00	0,00	0,00
Outros Custos Diretos	0,00	0,00	0,00
Sub-Total	245,10	0,00	245,10
Custos Indiretos			
Diretos da Função Valor = 46.419,28 Coef. Imputação = 0,00%	273,06	0,00	273,06
Indiretos da Função Valor = 33.134,27 Coef. Imputação = 0,00%	55,81	0,00	55,81
Sub-Total	328,87	0,00	328,87
TOTAL	573,97	0,00	573,97

Assinatura do Funcionário

Assinatura do Responsável

CC-7 Apuramento de Custos de Bem ou Serviço

CÂMARA MUNICIPAL DE AVEIRO

(designação da autarquia local)

Função: 211 Ensino não superior
Serviço: 3142 EB 2/3 Castro Matoso - Oliveirinha

Mês: Dezembro **Ano:** 2011

	Acumulado Até Mês Anterior	Realizado no Mês	Acumulado para Mês Seguinte
Custos Diretos			
Materiais	0,00	0,00	0,00
Mão-de-Obra	131,86	142,50	274,36
Máquinas e Viaturas	16,01	78,54	94,55
Outros Custos Diretos	0,00	0,00	0,00
Sub-Total	147,87	221,04	368,91
Custos Indiretos			
Diretos da Função Valor = 46.419,28 Coef. Imputação = 0,79%	395,07	367,19	762,26
Indiretos da Função Valor = 33.134,27 Coef. Imputação = 0,79%	57,66	262,10	319,76
Sub-Total	452,73	629,29	1.082,02
TOTAL	600,60	850,33	1.450,93

Assinatura do Funcionário

Assinatura do Responsável

CC-7 Apuramento de Custos de Bem ou Serviço

CÂMARA MUNICIPAL DE AVEIRO

(designação da autarquia local)

Função: 211 Ensino não superior
Serviço: 3172 Noite Quinhentista - Eixo

Mês: Dezembro **Ano:** 2011

	Acumulado Até Mês Anterior	Realizado no Mês	Acumulado para Mês Seguinte
Custos Diretos			
Materiais	0,00	0,00	0,00
Mão-de-Obra	88,74	0,00	88,74
Máquinas e Viaturas	7,30	0,00	7,30
Outros Custos Diretos	0,00	0,00	0,00
Sub-Total	96,04	0,00	96,04
Custos Indiretos			
Diretos da Função Valor = 46.419,28 Coef. Imputação = 0,00%	259,66	0,00	259,66
Indiretos da Função Valor = 33.134,27 Coef. Imputação = 0,00%	23,40	0,00	23,40
Sub-Total	283,06	0,00	283,06
TOTAL	379,10	0,00	379,10

Assinatura do Funcionário

Assinatura do Responsável

CC-7 Apuramento de Custos de Bem ou Serviço

CÂMARA MUNICIPAL DE AVEIRO

(designação da autarquia local)

Função: 211 Ensino não superior

Serviço: 3272 EB1 Eixo - Horta (desactivada) - ggf

Mês: Dezembro

Ano: 2011

	Acumulado Até Mês Anterior	Realizado no Mês	Acumulado para Mês Seguinte
Custos Diretos			
Materiais	0,00	0,00	0,00
Mão-de-Obra	140,76	0,00	140,76
Máquinas e Viaturas	20,08	0,00	20,08
Outros Custos Diretos	0,00	0,00	0,00
Sub-Total	160,84	0,00	160,84
Custos Indiretos			
Diretos da Função Valor = 46.419,28 Coef. Imputação = 0,00%	212,12	0,00	212,12
Indiretos da Função Valor = 33.134,27 Coef. Imputação = 0,00%	104,47	0,00	104,47
Sub-Total	316,59	0,00	316,59
TOTAL	477,43	0,00	477,43

Assinatura do Funcionário

Assinatura do Responsável

CC-7 Apuramento de Custos de Bem ou Serviço

CÂMARA MUNICIPAL DE AVEIRO

(designação da autarquia local)

Função: 211 Ensino não superior

Serviço: 3273 EB1 Taipa - Requeixo (desactivada) - ggf

Mês: Dezembro

Ano: 2011

	Acumulado Até Mês Anterior	Realizado no Mês	Acumulado para Mês Seguinte
Custos Diretos			
Materiais	0,00	0,00	0,00
Mão-de-Obra	75,76	0,00	75,76
Máquinas e Viaturas	7,36	0,00	7,36
Outros Custos Diretos	0,00	0,00	0,00
Sub-Total	83,12	0,00	83,12
Custos Indiretos			
Diretos da Função Valor = 46.419,28 Coef. Imputação = 0,00%	109,62	0,00	109,62
Indiretos da Função Valor = 33.134,27 Coef. Imputação = 0,00%	53,99	0,00	53,99
Sub-Total	163,61	0,00	163,61
TOTAL	246,73	0,00	246,73

Assinatura do Funcionário

Assinatura do Responsável

CC-7 Apuramento de Custos de Bem ou Serviço

CÂMARA MUNICIPAL DE AVEIRO

(designação da autarquia local)

Função: 211 Ensino não superior

Serviço: 3274 EB1 Carregal - Requeixo (desactivada) - ggf

Mês: Dezembro **Ano:** 2011

	Acumulado Até Mês Anterior	Realizado no Mês	Acumulado para Mês Seguinte
Custos Diretos			
Materiais	0,00	0,00	0,00
Mão-de-Obra	66,56	0,00	66,56
Máquinas e Viaturas	7,36	0,00	7,36
Outros Custos Diretos	0,00	0,00	0,00
Sub-Total	73,92	0,00	73,92
Custos Indiretos			
Diretos da Função Valor = 46.419,28 Coef. Imputação = 0,00%	97,49	0,00	97,49
Indiretos da Função Valor = 33.134,27 Coef. Imputação = 0,00%	48,01	0,00	48,01
Sub-Total	145,50	0,00	145,50
TOTAL	219,42	0,00	219,42

Assinatura do Funcionário

Assinatura do Responsável

CC-7 Apuramento de Custos de Bem ou Serviço

CÂMARA MUNICIPAL DE AVEIRO

(designação da autarquia local)

Função: 211 Ensino não superior

Serviço: 3275 EB1 Eirol (desactivada) - ggf

Mês: Dezembro

Ano: 2011

	Acumulado Até Mês Anterior	Realizado no Mês	Acumulado para Mês Seguinte
Custos Diretos			
Materiais	0,00	0,00	0,00
Mão-de-Obra	53,48	0,00	53,48
Máquinas e Viaturas	0,38	0,00	0,38
Outros Custos Diretos	0,00	0,00	0,00
Sub-Total	53,86	0,00	53,86
Custos Indiretos			
Diretos da Função Valor = 46.419,28 Coef. Imputação = 0,00%	71,03	0,00	71,03
Indiretos da Função Valor = 33.134,27 Coef. Imputação = 0,00%	34,98	0,00	34,98
Sub-Total	106,01	0,00	106,01
TOTAL	159,87	0,00	159,87

Assinatura do Funcionário

Assinatura do Responsável

CC-7 Apuramento de Custos de Bem ou Serviço

CÂMARA MUNICIPAL DE AVEIRO

(designação da autarquia local)

Função: 211 Ensino não superior

Serviço: 3276 Escola Secundária Jaime Magalhães Lima (Esgueira)

Mês: Dezembro **Ano:** 2011

	Acumulado Até Mês Anterior	Realizado no Mês	Acumulado para Mês Seguinte
Custos Diretos			
Materiais	0,00	0,00	0,00
Mão-de-Obra	98,75	0,00	98,75
Máquinas e Viaturas	32,59	0,00	32,59
Outros Custos Diretos	0,00	0,00	0,00
Sub-Total	131,34	0,00	131,34
Custos Indiretos			
Diretos da Função Valor = 46.419,28 Coef. Imputação = 0,00%	355,10	0,00	355,10
Indiretos da Função Valor = 33.134,27 Coef. Imputação = 0,00%	32,01	0,00	32,01
Sub-Total	387,11	0,00	387,11
TOTAL	518,45	0,00	518,45

Assinatura do Funcionário

Assinatura do Responsável

CC-7 Apuramento de Custos de Bem ou Serviço

CÂMARA MUNICIPAL DE AVEIRO

(designação da autarquia local)

Função: 211 Ensino não superior
Serviço: 3277 Escola EB 2/3 de Cacia

Mês: Dezembro **Ano:** 2011

	Acumulado Até Mês Anterior	Realizado no Mês	Acumulado para Mês Seguinte
Custos Diretos			
Materiais	0,00	0,00	0,00
Mão-de-Obra	145,83	0,00	145,83
Máquinas e Viaturas	71,84	0,00	71,84
Outros Custos Diretos	0,00	0,00	0,00
Sub-Total	217,67	0,00	217,67
Custos Indiretos			
Diretos da Função Valor = 46.419,28 Coef. Imputação = 0,00%	588,51	0,00	588,51
Indiretos da Função Valor = 33.134,27 Coef. Imputação = 0,00%	53,04	0,00	53,04
Sub-Total	641,55	0,00	641,55
TOTAL	859,22	0,00	859,22

Assinatura do Funcionário

Assinatura do Responsável

CC-7 Apuramento de Custos de Bem ou Serviço

CÂMARA MUNICIPAL DE AVEIRO

(designação da autarquia local)

Função: 211 Ensino não superior

Serviço: 3278 Escola Formação Profissional em Turismo de Aveiro

Mês: Dezembro **Ano:** 2011

	Acumulado Até Mês Anterior	Realizado no Mês	Acumulado para Mês Seguinte
Custos Diretos			
Materiais	15,00	0,00	15,00
Mão-de-Obra	0,00	0,00	0,00
Máquinas e Viaturas	0,00	0,00	0,00
Outros Custos Diretos	0,00	0,00	0,00
Sub-Total	15,00	0,00	15,00
Custos Indiretos			
Diretos da Função Valor = 46.419,28 Coef. Imputação = 0,00%	28,46	0,00	28,46
Indiretos da Função Valor = 33.134,27 Coef. Imputação = 0,00%	21,40	0,00	21,40
Sub-Total	49,86	0,00	49,86
TOTAL	64,86	0,00	64,86

Assinatura do Funcionário

Assinatura do Responsável

CC-7 Apuramento de Custos de Bem ou Serviço

CÂMARA MUNICIPAL DE AVEIRO

(designação da autarquia local)

Função: 211 Ensino não superior

Serviço: 3279 Escola EB 2/3 Aires Barbosa - Esgueira

Mês: Dezembro

Ano: 2011

	Acumulado Até Mês Anterior	Realizado no Mês	Acumulado para Mês Seguinte
Custos Diretos			
Materiais	0,00	0,00	0,00
Mão-de-Obra	148,37	59,96	208,33
Máquinas e Viaturas	59,00	5,92	64,92
Outros Custos Diretos	0,00	0,00	0,00
Sub-Total	207,37	65,88	273,25
Custos Indiretos			
Diretos da Função Valor = 46.419,28 Coef. Imputação = 0,24%	437,00	109,44	546,44
Indiretos da Função Valor = 33.134,27 Coef. Imputação = 0,24%	93,37	78,12	171,49
Sub-Total	530,37	187,56	717,93
TOTAL	737,74	253,44	991,18

Assinatura do Funcionário

Assinatura do Responsável

CC-7 Apuramento de Custos de Bem ou Serviço

CÂMARA MUNICIPAL DE AVEIRO

(designação da autarquia local)

Função: 211 Ensino não superior

Serviço: 3280 Conservatório de Música Caloute Gulbenkien

Mês: Dezembro

Ano: 2011

	Acumulado Até Mês Anterior	Realizado no Mês	Acumulado para Mês Seguinte
Custos Diretos			
Materiais	0,00	0,00	0,00
Mão-de-Obra	60,38	19,64	80,02
Máquinas e Viaturas	8,35	8,76	17,11
Outros Custos Diretos	0,00	0,00	0,00
Sub-Total	68,73	28,40	97,13
Custos Indiretos			
Diretos da Função Valor = 46.419,28 Coef. Imputação = 0,10%	144,65	47,18	191,83
Indiretos da Função Valor = 33.134,27 Coef. Imputação = 0,10%	54,95	33,68	88,63
Sub-Total	199,60	80,86	280,46
TOTAL	268,33	109,26	377,59

Assinatura do Funcionário

Assinatura do Responsável

CC-7 Apuramento de Custos de Bem ou Serviço

CÂMARA MUNICIPAL DE AVEIRO

(designação da autarquia local)

Função: 211 Ensino não superior

Serviço: 3324 Champimóvel

Mês: Dezembro **Ano:** 2011

	Acumulado Até Mês Anterior	Realizado no Mês	Acumulado para Mês Seguinte
Custos Diretos			
Materiais	0,00	0,00	0,00
Mão-de-Obra	187,04	14,79	201,83
Máquinas e Viaturas	8,76	0,00	8,76
Outros Custos Diretos	0,00	0,00	0,00
Sub-Total	195,80	14,79	210,59
Custos Indiretos			
Diretos da Função Valor = 46.419,28 Coef. Imputação = 0,05%	432,98	24,59	457,57
Indiretos da Função Valor = 33.134,27 Coef. Imputação = 0,05%	93,62	17,53	111,15
Sub-Total	526,60	42,12	568,72
TOTAL	722,40	56,91	779,31

Assinatura do Funcionário

Assinatura do Responsável

CC-7 Apuramento de Custos de Bem ou Serviço

CÂMARA MUNICIPAL DE AVEIRO

(designação da autarquia local)

Função: 211 Ensino não superior

Serviço: 3353 Colégio D. José I

Mês: Dezembro **Ano:** 2011

	Acumulado Até Mês Anterior	Realizado no Mês	Acumulado para Mês Seguinte
Custos Diretos			
Materiais	0,00	0,00	0,00
Mão-de-Obra	32,44	0,00	32,44
Máquinas e Viaturas	19,64	0,00	19,64
Outros Custos Diretos	0,00	0,00	0,00
Sub-Total	52,08	0,00	52,08
Custos Indiretos			
Diretos da Função Valor = 46.419,28 Coef. Imputação = 0,00%	120,02	0,00	120,02
Indiretos da Função Valor = 33.134,27 Coef. Imputação = 0,00%	15,47	0,00	15,47
Sub-Total	135,49	0,00	135,49
TOTAL	187,57	0,00	187,57

Assinatura do Funcionário

Assinatura do Responsável

CC-7 Apuramento de Custos de Bem ou Serviço

CÂMARA MUNICIPAL DE AVEIRO

(designação da autarquia local)

Função: 212 Serviços auxiliares de ensino
Serviço: 0087 Refeições Escolares - pré-escolar (JI)

Mês: Dezembro **Ano:** 2011

	Acumulado Até Mês Anterior	Realizado no Mês	Acumulado para Mês Seguinte
Custos Diretos			
Materiais	0,00	0,00	0,00
Mão-de-Obra	0,00	0,00	0,00
Máquinas e Viaturas	0,00	0,00	0,00
Outros Custos Diretos	145.979,85	37.111,82	183.091,67
Sub-Total	145.979,85	37.111,82	183.091,67
Custos Indiretos			
Diretos da Função Valor = 0,00 Coef. Imputação = 0,00%	-31,57	0,00	-31,57
Indiretos da Função Valor = 52.292,13 Coef. Imputação = 31,62%	42.794,57	16.536,23	59.330,80
Sub-Total	42.763,00	16.536,23	59.299,23
TOTAL	188.742,85	53.648,05	242.390,90

Assinatura do Funcionário

Assinatura do Responsável

CC-7 Apuramento de Custos de Bem ou Serviço

CÂMARA MUNICIPAL DE AVEIRO

(designação da autarquia local)

Função: 212 Serviços auxiliares de ensino
Serviço: 0089 Transp.Esc.básico 2/3 e secundário

Mês: Dezembro **Ano:** 2011

	Acumulado Até Mês Anterior	Realizado no Mês	Acumulado para Mês Seguinte
Custos Diretos			
Materiais	0,00	0,00	0,00
Mão-de-Obra	0,00	0,00	0,00
Máquinas e Viaturas	0,00	0,00	0,00
Outros Custos Diretos	2.603,63	37,50	2.641,13
Sub-Total	2.603,63	37,50	2.641,13
Custos Indiretos			
Diretos da Função Valor = 0,00 Coef. Imputação = 0,00%	349,91	0,00	349,91
Indiretos da Função Valor = 52.292,13 Coef. Imputação = 0,03%	257,75	16,71	274,46
Sub-Total	607,66	16,71	624,37
TOTAL	3.211,29	54,21	3.265,50

Assinatura do Funcionário

Assinatura do Responsável

CC-7 Apuramento de Custos de Bem ou Serviço

CÂMARA MUNICIPAL DE AVEIRO

(designação da autarquia local)

Função: 212 Serviços auxiliares de ensino

Serviço: 0091 Transp.esc.-eventos ocasionais 1º ciclo (EB)

Mês: Dezembro

Ano: 2011

	Acumulado Até Mês Anterior	Realizado no Mês	Acumulado para Mês Seguinte
Custos Diretos			
Materiais	0,00	0,00	0,00
Mão-de-Obra	2.101,93	0,00	2.101,93
Máquinas e Viaturas	2.590,55	24,29	2.614,84
Outros Custos Diretos	660,00	0,00	660,00
Sub-Total	5.352,48	24,29	5.376,77
Custos Indiretos			
Diretos da Função Valor = 0,00 Coef. Imputação = 0,00%	1.382,54	0,00	1.382,54
Indiretos da Função Valor = 52.292,13 Coef. Imputação = 0,02%	2.790,26	10,82	2.801,08
Sub-Total	4.172,80	10,82	4.183,62
TOTAL	9.525,28	35,11	9.560,39

Assinatura do Funcionário

Assinatura do Responsável

CC-7 Apuramento de Custos de Bem ou Serviço

CÂMARA MUNICIPAL DE AVEIRO

(designação da autarquia local)

Função: 212 Serviços auxiliares de ensino

Serviço: 0092 Transp.Esc.-eventos ocasionais 2/3 e secundário

Mês: Dezembro

Ano: 2011

	Acumulado Até Mês Anterior	Realizado no Mês	Acumulado para Mês Seguinte
Custos Diretos			
Materiais	0,00	0,00	0,00
Mão-de-Obra	316,35	0,00	316,35
Máquinas e Viaturas	228,01	0,00	228,01
Outros Custos Diretos	1.956,26	142,00	2.098,26
Sub-Total	2.500,62	142,00	2.642,62
Custos Indiretos			
Diretos da Função Valor = 0,00 Coef. Imputação = 0,00%	41,99	0,00	41,99
Indiretos da Função Valor = 52.292,13 Coef. Imputação = 0,12%	294,38	63,27	357,65
Sub-Total	336,37	63,27	399,64
TOTAL	2.836,99	205,27	3.042,26

Assinatura do Funcionário

Assinatura do Responsável

CC-7 Apuramento de Custos de Bem ou Serviço

CÂMARA MUNICIPAL DE AVEIRO

(designação da autarquia local)

Função: 212 Serviços auxiliares de ensino

Serviço: 0095 Prémios Município de Aveiro

Mês: Dezembro **Ano:** 2011

	Acumulado Até Mês Anterior	Realizado no Mês	Acumulado para Mês Seguinte
Custos Diretos			
Materiais	372,50	0,00	372,50
Mão-de-Obra	0,00	0,00	0,00
Máquinas e Viaturas	0,00	0,00	0,00
Outros Custos Diretos	0,00	0,00	0,00
Sub-Total	372,50	0,00	372,50
Custos Indiretos			
Diretos da Função Valor = 0,00 Coef. Imputação = 0,00%	259,54	0,00	259,54
Indiretos da Função Valor = 52.292,13 Coef. Imputação = 0,00%	486,29	0,00	486,29
Sub-Total	745,83	0,00	745,83
TOTAL	1.118,33	0,00	1.118,33

Assinatura do Funcionário

Assinatura do Responsável

CC-7 Apuramento de Custos de Bem ou Serviço

CÂMARA MUNICIPAL DE AVEIRO

(designação da autarquia local)

Função: 212 Serviços auxiliares de ensino
Serviço: 0890 Refeições Escolares - 1º Ciclo (EB)

Mês: Dezembro **Ano:** 2011

	Acumulado Até Mês Anterior	Realizado no Mês	Acumulado para Mês Seguinte
Custos Diretos			
Materiais	0,00	0,00	0,00
Mão-de-Obra	0,00	0,00	0,00
Máquinas e Viaturas	0,00	0,00	0,00
Outros Custos Diretos	328.963,73	80.042,24	409.005,97
Sub-Total	328.963,73	80.042,24	409.005,97
Custos Indiretos			
Diretos da Função Valor = 0,00 Coef. Imputação = 0,00%	-2,33	0,00	-2,33
Indiretos da Função Valor = 52.292,13 Coef. Imputação = 68,20%	101.155,55	35.665,10	136.820,65
Sub-Total	101.153,22	35.665,10	136.818,32
TOTAL	430.116,95	115.707,34	545.824,29

Assinatura do Funcionário

Assinatura do Responsável

CC-7 Apuramento de Custos de Bem ou Serviço

CÂMARA MUNICIPAL DE AVEIRO

(designação da autarquia local)

Função: 221 Serviços individuais de saúde
Bem: 2572 Centro de Saúde de Santa Joana

Mês: Dezembro **Ano:** 2011

	Acumulado Até Mês Anterior	Realizado no Mês	Acumulado para Mês Seguinte
Custos Diretos			
Materiais	2,49	0,00	2,49
Mão-de-Obra	0,00	0,00	0,00
Máquinas e Viaturas	0,00	0,00	0,00
Outros Custos Diretos	0,00	0,00	0,00
Sub-Total	2,49	0,00	2,49
Custos Indiretos			
Diretos da Função Valor = 315,56 Coef. Imputação = 0,00%	310,99	0,00	310,99
Indiretos da Função Valor = 189,12 Coef. Imputação = 0,00%	28,23	0,00	28,23
Sub-Total	339,22	0,00	339,22
TOTAL	341,71	0,00	341,71

Assinatura do Funcionário

Assinatura do Responsável

CC-7 Apuramento de Custos de Bem ou Serviço

CÂMARA MUNICIPAL DE AVEIRO

(designação da autarquia local)

Função: 221 Serviços individuais de saúde

Serviço: 0096 Projecto " O que Comemos"

Mês: Dezembro **Ano:** 2011

	Acumulado Até Mês Anterior	Realizado no Mês	Acumulado para Mês Seguinte
Custos Diretos			
Materiais	0,00	0,00	0,00
Mão-de-Obra	0,00	0,00	0,00
Máquinas e Viaturas	0,00	0,00	0,00
Outros Custos Diretos	67,67	0,00	67,67
Sub-Total	67,67	0,00	67,67
Custos Indiretos			
Diretos da Função Valor = 315,56 Coef. Imputação = 0,00%	58,18	0,00	58,18
Indiretos da Função Valor = 189,12 Coef. Imputação = 0,00%	13,65	0,00	13,65
Sub-Total	71,83	0,00	71,83
TOTAL	139,50	0,00	139,50

Assinatura do Funcionário

Assinatura do Responsável

CC-7 Apuramento de Custos de Bem ou Serviço

CÂMARA MUNICIPAL DE AVEIRO

(designação da autarquia local)

Função: 221 Serviços individuais de saúde

Serviço: 0098 Dia Mundial da Saúde

Mês: Dezembro **Ano:** 2011

	Acumulado Até Mês Anterior	Realizado no Mês	Acumulado para Mês Seguinte
Custos Diretos			
Materiais	0,00	0,00	0,00
Mão-de-Obra	0,00	0,00	0,00
Máquinas e Viaturas	0,00	0,00	0,00
Outros Custos Diretos	99,61	0,00	99,61
Sub-Total	99,61	0,00	99,61
Custos Indiretos			
Diretos da Função Valor = 315,56 Coef. Imputação = 0,00%	186,04	0,00	186,04
Indiretos da Função Valor = 189,12 Coef. Imputação = 0,00%	214,79	0,00	214,79
Sub-Total	400,83	0,00	400,83
TOTAL	500,44	0,00	500,44

Assinatura do Funcionário

Assinatura do Responsável

CC-7 Apuramento de Custos de Bem ou Serviço

CÂMARA MUNICIPAL DE AVEIRO

(designação da autarquia local)

Função: 221 Serviços individuais de saúde

Serviço: 2712 Hospital Infante D. Pedro

Mês: Dezembro **Ano:** 2011

	Acumulado Até Mês Anterior	Realizado no Mês	Acumulado para Mês Seguinte
Custos Diretos			
Materiais	0,00	0,00	0,00
Mão-de-Obra	511,02	0,00	511,02
Máquinas e Viaturas	104,04	0,00	104,04
Outros Custos Diretos	0,00	0,00	0,00
Sub-Total	615,06	0,00	615,06
Custos Indiretos			
Diretos da Função Valor = 315,56 Coef. Imputação = 0,00%	497,46	0,00	497,46
Indiretos da Função Valor = 189,12 Coef. Imputação = 0,00%	105,95	0,00	105,95
Sub-Total	603,41	0,00	603,41
TOTAL	1.218,47	0,00	1.218,47

Assinatura do Funcionário

Assinatura do Responsável

CC-7 Apuramento de Custos de Bem ou Serviço

CÂMARA MUNICIPAL DE AVEIRO

(designação da autarquia local)

Função: 221 Serviços individuais de saúde

Serviço: 2713 Centro de Saúde de Aveiro

Mês: Dezembro **Ano:** 2011

	Acumulado Até Mês Anterior	Realizado no Mês	Acumulado para Mês Seguinte
Custos Diretos			
Materiais	0,00	0,00	0,00
Mão-de-Obra	452,30	98,68	550,98
Máquinas e Viaturas	23,31	10,19	33,50
Outros Custos Diretos	0,00	0,00	0,00
Sub-Total	475,61	108,87	584,48
Custos Indiretos			
Diretos da Função Valor = 315,56 Coef. Imputação = 100,00%	711,85	315,56	1.027,41
Indiretos da Função Valor = 189,12 Coef. Imputação = 100,00%	516,66	189,12	705,78
Sub-Total	1.228,51	504,68	1.733,19
TOTAL	1.704,12	613,55	2.317,67

Assinatura do Funcionário

Assinatura do Responsável

CC-7 Apuramento de Custos de Bem ou Serviço

CÂMARA MUNICIPAL DE AVEIRO

(designação da autarquia local)

Função: 221 Serviços individuais de saúde
Serviço: 3281 Centro de Saúde de Oliveirinha

Mês: Dezembro **Ano:** 2011

	Acumulado Até Mês Anterior	Realizado no Mês	Acumulado para Mês Seguinte
Custos Diretos			
Materiais	0,00	0,00	0,00
Mão-de-Obra	57,99	0,00	57,99
Máquinas e Viaturas	1,46	0,00	1,46
Outros Custos Diretos	0,00	0,00	0,00
Sub-Total	59,45	0,00	59,45
Custos Indiretos			
Diretos da Função Valor = 315,56 Coef. Imputação = 0,00%	47,53	0,00	47,53
Indiretos da Função Valor = 189,12 Coef. Imputação = 0,00%	52,68	0,00	52,68
Sub-Total	100,21	0,00	100,21
TOTAL	159,66	0,00	159,66

Assinatura do Funcionário

Assinatura do Responsável

CC-7 Apuramento de Custos de Bem ou Serviço

CÂMARA MUNICIPAL DE AVEIRO

(designação da autarquia local)

Função: 232 Acção social

Bem: 0072 Urb. Sant (D4) - bl 1 - fr D - r/c C

Mês: Dezembro

Ano: 2011

	Acumulado Até Mês Anterior	Realizado no Mês	Acumulado para Mês Seguinte
Custos Diretos			
Materiais	15,97	0,00	15,97
Mão-de-Obra	0,00	0,00	0,00
Máquinas e Viaturas	0,00	0,00	0,00
Outros Custos Diretos	0,00	0,00	0,00
Sub-Total	15,97	0,00	15,97
Custos Indiretos			
Diretos da Função Valor = 55.194,34 Coef. Imputação = 0,00%	106,35	0,00	106,35
Indiretos da Função Valor = 35.042,84 Coef. Imputação = 0,00%	60,23	0,00	60,23
Sub-Total	166,58	0,00	166,58
TOTAL	182,55	0,00	182,55

Assinatura do Funcionário

Assinatura do Responsável

CC-7 Apuramento de Custos de Bem ou Serviço

CÂMARA MUNICIPAL DE AVEIRO

(designação da autarquia local)

Função: 232 Acção social

Bem: 0076 Urb. Sant (D4) - bl 1 - fr L - 1ªA

Mês: Dezembro

Ano: 2011

	Acumulado Até Mês Anterior	Realizado no Mês	Acumulado para Mês Seguinte
Custos Diretos			
Materiais	0,00	0,00	0,00
Mão-de-Obra	64,16	0,00	64,16
Máquinas e Viaturas	20,28	0,00	20,28
Outros Custos Diretos	0,00	0,00	0,00
Sub-Total	84,44	0,00	84,44
Custos Indiretos			
Diretos da Função Valor = 55.194,34 Coef. Imputação = 0,00%	421,47	0,00	421,47
Indiretos da Função Valor = 35.042,84 Coef. Imputação = 0,00%	49,21	0,00	49,21
Sub-Total	470,68	0,00	470,68
TOTAL	555,12	0,00	555,12

Assinatura do Funcionário

Assinatura do Responsável

CC-7 Apuramento de Custos de Bem ou Serviço

CÂMARA MUNICIPAL DE AVEIRO

(designação da autarquia local)

Função: 232 Acção social

Bem: 0077 Urb. Sant (D4) - bl 1 - fr K - 1º B

Mês: Dezembro **Ano:** 2011

	Acumulado Até Mês Anterior	Realizado no Mês	Acumulado para Mês Seguinte
Custos Diretos			
Materiais	0,00	0,00	0,00
Mão-de-Obra	0,00	0,00	0,00
Máquinas e Viaturas	2,06	0,00	2,06
Outros Custos Diretos	0,00	0,00	0,00
Sub-Total	2,06	0,00	2,06
Custos Indiretos			
Diretos da Função Valor = 55.194,34 Coef. Imputação = 0,00%	2,46	0,00	2,46
Indiretos da Função Valor = 35.042,84 Coef. Imputação = 0,00%	0,38	0,00	0,38
Sub-Total	2,84	0,00	2,84
TOTAL	4,90	0,00	4,90

Assinatura do Funcionário

Assinatura do Responsável

CC-7 Apuramento de Custos de Bem ou Serviço

CÂMARA MUNICIPAL DE AVEIRO

(designação da autarquia local)

Função: 232 Acção social

Bem: 0083 Urb. Sant (D4) - bl 1 - fr Q - 2ºB

Mês: Dezembro

Ano: 2011

	Acumulado Até Mês Anterior	Realizado no Mês	Acumulado para Mês Seguinte
Custos Diretos			
Materiais	84,35	69,51	153,86
Mão-de-Obra	0,00	0,00	0,00
Máquinas e Viaturas	0,00	0,00	0,00
Outros Custos Diretos	0,00	0,00	0,00
Sub-Total	84,35	69,51	153,86
Custos Indiretos			
Diretos da Função Valor = 55.194,34 Coef. Imputação = 0,30%	404,22	163,60	567,82
Indiretos da Função Valor = 35.042,84 Coef. Imputação = 0,30%	136,85	103,87	240,72
Sub-Total	541,07	267,47	808,54
TOTAL	625,42	336,98	962,40

Assinatura do Funcionário

Assinatura do Responsável

CC-7 Apuramento de Custos de Bem ou Serviço

CÂMARA MUNICIPAL DE AVEIRO

(designação da autarquia local)

Função: 232 Acção social

Bem: 0091 Urb. Sant (D4) - bl 1 - fr S - 3ºF

Mês: Dezembro

Ano: 2011

	Acumulado Até Mês Anterior	Realizado no Mês	Acumulado para Mês Seguinte
Custos Diretos			
Materiais	6,48	0,00	6,48
Mão-de-Obra	0,00	0,00	0,00
Máquinas e Viaturas	0,00	0,00	0,00
Outros Custos Diretos	0,00	0,00	0,00
Sub-Total	6,48	0,00	6,48
Custos Indiretos			
Diretos da Função Valor = 55.194,34 Coef. Imputação = 0,00%	43,15	0,00	43,15
Indiretos da Função Valor = 35.042,84 Coef. Imputação = 0,00%	24,44	0,00	24,44
Sub-Total	67,59	0,00	67,59
TOTAL	74,07	0,00	74,07

Assinatura do Funcionário

Assinatura do Responsável

CC-7 Apuramento de Custos de Bem ou Serviço

CÂMARA MUNICIPAL DE AVEIRO

(designação da autarquia local)

Função: 232 Acção social

Bem: 0093 Urb. Sant (D3) - bl 3 - fr F - r/c A

Mês: Dezembro

Ano: 2011

	Acumulado Até Mês Anterior	Realizado no Mês	Acumulado para Mês Seguinte
Custos Diretos			
Materiais	0,00	10,82	10,82
Mão-de-Obra	0,00	0,00	0,00
Máquinas e Viaturas	0,00	0,00	0,00
Outros Custos Diretos	0,00	0,00	0,00
Sub-Total	0,00	10,82	10,82
Custos Indiretos			
Diretos da Função Valor = 55.194,34 Coef. Imputação = 0,05%	0,00	25,47	25,47
Indiretos da Função Valor = 35.042,84 Coef. Imputação = 0,05%	0,00	16,17	16,17
Sub-Total	0,00	41,64	41,64
TOTAL	0,00	52,46	52,46

Assinatura do Funcionário

Assinatura do Responsável

CC-7 Apuramento de Custos de Bem ou Serviço

CÂMARA MUNICIPAL DE AVEIRO

(designação da autarquia local)

Função: 232 Acção social

Bem: 0095 Urb. Sant (D3) - bl 3 - fr C - r/c D

Mês: Dezembro

Ano: 2011

	Acumulado Até Mês Anterior	Realizado no Mês	Acumulado para Mês Seguinte
Custos Diretos			
Materiais	6,59	0,00	6,59
Mão-de-Obra	0,00	0,00	0,00
Máquinas e Viaturas	0,00	0,00	0,00
Outros Custos Diretos	0,00	0,00	0,00
Sub-Total	6,59	0,00	6,59
Custos Indiretos			
Diretos da Função Valor = 55.194,34 Coef. Imputação = 0,00%	7,11	0,00	7,11
Indiretos da Função Valor = 35.042,84 Coef. Imputação = 0,00%	2,04	0,00	2,04
Sub-Total	9,15	0,00	9,15
TOTAL	15,74	0,00	15,74

Assinatura do Funcionário

Assinatura do Responsável

CC-7 Apuramento de Custos de Bem ou Serviço

CÂMARA MUNICIPAL DE AVEIRO

(designação da autarquia local)

Função: 232 Acção social

Bem: 0100 Urb. Sant (D3) - bl 3 - fr I - 1ºD

Mês: Dezembro

Ano: 2011

	Acumulado Até Mês Anterior	Realizado no Mês	Acumulado para Mês Seguinte
Custos Diretos			
Materiais	5,81	0,00	5,81
Mão-de-Obra	0,00	0,00	0,00
Máquinas e Viaturas	0,00	0,00	0,00
Outros Custos Diretos	0,00	0,00	0,00
Sub-Total	5,81	0,00	5,81
Custos Indiretos			
Diretos da Função Valor = 55.194,34 Coef. Imputação = 0,00%	6,27	0,00	6,27
Indiretos da Função Valor = 35.042,84 Coef. Imputação = 0,00%	1,80	0,00	1,80
Sub-Total	8,07	0,00	8,07
TOTAL	13,88	0,00	13,88

Assinatura do Funcionário

Assinatura do Responsável

CC-7 Apuramento de Custos de Bem ou Serviço

CÂMARA MUNICIPAL DE AVEIRO

(designação da autarquia local)

Função: 232 Acção social

Bem: 0101 Urb. Sant (D3) - bl 3 - fr H - 1ªE

Mês: Dezembro

Ano: 2011

	Acumulado Até Mês Anterior	Realizado no Mês	Acumulado para Mês Seguinte
Custos Diretos			
Materiais	4,01	0,00	4,01
Mão-de-Obra	0,00	0,00	0,00
Máquinas e Viaturas	0,00	0,00	0,00
Outros Custos Diretos	0,00	0,00	0,00
Sub-Total	4,01	0,00	4,01
Custos Indiretos			
Diretos da Função Valor = 55.194,34 Coef. Imputação = 0,00%	4,33	0,00	4,33
Indiretos da Função Valor = 35.042,84 Coef. Imputação = 0,00%	1,24	0,00	1,24
Sub-Total	5,57	0,00	5,57
TOTAL	9,58	0,00	9,58

Assinatura do Funcionário

Assinatura do Responsável

CC-7 Apuramento de Custos de Bem ou Serviço

CÂMARA MUNICIPAL DE AVEIRO

(designação da autarquia local)

Função: 232 Acção social

Bem: 0110 Urb. Sant (D3) - bl 3 - fr V - 3°C

Mês: Dezembro

Ano: 2011

	Acumulado Até Mês Anterior	Realizado no Mês	Acumulado para Mês Seguinte
Custos Diretos			
Materiais	4,01	0,00	4,01
Mão-de-Obra	0,00	0,00	0,00
Máquinas e Viaturas	0,00	0,00	0,00
Outros Custos Diretos	0,00	0,00	0,00
Sub-Total	4,01	0,00	4,01
Custos Indiretos			
Diretos da Função Valor = 55.194,34 Coef. Imputação = 0,00%	4,33	0,00	4,33
Indiretos da Função Valor = 35.042,84 Coef. Imputação = 0,00%	1,24	0,00	1,24
Sub-Total	5,57	0,00	5,57
TOTAL	9,58	0,00	9,58

Assinatura do Funcionário

Assinatura do Responsável

CC-7 Apuramento de Custos de Bem ou Serviço

CÂMARA MUNICIPAL DE AVEIRO

(designação da autarquia local)

Função: 232 Acção social

Bem: 0113 Urb. Sant (D3) - bl 3 - fr S - 3ºF

Mês: Dezembro **Ano:** 2011

	Acumulado Até Mês Anterior	Realizado no Mês	Acumulado para Mês Seguinte
Custos Diretos			
Materiais	2,16	0,00	2,16
Mão-de-Obra	0,00	0,00	0,00
Máquinas e Viaturas	0,00	0,00	0,00
Outros Custos Diretos	0,00	0,00	0,00
Sub-Total	2,16	0,00	2,16
Custos Indiretos			
Diretos da Função Valor = 55.194,34 Coef. Imputação = 0,00%	14,38	0,00	14,38
Indiretos da Função Valor = 35.042,84 Coef. Imputação = 0,00%	8,15	0,00	8,15
Sub-Total	22,53	0,00	22,53
TOTAL	24,69	0,00	24,69

Assinatura do Funcionário

Assinatura do Responsável

CC-7 Apuramento de Custos de Bem ou Serviço

CÂMARA MUNICIPAL DE AVEIRO

(designação da autarquia local)

Função: 232 Acção social

Bem: 0114 Urb. Sant bl 6 (D7) - espaços comuns

Mês: Dezembro

Ano: 2011

	Acumulado Até Mês Anterior	Realizado no Mês	Acumulado para Mês Seguinte
Custos Diretos			
Materiais	29,05	0,00	29,05
Mão-de-Obra	0,00	0,00	0,00
Máquinas e Viaturas	0,00	0,00	0,00
Outros Custos Diretos	0,00	0,00	0,00
Sub-Total	29,05	0,00	29,05
Custos Indiretos			
Diretos da Função Valor = 55.194,34 Coef. Imputação = 0,00%	59,25	0,00	59,25
Indiretos da Função Valor = 35.042,84 Coef. Imputação = 0,00%	10,50	0,00	10,50
Sub-Total	69,75	0,00	69,75
TOTAL	98,80	0,00	98,80

Assinatura do Funcionário

Assinatura do Responsável

CC-7 Apuramento de Custos de Bem ou Serviço

CÂMARA MUNICIPAL DE AVEIRO

(designação da autarquia local)

Função: 232 Acção social

Bem: 0115 Urb. Sant (D7) - bl 6 - r/c A

Mês: Dezembro

Ano: 2011

	Acumulado Até Mês Anterior	Realizado no Mês	Acumulado para Mês Seguinte
Custos Diretos			
Materiais	68,14	0,00	68,14
Mão-de-Obra	46,24	0,00	46,24
Máquinas e Viaturas	0,00	0,00	0,00
Outros Custos Diretos	0,00	0,00	0,00
Sub-Total	114,38	0,00	114,38
Custos Indiretos			
Diretos da Função Valor = 55.194,34 Coef. Imputação = 0,00%	12,94	0,00	12,94
Indiretos da Função Valor = 35.042,84 Coef. Imputação = 0,00%	161,92	0,00	161,92
Sub-Total	174,86	0,00	174,86
TOTAL	289,24	0,00	289,24

Assinatura do Funcionário

Assinatura do Responsável

CC-7 Apuramento de Custos de Bem ou Serviço

CÂMARA MUNICIPAL DE AVEIRO

(designação da autarquia local)

Função: 232 Acção social

Bem: 0117 Urb. Sant (D7) - bl 6 - r/c C

Mês: Dezembro **Ano:** 2011

	Acumulado Até Mês Anterior	Realizado no Mês	Acumulado para Mês Seguinte
Custos Diretos			
Materiais	527,11	0,00	527,11
Mão-de-Obra	1.098,54	0,00	1.098,54
Máquinas e Viaturas	4,36	0,00	4,36
Outros Custos Diretos	0,00	0,00	0,00
Sub-Total	1.630,01	0,00	1.630,01
Custos Indiretos			
Diretos da Função Valor = 55.194,34 Coef. Imputação = 0,00%	6.231,41	0,00	6.231,41
Indiretos da Função Valor = 35.042,84 Coef. Imputação = 0,00%	3.887,16	0,00	3.887,16
Sub-Total	10.118,57	0,00	10.118,57
TOTAL	11.748,58	0,00	11.748,58

Assinatura do Funcionário

Assinatura do Responsável

CC-7 Apuramento de Custos de Bem ou Serviço

CÂMARA MUNICIPAL DE AVEIRO

(designação da autarquia local)

Função: 232 Acção social

Bem: 0118 Urb. Sant (D7) - bl 6 - r/c D

Mês: Dezembro **Ano:** 2011

	Acumulado Até Mês Anterior	Realizado no Mês	Acumulado para Mês Seguinte
Custos Diretos			
Materiais	1.143,53	0,00	1.143,53
Mão-de-Obra	6.828,50	0,00	6.828,50
Máquinas e Viaturas	53,76	0,00	53,76
Outros Custos Diretos	0,00	0,00	0,00
Sub-Total	8.025,79	0,00	8.025,79
Custos Indiretos			
Diretos da Função Valor = 55.194,34 Coef. Imputação = 0,00%	16.219,98	0,00	16.219,98
Indiretos da Função Valor = 35.042,84 Coef. Imputação = 0,00%	7.523,22	0,00	7.523,22
Sub-Total	23.743,20	0,00	23.743,20
TOTAL	31.768,99	0,00	31.768,99

Assinatura do Funcionário

Assinatura do Responsável

CC-7 Apuramento de Custos de Bem ou Serviço

CÂMARA MUNICIPAL DE AVEIRO

(designação da autarquia local)

Função: 232 Acção social

Bem: 0133 Urb. Sant (D7) - bl 6 - 3ªA

Mês: Dezembro

Ano: 2011

	Acumulado Até Mês Anterior	Realizado no Mês	Acumulado para Mês Seguinte
Custos Diretos			
Materiais	0,00	85,53	85,53
Mão-de-Obra	0,00	0,00	0,00
Máquinas e Viaturas	0,00	0,00	0,00
Outros Custos Diretos	0,00	0,00	0,00
Sub-Total	0,00	85,53	85,53
Custos Indiretos			
Diretos da Função Valor = 55.194,34 Coef. Imputação = 0,36%	0,00	201,30	201,30
Indiretos da Função Valor = 35.042,84 Coef. Imputação = 0,36%	0,00	127,81	127,81
Sub-Total	0,00	329,11	329,11
TOTAL	0,00	414,64	414,64

Assinatura do Funcionário

Assinatura do Responsável

CC-7 Apuramento de Custos de Bem ou Serviço

CÂMARA MUNICIPAL DE AVEIRO

(designação da autarquia local)

Função: 232 Acção social

Bem: 0139 Urb. Sant - bl 7 (D1) - espaços comuns

Mês: Dezembro

Ano: 2011

	Acumulado Até Mês Anterior	Realizado no Mês	Acumulado para Mês Seguinte
Custos Diretos			
Materiais	20,80	0,00	20,80
Mão-de-Obra	14,55	0,00	14,55
Máquinas e Viaturas	0,00	0,00	0,00
Outros Custos Diretos	0,00	0,00	0,00
Sub-Total	35,35	0,00	35,35
Custos Indiretos			
Diretos da Função Valor = 55.194,34 Coef. Imputação = 0,00%	37,92	0,00	37,92
Indiretos da Função Valor = 35.042,84 Coef. Imputação = 0,00%	10,75	0,00	10,75
Sub-Total	48,67	0,00	48,67
TOTAL	84,02	0,00	84,02

Assinatura do Funcionário

Assinatura do Responsável

CC-7 Apuramento de Custos de Bem ou Serviço

CÂMARA MUNICIPAL DE AVEIRO

(designação da autarquia local)

Função: 232 Acção social

Bem: 0140 Urb. Sant - (D1) bl 7 - r/c A

Mês: Dezembro

Ano: 2011

	Acumulado Até Mês Anterior	Realizado no Mês	Acumulado para Mês Seguinte
Custos Diretos			
Materiais	0,00	0,00	0,00
Mão-de-Obra	83,82	0,00	83,82
Máquinas e Viaturas	0,00	0,00	0,00
Outros Custos Diretos	0,00	0,00	0,00
Sub-Total	83,82	0,00	83,82
Custos Indiretos			
Diretos da Função Valor = 55.194,34 Coef. Imputação = 0,00%	437,22	0,00	437,22
Indiretos da Função Valor = 35.042,84 Coef. Imputação = 0,00%	391,78	0,00	391,78
Sub-Total	829,00	0,00	829,00
TOTAL	912,82	0,00	912,82

Assinatura do Funcionário

Assinatura do Responsável

CC-7 Apuramento de Custos de Bem ou Serviço

CÂMARA MUNICIPAL DE AVEIRO

(designação da autarquia local)

Função: 232 Acção social

Bem: 0143 Urb. Sant - (D1) bl 7 - r/c D

Mês: Dezembro

Ano: 2011

	Acumulado Até Mês Anterior	Realizado no Mês	Acumulado para Mês Seguinte
Custos Diretos			
Materiais	3,51	0,00	3,51
Mão-de-Obra	0,00	0,00	0,00
Máquinas e Viaturas	0,00	0,00	0,00
Outros Custos Diretos	0,00	0,00	0,00
Sub-Total	3,51	0,00	3,51
Custos Indiretos			
Diretos da Função Valor = 55.194,34 Coef. Imputação = 0,00%	18,31	0,00	18,31
Indiretos da Função Valor = 35.042,84 Coef. Imputação = 0,00%	16,41	0,00	16,41
Sub-Total	34,72	0,00	34,72
TOTAL	38,23	0,00	38,23

Assinatura do Funcionário

Assinatura do Responsável

CC-7 Apuramento de Custos de Bem ou Serviço

CÂMARA MUNICIPAL DE AVEIRO

(designação da autarquia local)

Função: 232 Acção social

Bem: 0149 Urb. Sant - (D1) bl 7 - 1ºD

Mês: Dezembro

Ano: 2011

	Acumulado Até Mês Anterior	Realizado no Mês	Acumulado para Mês Seguinte
Custos Diretos			
Materiais	498,40	0,00	498,40
Mão-de-Obra	0,00	0,00	0,00
Máquinas e Viaturas	0,00	0,00	0,00
Outros Custos Diretos	0,00	0,00	0,00
Sub-Total	498,40	0,00	498,40
Custos Indiretos			
Diretos da Função Valor = 55.194,34 Coef. Imputação = 0,00%	537,64	0,00	537,64
Indiretos da Função Valor = 35.042,84 Coef. Imputação = 0,00%	154,21	0,00	154,21
Sub-Total	691,85	0,00	691,85
TOTAL	1.190,25	0,00	1.190,25

Assinatura do Funcionário

Assinatura do Responsável

CC-7 Apuramento de Custos de Bem ou Serviço

CÂMARA MUNICIPAL DE AVEIRO

(designação da autarquia local)

Função: 232 Acção social

Bem: 0156 Urb. Sant - (D1) bl 7 - 2ºE

Mês: Dezembro

Ano: 2011

	Acumulado Até Mês Anterior	Realizado no Mês	Acumulado para Mês Seguinte
Custos Diretos			
Materiais	28,30	0,00	28,30
Mão-de-Obra	0,00	0,00	0,00
Máquinas e Viaturas	0,00	0,00	0,00
Outros Custos Diretos	0,00	0,00	0,00
Sub-Total	28,30	0,00	28,30
Custos Indiretos			
Diretos da Função Valor = 55.194,34 Coef. Imputação = 0,00%	26,25	0,00	26,25
Indiretos da Função Valor = 35.042,84 Coef. Imputação = 0,00%	4,91	0,00	4,91
Sub-Total	31,16	0,00	31,16
TOTAL	59,46	0,00	59,46

Assinatura do Funcionário

Assinatura do Responsável

CC-7 Apuramento de Custos de Bem ou Serviço

CÂMARA MUNICIPAL DE AVEIRO

(designação da autarquia local)

Função: 232 Acção social

Bem: 0161 Urb. Sant - (D1) bl 7 - 3ºD

Mês: Dezembro **Ano:** 2011

	Acumulado Até Mês Anterior	Realizado no Mês	Acumulado para Mês Seguinte
Custos Diretos			
Materiais	0,00	0,00	0,00
Mão-de-Obra	87,84	0,00	87,84
Máquinas e Viaturas	1,77	0,00	1,77
Outros Custos Diretos	0,00	0,00	0,00
Sub-Total	89,61	0,00	89,61
Custos Indiretos			
Diretos da Função Valor = 55.194,34 Coef. Imputação = 0,00%	467,42	0,00	467,42
Indiretos da Função Valor = 35.042,84 Coef. Imputação = 0,00%	418,84	0,00	418,84
Sub-Total	886,26	0,00	886,26
TOTAL	975,87	0,00	975,87

Assinatura do Funcionário

Assinatura do Responsável

CC-7 Apuramento de Custos de Bem ou Serviço

CÂMARA MUNICIPAL DE AVEIRO

(designação da autarquia local)

Função: 232 Acção social

Bem: 0163 Urb. Sant - (D1) bl 7 - 3ºF

Mês: Dezembro

Ano: 2011

	Acumulado Até Mês Anterior	Realizado no Mês	Acumulado para Mês Seguinte
Custos Diretos			
Materiais	0,00	0,00	0,00
Mão-de-Obra	9,17	0,00	9,17
Máquinas e Viaturas	0,00	0,00	0,00
Outros Custos Diretos	0,00	0,00	0,00
Sub-Total	9,17	0,00	9,17
Custos Indiretos			
Diretos da Função Valor = 55.194,34 Coef. Imputação = 0,00%	8,51	0,00	8,51
Indiretos da Função Valor = 35.042,84 Coef. Imputação = 0,00%	1,59	0,00	1,59
Sub-Total	10,10	0,00	10,10
TOTAL	19,27	0,00	19,27

Assinatura do Funcionário

Assinatura do Responsável

CC-7 Apuramento de Custos de Bem ou Serviço

CÂMARA MUNICIPAL DE AVEIRO

(designação da autarquia local)

Função: 232 Acção social

Bem: 0167 Urb. Sant (D6) - bl 8 - fr E - r/c B

Mês: Dezembro

Ano: 2011

	Acumulado Até Mês Anterior	Realizado no Mês	Acumulado para Mês Seguinte
Custos Diretos			
Materiais	23,67	486,54	510,21
Mão-de-Obra	0,00	0,00	0,00
Máquinas e Viaturas	0,00	0,00	0,00
Outros Custos Diretos	0,00	0,00	0,00
Sub-Total	23,67	486,54	510,21
Custos Indiretos			
Diretos da Função Valor = 55.194,34 Coef. Imputação = 2,07%	26,42	1.145,10	1.171,52
Indiretos da Função Valor = 35.042,84 Coef. Imputação = 2,07%	6,35	727,02	733,37
Sub-Total	32,77	1.872,12	1.904,89
TOTAL	56,44	2.358,66	2.415,10

Assinatura do Funcionário

Assinatura do Responsável

CC-7 Apuramento de Custos de Bem ou Serviço

CÂMARA MUNICIPAL DE AVEIRO

(designação da autarquia local)

Função: 232 Acção social

Bem: 0186 Urb. Sant (D6) - bl 8 - fr S - 3ºF

Mês: Dezembro

Ano: 2011

	Acumulado Até Mês Anterior	Realizado no Mês	Acumulado para Mês Seguinte
Custos Diretos			
Materiais	0,00	0,00	0,00
Mão-de-Obra	0,00	0,00	0,00
Máquinas e Viaturas	0,00	0,00	0,00
Outros Custos Diretos	46.490,42	0,00	46.490,42
Sub-Total	46.490,42	0,00	46.490,42
Custos Indiretos			
Diretos da Função Valor = 55.194,34 Coef. Imputação = 0,00%	50.151,09	0,00	50.151,09
Indiretos da Função Valor = 35.042,84 Coef. Imputação = 0,00%	14.384,41	0,00	14.384,41
Sub-Total	64.535,50	0,00	64.535,50
TOTAL	111.025,92	0,00	111.025,92

Assinatura do Funcionário

Assinatura do Responsável

CC-7 Apuramento de Custos de Bem ou Serviço

CÂMARA MUNICIPAL DE AVEIRO

(designação da autarquia local)

Função: 232 Acção social

Bem: 0190 Urb. Sant (C5) - bl 9 - fr C - r/c D

Mês: Dezembro

Ano: 2011

	Acumulado Até Mês Anterior	Realizado no Mês	Acumulado para Mês Seguinte
Custos Diretos			
Materiais	24,81	0,00	24,81
Mão-de-Obra	331,24	0,00	331,24
Máquinas e Viaturas	20,28	0,00	20,28
Outros Custos Diretos	0,00	0,00	0,00
Sub-Total	376,33	0,00	376,33
Custos Indiretos			
Diretos da Função Valor = 55.194,34 Coef. Imputação = 0,00%	3.015,60	0,00	3.015,60
Indiretos da Função Valor = 35.042,84 Coef. Imputação = 0,00%	223,18	0,00	223,18
Sub-Total	3.238,78	0,00	3.238,78
TOTAL	3.615,11	0,00	3.615,11

Assinatura do Funcionário

Assinatura do Responsável

CC-7 Apuramento de Custos de Bem ou Serviço

CÂMARA MUNICIPAL DE AVEIRO

(designação da autarquia local)

Função: 232 Acção social

Bem: 0195 Urb. Sant (C5) - bl 9 - fr J - 1°C

Mês: Dezembro

Ano: 2011

	Acumulado Até Mês Anterior	Realizado no Mês	Acumulado para Mês Seguinte
Custos Diretos			
Materiais	4,01	0,00	4,01
Mão-de-Obra	0,00	0,00	0,00
Máquinas e Viaturas	0,00	0,00	0,00
Outros Custos Diretos	0,00	0,00	0,00
Sub-Total	4,01	0,00	4,01
Custos Indiretos			
Diretos da Função Valor = 55.194,34 Coef. Imputação = 0,00%	4,33	0,00	4,33
Indiretos da Função Valor = 35.042,84 Coef. Imputação = 0,00%	1,24	0,00	1,24
Sub-Total	5,57	0,00	5,57
TOTAL	9,58	0,00	9,58

Assinatura do Funcionário

Assinatura do Responsável

CC-7 Apuramento de Custos de Bem ou Serviço

CÂMARA MUNICIPAL DE AVEIRO

(designação da autarquia local)

Função: 232 Acção social

Bem: 0202 Urb. Sant (C5) - bl 9 - fr O - 2ºD

Mês: Dezembro

Ano: 2011

	Acumulado Até Mês Anterior	Realizado no Mês	Acumulado para Mês Seguinte
Custos Diretos			
Materiais	13,43	0,00	13,43
Mão-de-Obra	0,00	0,00	0,00
Máquinas e Viaturas	0,00	0,00	0,00
Outros Custos Diretos	0,00	0,00	0,00
Sub-Total	13,43	0,00	13,43
Custos Indiretos			
Diretos da Função Valor = 55.194,34 Coef. Imputação = 0,00%	65,31	0,00	65,31
Indiretos da Função Valor = 35.042,84 Coef. Imputação = 0,00%	14,44	0,00	14,44
Sub-Total	79,75	0,00	79,75
TOTAL	93,18	0,00	93,18

Assinatura do Funcionário

Assinatura do Responsável

CC-7 Apuramento de Custos de Bem ou Serviço

CÂMARA MUNICIPAL DE AVEIRO

(designação da autarquia local)

Função: 232 Acção social

Bem: 0206 Urb. Sant (C5) - bl 9 - fr X - 3ºB

Mês: Dezembro **Ano:** 2011

	Acumulado Até Mês Anterior	Realizado no Mês	Acumulado para Mês Seguinte
Custos Diretos			
Materiais	0,00	0,00	0,00
Mão-de-Obra	0,00	0,00	0,00
Máquinas e Viaturas	0,00	0,00	0,00
Outros Custos Diretos	46.683,95	0,00	46.683,95
Sub-Total	46.683,95	0,00	46.683,95
Custos Indiretos			
Diretos da Função Valor = 55.194,34 Coef. Imputação = 0,00%	13.844,97	0,00	13.844,97
Indiretos da Função Valor = 35.042,84 Coef. Imputação = 0,00%	64.622,44	0,00	64.622,44
Sub-Total	78.467,41	0,00	78.467,41
TOTAL	125.151,36	0,00	125.151,36

Assinatura do Funcionário

Assinatura do Responsável

CC-7 Apuramento de Custos de Bem ou Serviço

CÂMARA MUNICIPAL DE AVEIRO

(designação da autarquia local)

Função: 232 Acção social

Bem: 0211 Urb. Sant bl 17 (C3) - espaços comuns

Mês: Dezembro

Ano: 2011

	Acumulado Até Mês Anterior	Realizado no Mês	Acumulado para Mês Seguinte
Custos Diretos			
Materiais	0,00	0,00	0,00
Mão-de-Obra	9,17	0,00	9,17
Máquinas e Viaturas	0,00	0,00	0,00
Outros Custos Diretos	0,00	0,00	0,00
Sub-Total	9,17	0,00	9,17
Custos Indiretos			
Diretos da Função Valor = 55.194,34 Coef. Imputação = 0,00%	61,07	0,00	61,07
Indiretos da Função Valor = 35.042,84 Coef. Imputação = 0,00%	34,59	0,00	34,59
Sub-Total	95,66	0,00	95,66
TOTAL	104,83	0,00	104,83

Assinatura do Funcionário

Assinatura do Responsável

CC-7 Apuramento de Custos de Bem ou Serviço

CÂMARA MUNICIPAL DE AVEIRO

(designação da autarquia local)

Função: 232 Acção social

Bem: 0217 Urb. Sant (C3) - bl 17 - fr L - 1ªA

Mês: Dezembro

Ano: 2011

	Acumulado Até Mês Anterior	Realizado no Mês	Acumulado para Mês Seguinte
Custos Diretos			
Materiais	580,82	64,79	645,61
Mão-de-Obra	0,00	0,00	0,00
Máquinas e Viaturas	0,00	0,00	0,00
Outros Custos Diretos	0,00	0,00	0,00
Sub-Total	580,82	64,79	645,61
Custos Indiretos			
Diretos da Função Valor = 55.194,34 Coef. Imputação = 0,28%	1.060,79	152,49	1.213,28
Indiretos da Função Valor = 35.042,84 Coef. Imputação = 0,28%	368,16	96,81	464,97
Sub-Total	1.428,95	249,30	1.678,25
TOTAL	2.009,77	314,09	2.323,86

Assinatura do Funcionário

Assinatura do Responsável

CC-7 Apuramento de Custos de Bem ou Serviço

CÂMARA MUNICIPAL DE AVEIRO

(designação da autarquia local)

Função: 232 Acção social

Bem: 0220 Urb. Sant (C3) - bl 17 - fr I - 1ºD

Mês: Dezembro

Ano: 2011

	Acumulado Até Mês Anterior	Realizado no Mês	Acumulado para Mês Seguinte
Custos Diretos			
Materiais	0,00	0,00	0,00
Mão-de-Obra	29,10	0,00	29,10
Máquinas e Viaturas	0,00	0,00	0,00
Outros Custos Diretos	0,00	0,00	0,00
Sub-Total	29,10	0,00	29,10
Custos Indiretos			
Diretos da Função Valor = 55.194,34 Coef. Imputação = 0,00%	31,39	0,00	31,39
Indiretos da Função Valor = 35.042,84 Coef. Imputação = 0,00%	9,00	0,00	9,00
Sub-Total	40,39	0,00	40,39
TOTAL	69,49	0,00	69,49

Assinatura do Funcionário

Assinatura do Responsável

CC-7 Apuramento de Custos de Bem ou Serviço

CÂMARA MUNICIPAL DE AVEIRO

(designação da autarquia local)

Função: 232 Acção social

Bem: 0237 Urb. Sant (C1) - bl 25 - fr F - r/c A

Mês: Dezembro

Ano: 2011

	Acumulado Até Mês Anterior	Realizado no Mês	Acumulado para Mês Seguinte
Custos Diretos			
Materiais	0,00	0,00	0,00
Mão-de-Obra	14,79	0,00	14,79
Máquinas e Viaturas	2,92	0,00	2,92
Outros Custos Diretos	0,00	0,00	0,00
Sub-Total	17,71	0,00	17,71
Custos Indiretos			
Diretos da Função Valor = 55.194,34 Coef. Imputação = 0,00%	88,40	0,00	88,40
Indiretos da Função Valor = 35.042,84 Coef. Imputação = 0,00%	10,32	0,00	10,32
Sub-Total	98,72	0,00	98,72
TOTAL	116,43	0,00	116,43

Assinatura do Funcionário

Assinatura do Responsável

CC-7 Apuramento de Custos de Bem ou Serviço

CÂMARA MUNICIPAL DE AVEIRO

(designação da autarquia local)

Função: 232 Acção social

Bem: 0241 Urb. Sant (C1) - bl 25 - fr A - r/c F

Mês: Dezembro **Ano:** 2011

	Acumulado Até Mês Anterior	Realizado no Mês	Acumulado para Mês Seguinte
Custos Diretos			
Materiais	40,22	0,00	40,22
Mão-de-Obra	0,00	0,00	0,00
Máquinas e Viaturas	0,00	0,00	0,00
Outros Custos Diretos	0,00	0,00	0,00
Sub-Total	40,22	0,00	40,22
Custos Indiretos			
Diretos da Função Valor = 55.194,34 Coef. Imputação = 0,00%	195,59	0,00	195,59
Indiretos da Função Valor = 35.042,84 Coef. Imputação = 0,00%	43,23	0,00	43,23
Sub-Total	238,82	0,00	238,82
TOTAL	279,04	0,00	279,04

Assinatura do Funcionário

Assinatura do Responsável

CC-7 Apuramento de Custos de Bem ou Serviço

CÂMARA MUNICIPAL DE AVEIRO

(designação da autarquia local)

Função: 232 Acção social

Bem: 0242 Urb. Sant (C1) - bl 25 - fr L - 1ªA

Mês: Dezembro

Ano: 2011

	Acumulado Até Mês Anterior	Realizado no Mês	Acumulado para Mês Seguinte
Custos Diretos			
Materiais	408,24	0,00	408,24
Mão-de-Obra	0,00	0,00	0,00
Máquinas e Viaturas	0,00	0,00	0,00
Outros Custos Diretos	0,00	0,00	0,00
Sub-Total	408,24	0,00	408,24
Custos Indiretos			
Diretos da Função Valor = 55.194,34 Coef. Imputação = 0,00%	2.718,69	0,00	2.718,69
Indiretos da Função Valor = 35.042,84 Coef. Imputação = 0,00%	1.539,78	0,00	1.539,78
Sub-Total	4.258,47	0,00	4.258,47
TOTAL	4.666,71	0,00	4.666,71

Assinatura do Funcionário

Assinatura do Responsável

CC-7 Apuramento de Custos de Bem ou Serviço

CÂMARA MUNICIPAL DE AVEIRO

(designação da autarquia local)

Função: 232 Acção social

Bem: 0259 Urb. Sant - bl 26 - (C6) - espaços comuns

Mês: Dezembro

Ano: 2011

	Acumulado Até Mês Anterior	Realizado no Mês	Acumulado para Mês Seguinte
Custos Diretos			
Materiais	-222,85	0,00	-222,85
Mão-de-Obra	14,79	0,00	14,79
Máquinas e Viaturas	2,92	0,00	2,92
Outros Custos Diretos	0,00	0,00	0,00
Sub-Total	-205,14	0,00	-205,14
Custos Indiretos			
Diretos da Função Valor = 55.194,34 Coef. Imputação = 0,00%	-173,66	0,00	-173,66
Indiretos da Função Valor = 35.042,84 Coef. Imputação = 0,00%	42,09	0,00	42,09
Sub-Total	-131,57	0,00	-131,57
TOTAL	-336,71	0,00	-336,71

Assinatura do Funcionário

Assinatura do Responsável

CC-7 Apuramento de Custos de Bem ou Serviço

CÂMARA MUNICIPAL DE AVEIRO

(designação da autarquia local)

Função: 232 Acção social

Bem: 0264 Urb. Sant (C6) - bl 26 - fr L - 1ªA

Mês: Dezembro

Ano: 2011

	Acumulado Até Mês Anterior	Realizado no Mês	Acumulado para Mês Seguinte
Custos Diretos			
Materiais	754,49	0,00	754,49
Mão-de-Obra	0,00	0,00	0,00
Máquinas e Viaturas	0,00	0,00	0,00
Outros Custos Diretos	0,00	0,00	0,00
Sub-Total	754,49	0,00	754,49
Custos Indiretos			
Diretos da Função Valor = 55.194,34 Coef. Imputação = 0,00%	3.207,07	0,00	3.207,07
Indiretos da Função Valor = 35.042,84 Coef. Imputação = 0,00%	429,52	0,00	429,52
Sub-Total	3.636,59	0,00	3.636,59
TOTAL	4.391,08	0,00	4.391,08

Assinatura do Funcionário

Assinatura do Responsável

CC-7 Apuramento de Custos de Bem ou Serviço

CÂMARA MUNICIPAL DE AVEIRO

(designação da autarquia local)

Função: 232 Acção social

Bem: 0276 Urb. Sant (C6) - bl 26 - fr U - 3ºD

Mês: Dezembro

Ano: 2011

	Acumulado Até Mês Anterior	Realizado no Mês	Acumulado para Mês Seguinte
Custos Diretos			
Materiais	0,00	0,00	0,00
Mão-de-Obra	75,88	0,00	75,88
Máquinas e Viaturas	0,00	0,00	0,00
Outros Custos Diretos	0,00	0,00	0,00
Sub-Total	75,88	0,00	75,88
Custos Indiretos			
Diretos da Função Valor = 55.194,34 Coef. Imputação = 0,00%	389,64	0,00	389,64
Indiretos da Função Valor = 35.042,84 Coef. Imputação = 0,00%	327,92	0,00	327,92
Sub-Total	717,56	0,00	717,56
TOTAL	793,44	0,00	793,44

Assinatura do Funcionário

Assinatura do Responsável

CC-7 Apuramento de Custos de Bem ou Serviço

CÂMARA MUNICIPAL DE AVEIRO

(designação da autarquia local)

Função: 232 Acção social

Bem: 0279 Urb. Sant - bl 27 - (B3) - espaços comuns

Mês: Dezembro

Ano: 2011

	Acumulado Até Mês Anterior	Realizado no Mês	Acumulado para Mês Seguinte
Custos Diretos			
Materiais	9,12	0,00	9,12
Mão-de-Obra	0,00	0,00	0,00
Máquinas e Viaturas	0,00	0,00	0,00
Outros Custos Diretos	0,00	0,00	0,00
Sub-Total	9,12	0,00	9,12
Custos Indiretos			
Diretos da Função Valor = 55.194,34 Coef. Imputação = 0,00%	10,89	0,00	10,89
Indiretos da Função Valor = 35.042,84 Coef. Imputação = 0,00%	1,67	0,00	1,67
Sub-Total	12,56	0,00	12,56
TOTAL	21,68	0,00	21,68

Assinatura do Funcionário

Assinatura do Responsável

CC-7 Apuramento de Custos de Bem ou Serviço

CÂMARA MUNICIPAL DE AVEIRO

(designação da autarquia local)

Função: 232 Acção social

Bem: 0280 Urb. Sant (B3) - bl 27 - fr F - r/c A

Mês: Dezembro

Ano: 2011

	Acumulado Até Mês Anterior	Realizado no Mês	Acumulado para Mês Seguinte
Custos Diretos			
Materiais	0,00	0,00	0,00
Mão-de-Obra	18,34	0,00	18,34
Máquinas e Viaturas	2,20	0,00	2,20
Outros Custos Diretos	0,00	0,00	0,00
Sub-Total	20,54	0,00	20,54
Custos Indiretos			
Diretos da Função Valor = 55.194,34 Coef. Imputação = 0,00%	6,09	0,00	6,09
Indiretos da Função Valor = 35.042,84 Coef. Imputação = 0,00%	28,43	0,00	28,43
Sub-Total	34,52	0,00	34,52
TOTAL	55,06	0,00	55,06

Assinatura do Funcionário

Assinatura do Responsável

CC-7 Apuramento de Custos de Bem ou Serviço

CÂMARA MUNICIPAL DE AVEIRO

(designação da autarquia local)

Função: 232 Acção social

Bem: 0285 Urb. Sant (B3) - bl 27 - fr A - r/c F

Mês: Dezembro

Ano: 2011

	Acumulado Até Mês Anterior	Realizado no Mês	Acumulado para Mês Seguinte
Custos Diretos			
Materiais	997,58	0,00	997,58
Mão-de-Obra	75,15	0,00	75,15
Máquinas e Viaturas	0,00	0,00	0,00
Outros Custos Diretos	0,00	0,00	0,00
Sub-Total	1.072,73	0,00	1.072,73
Custos Indiretos			
Diretos da Função Valor = 55.194,34 Coef. Imputação = 0,00%	1.775,10	0,00	1.775,10
Indiretos da Função Valor = 35.042,84 Coef. Imputação = 0,00%	471,84	0,00	471,84
Sub-Total	2.246,94	0,00	2.246,94
TOTAL	3.319,67	0,00	3.319,67

Assinatura do Funcionário

Assinatura do Responsável

CC-7 Apuramento de Custos de Bem ou Serviço

CÂMARA MUNICIPAL DE AVEIRO

(designação da autarquia local)

Função: 232 Acção social

Bem: 0286 Urb. Sant (B3) - bl 27 - fr L - 1ªA

Mês: Dezembro

Ano: 2011

	Acumulado Até Mês Anterior	Realizado no Mês	Acumulado para Mês Seguinte
Custos Diretos			
Materiais	0,00	0,00	0,00
Mão-de-Obra	16,04	0,00	16,04
Máquinas e Viaturas	5,07	0,00	5,07
Outros Custos Diretos	0,00	0,00	0,00
Sub-Total	21,11	0,00	21,11
Custos Indiretos			
Diretos da Função Valor = 55.194,34 Coef. Imputação = 0,00%	90,12	0,00	90,12
Indiretos da Função Valor = 35.042,84 Coef. Imputação = 0,00%	12,07	0,00	12,07
Sub-Total	102,19	0,00	102,19
TOTAL	123,30	0,00	123,30

Assinatura do Funcionário

Assinatura do Responsável

CC-7 Apuramento de Custos de Bem ou Serviço

CÂMARA MUNICIPAL DE AVEIRO

(designação da autarquia local)

Função: 232 Acção social

Bem: 0288 Urb. Sant (B3) - bl 27 - fr I - 1ºD

Mês: Dezembro

Ano: 2011

	Acumulado Até Mês Anterior	Realizado no Mês	Acumulado para Mês Seguinte
Custos Diretos			
Materiais	0,00	0,00	0,00
Mão-de-Obra	23,12	0,00	23,12
Máquinas e Viaturas	0,00	0,00	0,00
Outros Custos Diretos	0,00	0,00	0,00
Sub-Total	23,12	0,00	23,12
Custos Indiretos			
Diretos da Função Valor = 55.194,34 Coef. Imputação = 0,00%	98,71	0,00	98,71
Indiretos da Função Valor = 35.042,84 Coef. Imputação = 0,00%	13,22	0,00	13,22
Sub-Total	111,93	0,00	111,93
TOTAL	135,05	0,00	135,05

Assinatura do Funcionário

Assinatura do Responsável

CC-7 Apuramento de Custos de Bem ou Serviço

CÂMARA MUNICIPAL DE AVEIRO

(designação da autarquia local)

Função: 232 Acção social

Bem: 0298 Urb. Sant (B3) - bl 27 - fr U - 3ºD

Mês: Dezembro

Ano: 2011

	Acumulado Até Mês Anterior	Realizado no Mês	Acumulado para Mês Seguinte
Custos Diretos			
Materiais	15,97	0,00	15,97
Mão-de-Obra	0,00	0,00	0,00
Máquinas e Viaturas	0,00	0,00	0,00
Outros Custos Diretos	0,00	0,00	0,00
Sub-Total	15,97	0,00	15,97
Custos Indiretos			
Diretos da Função Valor = 55.194,34 Coef. Imputação = 0,00%	127,97	0,00	127,97
Indiretos da Função Valor = 35.042,84 Coef. Imputação = 0,00%	9,47	0,00	9,47
Sub-Total	137,44	0,00	137,44
TOTAL	153,41	0,00	153,41

Assinatura do Funcionário

Assinatura do Responsável

CC-7 Apuramento de Custos de Bem ou Serviço

CÂMARA MUNICIPAL DE AVEIRO

(designação da autarquia local)

Função: 232 Acção social

Bem: 0300 Urb. Sant (B3) - bl 27 - fr S - 3ºF

Mês: Dezembro

Ano: 2011

	Acumulado Até Mês Anterior	Realizado no Mês	Acumulado para Mês Seguinte
Custos Diretos			
Materiais	4,46	0,00	4,46
Mão-de-Obra	0,00	0,00	0,00
Máquinas e Viaturas	0,00	0,00	0,00
Outros Custos Diretos	0,00	0,00	0,00
Sub-Total	4,46	0,00	4,46
Custos Indiretos			
Diretos da Função Valor = 55.194,34 Coef. Imputação = 0,00%	24,77	0,00	24,77
Indiretos da Função Valor = 35.042,84 Coef. Imputação = 0,00%	13,73	0,00	13,73
Sub-Total	38,50	0,00	38,50
TOTAL	42,96	0,00	42,96

Assinatura do Funcionário

Assinatura do Responsável

CC-7 Apuramento de Custos de Bem ou Serviço

CÂMARA MUNICIPAL DE AVEIRO

(designação da autarquia local)

Função: 232 Acção social

Bem: 0301 Urb. Sant bl 28 (B6) - espaços comuns

Mês: Dezembro **Ano:** 2011

	Acumulado Até Mês Anterior	Realizado no Mês	Acumulado para Mês Seguinte
Custos Diretos			
Materiais	0,46	0,00	0,46
Mão-de-Obra	209,54	0,00	209,54
Máquinas e Viaturas	0,00	0,00	0,00
Outros Custos Diretos	0,00	0,00	0,00
Sub-Total	210,00	0,00	210,00
Custos Indiretos			
Diretos da Função Valor = 55.194,34 Coef. Imputação = 0,00%	1.395,99	0,00	1.395,99
Indiretos da Função Valor = 35.042,84 Coef. Imputação = 0,00%	790,41	0,00	790,41
Sub-Total	2.186,40	0,00	2.186,40
TOTAL	2.396,40	0,00	2.396,40

Assinatura do Funcionário

Assinatura do Responsável

CC-7 Apuramento de Custos de Bem ou Serviço

CÂMARA MUNICIPAL DE AVEIRO

(designação da autarquia local)

Função: 232 Acção social

Bem: 0303 Urb. Sant (B6) - bl 28 - fr E - r/c B

Mês: Dezembro

Ano: 2011

	Acumulado Até Mês Anterior	Realizado no Mês	Acumulado para Mês Seguinte
Custos Diretos			
Materiais	0,00	0,00	0,00
Mão-de-Obra	0,00	0,00	0,00
Máquinas e Viaturas	0,00	0,00	0,00
Outros Custos Diretos	34.424,81	0,00	34.424,81
Sub-Total	34.424,81	0,00	34.424,81
Custos Indiretos			
Diretos da Função Valor = 55.194,34 Coef. Imputação = 0,00%	41.096,43	0,00	41.096,43
Indiretos da Função Valor = 35.042,84 Coef. Imputação = 0,00%	6.285,28	0,00	6.285,28
Sub-Total	47.381,71	0,00	47.381,71
TOTAL	81.806,52	0,00	81.806,52

Assinatura do Funcionário

Assinatura do Responsável

CC-7 Apuramento de Custos de Bem ou Serviço

CÂMARA MUNICIPAL DE AVEIRO

(designação da autarquia local)

Função: 232 Acção social

Bem: 0308 Urb. Sant (B6) - bl 28 - fr L - 1ªA

Mês: Dezembro

Ano: 2011

	Acumulado Até Mês Anterior	Realizado no Mês	Acumulado para Mês Seguinte
Custos Diretos			
Materiais	93,78	0,00	93,78
Mão-de-Obra	90,87	0,00	90,87
Máquinas e Viaturas	2,18	0,00	2,18
Outros Custos Diretos	0,00	0,00	0,00
Sub-Total	186,83	0,00	186,83
Custos Indiretos			
Diretos da Função Valor = 55.194,34 Coef. Imputação = 0,00%	223,04	0,00	223,04
Indiretos da Função Valor = 35.042,84 Coef. Imputação = 0,00%	34,11	0,00	34,11
Sub-Total	257,15	0,00	257,15
TOTAL	443,98	0,00	443,98

Assinatura do Funcionário

Assinatura do Responsável

CC-7 Apuramento de Custos de Bem ou Serviço

CÂMARA MUNICIPAL DE AVEIRO

(designação da autarquia local)

Função: 232 Acção social

Bem: 0315 Urb. Sant (B6) - bl 28 - fr P - 2ºC

Mês: Dezembro

Ano: 2011

	Acumulado Até Mês Anterior	Realizado no Mês	Acumulado para Mês Seguinte
Custos Diretos			
Materiais	0,00	0,00	0,00
Mão-de-Obra	0,00	0,00	0,00
Máquinas e Viaturas	0,00	0,00	0,00
Outros Custos Diretos	10,14	0,00	10,14
Sub-Total	10,14	0,00	10,14
Custos Indiretos			
Diretos da Função Valor = 55.194,34 Coef. Imputação = 0,00%	67,53	0,00	67,53
Indiretos da Função Valor = 35.042,84 Coef. Imputação = 0,00%	38,25	0,00	38,25
Sub-Total	105,78	0,00	105,78
TOTAL	115,92	0,00	115,92

Assinatura do Funcionário

Assinatura do Responsável

CC-7 Apuramento de Custos de Bem ou Serviço

CÂMARA MUNICIPAL DE AVEIRO

(designação da autarquia local)

Função: 232 Acção social

Bem: 0318 Urb. Sant (B6) - bl 28 - fr Z - 3ªA

Mês: Dezembro **Ano:** 2011

	Acumulado Até Mês Anterior	Realizado no Mês	Acumulado para Mês Seguinte
Custos Diretos			
Materiais	66,94	0,00	66,94
Mão-de-Obra	0,00	0,00	0,00
Máquinas e Viaturas	0,00	0,00	0,00
Outros Custos Diretos	0,00	0,00	0,00
Sub-Total	66,94	0,00	66,94
Custos Indiretos			
Diretos da Função Valor = 55.194,34 Coef. Imputação = 0,00%	209,38	0,00	209,38
Indiretos da Função Valor = 35.042,84 Coef. Imputação = 0,00%	51,43	0,00	51,43
Sub-Total	260,81	0,00	260,81
TOTAL	327,75	0,00	327,75

Assinatura do Funcionário

Assinatura do Responsável

CC-7 Apuramento de Custos de Bem ou Serviço

CÂMARA MUNICIPAL DE AVEIRO

(designação da autarquia local)

Função: 232 Acção social

Bem: 0323 Urb. Sant (B6) - bl 28 - fr S - 3ºF

Mês: Dezembro

Ano: 2011

	Acumulado Até Mês Anterior	Realizado no Mês	Acumulado para Mês Seguinte
Custos Diretos			
Materiais	0,00	0,00	0,00
Mão-de-Obra	10,69	0,00	10,69
Máquinas e Viaturas	3,38	0,00	3,38
Outros Custos Diretos	0,00	0,00	0,00
Sub-Total	14,07	0,00	14,07
Custos Indiretos			
Diretos da Função Valor = 55.194,34 Coef. Imputação = 0,00%	4,17	0,00	4,17
Indiretos da Função Valor = 35.042,84 Coef. Imputação = 0,00%	19,48	0,00	19,48
Sub-Total	23,65	0,00	23,65
TOTAL	37,72	0,00	37,72

Assinatura do Funcionário

Assinatura do Responsável

CC-7 Apuramento de Custos de Bem ou Serviço

CÂMARA MUNICIPAL DE AVEIRO

(designação da autarquia local)

Função: 232 Acção social

Bem: 0324 Urb. Sant - bl 28 (B6) - espaços comuns

Mês: Dezembro

Ano: 2011

	Acumulado Até Mês Anterior	Realizado no Mês	Acumulado para Mês Seguinte
Custos Diretos			
Materiais	0,00	0,00	0,00
Mão-de-Obra	123,61	0,00	123,61
Máquinas e Viaturas	0,00	0,00	0,00
Outros Custos Diretos	0,00	0,00	0,00
Sub-Total	123,61	0,00	123,61
Custos Indiretos			
Diretos da Função Valor = 55.194,34 Coef. Imputação = 0,00%	382,70	0,00	382,70
Indiretos da Função Valor = 35.042,84 Coef. Imputação = 0,00%	121,95	0,00	121,95
Sub-Total	504,65	0,00	504,65
TOTAL	628,26	0,00	628,26

Assinatura do Funcionário

Assinatura do Responsável

CC-7 Apuramento de Custos de Bem ou Serviço

CÂMARA MUNICIPAL DE AVEIRO

(designação da autarquia local)

Função: 232 Acção social

Bem: 0325 Urb. Sant (B2) - bl 29 - fr F - r/c A

Mês: Dezembro

Ano: 2011

	Acumulado Até Mês Anterior	Realizado no Mês	Acumulado para Mês Seguinte
Custos Diretos			
Materiais	5,57	0,00	5,57
Mão-de-Obra	0,00	0,00	0,00
Máquinas e Viaturas	0,00	0,00	0,00
Outros Custos Diretos	0,00	0,00	0,00
Sub-Total	5,57	0,00	5,57
Custos Indiretos			
Diretos da Função Valor = 55.194,34 Coef. Imputação = 0,00%	6,65	0,00	6,65
Indiretos da Função Valor = 35.042,84 Coef. Imputação = 0,00%	1,02	0,00	1,02
Sub-Total	7,67	0,00	7,67
TOTAL	13,24	0,00	13,24

Assinatura do Funcionário

Assinatura do Responsável

CC-7 Apuramento de Custos de Bem ou Serviço

CÂMARA MUNICIPAL DE AVEIRO

(designação da autarquia local)

Função: 232 Acção social

Bem: 0329 Urb. Sant (B2) - bl 29 - fr B - r/c E

Mês: Dezembro

Ano: 2011

	Acumulado Até Mês Anterior	Realizado no Mês	Acumulado para Mês Seguinte
Custos Diretos			
Materiais	335,17	0,00	335,17
Mão-de-Obra	26,04	0,00	26,04
Máquinas e Viaturas	5,92	0,00	5,92
Outros Custos Diretos	0,00	0,00	0,00
Sub-Total	367,13	0,00	367,13
Custos Indiretos			
Diretos da Função Valor = 55.194,34 Coef. Imputação = 0,00%	1.567,37	0,00	1.567,37
Indiretos da Função Valor = 35.042,84 Coef. Imputação = 0,00%	209,87	0,00	209,87
Sub-Total	1.777,24	0,00	1.777,24
TOTAL	2.144,37	0,00	2.144,37

Assinatura do Funcionário

Assinatura do Responsável

CC-7 Apuramento de Custos de Bem ou Serviço

CÂMARA MUNICIPAL DE AVEIRO

(designação da autarquia local)

Função: 232 Acção social

Bem: 0352 Urb. Sant (B5) - bl 30 - fr C - r/c D

Mês: Dezembro

Ano: 2011

	Acumulado Até Mês Anterior	Realizado no Mês	Acumulado para Mês Seguinte
Custos Diretos			
Materiais	1,15	0,00	1,15
Mão-de-Obra	0,00	0,00	0,00
Máquinas e Viaturas	0,00	0,00	0,00
Outros Custos Diretos	0,00	0,00	0,00
Sub-Total	1,15	0,00	1,15
Custos Indiretos			
Diretos da Função Valor = 55.194,34 Coef. Imputação = 0,00%	5,74	0,00	5,74
Indiretos da Função Valor = 35.042,84 Coef. Imputação = 0,00%	0,67	0,00	0,67
Sub-Total	6,41	0,00	6,41
TOTAL	7,56	0,00	7,56

Assinatura do Funcionário

Assinatura do Responsável

CC-7 Apuramento de Custos de Bem ou Serviço

CÂMARA MUNICIPAL DE AVEIRO

(designação da autarquia local)

Função: 232 Acção social

Bem: 0355 Urb. Sant (B5) - bl 30 - fr L - 1ªA

Mês: Dezembro

Ano: 2011

	Acumulado Até Mês Anterior	Realizado no Mês	Acumulado para Mês Seguinte
Custos Diretos			
Materiais	126,47	0,00	126,47
Mão-de-Obra	572,45	0,00	572,45
Máquinas e Viaturas	6,54	0,00	6,54
Outros Custos Diretos	0,00	0,00	0,00
Sub-Total	705,46	0,00	705,46
Custos Indiretos			
Diretos da Função Valor = 55.194,34 Coef. Imputação = 0,00%	766,92	0,00	766,92
Indiretos da Função Valor = 35.042,84 Coef. Imputação = 0,00%	589,48	0,00	589,48
Sub-Total	1.356,40	0,00	1.356,40
TOTAL	2.061,86	0,00	2.061,86

Assinatura do Funcionário

Assinatura do Responsável

CC-7 Apuramento de Custos de Bem ou Serviço

CÂMARA MUNICIPAL DE AVEIRO

(designação da autarquia local)

Função: 232 Acção social

Bem: 0356 Urb. Sant (B5) - bl 30 - fr K - 1ºB

Mês: Dezembro

Ano: 2011

	Acumulado Até Mês Anterior	Realizado no Mês	Acumulado para Mês Seguinte
Custos Diretos			
Materiais	6,11	0,00	6,11
Mão-de-Obra	0,00	0,00	0,00
Máquinas e Viaturas	0,00	0,00	0,00
Outros Custos Diretos	0,00	0,00	0,00
Sub-Total	6,11	0,00	6,11
Custos Indiretos			
Diretos da Função Valor = 55.194,34 Coef. Imputação = 0,00%	29,28	0,00	29,28
Indiretos da Função Valor = 35.042,84 Coef. Imputação = 0,00%	9,91	0,00	9,91
Sub-Total	39,19	0,00	39,19
TOTAL	45,30	0,00	45,30

Assinatura do Funcionário

Assinatura do Responsável

CC-7 Apuramento de Custos de Bem ou Serviço

CÂMARA MUNICIPAL DE AVEIRO

(designação da autarquia local)

Função: 232 Acção social

Bem: 0371 Urb. Sant (B5) - bl 30 - fr S - 3ºF

Mês: Dezembro

Ano: 2011

	Acumulado Até Mês Anterior	Realizado no Mês	Acumulado para Mês Seguinte
Custos Diretos			
Materiais	2,16	314,69	316,85
Mão-de-Obra	0,00	0,00	0,00
Máquinas e Viaturas	0,00	0,00	0,00
Outros Custos Diretos	0,00	0,00	0,00
Sub-Total	2,16	314,69	316,85
Custos Indiretos			
Diretos da Função Valor = 55.194,34 Coef. Imputação = 1,34%	14,38	740,64	755,02
Indiretos da Função Valor = 35.042,84 Coef. Imputação = 1,34%	8,15	470,23	478,38
Sub-Total	22,53	1.210,87	1.233,40
TOTAL	24,69	1.525,56	1.550,25

Assinatura do Funcionário

Assinatura do Responsável

CC-7 Apuramento de Custos de Bem ou Serviço

CÂMARA MUNICIPAL DE AVEIRO

(designação da autarquia local)

Função: 232 Acção social

Bem: 0372 Urb. Sant - bl 31 (B1) - espaços comuns

Mês: Dezembro

Ano: 2011

	Acumulado Até Mês Anterior	Realizado no Mês	Acumulado para Mês Seguinte
Custos Diretos			
Materiais	0,00	0,00	0,00
Mão-de-Obra	16,04	0,00	16,04
Máquinas e Viaturas	0,00	0,00	0,00
Outros Custos Diretos	0,00	0,00	0,00
Sub-Total	16,04	0,00	16,04
Custos Indiretos			
Diretos da Função Valor = 55.194,34 Coef. Imputação = 0,00%	14,88	0,00	14,88
Indiretos da Função Valor = 35.042,84 Coef. Imputação = 0,00%	2,78	0,00	2,78
Sub-Total	17,66	0,00	17,66
TOTAL	33,70	0,00	33,70

Assinatura do Funcionário

Assinatura do Responsável

CC-7 Apuramento de Custos de Bem ou Serviço

CÂMARA MUNICIPAL DE AVEIRO

(designação da autarquia local)

Função: 232 Acção social

Bem: 0380 Urb. Sant (B5) - bl 30 - fr J - 1°C

Mês: Dezembro

Ano: 2011

	Acumulado Até Mês Anterior	Realizado no Mês	Acumulado para Mês Seguinte
Custos Diretos			
Materiais	0,00	0,00	0,00
Mão-de-Obra	40,26	0,00	40,26
Máquinas e Viaturas	0,00	0,00	0,00
Outros Custos Diretos	0,00	0,00	0,00
Sub-Total	40,26	0,00	40,26
Custos Indiretos			
Diretos da Função Valor = 55.194,34 Coef. Imputação = 0,00%	48,06	0,00	48,06
Indiretos da Função Valor = 35.042,84 Coef. Imputação = 0,00%	7,35	0,00	7,35
Sub-Total	55,41	0,00	55,41
TOTAL	95,67	0,00	95,67

Assinatura do Funcionário

Assinatura do Responsável

CC-7 Apuramento de Custos de Bem ou Serviço

CÂMARA MUNICIPAL DE AVEIRO

(designação da autarquia local)

Função: 232 Acção social

Bem: 0381 Urb. Sant (B5) - bl 30 - fr I - 1ºD

Mês: Dezembro **Ano:** 2011

	Acumulado Até Mês Anterior	Realizado no Mês	Acumulado para Mês Seguinte
Custos Diretos			
Materiais	3,75	0,00	3,75
Mão-de-Obra	0,00	0,00	0,00
Máquinas e Viaturas	0,00	0,00	0,00
Outros Custos Diretos	0,00	0,00	0,00
Sub-Total	3,75	0,00	3,75
Custos Indiretos			
Diretos da Função Valor = 55.194,34 Coef. Imputação = 0,00%	30,05	0,00	30,05
Indiretos da Função Valor = 35.042,84 Coef. Imputação = 0,00%	2,22	0,00	2,22
Sub-Total	32,27	0,00	32,27
TOTAL	36,02	0,00	36,02

Assinatura do Funcionário

Assinatura do Responsável

CC-7 Apuramento de Custos de Bem ou Serviço

CÂMARA MUNICIPAL DE AVEIRO

(designação da autarquia local)

Função: 232 Acção social

Bem: 0393 Urb. Sant (B5) - bl 30 - fr S - 3ºF

Mês: Dezembro

Ano: 2011

	Acumulado Até Mês Anterior	Realizado no Mês	Acumulado para Mês Seguinte
Custos Diretos			
Materiais	0,00	0,00	0,00
Mão-de-Obra	10,69	0,00	10,69
Máquinas e Viaturas	0,00	0,00	0,00
Outros Custos Diretos	0,00	0,00	0,00
Sub-Total	10,69	0,00	10,69
Custos Indiretos			
Diretos da Função Valor = 55.194,34 Coef. Imputação = 0,00%	51,23	0,00	51,23
Indiretos da Função Valor = 35.042,84 Coef. Imputação = 0,00%	17,34	0,00	17,34
Sub-Total	68,57	0,00	68,57
TOTAL	79,26	0,00	79,26

Assinatura do Funcionário

Assinatura do Responsável

CC-7 Apuramento de Custos de Bem ou Serviço

CÂMARA MUNICIPAL DE AVEIRO

(designação da autarquia local)

Função: 232 Acção social

Bem: 0394 Urb. Sant - bl 32 (B4) - espaços comuns

Mês: Dezembro

Ano: 2011

	Acumulado Até Mês Anterior	Realizado no Mês	Acumulado para Mês Seguinte
Custos Diretos			
Materiais	0,91	0,00	0,91
Mão-de-Obra	69,36	0,00	69,36
Máquinas e Viaturas	0,00	0,00	0,00
Outros Custos Diretos	0,00	0,00	0,00
Sub-Total	70,27	0,00	70,27
Custos Indiretos			
Diretos da Função Valor = 55.194,34 Coef. Imputação = 0,00%	465,79	0,00	465,79
Indiretos da Função Valor = 35.042,84 Coef. Imputação = 0,00%	262,13	0,00	262,13
Sub-Total	727,92	0,00	727,92
TOTAL	798,19	0,00	798,19

Assinatura do Funcionário

Assinatura do Responsável

CC-7 Apuramento de Custos de Bem ou Serviço

CÂMARA MUNICIPAL DE AVEIRO

(designação da autarquia local)

Função: 232 Acção social

Bem: 0398 Urb. Sant (B4) - bl 32 - fr C - r/c D

Mês: Dezembro **Ano:** 2011

	Acumulado Até Mês Anterior	Realizado no Mês	Acumulado para Mês Seguinte
Custos Diretos			
Materiais	15,97	0,00	15,97
Mão-de-Obra	0,00	0,00	0,00
Máquinas e Viaturas	0,00	0,00	0,00
Outros Custos Diretos	0,00	0,00	0,00
Sub-Total	15,97	0,00	15,97
Custos Indiretos			
Diretos da Função Valor = 55.194,34 Coef. Imputação = 0,00%	14,81	0,00	14,81
Indiretos da Função Valor = 35.042,84 Coef. Imputação = 0,00%	2,77	0,00	2,77
Sub-Total	17,58	0,00	17,58
TOTAL	33,55	0,00	33,55

Assinatura do Funcionário

Assinatura do Responsável

CC-7 Apuramento de Custos de Bem ou Serviço

CÂMARA MUNICIPAL DE AVEIRO

(designação da autarquia local)

Função: 232 Acção social

Bem: 0404 Urb. Sant (B4) - bl 32 - fr I - 1ºD

Mês: Dezembro

Ano: 2011

	Acumulado Até Mês Anterior	Realizado no Mês	Acumulado para Mês Seguinte
Custos Diretos			
Materiais	49,87	0,00	49,87
Mão-de-Obra	0,00	0,00	0,00
Máquinas e Viaturas	0,00	0,00	0,00
Outros Custos Diretos	0,00	0,00	0,00
Sub-Total	49,87	0,00	49,87
Custos Indiretos			
Diretos da Função Valor = 55.194,34 Coef. Imputação = 0,00%	332,11	0,00	332,11
Indiretos da Função Valor = 35.042,84 Coef. Imputação = 0,00%	188,10	0,00	188,10
Sub-Total	520,21	0,00	520,21
TOTAL	570,08	0,00	570,08

Assinatura do Funcionário

Assinatura do Responsável

CC-7 Apuramento de Custos de Bem ou Serviço

CÂMARA MUNICIPAL DE AVEIRO

(designação da autarquia local)

Função: 232 Acção social

Bem: 0407 Urb. Sant (B4) - bl 32 - fr P - 2ºC

Mês: Dezembro

Ano: 2011

	Acumulado Até Mês Anterior	Realizado no Mês	Acumulado para Mês Seguinte
Custos Diretos			
Materiais	0,00	0,00	0,00
Mão-de-Obra	46,97	0,00	46,97
Máquinas e Viaturas	2,18	0,00	2,18
Outros Custos Diretos	0,00	0,00	0,00
Sub-Total	49,15	0,00	49,15
Custos Indiretos			
Diretos da Função Valor = 55.194,34 Coef. Imputação = 0,00%	58,68	0,00	58,68
Indiretos da Função Valor = 35.042,84 Coef. Imputação = 0,00%	8,97	0,00	8,97
Sub-Total	67,65	0,00	67,65
TOTAL	116,80	0,00	116,80

Assinatura do Funcionário

Assinatura do Responsável

CC-7 Apuramento de Custos de Bem ou Serviço

CÂMARA MUNICIPAL DE AVEIRO

(designação da autarquia local)

Função: 232 Acção social

Bem: 0411 Urb. Sant (B4) - bl 32 - fr Z - 3ªA

Mês: Dezembro

Ano: 2011

	Acumulado Até Mês Anterior	Realizado no Mês	Acumulado para Mês Seguinte
Custos Diretos			
Materiais	4,78	0,00	4,78
Mão-de-Obra	0,00	0,00	0,00
Máquinas e Viaturas	0,00	0,00	0,00
Outros Custos Diretos	0,00	0,00	0,00
Sub-Total	4,78	0,00	4,78
Custos Indiretos			
Diretos da Função Valor = 55.194,34 Coef. Imputação = 0,00%	20,41	0,00	20,41
Indiretos da Função Valor = 35.042,84 Coef. Imputação = 0,00%	2,73	0,00	2,73
Sub-Total	23,14	0,00	23,14
TOTAL	27,92	0,00	27,92

Assinatura do Funcionário

Assinatura do Responsável

CC-7 Apuramento de Custos de Bem ou Serviço

CÂMARA MUNICIPAL DE AVEIRO

(designação da autarquia local)

Função: 232 Acção social

Bem: 0415 Urb. Sant (B4) - bl 32 - fr S - 3ºF

Mês: Dezembro

Ano: 2011

	Acumulado Até Mês Anterior	Realizado no Mês	Acumulado para Mês Seguinte
Custos Diretos			
Materiais	5,76	0,00	5,76
Mão-de-Obra	0,00	0,00	0,00
Máquinas e Viaturas	0,00	0,00	0,00
Outros Custos Diretos	0,00	0,00	0,00
Sub-Total	5,76	0,00	5,76
Custos Indiretos			
Diretos da Função Valor = 55.194,34 Coef. Imputação = 0,00%	38,36	0,00	38,36
Indiretos da Função Valor = 35.042,84 Coef. Imputação = 0,00%	21,73	0,00	21,73
Sub-Total	60,09	0,00	60,09
TOTAL	65,85	0,00	65,85

Assinatura do Funcionário

Assinatura do Responsável

CC-7 Apuramento de Custos de Bem ou Serviço

CÂMARA MUNICIPAL DE AVEIRO

(designação da autarquia local)

Função: 232 Acção social

Bem: 0418 Urb. Sant (B4) - bl 32 - fr E - r/c B

Mês: Dezembro

Ano: 2011

	Acumulado Até Mês Anterior	Realizado no Mês	Acumulado para Mês Seguinte
Custos Diretos			
Materiais	636,64	96,73	733,37
Mão-de-Obra	869,10	0,00	869,10
Máquinas e Viaturas	35,65	0,00	35,65
Outros Custos Diretos	0,00	0,00	0,00
Sub-Total	1.541,39	96,73	1.638,12
Custos Indiretos			
Diretos da Função Valor = 55.194,34 Coef. Imputação = 0,41%	1.263,14	227,66	1.490,80
Indiretos da Função Valor = 35.042,84 Coef. Imputação = 0,41%	1.074,46	144,54	1.219,00
Sub-Total	2.337,60	372,20	2.709,80
TOTAL	3.878,99	468,93	4.347,92

Assinatura do Funcionário

Assinatura do Responsável

CC-7 Apuramento de Custos de Bem ou Serviço

CÂMARA MUNICIPAL DE AVEIRO

(designação da autarquia local)

Função: 232 Acção social

Bem: 0423 Urb. Sant (B4) - bl 32 - fr L - 1ªA

Mês: Dezembro

Ano: 2011

	Acumulado Até Mês Anterior	Realizado no Mês	Acumulado para Mês Seguinte
Custos Diretos			
Materiais	7,28	0,00	7,28
Mão-de-Obra	0,00	0,00	0,00
Máquinas e Viaturas	0,00	0,00	0,00
Outros Custos Diretos	0,00	0,00	0,00
Sub-Total	7,28	0,00	7,28
Custos Indiretos			
Diretos da Função Valor = 55.194,34 Coef. Imputação = 0,00%	2,16	0,00	2,16
Indiretos da Função Valor = 35.042,84 Coef. Imputação = 0,00%	10,08	0,00	10,08
Sub-Total	12,24	0,00	12,24
TOTAL	19,52	0,00	19,52

Assinatura do Funcionário

Assinatura do Responsável

CC-7 Apuramento de Custos de Bem ou Serviço

CÂMARA MUNICIPAL DE AVEIRO

(designação da autarquia local)

Função: 232 Acção social

Bem: 0433 Urb. Sant (B4) - bl 32 - fr Z - 3ªA

Mês: Dezembro

Ano: 2011

	Acumulado Até Mês Anterior	Realizado no Mês	Acumulado para Mês Seguinte
Custos Diretos			
Materiais	0,00	0,00	0,00
Mão-de-Obra	29,58	0,00	29,58
Máquinas e Viaturas	2,92	0,00	2,92
Outros Custos Diretos	0,00	0,00	0,00
Sub-Total	32,50	0,00	32,50
Custos Indiretos			
Diretos da Função Valor = 55.194,34 Coef. Imputação = 0,00%	9,64	0,00	9,64
Indiretos da Função Valor = 35.042,84 Coef. Imputação = 0,00%	44,99	0,00	44,99
Sub-Total	54,63	0,00	54,63
TOTAL	87,13	0,00	87,13

Assinatura do Funcionário

Assinatura do Responsável

CC-7 Apuramento de Custos de Bem ou Serviço

CÂMARA MUNICIPAL DE AVEIRO

(designação da autarquia local)

Função: 232 Acção social

Bem: 0437 Urb. Sant - bl 34 (A6) - espaços comuns

Mês: Dezembro

Ano: 2011

	Acumulado Até Mês Anterior	Realizado no Mês	Acumulado para Mês Seguinte
Custos Diretos			
Materiais	3,49	0,00	3,49
Mão-de-Obra	44,37	0,00	44,37
Máquinas e Viaturas	2,92	0,00	2,92
Outros Custos Diretos	0,00	0,00	0,00
Sub-Total	50,78	0,00	50,78
Custos Indiretos			
Diretos da Função Valor = 55.194,34 Coef. Imputação = 0,00%	18,18	0,00	18,18
Indiretos da Função Valor = 35.042,84 Coef. Imputação = 0,00%	66,12	0,00	66,12
Sub-Total	84,30	0,00	84,30
TOTAL	135,08	0,00	135,08

Assinatura do Funcionário

Assinatura do Responsável

CC-7 Apuramento de Custos de Bem ou Serviço

CÂMARA MUNICIPAL DE AVEIRO

(designação da autarquia local)

Função: 232 Acção social

Bem: 0451 Urb. Sant (A6) - bl 34 - fr O - 2ºD

Mês: Dezembro

Ano: 2011

	Acumulado Até Mês Anterior	Realizado no Mês	Acumulado para Mês Seguinte
Custos Diretos			
Materiais	0,00	0,00	0,00
Mão-de-Obra	0,00	0,00	0,00
Máquinas e Viaturas	0,00	0,00	0,00
Outros Custos Diretos	48.195,77	0,00	48.195,77
Sub-Total	48.195,77	0,00	48.195,77
Custos Indiretos			
Diretos da Função Valor = 55.194,34 Coef. Imputação = 0,00%	14.293,32	0,00	14.293,32
Indiretos da Função Valor = 35.042,84 Coef. Imputação = 0,00%	66.715,18	0,00	66.715,18
Sub-Total	81.008,50	0,00	81.008,50
TOTAL	129.204,27	0,00	129.204,27

Assinatura do Funcionário

Assinatura do Responsável

CC-7 Apuramento de Custos de Bem ou Serviço

CÂMARA MUNICIPAL DE AVEIRO

(designação da autarquia local)

Função: 232 Acção social

Bem: 0459 Urb. Sant - bl 35 (A2) - espaços comuns

Mês: Dezembro

Ano: 2011

	Acumulado Até Mês Anterior	Realizado no Mês	Acumulado para Mês Seguinte
Custos Diretos			
Materiais	5,84	0,00	5,84
Mão-de-Obra	0,00	0,00	0,00
Máquinas e Viaturas	0,00	0,00	0,00
Outros Custos Diretos	0,00	0,00	0,00
Sub-Total	5,84	0,00	5,84
Custos Indiretos			
Diretos da Função Valor = 55.194,34 Coef. Imputação = 0,00%	6,97	0,00	6,97
Indiretos da Função Valor = 35.042,84 Coef. Imputação = 0,00%	1,07	0,00	1,07
Sub-Total	8,04	0,00	8,04
TOTAL	13,88	0,00	13,88

Assinatura do Funcionário

Assinatura do Responsável

CC-7 Apuramento de Custos de Bem ou Serviço

CÂMARA MUNICIPAL DE AVEIRO

(designação da autarquia local)

Função: 232 Acção social

Bem: 0461 Urb. Sant (A2) - bl 35 - fr E - r/c B

Mês: Dezembro

Ano: 2011

	Acumulado Até Mês Anterior	Realizado no Mês	Acumulado para Mês Seguinte
Custos Diretos			
Materiais	7,54	0,00	7,54
Mão-de-Obra	0,00	0,00	0,00
Máquinas e Viaturas	0,00	0,00	0,00
Outros Custos Diretos	0,00	0,00	0,00
Sub-Total	7,54	0,00	7,54
Custos Indiretos			
Diretos da Função Valor = 55.194,34 Coef. Imputação = 0,00%	50,21	0,00	50,21
Indiretos da Função Valor = 35.042,84 Coef. Imputação = 0,00%	28,44	0,00	28,44
Sub-Total	78,65	0,00	78,65
TOTAL	86,19	0,00	86,19

Assinatura do Funcionário

Assinatura do Responsável

CC-7 Apuramento de Custos de Bem ou Serviço

CÂMARA MUNICIPAL DE AVEIRO

(designação da autarquia local)

Função: 232 Acção social

Bem: 0482 Urb. Sant (A2) - bl 35 - fr S - 3ºF

Mês: Dezembro

Ano: 2011

	Acumulado Até Mês Anterior	Realizado no Mês	Acumulado para Mês Seguinte
Custos Diretos			
Materiais	3,75	0,00	3,75
Mão-de-Obra	0,00	0,00	0,00
Máquinas e Viaturas	0,00	0,00	0,00
Outros Custos Diretos	0,00	0,00	0,00
Sub-Total	3,75	0,00	3,75
Custos Indiretos			
Diretos da Função Valor = 55.194,34 Coef. Imputação = 0,00%	24,97	0,00	24,97
Indiretos da Função Valor = 35.042,84 Coef. Imputação = 0,00%	14,14	0,00	14,14
Sub-Total	39,11	0,00	39,11
TOTAL	42,86	0,00	42,86

Assinatura do Funcionário

Assinatura do Responsável

CC-7 Apuramento de Custos de Bem ou Serviço

CÂMARA MUNICIPAL DE AVEIRO

(designação da autarquia local)

Função: 232 Acção social

Bem: 0491 Urb. Sant (A5) - bl 36 - fr K - 1ºB

Mês: Dezembro

Ano: 2011

	Acumulado Até Mês Anterior	Realizado no Mês	Acumulado para Mês Seguinte
Custos Diretos			
Materiais	15,97	0,00	15,97
Mão-de-Obra	0,00	0,00	0,00
Máquinas e Viaturas	0,00	0,00	0,00
Outros Custos Diretos	0,00	0,00	0,00
Sub-Total	15,97	0,00	15,97
Custos Indiretos			
Diretos da Função Valor = 55.194,34 Coef. Imputação = 0,00%	14,81	0,00	14,81
Indiretos da Função Valor = 35.042,84 Coef. Imputação = 0,00%	2,77	0,00	2,77
Sub-Total	17,58	0,00	17,58
TOTAL	33,55	0,00	33,55

Assinatura do Funcionário

Assinatura do Responsável

CC-7 Apuramento de Custos de Bem ou Serviço

CÂMARA MUNICIPAL DE AVEIRO

(designação da autarquia local)

Função: 232 Acção social

Bem: 0502 Urb. Sant (A5) - bl 36 - fr X - 3ºB

Mês: Dezembro

Ano: 2011

	Acumulado Até Mês Anterior	Realizado no Mês	Acumulado para Mês Seguinte
Custos Diretos			
Materiais	0,00	0,00	0,00
Mão-de-Obra	71,42	0,00	71,42
Máquinas e Viaturas	8,80	0,00	8,80
Outros Custos Diretos	0,00	0,00	0,00
Sub-Total	80,22	0,00	80,22
Custos Indiretos			
Diretos da Função Valor = 55.194,34 Coef. Imputação = 0,00%	400,40	0,00	400,40
Indiretos da Função Valor = 35.042,84 Coef. Imputação = 0,00%	46,75	0,00	46,75
Sub-Total	447,15	0,00	447,15
TOTAL	527,37	0,00	527,37

Assinatura do Funcionário

Assinatura do Responsável

CC-7 Apuramento de Custos de Bem ou Serviço

CÂMARA MUNICIPAL DE AVEIRO

(designação da autarquia local)

Função: 232 Acção social

Bem: 0504 Urb. Sant (A5) - bl 36 - fr U - 3ºD

Mês: Dezembro

Ano: 2011

	Acumulado Até Mês Anterior	Realizado no Mês	Acumulado para Mês Seguinte
Custos Diretos			
Materiais	42,02	16,09	58,11
Mão-de-Obra	893,73	0,00	893,73
Máquinas e Viaturas	12,80	0,00	12,80
Outros Custos Diretos	0,00	0,00	0,00
Sub-Total	948,55	16,09	964,64
Custos Indiretos			
Diretos da Função Valor = 55.194,34 Coef. Imputação = 0,07%	4.090,21	37,87	4.128,08
Indiretos da Função Valor = 35.042,84 Coef. Imputação = 0,07%	676,29	24,04	700,33
Sub-Total	4.766,50	61,91	4.828,41
TOTAL	5.715,05	78,00	5.793,05

Assinatura do Funcionário

Assinatura do Responsável

CC-7 Apuramento de Custos de Bem ou Serviço

CÂMARA MUNICIPAL DE AVEIRO

(designação da autarquia local)

Função: 232 Acção social

Bem: 0532 Santiago - PIA's - BI 20 - fr B - 3ºE

Mês: Dezembro

Ano: 2011

	Acumulado Até Mês Anterior	Realizado no Mês	Acumulado para Mês Seguinte
Custos Diretos			
Materiais	328,71	0,00	328,71
Mão-de-Obra	0,00	0,00	0,00
Máquinas e Viaturas	0,00	0,00	0,00
Outros Custos Diretos	0,00	0,00	0,00
Sub-Total	328,71	0,00	328,71
Custos Indiretos			
Diretos da Função Valor = 55.194,34 Coef. Imputação = 0,00%	354,59	0,00	354,59
Indiretos da Função Valor = 35.042,84 Coef. Imputação = 0,00%	101,70	0,00	101,70
Sub-Total	456,29	0,00	456,29
TOTAL	785,00	0,00	785,00

Assinatura do Funcionário

Assinatura do Responsável

CC-7 Apuramento de Custos de Bem ou Serviço

CÂMARA MUNICIPAL DE AVEIRO

(designação da autarquia local)

Função: 232 Acção social

Bem: 0544 Caião - Nv Emp - bl 10 - fr E - 2ºD

Mês: Dezembro

Ano: 2011

	Acumulado Até Mês Anterior	Realizado no Mês	Acumulado para Mês Seguinte
Custos Diretos			
Materiais	58,30	0,00	58,30
Mão-de-Obra	0,00	0,00	0,00
Máquinas e Viaturas	0,00	0,00	0,00
Outros Custos Diretos	0,00	0,00	0,00
Sub-Total	58,30	0,00	58,30
Custos Indiretos			
Diretos da Função Valor = 55.194,34 Coef. Imputação = 0,00%	290,99	0,00	290,99
Indiretos da Função Valor = 35.042,84 Coef. Imputação = 0,00%	33,98	0,00	33,98
Sub-Total	324,97	0,00	324,97
TOTAL	383,27	0,00	383,27

Assinatura do Funcionário

Assinatura do Responsável

CC-7 Apuramento de Custos de Bem ou Serviço

CÂMARA MUNICIPAL DE AVEIRO

(designação da autarquia local)

Função: 232 Acção social

Bem: 0554 Bairro Caião - Bloco 4 - fr B - 1ºE

Mês: Dezembro

Ano: 2011

	Acumulado Até Mês Anterior	Realizado no Mês	Acumulado para Mês Seguinte
Custos Diretos			
Materiais	537,09	0,00	537,09
Mão-de-Obra	0,00	0,00	0,00
Máquinas e Viaturas	0,00	0,00	0,00
Outros Custos Diretos	0,00	0,00	0,00
Sub-Total	537,09	0,00	537,09
Custos Indiretos			
Diretos da Função Valor = 55.194,34 Coef. Imputação = 0,00%	579,38	0,00	579,38
Indiretos da Função Valor = 35.042,84 Coef. Imputação = 0,00%	166,18	0,00	166,18
Sub-Total	745,56	0,00	745,56
TOTAL	1.282,65	0,00	1.282,65

Assinatura do Funcionário

Assinatura do Responsável

CC-7 Apuramento de Custos de Bem ou Serviço

CÂMARA MUNICIPAL DE AVEIRO

(designação da autarquia local)

Função: 232 Acção social

Bem: 0555 Bairro Caião - Bloco 6 - esp comuns

Mês: Dezembro **Ano:** 2011

	Acumulado Até Mês Anterior	Realizado no Mês	Acumulado para Mês Seguinte
Custos Diretos			
Materiais	0,00	0,00	0,00
Mão-de-Obra	14,79	0,00	14,79
Máquinas e Viaturas	0,41	0,00	0,41
Outros Custos Diretos	0,00	0,00	0,00
Sub-Total	15,20	0,00	15,20
Custos Indiretos			
Diretos da Função Valor = 55.194,34 Coef. Imputação = 0,00%	18,15	0,00	18,15
Indiretos da Função Valor = 35.042,84 Coef. Imputação = 0,00%	2,78	0,00	2,78
Sub-Total	20,93	0,00	20,93
TOTAL	36,13	0,00	36,13

Assinatura do Funcionário

Assinatura do Responsável

CC-7 Apuramento de Custos de Bem ou Serviço

CÂMARA MUNICIPAL DE AVEIRO

(designação da autarquia local)

Função: 232 Acção social

Bem: 0556 Bairro Caião - Bloco 6 - fr C - r/c E

Mês: Dezembro **Ano:** 2011

	Acumulado Até Mês Anterior	Realizado no Mês	Acumulado para Mês Seguinte
Custos Diretos			
Materiais	0,00	0,00	0,00
Mão-de-Obra	34,12	0,00	34,12
Máquinas e Viaturas	0,00	0,00	0,00
Outros Custos Diretos	0,00	0,00	0,00
Sub-Total	34,12	0,00	34,12
Custos Indiretos			
Diretos da Função Valor = 55.194,34 Coef. Imputação = 0,00%	40,73	0,00	40,73
Indiretos da Função Valor = 35.042,84 Coef. Imputação = 0,00%	6,23	0,00	6,23
Sub-Total	46,96	0,00	46,96
TOTAL	81,08	0,00	81,08

Assinatura do Funcionário

Assinatura do Responsável

CC-7 Apuramento de Custos de Bem ou Serviço

CÂMARA MUNICIPAL DE AVEIRO

(designação da autarquia local)

Função: 232 Acção social

Bem: 0638 Urb Vila Verde - Eixo - casa 20

Mês: Dezembro

Ano: 2011

	Acumulado Até Mês Anterior	Realizado no Mês	Acumulado para Mês Seguinte
Custos Diretos			
Materiais	272,36	0,00	272,36
Mão-de-Obra	0,00	0,00	0,00
Máquinas e Viaturas	0,00	0,00	0,00
Outros Custos Diretos	0,00	0,00	0,00
Sub-Total	272,36	0,00	272,36
Custos Indiretos			
Diretos da Função Valor = 55.194,34 Coef. Imputação = 0,00%	1.324,49	0,00	1.324,49
Indiretos da Função Valor = 35.042,84 Coef. Imputação = 0,00%	292,75	0,00	292,75
Sub-Total	1.617,24	0,00	1.617,24
TOTAL	1.889,60	0,00	1.889,60

Assinatura do Funcionário

Assinatura do Responsável

CC-7 Apuramento de Custos de Bem ou Serviço

CÂMARA MUNICIPAL DE AVEIRO

(designação da autarquia local)

Função: 232 Acção social

Bem: 0639 Bairro da Covilhã - Eixo - casa 3

Mês: Dezembro

Ano: 2011

	Acumulado Até Mês Anterior	Realizado no Mês	Acumulado para Mês Seguinte
Custos Diretos			
Materiais	64,60	0,00	64,60
Mão-de-Obra	0,00	0,00	0,00
Máquinas e Viaturas	0,00	0,00	0,00
Outros Custos Diretos	0,00	0,00	0,00
Sub-Total	64,60	0,00	64,60
Custos Indiretos			
Diretos da Função Valor = 55.194,34 Coef. Imputação = 0,00%	430,21	0,00	430,21
Indiretos da Função Valor = 35.042,84 Coef. Imputação = 0,00%	243,66	0,00	243,66
Sub-Total	673,87	0,00	673,87
TOTAL	738,47	0,00	738,47

Assinatura do Funcionário

Assinatura do Responsável

CC-7 Apuramento de Custos de Bem ou Serviço

CÂMARA MUNICIPAL DE AVEIRO

(designação da autarquia local)

Função: 232 Acção social

Bem: 0640 Bairro da Covilhã - Eixo - casa 5

Mês: Dezembro

Ano: 2011

	Acumulado Até Mês Anterior	Realizado no Mês	Acumulado para Mês Seguinte
Custos Diretos			
Materiais	15,69	0,00	15,69
Mão-de-Obra	0,00	0,00	0,00
Máquinas e Viaturas	0,00	0,00	0,00
Outros Custos Diretos	0,00	0,00	0,00
Sub-Total	15,69	0,00	15,69
Custos Indiretos			
Diretos da Função Valor = 55.194,34 Coef. Imputação = 0,00%	104,49	0,00	104,49
Indiretos da Função Valor = 35.042,84 Coef. Imputação = 0,00%	59,18	0,00	59,18
Sub-Total	163,67	0,00	163,67
TOTAL	179,36	0,00	179,36

Assinatura do Funcionário

Assinatura do Responsável

CC-7 Apuramento de Custos de Bem ou Serviço

CÂMARA MUNICIPAL DE AVEIRO

(designação da autarquia local)

Função: 232 Acção social

Bem: 0642 Bairro da Covilhã - Eixo - casa 8

Mês: Dezembro

Ano: 2011

	Acumulado Até Mês Anterior	Realizado no Mês	Acumulado para Mês Seguinte
Custos Diretos			
Materiais	363,92	0,00	363,92
Mão-de-Obra	59,05	0,00	59,05
Máquinas e Viaturas	2,06	0,00	2,06
Outros Custos Diretos	0,00	0,00	0,00
Sub-Total	425,03	0,00	425,03
Custos Indiretos			
Diretos da Função Valor = 55.194,34 Coef. Imputação = 0,00%	3.209,88	0,00	3.209,88
Indiretos da Função Valor = 35.042,84 Coef. Imputação = 0,00%	557,62	0,00	557,62
Sub-Total	3.767,50	0,00	3.767,50
TOTAL	4.192,53	0,00	4.192,53

Assinatura do Funcionário

Assinatura do Responsável

CC-7 Apuramento de Custos de Bem ou Serviço

CÂMARA MUNICIPAL DE AVEIRO

(designação da autarquia local)

Função: 232 Acção social

Bem: 0644 Urbanização Quintãs - casa 1

Mês: Dezembro

Ano: 2011

	Acumulado Até Mês Anterior	Realizado no Mês	Acumulado para Mês Seguinte
Custos Diretos			
Materiais	0,00	0,00	0,00
Mão-de-Obra	45,85	0,00	45,85
Máquinas e Viaturas	3,30	0,00	3,30
Outros Custos Diretos	0,00	0,00	0,00
Sub-Total	49,15	0,00	49,15
Custos Indiretos			
Diretos da Função Valor = 55.194,34 Coef. Imputação = 0,00%	14,58	0,00	14,58
Indiretos da Função Valor = 35.042,84 Coef. Imputação = 0,00%	68,04	0,00	68,04
Sub-Total	82,62	0,00	82,62
TOTAL	131,77	0,00	131,77

Assinatura do Funcionário

Assinatura do Responsável

CC-7 Apuramento de Custos de Bem ou Serviço

CÂMARA MUNICIPAL DE AVEIRO

(designação da autarquia local)

Função: 232 Acção social

Bem: 0654 Bairro Cova do Ouro - casa H-7

Mês: Dezembro **Ano:** 2011

	Acumulado Até Mês Anterior	Realizado no Mês	Acumulado para Mês Seguinte
Custos Diretos			
Materiais	0,00	0,00	0,00
Mão-de-Obra	11,56	0,00	11,56
Máquinas e Viaturas	0,00	0,00	0,00
Outros Custos Diretos	0,00	0,00	0,00
Sub-Total	11,56	0,00	11,56
Custos Indiretos			
Diretos da Função Valor = 55.194,34 Coef. Imputação = 0,00%	76,98	0,00	76,98
Indiretos da Função Valor = 35.042,84 Coef. Imputação = 0,00%	43,60	0,00	43,60
Sub-Total	120,58	0,00	120,58
TOTAL	132,14	0,00	132,14

Assinatura do Funcionário

Assinatura do Responsável

CC-7 Apuramento de Custos de Bem ou Serviço

CÂMARA MUNICIPAL DE AVEIRO

(designação da autarquia local)

Função: 232 Acção social

Bem: 0655 Bairro Cova do Ouro - casa I-10

Mês: Dezembro

Ano: 2011

	Acumulado Até Mês Anterior	Realizado no Mês	Acumulado para Mês Seguinte
Custos Diretos			
Materiais	5,44	0,00	5,44
Mão-de-Obra	0,00	0,00	0,00
Máquinas e Viaturas	0,00	0,00	0,00
Outros Custos Diretos	0,00	0,00	0,00
Sub-Total	5,44	0,00	5,44
Custos Indiretos			
Diretos da Função Valor = 55.194,34 Coef. Imputação = 0,00%	26,07	0,00	26,07
Indiretos da Função Valor = 35.042,84 Coef. Imputação = 0,00%	8,83	0,00	8,83
Sub-Total	34,90	0,00	34,90
TOTAL	40,34	0,00	40,34

Assinatura do Funcionário

Assinatura do Responsável

CC-7 Apuramento de Custos de Bem ou Serviço

CÂMARA MUNICIPAL DE AVEIRO

(designação da autarquia local)

Função: 232 Acção social

Bem: 0659 Bairro da Belavista - Esgueira - casa 6

Mês: Dezembro

Ano: 2011

	Acumulado Até Mês Anterior	Realizado no Mês	Acumulado para Mês Seguinte
Custos Diretos			
Materiais	0,00	0,00	0,00
Mão-de-Obra	2,57	0,00	2,57
Máquinas e Viaturas	1,82	0,00	1,82
Outros Custos Diretos	0,00	0,00	0,00
Sub-Total	4,39	0,00	4,39
Custos Indiretos			
Diretos da Função Valor = 55.194,34 Coef. Imputação = 0,00%	22,90	0,00	22,90
Indiretos da Função Valor = 35.042,84 Coef. Imputação = 0,00%	20,52	0,00	20,52
Sub-Total	43,42	0,00	43,42
TOTAL	47,81	0,00	47,81

Assinatura do Funcionário

Assinatura do Responsável

CC-7 Apuramento de Custos de Bem ou Serviço

CÂMARA MUNICIPAL DE AVEIRO

(designação da autarquia local)

Função: 232 Acção social

Bem: 0672 Bairro da Misericórdia - Glória - casa A40

Mês: Dezembro **Ano:** 2011

	Acumulado Até Mês Anterior	Realizado no Mês	Acumulado para Mês Seguinte
Custos Diretos			
Materiais	0,00	0,00	0,00
Mão-de-Obra	23,71	0,00	23,71
Máquinas e Viaturas	6,34	0,00	6,34
Outros Custos Diretos	0,00	0,00	0,00
Sub-Total	30,05	0,00	30,05
Custos Indiretos			
Diretos da Função Valor = 55.194,34 Coef. Imputação = 0,00%	128,29	0,00	128,29
Indiretos da Função Valor = 35.042,84 Coef. Imputação = 0,00%	17,18	0,00	17,18
Sub-Total	145,47	0,00	145,47
TOTAL	175,52	0,00	175,52

Assinatura do Funcionário

Assinatura do Responsável

CC-7 Apuramento de Custos de Bem ou Serviço

CÂMARA MUNICIPAL DE AVEIRO

(designação da autarquia local)

Função: 232 Acção social

Bem: 0673 Urb Canha - Ed 1 - Bl 1 - espaços comuns

Mês: Dezembro **Ano:** 2011

	Acumulado Até Mês Anterior	Realizado no Mês	Acumulado para Mês Seguinte
Custos Diretos			
Materiais	0,00	0,00	0,00
Mão-de-Obra	0,00	0,00	0,00
Máquinas e Viaturas	0,80	0,00	0,80
Outros Custos Diretos	0,00	0,00	0,00
Sub-Total	0,80	0,00	0,80
Custos Indiretos			
Diretos da Função Valor = 55.194,34 Coef. Imputação = 0,00%	0,96	0,00	0,96
Indiretos da Função Valor = 35.042,84 Coef. Imputação = 0,00%	0,15	0,00	0,15
Sub-Total	1,11	0,00	1,11
TOTAL	1,91	0,00	1,91

Assinatura do Funcionário

Assinatura do Responsável

CC-7 Apuramento de Custos de Bem ou Serviço

CÂMARA MUNICIPAL DE AVEIRO

(designação da autarquia local)

Função: 232 Acção social

Bem: 0678 Urb Canha - Ed Torre - fr ZZ - 11°C

Mês: Dezembro **Ano:** 2011

	Acumulado Até Mês Anterior	Realizado no Mês	Acumulado para Mês Seguinte
Custos Diretos			
Materiais	2,72	5,91	8,63
Mão-de-Obra	0,00	0,00	0,00
Máquinas e Viaturas	0,00	0,00	0,00
Outros Custos Diretos	0,00	0,00	0,00
Sub-Total	2,72	5,91	8,63
Custos Indiretos			
Diretos da Função Valor = 55.194,34 Coef. Imputação = 0,03%	21,80	13,91	35,71
Indiretos da Função Valor = 35.042,84 Coef. Imputação = 0,03%	1,61	8,83	10,44
Sub-Total	23,41	22,74	46,15
TOTAL	26,13	28,65	54,78

Assinatura do Funcionário

Assinatura do Responsável

CC-7 Apuramento de Custos de Bem ou Serviço

CÂMARA MUNICIPAL DE AVEIRO

(designação da autarquia local)

Função: 232 Acção social

Bem: 0699 Agrad do Norte - Monobloco 1

Mês: Dezembro

Ano: 2011

	Acumulado Até Mês Anterior	Realizado no Mês	Acumulado para Mês Seguinte
Custos Diretos			
Materiais	214,82	0,00	214,82
Mão-de-Obra	394,86	0,00	394,86
Máquinas e Viaturas	2,06	0,00	2,06
Outros Custos Diretos	0,00	0,00	0,00
Sub-Total	611,74	0,00	611,74
Custos Indiretos			
Diretos da Função Valor = 55.194,34 Coef. Imputação = 0,00%	537,55	0,00	537,55
Indiretos da Função Valor = 35.042,84 Coef. Imputação = 0,00%	369,84	0,00	369,84
Sub-Total	907,39	0,00	907,39
TOTAL	1.519,13	0,00	1.519,13

Assinatura do Funcionário

Assinatura do Responsável

CC-7 Apuramento de Custos de Bem ou Serviço

CÂMARA MUNICIPAL DE AVEIRO

(designação da autarquia local)

Função: 232 Acção social

Bem: 0701 Agrads do Norte - Monobloco 3

Mês: Dezembro

Ano: 2011

	Acumulado Até Mês Anterior	Realizado no Mês	Acumulado para Mês Seguinte
Custos Diretos			
Materiais	24,59	0,00	24,59
Mão-de-Obra	0,00	0,00	0,00
Máquinas e Viaturas	0,00	0,00	0,00
Outros Custos Diretos	0,00	0,00	0,00
Sub-Total	24,59	0,00	24,59
Custos Indiretos			
Diretos da Função Valor = 55.194,34 Coef. Imputação = 0,00%	29,36	0,00	29,36
Indiretos da Função Valor = 35.042,84 Coef. Imputação = 0,00%	4,49	0,00	4,49
Sub-Total	33,85	0,00	33,85
TOTAL	58,44	0,00	58,44

Assinatura do Funcionário

Assinatura do Responsável

CC-7 Apuramento de Custos de Bem ou Serviço

CÂMARA MUNICIPAL DE AVEIRO

(designação da autarquia local)

Função: 232 Acção social

Bem: 0702 Caião - Monobloco 1

Mês: Dezembro

Ano: 2011

	Acumulado Até Mês Anterior	Realizado no Mês	Acumulado para Mês Seguinte
Custos Diretos			
Materiais	364,81	0,00	364,81
Mão-de-Obra	0,00	0,00	0,00
Máquinas e Viaturas	0,00	0,00	0,00
Outros Custos Diretos	0,00	0,00	0,00
Sub-Total	364,81	0,00	364,81
Custos Indiretos			
Diretos da Função Valor = 55.194,34 Coef. Imputação = 0,00%	1.764,96	0,00	1.764,96
Indiretos da Função Valor = 35.042,84 Coef. Imputação = 0,00%	712,23	0,00	712,23
Sub-Total	2.477,19	0,00	2.477,19
TOTAL	2.842,00	0,00	2.842,00

Assinatura do Funcionário

Assinatura do Responsável

CC-7 Apuramento de Custos de Bem ou Serviço

CÂMARA MUNICIPAL DE AVEIRO

(designação da autarquia local)

Função: 232 Acção social

Bem: 0704 Quintãs - Monobloco 1

Mês: Dezembro

Ano: 2011

	Acumulado Até Mês Anterior	Realizado no Mês	Acumulado para Mês Seguinte
Custos Diretos			
Materiais	316,27	8,80	325,07
Mão-de-Obra	18,34	0,00	18,34
Máquinas e Viaturas	2,74	0,00	2,74
Outros Custos Diretos	0,00	0,00	0,00
Sub-Total	337,35	8,80	346,15
Custos Indiretos			
Diretos da Função Valor = 55.194,34 Coef. Imputação = 0,04%	766,61	20,71	787,32
Indiretos da Função Valor = 35.042,84 Coef. Imputação = 0,04%	418,38	13,15	431,53
Sub-Total	1.184,99	33,86	1.218,85
TOTAL	1.522,34	42,66	1.565,00

Assinatura do Funcionário

Assinatura do Responsável

CC-7 Apuramento de Custos de Bem ou Serviço

CÂMARA MUNICIPAL DE AVEIRO

(designação da autarquia local)

Função: 232 Acção social

Bem: 0705 Quintãs - Monobloco 2

Mês: Dezembro

Ano: 2011

	Acumulado Até Mês Anterior	Realizado no Mês	Acumulado para Mês Seguinte
Custos Diretos			
Materiais	0,00	0,00	0,00
Mão-de-Obra	700,93	0,00	700,93
Máquinas e Viaturas	13,66	0,00	13,66
Outros Custos Diretos	0,00	0,00	0,00
Sub-Total	714,59	0,00	714,59
Custos Indiretos			
Diretos da Função Valor = 55.194,34 Coef. Imputação = 0,00%	356,57	0,00	356,57
Indiretos da Função Valor = 35.042,84 Coef. Imputação = 0,00%	964,49	0,00	964,49
Sub-Total	1.321,06	0,00	1.321,06
TOTAL	2.035,65	0,00	2.035,65

Assinatura do Funcionário

Assinatura do Responsável

CC-7 Apuramento de Custos de Bem ou Serviço

CÂMARA MUNICIPAL DE AVEIRO

(designação da autarquia local)

Função: 232 Acção social

Bem: 0706 Quintãs - Monobloco 3

Mês: Dezembro

Ano: 2011

	Acumulado Até Mês Anterior	Realizado no Mês	Acumulado para Mês Seguinte
Custos Diretos			
Materiais	0,00	0,00	0,00
Mão-de-Obra	164,76	0,00	164,76
Máquinas e Viaturas	5,92	0,00	5,92
Outros Custos Diretos	0,00	0,00	0,00
Sub-Total	170,68	0,00	170,68
Custos Indiretos			
Diretos da Função Valor = 55.194,34 Coef. Imputação = 0,00%	851,92	0,00	851,92
Indiretos da Função Valor = 35.042,84 Coef. Imputação = 0,00%	99,47	0,00	99,47
Sub-Total	951,39	0,00	951,39
TOTAL	1.122,07	0,00	1.122,07

Assinatura do Funcionário

Assinatura do Responsável

CC-7 Apuramento de Custos de Bem ou Serviço

CÂMARA MUNICIPAL DE AVEIRO

(designação da autarquia local)

Função: 232 Acção social

Bem: 2448 Bairro do Griné - Bloco 1 - 1º D

Mês: Dezembro

Ano: 2011

	Acumulado Até Mês Anterior	Realizado no Mês	Acumulado para Mês Seguinte
Custos Diretos			
Materiais	0,81	0,00	0,81
Mão-de-Obra	0,00	0,00	0,00
Máquinas e Viaturas	0,00	0,00	0,00
Outros Custos Diretos	0,00	0,00	0,00
Sub-Total	0,81	0,00	0,81
Custos Indiretos			
Diretos da Função Valor = 55.194,34 Coef. Imputação = 0,00%	4,04	0,00	4,04
Indiretos da Função Valor = 35.042,84 Coef. Imputação = 0,00%	0,47	0,00	0,47
Sub-Total	4,51	0,00	4,51
TOTAL	5,32	0,00	5,32

Assinatura do Funcionário

Assinatura do Responsável

CC-7 Apuramento de Custos de Bem ou Serviço

CÂMARA MUNICIPAL DE AVEIRO

(designação da autarquia local)

Função: 232 Acção social

Bem: 2449 Bairro dos Ervideiros - n.º1

Mês: Dezembro **Ano:** 2011

	Acumulado Até Mês Anterior	Realizado no Mês	Acumulado para Mês Seguinte
Custos Diretos			
Materiais	133,31	0,00	133,31
Mão-de-Obra	0,00	0,00	0,00
Máquinas e Viaturas	0,00	0,00	0,00
Outros Custos Diretos	0,00	0,00	0,00
Sub-Total	133,31	0,00	133,31
Custos Indiretos			
Diretos da Função Valor = 55.194,34 Coef. Imputação = 0,00%	665,05	0,00	665,05
Indiretos da Função Valor = 35.042,84 Coef. Imputação = 0,00%	78,99	0,00	78,99
Sub-Total	744,04	0,00	744,04
TOTAL	877,35	0,00	877,35

Assinatura do Funcionário

Assinatura do Responsável

CC-7 Apuramento de Custos de Bem ou Serviço

CÂMARA MUNICIPAL DE AVEIRO

(designação da autarquia local)

Função: 232 Acção social

Bem: 2450 Bairro dos Ervideiros - n.º2

Mês: Dezembro

Ano: 2011

	Acumulado Até Mês Anterior	Realizado no Mês	Acumulado para Mês Seguinte
Custos Diretos			
Materiais	25,15	0,00	25,15
Mão-de-Obra	0,00	0,00	0,00
Máquinas e Viaturas	0,00	0,00	0,00
Outros Custos Diretos	0,00	0,00	0,00
Sub-Total	25,15	0,00	25,15
Custos Indiretos			
Diretos da Função Valor = 55.194,34 Coef. Imputação = 0,00%	107,37	0,00	107,37
Indiretos da Função Valor = 35.042,84 Coef. Imputação = 0,00%	14,38	0,00	14,38
Sub-Total	121,75	0,00	121,75
TOTAL	146,90	0,00	146,90

Assinatura do Funcionário

Assinatura do Responsável

CC-7 Apuramento de Custos de Bem ou Serviço

CÂMARA MUNICIPAL DE AVEIRO

(designação da autarquia local)

Função: 232 Acção social

Bem: 2544 Bairro da Belavista Esgueira - casa 4 - oad

Mês: Dezembro

Ano: 2011

	Acumulado Até Mês Anterior	Realizado no Mês	Acumulado para Mês Seguinte
Custos Diretos			
Materiais	0,00	0,00	0,00
Mão-de-Obra	0,00	0,00	0,00
Máquinas e Viaturas	0,00	0,00	0,00
Outros Custos Diretos	37.321,89	0,00	37.321,89
Sub-Total	37.321,89	0,00	37.321,89
Custos Indiretos			
Diretos da Função Valor = 55.194,34 Coef. Imputação = 0,00%	11.068,48	0,00	11.068,48
Indiretos da Função Valor = 35.042,84 Coef. Imputação = 0,00%	51.662,97	0,00	51.662,97
Sub-Total	62.731,45	0,00	62.731,45
TOTAL	100.053,34	0,00	100.053,34

Assinatura do Funcionário

Assinatura do Responsável

CC-7 Apuramento de Custos de Bem ou Serviço

CÂMARA MUNICIPAL DE AVEIRO

(designação da autarquia local)

Função: 232 Acção social

Bem: 2596 Centro Acolhimento Emergência Infantil de Aveiro

Mês: Dezembro

Ano: 2011

	Acumulado Até Mês Anterior	Realizado no Mês	Acumulado para Mês Seguinte
Custos Diretos			
Materiais	372,76	0,00	372,76
Mão-de-Obra	1.464,50	0,00	1.464,50
Máquinas e Viaturas	129,83	0,00	129,83
Outros Custos Diretos	0,00	0,00	0,00
Sub-Total	1.967,09	0,00	1.967,09
Custos Indiretos			
Diretos da Função Valor = 55.194,34 Coef. Imputação = 0,00%	9.426,62	0,00	9.426,62
Indiretos da Função Valor = 35.042,84 Coef. Imputação = 0,00%	3.191,39	0,00	3.191,39
Sub-Total	12.618,01	0,00	12.618,01
TOTAL	14.585,10	0,00	14.585,10

Assinatura do Funcionário

Assinatura do Responsável

CC-7 Apuramento de Custos de Bem ou Serviço

CÂMARA MUNICIPAL DE AVEIRO

(designação da autarquia local)

Função: 232 Acção social

Bem: 2635 Bairro da Belavista Esgueira - casa 2 - oad

Mês: Dezembro

Ano: 2011

	Acumulado Até Mês Anterior	Realizado no Mês	Acumulado para Mês Seguinte
Custos Diretos			
Materiais	0,00	0,00	0,00
Mão-de-Obra	0,00	0,00	0,00
Máquinas e Viaturas	0,00	0,00	0,00
Outros Custos Diretos	36.120,09	0,00	36.120,09
Sub-Total	36.120,09	0,00	36.120,09
Custos Indiretos			
Diretos da Função Valor = 55.194,34 Coef. Imputação = 0,00%	10.712,06	0,00	10.712,06
Indiretos da Função Valor = 35.042,84 Coef. Imputação = 0,00%	49.999,38	0,00	49.999,38
Sub-Total	60.711,44	0,00	60.711,44
TOTAL	96.831,53	0,00	96.831,53

Assinatura do Funcionário

Assinatura do Responsável

CC-7 Apuramento de Custos de Bem ou Serviço

CÂMARA MUNICIPAL DE AVEIRO

(designação da autarquia local)

Função: 232 Acção social

Serviço: 0102 Urb. Sant (D4) - bl 1 - fr D - r/c C

Mês: Dezembro

Ano: 2011

	Acumulado Até Mês Anterior	Realizado no Mês	Acumulado para Mês Seguinte
Custos Diretos			
Materiais	0,00	0,00	0,00
Mão-de-Obra	77,50	0,00	77,50
Máquinas e Viaturas	0,00	0,00	0,00
Outros Custos Diretos	0,00	0,00	0,00
Sub-Total	77,50	0,00	77,50
Custos Indiretos			
Diretos da Função Valor = 55.194,34 Coef. Imputação = 0,00%	516,11	0,00	516,11
Indiretos da Função Valor = 35.042,84 Coef. Imputação = 0,00%	292,31	0,00	292,31
Sub-Total	808,42	0,00	808,42
TOTAL	885,92	0,00	885,92

Assinatura do Funcionário

Assinatura do Responsável

CC-7 Apuramento de Custos de Bem ou Serviço

CÂMARA MUNICIPAL DE AVEIRO

(designação da autarquia local)

Função: 232 Acção social

Serviço: 0113 Urb. Sant (D4) - bl 1 - fr Q - 2ºB

Mês: Dezembro

Ano: 2011

	Acumulado Até Mês Anterior	Realizado no Mês	Acumulado para Mês Seguinte
Custos Diretos			
Materiais	0,00	0,00	0,00
Mão-de-Obra	160,17	0,00	160,17
Máquinas e Viaturas	0,00	0,00	0,00
Outros Custos Diretos	0,00	0,00	0,00
Sub-Total	160,17	0,00	160,17
Custos Indiretos			
Diretos da Função Valor = 55.194,34 Coef. Imputação = 0,00%	931,59	0,00	931,59
Indiretos da Função Valor = 35.042,84 Coef. Imputação = 0,00%	448,66	0,00	448,66
Sub-Total	1.380,25	0,00	1.380,25
TOTAL	1.540,42	0,00	1.540,42

Assinatura do Funcionário

Assinatura do Responsável

CC-7 Apuramento de Custos de Bem ou Serviço

CÂMARA MUNICIPAL DE AVEIRO

(designação da autarquia local)

Função: 232 Acção social

Serviço: 0122 Urb. Sant - bl 3 (D3) - espaços comuns

Mês: Dezembro

Ano: 2011

	Acumulado Até Mês Anterior	Realizado no Mês	Acumulado para Mês Seguinte
Custos Diretos			
Materiais	0,00	0,00	0,00
Mão-de-Obra	36,97	0,00	36,97
Máquinas e Viaturas	4,71	0,00	4,71
Outros Custos Diretos	0,00	0,00	0,00
Sub-Total	41,68	0,00	41,68
Custos Indiretos			
Diretos da Função Valor = 55.194,34 Coef. Imputação = 0,00%	259,51	0,00	259,51
Indiretos da Função Valor = 35.042,84 Coef. Imputação = 0,00%	48,52	0,00	48,52
Sub-Total	308,03	0,00	308,03
TOTAL	349,71	0,00	349,71

Assinatura do Funcionário

Assinatura do Responsável

CC-7 Apuramento de Custos de Bem ou Serviço

CÂMARA MUNICIPAL DE AVEIRO

(designação da autarquia local)

Função: 232 Acção social

Serviço: 0123 Urb. Sant (D3) - bl 3 - fr F - r/c A

Mês: Dezembro

Ano: 2011

	Acumulado Até Mês Anterior	Realizado no Mês	Acumulado para Mês Seguinte
Custos Diretos			
Materiais	0,00	0,00	0,00
Mão-de-Obra	0,00	81,70	81,70
Máquinas e Viaturas	0,00	6,90	6,90
Outros Custos Diretos	0,00	0,00	0,00
Sub-Total	0,00	88,60	88,60
Custos Indiretos			
Diretos da Função Valor = 55.194,34 Coef. Imputação = 0,38%	0,00	208,53	208,53
Indiretos da Função Valor = 35.042,84 Coef. Imputação = 0,38%	0,00	132,39	132,39
Sub-Total	0,00	340,92	340,92
TOTAL	0,00	429,52	429,52

Assinatura do Funcionário

Assinatura do Responsável

CC-7 Apuramento de Custos de Bem ou Serviço

CÂMARA MUNICIPAL DE AVEIRO

(designação da autarquia local)

Função: 232 Acção social

Serviço: 0124 Urb. Sant (D3) - bl 3 - fr D - r/c C

Mês: Dezembro

Ano: 2011

	Acumulado Até Mês Anterior	Realizado no Mês	Acumulado para Mês Seguinte
Custos Diretos			
Materiais	0,00	0,00	0,00
Mão-de-Obra	26,01	0,00	26,01
Máquinas e Viaturas	2,88	0,00	2,88
Outros Custos Diretos	0,00	0,00	0,00
Sub-Total	28,89	0,00	28,89
Custos Indiretos			
Diretos da Função Valor = 55.194,34 Coef. Imputação = 0,00%	31,16	0,00	31,16
Indiretos da Função Valor = 35.042,84 Coef. Imputação = 0,00%	8,94	0,00	8,94
Sub-Total	40,10	0,00	40,10
TOTAL	68,99	0,00	68,99

Assinatura do Funcionário

Assinatura do Responsável

CC-7 Apuramento de Custos de Bem ou Serviço

CÂMARA MUNICIPAL DE AVEIRO

(designação da autarquia local)

Função: 232 Acção social

Serviço: 0130 Urb. Sant (D3) - bl 3 - fr I - 1ºD

Mês: Dezembro

Ano: 2011

	Acumulado Até Mês Anterior	Realizado no Mês	Acumulado para Mês Seguinte
Custos Diretos			
Materiais	0,00	0,00	0,00
Mão-de-Obra	26,01	0,00	26,01
Máquinas e Viaturas	2,88	0,00	2,88
Outros Custos Diretos	0,00	0,00	0,00
Sub-Total	28,89	0,00	28,89
Custos Indiretos			
Diretos da Função Valor = 55.194,34 Coef. Imputação = 0,00%	31,16	0,00	31,16
Indiretos da Função Valor = 35.042,84 Coef. Imputação = 0,00%	8,94	0,00	8,94
Sub-Total	40,10	0,00	40,10
TOTAL	68,99	0,00	68,99

Assinatura do Funcionário

Assinatura do Responsável

CC-7 Apuramento de Custos de Bem ou Serviço

CÂMARA MUNICIPAL DE AVEIRO

(designação da autarquia local)

Função: 232 Acção social

Serviço: 0131 Urb. Sant (D3) - bl 3 - fr H - 1ºE

Mês: Dezembro

Ano: 2011

	Acumulado Até Mês Anterior	Realizado no Mês	Acumulado para Mês Seguinte
Custos Diretos			
Materiais	0,00	0,00	0,00
Mão-de-Obra	52,02	0,00	52,02
Máquinas e Viaturas	5,76	0,00	5,76
Outros Custos Diretos	0,00	0,00	0,00
Sub-Total	57,78	0,00	57,78
Custos Indiretos			
Diretos da Função Valor = 55.194,34 Coef. Imputação = 0,00%	62,33	0,00	62,33
Indiretos da Função Valor = 35.042,84 Coef. Imputação = 0,00%	17,88	0,00	17,88
Sub-Total	80,21	0,00	80,21
TOTAL	137,99	0,00	137,99

Assinatura do Funcionário

Assinatura do Responsável

CC-7 Apuramento de Custos de Bem ou Serviço

CÂMARA MUNICIPAL DE AVEIRO

(designação da autarquia local)

Função: 232 Acção social

Serviço: 0140 Urb. Sant (D3) - bl 3 - fr V - 3°C

Mês: Dezembro

Ano: 2011

	Acumulado Até Mês Anterior	Realizado no Mês	Acumulado para Mês Seguinte
Custos Diretos			
Materiais	0,00	0,00	0,00
Mão-de-Obra	26,01	0,00	26,01
Máquinas e Viaturas	2,88	0,00	2,88
Outros Custos Diretos	0,00	0,00	0,00
Sub-Total	28,89	0,00	28,89
Custos Indiretos			
Diretos da Função Valor = 55.194,34 Coef. Imputação = 0,00%	31,16	0,00	31,16
Indiretos da Função Valor = 35.042,84 Coef. Imputação = 0,00%	8,94	0,00	8,94
Sub-Total	40,10	0,00	40,10
TOTAL	68,99	0,00	68,99

Assinatura do Funcionário

Assinatura do Responsável

CC-7 Apuramento de Custos de Bem ou Serviço

CÂMARA MUNICIPAL DE AVEIRO

(designação da autarquia local)

Função: 232 Acção social

Serviço: 0141 Urb. Sant (D3) - bl 3 - fr U - 3ºD

Mês: Dezembro

Ano: 2011

	Acumulado Até Mês Anterior	Realizado no Mês	Acumulado para Mês Seguinte
Custos Diretos			
Materiais	0,00	0,00	0,00
Mão-de-Obra	0,00	7,67	7,67
Máquinas e Viaturas	0,00	0,00	0,00
Outros Custos Diretos	0,00	0,00	0,00
Sub-Total	0,00	7,67	7,67
Custos Indiretos			
Diretos da Função Valor = 55.194,34 Coef. Imputação = 0,03%	0,00	18,05	18,05
Indiretos da Função Valor = 35.042,84 Coef. Imputação = 0,03%	0,00	11,46	11,46
Sub-Total	0,00	29,51	29,51
TOTAL	0,00	37,18	37,18

Assinatura do Funcionário

Assinatura do Responsável

CC-7 Apuramento de Custos de Bem ou Serviço

CÂMARA MUNICIPAL DE AVEIRO

(designação da autarquia local)

Função: 232 Acção social

Serviço: 0144 Urb. Sant - bl 6 (D7) - espaços comuns - ggf

Mês: Dezembro

Ano: 2011

	Acumulado Até Mês Anterior	Realizado no Mês	Acumulado para Mês Seguinte
Custos Diretos			
Materiais	0,00	0,00	0,00
Mão-de-Obra	41,69	0,00	41,69
Máquinas e Viaturas	13,51	0,00	13,51
Outros Custos Diretos	0,00	0,00	0,00
Sub-Total	55,20	0,00	55,20
Custos Indiretos			
Diretos da Função Valor = 55.194,34 Coef. Imputação = 0,00%	98,16	0,00	98,16
Indiretos da Função Valor = 35.042,84 Coef. Imputação = 0,00%	19,17	0,00	19,17
Sub-Total	117,33	0,00	117,33
TOTAL	172,53	0,00	172,53

Assinatura do Funcionário

Assinatura do Responsável

CC-7 Apuramento de Custos de Bem ou Serviço

CÂMARA MUNICIPAL DE AVEIRO

(designação da autarquia local)

Função: 232 Acção social

Serviço: 0147 Urb. Sant (D7) - bl 6 - r/c C

Mês: Dezembro

Ano: 2011

	Acumulado Até Mês Anterior	Realizado no Mês	Acumulado para Mês Seguinte
Custos Diretos			
Materiais	0,00	0,00	0,00
Mão-de-Obra	809,08	7,67	816,75
Máquinas e Viaturas	37,41	1,38	38,79
Outros Custos Diretos	0,00	0,00	0,00
Sub-Total	846,49	9,05	855,54
Custos Indiretos			
Diretos da Função Valor = 55.194,34 Coef. Imputação = 0,04%	3.644,04	21,30	3.665,34
Indiretos da Função Valor = 35.042,84 Coef. Imputação = 0,04%	544,47	13,52	557,99
Sub-Total	4.188,51	34,82	4.223,33
TOTAL	5.035,00	43,87	5.078,87

Assinatura do Funcionário

Assinatura do Responsável

CC-7 Apuramento de Custos de Bem ou Serviço

CÂMARA MUNICIPAL DE AVEIRO

(designação da autarquia local)

Função: 232 Acção social

Serviço: 0148 Urb. Sant (D7) - bl 6 - r/c D

Mês: Dezembro

Ano: 2011

	Acumulado Até Mês Anterior	Realizado no Mês	Acumulado para Mês Seguinte
Custos Diretos			
Materiais	0,00	0,00	0,00
Mão-de-Obra	188,05	0,00	188,05
Máquinas e Viaturas	2,51	0,00	2,51
Outros Custos Diretos	0,00	0,00	0,00
Sub-Total	190,56	0,00	190,56
Custos Indiretos			
Diretos da Função Valor = 55.194,34 Coef. Imputação = 0,00%	399,35	0,00	399,35
Indiretos da Função Valor = 35.042,84 Coef. Imputação = 0,00%	249,75	0,00	249,75
Sub-Total	649,10	0,00	649,10
TOTAL	839,66	0,00	839,66

Assinatura do Funcionário

Assinatura do Responsável

CC-7 Apuramento de Custos de Bem ou Serviço

CÂMARA MUNICIPAL DE AVEIRO

(designação da autarquia local)

Função: 232 Acção social

Serviço: 0154 Urb. Sant (D7) - bl 6 - 1ºD

Mês: Dezembro

Ano: 2011

	Acumulado Até Mês Anterior	Realizado no Mês	Acumulado para Mês Seguinte
Custos Diretos			
Materiais	0,00	0,00	0,00
Mão-de-Obra	26,01	0,00	26,01
Máquinas e Viaturas	2,88	0,00	2,88
Outros Custos Diretos	0,00	0,00	0,00
Sub-Total	28,89	0,00	28,89
Custos Indiretos			
Diretos da Função Valor = 55.194,34 Coef. Imputação = 0,00%	31,16	0,00	31,16
Indiretos da Função Valor = 35.042,84 Coef. Imputação = 0,00%	8,94	0,00	8,94
Sub-Total	40,10	0,00	40,10
TOTAL	68,99	0,00	68,99

Assinatura do Funcionário

Assinatura do Responsável

CC-7 Apuramento de Custos de Bem ou Serviço

CÂMARA MUNICIPAL DE AVEIRO

(designação da autarquia local)

Função: 232 Acção social

Serviço: 0160 Urb. Sant (D7) - bl 6 - 2ºD

Mês: Dezembro **Ano:** 2011

	Acumulado Até Mês Anterior	Realizado no Mês	Acumulado para Mês Seguinte
Custos Diretos			
Materiais	0,00	0,00	0,00
Mão-de-Obra	17,34	0,00	17,34
Máquinas e Viaturas	2,76	0,00	2,76
Outros Custos Diretos	0,00	0,00	0,00
Sub-Total	20,10	0,00	20,10
Custos Indiretos			
Diretos da Função Valor = 55.194,34 Coef. Imputação = 0,00%	21,68	0,00	21,68
Indiretos da Função Valor = 35.042,84 Coef. Imputação = 0,00%	6,22	0,00	6,22
Sub-Total	27,90	0,00	27,90
TOTAL	48,00	0,00	48,00

Assinatura do Funcionário

Assinatura do Responsável

CC-7 Apuramento de Custos de Bem ou Serviço

CÂMARA MUNICIPAL DE AVEIRO

(designação da autarquia local)

Função: 232 Acção social

Serviço: 0163 Urb. Sant (D7) - bl 6 - 3ªA

Mês: Dezembro

Ano: 2011

	Acumulado Até Mês Anterior	Realizado no Mês	Acumulado para Mês Seguinte
Custos Diretos			
Materiais	0,00	0,00	0,00
Mão-de-Obra	0,00	366,70	366,70
Máquinas e Viaturas	0,00	2,76	2,76
Outros Custos Diretos	0,00	0,00	0,00
Sub-Total	0,00	369,46	369,46
Custos Indiretos			
Diretos da Função Valor = 55.194,34 Coef. Imputação = 1,58%	0,00	869,55	869,55
Indiretos da Função Valor = 35.042,84 Coef. Imputação = 1,58%	0,00	552,08	552,08
Sub-Total	0,00	1.421,63	1.421,63
TOTAL	0,00	1.791,09	1.791,09

Assinatura do Funcionário

Assinatura do Responsável

CC-7 Apuramento de Custos de Bem ou Serviço

CÂMARA MUNICIPAL DE AVEIRO

(designação da autarquia local)

Função: 232 Acção social

Serviço: 0165 Urb. Sant (D7) - bl 6 - 3ªC

Mês: Dezembro

Ano: 2011

	Acumulado Até Mês Anterior	Realizado no Mês	Acumulado para Mês Seguinte
Custos Diretos			
Materiais	0,00	0,00	0,00
Mão-de-Obra	5,35	22,37	27,72
Máquinas e Viaturas	1,69	19,64	21,33
Outros Custos Diretos	0,00	0,00	0,00
Sub-Total	7,04	42,01	49,05
Custos Indiretos			
Diretos da Função Valor = 55.194,34 Coef. Imputação = 0,18%	46,88	98,87	145,75
Indiretos da Função Valor = 35.042,84 Coef. Imputação = 0,18%	26,55	62,77	89,32
Sub-Total	73,43	161,64	235,07
TOTAL	80,47	203,65	284,12

Assinatura do Funcionário

Assinatura do Responsável

CC-7 Apuramento de Custos de Bem ou Serviço

CÂMARA MUNICIPAL DE AVEIRO

(designação da autarquia local)

Função: 232 Acção social

Serviço: 0166 Urb. Sant (D7) - bl 6 - 3ªD

Mês: Dezembro

Ano: 2011

	Acumulado Até Mês Anterior	Realizado no Mês	Acumulado para Mês Seguinte
Custos Diretos			
Materiais	0,00	0,00	0,00
Mão-de-Obra	34,68	0,00	34,68
Máquinas e Viaturas	3,04	0,00	3,04
Outros Custos Diretos	0,00	0,00	0,00
Sub-Total	37,72	0,00	37,72
Custos Indiretos			
Diretos da Função Valor = 55.194,34 Coef. Imputação = 0,00%	40,69	0,00	40,69
Indiretos da Função Valor = 35.042,84 Coef. Imputação = 0,00%	11,67	0,00	11,67
Sub-Total	52,36	0,00	52,36
TOTAL	90,08	0,00	90,08

Assinatura do Funcionário

Assinatura do Responsável

CC-7 Apuramento de Custos de Bem ou Serviço

CÂMARA MUNICIPAL DE AVEIRO

(designação da autarquia local)

Função: 232 Acção social

Serviço: 0169 Urb. Sant - bl 7 (D1) - espaços comuns

Mês: Dezembro

Ano: 2011

	Acumulado Até Mês Anterior	Realizado no Mês	Acumulado para Mês Seguinte
Custos Diretos			
Materiais	0,00	0,00	0,00
Mão-de-Obra	476,15	0,00	476,15
Máquinas e Viaturas	24,05	0,00	24,05
Outros Custos Diretos	0,00	3,95	3,95
Sub-Total	500,20	3,95	504,15
Custos Indiretos			
Diretos da Função Valor = 55.194,34 Coef. Imputação = 0,02%	535,35	9,30	544,65
Indiretos da Função Valor = 35.042,84 Coef. Imputação = 0,02%	150,96	5,90	156,86
Sub-Total	686,31	15,20	701,51
TOTAL	1.186,51	19,15	1.205,66

Assinatura do Funcionário

Assinatura do Responsável

CC-7 Apuramento de Custos de Bem ou Serviço

CÂMARA MUNICIPAL DE AVEIRO

(designação da autarquia local)

Função: 232 Acção social

Serviço: 0176 Urb. Sant (D1) - bl 7 - 1ªA

Mês: Dezembro

Ano: 2011

	Acumulado Até Mês Anterior	Realizado no Mês	Acumulado para Mês Seguinte
Custos Diretos			
Materiais	0,00	0,00	0,00
Mão-de-Obra	15,69	0,00	15,69
Máquinas e Viaturas	1,52	0,00	1,52
Outros Custos Diretos	0,00	0,00	0,00
Sub-Total	17,21	0,00	17,21
Custos Indiretos			
Diretos da Função Valor = 55.194,34 Coef. Imputação = 0,00%	61,10	0,00	61,10
Indiretos da Função Valor = 35.042,84 Coef. Imputação = 0,00%	31,71	0,00	31,71
Sub-Total	92,81	0,00	92,81
TOTAL	110,02	0,00	110,02

Assinatura do Funcionário

Assinatura do Responsável

CC-7 Apuramento de Custos de Bem ou Serviço

CÂMARA MUNICIPAL DE AVEIRO

(designação da autarquia local)

Função: 232 Acção social

Serviço: 0177 Urb. Sant (D1) - bl 7 - 1ºB

Mês: Dezembro

Ano: 2011

	Acumulado Até Mês Anterior	Realizado no Mês	Acumulado para Mês Seguinte
Custos Diretos			
Materiais	0,00	0,00	0,00
Mão-de-Obra	36,68	0,00	36,68
Máquinas e Viaturas	1,68	0,00	1,68
Outros Custos Diretos	0,00	0,00	0,00
Sub-Total	38,36	0,00	38,36
Custos Indiretos			
Diretos da Função Valor = 55.194,34 Coef. Imputação = 0,00%	41,38	0,00	41,38
Indiretos da Função Valor = 35.042,84 Coef. Imputação = 0,00%	11,87	0,00	11,87
Sub-Total	53,25	0,00	53,25
TOTAL	91,61	0,00	91,61

Assinatura do Funcionário

Assinatura do Responsável

CC-7 Apuramento de Custos de Bem ou Serviço

CÂMARA MUNICIPAL DE AVEIRO

(designação da autarquia local)

Função: 232 Acção social

Serviço: 0179 Urb. Sant (D1) - bl 7 - 1ºD

Mês: Dezembro

Ano: 2011

	Acumulado Até Mês Anterior	Realizado no Mês	Acumulado para Mês Seguinte
Custos Diretos			
Materiais	0,00	0,00	0,00
Mão-de-Obra	620,16	0,00	620,16
Máquinas e Viaturas	6,72	0,00	6,72
Outros Custos Diretos	0,00	0,00	0,00
Sub-Total	626,88	0,00	626,88
Custos Indiretos			
Diretos da Função Valor = 55.194,34 Coef. Imputação = 0,00%	928,51	0,00	928,51
Indiretos da Função Valor = 35.042,84 Coef. Imputação = 0,00%	325,91	0,00	325,91
Sub-Total	1.254,42	0,00	1.254,42
TOTAL	1.881,30	0,00	1.881,30

Assinatura do Funcionário

Assinatura do Responsável

CC-7 Apuramento de Custos de Bem ou Serviço

CÂMARA MUNICIPAL DE AVEIRO

(designação da autarquia local)

Função: 232 Acção social

Serviço: 0182 Urb. Sant (D1) - bl 7 - 2ªA

Mês: Dezembro

Ano: 2011

	Acumulado Até Mês Anterior	Realizado no Mês	Acumulado para Mês Seguinte
Custos Diretos			
Materiais	0,00	0,00	0,00
Mão-de-Obra	26,04	0,00	26,04
Máquinas e Viaturas	4,40	0,00	4,40
Outros Custos Diretos	0,00	0,00	0,00
Sub-Total	30,44	0,00	30,44
Custos Indiretos			
Diretos da Função Valor = 55.194,34 Coef. Imputação = 0,00%	32,84	0,00	32,84
Indiretos da Função Valor = 35.042,84 Coef. Imputação = 0,00%	9,42	0,00	9,42
Sub-Total	42,26	0,00	42,26
TOTAL	72,70	0,00	72,70

Assinatura do Funcionário

Assinatura do Responsável

CC-7 Apuramento de Custos de Bem ou Serviço

CÂMARA MUNICIPAL DE AVEIRO

(designação da autarquia local)

Função: 232 Acção social

Serviço: 0183 Urb. Sant (D1) - bl 7 - 2ªB

Mês: Dezembro

Ano: 2011

	Acumulado Até Mês Anterior	Realizado no Mês	Acumulado para Mês Seguinte
Custos Diretos			
Materiais	0,00	0,00	0,00
Mão-de-Obra	39,78	0,00	39,78
Máquinas e Viaturas	19,64	0,00	19,64
Outros Custos Diretos	0,00	0,00	0,00
Sub-Total	59,42	0,00	59,42
Custos Indiretos			
Diretos da Função Valor = 55.194,34 Coef. Imputação = 0,00%	17,62	0,00	17,62
Indiretos da Função Valor = 35.042,84 Coef. Imputação = 0,00%	82,25	0,00	82,25
Sub-Total	99,87	0,00	99,87
TOTAL	159,29	0,00	159,29

Assinatura do Funcionário

Assinatura do Responsável

CC-7 Apuramento de Custos de Bem ou Serviço

CÂMARA MUNICIPAL DE AVEIRO

(designação da autarquia local)

Função: 232 Acção social

Serviço: 0186 Urb. Sant (D1) - bl 7 -2ºE

Mês: Dezembro

Ano: 2011

	Acumulado Até Mês Anterior	Realizado no Mês	Acumulado para Mês Seguinte
Custos Diretos			
Materiais	0,00	0,00	0,00
Mão-de-Obra	22,77	0,00	22,77
Máquinas e Viaturas	0,00	0,00	0,00
Outros Custos Diretos	0,00	0,00	0,00
Sub-Total	22,77	0,00	22,77
Custos Indiretos			
Diretos da Função Valor = 55.194,34 Coef. Imputação = 0,00%	97,21	0,00	97,21
Indiretos da Função Valor = 35.042,84 Coef. Imputação = 0,00%	13,02	0,00	13,02
Sub-Total	110,23	0,00	110,23
TOTAL	133,00	0,00	133,00

Assinatura do Funcionário

Assinatura do Responsável

CC-7 Apuramento de Custos de Bem ou Serviço

CÂMARA MUNICIPAL DE AVEIRO

(designação da autarquia local)

Função: 232 Acção social

Serviço: 0190 Urb. Sant (D1) - bl 7 - 3°C

Mês: Dezembro

Ano: 2011

	Acumulado Até Mês Anterior	Realizado no Mês	Acumulado para Mês Seguinte
Custos Diretos			
Materiais	0,00	0,00	0,00
Mão-de-Obra	275,88	0,00	275,88
Máquinas e Viaturas	130,91	0,00	130,91
Outros Custos Diretos	0,00	0,00	0,00
Sub-Total	406,79	0,00	406,79
Custos Indiretos			
Diretos da Função Valor = 55.194,34 Coef. Imputação = 0,00%	2.121,90	0,00	2.121,90
Indiretos da Função Valor = 35.042,84 Coef. Imputação = 0,00%	1.901,36	0,00	1.901,36
Sub-Total	4.023,26	0,00	4.023,26
TOTAL	4.430,05	0,00	4.430,05

Assinatura do Funcionário

Assinatura do Responsável

CC-7 Apuramento de Custos de Bem ou Serviço

CÂMARA MUNICIPAL DE AVEIRO

(designação da autarquia local)

Função: 232 Acção social

Serviço: 0197 Urb. Sant (D6) - bl 8 - fr C - r/c D

Mês: Dezembro

Ano: 2011

	Acumulado Até Mês Anterior	Realizado no Mês	Acumulado para Mês Seguinte
Custos Diretos			
Materiais	0,00	0,00	0,00
Mão-de-Obra	132,95	87,84	220,79
Máquinas e Viaturas	7,52	0,00	7,52
Outros Custos Diretos	0,00	0,00	0,00
Sub-Total	140,47	87,84	228,31
Custos Indiretos			
Diretos da Função Valor = 55.194,34 Coef. Imputação = 0,37%	374,39	206,74	581,13
Indiretos da Função Valor = 35.042,84 Coef. Imputação = 0,37%	61,78	131,26	193,04
Sub-Total	436,17	338,00	774,17
TOTAL	576,64	425,84	1.002,48

Assinatura do Funcionário

Assinatura do Responsável

CC-7 Apuramento de Custos de Bem ou Serviço

CÂMARA MUNICIPAL DE AVEIRO

(designação da autarquia local)

Função: 232 Acção social

Serviço: 0198 Urb. Sant (D6) - bl 8 - fr B - r/c E

Mês: Dezembro

Ano: 2011

	Acumulado Até Mês Anterior	Realizado no Mês	Acumulado para Mês Seguinte
Custos Diretos			
Materiais	0,00	0,00	0,00
Mão-de-Obra	27,70	0,00	27,70
Máquinas e Viaturas	3,34	0,00	3,34
Outros Custos Diretos	0,00	0,00	0,00
Sub-Total	31,04	0,00	31,04
Custos Indiretos			
Diretos da Função Valor = 55.194,34 Coef. Imputação = 0,00%	132,52	0,00	132,52
Indiretos da Função Valor = 35.042,84 Coef. Imputação = 0,00%	17,74	0,00	17,74
Sub-Total	150,26	0,00	150,26
TOTAL	181,30	0,00	181,30

Assinatura do Funcionário

Assinatura do Responsável

CC-7 Apuramento de Custos de Bem ou Serviço

CÂMARA MUNICIPAL DE AVEIRO

(designação da autarquia local)

Função: 232 Acção social

Serviço: 0210 Urb. Sant (D6) - bl 8 - fr N - 2ºE

Mês: Dezembro

Ano: 2011

	Acumulado Até Mês Anterior	Realizado no Mês	Acumulado para Mês Seguinte
Custos Diretos			
Materiais	0,00	0,00	0,00
Mão-de-Obra	26,01	0,00	26,01
Máquinas e Viaturas	2,88	0,00	2,88
Outros Custos Diretos	0,00	0,00	0,00
Sub-Total	28,89	0,00	28,89
Custos Indiretos			
Diretos da Função Valor = 55.194,34 Coef. Imputação = 0,00%	31,16	0,00	31,16
Indiretos da Função Valor = 35.042,84 Coef. Imputação = 0,00%	8,94	0,00	8,94
Sub-Total	40,10	0,00	40,10
TOTAL	68,99	0,00	68,99

Assinatura do Funcionário

Assinatura do Responsável

CC-7 Apuramento de Custos de Bem ou Serviço

CÂMARA MUNICIPAL DE AVEIRO

(designação da autarquia local)

Função: 232 Acção social

Serviço: 0217 Urb. Sant - bl 9 (C5) - espaços comuns

Mês: Dezembro

Ano: 2011

	Acumulado Até Mês Anterior	Realizado no Mês	Acumulado para Mês Seguinte
Custos Diretos			
Materiais	0,00	0,00	0,00
Mão-de-Obra	4,27	7,67	11,94
Máquinas e Viaturas	0,84	0,00	0,84
Outros Custos Diretos	27,85	0,00	27,85
Sub-Total	32,96	7,67	40,63
Custos Indiretos			
Diretos da Função Valor = 55.194,34 Coef. Imputação = 0,03%	66,78	18,05	84,83
Indiretos da Função Valor = 35.042,84 Coef. Imputação = 0,03%	7,86	11,46	19,32
Sub-Total	74,64	29,51	104,15
TOTAL	107,60	37,18	144,78

Assinatura do Funcionário

Assinatura do Responsável

CC-7 Apuramento de Custos de Bem ou Serviço

CÂMARA MUNICIPAL DE AVEIRO

(designação da autarquia local)

Função: 232 Acção social

Serviço: 0220 Urb. Sant (C5) - bl 9 - fr C - r/c D

Mês: Dezembro

Ano: 2011

	Acumulado Até Mês Anterior	Realizado no Mês	Acumulado para Mês Seguinte
Custos Diretos			
Materiais	0,00	0,00	0,00
Mão-de-Obra	33,73	0,00	33,73
Máquinas e Viaturas	1,46	0,00	1,46
Outros Custos Diretos	0,00	0,00	0,00
Sub-Total	35,19	0,00	35,19
Custos Indiretos			
Diretos da Função Valor = 55.194,34 Coef. Imputação = 0,00%	281,98	0,00	281,98
Indiretos da Função Valor = 35.042,84 Coef. Imputação = 0,00%	20,87	0,00	20,87
Sub-Total	302,85	0,00	302,85
TOTAL	338,04	0,00	338,04

Assinatura do Funcionário

Assinatura do Responsável

CC-7 Apuramento de Custos de Bem ou Serviço

CÂMARA MUNICIPAL DE AVEIRO

(designação da autarquia local)

Função: 232 Acção social

Serviço: 0225 Urb. Sant (C5) - bl 9 - fr J - 1°C

Mês: Dezembro

Ano: 2011

	Acumulado Até Mês Anterior	Realizado no Mês	Acumulado para Mês Seguinte
Custos Diretos			
Materiais	0,00	0,00	0,00
Mão-de-Obra	26,01	0,00	26,01
Máquinas e Viaturas	5,31	0,00	5,31
Outros Custos Diretos	0,00	0,00	0,00
Sub-Total	31,32	0,00	31,32
Custos Indiretos			
Diretos da Função Valor = 55.194,34 Coef. Imputação = 0,00%	33,79	0,00	33,79
Indiretos da Função Valor = 35.042,84 Coef. Imputação = 0,00%	9,69	0,00	9,69
Sub-Total	43,48	0,00	43,48
TOTAL	74,80	0,00	74,80

Assinatura do Funcionário

Assinatura do Responsável

CC-7 Apuramento de Custos de Bem ou Serviço

CÂMARA MUNICIPAL DE AVEIRO

(designação da autarquia local)

Função: 232 Acção social

Serviço: 0232 Urb. Sant (C5) - bl 9 - fr O - 2ºD

Mês: Dezembro

Ano: 2011

	Acumulado Até Mês Anterior	Realizado no Mês	Acumulado para Mês Seguinte
Custos Diretos			
Materiais	0,00	0,00	0,00
Mão-de-Obra	27,70	0,00	27,70
Máquinas e Viaturas	3,34	0,00	3,34
Outros Custos Diretos	0,00	0,00	0,00
Sub-Total	31,04	0,00	31,04
Custos Indiretos			
Diretos da Função Valor = 55.194,34 Coef. Imputação = 0,00%	150,95	0,00	150,95
Indiretos da Função Valor = 35.042,84 Coef. Imputação = 0,00%	33,36	0,00	33,36
Sub-Total	184,31	0,00	184,31
TOTAL	215,35	0,00	215,35

Assinatura do Funcionário

Assinatura do Responsável

CC-7 Apuramento de Custos de Bem ou Serviço

CÂMARA MUNICIPAL DE AVEIRO

(designação da autarquia local)

Função: 232 Acção social

Serviço: 0236 Urb. Sant (C5) - bl 9 - fr X - 3ºB

Mês: Dezembro

Ano: 2011

	Acumulado Até Mês Anterior	Realizado no Mês	Acumulado para Mês Seguinte
Custos Diretos			
Materiais	0,00	0,00	0,00
Mão-de-Obra	10,69	0,00	10,69
Máquinas e Viaturas	3,38	0,00	3,38
Outros Custos Diretos	0,00	0,00	0,00
Sub-Total	14,07	0,00	14,07
Custos Indiretos			
Diretos da Função Valor = 55.194,34 Coef. Imputação = 0,00%	93,70	0,00	93,70
Indiretos da Função Valor = 35.042,84 Coef. Imputação = 0,00%	53,07	0,00	53,07
Sub-Total	146,77	0,00	146,77
TOTAL	160,84	0,00	160,84

Assinatura do Funcionário

Assinatura do Responsável

CC-7 Apuramento de Custos de Bem ou Serviço

CÂMARA MUNICIPAL DE AVEIRO

(designação da autarquia local)

Função: 232 Acção social

Serviço: 0245 Urb. Sant (C3) - bl 17 - fr B - r/c E

Mês: Dezembro

Ano: 2011

	Acumulado Até Mês Anterior	Realizado no Mês	Acumulado para Mês Seguinte
Custos Diretos			
Materiais	0,00	0,00	0,00
Mão-de-Obra	26,01	0,00	26,01
Máquinas e Viaturas	2,88	0,00	2,88
Outros Custos Diretos	0,00	0,00	0,00
Sub-Total	28,89	0,00	28,89
Custos Indiretos			
Diretos da Função Valor = 55.194,34 Coef. Imputação = 0,00%	31,16	0,00	31,16
Indiretos da Função Valor = 35.042,84 Coef. Imputação = 0,00%	8,94	0,00	8,94
Sub-Total	40,10	0,00	40,10
TOTAL	68,99	0,00	68,99

Assinatura do Funcionário

Assinatura do Responsável

CC-7 Apuramento de Custos de Bem ou Serviço

CÂMARA MUNICIPAL DE AVEIRO

(designação da autarquia local)

Função: 232 Acção social

Serviço: 0247 Urb. Sant (C3) - bl 17 - fr L - 1ªA

Mês: Dezembro

Ano: 2011

	Acumulado Até Mês Anterior	Realizado no Mês	Acumulado para Mês Seguinte
Custos Diretos			
Materiais	0,00	0,00	0,00
Mão-de-Obra	603,25	566,52	1.169,77
Máquinas e Viaturas	11,15	18,90	30,05
Outros Custos Diretos	0,00	7,76	7,76
Sub-Total	614,40	593,18	1.207,58
Custos Indiretos			
Diretos da Função Valor = 55.194,34 Coef. Imputação = 2,53%	2.722,54	1.396,09	4.118,63
Indiretos da Função Valor = 35.042,84 Coef. Imputação = 2,53%	1.467,98	886,37	2.354,35
Sub-Total	4.190,52	2.282,46	6.472,98
TOTAL	4.804,92	2.875,64	7.680,56

Assinatura do Funcionário

Assinatura do Responsável

CC-7 Apuramento de Custos de Bem ou Serviço

CÂMARA MUNICIPAL DE AVEIRO

(designação da autarquia local)

Função: 232 Acção social

Serviço: 0250 Urb. Sant (C3) - bl 17 - fr I - 1ºD

Mês: Dezembro

Ano: 2011

	Acumulado Até Mês Anterior	Realizado no Mês	Acumulado para Mês Seguinte
Custos Diretos			
Materiais	0,00	0,00	0,00
Mão-de-Obra	17,34	0,00	17,34
Máquinas e Viaturas	1,92	0,00	1,92
Outros Custos Diretos	0,00	0,00	0,00
Sub-Total	19,26	0,00	19,26
Custos Indiretos			
Diretos da Função Valor = 55.194,34 Coef. Imputação = 0,00%	20,78	0,00	20,78
Indiretos da Função Valor = 35.042,84 Coef. Imputação = 0,00%	5,96	0,00	5,96
Sub-Total	26,74	0,00	26,74
TOTAL	46,00	0,00	46,00

Assinatura do Funcionário

Assinatura do Responsável

CC-7 Apuramento de Custos de Bem ou Serviço

CÂMARA MUNICIPAL DE AVEIRO

(designação da autarquia local)

Função: 232 Acção social

Serviço: 0264 Urb. Sant - bl 21 (C2) - espaços comuns

Mês: Dezembro

Ano: 2011

	Acumulado Até Mês Anterior	Realizado no Mês	Acumulado para Mês Seguinte
Custos Diretos			
Materiais	0,00	0,00	0,00
Mão-de-Obra	29,86	0,00	29,86
Máquinas e Viaturas	0,00	0,00	0,00
Outros Custos Diretos	0,00	0,00	0,00
Sub-Total	29,86	0,00	29,86
Custos Indiretos			
Diretos da Função Valor = 55.194,34 Coef. Imputação = 0,00%	27,70	0,00	27,70
Indiretos da Função Valor = 35.042,84 Coef. Imputação = 0,00%	5,18	0,00	5,18
Sub-Total	32,88	0,00	32,88
TOTAL	62,74	0,00	62,74

Assinatura do Funcionário

Assinatura do Responsável

CC-7 Apuramento de Custos de Bem ou Serviço

CÂMARA MUNICIPAL DE AVEIRO

(designação da autarquia local)

Função: 232 Acção social

Serviço: 0265 Urb. Sant (C2) - bl 21 - fr D - r/c A

Mês: Dezembro

Ano: 2011

	Acumulado Até Mês Anterior	Realizado no Mês	Acumulado para Mês Seguinte
Custos Diretos			
Materiais	0,00	0,00	0,00
Mão-de-Obra	43,35	0,00	43,35
Máquinas e Viaturas	10,28	0,00	10,28
Outros Custos Diretos	0,00	0,00	0,00
Sub-Total	53,63	0,00	53,63
Custos Indiretos			
Diretos da Função Valor = 55.194,34 Coef. Imputação = 0,00%	257,00	0,00	257,00
Indiretos da Função Valor = 35.042,84 Coef. Imputação = 0,00%	87,01	0,00	87,01
Sub-Total	344,01	0,00	344,01
TOTAL	397,64	0,00	397,64

Assinatura do Funcionário

Assinatura do Responsável

CC-7 Apuramento de Custos de Bem ou Serviço

CÂMARA MUNICIPAL DE AVEIRO

(designação da autarquia local)

Função: 232 Acção social

Serviço: 0266 Urb. Sant - bl 25 (C1) - espaços comuns

Mês: Dezembro

Ano: 2011

	Acumulado Até Mês Anterior	Realizado no Mês	Acumulado para Mês Seguinte
Custos Diretos			
Materiais	0,00	0,00	0,00
Mão-de-Obra	93,49	0,00	93,49
Máquinas e Viaturas	4,61	0,00	4,61
Outros Custos Diretos	0,00	15,64	15,64
Sub-Total	98,10	15,64	113,74
Custos Indiretos			
Diretos da Função Valor = 55.194,34 Coef. Imputação = 0,07%	227,95	36,81	264,76
Indiretos da Função Valor = 35.042,84 Coef. Imputação = 0,07%	69,84	23,37	93,21
Sub-Total	297,79	60,18	357,97
TOTAL	395,89	75,82	471,71

Assinatura do Funcionário

Assinatura do Responsável

CC-7 Apuramento de Custos de Bem ou Serviço

CÂMARA MUNICIPAL DE AVEIRO

(designação da autarquia local)

Função: 232 Acção social

Serviço: 0271 Urb. Sant (C1) - bl 25 - fr A - r/c F

Mês: Dezembro

Ano: 2011

	Acumulado Até Mês Anterior	Realizado no Mês	Acumulado para Mês Seguinte
Custos Diretos			
Materiais	0,00	0,00	0,00
Mão-de-Obra	0,00	0,00	0,00
Máquinas e Viaturas	0,00	0,00	0,00
Outros Custos Diretos	25,09	0,00	25,09
Sub-Total	25,09	0,00	25,09
Custos Indiretos			
Diretos da Função Valor = 55.194,34 Coef. Imputação = 0,00%	122,01	0,00	122,01
Indiretos da Função Valor = 35.042,84 Coef. Imputação = 0,00%	26,97	0,00	26,97
Sub-Total	148,98	0,00	148,98
TOTAL	174,07	0,00	174,07

Assinatura do Funcionário

Assinatura do Responsável

CC-7 Apuramento de Custos de Bem ou Serviço

CÂMARA MUNICIPAL DE AVEIRO

(designação da autarquia local)

Função: 232 Acção social

Serviço: 0272 Urb. Sant (C1) - bl 25 - fr L - 1ªA

Mês: Dezembro

Ano: 2011

	Acumulado Até Mês Anterior	Realizado no Mês	Acumulado para Mês Seguinte
Custos Diretos			
Materiais	0,00	0,00	0,00
Mão-de-Obra	32,56	0,00	32,56
Máquinas e Viaturas	5,50	0,00	5,50
Outros Custos Diretos	0,00	0,00	0,00
Sub-Total	38,06	0,00	38,06
Custos Indiretos			
Diretos da Função Valor = 55.194,34 Coef. Imputação = 0,00%	253,46	0,00	253,46
Indiretos da Função Valor = 35.042,84 Coef. Imputação = 0,00%	143,55	0,00	143,55
Sub-Total	397,01	0,00	397,01
TOTAL	435,07	0,00	435,07

Assinatura do Funcionário

Assinatura do Responsável

CC-7 Apuramento de Custos de Bem ou Serviço

CÂMARA MUNICIPAL DE AVEIRO

(designação da autarquia local)

Função: 232 Acção social

Serviço: 0289 Urb. Sant - bl 26 (C6) - espaços comuns

Mês: Dezembro

Ano: 2011

	Acumulado Até Mês Anterior	Realizado no Mês	Acumulado para Mês Seguinte
Custos Diretos			
Materiais	0,00	0,00	0,00
Mão-de-Obra	32,27	0,00	32,27
Máquinas e Viaturas	2,88	0,00	2,88
Outros Custos Diretos	27,85	0,00	27,85
Sub-Total	63,00	0,00	63,00
Custos Indiretos			
Diretos da Função Valor = 55.194,34 Coef. Imputação = 0,00%	107,15	0,00	107,15
Indiretos da Função Valor = 35.042,84 Coef. Imputação = 0,00%	17,48	0,00	17,48
Sub-Total	124,63	0,00	124,63
TOTAL	187,63	0,00	187,63

Assinatura do Funcionário

Assinatura do Responsável

CC-7 Apuramento de Custos de Bem ou Serviço

CÂMARA MUNICIPAL DE AVEIRO

(designação da autarquia local)

Função: 232 Acção social

Serviço: 0306 Urb. Sant (C6) - bl 26 - fr U - 3ºD

Mês: Dezembro **Ano:** 2011

	Acumulado Até Mês Anterior	Realizado no Mês	Acumulado para Mês Seguinte
Custos Diretos			
Materiais	0,00	0,00	0,00
Mão-de-Obra	10,69	0,00	10,69
Máquinas e Viaturas	3,38	0,00	3,38
Outros Custos Diretos	0,00	0,00	0,00
Sub-Total	14,07	0,00	14,07
Custos Indiretos			
Diretos da Função Valor = 55.194,34 Coef. Imputação = 0,00%	15,18	0,00	15,18
Indiretos da Função Valor = 35.042,84 Coef. Imputação = 0,00%	4,35	0,00	4,35
Sub-Total	19,53	0,00	19,53
TOTAL	33,60	0,00	33,60

Assinatura do Funcionário

Assinatura do Responsável

CC-7 Apuramento de Custos de Bem ou Serviço

CÂMARA MUNICIPAL DE AVEIRO

(designação da autarquia local)

Função: 232 Acção social

Serviço: 0310 Urb. Sant (B3) - bl 27 - fr F - r/c A

Mês: Dezembro

Ano: 2011

	Acumulado Até Mês Anterior	Realizado no Mês	Acumulado para Mês Seguinte
Custos Diretos			
Materiais	0,00	0,00	0,00
Mão-de-Obra	5,35	0,00	5,35
Máquinas e Viaturas	1,69	0,00	1,69
Outros Custos Diretos	0,00	0,00	0,00
Sub-Total	7,04	0,00	7,04
Custos Indiretos			
Diretos da Função Valor = 55.194,34 Coef. Imputação = 0,00%	46,88	0,00	46,88
Indiretos da Função Valor = 35.042,84 Coef. Imputação = 0,00%	26,55	0,00	26,55
Sub-Total	73,43	0,00	73,43
TOTAL	80,47	0,00	80,47

Assinatura do Funcionário

Assinatura do Responsável

CC-7 Apuramento de Custos de Bem ou Serviço

CÂMARA MUNICIPAL DE AVEIRO

(designação da autarquia local)

Função: 232 Acção social

Serviço: 0315 Urb. Sant (B3) - bl 27 - fr A - r/c F

Mês: Dezembro

Ano: 2011

	Acumulado Até Mês Anterior	Realizado no Mês	Acumulado para Mês Seguinte
Custos Diretos			
Materiais	0,00	0,00	0,00
Mão-de-Obra	976,75	0,00	976,75
Máquinas e Viaturas	0,00	0,00	0,00
Outros Custos Diretos	0,00	0,00	0,00
Sub-Total	976,75	0,00	976,75
Custos Indiretos			
Diretos da Função Valor = 55.194,34 Coef. Imputação = 0,00%	1.264,44	0,00	1.264,44
Indiretos da Função Valor = 35.042,84 Coef. Imputação = 0,00%	251,65	0,00	251,65
Sub-Total	1.516,09	0,00	1.516,09
TOTAL	2.492,84	0,00	2.492,84

Assinatura do Funcionário

Assinatura do Responsável

CC-7 Apuramento de Custos de Bem ou Serviço

CÂMARA MUNICIPAL DE AVEIRO

(designação da autarquia local)

Função: 232 Acção social

Serviço: 0328 Urb. Sant (B3) - bl 27 - fr U - 3ºD

Mês: Dezembro

Ano: 2011

	Acumulado Até Mês Anterior	Realizado no Mês	Acumulado para Mês Seguinte
Custos Diretos			
Materiais	0,00	0,00	0,00
Mão-de-Obra	56,05	0,00	56,05
Máquinas e Viaturas	19,64	0,00	19,64
Outros Custos Diretos	0,00	0,00	0,00
Sub-Total	75,69	0,00	75,69
Custos Indiretos			
Diretos da Função Valor = 55.194,34 Coef. Imputação = 0,00%	606,52	0,00	606,52
Indiretos da Função Valor = 35.042,84 Coef. Imputação = 0,00%	44,89	0,00	44,89
Sub-Total	651,41	0,00	651,41
TOTAL	727,10	0,00	727,10

Assinatura do Funcionário

Assinatura do Responsável

CC-7 Apuramento de Custos de Bem ou Serviço

CÂMARA MUNICIPAL DE AVEIRO

(designação da autarquia local)

Função: 232 Acção social

Serviço: 0331 Urb. Sant - bl 28 (B6) - espaços comuns

Mês: Dezembro

Ano: 2011

	Acumulado Até Mês Anterior	Realizado no Mês	Acumulado para Mês Seguinte
Custos Diretos			
Materiais	0,00	0,00	0,00
Mão-de-Obra	152,01	0,00	152,01
Máquinas e Viaturas	17,65	0,00	17,65
Outros Custos Diretos	0,00	0,00	0,00
Sub-Total	169,66	0,00	169,66
Custos Indiretos			
Diretos da Função Valor = 55.194,34 Coef. Imputação = 0,00%	548,52	0,00	548,52
Indiretos da Função Valor = 35.042,84 Coef. Imputação = 0,00%	213,00	0,00	213,00
Sub-Total	761,52	0,00	761,52
TOTAL	931,18	0,00	931,18

Assinatura do Funcionário

Assinatura do Responsável

CC-7 Apuramento de Custos de Bem ou Serviço

CÂMARA MUNICIPAL DE AVEIRO

(designação da autarquia local)

Função: 232 Acção social

Serviço: 0337 Urb. Sant (B6) - bl 28 - fr A - r/c F

Mês: Dezembro

Ano: 2011

	Acumulado Até Mês Anterior	Realizado no Mês	Acumulado para Mês Seguinte
Custos Diretos			
Materiais	0,00	0,00	0,00
Mão-de-Obra	182,16	0,00	182,16
Máquinas e Viaturas	0,00	0,00	0,00
Outros Custos Diretos	0,00	0,00	0,00
Sub-Total	182,16	0,00	182,16
Custos Indiretos			
Diretos da Função Valor = 55.194,34 Coef. Imputação = 0,00%	885,85	0,00	885,85
Indiretos da Função Valor = 35.042,84 Coef. Imputação = 0,00%	195,80	0,00	195,80
Sub-Total	1.081,65	0,00	1.081,65
TOTAL	1.263,81	0,00	1.263,81

Assinatura do Funcionário

Assinatura do Responsável

CC-7 Apuramento de Custos de Bem ou Serviço

CÂMARA MUNICIPAL DE AVEIRO

(designação da autarquia local)

Função: 232 Acção social

Serviço: 0338 Urb. Sant (B6) - bl 28 - fr L - 1ªA

Mês: Dezembro

Ano: 2011

	Acumulado Até Mês Anterior	Realizado no Mês	Acumulado para Mês Seguinte
Custos Diretos			
Materiais	0,00	0,00	0,00
Mão-de-Obra	8,67	0,00	8,67
Máquinas e Viaturas	0,00	0,00	0,00
Outros Custos Diretos	0,00	0,00	0,00
Sub-Total	8,67	0,00	8,67
Custos Indiretos			
Diretos da Função Valor = 55.194,34 Coef. Imputação = 0,00%	9,35	0,00	9,35
Indiretos da Função Valor = 35.042,84 Coef. Imputação = 0,00%	2,68	0,00	2,68
Sub-Total	12,03	0,00	12,03
TOTAL	20,70	0,00	20,70

Assinatura do Funcionário

Assinatura do Responsável

CC-7 Apuramento de Custos de Bem ou Serviço

CÂMARA MUNICIPAL DE AVEIRO

(designação da autarquia local)

Função: 232 Acção social

Serviço: 0348 Urb. Sant (B6) - bl 28 - fr Z - 3ªA

Mês: Dezembro

Ano: 2011

	Acumulado Até Mês Anterior	Realizado no Mês	Acumulado para Mês Seguinte
Custos Diretos			
Materiais	0,00	0,00	0,00
Mão-de-Obra	66,40	15,34	81,74
Máquinas e Viaturas	10,95	2,76	13,71
Outros Custos Diretos	0,00	0,00	0,00
Sub-Total	77,35	18,10	95,45
Custos Indiretos			
Diretos da Função Valor = 55.194,34 Coef. Imputação = 0,08%	284,93	42,60	327,53
Indiretos da Função Valor = 35.042,84 Coef. Imputação = 0,08%	125,97	27,05	153,02
Sub-Total	410,90	69,65	480,55
TOTAL	488,25	87,75	576,00

Assinatura do Funcionário

Assinatura do Responsável

CC-7 Apuramento de Custos de Bem ou Serviço

CÂMARA MUNICIPAL DE AVEIRO

(designação da autarquia local)

Função: 232 Acção social

Serviço: 0350 Urb. Sant (B6) - bl 28 - fr V - 3ºC

Mês: Dezembro

Ano: 2011

	Acumulado Até Mês Anterior	Realizado no Mês	Acumulado para Mês Seguinte
Custos Diretos			
Materiais	0,00	0,00	0,00
Mão-de-Obra	0,00	44,73	44,73
Máquinas e Viaturas	0,00	39,27	39,27
Outros Custos Diretos	0,00	0,00	0,00
Sub-Total	0,00	84,00	84,00
Custos Indiretos			
Diretos da Função Valor = 55.194,34 Coef. Imputação = 0,36%	0,00	197,70	197,70
Indiretos da Função Valor = 35.042,84 Coef. Imputação = 0,36%	0,00	125,52	125,52
Sub-Total	0,00	323,22	323,22
TOTAL	0,00	407,22	407,22

Assinatura do Funcionário

Assinatura do Responsável

CC-7 Apuramento de Custos de Bem ou Serviço

CÂMARA MUNICIPAL DE AVEIRO

(designação da autarquia local)

Função: 232 Acção social

Serviço: 0351 Urb. Sant (B6) - bl 28 - fr U - 3ºD)

Mês: Dezembro

Ano: 2011

	Acumulado Até Mês Anterior	Realizado no Mês	Acumulado para Mês Seguinte
Custos Diretos			
Materiais	0,00	0,00	0,00
Mão-de-Obra	17,34	0,00	17,34
Máquinas e Viaturas	3,54	0,00	3,54
Outros Custos Diretos	0,00	0,00	0,00
Sub-Total	20,88	0,00	20,88
Custos Indiretos			
Diretos da Função Valor = 55.194,34 Coef. Imputação = 0,00%	22,52	0,00	22,52
Indiretos da Função Valor = 35.042,84 Coef. Imputação = 0,00%	6,46	0,00	6,46
Sub-Total	28,98	0,00	28,98
TOTAL	49,86	0,00	49,86

Assinatura do Funcionário

Assinatura do Responsável

CC-7 Apuramento de Custos de Bem ou Serviço

CÂMARA MUNICIPAL DE AVEIRO

(designação da autarquia local)

Função: 232 Acção social

Serviço: 0353 Urb. Sant (B6) - bl 28 - fr S - 3ºF

Mês: Dezembro

Ano: 2011

	Acumulado Até Mês Anterior	Realizado no Mês	Acumulado para Mês Seguinte
Custos Diretos			
Materiais	0,00	0,00	0,00
Mão-de-Obra	0,00	0,00	0,00
Máquinas e Viaturas	0,00	0,00	0,00
Outros Custos Diretos	53.408,10	0,00	53.408,10
Sub-Total	53.408,10	0,00	53.408,10
Custos Indiretos			
Diretos da Função Valor = 55.194,34 Coef. Imputação = 0,00%	49.539,41	0,00	49.539,41
Indiretos da Função Valor = 35.042,84 Coef. Imputação = 0,00%	9.271,62	0,00	9.271,62
Sub-Total	58.811,03	0,00	58.811,03
TOTAL	112.219,13	0,00	112.219,13

Assinatura do Funcionário

Assinatura do Responsável

CC-7 Apuramento de Custos de Bem ou Serviço

CÂMARA MUNICIPAL DE AVEIRO

(designação da autarquia local)

Função: 232 Acção social

Serviço: 0354 Urb. Sant - bl 29 (B2) - espaços comuns

Mês: Dezembro

Ano: 2011

	Acumulado Até Mês Anterior	Realizado no Mês	Acumulado para Mês Seguinte
Custos Diretos			
Materiais	0,00	0,00	0,00
Mão-de-Obra	63,46	0,00	63,46
Máquinas e Viaturas	19,30	0,00	19,30
Outros Custos Diretos	0,00	0,00	0,00
Sub-Total	82,76	0,00	82,76
Custos Indiretos			
Diretos da Função Valor = 55.194,34 Coef. Imputação = 0,00%	396,60	0,00	396,60
Indiretos da Função Valor = 35.042,84 Coef. Imputação = 0,00%	134,27	0,00	134,27
Sub-Total	530,87	0,00	530,87
TOTAL	613,63	0,00	613,63

Assinatura do Funcionário

Assinatura do Responsável

CC-7 Apuramento de Custos de Bem ou Serviço

CÂMARA MUNICIPAL DE AVEIRO

(designação da autarquia local)

Função: 232 Acção social

Serviço: 0356 Urb. Sant (B2) - bl 29 - fr E - r/c B

Mês: Dezembro

Ano: 2011

	Acumulado Até Mês Anterior	Realizado no Mês	Acumulado para Mês Seguinte
Custos Diretos			
Materiais	0,00	0,00	0,00
Mão-de-Obra	52,02	0,00	52,02
Máquinas e Viaturas	23,16	0,00	23,16
Outros Custos Diretos	0,00	0,00	0,00
Sub-Total	75,18	0,00	75,18
Custos Indiretos			
Diretos da Função Valor = 55.194,34 Coef. Imputação = 0,00%	69,73	0,00	69,73
Indiretos da Função Valor = 35.042,84 Coef. Imputação = 0,00%	13,05	0,00	13,05
Sub-Total	82,78	0,00	82,78
TOTAL	157,96	0,00	157,96

Assinatura do Funcionário

Assinatura do Responsável

CC-7 Apuramento de Custos de Bem ou Serviço

CÂMARA MUNICIPAL DE AVEIRO

(designação da autarquia local)

Função: 232 Acção social

Serviço: 0357 Urb. Sant (B2) - bl 29 - fr D - r/c C

Mês: Dezembro

Ano: 2011

	Acumulado Até Mês Anterior	Realizado no Mês	Acumulado para Mês Seguinte
Custos Diretos			
Materiais	0,00	0,00	0,00
Mão-de-Obra	18,94	0,00	18,94
Máquinas e Viaturas	0,00	0,00	0,00
Outros Custos Diretos	0,00	0,00	0,00
Sub-Total	18,94	0,00	18,94
Custos Indiretos			
Diretos da Função Valor = 55.194,34 Coef. Imputação = 0,00%	17,57	0,00	17,57
Indiretos da Função Valor = 35.042,84 Coef. Imputação = 0,00%	3,29	0,00	3,29
Sub-Total	20,86	0,00	20,86
TOTAL	39,80	0,00	39,80

Assinatura do Funcionário

Assinatura do Responsável

CC-7 Apuramento de Custos de Bem ou Serviço

CÂMARA MUNICIPAL DE AVEIRO

(designação da autarquia local)

Função: 232 Acção social

Serviço: 0358 Urb. Sant (B2) - bl 29 - fr C - r/c D

Mês: Dezembro

Ano: 2011

	Acumulado Até Mês Anterior	Realizado no Mês	Acumulado para Mês Seguinte
Custos Diretos			
Materiais	0,00	0,00	0,00
Mão-de-Obra	65,89	0,00	65,89
Máquinas e Viaturas	0,00	0,00	0,00
Outros Custos Diretos	0,00	0,00	0,00
Sub-Total	65,89	0,00	65,89
Custos Indiretos			
Diretos da Função Valor = 55.194,34 Coef. Imputação = 0,00%	61,12	0,00	61,12
Indiretos da Função Valor = 35.042,84 Coef. Imputação = 0,00%	11,44	0,00	11,44
Sub-Total	72,56	0,00	72,56
TOTAL	138,45	0,00	138,45

Assinatura do Funcionário

Assinatura do Responsável

CC-7 Apuramento de Custos de Bem ou Serviço

CÂMARA MUNICIPAL DE AVEIRO

(designação da autarquia local)

Função: 232 Acção social

Serviço: 0379 Urb. Sant - bl 30 (B5) - espaços comuns

Mês: Dezembro

Ano: 2011

	Acumulado Até Mês Anterior	Realizado no Mês	Acumulado para Mês Seguinte
Custos Diretos			
Materiais	0,00	0,00	0,00
Mão-de-Obra	53,55	0,00	53,55
Máquinas e Viaturas	20,28	0,00	20,28
Outros Custos Diretos	0,00	0,00	0,00
Sub-Total	73,83	0,00	73,83
Custos Indiretos			
Diretos da Função Valor = 55.194,34 Coef. Imputação = 0,00%	349,33	0,00	349,33
Indiretos da Função Valor = 35.042,84 Coef. Imputação = 0,00%	179,29	0,00	179,29
Sub-Total	528,62	0,00	528,62
TOTAL	602,45	0,00	602,45

Assinatura do Funcionário

Assinatura do Responsável

CC-7 Apuramento de Custos de Bem ou Serviço

CÂMARA MUNICIPAL DE AVEIRO

(designação da autarquia local)

Função: 232 Acção social

Serviço: 0385 Urb. Sant (B5) - bl 30 - fr L - 1ªA

Mês: Dezembro

Ano: 2011

	Acumulado Até Mês Anterior	Realizado no Mês	Acumulado para Mês Seguinte
Custos Diretos			
Materiais	0,00	0,00	0,00
Mão-de-Obra	325,07	0,00	325,07
Máquinas e Viaturas	35,62	0,00	35,62
Outros Custos Diretos	0,00	0,00	0,00
Sub-Total	360,69	0,00	360,69
Custos Indiretos			
Diretos da Função Valor = 55.194,34 Coef. Imputação = 0,00%	389,23	0,00	389,23
Indiretos da Função Valor = 35.042,84 Coef. Imputação = 0,00%	121,25	0,00	121,25
Sub-Total	510,48	0,00	510,48
TOTAL	871,17	0,00	871,17

Assinatura do Funcionário

Assinatura do Responsável

CC-7 Apuramento de Custos de Bem ou Serviço

CÂMARA MUNICIPAL DE AVEIRO

(designação da autarquia local)

Função: 232 Acção social

Serviço: 0386 Urb. Sant (B5) - bl 30 - fr K - 1ºB

Mês: Dezembro

Ano: 2011

	Acumulado Até Mês Anterior	Realizado no Mês	Acumulado para Mês Seguinte
Custos Diretos			
Materiais	0,00	0,00	0,00
Mão-de-Obra	17,34	0,00	17,34
Máquinas e Viaturas	1,52	0,00	1,52
Outros Custos Diretos	0,00	0,00	0,00
Sub-Total	18,86	0,00	18,86
Custos Indiretos			
Diretos da Função Valor = 55.194,34 Coef. Imputação = 0,00%	90,38	0,00	90,38
Indiretos da Função Valor = 35.042,84 Coef. Imputação = 0,00%	30,60	0,00	30,60
Sub-Total	120,98	0,00	120,98
TOTAL	139,84	0,00	139,84

Assinatura do Funcionário

Assinatura do Responsável

CC-7 Apuramento de Custos de Bem ou Serviço

CÂMARA MUNICIPAL DE AVEIRO

(designação da autarquia local)

Função: 232 Acção social

Serviço: 0397 Urb. Sant (B5) - bl 30 - fr Z - 3ªA

Mês: Dezembro

Ano: 2011

	Acumulado Até Mês Anterior	Realizado no Mês	Acumulado para Mês Seguinte
Custos Diretos			
Materiais	0,00	0,00	0,00
Mão-de-Obra	48,53	0,00	48,53
Máquinas e Viaturas	7,36	0,00	7,36
Outros Custos Diretos	0,00	0,00	0,00
Sub-Total	55,89	0,00	55,89
Custos Indiretos			
Diretos da Função Valor = 55.194,34 Coef. Imputação = 0,00%	267,83	0,00	267,83
Indiretos da Função Valor = 35.042,84 Coef. Imputação = 0,00%	90,68	0,00	90,68
Sub-Total	358,51	0,00	358,51
TOTAL	414,40	0,00	414,40

Assinatura do Funcionário

Assinatura do Responsável

CC-7 Apuramento de Custos de Bem ou Serviço

CÂMARA MUNICIPAL DE AVEIRO

(designação da autarquia local)

Função: 232 Acção social

Serviço: 0398 Urb. Sant (B5) - bl 30 - fr X - 3ºB

Mês: Dezembro

Ano: 2011

	Acumulado Até Mês Anterior	Realizado no Mês	Acumulado para Mês Seguinte
Custos Diretos			
Materiais	0,00	0,00	0,00
Mão-de-Obra	9,17	0,00	9,17
Máquinas e Viaturas	0,42	0,00	0,42
Outros Custos Diretos	0,00	0,00	0,00
Sub-Total	9,59	0,00	9,59
Custos Indiretos			
Diretos da Função Valor = 55.194,34 Coef. Imputação = 0,00%	63,86	0,00	63,86
Indiretos da Função Valor = 35.042,84 Coef. Imputação = 0,00%	36,17	0,00	36,17
Sub-Total	100,03	0,00	100,03
TOTAL	109,62	0,00	109,62

Assinatura do Funcionário

Assinatura do Responsável

CC-7 Apuramento de Custos de Bem ou Serviço

CÂMARA MUNICIPAL DE AVEIRO

(designação da autarquia local)

Função: 232 Acção social

Serviço: 0401 Urb. Sant (B5) - bl 30 - fr S - 3ºF

Mês: Dezembro

Ano: 2011

	Acumulado Até Mês Anterior	Realizado no Mês	Acumulado para Mês Seguinte
Custos Diretos			
Materiais	0,00	0,00	0,00
Mão-de-Obra	15,60	87,84	103,44
Máquinas e Viaturas	4,70	0,00	4,70
Outros Custos Diretos	0,00	0,00	0,00
Sub-Total	20,30	87,84	108,14
Custos Indiretos			
Diretos da Função Valor = 55.194,34 Coef. Imputação = 0,37%	97,28	206,74	304,02
Indiretos da Função Valor = 35.042,84 Coef. Imputação = 0,37%	32,93	131,26	164,19
Sub-Total	130,21	338,00	468,21
TOTAL	150,51	425,84	576,35

Assinatura do Funcionário

Assinatura do Responsável

CC-7 Apuramento de Custos de Bem ou Serviço

CÂMARA MUNICIPAL DE AVEIRO

(designação da autarquia local)

Função: 232 Acção social

Serviço: 0402 Urb. Sant - bl 31 (B1) - espaços comuns

Mês: Dezembro

Ano: 2011

	Acumulado Até Mês Anterior	Realizado no Mês	Acumulado para Mês Seguinte
Custos Diretos			
Materiais	0,00	0,00	0,00
Mão-de-Obra	85,26	0,00	85,26
Máquinas e Viaturas	2,92	0,00	2,92
Outros Custos Diretos	0,00	0,00	0,00
Sub-Total	88,18	0,00	88,18
Custos Indiretos			
Diretos da Função Valor = 55.194,34 Coef. Imputação = 0,00%	238,19	0,00	238,19
Indiretos da Função Valor = 35.042,84 Coef. Imputação = 0,00%	73,94	0,00	73,94
Sub-Total	312,13	0,00	312,13
TOTAL	400,31	0,00	400,31

Assinatura do Funcionário

Assinatura do Responsável

CC-7 Apuramento de Custos de Bem ou Serviço

CÂMARA MUNICIPAL DE AVEIRO

(designação da autarquia local)

Função: 232 Acção social

Serviço: 0426 Urb. Sant - bl 32 (B4) - espaços comuns

Mês: Dezembro

Ano: 2011

	Acumulado Até Mês Anterior	Realizado no Mês	Acumulado para Mês Seguinte
Custos Diretos			
Materiais	0,00	0,00	0,00
Mão-de-Obra	93,87	0,00	93,87
Máquinas e Viaturas	18,28	0,00	18,28
Outros Custos Diretos	2,88	0,00	2,88
Sub-Total	115,03	0,00	115,03
Custos Indiretos			
Diretos da Função Valor = 55.194,34 Coef. Imputação = 0,00%	545,40	0,00	545,40
Indiretos da Função Valor = 35.042,84 Coef. Imputação = 0,00%	123,57	0,00	123,57
Sub-Total	668,97	0,00	668,97
TOTAL	784,00	0,00	784,00

Assinatura do Funcionário

Assinatura do Responsável

CC-7 Apuramento de Custos de Bem ou Serviço

CÂMARA MUNICIPAL DE AVEIRO

(designação da autarquia local)

Função: 232 Acção social

Serviço: 0429 Urb. Sant (B4) - bl 32 - fr D - r/c C

Mês: Dezembro **Ano:** 2011

	Acumulado Até Mês Anterior	Realizado no Mês	Acumulado para Mês Seguinte
Custos Diretos			
Materiais	0,00	0,00	0,00
Mão-de-Obra	50,38	0,00	50,38
Máquinas e Viaturas	0,00	0,00	0,00
Outros Custos Diretos	0,00	0,00	0,00
Sub-Total	50,38	0,00	50,38
Custos Indiretos			
Diretos da Função Valor = 55.194,34 Coef. Imputação = 0,00%	46,73	0,00	46,73
Indiretos da Função Valor = 35.042,84 Coef. Imputação = 0,00%	8,75	0,00	8,75
Sub-Total	55,48	0,00	55,48
TOTAL	105,86	0,00	105,86

Assinatura do Funcionário

Assinatura do Responsável

CC-7 Apuramento de Custos de Bem ou Serviço

CÂMARA MUNICIPAL DE AVEIRO

(designação da autarquia local)

Função: 232 Acção social

Serviço: 0430 Urb. Sant (B4) - bl 32 - fr C - r/c D

Mês: Dezembro

Ano: 2011

	Acumulado Até Mês Anterior	Realizado no Mês	Acumulado para Mês Seguinte
Custos Diretos			
Materiais	0,00	0,00	0,00
Mão-de-Obra	138,66	0,00	138,66
Máquinas e Viaturas	72,00	0,00	72,00
Outros Custos Diretos	0,00	0,00	0,00
Sub-Total	210,66	0,00	210,66
Custos Indiretos			
Diretos da Função Valor = 55.194,34 Coef. Imputação = 0,00%	859,10	0,00	859,10
Indiretos da Função Valor = 35.042,84 Coef. Imputação = 0,00%	457,19	0,00	457,19
Sub-Total	1.316,29	0,00	1.316,29
TOTAL	1.526,95	0,00	1.526,95

Assinatura do Funcionário

Assinatura do Responsável

CC-7 Apuramento de Custos de Bem ou Serviço

CÂMARA MUNICIPAL DE AVEIRO

(designação da autarquia local)

Função: 232 Acção social

Serviço: 0435 Urb. Sant (B4) - bl 32 - fr J - 1°C

Mês: Dezembro

Ano: 2011

	Acumulado Até Mês Anterior	Realizado no Mês	Acumulado para Mês Seguinte
Custos Diretos			
Materiais	0,00	0,00	0,00
Mão-de-Obra	188,58	0,00	188,58
Máquinas e Viaturas	0,00	0,00	0,00
Outros Custos Diretos	0,00	0,00	0,00
Sub-Total	188,58	0,00	188,58
Custos Indiretos			
Diretos da Função Valor = 55.194,34 Coef. Imputação = 0,00%	1.255,85	0,00	1.255,85
Indiretos da Função Valor = 35.042,84 Coef. Imputação = 0,00%	711,28	0,00	711,28
Sub-Total	1.967,13	0,00	1.967,13
TOTAL	2.155,71	0,00	2.155,71

Assinatura do Funcionário

Assinatura do Responsável

CC-7 Apuramento de Custos de Bem ou Serviço

CÂMARA MUNICIPAL DE AVEIRO

(designação da autarquia local)

Função: 232 Acção social

Serviço: 0436 Urb. Sant (B4) - bl 32 - fr I - 1ºD

Mês: Dezembro

Ano: 2011

	Acumulado Até Mês Anterior	Realizado no Mês	Acumulado para Mês Seguinte
Custos Diretos			
Materiais	0,00	0,00	0,00
Mão-de-Obra	278,31	0,00	278,31
Máquinas e Viaturas	0,00	0,00	0,00
Outros Custos Diretos	0,00	0,00	0,00
Sub-Total	278,31	0,00	278,31
Custos Indiretos			
Diretos da Função Valor = 55.194,34 Coef. Imputação = 0,00%	1.853,41	0,00	1.853,41
Indiretos da Função Valor = 35.042,84 Coef. Imputação = 0,00%	1.049,72	0,00	1.049,72
Sub-Total	2.903,13	0,00	2.903,13
TOTAL	3.181,44	0,00	3.181,44

Assinatura do Funcionário

Assinatura do Responsável

CC-7 Apuramento de Custos de Bem ou Serviço

CÂMARA MUNICIPAL DE AVEIRO

(designação da autarquia local)

Função: 232 Acção social

Serviço: 0437 Urb. Sant (B4) - bl 32 - fr R - 2ªA

Mês: Dezembro

Ano: 2011

	Acumulado Até Mês Anterior	Realizado no Mês	Acumulado para Mês Seguinte
Custos Diretos			
Materiais	0,00	0,00	0,00
Mão-de-Obra	17,34	0,00	17,34
Máquinas e Viaturas	2,50	0,00	2,50
Outros Custos Diretos	0,00	0,00	0,00
Sub-Total	19,84	0,00	19,84
Custos Indiretos			
Diretos da Função Valor = 55.194,34 Coef. Imputação = 0,00%	95,08	0,00	95,08
Indiretos da Função Valor = 35.042,84 Coef. Imputação = 0,00%	32,19	0,00	32,19
Sub-Total	127,27	0,00	127,27
TOTAL	147,11	0,00	147,11

Assinatura do Funcionário

Assinatura do Responsável

CC-7 Apuramento de Custos de Bem ou Serviço

CÂMARA MUNICIPAL DE AVEIRO

(designação da autarquia local)

Função: 232 Acção social

Serviço: 0442 Urb. Sant (B4) - bl 32 - fr M - 2ºF

Mês: Dezembro

Ano: 2011

	Acumulado Até Mês Anterior	Realizado no Mês	Acumulado para Mês Seguinte
Custos Diretos			
Materiais	0,00	0,00	0,00
Mão-de-Obra	6,93	0,00	6,93
Máquinas e Viaturas	0,84	0,00	0,84
Outros Custos Diretos	0,00	0,00	0,00
Sub-Total	7,77	0,00	7,77
Custos Indiretos			
Diretos da Função Valor = 55.194,34 Coef. Imputação = 0,00%	37,79	0,00	37,79
Indiretos da Função Valor = 35.042,84 Coef. Imputação = 0,00%	8,35	0,00	8,35
Sub-Total	46,14	0,00	46,14
TOTAL	53,91	0,00	53,91

Assinatura do Funcionário

Assinatura do Responsável

CC-7 Apuramento de Custos de Bem ou Serviço

CÂMARA MUNICIPAL DE AVEIRO

(designação da autarquia local)

Função: 232 Acção social

Serviço: 0443 Urb. Sant (B4) - bl 32 - fr Z - 3ªA

Mês: Dezembro

Ano: 2011

	Acumulado Até Mês Anterior	Realizado no Mês	Acumulado para Mês Seguinte
Custos Diretos			
Materiais	0,00	0,00	0,00
Mão-de-Obra	13,01	0,00	13,01
Máquinas e Viaturas	4,38	0,00	4,38
Outros Custos Diretos	0,00	0,00	0,00
Sub-Total	17,39	0,00	17,39
Custos Indiretos			
Diretos da Função Valor = 55.194,34 Coef. Imputação = 0,00%	83,34	0,00	83,34
Indiretos da Função Valor = 35.042,84 Coef. Imputação = 0,00%	28,21	0,00	28,21
Sub-Total	111,55	0,00	111,55
TOTAL	128,94	0,00	128,94

Assinatura do Funcionário

Assinatura do Responsável

CC-7 Apuramento de Custos de Bem ou Serviço

CÂMARA MUNICIPAL DE AVEIRO

(designação da autarquia local)

Função: 232 Acção social

Serviço: 0448 Urb. Sant - bl 33 (A3) - espaços comuns

Mês: Dezembro

Ano: 2011

	Acumulado Até Mês Anterior	Realizado no Mês	Acumulado para Mês Seguinte
Custos Diretos			
Materiais	0,00	0,00	0,00
Mão-de-Obra	54,74	0,00	54,74
Máquinas e Viaturas	6,05	0,00	6,05
Outros Custos Diretos	0,00	0,00	0,00
Sub-Total	60,79	0,00	60,79
Custos Indiretos			
Diretos da Função Valor = 55.194,34 Coef. Imputação = 0,00%	136,45	0,00	136,45
Indiretos da Função Valor = 35.042,84 Coef. Imputação = 0,00%	41,80	0,00	41,80
Sub-Total	178,25	0,00	178,25
TOTAL	239,04	0,00	239,04

Assinatura do Funcionário

Assinatura do Responsável

CC-7 Apuramento de Custos de Bem ou Serviço

CÂMARA MUNICIPAL DE AVEIRO

(designação da autarquia local)

Função: 232 Acção social

Serviço: 0451 Urb. Sant (A3) - bl 33 - fr D - r/c C

Mês: Dezembro

Ano: 2011

	Acumulado Até Mês Anterior	Realizado no Mês	Acumulado para Mês Seguinte
Custos Diretos			
Materiais	13,20	0,00	13,20
Mão-de-Obra	568,00	486,84	1.054,84
Máquinas e Viaturas	86,03	18,17	104,20
Outros Custos Diretos	0,00	0,00	0,00
Sub-Total	667,23	505,01	1.172,24
Custos Indiretos			
Diretos da Função Valor = 55.194,34 Coef. Imputação = 2,15%	1.440,52	1.188,57	2.629,09
Indiretos da Função Valor = 35.042,84 Coef. Imputação = 2,15%	573,01	754,62	1.327,63
Sub-Total	2.013,53	1.943,19	3.956,72
TOTAL	2.680,76	2.448,20	5.128,96

Assinatura do Funcionário

Assinatura do Responsável

CC-7 Apuramento de Custos de Bem ou Serviço

CÂMARA MUNICIPAL DE AVEIRO

(designação da autarquia local)

Função: 232 Acção social

Serviço: 0452 Urb. Sant (A3) - bl 33 - fr D - r/c C

Mês: Dezembro

Ano: 2011

	Acumulado Até Mês Anterior	Realizado no Mês	Acumulado para Mês Seguinte
Custos Diretos			
Materiais	0,00	0,00	0,00
Mão-de-Obra	65,65	0,00	65,65
Máquinas e Viaturas	1,52	0,00	1,52
Outros Custos Diretos	0,00	0,00	0,00
Sub-Total	67,17	0,00	67,17
Custos Indiretos			
Diretos da Função Valor = 55.194,34 Coef. Imputação = 0,00%	231,01	0,00	231,01
Indiretos da Função Valor = 35.042,84 Coef. Imputação = 0,00%	119,15	0,00	119,15
Sub-Total	350,16	0,00	350,16
TOTAL	417,33	0,00	417,33

Assinatura do Funcionário

Assinatura do Responsável

CC-7 Apuramento de Custos de Bem ou Serviço

CÂMARA MUNICIPAL DE AVEIRO

(designação da autarquia local)

Função: 232 Acção social

Serviço: 0466 Urb. Sant (A3) - bl 33 - fr Z - 3ªA

Mês: Dezembro

Ano: 2011

	Acumulado Até Mês Anterior	Realizado no Mês	Acumulado para Mês Seguinte
Custos Diretos			
Materiais	0,00	0,00	0,00
Mão-de-Obra	98,31	0,00	98,31
Máquinas e Viaturas	39,27	0,00	39,27
Outros Custos Diretos	0,00	0,00	0,00
Sub-Total	137,58	0,00	137,58
Custos Indiretos			
Diretos da Função Valor = 55.194,34 Coef. Imputação = 0,00%	164,24	0,00	164,24
Indiretos da Função Valor = 35.042,84 Coef. Imputação = 0,00%	25,12	0,00	25,12
Sub-Total	189,36	0,00	189,36
TOTAL	326,94	0,00	326,94

Assinatura do Funcionário

Assinatura do Responsável

CC-7 Apuramento de Custos de Bem ou Serviço

CÂMARA MUNICIPAL DE AVEIRO

(designação da autarquia local)

Função: 232 Acção social

Serviço: 0470 Urb. Sant - bl 34 (A6) - espaços comuns

Mês: Dezembro

Ano: 2011

	Acumulado Até Mês Anterior	Realizado no Mês	Acumulado para Mês Seguinte
Custos Diretos			
Materiais	0,00	0,00	0,00
Mão-de-Obra	62,28	0,00	62,28
Máquinas e Viaturas	5,07	0,00	5,07
Outros Custos Diretos	0,00	0,00	0,00
Sub-Total	67,35	0,00	67,35
Custos Indiretos			
Diretos da Função Valor = 55.194,34 Coef. Imputação = 0,00%	72,65	0,00	72,65
Indiretos da Função Valor = 35.042,84 Coef. Imputação = 0,00%	20,84	0,00	20,84
Sub-Total	93,49	0,00	93,49
TOTAL	160,84	0,00	160,84

Assinatura do Funcionário

Assinatura do Responsável

CC-7 Apuramento de Custos de Bem ou Serviço

CÂMARA MUNICIPAL DE AVEIRO

(designação da autarquia local)

Função: 232 Acção social

Serviço: 0495 Urb. Sant (A2) - bl 35 - fr E - r/c B

Mês: Dezembro

Ano: 2011

	Acumulado Até Mês Anterior	Realizado no Mês	Acumulado para Mês Seguinte
Custos Diretos			
Materiais	0,00	0,00	0,00
Mão-de-Obra	149,51	0,00	149,51
Máquinas e Viaturas	10,62	0,00	10,62
Outros Custos Diretos	0,00	0,00	0,00
Sub-Total	160,13	0,00	160,13
Custos Indiretos			
Diretos da Função Valor = 55.194,34 Coef. Imputação = 0,00%	933,62	0,00	933,62
Indiretos da Função Valor = 35.042,84 Coef. Imputação = 0,00%	521,60	0,00	521,60
Sub-Total	1.455,22	0,00	1.455,22
TOTAL	1.615,35	0,00	1.615,35

Assinatura do Funcionário

Assinatura do Responsável

CC-7 Apuramento de Custos de Bem ou Serviço

CÂMARA MUNICIPAL DE AVEIRO

(designação da autarquia local)

Função: 232 Acção social

Serviço: 0503 Urb. Sant (A2) - bl 35 - fr I - 1ºD

Mês: Dezembro

Ano: 2011

	Acumulado Até Mês Anterior	Realizado no Mês	Acumulado para Mês Seguinte
Custos Diretos			
Materiais	0,00	0,00	0,00
Mão-de-Obra	34,68	30,68	65,36
Máquinas e Viaturas	5,52	4,14	9,66
Outros Custos Diretos	0,00	0,00	0,00
Sub-Total	40,20	34,82	75,02
Custos Indiretos			
Diretos da Função Valor = 55.194,34 Coef. Imputação = 0,15%	43,37	81,95	125,32
Indiretos da Função Valor = 35.042,84 Coef. Imputação = 0,15%	12,44	52,03	64,47
Sub-Total	55,81	133,98	189,79
TOTAL	96,01	168,80	264,81

Assinatura do Funcionário

Assinatura do Responsável

CC-7 Apuramento de Custos de Bem ou Serviço

CÂMARA MUNICIPAL DE AVEIRO

(designação da autarquia local)

Função: 232 Acção social

Serviço: 0511 Urb. Sant (A2) - bl 35 - fr M - 2ºF

Mês: Dezembro

Ano: 2011

	Acumulado Até Mês Anterior	Realizado no Mês	Acumulado para Mês Seguinte
Custos Diretos			
Materiais	0,00	0,00	0,00
Mão-de-Obra	13,85	0,00	13,85
Máquinas e Viaturas	1,67	0,00	1,67
Outros Custos Diretos	0,00	0,00	0,00
Sub-Total	15,52	0,00	15,52
Custos Indiretos			
Diretos da Função Valor = 55.194,34 Coef. Imputação = 0,00%	75,47	0,00	75,47
Indiretos da Função Valor = 35.042,84 Coef. Imputação = 0,00%	16,68	0,00	16,68
Sub-Total	92,15	0,00	92,15
TOTAL	107,67	0,00	107,67

Assinatura do Funcionário

Assinatura do Responsável

CC-7 Apuramento de Custos de Bem ou Serviço

CÂMARA MUNICIPAL DE AVEIRO

(designação da autarquia local)

Função: 232 Acção social

Serviço: 0516 Urb. Sant (A2) - bl 35 - fr S - 3ºF

Mês: Dezembro

Ano: 2011

	Acumulado Até Mês Anterior	Realizado no Mês	Acumulado para Mês Seguinte
Custos Diretos			
Materiais	0,00	0,00	0,00
Mão-de-Obra	29,58	0,00	29,58
Máquinas e Viaturas	0,00	0,00	0,00
Outros Custos Diretos	0,00	0,00	0,00
Sub-Total	29,58	0,00	29,58
Custos Indiretos			
Diretos da Função Valor = 55.194,34 Coef. Imputação = 0,00%	196,99	0,00	196,99
Indiretos da Função Valor = 35.042,84 Coef. Imputação = 0,00%	111,57	0,00	111,57
Sub-Total	308,56	0,00	308,56
TOTAL	338,14	0,00	338,14

Assinatura do Funcionário

Assinatura do Responsável

CC-7 Apuramento de Custos de Bem ou Serviço

CÂMARA MUNICIPAL DE AVEIRO

(designação da autarquia local)

Função: 232 Acção social

Serviço: 0517 Urb. Sant - bl 36 (A5) - espaços comuns

Mês: Dezembro

Ano: 2011

	Acumulado Até Mês Anterior	Realizado no Mês	Acumulado para Mês Seguinte
Custos Diretos			
Materiais	0,00	0,00	0,00
Mão-de-Obra	0,00	10,80	10,80
Máquinas e Viaturas	0,00	1,38	1,38
Outros Custos Diretos	0,00	0,00	0,00
Sub-Total	0,00	12,18	12,18
Custos Indiretos			
Diretos da Função Valor = 55.194,34 Coef. Imputação = 0,05%	0,00	28,67	28,67
Indiretos da Função Valor = 35.042,84 Coef. Imputação = 0,05%	0,00	18,20	18,20
Sub-Total	0,00	46,87	46,87
TOTAL	0,00	59,05	59,05

Assinatura do Funcionário

Assinatura do Responsável

CC-7 Apuramento de Custos de Bem ou Serviço

CÂMARA MUNICIPAL DE AVEIRO

(designação da autarquia local)

Função: 232 Acção social

Serviço: 0524 Urb. Sant (A5) - bl 36 - fr L - 1ªA

Mês: Dezembro

Ano: 2011

	Acumulado Até Mês Anterior	Realizado no Mês	Acumulado para Mês Seguinte
Custos Diretos			
Materiais	0,00	0,00	0,00
Mão-de-Obra	47,58	0,00	47,58
Máquinas e Viaturas	0,00	0,00	0,00
Outros Custos Diretos	0,00	0,00	0,00
Sub-Total	47,58	0,00	47,58
Custos Indiretos			
Diretos da Função Valor = 55.194,34 Coef. Imputação = 0,00%	51,33	0,00	51,33
Indiretos da Função Valor = 35.042,84 Coef. Imputação = 0,00%	14,72	0,00	14,72
Sub-Total	66,05	0,00	66,05
TOTAL	113,63	0,00	113,63

Assinatura do Funcionário

Assinatura do Responsável

CC-7 Apuramento de Custos de Bem ou Serviço

CÂMARA MUNICIPAL DE AVEIRO

(designação da autarquia local)

Função: 232 Acção social

Serviço: 0525 Urb. Sant (A5) - bl 36 - fr K - 1ºB

Mês: Dezembro

Ano: 2011

	Acumulado Até Mês Anterior	Realizado no Mês	Acumulado para Mês Seguinte
Custos Diretos			
Materiais	0,00	0,00	0,00
Mão-de-Obra	122,78	26,06	148,84
Máquinas e Viaturas	26,18	4,43	30,61
Outros Custos Diretos	0,00	0,00	0,00
Sub-Total	148,96	30,49	179,45
Custos Indiretos			
Diretos da Função Valor = 55.194,34 Coef. Imputação = 0,13%	156,37	71,76	228,13
Indiretos da Função Valor = 35.042,84 Coef. Imputação = 0,13%	42,20	45,56	87,76
Sub-Total	198,57	117,32	315,89
TOTAL	347,53	147,81	495,34

Assinatura do Funcionário

Assinatura do Responsável

CC-7 Apuramento de Custos de Bem ou Serviço

CÂMARA MUNICIPAL DE AVEIRO

(designação da autarquia local)

Função: 232 Acção social

Serviço: 0538 Urb. Sant (A5) - bl 36 - fr U - 3ºD

Mês: Dezembro

Ano: 2011

	Acumulado Até Mês Anterior	Realizado no Mês	Acumulado para Mês Seguinte
Custos Diretos			
Materiais	0,00	0,00	0,00
Mão-de-Obra	56,05	22,77	78,82
Máquinas e Viaturas	19,64	0,00	19,64
Outros Custos Diretos	0,00	0,00	0,00
Sub-Total	75,69	22,77	98,46
Custos Indiretos			
Diretos da Função Valor = 55.194,34 Coef. Imputação = 0,10%	606,52	53,59	660,11
Indiretos da Função Valor = 35.042,84 Coef. Imputação = 0,10%	44,89	34,02	78,91
Sub-Total	651,41	87,61	739,02
TOTAL	727,10	110,38	837,48

Assinatura do Funcionário

Assinatura do Responsável

CC-7 Apuramento de Custos de Bem ou Serviço

CÂMARA MUNICIPAL DE AVEIRO

(designação da autarquia local)

Função: 232 Acção social

Serviço: 0556 Urb. Sant - Prac 2 (B7A) - fr G - 3ºB

Mês: Dezembro

Ano: 2011

	Acumulado Até Mês Anterior	Realizado no Mês	Acumulado para Mês Seguinte
Custos Diretos			
Materiais	0,00	0,00	0,00
Mão-de-Obra	8,67	0,00	8,67
Máquinas e Viaturas	1,77	0,00	1,77
Outros Custos Diretos	0,00	0,00	0,00
Sub-Total	10,44	0,00	10,44
Custos Indiretos			
Diretos da Função Valor = 55.194,34 Coef. Imputação = 0,00%	11,26	0,00	11,26
Indiretos da Função Valor = 35.042,84 Coef. Imputação = 0,00%	3,23	0,00	3,23
Sub-Total	14,49	0,00	14,49
TOTAL	24,93	0,00	24,93

Assinatura do Funcionário

Assinatura do Responsável

CC-7 Apuramento de Custos de Bem ou Serviço

CÂMARA MUNICIPAL DE AVEIRO

(designação da autarquia local)

Função: 232 Acção social

Serviço: 0557 Urb. Sant - Prac 4 (B7B) - esp comuns

Mês: Dezembro

Ano: 2011

	Acumulado Até Mês Anterior	Realizado no Mês	Acumulado para Mês Seguinte
Custos Diretos			
Materiais	0,00	0,00	0,00
Mão-de-Obra	26,01	0,00	26,01
Máquinas e Viaturas	2,88	0,00	2,88
Outros Custos Diretos	0,00	0,00	0,00
Sub-Total	28,89	0,00	28,89
Custos Indiretos			
Diretos da Função Valor = 55.194,34 Coef. Imputação = 0,00%	31,16	0,00	31,16
Indiretos da Função Valor = 35.042,84 Coef. Imputação = 0,00%	8,94	0,00	8,94
Sub-Total	40,10	0,00	40,10
TOTAL	68,99	0,00	68,99

Assinatura do Funcionário

Assinatura do Responsável

CC-7 Apuramento de Custos de Bem ou Serviço

CÂMARA MUNICIPAL DE AVEIRO

(designação da autarquia local)

Função: 232 Acção social

Serviço: 0560 Urb. Sant - Prac 4 (B7B) - fr C - 1ºB

Mês: Dezembro

Ano: 2011

	Acumulado Até Mês Anterior	Realizado no Mês	Acumulado para Mês Seguinte
Custos Diretos			
Materiais	6,40	0,00	6,40
Mão-de-Obra	0,00	0,00	0,00
Máquinas e Viaturas	0,00	0,00	0,00
Outros Custos Diretos	0,00	0,00	0,00
Sub-Total	6,40	0,00	6,40
Custos Indiretos			
Diretos da Função Valor = 55.194,34 Coef. Imputação = 0,00%	6,90	0,00	6,90
Indiretos da Função Valor = 35.042,84 Coef. Imputação = 0,00%	1,98	0,00	1,98
Sub-Total	8,88	0,00	8,88
TOTAL	15,28	0,00	15,28

Assinatura do Funcionário

Assinatura do Responsável

CC-7 Apuramento de Custos de Bem ou Serviço

CÂMARA MUNICIPAL DE AVEIRO

(designação da autarquia local)

Função: 232 Acção social

Serviço: 0562 Urb. Sant - Prac 4 (B7B) - fr E - 2ºB

Mês: Dezembro

Ano: 2011

	Acumulado Até Mês Anterior	Realizado no Mês	Acumulado para Mês Seguinte
Custos Diretos			
Materiais	0,00	0,00	0,00
Mão-de-Obra	26,01	0,00	26,01
Máquinas e Viaturas	2,88	0,00	2,88
Outros Custos Diretos	0,00	0,00	0,00
Sub-Total	28,89	0,00	28,89
Custos Indiretos			
Diretos da Função Valor = 55.194,34 Coef. Imputação = 0,00%	31,16	0,00	31,16
Indiretos da Função Valor = 35.042,84 Coef. Imputação = 0,00%	8,94	0,00	8,94
Sub-Total	40,10	0,00	40,10
TOTAL	68,99	0,00	68,99

Assinatura do Funcionário

Assinatura do Responsável

CC-7 Apuramento de Custos de Bem ou Serviço

CÂMARA MUNICIPAL DE AVEIRO

(designação da autarquia local)

Função: 232 Acção social

Serviço: 0566 Santiago - PIA's - BI 20 - fr B - 3ºE

Mês: Dezembro

Ano: 2011

	Acumulado Até Mês Anterior	Realizado no Mês	Acumulado para Mês Seguinte
Custos Diretos			
Materiais	0,00	0,00	0,00
Mão-de-Obra	1.283,38	0,00	1.283,38
Máquinas e Viaturas	63,17	0,00	63,17
Outros Custos Diretos	0,00	0,00	0,00
Sub-Total	1.346,55	0,00	1.346,55
Custos Indiretos			
Diretos da Função Valor = 55.194,34 Coef. Imputação = 0,00%	1.515,92	0,00	1.515,92
Indiretos da Função Valor = 35.042,84 Coef. Imputação = 0,00%	439,03	0,00	439,03
Sub-Total	1.954,95	0,00	1.954,95
TOTAL	3.301,50	0,00	3.301,50

Assinatura do Funcionário

Assinatura do Responsável

CC-7 Apuramento de Custos de Bem ou Serviço

CÂMARA MUNICIPAL DE AVEIRO

(designação da autarquia local)

Função: 232 Acção social

Serviço: 0585 Bairro Caião - BI A8 - fr O - r/c D trás

Mês: Dezembro

Ano: 2011

	Acumulado Até Mês Anterior	Realizado no Mês	Acumulado para Mês Seguinte
Custos Diretos			
Materiais	0,00	0,00	0,00
Mão-de-Obra	26,01	0,00	26,01
Máquinas e Viaturas	8,76	0,00	8,76
Outros Custos Diretos	180,00	0,00	180,00
Sub-Total	214,77	0,00	214,77
Custos Indiretos			
Diretos da Função Valor = 55.194,34 Coef. Imputação = 0,00%	935,09	0,00	935,09
Indiretos da Função Valor = 35.042,84 Coef. Imputação = 0,00%	159,31	0,00	159,31
Sub-Total	1.094,40	0,00	1.094,40
TOTAL	1.309,17	0,00	1.309,17

Assinatura do Funcionário

Assinatura do Responsável

CC-7 Apuramento de Custos de Bem ou Serviço

CÂMARA MUNICIPAL DE AVEIRO

(designação da autarquia local)

Função: 232 Acção social

Serviço: 0588 Bairro Caião - Bloco 4 - fr B - 1ºE

Mês: Dezembro

Ano: 2011

	Acumulado Até Mês Anterior	Realizado no Mês	Acumulado para Mês Seguinte
Custos Diretos			
Materiais	0,00	0,00	0,00
Mão-de-Obra	160,17	15,18	175,35
Máquinas e Viaturas	0,00	3,34	3,34
Outros Custos Diretos	0,00	0,00	0,00
Sub-Total	160,17	18,52	178,69
Custos Indiretos			
Diretos da Função Valor = 55.194,34 Coef. Imputação = 0,08%	1.066,66	43,59	1.110,25
Indiretos da Função Valor = 35.042,84 Coef. Imputação = 0,08%	604,12	27,67	631,79
Sub-Total	1.670,78	71,26	1.742,04
TOTAL	1.830,95	89,78	1.920,73

Assinatura do Funcionário

Assinatura do Responsável

CC-7 Apuramento de Custos de Bem ou Serviço

CÂMARA MUNICIPAL DE AVEIRO

(designação da autarquia local)

Função: 232 Acção social

Serviço: 0589 Bairro Caião - Bloco 6 - esp comuns

Mês: Dezembro

Ano: 2011

	Acumulado Até Mês Anterior	Realizado no Mês	Acumulado para Mês Seguinte
Custos Diretos			
Materiais	0,00	0,00	0,00
Mão-de-Obra	3,13	0,00	3,13
Máquinas e Viaturas	0,00	0,00	0,00
Outros Custos Diretos	0,00	0,00	0,00
Sub-Total	3,13	0,00	3,13
Custos Indiretos			
Diretos da Função Valor = 55.194,34 Coef. Imputação = 0,00%	15,22	0,00	15,22
Indiretos da Função Valor = 35.042,84 Coef. Imputação = 0,00%	3,36	0,00	3,36
Sub-Total	18,58	0,00	18,58
TOTAL	21,71	0,00	21,71

Assinatura do Funcionário

Assinatura do Responsável

CC-7 Apuramento de Custos de Bem ou Serviço

CÂMARA MUNICIPAL DE AVEIRO

(designação da autarquia local)

Função: 232 Acção social

Serviço: 0616 Urb S. Jacinto - casa 15

Mês: Dezembro

Ano: 2011

	Acumulado Até Mês Anterior	Realizado no Mês	Acumulado para Mês Seguinte
Custos Diretos			
Materiais	0,00	0,00	0,00
Mão-de-Obra	14,79	0,00	14,79
Máquinas e Viaturas	1,46	0,00	1,46
Outros Custos Diretos	0,00	0,00	0,00
Sub-Total	16,25	0,00	16,25
Custos Indiretos			
Diretos da Função Valor = 55.194,34 Coef. Imputação = 0,00%	79,02	0,00	79,02
Indiretos da Função Valor = 35.042,84 Coef. Imputação = 0,00%	17,47	0,00	17,47
Sub-Total	96,49	0,00	96,49
TOTAL	112,74	0,00	112,74

Assinatura do Funcionário

Assinatura do Responsável

CC-7 Apuramento de Custos de Bem ou Serviço

CÂMARA MUNICIPAL DE AVEIRO

(designação da autarquia local)

Função: 232 Acção social

Serviço: 0636 Urbanização de Taboeira - casa 9

Mês: Dezembro

Ano: 2011

	Acumulado Até Mês Anterior	Realizado no Mês	Acumulado para Mês Seguinte
Custos Diretos			
Materiais	0,00	0,00	0,00
Mão-de-Obra	52,27	0,00	52,27
Máquinas e Viaturas	6,68	0,00	6,68
Outros Custos Diretos	0,00	0,00	0,00
Sub-Total	58,95	0,00	58,95
Custos Indiretos			
Diretos da Função Valor = 55.194,34 Coef. Imputação = 0,00%	282,50	0,00	282,50
Indiretos da Função Valor = 35.042,84 Coef. Imputação = 0,00%	95,64	0,00	95,64
Sub-Total	378,14	0,00	378,14
TOTAL	437,09	0,00	437,09

Assinatura do Funcionário

Assinatura do Responsável

CC-7 Apuramento de Custos de Bem ou Serviço

CÂMARA MUNICIPAL DE AVEIRO

(designação da autarquia local)

Função: 232 Acção social

Serviço: 0637 Urbanização de Taboeira - casa 10

Mês: Dezembro

Ano: 2011

	Acumulado Até Mês Anterior	Realizado no Mês	Acumulado para Mês Seguinte
Custos Diretos			
Materiais	0,00	0,00	0,00
Mão-de-Obra	101,91	0,00	101,91
Máquinas e Viaturas	11,60	0,00	11,60
Outros Custos Diretos	0,00	0,00	0,00
Sub-Total	113,51	0,00	113,51
Custos Indiretos			
Diretos da Função Valor = 55.194,34 Coef. Imputação = 0,00%	105,29	0,00	105,29
Indiretos da Função Valor = 35.042,84 Coef. Imputação = 0,00%	19,71	0,00	19,71
Sub-Total	125,00	0,00	125,00
TOTAL	238,51	0,00	238,51

Assinatura do Funcionário

Assinatura do Responsável

CC-7 Apuramento de Custos de Bem ou Serviço

CÂMARA MUNICIPAL DE AVEIRO

(designação da autarquia local)

Função: 232 Acção social

Serviço: 0638 Urbanização de Mataduchos - casa 1

Mês: Dezembro

Ano: 2011

	Acumulado Até Mês Anterior	Realizado no Mês	Acumulado para Mês Seguinte
Custos Diretos			
Materiais	0,00	0,00	0,00
Mão-de-Obra	7,94	0,00	7,94
Máquinas e Viaturas	4,83	0,00	4,83
Outros Custos Diretos	0,00	0,00	0,00
Sub-Total	12,77	0,00	12,77
Custos Indiretos			
Diretos da Função Valor = 55.194,34 Coef. Imputação = 0,00%	54,52	0,00	54,52
Indiretos da Função Valor = 35.042,84 Coef. Imputação = 0,00%	7,30	0,00	7,30
Sub-Total	61,82	0,00	61,82
TOTAL	74,59	0,00	74,59

Assinatura do Funcionário

Assinatura do Responsável

CC-7 Apuramento de Custos de Bem ou Serviço

CÂMARA MUNICIPAL DE AVEIRO

(designação da autarquia local)

Função: 232 Acção social

Serviço: 0639 Urbanização de Mataduchos - casa 2

Mês: Dezembro

Ano: 2011

	Acumulado Até Mês Anterior	Realizado no Mês	Acumulado para Mês Seguinte
Custos Diretos			
Materiais	0,00	0,00	0,00
Mão-de-Obra	7,94	0,00	7,94
Máquinas e Viaturas	4,83	0,00	4,83
Outros Custos Diretos	0,00	0,00	0,00
Sub-Total	12,77	0,00	12,77
Custos Indiretos			
Diretos da Função Valor = 55.194,34 Coef. Imputação = 0,00%	54,52	0,00	54,52
Indiretos da Função Valor = 35.042,84 Coef. Imputação = 0,00%	7,30	0,00	7,30
Sub-Total	61,82	0,00	61,82
TOTAL	74,59	0,00	74,59

Assinatura do Funcionário

Assinatura do Responsável

CC-7 Apuramento de Custos de Bem ou Serviço

CÂMARA MUNICIPAL DE AVEIRO

(designação da autarquia local)

Função: 232 Acção social

Serviço: 0640 Urbanização de Mataduchos - casa 3

Mês: Dezembro

Ano: 2011

	Acumulado Até Mês Anterior	Realizado no Mês	Acumulado para Mês Seguinte
Custos Diretos			
Materiais	0,00	0,00	0,00
Mão-de-Obra	7,94	0,00	7,94
Máquinas e Viaturas	4,83	0,00	4,83
Outros Custos Diretos	0,00	0,00	0,00
Sub-Total	12,77	0,00	12,77
Custos Indiretos			
Diretos da Função Valor = 55.194,34 Coef. Imputação = 0,00%	54,52	0,00	54,52
Indiretos da Função Valor = 35.042,84 Coef. Imputação = 0,00%	7,30	0,00	7,30
Sub-Total	61,82	0,00	61,82
TOTAL	74,59	0,00	74,59

Assinatura do Funcionário

Assinatura do Responsável

CC-7 Apuramento de Custos de Bem ou Serviço

CÂMARA MUNICIPAL DE AVEIRO

(designação da autarquia local)

Função: 232 Acção social

Serviço: 0641 Urbanização de Mataduchos - casa 4

Mês: Dezembro

Ano: 2011

	Acumulado Até Mês Anterior	Realizado no Mês	Acumulado para Mês Seguinte
Custos Diretos			
Materiais	0,00	0,00	0,00
Mão-de-Obra	7,94	0,00	7,94
Máquinas e Viaturas	4,83	0,00	4,83
Outros Custos Diretos	0,00	0,00	0,00
Sub-Total	12,77	0,00	12,77
Custos Indiretos			
Diretos da Função Valor = 55.194,34 Coef. Imputação = 0,00%	54,52	0,00	54,52
Indiretos da Função Valor = 35.042,84 Coef. Imputação = 0,00%	7,30	0,00	7,30
Sub-Total	61,82	0,00	61,82
TOTAL	74,59	0,00	74,59

Assinatura do Funcionário

Assinatura do Responsável

CC-7 Apuramento de Custos de Bem ou Serviço

CÂMARA MUNICIPAL DE AVEIRO

(designação da autarquia local)

Função: 232 Acção social

Serviço: 0651 Urbanização de Eirol - casa 7

Mês: Dezembro

Ano: 2011

	Acumulado Até Mês Anterior	Realizado no Mês	Acumulado para Mês Seguinte
Custos Diretos			
Materiais	0,00	0,00	0,00
Mão-de-Obra	21,21	0,00	21,21
Máquinas e Viaturas	6,68	0,00	6,68
Outros Custos Diretos	0,00	0,00	0,00
Sub-Total	27,89	0,00	27,89
Custos Indiretos			
Diretos da Função Valor = 55.194,34 Coef. Imputação = 0,00%	185,73	0,00	185,73
Indiretos da Função Valor = 35.042,84 Coef. Imputação = 0,00%	105,19	0,00	105,19
Sub-Total	290,92	0,00	290,92
TOTAL	318,81	0,00	318,81

Assinatura do Funcionário

Assinatura do Responsável

CC-7 Apuramento de Custos de Bem ou Serviço

CÂMARA MUNICIPAL DE AVEIRO

(designação da autarquia local)

Função: 232 Acção social

Serviço: 0658 Urb Vila Verde - Eixo - casa 6

Mês: Dezembro

Ano: 2011

	Acumulado Até Mês Anterior	Realizado no Mês	Acumulado para Mês Seguinte
Custos Diretos			
Materiais	0,00	0,00	0,00
Mão-de-Obra	50,15	0,00	50,15
Máquinas e Viaturas	7,78	0,00	7,78
Outros Custos Diretos	0,00	0,00	0,00
Sub-Total	57,93	0,00	57,93
Custos Indiretos			
Diretos da Função Valor = 55.194,34 Coef. Imputação = 0,00%	277,61	0,00	277,61
Indiretos da Função Valor = 35.042,84 Coef. Imputação = 0,00%	93,99	0,00	93,99
Sub-Total	371,60	0,00	371,60
TOTAL	429,53	0,00	429,53

Assinatura do Funcionário

Assinatura do Responsável

CC-7 Apuramento de Custos de Bem ou Serviço

CÂMARA MUNICIPAL DE AVEIRO

(designação da autarquia local)

Função: 232 Acção social

Serviço: 0660 Urb Vila Verde - Eixo - casa 8

Mês: Dezembro

Ano: 2011

	Acumulado Até Mês Anterior	Realizado no Mês	Acumulado para Mês Seguinte
Custos Diretos			
Materiais	0,00	0,00	0,00
Mão-de-Obra	56,82	0,00	56,82
Máquinas e Viaturas	0,00	0,00	0,00
Outros Custos Diretos	0,00	0,00	0,00
Sub-Total	56,82	0,00	56,82
Custos Indiretos			
Diretos da Função Valor = 55.194,34 Coef. Imputação = 0,00%	343,02	0,00	343,02
Indiretos da Função Valor = 35.042,84 Coef. Imputação = 0,00%	173,60	0,00	173,60
Sub-Total	516,62	0,00	516,62
TOTAL	573,44	0,00	573,44

Assinatura do Funcionário

Assinatura do Responsável

CC-7 Apuramento de Custos de Bem ou Serviço

CÂMARA MUNICIPAL DE AVEIRO

(designação da autarquia local)

Função: 232 Acção social

Serviço: 0673 Bairro da Covilhã - Eixo - casa 3

Mês: Dezembro

Ano: 2011

	Acumulado Até Mês Anterior	Realizado no Mês	Acumulado para Mês Seguinte
Custos Diretos			
Materiais	0,00	0,00	0,00
Mão-de-Obra	293,99	0,00	293,99
Máquinas e Viaturas	23,42	0,00	23,42
Outros Custos Diretos	0,00	0,00	0,00
Sub-Total	317,41	0,00	317,41
Custos Indiretos			
Diretos da Função Valor = 55.194,34 Coef. Imputação = 0,00%	2.113,80	0,00	2.113,80
Indiretos da Função Valor = 35.042,84 Coef. Imputação = 0,00%	1.197,19	0,00	1.197,19
Sub-Total	3.310,99	0,00	3.310,99
TOTAL	3.628,40	0,00	3.628,40

Assinatura do Funcionário

Assinatura do Responsável

CC-7 Apuramento de Custos de Bem ou Serviço

CÂMARA MUNICIPAL DE AVEIRO

(designação da autarquia local)

Função: 232 Acção social

Serviço: 0674 Bairro da Covilhã - Eixo - casa 5

Mês: Dezembro

Ano: 2011

	Acumulado Até Mês Anterior	Realizado no Mês	Acumulado para Mês Seguinte
Custos Diretos			
Materiais	0,00	0,00	0,00
Mão-de-Obra	102,88	0,00	102,88
Máquinas e Viaturas	8,37	0,00	8,37
Outros Custos Diretos	0,00	0,00	0,00
Sub-Total	111,25	0,00	111,25
Custos Indiretos			
Diretos da Função Valor = 55.194,34 Coef. Imputação = 0,00%	740,87	0,00	740,87
Indiretos da Função Valor = 35.042,84 Coef. Imputação = 0,00%	419,61	0,00	419,61
Sub-Total	1.160,48	0,00	1.160,48
TOTAL	1.271,73	0,00	1.271,73

Assinatura do Funcionário

Assinatura do Responsável

CC-7 Apuramento de Custos de Bem ou Serviço

CÂMARA MUNICIPAL DE AVEIRO

(designação da autarquia local)

Função: 232 Acção social

Serviço: 0676 Bairro da Covilhã - Eixo - casa 8

Mês: Dezembro

Ano: 2011

	Acumulado Até Mês Anterior	Realizado no Mês	Acumulado para Mês Seguinte
Custos Diretos			
Materiais	0,00	0,00	0,00
Mão-de-Obra	135,66	23,01	158,67
Máquinas e Viaturas	6,30	0,00	6,30
Outros Custos Diretos	0,00	0,00	0,00
Sub-Total	141,96	23,01	164,97
Custos Indiretos			
Diretos da Função Valor = 55.194,34 Coef. Imputação = 0,10%	919,12	54,16	973,28
Indiretos da Função Valor = 35.042,84 Coef. Imputação = 0,10%	505,20	34,38	539,58
Sub-Total	1.424,32	88,54	1.512,86
TOTAL	1.566,28	111,55	1.677,83

Assinatura do Funcionário

Assinatura do Responsável

CC-7 Apuramento de Custos de Bem ou Serviço

CÂMARA MUNICIPAL DE AVEIRO

(designação da autarquia local)

Função: 232 Acção social

Serviço: 0683 Urbanização Quintãs - casa 6

Mês: Dezembro

Ano: 2011

	Acumulado Até Mês Anterior	Realizado no Mês	Acumulado para Mês Seguinte
Custos Diretos			
Materiais	0,00	0,00	0,00
Mão-de-Obra	13,85	0,00	13,85
Máquinas e Viaturas	2,92	0,00	2,92
Outros Custos Diretos	0,00	0,00	0,00
Sub-Total	16,77	0,00	16,77
Custos Indiretos			
Diretos da Função Valor = 55.194,34 Coef. Imputação = 0,00%	15,56	0,00	15,56
Indiretos da Função Valor = 35.042,84 Coef. Imputação = 0,00%	2,91	0,00	2,91
Sub-Total	18,47	0,00	18,47
TOTAL	35,24	0,00	35,24

Assinatura do Funcionário

Assinatura do Responsável

CC-7 Apuramento de Custos de Bem ou Serviço

CÂMARA MUNICIPAL DE AVEIRO

(designação da autarquia local)

Função: 232 Acção social

Serviço: 0689 Bairro Cova do Ouro - Esgueira - casa I-10

Mês: Dezembro

Ano: 2011

	Acumulado Até Mês Anterior	Realizado no Mês	Acumulado para Mês Seguinte
Custos Diretos			
Materiais	0,00	0,00	0,00
Mão-de-Obra	46,62	0,00	46,62
Máquinas e Viaturas	6,54	0,00	6,54
Outros Custos Diretos	0,00	0,00	0,00
Sub-Total	53,16	0,00	53,16
Custos Indiretos			
Diretos da Função Valor = 55.194,34 Coef. Imputação = 0,00%	254,75	0,00	254,75
Indiretos da Função Valor = 35.042,84 Coef. Imputação = 0,00%	86,25	0,00	86,25
Sub-Total	341,00	0,00	341,00
TOTAL	394,16	0,00	394,16

Assinatura do Funcionário

Assinatura do Responsável

CC-7 Apuramento de Custos de Bem ou Serviço

CÂMARA MUNICIPAL DE AVEIRO

(designação da autarquia local)

Função: 232 Acção social

Serviço: 0707 Urb Canha - Ed 1 - Bl 1 - espaços comuns

Mês: Dezembro

Ano: 2011

	Acumulado Até Mês Anterior	Realizado no Mês	Acumulado para Mês Seguinte
Custos Diretos			
Materiais	0,00	0,00	0,00
Mão-de-Obra	0,00	0,00	0,00
Máquinas e Viaturas	0,00	0,00	0,00
Outros Custos Diretos	7,05	0,00	7,05
Sub-Total	7,05	0,00	7,05
Custos Indiretos			
Diretos da Função Valor = 55.194,34 Coef. Imputação = 0,00%	6,54	0,00	6,54
Indiretos da Função Valor = 35.042,84 Coef. Imputação = 0,00%	1,22	0,00	1,22
Sub-Total	7,76	0,00	7,76
TOTAL	14,81	0,00	14,81

Assinatura do Funcionário

Assinatura do Responsável

CC-7 Apuramento de Custos de Bem ou Serviço

CÂMARA MUNICIPAL DE AVEIRO

(designação da autarquia local)

Função: 232 Acção social

Serviço: 0708 Urb Canha - Ed 1 - Bl 1 - fr A - r/c E

Mês: Dezembro

Ano: 2011

	Acumulado Até Mês Anterior	Realizado no Mês	Acumulado para Mês Seguinte
Custos Diretos			
Materiais	0,00	0,00	0,00
Mão-de-Obra	0,00	0,00	0,00
Máquinas e Viaturas	0,00	0,00	0,00
Outros Custos Diretos	49,19	227,48	276,67
Sub-Total	49,19	227,48	276,67
Custos Indiretos			
Diretos da Função Valor = 55.194,34 Coef. Imputação = 0,97%	53,06	535,39	588,45
Indiretos da Função Valor = 35.042,84 Coef. Imputação = 0,97%	15,22	339,92	355,14
Sub-Total	68,28	875,31	943,59
TOTAL	117,47	1.102,79	1.220,26

Assinatura do Funcionário

Assinatura do Responsável

CC-7 Apuramento de Custos de Bem ou Serviço

CÂMARA MUNICIPAL DE AVEIRO

(designação da autarquia local)

Função: 232 Acção social

Serviço: 0709 Urb Canha - Ed 1 - Bl 1 - fr D - 1ºD

Mês: Dezembro

Ano: 2011

	Acumulado Até Mês Anterior	Realizado no Mês	Acumulado para Mês Seguinte
Custos Diretos			
Materiais	0,00	0,00	0,00
Mão-de-Obra	0,00	0,00	0,00
Máquinas e Viaturas	0,00	0,00	0,00
Outros Custos Diretos	52,01	239,10	291,11
Sub-Total	52,01	239,10	291,11
Custos Indiretos			
Diretos da Função Valor = 55.194,34 Coef. Imputação = 1,02%	56,11	562,74	618,85
Indiretos da Função Valor = 35.042,84 Coef. Imputação = 1,02%	16,09	357,28	373,37
Sub-Total	72,20	920,02	992,22
TOTAL	124,21	1.159,12	1.283,33

Assinatura do Funcionário

Assinatura do Responsável

CC-7 Apuramento de Custos de Bem ou Serviço

CÂMARA MUNICIPAL DE AVEIRO

(designação da autarquia local)

Função: 232 Acção social

Serviço: 0712 Urb Canha - Ed Torre - fr ZZ - 11°C

Mês: Dezembro

Ano: 2011

	Acumulado Até Mês Anterior	Realizado no Mês	Acumulado para Mês Seguinte
Custos Diretos			
Materiais	0,00	0,00	0,00
Mão-de-Obra	34,71	78,49	113,20
Máquinas e Viaturas	1,46	8,76	10,22
Outros Custos Diretos	0,00	0,00	0,00
Sub-Total	36,17	87,25	123,42
Custos Indiretos			
Diretos da Função Valor = 55.194,34 Coef. Imputação = 0,37%	240,88	205,35	446,23
Indiretos da Função Valor = 35.042,84 Coef. Imputação = 0,37%	136,42	130,38	266,80
Sub-Total	377,30	335,73	713,03
TOTAL	413,47	422,98	836,45

Assinatura do Funcionário

Assinatura do Responsável

CC-7 Apuramento de Custos de Bem ou Serviço

CÂMARA MUNICIPAL DE AVEIRO

(designação da autarquia local)

Função: 232 Acção social

Serviço: 0721 Urb Cacia - R. Pe Virgílio S D - casa 9

Mês: Dezembro **Ano:** 2011

	Acumulado Até Mês Anterior	Realizado no Mês	Acumulado para Mês Seguinte
Custos Diretos			
Materiais	0,00	0,00	0,00
Mão-de-Obra	6,26	0,00	6,26
Máquinas e Viaturas	0,00	0,00	0,00
Outros Custos Diretos	0,00	0,00	0,00
Sub-Total	6,26	0,00	6,26
Custos Indiretos			
Diretos da Função Valor = 55.194,34 Coef. Imputação = 0,00%	30,00	0,00	30,00
Indiretos da Função Valor = 35.042,84 Coef. Imputação = 0,00%	10,16	0,00	10,16
Sub-Total	40,16	0,00	40,16
TOTAL	46,42	0,00	46,42

Assinatura do Funcionário

Assinatura do Responsável

CC-7 Apuramento de Custos de Bem ou Serviço

CÂMARA MUNICIPAL DE AVEIRO

(designação da autarquia local)

Função: 232 Acção social

Serviço: 0733 Agrad do Norte - Monobloco 1

Mês: Dezembro

Ano: 2011

	Acumulado Até Mês Anterior	Realizado no Mês	Acumulado para Mês Seguinte
Custos Diretos			
Materiais	0,00	0,00	0,00
Mão-de-Obra	1,71	0,00	1,71
Máquinas e Viaturas	0,99	0,00	0,99
Outros Custos Diretos	0,00	0,00	0,00
Sub-Total	2,70	0,00	2,70
Custos Indiretos			
Diretos da Função Valor = 55.194,34 Coef. Imputação = 0,00%	14,08	0,00	14,08
Indiretos da Função Valor = 35.042,84 Coef. Imputação = 0,00%	12,62	0,00	12,62
Sub-Total	26,70	0,00	26,70
TOTAL	29,40	0,00	29,40

Assinatura do Funcionário

Assinatura do Responsável

CC-7 Apuramento de Custos de Bem ou Serviço

CÂMARA MUNICIPAL DE AVEIRO

(designação da autarquia local)

Função: 232 Acção social

Serviço: 0738 Quintãs - Monobloco 1

Mês: Dezembro

Ano: 2011

	Acumulado Até Mês Anterior	Realizado no Mês	Acumulado para Mês Seguinte
Custos Diretos			
Materiais	0,00	0,00	0,00
Mão-de-Obra	321,15	369,98	691,13
Máquinas e Viaturas	0,00	20,70	20,70
Outros Custos Diretos	0,00	0,00	0,00
Sub-Total	321,15	390,68	711,83
Custos Indiretos			
Diretos da Função Valor = 55.194,34 Coef. Imputação = 1,67%	1.561,76	919,49	2.481,25
Indiretos da Função Valor = 35.042,84 Coef. Imputação = 1,67%	345,19	583,78	928,97
Sub-Total	1.906,95	1.503,27	3.410,22
TOTAL	2.228,10	1.893,95	4.122,05

Assinatura do Funcionário

Assinatura do Responsável

CC-7 Apuramento de Custos de Bem ou Serviço

CÂMARA MUNICIPAL DE AVEIRO

(designação da autarquia local)

Função: 232 Acção social

Serviço: 0744 Projecto RAF - Resposta de Apoio às Famílias

Mês: Dezembro

Ano: 2011

	Acumulado Até Mês Anterior	Realizado no Mês	Acumulado para Mês Seguinte
Custos Diretos			
Materiais	0,00	0,00	0,00
Mão-de-Obra	223,44	59,64	283,08
Máquinas e Viaturas	61,14	13,88	75,02
Outros Custos Diretos	0,00	0,00	0,00
Sub-Total	284,58	73,52	358,10
Custos Indiretos			
Diretos da Função Valor = 55.194,34 Coef. Imputação = 0,31%	664,52	173,03	837,55
Indiretos da Função Valor = 35.042,84 Coef. Imputação = 0,31%	354,63	109,86	464,49
Sub-Total	1.019,15	282,89	1.302,04
TOTAL	1.303,73	356,41	1.660,14

Assinatura do Funcionário

Assinatura do Responsável

CC-7 Apuramento de Custos de Bem ou Serviço

CÂMARA MUNICIPAL DE AVEIRO

(designação da autarquia local)

Função: 232 Acção social

Serviço: 0745 Banco Voluntariado de Aveiro

Mês: Dezembro

Ano: 2011

	Acumulado Até Mês Anterior	Realizado no Mês	Acumulado para Mês Seguinte
Custos Diretos			
Materiais	0,00	0,00	0,00
Mão-de-Obra	493,02	0,00	493,02
Máquinas e Viaturas	0,00	0,00	0,00
Outros Custos Diretos	356,70	121,65	478,35
Sub-Total	849,72	121,65	971,37
Custos Indiretos			
Diretos da Função Valor = 55.194,34 Coef. Imputação = 0,52%	3.782,22	286,31	4.068,53
Indiretos da Função Valor = 35.042,84 Coef. Imputação = 0,52%	673,10	181,78	854,88
Sub-Total	4.455,32	468,09	4.923,41
TOTAL	5.305,04	589,74	5.894,78

Assinatura do Funcionário

Assinatura do Responsável

CC-7 Apuramento de Custos de Bem ou Serviço

CÂMARA MUNICIPAL DE AVEIRO

(designação da autarquia local)

Função: 232 Acção social

Serviço: 0746 Dia Municipal Imigrante

Mês: Dezembro

Ano: 2011

	Acumulado Até Mês Anterior	Realizado no Mês	Acumulado para Mês Seguinte
Custos Diretos			
Materiais	12,68	0,00	12,68
Mão-de-Obra	651,03	0,00	651,03
Máquinas e Viaturas	319,68	0,00	319,68
Outros Custos Diretos	460,32	0,00	460,32
Sub-Total	1.443,71	0,00	1.443,71
Custos Indiretos			
Diretos da Função Valor = 55.194,34 Coef. Imputação = 0,00%	6.811,56	0,00	6.811,56
Indiretos da Função Valor = 35.042,84 Coef. Imputação = 0,00%	2.709,99	0,00	2.709,99
Sub-Total	9.521,55	0,00	9.521,55
TOTAL	10.965,26	0,00	10.965,26

Assinatura do Funcionário

Assinatura do Responsável

CC-7 Apuramento de Custos de Bem ou Serviço

CÂMARA MUNICIPAL DE AVEIRO

(designação da autarquia local)

Função: 232 Acção social

Serviço: 0747 Dia Internacional das Famílias

Mês: Dezembro

Ano: 2011

	Acumulado Até Mês Anterior	Realizado no Mês	Acumulado para Mês Seguinte
Custos Diretos			
Materiais	0,00	0,00	0,00
Mão-de-Obra	0,00	0,00	0,00
Máquinas e Viaturas	0,00	0,00	0,00
Outros Custos Diretos	150,00	0,00	150,00
Sub-Total	150,00	0,00	150,00
Custos Indiretos			
Diretos da Função Valor = 55.194,34 Coef. Imputação = 0,00%	1.201,98	0,00	1.201,98
Indiretos da Função Valor = 35.042,84 Coef. Imputação = 0,00%	88,96	0,00	88,96
Sub-Total	1.290,94	0,00	1.290,94
TOTAL	1.440,94	0,00	1.440,94

Assinatura do Funcionário

Assinatura do Responsável

CC-7 Apuramento de Custos de Bem ou Serviço

CÂMARA MUNICIPAL DE AVEIRO

(designação da autarquia local)

Função: 232 Acção social

Serviço: 0748 Apoio à Comissão de Protecção de Crianças e Jovens

Mês: Dezembro

Ano: 2011

	Acumulado Até Mês Anterior	Realizado no Mês	Acumulado para Mês Seguinte
Custos Diretos			
Materiais	7,50	0,00	7,50
Mão-de-Obra	25.854,69	1.884,92	27.739,61
Máquinas e Viaturas	198,42	16,72	215,14
Outros Custos Diretos	239,11	0,00	239,11
Sub-Total	26.299,72	1.901,64	28.201,36
Custos Indiretos			
Diretos da Função Valor = 55.194,34 Coef. Imputação = 8,11%	97.701,33	4.475,63	102.176,96
Indiretos da Função Valor = 35.042,84 Coef. Imputação = 8,11%	31.978,52	2.841,57	34.820,09
Sub-Total	129.679,85	7.317,20	136.997,05
TOTAL	155.979,57	9.218,84	165.198,41

Assinatura do Funcionário

Assinatura do Responsável

CC-7 Apuramento de Custos de Bem ou Serviço

CÂMARA MUNICIPAL DE AVEIRO

(designação da autarquia local)

Função: 232 Acção social

Serviço: 0749 Apoio Domiciliário - limpeza em casas particulares

Mês: Dezembro

Ano: 2011

	Acumulado Até Mês Anterior	Realizado no Mês	Acumulado para Mês Seguinte
Custos Diretos			
Materiais	0,00	0,00	0,00
Mão-de-Obra	63,63	0,00	63,63
Máquinas e Viaturas	4,12	0,00	4,12
Outros Custos Diretos	0,00	0,00	0,00
Sub-Total	67,75	0,00	67,75
Custos Indiretos			
Diretos da Função Valor = 55.194,34 Coef. Imputação = 0,00%	73,08	0,00	73,08
Indiretos da Função Valor = 35.042,84 Coef. Imputação = 0,00%	20,96	0,00	20,96
Sub-Total	94,04	0,00	94,04
TOTAL	161,79	0,00	161,79

Assinatura do Funcionário

Assinatura do Responsável

CC-7 Apuramento de Custos de Bem ou Serviço

CÂMARA MUNICIPAL DE AVEIRO

(designação da autarquia local)

Função: 232 Acção social

Serviço: 0751 Projecto "Música nos Bairros"

Mês: Dezembro

Ano: 2011

	Acumulado Até Mês Anterior	Realizado no Mês	Acumulado para Mês Seguinte
Custos Diretos			
Materiais	0,00	0,00	0,00
Mão-de-Obra	692,79	0,00	692,79
Máquinas e Viaturas	225,59	0,00	225,59
Outros Custos Diretos	4.795,50	900,00	5.695,50
Sub-Total	5.713,88	900,00	6.613,88
Custos Indiretos			
Diretos da Função Valor = 55.194,34 Coef. Imputação = 3,84%	28.753,82	2.118,21	30.872,03
Indiretos da Função Valor = 35.042,84 Coef. Imputação = 3,84%	18.433,09	1.344,85	19.777,94
Sub-Total	47.186,91	3.463,06	50.649,97
TOTAL	52.900,79	4.363,06	57.263,85

Assinatura do Funcionário

Assinatura do Responsável

CC-7 Apuramento de Custos de Bem ou Serviço

CÂMARA MUNICIPAL DE AVEIRO

(designação da autarquia local)

Função: 232 Acção social

Serviço: 0752 Projecto "Mediador Municipal"

Mês: Dezembro

Ano: 2011

	Acumulado Até Mês Anterior	Realizado no Mês	Acumulado para Mês Seguinte
Custos Diretos			
Materiais	1,61	0,00	1,61
Mão-de-Obra	3.659,04	0,00	3.659,04
Máquinas e Viaturas	0,00	0,00	0,00
Outros Custos Diretos	0,00	0,00	0,00
Sub-Total	3.660,65	0,00	3.660,65
Custos Indiretos			
Diretos da Função Valor = 55.194,34 Coef. Imputação = 0,00%	14.148,50	0,00	14.148,50
Indiretos da Função Valor = 35.042,84 Coef. Imputação = 0,00%	5.232,28	0,00	5.232,28
Sub-Total	19.380,78	0,00	19.380,78
TOTAL	23.041,43	0,00	23.041,43

Assinatura do Funcionário

Assinatura do Responsável

CC-7 Apuramento de Custos de Bem ou Serviço

CÂMARA MUNICIPAL DE AVEIRO

(designação da autarquia local)

Função: 232 Acção social

Serviço: 0753 Projecto "Hortas Comunitárias"

Mês: Dezembro

Ano: 2011

	Acumulado Até Mês Anterior	Realizado no Mês	Acumulado para Mês Seguinte
Custos Diretos			
Materiais	2.426,33	30,69	2.457,02
Mão-de-Obra	9.668,77	167,23	9.836,00
Máquinas e Viaturas	588,46	26,78	615,24
Outros Custos Diretos	306,00	0,00	306,00
Sub-Total	12.989,56	224,70	13.214,26
Custos Indiretos			
Diretos da Função Valor = 55.194,34 Coef. Imputação = 0,96%	63.443,10	528,85	63.971,95
Indiretos da Função Valor = 35.042,84 Coef. Imputação = 0,96%	15.926,10	335,76	16.261,86
Sub-Total	79.369,20	864,61	80.233,81
TOTAL	92.358,76	1.089,31	93.448,07

Assinatura do Funcionário

Assinatura do Responsável

CC-7 Apuramento de Custos de Bem ou Serviço

CÂMARA MUNICIPAL DE AVEIRO

(designação da autarquia local)

Função: 232 Acção social

Serviço: 0754 Gabinete de Inserção Profissional

Mês: Dezembro

Ano: 2011

	Acumulado Até Mês Anterior	Realizado no Mês	Acumulado para Mês Seguinte
Custos Diretos			
Materiais	0,00	0,00	0,00
Mão-de-Obra	7.172,99	0,00	7.172,99
Máquinas e Viaturas	0,00	0,00	0,00
Outros Custos Diretos	0,00	0,00	0,00
Sub-Total	7.172,99	0,00	7.172,99
Custos Indiretos			
Diretos da Função Valor = 55.194,34 Coef. Imputação = 0,00%	26.642,40	0,00	26.642,40
Indiretos da Função Valor = 35.042,84 Coef. Imputação = 0,00%	8.019,58	0,00	8.019,58
Sub-Total	34.661,98	0,00	34.661,98
TOTAL	41.834,97	0,00	41.834,97

Assinatura do Funcionário

Assinatura do Responsável

CC-7 Apuramento de Custos de Bem ou Serviço

CÂMARA MUNICIPAL DE AVEIRO

(designação da autarquia local)

Função: 232 Acção social

Serviço: 0755 Projecto "Polícia de Proximidade" - PSP

Mês: Dezembro **Ano:** 2011

	Acumulado Até Mês Anterior	Realizado no Mês	Acumulado para Mês Seguinte
Custos Diretos			
Materiais	0,00	0,00	0,00
Mão-de-Obra	0,00	0,00	0,00
Máquinas e Viaturas	0,00	0,00	0,00
Outros Custos Diretos	166,05	0,00	166,05
Sub-Total	166,05	0,00	166,05
Custos Indiretos			
Diretos da Função Valor = 55.194,34 Coef. Imputação = 0,00%	828,81	0,00	828,81
Indiretos da Função Valor = 35.042,84 Coef. Imputação = 0,00%	96,77	0,00	96,77
Sub-Total	925,58	0,00	925,58
TOTAL	1.091,63	0,00	1.091,63

Assinatura do Funcionário

Assinatura do Responsável

CC-7 Apuramento de Custos de Bem ou Serviço

CÂMARA MUNICIPAL DE AVEIRO

(designação da autarquia local)

Função: 232 Acção social

Serviço: 0758 Projecto "Multisendas" - Cáritas Diocesana

Mês: Dezembro

Ano: 2011

	Acumulado Até Mês Anterior	Realizado no Mês	Acumulado para Mês Seguinte
Custos Diretos			
Materiais	0,00	367,56	367,56
Mão-de-Obra	52,02	541,79	593,81
Máquinas e Viaturas	8,19	28,54	36,73
Outros Custos Diretos	600,00	0,00	600,00
Sub-Total	660,21	937,89	1.598,10
Custos Indiretos			
Diretos da Função Valor = 55.194,34 Coef. Imputação = 4,00%	955,66	2.207,38	3.163,04
Indiretos da Função Valor = 35.042,84 Coef. Imputação = 4,00%	162,59	1.401,47	1.564,06
Sub-Total	1.118,25	3.608,85	4.727,10
TOTAL	1.778,46	4.546,74	6.325,20

Assinatura do Funcionário

Assinatura do Responsável

CC-7 Apuramento de Custos de Bem ou Serviço

CÂMARA MUNICIPAL DE AVEIRO

(designação da autarquia local)

Função: 232 Acção social

Serviço: 2697 Urb Canha-Ed 1- B1 -fr G - 3º andar

Mês: Dezembro

Ano: 2011

	Acumulado Até Mês Anterior	Realizado no Mês	Acumulado para Mês Seguinte
Custos Diretos			
Materiais	0,00	0,00	0,00
Mão-de-Obra	0,00	0,00	0,00
Máquinas e Viaturas	0,00	0,00	0,00
Outros Custos Diretos	78,76	349,47	428,23
Sub-Total	78,76	349,47	428,23
Custos Indiretos			
Diretos da Função Valor = 55.194,34 Coef. Imputação = 1,49%	84,96	822,50	907,46
Indiretos da Função Valor = 35.042,84 Coef. Imputação = 1,49%	24,37	522,20	546,57
Sub-Total	109,33	1.344,70	1.454,03
TOTAL	188,09	1.694,17	1.882,26

Assinatura do Funcionário

Assinatura do Responsável

CC-7 Apuramento de Custos de Bem ou Serviço

CÂMARA MUNICIPAL DE AVEIRO

(designação da autarquia local)

Função: 232 Acção social

Serviço: 2714 Apoio Social a São Tomé e Príncipe

Mês: Dezembro

Ano: 2011

	Acumulado Até Mês Anterior	Realizado no Mês	Acumulado para Mês Seguinte
Custos Diretos			
Materiais	0,00	0,00	0,00
Mão-de-Obra	1.234,31	0,00	1.234,31
Máquinas e Viaturas	255,26	0,00	255,26
Outros Custos Diretos	0,00	0,00	0,00
Sub-Total	1.489,57	0,00	1.489,57
Custos Indiretos			
Diretos da Função Valor = 55.194,34 Coef. Imputação = 0,00%	1.778,25	0,00	1.778,25
Indiretos da Função Valor = 35.042,84 Coef. Imputação = 0,00%	271,97	0,00	271,97
Sub-Total	2.050,22	0,00	2.050,22
TOTAL	3.539,79	0,00	3.539,79

Assinatura do Funcionário

Assinatura do Responsável

CC-7 Apuramento de Custos de Bem ou Serviço

CÂMARA MUNICIPAL DE AVEIRO

(designação da autarquia local)

Função: 232 Acção social

Serviço: 2715 Centro Comunitário da Vera Cruz

Mês: Dezembro

Ano: 2011

	Acumulado Até Mês Anterior	Realizado no Mês	Acumulado para Mês Seguinte
Custos Diretos			
Materiais	0,00	0,00	0,00
Mão-de-Obra	206,14	0,00	206,14
Máquinas e Viaturas	91,63	0,00	91,63
Outros Custos Diretos	0,00	0,00	0,00
Sub-Total	297,77	0,00	297,77
Custos Indiretos			
Diretos da Função Valor = 55.194,34 Coef. Imputação = 0,00%	1.450,35	0,00	1.450,35
Indiretos da Função Valor = 35.042,84 Coef. Imputação = 0,00%	361,00	0,00	361,00
Sub-Total	1.811,35	0,00	1.811,35
TOTAL	2.109,12	0,00	2.109,12

Assinatura do Funcionário

Assinatura do Responsável

CC-7 Apuramento de Custos de Bem ou Serviço

CÂMARA MUNICIPAL DE AVEIRO

(designação da autarquia local)

Função: 232 Acção social

Serviço: 2716 ADASCA

Mês: Dezembro **Ano:** 2011

	Acumulado Até Mês Anterior	Realizado no Mês	Acumulado para Mês Seguinte
Custos Diretos			
Materiais	0,00	0,00	0,00
Mão-de-Obra	29,71	0,00	29,71
Máquinas e Viaturas	19,64	0,00	19,64
Outros Custos Diretos	0,00	0,00	0,00
Sub-Total	49,35	0,00	49,35
Custos Indiretos			
Diretos da Função Valor = 55.194,34 Coef. Imputação = 0,00%	246,32	0,00	246,32
Indiretos da Função Valor = 35.042,84 Coef. Imputação = 0,00%	28,76	0,00	28,76
Sub-Total	275,08	0,00	275,08
TOTAL	324,43	0,00	324,43

Assinatura do Funcionário

Assinatura do Responsável

CC-7 Apuramento de Custos de Bem ou Serviço

CÂMARA MUNICIPAL DE AVEIRO

(designação da autarquia local)

Função: 232 Acção social

Serviço: 2717 Centro Social Santa Eulália de Eirol

Mês: Dezembro

Ano: 2011

	Acumulado Até Mês Anterior	Realizado no Mês	Acumulado para Mês Seguinte
Custos Diretos			
Materiais	16,59	0,00	16,59
Mão-de-Obra	285,22	0,00	285,22
Máquinas e Viaturas	175,26	0,00	175,26
Outros Custos Diretos	0,00	0,00	0,00
Sub-Total	477,07	0,00	477,07
Custos Indiretos			
Diretos da Função Valor = 55.194,34 Coef. Imputação = 0,00%	1.288,97	0,00	1.288,97
Indiretos da Função Valor = 35.042,84 Coef. Imputação = 0,00%	208,39	0,00	208,39
Sub-Total	1.497,36	0,00	1.497,36
TOTAL	1.974,43	0,00	1.974,43

Assinatura do Funcionário

Assinatura do Responsável

CC-7 Apuramento de Custos de Bem ou Serviço

CÂMARA MUNICIPAL DE AVEIRO

(designação da autarquia local)

Função: 232 Acção social

Serviço: 2718 Centro Social Paroquial da Vera Cruz

Mês: Dezembro

Ano: 2011

	Acumulado Até Mês Anterior	Realizado no Mês	Acumulado para Mês Seguinte
Custos Diretos			
Materiais	0,00	0,00	0,00
Mão-de-Obra	410,26	44,04	454,30
Máquinas e Viaturas	47,65	3,10	50,75
Outros Custos Diretos	0,00	0,00	0,00
Sub-Total	457,91	47,14	505,05
Custos Indiretos			
Diretos da Função Valor = 55.194,34 Coef. Imputação = 0,20%	1.400,32	110,95	1.511,27
Indiretos da Função Valor = 35.042,84 Coef. Imputação = 0,20%	510,69	70,44	581,13
Sub-Total	1.911,01	181,39	2.092,40
TOTAL	2.368,92	228,53	2.597,45

Assinatura do Funcionário

Assinatura do Responsável

CC-7 Apuramento de Custos de Bem ou Serviço

CÂMARA MUNICIPAL DE AVEIRO

(designação da autarquia local)

Função: 232 Acção social

Serviço: 2719 Centro Social e Paroquial das Florinhas do Vouga

Mês: Dezembro

Ano: 2011

	Acumulado Até Mês Anterior	Realizado no Mês	Acumulado para Mês Seguinte
Custos Diretos			
Materiais	0,00	57,86	57,86
Mão-de-Obra	431,36	416,28	847,64
Máquinas e Viaturas	21,00	25,57	46,57
Outros Custos Diretos	0,00	0,00	0,00
Sub-Total	452,36	499,71	952,07
Custos Indiretos			
Diretos da Função Valor = 55.194,34 Coef. Imputação = 2,13%	1.294,62	1.176,10	2.470,72
Indiretos da Função Valor = 35.042,84 Coef. Imputação = 2,13%	481,02	746,70	1.227,72
Sub-Total	1.775,64	1.922,80	3.698,44
TOTAL	2.228,00	2.422,51	4.650,51

Assinatura do Funcionário

Assinatura do Responsável

CC-7 Apuramento de Custos de Bem ou Serviço

CÂMARA MUNICIPAL DE AVEIRO

(designação da autarquia local)

Função: 232 Acção social

Serviço: 2720 Centro Social de Esgueira

Mês: Dezembro

Ano: 2011

	Acumulado Até Mês Anterior	Realizado no Mês	Acumulado para Mês Seguinte
Custos Diretos			
Materiais	555,77	0,00	555,77
Mão-de-Obra	9.893,36	123,14	10.016,50
Máquinas e Viaturas	593,86	2,68	596,54
Outros Custos Diretos	0,00	0,00	0,00
Sub-Total	11.042,99	125,82	11.168,81
Custos Indiretos			
Diretos da Função Valor = 55.194,34 Coef. Imputação = 0,54%	54.263,32	296,13	54.559,45
Indiretos da Função Valor = 35.042,84 Coef. Imputação = 0,54%	13.032,14	188,01	13.220,15
Sub-Total	67.295,46	484,14	67.779,60
TOTAL	78.338,45	609,96	78.948,41

Assinatura do Funcionário

Assinatura do Responsável

CC-7 Apuramento de Custos de Bem ou Serviço

CÂMARA MUNICIPAL DE AVEIRO

(designação da autarquia local)

Função: 232 Acção social

Serviço: 2721 Cruz Vermelha Portuguesa

Mês: Dezembro

Ano: 2011

	Acumulado Até Mês Anterior	Realizado no Mês	Acumulado para Mês Seguinte
Custos Diretos			
Materiais	0,00	0,00	0,00
Mão-de-Obra	877,67	46,90	924,57
Máquinas e Viaturas	58,88	2,28	61,16
Outros Custos Diretos	0,00	0,00	0,00
Sub-Total	936,55	49,18	985,73
Custos Indiretos			
Diretos da Função Valor = 55.194,34 Coef. Imputação = 0,21%	4.034,85	115,75	4.150,60
Indiretos da Função Valor = 35.042,84 Coef. Imputação = 0,21%	967,15	73,49	1.040,64
Sub-Total	5.002,00	189,24	5.191,24
TOTAL	5.938,55	238,42	6.176,97

Assinatura do Funcionário

Assinatura do Responsável

CC-7 Apuramento de Custos de Bem ou Serviço

CÂMARA MUNICIPAL DE AVEIRO

(designação da autarquia local)

Função: 232 Acção social

Serviço: 2722 Centro Social de Azurva

Mês: Dezembro

Ano: 2011

	Acumulado Até Mês Anterior	Realizado no Mês	Acumulado para Mês Seguinte
Custos Diretos			
Materiais	75,01	33,21	108,22
Mão-de-Obra	560,20	125,17	685,37
Máquinas e Viaturas	49,19	3,75	52,94
Outros Custos Diretos	0,00	0,00	0,00
Sub-Total	684,40	162,13	846,53
Custos Indiretos			
Diretos da Função Valor = 55.194,34 Coef. Imputação = 0,69%	3.575,23	381,58	3.956,81
Indiretos da Função Valor = 35.042,84 Coef. Imputação = 0,69%	1.407,60	242,27	1.649,87
Sub-Total	4.982,83	623,85	5.606,68
TOTAL	5.667,23	785,98	6.453,21

Assinatura do Funcionário

Assinatura do Responsável

CC-7 Apuramento de Custos de Bem ou Serviço

CÂMARA MUNICIPAL DE AVEIRO

(designação da autarquia local)

Função: 232 Acção social

Serviço: 2723 Centro Social e Paroquial do Patronato de Vilar

Mês: Dezembro

Ano: 2011

	Acumulado Até Mês Anterior	Realizado no Mês	Acumulado para Mês Seguinte
Custos Diretos			
Materiais	22,14	0,00	22,14
Mão-de-Obra	675,64	70,65	746,29
Máquinas e Viaturas	284,49	31,70	316,19
Outros Custos Diretos	0,00	0,00	0,00
Sub-Total	982,27	102,35	1.084,62
Custos Indiretos			
Diretos da Função Valor = 55.194,34 Coef. Imputação = 0,44%	5.126,20	240,89	5.367,09
Indiretos da Função Valor = 35.042,84 Coef. Imputação = 0,44%	3.197,49	152,94	3.350,43
Sub-Total	8.323,69	393,83	8.717,52
TOTAL	9.305,96	496,18	9.802,14

Assinatura do Funcionário

Assinatura do Responsável

CC-7 Apuramento de Custos de Bem ou Serviço

CÂMARA MUNICIPAL DE AVEIRO

(designação da autarquia local)

Função: 232 Acção social

Serviço: 2724 Centro Social de Verba - Nariz

Mês: Dezembro

Ano: 2011

	Acumulado Até Mês Anterior	Realizado no Mês	Acumulado para Mês Seguinte
Custos Diretos			
Materiais	57,15	0,00	57,15
Mão-de-Obra	786,42	0,00	786,42
Máquinas e Viaturas	83,90	0,00	83,90
Outros Custos Diretos	0,00	0,00	0,00
Sub-Total	927,47	0,00	927,47
Custos Indiretos			
Diretos da Função Valor = 55.194,34 Coef. Imputação = 0,00%	7.011,39	0,00	7.011,39
Indiretos da Função Valor = 35.042,84 Coef. Imputação = 0,00%	1.477,12	0,00	1.477,12
Sub-Total	8.488,51	0,00	8.488,51
TOTAL	9.415,98	0,00	9.415,98

Assinatura do Funcionário

Assinatura do Responsável

CC-7 Apuramento de Custos de Bem ou Serviço

CÂMARA MUNICIPAL DE AVEIRO

(designação da autarquia local)

Função: 232 Acção social

Serviço: 2823 Projecto "Alternativas" (CSP Vera Cruz)

Mês: Dezembro

Ano: 2011

	Acumulado Até Mês Anterior	Realizado no Mês	Acumulado para Mês Seguinte
Custos Diretos			
Materiais	516,85	0,00	516,85
Mão-de-Obra	1.843,49	0,00	1.843,49
Máquinas e Viaturas	49,85	0,00	49,85
Outros Custos Diretos	0,00	0,00	0,00
Sub-Total	2.410,19	0,00	2.410,19
Custos Indiretos			
Diretos da Função Valor = 55.194,34 Coef. Imputação = 0,00%	12.837,93	0,00	12.837,93
Indiretos da Função Valor = 35.042,84 Coef. Imputação = 0,00%	3.495,05	0,00	3.495,05
Sub-Total	16.332,98	0,00	16.332,98
TOTAL	18.743,17	0,00	18.743,17

Assinatura do Funcionário

Assinatura do Responsável

CC-7 Apuramento de Custos de Bem ou Serviço

CÂMARA MUNICIPAL DE AVEIRO

(designação da autarquia local)

Função: 232 Acção social

Serviço: 2826 Bairro dos Ervideiros - N.º 1 - ggf

Mês: Dezembro

Ano: 2011

	Acumulado Até Mês Anterior	Realizado no Mês	Acumulado para Mês Seguinte
Custos Diretos			
Materiais	0,00	0,00	0,00
Mão-de-Obra	8,53	0,00	8,53
Máquinas e Viaturas	1,46	0,00	1,46
Outros Custos Diretos	0,00	0,00	0,00
Sub-Total	9,99	0,00	9,99
Custos Indiretos			
Diretos da Função Valor = 55.194,34 Coef. Imputação = 0,00%	80,05	0,00	80,05
Indiretos da Função Valor = 35.042,84 Coef. Imputação = 0,00%	5,92	0,00	5,92
Sub-Total	85,97	0,00	85,97
TOTAL	95,96	0,00	95,96

Assinatura do Funcionário

Assinatura do Responsável

CC-7 Apuramento de Custos de Bem ou Serviço

CÂMARA MUNICIPAL DE AVEIRO

(designação da autarquia local)

Função: 232 Acção social

Serviço: 3143 Projeto "Aveiro Cidade Amiga das Crianças"

Mês: Dezembro

Ano: 2011

	Acumulado Até Mês Anterior	Realizado no Mês	Acumulado para Mês Seguinte
Custos Diretos			
Materiais	0,00	0,00	0,00
Mão-de-Obra	220,54	0,00	220,54
Máquinas e Viaturas	27,73	0,00	27,73
Outros Custos Diretos	72,00	245,43	317,43
Sub-Total	320,27	245,43	565,70
Custos Indiretos			
Diretos da Função Valor = 55.194,34 Coef. Imputação = 1,05%	1.186,71	577,64	1.764,35
Indiretos da Função Valor = 35.042,84 Coef. Imputação = 1,05%	294,76	366,74	661,50
Sub-Total	1.481,47	944,38	2.425,85
TOTAL	1.801,74	1.189,81	2.991,55

Assinatura do Funcionário

Assinatura do Responsável

CC-7 Apuramento de Custos de Bem ou Serviço

CÂMARA MUNICIPAL DE AVEIRO

(designação da autarquia local)

Função: 232 Acção social

Serviço: 3144 Semana de Luta Contra a Pobreza e Exclusão Social

Mês: Dezembro **Ano:** 2011

	Acumulado Até Mês Anterior	Realizado no Mês	Acumulado para Mês Seguinte
Custos Diretos			
Materiais	0,00	0,00	0,00
Mão-de-Obra	0,00	0,00	0,00
Máquinas e Viaturas	0,00	0,00	0,00
Outros Custos Diretos	0,00	61,95	61,95
Sub-Total	0,00	61,95	61,95
Custos Indiretos			
Diretos da Função Valor = 55.194,34 Coef. Imputação = 0,26%	0,00	145,80	145,80
Indiretos da Função Valor = 35.042,84 Coef. Imputação = 0,26%	0,00	92,57	92,57
Sub-Total	0,00	238,37	238,37
TOTAL	0,00	300,32	300,32

Assinatura do Funcionário

Assinatura do Responsável

CC-7 Apuramento de Custos de Bem ou Serviço

CÂMARA MUNICIPAL DE AVEIRO

(designação da autarquia local)

Função: 232 Acção social

Serviço: 3145 Banco alimentar contra a fome

Mês: Dezembro

Ano: 2011

	Acumulado Até Mês Anterior	Realizado no Mês	Acumulado para Mês Seguinte
Custos Diretos			
Materiais	10,64	0,00	10,64
Mão-de-Obra	261,17	0,00	261,17
Máquinas e Viaturas	100,71	0,00	100,71
Outros Custos Diretos	0,00	0,00	0,00
Sub-Total	372,52	0,00	372,52
Custos Indiretos			
Diretos da Função Valor = 55.194,34 Coef. Imputação = 0,00%	569,38	0,00	569,38
Indiretos da Função Valor = 35.042,84 Coef. Imputação = 0,00%	114,05	0,00	114,05
Sub-Total	683,43	0,00	683,43
TOTAL	1.055,95	0,00	1.055,95

Assinatura do Funcionário

Assinatura do Responsável

CC-7 Apuramento de Custos de Bem ou Serviço

CÂMARA MUNICIPAL DE AVEIRO

(designação da autarquia local)

Função: 232 Acção social

Serviço: 3146 Centro Social de Esgueira

Mês: Dezembro

Ano: 2011

	Acumulado Até Mês Anterior	Realizado no Mês	Acumulado para Mês Seguinte
Custos Diretos			
Materiais	0,00	0,00	0,00
Mão-de-Obra	262,44	0,00	262,44
Máquinas e Viaturas	0,00	0,00	0,00
Outros Custos Diretos	0,00	0,00	0,00
Sub-Total	262,44	0,00	262,44
Custos Indiretos			
Diretos da Função Valor = 55.194,34 Coef. Imputação = 0,00%	2.102,98	0,00	2.102,98
Indiretos da Função Valor = 35.042,84 Coef. Imputação = 0,00%	155,66	0,00	155,66
Sub-Total	2.258,64	0,00	2.258,64
TOTAL	2.521,08	0,00	2.521,08

Assinatura do Funcionário

Assinatura do Responsável

CC-7 Apuramento de Custos de Bem ou Serviço

CÂMARA MUNICIPAL DE AVEIRO

(designação da autarquia local)

Função: 232 Acção social

Serviço: 3269 Passes - Protocolo (AVA/Moveaveiro/CMA)

Mês: Dezembro

Ano: 2011

	Acumulado Até Mês Anterior	Realizado no Mês	Acumulado para Mês Seguinte
Custos Diretos			
Materiais	0,00	0,00	0,00
Mão-de-Obra	0,00	0,00	0,00
Máquinas e Viaturas	0,00	0,00	0,00
Outros Custos Diretos	5.765,70	9.580,50	15.346,20
Sub-Total	5.765,70	9.580,50	15.346,20
Custos Indiretos			
Diretos da Função Valor = 55.194,34 Coef. Imputação = 40,85%	7.891,18	22.548,32	30.439,50
Indiretos da Função Valor = 35.042,84 Coef. Imputação = 40,85%	2.820,91	14.315,91	17.136,82
Sub-Total	10.712,09	36.864,23	47.576,32
TOTAL	16.477,79	46.444,73	62.922,52

Assinatura do Funcionário

Assinatura do Responsável

CC-7 Apuramento de Custos de Bem ou Serviço

CÂMARA MUNICIPAL DE AVEIRO

(designação da autarquia local)

Função: 232 Acção social

Serviço: 3283 Centro Social Paroquial de N^a Sr^a Fátima

Mês: Dezembro

Ano: 2011

	Acumulado Até Mês Anterior	Realizado no Mês	Acumulado para Mês Seguinte
Custos Diretos			
Materiais	0,00	0,00	0,00
Mão-de-Obra	99,42	0,00	99,42
Máquinas e Viaturas	19,65	0,00	19,65
Outros Custos Diretos	0,00	0,00	0,00
Sub-Total	119,07	0,00	119,07
Custos Indiretos			
Diretos da Função Valor = 55.194,34 Coef. Imputação = 0,00%	579,05	0,00	579,05
Indiretos da Função Valor = 35.042,84 Coef. Imputação = 0,00%	128,00	0,00	128,00
Sub-Total	707,05	0,00	707,05
TOTAL	826,12	0,00	826,12

Assinatura do Funcionário

Assinatura do Responsável

CC-7 Apuramento de Custos de Bem ou Serviço

CÂMARA MUNICIPAL DE AVEIRO

(designação da autarquia local)

Função: 232 Acção social

Serviço: 3322 Mon Na Mon - Assoc. Filhos e Amigos Guiné Bissau

Mês: Dezembro

Ano: 2011

	Acumulado Até Mês Anterior	Realizado no Mês	Acumulado para Mês Seguinte
Custos Diretos			
Materiais	0,00	0,00	0,00
Mão-de-Obra	0,00	0,00	0,00
Máquinas e Viaturas	0,00	0,00	0,00
Outros Custos Diretos	0,00	545,00	545,00
Sub-Total	0,00	545,00	545,00
Custos Indiretos			
Diretos da Função Valor = 55.194,34 Coef. Imputação = 2,32%	0,00	1.282,69	1.282,69
Indiretos da Função Valor = 35.042,84 Coef. Imputação = 2,32%	0,00	814,38	814,38
Sub-Total	0,00	2.097,07	2.097,07
TOTAL	0,00	2.642,07	2.642,07

Assinatura do Funcionário

Assinatura do Responsável

CC-7 Apuramento de Custos de Bem ou Serviço

CÂMARA MUNICIPAL DE AVEIRO

(designação da autarquia local)

Função: 232 Acção social

Serviço: 3326 Rede Social do Concelho de Aveiro

Mês: Dezembro

Ano: 2011

	Acumulado Até Mês Anterior	Realizado no Mês	Acumulado para Mês Seguinte
Custos Diretos			
Materiais	0,00	0,00	0,00
Mão-de-Obra	0,00	0,00	0,00
Máquinas e Viaturas	0,00	0,00	0,00
Outros Custos Diretos	0,00	3.271,80	3.271,80
Sub-Total	0,00	3.271,80	3.271,80
Custos Indiretos			
Diretos da Função Valor = 55.194,34 Coef. Imputação = 13,95%	0,00	7.700,39	7.700,39
Indiretos da Função Valor = 35.042,84 Coef. Imputação = 13,95%	0,00	4.888,97	4.888,97
Sub-Total	0,00	12.589,36	12.589,36
TOTAL	0,00	15.861,16	15.861,16

Assinatura do Funcionário

Assinatura do Responsável

CC-7 Apuramento de Custos de Bem ou Serviço

CÂMARA MUNICIPAL DE AVEIRO

(designação da autarquia local)

Função: 232 Acção social

Serviço: 3330 Projecto Aveiro Solidário

Mês: Dezembro

Ano: 2011

	Acumulado Até Mês Anterior	Realizado no Mês	Acumulado para Mês Seguinte
Custos Diretos			
Materiais	0,00	0,00	0,00
Mão-de-Obra	40,35	77,10	117,45
Máquinas e Viaturas	6,52	8,68	15,20
Outros Custos Diretos	0,00	0,00	0,00
Sub-Total	46,87	85,78	132,65
Custos Indiretos			
Diretos da Função Valor = 55.194,34 Coef. Imputação = 0,37%	50,60	201,85	252,45
Indiretos da Função Valor = 35.042,84 Coef. Imputação = 0,37%	14,52	128,21	142,73
Sub-Total	65,12	330,06	395,18
TOTAL	111,99	415,84	527,83

Assinatura do Funcionário

Assinatura do Responsável

CC-7 Apuramento de Custos de Bem ou Serviço

CÂMARA MUNICIPAL DE AVEIRO

(designação da autarquia local)

Função: 242 Ordenamento do território
Serviço: 0761 Parque da Sustentabilidade

Mês: Dezembro **Ano:** 2011

	Acumulado Até Mês Anterior	Realizado no Mês	Acumulado para Mês Seguinte
Custos Diretos			
Materiais	80,00	0,00	80,00
Mão-de-Obra	56.879,08	3.793,62	60.672,70
Máquinas e Viaturas	729,09	25,50	754,59
Outros Custos Diretos	119.743,92	3.086,67	122.830,59
Sub-Total	177.432,09	6.905,79	184.337,88
Custos Indiretos			
Diretos da Função Valor = 133.859,07 Coef. Imputação = 100,00%	1.613.199,25	133.859,07	1.747.058,32
Indiretos da Função Valor = 62.721,79 Coef. Imputação = 100,00%	482.690,45	62.721,79	545.412,24
Sub-Total	2.095.889,70	196.580,86	2.292.470,56
TOTAL	2.273.321,79	203.486,65	2.476.808,44

Assinatura do Funcionário

Assinatura do Responsável

CC-7 Apuramento de Custos de Bem ou Serviço

CÂMARA MUNICIPAL DE AVEIRO

(designação da autarquia local)

Função: 242 Ordenamento do território
Serviço: 2699 Plano Municipal da Mobilidade

Mês: Dezembro **Ano:** 2011

	Acumulado Até Mês Anterior	Realizado no Mês	Acumulado para Mês Seguinte
Custos Diretos			
Materiais	0,00	0,00	0,00
Mão-de-Obra	0,00	0,00	0,00
Máquinas e Viaturas	0,00	0,00	0,00
Outros Custos Diretos	12.730,50	0,00	12.730,50
Sub-Total	12.730,50	0,00	12.730,50
Custos Indiretos			
Diretos da Função Valor = 133.859,07 Coef. Imputação = 0,00%	74.722,27	0,00	74.722,27
Indiretos da Função Valor = 62.721,79 Coef. Imputação = 0,00%	24.495,60	0,00	24.495,60
Sub-Total	99.217,87	0,00	99.217,87
TOTAL	111.948,37	0,00	111.948,37

Assinatura do Funcionário

Assinatura do Responsável

CC-7 Apuramento de Custos de Bem ou Serviço

CÂMARA MUNICIPAL DE AVEIRO

(designação da autarquia local)

Função: 242 Ordenamento do território

Serviço: 3147 Projeto Requalificação Avenida Lourenço Peixinho

Mês: Dezembro **Ano:** 2011

	Acumulado Até Mês Anterior	Realizado no Mês	Acumulado para Mês Seguinte
Custos Diretos			
Materiais	27,00	0,00	27,00
Mão-de-Obra	0,00	0,00	0,00
Máquinas e Viaturas	0,00	0,00	0,00
Outros Custos Diretos	0,00	0,00	0,00
Sub-Total	27,00	0,00	27,00
Custos Indiretos			
Diretos da Função Valor = 133.859,07 Coef. Imputação = 0,00%	122,80	0,00	122,80
Indiretos da Função Valor = 62.721,79 Coef. Imputação = 0,00%	14,57	0,00	14,57
Sub-Total	137,37	0,00	137,37
TOTAL	164,37	0,00	164,37

Assinatura do Funcionário

Assinatura do Responsável

CC-7 Apuramento de Custos de Bem ou Serviço

CÂMARA MUNICIPAL DE AVEIRO

(designação da autarquia local)

Função: 246 Protecção do meio ambiente e conservação da nature

Bem: 0709 Eixo - Parque da Balsa

Mês: Dezembro **Ano:** 2011

	Acumulado Até Mês Anterior	Realizado no Mês	Acumulado para Mês Seguinte
Custos Diretos			
Materiais	0,00	0,00	0,00
Mão-de-Obra	0,00	49,80	49,80
Máquinas e Viaturas	0,00	0,00	0,00
Outros Custos Diretos	0,00	0,00	0,00
Sub-Total	0,00	49,80	49,80
Custos Indiretos			
Diretos da Função Valor = 46.981,80 Coef. Imputação = 0,22%	0,00	104,17	104,17
Indiretos da Função Valor = 30.942,37 Coef. Imputação = 0,22%	0,00	68,60	68,60
Sub-Total	0,00	172,77	172,77
TOTAL	0,00	222,57	222,57

Assinatura do Funcionário

Assinatura do Responsável

CC-7 Apuramento de Custos de Bem ou Serviço

CÂMARA MUNICIPAL DE AVEIRO

(designação da autarquia local)

Função: 246 Protecção do meio ambiente e conservação da nature

Bem: 0710 Glória - Parque D. Pedro V

Mês: Dezembro **Ano:** 2011

	Acumulado Até Mês Anterior	Realizado no Mês	Acumulado para Mês Seguinte
Custos Diretos			
Materiais	1.497,67	0,00	1.497,67
Mão-de-Obra	1.005,32	0,00	1.005,32
Máquinas e Viaturas	206,76	0,00	206,76
Outros Custos Diretos	0,00	0,00	0,00
Sub-Total	2.709,75	0,00	2.709,75
Custos Indiretos			
Diretos da Função Valor = 46.981,80 Coef. Imputação = 0,00%	4.623,43	0,00	4.623,43
Indiretos da Função Valor = 30.942,37 Coef. Imputação = 0,00%	3.637,83	0,00	3.637,83
Sub-Total	8.261,26	0,00	8.261,26
TOTAL	10.971,01	0,00	10.971,01

Assinatura do Funcionário

Assinatura do Responsável

CC-7 Apuramento de Custos de Bem ou Serviço

CÂMARA MUNICIPAL DE AVEIRO

(designação da autarquia local)

Função: 246 Protecção do meio ambiente e conservação da nature

Bem: 0711 Glória - Jardim Baixa Sto António

Mês: Dezembro **Ano:** 2011

	Acumulado Até Mês Anterior	Realizado no Mês	Acumulado para Mês Seguinte
Custos Diretos			
Materiais	221,56	0,00	221,56
Mão-de-Obra	89,78	180,18	269,96
Máquinas e Viaturas	9,64	0,00	9,64
Outros Custos Diretos	1.712,16	0,00	1.712,16
Sub-Total	2.033,14	180,18	2.213,32
Custos Indiretos			
Diretos da Função Valor = 46.981,80 Coef. Imputação = 0,80%	4.151,17	376,88	4.528,05
Indiretos da Função Valor = 30.942,37 Coef. Imputação = 0,80%	1.085,31	248,21	1.333,52
Sub-Total	5.236,48	625,09	5.861,57
TOTAL	7.269,62	805,27	8.074,89

Assinatura do Funcionário

Assinatura do Responsável

CC-7 Apuramento de Custos de Bem ou Serviço

CÂMARA MUNICIPAL DE AVEIRO

(designação da autarquia local)

Função: 246 Protecção do meio ambiente e conservação da nature

Bem: 0712 Glória - Jardim e Parque do Alboi

Mês: Dezembro **Ano:** 2011

	Acumulado Até Mês Anterior	Realizado no Mês	Acumulado para Mês Seguinte
Custos Diretos			
Materiais	150,25	0,00	150,25
Mão-de-Obra	10,69	0,00	10,69
Máquinas e Viaturas	3,38	0,00	3,38
Outros Custos Diretos	0,00	0,00	0,00
Sub-Total	164,32	0,00	164,32
Custos Indiretos			
Diretos da Função Valor = 46.981,80 Coef. Imputação = 0,00%	275,90	0,00	275,90
Indiretos da Função Valor = 30.942,37 Coef. Imputação = 0,00%	111,97	0,00	111,97
Sub-Total	387,87	0,00	387,87
TOTAL	552,19	0,00	552,19

Assinatura do Funcionário

Assinatura do Responsável

CC-7 Apuramento de Custos de Bem ou Serviço

CÂMARA MUNICIPAL DE AVEIRO

(designação da autarquia local)

Função: 246 Protecção do meio ambiente e conservação da nature

Bem: 0713 Glória - env. Pavilhão Galitos

Mês: Dezembro **Ano:** 2011

	Acumulado Até Mês Anterior	Realizado no Mês	Acumulado para Mês Seguinte
Custos Diretos			
Materiais	376,45	0,00	376,45
Mão-de-Obra	699,28	0,00	699,28
Máquinas e Viaturas	39,51	0,00	39,51
Outros Custos Diretos	0,00	0,00	0,00
Sub-Total	1.115,24	0,00	1.115,24
Custos Indiretos			
Diretos da Função Valor = 46.981,80 Coef. Imputação = 0,00%	1.725,07	0,00	1.725,07
Indiretos da Função Valor = 30.942,37 Coef. Imputação = 0,00%	366,72	0,00	366,72
Sub-Total	2.091,79	0,00	2.091,79
TOTAL	3.207,03	0,00	3.207,03

Assinatura do Funcionário

Assinatura do Responsável

CC-7 Apuramento de Custos de Bem ou Serviço

CÂMARA MUNICIPAL DE AVEIRO

(designação da autarquia local)

Função: 246 Protecção do meio ambiente e conservação da nature

Bem: 0714 Glória - Jardim Central Urb Santiago

Mês: Dezembro **Ano:** 2011

	Acumulado Até Mês Anterior	Realizado no Mês	Acumulado para Mês Seguinte
Custos Diretos			
Materiais	11,95	0,00	11,95
Mão-de-Obra	708,18	0,00	708,18
Máquinas e Viaturas	305,45	0,00	305,45
Outros Custos Diretos	0,00	0,00	0,00
Sub-Total	1.025,58	0,00	1.025,58
Custos Indiretos			
Diretos da Função Valor = 46.981,80 Coef. Imputação = 0,00%	1.563,51	0,00	1.563,51
Indiretos da Função Valor = 30.942,37 Coef. Imputação = 0,00%	2.586,45	0,00	2.586,45
Sub-Total	4.149,96	0,00	4.149,96
TOTAL	5.175,54	0,00	5.175,54

Assinatura do Funcionário

Assinatura do Responsável

CC-7 Apuramento de Custos de Bem ou Serviço

CÂMARA MUNICIPAL DE AVEIRO

(designação da autarquia local)

Função: 246 Protecção do meio ambiente e conservação da nature

Bem: 0715 Glória - Jardim Cais Paraíso

Mês: Dezembro **Ano:** 2011

	Acumulado Até Mês Anterior	Realizado no Mês	Acumulado para Mês Seguinte
Custos Diretos			
Materiais	22,82	0,00	22,82
Mão-de-Obra	110,70	0,00	110,70
Máquinas e Viaturas	52,36	0,00	52,36
Outros Custos Diretos	0,00	0,00	0,00
Sub-Total	185,88	0,00	185,88
Custos Indiretos			
Diretos da Função Valor = 46.981,80 Coef. Imputação = 0,00%	305,80	0,00	305,80
Indiretos da Função Valor = 30.942,37 Coef. Imputação = 0,00%	50,99	0,00	50,99
Sub-Total	356,79	0,00	356,79
TOTAL	542,67	0,00	542,67

Assinatura do Funcionário

Assinatura do Responsável

CC-7 Apuramento de Custos de Bem ou Serviço

CÂMARA MUNICIPAL DE AVEIRO

(designação da autarquia local)

Função: 246 Protecção do meio ambiente e conservação da nature

Bem: 0716 São Bernardo - Parque de Merendas

Mês: Dezembro **Ano:** 2011

	Acumulado Até Mês Anterior	Realizado no Mês	Acumulado para Mês Seguinte
Custos Diretos			
Materiais	1,80	0,00	1,80
Mão-de-Obra	29,58	0,00	29,58
Máquinas e Viaturas	2,92	0,00	2,92
Outros Custos Diretos	0,00	0,00	0,00
Sub-Total	34,30	0,00	34,30
Custos Indiretos			
Diretos da Função Valor = 46.981,80 Coef. Imputação = 0,00%	51,90	0,00	51,90
Indiretos da Função Valor = 30.942,37 Coef. Imputação = 0,00%	92,03	0,00	92,03
Sub-Total	143,93	0,00	143,93
TOTAL	178,23	0,00	178,23

Assinatura do Funcionário

Assinatura do Responsável

CC-7 Apuramento de Custos de Bem ou Serviço

CÂMARA MUNICIPAL DE AVEIRO

(designação da autarquia local)

Função: 246 Protecção do meio ambiente e conservação da nature

Bem: 0717 Vera Cruz - Jardim do Rossio

Mês: Dezembro **Ano:** 2011

	Acumulado Até Mês Anterior	Realizado no Mês	Acumulado para Mês Seguinte
Custos Diretos			
Materiais	25,00	0,00	25,00
Mão-de-Obra	130,52	0,00	130,52
Máquinas e Viaturas	1,67	0,00	1,67
Outros Custos Diretos	0,00	0,00	0,00
Sub-Total	157,19	0,00	157,19
Custos Indiretos			
Diretos da Função Valor = 46.981,80 Coef. Imputação = 0,00%	254,63	0,00	254,63
Indiretos da Função Valor = 30.942,37 Coef. Imputação = 0,00%	142,68	0,00	142,68
Sub-Total	397,31	0,00	397,31
TOTAL	554,50	0,00	554,50

Assinatura do Funcionário

Assinatura do Responsável

CC-7 Apuramento de Custos de Bem ou Serviço

CÂMARA MUNICIPAL DE AVEIRO

(designação da autarquia local)

Função: 246 Protecção do meio ambiente e conservação da nature

Bem: 0718 Vera Cruz - Jardim Brasão

Mês: Dezembro **Ano:** 2011

	Acumulado Até Mês Anterior	Realizado no Mês	Acumulado para Mês Seguinte
Custos Diretos			
Materiais	6,48	0,00	6,48
Mão-de-Obra	7,34	0,00	7,34
Máquinas e Viaturas	0,00	0,00	0,00
Outros Custos Diretos	0,00	0,00	0,00
Sub-Total	13,82	0,00	13,82
Custos Indiretos			
Diretos da Função Valor = 46.981,80 Coef. Imputação = 0,00%	26,07	0,00	26,07
Indiretos da Função Valor = 30.942,37 Coef. Imputação = 0,00%	4,95	0,00	4,95
Sub-Total	31,02	0,00	31,02
TOTAL	44,84	0,00	44,84

Assinatura do Funcionário

Assinatura do Responsável

CC-7 Apuramento de Custos de Bem ou Serviço

CÂMARA MUNICIPAL DE AVEIRO

(designação da autarquia local)

Função: 246 Protecção do meio ambiente e conservação da nature

Bem: 0726 Ed Cemitério Esgueria

Mês: Dezembro **Ano:** 2011

	Acumulado Até Mês Anterior	Realizado no Mês	Acumulado para Mês Seguinte
Custos Diretos			
Materiais	250,46	88,07	338,53
Mão-de-Obra	7.621,26	25,80	7.647,06
Máquinas e Viaturas	160,44	33,02	193,46
Outros Custos Diretos	0,00	0,00	0,00
Sub-Total	8.032,16	146,89	8.179,05
Custos Indiretos			
Diretos da Função Valor = 46.981,80 Coef. Imputação = 0,65%	12.511,05	307,25	12.818,30
Indiretos da Função Valor = 30.942,37 Coef. Imputação = 0,65%	10.021,24	202,35	10.223,59
Sub-Total	22.532,29	509,60	23.041,89
TOTAL	30.564,45	656,49	31.220,94

Assinatura do Funcionário

Assinatura do Responsável

CC-7 Apuramento de Custos de Bem ou Serviço

CÂMARA MUNICIPAL DE AVEIRO

(designação da autarquia local)

Função: 246 Protecção do meio ambiente e conservação da nature

Bem: 0728 Ed Cemitério Central

Mês: Dezembro **Ano:** 2011

	Acumulado Até Mês Anterior	Realizado no Mês	Acumulado para Mês Seguinte
Custos Diretos			
Materiais	697,44	0,00	697,44
Mão-de-Obra	4.918,87	0,00	4.918,87
Máquinas e Viaturas	339,78	0,00	339,78
Outros Custos Diretos	0,00	0,00	0,00
Sub-Total	5.956,09	0,00	5.956,09
Custos Indiretos			
Diretos da Função Valor = 46.981,80 Coef. Imputação = 0,00%	9.143,08	0,00	9.143,08
Indiretos da Função Valor = 30.942,37 Coef. Imputação = 0,00%	9.313,18	0,00	9.313,18
Sub-Total	18.456,26	0,00	18.456,26
TOTAL	24.412,35	0,00	24.412,35

Assinatura do Funcionário

Assinatura do Responsável

CC-7 Apuramento de Custos de Bem ou Serviço

CÂMARA MUNICIPAL DE AVEIRO

(designação da autarquia local)

Função: 246 Protecção do meio ambiente e conservação da nature

Bem: 0729 Ed Cemitério Sul

Mês: Dezembro **Ano:** 2011

	Acumulado Até Mês Anterior	Realizado no Mês	Acumulado para Mês Seguinte
Custos Diretos			
Materiais	24,00	0,00	24,00
Mão-de-Obra	13.115,27	0,00	13.115,27
Máquinas e Viaturas	25,80	0,00	25,80
Outros Custos Diretos	0,00	0,00	0,00
Sub-Total	13.165,07	0,00	13.165,07
Custos Indiretos			
Diretos da Função Valor = 46.981,80 Coef. Imputação = 0,00%	20.485,16	0,00	20.485,16
Indiretos da Função Valor = 30.942,37 Coef. Imputação = 0,00%	16.164,81	0,00	16.164,81
Sub-Total	36.649,97	0,00	36.649,97
TOTAL	49.815,04	0,00	49.815,04

Assinatura do Funcionário

Assinatura do Responsável

CC-7 Apuramento de Custos de Bem ou Serviço

CÂMARA MUNICIPAL DE AVEIRO

(designação da autarquia local)

Função: 246 Protecção do meio ambiente e conservação da nature

Bem: 0730 Ed Sanitário Púb. Parque D.Pedro V

Mês: Dezembro **Ano:** 2011

	Acumulado Até Mês Anterior	Realizado no Mês	Acumulado para Mês Seguinte
Custos Diretos			
Materiais	2,00	0,00	2,00
Mão-de-Obra	0,00	0,00	0,00
Máquinas e Viaturas	0,00	0,00	0,00
Outros Custos Diretos	0,00	0,00	0,00
Sub-Total	2,00	0,00	2,00
Custos Indiretos			
Diretos da Função Valor = 46.981,80 Coef. Imputação = 0,00%	4,21	0,00	4,21
Indiretos da Função Valor = 30.942,37 Coef. Imputação = 0,00%	0,41	0,00	0,41
Sub-Total	4,62	0,00	4,62
TOTAL	6,62	0,00	6,62

Assinatura do Funcionário

Assinatura do Responsável

CC-7 Apuramento de Custos de Bem ou Serviço

CÂMARA MUNICIPAL DE AVEIRO

(designação da autarquia local)

Função: 246 Protecção do meio ambiente e conservação da nature

Bem: 0731 Ed Sanitário Púb. Rua Coimbra

Mês: Dezembro **Ano:** 2011

	Acumulado Até Mês Anterior	Realizado no Mês	Acumulado para Mês Seguinte
Custos Diretos			
Materiais	37,60	0,00	37,60
Mão-de-Obra	0,00	0,00	0,00
Máquinas e Viaturas	0,00	0,00	0,00
Outros Custos Diretos	0,00	0,00	0,00
Sub-Total	37,60	0,00	37,60
Custos Indiretos			
Diretos da Função Valor = 46.981,80 Coef. Imputação = 0,00%	63,57	0,00	63,57
Indiretos da Função Valor = 30.942,37 Coef. Imputação = 0,00%	69,16	0,00	69,16
Sub-Total	132,73	0,00	132,73
TOTAL	170,33	0,00	170,33

Assinatura do Funcionário

Assinatura do Responsável

CC-7 Apuramento de Custos de Bem ou Serviço

CÂMARA MUNICIPAL DE AVEIRO

(designação da autarquia local)

Função: 246 Protecção do meio ambiente e conservação da nature

Bem: 0732 Ed Sanitário Púb adj Mercado José Estevão

Mês: Dezembro **Ano:** 2011

	Acumulado Até Mês Anterior	Realizado no Mês	Acumulado para Mês Seguinte
Custos Diretos			
Materiais	152,66	0,00	152,66
Mão-de-Obra	35,11	0,00	35,11
Máquinas e Viaturas	0,72	0,00	0,72
Outros Custos Diretos	0,00	0,00	0,00
Sub-Total	188,49	0,00	188,49
Custos Indiretos			
Diretos da Função Valor = 46.981,80 Coef. Imputação = 0,00%	283,48	0,00	283,48
Indiretos da Função Valor = 30.942,37 Coef. Imputação = 0,00%	69,43	0,00	69,43
Sub-Total	352,91	0,00	352,91
TOTAL	541,40	0,00	541,40

Assinatura do Funcionário

Assinatura do Responsável

CC-7 Apuramento de Custos de Bem ou Serviço

CÂMARA MUNICIPAL DE AVEIRO

(designação da autarquia local)

Função: 246 Protecção do meio ambiente e conservação da nature

Bem: 0735 Ed Canil Municipal

Mês: Dezembro **Ano:** 2011

	Acumulado Até Mês Anterior	Realizado no Mês	Acumulado para Mês Seguinte
Custos Diretos			
Materiais	157,74	60,84	218,58
Mão-de-Obra	13,85	0,00	13,85
Máquinas e Viaturas	1,67	0,00	1,67
Outros Custos Diretos	0,00	0,00	0,00
Sub-Total	173,26	60,84	234,10
Custos Indiretos			
Diretos da Função Valor = 46.981,80 Coef. Imputação = 0,27%	300,90	127,26	428,16
Indiretos da Função Valor = 30.942,37 Coef. Imputação = 0,27%	174,33	83,81	258,14
Sub-Total	475,23	211,07	686,30
TOTAL	648,49	271,91	920,40

Assinatura do Funcionário

Assinatura do Responsável

CC-7 Apuramento de Custos de Bem ou Serviço

CÂMARA MUNICIPAL DE AVEIRO

(designação da autarquia local)

Função: 246 Protecção do meio ambiente e conservação da nature

Bem: 0736 Ed Cemitério de N^a S^a Fátima

Mês: Dezembro **Ano:** 2011

	Acumulado Até Mês Anterior	Realizado no Mês	Acumulado para Mês Seguinte
Custos Diretos			
Materiais	263,74	0,00	263,74
Mão-de-Obra	125,28	0,00	125,28
Máquinas e Viaturas	7,14	0,00	7,14
Outros Custos Diretos	0,00	0,00	0,00
Sub-Total	396,16	0,00	396,16
Custos Indiretos			
Diretos da Função Valor = 46.981,80 Coef. Imputação = 0,00%	655,57	0,00	655,57
Indiretos da Função Valor = 30.942,37 Coef. Imputação = 0,00%	537,28	0,00	537,28
Sub-Total	1.192,85	0,00	1.192,85
TOTAL	1.589,01	0,00	1.589,01

Assinatura do Funcionário

Assinatura do Responsável

CC-7 Apuramento de Custos de Bem ou Serviço

CÂMARA MUNICIPAL DE AVEIRO

(designação da autarquia local)

Função: 246 Protecção do meio ambiente e conservação da nature

Bem: 0953 Vera Cruz - Jardim Cais da Fonte Nova

Mês: Dezembro

Ano: 2011

	Acumulado Até Mês Anterior	Realizado no Mês	Acumulado para Mês Seguinte
Custos Diretos			
Materiais	54,98	0,00	54,98
Mão-de-Obra	3.623,35	0,00	3.623,35
Máquinas e Viaturas	1.467,28	0,00	1.467,28
Outros Custos Diretos	0,00	0,00	0,00
Sub-Total	5.145,61	0,00	5.145,61
Custos Indiretos			
Diretos da Função Valor = 46.981,80 Coef. Imputação = 0,00%	7.552,08	0,00	7.552,08
Indiretos da Função Valor = 30.942,37 Coef. Imputação = 0,00%	3.254,35	0,00	3.254,35
Sub-Total	10.806,43	0,00	10.806,43
TOTAL	15.952,04	0,00	15.952,04

Assinatura do Funcionário

Assinatura do Responsável

CC-7 Apuramento de Custos de Bem ou Serviço

CÂMARA MUNICIPAL DE AVEIRO

(designação da autarquia local)

Função: 246 Protecção do meio ambiente e conservação da nature

Bem: 2451 Aradas - Jardim do Arquivo Distrital

Mês: Dezembro **Ano:** 2011

	Acumulado Até Mês Anterior	Realizado no Mês	Acumulado para Mês Seguinte
Custos Diretos			
Materiais	0,00	0,00	0,00
Mão-de-Obra	62,10	0,00	62,10
Máquinas e Viaturas	0,00	0,00	0,00
Outros Custos Diretos	0,00	0,00	0,00
Sub-Total	62,10	0,00	62,10
Custos Indiretos			
Diretos da Função Valor = 46.981,80 Coef. Imputação = 0,00%	97,13	0,00	97,13
Indiretos da Função Valor = 30.942,37 Coef. Imputação = 0,00%	159,14	0,00	159,14
Sub-Total	256,27	0,00	256,27
TOTAL	318,37	0,00	318,37

Assinatura do Funcionário

Assinatura do Responsável

CC-7 Apuramento de Custos de Bem ou Serviço

CÂMARA MUNICIPAL DE AVEIRO

(designação da autarquia local)

Função: 246 Protecção do meio ambiente e conservação da nature

Bem: 2452 Aradas - Jardim Urbanizaçãï do Canha

Mês: Dezembro **Ano:** 2011

	Acumulado Até Mês Anterior	Realizado no Mês	Acumulado para Mês Seguinte
Custos Diretos			
Materiais	192,39	0,00	192,39
Mão-de-Obra	0,00	0,00	0,00
Máquinas e Viaturas	0,00	0,00	0,00
Outros Custos Diretos	0,00	0,00	0,00
Sub-Total	192,39	0,00	192,39
Custos Indiretos			
Diretos da Função Valor = 46.981,80 Coef. Imputação = 0,00%	330,45	0,00	330,45
Indiretos da Função Valor = 30.942,37 Coef. Imputação = 0,00%	47,09	0,00	47,09
Sub-Total	377,54	0,00	377,54
TOTAL	569,93	0,00	569,93

Assinatura do Funcionário

Assinatura do Responsável

CC-7 Apuramento de Custos de Bem ou Serviço

CÂMARA MUNICIPAL DE AVEIRO

(designação da autarquia local)

Função: 246 Protecção do meio ambiente e conservação da nature

Bem: 2458 Esgueira - Jardim Urbanização Olho d'Água

Mês: Dezembro **Ano:** 2011

	Acumulado Até Mês Anterior	Realizado no Mês	Acumulado para Mês Seguinte
Custos Diretos			
Materiais	22,06	0,00	22,06
Mão-de-Obra	79,89	0,00	79,89
Máquinas e Viaturas	0,00	0,00	0,00
Outros Custos Diretos	0,00	0,00	0,00
Sub-Total	101,95	0,00	101,95
Custos Indiretos			
Diretos da Função Valor = 46.981,80 Coef. Imputação = 0,00%	167,29	0,00	167,29
Indiretos da Função Valor = 30.942,37 Coef. Imputação = 0,00%	218,86	0,00	218,86
Sub-Total	386,15	0,00	386,15
TOTAL	488,10	0,00	488,10

Assinatura do Funcionário

Assinatura do Responsável

CC-7 Apuramento de Custos de Bem ou Serviço

CÂMARA MUNICIPAL DE AVEIRO

(designação da autarquia local)

Função: 246 Protecção do meio ambiente e conservação da nature

Bem: 2463 Esgueira - Jardim da Bela Vista

Mês: Dezembro **Ano:** 2011

	Acumulado Até Mês Anterior	Realizado no Mês	Acumulado para Mês Seguinte
Custos Diretos			
Materiais	0,00	0,00	0,00
Mão-de-Obra	0,00	126,54	126,54
Máquinas e Viaturas	0,00	92,04	92,04
Outros Custos Diretos	0,00	0,00	0,00
Sub-Total	0,00	218,58	218,58
Custos Indiretos			
Diretos da Função Valor = 46.981,80 Coef. Imputação = 0,97%	0,00	457,20	457,20
Indiretos da Função Valor = 30.942,37 Coef. Imputação = 0,97%	0,00	301,11	301,11
Sub-Total	0,00	758,31	758,31
TOTAL	0,00	976,89	976,89

Assinatura do Funcionário

Assinatura do Responsável

CC-7 Apuramento de Custos de Bem ou Serviço

CÂMARA MUNICIPAL DE AVEIRO

(designação da autarquia local)

Função: 246 Protecção do meio ambiente e conservação da nature

Bem: 2464 Esgueira - Jardim das Acácias

Mês: Dezembro **Ano:** 2011

	Acumulado Até Mês Anterior	Realizado no Mês	Acumulado para Mês Seguinte
Custos Diretos			
Materiais	30,40	0,00	30,40
Mão-de-Obra	0,00	0,00	0,00
Máquinas e Viaturas	0,00	0,00	0,00
Outros Custos Diretos	0,00	0,00	0,00
Sub-Total	30,40	0,00	30,40
Custos Indiretos			
Diretos da Função Valor = 46.981,80 Coef. Imputação = 0,00%	47,97	0,00	47,97
Indiretos da Função Valor = 30.942,37 Coef. Imputação = 0,00%	17,19	0,00	17,19
Sub-Total	65,16	0,00	65,16
TOTAL	95,56	0,00	95,56

Assinatura do Funcionário

Assinatura do Responsável

CC-7 Apuramento de Custos de Bem ou Serviço

CÂMARA MUNICIPAL DE AVEIRO

(designação da autarquia local)

Função: 246 Protecção do meio ambiente e conservação da nature

Bem: 2465 Eixo - Parque dos Montes de Azurba

Mês: Dezembro **Ano:** 2011

	Acumulado Até Mês Anterior	Realizado no Mês	Acumulado para Mês Seguinte
Custos Diretos			
Materiais	41,89	0,00	41,89
Mão-de-Obra	0,00	0,00	0,00
Máquinas e Viaturas	0,00	0,00	0,00
Outros Custos Diretos	0,00	0,00	0,00
Sub-Total	41,89	0,00	41,89
Custos Indiretos			
Diretos da Função Valor = 46.981,80 Coef. Imputação = 0,00%	69,98	0,00	69,98
Indiretos da Função Valor = 30.942,37 Coef. Imputação = 0,00%	15,10	0,00	15,10
Sub-Total	85,08	0,00	85,08
TOTAL	126,97	0,00	126,97

Assinatura do Funcionário

Assinatura do Responsável

CC-7 Apuramento de Custos de Bem ou Serviço

CÂMARA MUNICIPAL DE AVEIRO

(designação da autarquia local)

Função: 246 Protecção do meio ambiente e conservação da nature

Bem: 2467 Glória - Jardim Central de Santiago

Mês: Dezembro

Ano: 2011

	Acumulado Até Mês Anterior	Realizado no Mês	Acumulado para Mês Seguinte
Custos Diretos			
Materiais	0,01	0,00	0,01
Mão-de-Obra	0,00	0,00	0,00
Máquinas e Viaturas	0,00	0,00	0,00
Outros Custos Diretos	0,00	0,00	0,00
Sub-Total	0,01	0,00	0,01
Custos Indiretos			
Diretos da Função Valor = 46.981,80 Coef. Imputação = 0,00%	0,02	0,00	0,02
Indiretos da Função Valor = 30.942,37 Coef. Imputação = 0,00%	0,00	0,00	0,00
Sub-Total	0,02	0,00	0,02
TOTAL	0,03	0,00	0,03

Assinatura do Funcionário

Assinatura do Responsável

CC-7 Apuramento de Custos de Bem ou Serviço

CÂMARA MUNICIPAL DE AVEIRO

(designação da autarquia local)

Função: 246 Protecção do meio ambiente e conservação da nature

Bem: 2470 Glória - Jardim de Santiago

Mês: Dezembro **Ano:** 2011

	Acumulado Até Mês Anterior	Realizado no Mês	Acumulado para Mês Seguinte
Custos Diretos			
Materiais	12,92	0,00	12,92
Mão-de-Obra	0,00	0,00	0,00
Máquinas e Viaturas	0,00	0,00	0,00
Outros Custos Diretos	0,00	0,00	0,00
Sub-Total	12,92	0,00	12,92
Custos Indiretos			
Diretos da Função Valor = 46.981,80 Coef. Imputação = 0,00%	26,72	0,00	26,72
Indiretos da Função Valor = 30.942,37 Coef. Imputação = 0,00%	2,68	0,00	2,68
Sub-Total	29,40	0,00	29,40
TOTAL	42,32	0,00	42,32

Assinatura do Funcionário

Assinatura do Responsável

CC-7 Apuramento de Custos de Bem ou Serviço

CÂMARA MUNICIPAL DE AVEIRO

(designação da autarquia local)

Função: 246 Protecção do meio ambiente e conservação da nature

Bem: 2471 Glória - Jardim Aveiro Centro

Mês: Dezembro **Ano:** 2011

	Acumulado Até Mês Anterior	Realizado no Mês	Acumulado para Mês Seguinte
Custos Diretos			
Materiais	15,98	0,00	15,98
Mão-de-Obra	0,00	0,00	0,00
Máquinas e Viaturas	0,00	0,00	0,00
Outros Custos Diretos	0,00	0,00	0,00
Sub-Total	15,98	0,00	15,98
Custos Indiretos			
Diretos da Função Valor = 46.981,80 Coef. Imputação = 0,00%	27,45	0,00	27,45
Indiretos da Função Valor = 30.942,37 Coef. Imputação = 0,00%	3,91	0,00	3,91
Sub-Total	31,36	0,00	31,36
TOTAL	47,34	0,00	47,34

Assinatura do Funcionário

Assinatura do Responsável

CC-7 Apuramento de Custos de Bem ou Serviço

CÂMARA MUNICIPAL DE AVEIRO

(designação da autarquia local)

Função: 246 Protecção do meio ambiente e conservação da nature

Bem: 2472 Glória - Jardim Urbanização Chave

Mês: Dezembro **Ano:** 2011

	Acumulado Até Mês Anterior	Realizado no Mês	Acumulado para Mês Seguinte
Custos Diretos			
Materiais	20,19	0,00	20,19
Mão-de-Obra	3,27	0,00	3,27
Máquinas e Viaturas	10,26	0,00	10,26
Outros Custos Diretos	0,00	0,00	0,00
Sub-Total	33,72	0,00	33,72
Custos Indiretos			
Diretos da Função Valor = 46.981,80 Coef. Imputação = 0,00%	47,70	0,00	47,70
Indiretos da Função Valor = 30.942,37 Coef. Imputação = 0,00%	27,32	0,00	27,32
Sub-Total	75,02	0,00	75,02
TOTAL	108,74	0,00	108,74

Assinatura do Funcionário

Assinatura do Responsável

CC-7 Apuramento de Custos de Bem ou Serviço

CÂMARA MUNICIPAL DE AVEIRO

(designação da autarquia local)

Função: 246 Protecção do meio ambiente e conservação da nature

Bem: 2477 Glória - Jardim separador Stª Joana

Mês: Dezembro **Ano:** 2011

	Acumulado Até Mês Anterior	Realizado no Mês	Acumulado para Mês Seguinte
Custos Diretos			
Materiais	21,12	0,00	21,12
Mão-de-Obra	6,53	0,00	6,53
Máquinas e Viaturas	2,28	0,00	2,28
Outros Custos Diretos	0,00	0,00	0,00
Sub-Total	29,93	0,00	29,93
Custos Indiretos			
Diretos da Função Valor = 46.981,80 Coef. Imputação = 0,00%	46,22	0,00	46,22
Indiretos da Função Valor = 30.942,37 Coef. Imputação = 0,00%	12,52	0,00	12,52
Sub-Total	58,74	0,00	58,74
TOTAL	88,67	0,00	88,67

Assinatura do Funcionário

Assinatura do Responsável

CC-7 Apuramento de Custos de Bem ou Serviço

CÂMARA MUNICIPAL DE AVEIRO

(designação da autarquia local)

Função: 246 Protecção do meio ambiente e conservação da nature

Bem: 2481 Glória - Jardim Lateral Museu Stª Joana

Mês: Dezembro **Ano:** 2011

	Acumulado Até Mês Anterior	Realizado no Mês	Acumulado para Mês Seguinte
Custos Diretos			
Materiais	19,49	0,00	19,49
Mão-de-Obra	0,00	0,00	0,00
Máquinas e Viaturas	0,00	0,00	0,00
Outros Custos Diretos	0,00	0,00	0,00
Sub-Total	19,49	0,00	19,49
Custos Indiretos			
Diretos da Função Valor = 46.981,80 Coef. Imputação = 0,00%	30,86	0,00	30,86
Indiretos da Função Valor = 30.942,37 Coef. Imputação = 0,00%	4,90	0,00	4,90
Sub-Total	35,76	0,00	35,76
TOTAL	55,25	0,00	55,25

Assinatura do Funcionário

Assinatura do Responsável

CC-7 Apuramento de Custos de Bem ou Serviço

CÂMARA MUNICIPAL DE AVEIRO

(designação da autarquia local)

Função: 246 Protecção do meio ambiente e conservação da nature

Bem: 2482 Requeixo - Parque de Merendas

Mês: Dezembro **Ano:** 2011

	Acumulado Até Mês Anterior	Realizado no Mês	Acumulado para Mês Seguinte
Custos Diretos			
Materiais	5,25	0,00	5,25
Mão-de-Obra	29,58	0,00	29,58
Máquinas e Viaturas	2,92	0,00	2,92
Outros Custos Diretos	0,00	0,00	0,00
Sub-Total	37,75	0,00	37,75
Custos Indiretos			
Diretos da Função Valor = 46.981,80 Coef. Imputação = 0,00%	62,50	0,00	62,50
Indiretos da Função Valor = 30.942,37 Coef. Imputação = 0,00%	9,24	0,00	9,24
Sub-Total	71,74	0,00	71,74
TOTAL	109,49	0,00	109,49

Assinatura do Funcionário

Assinatura do Responsável

CC-7 Apuramento de Custos de Bem ou Serviço

CÂMARA MUNICIPAL DE AVEIRO

(designação da autarquia local)

Função: 246 Protecção do meio ambiente e conservação da nature

Bem: 2483 São Bernardo - Jardim da Pérola

Mês: Dezembro **Ano:** 2011

	Acumulado Até Mês Anterior	Realizado no Mês	Acumulado para Mês Seguinte
Custos Diretos			
Materiais	0,65	0,00	0,65
Mão-de-Obra	0,00	0,00	0,00
Máquinas e Viaturas	0,00	0,00	0,00
Outros Custos Diretos	0,00	0,00	0,00
Sub-Total	0,65	0,00	0,65
Custos Indiretos			
Diretos da Função Valor = 46.981,80 Coef. Imputação = 0,00%	0,98	0,00	0,98
Indiretos da Função Valor = 30.942,37 Coef. Imputação = 0,00%	1,74	0,00	1,74
Sub-Total	2,72	0,00	2,72
TOTAL	3,37	0,00	3,37

Assinatura do Funcionário

Assinatura do Responsável

CC-7 Apuramento de Custos de Bem ou Serviço

CÂMARA MUNICIPAL DE AVEIRO

(designação da autarquia local)

Função: 246 Protecção do meio ambiente e conservação da nature

Bem: 2484 Santa Joana - Jardim Urbanização do Griné

Mês: Dezembro **Ano:** 2011

	Acumulado Até Mês Anterior	Realizado no Mês	Acumulado para Mês Seguinte
Custos Diretos			
Materiais	7,47	0,00	7,47
Mão-de-Obra	0,00	0,00	0,00
Máquinas e Viaturas	0,00	0,00	0,00
Outros Custos Diretos	0,00	0,00	0,00
Sub-Total	7,47	0,00	7,47
Custos Indiretos			
Diretos da Função Valor = 46.981,80 Coef. Imputação = 0,00%	14,69	0,00	14,69
Indiretos da Função Valor = 30.942,37 Coef. Imputação = 0,00%	2,25	0,00	2,25
Sub-Total	16,94	0,00	16,94
TOTAL	24,41	0,00	24,41

Assinatura do Funcionário

Assinatura do Responsável

CC-7 Apuramento de Custos de Bem ou Serviço

CÂMARA MUNICIPAL DE AVEIRO

(designação da autarquia local)

Função: 246 Protecção do meio ambiente e conservação da nature

Bem: 2485 Glória - Fontanário 5 Bicas

Mês: Dezembro **Ano:** 2011

	Acumulado Até Mês Anterior	Realizado no Mês	Acumulado para Mês Seguinte
Custos Diretos			
Materiais	11,47	0,00	11,47
Mão-de-Obra	0,00	0,00	0,00
Máquinas e Viaturas	0,00	0,00	0,00
Outros Custos Diretos	0,00	0,00	0,00
Sub-Total	11,47	0,00	11,47
Custos Indiretos			
Diretos da Função Valor = 46.981,80 Coef. Imputação = 0,00%	16,43	0,00	16,43
Indiretos da Função Valor = 30.942,37 Coef. Imputação = 0,00%	2,32	0,00	2,32
Sub-Total	18,75	0,00	18,75
TOTAL	30,22	0,00	30,22

Assinatura do Funcionário

Assinatura do Responsável

CC-7 Apuramento de Custos de Bem ou Serviço

CÂMARA MUNICIPAL DE AVEIRO

(designação da autarquia local)

Função: 246 Protecção do meio ambiente e conservação da nature

Bem: 2496 Santa Joana - Jardim CCDH (Azenha de Baixo)

Mês: Dezembro **Ano:** 2011

	Acumulado Até Mês Anterior	Realizado no Mês	Acumulado para Mês Seguinte
Custos Diretos			
Materiais	1.315,87	0,00	1.315,87
Mão-de-Obra	0,00	0,00	0,00
Máquinas e Viaturas	0,00	0,00	0,00
Outros Custos Diretos	0,00	0,00	0,00
Sub-Total	1.315,87	0,00	1.315,87
Custos Indiretos			
Diretos da Função Valor = 46.981,80 Coef. Imputação = 0,00%	2.364,93	0,00	2.364,93
Indiretos da Função Valor = 30.942,37 Coef. Imputação = 0,00%	877,07	0,00	877,07
Sub-Total	3.242,00	0,00	3.242,00
TOTAL	4.557,87	0,00	4.557,87

Assinatura do Funcionário

Assinatura do Responsável

CC-7 Apuramento de Custos de Bem ou Serviço

CÂMARA MUNICIPAL DE AVEIRO

(designação da autarquia local)

Função: 246 Protecção do meio ambiente e conservação da nature

Bem: 2500 Vera Cruz - Jardim da EPA

Mês: Dezembro **Ano:** 2011

	Acumulado Até Mês Anterior	Realizado no Mês	Acumulado para Mês Seguinte
Custos Diretos			
Materiais	51,02	0,00	51,02
Mão-de-Obra	0,00	0,00	0,00
Máquinas e Viaturas	0,00	0,00	0,00
Outros Custos Diretos	0,00	0,00	0,00
Sub-Total	51,02	0,00	51,02
Custos Indiretos			
Diretos da Função Valor = 46.981,80 Coef. Imputação = 0,00%	106,49	0,00	106,49
Indiretos da Função Valor = 30.942,37 Coef. Imputação = 0,00%	11,00	0,00	11,00
Sub-Total	117,49	0,00	117,49
TOTAL	168,51	0,00	168,51

Assinatura do Funcionário

Assinatura do Responsável

CC-7 Apuramento de Custos de Bem ou Serviço

CÂMARA MUNICIPAL DE AVEIRO

(designação da autarquia local)

Função: 246 Protecção do meio ambiente e conservação da nature

Bem: 2502 Vera Cruz - Jardim Sra dos Milagres

Mês: Dezembro **Ano:** 2011

	Acumulado Até Mês Anterior	Realizado no Mês	Acumulado para Mês Seguinte
Custos Diretos			
Materiais	4,02	0,00	4,02
Mão-de-Obra	0,00	0,00	0,00
Máquinas e Viaturas	0,00	0,00	0,00
Outros Custos Diretos	0,00	0,00	0,00
Sub-Total	4,02	0,00	4,02
Custos Indiretos			
Diretos da Função Valor = 46.981,80 Coef. Imputação = 0,00%	8,55	0,00	8,55
Indiretos da Função Valor = 30.942,37 Coef. Imputação = 0,00%	1,87	0,00	1,87
Sub-Total	10,42	0,00	10,42
TOTAL	14,44	0,00	14,44

Assinatura do Funcionário

Assinatura do Responsável

CC-7 Apuramento de Custos de Bem ou Serviço

CÂMARA MUNICIPAL DE AVEIRO

(designação da autarquia local)

Função: 246 Protecção do meio ambiente e conservação da nature

Bem: 2505 Vera Cruz - Jardim Civilria

Mês: Dezembro **Ano:** 2011

	Acumulado Até Mês Anterior	Realizado no Mês	Acumulado para Mês Seguinte
Custos Diretos			
Materiais	38,80	0,00	38,80
Mão-de-Obra	0,00	0,00	0,00
Máquinas e Viaturas	0,00	0,00	0,00
Outros Custos Diretos	0,00	0,00	0,00
Sub-Total	38,80	0,00	38,80
Custos Indiretos			
Diretos da Função Valor = 46.981,80 Coef. Imputação = 0,00%	61,43	0,00	61,43
Indiretos da Função Valor = 30.942,37 Coef. Imputação = 0,00%	9,75	0,00	9,75
Sub-Total	71,18	0,00	71,18
TOTAL	109,98	0,00	109,98

Assinatura do Funcionário

Assinatura do Responsável

CC-7 Apuramento de Custos de Bem ou Serviço

CÂMARA MUNICIPAL DE AVEIRO

(designação da autarquia local)

Função: 246 Protecção do meio ambiente e conservação da nature

Bem: 2506 Glória - Fonte Praça Marquês de Pombal

Mês: Dezembro **Ano:** 2011

	Acumulado Até Mês Anterior	Realizado no Mês	Acumulado para Mês Seguinte
Custos Diretos			
Materiais	114,71	0,00	114,71
Mão-de-Obra	0,00	0,00	0,00
Máquinas e Viaturas	0,00	0,00	0,00
Outros Custos Diretos	0,00	0,00	0,00
Sub-Total	114,71	0,00	114,71
Custos Indiretos			
Diretos da Função Valor = 46.981,80 Coef. Imputação = 0,00%	135,74	0,00	135,74
Indiretos da Função Valor = 30.942,37 Coef. Imputação = 0,00%	27,17	0,00	27,17
Sub-Total	162,91	0,00	162,91
TOTAL	277,62	0,00	277,62

Assinatura do Funcionário

Assinatura do Responsável

CC-7 Apuramento de Custos de Bem ou Serviço

CÂMARA MUNICIPAL DE AVEIRO

(designação da autarquia local)

Função: 246 Protecção do meio ambiente e conservação da nature

Bem: 2507 Ed Cemitério de Eixo

Mês: Dezembro **Ano:** 2011

	Acumulado Até Mês Anterior	Realizado no Mês	Acumulado para Mês Seguinte
Custos Diretos			
Materiais	2,49	0,00	2,49
Mão-de-Obra	0,00	0,00	0,00
Máquinas e Viaturas	0,00	0,00	0,00
Outros Custos Diretos	0,00	0,00	0,00
Sub-Total	2,49	0,00	2,49
Custos Indiretos			
Diretos da Função Valor = 46.981,80 Coef. Imputação = 0,00%	4,22	0,00	4,22
Indiretos da Função Valor = 30.942,37 Coef. Imputação = 0,00%	1,23	0,00	1,23
Sub-Total	5,45	0,00	5,45
TOTAL	7,94	0,00	7,94

Assinatura do Funcionário

Assinatura do Responsável

CC-7 Apuramento de Custos de Bem ou Serviço

CÂMARA MUNICIPAL DE AVEIRO

(designação da autarquia local)

Função: 246 Protecção do meio ambiente e conservação da nature

Bem: 2509 Viveiro Rua Dr. Mário Sacramento

Mês: Dezembro **Ano:** 2011

	Acumulado Até Mês Anterior	Realizado no Mês	Acumulado para Mês Seguinte
Custos Diretos			
Materiais	9,18	5,43	14,61
Mão-de-Obra	129,97	0,00	129,97
Máquinas e Viaturas	53,36	0,00	53,36
Outros Custos Diretos	0,00	0,00	0,00
Sub-Total	192,51	5,43	197,94
Custos Indiretos			
Diretos da Função Valor = 46.981,80 Coef. Imputação = 0,02%	294,02	11,36	305,38
Indiretos da Função Valor = 30.942,37 Coef. Imputação = 0,02%	498,02	7,48	505,50
Sub-Total	792,04	18,84	810,88
TOTAL	984,55	24,27	1.008,82

Assinatura do Funcionário

Assinatura do Responsável

CC-7 Apuramento de Custos de Bem ou Serviço

CÂMARA MUNICIPAL DE AVEIRO

(designação da autarquia local)

Função: 246 Protecção do meio ambiente e conservação da nature

Bem: 2510 Viveiro de Esgueira (Quinta da Condessa)

Mês: Dezembro **Ano:** 2011

	Acumulado Até Mês Anterior	Realizado no Mês	Acumulado para Mês Seguinte
Custos Diretos			
Materiais	26,35	0,00	26,35
Mão-de-Obra	702,89	0,00	702,89
Máquinas e Viaturas	79,58	0,00	79,58
Outros Custos Diretos	0,00	0,00	0,00
Sub-Total	808,82	0,00	808,82
Custos Indiretos			
Diretos da Função Valor = 46.981,80 Coef. Imputação = 0,00%	1.218,56	0,00	1.218,56
Indiretos da Função Valor = 30.942,37 Coef. Imputação = 0,00%	1.247,74	0,00	1.247,74
Sub-Total	2.466,30	0,00	2.466,30
TOTAL	3.275,12	0,00	3.275,12

Assinatura do Funcionário

Assinatura do Responsável

CC-7 Apuramento de Custos de Bem ou Serviço

CÂMARA MUNICIPAL DE AVEIRO

(designação da autarquia local)

Função: 246 Protecção do meio ambiente e conservação da nature

Bem: 2511 Viveiro do Parque D.Pedro V

Mês: Dezembro **Ano:** 2011

	Acumulado Até Mês Anterior	Realizado no Mês	Acumulado para Mês Seguinte
Custos Diretos			
Materiais	2.587,71	0,00	2.587,71
Mão-de-Obra	491,58	0,00	491,58
Máquinas e Viaturas	6,18	0,00	6,18
Outros Custos Diretos	0,00	0,00	0,00
Sub-Total	3.085,47	0,00	3.085,47
Custos Indiretos			
Diretos da Função Valor = 46.981,80 Coef. Imputação = 0,00%	4.766,74	0,00	4.766,74
Indiretos da Função Valor = 30.942,37 Coef. Imputação = 0,00%	4.043,12	0,00	4.043,12
Sub-Total	8.809,86	0,00	8.809,86
TOTAL	11.895,33	0,00	11.895,33

Assinatura do Funcionário

Assinatura do Responsável

CC-7 Apuramento de Custos de Bem ou Serviço

CÂMARA MUNICIPAL DE AVEIRO

(designação da autarquia local)

Função: 246 Protecção do meio ambiente e conservação da nature
Bem: 2512 Ed Museu Estação CP

Mês: Dezembro **Ano:** 2011

	Acumulado Até Mês Anterior	Realizado no Mês	Acumulado para Mês Seguinte
Custos Diretos			
Materiais	250,55	0,00	250,55
Mão-de-Obra	147,90	0,00	147,90
Máquinas e Viaturas	8,76	0,00	8,76
Outros Custos Diretos	0,00	0,00	0,00
Sub-Total	407,21	0,00	407,21
Custos Indiretos			
Diretos da Função Valor = 46.981,80 Coef. Imputação = 0,00%	768,03	0,00	768,03
Indiretos da Função Valor = 30.942,37 Coef. Imputação = 0,00%	258,73	0,00	258,73
Sub-Total	1.026,76	0,00	1.026,76
TOTAL	1.433,97	0,00	1.433,97

Assinatura do Funcionário

Assinatura do Responsável

CC-7 Apuramento de Custos de Bem ou Serviço

CÂMARA MUNICIPAL DE AVEIRO

(designação da autarquia local)

Função: 246 Protecção do meio ambiente e conservação da nature

Bem: 2568 Jardim dos Areais

Mês: Dezembro **Ano:** 2011

	Acumulado Até Mês Anterior	Realizado no Mês	Acumulado para Mês Seguinte
Custos Diretos			
Materiais	7,47	0,00	7,47
Mão-de-Obra	0,00	0,00	0,00
Máquinas e Viaturas	0,00	0,00	0,00
Outros Custos Diretos	0,00	0,00	0,00
Sub-Total	7,47	0,00	7,47
Custos Indiretos			
Diretos da Função Valor = 46.981,80 Coef. Imputação = 0,00%	13,68	0,00	13,68
Indiretos da Função Valor = 30.942,37 Coef. Imputação = 0,00%	2,97	0,00	2,97
Sub-Total	16,65	0,00	16,65
TOTAL	24,12	0,00	24,12

Assinatura do Funcionário

Assinatura do Responsável

CC-7 Apuramento de Custos de Bem ou Serviço

CÂMARA MUNICIPAL DE AVEIRO

(designação da autarquia local)

Função: 246 Protecção do meio ambiente e conservação da nature

Bem: 2574 Cacia - Jardim envolvente à Junta Freguesia

Mês: Dezembro **Ano:** 2011

	Acumulado Até Mês Anterior	Realizado no Mês	Acumulado para Mês Seguinte
Custos Diretos			
Materiais	29,58	0,00	29,58
Mão-de-Obra	0,00	0,00	0,00
Máquinas e Viaturas	0,00	0,00	0,00
Outros Custos Diretos	0,00	0,00	0,00
Sub-Total	29,58	0,00	29,58
Custos Indiretos			
Diretos da Função Valor = 46.981,80 Coef. Imputação = 0,00%	50,13	0,00	50,13
Indiretos da Função Valor = 30.942,37 Coef. Imputação = 0,00%	14,61	0,00	14,61
Sub-Total	64,74	0,00	64,74
TOTAL	94,32	0,00	94,32

Assinatura do Funcionário

Assinatura do Responsável

CC-7 Apuramento de Custos de Bem ou Serviço

CÂMARA MUNICIPAL DE AVEIRO

(designação da autarquia local)

Função: 246 Protecção do meio ambiente e conservação da nature

Bem: 2576 Esgueira - Parque de Merendas Fonte do Meio

Mês: Dezembro **Ano:** 2011

	Acumulado Até Mês Anterior	Realizado no Mês	Acumulado para Mês Seguinte
Custos Diretos			
Materiais	0,00	0,00	0,00
Mão-de-Obra	44,04	0,00	44,04
Máquinas e Viaturas	0,00	0,00	0,00
Outros Custos Diretos	0,00	0,00	0,00
Sub-Total	44,04	0,00	44,04
Custos Indiretos			
Diretos da Função Valor = 46.981,80 Coef. Imputação = 0,00%	74,63	0,00	74,63
Indiretos da Função Valor = 30.942,37 Coef. Imputação = 0,00%	21,76	0,00	21,76
Sub-Total	96,39	0,00	96,39
TOTAL	140,43	0,00	140,43

Assinatura do Funcionário

Assinatura do Responsável

CC-7 Apuramento de Custos de Bem ou Serviço

CÂMARA MUNICIPAL DE AVEIRO

(designação da autarquia local)

Função: 246 Protecção do meio ambiente e conservação da nature

Bem: 2582 Glória - Jardim envolvente ao ISCAA

Mês: Dezembro **Ano:** 2011

	Acumulado Até Mês Anterior	Realizado no Mês	Acumulado para Mês Seguinte
Custos Diretos			
Materiais	0,00	0,00	0,00
Mão-de-Obra	3,27	0,00	3,27
Máquinas e Viaturas	1,14	0,00	1,14
Outros Custos Diretos	0,00	0,00	0,00
Sub-Total	4,41	0,00	4,41
Custos Indiretos			
Diretos da Função Valor = 46.981,80 Coef. Imputação = 0,00%	5,22	0,00	5,22
Indiretos da Função Valor = 30.942,37 Coef. Imputação = 0,00%	1,04	0,00	1,04
Sub-Total	6,26	0,00	6,26
TOTAL	10,67	0,00	10,67

Assinatura do Funcionário

Assinatura do Responsável

CC-7 Apuramento de Custos de Bem ou Serviço

CÂMARA MUNICIPAL DE AVEIRO

(designação da autarquia local)

Função: 246 Protecção do meio ambiente e conservação da nature

Bem: 2610 Ed Cemitério das Quintãs

Mês: Dezembro **Ano:** 2011

	Acumulado Até Mês Anterior	Realizado no Mês	Acumulado para Mês Seguinte
Custos Diretos			
Materiais	25,83	0,00	25,83
Mão-de-Obra	0,00	0,00	0,00
Máquinas e Viaturas	0,00	0,00	0,00
Outros Custos Diretos	0,00	0,00	0,00
Sub-Total	25,83	0,00	25,83
Custos Indiretos			
Diretos da Função Valor = 46.981,80 Coef. Imputação = 0,00%	44,30	0,00	44,30
Indiretos da Função Valor = 30.942,37 Coef. Imputação = 0,00%	19,64	0,00	19,64
Sub-Total	63,94	0,00	63,94
TOTAL	89,77	0,00	89,77

Assinatura do Funcionário

Assinatura do Responsável

CC-7 Apuramento de Custos de Bem ou Serviço

CÂMARA MUNICIPAL DE AVEIRO

(designação da autarquia local)

Função: 246 Protecção do meio ambiente e conservação da nature
Bem: 2648 Ed Cemitério de Cacia - oad

Mês: Dezembro **Ano:** 2011

	Acumulado Até Mês Anterior	Realizado no Mês	Acumulado para Mês Seguinte
Custos Diretos			
Materiais	0,00	0,00	0,00
Mão-de-Obra	389,28	287,16	676,44
Máquinas e Viaturas	626,46	311,28	937,74
Outros Custos Diretos	0,00	0,00	0,00
Sub-Total	1.015,74	598,44	1.614,18
Custos Indiretos			
Diretos da Função Valor = 46.981,80 Coef. Imputação = 2,66%	1.718,13	1.251,74	2.969,87
Indiretos da Função Valor = 30.942,37 Coef. Imputação = 2,66%	346,83	824,40	1.171,23
Sub-Total	2.064,96	2.076,14	4.141,10
TOTAL	3.080,70	2.674,58	5.755,28

Assinatura do Funcionário

Assinatura do Responsável

CC-7 Apuramento de Custos de Bem ou Serviço

CÂMARA MUNICIPAL DE AVEIRO

(designação da autarquia local)

Função: 246 Protecção do meio ambiente e conservação da nature

Serviço: 0762 Eixo - Parque da Balsa

Mês: Dezembro **Ano:** 2011

	Acumulado Até Mês Anterior	Realizado no Mês	Acumulado para Mês Seguinte
Custos Diretos			
Materiais	0,00	0,00	0,00
Mão-de-Obra	1.529,90	0,00	1.529,90
Máquinas e Viaturas	79,83	0,00	79,83
Outros Custos Diretos	0,00	0,00	0,00
Sub-Total	1.609,73	0,00	1.609,73
Custos Indiretos			
Diretos da Função Valor = 46.981,80 Coef. Imputação = 0,00%	3.108,89	0,00	3.108,89
Indiretos da Função Valor = 30.942,37 Coef. Imputação = 0,00%	843,57	0,00	843,57
Sub-Total	3.952,46	0,00	3.952,46
TOTAL	5.562,19	0,00	5.562,19

Assinatura do Funcionário

Assinatura do Responsável

CC-7 Apuramento de Custos de Bem ou Serviço

CÂMARA MUNICIPAL DE AVEIRO

(designação da autarquia local)

Função: 246 Protecção do meio ambiente e conservação da nature

Serviço: 0763 Glória - Parque D. Pedro V

Mês: Dezembro **Ano:** 2011

	Acumulado Até Mês Anterior	Realizado no Mês	Acumulado para Mês Seguinte
Custos Diretos			
Materiais	465,37	9,31	474,68
Mão-de-Obra	45.728,40	2.765,58	48.493,98
Máquinas e Viaturas	721,16	196,55	917,71
Outros Custos Diretos	112,41	0,00	112,41
Sub-Total	47.027,34	2.971,44	49.998,78
Custos Indiretos			
Diretos da Função Valor = 46.981,80 Coef. Imputação = 13,23%	77.667,57	6.215,28	83.882,85
Indiretos da Função Valor = 30.942,37 Coef. Imputação = 13,23%	35.429,80	4.093,41	39.523,21
Sub-Total	113.097,37	10.308,69	123.406,06
TOTAL	160.124,71	13.280,13	173.404,84

Assinatura do Funcionário

Assinatura do Responsável

CC-7 Apuramento de Custos de Bem ou Serviço

CÂMARA MUNICIPAL DE AVEIRO

(designação da autarquia local)

Função: 246 Protecção do meio ambiente e conservação da nature

Serviço: 0764 Glória - Jardim Baixa Santo António

Mês: Dezembro **Ano:** 2011

	Acumulado Até Mês Anterior	Realizado no Mês	Acumulado para Mês Seguinte
Custos Diretos			
Materiais	0,00	0,00	0,00
Mão-de-Obra	8.100,24	812,21	8.912,45
Máquinas e Viaturas	543,75	13,16	556,91
Outros Custos Diretos	9.446,27	0,00	9.446,27
Sub-Total	18.090,26	825,37	18.915,63
Custos Indiretos			
Diretos da Função Valor = 46.981,80 Coef. Imputação = 3,67%	25.189,07	1.726,40	26.915,47
Indiretos da Função Valor = 30.942,37 Coef. Imputação = 3,67%	9.729,48	1.137,02	10.866,50
Sub-Total	34.918,55	2.863,42	37.781,97
TOTAL	53.008,81	3.688,79	56.697,60

Assinatura do Funcionário

Assinatura do Responsável

CC-7 Apuramento de Custos de Bem ou Serviço

CÂMARA MUNICIPAL DE AVEIRO

(designação da autarquia local)

Função: 246 Protecção do meio ambiente e conservação da nature

Serviço: 0765 Glória - Jardim e Parque do Alboi

Mês: Dezembro **Ano:** 2011

	Acumulado Até Mês Anterior	Realizado no Mês	Acumulado para Mês Seguinte
Custos Diretos			
Materiais	0,00	0,00	0,00
Mão-de-Obra	4.418,12	311,25	4.729,37
Máquinas e Viaturas	69,67	1,48	71,15
Outros Custos Diretos	0,00	0,00	0,00
Sub-Total	4.487,79	312,73	4.800,52
Custos Indiretos			
Diretos da Função Valor = 46.981,80 Coef. Imputação = 1,39%	7.330,13	654,13	7.984,26
Indiretos da Função Valor = 30.942,37 Coef. Imputação = 1,39%	3.445,72	430,81	3.876,53
Sub-Total	10.775,85	1.084,94	11.860,79
TOTAL	15.263,64	1.397,67	16.661,31

Assinatura do Funcionário

Assinatura do Responsável

CC-7 Apuramento de Custos de Bem ou Serviço

CÂMARA MUNICIPAL DE AVEIRO

(designação da autarquia local)

Função: 246 Protecção do meio ambiente e conservação da nature

Serviço: 0766 Glória - Jardim envolvente ao Pavilhão Galitos

Mês: Dezembro **Ano:** 2011

	Acumulado Até Mês Anterior	Realizado no Mês	Acumulado para Mês Seguinte
Custos Diretos			
Materiais	0,00	0,00	0,00
Mão-de-Obra	4.392,45	640,40	5.032,85
Máquinas e Viaturas	434,29	41,32	475,61
Outros Custos Diretos	54,56	0,00	54,56
Sub-Total	4.881,30	681,72	5.563,02
Custos Indiretos			
Diretos da Função Valor = 46.981,80 Coef. Imputação = 3,04%	8.530,56	1.425,94	9.956,50
Indiretos da Função Valor = 30.942,37 Coef. Imputação = 3,04%	3.355,68	939,13	4.294,81
Sub-Total	11.886,24	2.365,07	14.251,31
TOTAL	16.767,54	3.046,79	19.814,33

Assinatura do Funcionário

Assinatura do Responsável

CC-7 Apuramento de Custos de Bem ou Serviço

CÂMARA MUNICIPAL DE AVEIRO

(designação da autarquia local)

Função: 246 Protecção do meio ambiente e conservação da nature

Serviço: 0767 Glória - Jardim Central Urb Santiago

Mês: Dezembro **Ano:** 2011

	Acumulado Até Mês Anterior	Realizado no Mês	Acumulado para Mês Seguinte
Custos Diretos			
Materiais	0,00	0,00	0,00
Mão-de-Obra	5.508,43	381,07	5.889,50
Máquinas e Viaturas	155,74	18,40	174,14
Outros Custos Diretos	0,00	0,00	0,00
Sub-Total	5.664,17	399,47	6.063,64
Custos Indiretos			
Diretos da Função Valor = 46.981,80 Coef. Imputação = 1,78%	9.335,64	835,56	10.171,20
Indiretos da Função Valor = 30.942,37 Coef. Imputação = 1,78%	6.416,87	550,30	6.967,17
Sub-Total	15.752,51	1.385,86	17.138,37
TOTAL	21.416,68	1.785,33	23.202,01

Assinatura do Funcionário

Assinatura do Responsável

CC-7 Apuramento de Custos de Bem ou Serviço

CÂMARA MUNICIPAL DE AVEIRO

(designação da autarquia local)

Função: 246 Protecção do meio ambiente e conservação da nature

Serviço: 0768 Glória - Jardim Cais Paraíso

Mês: Dezembro **Ano:** 2011

	Acumulado Até Mês Anterior	Realizado no Mês	Acumulado para Mês Seguinte
Custos Diretos			
Materiais	0,00	0,00	0,00
Mão-de-Obra	270,63	0,00	270,63
Máquinas e Viaturas	20,27	0,00	20,27
Outros Custos Diretos	0,00	0,00	0,00
Sub-Total	290,90	0,00	290,90
Custos Indiretos			
Diretos da Função Valor = 46.981,80 Coef. Imputação = 0,00%	482,20	0,00	482,20
Indiretos da Função Valor = 30.942,37 Coef. Imputação = 0,00%	132,25	0,00	132,25
Sub-Total	614,45	0,00	614,45
TOTAL	905,35	0,00	905,35

Assinatura do Funcionário

Assinatura do Responsável

CC-7 Apuramento de Custos de Bem ou Serviço

CÂMARA MUNICIPAL DE AVEIRO

(designação da autarquia local)

Função: 246 Protecção do meio ambiente e conservação da nature

Serviço: 0769 São Bernardo - Parque de Merendas

Mês: Dezembro **Ano:** 2011

	Acumulado Até Mês Anterior	Realizado no Mês	Acumulado para Mês Seguinte
Custos Diretos			
Materiais	0,00	0,00	0,00
Mão-de-Obra	129,79	0,00	129,79
Máquinas e Viaturas	7,23	0,00	7,23
Outros Custos Diretos	0,00	0,00	0,00
Sub-Total	137,02	0,00	137,02
Custos Indiretos			
Diretos da Função Valor = 46.981,80 Coef. Imputação = 0,00%	191,46	0,00	191,46
Indiretos da Função Valor = 30.942,37 Coef. Imputação = 0,00%	39,55	0,00	39,55
Sub-Total	231,01	0,00	231,01
TOTAL	368,03	0,00	368,03

Assinatura do Funcionário

Assinatura do Responsável

CC-7 Apuramento de Custos de Bem ou Serviço

CÂMARA MUNICIPAL DE AVEIRO

(designação da autarquia local)

Função: 246 Protecção do meio ambiente e conservação da nature
Serviço: 0770 Vera Cruz - Jardim do Rossio

Mês: Dezembro **Ano:** 2011

	Acumulado Até Mês Anterior	Realizado no Mês	Acumulado para Mês Seguinte
Custos Diretos			
Materiais	0,00	0,00	0,00
Mão-de-Obra	2.055,27	27,35	2.082,62
Máquinas e Viaturas	188,82	0,76	189,58
Outros Custos Diretos	10,55	0,00	10,55
Sub-Total	2.254,64	28,11	2.282,75
Custos Indiretos			
Diretos da Função Valor = 46.981,80 Coef. Imputação = 0,13%	3.809,70	58,80	3.868,50
Indiretos da Função Valor = 30.942,37 Coef. Imputação = 0,13%	1.170,71	38,72	1.209,43
Sub-Total	4.980,41	97,52	5.077,93
TOTAL	7.235,05	125,63	7.360,68

Assinatura do Funcionário

Assinatura do Responsável

CC-7 Apuramento de Custos de Bem ou Serviço

CÂMARA MUNICIPAL DE AVEIRO

(designação da autarquia local)

Função: 246 Protecção do meio ambiente e conservação da nature

Serviço: 0771 Vera Cruz - Jardim Brasão

Mês: Dezembro **Ano:** 2011

	Acumulado Até Mês Anterior	Realizado no Mês	Acumulado para Mês Seguinte
Custos Diretos			
Materiais	0,00	0,00	0,00
Mão-de-Obra	865,39	0,00	865,39
Máquinas e Viaturas	55,22	0,00	55,22
Outros Custos Diretos	0,00	0,00	0,00
Sub-Total	920,61	0,00	920,61
Custos Indiretos			
Diretos da Função Valor = 46.981,80 Coef. Imputação = 0,00%	1.449,71	0,00	1.449,71
Indiretos da Função Valor = 30.942,37 Coef. Imputação = 0,00%	617,19	0,00	617,19
Sub-Total	2.066,90	0,00	2.066,90
TOTAL	2.987,51	0,00	2.987,51

Assinatura do Funcionário

Assinatura do Responsável

CC-7 Apuramento de Custos de Bem ou Serviço

CÂMARA MUNICIPAL DE AVEIRO

(designação da autarquia local)

Função: 246 Protecção do meio ambiente e conservação da nature

Serviço: 0772 Esgueira - Fonte do Olho d'Água

Mês: Dezembro **Ano:** 2011

	Acumulado Até Mês Anterior	Realizado no Mês	Acumulado para Mês Seguinte
Custos Diretos			
Materiais	0,00	0,00	0,00
Mão-de-Obra	287,01	0,00	287,01
Máquinas e Viaturas	0,12	0,00	0,12
Outros Custos Diretos	0,00	0,00	0,00
Sub-Total	287,13	0,00	287,13
Custos Indiretos			
Diretos da Função Valor = 46.981,80 Coef. Imputação = 0,00%	419,00	0,00	419,00
Indiretos da Função Valor = 30.942,37 Coef. Imputação = 0,00%	262,23	0,00	262,23
Sub-Total	681,23	0,00	681,23
TOTAL	968,36	0,00	968,36

Assinatura do Funcionário

Assinatura do Responsável

CC-7 Apuramento de Custos de Bem ou Serviço

CÂMARA MUNICIPAL DE AVEIRO

(designação da autarquia local)

Função: 246 Protecção do meio ambiente e conservação da nature

Serviço: 0777 Aradas - Tanques

Mês: Dezembro **Ano:** 2011

	Acumulado Até Mês Anterior	Realizado no Mês	Acumulado para Mês Seguinte
Custos Diretos			
Materiais	0,00	0,00	0,00
Mão-de-Obra	13,01	0,00	13,01
Máquinas e Viaturas	0,00	0,00	0,00
Outros Custos Diretos	0,00	0,00	0,00
Sub-Total	13,01	0,00	13,01
Custos Indiretos			
Diretos da Função Valor = 46.981,80 Coef. Imputação = 0,00%	22,31	0,00	22,31
Indiretos da Função Valor = 30.942,37 Coef. Imputação = 0,00%	9,89	0,00	9,89
Sub-Total	32,20	0,00	32,20
TOTAL	45,21	0,00	45,21

Assinatura do Funcionário

Assinatura do Responsável

CC-7 Apuramento de Custos de Bem ou Serviço

CÂMARA MUNICIPAL DE AVEIRO

(designação da autarquia local)

Função: 246 Protecção do meio ambiente e conservação da nature

Serviço: 0778 Freg Glória - Lavadouros de Santiago

Mês: Dezembro **Ano:** 2011

	Acumulado Até Mês Anterior	Realizado no Mês	Acumulado para Mês Seguinte
Custos Diretos			
Materiais	2,97	0,00	2,97
Mão-de-Obra	86,30	0,00	86,30
Máquinas e Viaturas	1,52	0,00	1,52
Outros Custos Diretos	0,00	0,00	0,00
Sub-Total	90,79	0,00	90,79
Custos Indiretos			
Diretos da Função Valor = 46.981,80 Coef. Imputação = 0,00%	137,39	0,00	137,39
Indiretos da Função Valor = 30.942,37 Coef. Imputação = 0,00%	243,61	0,00	243,61
Sub-Total	381,00	0,00	381,00
TOTAL	471,79	0,00	471,79

Assinatura do Funcionário

Assinatura do Responsável

CC-7 Apuramento de Custos de Bem ou Serviço

CÂMARA MUNICIPAL DE AVEIRO

(designação da autarquia local)

Função: 246 Protecção do meio ambiente e conservação da nature
Serviço: 0786 Programa Bandeira Azul

Mês: Dezembro **Ano:** 2011

	Acumulado Até Mês Anterior	Realizado no Mês	Acumulado para Mês Seguinte
Custos Diretos			
Materiais	0,00	0,00	0,00
Mão-de-Obra	1.298,98	0,00	1.298,98
Máquinas e Viaturas	184,28	0,00	184,28
Outros Custos Diretos	360,00	0,00	360,00
Sub-Total	1.843,26	0,00	1.843,26
Custos Indiretos			
Diretos da Função Valor = 46.981,80 Coef. Imputação = 0,00%	2.830,98	0,00	2.830,98
Indiretos da Função Valor = 30.942,37 Coef. Imputação = 0,00%	1.725,04	0,00	1.725,04
Sub-Total	4.556,02	0,00	4.556,02
TOTAL	6.399,28	0,00	6.399,28

Assinatura do Funcionário

Assinatura do Responsável

CC-7 Apuramento de Custos de Bem ou Serviço

CÂMARA MUNICIPAL DE AVEIRO

(designação da autarquia local)

Função: 246 Protecção do meio ambiente e conservação da nature

Serviço: 0789 Ed Cemitério Esgueira

Mês: Dezembro **Ano:** 2011

	Acumulado Até Mês Anterior	Realizado no Mês	Acumulado para Mês Seguinte
Custos Diretos			
Materiais	94,36	0,00	94,36
Mão-de-Obra	20.733,11	1.836,08	22.569,19
Máquinas e Viaturas	322,14	15,86	338,00
Outros Custos Diretos	0,00	0,00	0,00
Sub-Total	21.149,61	1.851,94	23.001,55
Custos Indiretos			
Diretos da Função Valor = 46.981,80 Coef. Imputação = 8,25%	35.283,32	3.873,65	39.156,97
Indiretos da Função Valor = 30.942,37 Coef. Imputação = 8,25%	13.881,39	2.551,20	16.432,59
Sub-Total	49.164,71	6.424,85	55.589,56
TOTAL	70.314,32	8.276,79	78.591,11

Assinatura do Funcionário

Assinatura do Responsável

CC-7 Apuramento de Custos de Bem ou Serviço

CÂMARA MUNICIPAL DE AVEIRO

(designação da autarquia local)

Função: 246 Protecção do meio ambiente e conservação da nature

Serviço: 0790 Cemitério Esgueira - Serviços - funerais

Mês: Dezembro **Ano:** 2011

	Acumulado Até Mês Anterior	Realizado no Mês	Acumulado para Mês Seguinte
Custos Diretos			
Materiais	0,00	0,00	0,00
Mão-de-Obra	2.809,24	522,59	3.331,83
Máquinas e Viaturas	0,00	0,00	0,00
Outros Custos Diretos	0,00	0,00	0,00
Sub-Total	2.809,24	522,59	3.331,83
Custos Indiretos			
Diretos da Função Valor = 46.981,80 Coef. Imputação = 2,33%	4.869,05	1.093,09	5.962,14
Indiretos da Função Valor = 30.942,37 Coef. Imputação = 2,33%	1.938,40	719,91	2.658,31
Sub-Total	6.807,45	1.813,00	8.620,45
TOTAL	9.616,69	2.335,59	11.952,28

Assinatura do Funcionário

Assinatura do Responsável

CC-7 Apuramento de Custos de Bem ou Serviço

CÂMARA MUNICIPAL DE AVEIRO

(designação da autarquia local)

Função: 246 Protecção do meio ambiente e conservação da nature

Serviço: 0791 Ed Cemitério Central

Mês: Dezembro **Ano:** 2011

	Acumulado Até Mês Anterior	Realizado no Mês	Acumulado para Mês Seguinte
Custos Diretos			
Materiais	7,84	0,00	7,84
Mão-de-Obra	12.629,27	1.601,57	14.230,84
Máquinas e Viaturas	92,70	0,00	92,70
Outros Custos Diretos	0,00	0,00	0,00
Sub-Total	12.729,81	1.601,57	14.331,38
Custos Indiretos			
Diretos da Função Valor = 46.981,80 Coef. Imputação = 7,13%	21.032,45	3.349,96	24.382,41
Indiretos da Função Valor = 30.942,37 Coef. Imputação = 7,13%	10.211,06	2.206,30	12.417,36
Sub-Total	31.243,51	5.556,26	36.799,77
TOTAL	43.973,32	7.157,83	51.131,15

Assinatura do Funcionário

Assinatura do Responsável

CC-7 Apuramento de Custos de Bem ou Serviço

CÂMARA MUNICIPAL DE AVEIRO

(designação da autarquia local)

Função: 246 Protecção do meio ambiente e conservação da nature

Serviço: 0792 Cemitério Central - Serviços - funerais

Mês: Dezembro **Ano:** 2011

	Acumulado Até Mês Anterior	Realizado no Mês	Acumulado para Mês Seguinte
Custos Diretos			
Materiais	0,00	0,00	0,00
Mão-de-Obra	359,45	38,71	398,16
Máquinas e Viaturas	0,00	0,00	0,00
Outros Custos Diretos	0,00	0,00	0,00
Sub-Total	359,45	38,71	398,16
Custos Indiretos			
Diretos da Função Valor = 46.981,80 Coef. Imputação = 0,17%	633,09	80,97	714,06
Indiretos da Função Valor = 30.942,37 Coef. Imputação = 0,17%	133,60	53,33	186,93
Sub-Total	766,69	134,30	900,99
TOTAL	1.126,14	173,01	1.299,15

Assinatura do Funcionário

Assinatura do Responsável

CC-7 Apuramento de Custos de Bem ou Serviço

CÂMARA MUNICIPAL DE AVEIRO

(designação da autarquia local)

Função: 246 Protecção do meio ambiente e conservação da nature
Serviço: 0793 Ed Cemitério Sul

Mês: Dezembro **Ano:** 2011

	Acumulado Até Mês Anterior	Realizado no Mês	Acumulado para Mês Seguinte
Custos Diretos			
Materiais	7,22	0,00	7,22
Mão-de-Obra	25.989,57	2.606,66	28.596,23
Máquinas e Viaturas	519,94	4,75	524,69
Outros Custos Diretos	0,00	0,00	0,00
Sub-Total	26.516,73	2.611,41	29.128,14
Custos Indiretos			
Diretos da Função Valor = 46.981,80 Coef. Imputação = 11,63%	43.666,73	5.462,22	49.128,95
Indiretos da Função Valor = 30.942,37 Coef. Imputação = 11,63%	14.442,31	3.597,44	18.039,75
Sub-Total	58.109,04	9.059,66	67.168,70
TOTAL	84.625,77	11.671,07	96.296,84

Assinatura do Funcionário

Assinatura do Responsável

CC-7 Apuramento de Custos de Bem ou Serviço

CÂMARA MUNICIPAL DE AVEIRO

(designação da autarquia local)

Função: 246 Protecção do meio ambiente e conservação da nature

Serviço: 0794 Cemitério Sul - serviços - funerais

Mês: Dezembro **Ano:** 2011

	Acumulado Até Mês Anterior	Realizado no Mês	Acumulado para Mês Seguinte
Custos Diretos			
Materiais	0,00	0,00	0,00
Mão-de-Obra	2.914,96	479,29	3.394,25
Máquinas e Viaturas	0,00	0,00	0,00
Outros Custos Diretos	0,00	0,00	0,00
Sub-Total	2.914,96	479,29	3.394,25
Custos Indiretos			
Diretos da Função Valor = 46.981,80 Coef. Imputação = 2,13%	5.131,29	1.002,52	6.133,81
Indiretos da Função Valor = 30.942,37 Coef. Imputação = 2,13%	1.810,97	660,26	2.471,23
Sub-Total	6.942,26	1.662,78	8.605,04
TOTAL	9.857,22	2.142,07	11.999,29

Assinatura do Funcionário

Assinatura do Responsável

CC-7 Apuramento de Custos de Bem ou Serviço

CÂMARA MUNICIPAL DE AVEIRO

(designação da autarquia local)

Função: 246 Protecção do meio ambiente e conservação da nature

Serviço: 0795 Ed Sanitário Púb Parq D Pedro V

Mês: Dezembro **Ano:** 2011

	Acumulado Até Mês Anterior	Realizado no Mês	Acumulado para Mês Seguinte
Custos Diretos			
Materiais	215,31	17,25	232,56
Mão-de-Obra	7.096,25	410,96	7.507,21
Máquinas e Viaturas	0,84	0,00	0,84
Outros Custos Diretos	14,04	0,00	14,04
Sub-Total	7.326,44	428,21	7.754,65
Custos Indiretos			
Diretos da Função Valor = 46.981,80 Coef. Imputação = 1,91%	11.807,35	895,68	12.703,03
Indiretos da Função Valor = 30.942,37 Coef. Imputação = 1,91%	5.923,38	589,90	6.513,28
Sub-Total	17.730,73	1.485,58	19.216,31
TOTAL	25.057,17	1.913,79	26.970,96

Assinatura do Funcionário

Assinatura do Responsável

CC-7 Apuramento de Custos de Bem ou Serviço

CÂMARA MUNICIPAL DE AVEIRO

(designação da autarquia local)

Função: 246 Protecção do meio ambiente e conservação da nature

Serviço: 0796 Ed Sanitário Púb Rua Coimbra

Mês: Dezembro **Ano:** 2011

	Acumulado Até Mês Anterior	Realizado no Mês	Acumulado para Mês Seguinte
Custos Diretos			
Materiais	261,38	10,85	272,23
Mão-de-Obra	7.430,51	418,64	7.849,15
Máquinas e Viaturas	5,01	1,38	6,39
Outros Custos Diretos	0,00	0,00	0,00
Sub-Total	7.696,90	430,87	8.127,77
Custos Indiretos			
Diretos da Função Valor = 46.981,80 Coef. Imputação = 1,92%	12.364,28	901,24	13.265,52
Indiretos da Função Valor = 30.942,37 Coef. Imputação = 1,92%	6.662,53	593,56	7.256,09
Sub-Total	19.026,81	1.494,80	20.521,61
TOTAL	26.723,71	1.925,67	28.649,38

Assinatura do Funcionário

Assinatura do Responsável

CC-7 Apuramento de Custos de Bem ou Serviço

CÂMARA MUNICIPAL DE AVEIRO

(designação da autarquia local)

Função: 246 Protecção do meio ambiente e conservação da nature

Serviço: 0797 Ed Sanitário Púb adj Mercado José Estevão

Mês: Dezembro

Ano: 2011

	Acumulado Até Mês Anterior	Realizado no Mês	Acumulado para Mês Seguinte
Custos Diretos			
Materiais	69,35	10,85	80,20
Mão-de-Obra	4.247,59	564,06	4.811,65
Máquinas e Viaturas	0,00	0,00	0,00
Outros Custos Diretos	0,00	0,00	0,00
Sub-Total	4.316,94	574,91	4.891,85
Custos Indiretos			
Diretos da Função Valor = 46.981,80 Coef. Imputação = 2,56%	7.260,28	1.202,52	8.462,80
Indiretos da Função Valor = 30.942,37 Coef. Imputação = 2,56%	3.599,43	791,99	4.391,42
Sub-Total	10.859,71	1.994,51	12.854,22
TOTAL	15.176,65	2.569,42	17.746,07

Assinatura do Funcionário

Assinatura do Responsável

CC-7 Apuramento de Custos de Bem ou Serviço

CÂMARA MUNICIPAL DE AVEIRO

(designação da autarquia local)

Função: 246 Protecção do meio ambiente e conservação da nature

Serviço: 0798 Ed Sanitário Púb Rossio

Mês: Dezembro **Ano:** 2011

	Acumulado Até Mês Anterior	Realizado no Mês	Acumulado para Mês Seguinte
Custos Diretos			
Materiais	32,17	0,00	32,17
Mão-de-Obra	0,00	0,00	0,00
Máquinas e Viaturas	0,00	0,00	0,00
Outros Custos Diretos	0,00	0,00	0,00
Sub-Total	32,17	0,00	32,17
Custos Indiretos			
Diretos da Função Valor = 46.981,80 Coef. Imputação = 0,00%	46,08	0,00	46,08
Indiretos da Função Valor = 30.942,37 Coef. Imputação = 0,00%	6,51	0,00	6,51
Sub-Total	52,59	0,00	52,59
TOTAL	84,76	0,00	84,76

Assinatura do Funcionário

Assinatura do Responsável

CC-7 Apuramento de Custos de Bem ou Serviço

CÂMARA MUNICIPAL DE AVEIRO

(designação da autarquia local)

Função: 246 Protecção do meio ambiente e conservação da nature

Serviço: 0800 Ed Canil Municipal

Mês: Dezembro **Ano:** 2011

	Acumulado Até Mês Anterior	Realizado no Mês	Acumulado para Mês Seguinte
Custos Diretos			
Materiais	1.335,45	140,30	1.475,75
Mão-de-Obra	37.513,22	2.158,56	39.671,78
Máquinas e Viaturas	9,59	20,28	29,87
Outros Custos Diretos	410,00	2,31	412,31
Sub-Total	39.268,26	2.321,45	41.589,71
Custos Indiretos			
Diretos da Função Valor = 46.981,80 Coef. Imputação = 10,34%	64.707,64	4.855,72	69.563,36
Indiretos da Função Valor = 30.942,37 Coef. Imputação = 10,34%	32.292,30	3.197,99	35.490,29
Sub-Total	96.999,94	8.053,71	105.053,65
TOTAL	136.268,20	10.375,16	146.643,36

Assinatura do Funcionário

Assinatura do Responsável

CC-7 Apuramento de Custos de Bem ou Serviço

CÂMARA MUNICIPAL DE AVEIRO

(designação da autarquia local)

Função: 246 Protecção do meio ambiente e conservação da nature

Serviço: 0801 Campanha de vacinação

Mês: Dezembro **Ano:** 2011

	Acumulado Até Mês Anterior	Realizado no Mês	Acumulado para Mês Seguinte
Custos Diretos			
Materiais	0,00	0,00	0,00
Mão-de-Obra	145,22	0,00	145,22
Máquinas e Viaturas	0,00	0,00	0,00
Outros Custos Diretos	0,00	0,00	0,00
Sub-Total	145,22	0,00	145,22
Custos Indiretos			
Diretos da Função Valor = 46.981,80 Coef. Imputação = 0,00%	249,07	0,00	249,07
Indiretos da Função Valor = 30.942,37 Coef. Imputação = 0,00%	110,44	0,00	110,44
Sub-Total	359,51	0,00	359,51
TOTAL	504,73	0,00	504,73

Assinatura do Funcionário

Assinatura do Responsável

CC-7 Apuramento de Custos de Bem ou Serviço

CÂMARA MUNICIPAL DE AVEIRO

(designação da autarquia local)

Função: 246 Protecção do meio ambiente e conservação da nature

Serviço: 0802 Recolha de animais na via pública

Mês: Dezembro **Ano:** 2011

	Acumulado Até Mês Anterior	Realizado no Mês	Acumulado para Mês Seguinte
Custos Diretos			
Materiais	0,00	0,00	0,00
Mão-de-Obra	542,78	6,01	548,79
Máquinas e Viaturas	104,09	3,28	107,37
Outros Custos Diretos	0,00	0,00	0,00
Sub-Total	646,87	9,29	656,16
Custos Indiretos			
Diretos da Função Valor = 46.981,80 Coef. Imputação = 0,04%	1.129,91	19,43	1.149,34
Indiretos da Função Valor = 30.942,37 Coef. Imputação = 0,04%	315,46	12,80	328,26
Sub-Total	1.445,37	32,23	1.477,60
TOTAL	2.092,24	41,52	2.133,76

Assinatura do Funcionário

Assinatura do Responsável

CC-7 Apuramento de Custos de Bem ou Serviço

CÂMARA MUNICIPAL DE AVEIRO

(designação da autarquia local)

Função: 246 Protecção do meio ambiente e conservação da nature

Serviço: 0803 Recolha de animais em propriedade particular

Mês: Dezembro **Ano:** 2011

	Acumulado Até Mês Anterior	Realizado no Mês	Acumulado para Mês Seguinte
Custos Diretos			
Materiais	0,00	0,00	0,00
Mão-de-Obra	44,24	0,00	44,24
Máquinas e Viaturas	18,24	0,00	18,24
Outros Custos Diretos	0,00	0,00	0,00
Sub-Total	62,48	0,00	62,48
Custos Indiretos			
Diretos da Função Valor = 46.981,80 Coef. Imputação = 0,00%	107,32	0,00	107,32
Indiretos da Função Valor = 30.942,37 Coef. Imputação = 0,00%	15,29	0,00	15,29
Sub-Total	122,61	0,00	122,61
TOTAL	185,09	0,00	185,09

Assinatura do Funcionário

Assinatura do Responsável

CC-7 Apuramento de Custos de Bem ou Serviço

CÂMARA MUNICIPAL DE AVEIRO

(designação da autarquia local)

Função: 246 Protecção do meio ambiente e conservação da nature

Serviço: 0908 Vera Cruz - Jardim Cais da Fonte Nova

Mês: Dezembro

Ano: 2011

	Acumulado Até Mês Anterior	Realizado no Mês	Acumulado para Mês Seguinte
Custos Diretos			
Materiais	0,00	0,00	0,00
Mão-de-Obra	2.014,89	13,05	2.027,94
Máquinas e Viaturas	214,86	2,06	216,92
Outros Custos Diretos	0,00	0,00	0,00
Sub-Total	2.229,75	15,11	2.244,86
Custos Indiretos			
Diretos da Função Valor = 46.981,80 Coef. Imputação = 0,07%	3.870,84	31,61	3.902,45
Indiretos da Função Valor = 30.942,37 Coef. Imputação = 0,07%	1.080,57	20,82	1.101,39
Sub-Total	4.951,41	52,43	5.003,84
TOTAL	7.181,16	67,54	7.248,70

Assinatura do Funcionário

Assinatura do Responsável

CC-7 Apuramento de Custos de Bem ou Serviço

CÂMARA MUNICIPAL DE AVEIRO

(designação da autarquia local)

Função: 246 Protecção do meio ambiente e conservação da nature

Serviço: 2702 Projecto Eco-Escolas

Mês: Dezembro **Ano:** 2011

	Acumulado Até Mês Anterior	Realizado no Mês	Acumulado para Mês Seguinte
Custos Diretos			
Materiais	0,00	0,00	0,00
Mão-de-Obra	170,15	0,00	170,15
Máquinas e Viaturas	26,97	0,00	26,97
Outros Custos Diretos	240,00	630,00	870,00
Sub-Total	437,12	630,00	1.067,12
Custos Indiretos			
Diretos da Função Valor = 46.981,80 Coef. Imputação = 2,80%	716,21	1.317,75	2.033,96
Indiretos da Função Valor = 30.942,37 Coef. Imputação = 2,80%	405,53	867,88	1.273,41
Sub-Total	1.121,74	2.185,63	3.307,37
TOTAL	1.558,86	2.815,63	4.374,49

Assinatura do Funcionário

Assinatura do Responsável

CC-7 Apuramento de Custos de Bem ou Serviço

CÂMARA MUNICIPAL DE AVEIRO

(designação da autarquia local)

Função: 246 Protecção do meio ambiente e conservação da nature

Serviço: 2705 Fórum Infanto-Juvenil

Mês: Dezembro **Ano:** 2011

	Acumulado Até Mês Anterior	Realizado no Mês	Acumulado para Mês Seguinte
Custos Diretos			
Materiais	0,00	0,00	0,00
Mão-de-Obra	450,66	0,00	450,66
Máquinas e Viaturas	29,65	0,00	29,65
Outros Custos Diretos	551,64	0,00	551,64
Sub-Total	1.031,95	0,00	1.031,95
Custos Indiretos			
Diretos da Função Valor = 46.981,80 Coef. Imputação = 0,00%	1.858,97	0,00	1.858,97
Indiretos da Função Valor = 30.942,37 Coef. Imputação = 0,00%	677,87	0,00	677,87
Sub-Total	2.536,84	0,00	2.536,84
TOTAL	3.568,79	0,00	3.568,79

Assinatura do Funcionário

Assinatura do Responsável

CC-7 Apuramento de Custos de Bem ou Serviço

CÂMARA MUNICIPAL DE AVEIRO

(designação da autarquia local)

Função: 246 Protecção do meio ambiente e conservação da nature

Serviço: 2828 Aradas - Jardim do Arquivo Distrital - ggf

Mês: Dezembro **Ano:** 2011

	Acumulado Até Mês Anterior	Realizado no Mês	Acumulado para Mês Seguinte
Custos Diretos			
Materiais	0,00	0,00	0,00
Mão-de-Obra	91,68	0,00	91,68
Máquinas e Viaturas	2,49	0,00	2,49
Outros Custos Diretos	0,00	0,00	0,00
Sub-Total	94,17	0,00	94,17
Custos Indiretos			
Diretos da Função Valor = 46.981,80 Coef. Imputação = 0,00%	134,90	0,00	134,90
Indiretos da Função Valor = 30.942,37 Coef. Imputação = 0,00%	19,06	0,00	19,06
Sub-Total	153,96	0,00	153,96
TOTAL	248,13	0,00	248,13

Assinatura do Funcionário

Assinatura do Responsável

CC-7 Apuramento de Custos de Bem ou Serviço

CÂMARA MUNICIPAL DE AVEIRO

(designação da autarquia local)

Função: 246 Protecção do meio ambiente e conservação da nature

Serviço: 2829 Aradas Jardim Urbanização do Canha - ggf

Mês: Dezembro **Ano:** 2011

	Acumulado Até Mês Anterior	Realizado no Mês	Acumulado para Mês Seguinte
Custos Diretos			
Materiais	0,00	0,00	0,00
Mão-de-Obra	3.016,49	147,84	3.164,33
Máquinas e Viaturas	162,62	7,76	170,38
Outros Custos Diretos	0,00	0,00	0,00
Sub-Total	3.179,11	155,60	3.334,71
Custos Indiretos			
Diretos da Função Valor = 46.981,80 Coef. Imputação = 0,69%	5.708,96	325,46	6.034,42
Indiretos da Função Valor = 30.942,37 Coef. Imputação = 0,69%	1.682,58	214,35	1.896,93
Sub-Total	7.391,54	539,81	7.931,35
TOTAL	10.570,65	695,41	11.266,06

Assinatura do Funcionário

Assinatura do Responsável

CC-7 Apuramento de Custos de Bem ou Serviço

CÂMARA MUNICIPAL DE AVEIRO

(designação da autarquia local)

Função: 246 Protecção do meio ambiente e conservação da nature

Serviço: 2830 Cacia - jardim do Brasão de Cacia - ggf

Mês: Dezembro **Ano:** 2011

	Acumulado Até Mês Anterior	Realizado no Mês	Acumulado para Mês Seguinte
Custos Diretos			
Materiais	0,00	0,00	0,00
Mão-de-Obra	434,19	44,04	478,23
Máquinas e Viaturas	50,95	7,24	58,19
Outros Custos Diretos	0,00	0,00	0,00
Sub-Total	485,14	51,28	536,42
Custos Indiretos			
Diretos da Função Valor = 46.981,80 Coef. Imputação = 0,23%	748,01	107,26	855,27
Indiretos da Função Valor = 30.942,37 Coef. Imputação = 0,23%	407,94	70,64	478,58
Sub-Total	1.155,95	177,90	1.333,85
TOTAL	1.641,09	229,18	1.870,27

Assinatura do Funcionário

Assinatura do Responsável

CC-7 Apuramento de Custos de Bem ou Serviço

CÂMARA MUNICIPAL DE AVEIRO

(designação da autarquia local)

Função: 246 Protecção do meio ambiente e conservação da nature

Serviço: 2831 Cacia - Jardim Urbanização de Sarrozola - ggf

Mês: Dezembro **Ano:** 2011

	Acumulado Até Mês Anterior	Realizado no Mês	Acumulado para Mês Seguinte
Custos Diretos			
Materiais	0,00	0,00	0,00
Mão-de-Obra	146,13	66,06	212,19
Máquinas e Viaturas	20,40	8,82	29,22
Outros Custos Diretos	0,00	0,00	0,00
Sub-Total	166,53	74,88	241,41
Custos Indiretos			
Diretos da Função Valor = 46.981,80 Coef. Imputação = 0,33%	321,92	156,62	478,54
Indiretos da Função Valor = 30.942,37 Coef. Imputação = 0,33%	149,66	103,15	252,81
Sub-Total	471,58	259,77	731,35
TOTAL	638,11	334,65	972,76

Assinatura do Funcionário

Assinatura do Responsável

CC-7 Apuramento de Custos de Bem ou Serviço

CÂMARA MUNICIPAL DE AVEIRO

(designação da autarquia local)

Função: 246 Protecção do meio ambiente e conservação da nature

Serviço: 2832 Eirol - Parque de Merendas e Jardim - ggf

Mês: Dezembro **Ano:** 2011

	Acumulado Até Mês Anterior	Realizado no Mês	Acumulado para Mês Seguinte
Custos Diretos			
Materiais	0,00	0,00	0,00
Mão-de-Obra	626,08	0,00	626,08
Máquinas e Viaturas	30,28	0,00	30,28
Outros Custos Diretos	0,00	0,00	0,00
Sub-Total	656,36	0,00	656,36
Custos Indiretos			
Diretos da Função Valor = 46.981,80 Coef. Imputação = 0,00%	1.110,13	0,00	1.110,13
Indiretos da Função Valor = 30.942,37 Coef. Imputação = 0,00%	1.208,63	0,00	1.208,63
Sub-Total	2.318,76	0,00	2.318,76
TOTAL	2.975,12	0,00	2.975,12

Assinatura do Funcionário

Assinatura do Responsável

CC-7 Apuramento de Custos de Bem ou Serviço

CÂMARA MUNICIPAL DE AVEIRO

(designação da autarquia local)

Função: 246 Protecção do meio ambiente e conservação da nature

Serviço: 2833 Esgueira - Jardim Bairro Social de Taboeira - ggf

Mês: Dezembro **Ano:** 2011

	Acumulado Até Mês Anterior	Realizado no Mês	Acumulado para Mês Seguinte
Custos Diretos			
Materiais	0,00	0,00	0,00
Mão-de-Obra	202,09	0,00	202,09
Máquinas e Viaturas	17,90	0,00	17,90
Outros Custos Diretos	0,00	0,00	0,00
Sub-Total	219,99	0,00	219,99
Custos Indiretos			
Diretos da Função Valor = 46.981,80 Coef. Imputação = 0,00%	295,51	0,00	295,51
Indiretos da Função Valor = 30.942,37 Coef. Imputação = 0,00%	123,55	0,00	123,55
Sub-Total	419,06	0,00	419,06
TOTAL	639,05	0,00	639,05

Assinatura do Funcionário

Assinatura do Responsável

CC-7 Apuramento de Custos de Bem ou Serviço

CÂMARA MUNICIPAL DE AVEIRO

(designação da autarquia local)

Função: 246 Protecção do meio ambiente e conservação da nature

Serviço: 2834 Esgueira - Jardins do DSU - ggf

Mês: Dezembro **Ano:** 2011

	Acumulado Até Mês Anterior	Realizado no Mês	Acumulado para Mês Seguinte
Custos Diretos			
Materiais	0,00	0,00	0,00
Mão-de-Obra	136,95	30,56	167,51
Máquinas e Viaturas	8,81	1,48	10,29
Outros Custos Diretos	0,00	0,00	0,00
Sub-Total	145,76	32,04	177,80
Custos Indiretos			
Diretos da Função Valor = 46.981,80 Coef. Imputação = 0,14%	257,32	67,02	324,34
Indiretos da Função Valor = 30.942,37 Coef. Imputação = 0,14%	110,07	44,14	154,21
Sub-Total	367,39	111,16	478,55
TOTAL	513,15	143,20	656,35

Assinatura do Funcionário

Assinatura do Responsável

CC-7 Apuramento de Custos de Bem ou Serviço

CÂMARA MUNICIPAL DE AVEIRO

(designação da autarquia local)

Função: 246 Protecção do meio ambiente e conservação da nature

Serviço: 2835 Esgueira - Jardim Urbanização Olho d'Água - ggf

Mês: Dezembro

Ano: 2011

	Acumulado Até Mês Anterior	Realizado no Mês	Acumulado para Mês Seguinte
Custos Diretos			
Materiais	0,00	0,00	0,00
Mão-de-Obra	1.968,98	188,64	2.157,62
Máquinas e Viaturas	185,73	11,62	197,35
Outros Custos Diretos	0,00	0,00	0,00
Sub-Total	2.154,71	200,26	2.354,97
Custos Indiretos			
Diretos da Função Valor = 46.981,80 Coef. Imputação = 0,89%	3.449,68	418,88	3.868,56
Indiretos da Função Valor = 30.942,37 Coef. Imputação = 0,89%	1.654,88	275,87	1.930,75
Sub-Total	5.104,56	694,75	5.799,31
TOTAL	7.259,27	895,01	8.154,28

Assinatura do Funcionário

Assinatura do Responsável

CC-7 Apuramento de Custos de Bem ou Serviço

CÂMARA MUNICIPAL DE AVEIRO

(designação da autarquia local)

Função: 246 Protecção do meio ambiente e conservação da nature

Serviço: 2836 Esgueira - Jardim Quinta do Cruzeiro - ggf

Mês: Dezembro **Ano:** 2011

	Acumulado Até Mês Anterior	Realizado no Mês	Acumulado para Mês Seguinte
Custos Diretos			
Materiais	0,00	0,00	0,00
Mão-de-Obra	591,31	97,31	688,62
Máquinas e Viaturas	25,18	8,60	33,78
Outros Custos Diretos	0,00	0,00	0,00
Sub-Total	616,49	105,91	722,40
Custos Indiretos			
Diretos da Função Valor = 46.981,80 Coef. Imputação = 0,47%	1.029,94	221,53	1.251,47
Indiretos da Função Valor = 30.942,37 Coef. Imputação = 0,47%	468,07	145,90	613,97
Sub-Total	1.498,01	367,43	1.865,44
TOTAL	2.114,50	473,34	2.587,84

Assinatura do Funcionário

Assinatura do Responsável

CC-7 Apuramento de Custos de Bem ou Serviço

CÂMARA MUNICIPAL DE AVEIRO

(designação da autarquia local)

Função: 246 Protecção do meio ambiente e conservação da nature

Serviço: 2837 Esgueira - Jardim da Praceta João Figueiredo - ggf

Mês: Dezembro **Ano:** 2011

	Acumulado Até Mês Anterior	Realizado no Mês	Acumulado para Mês Seguinte
Custos Diretos			
Materiais	0,00	0,00	0,00
Mão-de-Obra	281,72	10,50	292,22
Máquinas e Viaturas	5,31	1,35	6,66
Outros Custos Diretos	0,00	0,00	0,00
Sub-Total	287,03	11,85	298,88
Custos Indiretos			
Diretos da Função Valor = 46.981,80 Coef. Imputação = 0,05%	485,86	24,79	510,65
Indiretos da Função Valor = 30.942,37 Coef. Imputação = 0,05%	158,79	16,32	175,11
Sub-Total	644,65	41,11	685,76
TOTAL	931,68	52,96	984,64

Assinatura do Funcionário

Assinatura do Responsável

CC-7 Apuramento de Custos de Bem ou Serviço

CÂMARA MUNICIPAL DE AVEIRO

(designação da autarquia local)

Função: 246 Protecção do meio ambiente e conservação da nature

Serviço: 2838 Esgueira - Jardim Centro Comercial Carramona - ggf

Mês: Dezembro **Ano:** 2011

	Acumulado Até Mês Anterior	Realizado no Mês	Acumulado para Mês Seguinte
Custos Diretos			
Materiais	0,00	0,00	0,00
Mão-de-Obra	1.107,85	46,74	1.154,59
Máquinas e Viaturas	29,89	4,01	33,90
Outros Custos Diretos	0,00	0,00	0,00
Sub-Total	1.137,74	50,75	1.188,49
Custos Indiretos			
Diretos da Função Valor = 46.981,80 Coef. Imputação = 0,23%	1.844,01	106,15	1.950,16
Indiretos da Função Valor = 30.942,37 Coef. Imputação = 0,23%	1.095,59	69,91	1.165,50
Sub-Total	2.939,60	176,06	3.115,66
TOTAL	4.077,34	226,81	4.304,15

Assinatura do Funcionário

Assinatura do Responsável

CC-7 Apuramento de Custos de Bem ou Serviço

CÂMARA MUNICIPAL DE AVEIRO

(designação da autarquia local)

Função: 246 Protecção do meio ambiente e conservação da nature

Serviço: 2839 Esgueira - Jardim das Alagoas - ggf

Mês: Dezembro **Ano:** 2011

	Acumulado Até Mês Anterior	Realizado no Mês	Acumulado para Mês Seguinte
Custos Diretos			
Materiais	0,00	0,00	0,00
Mão-de-Obra	203,23	46,44	249,67
Máquinas e Viaturas	9,52	1,44	10,96
Outros Custos Diretos	0,00	0,00	0,00
Sub-Total	212,75	47,88	260,63
Custos Indiretos			
Diretos da Função Valor = 46.981,80 Coef. Imputação = 0,21%	395,99	100,15	496,14
Indiretos da Função Valor = 30.942,37 Coef. Imputação = 0,21%	205,30	65,96	271,26
Sub-Total	601,29	166,11	767,40
TOTAL	814,04	213,99	1.028,03

Assinatura do Funcionário

Assinatura do Responsável

CC-7 Apuramento de Custos de Bem ou Serviço

CÂMARA MUNICIPAL DE AVEIRO

(designação da autarquia local)

Função: 246 Protecção do meio ambiente e conservação da nature

Serviço: 2840 Esgueira - Jardins da Bela Vista - ggf

Mês: Dezembro **Ano:** 2011

	Acumulado Até Mês Anterior	Realizado no Mês	Acumulado para Mês Seguinte
Custos Diretos			
Materiais	95,40	0,00	95,40
Mão-de-Obra	486,66	0,00	486,66
Máquinas e Viaturas	51,60	0,00	51,60
Outros Custos Diretos	0,00	0,00	0,00
Sub-Total	633,66	0,00	633,66
Custos Indiretos			
Diretos da Função Valor = 46.981,80 Coef. Imputação = 0,00%	1.017,73	0,00	1.017,73
Indiretos da Função Valor = 30.942,37 Coef. Imputação = 0,00%	1.199,89	0,00	1.199,89
Sub-Total	2.217,62	0,00	2.217,62
TOTAL	2.851,28	0,00	2.851,28

Assinatura do Funcionário

Assinatura do Responsável

CC-7 Apuramento de Custos de Bem ou Serviço

CÂMARA MUNICIPAL DE AVEIRO

(designação da autarquia local)

Função: 246 Protecção do meio ambiente e conservação da nature

Serviço: 2841 Esgueira - Jardim das Acácias - ggf

Mês: Dezembro **Ano:** 2011

	Acumulado Até Mês Anterior	Realizado no Mês	Acumulado para Mês Seguinte
Custos Diretos			
Materiais	0,00	0,00	0,00
Mão-de-Obra	1.026,60	13,05	1.039,65
Máquinas e Viaturas	106,21	2,06	108,27
Outros Custos Diretos	0,00	0,00	0,00
Sub-Total	1.132,81	15,11	1.147,92
Custos Indiretos			
Diretos da Função Valor = 46.981,80 Coef. Imputação = 0,07%	2.090,59	31,61	2.122,20
Indiretos da Função Valor = 30.942,37 Coef. Imputação = 0,07%	521,86	20,82	542,68
Sub-Total	2.612,45	52,43	2.664,88
TOTAL	3.745,26	67,54	3.812,80

Assinatura do Funcionário

Assinatura do Responsável

CC-7 Apuramento de Custos de Bem ou Serviço

CÂMARA MUNICIPAL DE AVEIRO

(designação da autarquia local)

Função: 246 Protecção do meio ambiente e conservação da nature

Serviço: 2842 Eixo - Parque dos Montes de Azurva - ggf

Mês: Dezembro **Ano:** 2011

	Acumulado Até Mês Anterior	Realizado no Mês	Acumulado para Mês Seguinte
Custos Diretos			
Materiais	0,00	0,00	0,00
Mão-de-Obra	4.459,66	214,64	4.674,30
Máquinas e Viaturas	57,93	19,43	77,36
Outros Custos Diretos	0,00	0,00	0,00
Sub-Total	4.517,59	234,07	4.751,66
Custos Indiretos			
Diretos da Função Valor = 46.981,80 Coef. Imputação = 1,04%	7.304,88	489,60	7.794,48
Indiretos da Função Valor = 30.942,37 Coef. Imputação = 1,04%	4.666,08	322,45	4.988,53
Sub-Total	11.970,96	812,05	12.783,01
TOTAL	16.488,55	1.046,12	17.534,67

Assinatura do Funcionário

Assinatura do Responsável

CC-7 Apuramento de Custos de Bem ou Serviço

CÂMARA MUNICIPAL DE AVEIRO

(designação da autarquia local)

Função: 246 Protecção do meio ambiente e conservação da nature

Serviço: 2843 Eixo - Jardim Logradouro Municipal - ggf

Mês: Dezembro **Ano:** 2011

	Acumulado Até Mês Anterior	Realizado no Mês	Acumulado para Mês Seguinte
Custos Diretos			
Materiais	0,00	0,00	0,00
Mão-de-Obra	471,41	38,61	510,02
Máquinas e Viaturas	7,02	0,35	7,37
Outros Custos Diretos	0,00	0,00	0,00
Sub-Total	478,43	38,96	517,39
Custos Indiretos			
Diretos da Função Valor = 46.981,80 Coef. Imputação = 0,17%	835,68	81,49	917,17
Indiretos da Função Valor = 30.942,37 Coef. Imputação = 0,17%	402,29	53,67	455,96
Sub-Total	1.237,97	135,16	1.373,13
TOTAL	1.716,40	174,12	1.890,52

Assinatura do Funcionário

Assinatura do Responsável

CC-7 Apuramento de Custos de Bem ou Serviço

CÂMARA MUNICIPAL DE AVEIRO

(designação da autarquia local)

Função: 246 Protecção do meio ambiente e conservação da nature

Serviço: 2844 Glória - Jardim Central de Santiago - ggf

Mês: Dezembro **Ano:** 2011

	Acumulado Até Mês Anterior	Realizado no Mês	Acumulado para Mês Seguinte
Custos Diretos			
Materiais	0,00	0,00	0,00
Mão-de-Obra	3.132,34	0,00	3.132,34
Máquinas e Viaturas	149,09	0,00	149,09
Outros Custos Diretos	0,00	0,00	0,00
Sub-Total	3.281,43	0,00	3.281,43
Custos Indiretos			
Diretos da Função Valor = 46.981,80 Coef. Imputação = 0,00%	5.562,84	0,00	5.562,84
Indiretos da Função Valor = 30.942,37 Coef. Imputação = 0,00%	2.584,91	0,00	2.584,91
Sub-Total	8.147,75	0,00	8.147,75
TOTAL	11.429,18	0,00	11.429,18

Assinatura do Funcionário

Assinatura do Responsável

CC-7 Apuramento de Custos de Bem ou Serviço

CÂMARA MUNICIPAL DE AVEIRO

(designação da autarquia local)

Função: 246 Protecção do meio ambiente e conservação da nature

Serviço: 2845 Glória - Jardim da Capitania - ggf

Mês: Dezembro **Ano:** 2011

	Acumulado Até Mês Anterior	Realizado no Mês	Acumulado para Mês Seguinte
Custos Diretos			
Materiais	0,00	0,00	0,00
Mão-de-Obra	4,90	0,00	4,90
Máquinas e Viaturas	1,91	0,00	1,91
Outros Custos Diretos	0,00	0,00	0,00
Sub-Total	6,81	0,00	6,81
Custos Indiretos			
Diretos da Função Valor = 46.981,80 Coef. Imputação = 0,00%	8,54	0,00	8,54
Indiretos da Função Valor = 30.942,37 Coef. Imputação = 0,00%	3,13	0,00	3,13
Sub-Total	11,67	0,00	11,67
TOTAL	18,48	0,00	18,48

Assinatura do Funcionário

Assinatura do Responsável

CC-7 Apuramento de Custos de Bem ou Serviço

CÂMARA MUNICIPAL DE AVEIRO

(designação da autarquia local)

Função: 246 Protecção do meio ambiente e conservação da nature

Serviço: 2846 Glória - Jardim envolvente Prédio Cor-de-Rosa-ggf

Mês: Dezembro **Ano:** 2011

	Acumulado Até Mês Anterior	Realizado no Mês	Acumulado para Mês Seguinte
Custos Diretos			
Materiais	0,00	0,00	0,00
Mão-de-Obra	201,31	0,00	201,31
Máquinas e Viaturas	1,60	0,00	1,60
Outros Custos Diretos	0,00	0,00	0,00
Sub-Total	202,91	0,00	202,91
Custos Indiretos			
Diretos da Função Valor = 46.981,80 Coef. Imputação = 0,00%	295,96	0,00	295,96
Indiretos da Função Valor = 30.942,37 Coef. Imputação = 0,00%	371,56	0,00	371,56
Sub-Total	667,52	0,00	667,52
TOTAL	870,43	0,00	870,43

Assinatura do Funcionário

Assinatura do Responsável

CC-7 Apuramento de Custos de Bem ou Serviço

CÂMARA MUNICIPAL DE AVEIRO

(designação da autarquia local)

Função: 246 Protecção do meio ambiente e conservação da nature

Serviço: 2847 Glória - Jardim de Santiago Velho - ggf

Mês: Dezembro **Ano:** 2011

	Acumulado Até Mês Anterior	Realizado no Mês	Acumulado para Mês Seguinte
Custos Diretos			
Materiais	0,00	0,00	0,00
Mão-de-Obra	232,18	34,83	267,01
Máquinas e Viaturas	12,94	1,12	14,06
Outros Custos Diretos	0,00	0,00	0,00
Sub-Total	245,12	35,95	281,07
Custos Indiretos			
Diretos da Função Valor = 46.981,80 Coef. Imputação = 0,16%	441,42	75,20	516,62
Indiretos da Função Valor = 30.942,37 Coef. Imputação = 0,16%	122,05	49,52	171,57
Sub-Total	563,47	124,72	688,19
TOTAL	808,59	160,67	969,26

Assinatura do Funcionário

Assinatura do Responsável

CC-7 Apuramento de Custos de Bem ou Serviço

CÂMARA MUNICIPAL DE AVEIRO

(designação da autarquia local)

Função: 246 Protecção do meio ambiente e conservação da nature

Serviço: 2848 Glória - Jardim Aveiro Centro - ggf

Mês: Dezembro **Ano:** 2011

	Acumulado Até Mês Anterior	Realizado no Mês	Acumulado para Mês Seguinte
Custos Diretos			
Materiais	0,00	0,00	0,00
Mão-de-Obra	2.087,26	101,13	2.188,39
Máquinas e Viaturas	128,71	2,06	130,77
Outros Custos Diretos	0,00	0,00	0,00
Sub-Total	2.215,97	103,19	2.319,16
Custos Indiretos			
Diretos da Função Valor = 46.981,80 Coef. Imputação = 0,46%	3.813,42	215,84	4.029,26
Indiretos da Função Valor = 30.942,37 Coef. Imputação = 0,46%	1.790,73	142,15	1.932,88
Sub-Total	5.604,15	357,99	5.962,14
TOTAL	7.820,12	461,18	8.281,30

Assinatura do Funcionário

Assinatura do Responsável

CC-7 Apuramento de Custos de Bem ou Serviço

CÂMARA MUNICIPAL DE AVEIRO

(designação da autarquia local)

Função: 246 Protecção do meio ambiente e conservação da nature

Serviço: 2849 Glória - Jardim Urbanização Chave - ggf

Mês: Dezembro **Ano:** 2011

	Acumulado Até Mês Anterior	Realizado no Mês	Acumulado para Mês Seguinte
Custos Diretos			
Materiais	0,00	0,00	0,00
Mão-de-Obra	491,79	20,99	512,78
Máquinas e Viaturas	21,14	2,06	23,20
Outros Custos Diretos	0,00	0,00	0,00
Sub-Total	512,93	23,05	535,98
Custos Indiretos			
Diretos da Função Valor = 46.981,80 Coef. Imputação = 0,10%	707,50	48,21	755,71
Indiretos da Função Valor = 30.942,37 Coef. Imputação = 0,10%	152,08	31,75	183,83
Sub-Total	859,58	79,96	939,54
TOTAL	1.372,51	103,01	1.475,52

Assinatura do Funcionário

Assinatura do Responsável

CC-7 Apuramento de Custos de Bem ou Serviço

CÂMARA MUNICIPAL DE AVEIRO

(designação da autarquia local)

Função: 246 Protecção do meio ambiente e conservação da nature

Serviço: 2850 Glória - Jardim Praceta Afonso Gomes - ggf

Mês: Dezembro **Ano:** 2011

	Acumulado Até Mês Anterior	Realizado no Mês	Acumulado para Mês Seguinte
Custos Diretos			
Materiais	0,00	0,00	0,00
Mão-de-Obra	1.444,04	60,31	1.504,35
Máquinas e Viaturas	45,40	3,02	48,42
Outros Custos Diretos	0,00	0,00	0,00
Sub-Total	1.489,44	63,33	1.552,77
Custos Indiretos			
Diretos da Função Valor = 46.981,80 Coef. Imputação = 0,28%	2.448,67	132,47	2.581,14
Indiretos da Função Valor = 30.942,37 Coef. Imputação = 0,28%	2.019,43	87,24	2.106,67
Sub-Total	4.468,10	219,71	4.687,81
TOTAL	5.957,54	283,04	6.240,58

Assinatura do Funcionário

Assinatura do Responsável

CC-7 Apuramento de Custos de Bem ou Serviço

CÂMARA MUNICIPAL DE AVEIRO

(designação da autarquia local)

Função: 246 Protecção do meio ambiente e conservação da nature

Serviço: 2851 Glória - Jardim Ponte de Pau - ggf

Mês: Dezembro **Ano:** 2011

	Acumulado Até Mês Anterior	Realizado no Mês	Acumulado para Mês Seguinte
Custos Diretos			
Materiais	0,00	0,00	0,00
Mão-de-Obra	460,50	0,00	460,50
Máquinas e Viaturas	36,36	0,00	36,36
Outros Custos Diretos	0,00	0,00	0,00
Sub-Total	496,86	0,00	496,86
Custos Indiretos			
Diretos da Função Valor = 46.981,80 Coef. Imputação = 0,00%	885,56	0,00	885,56
Indiretos da Função Valor = 30.942,37 Coef. Imputação = 0,00%	238,18	0,00	238,18
Sub-Total	1.123,74	0,00	1.123,74
TOTAL	1.620,60	0,00	1.620,60

Assinatura do Funcionário

Assinatura do Responsável

CC-7 Apuramento de Custos de Bem ou Serviço

CÂMARA MUNICIPAL DE AVEIRO

(designação da autarquia local)

Função: 246 Protecção do meio ambiente e conservação da nature

Serviço: 2852 Glória - Jardim das Torres Vermelhas - ggf

Mês: Dezembro **Ano:** 2011

	Acumulado Até Mês Anterior	Realizado no Mês	Acumulado para Mês Seguinte
Custos Diretos			
Materiais	0,00	0,00	0,00
Mão-de-Obra	905,71	283,93	1.189,64
Máquinas e Viaturas	74,51	10,70	85,21
Outros Custos Diretos	0,00	0,00	0,00
Sub-Total	980,22	294,63	1.274,85
Custos Indiretos			
Diretos da Função Valor = 46.981,80 Coef. Imputação = 1,31%	1.739,37	616,27	2.355,64
Indiretos da Função Valor = 30.942,37 Coef. Imputação = 1,31%	642,33	405,88	1.048,21
Sub-Total	2.381,70	1.022,15	3.403,85
TOTAL	3.361,92	1.316,78	4.678,70

Assinatura do Funcionário

Assinatura do Responsável

CC-7 Apuramento de Custos de Bem ou Serviço

CÂMARA MUNICIPAL DE AVEIRO

(designação da autarquia local)

Função: 246 Protecção do meio ambiente e conservação da nature

Serviço: 2853 Glória - Jardim da Igreja da Sé - ggf

Mês: Dezembro **Ano:** 2011

	Acumulado Até Mês Anterior	Realizado no Mês	Acumulado para Mês Seguinte
Custos Diretos			
Materiais	0,00	0,00	0,00
Mão-de-Obra	132,87	0,00	132,87
Máquinas e Viaturas	30,09	0,00	30,09
Outros Custos Diretos	0,00	0,00	0,00
Sub-Total	162,96	0,00	162,96
Custos Indiretos			
Diretos da Função Valor = 46.981,80 Coef. Imputação = 0,00%	284,11	0,00	284,11
Indiretos da Função Valor = 30.942,37 Coef. Imputação = 0,00%	42,86	0,00	42,86
Sub-Total	326,97	0,00	326,97
TOTAL	489,93	0,00	489,93

Assinatura do Funcionário

Assinatura do Responsável

CC-7 Apuramento de Custos de Bem ou Serviço

CÂMARA MUNICIPAL DE AVEIRO

(designação da autarquia local)

Função: 246 Protecção do meio ambiente e conservação da nature

Serviço: 2854 Glória - Jardim separador Stª Joana - ggf

Mês: Dezembro **Ano:** 2011

	Acumulado Até Mês Anterior	Realizado no Mês	Acumulado para Mês Seguinte
Custos Diretos			
Materiais	0,00	0,00	0,00
Mão-de-Obra	587,34	59,49	646,83
Máquinas e Viaturas	43,25	3,54	46,79
Outros Custos Diretos	0,00	0,00	0,00
Sub-Total	630,59	63,03	693,62
Custos Indiretos			
Diretos da Função Valor = 46.981,80 Coef. Imputação = 0,28%	1.114,62	131,84	1.246,46
Indiretos da Função Valor = 30.942,37 Coef. Imputação = 0,28%	379,42	86,83	466,25
Sub-Total	1.494,04	218,67	1.712,71
TOTAL	2.124,63	281,70	2.406,33

Assinatura do Funcionário

Assinatura do Responsável

CC-7 Apuramento de Custos de Bem ou Serviço

CÂMARA MUNICIPAL DE AVEIRO

(designação da autarquia local)

Função: 246 Protecção do meio ambiente e conservação da nature

Serviço: 2855 Glória - Jardim Marinha da Troncalhada - ggf

Mês: Dezembro **Ano:** 2011

	Acumulado Até Mês Anterior	Realizado no Mês	Acumulado para Mês Seguinte
Custos Diretos			
Materiais	0,00	0,00	0,00
Mão-de-Obra	562,11	0,00	562,11
Máquinas e Viaturas	27,25	0,00	27,25
Outros Custos Diretos	0,00	0,00	0,00
Sub-Total	589,36	0,00	589,36
Custos Indiretos			
Diretos da Função Valor = 46.981,80 Coef. Imputação = 0,00%	1.022,61	0,00	1.022,61
Indiretos da Função Valor = 30.942,37 Coef. Imputação = 0,00%	445,47	0,00	445,47
Sub-Total	1.468,08	0,00	1.468,08
TOTAL	2.057,44	0,00	2.057,44

Assinatura do Funcionário

Assinatura do Responsável

CC-7 Apuramento de Custos de Bem ou Serviço

CÂMARA MUNICIPAL DE AVEIRO

(designação da autarquia local)

Função: 246 Protecção do meio ambiente e conservação da nature

Serviço: 2856 Glória - Jardim do Caboco - ggf

Mês: Dezembro **Ano:** 2011

	Acumulado Até Mês Anterior	Realizado no Mês	Acumulado para Mês Seguinte
Custos Diretos			
Materiais	0,00	0,00	0,00
Mão-de-Obra	266,37	0,00	266,37
Máquinas e Viaturas	57,21	0,00	57,21
Outros Custos Diretos	0,00	0,00	0,00
Sub-Total	323,58	0,00	323,58
Custos Indiretos			
Diretos da Função Valor = 46.981,80 Coef. Imputação = 0,00%	545,99	0,00	545,99
Indiretos da Função Valor = 30.942,37 Coef. Imputação = 0,00%	190,69	0,00	190,69
Sub-Total	736,68	0,00	736,68
TOTAL	1.060,26	0,00	1.060,26

Assinatura do Funcionário

Assinatura do Responsável

CC-7 Apuramento de Custos de Bem ou Serviço

CÂMARA MUNICIPAL DE AVEIRO

(designação da autarquia local)

Função: 246 Protecção do meio ambiente e conservação da nature

Serviço: 2858 Glória - Jardim Lateral Museu St.^a Joana - ggf

Mês: Dezembro

Ano: 2011

	Acumulado Até Mês Anterior	Realizado no Mês	Acumulado para Mês Seguinte
Custos Diretos			
Materiais	0,00	0,00	0,00
Mão-de-Obra	1.198,25	70,83	1.269,08
Máquinas e Viaturas	35,80	4,40	40,20
Outros Custos Diretos	0,00	0,00	0,00
Sub-Total	1.234,05	75,23	1.309,28
Custos Indiretos			
Diretos da Função Valor = 46.981,80 Coef. Imputação = 0,33%	2.146,28	157,36	2.303,64
Indiretos da Função Valor = 30.942,37 Coef. Imputação = 0,33%	800,60	103,64	904,24
Sub-Total	2.946,88	261,00	3.207,88
TOTAL	4.180,93	336,23	4.517,16

Assinatura do Funcionário

Assinatura do Responsável

CC-7 Apuramento de Custos de Bem ou Serviço

CÂMARA MUNICIPAL DE AVEIRO

(designação da autarquia local)

Função: 246 Protecção do meio ambiente e conservação da nature

Serviço: 2859 Requeixo - Parque de Merendas - ggf

Mês: Dezembro **Ano:** 2011

	Acumulado Até Mês Anterior	Realizado no Mês	Acumulado para Mês Seguinte
Custos Diretos			
Materiais	0,00	0,00	0,00
Mão-de-Obra	582,35	0,00	582,35
Máquinas e Viaturas	30,69	0,00	30,69
Outros Custos Diretos	0,00	0,00	0,00
Sub-Total	613,04	0,00	613,04
Custos Indiretos			
Diretos da Função Valor = 46.981,80 Coef. Imputação = 0,00%	937,03	0,00	937,03
Indiretos da Função Valor = 30.942,37 Coef. Imputação = 0,00%	530,69	0,00	530,69
Sub-Total	1.467,72	0,00	1.467,72
TOTAL	2.080,76	0,00	2.080,76

Assinatura do Funcionário

Assinatura do Responsável

CC-7 Apuramento de Custos de Bem ou Serviço

CÂMARA MUNICIPAL DE AVEIRO

(designação da autarquia local)

Função: 246 Protecção do meio ambiente e conservação da nature

Serviço: 2860 São Bernardo - Jardim da Pérola - ggf

Mês: Dezembro **Ano:** 2011

	Acumulado Até Mês Anterior	Realizado no Mês	Acumulado para Mês Seguinte
Custos Diretos			
Materiais	0,00	0,00	0,00
Mão-de-Obra	52,97	0,00	52,97
Máquinas e Viaturas	3,19	0,00	3,19
Outros Custos Diretos	0,00	0,00	0,00
Sub-Total	56,16	0,00	56,16
Custos Indiretos			
Diretos da Função Valor = 46.981,80 Coef. Imputação = 0,00%	69,98	0,00	69,98
Indiretos da Função Valor = 30.942,37 Coef. Imputação = 0,00%	13,43	0,00	13,43
Sub-Total	83,41	0,00	83,41
TOTAL	139,57	0,00	139,57

Assinatura do Funcionário

Assinatura do Responsável

CC-7 Apuramento de Custos de Bem ou Serviço

CÂMARA MUNICIPAL DE AVEIRO

(designação da autarquia local)

Função: 246 Protecção do meio ambiente e conservação da nature

Serviço: 2861 Santa Joana - Jardim Urbanização do Guiné - ggf

Mês: Dezembro **Ano:** 2011

	Acumulado Até Mês Anterior	Realizado no Mês	Acumulado para Mês Seguinte
Custos Diretos			
Materiais	0,00	0,00	0,00
Mão-de-Obra	1.117,19	0,00	1.117,19
Máquinas e Viaturas	85,60	0,00	85,60
Outros Custos Diretos	0,00	0,00	0,00
Sub-Total	1.202,79	0,00	1.202,79
Custos Indiretos			
Diretos da Função Valor = 46.981,80 Coef. Imputação = 0,00%	1.905,11	0,00	1.905,11
Indiretos da Função Valor = 30.942,37 Coef. Imputação = 0,00%	1.696,57	0,00	1.696,57
Sub-Total	3.601,68	0,00	3.601,68
TOTAL	4.804,47	0,00	4.804,47

Assinatura do Funcionário

Assinatura do Responsável

CC-7 Apuramento de Custos de Bem ou Serviço

CÂMARA MUNICIPAL DE AVEIRO

(designação da autarquia local)

Função: 246 Protecção do meio ambiente e conservação da nature

Serviço: 2862 Santa Joana - Jardim CCDH (Azenha de Baixo) - ggf

Mês: Dezembro

Ano: 2011

	Acumulado Até Mês Anterior	Realizado no Mês	Acumulado para Mês Seguinte
Custos Diretos			
Materiais	0,00	0,00	0,00
Mão-de-Obra	907,55	0,00	907,55
Máquinas e Viaturas	23,43	0,00	23,43
Outros Custos Diretos	0,00	0,00	0,00
Sub-Total	930,98	0,00	930,98
Custos Indiretos			
Diretos da Função Valor = 46.981,80 Coef. Imputação = 0,00%	1.807,27	0,00	1.807,27
Indiretos da Função Valor = 30.942,37 Coef. Imputação = 0,00%	308,97	0,00	308,97
Sub-Total	2.116,24	0,00	2.116,24
TOTAL	3.047,22	0,00	3.047,22

Assinatura do Funcionário

Assinatura do Responsável

CC-7 Apuramento de Custos de Bem ou Serviço

CÂMARA MUNICIPAL DE AVEIRO

(designação da autarquia local)

Função: 246 Protecção do meio ambiente e conservação da nature

Serviço: 2863 Vera Cruz - Jardim Aveiro Central - CCCongr - ggf

Mês: Dezembro **Ano:** 2011

	Acumulado Até Mês Anterior	Realizado no Mês	Acumulado para Mês Seguinte
Custos Diretos			
Materiais	0,00	0,00	0,00
Mão-de-Obra	1.676,65	58,29	1.734,94
Máquinas e Viaturas	90,03	2,80	92,83
Outros Custos Diretos	0,00	0,00	0,00
Sub-Total	1.766,68	61,09	1.827,77
Custos Indiretos			
Diretos da Função Valor = 46.981,80 Coef. Imputação = 0,27%	2.938,57	127,78	3.066,35
Indiretos da Função Valor = 30.942,37 Coef. Imputação = 0,27%	1.100,91	84,16	1.185,07
Sub-Total	4.039,48	211,94	4.251,42
TOTAL	5.806,16	273,03	6.079,19

Assinatura do Funcionário

Assinatura do Responsável

CC-7 Apuramento de Custos de Bem ou Serviço

CÂMARA MUNICIPAL DE AVEIRO

(designação da autarquia local)

Função: 246 Protecção do meio ambiente e conservação da nature

Serviço: 2866 Vera Cruz - Jardim da EPA - ggf

Mês: Dezembro **Ano:** 2011

	Acumulado Até Mês Anterior	Realizado no Mês	Acumulado para Mês Seguinte
Custos Diretos			
Materiais	0,00	0,00	0,00
Mão-de-Obra	694,01	136,08	830,09
Máquinas e Viaturas	51,04	18,57	69,61
Outros Custos Diretos	0,00	0,00	0,00
Sub-Total	745,05	154,65	899,70
Custos Indiretos			
Diretos da Função Valor = 46.981,80 Coef. Imputação = 0,69%	1.243,98	323,48	1.567,46
Indiretos da Função Valor = 30.942,37 Coef. Imputação = 0,69%	552,27	213,04	765,31
Sub-Total	1.796,25	536,52	2.332,77
TOTAL	2.541,30	691,17	3.232,47

Assinatura do Funcionário

Assinatura do Responsável

CC-7 Apuramento de Custos de Bem ou Serviço

CÂMARA MUNICIPAL DE AVEIRO

(designação da autarquia local)

Função: 246 Protecção do meio ambiente e conservação da nature

Serviço: 2868 Vera Cruz - Jardim Sr.^a dos Milagres - ggf

Mês: Dezembro

Ano: 2011

	Acumulado Até Mês Anterior	Realizado no Mês	Acumulado para Mês Seguinte
Custos Diretos			
Materiais	0,00	0,00	0,00
Mão-de-Obra	7,34	0,00	7,34
Máquinas e Viaturas	0,21	0,00	0,21
Outros Custos Diretos	0,00	0,00	0,00
Sub-Total	7,55	0,00	7,55
Custos Indiretos			
Diretos da Função Valor = 46.981,80 Coef. Imputação = 0,00%	8,93	0,00	8,93
Indiretos da Função Valor = 30.942,37 Coef. Imputação = 0,00%	1,79	0,00	1,79
Sub-Total	10,72	0,00	10,72
TOTAL	18,27	0,00	18,27

Assinatura do Funcionário

Assinatura do Responsável

CC-7 Apuramento de Custos de Bem ou Serviço

CÂMARA MUNICIPAL DE AVEIRO

(designação da autarquia local)

Função: 246 Protecção do meio ambiente e conservação da nature

Serviço: 2871 Vera Cruz - Jardim Civilria - ggf

Mês: Dezembro **Ano:** 2011

	Acumulado Até Mês Anterior	Realizado no Mês	Acumulado para Mês Seguinte
Custos Diretos			
Materiais	25,33	0,00	25,33
Mão-de-Obra	453,78	0,00	453,78
Máquinas e Viaturas	36,22	0,00	36,22
Outros Custos Diretos	0,00	0,00	0,00
Sub-Total	515,33	0,00	515,33
Custos Indiretos			
Diretos da Função Valor = 46.981,80 Coef. Imputação = 0,00%	772,28	0,00	772,28
Indiretos da Função Valor = 30.942,37 Coef. Imputação = 0,00%	205,13	0,00	205,13
Sub-Total	977,41	0,00	977,41
TOTAL	1.492,74	0,00	1.492,74

Assinatura do Funcionário

Assinatura do Responsável

CC-7 Apuramento de Custos de Bem ou Serviço

CÂMARA MUNICIPAL DE AVEIRO

(designação da autarquia local)

Função: 246 Protecção do meio ambiente e conservação da nature

Serviço: 2872 Glória - Fontanário 5 Bicas - ggf

Mês: Dezembro **Ano:** 2011

	Acumulado Até Mês Anterior	Realizado no Mês	Acumulado para Mês Seguinte
Custos Diretos			
Materiais	0,00	0,00	0,00
Mão-de-Obra	28,66	0,00	28,66
Máquinas e Viaturas	3,78	0,00	3,78
Outros Custos Diretos	0,00	0,00	0,00
Sub-Total	32,44	0,00	32,44
Custos Indiretos			
Diretos da Função Valor = 46.981,80 Coef. Imputação = 0,00%	38,39	0,00	38,39
Indiretos da Função Valor = 30.942,37 Coef. Imputação = 0,00%	7,68	0,00	7,68
Sub-Total	46,07	0,00	46,07
TOTAL	78,51	0,00	78,51

Assinatura do Funcionário

Assinatura do Responsável

CC-7 Apuramento de Custos de Bem ou Serviço

CÂMARA MUNICIPAL DE AVEIRO

(designação da autarquia local)

Função: 246 Protecção do meio ambiente e conservação da nature

Serviço: 2873 Glória - Fonte Praça Marquês de Pombal - ggf

Mês: Dezembro **Ano:** 2011

	Acumulado Até Mês Anterior	Realizado no Mês	Acumulado para Mês Seguinte
Custos Diretos			
Materiais	0,00	0,00	0,00
Mão-de-Obra	164,71	0,00	164,71
Máquinas e Viaturas	10,50	0,00	10,50
Outros Custos Diretos	0,00	0,00	0,00
Sub-Total	175,21	0,00	175,21
Custos Indiretos			
Diretos da Função Valor = 46.981,80 Coef. Imputação = 0,00%	277,96	0,00	277,96
Indiretos da Função Valor = 30.942,37 Coef. Imputação = 0,00%	68,71	0,00	68,71
Sub-Total	346,67	0,00	346,67
TOTAL	521,88	0,00	521,88

Assinatura do Funcionário

Assinatura do Responsável

CC-7 Apuramento de Custos de Bem ou Serviço

CÂMARA MUNICIPAL DE AVEIRO

(designação da autarquia local)

Função: 246 Protecção do meio ambiente e conservação da nature

Serviço: 2874 CIMIA-Centro Monitorização Interpretação Ambiental

Mês: Dezembro **Ano:** 2011

	Acumulado Até Mês Anterior	Realizado no Mês	Acumulado para Mês Seguinte
Custos Diretos			
Materiais	0,00	0,00	0,00
Mão-de-Obra	51,70	0,00	51,70
Máquinas e Viaturas	0,00	0,00	0,00
Outros Custos Diretos	1.570,28	0,00	1.570,28
Sub-Total	1.621,98	0,00	1.621,98
Custos Indiretos			
Diretos da Função Valor = 46.981,80 Coef. Imputação = 0,00%	2.863,19	0,00	2.863,19
Indiretos da Função Valor = 30.942,37 Coef. Imputação = 0,00%	1.354,51	0,00	1.354,51
Sub-Total	4.217,70	0,00	4.217,70
TOTAL	5.839,68	0,00	5.839,68

Assinatura do Funcionário

Assinatura do Responsável

CC-7 Apuramento de Custos de Bem ou Serviço

CÂMARA MUNICIPAL DE AVEIRO

(designação da autarquia local)

Função: 246 Protecção do meio ambiente e conservação da nature

Serviço: 2875 Ed Cemitério de Eixo - ggf

Mês: Dezembro **Ano:** 2011

	Acumulado Até Mês Anterior	Realizado no Mês	Acumulado para Mês Seguinte
Custos Diretos			
Materiais	0,00	0,00	0,00
Mão-de-Obra	707,20	0,00	707,20
Máquinas e Viaturas	2,86	0,00	2,86
Outros Custos Diretos	0,00	0,00	0,00
Sub-Total	710,06	0,00	710,06
Custos Indiretos			
Diretos da Função Valor = 46.981,80 Coef. Imputação = 0,00%	1.112,87	0,00	1.112,87
Indiretos da Função Valor = 30.942,37 Coef. Imputação = 0,00%	409,36	0,00	409,36
Sub-Total	1.522,23	0,00	1.522,23
TOTAL	2.232,29	0,00	2.232,29

Assinatura do Funcionário

Assinatura do Responsável

CC-7 Apuramento de Custos de Bem ou Serviço

CÂMARA MUNICIPAL DE AVEIRO

(designação da autarquia local)

Função: 246 Protecção do meio ambiente e conservação da nature

Serviço: 2879 Viveiro Rua Dr. Mário Sacramento - ggf

Mês: Dezembro **Ano:** 2011

	Acumulado Até Mês Anterior	Realizado no Mês	Acumulado para Mês Seguinte
Custos Diretos			
Materiais	0,00	6,40	6,40
Mão-de-Obra	8.200,96	57,39	8.258,35
Máquinas e Viaturas	20,89	0,00	20,89
Outros Custos Diretos	0,00	0,00	0,00
Sub-Total	8.221,85	63,79	8.285,64
Custos Indiretos			
Diretos da Função Valor = 46.981,80 Coef. Imputação = 0,28%	13.599,73	133,43	13.733,16
Indiretos da Função Valor = 30.942,37 Coef. Imputação = 0,28%	5.721,29	87,88	5.809,17
Sub-Total	19.321,02	221,31	19.542,33
TOTAL	27.542,87	285,10	27.827,97

Assinatura do Funcionário

Assinatura do Responsável

CC-7 Apuramento de Custos de Bem ou Serviço

CÂMARA MUNICIPAL DE AVEIRO

(designação da autarquia local)

Função: 246 Protecção do meio ambiente e conservação da nature

Serviço: 2880 Viveiro de Esgueira (Quinta da Condessa) - ggf

Mês: Dezembro **Ano:** 2011

	Acumulado Até Mês Anterior	Realizado no Mês	Acumulado para Mês Seguinte
Custos Diretos			
Materiais	0,00	0,00	0,00
Mão-de-Obra	62,20	0,00	62,20
Máquinas e Viaturas	151,34	0,00	151,34
Outros Custos Diretos	0,00	0,00	0,00
Sub-Total	213,54	0,00	213,54
Custos Indiretos			
Diretos da Função Valor = 46.981,80 Coef. Imputação = 0,00%	320,66	0,00	320,66
Indiretos da Função Valor = 30.942,37 Coef. Imputação = 0,00%	430,53	0,00	430,53
Sub-Total	751,19	0,00	751,19
TOTAL	964,73	0,00	964,73

Assinatura do Funcionário

Assinatura do Responsável

CC-7 Apuramento de Custos de Bem ou Serviço

CÂMARA MUNICIPAL DE AVEIRO

(designação da autarquia local)

Função: 246 Protecção do meio ambiente e conservação da nature

Serviço: 2881 Viveiro do Parque D. Pedro V - ggf

Mês: Dezembro **Ano:** 2011

	Acumulado Até Mês Anterior	Realizado no Mês	Acumulado para Mês Seguinte
Custos Diretos			
Materiais	37,25	0,00	37,25
Mão-de-Obra	5.974,21	431,77	6.405,98
Máquinas e Viaturas	4,77	0,00	4,77
Outros Custos Diretos	0,00	0,00	0,00
Sub-Total	6.016,23	431,77	6.448,00
Custos Indiretos			
Diretos da Função Valor = 46.981,80 Coef. Imputação = 1,92%	10.028,29	903,12	10.931,41
Indiretos da Função Valor = 30.942,37 Coef. Imputação = 1,92%	4.351,91	594,80	4.946,71
Sub-Total	14.380,20	1.497,92	15.878,12
TOTAL	20.396,43	1.929,69	22.326,12

Assinatura do Funcionário

Assinatura do Responsável

CC-7 Apuramento de Custos de Bem ou Serviço

CÂMARA MUNICIPAL DE AVEIRO

(designação da autarquia local)

Função: 246 Protecção do meio ambiente e conservação da nature

Serviço: 3123 FAPAS - Fundo para Protecção de Animais Selvagens

Mês: Dezembro **Ano:** 2011

	Acumulado Até Mês Anterior	Realizado no Mês	Acumulado para Mês Seguinte
Custos Diretos			
Materiais	0,00	0,00	0,00
Mão-de-Obra	0,00	0,00	0,00
Máquinas e Viaturas	0,00	0,00	0,00
Outros Custos Diretos	762,00	0,00	762,00
Sub-Total	762,00	0,00	762,00
Custos Indiretos			
Diretos da Função Valor = 46.981,80 Coef. Imputação = 0,00%	1.305,36	0,00	1.305,36
Indiretos da Função Valor = 30.942,37 Coef. Imputação = 0,00%	223,89	0,00	223,89
Sub-Total	1.529,25	0,00	1.529,25
TOTAL	2.291,25	0,00	2.291,25

Assinatura do Funcionário

Assinatura do Responsável

CC-7 Apuramento de Custos de Bem ou Serviço

CÂMARA MUNICIPAL DE AVEIRO

(designação da autarquia local)

Função: 246 Protecção do meio ambiente e conservação da nature

Serviço: 3149 Cacia - Jardim Envolvente à Junta Freguesia - ggf

Mês: Dezembro

Ano: 2011

	Acumulado Até Mês Anterior	Realizado no Mês	Acumulado para Mês Seguinte
Custos Diretos			
Materiais	0,00	0,00	0,00
Mão-de-Obra	79,52	0,00	79,52
Máquinas e Viaturas	14,00	0,00	14,00
Outros Custos Diretos	0,00	0,00	0,00
Sub-Total	93,52	0,00	93,52
Custos Indiretos			
Diretos da Função Valor = 46.981,80 Coef. Imputação = 0,00%	122,26	0,00	122,26
Indiretos da Função Valor = 30.942,37 Coef. Imputação = 0,00%	33,83	0,00	33,83
Sub-Total	156,09	0,00	156,09
TOTAL	249,61	0,00	249,61

Assinatura do Funcionário

Assinatura do Responsável

CC-7 Apuramento de Custos de Bem ou Serviço

CÂMARA MUNICIPAL DE AVEIRO

(designação da autarquia local)

Função: 246 Protecção do meio ambiente e conservação da nature

Serviço: 3150 Eirol - Jardim da Urbanização de Eirol - ggf

Mês: Dezembro **Ano:** 2011

	Acumulado Até Mês Anterior	Realizado no Mês	Acumulado para Mês Seguinte
Custos Diretos			
Materiais	0,00	9,54	9,54
Mão-de-Obra	109,76	65,65	175,41
Máquinas e Viaturas	6,00	3,09	9,09
Outros Custos Diretos	0,00	0,00	0,00
Sub-Total	115,76	78,28	194,04
Custos Indiretos			
Diretos da Função Valor = 46.981,80 Coef. Imputação = 0,35%	174,70	163,74	338,44
Indiretos da Função Valor = 30.942,37 Coef. Imputação = 0,35%	181,69	107,84	289,53
Sub-Total	356,39	271,58	627,97
TOTAL	472,15	349,86	822,01

Assinatura do Funcionário

Assinatura do Responsável

CC-7 Apuramento de Custos de Bem ou Serviço

CÂMARA MUNICIPAL DE AVEIRO

(designação da autarquia local)

Função: 246 Protecção do meio ambiente e conservação da nature

Serviço: 3151 Esgueira - Jardim dos Areais - ggf

Mês: Dezembro **Ano:** 2011

	Acumulado Até Mês Anterior	Realizado no Mês	Acumulado para Mês Seguinte
Custos Diretos			
Materiais	0,00	0,00	0,00
Mão-de-Obra	50,92	0,00	50,92
Máquinas e Viaturas	4,68	0,00	4,68
Outros Custos Diretos	0,00	0,00	0,00
Sub-Total	55,60	0,00	55,60
Custos Indiretos			
Diretos da Função Valor = 46.981,80 Coef. Imputação = 0,00%	99,13	0,00	99,13
Indiretos da Função Valor = 30.942,37 Coef. Imputação = 0,00%	23,77	0,00	23,77
Sub-Total	122,90	0,00	122,90
TOTAL	178,50	0,00	178,50

Assinatura do Funcionário

Assinatura do Responsável

CC-7 Apuramento de Custos de Bem ou Serviço

CÂMARA MUNICIPAL DE AVEIRO

(designação da autarquia local)

Função: 246 Protecção do meio ambiente e conservação da nature

Serviço: 3152 Esgueira - Parque de Merendas Fonte do Meio - ggf

Mês: Dezembro **Ano:** 2011

	Acumulado Até Mês Anterior	Realizado no Mês	Acumulado para Mês Seguinte
Custos Diretos			
Materiais	0,00	0,00	0,00
Mão-de-Obra	183,36	0,00	183,36
Máquinas e Viaturas	4,60	0,00	4,60
Outros Custos Diretos	0,00	0,00	0,00
Sub-Total	187,96	0,00	187,96
Custos Indiretos			
Diretos da Função Valor = 46.981,80 Coef. Imputação = 0,00%	222,42	0,00	222,42
Indiretos da Função Valor = 30.942,37 Coef. Imputação = 0,00%	44,52	0,00	44,52
Sub-Total	266,94	0,00	266,94
TOTAL	454,90	0,00	454,90

Assinatura do Funcionário

Assinatura do Responsável

CC-7 Apuramento de Custos de Bem ou Serviço

CÂMARA MUNICIPAL DE AVEIRO

(designação da autarquia local)

Função: 246 Protecção do meio ambiente e conservação da nature

Serviço: 3153 Eixo - Jardim do Bairro Social Vila Verde - ggf

Mês: Dezembro **Ano:** 2011

	Acumulado Até Mês Anterior	Realizado no Mês	Acumulado para Mês Seguinte
Custos Diretos			
Materiais	0,00	0,00	0,00
Mão-de-Obra	133,70	0,00	133,70
Máquinas e Viaturas	3,15	0,00	3,15
Outros Custos Diretos	0,00	0,00	0,00
Sub-Total	136,85	0,00	136,85
Custos Indiretos			
Diretos da Função Valor = 46.981,80 Coef. Imputação = 0,00%	220,26	0,00	220,26
Indiretos da Função Valor = 30.942,37 Coef. Imputação = 0,00%	112,50	0,00	112,50
Sub-Total	332,76	0,00	332,76
TOTAL	469,61	0,00	469,61

Assinatura do Funcionário

Assinatura do Responsável

CC-7 Apuramento de Custos de Bem ou Serviço

CÂMARA MUNICIPAL DE AVEIRO

(designação da autarquia local)

Função: 246 Protecção do meio ambiente e conservação da nature

Serviço: 3154 Eixo - Jardim do Bairro Social da Covilhã - ggf

Mês: Dezembro **Ano:** 2011

	Acumulado Até Mês Anterior	Realizado no Mês	Acumulado para Mês Seguinte
Custos Diretos			
Materiais	0,00	0,00	0,00
Mão-de-Obra	23,60	0,00	23,60
Máquinas e Viaturas	0,00	0,00	0,00
Outros Custos Diretos	0,00	0,00	0,00
Sub-Total	23,60	0,00	23,60
Custos Indiretos			
Diretos da Função Valor = 46.981,80 Coef. Imputação = 0,00%	35,71	0,00	35,71
Indiretos da Função Valor = 30.942,37 Coef. Imputação = 0,00%	63,32	0,00	63,32
Sub-Total	99,03	0,00	99,03
TOTAL	122,63	0,00	122,63

Assinatura do Funcionário

Assinatura do Responsável

CC-7 Apuramento de Custos de Bem ou Serviço

CÂMARA MUNICIPAL DE AVEIRO

(designação da autarquia local)

Função: 246 Protecção do meio ambiente e conservação da nature

Serviço: 3155 Eixo - Jardim do Bairro Social de Eixo - ggf

Mês: Dezembro **Ano:** 2011

	Acumulado Até Mês Anterior	Realizado no Mês	Acumulado para Mês Seguinte
Custos Diretos			
Materiais	0,00	0,00	0,00
Mão-de-Obra	12,02	0,00	12,02
Máquinas e Viaturas	2,02	0,00	2,02
Outros Custos Diretos	0,00	0,00	0,00
Sub-Total	14,04	0,00	14,04
Custos Indiretos			
Diretos da Função Valor = 46.981,80 Coef. Imputação = 0,00%	21,25	0,00	21,25
Indiretos da Função Valor = 30.942,37 Coef. Imputação = 0,00%	37,67	0,00	37,67
Sub-Total	58,92	0,00	58,92
TOTAL	72,96	0,00	72,96

Assinatura do Funcionário

Assinatura do Responsável

CC-7 Apuramento de Custos de Bem ou Serviço

CÂMARA MUNICIPAL DE AVEIRO

(designação da autarquia local)

Função: 246 Protecção do meio ambiente e conservação da nature

Serviço: 3156 Glória - Jardim do Bairro da Misericórdia - ggf

Mês: Dezembro **Ano:** 2011

	Acumulado Até Mês Anterior	Realizado no Mês	Acumulado para Mês Seguinte
Custos Diretos			
Materiais	0,00	0,00	0,00
Mão-de-Obra	221,28	49,30	270,58
Máquinas e Viaturas	35,07	5,75	40,82
Outros Custos Diretos	0,00	0,00	0,00
Sub-Total	256,35	55,05	311,40
Custos Indiretos			
Diretos da Função Valor = 46.981,80 Coef. Imputação = 0,25%	442,10	115,15	557,25
Indiretos da Função Valor = 30.942,37 Coef. Imputação = 0,25%	108,55	75,84	184,39
Sub-Total	550,65	190,99	741,64
TOTAL	807,00	246,04	1.053,04

Assinatura do Funcionário

Assinatura do Responsável

CC-7 Apuramento de Custos de Bem ou Serviço

CÂMARA MUNICIPAL DE AVEIRO

(designação da autarquia local)

Função: 246 Protecção do meio ambiente e conservação da nature

Serviço: 3157 Glória - Jardim Natural Park - ggf

Mês: Dezembro **Ano:** 2011

	Acumulado Até Mês Anterior	Realizado no Mês	Acumulado para Mês Seguinte
Custos Diretos			
Materiais	0,00	0,00	0,00
Mão-de-Obra	204,70	0,00	204,70
Máquinas e Viaturas	6,23	0,00	6,23
Outros Custos Diretos	0,00	0,00	0,00
Sub-Total	210,93	0,00	210,93
Custos Indiretos			
Diretos da Função Valor = 46.981,80 Coef. Imputação = 0,00%	318,42	0,00	318,42
Indiretos da Função Valor = 30.942,37 Coef. Imputação = 0,00%	66,62	0,00	66,62
Sub-Total	385,04	0,00	385,04
TOTAL	595,97	0,00	595,97

Assinatura do Funcionário

Assinatura do Responsável

CC-7 Apuramento de Custos de Bem ou Serviço

CÂMARA MUNICIPAL DE AVEIRO

(designação da autarquia local)

Função: 246 Protecção do meio ambiente e conservação da nature

Serviço: 3158 Glória - Jardim envolvente ao ISCAA - ggf

Mês: Dezembro **Ano:** 2011

	Acumulado Até Mês Anterior	Realizado no Mês	Acumulado para Mês Seguinte
Custos Diretos			
Materiais	0,00	0,00	0,00
Mão-de-Obra	445,75	26,70	472,45
Máquinas e Viaturas	38,90	4,12	43,02
Outros Custos Diretos	0,00	0,00	0,00
Sub-Total	484,65	30,82	515,47
Custos Indiretos			
Diretos da Função Valor = 46.981,80 Coef. Imputação = 0,14%	887,24	64,47	951,71
Indiretos da Função Valor = 30.942,37 Coef. Imputação = 0,14%	214,27	42,46	256,73
Sub-Total	1.101,51	106,93	1.208,44
TOTAL	1.586,16	137,75	1.723,91

Assinatura do Funcionário

Assinatura do Responsável

CC-7 Apuramento de Custos de Bem ou Serviço

CÂMARA MUNICIPAL DE AVEIRO

(designação da autarquia local)

Função: 246 Protecção do meio ambiente e conservação da nature

Serviço: 3159 Glória - Jardim Ponte Dubadoura - ggf

Mês: Dezembro **Ano:** 2011

	Acumulado Até Mês Anterior	Realizado no Mês	Acumulado para Mês Seguinte
Custos Diretos			
Materiais	0,00	0,00	0,00
Mão-de-Obra	306,40	45,24	351,64
Máquinas e Viaturas	38,84	0,74	39,58
Outros Custos Diretos	0,00	0,00	0,00
Sub-Total	345,24	45,98	391,22
Custos Indiretos			
Diretos da Função Valor = 46.981,80 Coef. Imputação = 0,20%	665,47	96,18	761,65
Indiretos da Função Valor = 30.942,37 Coef. Imputação = 0,20%	184,93	63,34	248,27
Sub-Total	850,40	159,52	1.009,92
TOTAL	1.195,64	205,50	1.401,14

Assinatura do Funcionário

Assinatura do Responsável

CC-7 Apuramento de Custos de Bem ou Serviço

CÂMARA MUNICIPAL DE AVEIRO

(designação da autarquia local)

Função: 246 Protecção do meio ambiente e conservação da nature

Serviço: 3160 Glória - Jardim Margens Canal Forca Vouga - ggf

Mês: Dezembro **Ano:** 2011

	Acumulado Até Mês Anterior	Realizado no Mês	Acumulado para Mês Seguinte
Custos Diretos			
Materiais	19,65	0,00	19,65
Mão-de-Obra	4.782,38	86,24	4.868,62
Máquinas e Viaturas	337,35	7,04	344,39
Outros Custos Diretos	0,00	0,00	0,00
Sub-Total	5.139,38	93,28	5.232,66
Custos Indiretos			
Diretos da Função Valor = 46.981,80 Coef. Imputação = 0,42%	9.050,16	195,11	9.245,27
Indiretos da Função Valor = 30.942,37 Coef. Imputação = 0,42%	3.017,32	128,50	3.145,82
Sub-Total	12.067,48	323,61	12.391,09
TOTAL	17.206,86	416,89	17.623,75

Assinatura do Funcionário

Assinatura do Responsável

CC-7 Apuramento de Custos de Bem ou Serviço

CÂMARA MUNICIPAL DE AVEIRO

(designação da autarquia local)

Função: 246 Protecção do meio ambiente e conservação da nature

Serviço: 3161 Glória - Relvado Av Adelino Amaro Costa (be) - ggf

Mês: Dezembro **Ano:** 2011

	Acumulado Até Mês Anterior	Realizado no Mês	Acumulado para Mês Seguinte
Custos Diretos			
Materiais	19,65	0,00	19,65
Mão-de-Obra	303,59	80,91	384,50
Máquinas e Viaturas	8,33	3,92	12,25
Outros Custos Diretos	0,00	0,00	0,00
Sub-Total	331,57	84,83	416,40
Custos Indiretos			
Diretos da Função Valor = 46.981,80 Coef. Imputação = 0,38%	674,72	177,44	852,16
Indiretos da Função Valor = 30.942,37 Coef. Imputação = 0,38%	148,36	116,86	265,22
Sub-Total	823,08	294,30	1.117,38
TOTAL	1.154,65	379,13	1.533,78

Assinatura do Funcionário

Assinatura do Responsável

CC-7 Apuramento de Custos de Bem ou Serviço

CÂMARA MUNICIPAL DE AVEIRO

(designação da autarquia local)

Função: 246 Protecção do meio ambiente e conservação da nature

Serviço: 3162 NªSrª Fátima - Parque de Merendas Mamodeiro - ggf

Mês: Dezembro **Ano:** 2011

	Acumulado Até Mês Anterior	Realizado no Mês	Acumulado para Mês Seguinte
Custos Diretos			
Materiais	0,00	0,00	0,00
Mão-de-Obra	806,25	0,00	806,25
Máquinas e Viaturas	100,74	0,00	100,74
Outros Custos Diretos	0,00	0,00	0,00
Sub-Total	906,99	0,00	906,99
Custos Indiretos			
Diretos da Função Valor = 46.981,80 Coef. Imputação = 0,00%	1.073,29	0,00	1.073,29
Indiretos da Função Valor = 30.942,37 Coef. Imputação = 0,00%	214,83	0,00	214,83
Sub-Total	1.288,12	0,00	1.288,12
TOTAL	2.195,11	0,00	2.195,11

Assinatura do Funcionário

Assinatura do Responsável

CC-7 Apuramento de Custos de Bem ou Serviço

CÂMARA MUNICIPAL DE AVEIRO

(designação da autarquia local)

Função: 246 Protecção do meio ambiente e conservação da nature

Serviço: 3163 Oliveirinha - Jardim Urbanização das Quintãs - ggf

Mês: Dezembro **Ano:** 2011

	Acumulado Até Mês Anterior	Realizado no Mês	Acumulado para Mês Seguinte
Custos Diretos			
Materiais	0,00	0,00	0,00
Mão-de-Obra	166,38	132,12	298,50
Máquinas e Viaturas	10,84	12,36	23,20
Outros Custos Diretos	0,00	0,00	0,00
Sub-Total	177,22	144,48	321,70
Custos Indiretos			
Diretos da Função Valor = 46.981,80 Coef. Imputação = 0,64%	262,53	302,21	564,74
Indiretos da Função Valor = 30.942,37 Coef. Imputação = 0,64%	269,11	199,03	468,14
Sub-Total	531,64	501,24	1.032,88
TOTAL	708,86	645,72	1.354,58

Assinatura do Funcionário

Assinatura do Responsável

CC-7 Apuramento de Custos de Bem ou Serviço

CÂMARA MUNICIPAL DE AVEIRO

(designação da autarquia local)

Função: 246 Protecção do meio ambiente e conservação da nature

Serviço: 3164 S.Bernardo - Jardim de Santa Cecília - ggf

Mês: Dezembro **Ano:** 2011

	Acumulado Até Mês Anterior	Realizado no Mês	Acumulado para Mês Seguinte
Custos Diretos			
Materiais	0,00	0,00	0,00
Mão-de-Obra	86,60	121,21	207,81
Máquinas e Viaturas	4,81	4,28	9,09
Outros Custos Diretos	0,00	0,00	0,00
Sub-Total	91,41	125,49	216,90
Custos Indiretos			
Diretos da Função Valor = 46.981,80 Coef. Imputação = 0,56%	163,27	262,48	425,75
Indiretos da Função Valor = 30.942,37 Coef. Imputação = 0,56%	77,23	172,87	250,10
Sub-Total	240,50	435,35	675,85
TOTAL	331,91	560,84	892,75

Assinatura do Funcionário

Assinatura do Responsável

CC-7 Apuramento de Custos de Bem ou Serviço

CÂMARA MUNICIPAL DE AVEIRO

(designação da autarquia local)

Função: 246 Protecção do meio ambiente e conservação da nature

Serviço: 3165 Santa Joana - Jardim Urbanização das Mélias - ggf

Mês: Dezembro **Ano:** 2011

	Acumulado Até Mês Anterior	Realizado no Mês	Acumulado para Mês Seguinte
Custos Diretos			
Materiais	0,00	0,00	0,00
Mão-de-Obra	685,47	23,22	708,69
Máquinas e Viaturas	77,87	0,72	78,59
Outros Custos Diretos	0,00	0,00	0,00
Sub-Total	763,34	23,94	787,28
Custos Indiretos			
Diretos da Função Valor = 46.981,80 Coef. Imputação = 0,11%	1.121,60	50,07	1.171,67
Indiretos da Função Valor = 30.942,37 Coef. Imputação = 0,11%	293,91	32,98	326,89
Sub-Total	1.415,51	83,05	1.498,56
TOTAL	2.178,85	106,99	2.285,84

Assinatura do Funcionário

Assinatura do Responsável

CC-7 Apuramento de Custos de Bem ou Serviço

CÂMARA MUNICIPAL DE AVEIRO

(designação da autarquia local)

Função: 246 Protecção do meio ambiente e conservação da nature

Serviço: 3166 Santa Joana - Jardins Envolvente Igreja Matriz-ggf

Mês: Dezembro **Ano:** 2011

	Acumulado Até Mês Anterior	Realizado no Mês	Acumulado para Mês Seguinte
Custos Diretos			
Materiais	0,00	0,00	0,00
Mão-de-Obra	177,29	0,00	177,29
Máquinas e Viaturas	44,46	0,00	44,46
Outros Custos Diretos	0,00	0,00	0,00
Sub-Total	221,75	0,00	221,75
Custos Indiretos			
Diretos da Função Valor = 46.981,80 Coef. Imputação = 0,00%	378,30	0,00	378,30
Indiretos da Função Valor = 30.942,37 Coef. Imputação = 0,00%	139,73	0,00	139,73
Sub-Total	518,03	0,00	518,03
TOTAL	739,78	0,00	739,78

Assinatura do Funcionário

Assinatura do Responsável

CC-7 Apuramento de Custos de Bem ou Serviço

CÂMARA MUNICIPAL DE AVEIRO

(designação da autarquia local)

Função: 246 Protecção do meio ambiente e conservação da nature

Serviço: 3167 Santa Joana - Jardim Urb. Qta Larangeiras - ggf

Mês: Dezembro **Ano:** 2011

	Acumulado Até Mês Anterior	Realizado no Mês	Acumulado para Mês Seguinte
Custos Diretos			
Materiais	0,00	0,00	0,00
Mão-de-Obra	128,68	36,27	164,95
Máquinas e Viaturas	7,21	2,78	9,99
Outros Custos Diretos	0,00	0,00	0,00
Sub-Total	135,89	39,05	174,94
Custos Indiretos			
Diretos da Função Valor = 46.981,80 Coef. Imputação = 0,17%	273,55	81,68	355,23
Indiretos da Função Valor = 30.942,37 Coef. Imputação = 0,17%	80,60	53,79	134,39
Sub-Total	354,15	135,47	489,62
TOTAL	490,04	174,52	664,56

Assinatura do Funcionário

Assinatura do Responsável

CC-7 Apuramento de Custos de Bem ou Serviço

CÂMARA MUNICIPAL DE AVEIRO

(designação da autarquia local)

Função: 246 Protecção do meio ambiente e conservação da nature

Serviço: 3168 São Jacinto - Jardim Urbanização S.Jacinto - ggf

Mês: Dezembro

Ano: 2011

	Acumulado Até Mês Anterior	Realizado no Mês	Acumulado para Mês Seguinte
Custos Diretos			
Materiais	0,00	0,00	0,00
Mão-de-Obra	238,35	210,84	449,19
Máquinas e Viaturas	12,54	19,68	32,22
Outros Custos Diretos	0,00	0,00	0,00
Sub-Total	250,89	230,52	481,41
Custos Indiretos			
Diretos da Função Valor = 46.981,80 Coef. Imputação = 1,03%	379,67	482,17	861,84
Indiretos da Função Valor = 30.942,37 Coef. Imputação = 1,03%	673,22	317,56	990,78
Sub-Total	1.052,89	799,73	1.852,62
TOTAL	1.303,78	1.030,25	2.334,03

Assinatura do Funcionário

Assinatura do Responsável

CC-7 Apuramento de Custos de Bem ou Serviço

CÂMARA MUNICIPAL DE AVEIRO

(designação da autarquia local)

Função: 246 Protecção do meio ambiente e conservação da nature

Serviço: 3169 Vera Cruz - Jardim Imaculado Coração de Maria -ggf

Mês: Dezembro **Ano:** 2011

	Acumulado Até Mês Anterior	Realizado no Mês	Acumulado para Mês Seguinte
Custos Diretos			
Materiais	0,00	0,00	0,00
Mão-de-Obra	4,84	0,00	4,84
Máquinas e Viaturas	0,00	0,00	0,00
Outros Custos Diretos	0,00	0,00	0,00
Sub-Total	4,84	0,00	4,84
Custos Indiretos			
Diretos da Função Valor = 46.981,80 Coef. Imputação = 0,00%	7,05	0,00	7,05
Indiretos da Função Valor = 30.942,37 Coef. Imputação = 0,00%	5,86	0,00	5,86
Sub-Total	12,91	0,00	12,91
TOTAL	17,75	0,00	17,75

Assinatura do Funcionário

Assinatura do Responsável

CC-7 Apuramento de Custos de Bem ou Serviço

CÂMARA MUNICIPAL DE AVEIRO

(designação da autarquia local)

Função: 246 Protecção do meio ambiente e conservação da nature

Serviço: 3170 Vera Cruz - Jardim Canal S. Roque - ggf

Mês: Dezembro

Ano: 2011

	Acumulado Até Mês Anterior	Realizado no Mês	Acumulado para Mês Seguinte
Custos Diretos			
Materiais	11,47	0,00	11,47
Mão-de-Obra	954,27	504,45	1.458,72
Máquinas e Viaturas	52,45	58,02	110,47
Outros Custos Diretos	0,00	0,00	0,00
Sub-Total	1.018,19	562,47	1.580,66
Custos Indiretos			
Diretos da Função Valor = 46.981,80 Coef. Imputação = 2,50%	1.923,15	1.176,50	3.099,65
Indiretos da Função Valor = 30.942,37 Coef. Imputação = 2,50%	470,48	774,85	1.245,33
Sub-Total	2.393,63	1.951,35	4.344,98
TOTAL	3.411,82	2.513,82	5.925,64

Assinatura do Funcionário

Assinatura do Responsável

CC-7 Apuramento de Custos de Bem ou Serviço

CÂMARA MUNICIPAL DE AVEIRO

(designação da autarquia local)

Função: 246 Protecção do meio ambiente e conservação da nature

Serviço: 3171 Vera Cruz - Jardins prédio Lake - ggf

Mês: Dezembro **Ano:** 2011

	Acumulado Até Mês Anterior	Realizado no Mês	Acumulado para Mês Seguinte
Custos Diretos			
Materiais	0,00	0,00	0,00
Mão-de-Obra	304,11	0,00	304,11
Máquinas e Viaturas	17,64	0,00	17,64
Outros Custos Diretos	0,00	0,00	0,00
Sub-Total	321,75	0,00	321,75
Custos Indiretos			
Diretos da Função Valor = 46.981,80 Coef. Imputação = 0,00%	474,12	0,00	474,12
Indiretos da Função Valor = 30.942,37 Coef. Imputação = 0,00%	201,35	0,00	201,35
Sub-Total	675,47	0,00	675,47
TOTAL	997,22	0,00	997,22

Assinatura do Funcionário

Assinatura do Responsável

CC-7 Apuramento de Custos de Bem ou Serviço

CÂMARA MUNICIPAL DE AVEIRO

(designação da autarquia local)

Função: 246 Protecção do meio ambiente e conservação da nature

Serviço: 3173 Ed Cemitério das Quintãs - ggf

Mês: Dezembro **Ano:** 2011

	Acumulado Até Mês Anterior	Realizado no Mês	Acumulado para Mês Seguinte
Custos Diretos			
Materiais	0,00	0,00	0,00
Mão-de-Obra	27,70	0,00	27,70
Máquinas e Viaturas	3,34	0,00	3,34
Outros Custos Diretos	0,00	0,00	0,00
Sub-Total	31,04	0,00	31,04
Custos Indiretos			
Diretos da Função Valor = 46.981,80 Coef. Imputação = 0,00%	53,24	0,00	53,24
Indiretos da Função Valor = 30.942,37 Coef. Imputação = 0,00%	23,61	0,00	23,61
Sub-Total	76,85	0,00	76,85
TOTAL	107,89	0,00	107,89

Assinatura do Funcionário

Assinatura do Responsável

CC-7 Apuramento de Custos de Bem ou Serviço

CÂMARA MUNICIPAL DE AVEIRO

(designação da autarquia local)

Função: 246 Protecção do meio ambiente e conservação da nature

Serviço: 3176 Ambiente - Recolha de Resíduos

Mês: Dezembro **Ano:** 2011

	Acumulado Até Mês Anterior	Realizado no Mês	Acumulado para Mês Seguinte
Custos Diretos			
Materiais	0,00	0,00	0,00
Mão-de-Obra	99,72	96,75	196,47
Máquinas e Viaturas	12,36	19,68	32,04
Outros Custos Diretos	0,00	0,00	0,00
Sub-Total	112,08	116,43	228,51
Custos Indiretos			
Diretos da Função Valor = 46.981,80 Coef. Imputação = 0,52%	222,26	243,53	465,79
Indiretos da Função Valor = 30.942,37 Coef. Imputação = 0,52%	70,20	160,39	230,59
Sub-Total	292,46	403,92	696,38
TOTAL	404,54	520,35	924,89

Assinatura do Funcionário

Assinatura do Responsável

CC-7 Apuramento de Custos de Bem ou Serviço

CÂMARA MUNICIPAL DE AVEIRO

(designação da autarquia local)

Função: 246 Protecção do meio ambiente e conservação da nature

Serviço: 3177 SUMA - Serviços Urbanos Município de Aveiro

Mês: Dezembro **Ano:** 2011

	Acumulado Até Mês Anterior	Realizado no Mês	Acumulado para Mês Seguinte
Custos Diretos			
Materiais	0,00	0,00	0,00
Mão-de-Obra	156,40	0,00	156,40
Máquinas e Viaturas	15,19	0,00	15,19
Outros Custos Diretos	0,00	0,00	0,00
Sub-Total	171,59	0,00	171,59
Custos Indiretos			
Diretos da Função Valor = 46.981,80 Coef. Imputação = 0,00%	253,04	0,00	253,04
Indiretos da Função Valor = 30.942,37 Coef. Imputação = 0,00%	89,90	0,00	89,90
Sub-Total	342,94	0,00	342,94
TOTAL	514,53	0,00	514,53

Assinatura do Funcionário

Assinatura do Responsável

CC-7 Apuramento de Custos de Bem ou Serviço

CÂMARA MUNICIPAL DE AVEIRO

(designação da autarquia local)

Função: 246 Protecção do meio ambiente e conservação da nature

Serviço: 3284 Ed Cemitério de Oliveirinha - ggf

Mês: Dezembro **Ano:** 2011

	Acumulado Até Mês Anterior	Realizado no Mês	Acumulado para Mês Seguinte
Custos Diretos			
Materiais	0,00	0,00	0,00
Mão-de-Obra	46,92	125,23	172,15
Máquinas e Viaturas	6,26	20,52	26,78
Outros Custos Diretos	0,00	0,00	0,00
Sub-Total	53,18	145,75	198,93
Custos Indiretos			
Diretos da Função Valor = 46.981,80 Coef. Imputação = 0,65%	77,49	304,86	382,35
Indiretos da Função Valor = 30.942,37 Coef. Imputação = 0,65%	64,35	200,78	265,13
Sub-Total	141,84	505,64	647,48
TOTAL	195,02	651,39	846,41

Assinatura do Funcionário

Assinatura do Responsável

CC-7 Apuramento de Custos de Bem ou Serviço

CÂMARA MUNICIPAL DE AVEIRO

(designação da autarquia local)

Função: 246 Protecção do meio ambiente e conservação da nature

Serviço: 3285 Ed Cemitério de Verdemilho - ggf

Mês: Dezembro **Ano:** 2011

	Acumulado Até Mês Anterior	Realizado no Mês	Acumulado para Mês Seguinte
Custos Diretos			
Materiais	0,00	0,00	0,00
Mão-de-Obra	525,23	264,71	789,94
Máquinas e Viaturas	35,28	37,61	72,89
Outros Custos Diretos	0,00	0,00	0,00
Sub-Total	560,51	302,32	862,83
Custos Indiretos			
Diretos da Função Valor = 46.981,80 Coef. Imputação = 1,35%	938,68	632,32	1.571,00
Indiretos da Função Valor = 30.942,37 Coef. Imputação = 1,35%	542,89	416,48	959,37
Sub-Total	1.481,57	1.048,80	2.530,37
TOTAL	2.042,08	1.351,12	3.393,20

Assinatura do Funcionário

Assinatura do Responsável

CC-7 Apuramento de Custos de Bem ou Serviço

CÂMARA MUNICIPAL DE AVEIRO

(designação da autarquia local)

Função: 246 Protecção do meio ambiente e conservação da nature
Serviço: 3331 Projecto Amb3E

Mês: Dezembro **Ano:** 2011

	Acumulado Até Mês Anterior	Realizado no Mês	Acumulado para Mês Seguinte
Custos Diretos			
Materiais	0,00	0,00	0,00
Mão-de-Obra	108,07	0,00	108,07
Máquinas e Viaturas	3,34	0,00	3,34
Outros Custos Diretos	0,00	0,00	0,00
Sub-Total	111,41	0,00	111,41
Custos Indiretos			
Diretos da Função Valor = 46.981,80 Coef. Imputação = 0,00%	237,13	0,00	237,13
Indiretos da Função Valor = 30.942,37 Coef. Imputação = 0,00%	51,90	0,00	51,90
Sub-Total	289,03	0,00	289,03
TOTAL	400,44	0,00	400,44

Assinatura do Funcionário

Assinatura do Responsável

CC-7 Apuramento de Custos de Bem ou Serviço

CÂMARA MUNICIPAL DE AVEIRO

(designação da autarquia local)

Função: 251 Cultura

Bem: 0737 Ed Biblioteca Municipal

Mês: Dezembro

Ano: 2011

	Acumulado Até Mês Anterior	Realizado no Mês	Acumulado para Mês Seguinte
Custos Diretos			
Materiais	2.467,39	0,00	2.467,39
Mão-de-Obra	7.130,27	0,00	7.130,27
Máquinas e Viaturas	94,68	0,00	94,68
Outros Custos Diretos	0,00	0,00	0,00
Sub-Total	9.692,34	0,00	9.692,34
Custos Indiretos			
Diretos da Função Valor = 53.241,35 Coef. Imputação = 0,00%	10.971,99	0,00	10.971,99
Indiretos da Função Valor = 48.000,48 Coef. Imputação = 0,00%	6.631,14	0,00	6.631,14
Sub-Total	17.603,13	0,00	17.603,13
TOTAL	27.295,47	0,00	27.295,47

Assinatura do Funcionário

Assinatura do Responsável

CC-7 Apuramento de Custos de Bem ou Serviço

CÂMARA MUNICIPAL DE AVEIRO

(designação da autarquia local)

Função: 251 Cultura

Bem: 0738 Ed. Casa Morgados da Pedricosa

Mês: Dezembro

Ano: 2011

	Acumulado Até Mês Anterior	Realizado no Mês	Acumulado para Mês Seguinte
Custos Diretos			
Materiais	162,27	0,00	162,27
Mão-de-Obra	0,00	0,00	0,00
Máquinas e Viaturas	0,00	0,00	0,00
Outros Custos Diretos	0,00	0,00	0,00
Sub-Total	162,27	0,00	162,27
Custos Indiretos			
Diretos da Função Valor = 53.241,35 Coef. Imputação = 0,00%	173,76	0,00	173,76
Indiretos da Função Valor = 48.000,48 Coef. Imputação = 0,00%	77,01	0,00	77,01
Sub-Total	250,77	0,00	250,77
TOTAL	413,04	0,00	413,04

Assinatura do Funcionário

Assinatura do Responsável

CC-7 Apuramento de Custos de Bem ou Serviço

CÂMARA MUNICIPAL DE AVEIRO

(designação da autarquia local)

Função: 251 Cultura

Bem: 0739 Ed Teatro Aveirense

Mês: Dezembro

Ano: 2011

	Acumulado Até Mês Anterior	Realizado no Mês	Acumulado para Mês Seguinte
Custos Diretos			
Materiais	645,06	78,35	723,41
Mão-de-Obra	878,08	0,00	878,08
Máquinas e Viaturas	0,00	0,00	0,00
Outros Custos Diretos	0,00	0,00	0,00
Sub-Total	1.523,14	78,35	1.601,49
Custos Indiretos			
Diretos da Função Valor = 53.241,35 Coef. Imputação = 0,14%	1.360,73	76,56	1.437,29
Indiretos da Função Valor = 48.000,48 Coef. Imputação = 0,14%	1.086,35	69,03	1.155,38
Sub-Total	2.447,08	145,59	2.592,67
TOTAL	3.970,22	223,94	4.194,16

Assinatura do Funcionário

Assinatura do Responsável

CC-7 Apuramento de Custos de Bem ou Serviço

CÂMARA MUNICIPAL DE AVEIRO

(designação da autarquia local)

Função: 251 Cultura

Bem: 0740 Ed Museu Arte Nova (Casa Major Pessoa)

Mês: Dezembro

Ano: 2011

	Acumulado Até Mês Anterior	Realizado no Mês	Acumulado para Mês Seguinte
Custos Diretos			
Materiais	367,06	225,10	592,16
Mão-de-Obra	808,92	1.022,16	1.831,08
Máquinas e Viaturas	0,00	0,00	0,00
Outros Custos Diretos	1,41	0,00	1,41
Sub-Total	1.177,39	1.247,26	2.424,65
Custos Indiretos			
Diretos da Função Valor = 53.241,35 Coef. Imputação = 2,29%	1.362,01	1.218,79	2.580,80
Indiretos da Função Valor = 48.000,48 Coef. Imputação = 2,29%	435,99	1.098,82	1.534,81
Sub-Total	1.798,00	2.317,61	4.115,61
TOTAL	2.975,39	3.564,87	6.540,26

Assinatura do Funcionário

Assinatura do Responsável

CC-7 Apuramento de Custos de Bem ou Serviço

CÂMARA MUNICIPAL DE AVEIRO

(designação da autarquia local)

Função: 251 Cultura

Bem: 0742 Ed Museu da Cidade de Aveiro

Mês: Dezembro

Ano: 2011

	Acumulado Até Mês Anterior	Realizado no Mês	Acumulado para Mês Seguinte
Custos Diretos			
Materiais	1.011,43	0,00	1.011,43
Mão-de-Obra	420,17	0,00	420,17
Máquinas e Viaturas	22,77	0,00	22,77
Outros Custos Diretos	0,00	0,00	0,00
Sub-Total	1.454,37	0,00	1.454,37
Custos Indiretos			
Diretos da Função Valor = 53.241,35 Coef. Imputação = 0,00%	1.550,64	0,00	1.550,64
Indiretos da Função Valor = 48.000,48 Coef. Imputação = 0,00%	404,44	0,00	404,44
Sub-Total	1.955,08	0,00	1.955,08
TOTAL	3.409,45	0,00	3.409,45

Assinatura do Funcionário

Assinatura do Responsável

CC-7 Apuramento de Custos de Bem ou Serviço

CÂMARA MUNICIPAL DE AVEIRO

(designação da autarquia local)

Função: 251 Cultura

Bem: 0743 Ed Ecomuseu Marinha da Troncalhada

Mês: Dezembro

Ano: 2011

	Acumulado Até Mês Anterior	Realizado no Mês	Acumulado para Mês Seguinte
Custos Diretos			
Materiais	0,00	0,00	0,00
Mão-de-Obra	51,39	0,00	51,39
Máquinas e Viaturas	90,18	0,00	90,18
Outros Custos Diretos	0,00	0,00	0,00
Sub-Total	141,57	0,00	141,57
Custos Indiretos			
Diretos da Função Valor = 53.241,35 Coef. Imputação = 0,00%	181,10	0,00	181,10
Indiretos da Função Valor = 48.000,48 Coef. Imputação = 0,00%	48,03	0,00	48,03
Sub-Total	229,13	0,00	229,13
TOTAL	370,70	0,00	370,70

Assinatura do Funcionário

Assinatura do Responsável

CC-7 Apuramento de Custos de Bem ou Serviço

CÂMARA MUNICIPAL DE AVEIRO

(designação da autarquia local)

Função: 251 Cultura
Serviço: 0806 Ed Biblioteca Munic

Mês: Dezembro **Ano:** 2011

	Acumulado Até Mês Anterior	Realizado no Mês	Acumulado para Mês Seguinte
Custos Diretos			
Materiais	2.222,67	92,70	2.315,37
Mão-de-Obra	159.702,90	8.946,71	168.649,61
Máquinas e Viaturas	1.117,65	114,24	1.231,89
Outros Custos Diretos	24.338,30	6.809,23	31.147,53
Sub-Total	187.381,52	15.962,88	203.344,40
Custos Indiretos			
Diretos da Função Valor = 53.241,35 Coef. Imputação = 29,30%	189.739,38	15.598,55	205.337,93
Indiretos da Função Valor = 48.000,48 Coef. Imputação = 29,30%	116.867,07	14.063,09	130.930,16
Sub-Total	306.606,45	29.661,64	336.268,09
TOTAL	493.987,97	45.624,52	539.612,49

Assinatura do Funcionário

Assinatura do Responsável

CC-7 Apuramento de Custos de Bem ou Serviço

CÂMARA MUNICIPAL DE AVEIRO

(designação da autarquia local)

Função: 251 Cultura

Serviço: 0807 Ed. Casa Morgados da Pedricosa

Mês: Dezembro

Ano: 2011

	Acumulado Até Mês Anterior	Realizado no Mês	Acumulado para Mês Seguinte
Custos Diretos			
Materiais	0,00	0,00	0,00
Mão-de-Obra	8.986,06	845,60	9.831,66
Máquinas e Viaturas	0,15	0,00	0,15
Outros Custos Diretos	4.495,32	246,00	4.741,32
Sub-Total	13.481,53	1.091,60	14.573,13
Custos Indiretos			
Diretos da Função Valor = 53.241,35 Coef. Imputação = 2,00%	12.659,69	1.066,69	13.726,38
Indiretos da Função Valor = 48.000,48 Coef. Imputação = 2,00%	6.957,75	961,69	7.919,44
Sub-Total	19.617,44	2.028,38	21.645,82
TOTAL	33.098,97	3.119,98	36.218,95

Assinatura do Funcionário

Assinatura do Responsável

CC-7 Apuramento de Custos de Bem ou Serviço

CÂMARA MUNICIPAL DE AVEIRO

(designação da autarquia local)

Função: 251 Cultura
Serviço: 0808 Ed Teatro Aveirense

Mês: Dezembro **Ano:** 2011

	Acumulado Até Mês Anterior	Realizado no Mês	Acumulado para Mês Seguinte
Custos Diretos			
Materiais	100,00	0,00	100,00
Mão-de-Obra	3.307,57	136,40	3.443,97
Máquinas e Viaturas	468,07	40,10	508,17
Outros Custos Diretos	0,00	0,00	0,00
Sub-Total	3.875,64	176,50	4.052,14
Custos Indiretos			
Diretos da Função Valor = 53.241,35 Coef. Imputação = 0,32%	3.960,19	172,47	4.132,66
Indiretos da Função Valor = 48.000,48 Coef. Imputação = 0,32%	3.673,30	155,49	3.828,79
Sub-Total	7.633,49	327,96	7.961,45
TOTAL	11.509,13	504,46	12.013,59

Assinatura do Funcionário

Assinatura do Responsável

CC-7 Apuramento de Custos de Bem ou Serviço

CÂMARA MUNICIPAL DE AVEIRO

(designação da autarquia local)

Função: 251 Cultura

Serviço: 0809 Ed Museu Arte Nova (Casa Major Pessoa)

Mês: Dezembro

Ano: 2011

	Acumulado Até Mês Anterior	Realizado no Mês	Acumulado para Mês Seguinte
Custos Diretos			
Materiais	0,00	0,00	0,00
Mão-de-Obra	1.807,23	1.355,63	3.162,86
Máquinas e Viaturas	30,09	22,89	52,98
Outros Custos Diretos	8.460,78	4.361,46	12.822,24
Sub-Total	10.298,10	5.739,98	16.038,08
Custos Indiretos			
Diretos da Função Valor = 53.241,35 Coef. Imputação = 10,53%	9.362,27	5.608,97	14.971,24
Indiretos da Função Valor = 48.000,48 Coef. Imputação = 10,53%	6.545,97	5.056,85	11.602,82
Sub-Total	15.908,24	10.665,82	26.574,06
TOTAL	26.206,34	16.405,80	42.612,14

Assinatura do Funcionário

Assinatura do Responsável

CC-7 Apuramento de Custos de Bem ou Serviço

CÂMARA MUNICIPAL DE AVEIRO

(designação da autarquia local)

Função: 251 Cultura

Serviço: 0810 Ed Museu Etnográfico de Requeixo

Mês: Dezembro

Ano: 2011

	Acumulado Até Mês Anterior	Realizado no Mês	Acumulado para Mês Seguinte
Custos Diretos			
Materiais	0,00	0,00	0,00
Mão-de-Obra	126,54	0,00	126,54
Máquinas e Viaturas	15,39	0,00	15,39
Outros Custos Diretos	503,29	0,00	503,29
Sub-Total	645,22	0,00	645,22
Custos Indiretos			
Diretos da Função Valor = 53.241,35 Coef. Imputação = 0,00%	537,73	0,00	537,73
Indiretos da Função Valor = 48.000,48 Coef. Imputação = 0,00%	168,30	0,00	168,30
Sub-Total	706,03	0,00	706,03
TOTAL	1.351,25	0,00	1.351,25

Assinatura do Funcionário

Assinatura do Responsável

CC-7 Apuramento de Custos de Bem ou Serviço

CÂMARA MUNICIPAL DE AVEIRO

(designação da autarquia local)

Função: 251 Cultura

Serviço: 0811 Ed Museu da Cidade de Aveiro

Mês: Dezembro **Ano:** 2011

	Acumulado Até Mês Anterior	Realizado no Mês	Acumulado para Mês Seguinte
Custos Diretos			
Materiais	1.426,53	41,87	1.468,40
Mão-de-Obra	54.561,98	4.939,19	59.501,17
Máquinas e Viaturas	309,22	1,92	311,14
Outros Custos Diretos	9.220,28	1.185,22	10.405,50
Sub-Total	65.518,01	6.168,20	71.686,21
Custos Indiretos			
Diretos da Função Valor = 53.241,35 Coef. Imputação = 11,32%	68.493,90	6.027,42	74.521,32
Indiretos da Função Valor = 48.000,48 Coef. Imputação = 11,32%	45.147,65	5.434,11	50.581,76
Sub-Total	113.641,55	11.461,53	125.103,08
TOTAL	179.159,56	17.629,73	196.789,29

Assinatura do Funcionário

Assinatura do Responsável

CC-7 Apuramento de Custos de Bem ou Serviço

CÂMARA MUNICIPAL DE AVEIRO

(designação da autarquia local)

Função: 251 Cultura

Serviço: 0812 Ed Ecomuseu Marinha da Troncalhada

Mês: Dezembro **Ano:** 2011

	Acumulado Até Mês Anterior	Realizado no Mês	Acumulado para Mês Seguinte
Custos Diretos			
Materiais	0,00	0,00	0,00
Mão-de-Obra	397,06	0,00	397,06
Máquinas e Viaturas	12,79	0,00	12,79
Outros Custos Diretos	1.353,00	270,60	1.623,60
Sub-Total	1.762,85	270,60	2.033,45
Custos Indiretos			
Diretos da Função Valor = 53.241,35 Coef. Imputação = 0,50%	1.728,17	264,42	1.992,59
Indiretos da Função Valor = 48.000,48 Coef. Imputação = 0,50%	645,71	238,40	884,11
Sub-Total	2.373,88	502,82	2.876,70
TOTAL	4.136,73	773,42	4.910,15

Assinatura do Funcionário

Assinatura do Responsável

CC-7 Apuramento de Custos de Bem ou Serviço

CÂMARA MUNICIPAL DE AVEIRO

(designação da autarquia local)

Função: 251 Cultura

Serviço: 0813 Festas do Município

Mês: Dezembro

Ano: 2011

	Acumulado Até Mês Anterior	Realizado no Mês	Acumulado para Mês Seguinte
Custos Diretos			
Materiais	50,06	0,00	50,06
Mão-de-Obra	2.370,28	22,37	2.392,65
Máquinas e Viaturas	371,60	19,64	391,24
Outros Custos Diretos	4.000,00	0,00	4.000,00
Sub-Total	6.791,94	42,01	6.833,95
Custos Indiretos			
Diretos da Função Valor = 53.241,35 Coef. Imputação = 0,08%	5.091,35	41,05	5.132,40
Indiretos da Função Valor = 48.000,48 Coef. Imputação = 0,08%	1.381,03	37,01	1.418,04
Sub-Total	6.472,38	78,06	6.550,44
TOTAL	13.264,32	120,07	13.384,39

Assinatura do Funcionário

Assinatura do Responsável

CC-7 Apuramento de Custos de Bem ou Serviço

CÂMARA MUNICIPAL DE AVEIRO

(designação da autarquia local)

Função: 251 Cultura
Serviço: 0814 Festas da Ria

Mês: Dezembro **Ano:** 2011

	Acumulado Até Mês Anterior	Realizado no Mês	Acumulado para Mês Seguinte
Custos Diretos			
Materiais	154,24	0,00	154,24
Mão-de-Obra	521,99	0,00	521,99
Máquinas e Viaturas	0,00	0,00	0,00
Outros Custos Diretos	0,00	0,00	0,00
Sub-Total	676,23	0,00	676,23
Custos Indiretos			
Diretos da Função Valor = 53.241,35 Coef. Imputação = 0,00%	622,98	0,00	622,98
Indiretos da Função Valor = 48.000,48 Coef. Imputação = 0,00%	238,19	0,00	238,19
Sub-Total	861,17	0,00	861,17
TOTAL	1.537,40	0,00	1.537,40

Assinatura do Funcionário

Assinatura do Responsável

CC-7 Apuramento de Custos de Bem ou Serviço

CÂMARA MUNICIPAL DE AVEIRO

(designação da autarquia local)

Função: 251 Cultura

Serviço: 0815 Animação das Freguesias

Mês: Dezembro

Ano: 2011

	Acumulado Até Mês Anterior	Realizado no Mês	Acumulado para Mês Seguinte
Custos Diretos			
Materiais	0,00	0,00	0,00
Mão-de-Obra	44,37	0,00	44,37
Máquinas e Viaturas	2,92	0,00	2,92
Outros Custos Diretos	0,00	0,00	0,00
Sub-Total	47,29	0,00	47,29
Custos Indiretos			
Diretos da Função Valor = 53.241,35 Coef. Imputação = 0,00%	63,46	0,00	63,46
Indiretos da Função Valor = 48.000,48 Coef. Imputação = 0,00%	118,24	0,00	118,24
Sub-Total	181,70	0,00	181,70
TOTAL	228,99	0,00	228,99

Assinatura do Funcionário

Assinatura do Responsável

CC-7 Apuramento de Custos de Bem ou Serviço

CÂMARA MUNICIPAL DE AVEIRO

(designação da autarquia local)

Função: 251 Cultura
Serviço: 0816 Animação de Natal

Mês: Dezembro **Ano:** 2011

	Acumulado Até Mês Anterior	Realizado no Mês	Acumulado para Mês Seguinte
Custos Diretos			
Materiais	15,35	4,43	19,78
Mão-de-Obra	1.488,43	1.861,25	3.349,68
Máquinas e Viaturas	305,27	353,27	658,54
Outros Custos Diretos	0,00	5,03	5,03
Sub-Total	1.809,05	2.223,98	4.033,03
Custos Indiretos			
Diretos da Função Valor = 53.241,35 Coef. Imputação = 4,08%	2.306,10	2.173,22	4.479,32
Indiretos da Função Valor = 48.000,48 Coef. Imputação = 4,08%	621,31	1.959,30	2.580,61
Sub-Total	2.927,41	4.132,52	7.059,93
TOTAL	4.736,46	6.356,50	11.092,96

Assinatura do Funcionário

Assinatura do Responsável

CC-7 Apuramento de Custos de Bem ou Serviço

CÂMARA MUNICIPAL DE AVEIRO

(designação da autarquia local)

Função: 251 Cultura

Serviço: 0817 Bienal Internacional de Cerâmica Artística

Mês: Dezembro

Ano: 2011

	Acumulado Até Mês Anterior	Realizado no Mês	Acumulado para Mês Seguinte
Custos Diretos			
Materiais	2.140,09	0,00	2.140,09
Mão-de-Obra	9.402,33	356,87	9.759,20
Máquinas e Viaturas	648,30	84,75	733,05
Outros Custos Diretos	6.019,09	536,02	6.555,11
Sub-Total	18.209,81	977,64	19.187,45
Custos Indiretos			
Diretos da Função Valor = 53.241,35 Coef. Imputação = 1,79%	17.407,68	955,33	18.363,01
Indiretos da Função Valor = 48.000,48 Coef. Imputação = 1,79%	8.279,23	861,29	9.140,52
Sub-Total	25.686,91	1.816,62	27.503,53
TOTAL	43.896,72	2.794,26	46.690,98

Assinatura do Funcionário

Assinatura do Responsável

CC-7 Apuramento de Custos de Bem ou Serviço

CÂMARA MUNICIPAL DE AVEIRO

(designação da autarquia local)

Função: 251 Cultura

Serviço: 0818 Dias Comemorativos

Mês: Dezembro

Ano: 2011

	Acumulado Até Mês Anterior	Realizado no Mês	Acumulado para Mês Seguinte
Custos Diretos			
Materiais	92,61	0,00	92,61
Mão-de-Obra	2.516,74	0,00	2.516,74
Máquinas e Viaturas	101,59	0,00	101,59
Outros Custos Diretos	5.185,63	0,00	5.185,63
Sub-Total	7.896,57	0,00	7.896,57
Custos Indiretos			
Diretos da Função Valor = 53.241,35 Coef. Imputação = 0,00%	8.239,50	0,00	8.239,50
Indiretos da Função Valor = 48.000,48 Coef. Imputação = 0,00%	2.283,75	0,00	2.283,75
Sub-Total	10.523,25	0,00	10.523,25
TOTAL	18.419,82	0,00	18.419,82

Assinatura do Funcionário

Assinatura do Responsável

CC-7 Apuramento de Custos de Bem ou Serviço

CÂMARA MUNICIPAL DE AVEIRO

(designação da autarquia local)

Função: 251 Cultura
Serviço: 0820 Feira do Livro

Mês: Dezembro **Ano:** 2011

	Acumulado Até Mês Anterior	Realizado no Mês	Acumulado para Mês Seguinte
Custos Diretos			
Materiais	651,21	0,00	651,21
Mão-de-Obra	10.572,68	0,00	10.572,68
Máquinas e Viaturas	338,62	0,00	338,62
Outros Custos Diretos	16.727,85	0,00	16.727,85
Sub-Total	28.290,36	0,00	28.290,36
Custos Indiretos			
Diretos da Função Valor = 53.241,35 Coef. Imputação = 0,00%	26.712,96	0,00	26.712,96
Indiretos da Função Valor = 48.000,48 Coef. Imputação = 0,00%	6.827,45	0,00	6.827,45
Sub-Total	33.540,41	0,00	33.540,41
TOTAL	61.830,77	0,00	61.830,77

Assinatura do Funcionário

Assinatura do Responsável

CC-7 Apuramento de Custos de Bem ou Serviço

CÂMARA MUNICIPAL DE AVEIRO

(designação da autarquia local)

Função: 251 Cultura

Serviço: 0821 Promoção do Livro e da Leitura

Mês: Dezembro

Ano: 2011

	Acumulado Até Mês Anterior	Realizado no Mês	Acumulado para Mês Seguinte
Custos Diretos			
Materiais	0,00	0,00	0,00
Mão-de-Obra	31.750,52	1.708,64	33.459,16
Máquinas e Viaturas	0,00	0,00	0,00
Outros Custos Diretos	0,00	0,00	0,00
Sub-Total	31.750,52	1.708,64	33.459,16
Custos Indiretos			
Diretos da Função Valor = 53.241,35 Coef. Imputação = 3,14%	32.164,91	1.669,64	33.834,55
Indiretos da Função Valor = 48.000,48 Coef. Imputação = 3,14%	20.888,92	1.505,29	22.394,21
Sub-Total	53.053,83	3.174,93	56.228,76
TOTAL	84.804,35	4.883,57	89.687,92

Assinatura do Funcionário

Assinatura do Responsável

CC-7 Apuramento de Custos de Bem ou Serviço

CÂMARA MUNICIPAL DE AVEIRO

(designação da autarquia local)

Função: 251 Cultura

Serviço: 0822 Projecto Eco-Sal Atlantis

Mês: Dezembro

Ano: 2011

	Acumulado Até Mês Anterior	Realizado no Mês	Acumulado para Mês Seguinte
Custos Diretos			
Materiais	211,16	0,00	211,16
Mão-de-Obra	35.916,56	2.758,29	38.674,85
Máquinas e Viaturas	0,00	0,00	0,00
Outros Custos Diretos	38.102,51	1.653,75	39.756,26
Sub-Total	74.230,23	4.412,04	78.642,27
Custos Indiretos			
Diretos da Função Valor = 53.241,35 Coef. Imputação = 8,10%	70.236,72	4.311,34	74.548,06
Indiretos da Função Valor = 48.000,48 Coef. Imputação = 8,10%	39.544,14	3.886,95	43.431,09
Sub-Total	109.780,86	8.198,29	117.979,15
TOTAL	184.011,09	12.610,33	196.621,42

Assinatura do Funcionário

Assinatura do Responsável

CC-7 Apuramento de Custos de Bem ou Serviço

CÂMARA MUNICIPAL DE AVEIRO

(designação da autarquia local)

Função: 251 Cultura

Serviço: 0823 Prémio Municipal Nuno Júdice

Mês: Dezembro

Ano: 2011

	Acumulado Até Mês Anterior	Realizado no Mês	Acumulado para Mês Seguinte
Custos Diretos			
Materiais	0,00	0,00	0,00
Mão-de-Obra	520,90	0,00	520,90
Máquinas e Viaturas	14,34	0,00	14,34
Outros Custos Diretos	215,25	75,00	290,25
Sub-Total	750,49	75,00	825,49
Custos Indiretos			
Diretos da Função Valor = 53.241,35 Coef. Imputação = 0,14%	812,47	73,29	885,76
Indiretos da Função Valor = 48.000,48 Coef. Imputação = 0,14%	318,48	66,07	384,55
Sub-Total	1.130,95	139,36	1.270,31
TOTAL	1.881,44	214,36	2.095,80

Assinatura do Funcionário

Assinatura do Responsável

CC-7 Apuramento de Custos de Bem ou Serviço

CÂMARA MUNICIPAL DE AVEIRO

(designação da autarquia local)

Função: 251 Cultura

Serviço: 0824 Art Nouveau & Ecologie

Mês: Dezembro

Ano: 2011

	Acumulado Até Mês Anterior	Realizado no Mês	Acumulado para Mês Seguinte
Custos Diretos			
Materiais	40,00	0,00	40,00
Mão-de-Obra	3.775,05	1.473,57	5.248,62
Máquinas e Viaturas	0,00	0,00	0,00
Outros Custos Diretos	3.288,41	813,00	4.101,41
Sub-Total	7.103,46	2.286,57	9.390,03
Custos Indiretos			
Diretos da Função Valor = 53.241,35 Coef. Imputação = 4,20%	7.496,07	2.234,38	9.730,45
Indiretos da Função Valor = 48.000,48 Coef. Imputação = 4,20%	2.468,75	2.014,44	4.483,19
Sub-Total	9.964,82	4.248,82	14.213,64
TOTAL	17.068,28	6.535,39	23.603,67

Assinatura do Funcionário

Assinatura do Responsável

CC-7 Apuramento de Custos de Bem ou Serviço

CÂMARA MUNICIPAL DE AVEIRO

(designação da autarquia local)

Função: 251 Cultura
Serviço: 0825 Cantar as Janeiras

Mês: Dezembro **Ano:** 2011

	Acumulado Até Mês Anterior	Realizado no Mês	Acumulado para Mês Seguinte
Custos Diretos			
Materiais	0,00	0,00	0,00
Mão-de-Obra	187,17	0,00	187,17
Máquinas e Viaturas	72,00	0,00	72,00
Outros Custos Diretos	191,88	0,00	191,88
Sub-Total	451,05	0,00	451,05
Custos Indiretos			
Diretos da Função Valor = 53.241,35 Coef. Imputação = 0,00%	451,35	0,00	451,35
Indiretos da Função Valor = 48.000,48 Coef. Imputação = 0,00%	83,34	0,00	83,34
Sub-Total	534,69	0,00	534,69
TOTAL	985,74	0,00	985,74

Assinatura do Funcionário

Assinatura do Responsável

CC-7 Apuramento de Custos de Bem ou Serviço

CÂMARA MUNICIPAL DE AVEIRO

(designação da autarquia local)

Função: 251 Cultura
Serviço: 0826 Jantar dos Reis

Mês: Dezembro **Ano:** 2011

	Acumulado Até Mês Anterior	Realizado no Mês	Acumulado para Mês Seguinte
Custos Diretos			
Materiais	0,00	0,00	0,00
Mão-de-Obra	235,75	0,00	235,75
Máquinas e Viaturas	95,57	0,00	95,57
Outros Custos Diretos	0,00	0,00	0,00
Sub-Total	331,32	0,00	331,32
Custos Indiretos			
Diretos da Função Valor = 53.241,35 Coef. Imputação = 0,00%	405,55	0,00	405,55
Indiretos da Função Valor = 48.000,48 Coef. Imputação = 0,00%	61,33	0,00	61,33
Sub-Total	466,88	0,00	466,88
TOTAL	798,20	0,00	798,20

Assinatura do Funcionário

Assinatura do Responsável

CC-7 Apuramento de Custos de Bem ou Serviço

CÂMARA MUNICIPAL DE AVEIRO

(designação da autarquia local)

Função: 251 Cultura

Serviço: 0827 Eventos C.C.Congressos

Mês: Dezembro

Ano: 2011

	Acumulado Até Mês Anterior	Realizado no Mês	Acumulado para Mês Seguinte
Custos Diretos			
Materiais	400,33	0,00	400,33
Mão-de-Obra	8.173,06	334,45	8.507,51
Máquinas e Viaturas	12,31	0,00	12,31
Outros Custos Diretos	2.101,00	0,00	2.101,00
Sub-Total	10.686,70	334,45	11.021,15
Custos Indiretos			
Diretos da Função Valor = 53.241,35 Coef. Imputação = 0,61%	10.407,80	326,82	10.734,62
Indiretos da Função Valor = 48.000,48 Coef. Imputação = 0,61%	5.538,37	294,65	5.833,02
Sub-Total	15.946,17	621,47	16.567,64
TOTAL	26.632,87	955,92	27.588,79

Assinatura do Funcionário

Assinatura do Responsável

CC-7 Apuramento de Custos de Bem ou Serviço

CÂMARA MUNICIPAL DE AVEIRO

(designação da autarquia local)

Função: 251 Cultura

Serviço: 0828 Aldeia de Natal

Mês: Dezembro

Ano: 2011

	Acumulado Até Mês Anterior	Realizado no Mês	Acumulado para Mês Seguinte
Custos Diretos			
Materiais	0,00	10,76	10,76
Mão-de-Obra	504,62	0,00	504,62
Máquinas e Viaturas	193,80	0,00	193,80
Outros Custos Diretos	0,00	0,00	0,00
Sub-Total	698,42	10,76	709,18
Custos Indiretos			
Diretos da Função Valor = 53.241,35 Coef. Imputação = 0,02%	827,65	10,51	838,16
Indiretos da Função Valor = 48.000,48 Coef. Imputação = 0,02%	129,51	9,48	138,99
Sub-Total	957,16	19,99	977,15
TOTAL	1.655,58	30,75	1.686,33

Assinatura do Funcionário

Assinatura do Responsável

CC-7 Apuramento de Custos de Bem ou Serviço

CÂMARA MUNICIPAL DE AVEIRO

(designação da autarquia local)

Função: 251 Cultura
Serviço: 0909 Exposição InVitro

Mês: Dezembro **Ano:** 2011

	Acumulado Até Mês Anterior	Realizado no Mês	Acumulado para Mês Seguinte
Custos Diretos			
Materiais	0,00	0,00	0,00
Mão-de-Obra	327,55	0,00	327,55
Máquinas e Viaturas	124,13	0,00	124,13
Outros Custos Diretos	0,00	0,00	0,00
Sub-Total	451,68	0,00	451,68
Custos Indiretos			
Diretos da Função Valor = 53.241,35 Coef. Imputação = 0,00%	432,28	0,00	432,28
Indiretos da Função Valor = 48.000,48 Coef. Imputação = 0,00%	241,62	0,00	241,62
Sub-Total	673,90	0,00	673,90
TOTAL	1.125,58	0,00	1.125,58

Assinatura do Funcionário

Assinatura do Responsável

CC-7 Apuramento de Custos de Bem ou Serviço

CÂMARA MUNICIPAL DE AVEIRO

(designação da autarquia local)

Função: 251 Cultura
Serviço: 2683 Vestir Aveiro

Mês: Dezembro **Ano:** 2011

	Acumulado Até Mês Anterior	Realizado no Mês	Acumulado para Mês Seguinte
Custos Diretos			
Materiais	132,42	0,00	132,42
Mão-de-Obra	457,10	37,56	494,66
Máquinas e Viaturas	81,16	9,42	90,58
Outros Custos Diretos	0,00	0,00	0,00
Sub-Total	670,68	46,98	717,66
Custos Indiretos			
Diretos da Função Valor = 53.241,35 Coef. Imputação = 0,09%	609,25	45,91	655,16
Indiretos da Função Valor = 48.000,48 Coef. Imputação = 0,09%	244,77	41,39	286,16
Sub-Total	854,02	87,30	941,32
TOTAL	1.524,70	134,28	1.658,98

Assinatura do Funcionário

Assinatura do Responsável

CC-7 Apuramento de Custos de Bem ou Serviço

CÂMARA MUNICIPAL DE AVEIRO

(designação da autarquia local)

Função: 251 Cultura

Serviço: 2684 Exposição "High Hell Passenger"

Mês: Dezembro

Ano: 2011

	Acumulado Até Mês Anterior	Realizado no Mês	Acumulado para Mês Seguinte
Custos Diretos			
Materiais	218,87	0,00	218,87
Mão-de-Obra	5.447,37	0,00	5.447,37
Máquinas e Viaturas	698,50	0,00	698,50
Outros Custos Diretos	32,00	33,00	65,00
Sub-Total	6.396,74	33,00	6.429,74
Custos Indiretos			
Diretos da Função Valor = 53.241,35 Coef. Imputação = 0,06%	5.759,81	32,25	5.792,06
Indiretos da Função Valor = 48.000,48 Coef. Imputação = 0,06%	1.808,78	29,07	1.837,85
Sub-Total	7.568,59	61,32	7.629,91
TOTAL	13.965,33	94,32	14.059,65

Assinatura do Funcionário

Assinatura do Responsável

CC-7 Apuramento de Custos de Bem ou Serviço

CÂMARA MUNICIPAL DE AVEIRO

(designação da autarquia local)

Função: 251 Cultura

Serviço: 2703 Projecto Fundação Caloute Gulbenkien

Mês: Dezembro

Ano: 2011

	Acumulado Até Mês Anterior	Realizado no Mês	Acumulado para Mês Seguinte
Custos Diretos			
Materiais	0,00	0,00	0,00
Mão-de-Obra	1.686,55	0,00	1.686,55
Máquinas e Viaturas	1,34	0,00	1,34
Outros Custos Diretos	5.134,02	0,00	5.134,02
Sub-Total	6.821,91	0,00	6.821,91
Custos Indiretos			
Diretos da Função Valor = 53.241,35 Coef. Imputação = 0,00%	6.899,16	0,00	6.899,16
Indiretos da Função Valor = 48.000,48 Coef. Imputação = 0,00%	1.560,69	0,00	1.560,69
Sub-Total	8.459,85	0,00	8.459,85
TOTAL	15.281,76	0,00	15.281,76

Assinatura do Funcionário

Assinatura do Responsável

CC-7 Apuramento de Custos de Bem ou Serviço

CÂMARA MUNICIPAL DE AVEIRO

(designação da autarquia local)

Função: 251 Cultura

Serviço: 2704 Exposição " Avenida Dr. Lourenço Peixinho"

Mês: Dezembro

Ano: 2011

	Acumulado Até Mês Anterior	Realizado no Mês	Acumulado para Mês Seguinte
Custos Diretos			
Materiais	0,00	0,00	0,00
Mão-de-Obra	3.638,87	0,00	3.638,87
Máquinas e Viaturas	0,00	0,00	0,00
Outros Custos Diretos	565,80	0,00	565,80
Sub-Total	4.204,67	0,00	4.204,67
Custos Indiretos			
Diretos da Função Valor = 53.241,35 Coef. Imputação = 0,00%	3.769,56	0,00	3.769,56
Indiretos da Função Valor = 48.000,48 Coef. Imputação = 0,00%	1.963,63	0,00	1.963,63
Sub-Total	5.733,19	0,00	5.733,19
TOTAL	9.937,86	0,00	9.937,86

Assinatura do Funcionário

Assinatura do Responsável

CC-7 Apuramento de Custos de Bem ou Serviço

CÂMARA MUNICIPAL DE AVEIRO

(designação da autarquia local)

Função: 251 Cultura
Serviço: 2725 Edições Municipais

Mês: Dezembro **Ano:** 2011

	Acumulado Até Mês Anterior	Realizado no Mês	Acumulado para Mês Seguinte
Custos Diretos			
Materiais	41,25	0,00	41,25
Mão-de-Obra	7.454,44	307,12	7.761,56
Máquinas e Viaturas	25,80	0,00	25,80
Outros Custos Diretos	0,00	0,00	0,00
Sub-Total	7.521,49	307,12	7.828,61
Custos Indiretos			
Diretos da Função Valor = 53.241,35 Coef. Imputação = 0,56%	7.149,54	300,11	7.449,65
Indiretos da Função Valor = 48.000,48 Coef. Imputação = 0,56%	3.428,93	270,57	3.699,50
Sub-Total	10.578,47	570,68	11.149,15
TOTAL	18.099,96	877,80	18.977,76

Assinatura do Funcionário

Assinatura do Responsável

CC-7 Apuramento de Custos de Bem ou Serviço

CÂMARA MUNICIPAL DE AVEIRO

(designação da autarquia local)

Função: 251 Cultura
Serviço: 2726 Biblioteca Itinerante

Mês: Dezembro **Ano:** 2011

	Acumulado Até Mês Anterior	Realizado no Mês	Acumulado para Mês Seguinte
Custos Diretos			
Materiais	0,00	0,00	0,00
Mão-de-Obra	11.134,49	528,01	11.662,50
Máquinas e Viaturas	8.909,39	865,98	9.775,37
Outros Custos Diretos	0,00	0,00	0,00
Sub-Total	20.043,88	1.393,99	21.437,87
Custos Indiretos			
Diretos da Função Valor = 53.241,35 Coef. Imputação = 2,56%	20.440,45	1.362,17	21.802,62
Indiretos da Função Valor = 48.000,48 Coef. Imputação = 2,56%	13.260,35	1.228,09	14.488,44
Sub-Total	33.700,80	2.590,26	36.291,06
TOTAL	53.744,68	3.984,25	57.728,93

Assinatura do Funcionário

Assinatura do Responsável

CC-7 Apuramento de Custos de Bem ou Serviço

CÂMARA MUNICIPAL DE AVEIRO

(designação da autarquia local)

Função: 251 Cultura

Serviço: 2727 Mostra de Doçaria de Aveiro (APOMA)

Mês: Dezembro

Ano: 2011

	Acumulado Até Mês Anterior	Realizado no Mês	Acumulado para Mês Seguinte
Custos Diretos			
Materiais	0,00	0,00	0,00
Mão-de-Obra	2.989,48	9,50	2.998,98
Máquinas e Viaturas	45,09	0,00	45,09
Outros Custos Diretos	0,00	0,00	0,00
Sub-Total	3.034,57	9,50	3.044,07
Custos Indiretos			
Diretos da Função Valor = 53.241,35 Coef. Imputação = 0,02%	2.884,67	9,28	2.893,95
Indiretos da Função Valor = 48.000,48 Coef. Imputação = 0,02%	2.173,86	8,37	2.182,23
Sub-Total	5.058,53	17,65	5.076,18
TOTAL	8.093,10	27,15	8.120,25

Assinatura do Funcionário

Assinatura do Responsável

CC-7 Apuramento de Custos de Bem ou Serviço

CÂMARA MUNICIPAL DE AVEIRO

(designação da autarquia local)

Função: 251 Cultura

Serviço: 2728 Actividades/Projectos de Dinamização dos Museus

Mês: Dezembro

Ano: 2011

	Acumulado Até Mês Anterior	Realizado no Mês	Acumulado para Mês Seguinte
Custos Diretos			
Materiais	5,00	0,00	5,00
Mão-de-Obra	48.395,58	1.102,20	49.497,78
Máquinas e Viaturas	433,91	1,14	435,05
Outros Custos Diretos	0,00	0,00	0,00
Sub-Total	48.834,49	1.103,34	49.937,83
Custos Indiretos			
Diretos da Função Valor = 53.241,35 Coef. Imputação = 2,03%	47.243,81	1.078,16	48.321,97
Indiretos da Função Valor = 48.000,48 Coef. Imputação = 2,03%	28.153,47	972,03	29.125,50
Sub-Total	75.397,28	2.050,19	77.447,47
TOTAL	124.231,77	3.153,53	127.385,30

Assinatura do Funcionário

Assinatura do Responsável

CC-7 Apuramento de Custos de Bem ou Serviço

CÂMARA MUNICIPAL DE AVEIRO

(designação da autarquia local)

Função: 251 Cultura

Serviço: 2729 Museu de Caça e Pesca

Mês: Dezembro

Ano: 2011

	Acumulado Até Mês Anterior	Realizado no Mês	Acumulado para Mês Seguinte
Custos Diretos			
Materiais	0,00	0,00	0,00
Mão-de-Obra	434,70	0,00	434,70
Máquinas e Viaturas	0,00	0,00	0,00
Outros Custos Diretos	0,00	0,00	0,00
Sub-Total	434,70	0,00	434,70
Custos Indiretos			
Diretos da Função Valor = 53.241,35 Coef. Imputação = 0,00%	516,83	0,00	516,83
Indiretos da Função Valor = 48.000,48 Coef. Imputação = 0,00%	80,59	0,00	80,59
Sub-Total	597,42	0,00	597,42
TOTAL	1.032,12	0,00	1.032,12

Assinatura do Funcionário

Assinatura do Responsável

CC-7 Apuramento de Custos de Bem ou Serviço

CÂMARA MUNICIPAL DE AVEIRO

(designação da autarquia local)

Função: 251 Cultura

Serviço: 2730 Visitas guiadas à cidade de Aveiro

Mês: Dezembro

Ano: 2011

	Acumulado Até Mês Anterior	Realizado no Mês	Acumulado para Mês Seguinte
Custos Diretos			
Materiais	0,00	0,00	0,00
Mão-de-Obra	20.803,18	976,91	21.780,09
Máquinas e Viaturas	0,00	0,00	0,00
Outros Custos Diretos	0,00	0,00	0,00
Sub-Total	20.803,18	976,91	21.780,09
Custos Indiretos			
Diretos da Função Valor = 53.241,35 Coef. Imputação = 1,79%	19.732,84	954,61	20.687,45
Indiretos da Função Valor = 48.000,48 Coef. Imputação = 1,79%	10.310,02	860,65	11.170,67
Sub-Total	30.042,86	1.815,26	31.858,12
TOTAL	50.846,04	2.792,17	53.638,21

Assinatura do Funcionário

Assinatura do Responsável

CC-7 Apuramento de Custos de Bem ou Serviço

CÂMARA MUNICIPAL DE AVEIRO

(designação da autarquia local)

Função: 251 Cultura

Serviço: 2731 Projecto "Passaporte do Mar"

Mês: Dezembro

Ano: 2011

	Acumulado Até Mês Anterior	Realizado no Mês	Acumulado para Mês Seguinte
Custos Diretos			
Materiais	0,00	0,00	0,00
Mão-de-Obra	1.285,40	0,00	1.285,40
Máquinas e Viaturas	0,00	0,00	0,00
Outros Custos Diretos	0,00	0,00	0,00
Sub-Total	1.285,40	0,00	1.285,40
Custos Indiretos			
Diretos da Função Valor = 53.241,35 Coef. Imputação = 0,00%	1.219,70	0,00	1.219,70
Indiretos da Função Valor = 48.000,48 Coef. Imputação = 0,00%	625,88	0,00	625,88
Sub-Total	1.845,58	0,00	1.845,58
TOTAL	3.130,98	0,00	3.130,98

Assinatura do Funcionário

Assinatura do Responsável

CC-7 Apuramento de Custos de Bem ou Serviço

CÂMARA MUNICIPAL DE AVEIRO

(designação da autarquia local)

Função: 251 Cultura

Serviço: 2732 Projecto "Rede Intermunicipal de Museus de Aveiro"

Mês: Dezembro

Ano: 2011

	Acumulado Até Mês Anterior	Realizado no Mês	Acumulado para Mês Seguinte
Custos Diretos			
Materiais	0,00	0,00	0,00
Mão-de-Obra	50,21	0,00	50,21
Máquinas e Viaturas	0,00	0,00	0,00
Outros Custos Diretos	0,00	0,00	0,00
Sub-Total	50,21	0,00	50,21
Custos Indiretos			
Diretos da Função Valor = 53.241,35 Coef. Imputação = 0,00%	65,19	0,00	65,19
Indiretos da Função Valor = 48.000,48 Coef. Imputação = 0,00%	82,64	0,00	82,64
Sub-Total	147,83	0,00	147,83
TOTAL	198,04	0,00	198,04

Assinatura do Funcionário

Assinatura do Responsável

CC-7 Apuramento de Custos de Bem ou Serviço

CÂMARA MUNICIPAL DE AVEIRO

(designação da autarquia local)

Função: 251 Cultura

Serviço: 2733 Grupo de Cantares de S.Bernardo

Mês: Dezembro

Ano: 2011

	Acumulado Até Mês Anterior	Realizado no Mês	Acumulado para Mês Seguinte
Custos Diretos			
Materiais	0,00	0,00	0,00
Mão-de-Obra	180,40	0,00	180,40
Máquinas e Viaturas	90,76	0,00	90,76
Outros Custos Diretos	580,00	0,00	580,00
Sub-Total	851,16	0,00	851,16
Custos Indiretos			
Diretos da Função Valor = 53.241,35 Coef. Imputação = 0,00%	991,77	0,00	991,77
Indiretos da Função Valor = 48.000,48 Coef. Imputação = 0,00%	292,27	0,00	292,27
Sub-Total	1.284,04	0,00	1.284,04
TOTAL	2.135,20	0,00	2.135,20

Assinatura do Funcionário

Assinatura do Responsável

CC-7 Apuramento de Custos de Bem ou Serviço

CÂMARA MUNICIPAL DE AVEIRO

(designação da autarquia local)

Função: 251 Cultura

Serviço: 2734 Projecto "Avenida de Arte Contemporânea"

Mês: Dezembro

Ano: 2011

	Acumulado Até Mês Anterior	Realizado no Mês	Acumulado para Mês Seguinte
Custos Diretos			
Materiais	0,00	0,00	0,00
Mão-de-Obra	941,00	0,00	941,00
Máquinas e Viaturas	0,00	0,00	0,00
Outros Custos Diretos	0,00	0,00	0,00
Sub-Total	941,00	0,00	941,00
Custos Indiretos			
Diretos da Função Valor = 53.241,35 Coef. Imputação = 0,00%	865,12	0,00	865,12
Indiretos da Função Valor = 48.000,48 Coef. Imputação = 0,00%	703,80	0,00	703,80
Sub-Total	1.568,92	0,00	1.568,92
TOTAL	2.509,92	0,00	2.509,92

Assinatura do Funcionário

Assinatura do Responsável

CC-7 Apuramento de Custos de Bem ou Serviço

CÂMARA MUNICIPAL DE AVEIRO

(designação da autarquia local)

Função: 251 Cultura

Serviço: 2735 Serviços Educativos - Museu da Cidade

Mês: Dezembro

Ano: 2011

	Acumulado Até Mês Anterior	Realizado no Mês	Acumulado para Mês Seguinte
Custos Diretos			
Materiais	0,00	0,00	0,00
Mão-de-Obra	7.795,27	277,88	8.073,15
Máquinas e Viaturas	0,00	0,00	0,00
Outros Custos Diretos	0,00	0,00	0,00
Sub-Total	7.795,27	277,88	8.073,15
Custos Indiretos			
Diretos da Função Valor = 53.241,35 Coef. Imputação = 0,51%	7.852,22	271,54	8.123,76
Indiretos da Função Valor = 48.000,48 Coef. Imputação = 0,51%	5.198,27	244,81	5.443,08
Sub-Total	13.050,49	516,35	13.566,84
TOTAL	20.845,76	794,23	21.639,99

Assinatura do Funcionário

Assinatura do Responsável

CC-7 Apuramento de Custos de Bem ou Serviço

CÂMARA MUNICIPAL DE AVEIRO

(designação da autarquia local)

Função: 251 Cultura
Serviço: 2736 Gala Sénior

Mês: Dezembro **Ano:** 2011

	Acumulado Até Mês Anterior	Realizado no Mês	Acumulado para Mês Seguinte
Custos Diretos			
Materiais	231,36	0,00	231,36
Mão-de-Obra	193,87	0,00	193,87
Máquinas e Viaturas	61,18	0,00	61,18
Outros Custos Diretos	0,00	0,00	0,00
Sub-Total	486,41	0,00	486,41
Custos Indiretos			
Diretos da Função Valor = 53.241,35 Coef. Imputação = 0,00%	516,21	0,00	516,21
Indiretos da Função Valor = 48.000,48 Coef. Imputação = 0,00%	753,89	0,00	753,89
Sub-Total	1.270,10	0,00	1.270,10
TOTAL	1.756,51	0,00	1.756,51

Assinatura do Funcionário

Assinatura do Responsável

CC-7 Apuramento de Custos de Bem ou Serviço

CÂMARA MUNICIPAL DE AVEIRO

(designação da autarquia local)

Função: 251 Cultura

Serviço: 2737 CULTIDEIAS - Actividades Formativas

Mês: Dezembro

Ano: 2011

	Acumulado Até Mês Anterior	Realizado no Mês	Acumulado para Mês Seguinte
Custos Diretos			
Materiais	0,00	0,00	0,00
Mão-de-Obra	81,89	0,00	81,89
Máquinas e Viaturas	0,00	0,00	0,00
Outros Custos Diretos	0,00	0,00	0,00
Sub-Total	81,89	0,00	81,89
Custos Indiretos			
Diretos da Função Valor = 53.241,35 Coef. Imputação = 0,00%	94,38	0,00	94,38
Indiretos da Função Valor = 48.000,48 Coef. Imputação = 0,00%	93,80	0,00	93,80
Sub-Total	188,18	0,00	188,18
TOTAL	270,07	0,00	270,07

Assinatura do Funcionário

Assinatura do Responsável

CC-7 Apuramento de Custos de Bem ou Serviço

CÂMARA MUNICIPAL DE AVEIRO

(designação da autarquia local)

Função: 251 Cultura

Serviço: 2738 Grupo Cultural e Recreativo da Taipa

Mês: Dezembro

Ano: 2011

	Acumulado Até Mês Anterior	Realizado no Mês	Acumulado para Mês Seguinte
Custos Diretos			
Materiais	0,00	0,00	0,00
Mão-de-Obra	246,78	0,00	246,78
Máquinas e Viaturas	140,25	0,00	140,25
Outros Custos Diretos	0,00	0,00	0,00
Sub-Total	387,03	0,00	387,03
Custos Indiretos			
Diretos da Função Valor = 53.241,35 Coef. Imputação = 0,00%	463,70	0,00	463,70
Indiretos da Função Valor = 48.000,48 Coef. Imputação = 0,00%	454,67	0,00	454,67
Sub-Total	918,37	0,00	918,37
TOTAL	1.305,40	0,00	1.305,40

Assinatura do Funcionário

Assinatura do Responsável

CC-7 Apuramento de Custos de Bem ou Serviço

CÂMARA MUNICIPAL DE AVEIRO

(designação da autarquia local)

Função: 251 Cultura

Serviço: 2739 Escola de Música da Tuna de Santa Joana

Mês: Dezembro

Ano: 2011

	Acumulado Até Mês Anterior	Realizado no Mês	Acumulado para Mês Seguinte
Custos Diretos			
Materiais	4,36	0,00	4,36
Mão-de-Obra	463,83	0,00	463,83
Máquinas e Viaturas	189,82	0,00	189,82
Outros Custos Diretos	0,00	0,00	0,00
Sub-Total	658,01	0,00	658,01
Custos Indiretos			
Diretos da Função Valor = 53.241,35 Coef. Imputação = 0,00%	610,02	0,00	610,02
Indiretos da Função Valor = 48.000,48 Coef. Imputação = 0,00%	149,27	0,00	149,27
Sub-Total	759,29	0,00	759,29
TOTAL	1.417,30	0,00	1.417,30

Assinatura do Funcionário

Assinatura do Responsável

CC-7 Apuramento de Custos de Bem ou Serviço

CÂMARA MUNICIPAL DE AVEIRO

(designação da autarquia local)

Função: 251 Cultura

Serviço: 2740 ACREMA - Associação Cultural Recreativa Mataduchos

Mês: Dezembro

Ano: 2011

	Acumulado Até Mês Anterior	Realizado no Mês	Acumulado para Mês Seguinte
Custos Diretos			
Materiais	532,08	0,00	532,08
Mão-de-Obra	2.236,88	0,00	2.236,88
Máquinas e Viaturas	33,63	0,00	33,63
Outros Custos Diretos	0,00	0,00	0,00
Sub-Total	2.802,59	0,00	2.802,59
Custos Indiretos			
Diretos da Função Valor = 53.241,35 Coef. Imputação = 0,00%	2.751,05	0,00	2.751,05
Indiretos da Função Valor = 48.000,48 Coef. Imputação = 0,00%	2.447,72	0,00	2.447,72
Sub-Total	5.198,77	0,00	5.198,77
TOTAL	8.001,36	0,00	8.001,36

Assinatura do Funcionário

Assinatura do Responsável

CC-7 Apuramento de Custos de Bem ou Serviço

CÂMARA MUNICIPAL DE AVEIRO

(designação da autarquia local)

Função: 251 Cultura

Serviço: 2741 Coral Polifónico de Aveiro

Mês: Dezembro

Ano: 2011

	Acumulado Até Mês Anterior	Realizado no Mês	Acumulado para Mês Seguinte
Custos Diretos			
Materiais	0,00	0,00	0,00
Mão-de-Obra	131,11	0,00	131,11
Máquinas e Viaturas	52,37	0,00	52,37
Outros Custos Diretos	0,00	0,00	0,00
Sub-Total	183,48	0,00	183,48
Custos Indiretos			
Diretos da Função Valor = 53.241,35 Coef. Imputação = 0,00%	170,43	0,00	170,43
Indiretos da Função Valor = 48.000,48 Coef. Imputação = 0,00%	34,43	0,00	34,43
Sub-Total	204,86	0,00	204,86
TOTAL	388,34	0,00	388,34

Assinatura do Funcionário

Assinatura do Responsável

CC-7 Apuramento de Custos de Bem ou Serviço

CÂMARA MUNICIPAL DE AVEIRO

(designação da autarquia local)

Função: 251 Cultura
Serviço: 2742 Museu de Santa Joana

Mês: Dezembro **Ano:** 2011

	Acumulado Até Mês Anterior	Realizado no Mês	Acumulado para Mês Seguinte
Custos Diretos			
Materiais	154,91	12,34	167,25
Mão-de-Obra	2.655,49	141,69	2.797,18
Máquinas e Viaturas	330,77	41,09	371,86
Outros Custos Diretos	22,69	0,00	22,69
Sub-Total	3.163,86	195,12	3.358,98
Custos Indiretos			
Diretos da Função Valor = 53.241,35 Coef. Imputação = 0,36%	3.147,58	190,67	3.338,25
Indiretos da Função Valor = 48.000,48 Coef. Imputação = 0,36%	3.166,14	171,90	3.338,04
Sub-Total	6.313,72	362,57	6.676,29
TOTAL	9.477,58	557,69	10.035,27

Assinatura do Funcionário

Assinatura do Responsável

CC-7 Apuramento de Custos de Bem ou Serviço

CÂMARA MUNICIPAL DE AVEIRO

(designação da autarquia local)

Função: 251 Cultura

Serviço: 2743 êfemero - Companhia de Teatro de Aveiro

Mês: Dezembro

Ano: 2011

	Acumulado Até Mês Anterior	Realizado no Mês	Acumulado para Mês Seguinte
Custos Diretos			
Materiais	34,51	0,00	34,51
Mão-de-Obra	0,00	0,00	0,00
Máquinas e Viaturas	0,00	0,00	0,00
Outros Custos Diretos	0,00	0,00	0,00
Sub-Total	34,51	0,00	34,51
Custos Indiretos			
Diretos da Função Valor = 53.241,35 Coef. Imputação = 0,00%	32,06	0,00	32,06
Indiretos da Função Valor = 48.000,48 Coef. Imputação = 0,00%	6,47	0,00	6,47
Sub-Total	38,53	0,00	38,53
TOTAL	73,04	0,00	73,04

Assinatura do Funcionário

Assinatura do Responsável

CC-7 Apuramento de Custos de Bem ou Serviço

CÂMARA MUNICIPAL DE AVEIRO

(designação da autarquia local)

Função: 251 Cultura

Serviço: 2744 ACAV - Associação Arte e Cultura de Aveiro

Mês: Dezembro

Ano: 2011

	Acumulado Até Mês Anterior	Realizado no Mês	Acumulado para Mês Seguinte
Custos Diretos			
Materiais	136,09	0,00	136,09
Mão-de-Obra	97,15	0,00	97,15
Máquinas e Viaturas	17,30	0,00	17,30
Outros Custos Diretos	0,00	0,00	0,00
Sub-Total	250,54	0,00	250,54
Custos Indiretos			
Diretos da Função Valor = 53.241,35 Coef. Imputação = 0,00%	207,70	0,00	207,70
Indiretos da Função Valor = 48.000,48 Coef. Imputação = 0,00%	54,88	0,00	54,88
Sub-Total	262,58	0,00	262,58
TOTAL	513,12	0,00	513,12

Assinatura do Funcionário

Assinatura do Responsável

CC-7 Apuramento de Custos de Bem ou Serviço

CÂMARA MUNICIPAL DE AVEIRO

(designação da autarquia local)

Função: 251 Cultura

Serviço: 2759 Ed Museu Estação CP - ggf

Mês: Dezembro

Ano: 2011

	Acumulado Até Mês Anterior	Realizado no Mês	Acumulado para Mês Seguinte
Custos Diretos			
Materiais	0,00	0,00	0,00
Mão-de-Obra	135,71	7,59	143,30
Máquinas e Viaturas	28,42	1,67	30,09
Outros Custos Diretos	0,00	0,00	0,00
Sub-Total	164,13	9,26	173,39
Custos Indiretos			
Diretos da Função Valor = 53.241,35 Coef. Imputação = 0,02%	162,57	9,05	171,62
Indiretos da Função Valor = 48.000,48 Coef. Imputação = 0,02%	28,71	8,16	36,87
Sub-Total	191,28	17,21	208,49
TOTAL	355,41	26,47	381,88

Assinatura do Funcionário

Assinatura do Responsável

CC-7 Apuramento de Custos de Bem ou Serviço

CÂMARA MUNICIPAL DE AVEIRO

(designação da autarquia local)

Função: 251 Cultura
Serviço: 3124 Gala dos Autarcas

Mês: Dezembro **Ano:** 2011

	Acumulado Até Mês Anterior	Realizado no Mês	Acumulado para Mês Seguinte
Custos Diretos			
Materiais	0,00	0,00	0,00
Mão-de-Obra	0,00	0,00	0,00
Máquinas e Viaturas	0,00	0,00	0,00
Outros Custos Diretos	80,76	0,00	80,76
Sub-Total	80,76	0,00	80,76
Custos Indiretos			
Diretos da Função Valor = 53.241,35 Coef. Imputação = 0,00%	74,40	0,00	74,40
Indiretos da Função Valor = 48.000,48 Coef. Imputação = 0,00%	28,45	0,00	28,45
Sub-Total	102,85	0,00	102,85
TOTAL	183,61	0,00	183,61

Assinatura do Funcionário

Assinatura do Responsável

CC-7 Apuramento de Custos de Bem ou Serviço

CÂMARA MUNICIPAL DE AVEIRO

(designação da autarquia local)

Função: 251 Cultura

Serviço: 3130 Projecto "Revestimentos Cerâmicos Espaços Públicos

Mês: Dezembro

Ano: 2011

	Acumulado Até Mês Anterior	Realizado no Mês	Acumulado para Mês Seguinte
Custos Diretos			
Materiais	0,00	0,00	0,00
Mão-de-Obra	0,00	0,00	0,00
Máquinas e Viaturas	0,00	0,00	0,00
Outros Custos Diretos	2.000,00	0,00	2.000,00
Sub-Total	2.000,00	0,00	2.000,00
Custos Indiretos			
Diretos da Função Valor = 53.241,35 Coef. Imputação = 0,00%	2.182,07	0,00	2.182,07
Indiretos da Função Valor = 48.000,48 Coef. Imputação = 0,00%	376,64	0,00	376,64
Sub-Total	2.558,71	0,00	2.558,71
TOTAL	4.558,71	0,00	4.558,71

Assinatura do Funcionário

Assinatura do Responsável

CC-7 Apuramento de Custos de Bem ou Serviço

CÂMARA MUNICIPAL DE AVEIRO

(designação da autarquia local)

Função: 251 Cultura

Serviço: 3131 Banda Amizade - Banda Sinfónica de Aveiro

Mês: Dezembro

Ano: 2011

	Acumulado Até Mês Anterior	Realizado no Mês	Acumulado para Mês Seguinte
Custos Diretos			
Materiais	0,00	0,00	0,00
Mão-de-Obra	2.078,54	0,00	2.078,54
Máquinas e Viaturas	75,24	0,00	75,24
Outros Custos Diretos	450,00	950,00	1.400,00
Sub-Total	2.603,78	950,00	3.553,78
Custos Indiretos			
Diretos da Função Valor = 53.241,35 Coef. Imputação = 1,74%	2.649,07	928,32	3.577,39
Indiretos da Função Valor = 48.000,48 Coef. Imputação = 1,74%	2.752,00	836,94	3.588,94
Sub-Total	5.401,07	1.765,26	7.166,33
TOTAL	8.004,85	2.715,26	10.720,11

Assinatura do Funcionário

Assinatura do Responsável

CC-7 Apuramento de Custos de Bem ou Serviço

CÂMARA MUNICIPAL DE AVEIRO

(designação da autarquia local)

Função: 251 Cultura

Serviço: 3137 Edições PNL - Plano Nacional de Leitura

Mês: Dezembro

Ano: 2011

	Acumulado Até Mês Anterior	Realizado no Mês	Acumulado para Mês Seguinte
Custos Diretos			
Materiais	0,00	0,00	0,00
Mão-de-Obra	597,00	113,95	710,95
Máquinas e Viaturas	0,00	0,00	0,00
Outros Custos Diretos	0,00	0,00	0,00
Sub-Total	597,00	113,95	710,95
Custos Indiretos			
Diretos da Função Valor = 53.241,35 Coef. Imputação = 0,21%	536,95	111,35	648,30
Indiretos da Função Valor = 48.000,48 Coef. Imputação = 0,21%	313,97	100,39	414,36
Sub-Total	850,92	211,74	1.062,66
TOTAL	1.447,92	325,69	1.773,61

Assinatura do Funcionário

Assinatura do Responsável

CC-7 Apuramento de Custos de Bem ou Serviço

CÂMARA MUNICIPAL DE AVEIRO

(designação da autarquia local)

Função: 251 Cultura

Serviço: 3138 Rancho Folclórico de N^a Sr^a da Nazaré

Mês: Dezembro

Ano: 2011

	Acumulado Até Mês Anterior	Realizado no Mês	Acumulado para Mês Seguinte
Custos Diretos			
Materiais	42,00	0,00	42,00
Mão-de-Obra	0,00	0,00	0,00
Máquinas e Viaturas	0,00	0,00	0,00
Outros Custos Diretos	735,00	2.391,00	3.126,00
Sub-Total	777,00	2.391,00	3.168,00
Custos Indiretos			
Diretos da Função Valor = 53.241,35 Coef. Imputação = 4,39%	692,41	2.336,43	3.028,84
Indiretos da Função Valor = 48.000,48 Coef. Imputação = 4,39%	403,77	2.106,44	2.510,21
Sub-Total	1.096,18	4.442,87	5.539,05
TOTAL	1.873,18	6.833,87	8.707,05

Assinatura do Funcionário

Assinatura do Responsável

CC-7 Apuramento de Custos de Bem ou Serviço

CÂMARA MUNICIPAL DE AVEIRO

(designação da autarquia local)

Função: 251 Cultura

Serviço: 3175 Projeto "Os Lugares da História"

Mês: Dezembro

Ano: 2011

	Acumulado Até Mês Anterior	Realizado no Mês	Acumulado para Mês Seguinte
Custos Diretos			
Materiais	0,00	0,00	0,00
Mão-de-Obra	6.352,65	986,31	7.338,96
Máquinas e Viaturas	0,00	0,00	0,00
Outros Custos Diretos	0,00	250,00	250,00
Sub-Total	6.352,65	1.236,31	7.588,96
Custos Indiretos			
Diretos da Função Valor = 53.241,35 Coef. Imputação = 2,27%	6.195,28	1.208,09	7.403,37
Indiretos da Função Valor = 48.000,48 Coef. Imputação = 2,27%	3.103,85	1.089,17	4.193,02
Sub-Total	9.299,13	2.297,26	11.596,39
TOTAL	15.651,78	3.533,57	19.185,35

Assinatura do Funcionário

Assinatura do Responsável

CC-7 Apuramento de Custos de Bem ou Serviço

CÂMARA MUNICIPAL DE AVEIRO

(designação da autarquia local)

Função: 251 Cultura

Serviço: 3178 Feira Internacional do Sal

Mês: Dezembro

Ano: 2011

	Acumulado Até Mês Anterior	Realizado no Mês	Acumulado para Mês Seguinte
Custos Diretos			
Materiais	0,00	0,00	0,00
Mão-de-Obra	924,82	0,00	924,82
Máquinas e Viaturas	7,30	0,00	7,30
Outros Custos Diretos	0,00	0,00	0,00
Sub-Total	932,12	0,00	932,12
Custos Indiretos			
Diretos da Função Valor = 53.241,35 Coef. Imputação = 0,00%	986,03	0,00	986,03
Indiretos da Função Valor = 48.000,48 Coef. Imputação = 0,00%	818,95	0,00	818,95
Sub-Total	1.804,98	0,00	1.804,98
TOTAL	2.737,10	0,00	2.737,10

Assinatura do Funcionário

Assinatura do Responsável

CC-7 Apuramento de Custos de Bem ou Serviço

CÂMARA MUNICIPAL DE AVEIRO

(designação da autarquia local)

Função: 251 Cultura

Serviço: 3179 Jornadas de História Local e Património Documental

Mês: Dezembro

Ano: 2011

	Acumulado Até Mês Anterior	Realizado no Mês	Acumulado para Mês Seguinte
Custos Diretos			
Materiais	397,55	0,00	397,55
Mão-de-Obra	2.854,13	152,00	3.006,13
Máquinas e Viaturas	0,00	0,00	0,00
Outros Custos Diretos	0,00	0,00	0,00
Sub-Total	3.251,68	152,00	3.403,68
Custos Indiretos			
Diretos da Função Valor = 53.241,35 Coef. Imputação = 0,28%	3.439,09	148,53	3.587,62
Indiretos da Função Valor = 48.000,48 Coef. Imputação = 0,28%	1.465,44	133,91	1.599,35
Sub-Total	4.904,53	282,44	5.186,97
TOTAL	8.156,21	434,44	8.590,65

Assinatura do Funcionário

Assinatura do Responsável

CC-7 Apuramento de Custos de Bem ou Serviço

CÂMARA MUNICIPAL DE AVEIRO

(designação da autarquia local)

Função: 251 Cultura

Serviço: 3180 Atividades de Dinamização no Ed da Capitania

Mês: Dezembro

Ano: 2011

	Acumulado Até Mês Anterior	Realizado no Mês	Acumulado para Mês Seguinte
Custos Diretos			
Materiais	0,00	0,00	0,00
Mão-de-Obra	563,47	0,00	563,47
Máquinas e Viaturas	72,69	0,00	72,69
Outros Custos Diretos	0,00	0,00	0,00
Sub-Total	636,16	0,00	636,16
Custos Indiretos			
Diretos da Função Valor = 53.241,35 Coef. Imputação = 0,00%	661,47	0,00	661,47
Indiretos da Função Valor = 48.000,48 Coef. Imputação = 0,00%	94,72	0,00	94,72
Sub-Total	756,19	0,00	756,19
TOTAL	1.392,35	0,00	1.392,35

Assinatura do Funcionário

Assinatura do Responsável

CC-7 Apuramento de Custos de Bem ou Serviço

CÂMARA MUNICIPAL DE AVEIRO

(designação da autarquia local)

Função: 251 Cultura

Serviço: 3181 Atividades de Dinamização do Ed Paços do Concelho

Mês: Dezembro

Ano: 2011

	Acumulado Até Mês Anterior	Realizado no Mês	Acumulado para Mês Seguinte
Custos Diretos			
Materiais	0,00	0,00	0,00
Mão-de-Obra	574,88	0,00	574,88
Máquinas e Viaturas	1,46	0,00	1,46
Outros Custos Diretos	0,00	0,00	0,00
Sub-Total	576,34	0,00	576,34
Custos Indiretos			
Diretos da Função Valor = 53.241,35 Coef. Imputação = 0,00%	551,18	0,00	551,18
Indiretos da Função Valor = 48.000,48 Coef. Imputação = 0,00%	112,16	0,00	112,16
Sub-Total	663,34	0,00	663,34
TOTAL	1.239,68	0,00	1.239,68

Assinatura do Funcionário

Assinatura do Responsável

CC-7 Apuramento de Custos de Bem ou Serviço

CÂMARA MUNICIPAL DE AVEIRO

(designação da autarquia local)

Função: 251 Cultura

Serviço: 3182 Atividades de Dinamização do Ed Fernando Távora

Mês: Dezembro

Ano: 2011

	Acumulado Até Mês Anterior	Realizado no Mês	Acumulado para Mês Seguinte
Custos Diretos			
Materiais	0,00	0,00	0,00
Mão-de-Obra	117,06	0,00	117,06
Máquinas e Viaturas	17,33	0,00	17,33
Outros Custos Diretos	0,00	0,00	0,00
Sub-Total	134,39	0,00	134,39
Custos Indiretos			
Diretos da Função Valor = 53.241,35 Coef. Imputação = 0,00%	133,60	0,00	133,60
Indiretos da Função Valor = 48.000,48 Coef. Imputação = 0,00%	29,40	0,00	29,40
Sub-Total	163,00	0,00	163,00
TOTAL	297,39	0,00	297,39

Assinatura do Funcionário

Assinatura do Responsável

CC-7 Apuramento de Custos de Bem ou Serviço

CÂMARA MUNICIPAL DE AVEIRO

(designação da autarquia local)

Função: 251 Cultura

Serviço: 3183 Atividades Dinamização Galeria Morgados Pedricosa

Mês: Dezembro

Ano: 2011

	Acumulado Até Mês Anterior	Realizado no Mês	Acumulado para Mês Seguinte
Custos Diretos			
Materiais	102,77	0,00	102,77
Mão-de-Obra	1.067,26	0,00	1.067,26
Máquinas e Viaturas	70,56	0,00	70,56
Outros Custos Diretos	0,00	0,00	0,00
Sub-Total	1.240,59	0,00	1.240,59
Custos Indiretos			
Diretos da Função Valor = 53.241,35 Coef. Imputação = 0,00%	1.173,49	0,00	1.173,49
Indiretos da Função Valor = 48.000,48 Coef. Imputação = 0,00%	801,68	0,00	801,68
Sub-Total	1.975,17	0,00	1.975,17
TOTAL	3.215,76	0,00	3.215,76

Assinatura do Funcionário

Assinatura do Responsável

CC-7 Apuramento de Custos de Bem ou Serviço

CÂMARA MUNICIPAL DE AVEIRO

(designação da autarquia local)

Função: 251 Cultura

Serviço: 3184 Projeto "Carta do Património Cultural de Aveiro"

Mês: Dezembro

Ano: 2011

	Acumulado Até Mês Anterior	Realizado no Mês	Acumulado para Mês Seguinte
Custos Diretos			
Materiais	0,00	0,00	0,00
Mão-de-Obra	4.894,22	122,50	5.016,72
Máquinas e Viaturas	0,00	0,00	0,00
Outros Custos Diretos	0,00	0,00	0,00
Sub-Total	4.894,22	122,50	5.016,72
Custos Indiretos			
Diretos da Função Valor = 53.241,35 Coef. Imputação = 0,22%	4.874,10	119,70	4.993,80
Indiretos da Função Valor = 48.000,48 Coef. Imputação = 0,22%	2.215,37	107,92	2.323,29
Sub-Total	7.089,47	227,62	7.317,09
TOTAL	11.983,69	350,12	12.333,81

Assinatura do Funcionário

Assinatura do Responsável

CC-7 Apuramento de Custos de Bem ou Serviço

CÂMARA MUNICIPAL DE AVEIRO

(designação da autarquia local)

Função: 251 Cultura

Serviço: 3185 Festival da Enguia e Ovos Moles + Aveiro Moda

Mês: Dezembro

Ano: 2011

	Acumulado Até Mês Anterior	Realizado no Mês	Acumulado para Mês Seguinte
Custos Diretos			
Materiais	0,00	0,00	0,00
Mão-de-Obra	1.580,30	0,00	1.580,30
Máquinas e Viaturas	267,76	0,00	267,76
Outros Custos Diretos	0,00	0,00	0,00
Sub-Total	1.848,06	0,00	1.848,06
Custos Indiretos			
Diretos da Função Valor = 53.241,35 Coef. Imputação = 0,00%	1.702,55	0,00	1.702,55
Indiretos da Função Valor = 48.000,48 Coef. Imputação = 0,00%	650,93	0,00	650,93
Sub-Total	2.353,48	0,00	2.353,48
TOTAL	4.201,54	0,00	4.201,54

Assinatura do Funcionário

Assinatura do Responsável

CC-7 Apuramento de Custos de Bem ou Serviço

CÂMARA MUNICIPAL DE AVEIRO

(designação da autarquia local)

Função: 251 Cultura

Serviço: 3186 Recriação da Antiga Feira das Cebolas

Mês: Dezembro

Ano: 2011

	Acumulado Até Mês Anterior	Realizado no Mês	Acumulado para Mês Seguinte
Custos Diretos			
Materiais	0,00	0,00	0,00
Mão-de-Obra	837,20	0,00	837,20
Máquinas e Viaturas	228,14	0,00	228,14
Outros Custos Diretos	0,00	0,00	0,00
Sub-Total	1.065,34	0,00	1.065,34
Custos Indiretos			
Diretos da Função Valor = 53.241,35 Coef. Imputação = 0,00%	947,53	0,00	947,53
Indiretos da Função Valor = 48.000,48 Coef. Imputação = 0,00%	563,81	0,00	563,81
Sub-Total	1.511,34	0,00	1.511,34
TOTAL	2.576,68	0,00	2.576,68

Assinatura do Funcionário

Assinatura do Responsável

CC-7 Apuramento de Custos de Bem ou Serviço

CÂMARA MUNICIPAL DE AVEIRO

(designação da autarquia local)

Função: 251 Cultura

Serviço: 3187 Festas de Verão - Glória

Mês: Dezembro

Ano: 2011

	Acumulado Até Mês Anterior	Realizado no Mês	Acumulado para Mês Seguinte
Custos Diretos			
Materiais	0,00	0,00	0,00
Mão-de-Obra	577,02	0,00	577,02
Máquinas e Viaturas	164,73	0,00	164,73
Outros Custos Diretos	0,00	0,00	0,00
Sub-Total	741,75	0,00	741,75
Custos Indiretos			
Diretos da Função Valor = 53.241,35 Coef. Imputação = 0,00%	684,33	0,00	684,33
Indiretos da Função Valor = 48.000,48 Coef. Imputação = 0,00%	197,80	0,00	197,80
Sub-Total	882,13	0,00	882,13
TOTAL	1.623,88	0,00	1.623,88

Assinatura do Funcionário

Assinatura do Responsável

CC-7 Apuramento de Custos de Bem ou Serviço

CÂMARA MUNICIPAL DE AVEIRO

(designação da autarquia local)

Função: 251 Cultura
Serviço: 3188 Eiol Cultural

Mês: Dezembro **Ano:** 2011

	Acumulado Até Mês Anterior	Realizado no Mês	Acumulado para Mês Seguinte
Custos Diretos			
Materiais	0,00	0,00	0,00
Mão-de-Obra	79,90	0,00	79,90
Máquinas e Viaturas	34,19	0,00	34,19
Outros Custos Diretos	0,00	0,00	0,00
Sub-Total	114,09	0,00	114,09
Custos Indiretos			
Diretos da Função Valor = 53.241,35 Coef. Imputação = 0,00%	111,34	0,00	111,34
Indiretos da Função Valor = 48.000,48 Coef. Imputação = 0,00%	28,25	0,00	28,25
Sub-Total	139,59	0,00	139,59
TOTAL	253,68	0,00	253,68

Assinatura do Funcionário

Assinatura do Responsável

CC-7 Apuramento de Custos de Bem ou Serviço

CÂMARA MUNICIPAL DE AVEIRO

(designação da autarquia local)

Função: 251 Cultura

Serviço: 3189 Feira de Artesanato de S. Jacinto

Mês: Dezembro

Ano: 2011

	Acumulado Até Mês Anterior	Realizado no Mês	Acumulado para Mês Seguinte
Custos Diretos			
Materiais	0,00	0,00	0,00
Mão-de-Obra	349,15	0,00	349,15
Máquinas e Viaturas	135,29	0,00	135,29
Outros Custos Diretos	0,00	0,00	0,00
Sub-Total	484,44	0,00	484,44
Custos Indiretos			
Diretos da Função Valor = 53.241,35 Coef. Imputação = 0,00%	439,84	0,00	439,84
Indiretos da Função Valor = 48.000,48 Coef. Imputação = 0,00%	206,52	0,00	206,52
Sub-Total	646,36	0,00	646,36
TOTAL	1.130,80	0,00	1.130,80

Assinatura do Funcionário

Assinatura do Responsável

CC-7 Apuramento de Custos de Bem ou Serviço

CÂMARA MUNICIPAL DE AVEIRO

(designação da autarquia local)

Função: 251 Cultura

Serviço: 3190 Artesanato no Verão (Rossio)

Mês: Dezembro

Ano: 2011

	Acumulado Até Mês Anterior	Realizado no Mês	Acumulado para Mês Seguinte
Custos Diretos			
Materiais	0,00	0,00	0,00
Mão-de-Obra	119,30	0,00	119,30
Máquinas e Viaturas	11,48	0,00	11,48
Outros Custos Diretos	0,00	0,00	0,00
Sub-Total	130,78	0,00	130,78
Custos Indiretos			
Diretos da Função Valor = 53.241,35 Coef. Imputação = 0,00%	134,58	0,00	134,58
Indiretos da Função Valor = 48.000,48 Coef. Imputação = 0,00%	35,91	0,00	35,91
Sub-Total	170,49	0,00	170,49
TOTAL	301,27	0,00	301,27

Assinatura do Funcionário

Assinatura do Responsável

CC-7 Apuramento de Custos de Bem ou Serviço

CÂMARA MUNICIPAL DE AVEIRO

(designação da autarquia local)

Função: 251 Cultura
Serviço: 3191 Companhia de Dança de Aveiro

Mês: Dezembro **Ano:** 2011

	Acumulado Até Mês Anterior	Realizado no Mês	Acumulado para Mês Seguinte
Custos Diretos			
Materiais	14,02	0,00	14,02
Mão-de-Obra	190,32	0,00	190,32
Máquinas e Viaturas	0,00	0,00	0,00
Outros Custos Diretos	0,00	0,00	0,00
Sub-Total	204,34	0,00	204,34
Custos Indiretos			
Diretos da Função Valor = 53.241,35 Coef. Imputação = 0,00%	259,98	0,00	259,98
Indiretos da Função Valor = 48.000,48 Coef. Imputação = 0,00%	68,12	0,00	68,12
Sub-Total	328,10	0,00	328,10
TOTAL	532,44	0,00	532,44

Assinatura do Funcionário

Assinatura do Responsável

CC-7 Apuramento de Custos de Bem ou Serviço

CÂMARA MUNICIPAL DE AVEIRO

(designação da autarquia local)

Função: 251 Cultura

Serviço: 3193 GREFA - Grupo Recreativo Etnog Folclórica Aradas

Mês: Dezembro

Ano: 2011

	Acumulado Até Mês Anterior	Realizado no Mês	Acumulado para Mês Seguinte
Custos Diretos			
Materiais	0,00	0,00	0,00
Mão-de-Obra	1.989,47	0,00	1.989,47
Máquinas e Viaturas	541,92	0,00	541,92
Outros Custos Diretos	0,00	0,00	0,00
Sub-Total	2.531,39	0,00	2.531,39
Custos Indiretos			
Diretos da Função Valor = 53.241,35 Coef. Imputação = 0,00%	2.167,76	0,00	2.167,76
Indiretos da Função Valor = 48.000,48 Coef. Imputação = 0,00%	829,47	0,00	829,47
Sub-Total	2.997,23	0,00	2.997,23
TOTAL	5.528,62	0,00	5.528,62

Assinatura do Funcionário

Assinatura do Responsável

CC-7 Apuramento de Custos de Bem ou Serviço

CÂMARA MUNICIPAL DE AVEIRO

(designação da autarquia local)

Função: 251 Cultura

Serviço: 3224 Ed Polo de Leitura de Santiago - ggf

Mês: Dezembro

Ano: 2011

	Acumulado Até Mês Anterior	Realizado no Mês	Acumulado para Mês Seguinte
Custos Diretos			
Materiais	0,00	0,00	0,00
Mão-de-Obra	6.366,90	301,98	6.668,88
Máquinas e Viaturas	36,85	0,00	36,85
Outros Custos Diretos	0,00	66,00	66,00
Sub-Total	6.403,75	367,98	6.771,73
Custos Indiretos			
Diretos da Função Valor = 53.241,35 Coef. Imputação = 0,68%	6.023,66	359,58	6.383,24
Indiretos da Função Valor = 48.000,48 Coef. Imputação = 0,68%	3.038,92	324,19	3.363,11
Sub-Total	9.062,58	683,77	9.746,35
TOTAL	15.466,33	1.051,75	16.518,08

Assinatura do Funcionário

Assinatura do Responsável

CC-7 Apuramento de Custos de Bem ou Serviço

CÂMARA MUNICIPAL DE AVEIRO

(designação da autarquia local)

Função: 251 Cultura

Serviço: 3225 Ed Polo de Leitura de Esgueira - ggf

Mês: Dezembro

Ano: 2011

	Acumulado Até Mês Anterior	Realizado no Mês	Acumulado para Mês Seguinte
Custos Diretos			
Materiais	0,00	0,00	0,00
Mão-de-Obra	6.639,12	631,99	7.271,11
Máquinas e Viaturas	0,00	0,00	0,00
Outros Custos Diretos	0,00	0,00	0,00
Sub-Total	6.639,12	631,99	7.271,11
Custos Indiretos			
Diretos da Função Valor = 53.241,35 Coef. Imputação = 1,16%	6.502,37	617,57	7.119,94
Indiretos da Função Valor = 48.000,48 Coef. Imputação = 1,16%	4.818,99	556,78	5.375,77
Sub-Total	11.321,36	1.174,35	12.495,71
TOTAL	17.960,48	1.806,34	19.766,82

Assinatura do Funcionário

Assinatura do Responsável

CC-7 Apuramento de Custos de Bem ou Serviço

CÂMARA MUNICIPAL DE AVEIRO

(designação da autarquia local)

Função: 251 Cultura

Serviço: 3226 Ed Polo de Leitura de Eixo - ggf

Mês: Dezembro

Ano: 2011

	Acumulado Até Mês Anterior	Realizado no Mês	Acumulado para Mês Seguinte
Custos Diretos			
Materiais	0,00	0,00	0,00
Mão-de-Obra	7.848,79	567,79	8.416,58
Máquinas e Viaturas	0,00	0,00	0,00
Outros Custos Diretos	0,00	0,00	0,00
Sub-Total	7.848,79	567,79	8.416,58
Custos Indiretos			
Diretos da Função Valor = 53.241,35 Coef. Imputação = 1,04%	8.004,62	554,83	8.559,45
Indiretos da Função Valor = 48.000,48 Coef. Imputação = 1,04%	6.905,36	500,22	7.405,58
Sub-Total	14.909,98	1.055,05	15.965,03
TOTAL	22.758,77	1.622,84	24.381,61

Assinatura do Funcionário

Assinatura do Responsável

CC-7 Apuramento de Custos de Bem ou Serviço

CÂMARA MUNICIPAL DE AVEIRO

(designação da autarquia local)

Função: 251 Cultura

Serviço: 3286 Recriação Histórica - Feira Tradicional Aradas

Mês: Dezembro

Ano: 2011

	Acumulado Até Mês Anterior	Realizado no Mês	Acumulado para Mês Seguinte
Custos Diretos			
Materiais	0,00	0,00	0,00
Mão-de-Obra	331,45	0,00	331,45
Máquinas e Viaturas	153,19	0,00	153,19
Outros Custos Diretos	0,00	0,00	0,00
Sub-Total	484,64	0,00	484,64
Custos Indiretos			
Diretos da Função Valor = 53.241,35 Coef. Imputação = 0,00%	338,72	0,00	338,72
Indiretos da Função Valor = 48.000,48 Coef. Imputação = 0,00%	89,32	0,00	89,32
Sub-Total	428,04	0,00	428,04
TOTAL	912,68	0,00	912,68

Assinatura do Funcionário

Assinatura do Responsável

CC-7 Apuramento de Custos de Bem ou Serviço

CÂMARA MUNICIPAL DE AVEIRO

(designação da autarquia local)

Função: 251 Cultura

Serviço: 3287 Comemorações da Semana da Freguesia de Requeixo

Mês: Dezembro **Ano:** 2011

	Acumulado Até Mês Anterior	Realizado no Mês	Acumulado para Mês Seguinte
Custos Diretos			
Materiais	0,00	0,00	0,00
Mão-de-Obra	458,35	0,00	458,35
Máquinas e Viaturas	179,68	0,00	179,68
Outros Custos Diretos	0,00	0,00	0,00
Sub-Total	638,03	0,00	638,03
Custos Indiretos			
Diretos da Função Valor = 53.241,35 Coef. Imputação = 0,00%	523,96	0,00	523,96
Indiretos da Função Valor = 48.000,48 Coef. Imputação = 0,00%	105,90	0,00	105,90
Sub-Total	629,86	0,00	629,86
TOTAL	1.267,89	0,00	1.267,89

Assinatura do Funcionário

Assinatura do Responsável

CC-7 Apuramento de Custos de Bem ou Serviço

CÂMARA MUNICIPAL DE AVEIRO

(designação da autarquia local)

Função: 251 Cultura

Serviço: 3288 Festival Nacional de Gastronomia de Santarém

Mês: Dezembro

Ano: 2011

	Acumulado Até Mês Anterior	Realizado no Mês	Acumulado para Mês Seguinte
Custos Diretos			
Materiais	0,00	0,00	0,00
Mão-de-Obra	288,32	0,00	288,32
Máquinas e Viaturas	30,66	0,00	30,66
Outros Custos Diretos	0,00	0,00	0,00
Sub-Total	318,98	0,00	318,98
Custos Indiretos			
Diretos da Função Valor = 53.241,35 Coef. Imputação = 0,00%	285,40	0,00	285,40
Indiretos da Função Valor = 48.000,48 Coef. Imputação = 0,00%	222,95	0,00	222,95
Sub-Total	508,35	0,00	508,35
TOTAL	827,33	0,00	827,33

Assinatura do Funcionário

Assinatura do Responsável

CC-7 Apuramento de Custos de Bem ou Serviço

CÂMARA MUNICIPAL DE AVEIRO

(designação da autarquia local)

Função: 251 Cultura

Serviço: 3289 Projecto Musical e Cultural Musicalidades

Mês: Dezembro

Ano: 2011

	Acumulado Até Mês Anterior	Realizado no Mês	Acumulado para Mês Seguinte
Custos Diretos			
Materiais	30,00	0,00	30,00
Mão-de-Obra	0,00	0,00	0,00
Máquinas e Viaturas	0,00	0,00	0,00
Outros Custos Diretos	0,00	0,00	0,00
Sub-Total	30,00	0,00	30,00
Custos Indiretos			
Diretos da Função Valor = 53.241,35 Coef. Imputação = 0,00%	26,71	0,00	26,71
Indiretos da Função Valor = 48.000,48 Coef. Imputação = 0,00%	15,91	0,00	15,91
Sub-Total	42,62	0,00	42,62
TOTAL	72,62	0,00	72,62

Assinatura do Funcionário

Assinatura do Responsável

CC-7 Apuramento de Custos de Bem ou Serviço

CÂMARA MUNICIPAL DE AVEIRO

(designação da autarquia local)

Função: 251 Cultura

Serviço: 3290 Grupo Folclórico-Escola Etnografia Casa Povo Cacia

Mês: Dezembro

Ano: 2011

	Acumulado Até Mês Anterior	Realizado no Mês	Acumulado para Mês Seguinte
Custos Diretos			
Materiais	0,00	0,00	0,00
Mão-de-Obra	375,42	0,00	375,42
Máquinas e Viaturas	162,75	0,00	162,75
Outros Custos Diretos	0,00	0,00	0,00
Sub-Total	538,17	0,00	538,17
Custos Indiretos			
Diretos da Função Valor = 53.241,35 Coef. Imputação = 0,00%	465,96	0,00	465,96
Indiretos da Função Valor = 48.000,48 Coef. Imputação = 0,00%	85,74	0,00	85,74
Sub-Total	551,70	0,00	551,70
TOTAL	1.089,87	0,00	1.089,87

Assinatura do Funcionário

Assinatura do Responsável

CC-7 Apuramento de Custos de Bem ou Serviço

CÂMARA MUNICIPAL DE AVEIRO

(designação da autarquia local)

Função: 251 Cultura

Serviço: 3291 Grupo Folclórico de Esgueira

Mês: Dezembro

Ano: 2011

	Acumulado Até Mês Anterior	Realizado no Mês	Acumulado para Mês Seguinte
Custos Diretos			
Materiais	33,00	0,00	33,00
Mão-de-Obra	0,00	0,00	0,00
Máquinas e Viaturas	0,00	0,00	0,00
Outros Custos Diretos	0,00	0,00	0,00
Sub-Total	33,00	0,00	33,00
Custos Indiretos			
Diretos da Função Valor = 53.241,35 Coef. Imputação = 0,00%	28,11	0,00	28,11
Indiretos da Função Valor = 48.000,48 Coef. Imputação = 0,00%	5,33	0,00	5,33
Sub-Total	33,44	0,00	33,44
TOTAL	66,44	0,00	66,44

Assinatura do Funcionário

Assinatura do Responsável

CC-7 Apuramento de Custos de Bem ou Serviço

CÂMARA MUNICIPAL DE AVEIRO

(designação da autarquia local)

Função: 251 Cultura

Serviço: 3292 Rancho Folclórico do Baixo Vouga

Mês: Dezembro

Ano: 2011

	Acumulado Até Mês Anterior	Realizado no Mês	Acumulado para Mês Seguinte
Custos Diretos			
Materiais	75,00	0,00	75,00
Mão-de-Obra	0,00	0,00	0,00
Máquinas e Viaturas	0,00	0,00	0,00
Outros Custos Diretos	0,00	0,00	0,00
Sub-Total	75,00	0,00	75,00
Custos Indiretos			
Diretos da Função Valor = 53.241,35 Coef. Imputação = 0,00%	77,65	0,00	77,65
Indiretos da Função Valor = 48.000,48 Coef. Imputação = 0,00%	10,04	0,00	10,04
Sub-Total	87,69	0,00	87,69
TOTAL	162,69	0,00	162,69

Assinatura do Funcionário

Assinatura do Responsável

CC-7 Apuramento de Custos de Bem ou Serviço

CÂMARA MUNICIPAL DE AVEIRO

(designação da autarquia local)

Função: 251 Cultura

Serviço: 3293 Grupo Coral da Vera Cruz

Mês: Dezembro

Ano: 2011

	Acumulado Até Mês Anterior	Realizado no Mês	Acumulado para Mês Seguinte
Custos Diretos			
Materiais	54,75	0,00	54,75
Mão-de-Obra	0,00	0,00	0,00
Máquinas e Viaturas	0,00	0,00	0,00
Outros Custos Diretos	0,00	0,00	0,00
Sub-Total	54,75	0,00	54,75
Custos Indiretos			
Diretos da Função Valor = 53.241,35 Coef. Imputação = 0,00%	68,39	0,00	68,39
Indiretos da Função Valor = 48.000,48 Coef. Imputação = 0,00%	17,18	0,00	17,18
Sub-Total	85,57	0,00	85,57
TOTAL	140,32	0,00	140,32

Assinatura do Funcionário

Assinatura do Responsável

CC-7 Apuramento de Custos de Bem ou Serviço

CÂMARA MUNICIPAL DE AVEIRO

(designação da autarquia local)

Função: 251 Cultura
Serviço: 3294 Ofertas a Entidades (Cultura)

Mês: Dezembro **Ano:** 2011

	Acumulado Até Mês Anterior	Realizado no Mês	Acumulado para Mês Seguinte
Custos Diretos			
Materiais	241,62	0,00	241,62
Mão-de-Obra	0,00	0,00	0,00
Máquinas e Viaturas	0,00	0,00	0,00
Outros Custos Diretos	0,00	0,00	0,00
Sub-Total	241,62	0,00	241,62
Custos Indiretos			
Diretos da Função Valor = 53.241,35 Coef. Imputação = 0,00%	242,01	0,00	242,01
Indiretos da Função Valor = 48.000,48 Coef. Imputação = 0,00%	192,32	0,00	192,32
Sub-Total	434,33	0,00	434,33
TOTAL	675,95	0,00	675,95

Assinatura do Funcionário

Assinatura do Responsável

CC-7 Apuramento de Custos de Bem ou Serviço

CÂMARA MUNICIPAL DE AVEIRO

(designação da autarquia local)

Função: 251 Cultura

Serviço: 3295 Grupo Cénico Cantares da Ria

Mês: Dezembro

Ano: 2011

	Acumulado Até Mês Anterior	Realizado no Mês	Acumulado para Mês Seguinte
Custos Diretos			
Materiais	0,00	0,00	0,00
Mão-de-Obra	676,73	0,00	676,73
Máquinas e Viaturas	225,10	0,00	225,10
Outros Custos Diretos	0,00	0,00	0,00
Sub-Total	901,83	0,00	901,83
Custos Indiretos			
Diretos da Função Valor = 53.241,35 Coef. Imputação = 0,00%	836,37	0,00	836,37
Indiretos da Função Valor = 48.000,48 Coef. Imputação = 0,00%	358,89	0,00	358,89
Sub-Total	1.195,26	0,00	1.195,26
TOTAL	2.097,09	0,00	2.097,09

Assinatura do Funcionário

Assinatura do Responsável

CC-7 Apuramento de Custos de Bem ou Serviço

CÂMARA MUNICIPAL DE AVEIRO

(designação da autarquia local)

Função: 251 Cultura

Serviço: 3296 Associação Musical e Cultural de S. Bernardo

Mês: Dezembro

Ano: 2011

	Acumulado Até Mês Anterior	Realizado no Mês	Acumulado para Mês Seguinte
Custos Diretos			
Materiais	45,00	0,00	45,00
Mão-de-Obra	0,00	0,00	0,00
Máquinas e Viaturas	0,00	0,00	0,00
Outros Custos Diretos	0,00	300,00	300,00
Sub-Total	45,00	300,00	345,00
Custos Indiretos			
Diretos da Função Valor = 53.241,35 Coef. Imputação = 0,55%	46,58	293,15	339,73
Indiretos da Função Valor = 48.000,48 Coef. Imputação = 0,55%	6,03	264,30	270,33
Sub-Total	52,61	557,45	610,06
TOTAL	97,61	857,45	955,06

Assinatura do Funcionário

Assinatura do Responsável

CC-7 Apuramento de Custos de Bem ou Serviço

CÂMARA MUNICIPAL DE AVEIRO

(designação da autarquia local)

Função: 251 Cultura

Serviço: 3297 Grupo Cultural São Bernardo a Cantar Aveiro

Mês: Dezembro

Ano: 2011

	Acumulado Até Mês Anterior	Realizado no Mês	Acumulado para Mês Seguinte
Custos Diretos			
Materiais	0,00	0,00	0,00
Mão-de-Obra	270,60	0,00	270,60
Máquinas e Viaturas	140,25	0,00	140,25
Outros Custos Diretos	0,00	0,00	0,00
Sub-Total	410,85	0,00	410,85
Custos Indiretos			
Diretos da Função Valor = 53.241,35 Coef. Imputação = 0,00%	389,65	0,00	389,65
Indiretos da Função Valor = 48.000,48 Coef. Imputação = 0,00%	133,89	0,00	133,89
Sub-Total	523,54	0,00	523,54
TOTAL	934,39	0,00	934,39

Assinatura do Funcionário

Assinatura do Responsável

CC-7 Apuramento de Custos de Bem ou Serviço

CÂMARA MUNICIPAL DE AVEIRO

(designação da autarquia local)

Função: 251 Cultura

Serviço: 3325 Fanfarra de Taboeira

Mês: Dezembro

Ano: 2011

	Acumulado Até Mês Anterior	Realizado no Mês	Acumulado para Mês Seguinte
Custos Diretos			
Materiais	0,00	0,00	0,00
Mão-de-Obra	43,45	0,00	43,45
Máquinas e Viaturas	19,64	0,00	19,64
Outros Custos Diretos	0,00	300,00	300,00
Sub-Total	63,09	300,00	363,09
Custos Indiretos			
Diretos da Função Valor = 53.241,35 Coef. Imputação = 0,55%	68,80	293,15	361,95
Indiretos da Função Valor = 48.000,48 Coef. Imputação = 0,55%	11,88	264,30	276,18
Sub-Total	80,68	557,45	638,13
TOTAL	143,77	857,45	1.001,22

Assinatura do Funcionário

Assinatura do Responsável

CC-7 Apuramento de Custos de Bem ou Serviço

CÂMARA MUNICIPAL DE AVEIRO

(designação da autarquia local)

Função: 251 Cultura

Serviço: 3362 Sociedade Musical Santa Cecília

Mês: Dezembro

Ano: 2011

	Acumulado Até Mês Anterior	Realizado no Mês	Acumulado para Mês Seguinte
Custos Diretos			
Materiais	0,00	0,00	0,00
Mão-de-Obra	0,00	153,40	153,40
Máquinas e Viaturas	0,00	38,40	38,40
Outros Custos Diretos	0,00	0,00	0,00
Sub-Total	0,00	191,80	191,80
Custos Indiretos			
Diretos da Função Valor = 53.241,35 Coef. Imputação = 0,35%	0,00	187,45	187,45
Indiretos da Função Valor = 48.000,48 Coef. Imputação = 0,35%	0,00	168,92	168,92
Sub-Total	0,00	356,37	356,37
TOTAL	0,00	548,17	548,17

Assinatura do Funcionário

Assinatura do Responsável

CC-7 Apuramento de Custos de Bem ou Serviço

CÂMARA MUNICIPAL DE AVEIRO

(designação da autarquia local)

Função: 252 Desporto, recreio e lazer
Bem: 0747 Glória - Polidesp Parq D Pedro V

Mês: Dezembro **Ano:** 2011

	Acumulado Até Mês Anterior	Realizado no Mês	Acumulado para Mês Seguinte
Custos Diretos			
Materiais	112,14	0,00	112,14
Mão-de-Obra	294,49	0,00	294,49
Máquinas e Viaturas	17,75	0,00	17,75
Outros Custos Diretos	0,00	0,00	0,00
Sub-Total	424,38	0,00	424,38
Custos Indiretos			
Diretos da Função Valor = 22.127,31 Coef. Imputação = 0,00%	1.461,73	0,00	1.461,73
Indiretos da Função Valor = 16.896,24 Coef. Imputação = 0,00%	275,50	0,00	275,50
Sub-Total	1.737,23	0,00	1.737,23
TOTAL	2.161,61	0,00	2.161,61

Assinatura do Funcionário

Assinatura do Responsável

CC-7 Apuramento de Custos de Bem ou Serviço

CÂMARA MUNICIPAL DE AVEIRO

(designação da autarquia local)

Função: 252 Desporto, recreio e lazer

Bem: 0748 Glória - Polidesp Bº Sant - nº1

Mês: Dezembro **Ano:** 2011

	Acumulado Até Mês Anterior	Realizado no Mês	Acumulado para Mês Seguinte
Custos Diretos			
Materiais	0,00	0,00	0,00
Mão-de-Obra	804,51	0,00	804,51
Máquinas e Viaturas	10,30	0,00	10,30
Outros Custos Diretos	0,00	0,00	0,00
Sub-Total	814,81	0,00	814,81
Custos Indiretos			
Diretos da Função Valor = 22.127,31 Coef. Imputação = 0,00%	4.214,95	0,00	4.214,95
Indiretos da Função Valor = 16.896,24 Coef. Imputação = 0,00%	5.369,91	0,00	5.369,91
Sub-Total	9.584,86	0,00	9.584,86
TOTAL	10.399,67	0,00	10.399,67

Assinatura do Funcionário

Assinatura do Responsável

CC-7 Apuramento de Custos de Bem ou Serviço

CÂMARA MUNICIPAL DE AVEIRO

(designação da autarquia local)

Função: 252 Desporto, recreio e lazer
Bem: 0753 Nariz - Polidesp Assoc Desp Nariz

Mês: Dezembro **Ano:** 2011

	Acumulado Até Mês Anterior	Realizado no Mês	Acumulado para Mês Seguinte
Custos Diretos			
Materiais	0,00	0,00	0,00
Mão-de-Obra	288,36	0,00	288,36
Máquinas e Viaturas	0,00	0,00	0,00
Outros Custos Diretos	0,00	0,00	0,00
Sub-Total	288,36	0,00	288,36
Custos Indiretos			
Diretos da Função Valor = 22.127,31 Coef. Imputação = 0,00%	570,73	0,00	570,73
Indiretos da Função Valor = 16.896,24 Coef. Imputação = 0,00%	240,63	0,00	240,63
Sub-Total	811,36	0,00	811,36
TOTAL	1.099,72	0,00	1.099,72

Assinatura do Funcionário

Assinatura do Responsável

CC-7 Apuramento de Custos de Bem ou Serviço

CÂMARA MUNICIPAL DE AVEIRO

(designação da autarquia local)

Função: 252 Desporto, recreio e lazer
Bem: 0754 Santa Joana - Polidesportivo do Caião

Mês: Dezembro **Ano:** 2011

	Acumulado Até Mês Anterior	Realizado no Mês	Acumulado para Mês Seguinte
Custos Diretos			
Materiais	67,02	0,00	67,02
Mão-de-Obra	550,74	0,00	550,74
Máquinas e Viaturas	8,24	0,00	8,24
Outros Custos Diretos	0,00	0,00	0,00
Sub-Total	626,00	0,00	626,00
Custos Indiretos			
Diretos da Função Valor = 22.127,31 Coef. Imputação = 0,00%	3.389,46	0,00	3.389,46
Indiretos da Função Valor = 16.896,24 Coef. Imputação = 0,00%	334,19	0,00	334,19
Sub-Total	3.723,65	0,00	3.723,65
TOTAL	4.349,65	0,00	4.349,65

Assinatura do Funcionário

Assinatura do Responsável

CC-7 Apuramento de Custos de Bem ou Serviço

CÂMARA MUNICIPAL DE AVEIRO

(designação da autarquia local)

Função: 252 Desporto, recreio e lazer
Bem: 0755 Nariz - Campo Futeb Porto Ílhavo

Mês: Dezembro **Ano:** 2011

	Acumulado Até Mês Anterior	Realizado no Mês	Acumulado para Mês Seguinte
Custos Diretos			
Materiais	0,00	0,00	0,00
Mão-de-Obra	27,70	0,00	27,70
Máquinas e Viaturas	1,67	0,00	1,67
Outros Custos Diretos	0,00	0,00	0,00
Sub-Total	29,37	0,00	29,37
Custos Indiretos			
Diretos da Função Valor = 22.127,31 Coef. Imputação = 0,00%	106,87	0,00	106,87
Indiretos da Função Valor = 16.896,24 Coef. Imputação = 0,00%	102,44	0,00	102,44
Sub-Total	209,31	0,00	209,31
TOTAL	238,68	0,00	238,68

Assinatura do Funcionário

Assinatura do Responsável

CC-7 Apuramento de Custos de Bem ou Serviço

CÂMARA MUNICIPAL DE AVEIRO

(designação da autarquia local)

Função: 252 Desporto, recreio e lazer

Bem: 0756 Vera Cruz - Cais Fte Nv - Campo Futebol

Mês: Dezembro **Ano:** 2011

	Acumulado Até Mês Anterior	Realizado no Mês	Acumulado para Mês Seguinte
Custos Diretos			
Materiais	0,00	0,00	0,00
Mão-de-Obra	40,26	164,82	205,08
Máquinas e Viaturas	0,00	99,42	99,42
Outros Custos Diretos	0,00	0,00	0,00
Sub-Total	40,26	264,24	304,50
Custos Indiretos			
Diretos da Função Valor = 22.127,31 Coef. Imputação = 1,67%	27,33	370,23	397,56
Indiretos da Função Valor = 16.896,24 Coef. Imputação = 1,67%	7,33	282,71	290,04
Sub-Total	34,66	652,94	687,60
TOTAL	74,92	917,18	992,10

Assinatura do Funcionário

Assinatura do Responsável

CC-7 Apuramento de Custos de Bem ou Serviço

CÂMARA MUNICIPAL DE AVEIRO

(designação da autarquia local)

Função: 252 Desporto, recreio e lazer

Bem: 0759 Pavilhão das Cardadeiras

Mês: Dezembro **Ano:** 2011

	Acumulado Até Mês Anterior	Realizado no Mês	Acumulado para Mês Seguinte
Custos Diretos			
Materiais	0,00	0,00	0,00
Mão-de-Obra	0,00	68,07	68,07
Máquinas e Viaturas	0,00	22,08	22,08
Outros Custos Diretos	593,48	0,00	593,48
Sub-Total	593,48	90,15	683,63
Custos Indiretos			
Diretos da Função Valor = 22.127,31 Coef. Imputação = 0,57%	2.159,49	126,31	2.285,80
Indiretos da Função Valor = 16.896,24 Coef. Imputação = 0,57%	2.070,00	96,45	2.166,45
Sub-Total	4.229,49	222,76	4.452,25
TOTAL	4.822,97	312,91	5.135,88

Assinatura do Funcionário

Assinatura do Responsável

CC-7 Apuramento de Custos de Bem ou Serviço

CÂMARA MUNICIPAL DE AVEIRO

(designação da autarquia local)

Função: 252 Desporto, recreio e lazer

Bem: 0760 EMA - Estádio Municipal

Mês: Dezembro

Ano: 2011

	Acumulado Até Mês Anterior	Realizado no Mês	Acumulado para Mês Seguinte
Custos Diretos			
Materiais	7.936,14	0,00	7.936,14
Mão-de-Obra	1.174,84	0,00	1.174,84
Máquinas e Viaturas	264,43	0,00	264,43
Outros Custos Diretos	0,00	0,00	0,00
Sub-Total	9.375,41	0,00	9.375,41
Custos Indiretos			
Diretos da Função Valor = 22.127,31 Coef. Imputação = 0,00%	17.262,77	0,00	17.262,77
Indiretos da Função Valor = 16.896,24 Coef. Imputação = 0,00%	2.836,57	0,00	2.836,57
Sub-Total	20.099,34	0,00	20.099,34
TOTAL	29.474,75	0,00	29.474,75

Assinatura do Funcionário

Assinatura do Responsável

CC-7 Apuramento de Custos de Bem ou Serviço

CÂMARA MUNICIPAL DE AVEIRO

(designação da autarquia local)

Função: 252 Desporto, recreio e lazer
Bem: 2607 Polidesportivo do Carregal

Mês: Dezembro **Ano:** 2011

	Acumulado Até Mês Anterior	Realizado no Mês	Acumulado para Mês Seguinte
Custos Diretos			
Materiais	12,41	0,00	12,41
Mão-de-Obra	0,00	0,00	0,00
Máquinas e Viaturas	0,00	0,00	0,00
Outros Custos Diretos	0,00	0,00	0,00
Sub-Total	12,41	0,00	12,41
Custos Indiretos			
Diretos da Função Valor = 22.127,31 Coef. Imputação = 0,00%	47,03	0,00	47,03
Indiretos da Função Valor = 16.896,24 Coef. Imputação = 0,00%	5,35	0,00	5,35
Sub-Total	52,38	0,00	52,38
TOTAL	64,79	0,00	64,79

Assinatura do Funcionário

Assinatura do Responsável

CC-7 Apuramento de Custos de Bem ou Serviço

CÂMARA MUNICIPAL DE AVEIRO

(designação da autarquia local)

Função: 252 Desporto, recreio e lazer
Serviço: 0833 Glória - Polidesp Parq D Pedro V

Mês: Dezembro **Ano:** 2011

	Acumulado Até Mês Anterior	Realizado no Mês	Acumulado para Mês Seguinte
Custos Diretos			
Materiais	0,00	0,00	0,00
Mão-de-Obra	218,89	0,00	218,89
Máquinas e Viaturas	21,65	0,00	21,65
Outros Custos Diretos	0,00	0,00	0,00
Sub-Total	240,54	0,00	240,54
Custos Indiretos			
Diretos da Função Valor = 22.127,31 Coef. Imputação = 0,00%	822,62	0,00	822,62
Indiretos da Função Valor = 16.896,24 Coef. Imputação = 0,00%	69,95	0,00	69,95
Sub-Total	892,57	0,00	892,57
TOTAL	1.133,11	0,00	1.133,11

Assinatura do Funcionário

Assinatura do Responsável

CC-7 Apuramento de Custos de Bem ou Serviço

CÂMARA MUNICIPAL DE AVEIRO

(designação da autarquia local)

Função: 252 Desporto, recreio e lazer

Serviço: 0834 Glória - Polidesp Bº Sant - nº1

Mês: Dezembro

Ano: 2011

	Acumulado Até Mês Anterior	Realizado no Mês	Acumulado para Mês Seguinte
Custos Diretos			
Materiais	0,00	0,00	0,00
Mão-de-Obra	68,24	0,00	68,24
Máquinas e Viaturas	0,48	0,00	0,48
Outros Custos Diretos	0,00	0,00	0,00
Sub-Total	68,72	0,00	68,72
Custos Indiretos			
Diretos da Função Valor = 22.127,31 Coef. Imputação = 0,00%	61,94	0,00	61,94
Indiretos da Função Valor = 16.896,24 Coef. Imputação = 0,00%	19,45	0,00	19,45
Sub-Total	81,39	0,00	81,39
TOTAL	150,11	0,00	150,11

Assinatura do Funcionário

Assinatura do Responsável

CC-7 Apuramento de Custos de Bem ou Serviço

CÂMARA MUNICIPAL DE AVEIRO

(designação da autarquia local)

Função: 252 Desporto, recreio e lazer
Serviço: 0835 Glória - Polidesp Bº Sant - nº2

Mês: Dezembro **Ano:** 2011

	Acumulado Até Mês Anterior	Realizado no Mês	Acumulado para Mês Seguinte
Custos Diretos			
Materiais	0,00	0,00	0,00
Mão-de-Obra	68,24	0,00	68,24
Máquinas e Viaturas	0,48	0,00	0,48
Outros Custos Diretos	0,00	0,00	0,00
Sub-Total	68,72	0,00	68,72
Custos Indiretos			
Diretos da Função Valor = 22.127,31 Coef. Imputação = 0,00%	61,94	0,00	61,94
Indiretos da Função Valor = 16.896,24 Coef. Imputação = 0,00%	19,45	0,00	19,45
Sub-Total	81,39	0,00	81,39
TOTAL	150,11	0,00	150,11

Assinatura do Funcionário

Assinatura do Responsável

CC-7 Apuramento de Custos de Bem ou Serviço

CÂMARA MUNICIPAL DE AVEIRO

(designação da autarquia local)

Função: 252 Desporto, recreio e lazer
Serviço: 0836 Glória - Polidesp Bº Sant - nº3

Mês: Dezembro **Ano:** 2011

	Acumulado Até Mês Anterior	Realizado no Mês	Acumulado para Mês Seguinte
Custos Diretos			
Materiais	0,00	0,00	0,00
Mão-de-Obra	80,14	0,00	80,14
Máquinas e Viaturas	0,52	0,00	0,52
Outros Custos Diretos	0,00	0,00	0,00
Sub-Total	80,66	0,00	80,66
Custos Indiretos			
Diretos da Função Valor = 22.127,31 Coef. Imputação = 0,00%	72,70	0,00	72,70
Indiretos da Função Valor = 16.896,24 Coef. Imputação = 0,00%	22,83	0,00	22,83
Sub-Total	95,53	0,00	95,53
TOTAL	176,19	0,00	176,19

Assinatura do Funcionário

Assinatura do Responsável

CC-7 Apuramento de Custos de Bem ou Serviço

CÂMARA MUNICIPAL DE AVEIRO

(designação da autarquia local)

Função: 252 Desporto, recreio e lazer
Serviço: 0837 Glória - Polidesp Bº Sant - nº4

Mês: Dezembro **Ano:** 2011

	Acumulado Até Mês Anterior	Realizado no Mês	Acumulado para Mês Seguinte
Custos Diretos			
Materiais	0,00	0,00	0,00
Mão-de-Obra	177,66	0,00	177,66
Máquinas e Viaturas	14,94	0,00	14,94
Outros Custos Diretos	0,00	0,00	0,00
Sub-Total	192,60	0,00	192,60
Custos Indiretos			
Diretos da Função Valor = 22.127,31 Coef. Imputação = 0,00%	300,73	0,00	300,73
Indiretos da Função Valor = 16.896,24 Coef. Imputação = 0,00%	119,56	0,00	119,56
Sub-Total	420,29	0,00	420,29
TOTAL	612,89	0,00	612,89

Assinatura do Funcionário

Assinatura do Responsável

CC-7 Apuramento de Custos de Bem ou Serviço

CÂMARA MUNICIPAL DE AVEIRO

(designação da autarquia local)

Função: 252 Desporto, recreio e lazer
Serviço: 0841 Nariz - Campo Futeb Porto Ílhavo

Mês: Dezembro **Ano:** 2011

	Acumulado Até Mês Anterior	Realizado no Mês	Acumulado para Mês Seguinte
Custos Diretos			
Materiais	0,00	0,00	0,00
Mão-de-Obra	17,06	0,00	17,06
Máquinas e Viaturas	2,92	0,00	2,92
Outros Custos Diretos	0,00	0,00	0,00
Sub-Total	19,98	0,00	19,98
Custos Indiretos			
Diretos da Função Valor = 22.127,31 Coef. Imputação = 0,00%	68,33	0,00	68,33
Indiretos da Função Valor = 16.896,24 Coef. Imputação = 0,00%	5,81	0,00	5,81
Sub-Total	74,14	0,00	74,14
TOTAL	94,12	0,00	94,12

Assinatura do Funcionário

Assinatura do Responsável

CC-7 Apuramento de Custos de Bem ou Serviço

CÂMARA MUNICIPAL DE AVEIRO

(designação da autarquia local)

Função: 252 Desporto, recreio e lazer

Serviço: 0842 Vera Cruz - Cais Fte Nv - Campo Futeb

Mês: Dezembro

Ano: 2011

	Acumulado Até Mês Anterior	Realizado no Mês	Acumulado para Mês Seguinte
Custos Diretos			
Materiais	0,00	0,00	0,00
Mão-de-Obra	113,87	0,00	113,87
Máquinas e Viaturas	0,00	0,00	0,00
Outros Custos Diretos	0,00	0,00	0,00
Sub-Total	113,87	0,00	113,87
Custos Indiretos			
Diretos da Função Valor = 22.127,31 Coef. Imputação = 0,00%	77,30	0,00	77,30
Indiretos da Função Valor = 16.896,24 Coef. Imputação = 0,00%	20,74	0,00	20,74
Sub-Total	98,04	0,00	98,04
TOTAL	211,91	0,00	211,91

Assinatura do Funcionário

Assinatura do Responsável

CC-7 Apuramento de Custos de Bem ou Serviço

CÂMARA MUNICIPAL DE AVEIRO

(designação da autarquia local)

Função: 252 Desporto, recreio e lazer

Serviço: 0846 Projecto LifeCycle

Mês: Dezembro **Ano:** 2011

	Acumulado Até Mês Anterior	Realizado no Mês	Acumulado para Mês Seguinte
Custos Diretos			
Materiais	0,00	0,00	0,00
Mão-de-Obra	75,31	0,00	75,31
Máquinas e Viaturas	39,27	0,00	39,27
Outros Custos Diretos	8.488,67	0,00	8.488,67
Sub-Total	8.603,25	0,00	8.603,25
Custos Indiretos			
Diretos da Função Valor = 22.127,31 Coef. Imputação = 0,00%	16.349,25	0,00	16.349,25
Indiretos da Função Valor = 16.896,24 Coef. Imputação = 0,00%	4.190,96	0,00	4.190,96
Sub-Total	20.540,21	0,00	20.540,21
TOTAL	29.143,46	0,00	29.143,46

Assinatura do Funcionário

Assinatura do Responsável

CC-7 Apuramento de Custos de Bem ou Serviço

CÂMARA MUNICIPAL DE AVEIRO

(designação da autarquia local)

Função: 252 Desporto, recreio e lazer
Serviço: 0848 Campeonato Nacional de Triatlo

Mês: Dezembro **Ano:** 2011

	Acumulado Até Mês Anterior	Realizado no Mês	Acumulado para Mês Seguinte
Custos Diretos			
Materiais	-8.468,34	0,00	-8.468,34
Mão-de-Obra	953,00	0,00	953,00
Máquinas e Viaturas	75,19	0,00	75,19
Outros Custos Diretos	65,75	0,00	65,75
Sub-Total	-7.374,40	0,00	-7.374,40
Custos Indiretos			
Diretos da Função Valor = 22.127,31 Coef. Imputação = 0,00%	-2.913,23	0,00	-2.913,23
Indiretos da Função Valor = 16.896,24 Coef. Imputação = 0,00%	-855,61	0,00	-855,61
Sub-Total	-3.768,84	0,00	-3.768,84
TOTAL	-11.143,24	0,00	-11.143,24

Assinatura do Funcionário

Assinatura do Responsável

CC-7 Apuramento de Custos de Bem ou Serviço

CÂMARA MUNICIPAL DE AVEIRO

(designação da autarquia local)

Função: 252 Desporto, recreio e lazer
Serviço: 0849 Volta a Portugal de Bicicleta

Mês: Dezembro **Ano:** 2011

	Acumulado Até Mês Anterior	Realizado no Mês	Acumulado para Mês Seguinte
Custos Diretos			
Materiais	0,00	0,00	0,00
Mão-de-Obra	79,08	0,00	79,08
Máquinas e Viaturas	29,98	0,00	29,98
Outros Custos Diretos	67.650,00	0,00	67.650,00
Sub-Total	67.759,06	0,00	67.759,06
Custos Indiretos			
Diretos da Função Valor = 22.127,31 Coef. Imputação = 0,00%	54.544,96	0,00	54.544,96
Indiretos da Função Valor = 16.896,24 Coef. Imputação = 0,00%	16.090,05	0,00	16.090,05
Sub-Total	70.635,01	0,00	70.635,01
TOTAL	138.394,07	0,00	138.394,07

Assinatura do Funcionário

Assinatura do Responsável

CC-7 Apuramento de Custos de Bem ou Serviço

CÂMARA MUNICIPAL DE AVEIRO

(designação da autarquia local)

Função: 252 Desporto, recreio e lazer

Serviço: 0852 Torneio de Xadrez

Mês: Dezembro **Ano:** 2011

	Acumulado Até Mês Anterior	Realizado no Mês	Acumulado para Mês Seguinte
Custos Diretos			
Materiais	0,00	0,00	0,00
Mão-de-Obra	191,57	0,00	191,57
Máquinas e Viaturas	20,52	0,00	20,52
Outros Custos Diretos	0,00	0,00	0,00
Sub-Total	212,09	0,00	212,09
Custos Indiretos			
Diretos da Função Valor = 22.127,31 Coef. Imputação = 0,00%	143,97	0,00	143,97
Indiretos da Função Valor = 16.896,24 Coef. Imputação = 0,00%	38,63	0,00	38,63
Sub-Total	182,60	0,00	182,60
TOTAL	394,69	0,00	394,69

Assinatura do Funcionário

Assinatura do Responsável

CC-7 Apuramento de Custos de Bem ou Serviço

CÂMARA MUNICIPAL DE AVEIRO

(designação da autarquia local)

Função: 252 Desporto, recreio e lazer

Serviço: 0853 Aveiro CUP

Mês: Dezembro **Ano:** 2011

	Acumulado Até Mês Anterior	Realizado no Mês	Acumulado para Mês Seguinte
Custos Diretos			
Materiais	0,00	0,00	0,00
Mão-de-Obra	0,00	0,00	0,00
Máquinas e Viaturas	0,00	0,00	0,00
Outros Custos Diretos	3.202,62	0,00	3.202,62
Sub-Total	3.202,62	0,00	3.202,62
Custos Indiretos			
Diretos da Função Valor = 22.127,31 Coef. Imputação = 0,00%	9.093,12	0,00	9.093,12
Indiretos da Função Valor = 16.896,24 Coef. Imputação = 0,00%	2.494,20	0,00	2.494,20
Sub-Total	11.587,32	0,00	11.587,32
TOTAL	14.789,94	0,00	14.789,94

Assinatura do Funcionário

Assinatura do Responsável

CC-7 Apuramento de Custos de Bem ou Serviço

CÂMARA MUNICIPAL DE AVEIRO

(designação da autarquia local)

Função: 252 Desporto, recreio e lazer

Serviço: 0855 Taça de Portugal de Surf

Mês: Dezembro **Ano:** 2011

	Acumulado Até Mês Anterior	Realizado no Mês	Acumulado para Mês Seguinte
Custos Diretos			
Materiais	232,47	0,00	232,47
Mão-de-Obra	572,12	0,00	572,12
Máquinas e Viaturas	85,19	0,00	85,19
Outros Custos Diretos	911,99	0,00	911,99
Sub-Total	1.801,77	0,00	1.801,77
Custos Indiretos			
Diretos da Função Valor = 22.127,31 Coef. Imputação = 0,00%	6.251,07	0,00	6.251,07
Indiretos da Função Valor = 16.896,24 Coef. Imputação = 0,00%	1.068,93	0,00	1.068,93
Sub-Total	7.320,00	0,00	7.320,00
TOTAL	9.121,77	0,00	9.121,77

Assinatura do Funcionário

Assinatura do Responsável

CC-7 Apuramento de Custos de Bem ou Serviço

CÂMARA MUNICIPAL DE AVEIRO

(designação da autarquia local)

Função: 252 Desporto, recreio e lazer

Serviço: 0856 Cruzeiro da Ria

Mês: Dezembro **Ano:** 2011

	Acumulado Até Mês Anterior	Realizado no Mês	Acumulado para Mês Seguinte
Custos Diretos			
Materiais	0,00	0,00	0,00
Mão-de-Obra	0,00	0,00	0,00
Máquinas e Viaturas	0,00	0,00	0,00
Outros Custos Diretos	200,00	0,00	200,00
Sub-Total	200,00	0,00	200,00
Custos Indiretos			
Diretos da Função Valor = 22.127,31 Coef. Imputação = 0,00%	757,89	0,00	757,89
Indiretos da Função Valor = 16.896,24 Coef. Imputação = 0,00%	86,27	0,00	86,27
Sub-Total	844,16	0,00	844,16
TOTAL	1.044,16	0,00	1.044,16

Assinatura do Funcionário

Assinatura do Responsável

CC-7 Apuramento de Custos de Bem ou Serviço

CÂMARA MUNICIPAL DE AVEIRO

(designação da autarquia local)

Função: 252 Desporto, recreio e lazer

Serviço: 0857 Maratona de BTT

Mês: Dezembro **Ano:** 2011

	Acumulado Até Mês Anterior	Realizado no Mês	Acumulado para Mês Seguinte
Custos Diretos			
Materiais	0,00	0,00	0,00
Mão-de-Obra	237,31	0,00	237,31
Máquinas e Viaturas	45,08	0,00	45,08
Outros Custos Diretos	0,00	0,00	0,00
Sub-Total	282,39	0,00	282,39
Custos Indiretos			
Diretos da Função Valor = 22.127,31 Coef. Imputação = 0,00%	558,91	0,00	558,91
Indiretos da Função Valor = 16.896,24 Coef. Imputação = 0,00%	235,65	0,00	235,65
Sub-Total	794,56	0,00	794,56
TOTAL	1.076,95	0,00	1.076,95

Assinatura do Funcionário

Assinatura do Responsável

CC-7 Apuramento de Custos de Bem ou Serviço

CÂMARA MUNICIPAL DE AVEIRO

(designação da autarquia local)

Função: 252 Desporto, recreio e lazer

Serviço: 0858 EMA - Estádio Municipal

Mês: Dezembro **Ano:** 2011

	Acumulado Até Mês Anterior	Realizado no Mês	Acumulado para Mês Seguinte
Custos Diretos			
Materiais	198,56	0,00	198,56
Mão-de-Obra	1.391,34	0,00	1.391,34
Máquinas e Viaturas	426,96	0,00	426,96
Outros Custos Diretos	0,00	0,00	0,00
Sub-Total	2.016,86	0,00	2.016,86
Custos Indiretos			
Diretos da Função Valor = 22.127,31 Coef. Imputação = 0,00%	6.631,70	0,00	6.631,70
Indiretos da Função Valor = 16.896,24 Coef. Imputação = 0,00%	2.183,12	0,00	2.183,12
Sub-Total	8.814,82	0,00	8.814,82
TOTAL	10.831,68	0,00	10.831,68

Assinatura do Funcionário

Assinatura do Responsável

CC-7 Apuramento de Custos de Bem ou Serviço

CÂMARA MUNICIPAL DE AVEIRO

(designação da autarquia local)

Função: 252 Desporto, recreio e lazer
Serviço: 0911 AAUAv - Semana do Caloriro

Mês: Dezembro **Ano:** 2011

	Acumulado Até Mês Anterior	Realizado no Mês	Acumulado para Mês Seguinte
Custos Diretos			
Materiais	43,07	0,00	43,07
Mão-de-Obra	2.996,85	0,00	2.996,85
Máquinas e Viaturas	334,14	0,00	334,14
Outros Custos Diretos	0,00	5.700,00	5.700,00
Sub-Total	3.374,06	5.700,00	9.074,06
Custos Indiretos			
Diretos da Função Valor = 22.127,31 Coef. Imputação = 36,09%	10.973,75	7.986,44	18.960,19
Indiretos da Função Valor = 16.896,24 Coef. Imputação = 36,09%	6.883,93	6.098,38	12.982,31
Sub-Total	17.857,68	14.084,82	31.942,50
TOTAL	21.231,74	19.784,82	41.016,56

Assinatura do Funcionário

Assinatura do Responsável

CC-7 Apuramento de Custos de Bem ou Serviço

CÂMARA MUNICIPAL DE AVEIRO

(designação da autarquia local)

Função: 252 Desporto, recreio e lazer

Serviço: 0912 AAUAv - Enterro do Ano

Mês: Dezembro **Ano:** 2011

	Acumulado Até Mês Anterior	Realizado no Mês	Acumulado para Mês Seguinte
Custos Diretos			
Materiais	975,71	0,00	975,71
Mão-de-Obra	3.136,19	0,00	3.136,19
Máquinas e Viaturas	169,84	0,00	169,84
Outros Custos Diretos	995,87	0,00	995,87
Sub-Total	5.277,61	0,00	5.277,61
Custos Indiretos			
Diretos da Função Valor = 22.127,31 Coef. Imputação = 0,00%	4.085,49	0,00	4.085,49
Indiretos da Função Valor = 16.896,24 Coef. Imputação = 0,00%	1.169,68	0,00	1.169,68
Sub-Total	5.255,17	0,00	5.255,17
TOTAL	10.532,78	0,00	10.532,78

Assinatura do Funcionário

Assinatura do Responsável

CC-7 Apuramento de Custos de Bem ou Serviço

CÂMARA MUNICIPAL DE AVEIRO

(designação da autarquia local)

Função: 252 Desporto, recreio e lazer
Serviço: 0913 AAUAv - Arraial Académico

Mês: Dezembro **Ano:** 2011

	Acumulado Até Mês Anterior	Realizado no Mês	Acumulado para Mês Seguinte
Custos Diretos			
Materiais	0,00	0,00	0,00
Mão-de-Obra	537,44	0,00	537,44
Máquinas e Viaturas	148,94	0,00	148,94
Outros Custos Diretos	0,00	0,00	0,00
Sub-Total	686,38	0,00	686,38
Custos Indiretos			
Diretos da Função Valor = 22.127,31 Coef. Imputação = 0,00%	1.980,51	0,00	1.980,51
Indiretos da Função Valor = 16.896,24 Coef. Imputação = 0,00%	1.637,48	0,00	1.637,48
Sub-Total	3.617,99	0,00	3.617,99
TOTAL	4.304,37	0,00	4.304,37

Assinatura do Funcionário

Assinatura do Responsável

CC-7 Apuramento de Custos de Bem ou Serviço

CÂMARA MUNICIPAL DE AVEIRO

(designação da autarquia local)

Função: 252 Desporto, recreio e lazer
Serviço: 2707 Alavarium - Andebol Clube de Aveiro

Mês: Dezembro **Ano:** 2011

	Acumulado Até Mês Anterior	Realizado no Mês	Acumulado para Mês Seguinte
Custos Diretos			
Materiais	0,00	0,00	0,00
Mão-de-Obra	1.228,16	114,80	1.342,96
Máquinas e Viaturas	436,89	26,88	463,77
Outros Custos Diretos	1.401,00	1.000,00	2.401,00
Sub-Total	3.066,05	1.141,68	4.207,73
Custos Indiretos			
Diretos da Função Valor = 22.127,31 Coef. Imputação = 7,23%	8.931,01	1.599,64	10.530,65
Indiretos da Função Valor = 16.896,24 Coef. Imputação = 7,23%	3.733,50	1.221,47	4.954,97
Sub-Total	12.664,51	2.821,11	15.485,62
TOTAL	15.730,56	3.962,79	19.693,35

Assinatura do Funcionário

Assinatura do Responsável

CC-7 Apuramento de Custos de Bem ou Serviço

CÂMARA MUNICIPAL DE AVEIRO

(designação da autarquia local)

Função: 252 Desporto, recreio e lazer
Serviço: 2745 Centro Desportivo de São Bernardo

Mês: Dezembro **Ano:** 2011

	Acumulado Até Mês Anterior	Realizado no Mês	Acumulado para Mês Seguinte
Custos Diretos			
Materiais	0,00	0,00	0,00
Mão-de-Obra	1.573,02	0,00	1.573,02
Máquinas e Viaturas	756,03	0,00	756,03
Outros Custos Diretos	670,00	4.628,01	5.298,01
Sub-Total	2.999,05	4.628,01	7.627,06
Custos Indiretos			
Diretos da Função Valor = 22.127,31 Coef. Imputação = 29,31%	10.715,95	6.484,44	17.200,39
Indiretos da Função Valor = 16.896,24 Coef. Imputação = 29,31%	6.405,34	4.951,47	11.356,81
Sub-Total	17.121,29	11.435,91	28.557,20
TOTAL	20.120,34	16.063,92	36.184,26

Assinatura do Funcionário

Assinatura do Responsável

CC-7 Apuramento de Custos de Bem ou Serviço

CÂMARA MUNICIPAL DE AVEIRO

(designação da autarquia local)

Função: 252 Desporto, recreio e lazer

Serviço: 2746 Sport Club Beira-Mar

Mês: Dezembro **Ano:** 2011

	Acumulado Até Mês Anterior	Realizado no Mês	Acumulado para Mês Seguinte
Custos Diretos			
Materiais	0,00	0,00	0,00
Mão-de-Obra	1.127,04	99,71	1.226,75
Máquinas e Viaturas	486,40	24,96	511,36
Outros Custos Diretos	1.450,00	0,00	1.450,00
Sub-Total	3.063,44	124,67	3.188,11
Custos Indiretos			
Diretos da Função Valor = 22.127,31 Coef. Imputação = 0,79%	8.833,86	174,68	9.008,54
Indiretos da Função Valor = 16.896,24 Coef. Imputação = 0,79%	4.793,10	133,38	4.926,48
Sub-Total	13.626,96	308,06	13.935,02
TOTAL	16.690,40	432,73	17.123,13

Assinatura do Funcionário

Assinatura do Responsável

CC-7 Apuramento de Custos de Bem ou Serviço

CÂMARA MUNICIPAL DE AVEIRO

(designação da autarquia local)

Função: 252 Desporto, recreio e lazer
Serviço: 2747 Associação Desportiva de Taboeira

Mês: Dezembro **Ano:** 2011

	Acumulado Até Mês Anterior	Realizado no Mês	Acumulado para Mês Seguinte
Custos Diretos			
Materiais	0,00	0,00	0,00
Mão-de-Obra	2.231,70	0,00	2.231,70
Máquinas e Viaturas	1.229,83	0,00	1.229,83
Outros Custos Diretos	0,00	0,00	0,00
Sub-Total	3.461,53	0,00	3.461,53
Custos Indiretos			
Diretos da Função Valor = 22.127,31 Coef. Imputação = 0,00%	5.045,60	0,00	5.045,60
Indiretos da Função Valor = 16.896,24 Coef. Imputação = 0,00%	1.770,07	0,00	1.770,07
Sub-Total	6.815,67	0,00	6.815,67
TOTAL	10.277,20	0,00	10.277,20

Assinatura do Funcionário

Assinatura do Responsável

CC-7 Apuramento de Custos de Bem ou Serviço

CÂMARA MUNICIPAL DE AVEIRO

(designação da autarquia local)

Função: 252 Desporto, recreio e lazer
Serviço: 2748 Futebol Clube do Bom-Suceso

Mês: Dezembro **Ano:** 2011

	Acumulado Até Mês Anterior	Realizado no Mês	Acumulado para Mês Seguinte
Custos Diretos			
Materiais	0,00	0,00	0,00
Mão-de-Obra	745,50	164,00	909,50
Máquinas e Viaturas	350,89	38,40	389,29
Outros Custos Diretos	0,00	0,00	0,00
Sub-Total	1.096,39	202,40	1.298,79
Custos Indiretos			
Diretos da Função Valor = 22.127,31 Coef. Imputação = 1,28%	4.150,36	283,59	4.433,95
Indiretos da Função Valor = 16.896,24 Coef. Imputação = 1,28%	1.951,20	216,55	2.167,75
Sub-Total	6.101,56	500,14	6.601,70
TOTAL	7.197,95	702,54	7.900,49

Assinatura do Funcionário

Assinatura do Responsável

CC-7 Apuramento de Custos de Bem ou Serviço

CÂMARA MUNICIPAL DE AVEIRO

(designação da autarquia local)

Função: 252 Desporto, recreio e lazer

Serviço: 2749 Sporting Clube de Aveiro

Mês: Dezembro **Ano:** 2011

	Acumulado Até Mês Anterior	Realizado no Mês	Acumulado para Mês Seguinte
Custos Diretos			
Materiais	0,00	0,00	0,00
Mão-de-Obra	1.054,91	0,00	1.054,91
Máquinas e Viaturas	315,64	0,00	315,64
Outros Custos Diretos	0,00	0,00	0,00
Sub-Total	1.370,55	0,00	1.370,55
Custos Indiretos			
Diretos da Função Valor = 22.127,31 Coef. Imputação = 0,00%	3.822,62	0,00	3.822,62
Indiretos da Função Valor = 16.896,24 Coef. Imputação = 0,00%	2.222,63	0,00	2.222,63
Sub-Total	6.045,25	0,00	6.045,25
TOTAL	7.415,80	0,00	7.415,80

Assinatura do Funcionário

Assinatura do Responsável

CC-7 Apuramento de Custos de Bem ou Serviço

CÂMARA MUNICIPAL DE AVEIRO

(designação da autarquia local)

Função: 252 Desporto, recreio e lazer

Serviço: 2750 Associação Académica da Universidade de Aveiro

Mês: Dezembro

Ano: 2011

	Acumulado Até Mês Anterior	Realizado no Mês	Acumulado para Mês Seguinte
Custos Diretos			
Materiais	75,00	0,00	75,00
Mão-de-Obra	117,44	0,00	117,44
Máquinas e Viaturas	66,00	0,00	66,00
Outros Custos Diretos	0,00	0,00	0,00
Sub-Total	258,44	0,00	258,44
Custos Indiretos			
Diretos da Função Valor = 22.127,31 Coef. Imputação = 0,00%	1.221,82	0,00	1.221,82
Indiretos da Função Valor = 16.896,24 Coef. Imputação = 0,00%	1.470,53	0,00	1.470,53
Sub-Total	2.692,35	0,00	2.692,35
TOTAL	2.950,79	0,00	2.950,79

Assinatura do Funcionário

Assinatura do Responsável

CC-7 Apuramento de Custos de Bem ou Serviço

CÂMARA MUNICIPAL DE AVEIRO

(designação da autarquia local)

Função: 252 Desporto, recreio e lazer

Serviço: 2751 Clube dos Galitos

Mês: Dezembro **Ano:** 2011

	Acumulado Até Mês Anterior	Realizado no Mês	Acumulado para Mês Seguinte
Custos Diretos			
Materiais	54,73	0,00	54,73
Mão-de-Obra	3.117,11	0,00	3.117,11
Máquinas e Viaturas	790,99	0,00	790,99
Outros Custos Diretos	125,46	0,00	125,46
Sub-Total	4.088,29	0,00	4.088,29
Custos Indiretos			
Diretos da Função Valor = 22.127,31 Coef. Imputação = 0,00%	12.787,40	0,00	12.787,40
Indiretos da Função Valor = 16.896,24 Coef. Imputação = 0,00%	7.390,46	0,00	7.390,46
Sub-Total	20.177,86	0,00	20.177,86
TOTAL	24.266,15	0,00	24.266,15

Assinatura do Funcionário

Assinatura do Responsável

CC-7 Apuramento de Custos de Bem ou Serviço

CÂMARA MUNICIPAL DE AVEIRO

(designação da autarquia local)

Função: 252 Desporto, recreio e lazer
Serviço: 2752 Clube do Povo de Esgueira

Mês: Dezembro **Ano:** 2011

	Acumulado Até Mês Anterior	Realizado no Mês	Acumulado para Mês Seguinte
Custos Diretos			
Materiais	0,00	0,00	0,00
Mão-de-Obra	665,15	1.074,67	1.739,82
Máquinas e Viaturas	373,13	92,65	465,78
Outros Custos Diretos	0,00	0,00	0,00
Sub-Total	1.038,28	1.167,32	2.205,60
Custos Indiretos			
Diretos da Função Valor = 22.127,31 Coef. Imputação = 7,39%	4.232,07	1.635,57	5.867,64
Indiretos da Função Valor = 16.896,24 Coef. Imputação = 7,39%	4.618,22	1.248,91	5.867,13
Sub-Total	8.850,29	2.884,48	11.734,77
TOTAL	9.888,57	4.051,80	13.940,37

Assinatura do Funcionário

Assinatura do Responsável

CC-7 Apuramento de Custos de Bem ou Serviço

CÂMARA MUNICIPAL DE AVEIRO

(designação da autarquia local)

Função: 252 Desporto, recreio e lazer

Serviço: 2753 Clube de Ténis de Aveiro

Mês: Dezembro **Ano:** 2011

	Acumulado Até Mês Anterior	Realizado no Mês	Acumulado para Mês Seguinte
Custos Diretos			
Materiais	0,00	0,00	0,00
Mão-de-Obra	814,92	59,49	874,41
Máquinas e Viaturas	27,97	4,72	32,69
Outros Custos Diretos	0,00	0,00	0,00
Sub-Total	842,89	64,21	907,10
Custos Indiretos			
Diretos da Função Valor = 22.127,31 Coef. Imputação = 0,41%	2.283,81	89,97	2.373,78
Indiretos da Função Valor = 16.896,24 Coef. Imputação = 0,41%	1.222,66	68,70	1.291,36
Sub-Total	3.506,47	158,67	3.665,14
TOTAL	4.349,36	222,88	4.572,24

Assinatura do Funcionário

Assinatura do Responsável

CC-7 Apuramento de Custos de Bem ou Serviço

CÂMARA MUNICIPAL DE AVEIRO

(designação da autarquia local)

Função: 252 Desporto, recreio e lazer

Serviço: 2754 Centro Atlético Póvoa Pacense (CENAP)

Mês: Dezembro

Ano: 2011

	Acumulado Até Mês Anterior	Realizado no Mês	Acumulado para Mês Seguinte
Custos Diretos			
Materiais	0,00	0,00	0,00
Mão-de-Obra	591,17	0,00	591,17
Máquinas e Viaturas	222,47	0,00	222,47
Outros Custos Diretos	0,00	0,00	0,00
Sub-Total	813,64	0,00	813,64
Custos Indiretos			
Diretos da Função Valor = 22.127,31 Coef. Imputação = 0,00%	1.261,31	0,00	1.261,31
Indiretos da Função Valor = 16.896,24 Coef. Imputação = 0,00%	467,67	0,00	467,67
Sub-Total	1.728,98	0,00	1.728,98
TOTAL	2.542,62	0,00	2.542,62

Assinatura do Funcionário

Assinatura do Responsável

CC-7 Apuramento de Custos de Bem ou Serviço

CÂMARA MUNICIPAL DE AVEIRO

(designação da autarquia local)

Função: 252 Desporto, recreio e lazer
Serviço: 2755 Associação Desportiva de Requeixo

Mês: Dezembro **Ano:** 2011

	Acumulado Até Mês Anterior	Realizado no Mês	Acumulado para Mês Seguinte
Custos Diretos			
Materiais	0,00	0,00	0,00
Mão-de-Obra	1.432,70	93,94	1.526,64
Máquinas e Viaturas	1.021,07	26,88	1.047,95
Outros Custos Diretos	0,00	0,00	0,00
Sub-Total	2.453,77	120,82	2.574,59
Custos Indiretos			
Diretos da Função Valor = 22.127,31 Coef. Imputação = 0,77%	7.561,22	169,28	7.730,50
Indiretos da Função Valor = 16.896,24 Coef. Imputação = 0,77%	3.946,23	129,26	4.075,49
Sub-Total	11.507,45	298,54	11.805,99
TOTAL	13.961,22	419,36	14.380,58

Assinatura do Funcionário

Assinatura do Responsável

CC-7 Apuramento de Custos de Bem ou Serviço

CÂMARA MUNICIPAL DE AVEIRO

(designação da autarquia local)

Função: 252 Desporto, recreio e lazer
Serviço: 2756 Grupo Desportivo de Verdemilho

Mês: Dezembro **Ano:** 2011

	Acumulado Até Mês Anterior	Realizado no Mês	Acumulado para Mês Seguinte
Custos Diretos			
Materiais	0,00	0,00	0,00
Mão-de-Obra	260,10	0,00	260,10
Máquinas e Viaturas	52,05	0,00	52,05
Outros Custos Diretos	0,00	0,00	0,00
Sub-Total	312,15	0,00	312,15
Custos Indiretos			
Diretos da Função Valor = 22.127,31 Coef. Imputação = 0,00%	1.135,82	0,00	1.135,82
Indiretos da Função Valor = 16.896,24 Coef. Imputação = 0,00%	1.088,75	0,00	1.088,75
Sub-Total	2.224,57	0,00	2.224,57
TOTAL	2.536,72	0,00	2.536,72

Assinatura do Funcionário

Assinatura do Responsável

CC-7 Apuramento de Custos de Bem ou Serviço

CÂMARA MUNICIPAL DE AVEIRO

(designação da autarquia local)

Função: 252 Desporto, recreio e lazer

Serviço: 2757 Associação Recreativa e Cultural da Barroca

Mês: Dezembro

Ano: 2011

	Acumulado Até Mês Anterior	Realizado no Mês	Acumulado para Mês Seguinte
Custos Diretos			
Materiais	105,00	0,00	105,00
Mão-de-Obra	103,92	47,64	151,56
Máquinas e Viaturas	65,30	14,43	79,73
Outros Custos Diretos	0,00	0,00	0,00
Sub-Total	274,22	62,07	336,29
Custos Indiretos			
Diretos da Função Valor = 22.127,31 Coef. Imputação = 0,39%	822,88	86,97	909,85
Indiretos da Função Valor = 16.896,24 Coef. Imputação = 0,39%	275,23	66,41	341,64
Sub-Total	1.098,11	153,38	1.251,49
TOTAL	1.372,33	215,45	1.587,78

Assinatura do Funcionário

Assinatura do Responsável

CC-7 Apuramento de Custos de Bem ou Serviço

CÂMARA MUNICIPAL DE AVEIRO

(designação da autarquia local)

Função: 252 Desporto, recreio e lazer
Serviço: 2758 Grupo Desportivo de Azurva

Mês: Dezembro **Ano:** 2011

	Acumulado Até Mês Anterior	Realizado no Mês	Acumulado para Mês Seguinte
Custos Diretos			
Materiais	0,00	0,00	0,00
Mão-de-Obra	692,61	0,00	692,61
Máquinas e Viaturas	14,25	0,00	14,25
Outros Custos Diretos	0,00	0,00	0,00
Sub-Total	706,86	0,00	706,86
Custos Indiretos			
Diretos da Função Valor = 22.127,31 Coef. Imputação = 0,00%	1.885,29	0,00	1.885,29
Indiretos da Função Valor = 16.896,24 Coef. Imputação = 0,00%	824,61	0,00	824,61
Sub-Total	2.709,90	0,00	2.709,90
TOTAL	3.416,76	0,00	3.416,76

Assinatura do Funcionário

Assinatura do Responsável

CC-7 Apuramento de Custos de Bem ou Serviço

CÂMARA MUNICIPAL DE AVEIRO

(designação da autarquia local)

Função: 252 Desporto, recreio e lazer

Serviço: 2882 Dragões de Aveiro

Mês: Dezembro **Ano:** 2011

	Acumulado Até Mês Anterior	Realizado no Mês	Acumulado para Mês Seguinte
Custos Diretos			
Materiais	2,11	0,00	2,11
Mão-de-Obra	351,36	0,00	351,36
Máquinas e Viaturas	7,08	0,00	7,08
Outros Custos Diretos	0,00	0,00	0,00
Sub-Total	360,55	0,00	360,55
Custos Indiretos			
Diretos da Função Valor = 22.127,31 Coef. Imputação = 0,00%	1.311,93	0,00	1.311,93
Indiretos da Função Valor = 16.896,24 Coef. Imputação = 0,00%	1.257,57	0,00	1.257,57
Sub-Total	2.569,50	0,00	2.569,50
TOTAL	2.930,05	0,00	2.930,05

Assinatura do Funcionário

Assinatura do Responsável

CC-7 Apuramento de Custos de Bem ou Serviço

CÂMARA MUNICIPAL DE AVEIRO

(designação da autarquia local)

Função: 252 Desporto, recreio e lazer

Serviço: 3132 Torneio Futebol de Rua

Mês: Dezembro **Ano:** 2011

	Acumulado Até Mês Anterior	Realizado no Mês	Acumulado para Mês Seguinte
Custos Diretos			
Materiais	191,00	0,00	191,00
Mão-de-Obra	1.198,77	0,00	1.198,77
Máquinas e Viaturas	513,20	0,00	513,20
Outros Custos Diretos	1.511,04	0,00	1.511,04
Sub-Total	3.414,01	0,00	3.414,01
Custos Indiretos			
Diretos da Função Valor = 22.127,31 Coef. Imputação = 0,00%	10.234,22	0,00	10.234,22
Indiretos da Função Valor = 16.896,24 Coef. Imputação = 0,00%	2.070,09	0,00	2.070,09
Sub-Total	12.304,31	0,00	12.304,31
TOTAL	15.718,32	0,00	15.718,32

Assinatura do Funcionário

Assinatura do Responsável

CC-7 Apuramento de Custos de Bem ou Serviço

CÂMARA MUNICIPAL DE AVEIRO

(designação da autarquia local)

Função: 252 Desporto, recreio e lazer
Serviço: 3133 RTP - Programa Verão Total

Mês: Dezembro **Ano:** 2011

	Acumulado Até Mês Anterior	Realizado no Mês	Acumulado para Mês Seguinte
Custos Diretos			
Materiais	0,00	0,00	0,00
Mão-de-Obra	195,62	0,00	195,62
Máquinas e Viaturas	11,68	0,00	11,68
Outros Custos Diretos	2.221,96	0,00	2.221,96
Sub-Total	2.429,26	0,00	2.429,26
Custos Indiretos			
Diretos da Função Valor = 22.127,31 Coef. Imputação = 0,00%	6.554,87	0,00	6.554,87
Indiretos da Função Valor = 16.896,24 Coef. Imputação = 0,00%	1.638,15	0,00	1.638,15
Sub-Total	8.193,02	0,00	8.193,02
TOTAL	10.622,28	0,00	10.622,28

Assinatura do Funcionário

Assinatura do Responsável

CC-7 Apuramento de Custos de Bem ou Serviço

CÂMARA MUNICIPAL DE AVEIRO

(designação da autarquia local)

Função: 252 Desporto, recreio e lazer

Serviço: 3134 Centro de Alto Rendimento de Surf - São Jacinto

Mês: Dezembro **Ano:** 2011

	Acumulado Até Mês Anterior	Realizado no Mês	Acumulado para Mês Seguinte
Custos Diretos			
Materiais	0,00	0,00	0,00
Mão-de-Obra	0,00	0,00	0,00
Máquinas e Viaturas	0,00	0,00	0,00
Outros Custos Diretos	159,27	0,00	159,27
Sub-Total	159,27	0,00	159,27
Custos Indiretos			
Diretos da Função Valor = 22.127,31 Coef. Imputação = 0,00%	315,23	0,00	315,23
Indiretos da Função Valor = 16.896,24 Coef. Imputação = 0,00%	132,91	0,00	132,91
Sub-Total	448,14	0,00	448,14
TOTAL	607,41	0,00	607,41

Assinatura do Funcionário

Assinatura do Responsável

CC-7 Apuramento de Custos de Bem ou Serviço

CÂMARA MUNICIPAL DE AVEIRO

(designação da autarquia local)

Função: 252 Desporto, recreio e lazer
Serviço: 3135 Exposição Canina e Felina

Mês: Dezembro **Ano:** 2011

	Acumulado Até Mês Anterior	Realizado no Mês	Acumulado para Mês Seguinte
Custos Diretos			
Materiais	70,00	0,00	70,00
Mão-de-Obra	1.653,41	0,00	1.653,41
Máquinas e Viaturas	483,81	0,00	483,81
Outros Custos Diretos	0,00	0,00	0,00
Sub-Total	2.207,22	0,00	2.207,22
Custos Indiretos			
Diretos da Função Valor = 22.127,31 Coef. Imputação = 0,00%	4.368,57	0,00	4.368,57
Indiretos da Função Valor = 16.896,24 Coef. Imputação = 0,00%	1.841,88	0,00	1.841,88
Sub-Total	6.210,45	0,00	6.210,45
TOTAL	8.417,67	0,00	8.417,67

Assinatura do Funcionário

Assinatura do Responsável

CC-7 Apuramento de Custos de Bem ou Serviço

CÂMARA MUNICIPAL DE AVEIRO

(designação da autarquia local)

Função: 252 Desporto, recreio e lazer

Serviço: 3194 Glória - Estádio Mário Duarte - ggf

Mês: Dezembro

Ano: 2011

	Acumulado Até Mês Anterior	Realizado no Mês	Acumulado para Mês Seguinte
Custos Diretos			
Materiais	0,00	0,00	0,00
Mão-de-Obra	1.480,42	0,00	1.480,42
Máquinas e Viaturas	66,03	0,00	66,03
Outros Custos Diretos	0,00	0,00	0,00
Sub-Total	1.546,45	0,00	1.546,45
Custos Indiretos			
Diretos da Função Valor = 22.127,31 Coef. Imputação = 0,00%	3.788,73	0,00	3.788,73
Indiretos da Função Valor = 16.896,24 Coef. Imputação = 0,00%	1.128,41	0,00	1.128,41
Sub-Total	4.917,14	0,00	4.917,14
TOTAL	6.463,59	0,00	6.463,59

Assinatura do Funcionário

Assinatura do Responsável

CC-7 Apuramento de Custos de Bem ou Serviço

CÂMARA MUNICIPAL DE AVEIRO

(designação da autarquia local)

Função: 252 Desporto, recreio e lazer
Serviço: 3198 Parque Infantil do Rossio - ggf

Mês: Dezembro **Ano:** 2011

	Acumulado Até Mês Anterior	Realizado no Mês	Acumulado para Mês Seguinte
Custos Diretos			
Materiais	0,00	0,00	0,00
Mão-de-Obra	154,13	25,59	179,72
Máquinas e Viaturas	0,00	0,00	0,00
Outros Custos Diretos	0,00	0,00	0,00
Sub-Total	154,13	25,59	179,72
Custos Indiretos			
Diretos da Função Valor = 22.127,31 Coef. Imputação = 0,16%	104,63	35,85	140,48
Indiretos da Função Valor = 16.896,24 Coef. Imputação = 0,16%	28,07	27,38	55,45
Sub-Total	132,70	63,23	195,93
TOTAL	286,83	88,82	375,65

Assinatura do Funcionário

Assinatura do Responsável

CC-7 Apuramento de Custos de Bem ou Serviço

CÂMARA MUNICIPAL DE AVEIRO

(designação da autarquia local)

Função: 252 Desporto, recreio e lazer

Serviço: 3204 Dia Mundial da Criança

Mês: Dezembro **Ano:** 2011

	Acumulado Até Mês Anterior	Realizado no Mês	Acumulado para Mês Seguinte
Custos Diretos			
Materiais	0,00	0,00	0,00
Mão-de-Obra	383,47	0,00	383,47
Máquinas e Viaturas	56,74	0,00	56,74
Outros Custos Diretos	408,27	0,00	408,27
Sub-Total	848,48	0,00	848,48
Custos Indiretos			
Diretos da Função Valor = 22.127,31 Coef. Imputação = 0,00%	2.595,16	0,00	2.595,16
Indiretos da Função Valor = 16.896,24 Coef. Imputação = 0,00%	234,60	0,00	234,60
Sub-Total	2.829,76	0,00	2.829,76
TOTAL	3.678,24	0,00	3.678,24

Assinatura do Funcionário

Assinatura do Responsável

CC-7 Apuramento de Custos de Bem ou Serviço

CÂMARA MUNICIPAL DE AVEIRO

(designação da autarquia local)

Função: 252 Desporto, recreio e lazer

Serviço: 3205 Automobilia

Mês: Dezembro **Ano:** 2011

	Acumulado Até Mês Anterior	Realizado no Mês	Acumulado para Mês Seguinte
Custos Diretos			
Materiais	0,00	0,00	0,00
Mão-de-Obra	124,62	0,00	124,62
Máquinas e Viaturas	16,18	0,00	16,18
Outros Custos Diretos	0,00	0,00	0,00
Sub-Total	140,80	0,00	140,80
Custos Indiretos			
Diretos da Função Valor = 22.127,31 Coef. Imputação = 0,00%	95,58	0,00	95,58
Indiretos da Função Valor = 16.896,24 Coef. Imputação = 0,00%	25,64	0,00	25,64
Sub-Total	121,22	0,00	121,22
TOTAL	262,02	0,00	262,02

Assinatura do Funcionário

Assinatura do Responsável

CC-7 Apuramento de Custos de Bem ou Serviço

CÂMARA MUNICIPAL DE AVEIRO

(designação da autarquia local)

Função: 252 Desporto, recreio e lazer
Serviço: 3206 Festas de Verão de Santa Joana

Mês: Dezembro **Ano:** 2011

	Acumulado Até Mês Anterior	Realizado no Mês	Acumulado para Mês Seguinte
Custos Diretos			
Materiais	0,00	0,00	0,00
Mão-de-Obra	1.226,14	0,00	1.226,14
Máquinas e Viaturas	437,75	0,00	437,75
Outros Custos Diretos	140,40	0,00	140,40
Sub-Total	1.804,29	0,00	1.804,29
Custos Indiretos			
Diretos da Função Valor = 22.127,31 Coef. Imputação = 0,00%	6.026,99	0,00	6.026,99
Indiretos da Função Valor = 16.896,24 Coef. Imputação = 0,00%	765,99	0,00	765,99
Sub-Total	6.792,98	0,00	6.792,98
TOTAL	8.597,27	0,00	8.597,27

Assinatura do Funcionário

Assinatura do Responsável

CC-7 Apuramento de Custos de Bem ou Serviço

CÂMARA MUNICIPAL DE AVEIRO

(designação da autarquia local)

Função: 252 Desporto, recreio e lazer
Serviço: 3207 Festa das Tasquinhas de Cacia

Mês: Dezembro **Ano:** 2011

	Acumulado Até Mês Anterior	Realizado no Mês	Acumulado para Mês Seguinte
Custos Diretos			
Materiais	0,00	0,00	0,00
Mão-de-Obra	190,27	0,00	190,27
Máquinas e Viaturas	92,86	0,00	92,86
Outros Custos Diretos	0,00	0,00	0,00
Sub-Total	283,13	0,00	283,13
Custos Indiretos			
Diretos da Função Valor = 22.127,31 Coef. Imputação = 0,00%	959,21	0,00	959,21
Indiretos da Função Valor = 16.896,24 Coef. Imputação = 0,00%	97,57	0,00	97,57
Sub-Total	1.056,78	0,00	1.056,78
TOTAL	1.339,91	0,00	1.339,91

Assinatura do Funcionário

Assinatura do Responsável

CC-7 Apuramento de Custos de Bem ou Serviço

CÂMARA MUNICIPAL DE AVEIRO

(designação da autarquia local)

Função: 252 Desporto, recreio e lazer

Serviço: 3208 Sporting Club de Vela

Mês: Dezembro **Ano:** 2011

	Acumulado Até Mês Anterior	Realizado no Mês	Acumulado para Mês Seguinte
Custos Diretos			
Materiais	0,00	0,00	0,00
Mão-de-Obra	104,36	0,00	104,36
Máquinas e Viaturas	86,83	0,00	86,83
Outros Custos Diretos	0,00	0,00	0,00
Sub-Total	191,19	0,00	191,19
Custos Indiretos			
Diretos da Função Valor = 22.127,31 Coef. Imputação = 0,00%	663,50	0,00	663,50
Indiretos da Função Valor = 16.896,24 Coef. Imputação = 0,00%	96,05	0,00	96,05
Sub-Total	759,55	0,00	759,55
TOTAL	950,74	0,00	950,74

Assinatura do Funcionário

Assinatura do Responsável

CC-7 Apuramento de Custos de Bem ou Serviço

CÂMARA MUNICIPAL DE AVEIRO

(designação da autarquia local)

Função: 252 Desporto, recreio e lazer
Serviço: 3209 Mocidade Desportiva Eirolense

Mês: Dezembro **Ano:** 2011

	Acumulado Até Mês Anterior	Realizado no Mês	Acumulado para Mês Seguinte
Custos Diretos			
Materiais	0,00	0,00	0,00
Mão-de-Obra	597,78	0,00	597,78
Máquinas e Viaturas	4,50	0,00	4,50
Outros Custos Diretos	0,00	0,00	0,00
Sub-Total	602,28	0,00	602,28
Custos Indiretos			
Diretos da Função Valor = 22.127,31 Coef. Imputação = 0,00%	408,85	0,00	408,85
Indiretos da Função Valor = 16.896,24 Coef. Imputação = 0,00%	109,69	0,00	109,69
Sub-Total	518,54	0,00	518,54
TOTAL	1.120,82	0,00	1.120,82

Assinatura do Funcionário

Assinatura do Responsável

CC-7 Apuramento de Custos de Bem ou Serviço

CÂMARA MUNICIPAL DE AVEIRO

(designação da autarquia local)

Função: 252 Desporto, recreio e lazer
Serviço: 3210 Associação Columbófila de Esgueira

Mês: Dezembro **Ano:** 2011

	Acumulado Até Mês Anterior	Realizado no Mês	Acumulado para Mês Seguinte
Custos Diretos			
Materiais	290,00	0,00	290,00
Mão-de-Obra	24,60	0,00	24,60
Máquinas e Viaturas	24,75	0,00	24,75
Outros Custos Diretos	0,00	0,00	0,00
Sub-Total	339,35	0,00	339,35
Custos Indiretos			
Diretos da Função Valor = 22.127,31 Coef. Imputação = 0,00%	1.679,71	0,00	1.679,71
Indiretos da Função Valor = 16.896,24 Coef. Imputação = 0,00%	2.083,34	0,00	2.083,34
Sub-Total	3.763,05	0,00	3.763,05
TOTAL	4.102,40	0,00	4.102,40

Assinatura do Funcionário

Assinatura do Responsável

CC-7 Apuramento de Custos de Bem ou Serviço

CÂMARA MUNICIPAL DE AVEIRO

(designação da autarquia local)

Função: 252 Desporto, recreio e lazer
Serviço: 3211 Grupo Desportivo Eixense

Mês: Dezembro **Ano:** 2011

	Acumulado Até Mês Anterior	Realizado no Mês	Acumulado para Mês Seguinte
Custos Diretos			
Materiais	0,00	0,00	0,00
Mão-de-Obra	175,97	399,18	575,15
Máquinas e Viaturas	58,25	314,28	372,53
Outros Custos Diretos	0,00	0,00	0,00
Sub-Total	234,22	713,46	947,68
Custos Indiretos			
Diretos da Função Valor = 22.127,31 Coef. Imputação = 4,52%	829,62	999,65	1.829,27
Indiretos da Função Valor = 16.896,24 Coef. Imputação = 4,52%	643,05	763,32	1.406,37
Sub-Total	1.472,67	1.762,97	3.235,64
TOTAL	1.706,89	2.476,43	4.183,32

Assinatura do Funcionário

Assinatura do Responsável

CC-7 Apuramento de Custos de Bem ou Serviço

CÂMARA MUNICIPAL DE AVEIRO

(designação da autarquia local)

Função: 252 Desporto, recreio e lazer
Serviço: 3212 Polidesportivo do Carregal - ggf

Mês: Dezembro **Ano:** 2011

	Acumulado Até Mês Anterior	Realizado no Mês	Acumulado para Mês Seguinte
Custos Diretos			
Materiais	0,00	0,00	0,00
Mão-de-Obra	59,16	0,00	59,16
Máquinas e Viaturas	13,54	0,00	13,54
Outros Custos Diretos	0,00	0,00	0,00
Sub-Total	72,70	0,00	72,70
Custos Indiretos			
Diretos da Função Valor = 22.127,31 Coef. Imputação = 0,00%	272,50	0,00	272,50
Indiretos da Função Valor = 16.896,24 Coef. Imputação = 0,00%	48,04	0,00	48,04
Sub-Total	320,54	0,00	320,54
TOTAL	393,24	0,00	393,24

Assinatura do Funcionário

Assinatura do Responsável

CC-7 Apuramento de Custos de Bem ou Serviço

CÂMARA MUNICIPAL DE AVEIRO

(designação da autarquia local)

Função: 252 Desporto, recreio e lazer
Serviço: 3213 Piscinas de Oliveirinha - ggf

Mês: Dezembro **Ano:** 2011

	Acumulado Até Mês Anterior	Realizado no Mês	Acumulado para Mês Seguinte
Custos Diretos			
Materiais	0,00	0,00	0,00
Mão-de-Obra	651,49	76,85	728,34
Máquinas e Viaturas	270,45	8,36	278,81
Outros Custos Diretos	0,00	0,00	0,00
Sub-Total	921,94	85,21	1.007,15
Custos Indiretos			
Diretos da Função Valor = 22.127,31 Coef. Imputação = 0,54%	1.727,28	119,39	1.846,67
Indiretos da Função Valor = 16.896,24 Coef. Imputação = 0,54%	310,97	91,17	402,14
Sub-Total	2.038,25	210,56	2.248,81
TOTAL	2.960,19	295,77	3.255,96

Assinatura do Funcionário

Assinatura do Responsável

CC-7 Apuramento de Custos de Bem ou Serviço

CÂMARA MUNICIPAL DE AVEIRO

(designação da autarquia local)

Função: 252 Desporto, recreio e lazer

Serviço: 3214 Piscinas de Cacia - ggf

Mês: Dezembro **Ano:** 2011

	Acumulado Até Mês Anterior	Realizado no Mês	Acumulado para Mês Seguinte
Custos Diretos			
Materiais	0,00	0,00	0,00
Mão-de-Obra	59,16	0,00	59,16
Máquinas e Viaturas	4,38	0,00	4,38
Outros Custos Diretos	0,00	0,00	0,00
Sub-Total	63,54	0,00	63,54
Custos Indiretos			
Diretos da Função Valor = 22.127,31 Coef. Imputação = 0,00%	217,30	0,00	217,30
Indiretos da Função Valor = 16.896,24 Coef. Imputação = 0,00%	18,48	0,00	18,48
Sub-Total	235,78	0,00	235,78
TOTAL	299,32	0,00	299,32

Assinatura do Funcionário

Assinatura do Responsável

CC-7 Apuramento de Custos de Bem ou Serviço

CÂMARA MUNICIPAL DE AVEIRO

(designação da autarquia local)

Função: 252 Desporto, recreio e lazer
Serviço: 3266 Dias Comemorativos (Desporto)

Mês: Dezembro **Ano:** 2011

	Acumulado Até Mês Anterior	Realizado no Mês	Acumulado para Mês Seguinte
Custos Diretos			
Materiais	0,00	0,00	0,00
Mão-de-Obra	575,71	0,00	575,71
Máquinas e Viaturas	100,75	0,00	100,75
Outros Custos Diretos	0,00	0,00	0,00
Sub-Total	676,46	0,00	676,46
Custos Indiretos			
Diretos da Função Valor = 22.127,31 Coef. Imputação = 0,00%	459,21	0,00	459,21
Indiretos da Função Valor = 16.896,24 Coef. Imputação = 0,00%	123,21	0,00	123,21
Sub-Total	582,42	0,00	582,42
TOTAL	1.258,88	0,00	1.258,88

Assinatura do Funcionário

Assinatura do Responsável

CC-7 Apuramento de Custos de Bem ou Serviço

CÂMARA MUNICIPAL DE AVEIRO

(designação da autarquia local)

Função: 252 Desporto, recreio e lazer

Serviço: 3267 Apoio Recreativo a Funcionários do Município

Mês: Dezembro

Ano: 2011

	Acumulado Até Mês Anterior	Realizado no Mês	Acumulado para Mês Seguinte
Custos Diretos			
Materiais	0,00	0,00	0,00
Mão-de-Obra	459,20	85,30	544,50
Máquinas e Viaturas	231,01	9,42	240,43
Outros Custos Diretos	0,00	0,00	0,00
Sub-Total	690,21	94,72	784,93
Custos Indiretos			
Diretos da Função Valor = 22.127,31 Coef. Imputação = 0,60%	662,39	132,71	795,10
Indiretos da Função Valor = 16.896,24 Coef. Imputação = 0,60%	138,30	101,34	239,64
Sub-Total	800,69	234,05	1.034,74
TOTAL	1.490,90	328,77	1.819,67

Assinatura do Funcionário

Assinatura do Responsável

CC-7 Apuramento de Custos de Bem ou Serviço

CÂMARA MUNICIPAL DE AVEIRO

(designação da autarquia local)

Função: 252 Desporto, recreio e lazer

Serviço: 3298 Moviemnto Pedal Aveiro

Mês: Dezembro

Ano: 2011

	Acumulado Até Mês Anterior	Realizado no Mês	Acumulado para Mês Seguinte
Custos Diretos			
Materiais	37,50	0,00	37,50
Mão-de-Obra	285,96	0,00	285,96
Máquinas e Viaturas	97,57	0,00	97,57
Outros Custos Diretos	0,00	0,00	0,00
Sub-Total	421,03	0,00	421,03
Custos Indiretos			
Diretos da Função Valor = 22.127,31 Coef. Imputação = 0,00%	901,19	0,00	901,19
Indiretos da Função Valor = 16.896,24 Coef. Imputação = 0,00%	336,23	0,00	336,23
Sub-Total	1.237,42	0,00	1.237,42
TOTAL	1.658,45	0,00	1.658,45

Assinatura do Funcionário

Assinatura do Responsável

CC-7 Apuramento de Custos de Bem ou Serviço

CÂMARA MUNICIPAL DE AVEIRO

(designação da autarquia local)

Função: 252 Desporto, recreio e lazer
Serviço: 3299 Encontro Nacional de Carochas

Mês: Dezembro **Ano:** 2011

	Acumulado Até Mês Anterior	Realizado no Mês	Acumulado para Mês Seguinte
Custos Diretos			
Materiais	0,00	0,00	0,00
Mão-de-Obra	1.981,49	58,47	2.039,96
Máquinas e Viaturas	552,99	39,28	592,27
Outros Custos Diretos	0,00	0,00	0,00
Sub-Total	2.534,48	97,75	2.632,23
Custos Indiretos			
Diretos da Função Valor = 22.127,31 Coef. Imputação = 0,62%	2.284,29	136,96	2.421,25
Indiretos da Função Valor = 16.896,24 Coef. Imputação = 0,62%	717,24	104,58	821,82
Sub-Total	3.001,53	241,54	3.243,07
TOTAL	5.536,01	339,29	5.875,30

Assinatura do Funcionário

Assinatura do Responsável

CC-7 Apuramento de Custos de Bem ou Serviço

CÂMARA MUNICIPAL DE AVEIRO

(designação da autarquia local)

Função: 252 Desporto, recreio e lazer
Serviço: 3300 Associação de Atletismo de Aveiro

Mês: Dezembro **Ano:** 2011

	Acumulado Até Mês Anterior	Realizado no Mês	Acumulado para Mês Seguinte
Custos Diretos			
Materiais	45,00	0,00	45,00
Mão-de-Obra	0,00	0,00	0,00
Máquinas e Viaturas	0,00	0,00	0,00
Outros Custos Diretos	0,00	0,00	0,00
Sub-Total	45,00	0,00	45,00
Custos Indiretos			
Diretos da Função Valor = 22.127,31 Coef. Imputação = 0,00%	156,21	0,00	156,21
Indiretos da Função Valor = 16.896,24 Coef. Imputação = 0,00%	99,08	0,00	99,08
Sub-Total	255,29	0,00	255,29
TOTAL	300,29	0,00	300,29

Assinatura do Funcionário

Assinatura do Responsável

CC-7 Apuramento de Custos de Bem ou Serviço

CÂMARA MUNICIPAL DE AVEIRO

(designação da autarquia local)

Função: 252 Desporto, recreio e lazer
Serviço: 3302 Associação D.C.Leões S. Aveiro

Mês: Dezembro **Ano:** 2011

	Acumulado Até Mês Anterior	Realizado no Mês	Acumulado para Mês Seguinte
Custos Diretos			
Materiais	0,00	0,00	0,00
Mão-de-Obra	34,71	0,00	34,71
Máquinas e Viaturas	17,40	0,00	17,40
Outros Custos Diretos	0,00	0,00	0,00
Sub-Total	52,11	0,00	52,11
Custos Indiretos			
Diretos da Função Valor = 22.127,31 Coef. Imputação = 0,00%	178,21	0,00	178,21
Indiretos da Função Valor = 16.896,24 Coef. Imputação = 0,00%	15,15	0,00	15,15
Sub-Total	193,36	0,00	193,36
TOTAL	245,47	0,00	245,47

Assinatura do Funcionário

Assinatura do Responsável

CC-7 Apuramento de Custos de Bem ou Serviço

CÂMARA MUNICIPAL DE AVEIRO

(designação da autarquia local)

Função: 252 Desporto, recreio e lazer
Serviço: 3303 Associação Amigos do Carochó

Mês: Dezembro **Ano:** 2011

	Acumulado Até Mês Anterior	Realizado no Mês	Acumulado para Mês Seguinte
Custos Diretos			
Materiais	7,00	0,00	7,00
Mão-de-Obra	566,57	0,00	566,57
Máquinas e Viaturas	191,79	0,00	191,79
Outros Custos Diretos	0,00	0,00	0,00
Sub-Total	765,36	0,00	765,36
Custos Indiretos			
Diretos da Função Valor = 22.127,31 Coef. Imputação = 0,00%	2.103,99	0,00	2.103,99
Indiretos da Função Valor = 16.896,24 Coef. Imputação = 0,00%	507,47	0,00	507,47
Sub-Total	2.611,46	0,00	2.611,46
TOTAL	3.376,82	0,00	3.376,82

Assinatura do Funcionário

Assinatura do Responsável

CC-7 Apuramento de Custos de Bem ou Serviço

CÂMARA MUNICIPAL DE AVEIRO

(designação da autarquia local)

Função: 252 Desporto, recreio e lazer
Serviço: 3304 Associação Mais Bonsucesso (Aradas)

Mês: Dezembro **Ano:** 2011

	Acumulado Até Mês Anterior	Realizado no Mês	Acumulado para Mês Seguinte
Custos Diretos			
Materiais	0,00	0,00	0,00
Mão-de-Obra	123,39	0,00	123,39
Máquinas e Viaturas	32,90	0,00	32,90
Outros Custos Diretos	0,00	0,00	0,00
Sub-Total	156,29	0,00	156,29
Custos Indiretos			
Diretos da Função Valor = 22.127,31 Coef. Imputação = 0,00%	512,28	0,00	512,28
Indiretos da Função Valor = 16.896,24 Coef. Imputação = 0,00%	107,87	0,00	107,87
Sub-Total	620,15	0,00	620,15
TOTAL	776,44	0,00	776,44

Assinatura do Funcionário

Assinatura do Responsável

CC-7 Apuramento de Custos de Bem ou Serviço

CÂMARA MUNICIPAL DE AVEIRO

(designação da autarquia local)

Função: 252 Desporto, recreio e lazer

Serviço: 3305 Festa em Honra do Sr.da Serra - Eixo

Mês: Dezembro

Ano: 2011

	Acumulado Até Mês Anterior	Realizado no Mês	Acumulado para Mês Seguinte
Custos Diretos			
Materiais	0,00	0,00	0,00
Mão-de-Obra	217,74	0,00	217,74
Máquinas e Viaturas	85,09	0,00	85,09
Outros Custos Diretos	0,00	0,00	0,00
Sub-Total	302,83	0,00	302,83
Custos Indiretos			
Diretos da Função Valor = 22.127,31 Coef. Imputação = 0,00%	487,31	0,00	487,31
Indiretos da Função Valor = 16.896,24 Coef. Imputação = 0,00%	66,33	0,00	66,33
Sub-Total	553,64	0,00	553,64
TOTAL	856,47	0,00	856,47

Assinatura do Funcionário

Assinatura do Responsável

CC-7 Apuramento de Custos de Bem ou Serviço

CÂMARA MUNICIPAL DE AVEIRO

(designação da autarquia local)

Função: 252 Desporto, recreio e lazer

Serviço: 3323 Associação Amigos dos Carochas de Aveiro

Mês: Dezembro **Ano:** 2011

	Acumulado Até Mês Anterior	Realizado no Mês	Acumulado para Mês Seguinte
Custos Diretos			
Materiais	0,00	0,00	0,00
Mão-de-Obra	271,45	947,54	1.218,99
Máquinas e Viaturas	117,35	47,00	164,35
Outros Custos Diretos	0,00	0,00	0,00
Sub-Total	388,80	994,54	1.383,34
Custos Indiretos			
Diretos da Função Valor = 22.127,31 Coef. Imputação = 6,30%	904,15	1.393,48	2.297,63
Indiretos da Função Valor = 16.896,24 Coef. Imputação = 6,30%	236,42	1.064,05	1.300,47
Sub-Total	1.140,57	2.457,53	3.598,10
TOTAL	1.529,37	3.452,07	4.981,44

Assinatura do Funcionário

Assinatura do Responsável

CC-7 Apuramento de Custos de Bem ou Serviço

CÂMARA MUNICIPAL DE AVEIRO

(designação da autarquia local)

Função: 252 Desporto, recreio e lazer

Serviço: 3333 AOCA - Associação Ornitófila da Cidade de Aveiro

Mês: Dezembro

Ano: 2011

	Acumulado Até Mês Anterior	Realizado no Mês	Acumulado para Mês Seguinte
Custos Diretos			
Materiais	0,00	0,00	0,00
Mão-de-Obra	124,36	0,00	124,36
Máquinas e Viaturas	35,89	0,00	35,89
Outros Custos Diretos	0,00	0,00	0,00
Sub-Total	160,25	0,00	160,25
Custos Indiretos			
Diretos da Função Valor = 22.127,31 Coef. Imputação = 0,00%	144,41	0,00	144,41
Indiretos da Função Valor = 16.896,24 Coef. Imputação = 0,00%	45,34	0,00	45,34
Sub-Total	189,75	0,00	189,75
TOTAL	350,00	0,00	350,00

Assinatura do Funcionário

Assinatura do Responsável

CC-7 Apuramento de Custos de Bem ou Serviço

CÂMARA MUNICIPAL DE AVEIRO

(designação da autarquia local)

Função: 252 Desporto, recreio e lazer
Serviço: 3334 Lions Clube Santa Joana Princesa

Mês: Dezembro **Ano:** 2011

	Acumulado Até Mês Anterior	Realizado no Mês	Acumulado para Mês Seguinte
Custos Diretos			
Materiais	0,00	0,00	0,00
Mão-de-Obra	61,73	0,00	61,73
Máquinas e Viaturas	43,51	0,00	43,51
Outros Custos Diretos	0,00	0,00	0,00
Sub-Total	105,24	0,00	105,24
Custos Indiretos			
Diretos da Função Valor = 22.127,31 Coef. Imputação = 0,00%	398,80	0,00	398,80
Indiretos da Função Valor = 16.896,24 Coef. Imputação = 0,00%	45,39	0,00	45,39
Sub-Total	444,19	0,00	444,19
TOTAL	549,43	0,00	549,43

Assinatura do Funcionário

Assinatura do Responsável

CC-7 Apuramento de Custos de Bem ou Serviço

CÂMARA MUNICIPAL DE AVEIRO

(designação da autarquia local)

Função: 252 Desporto, recreio e lazer
Serviço: 3335 Clube de Natação Amarra ao Cais

Mês: Dezembro **Ano:** 2011

	Acumulado Até Mês Anterior	Realizado no Mês	Acumulado para Mês Seguinte
Custos Diretos			
Materiais	0,00	0,00	0,00
Mão-de-Obra	78,42	0,00	78,42
Máquinas e Viaturas	43,51	0,00	43,51
Outros Custos Diretos	0,00	0,00	0,00
Sub-Total	121,93	0,00	121,93
Custos Indiretos			
Diretos da Função Valor = 22.127,31 Coef. Imputação = 0,00%	363,18	0,00	363,18
Indiretos da Função Valor = 16.896,24 Coef. Imputação = 0,00%	74,60	0,00	74,60
Sub-Total	437,78	0,00	437,78
TOTAL	559,71	0,00	559,71

Assinatura do Funcionário

Assinatura do Responsável

CC-7 Apuramento de Custos de Bem ou Serviço

CÂMARA MUNICIPAL DE AVEIRO

(designação da autarquia local)

Função: 252 Desporto, recreio e lazer

Serviço: 3336 Escola Gimnica de Aveiro

Mês: Dezembro **Ano:** 2011

	Acumulado Até Mês Anterior	Realizado no Mês	Acumulado para Mês Seguinte
Custos Diretos			
Materiais	0,00	0,00	0,00
Mão-de-Obra	205,00	108,70	313,70
Máquinas e Viaturas	44,16	106,94	151,10
Outros Custos Diretos	0,00	0,00	0,00
Sub-Total	249,16	215,64	464,80
Custos Indiretos			
Diretos da Função Valor = 22.127,31 Coef. Imputação = 1,37%	864,91	302,15	1.167,06
Indiretos da Função Valor = 16.896,24 Coef. Imputação = 1,37%	548,59	230,71	779,30
Sub-Total	1.413,50	532,86	1.946,36
TOTAL	1.662,66	748,50	2.411,16

Assinatura do Funcionário

Assinatura do Responsável

CC-7 Apuramento de Custos de Bem ou Serviço

CÂMARA MUNICIPAL DE AVEIRO

(designação da autarquia local)

Função: 252 Desporto, recreio e lazer

Serviço: 3337 Clube Estrela Azul

Mês: Dezembro **Ano:** 2011

	Acumulado Até Mês Anterior	Realizado no Mês	Acumulado para Mês Seguinte
Custos Diretos			
Materiais	0,00	0,00	0,00
Mão-de-Obra	153,48	0,00	153,48
Máquinas e Viaturas	126,36	0,00	126,36
Outros Custos Diretos	0,00	0,00	0,00
Sub-Total	279,84	0,00	279,84
Custos Indiretos			
Diretos da Função Valor = 22.127,31 Coef. Imputação = 0,00%	1.060,44	0,00	1.060,44
Indiretos da Função Valor = 16.896,24 Coef. Imputação = 0,00%	120,73	0,00	120,73
Sub-Total	1.181,17	0,00	1.181,17
TOTAL	1.461,01	0,00	1.461,01

Assinatura do Funcionário

Assinatura do Responsável

CC-7 Apuramento de Custos de Bem ou Serviço

CÂMARA MUNICIPAL DE AVEIRO

(designação da autarquia local)

Função: 253 Outras actividades cívicas e religiosas

Bem: 0761 Ed Casa Municipal da Juventude

Mês: Dezembro **Ano:** 2011

	Acumulado Até Mês Anterior	Realizado no Mês	Acumulado para Mês Seguinte
Custos Diretos			
Materiais	159,18	0,00	159,18
Mão-de-Obra	823,46	0,00	823,46
Máquinas e Viaturas	23,68	0,00	23,68
Outros Custos Diretos	0,00	0,00	0,00
Sub-Total	1.006,32	0,00	1.006,32
Custos Indiretos			
Diretos da Função Valor = 3.273,91 Coef. Imputação = 0,00%	232,38	0,00	232,38
Indiretos da Função Valor = 7.103,31 Coef. Imputação = 0,00%	422,90	0,00	422,90
Sub-Total	655,28	0,00	655,28
TOTAL	1.661,60	0,00	1.661,60

Assinatura do Funcionário

Assinatura do Responsável

CC-7 Apuramento de Custos de Bem ou Serviço

CÂMARA MUNICIPAL DE AVEIRO

(designação da autarquia local)

Função: 253 Outras actividades cívicas e religiosas

Serviço: 0859 Ed. Casa Municipal da Juventude

Mês: Dezembro **Ano:** 2011

	Acumulado Até Mês Anterior	Realizado no Mês	Acumulado para Mês Seguinte
Custos Diretos			
Materiais	123,60	112,13	235,73
Mão-de-Obra	19.123,49	724,05	19.847,54
Máquinas e Viaturas	67,01	8,80	75,81
Outros Custos Diretos	4.774,07	410,07	5.184,14
Sub-Total	24.088,17	1.255,05	25.343,22
Custos Indiretos			
Diretos da Função Valor = 3.273,91 Coef. Imputação = 9,91%	4.746,13	324,36	5.070,49
Indiretos da Função Valor = 7.103,31 Coef. Imputação = 9,91%	9.601,10	703,75	10.304,85
Sub-Total	14.347,23	1.028,11	15.375,34
TOTAL	38.435,40	2.283,16	40.718,56

Assinatura do Funcionário

Assinatura do Responsável

CC-7 Apuramento de Custos de Bem ou Serviço

CÂMARA MUNICIPAL DE AVEIRO

(designação da autarquia local)

Função: 253 Outras actividades cívicas e religiosas
Serviço: 0860 Dinamização da Casa Municipal da Juventude

Mês: Dezembro **Ano:** 2011

	Acumulado Até Mês Anterior	Realizado no Mês	Acumulado para Mês Seguinte
Custos Diretos			
Materiais	4,08	0,00	4,08
Mão-de-Obra	29.790,13	2.283,51	32.073,64
Máquinas e Viaturas	64,39	0,00	64,39
Outros Custos Diretos	110,20	39,90	150,10
Sub-Total	29.968,80	2.323,41	32.292,21
Custos Indiretos			
Diretos da Função Valor = 3.273,91 Coef. Imputação = 18,34%	5.716,52	600,47	6.316,99
Indiretos da Função Valor = 7.103,31 Coef. Imputação = 18,34%	12.110,02	1.302,82	13.412,84
Sub-Total	17.826,54	1.903,29	19.729,83
TOTAL	47.795,34	4.226,70	52.022,04

Assinatura do Funcionário

Assinatura do Responsável

CC-7 Apuramento de Custos de Bem ou Serviço

CÂMARA MUNICIPAL DE AVEIRO

(designação da autarquia local)

Função: 253 Outras actividades cívicas e religiosas

Serviço: 0861 Espaço Internet Municipal

Mês: Dezembro **Ano:** 2011

	Acumulado Até Mês Anterior	Realizado no Mês	Acumulado para Mês Seguinte
Custos Diretos			
Materiais	0,00	0,00	0,00
Mão-de-Obra	11.544,87	849,60	12.394,47
Máquinas e Viaturas	0,00	0,00	0,00
Outros Custos Diretos	0,00	0,00	0,00
Sub-Total	11.544,87	849,60	12.394,47
Custos Indiretos			
Diretos da Função Valor = 3.273,91 Coef. Imputação = 6,71%	2.321,72	219,57	2.541,29
Indiretos da Função Valor = 7.103,31 Coef. Imputação = 6,71%	4.258,03	476,40	4.734,43
Sub-Total	6.579,75	695,97	7.275,72
TOTAL	18.124,62	1.545,57	19.670,19

Assinatura do Funcionário

Assinatura do Responsável

CC-7 Apuramento de Custos de Bem ou Serviço

CÂMARA MUNICIPAL DE AVEIRO

(designação da autarquia local)

Função: 253 Outras actividades cívicas e religiosas

Serviço: 0862 For'Jovem

Mês: Dezembro **Ano:** 2011

	Acumulado Até Mês Anterior	Realizado no Mês	Acumulado para Mês Seguinte
Custos Diretos			
Materiais	0,00	0,00	0,00
Mão-de-Obra	5.543,94	15,88	5.559,82
Máquinas e Viaturas	0,00	0,00	0,00
Outros Custos Diretos	0,00	450,00	450,00
Sub-Total	5.543,94	465,88	6.009,82
Custos Indiretos			
Diretos da Função Valor = 3.273,91 Coef. Imputação = 3,68%	1.097,85	120,40	1.218,25
Indiretos da Função Valor = 7.103,31 Coef. Imputação = 3,68%	2.686,86	261,24	2.948,10
Sub-Total	3.784,71	381,64	4.166,35
TOTAL	9.328,65	847,52	10.176,17

Assinatura do Funcionário

Assinatura do Responsável

CC-7 Apuramento de Custos de Bem ou Serviço

CÂMARA MUNICIPAL DE AVEIRO

(designação da autarquia local)

Função: 253 Outras actividades cívicas e religiosas

Serviço: 0863 Semana da Juventude «Juv.Move»

Mês: Dezembro

Ano: 2011

	Acumulado Até Mês Anterior	Realizado no Mês	Acumulado para Mês Seguinte
Custos Diretos			
Materiais	14,14	0,00	14,14
Mão-de-Obra	9.107,37	0,00	9.107,37
Máquinas e Viaturas	166,69	0,00	166,69
Outros Custos Diretos	25.194,78	0,00	25.194,78
Sub-Total	34.482,98	0,00	34.482,98
Custos Indiretos			
Diretos da Função Valor = 3.273,91 Coef. Imputação = 0,00%	3.277,12	0,00	3.277,12
Indiretos da Função Valor = 7.103,31 Coef. Imputação = 0,00%	4.452,95	0,00	4.452,95
Sub-Total	7.730,07	0,00	7.730,07
TOTAL	42.213,05	0,00	42.213,05

Assinatura do Funcionário

Assinatura do Responsável

CC-7 Apuramento de Custos de Bem ou Serviço

CÂMARA MUNICIPAL DE AVEIRO

(designação da autarquia local)

Função: 253 Outras actividades cívicas e religiosas

Serviço: 0864 Projecto "Artes da Arte"

Mês: Dezembro **Ano:** 2011

	Acumulado Até Mês Anterior	Realizado no Mês	Acumulado para Mês Seguinte
Custos Diretos			
Materiais	0,00	0,00	0,00
Mão-de-Obra	4.285,92	0,00	4.285,92
Máquinas e Viaturas	0,00	0,00	0,00
Outros Custos Diretos	1.250,00	0,00	1.250,00
Sub-Total	5.535,92	0,00	5.535,92
Custos Indiretos			
Diretos da Função Valor = 3.273,91 Coef. Imputação = 0,00%	1.104,96	0,00	1.104,96
Indiretos da Função Valor = 7.103,31 Coef. Imputação = 0,00%	2.758,70	0,00	2.758,70
Sub-Total	3.863,66	0,00	3.863,66
TOTAL	9.399,58	0,00	9.399,58

Assinatura do Funcionário

Assinatura do Responsável

CC-7 Apuramento de Custos de Bem ou Serviço

CÂMARA MUNICIPAL DE AVEIRO

(designação da autarquia local)

Função: 253 Outras actividades cívicas e religiosas
Serviço: 0865 Aniversário Casa Municipal da Juventude

Mês: Dezembro **Ano:** 2011

	Acumulado Até Mês Anterior	Realizado no Mês	Acumulado para Mês Seguinte
Custos Diretos			
Materiais	0,00	0,00	0,00
Mão-de-Obra	6.286,52	0,00	6.286,52
Máquinas e Viaturas	170,22	0,00	170,22
Outros Custos Diretos	0,00	250,00	250,00
Sub-Total	6.456,74	250,00	6.706,74
Custos Indiretos			
Diretos da Função Valor = 3.273,91 Coef. Imputação = 1,97%	1.006,02	64,61	1.070,63
Indiretos da Função Valor = 7.103,31 Coef. Imputação = 1,97%	1.901,90	140,18	2.042,08
Sub-Total	2.907,92	204,79	3.112,71
TOTAL	9.364,66	454,79	9.819,45

Assinatura do Funcionário

Assinatura do Responsável

CC-7 Apuramento de Custos de Bem ou Serviço

CÂMARA MUNICIPAL DE AVEIRO

(designação da autarquia local)

Função: 253 Outras actividades cívicas e religiosas

Serviço: 0866 Concurso "Aveiro Jovem Criador"

Mês: Dezembro

Ano: 2011

	Acumulado Até Mês Anterior	Realizado no Mês	Acumulado para Mês Seguinte
Custos Diretos			
Materiais	135,00	456,60	591,60
Mão-de-Obra	5.241,35	3.187,96	8.429,31
Máquinas e Viaturas	4,08	70,41	74,49
Outros Custos Diretos	0,00	659,90	659,90
Sub-Total	5.380,43	4.374,87	9.755,30
Custos Indiretos			
Diretos da Função Valor = 3.273,91 Coef. Imputação = 34,54%	1.244,40	1.130,65	2.375,05
Indiretos da Função Valor = 7.103,31 Coef. Imputação = 34,54%	1.743,62	2.453,14	4.196,76
Sub-Total	2.988,02	3.583,79	6.571,81
TOTAL	8.368,45	7.958,66	16.327,11

Assinatura do Funcionário

Assinatura do Responsável

CC-7 Apuramento de Custos de Bem ou Serviço

CÂMARA MUNICIPAL DE AVEIRO

(designação da autarquia local)

Função: 253 Outras actividades cívicas e religiosas

Serviço: 0867 Simpósios/Ciclos de Debate

Mês: Dezembro **Ano:** 2011

	Acumulado Até Mês Anterior	Realizado no Mês	Acumulado para Mês Seguinte
Custos Diretos			
Materiais	0,00	0,00	0,00
Mão-de-Obra	133,13	0,00	133,13
Máquinas e Viaturas	0,00	0,00	0,00
Outros Custos Diretos	0,00	0,00	0,00
Sub-Total	133,13	0,00	133,13
Custos Indiretos			
Diretos da Função Valor = 3.273,91 Coef. Imputação = 0,00%	23,70	0,00	23,70
Indiretos da Função Valor = 7.103,31 Coef. Imputação = 0,00%	83,13	0,00	83,13
Sub-Total	106,83	0,00	106,83
TOTAL	239,96	0,00	239,96

Assinatura do Funcionário

Assinatura do Responsável

CC-7 Apuramento de Custos de Bem ou Serviço

CÂMARA MUNICIPAL DE AVEIRO

(designação da autarquia local)

Função: 253 Outras actividades cívicas e religiosas

Serviço: 0868 Campo de Férias Páscoa

Mês: Dezembro **Ano:** 2011

	Acumulado Até Mês Anterior	Realizado no Mês	Acumulado para Mês Seguinte
Custos Diretos			
Materiais	84,93	0,00	84,93
Mão-de-Obra	2.969,47	0,00	2.969,47
Máquinas e Viaturas	354,75	0,00	354,75
Outros Custos Diretos	289,28	0,00	289,28
Sub-Total	3.698,43	0,00	3.698,43
Custos Indiretos			
Diretos da Função Valor = 3.273,91 Coef. Imputação = 0,00%	687,82	0,00	687,82
Indiretos da Função Valor = 7.103,31 Coef. Imputação = 0,00%	3.058,78	0,00	3.058,78
Sub-Total	3.746,60	0,00	3.746,60
TOTAL	7.445,03	0,00	7.445,03

Assinatura do Funcionário

Assinatura do Responsável

CC-7 Apuramento de Custos de Bem ou Serviço

CÂMARA MUNICIPAL DE AVEIRO

(designação da autarquia local)

Função: 253 Outras actividades cívicas e religiosas

Serviço: 0869 Campo de Férias Verão

Mês: Dezembro **Ano:** 2011

	Acumulado Até Mês Anterior	Realizado no Mês	Acumulado para Mês Seguinte
Custos Diretos			
Materiais	390,16	0,00	390,16
Mão-de-Obra	3.638,48	0,00	3.638,48
Máquinas e Viaturas	0,00	0,00	0,00
Outros Custos Diretos	682,18	0,00	682,18
Sub-Total	4.710,82	0,00	4.710,82
Custos Indiretos			
Diretos da Função Valor = 3.273,91 Coef. Imputação = 0,00%	478,69	0,00	478,69
Indiretos da Função Valor = 7.103,31 Coef. Imputação = 0,00%	866,36	0,00	866,36
Sub-Total	1.345,05	0,00	1.345,05
TOTAL	6.055,87	0,00	6.055,87

Assinatura do Funcionário

Assinatura do Responsável

CC-7 Apuramento de Custos de Bem ou Serviço

CÂMARA MUNICIPAL DE AVEIRO

(designação da autarquia local)

Função: 253 Outras actividades cívicas e religiosas

Serviço: 0870 Curte as Férias

Mês: Dezembro **Ano:** 2011

	Acumulado Até Mês Anterior	Realizado no Mês	Acumulado para Mês Seguinte
Custos Diretos			
Materiais	0,00	0,00	0,00
Mão-de-Obra	1.984,69	0,00	1.984,69
Máquinas e Viaturas	0,00	0,00	0,00
Outros Custos Diretos	454,68	0,00	454,68
Sub-Total	2.439,37	0,00	2.439,37
Custos Indiretos			
Diretos da Função Valor = 3.273,91 Coef. Imputação = 0,00%	250,76	0,00	250,76
Indiretos da Função Valor = 7.103,31 Coef. Imputação = 0,00%	446,14	0,00	446,14
Sub-Total	696,90	0,00	696,90
TOTAL	3.136,27	0,00	3.136,27

Assinatura do Funcionário

Assinatura do Responsável

CC-7 Apuramento de Custos de Bem ou Serviço

CÂMARA MUNICIPAL DE AVEIRO

(designação da autarquia local)

Função: 253 Outras actividades cívicas e religiosas

Serviço: 0871 Mostra Arte Jovem

Mês: Dezembro

Ano: 2011

	Acumulado Até Mês Anterior	Realizado no Mês	Acumulado para Mês Seguinte
Custos Diretos			
Materiais	0,00	0,00	0,00
Mão-de-Obra	519,53	503,62	1.023,15
Máquinas e Viaturas	0,00	0,00	0,00
Outros Custos Diretos	0,00	0,00	0,00
Sub-Total	519,53	503,62	1.023,15
Custos Indiretos			
Diretos da Função Valor = 3.273,91 Coef. Imputação = 3,98%	56,04	130,16	186,20
Indiretos da Função Valor = 7.103,31 Coef. Imputação = 3,98%	86,56	282,40	368,96
Sub-Total	142,60	412,56	555,16
TOTAL	662,13	916,18	1.578,31

Assinatura do Funcionário

Assinatura do Responsável

CC-7 Apuramento de Custos de Bem ou Serviço

CÂMARA MUNICIPAL DE AVEIRO

(designação da autarquia local)

Função: 253 Outras actividades cívicas e religiosas
Serviço: 2760 PMAIJ - Programa Municipal Apoio Iniciativa Jovem

Mês: Dezembro **Ano:** 2011

	Acumulado Até Mês Anterior	Realizado no Mês	Acumulado para Mês Seguinte
Custos Diretos			
Materiais	0,00	0,00	0,00
Mão-de-Obra	770,97	0,00	770,97
Máquinas e Viaturas	0,00	0,00	0,00
Outros Custos Diretos	0,00	0,00	0,00
Sub-Total	770,97	0,00	770,97
Custos Indiretos			
Diretos da Função Valor = 3.273,91 Coef. Imputação = 0,00%	161,97	0,00	161,97
Indiretos da Função Valor = 7.103,31 Coef. Imputação = 0,00%	313,71	0,00	313,71
Sub-Total	475,68	0,00	475,68
TOTAL	1.246,65	0,00	1.246,65

Assinatura do Funcionário

Assinatura do Responsável

CC-7 Apuramento de Custos de Bem ou Serviço

CÂMARA MUNICIPAL DE AVEIRO

(designação da autarquia local)

Função: 253 Outras actividades cívicas e religiosas

Serviço: 2761 Concurso de Bandas

Mês: Dezembro

Ano: 2011

	Acumulado Até Mês Anterior	Realizado no Mês	Acumulado para Mês Seguinte
Custos Diretos			
Materiais	38,21	0,00	38,21
Mão-de-Obra	1.625,54	0,00	1.625,54
Máquinas e Viaturas	0,00	0,00	0,00
Outros Custos Diretos	1.230,00	0,00	1.230,00
Sub-Total	2.893,75	0,00	2.893,75
Custos Indiretos			
Diretos da Função Valor = 3.273,91 Coef. Imputação = 0,00%	736,53	0,00	736,53
Indiretos da Função Valor = 7.103,31 Coef. Imputação = 0,00%	1.441,66	0,00	1.441,66
Sub-Total	2.178,19	0,00	2.178,19
TOTAL	5.071,94	0,00	5.071,94

Assinatura do Funcionário

Assinatura do Responsável

CC-7 Apuramento de Custos de Bem ou Serviço

CÂMARA MUNICIPAL DE AVEIRO

(designação da autarquia local)

Função: 253 Outras actividades cívicas e religiosas

Serviço: 2762 Portal da Juventude

Mês: Dezembro **Ano:** 2011

	Acumulado Até Mês Anterior	Realizado no Mês	Acumulado para Mês Seguinte
Custos Diretos			
Materiais	0,00	0,00	0,00
Mão-de-Obra	1.720,35	0,00	1.720,35
Máquinas e Viaturas	0,00	0,00	0,00
Outros Custos Diretos	0,00	0,00	0,00
Sub-Total	1.720,35	0,00	1.720,35
Custos Indiretos			
Diretos da Função Valor = 3.273,91 Coef. Imputação = 0,00%	336,73	0,00	336,73
Indiretos da Função Valor = 7.103,31 Coef. Imputação = 0,00%	463,89	0,00	463,89
Sub-Total	800,62	0,00	800,62
TOTAL	2.520,97	0,00	2.520,97

Assinatura do Funcionário

Assinatura do Responsável

CC-7 Apuramento de Custos de Bem ou Serviço

CÂMARA MUNICIPAL DE AVEIRO

(designação da autarquia local)

Função: 253 Outras actividades cívicas e religiosas

Serviço: 2763 Cartão Jovem Municipal

Mês: Dezembro **Ano:** 2011

	Acumulado Até Mês Anterior	Realizado no Mês	Acumulado para Mês Seguinte
Custos Diretos			
Materiais	0,00	0,00	0,00
Mão-de-Obra	537,80	12,93	550,73
Máquinas e Viaturas	0,00	0,00	0,00
Outros Custos Diretos	0,00	0,00	0,00
Sub-Total	537,80	12,93	550,73
Custos Indiretos			
Diretos da Função Valor = 3.273,91 Coef. Imputação = 0,10%	98,85	3,34	102,19
Indiretos da Função Valor = 7.103,31 Coef. Imputação = 0,10%	267,27	7,25	274,52
Sub-Total	366,12	10,59	376,71
TOTAL	903,92	23,52	927,44

Assinatura do Funcionário

Assinatura do Responsável

CC-7 Apuramento de Custos de Bem ou Serviço

CÂMARA MUNICIPAL DE AVEIRO

(designação da autarquia local)

Função: 253 Outras actividades cívicas e religiosas
Serviço: 2764 CCJ - Conselho Consultivo da Juventude

Mês: Dezembro **Ano:** 2011

	Acumulado Até Mês Anterior	Realizado no Mês	Acumulado para Mês Seguinte
Custos Diretos			
Materiais	0,00	0,00	0,00
Mão-de-Obra	591,37	0,00	591,37
Máquinas e Viaturas	0,00	0,00	0,00
Outros Custos Diretos	0,00	0,00	0,00
Sub-Total	591,37	0,00	591,37
Custos Indiretos			
Diretos da Função Valor = 3.273,91 Coef. Imputação = 0,00%	100,90	0,00	100,90
Indiretos da Função Valor = 7.103,31 Coef. Imputação = 0,00%	341,91	0,00	341,91
Sub-Total	442,81	0,00	442,81
TOTAL	1.034,18	0,00	1.034,18

Assinatura do Funcionário

Assinatura do Responsável

CC-7 Apuramento de Custos de Bem ou Serviço

CÂMARA MUNICIPAL DE AVEIRO

(designação da autarquia local)

Função: 253 Outras actividades cívicas e religiosas
Serviço: 2765 Corpo Nacional Escutas - Agrupamento 136 Esgueira

Mês: Dezembro **Ano:** 2011

	Acumulado Até Mês Anterior	Realizado no Mês	Acumulado para Mês Seguinte
Custos Diretos			
Materiais	0,00	0,00	0,00
Mão-de-Obra	200,72	0,00	200,72
Máquinas e Viaturas	123,75	0,00	123,75
Outros Custos Diretos	0,00	0,00	0,00
Sub-Total	324,47	0,00	324,47
Custos Indiretos			
Diretos da Função Valor = 3.273,91 Coef. Imputação = 0,00%	55,88	0,00	55,88
Indiretos da Função Valor = 7.103,31 Coef. Imputação = 0,00%	181,76	0,00	181,76
Sub-Total	237,64	0,00	237,64
TOTAL	562,11	0,00	562,11

Assinatura do Funcionário

Assinatura do Responsável

CC-7 Apuramento de Custos de Bem ou Serviço

CÂMARA MUNICIPAL DE AVEIRO

(designação da autarquia local)

Função: 253 Outras actividades cívicas e religiosas

Serviço: 2766 Associação Viver Vilar

Mês: Dezembro **Ano:** 2011

	Acumulado Até Mês Anterior	Realizado no Mês	Acumulado para Mês Seguinte
Custos Diretos			
Materiais	0,00	0,00	0,00
Mão-de-Obra	38,01	0,00	38,01
Máquinas e Viaturas	19,64	0,00	19,64
Outros Custos Diretos	0,00	0,00	0,00
Sub-Total	57,65	0,00	57,65
Custos Indiretos			
Diretos da Função Valor = 3.273,91 Coef. Imputação = 0,00%	13,85	0,00	13,85
Indiretos da Função Valor = 7.103,31 Coef. Imputação = 0,00%	76,34	0,00	76,34
Sub-Total	90,19	0,00	90,19
TOTAL	147,84	0,00	147,84

Assinatura do Funcionário

Assinatura do Responsável

CC-7 Apuramento de Custos de Bem ou Serviço

CÂMARA MUNICIPAL DE AVEIRO

(designação da autarquia local)

Função: 253 Outras actividades cívicas e religiosas
Serviço: 2767 Apoio Associações e Entidades Externas

Mês: Dezembro **Ano:** 2011

	Acumulado Até Mês Anterior	Realizado no Mês	Acumulado para Mês Seguinte
Custos Diretos			
Materiais	0,00	0,00	0,00
Mão-de-Obra	750,60	0,00	750,60
Máquinas e Viaturas	52,37	0,00	52,37
Outros Custos Diretos	0,00	0,00	0,00
Sub-Total	802,97	0,00	802,97
Custos Indiretos			
Diretos da Função Valor = 3.273,91 Coef. Imputação = 0,00%	232,60	0,00	232,60
Indiretos da Função Valor = 7.103,31 Coef. Imputação = 0,00%	87,18	0,00	87,18
Sub-Total	319,78	0,00	319,78
TOTAL	1.122,75	0,00	1.122,75

Assinatura do Funcionário

Assinatura do Responsável

CC-7 Apuramento de Custos de Bem ou Serviço

CÂMARA MUNICIPAL DE AVEIRO

(designação da autarquia local)

Função: 253 Outras actividades cívicas e religiosas

Serviço: 2768 Associação Força Jovem Portugal

Mês: Dezembro **Ano:** 2011

	Acumulado Até Mês Anterior	Realizado no Mês	Acumulado para Mês Seguinte
Custos Diretos			
Materiais	0,00	0,00	0,00
Mão-de-Obra	95,42	0,00	95,42
Máquinas e Viaturas	53,63	0,00	53,63
Outros Custos Diretos	0,00	0,00	0,00
Sub-Total	149,05	0,00	149,05
Custos Indiretos			
Diretos da Função Valor = 3.273,91 Coef. Imputação = 0,00%	36,90	0,00	36,90
Indiretos da Função Valor = 7.103,31 Coef. Imputação = 0,00%	18,09	0,00	18,09
Sub-Total	54,99	0,00	54,99
TOTAL	204,04	0,00	204,04

Assinatura do Funcionário

Assinatura do Responsável

CC-7 Apuramento de Custos de Bem ou Serviço

CÂMARA MUNICIPAL DE AVEIRO

(designação da autarquia local)

Função: 253 Outras actividades cívicas e religiosas

Serviço: 2769 Liga dos Amigos do Coração

Mês: Dezembro **Ano:** 2011

	Acumulado Até Mês Anterior	Realizado no Mês	Acumulado para Mês Seguinte
Custos Diretos			
Materiais	0,00	0,00	0,00
Mão-de-Obra	72,48	0,00	72,48
Máquinas e Viaturas	17,52	0,00	17,52
Outros Custos Diretos	0,00	0,00	0,00
Sub-Total	90,00	0,00	90,00
Custos Indiretos			
Diretos da Função Valor = 3.273,91 Coef. Imputação = 0,00%	14,99	0,00	14,99
Indiretos da Função Valor = 7.103,31 Coef. Imputação = 0,00%	29,41	0,00	29,41
Sub-Total	44,40	0,00	44,40
TOTAL	134,40	0,00	134,40

Assinatura do Funcionário

Assinatura do Responsável

CC-7 Apuramento de Custos de Bem ou Serviço

CÂMARA MUNICIPAL DE AVEIRO

(designação da autarquia local)

Função: 253 Outras actividades cívicas e religiosas

Serviço: 2770 Paróquia da Glória

Mês: Dezembro **Ano:** 2011

	Acumulado Até Mês Anterior	Realizado no Mês	Acumulado para Mês Seguinte
Custos Diretos			
Materiais	0,00	0,00	0,00
Mão-de-Obra	8,67	34,12	42,79
Máquinas e Viaturas	0,00	2,92	2,92
Outros Custos Diretos	0,00	0,00	0,00
Sub-Total	8,67	37,04	45,71
Custos Indiretos			
Diretos da Função Valor = 3.273,91 Coef. Imputação = 0,29%	2,65	9,57	12,22
Indiretos da Função Valor = 7.103,31 Coef. Imputação = 0,29%	0,94	20,77	21,71
Sub-Total	3,59	30,34	33,93
TOTAL	12,26	67,38	79,64

Assinatura do Funcionário

Assinatura do Responsável

CC-7 Apuramento de Custos de Bem ou Serviço

CÂMARA MUNICIPAL DE AVEIRO

(designação da autarquia local)

Função: 253 Outras actividades cívicas e religiosas

Serviço: 2771 Escuteiros de Vilar

Mês: Dezembro **Ano:** 2011

	Acumulado Até Mês Anterior	Realizado no Mês	Acumulado para Mês Seguinte
Custos Diretos			
Materiais	390,41	0,00	390,41
Mão-de-Obra	1.183,68	0,00	1.183,68
Máquinas e Viaturas	66,76	0,00	66,76
Outros Custos Diretos	0,00	0,00	0,00
Sub-Total	1.640,85	0,00	1.640,85
Custos Indiretos			
Diretos da Função Valor = 3.273,91 Coef. Imputação = 0,00%	256,61	0,00	256,61
Indiretos da Função Valor = 7.103,31 Coef. Imputação = 0,00%	201,21	0,00	201,21
Sub-Total	457,82	0,00	457,82
TOTAL	2.098,67	0,00	2.098,67

Assinatura do Funcionário

Assinatura do Responsável

CC-7 Apuramento de Custos de Bem ou Serviço

CÂMARA MUNICIPAL DE AVEIRO

(designação da autarquia local)

Função: 253 Outras actividades cívicas e religiosas

Serviço: 2772 Paróquia de Oliveirinha

Mês: Dezembro **Ano:** 2011

	Acumulado Até Mês Anterior	Realizado no Mês	Acumulado para Mês Seguinte
Custos Diretos			
Materiais	165,80	0,00	165,80
Mão-de-Obra	99,71	0,00	99,71
Máquinas e Viaturas	2,92	0,00	2,92
Outros Custos Diretos	0,00	0,00	0,00
Sub-Total	268,43	0,00	268,43
Custos Indiretos			
Diretos da Função Valor = 3.273,91 Coef. Imputação = 0,00%	51,52	0,00	51,52
Indiretos da Função Valor = 7.103,31 Coef. Imputação = 0,00%	44,68	0,00	44,68
Sub-Total	96,20	0,00	96,20
TOTAL	364,63	0,00	364,63

Assinatura do Funcionário

Assinatura do Responsável

CC-7 Apuramento de Custos de Bem ou Serviço

CÂMARA MUNICIPAL DE AVEIRO

(designação da autarquia local)

Função: 253 Outras actividades cívicas e religiosas

Serviço: 2773 Espaço Internet Municipal

Mês: Dezembro

Ano: 2011

	Acumulado Até Mês Anterior	Realizado no Mês	Acumulado para Mês Seguinte
Custos Diretos			
Materiais	0,00	0,00	0,00
Mão-de-Obra	18.009,11	1.688,51	19.697,62
Máquinas e Viaturas	0,00	0,00	0,00
Outros Custos Diretos	0,00	0,00	0,00
Sub-Total	18.009,11	1.688,51	19.697,62
Custos Indiretos			
Diretos da Função Valor = 3.273,91 Coef. Imputação = 13,33%	3.349,19	436,38	3.785,57
Indiretos da Função Valor = 7.103,31 Coef. Imputação = 13,33%	5.703,23	946,81	6.650,04
Sub-Total	9.052,42	1.383,19	10.435,61
TOTAL	27.061,53	3.071,70	30.133,23

Assinatura do Funcionário

Assinatura do Responsável

CC-7 Apuramento de Custos de Bem ou Serviço

CÂMARA MUNICIPAL DE AVEIRO

(designação da autarquia local)

Função: 253 Outras actividades cívicas e religiosas

Serviço: 3125 Festa de São Gonçalinho

Mês: Dezembro **Ano:** 2011

	Acumulado Até Mês Anterior	Realizado no Mês	Acumulado para Mês Seguinte
Custos Diretos			
Materiais	0,00	0,00	0,00
Mão-de-Obra	282,47	0,00	282,47
Máquinas e Viaturas	114,15	0,00	114,15
Outros Custos Diretos	0,00	0,00	0,00
Sub-Total	396,62	0,00	396,62
Custos Indiretos			
Diretos da Função Valor = 3.273,91 Coef. Imputação = 0,00%	91,49	0,00	91,49
Indiretos da Função Valor = 7.103,31 Coef. Imputação = 0,00%	114,72	0,00	114,72
Sub-Total	206,21	0,00	206,21
TOTAL	602,83	0,00	602,83

Assinatura do Funcionário

Assinatura do Responsável

CC-7 Apuramento de Custos de Bem ou Serviço

CÂMARA MUNICIPAL DE AVEIRO

(designação da autarquia local)

Função: 253 Outras actividades cívicas e religiosas

Serviço: 3126 Festa da Moita - Oliveirinha

Mês: Dezembro **Ano:** 2011

	Acumulado Até Mês Anterior	Realizado no Mês	Acumulado para Mês Seguinte
Custos Diretos			
Materiais	0,00	0,00	0,00
Mão-de-Obra	62,18	0,00	62,18
Máquinas e Viaturas	26,11	0,00	26,11
Outros Custos Diretos	0,00	0,00	0,00
Sub-Total	88,29	0,00	88,29
Custos Indiretos			
Diretos da Função Valor = 3.273,91 Coef. Imputação = 0,00%	27,01	0,00	27,01
Indiretos da Função Valor = 7.103,31 Coef. Imputação = 0,00%	9,60	0,00	9,60
Sub-Total	36,61	0,00	36,61
TOTAL	124,90	0,00	124,90

Assinatura do Funcionário

Assinatura do Responsável

CC-7 Apuramento de Custos de Bem ou Serviço

CÂMARA MUNICIPAL DE AVEIRO

(designação da autarquia local)

Função: 253 Outras actividades cívicas e religiosas

Serviço: 3127 Festa de Santo Amaro - Glória

Mês: Dezembro

Ano: 2011

	Acumulado Até Mês Anterior	Realizado no Mês	Acumulado para Mês Seguinte
Custos Diretos			
Materiais	0,00	0,00	0,00
Mão-de-Obra	349,08	0,00	349,08
Máquinas e Viaturas	143,77	0,00	143,77
Outros Custos Diretos	0,00	0,00	0,00
Sub-Total	492,85	0,00	492,85
Custos Indiretos			
Diretos da Função Valor = 3.273,91 Coef. Imputação = 0,00%	150,78	0,00	150,78
Indiretos da Função Valor = 7.103,31 Coef. Imputação = 0,00%	53,57	0,00	53,57
Sub-Total	204,35	0,00	204,35
TOTAL	697,20	0,00	697,20

Assinatura do Funcionário

Assinatura do Responsável

CC-7 Apuramento de Custos de Bem ou Serviço

CÂMARA MUNICIPAL DE AVEIRO

(designação da autarquia local)

Função: 253 Outras actividades cívicas e religiosas

Serviço: 3128 Festa de São Julião - Cacia

Mês: Dezembro **Ano:** 2011

	Acumulado Até Mês Anterior	Realizado no Mês	Acumulado para Mês Seguinte
Custos Diretos			
Materiais	0,00	0,00	0,00
Mão-de-Obra	327,72	0,00	327,72
Máquinas e Viaturas	143,93	0,00	143,93
Outros Custos Diretos	0,00	0,00	0,00
Sub-Total	471,65	0,00	471,65
Custos Indiretos			
Diretos da Função Valor = 3.273,91 Coef. Imputação = 0,00%	131,02	0,00	131,02
Indiretos da Função Valor = 7.103,31 Coef. Imputação = 0,00%	296,93	0,00	296,93
Sub-Total	427,95	0,00	427,95
TOTAL	899,60	0,00	899,60

Assinatura do Funcionário

Assinatura do Responsável

CC-7 Apuramento de Custos de Bem ou Serviço

CÂMARA MUNICIPAL DE AVEIRO

(designação da autarquia local)

Função: 253 Outras actividades cívicas e religiosas

Serviço: 3215 Dia dos Vizinhos

Mês: Dezembro **Ano:** 2011

	Acumulado Até Mês Anterior	Realizado no Mês	Acumulado para Mês Seguinte
Custos Diretos			
Materiais	0,00	0,00	0,00
Mão-de-Obra	52,90	0,00	52,90
Máquinas e Viaturas	1,46	0,00	1,46
Outros Custos Diretos	0,00	0,00	0,00
Sub-Total	54,36	0,00	54,36
Custos Indiretos			
Diretos da Função Valor = 3.273,91 Coef. Imputação = 0,00%	5,14	0,00	5,14
Indiretos da Função Valor = 7.103,31 Coef. Imputação = 0,00%	10,91	0,00	10,91
Sub-Total	16,05	0,00	16,05
TOTAL	70,41	0,00	70,41

Assinatura do Funcionário

Assinatura do Responsável

CC-7 Apuramento de Custos de Bem ou Serviço

CÂMARA MUNICIPAL DE AVEIRO

(designação da autarquia local)

Função: 253 Outras actividades cívicas e religiosas
Serviço: 3216 Festa em Honra S. Geraldo - Santa Joana

Mês: Dezembro **Ano:** 2011

	Acumulado Até Mês Anterior	Realizado no Mês	Acumulado para Mês Seguinte
Custos Diretos			
Materiais	0,00	0,00	0,00
Mão-de-Obra	191,41	0,00	191,41
Máquinas e Viaturas	83,38	0,00	83,38
Outros Custos Diretos	0,00	0,00	0,00
Sub-Total	274,79	0,00	274,79
Custos Indiretos			
Diretos da Função Valor = 3.273,91 Coef. Imputação = 0,00%	60,14	0,00	60,14
Indiretos da Função Valor = 7.103,31 Coef. Imputação = 0,00%	121,06	0,00	121,06
Sub-Total	181,20	0,00	181,20
TOTAL	455,99	0,00	455,99

Assinatura do Funcionário

Assinatura do Responsável

CC-7 Apuramento de Custos de Bem ou Serviço

CÂMARA MUNICIPAL DE AVEIRO

(designação da autarquia local)

Função: 253 Outras actividades cívicas e religiosas
Serviço: 3217 Festa em honra N^a Sr^a das Areias - S. Jacinto

Mês: Dezembro **Ano:** 2011

	Acumulado Até Mês Anterior	Realizado no Mês	Acumulado para Mês Seguinte
Custos Diretos			
Materiais	0,00	0,00	0,00
Mão-de-Obra	488,23	0,00	488,23
Máquinas e Viaturas	231,99	0,00	231,99
Outros Custos Diretos	66,24	0,00	66,24
Sub-Total	786,46	0,00	786,46
Custos Indiretos			
Diretos da Função Valor = 3.273,91 Coef. Imputação = 0,00%	144,31	0,00	144,31
Indiretos da Função Valor = 7.103,31 Coef. Imputação = 0,00%	214,76	0,00	214,76
Sub-Total	359,07	0,00	359,07
TOTAL	1.145,53	0,00	1.145,53

Assinatura do Funcionário

Assinatura do Responsável

CC-7 Apuramento de Custos de Bem ou Serviço

CÂMARA MUNICIPAL DE AVEIRO

(designação da autarquia local)

Função: 253 Outras actividades cívicas e religiosas
Serviço: 3218 Festa em honra do Padroeiro de S. Bernardo

Mês: Dezembro **Ano:** 2011

	Acumulado Até Mês Anterior	Realizado no Mês	Acumulado para Mês Seguinte
Custos Diretos			
Materiais	0,00	0,00	0,00
Mão-de-Obra	579,68	0,00	579,68
Máquinas e Viaturas	276,89	0,00	276,89
Outros Custos Diretos	55,94	0,00	55,94
Sub-Total	912,51	0,00	912,51
Custos Indiretos			
Diretos da Função Valor = 3.273,91 Coef. Imputação = 0,00%	179,43	0,00	179,43
Indiretos da Função Valor = 7.103,31 Coef. Imputação = 0,00%	110,74	0,00	110,74
Sub-Total	290,17	0,00	290,17
TOTAL	1.202,68	0,00	1.202,68

Assinatura do Funcionário

Assinatura do Responsável

CC-7 Apuramento de Custos de Bem ou Serviço

CÂMARA MUNICIPAL DE AVEIRO

(designação da autarquia local)

Função: 253 Outras actividades cívicas e religiosas
Serviço: 3219 Festa em honra de S. Romão - Santa Joana

Mês: Dezembro **Ano:** 2011

	Acumulado Até Mês Anterior	Realizado no Mês	Acumulado para Mês Seguinte
Custos Diretos			
Materiais	0,00	0,00	0,00
Mão-de-Obra	289,47	0,00	289,47
Máquinas e Viaturas	154,16	0,00	154,16
Outros Custos Diretos	0,00	0,00	0,00
Sub-Total	443,63	0,00	443,63
Custos Indiretos			
Diretos da Função Valor = 3.273,91 Coef. Imputação = 0,00%	88,10	0,00	88,10
Indiretos da Função Valor = 7.103,31 Coef. Imputação = 0,00%	47,89	0,00	47,89
Sub-Total	135,99	0,00	135,99
TOTAL	579,62	0,00	579,62

Assinatura do Funcionário

Assinatura do Responsável

CC-7 Apuramento de Custos de Bem ou Serviço

CÂMARA MUNICIPAL DE AVEIRO

(designação da autarquia local)

Função: 253 Outras actividades cívicas e religiosas

Serviço: 3220 Festa em honra de S. Sebastião - Eirol

Mês: Dezembro **Ano:** 2011

	Acumulado Até Mês Anterior	Realizado no Mês	Acumulado para Mês Seguinte
Custos Diretos			
Materiais	0,00	0,00	0,00
Mão-de-Obra	34,71	0,00	34,71
Máquinas e Viaturas	4,38	0,00	4,38
Outros Custos Diretos	0,00	0,00	0,00
Sub-Total	39,09	0,00	39,09
Custos Indiretos			
Diretos da Função Valor = 3.273,91 Coef. Imputação = 0,00%	7,76	0,00	7,76
Indiretos da Função Valor = 7.103,31 Coef. Imputação = 0,00%	4,22	0,00	4,22
Sub-Total	11,98	0,00	11,98
TOTAL	51,07	0,00	51,07

Assinatura do Funcionário

Assinatura do Responsável

CC-7 Apuramento de Custos de Bem ou Serviço

CÂMARA MUNICIPAL DE AVEIRO

(designação da autarquia local)

Função: 253 Outras actividades cívicas e religiosas
Serviço: 3221 Festa em honra de Santa Joana - Santa Joana

Mês: Dezembro **Ano:** 2011

	Acumulado Até Mês Anterior	Realizado no Mês	Acumulado para Mês Seguinte
Custos Diretos			
Materiais	0,00	0,00	0,00
Mão-de-Obra	306,46	0,00	306,46
Máquinas e Viaturas	97,48	0,00	97,48
Outros Custos Diretos	383,16	0,00	383,16
Sub-Total	787,10	0,00	787,10
Custos Indiretos			
Diretos da Função Valor = 3.273,91 Coef. Imputação = 0,00%	88,02	0,00	88,02
Indiretos da Função Valor = 7.103,31 Coef. Imputação = 0,00%	93,03	0,00	93,03
Sub-Total	181,05	0,00	181,05
TOTAL	968,15	0,00	968,15

Assinatura do Funcionário

Assinatura do Responsável

CC-7 Apuramento de Custos de Bem ou Serviço

CÂMARA MUNICIPAL DE AVEIRO

(designação da autarquia local)

Função: 253 Outras actividades cívicas e religiosas
Serviço: 3222 Festa em honra de N^a Sr^a Vitória - Glória

Mês: Dezembro **Ano:** 2011

	Acumulado Até Mês Anterior	Realizado no Mês	Acumulado para Mês Seguinte
Custos Diretos			
Materiais	0,00	0,00	0,00
Mão-de-Obra	236,14	0,00	236,14
Máquinas e Viaturas	114,44	0,00	114,44
Outros Custos Diretos	0,00	0,00	0,00
Sub-Total	350,58	0,00	350,58
Custos Indiretos			
Diretos da Função Valor = 3.273,91 Coef. Imputação = 0,00%	33,16	0,00	33,16
Indiretos da Função Valor = 7.103,31 Coef. Imputação = 0,00%	70,35	0,00	70,35
Sub-Total	103,51	0,00	103,51
TOTAL	454,09	0,00	454,09

Assinatura do Funcionário

Assinatura do Responsável

CC-7 Apuramento de Custos de Bem ou Serviço

CÂMARA MUNICIPAL DE AVEIRO

(designação da autarquia local)

Função: 253 Outras actividades cívicas e religiosas
Serviço: 3223 Festa em honra dos Santos Mártires - Glória

Mês: Dezembro **Ano:** 2011

	Acumulado Até Mês Anterior	Realizado no Mês	Acumulado para Mês Seguinte
Custos Diretos			
Materiais	0,00	0,00	0,00
Mão-de-Obra	248,12	0,00	248,12
Máquinas e Viaturas	141,12	0,00	141,12
Outros Custos Diretos	0,00	0,00	0,00
Sub-Total	389,24	0,00	389,24
Custos Indiretos			
Diretos da Função Valor = 3.273,91 Coef. Imputação = 0,00%	122,13	0,00	122,13
Indiretos da Função Valor = 7.103,31 Coef. Imputação = 0,00%	251,81	0,00	251,81
Sub-Total	373,94	0,00	373,94
TOTAL	763,18	0,00	763,18

Assinatura do Funcionário

Assinatura do Responsável

CC-7 Apuramento de Custos de Bem ou Serviço

CÂMARA MUNICIPAL DE AVEIRO

(designação da autarquia local)

Função: 253 Outras actividades cívicas e religiosas
Serviço: 3227 Festa em honra de S. Brás - Santa Joana

Mês: Dezembro **Ano:** 2011

	Acumulado Até Mês Anterior	Realizado no Mês	Acumulado para Mês Seguinte
Custos Diretos			
Materiais	0,00	0,00	0,00
Mão-de-Obra	0,00	0,00	0,00
Máquinas e Viaturas	0,00	0,00	0,00
Outros Custos Diretos	78,06	0,00	78,06
Sub-Total	78,06	0,00	78,06
Custos Indiretos			
Diretos da Função Valor = 3.273,91 Coef. Imputação = 0,00%	19,32	0,00	19,32
Indiretos da Função Valor = 7.103,31 Coef. Imputação = 0,00%	9,47	0,00	9,47
Sub-Total	28,79	0,00	28,79
TOTAL	106,85	0,00	106,85

Assinatura do Funcionário

Assinatura do Responsável

CC-7 Apuramento de Custos de Bem ou Serviço

CÂMARA MUNICIPAL DE AVEIRO

(designação da autarquia local)

Função: 253 Outras actividades cívicas e religiosas

Serviço: 3228 Hora do Planeta

Mês: Dezembro **Ano:** 2011

	Acumulado Até Mês Anterior	Realizado no Mês	Acumulado para Mês Seguinte
Custos Diretos			
Materiais	0,00	0,00	0,00
Mão-de-Obra	59,16	0,00	59,16
Máquinas e Viaturas	0,00	0,00	0,00
Outros Custos Diretos	0,00	0,00	0,00
Sub-Total	59,16	0,00	59,16
Custos Indiretos			
Diretos da Função Valor = 3.273,91 Coef. Imputação = 0,00%	14,64	0,00	14,64
Indiretos da Função Valor = 7.103,31 Coef. Imputação = 0,00%	7,18	0,00	7,18
Sub-Total	21,82	0,00	21,82
TOTAL	80,98	0,00	80,98

Assinatura do Funcionário

Assinatura do Responsável

CC-7 Apuramento de Custos de Bem ou Serviço

CÂMARA MUNICIPAL DE AVEIRO

(designação da autarquia local)

Função: 253 Outras actividades cívicas e religiosas
Serviço: 3229 Corpo Nacional de Escutas - Agup 319 Santa Joana

Mês: Dezembro **Ano:** 2011

	Acumulado Até Mês Anterior	Realizado no Mês	Acumulado para Mês Seguinte
Custos Diretos			
Materiais	0,00	0,00	0,00
Mão-de-Obra	160,40	0,00	160,40
Máquinas e Viaturas	115,50	0,00	115,50
Outros Custos Diretos	0,00	580,00	580,00
Sub-Total	275,90	580,00	855,90
Custos Indiretos			
Diretos da Função Valor = 3.273,91 Coef. Imputação = 4,58%	38,34	149,90	188,24
Indiretos da Função Valor = 7.103,31 Coef. Imputação = 4,58%	83,08	325,23	408,31
Sub-Total	121,42	475,13	596,55
TOTAL	397,32	1.055,13	1.452,45

Assinatura do Funcionário

Assinatura do Responsável

CC-7 Apuramento de Custos de Bem ou Serviço

CÂMARA MUNICIPAL DE AVEIRO

(designação da autarquia local)

Função: 253 Outras actividades cívicas e religiosas
Serviço: 3230 Seminário de Santa Joana Princesa - Aveiro

Mês: Dezembro **Ano:** 2011

	Acumulado Até Mês Anterior	Realizado no Mês	Acumulado para Mês Seguinte
Custos Diretos			
Materiais	0,00	0,00	0,00
Mão-de-Obra	183,95	0,00	183,95
Máquinas e Viaturas	115,90	0,00	115,90
Outros Custos Diretos	0,00	0,00	0,00
Sub-Total	299,85	0,00	299,85
Custos Indiretos			
Diretos da Função Valor = 3.273,91 Coef. Imputação = 0,00%	45,03	0,00	45,03
Indiretos da Função Valor = 7.103,31 Coef. Imputação = 0,00%	127,28	0,00	127,28
Sub-Total	172,31	0,00	172,31
TOTAL	472,16	0,00	472,16

Assinatura do Funcionário

Assinatura do Responsável

CC-7 Apuramento de Custos de Bem ou Serviço

CÂMARA MUNICIPAL DE AVEIRO

(designação da autarquia local)

Função: 253 Outras actividades cívicas e religiosas

Serviço: 3231 Paróquia da Vera Cruz

Mês: Dezembro **Ano:** 2011

	Acumulado Até Mês Anterior	Realizado no Mês	Acumulado para Mês Seguinte
Custos Diretos			
Materiais	0,00	0,00	0,00
Mão-de-Obra	148,64	0,00	148,64
Máquinas e Viaturas	42,57	0,00	42,57
Outros Custos Diretos	0,00	0,00	0,00
Sub-Total	191,21	0,00	191,21
Custos Indiretos			
Diretos da Função Valor = 3.273,91 Coef. Imputação = 0,00%	16,57	0,00	16,57
Indiretos da Função Valor = 7.103,31 Coef. Imputação = 0,00%	13,67	0,00	13,67
Sub-Total	30,24	0,00	30,24
TOTAL	221,45	0,00	221,45

Assinatura do Funcionário

Assinatura do Responsável

CC-7 Apuramento de Custos de Bem ou Serviço

CÂMARA MUNICIPAL DE AVEIRO

(designação da autarquia local)

Função: 253 Outras actividades cívicas e religiosas

Serviço: 3232 Ed Capela Santos Mártires - Glória

Mês: Dezembro **Ano:** 2011

	Acumulado Até Mês Anterior	Realizado no Mês	Acumulado para Mês Seguinte
Custos Diretos			
Materiais	523,85	0,00	523,85
Mão-de-Obra	2.099,14	0,00	2.099,14
Máquinas e Viaturas	122,87	0,00	122,87
Outros Custos Diretos	0,00	0,00	0,00
Sub-Total	2.745,86	0,00	2.745,86
Custos Indiretos			
Diretos da Função Valor = 3.273,91 Coef. Imputação = 0,00%	635,84	0,00	635,84
Indiretos da Função Valor = 7.103,31 Coef. Imputação = 0,00%	1.285,48	0,00	1.285,48
Sub-Total	1.921,32	0,00	1.921,32
TOTAL	4.667,18	0,00	4.667,18

Assinatura do Funcionário

Assinatura do Responsável

CC-7 Apuramento de Custos de Bem ou Serviço

CÂMARA MUNICIPAL DE AVEIRO

(designação da autarquia local)

Função: 253 Outras actividades cívicas e religiosas
Serviço: 3306 Festa em Honra N.ª Srª Necessidades - Requeixo

Mês: Dezembro **Ano:** 2011

	Acumulado Até Mês Anterior	Realizado no Mês	Acumulado para Mês Seguinte
Custos Diretos			
Materiais	0,00	0,00	0,00
Mão-de-Obra	288,66	0,00	288,66
Máquinas e Viaturas	124,36	0,00	124,36
Outros Custos Diretos	0,00	0,00	0,00
Sub-Total	413,02	0,00	413,02
Custos Indiretos			
Diretos da Função Valor = 3.273,91 Coef. Imputação = 0,00%	55,05	0,00	55,05
Indiretos da Função Valor = 7.103,31 Coef. Imputação = 0,00%	50,78	0,00	50,78
Sub-Total	105,83	0,00	105,83
TOTAL	518,85	0,00	518,85

Assinatura do Funcionário

Assinatura do Responsável

CC-7 Apuramento de Custos de Bem ou Serviço

CÂMARA MUNICIPAL DE AVEIRO

(designação da autarquia local)

Função: 253 Outras actividades cívicas e religiosas
Serviço: 3307 Festa em Honra N^a Sr^a Alumieira - Esgueira

Mês: Dezembro **Ano:** 2011

	Acumulado Até Mês Anterior	Realizado no Mês	Acumulado para Mês Seguinte
Custos Diretos			
Materiais	0,00	0,00	0,00
Mão-de-Obra	34,71	31,94	66,65
Máquinas e Viaturas	17,40	26,11	43,51
Outros Custos Diretos	0,00	0,00	0,00
Sub-Total	52,11	58,05	110,16
Custos Indiretos			
Diretos da Função Valor = 3.273,91 Coef. Imputação = 0,46%	6,95	15,00	21,95
Indiretos da Função Valor = 7.103,31 Coef. Imputação = 0,46%	6,41	32,55	38,96
Sub-Total	13,36	47,55	60,91
TOTAL	65,47	105,60	171,07

Assinatura do Funcionário

Assinatura do Responsável

CC-7 Apuramento de Custos de Bem ou Serviço

CÂMARA MUNICIPAL DE AVEIRO

(designação da autarquia local)

Função: 253 Outras actividades cívicas e religiosas

Serviço: 3308 Benção dos Finalistas

Mês: Dezembro **Ano:** 2011

	Acumulado Até Mês Anterior	Realizado no Mês	Acumulado para Mês Seguinte
Custos Diretos			
Materiais	0,00	0,00	0,00
Mão-de-Obra	427,10	0,00	427,10
Máquinas e Viaturas	189,81	0,00	189,81
Outros Custos Diretos	0,00	0,00	0,00
Sub-Total	616,91	0,00	616,91
Custos Indiretos			
Diretos da Função Valor = 3.273,91 Coef. Imputação = 0,00%	82,22	0,00	82,22
Indiretos da Função Valor = 7.103,31 Coef. Imputação = 0,00%	75,85	0,00	75,85
Sub-Total	158,07	0,00	158,07
TOTAL	774,98	0,00	774,98

Assinatura do Funcionário

Assinatura do Responsável

CC-7 Apuramento de Custos de Bem ou Serviço

CÂMARA MUNICIPAL DE AVEIRO

(designação da autarquia local)

Função: 253 Outras actividades cívicas e religiosas

Serviço: 3309 Festa em Honra de Santo António do Rego - Cacia

Mês: Dezembro

Ano: 2011

	Acumulado Até Mês Anterior	Realizado no Mês	Acumulado para Mês Seguinte
Custos Diretos			
Materiais	0,00	0,00	0,00
Mão-de-Obra	209,66	0,00	209,66
Máquinas e Viaturas	119,74	0,00	119,74
Outros Custos Diretos	0,00	0,00	0,00
Sub-Total	329,40	0,00	329,40
Custos Indiretos			
Diretos da Função Valor = 3.273,91 Coef. Imputação = 0,00%	37,51	0,00	37,51
Indiretos da Função Valor = 7.103,31 Coef. Imputação = 0,00%	30,12	0,00	30,12
Sub-Total	67,63	0,00	67,63
TOTAL	397,03	0,00	397,03

Assinatura do Funcionário

Assinatura do Responsável

CC-7 Apuramento de Custos de Bem ou Serviço

CÂMARA MUNICIPAL DE AVEIRO

(designação da autarquia local)

Função: 253 Outras actividades cívicas e religiosas

Serviço: 3310 Ofertas a entidades (cívicas, religiosas)

Mês: Dezembro **Ano:** 2011

	Acumulado Até Mês Anterior	Realizado no Mês	Acumulado para Mês Seguinte
Custos Diretos			
Materiais	963,57	0,00	963,57
Mão-de-Obra	0,00	0,00	0,00
Máquinas e Viaturas	0,00	0,00	0,00
Outros Custos Diretos	0,00	0,00	0,00
Sub-Total	963,57	0,00	963,57
Custos Indiretos			
Diretos da Função Valor = 3.273,91 Coef. Imputação = 0,00%	173,52	0,00	173,52
Indiretos da Função Valor = 7.103,31 Coef. Imputação = 0,00%	261,79	0,00	261,79
Sub-Total	435,31	0,00	435,31
TOTAL	1.398,88	0,00	1.398,88

Assinatura do Funcionário

Assinatura do Responsável

CC-7 Apuramento de Custos de Bem ou Serviço

CÂMARA MUNICIPAL DE AVEIRO

(designação da autarquia local)

Função: 253 Outras actividades cívicas e religiosas

Serviço: 3311 Paróquia de Cacia

Mês: Dezembro **Ano:** 2011

	Acumulado Até Mês Anterior	Realizado no Mês	Acumulado para Mês Seguinte
Custos Diretos			
Materiais	0,00	0,00	0,00
Mão-de-Obra	307,94	0,00	307,94
Máquinas e Viaturas	58,22	0,00	58,22
Outros Custos Diretos	0,00	0,00	0,00
Sub-Total	366,16	0,00	366,16
Custos Indiretos			
Diretos da Função Valor = 3.273,91 Coef. Imputação = 0,00%	32,62	0,00	32,62
Indiretos da Função Valor = 7.103,31 Coef. Imputação = 0,00%	40,76	0,00	40,76
Sub-Total	73,38	0,00	73,38
TOTAL	439,54	0,00	439,54

Assinatura do Funcionário

Assinatura do Responsável

CC-7 Apuramento de Custos de Bem ou Serviço

CÂMARA MUNICIPAL DE AVEIRO

(designação da autarquia local)

Função: 253 Outras actividades cívicas e religiosas

Serviço: 3312 Paróquia N^a Sr^a Fátima

Mês: Dezembro

Ano: 2011

	Acumulado Até Mês Anterior	Realizado no Mês	Acumulado para Mês Seguinte
Custos Diretos			
Materiais	0,00	0,00	0,00
Mão-de-Obra	66,29	0,00	66,29
Máquinas e Viaturas	32,73	0,00	32,73
Outros Custos Diretos	0,00	0,00	0,00
Sub-Total	99,02	0,00	99,02
Custos Indiretos			
Diretos da Função Valor = 3.273,91 Coef. Imputação = 0,00%	8,58	0,00	8,58
Indiretos da Função Valor = 7.103,31 Coef. Imputação = 0,00%	7,06	0,00	7,06
Sub-Total	15,64	0,00	15,64
TOTAL	114,66	0,00	114,66

Assinatura do Funcionário

Assinatura do Responsável

CC-7 Apuramento de Custos de Bem ou Serviço

CÂMARA MUNICIPAL DE AVEIRO

(designação da autarquia local)

Função: 253 Outras actividades cívicas e religiosas
Serviço: 3327 Festa em Honra de S. João - S. Bernardo

Mês: Dezembro **Ano:** 2011

	Acumulado Até Mês Anterior	Realizado no Mês	Acumulado para Mês Seguinte
Custos Diretos			
Materiais	0,00	0,00	0,00
Mão-de-Obra	12,68	0,00	12,68
Máquinas e Viaturas	6,55	0,00	6,55
Outros Custos Diretos	0,00	0,00	0,00
Sub-Total	19,23	0,00	19,23
Custos Indiretos			
Diretos da Função Valor = 3.273,91 Coef. Imputação = 0,00%	1,82	0,00	1,82
Indiretos da Função Valor = 7.103,31 Coef. Imputação = 0,00%	3,86	0,00	3,86
Sub-Total	5,68	0,00	5,68
TOTAL	24,91	0,00	24,91

Assinatura do Funcionário

Assinatura do Responsável

CC-7 Apuramento de Custos de Bem ou Serviço

CÂMARA MUNICIPAL DE AVEIRO

(designação da autarquia local)

Função: 253 Outras actividades cívicas e religiosas

Serviço: 3339 Festa em honra de N^a Sr^a Mãe (Gacia)

Mês: Dezembro **Ano:** 2011

	Acumulado Até Mês Anterior	Realizado no Mês	Acumulado para Mês Seguinte
Custos Diretos			
Materiais	0,00	0,00	0,00
Mão-de-Obra	44,62	0,00	44,62
Máquinas e Viaturas	23,95	0,00	23,95
Outros Custos Diretos	0,00	0,00	0,00
Sub-Total	68,57	0,00	68,57
Custos Indiretos			
Diretos da Função Valor = 3.273,91 Coef. Imputação = 0,00%	6,49	0,00	6,49
Indiretos da Função Valor = 7.103,31 Coef. Imputação = 0,00%	13,76	0,00	13,76
Sub-Total	20,25	0,00	20,25
TOTAL	88,82	0,00	88,82

Assinatura do Funcionário

Assinatura do Responsável

CC-7 Apuramento de Custos de Bem ou Serviço

CÂMARA MUNICIPAL DE AVEIRO

(designação da autarquia local)

Função: 253 Outras actividades cívicas e religiosas

Serviço: 3340 Festa dos Vizinhos

Mês: Dezembro **Ano:** 2011

	Acumulado Até Mês Anterior	Realizado no Mês	Acumulado para Mês Seguinte
Custos Diretos			
Materiais	0,00	0,00	0,00
Mão-de-Obra	387,74	0,00	387,74
Máquinas e Viaturas	92,09	0,00	92,09
Outros Custos Diretos	0,00	0,00	0,00
Sub-Total	479,83	0,00	479,83
Custos Indiretos			
Diretos da Função Valor = 3.273,91 Coef. Imputação = 0,00%	89,72	0,00	89,72
Indiretos da Função Valor = 7.103,31 Coef. Imputação = 0,00%	186,56	0,00	186,56
Sub-Total	276,28	0,00	276,28
TOTAL	756,11	0,00	756,11

Assinatura do Funcionário

Assinatura do Responsável

CC-7 Apuramento de Custos de Bem ou Serviço

CÂMARA MUNICIPAL DE AVEIRO

(designação da autarquia local)

Função: 253 Outras actividades cívicas e religiosas
Serviço: 3341 Festa em honra de N^a Sr^a do Rosário (Santa Joana)

Mês: Dezembro **Ano:** 2011

	Acumulado Até Mês Anterior	Realizado no Mês	Acumulado para Mês Seguinte
Custos Diretos			
Materiais	0,00	0,00	0,00
Mão-de-Obra	202,80	0,00	202,80
Máquinas e Viaturas	85,09	0,00	85,09
Outros Custos Diretos	0,00	0,00	0,00
Sub-Total	287,89	0,00	287,89
Custos Indiretos			
Diretos da Função Valor = 3.273,91 Coef. Imputação = 0,00%	57,17	0,00	57,17
Indiretos da Função Valor = 7.103,31 Coef. Imputação = 0,00%	31,08	0,00	31,08
Sub-Total	88,25	0,00	88,25
TOTAL	376,14	0,00	376,14

Assinatura do Funcionário

Assinatura do Responsável

CC-7 Apuramento de Custos de Bem ou Serviço

CÂMARA MUNICIPAL DE AVEIRO

(designação da autarquia local)

Função: 253 Outras actividades cívicas e religiosas

Serviço: 3342 Festa em Honra da Sr^a da Graça (Eixo)

Mês: Dezembro

Ano: 2011

	Acumulado Até Mês Anterior	Realizado no Mês	Acumulado para Mês Seguinte
Custos Diretos			
Materiais	0,00	0,00	0,00
Mão-de-Obra	64,86	0,00	64,86
Máquinas e Viaturas	52,20	0,00	52,20
Outros Custos Diretos	0,00	0,00	0,00
Sub-Total	117,06	0,00	117,06
Custos Indiretos			
Diretos da Função Valor = 3.273,91 Coef. Imputação = 0,00%	23,25	0,00	23,25
Indiretos da Função Valor = 7.103,31 Coef. Imputação = 0,00%	12,64	0,00	12,64
Sub-Total	35,89	0,00	35,89
TOTAL	152,95	0,00	152,95

Assinatura do Funcionário

Assinatura do Responsável

CC-7 Apuramento de Custos de Bem ou Serviço

CÂMARA MUNICIPAL DE AVEIRO

(designação da autarquia local)

Função: 253 Outras actividades cívicas e religiosas
Serviço: 3344 Festa em honra de Santa Barbara (Eixo)

Mês: Dezembro **Ano:** 2011

	Acumulado Até Mês Anterior	Realizado no Mês	Acumulado para Mês Seguinte
Custos Diretos			
Materiais	0,00	0,00	0,00
Mão-de-Obra	147,90	0,00	147,90
Máquinas e Viaturas	78,54	0,00	78,54
Outros Custos Diretos	0,00	0,00	0,00
Sub-Total	226,44	0,00	226,44
Custos Indiretos			
Diretos da Função Valor = 3.273,91 Coef. Imputação = 0,00%	41,34	0,00	41,34
Indiretos da Função Valor = 7.103,31 Coef. Imputação = 0,00%	49,21	0,00	49,21
Sub-Total	90,55	0,00	90,55
TOTAL	316,99	0,00	316,99

Assinatura do Funcionário

Assinatura do Responsável

CC-7 Apuramento de Custos de Bem ou Serviço

CÂMARA MUNICIPAL DE AVEIRO

(designação da autarquia local)

Função: 253 Outras actividades cívicas e religiosas

Serviço: 3345 Festa em Honra de N^a Sr^a da Memória (Esgueira)

Mês: Dezembro **Ano:** 2011

	Acumulado Até Mês Anterior	Realizado no Mês	Acumulado para Mês Seguinte
Custos Diretos			
Materiais	0,00	0,00	0,00
Mão-de-Obra	27,47	0,00	27,47
Máquinas e Viaturas	17,40	0,00	17,40
Outros Custos Diretos	0,00	0,00	0,00
Sub-Total	44,87	0,00	44,87
Custos Indiretos			
Diretos da Função Valor = 3.273,91 Coef. Imputação = 0,00%	8,91	0,00	8,91
Indiretos da Função Valor = 7.103,31 Coef. Imputação = 0,00%	4,84	0,00	4,84
Sub-Total	13,75	0,00	13,75
TOTAL	58,62	0,00	58,62

Assinatura do Funcionário

Assinatura do Responsável

CC-7 Apuramento de Custos de Bem ou Serviço

CÂMARA MUNICIPAL DE AVEIRO

(designação da autarquia local)

Função: 253 Outras actividades cívicas e religiosas
Serviço: 3346 Festa em honra de N^a Sr^a Eufémia - Eixo

Mês: Dezembro **Ano:** 2011

	Acumulado Até Mês Anterior	Realizado no Mês	Acumulado para Mês Seguinte
Custos Diretos			
Materiais	0,00	0,00	0,00
Mão-de-Obra	79,32	0,00	79,32
Máquinas e Viaturas	34,80	0,00	34,80
Outros Custos Diretos	0,00	0,00	0,00
Sub-Total	114,12	0,00	114,12
Custos Indiretos			
Diretos da Função Valor = 3.273,91 Coef. Imputação = 0,00%	19,01	0,00	19,01
Indiretos da Função Valor = 7.103,31 Coef. Imputação = 0,00%	37,29	0,00	37,29
Sub-Total	56,30	0,00	56,30
TOTAL	170,42	0,00	170,42

Assinatura do Funcionário

Assinatura do Responsável

CC-7 Apuramento de Custos de Bem ou Serviço

CÂMARA MUNICIPAL DE AVEIRO

(designação da autarquia local)

Função: 253 Outras actividades cívicas e religiosas
Serviço: 3347 Festa em honra de N^a Sr^a da Ajuda - Glória

Mês: Dezembro **Ano:** 2011

	Acumulado Até Mês Anterior	Realizado no Mês	Acumulado para Mês Seguinte
Custos Diretos			
Materiais	0,00	0,00	0,00
Mão-de-Obra	129,76	0,00	129,76
Máquinas e Viaturas	39,27	0,00	39,27
Outros Custos Diretos	0,00	0,00	0,00
Sub-Total	169,03	0,00	169,03
Custos Indiretos			
Diretos da Função Valor = 3.273,91 Coef. Imputação = 0,00%	28,13	0,00	28,13
Indiretos da Função Valor = 7.103,31 Coef. Imputação = 0,00%	55,23	0,00	55,23
Sub-Total	83,36	0,00	83,36
TOTAL	252,39	0,00	252,39

Assinatura do Funcionário

Assinatura do Responsável

CC-7 Apuramento de Custos de Bem ou Serviço

CÂMARA MUNICIPAL DE AVEIRO

(designação da autarquia local)

Função: 253 Outras actividades cívicas e religiosas

Serviço: 3348 Irmãs Auxiliadoras da Caridade

Mês: Dezembro **Ano:** 2011

	Acumulado Até Mês Anterior	Realizado no Mês	Acumulado para Mês Seguinte
Custos Diretos			
Materiais	0,00	0,00	0,00
Mão-de-Obra	261,44	0,00	261,44
Máquinas e Viaturas	58,48	0,00	58,48
Outros Custos Diretos	0,00	0,00	0,00
Sub-Total	319,92	0,00	319,92
Custos Indiretos			
Diretos da Função Valor = 3.273,91 Coef. Imputação = 0,00%	30,26	0,00	30,26
Indiretos da Função Valor = 7.103,31 Coef. Imputação = 0,00%	64,19	0,00	64,19
Sub-Total	94,45	0,00	94,45
TOTAL	414,37	0,00	414,37

Assinatura do Funcionário

Assinatura do Responsável

CC-7 Apuramento de Custos de Bem ou Serviço

CÂMARA MUNICIPAL DE AVEIRO

(designação da autarquia local)

Função: 253 Outras actividades cívicas e religiosas

Serviço: 3349 Conferência Vicentina

Mês: Dezembro **Ano:** 2011

	Acumulado Até Mês Anterior	Realizado no Mês	Acumulado para Mês Seguinte
Custos Diretos			
Materiais	0,00	0,00	0,00
Mão-de-Obra	45,79	28,22	74,01
Máquinas e Viaturas	27,78	18,24	46,02
Outros Custos Diretos	0,00	0,00	0,00
Sub-Total	73,57	46,46	120,03
Custos Indiretos			
Diretos da Função Valor = 3.273,91 Coef. Imputação = 0,37%	18,73	12,01	30,74
Indiretos da Função Valor = 7.103,31 Coef. Imputação = 0,37%	13,74	26,05	39,79
Sub-Total	32,47	38,06	70,53
TOTAL	106,04	84,52	190,56

Assinatura do Funcionário

Assinatura do Responsável

CC-7 Apuramento de Custos de Bem ou Serviço

CÂMARA MUNICIPAL DE AVEIRO

(designação da autarquia local)

Função: 253 Outras actividades cívicas e religiosas

Serviço: 3351 Juventude Operária Católica (JOC)

Mês: Dezembro

Ano: 2011

	Acumulado Até Mês Anterior	Realizado no Mês	Acumulado para Mês Seguinte
Custos Diretos			
Materiais	0,00	0,00	0,00
Mão-de-Obra	70,93	0,00	70,93
Máquinas e Viaturas	52,29	0,00	52,29
Outros Custos Diretos	0,00	0,00	0,00
Sub-Total	123,22	0,00	123,22
Custos Indiretos			
Diretos da Função Valor = 3.273,91 Coef. Imputação = 0,00%	24,47	0,00	24,47
Indiretos da Função Valor = 7.103,31 Coef. Imputação = 0,00%	13,30	0,00	13,30
Sub-Total	37,77	0,00	37,77
TOTAL	160,99	0,00	160,99

Assinatura do Funcionário

Assinatura do Responsável

CC-7 Apuramento de Custos de Bem ou Serviço

CÂMARA MUNICIPAL DE AVEIRO

(designação da autarquia local)

Função: 253 Outras actividades cívicas e religiosas

Serviço: 3352 Corpo Nacional de Escutas - Agrup 1088 S. Bernardo

Mês: Dezembro

Ano: 2011

	Acumulado Até Mês Anterior	Realizado no Mês	Acumulado para Mês Seguinte
Custos Diretos			
Materiais	0,00	0,00	0,00
Mão-de-Obra	31,94	0,00	31,94
Máquinas e Viaturas	26,11	0,00	26,11
Outros Custos Diretos	0,00	0,00	0,00
Sub-Total	58,05	0,00	58,05
Custos Indiretos			
Diretos da Função Valor = 3.273,91 Coef. Imputação = 0,00%	18,22	0,00	18,22
Indiretos da Função Valor = 7.103,31 Coef. Imputação = 0,00%	37,56	0,00	37,56
Sub-Total	55,78	0,00	55,78
TOTAL	113,83	0,00	113,83

Assinatura do Funcionário

Assinatura do Responsável

CC-7 Apuramento de Custos de Bem ou Serviço

CÂMARA MUNICIPAL DE AVEIRO

(designação da autarquia local)

Função: 253 Outras actividades cívicas e religiosas

Serviço: 3363 Liga Portuguesa contra o cancro

Mês: Dezembro **Ano:** 2011

	Acumulado Até Mês Anterior	Realizado no Mês	Acumulado para Mês Seguinte
Custos Diretos			
Materiais	0,00	0,00	0,00
Mão-de-Obra	38,35	0,00	38,35
Máquinas e Viaturas	10,41	0,00	10,41
Outros Custos Diretos	0,00	0,00	0,00
Sub-Total	48,76	0,00	48,76
Custos Indiretos			
Diretos da Função Valor = 3.273,91 Coef. Imputação = 0,00%	12,43	0,00	12,43
Indiretos da Função Valor = 7.103,31 Coef. Imputação = 0,00%	9,11	0,00	9,11
Sub-Total	21,54	0,00	21,54
TOTAL	70,30	0,00	70,30

Assinatura do Funcionário

Assinatura do Responsável

CC-7 Apuramento de Custos de Bem ou Serviço

CÂMARA MUNICIPAL DE AVEIRO

(designação da autarquia local)

Função: 253 Outras actividades cívicas e religiosas
Serviço: 3364 CIVITAS-Assoc p/ defesa promoção direitos cidadãos

Mês: Dezembro **Ano:** 2011

	Acumulado Até Mês Anterior	Realizado no Mês	Acumulado para Mês Seguinte
Custos Diretos			
Materiais	0,00	0,00	0,00
Mão-de-Obra	0,00	159,22	159,22
Máquinas e Viaturas	0,00	63,22	63,22
Outros Custos Diretos	0,00	0,00	0,00
Sub-Total	0,00	222,44	222,44
Custos Indiretos			
Diretos da Função Valor = 3.273,91 Coef. Imputação = 1,76%	0,00	57,49	57,49
Indiretos da Função Valor = 7.103,31 Coef. Imputação = 1,76%	0,00	124,72	124,72
Sub-Total	0,00	182,21	182,21
TOTAL	0,00	404,65	404,65

Assinatura do Funcionário

Assinatura do Responsável

CC-7 Apuramento de Custos de Bem ou Serviço

CÂMARA MUNICIPAL DE AVEIRO

(designação da autarquia local)

Função: 310 Agricultura, pecuária, silvicultura, caça e pesca

Serviço: 0872 Plano de Defesa da Floresta

Mês: Dezembro **Ano:** 2011

	Acumulado Até Mês Anterior	Realizado no Mês	Acumulado para Mês Seguinte
Custos Diretos			
Materiais	59,09	0,00	59,09
Mão-de-Obra	92,97	0,00	92,97
Máquinas e Viaturas	41,22	0,00	41,22
Outros Custos Diretos	0,00	0,00	0,00
Sub-Total	193,28	0,00	193,28
Custos Indiretos			
Diretos da Função Valor = 2.529,30 Coef. Imputação = 0,00%	1.247,43	0,00	1.247,43
Indiretos da Função Valor = 1.128,39 Coef. Imputação = 0,00%	175,32	0,00	175,32
Sub-Total	1.422,75	0,00	1.422,75
TOTAL	1.616,03	0,00	1.616,03

Assinatura do Funcionário

Assinatura do Responsável

CC-7 Apuramento de Custos de Bem ou Serviço

CÂMARA MUNICIPAL DE AVEIRO

(designação da autarquia local)

Função: 310 Agricultura, pecuária, silvicultura, caça e pesca

Serviço: 0873 Festa da Floresta

Mês: Dezembro **Ano:** 2011

	Acumulado Até Mês Anterior	Realizado no Mês	Acumulado para Mês Seguinte
Custos Diretos			
Materiais	7,75	0,00	7,75
Mão-de-Obra	701,22	0,00	701,22
Máquinas e Viaturas	179,93	0,00	179,93
Outros Custos Diretos	2.386,00	0,00	2.386,00
Sub-Total	3.274,90	0,00	3.274,90
Custos Indiretos			
Diretos da Função Valor = 2.529,30 Coef. Imputação = 0,00%	9.476,63	0,00	9.476,63
Indiretos da Função Valor = 1.128,39 Coef. Imputação = 0,00%	2.097,85	0,00	2.097,85
Sub-Total	11.574,48	0,00	11.574,48
TOTAL	14.849,38	0,00	14.849,38

Assinatura do Funcionário

Assinatura do Responsável

CC-7 Apuramento de Custos de Bem ou Serviço

CÂMARA MUNICIPAL DE AVEIRO

(designação da autarquia local)

Função: 310 Agricultura, pecuária, silvicultura, caça e pesca

Serviço: 0874 Expo Florestal

Mês: Dezembro **Ano:** 2011

	Acumulado Até Mês Anterior	Realizado no Mês	Acumulado para Mês Seguinte
Custos Diretos			
Materiais	0,00	0,00	0,00
Mão-de-Obra	0,00	0,00	0,00
Máquinas e Viaturas	0,00	0,00	0,00
Outros Custos Diretos	246,00	0,00	246,00
Sub-Total	246,00	0,00	246,00
Custos Indiretos			
Diretos da Função Valor = 2.529,30 Coef. Imputação = 0,00%	814,29	0,00	814,29
Indiretos da Função Valor = 1.128,39 Coef. Imputação = 0,00%	1.132,00	0,00	1.132,00
Sub-Total	1.946,29	0,00	1.946,29
TOTAL	2.192,29	0,00	2.192,29

Assinatura do Funcionário

Assinatura do Responsável

CC-7 Apuramento de Custos de Bem ou Serviço

CÂMARA MUNICIPAL DE AVEIRO

(designação da autarquia local)

Função: 310 Agricultura, pecuária, silvicultura, caça e pesca
Serviço: 2774 Apoio da Protecção Civil ao Gab.Técnico Florestal

Mês: Dezembro **Ano:** 2011

	Acumulado Até Mês Anterior	Realizado no Mês	Acumulado para Mês Seguinte
Custos Diretos			
Materiais	0,00	0,00	0,00
Mão-de-Obra	1.421,78	0,00	1.421,78
Máquinas e Viaturas	578,43	3,11	581,54
Outros Custos Diretos	0,00	0,00	0,00
Sub-Total	2.000,21	3,11	2.003,32
Custos Indiretos			
Diretos da Função Valor = 2.529,30 Coef. Imputação = 100,00%	22.838,31	2.529,30	25.367,61
Indiretos da Função Valor = 1.128,39 Coef. Imputação = 100,00%	7.741,87	1.128,39	8.870,26
Sub-Total	30.580,18	3.657,69	34.237,87
TOTAL	32.580,39	3.660,80	36.241,19

Assinatura do Funcionário

Assinatura do Responsável

CC-7 Apuramento de Custos de Bem ou Serviço

CÂMARA MUNICIPAL DE AVEIRO

(designação da autarquia local)

Função: 320 Indústria e energia

Bem: 2513 Zona Industrial de Mamodeiro

Mês: Dezembro

Ano: 2011

	Acumulado Até Mês Anterior	Realizado no Mês	Acumulado para Mês Seguinte
Custos Diretos			
Materiais	139,51	0,00	139,51
Mão-de-Obra	95,40	0,00	95,40
Máquinas e Viaturas	4,49	0,00	4,49
Outros Custos Diretos	0,00	0,00	0,00
Sub-Total	239,40	0,00	239,40
Custos Indiretos			
Diretos da Função Valor = 2.052,78 Coef. Imputação = 0,00%	4,21	0,00	4,21
Indiretos da Função Valor = 242.989,52 Coef. Imputação = 0,00%	60,06	0,00	60,06
Sub-Total	64,27	0,00	64,27
TOTAL	303,67	0,00	303,67

Assinatura do Funcionário

Assinatura do Responsável

CC-7 Apuramento de Custos de Bem ou Serviço

CÂMARA MUNICIPAL DE AVEIRO

(designação da autarquia local)

Função: 320 Indústria e energia
Bem: 2623 Zona Industrial de Taboeira

Mês: Dezembro **Ano:** 2011

	Acumulado Até Mês Anterior	Realizado no Mês	Acumulado para Mês Seguinte
Custos Diretos			
Materiais	23,65	0,00	23,65
Mão-de-Obra	135,66	0,00	135,66
Máquinas e Viaturas	5,92	0,00	5,92
Outros Custos Diretos	0,00	0,00	0,00
Sub-Total	165,23	0,00	165,23
Custos Indiretos			
Diretos da Função Valor = 2.052,78 Coef. Imputação = 0,00%	33,22	0,00	33,22
Indiretos da Função Valor = 242.989,52 Coef. Imputação = 0,00%	21,27	0,00	21,27
Sub-Total	54,49	0,00	54,49
TOTAL	219,72	0,00	219,72

Assinatura do Funcionário

Assinatura do Responsável

CC-7 Apuramento de Custos de Bem ou Serviço

CÂMARA MUNICIPAL DE AVEIRO

(designação da autarquia local)

Função: 320 Indústria e energia
Serviço: 0875 Consumo electricidade - iluminação pública

Mês: Dezembro **Ano:** 2011

	Acumulado Até Mês Anterior	Realizado no Mês	Acumulado para Mês Seguinte
Custos Diretos			
Materiais	0,00	0,00	0,00
Mão-de-Obra	0,00	0,00	0,00
Máquinas e Viaturas	0,00	0,00	0,00
Outros Custos Diretos	542.080,91	324.960,57	867.041,48
Sub-Total	542.080,91	324.960,57	867.041,48
Custos Indiretos			
Diretos da Função Valor = 2.052,78 Coef. Imputação = 59,81%	4.998,02	1.227,86	6.225,88
Indiretos da Função Valor = 242.989,52 Coef. Imputação = 59,81%	81.181,30	145.342,53	226.523,83
Sub-Total	86.179,32	146.570,39	232.749,71
TOTAL	628.260,23	471.530,96	1.099.791,19

Assinatura do Funcionário

Assinatura do Responsável

CC-7 Apuramento de Custos de Bem ou Serviço

CÂMARA MUNICIPAL DE AVEIRO

(designação da autarquia local)

Função: 320 Indústria e energia

Serviço: 0876 Consumo electricidade - encargos das Instalações

Mês: Dezembro

Ano: 2011

	Acumulado Até Mês Anterior	Realizado no Mês	Acumulado para Mês Seguinte
Custos Diretos			
Materiais	0,00	0,00	0,00
Mão-de-Obra	78,72	0,00	78,72
Máquinas e Viaturas	8,35	0,00	8,35
Outros Custos Diretos	793.421,11	217.284,15	1.010.705,26
Sub-Total	793.508,18	217.284,15	1.010.792,33
Custos Indiretos			
Diretos da Função Valor = 2.052,78 Coef. Imputação = 39,99%	18.710,80	821,00	19.531,80
Indiretos da Função Valor = 242.989,52 Coef. Imputação = 39,99%	161.101,49	97.182,95	258.284,44
Sub-Total	179.812,29	98.003,95	277.816,24
TOTAL	973.320,47	315.288,10	1.288.608,57

Assinatura do Funcionário

Assinatura do Responsável

CC-7 Apuramento de Custos de Bem ou Serviço

CÂMARA MUNICIPAL DE AVEIRO

(designação da autarquia local)

Função: 320 Indústria e energia
Serviço: 0877 Projecto Active Access

Mês: Dezembro **Ano:** 2011

	Acumulado Até Mês Anterior	Realizado no Mês	Acumulado para Mês Seguinte
Custos Diretos			
Materiais	525,00	0,00	525,00
Mão-de-Obra	113,57	0,00	113,57
Máquinas e Viaturas	13,09	0,00	13,09
Outros Custos Diretos	14.909,66	361,00	15.270,66
Sub-Total	15.561,32	361,00	15.922,32
Custos Indiretos			
Diretos da Função Valor = 2.052,78 Coef. Imputação = 0,07%	3.612,88	1,36	3.614,24
Indiretos da Função Valor = 242.989,52 Coef. Imputação = 0,07%	3.710,42	161,46	3.871,88
Sub-Total	7.323,30	162,82	7.486,12
TOTAL	22.884,62	523,82	23.408,44

Assinatura do Funcionário

Assinatura do Responsável

CC-7 Apuramento de Custos de Bem ou Serviço

CÂMARA MUNICIPAL DE AVEIRO

(designação da autarquia local)

Função: 320 Indústria e energia

Serviço: 2883 Zona Industrial de Mamodeiro - ggf

Mês: Dezembro

Ano: 2011

	Acumulado Até Mês Anterior	Realizado no Mês	Acumulado para Mês Seguinte
Custos Diretos			
Materiais	0,00	28,62	28,62
Mão-de-Obra	1.108,59	63,63	1.172,22
Máquinas e Viaturas	50,17	0,00	50,17
Outros Custos Diretos	0,00	0,00	0,00
Sub-Total	1.158,76	92,25	1.251,01
Custos Indiretos			
Diretos da Função Valor = 2.052,78 Coef. Imputação = 0,02%	954,55	0,35	954,90
Indiretos da Função Valor = 242.989,52 Coef. Imputação = 0,02%	1.586,80	41,26	1.628,06
Sub-Total	2.541,35	41,61	2.582,96
TOTAL	3.700,11	133,86	3.833,97

Assinatura do Funcionário

Assinatura do Responsável

CC-7 Apuramento de Custos de Bem ou Serviço

CÂMARA MUNICIPAL DE AVEIRO

(designação da autarquia local)

Função: 320 Indústria e energia

Serviço: 3237 Zona Industrial de Taboeira - ggf

Mês: Dezembro **Ano:** 2011

	Acumulado Até Mês Anterior	Realizado no Mês	Acumulado para Mês Seguinte
Custos Diretos			
Materiais	0,00	0,00	0,00
Mão-de-Obra	3.303,14	521,91	3.825,05
Máquinas e Viaturas	158,35	62,36	220,71
Outros Custos Diretos	0,00	0,00	0,00
Sub-Total	3.461,49	584,27	4.045,76
Custos Indiretos			
Diretos da Função Valor = 2.052,78 Coef. Imputação = 0,11%	2.236,32	2,21	2.238,53
Indiretos da Função Valor = 242.989,52 Coef. Imputação = 0,11%	4.267,50	261,32	4.528,82
Sub-Total	6.503,82	263,53	6.767,35
TOTAL	9.965,31	847,80	10.813,11

Assinatura do Funcionário

Assinatura do Responsável

CC-7 Apuramento de Custos de Bem ou Serviço

CÂMARA MUNICIPAL DE AVEIRO

(designação da autarquia local)

Função: 331 Transportes rodoviários

Bem: 0762 Aradas - Praceta Casas de Sal

Mês: Dezembro **Ano:** 2011

	Acumulado Até Mês Anterior	Realizado no Mês	Acumulado para Mês Seguinte
Custos Diretos			
Materiais	0,00	0,00	0,00
Mão-de-Obra	11,01	0,00	11,01
Máquinas e Viaturas	0,00	0,00	0,00
Outros Custos Diretos	0,00	0,00	0,00
Sub-Total	11,01	0,00	11,01
Custos Indiretos			
Diretos da Função Valor = 520.779,40 Coef. Imputação = 0,00%	76,90	0,00	76,90
Indiretos da Função Valor = 252.987,21 Coef. Imputação = 0,00%	93,86	0,00	93,86
Sub-Total	170,76	0,00	170,76
TOTAL	181,77	0,00	181,77

Assinatura do Funcionário

Assinatura do Responsável

CC-7 Apuramento de Custos de Bem ou Serviço

CÂMARA MUNICIPAL DE AVEIRO

(designação da autarquia local)

Função: 331 Transportes rodoviários

Bem: 0765 Aradas - Praceta do Canha

Mês: Dezembro

Ano: 2011

	Acumulado Até Mês Anterior	Realizado no Mês	Acumulado para Mês Seguinte
Custos Diretos			
Materiais	10,36	0,00	10,36
Mão-de-Obra	0,00	0,00	0,00
Máquinas e Viaturas	0,00	0,00	0,00
Outros Custos Diretos	0,00	0,00	0,00
Sub-Total	10,36	0,00	10,36
Custos Indiretos			
Diretos da Função Valor = 520.779,40 Coef. Imputação = 0,00%	71,20	0,00	71,20
Indiretos da Função Valor = 252.987,21 Coef. Imputação = 0,00%	12,14	0,00	12,14
Sub-Total	83,34	0,00	83,34
TOTAL	93,70	0,00	93,70

Assinatura do Funcionário

Assinatura do Responsável

CC-7 Apuramento de Custos de Bem ou Serviço

CÂMARA MUNICIPAL DE AVEIRO

(designação da autarquia local)

Função: 331 Transportes rodoviários

Bem: 0772 Aradas - Largo de Acácio Rosa

Mês: Dezembro

Ano: 2011

	Acumulado Até Mês Anterior	Realizado no Mês	Acumulado para Mês Seguinte
Custos Diretos			
Materiais	112,51	0,00	112,51
Mão-de-Obra	37,88	0,00	37,88
Máquinas e Viaturas	2,42	0,00	2,42
Outros Custos Diretos	0,00	0,00	0,00
Sub-Total	152,81	0,00	152,81
Custos Indiretos			
Diretos da Função Valor = 520.779,40 Coef. Imputação = 0,00%	1.050,27	0,00	1.050,27
Indiretos da Função Valor = 252.987,21 Coef. Imputação = 0,00%	179,07	0,00	179,07
Sub-Total	1.229,34	0,00	1.229,34
TOTAL	1.382,15	0,00	1.382,15

Assinatura do Funcionário

Assinatura do Responsável

CC-7 Apuramento de Custos de Bem ou Serviço

CÂMARA MUNICIPAL DE AVEIRO

(designação da autarquia local)

Função: 331 Transportes rodoviários

Bem: 0774 Aradas - Rua da Capela

Mês: Dezembro **Ano:** 2011

	Acumulado Até Mês Anterior	Realizado no Mês	Acumulado para Mês Seguinte
Custos Diretos			
Materiais	35,42	0,00	35,42
Mão-de-Obra	4,45	0,00	4,45
Máquinas e Viaturas	2,82	0,00	2,82
Outros Custos Diretos	0,00	0,00	0,00
Sub-Total	42,69	0,00	42,69
Custos Indiretos			
Diretos da Função Valor = 520.779,40 Coef. Imputação = 0,00%	302,56	0,00	302,56
Indiretos da Função Valor = 252.987,21 Coef. Imputação = 0,00%	318,54	0,00	318,54
Sub-Total	621,10	0,00	621,10
TOTAL	663,79	0,00	663,79

Assinatura do Funcionário

Assinatura do Responsável

CC-7 Apuramento de Custos de Bem ou Serviço

CÂMARA MUNICIPAL DE AVEIRO

(designação da autarquia local)

Função: 331 Transportes rodoviários
Bem: 0777 Aradas - Rua Capitão Lebre

Mês: Dezembro **Ano:** 2011

	Acumulado Até Mês Anterior	Realizado no Mês	Acumulado para Mês Seguinte
Custos Diretos			
Materiais	76,84	0,00	76,84
Mão-de-Obra	244,42	0,00	244,42
Máquinas e Viaturas	27,74	0,00	27,74
Outros Custos Diretos	0,00	0,00	0,00
Sub-Total	349,00	0,00	349,00
Custos Indiretos			
Diretos da Função Valor = 520.779,40 Coef. Imputação = 0,00%	2.386,62	0,00	2.386,62
Indiretos da Função Valor = 252.987,21 Coef. Imputação = 0,00%	1.019,14	0,00	1.019,14
Sub-Total	3.405,76	0,00	3.405,76
TOTAL	3.754,76	0,00	3.754,76

Assinatura do Funcionário

Assinatura do Responsável

CC-7 Apuramento de Custos de Bem ou Serviço

CÂMARA MUNICIPAL DE AVEIRO

(designação da autarquia local)

Função: 331 Transportes rodoviários
Bem: 0779 Aradas - Rua Chousa do Fidalgo

Mês: Dezembro **Ano:** 2011

	Acumulado Até Mês Anterior	Realizado no Mês	Acumulado para Mês Seguinte
Custos Diretos			
Materiais	176,11	0,00	176,11
Mão-de-Obra	0,00	0,00	0,00
Máquinas e Viaturas	0,00	0,00	0,00
Outros Custos Diretos	0,00	0,00	0,00
Sub-Total	176,11	0,00	176,11
Custos Indiretos			
Diretos da Função Valor = 520.779,40 Coef. Imputação = 0,00%	1.370,85	0,00	1.370,85
Indiretos da Função Valor = 252.987,21 Coef. Imputação = 0,00%	128,75	0,00	128,75
Sub-Total	1.499,60	0,00	1.499,60
TOTAL	1.675,71	0,00	1.675,71

Assinatura do Funcionário

Assinatura do Responsável

CC-7 Apuramento de Custos de Bem ou Serviço

CÂMARA MUNICIPAL DE AVEIRO

(designação da autarquia local)

Função: 331 Transportes rodoviários
Bem: 0780 Aradas - Rua Conselheiro Queirós

Mês: Dezembro **Ano:** 2011

	Acumulado Até Mês Anterior	Realizado no Mês	Acumulado para Mês Seguinte
Custos Diretos			
Materiais	483,70	0,00	483,70
Mão-de-Obra	229,71	0,00	229,71
Máquinas e Viaturas	16,17	0,00	16,17
Outros Custos Diretos	0,00	0,00	0,00
Sub-Total	729,58	0,00	729,58
Custos Indiretos			
Diretos da Função Valor = 520.779,40 Coef. Imputação = 0,00%	5.514,52	0,00	5.514,52
Indiretos da Função Valor = 252.987,21 Coef. Imputação = 0,00%	2.137,92	0,00	2.137,92
Sub-Total	7.652,44	0,00	7.652,44
TOTAL	8.382,02	0,00	8.382,02

Assinatura do Funcionário

Assinatura do Responsável

CC-7 Apuramento de Custos de Bem ou Serviço

CÂMARA MUNICIPAL DE AVEIRO

(designação da autarquia local)

Função: 331 Transportes rodoviários
Bem: 0781 Aradas - Rua da Agra (Aradas)

Mês: Dezembro **Ano:** 2011

	Acumulado Até Mês Anterior	Realizado no Mês	Acumulado para Mês Seguinte
Custos Diretos			
Materiais	143,09	0,00	143,09
Mão-de-Obra	47,19	0,00	47,19
Máquinas e Viaturas	7,34	0,00	7,34
Outros Custos Diretos	0,00	0,00	0,00
Sub-Total	197,62	0,00	197,62
Custos Indiretos			
Diretos da Função Valor = 520.779,40 Coef. Imputação = 0,00%	1.637,24	0,00	1.637,24
Indiretos da Função Valor = 252.987,21 Coef. Imputação = 0,00%	145,74	0,00	145,74
Sub-Total	1.782,98	0,00	1.782,98
TOTAL	1.980,60	0,00	1.980,60

Assinatura do Funcionário

Assinatura do Responsável

CC-7 Apuramento de Custos de Bem ou Serviço

CÂMARA MUNICIPAL DE AVEIRO

(designação da autarquia local)

Função: 331 Transportes rodoviários
Bem: 0783 Aradas - Rua da Alfândega

Mês: Dezembro **Ano:** 2011

	Acumulado Até Mês Anterior	Realizado no Mês	Acumulado para Mês Seguinte
Custos Diretos			
Materiais	0,00	0,00	0,00
Mão-de-Obra	54,73	0,00	54,73
Máquinas e Viaturas	3,22	0,00	3,22
Outros Custos Diretos	0,00	0,00	0,00
Sub-Total	57,95	0,00	57,95
Custos Indiretos			
Diretos da Função Valor = 520.779,40 Coef. Imputação = 0,00%	484,96	0,00	484,96
Indiretos da Função Valor = 252.987,21 Coef. Imputação = 0,00%	408,23	0,00	408,23
Sub-Total	893,19	0,00	893,19
TOTAL	951,14	0,00	951,14

Assinatura do Funcionário

Assinatura do Responsável

CC-7 Apuramento de Custos de Bem ou Serviço

CÂMARA MUNICIPAL DE AVEIRO

(designação da autarquia local)

Função: 331 Transportes rodoviários
Bem: 0784 Aradas - Rua da Amarona

Mês: Dezembro **Ano:** 2011

	Acumulado Até Mês Anterior	Realizado no Mês	Acumulado para Mês Seguinte
Custos Diretos			
Materiais	0,00	0,00	0,00
Mão-de-Obra	9,20	0,00	9,20
Máquinas e Viaturas	1,25	0,00	1,25
Outros Custos Diretos	0,00	0,00	0,00
Sub-Total	10,45	0,00	10,45
Custos Indiretos			
Diretos da Função Valor = 520.779,40 Coef. Imputação = 0,00%	81,34	0,00	81,34
Indiretos da Função Valor = 252.987,21 Coef. Imputação = 0,00%	7,64	0,00	7,64
Sub-Total	88,98	0,00	88,98
TOTAL	99,43	0,00	99,43

Assinatura do Funcionário

Assinatura do Responsável

CC-7 Apuramento de Custos de Bem ou Serviço

CÂMARA MUNICIPAL DE AVEIRO

(designação da autarquia local)

Função: 331 Transportes rodoviários
Bem: 0785 Aradas - Rua da Bandarada

Mês: Dezembro **Ano:** 2011

	Acumulado Até Mês Anterior	Realizado no Mês	Acumulado para Mês Seguinte
Custos Diretos			
Materiais	141,70	0,00	141,70
Mão-de-Obra	4,59	0,00	4,59
Máquinas e Viaturas	0,81	0,00	0,81
Outros Custos Diretos	0,00	0,00	0,00
Sub-Total	147,10	0,00	147,10
Custos Indiretos			
Diretos da Função Valor = 520.779,40 Coef. Imputação = 0,00%	1.678,42	0,00	1.678,42
Indiretos da Função Valor = 252.987,21 Coef. Imputação = 0,00%	197,89	0,00	197,89
Sub-Total	1.876,31	0,00	1.876,31
TOTAL	2.023,41	0,00	2.023,41

Assinatura do Funcionário

Assinatura do Responsável

CC-7 Apuramento de Custos de Bem ou Serviço

CÂMARA MUNICIPAL DE AVEIRO

(designação da autarquia local)

Função: 331 Transportes rodoviários
Bem: 0786 Aradas - Rua da Bela Vista

Mês: Dezembro **Ano:** 2011

	Acumulado Até Mês Anterior	Realizado no Mês	Acumulado para Mês Seguinte
Custos Diretos			
Materiais	0,00	0,00	0,00
Mão-de-Obra	19,45	0,00	19,45
Máquinas e Viaturas	0,00	0,00	0,00
Outros Custos Diretos	0,00	0,00	0,00
Sub-Total	19,45	0,00	19,45
Custos Indiretos			
Diretos da Função Valor = 520.779,40 Coef. Imputação = 0,00%	151,40	0,00	151,40
Indiretos da Função Valor = 252.987,21 Coef. Imputação = 0,00%	14,22	0,00	14,22
Sub-Total	165,62	0,00	165,62
TOTAL	185,07	0,00	185,07

Assinatura do Funcionário

Assinatura do Responsável

CC-7 Apuramento de Custos de Bem ou Serviço

CÂMARA MUNICIPAL DE AVEIRO

(designação da autarquia local)

Função: 331 Transportes rodoviários
Bem: 0787 Aradas - Rua da Cabreira

Mês: Dezembro **Ano:** 2011

	Acumulado Até Mês Anterior	Realizado no Mês	Acumulado para Mês Seguinte
Custos Diretos			
Materiais	70,85	0,00	70,85
Mão-de-Obra	39,06	0,00	39,06
Máquinas e Viaturas	8,88	0,00	8,88
Outros Custos Diretos	0,00	0,00	0,00
Sub-Total	118,79	0,00	118,79
Custos Indiretos			
Diretos da Função Valor = 520.779,40 Coef. Imputação = 0,00%	894,80	0,00	894,80
Indiretos da Função Valor = 252.987,21 Coef. Imputação = 0,00%	585,36	0,00	585,36
Sub-Total	1.480,16	0,00	1.480,16
TOTAL	1.598,95	0,00	1.598,95

Assinatura do Funcionário

Assinatura do Responsável

CC-7 Apuramento de Custos de Bem ou Serviço

CÂMARA MUNICIPAL DE AVEIRO

(designação da autarquia local)

Função: 331 Transportes rodoviários
Bem: 0791 Aradas - Rua da Capela Nova

Mês: Dezembro **Ano:** 2011

	Acumulado Até Mês Anterior	Realizado no Mês	Acumulado para Mês Seguinte
Custos Diretos			
Materiais	0,00	0,00	0,00
Mão-de-Obra	16,00	0,00	16,00
Máquinas e Viaturas	0,00	0,00	0,00
Outros Custos Diretos	0,00	0,00	0,00
Sub-Total	16,00	0,00	16,00
Custos Indiretos			
Diretos da Função Valor = 520.779,40 Coef. Imputação = 0,00%	81,00	0,00	81,00
Indiretos da Função Valor = 252.987,21 Coef. Imputação = 0,00%	9,43	0,00	9,43
Sub-Total	90,43	0,00	90,43
TOTAL	106,43	0,00	106,43

Assinatura do Funcionário

Assinatura do Responsável

CC-7 Apuramento de Custos de Bem ou Serviço

CÂMARA MUNICIPAL DE AVEIRO

(designação da autarquia local)

Função: 331 Transportes rodoviários
Bem: 0793 Aradas - Rua da Carreira

Mês: Dezembro **Ano:** 2011

	Acumulado Até Mês Anterior	Realizado no Mês	Acumulado para Mês Seguinte
Custos Diretos			
Materiais	70,85	0,00	70,85
Mão-de-Obra	0,00	0,00	0,00
Máquinas e Viaturas	0,00	0,00	0,00
Outros Custos Diretos	0,00	0,00	0,00
Sub-Total	70,85	0,00	70,85
Custos Indiretos			
Diretos da Função Valor = 520.779,40 Coef. Imputação = 0,00%	560,11	0,00	560,11
Indiretos da Função Valor = 252.987,21 Coef. Imputação = 0,00%	310,70	0,00	310,70
Sub-Total	870,81	0,00	870,81
TOTAL	941,66	0,00	941,66

Assinatura do Funcionário

Assinatura do Responsável

CC-7 Apuramento de Custos de Bem ou Serviço

CÂMARA MUNICIPAL DE AVEIRO

(designação da autarquia local)

Função: 331 Transportes rodoviários
Bem: 0794 Aradas - Rua da Chaparra

Mês: Dezembro **Ano:** 2011

	Acumulado Até Mês Anterior	Realizado no Mês	Acumulado para Mês Seguinte
Custos Diretos			
Materiais	215,99	0,00	215,99
Mão-de-Obra	0,00	0,00	0,00
Máquinas e Viaturas	3,22	0,00	3,22
Outros Custos Diretos	0,00	0,00	0,00
Sub-Total	219,21	0,00	219,21
Custos Indiretos			
Diretos da Função Valor = 520.779,40 Coef. Imputação = 0,00%	1.834,49	0,00	1.834,49
Indiretos da Função Valor = 252.987,21 Coef. Imputação = 0,00%	1.544,21	0,00	1.544,21
Sub-Total	3.378,70	0,00	3.378,70
TOTAL	3.597,91	0,00	3.597,91

Assinatura do Funcionário

Assinatura do Responsável

CC-7 Apuramento de Custos de Bem ou Serviço

CÂMARA MUNICIPAL DE AVEIRO

(designação da autarquia local)

Função: 331 Transportes rodoviários

Bem: 0795 Aradas - Rua Estação de Quintãs

Mês: Dezembro

Ano: 2011

	Acumulado Até Mês Anterior	Realizado no Mês	Acumulado para Mês Seguinte
Custos Diretos			
Materiais	406,87	0,00	406,87
Mão-de-Obra	0,00	0,00	0,00
Máquinas e Viaturas	0,00	0,00	0,00
Outros Custos Diretos	0,00	0,00	0,00
Sub-Total	406,87	0,00	406,87
Custos Indiretos			
Diretos da Função Valor = 520.779,40 Coef. Imputação = 0,00%	2.462,27	0,00	2.462,27
Indiretos da Função Valor = 252.987,21 Coef. Imputação = 0,00%	509,74	0,00	509,74
Sub-Total	2.972,01	0,00	2.972,01
TOTAL	3.378,88	0,00	3.378,88

Assinatura do Funcionário

Assinatura do Responsável

CC-7 Apuramento de Custos de Bem ou Serviço

CÂMARA MUNICIPAL DE AVEIRO

(designação da autarquia local)

Função: 331 Transportes rodoviários
Bem: 0797 Aradas - Rua da Fonte Velha

Mês: Dezembro **Ano:** 2011

	Acumulado Até Mês Anterior	Realizado no Mês	Acumulado para Mês Seguinte
Custos Diretos			
Materiais	71,36	44,60	115,96
Mão-de-Obra	0,00	0,00	0,00
Máquinas e Viaturas	0,00	0,00	0,00
Outros Custos Diretos	0,00	0,00	0,00
Sub-Total	71,36	44,60	115,96
Custos Indiretos			
Diretos da Função Valor = 520.779,40 Coef. Imputação = 0,09%	663,50	494,26	1.157,76
Indiretos da Função Valor = 252.987,21 Coef. Imputação = 0,09%	48,35	240,10	288,45
Sub-Total	711,85	734,36	1.446,21
TOTAL	783,21	778,96	1.562,17

Assinatura do Funcionário

Assinatura do Responsável

CC-7 Apuramento de Custos de Bem ou Serviço

CÂMARA MUNICIPAL DE AVEIRO

(designação da autarquia local)

Função: 331 Transportes rodoviários

Bem: 0798 Aradas - Rua da Malhada de Eiró

Mês: Dezembro **Ano:** 2011

	Acumulado Até Mês Anterior	Realizado no Mês	Acumulado para Mês Seguinte
Custos Diretos			
Materiais	0,00	0,00	0,00
Mão-de-Obra	7,95	0,00	7,95
Máquinas e Viaturas	16,17	0,00	16,17
Outros Custos Diretos	0,00	0,00	0,00
Sub-Total	24,12	0,00	24,12
Custos Indiretos			
Diretos da Função Valor = 520.779,40 Coef. Imputação = 0,00%	187,75	0,00	187,75
Indiretos da Função Valor = 252.987,21 Coef. Imputação = 0,00%	17,63	0,00	17,63
Sub-Total	205,38	0,00	205,38
TOTAL	229,50	0,00	229,50

Assinatura do Funcionário

Assinatura do Responsável

CC-7 Apuramento de Custos de Bem ou Serviço

CÂMARA MUNICIPAL DE AVEIRO

(designação da autarquia local)

Função: 331 Transportes rodoviários
Bem: 0800 Aradas - Rua da Maurícia

Mês: Dezembro **Ano:** 2011

	Acumulado Até Mês Anterior	Realizado no Mês	Acumulado para Mês Seguinte
Custos Diretos			
Materiais	0,00	0,00	0,00
Mão-de-Obra	9,20	0,00	9,20
Máquinas e Viaturas	1,25	0,00	1,25
Outros Custos Diretos	0,00	0,00	0,00
Sub-Total	10,45	0,00	10,45
Custos Indiretos			
Diretos da Função Valor = 520.779,40 Coef. Imputação = 0,00%	52,90	0,00	52,90
Indiretos da Função Valor = 252.987,21 Coef. Imputação = 0,00%	6,16	0,00	6,16
Sub-Total	59,06	0,00	59,06
TOTAL	69,51	0,00	69,51

Assinatura do Funcionário

Assinatura do Responsável

CC-7 Apuramento de Custos de Bem ou Serviço

CÂMARA MUNICIPAL DE AVEIRO

(designação da autarquia local)

Função: 331 Transportes rodoviários

Bem: 0801 Aradas - Rua da Oliveira

Mês: Dezembro **Ano:** 2011

	Acumulado Até Mês Anterior	Realizado no Mês	Acumulado para Mês Seguinte
Custos Diretos			
Materiais	425,10	0,00	425,10
Mão-de-Obra	4,59	0,00	4,59
Máquinas e Viaturas	5,39	0,00	5,39
Outros Custos Diretos	0,00	0,00	0,00
Sub-Total	435,08	0,00	435,08
Custos Indiretos			
Diretos da Função Valor = 520.779,40 Coef. Imputação = 0,00%	2.279,21	0,00	2.279,21
Indiretos da Função Valor = 252.987,21 Coef. Imputação = 0,00%	260,54	0,00	260,54
Sub-Total	2.539,75	0,00	2.539,75
TOTAL	2.974,83	0,00	2.974,83

Assinatura do Funcionário

Assinatura do Responsável

CC-7 Apuramento de Custos de Bem ou Serviço

CÂMARA MUNICIPAL DE AVEIRO

(designação da autarquia local)

Função: 331 Transportes rodoviários
Bem: 0803 Aradas - Rua da Pedra Moura

Mês: Dezembro **Ano:** 2011

	Acumulado Até Mês Anterior	Realizado no Mês	Acumulado para Mês Seguinte
Custos Diretos			
Materiais	547,19	0,00	547,19
Mão-de-Obra	412,98	14,72	427,70
Máquinas e Viaturas	29,35	2,26	31,61
Outros Custos Diretos	0,00	0,00	0,00
Sub-Total	989,52	16,98	1.006,50
Custos Indiretos			
Diretos da Função Valor = 520.779,40 Coef. Imputação = 0,04%	6.663,53	188,17	6.851,70
Indiretos da Função Valor = 252.987,21 Coef. Imputação = 0,04%	1.808,43	91,41	1.899,84
Sub-Total	8.471,96	279,58	8.751,54
TOTAL	9.461,48	296,56	9.758,04

Assinatura do Funcionário

Assinatura do Responsável

CC-7 Apuramento de Custos de Bem ou Serviço

CÂMARA MUNICIPAL DE AVEIRO

(designação da autarquia local)

Função: 331 Transportes rodoviários

Bem: 0804 Aradas - Rua da Pilota

Mês: Dezembro **Ano:** 2011

	Acumulado Até Mês Anterior	Realizado no Mês	Acumulado para Mês Seguinte
Custos Diretos			
Materiais	431,90	0,00	431,90
Mão-de-Obra	18,80	0,00	18,80
Máquinas e Viaturas	2,96	0,00	2,96
Outros Custos Diretos	0,00	0,00	0,00
Sub-Total	453,66	0,00	453,66
Custos Indiretos			
Diretos da Função Valor = 520.779,40 Coef. Imputação = 0,00%	3.582,48	0,00	3.582,48
Indiretos da Função Valor = 252.987,21 Coef. Imputação = 0,00%	2.599,92	0,00	2.599,92
Sub-Total	6.182,40	0,00	6.182,40
TOTAL	6.636,06	0,00	6.636,06

Assinatura do Funcionário

Assinatura do Responsável

CC-7 Apuramento de Custos de Bem ou Serviço

CÂMARA MUNICIPAL DE AVEIRO

(designação da autarquia local)

Função: 331 Transportes rodoviários
Bem: 0806 Aradas - Rua da Primagera

Mês: Dezembro **Ano:** 2011

	Acumulado Até Mês Anterior	Realizado no Mês	Acumulado para Mês Seguinte
Custos Diretos			
Materiais	86,43	0,00	86,43
Mão-de-Obra	21,81	0,00	21,81
Máquinas e Viaturas	0,81	0,00	0,81
Outros Custos Diretos	0,00	0,00	0,00
Sub-Total	109,05	0,00	109,05
Custos Indiretos			
Diretos da Função Valor = 520.779,40 Coef. Imputação = 0,00%	922,54	0,00	922,54
Indiretos da Função Valor = 252.987,21 Coef. Imputação = 0,00%	92,52	0,00	92,52
Sub-Total	1.015,06	0,00	1.015,06
TOTAL	1.124,11	0,00	1.124,11

Assinatura do Funcionário

Assinatura do Responsável

CC-7 Apuramento de Custos de Bem ou Serviço

CÂMARA MUNICIPAL DE AVEIRO

(designação da autarquia local)

Função: 331 Transportes rodoviários

Bem: 0807 Aradas - Rua da Quinta

Mês: Dezembro **Ano:** 2011

	Acumulado Até Mês Anterior	Realizado no Mês	Acumulado para Mês Seguinte
Custos Diretos			
Materiais	58,27	0,00	58,27
Mão-de-Obra	7,25	0,00	7,25
Máquinas e Viaturas	2,42	0,00	2,42
Outros Custos Diretos	11,07	0,00	11,07
Sub-Total	79,01	0,00	79,01
Custos Indiretos			
Diretos da Função Valor = 520.779,40 Coef. Imputação = 0,00%	624,62	0,00	624,62
Indiretos da Função Valor = 252.987,21 Coef. Imputação = 0,00%	346,48	0,00	346,48
Sub-Total	971,10	0,00	971,10
TOTAL	1.050,11	0,00	1.050,11

Assinatura do Funcionário

Assinatura do Responsável

CC-7 Apuramento de Custos de Bem ou Serviço

CÂMARA MUNICIPAL DE AVEIRO

(designação da autarquia local)

Função: 331 Transportes rodoviários
Bem: 0810 Aradas - Rua da Quinta Nova

Mês: Dezembro **Ano:** 2011

	Acumulado Até Mês Anterior	Realizado no Mês	Acumulado para Mês Seguinte
Custos Diretos			
Materiais	0,00	0,00	0,00
Mão-de-Obra	63,93	0,00	63,93
Máquinas e Viaturas	9,60	0,00	9,60
Outros Custos Diretos	0,00	0,00	0,00
Sub-Total	73,53	0,00	73,53
Custos Indiretos			
Diretos da Função Valor = 520.779,40 Coef. Imputação = 0,00%	424,43	0,00	424,43
Indiretos da Função Valor = 252.987,21 Coef. Imputação = 0,00%	54,02	0,00	54,02
Sub-Total	478,45	0,00	478,45
TOTAL	551,98	0,00	551,98

Assinatura do Funcionário

Assinatura do Responsável

CC-7 Apuramento de Custos de Bem ou Serviço

CÂMARA MUNICIPAL DE AVEIRO

(designação da autarquia local)

Função: 331 Transportes rodoviários
Bem: 0811 Aradas - Rua da Ramalhôa

Mês: Dezembro **Ano:** 2011

	Acumulado Até Mês Anterior	Realizado no Mês	Acumulado para Mês Seguinte
Custos Diretos			
Materiais	0,00	0,00	0,00
Mão-de-Obra	44,62	0,00	44,62
Máquinas e Viaturas	44,86	0,00	44,86
Outros Custos Diretos	0,00	0,00	0,00
Sub-Total	89,48	0,00	89,48
Custos Indiretos			
Diretos da Função Valor = 520.779,40 Coef. Imputação = 0,00%	707,33	0,00	707,33
Indiretos da Função Valor = 252.987,21 Coef. Imputação = 0,00%	338,96	0,00	338,96
Sub-Total	1.046,29	0,00	1.046,29
TOTAL	1.135,77	0,00	1.135,77

Assinatura do Funcionário

Assinatura do Responsável

CC-7 Apuramento de Custos de Bem ou Serviço

CÂMARA MUNICIPAL DE AVEIRO

(designação da autarquia local)

Função: 331 Transportes rodoviários

Bem: 0814 Aradas - Rua da Ucha

Mês: Dezembro **Ano:** 2011

	Acumulado Até Mês Anterior	Realizado no Mês	Acumulado para Mês Seguinte
Custos Diretos			
Materiais	70,85	0,00	70,85
Mão-de-Obra	40,29	0,00	40,29
Máquinas e Viaturas	3,02	0,00	3,02
Outros Custos Diretos	0,00	0,00	0,00
Sub-Total	114,16	0,00	114,16
Custos Indiretos			
Diretos da Função Valor = 520.779,40 Coef. Imputação = 0,00%	934,28	0,00	934,28
Indiretos da Função Valor = 252.987,21 Coef. Imputação = 0,00%	387,24	0,00	387,24
Sub-Total	1.321,52	0,00	1.321,52
TOTAL	1.435,68	0,00	1.435,68

Assinatura do Funcionário

Assinatura do Responsável

CC-7 Apuramento de Custos de Bem ou Serviço

CÂMARA MUNICIPAL DE AVEIRO

(designação da autarquia local)

Função: 331 Transportes rodoviários
Bem: 0817 Aradas - Rua das Carregueiras

Mês: Dezembro **Ano:** 2011

	Acumulado Até Mês Anterior	Realizado no Mês	Acumulado para Mês Seguinte
Custos Diretos			
Materiais	0,00	0,00	0,00
Mão-de-Obra	11,42	0,00	11,42
Máquinas e Viaturas	2,50	0,00	2,50
Outros Custos Diretos	0,82	0,00	0,82
Sub-Total	14,74	0,00	14,74
Custos Indiretos			
Diretos da Função Valor = 520.779,40 Coef. Imputação = 0,00%	127,34	0,00	127,34
Indiretos da Função Valor = 252.987,21 Coef. Imputação = 0,00%	26,05	0,00	26,05
Sub-Total	153,39	0,00	153,39
TOTAL	168,13	0,00	168,13

Assinatura do Funcionário

Assinatura do Responsável

CC-7 Apuramento de Custos de Bem ou Serviço

CÂMARA MUNICIPAL DE AVEIRO

(designação da autarquia local)

Função: 331 Transportes rodoviários
Bem: 0818 Aradas - Rua das Cavadas

Mês: Dezembro **Ano:** 2011

	Acumulado Até Mês Anterior	Realizado no Mês	Acumulado para Mês Seguinte
Custos Diretos			
Materiais	493,10	0,00	493,10
Mão-de-Obra	0,00	0,00	0,00
Máquinas e Viaturas	0,00	0,00	0,00
Outros Custos Diretos	0,00	0,00	0,00
Sub-Total	493,10	0,00	493,10
Custos Indiretos			
Diretos da Função Valor = 520.779,40 Coef. Imputação = 0,00%	4.126,59	0,00	4.126,59
Indiretos da Função Valor = 252.987,21 Coef. Imputação = 0,00%	3.473,61	0,00	3.473,61
Sub-Total	7.600,20	0,00	7.600,20
TOTAL	8.093,30	0,00	8.093,30

Assinatura do Funcionário

Assinatura do Responsável

CC-7 Apuramento de Custos de Bem ou Serviço

CÂMARA MUNICIPAL DE AVEIRO

(designação da autarquia local)

Função: 331 Transportes rodoviários
Bem: 0820 Aradas - Rua das Glicínias

Mês: Dezembro **Ano:** 2011

	Acumulado Até Mês Anterior	Realizado no Mês	Acumulado para Mês Seguinte
Custos Diretos			
Materiais	0,00	0,00	0,00
Mão-de-Obra	198,78	0,00	198,78
Máquinas e Viaturas	132,30	0,00	132,30
Outros Custos Diretos	0,00	0,00	0,00
Sub-Total	331,08	0,00	331,08
Custos Indiretos			
Diretos da Função Valor = 520.779,40 Coef. Imputação = 0,00%	2.147,94	0,00	2.147,94
Indiretos da Função Valor = 252.987,21 Coef. Imputação = 0,00%	346,96	0,00	346,96
Sub-Total	2.494,90	0,00	2.494,90
TOTAL	2.825,98	0,00	2.825,98

Assinatura do Funcionário

Assinatura do Responsável

CC-7 Apuramento de Custos de Bem ou Serviço

CÂMARA MUNICIPAL DE AVEIRO

(designação da autarquia local)

Função: 331 Transportes rodoviários
Bem: 0822 Aradas - Rua das Leirinhas

Mês: Dezembro **Ano:** 2011

	Acumulado Até Mês Anterior	Realizado no Mês	Acumulado para Mês Seguinte
Custos Diretos			
Materiais	0,00	0,00	0,00
Mão-de-Obra	9,17	0,00	9,17
Máquinas e Viaturas	1,10	0,00	1,10
Outros Custos Diretos	0,00	0,00	0,00
Sub-Total	10,27	0,00	10,27
Custos Indiretos			
Diretos da Função Valor = 520.779,40 Coef. Imputação = 0,00%	71,73	0,00	71,73
Indiretos da Função Valor = 252.987,21 Coef. Imputação = 0,00%	87,55	0,00	87,55
Sub-Total	159,28	0,00	159,28
TOTAL	169,55	0,00	169,55

Assinatura do Funcionário

Assinatura do Responsável

CC-7 Apuramento de Custos de Bem ou Serviço

CÂMARA MUNICIPAL DE AVEIRO

(designação da autarquia local)

Função: 331 Transportes rodoviários

Bem: 0824 Aradas - Rua de Anadia

Mês: Dezembro **Ano:** 2011

	Acumulado Até Mês Anterior	Realizado no Mês	Acumulado para Mês Seguinte
Custos Diretos			
Materiais	54,85	0,00	54,85
Mão-de-Obra	118,61	0,00	118,61
Máquinas e Viaturas	16,00	0,00	16,00
Outros Custos Diretos	0,00	0,00	0,00
Sub-Total	189,46	0,00	189,46
Custos Indiretos			
Diretos da Função Valor = 520.779,40 Coef. Imputação = 0,00%	1.374,50	0,00	1.374,50
Indiretos da Função Valor = 252.987,21 Coef. Imputação = 0,00%	1.116,06	0,00	1.116,06
Sub-Total	2.490,56	0,00	2.490,56
TOTAL	2.680,02	0,00	2.680,02

Assinatura do Funcionário

Assinatura do Responsável

CC-7 Apuramento de Custos de Bem ou Serviço

CÂMARA MUNICIPAL DE AVEIRO

(designação da autarquia local)

Função: 331 Transportes rodoviários

Bem: 0825 Aradas - Rua de Aveiro

Mês: Dezembro **Ano:** 2011

	Acumulado Até Mês Anterior	Realizado no Mês	Acumulado para Mês Seguinte
Custos Diretos			
Materiais	226,03	0,00	226,03
Mão-de-Obra	0,00	0,00	0,00
Máquinas e Viaturas	0,00	0,00	0,00
Outros Custos Diretos	0,00	0,00	0,00
Sub-Total	226,03	0,00	226,03
Custos Indiretos			
Diretos da Função Valor = 520.779,40 Coef. Imputação = 0,00%	1.994,62	0,00	1.994,62
Indiretos da Função Valor = 252.987,21 Coef. Imputação = 0,00%	156,93	0,00	156,93
Sub-Total	2.151,55	0,00	2.151,55
TOTAL	2.377,58	0,00	2.377,58

Assinatura do Funcionário

Assinatura do Responsável

CC-7 Apuramento de Custos de Bem ou Serviço

CÂMARA MUNICIPAL DE AVEIRO

(designação da autarquia local)

Função: 331 Transportes rodoviários
Bem: 0830 Aradas - Rua de São João

Mês: Dezembro **Ano:** 2011

	Acumulado Até Mês Anterior	Realizado no Mês	Acumulado para Mês Seguinte
Custos Diretos			
Materiais	70,86	0,00	70,86
Mão-de-Obra	0,00	0,00	0,00
Máquinas e Viaturas	0,00	0,00	0,00
Outros Custos Diretos	0,00	0,00	0,00
Sub-Total	70,86	0,00	70,86
Custos Indiretos			
Diretos da Função Valor = 520.779,40 Coef. Imputação = 0,00%	816,73	0,00	816,73
Indiretos da Função Valor = 252.987,21 Coef. Imputação = 0,00%	79,94	0,00	79,94
Sub-Total	896,67	0,00	896,67
TOTAL	967,53	0,00	967,53

Assinatura do Funcionário

Assinatura do Responsável

CC-7 Apuramento de Custos de Bem ou Serviço

CÂMARA MUNICIPAL DE AVEIRO

(designação da autarquia local)

Função: 331 Transportes rodoviários

Bem: 0833 Aradas - Rua Direita (Aradas)

Mês: Dezembro

Ano: 2011

	Acumulado Até Mês Anterior	Realizado no Mês	Acumulado para Mês Seguinte
Custos Diretos			
Materiais	1.338,04	0,00	1.338,04
Mão-de-Obra	1.535,80	73,75	1.609,55
Máquinas e Viaturas	131,67	11,56	143,23
Outros Custos Diretos	0,00	0,00	0,00
Sub-Total	3.005,51	85,31	3.090,82
Custos Indiretos			
Diretos da Função Valor = 520.779,40 Coef. Imputação = 0,18%	22.256,50	945,41	23.201,91
Indiretos da Função Valor = 252.987,21 Coef. Imputação = 0,18%	13.611,93	459,27	14.071,20
Sub-Total	35.868,43	1.404,68	37.273,11
TOTAL	38.873,94	1.489,99	40.363,93

Assinatura do Funcionário

Assinatura do Responsável

CC-7 Apuramento de Custos de Bem ou Serviço

CÂMARA MUNICIPAL DE AVEIRO

(designação da autarquia local)

Função: 331 Transportes rodoviários

Bem: 0834 Aradas - Rua Direita (Qta do Picado)

Mês: Dezembro

Ano: 2011

	Acumulado Até Mês Anterior	Realizado no Mês	Acumulado para Mês Seguinte
Custos Diretos			
Materiais	1.097,81	3,10	1.100,91
Mão-de-Obra	31,08	0,00	31,08
Máquinas e Viaturas	0,00	0,00	0,00
Outros Custos Diretos	0,00	0,00	0,00
Sub-Total	1.128,89	3,10	1.131,99
Custos Indiretos			
Diretos da Função Valor = 520.779,40 Coef. Imputação = 0,01%	12.069,40	34,35	12.103,75
Indiretos da Função Valor = 252.987,21 Coef. Imputação = 0,01%	1.486,24	16,69	1.502,93
Sub-Total	13.555,64	51,04	13.606,68
TOTAL	14.684,53	54,14	14.738,67

Assinatura do Funcionário

Assinatura do Responsável

CC-7 Apuramento de Custos de Bem ou Serviço

CÂMARA MUNICIPAL DE AVEIRO

(designação da autarquia local)

Função: 331 Transportes rodoviários

Bem: 0835 Aradas - Rua do Abreu

Mês: Dezembro **Ano:** 2011

	Acumulado Até Mês Anterior	Realizado no Mês	Acumulado para Mês Seguinte
Custos Diretos			
Materiais	70,85	0,00	70,85
Mão-de-Obra	0,00	0,00	0,00
Máquinas e Viaturas	0,00	0,00	0,00
Outros Custos Diretos	0,00	0,00	0,00
Sub-Total	70,85	0,00	70,85
Custos Indiretos			
Diretos da Função Valor = 520.779,40 Coef. Imputação = 0,00%	559,95	0,00	559,95
Indiretos da Função Valor = 252.987,21 Coef. Imputação = 0,00%	176,69	0,00	176,69
Sub-Total	736,64	0,00	736,64
TOTAL	807,49	0,00	807,49

Assinatura do Funcionário

Assinatura do Responsável

CC-7 Apuramento de Custos de Bem ou Serviço

CÂMARA MUNICIPAL DE AVEIRO

(designação da autarquia local)

Função: 331 Transportes rodoviários
Bem: 0836 Aradas - Rua do Alquebe

Mês: Dezembro **Ano:** 2011

	Acumulado Até Mês Anterior	Realizado no Mês	Acumulado para Mês Seguinte
Custos Diretos			
Materiais	124,33	0,00	124,33
Mão-de-Obra	16,00	0,00	16,00
Máquinas e Viaturas	1,11	0,00	1,11
Outros Custos Diretos	0,00	0,00	0,00
Sub-Total	141,44	0,00	141,44
Custos Indiretos			
Diretos da Função Valor = 520.779,40 Coef. Imputação = 0,00%	1.472,98	0,00	1.472,98
Indiretos da Função Valor = 252.987,21 Coef. Imputação = 0,00%	127,76	0,00	127,76
Sub-Total	1.600,74	0,00	1.600,74
TOTAL	1.742,18	0,00	1.742,18

Assinatura do Funcionário

Assinatura do Responsável

CC-7 Apuramento de Custos de Bem ou Serviço

CÂMARA MUNICIPAL DE AVEIRO

(designação da autarquia local)

Função: 331 Transportes rodoviários
Bem: 0837 Aradas - Rua do Baixeiro

Mês: Dezembro **Ano:** 2011

	Acumulado Até Mês Anterior	Realizado no Mês	Acumulado para Mês Seguinte
Custos Diretos			
Materiais	70,85	0,00	70,85
Mão-de-Obra	0,00	0,00	0,00
Máquinas e Viaturas	0,00	0,00	0,00
Outros Custos Diretos	0,00	0,00	0,00
Sub-Total	70,85	0,00	70,85
Custos Indiretos			
Diretos da Função Valor = 520.779,40 Coef. Imputação = 0,00%	559,95	0,00	559,95
Indiretos da Função Valor = 252.987,21 Coef. Imputação = 0,00%	176,69	0,00	176,69
Sub-Total	736,64	0,00	736,64
TOTAL	807,49	0,00	807,49

Assinatura do Funcionário

Assinatura do Responsável

CC-7 Apuramento de Custos de Bem ou Serviço

CÂMARA MUNICIPAL DE AVEIRO

(designação da autarquia local)

Função: 331 Transportes rodoviários

Bem: 0838 Aradas - Rua do Baixeiro de Baixo

Mês: Dezembro

Ano: 2011

	Acumulado Até Mês Anterior	Realizado no Mês	Acumulado para Mês Seguinte
Custos Diretos			
Materiais	70,83	0,00	70,83
Mão-de-Obra	0,00	0,00	0,00
Máquinas e Viaturas	0,00	0,00	0,00
Outros Custos Diretos	0,00	0,00	0,00
Sub-Total	70,83	0,00	70,83
Custos Indiretos			
Diretos da Função Valor = 520.779,40 Coef. Imputação = 0,00%	551,34	0,00	551,34
Indiretos da Função Valor = 252.987,21 Coef. Imputação = 0,00%	51,78	0,00	51,78
Sub-Total	603,12	0,00	603,12
TOTAL	673,95	0,00	673,95

Assinatura do Funcionário

Assinatura do Responsável

CC-7 Apuramento de Custos de Bem ou Serviço

CÂMARA MUNICIPAL DE AVEIRO

(designação da autarquia local)

Função: 331 Transportes rodoviários

Bem: 0840 Aradas - Rua do Beco

Mês: Dezembro **Ano:** 2011

	Acumulado Até Mês Anterior	Realizado no Mês	Acumulado para Mês Seguinte
Custos Diretos			
Materiais	70,85	0,00	70,85
Mão-de-Obra	0,00	0,00	0,00
Máquinas e Viaturas	0,00	0,00	0,00
Outros Custos Diretos	0,00	0,00	0,00
Sub-Total	70,85	0,00	70,85
Custos Indiretos			
Diretos da Função Valor = 520.779,40 Coef. Imputação = 0,00%	560,11	0,00	560,11
Indiretos da Função Valor = 252.987,21 Coef. Imputação = 0,00%	310,70	0,00	310,70
Sub-Total	870,81	0,00	870,81
TOTAL	941,66	0,00	941,66

Assinatura do Funcionário

Assinatura do Responsável

CC-7 Apuramento de Custos de Bem ou Serviço

CÂMARA MUNICIPAL DE AVEIRO

(designação da autarquia local)

Função: 331 Transportes rodoviários

Bem: 0841 Aradas - Rua do Brejo

Mês: Dezembro **Ano:** 2011

	Acumulado Até Mês Anterior	Realizado no Mês	Acumulado para Mês Seguinte
Custos Diretos			
Materiais	211,88	0,00	211,88
Mão-de-Obra	152,15	0,00	152,15
Máquinas e Viaturas	18,51	0,00	18,51
Outros Custos Diretos	0,00	0,00	0,00
Sub-Total	382,54	0,00	382,54
Custos Indiretos			
Diretos da Função Valor = 520.779,40 Coef. Imputação = 0,00%	3.126,50	0,00	3.126,50
Indiretos da Função Valor = 252.987,21 Coef. Imputação = 0,00%	1.535,41	0,00	1.535,41
Sub-Total	4.661,91	0,00	4.661,91
TOTAL	5.044,45	0,00	5.044,45

Assinatura do Funcionário

Assinatura do Responsável

CC-7 Apuramento de Custos de Bem ou Serviço

CÂMARA MUNICIPAL DE AVEIRO

(designação da autarquia local)

Função: 331 Transportes rodoviários
Bem: 0842 Aradas - Rua do Buragal

Mês: Dezembro **Ano:** 2011

	Acumulado Até Mês Anterior	Realizado no Mês	Acumulado para Mês Seguinte
Custos Diretos			
Materiais	2.705,97	-1.187,19	1.518,78
Mão-de-Obra	158,35	40,82	199,17
Máquinas e Viaturas	22,19	3,22	25,41
Outros Custos Diretos	0,00	0,00	0,00
Sub-Total	2.886,51	-1.143,15	1.743,36
Custos Indiretos			
Diretos da Função Valor = 520.779,40 Coef. Imputação = -2,43%	20.034,46	-12.668,41	7.366,05
Indiretos da Função Valor = 252.987,21 Coef. Imputação = -2,43%	3.657,88	-6.154,14	-2.496,26
Sub-Total	23.692,34	-18.822,55	4.869,79
TOTAL	26.578,85	-19.965,70	6.613,15

Assinatura do Funcionário

Assinatura do Responsável

CC-7 Apuramento de Custos de Bem ou Serviço

CÂMARA MUNICIPAL DE AVEIRO

(designação da autarquia local)

Função: 331 Transportes rodoviários
Bem: 0845 Aradas - Rua do Carochó

Mês: Dezembro **Ano:** 2011

	Acumulado Até Mês Anterior	Realizado no Mês	Acumulado para Mês Seguinte
Custos Diretos			
Materiais	141,70	0,00	141,70
Mão-de-Obra	23,96	0,00	23,96
Máquinas e Viaturas	1,21	0,00	1,21
Outros Custos Diretos	0,00	0,00	0,00
Sub-Total	166,87	0,00	166,87
Custos Indiretos			
Diretos da Função Valor = 520.779,40 Coef. Imputação = 0,00%	1.419,87	0,00	1.419,87
Indiretos da Função Valor = 252.987,21 Coef. Imputação = 0,00%	1.015,25	0,00	1.015,25
Sub-Total	2.435,12	0,00	2.435,12
TOTAL	2.601,99	0,00	2.601,99

Assinatura do Funcionário

Assinatura do Responsável

CC-7 Apuramento de Custos de Bem ou Serviço

CÂMARA MUNICIPAL DE AVEIRO

(designação da autarquia local)

Função: 331 Transportes rodoviários
Bem: 0846 Aradas - Rua do Carregueiro

Mês: Dezembro **Ano:** 2011

	Acumulado Até Mês Anterior	Realizado no Mês	Acumulado para Mês Seguinte
Custos Diretos			
Materiais	54,42	0,00	54,42
Mão-de-Obra	15,58	0,00	15,58
Máquinas e Viaturas	1,61	0,00	1,61
Outros Custos Diretos	0,00	0,00	0,00
Sub-Total	71,61	0,00	71,61
Custos Indiretos			
Diretos da Função Valor = 520.779,40 Coef. Imputação = 0,00%	825,38	0,00	825,38
Indiretos da Função Valor = 252.987,21 Coef. Imputação = 0,00%	80,78	0,00	80,78
Sub-Total	906,16	0,00	906,16
TOTAL	977,77	0,00	977,77

Assinatura do Funcionário

Assinatura do Responsável

CC-7 Apuramento de Custos de Bem ou Serviço

CÂMARA MUNICIPAL DE AVEIRO

(designação da autarquia local)

Função: 331 Transportes rodoviários

Bem: 0847 Aradas - Rua do Carril

Mês: Dezembro **Ano:** 2011

	Acumulado Até Mês Anterior	Realizado no Mês	Acumulado para Mês Seguinte
Custos Diretos			
Materiais	121,86	0,00	121,86
Mão-de-Obra	16,91	0,00	16,91
Máquinas e Viaturas	5,64	0,00	5,64
Outros Custos Diretos	0,00	0,00	0,00
Sub-Total	144,41	0,00	144,41
Custos Indiretos			
Diretos da Função Valor = 520.779,40 Coef. Imputação = 0,00%	1.338,92	0,00	1.338,92
Indiretos da Função Valor = 252.987,21 Coef. Imputação = 0,00%	651,22	0,00	651,22
Sub-Total	1.990,14	0,00	1.990,14
TOTAL	2.134,55	0,00	2.134,55

Assinatura do Funcionário

Assinatura do Responsável

CC-7 Apuramento de Custos de Bem ou Serviço

CÂMARA MUNICIPAL DE AVEIRO

(designação da autarquia local)

Função: 331 Transportes rodoviários

Bem: 0848 Aradas - Rua do Crasto

Mês: Dezembro **Ano:** 2011

	Acumulado Até Mês Anterior	Realizado no Mês	Acumulado para Mês Seguinte
Custos Diretos			
Materiais	1.043,66	0,00	1.043,66
Mão-de-Obra	507,02	0,00	507,02
Máquinas e Viaturas	103,27	0,00	103,27
Outros Custos Diretos	0,00	0,00	0,00
Sub-Total	1.653,95	0,00	1.653,95
Custos Indiretos			
Diretos da Função Valor = 520.779,40 Coef. Imputação = 0,00%	10.176,75	0,00	10.176,75
Indiretos da Função Valor = 252.987,21 Coef. Imputação = 0,00%	3.406,21	0,00	3.406,21
Sub-Total	13.582,96	0,00	13.582,96
TOTAL	15.236,91	0,00	15.236,91

Assinatura do Funcionário

Assinatura do Responsável

CC-7 Apuramento de Custos de Bem ou Serviço

CÂMARA MUNICIPAL DE AVEIRO

(designação da autarquia local)

Função: 331 Transportes rodoviários
Bem: 0849 Aradas - Rua dos Eucaliptos

Mês: Dezembro **Ano:** 2011

	Acumulado Até Mês Anterior	Realizado no Mês	Acumulado para Mês Seguinte
Custos Diretos			
Materiais	113,57	0,00	113,57
Mão-de-Obra	88,25	0,00	88,25
Máquinas e Viaturas	6,83	0,00	6,83
Outros Custos Diretos	0,00	0,00	0,00
Sub-Total	208,65	0,00	208,65
Custos Indiretos			
Diretos da Função Valor = 520.779,40 Coef. Imputação = 0,00%	1.497,44	0,00	1.497,44
Indiretos da Função Valor = 252.987,21 Coef. Imputação = 0,00%	671,93	0,00	671,93
Sub-Total	2.169,37	0,00	2.169,37
TOTAL	2.378,02	0,00	2.378,02

Assinatura do Funcionário

Assinatura do Responsável

CC-7 Apuramento de Custos de Bem ou Serviço

CÂMARA MUNICIPAL DE AVEIRO

(designação da autarquia local)

Função: 331 Transportes rodoviários

Bem: 0851 Aradas - Rua do Lila

Mês: Dezembro **Ano:** 2011

	Acumulado Até Mês Anterior	Realizado no Mês	Acumulado para Mês Seguinte
Custos Diretos			
Materiais	108,77	0,00	108,77
Mão-de-Obra	0,00	0,00	0,00
Máquinas e Viaturas	0,00	0,00	0,00
Outros Custos Diretos	0,00	0,00	0,00
Sub-Total	108,77	0,00	108,77
Custos Indiretos			
Diretos da Função Valor = 520.779,40 Coef. Imputação = 0,00%	939,70	0,00	939,70
Indiretos da Função Valor = 252.987,21 Coef. Imputação = 0,00%	192,22	0,00	192,22
Sub-Total	1.131,92	0,00	1.131,92
TOTAL	1.240,69	0,00	1.240,69

Assinatura do Funcionário

Assinatura do Responsável

CC-7 Apuramento de Custos de Bem ou Serviço

CÂMARA MUNICIPAL DE AVEIRO

(designação da autarquia local)

Função: 331 Transportes rodoviários
Bem: 0852 Aradas - Rua do Masquitão

Mês: Dezembro **Ano:** 2011

	Acumulado Até Mês Anterior	Realizado no Mês	Acumulado para Mês Seguinte
Custos Diretos			
Materiais	0,00	0,00	0,00
Mão-de-Obra	70,76	0,00	70,76
Máquinas e Viaturas	13,32	0,00	13,32
Outros Custos Diretos	0,00	0,00	0,00
Sub-Total	84,08	0,00	84,08
Custos Indiretos			
Diretos da Função Valor = 520.779,40 Coef. Imputação = 0,00%	703,64	0,00	703,64
Indiretos da Função Valor = 252.987,21 Coef. Imputação = 0,00%	592,30	0,00	592,30
Sub-Total	1.295,94	0,00	1.295,94
TOTAL	1.380,02	0,00	1.380,02

Assinatura do Funcionário

Assinatura do Responsável

CC-7 Apuramento de Custos de Bem ou Serviço

CÂMARA MUNICIPAL DE AVEIRO

(designação da autarquia local)

Função: 331 Transportes rodoviários
Bem: 0853 Aradas - Rua do Mourinho

Mês: Dezembro **Ano:** 2011

	Acumulado Até Mês Anterior	Realizado no Mês	Acumulado para Mês Seguinte
Custos Diretos			
Materiais	141,70	0,00	141,70
Mão-de-Obra	0,00	0,00	0,00
Máquinas e Viaturas	0,00	0,00	0,00
Outros Custos Diretos	0,00	0,00	0,00
Sub-Total	141,70	0,00	141,70
Custos Indiretos			
Diretos da Função Valor = 520.779,40 Coef. Imputação = 0,00%	1.119,91	0,00	1.119,91
Indiretos da Função Valor = 252.987,21 Coef. Imputação = 0,00%	353,38	0,00	353,38
Sub-Total	1.473,29	0,00	1.473,29
TOTAL	1.614,99	0,00	1.614,99

Assinatura do Funcionário

Assinatura do Responsável

CC-7 Apuramento de Custos de Bem ou Serviço

CÂMARA MUNICIPAL DE AVEIRO

(designação da autarquia local)

Função: 331 Transportes rodoviários
Bem: 0854 Aradas - Rua do Queimado

Mês: Dezembro **Ano:** 2011

	Acumulado Até Mês Anterior	Realizado no Mês	Acumulado para Mês Seguinte
Custos Diretos			
Materiais	164,82	0,00	164,82
Mão-de-Obra	0,00	0,00	0,00
Máquinas e Viaturas	0,00	0,00	0,00
Outros Custos Diretos	0,00	0,00	0,00
Sub-Total	164,82	0,00	164,82
Custos Indiretos			
Diretos da Função Valor = 520.779,40 Coef. Imputação = 0,00%	876,22	0,00	876,22
Indiretos da Função Valor = 252.987,21 Coef. Imputação = 0,00%	110,65	0,00	110,65
Sub-Total	986,87	0,00	986,87
TOTAL	1.151,69	0,00	1.151,69

Assinatura do Funcionário

Assinatura do Responsável

CC-7 Apuramento de Custos de Bem ou Serviço

CÂMARA MUNICIPAL DE AVEIRO

(designação da autarquia local)

Função: 331 Transportes rodoviários
Bem: 0856 Aradas - Rua do Sacobão

Mês: Dezembro **Ano:** 2011

	Acumulado Até Mês Anterior	Realizado no Mês	Acumulado para Mês Seguinte
Custos Diretos			
Materiais	505,43	360,91	866,34
Mão-de-Obra	273,49	0,00	273,49
Máquinas e Viaturas	27,54	0,00	27,54
Outros Custos Diretos	0,00	0,00	0,00
Sub-Total	806,46	360,91	1.167,37
Custos Indiretos			
Diretos da Função Valor = 520.779,40 Coef. Imputação = 0,77%	5.542,82	3.999,61	9.542,43
Indiretos da Função Valor = 252.987,21 Coef. Imputação = 0,77%	945,05	1.942,95	2.888,00
Sub-Total	6.487,87	5.942,56	12.430,43
TOTAL	7.294,33	6.303,47	13.597,80

Assinatura do Funcionário

Assinatura do Responsável

CC-7 Apuramento de Custos de Bem ou Serviço

CÂMARA MUNICIPAL DE AVEIRO

(designação da autarquia local)

Função: 331 Transportes rodoviários
Bem: 0857 Aradas - Rua do Serrado

Mês: Dezembro **Ano:** 2011

	Acumulado Até Mês Anterior	Realizado no Mês	Acumulado para Mês Seguinte
Custos Diretos			
Materiais	109,22	0,00	109,22
Mão-de-Obra	0,00	0,00	0,00
Máquinas e Viaturas	0,00	0,00	0,00
Outros Custos Diretos	0,00	0,00	0,00
Sub-Total	109,22	0,00	109,22
Custos Indiretos			
Diretos da Função Valor = 520.779,40 Coef. Imputação = 0,00%	864,58	0,00	864,58
Indiretos da Função Valor = 252.987,21 Coef. Imputação = 0,00%	285,80	0,00	285,80
Sub-Total	1.150,38	0,00	1.150,38
TOTAL	1.259,60	0,00	1.259,60

Assinatura do Funcionário

Assinatura do Responsável

CC-7 Apuramento de Custos de Bem ou Serviço

CÂMARA MUNICIPAL DE AVEIRO

(designação da autarquia local)

Função: 331 Transportes rodoviários

Bem: 0858 Aradas - Rua do Sol

Mês: Dezembro **Ano:** 2011

	Acumulado Até Mês Anterior	Realizado no Mês	Acumulado para Mês Seguinte
Custos Diretos			
Materiais	70,85	0,00	70,85
Mão-de-Obra	0,00	0,00	0,00
Máquinas e Viaturas	0,00	0,00	0,00
Outros Custos Diretos	2,00	0,00	2,00
Sub-Total	72,85	0,00	72,85
Custos Indiretos			
Diretos da Função Valor = 520.779,40 Coef. Imputação = 0,00%	575,76	0,00	575,76
Indiretos da Função Valor = 252.987,21 Coef. Imputação = 0,00%	185,46	0,00	185,46
Sub-Total	761,22	0,00	761,22
TOTAL	834,07	0,00	834,07

Assinatura do Funcionário

Assinatura do Responsável

CC-7 Apuramento de Custos de Bem ou Serviço

CÂMARA MUNICIPAL DE AVEIRO

(designação da autarquia local)

Função: 331 Transportes rodoviários

Bem: 0862 Aradas - Rua do Vale do Barrega

Mês: Dezembro

Ano: 2011

	Acumulado Até Mês Anterior	Realizado no Mês	Acumulado para Mês Seguinte
Custos Diretos			
Materiais	80,31	32,30	112,61
Mão-de-Obra	4,59	0,00	4,59
Máquinas e Viaturas	5,39	0,00	5,39
Outros Custos Diretos	0,00	0,00	0,00
Sub-Total	90,29	32,30	122,59
Custos Indiretos			
Diretos da Função Valor = 520.779,40 Coef. Imputação = 0,07%	967,94	357,95	1.325,89
Indiretos da Função Valor = 252.987,21 Coef. Imputação = 0,07%	94,14	173,89	268,03
Sub-Total	1.062,08	531,84	1.593,92
TOTAL	1.152,37	564,14	1.716,51

Assinatura do Funcionário

Assinatura do Responsável

CC-7 Apuramento de Custos de Bem ou Serviço

CÂMARA MUNICIPAL DE AVEIRO

(designação da autarquia local)

Função: 331 Transportes rodoviários
Bem: 0863 Aradas - Rua dos Adobeiros

Mês: Dezembro **Ano:** 2011

	Acumulado Até Mês Anterior	Realizado no Mês	Acumulado para Mês Seguinte
Custos Diretos			
Materiais	70,85	0,00	70,85
Mão-de-Obra	0,00	0,00	0,00
Máquinas e Viaturas	0,00	0,00	0,00
Outros Custos Diretos	0,00	0,00	0,00
Sub-Total	70,85	0,00	70,85
Custos Indiretos			
Diretos da Função Valor = 520.779,40 Coef. Imputação = 0,00%	592,92	0,00	592,92
Indiretos da Função Valor = 252.987,21 Coef. Imputação = 0,00%	499,10	0,00	499,10
Sub-Total	1.092,02	0,00	1.092,02
TOTAL	1.162,87	0,00	1.162,87

Assinatura do Funcionário

Assinatura do Responsável

CC-7 Apuramento de Custos de Bem ou Serviço

CÂMARA MUNICIPAL DE AVEIRO

(designação da autarquia local)

Função: 331 Transportes rodoviários
Bem: 0865 Aradas - Rua dos Louros

Mês: Dezembro **Ano:** 2011

	Acumulado Até Mês Anterior	Realizado no Mês	Acumulado para Mês Seguinte
Custos Diretos			
Materiais	0,00	0,00	0,00
Mão-de-Obra	16,07	0,00	16,07
Máquinas e Viaturas	1,61	0,00	1,61
Outros Custos Diretos	0,00	0,00	0,00
Sub-Total	17,68	0,00	17,68
Custos Indiretos			
Diretos da Função Valor = 520.779,40 Coef. Imputação = 0,00%	139,77	0,00	139,77
Indiretos da Função Valor = 252.987,21 Coef. Imputação = 0,00%	77,53	0,00	77,53
Sub-Total	217,30	0,00	217,30
TOTAL	234,98	0,00	234,98

Assinatura do Funcionário

Assinatura do Responsável

CC-7 Apuramento de Custos de Bem ou Serviço

CÂMARA MUNICIPAL DE AVEIRO

(designação da autarquia local)

Função: 331 Transportes rodoviários

Bem: 0866 Aradas - Rua Dr. Alberto Souto

Mês: Dezembro

Ano: 2011

	Acumulado Até Mês Anterior	Realizado no Mês	Acumulado para Mês Seguinte
Custos Diretos			
Materiais	53,56	0,00	53,56
Mão-de-Obra	0,00	0,00	0,00
Máquinas e Viaturas	0,00	0,00	0,00
Outros Custos Diretos	0,00	0,00	0,00
Sub-Total	53,56	0,00	53,56
Custos Indiretos			
Diretos da Função Valor = 520.779,40 Coef. Imputação = 0,00%	416,91	0,00	416,91
Indiretos da Função Valor = 252.987,21 Coef. Imputação = 0,00%	39,16	0,00	39,16
Sub-Total	456,07	0,00	456,07
TOTAL	509,63	0,00	509,63

Assinatura do Funcionário

Assinatura do Responsável

CC-7 Apuramento de Custos de Bem ou Serviço

CÂMARA MUNICIPAL DE AVEIRO

(designação da autarquia local)

Função: 331 Transportes rodoviários

Bem: 0868 Aradas - Rua Dr. Mário Sacramento

Mês: Dezembro

Ano: 2011

	Acumulado Até Mês Anterior	Realizado no Mês	Acumulado para Mês Seguinte
Custos Diretos			
Materiais	35,90	0,00	35,90
Mão-de-Obra	184,92	0,00	184,92
Máquinas e Viaturas	13,69	0,00	13,69
Outros Custos Diretos	0,00	0,00	0,00
Sub-Total	234,51	0,00	234,51
Custos Indiretos			
Diretos da Função Valor = 520.779,40 Coef. Imputação = 0,00%	1.655,14	0,00	1.655,14
Indiretos da Função Valor = 252.987,21 Coef. Imputação = 0,00%	1.660,11	0,00	1.660,11
Sub-Total	3.315,25	0,00	3.315,25
TOTAL	3.549,76	0,00	3.549,76

Assinatura do Funcionário

Assinatura do Responsável

CC-7 Apuramento de Custos de Bem ou Serviço

CÂMARA MUNICIPAL DE AVEIRO

(designação da autarquia local)

Função: 331 Transportes rodoviários
Bem: 0871 Aradas - Rua Eça de Queirós

Mês: Dezembro **Ano:** 2011

	Acumulado Até Mês Anterior	Realizado no Mês	Acumulado para Mês Seguinte
Custos Diretos			
Materiais	70,85	0,00	70,85
Mão-de-Obra	0,00	20,41	20,41
Máquinas e Viaturas	0,00	1,61	1,61
Outros Custos Diretos	0,00	0,00	0,00
Sub-Total	70,85	22,02	92,87
Custos Indiretos			
Diretos da Função Valor = 520.779,40 Coef. Imputação = 0,05%	358,66	244,03	602,69
Indiretos da Função Valor = 252.987,21 Coef. Imputação = 0,05%	41,78	118,54	160,32
Sub-Total	400,44	362,57	763,01
TOTAL	471,29	384,59	855,88

Assinatura do Funcionário

Assinatura do Responsável

CC-7 Apuramento de Custos de Bem ou Serviço

CÂMARA MUNICIPAL DE AVEIRO

(designação da autarquia local)

Função: 331 Transportes rodoviários

Bem: 0874 Aradas - Rua João Gonçalves Neto

Mês: Dezembro

Ano: 2011

	Acumulado Até Mês Anterior	Realizado no Mês	Acumulado para Mês Seguinte
Custos Diretos			
Materiais	254,21	44,65	298,86
Mão-de-Obra	29,56	10,22	39,78
Máquinas e Viaturas	4,19	0,81	5,00
Outros Custos Diretos	0,00	0,00	0,00
Sub-Total	287,96	55,68	343,64
Custos Indiretos			
Diretos da Função Valor = 520.779,40 Coef. Imputação = 0,12%	1.568,09	617,05	2.185,14
Indiretos da Função Valor = 252.987,21 Coef. Imputação = 0,12%	197,79	299,75	497,54
Sub-Total	1.765,88	916,80	2.682,68
TOTAL	2.053,84	972,48	3.026,32

Assinatura do Funcionário

Assinatura do Responsável

CC-7 Apuramento de Custos de Bem ou Serviço

CÂMARA MUNICIPAL DE AVEIRO

(designação da autarquia local)

Função: 331 Transportes rodoviários

Bem: 0878 Aradas - Rua Manuel B. e Vasconcelos

Mês: Dezembro

Ano: 2011

	Acumulado Até Mês Anterior	Realizado no Mês	Acumulado para Mês Seguinte
Custos Diretos			
Materiais	0,00	0,00	0,00
Mão-de-Obra	88,50	0,00	88,50
Máquinas e Viaturas	0,00	0,00	0,00
Outros Custos Diretos	0,00	0,00	0,00
Sub-Total	88,50	0,00	88,50
Custos Indiretos			
Diretos da Função Valor = 520.779,40 Coef. Imputação = 0,00%	448,01	0,00	448,01
Indiretos da Função Valor = 252.987,21 Coef. Imputação = 0,00%	52,19	0,00	52,19
Sub-Total	500,20	0,00	500,20
TOTAL	588,70	0,00	588,70

Assinatura do Funcionário

Assinatura do Responsável

CC-7 Apuramento de Custos de Bem ou Serviço

CÂMARA MUNICIPAL DE AVEIRO

(designação da autarquia local)

Função: 331 Transportes rodoviários

Bem: 0880 Aradas - Rua Nossa Sra.da Saúde

Mês: Dezembro

Ano: 2011

	Acumulado Até Mês Anterior	Realizado no Mês	Acumulado para Mês Seguinte
Custos Diretos			
Materiais	0,00	0,00	0,00
Mão-de-Obra	22,48	0,00	22,48
Máquinas e Viaturas	0,00	0,00	0,00
Outros Custos Diretos	0,00	0,00	0,00
Sub-Total	22,48	0,00	22,48
Custos Indiretos			
Diretos da Função Valor = 520.779,40 Coef. Imputação = 0,00%	177,72	0,00	177,72
Indiretos da Função Valor = 252.987,21 Coef. Imputação = 0,00%	98,58	0,00	98,58
Sub-Total	276,30	0,00	276,30
TOTAL	298,78	0,00	298,78

Assinatura do Funcionário

Assinatura do Responsável

CC-7 Apuramento de Custos de Bem ou Serviço

CÂMARA MUNICIPAL DE AVEIRO

(designação da autarquia local)

Função: 331 Transportes rodoviários

Bem: 0885 Aradas - Rua Prof. Júlio Catarino

Mês: Dezembro

Ano: 2011

	Acumulado Até Mês Anterior	Realizado no Mês	Acumulado para Mês Seguinte
Custos Diretos			
Materiais	0,00	0,00	0,00
Mão-de-Obra	0,00	0,00	0,00
Máquinas e Viaturas	0,81	0,00	0,81
Outros Custos Diretos	0,00	0,00	0,00
Sub-Total	0,81	0,00	0,81
Custos Indiretos			
Diretos da Função Valor = 520.779,40 Coef. Imputação = 0,00%	5,57	0,00	5,57
Indiretos da Função Valor = 252.987,21 Coef. Imputação = 0,00%	0,95	0,00	0,95
Sub-Total	6,52	0,00	6,52
TOTAL	7,33	0,00	7,33

Assinatura do Funcionário

Assinatura do Responsável

CC-7 Apuramento de Custos de Bem ou Serviço

CÂMARA MUNICIPAL DE AVEIRO

(designação da autarquia local)

Função: 331 Transportes rodoviários
Bem: 0889 Aradas - Rua Tenente Malaquias

Mês: Dezembro **Ano:** 2011

	Acumulado Até Mês Anterior	Realizado no Mês	Acumulado para Mês Seguinte
Custos Diretos			
Materiais	199,08	0,00	199,08
Mão-de-Obra	16,00	0,00	16,00
Máquinas e Viaturas	0,81	0,00	0,81
Outros Custos Diretos	0,00	0,00	0,00
Sub-Total	215,89	0,00	215,89
Custos Indiretos			
Diretos da Função Valor = 520.779,40 Coef. Imputação = 0,00%	1.617,50	0,00	1.617,50
Indiretos da Função Valor = 252.987,21 Coef. Imputação = 0,00%	1.054,06	0,00	1.054,06
Sub-Total	2.671,56	0,00	2.671,56
TOTAL	2.887,45	0,00	2.887,45

Assinatura do Funcionário

Assinatura do Responsável

CC-7 Apuramento de Custos de Bem ou Serviço

CÂMARA MUNICIPAL DE AVEIRO

(designação da autarquia local)

Função: 331 Transportes rodoviários

Bem: 0891 Aradas - Rua Visconde do Barreiro

Mês: Dezembro **Ano:** 2011

	Acumulado Até Mês Anterior	Realizado no Mês	Acumulado para Mês Seguinte
Custos Diretos			
Materiais	141,70	0,00	141,70
Mão-de-Obra	0,00	0,00	0,00
Máquinas e Viaturas	0,00	0,00	0,00
Outros Custos Diretos	0,00	0,00	0,00
Sub-Total	141,70	0,00	141,70
Custos Indiretos			
Diretos da Função Valor = 520.779,40 Coef. Imputação = 0,00%	1.185,84	0,00	1.185,84
Indiretos da Função Valor = 252.987,21 Coef. Imputação = 0,00%	998,20	0,00	998,20
Sub-Total	2.184,04	0,00	2.184,04
TOTAL	2.325,74	0,00	2.325,74

Assinatura do Funcionário

Assinatura do Responsável

CC-7 Apuramento de Custos de Bem ou Serviço

CÂMARA MUNICIPAL DE AVEIRO

(designação da autarquia local)

Função: 331 Transportes rodoviários

Bem: 0892 Aradas - Acesso EN 109

Mês: Dezembro **Ano:** 2011

	Acumulado Até Mês Anterior	Realizado no Mês	Acumulado para Mês Seguinte
Custos Diretos			
Materiais	202,06	0,00	202,06
Mão-de-Obra	148,31	0,00	148,31
Máquinas e Viaturas	11,55	0,00	11,55
Outros Custos Diretos	0,00	0,00	0,00
Sub-Total	361,92	0,00	361,92
Custos Indiretos			
Diretos da Função Valor = 520.779,40 Coef. Imputação = 0,00%	2.979,78	0,00	2.979,78
Indiretos da Função Valor = 252.987,21 Coef. Imputação = 0,00%	437,56	0,00	437,56
Sub-Total	3.417,34	0,00	3.417,34
TOTAL	3.779,26	0,00	3.779,26

Assinatura do Funcionário

Assinatura do Responsável

CC-7 Apuramento de Custos de Bem ou Serviço

CÂMARA MUNICIPAL DE AVEIRO

(designação da autarquia local)

Função: 331 Transportes rodoviários
Bem: 0897 Aradas - Beco da Ramalhôa

Mês: Dezembro **Ano:** 2011

	Acumulado Até Mês Anterior	Realizado no Mês	Acumulado para Mês Seguinte
Custos Diretos			
Materiais	1.706,19	0,00	1.706,19
Mão-de-Obra	686,59	0,00	686,59
Máquinas e Viaturas	99,47	0,00	99,47
Outros Custos Diretos	0,00	0,00	0,00
Sub-Total	2.492,25	0,00	2.492,25
Custos Indiretos			
Diretos da Função Valor = 520.779,40 Coef. Imputação = 0,00%	19.702,07	0,00	19.702,07
Indiretos da Função Valor = 252.987,21 Coef. Imputação = 0,00%	10.476,85	0,00	10.476,85
Sub-Total	30.178,92	0,00	30.178,92
TOTAL	32.671,17	0,00	32.671,17

Assinatura do Funcionário

Assinatura do Responsável

CC-7 Apuramento de Custos de Bem ou Serviço

CÂMARA MUNICIPAL DE AVEIRO

(designação da autarquia local)

Função: 331 Transportes rodoviários

Bem: 0899 Aradas - Beco da R. João Gonç. Neto

Mês: Dezembro

Ano: 2011

	Acumulado Até Mês Anterior	Realizado no Mês	Acumulado para Mês Seguinte
Custos Diretos			
Materiais	70,85	0,00	70,85
Mão-de-Obra	0,00	0,00	0,00
Máquinas e Viaturas	0,00	0,00	0,00
Outros Custos Diretos	0,00	0,00	0,00
Sub-Total	70,85	0,00	70,85
Custos Indiretos			
Diretos da Função Valor = 520.779,40 Coef. Imputação = 0,00%	559,95	0,00	559,95
Indiretos da Função Valor = 252.987,21 Coef. Imputação = 0,00%	176,69	0,00	176,69
Sub-Total	736,64	0,00	736,64
TOTAL	807,49	0,00	807,49

Assinatura do Funcionário

Assinatura do Responsável

CC-7 Apuramento de Custos de Bem ou Serviço

CÂMARA MUNICIPAL DE AVEIRO

(designação da autarquia local)

Função: 331 Transportes rodoviários

Bem: 0909 Aradas - Trav. da Agra

Mês: Dezembro **Ano:** 2011

	Acumulado Até Mês Anterior	Realizado no Mês	Acumulado para Mês Seguinte
Custos Diretos			
Materiais	116,48	44,65	161,13
Mão-de-Obra	63,66	0,00	63,66
Máquinas e Viaturas	0,00	0,00	0,00
Outros Custos Diretos	0,00	0,00	0,00
Sub-Total	180,14	44,65	224,79
Custos Indiretos			
Diretos da Função Valor = 520.779,40 Coef. Imputação = 0,10%	1.434,68	494,81	1.929,49
Indiretos da Função Valor = 252.987,21 Coef. Imputação = 0,10%	850,71	240,37	1.091,08
Sub-Total	2.285,39	735,18	3.020,57
TOTAL	2.465,53	779,83	3.245,36

Assinatura do Funcionário

Assinatura do Responsável

CC-7 Apuramento de Custos de Bem ou Serviço

CÂMARA MUNICIPAL DE AVEIRO

(designação da autarquia local)

Função: 331 Transportes rodoviários
Bem: 0912 Aradas - Trav.da Cabreira

Mês: Dezembro **Ano:** 2011

	Acumulado Até Mês Anterior	Realizado no Mês	Acumulado para Mês Seguinte
Custos Diretos			
Materiais	114,49	0,00	114,49
Mão-de-Obra	26,73	0,00	26,73
Máquinas e Viaturas	12,83	0,00	12,83
Outros Custos Diretos	0,00	0,00	0,00
Sub-Total	154,05	0,00	154,05
Custos Indiretos			
Diretos da Função Valor = 520.779,40 Coef. Imputação = 0,00%	1.075,99	0,00	1.075,99
Indiretos da Função Valor = 252.987,21 Coef. Imputação = 0,00%	1.313,23	0,00	1.313,23
Sub-Total	2.389,22	0,00	2.389,22
TOTAL	2.543,27	0,00	2.543,27

Assinatura do Funcionário

Assinatura do Responsável

CC-7 Apuramento de Custos de Bem ou Serviço

CÂMARA MUNICIPAL DE AVEIRO

(designação da autarquia local)

Função: 331 Transportes rodoviários
Bem: 0926 Aradas - Trav. do Baixeiro

Mês: Dezembro **Ano:** 2011

	Acumulado Até Mês Anterior	Realizado no Mês	Acumulado para Mês Seguinte
Custos Diretos			
Materiais	70,85	0,00	70,85
Mão-de-Obra	0,00	0,00	0,00
Máquinas e Viaturas	0,00	0,00	0,00
Outros Custos Diretos	0,00	0,00	0,00
Sub-Total	70,85	0,00	70,85
Custos Indiretos			
Diretos da Função Valor = 520.779,40 Coef. Imputação = 0,00%	559,95	0,00	559,95
Indiretos da Função Valor = 252.987,21 Coef. Imputação = 0,00%	176,69	0,00	176,69
Sub-Total	736,64	0,00	736,64
TOTAL	807,49	0,00	807,49

Assinatura do Funcionário

Assinatura do Responsável

CC-7 Apuramento de Custos de Bem ou Serviço

CÂMARA MUNICIPAL DE AVEIRO

(designação da autarquia local)

Função: 331 Transportes rodoviários

Bem: 0930 Aradas - Trav.do Crasto

Mês: Dezembro **Ano:** 2011

	Acumulado Até Mês Anterior	Realizado no Mês	Acumulado para Mês Seguinte
Custos Diretos			
Materiais	0,00	0,00	0,00
Mão-de-Obra	7,01	0,00	7,01
Máquinas e Viaturas	0,00	0,00	0,00
Outros Custos Diretos	0,00	0,00	0,00
Sub-Total	7,01	0,00	7,01
Custos Indiretos			
Diretos da Função Valor = 520.779,40 Coef. Imputação = 0,00%	55,40	0,00	55,40
Indiretos da Função Valor = 252.987,21 Coef. Imputação = 0,00%	17,48	0,00	17,48
Sub-Total	72,88	0,00	72,88
TOTAL	79,89	0,00	79,89

Assinatura do Funcionário

Assinatura do Responsável

CC-7 Apuramento de Custos de Bem ou Serviço

CÂMARA MUNICIPAL DE AVEIRO

(designação da autarquia local)

Função: 331 Transportes rodoviários
Bem: 0932 Aradas - Trav.Eucalipto Sul

Mês: Dezembro **Ano:** 2011

	Acumulado Até Mês Anterior	Realizado no Mês	Acumulado para Mês Seguinte
Custos Diretos			
Materiais	0,00	0,00	0,00
Mão-de-Obra	15,05	0,00	15,05
Máquinas e Viaturas	0,81	0,00	0,81
Outros Custos Diretos	0,00	0,00	0,00
Sub-Total	15,86	0,00	15,86
Custos Indiretos			
Diretos da Função Valor = 520.779,40 Coef. Imputação = 0,00%	80,29	0,00	80,29
Indiretos da Função Valor = 252.987,21 Coef. Imputação = 0,00%	9,35	0,00	9,35
Sub-Total	89,64	0,00	89,64
TOTAL	105,50	0,00	105,50

Assinatura do Funcionário

Assinatura do Responsável

CC-7 Apuramento de Custos de Bem ou Serviço

CÂMARA MUNICIPAL DE AVEIRO

(designação da autarquia local)

Função: 331 Transportes rodoviários
Bem: 0934 Aradas - Trav.do Reguinho

Mês: Dezembro **Ano:** 2011

	Acumulado Até Mês Anterior	Realizado no Mês	Acumulado para Mês Seguinte
Custos Diretos			
Materiais	70,85	0,00	70,85
Mão-de-Obra	0,00	0,00	0,00
Máquinas e Viaturas	0,00	0,00	0,00
Outros Custos Diretos	0,00	0,00	0,00
Sub-Total	70,85	0,00	70,85
Custos Indiretos			
Diretos da Função Valor = 520.779,40 Coef. Imputação = 0,00%	560,11	0,00	560,11
Indiretos da Função Valor = 252.987,21 Coef. Imputação = 0,00%	310,70	0,00	310,70
Sub-Total	870,81	0,00	870,81
TOTAL	941,66	0,00	941,66

Assinatura do Funcionário

Assinatura do Responsável

CC-7 Apuramento de Custos de Bem ou Serviço

CÂMARA MUNICIPAL DE AVEIRO

(designação da autarquia local)

Função: 331 Transportes rodoviários
Bem: 0935 Aradas - Trav.do Sacobão

Mês: Dezembro **Ano:** 2011

	Acumulado Até Mês Anterior	Realizado no Mês	Acumulado para Mês Seguinte
Custos Diretos			
Materiais	0,00	0,00	0,00
Mão-de-Obra	20,41	0,00	20,41
Máquinas e Viaturas	2,21	0,00	2,21
Outros Custos Diretos	0,00	0,00	0,00
Sub-Total	22,62	0,00	22,62
Custos Indiretos			
Diretos da Função Valor = 520.779,40 Coef. Imputação = 0,00%	155,47	0,00	155,47
Indiretos da Função Valor = 252.987,21 Coef. Imputação = 0,00%	26,51	0,00	26,51
Sub-Total	181,98	0,00	181,98
TOTAL	204,60	0,00	204,60

Assinatura do Funcionário

Assinatura do Responsável

CC-7 Apuramento de Custos de Bem ou Serviço

CÂMARA MUNICIPAL DE AVEIRO

(designação da autarquia local)

Função: 331 Transportes rodoviários

Bem: 0936 Aradas - Trav.Prof.Júlio Catarino

Mês: Dezembro

Ano: 2011

	Acumulado Até Mês Anterior	Realizado no Mês	Acumulado para Mês Seguinte
Custos Diretos			
Materiais	72,57	0,00	72,57
Mão-de-Obra	50,06	0,00	50,06
Máquinas e Viaturas	6,80	0,00	6,80
Outros Custos Diretos	0,00	0,00	0,00
Sub-Total	129,43	0,00	129,43
Custos Indiretos			
Diretos da Função Valor = 520.779,40 Coef. Imputação = 0,00%	655,21	0,00	655,21
Indiretos da Função Valor = 252.987,21 Coef. Imputação = 0,00%	76,32	0,00	76,32
Sub-Total	731,53	0,00	731,53
TOTAL	860,96	0,00	860,96

Assinatura do Funcionário

Assinatura do Responsável

CC-7 Apuramento de Custos de Bem ou Serviço

CÂMARA MUNICIPAL DE AVEIRO

(designação da autarquia local)

Função: 331 Transportes rodoviários
Bem: 0938 Aradas - Viela da Cabreira

Mês: Dezembro **Ano:** 2011

	Acumulado Até Mês Anterior	Realizado no Mês	Acumulado para Mês Seguinte
Custos Diretos			
Materiais	73,24	0,00	73,24
Mão-de-Obra	0,00	0,00	0,00
Máquinas e Viaturas	0,00	0,00	0,00
Outros Custos Diretos	0,00	0,00	0,00
Sub-Total	73,24	0,00	73,24
Custos Indiretos			
Diretos da Função Valor = 520.779,40 Coef. Imputação = 0,00%	680,98	0,00	680,98
Indiretos da Função Valor = 252.987,21 Coef. Imputação = 0,00%	49,63	0,00	49,63
Sub-Total	730,61	0,00	730,61
TOTAL	803,85	0,00	803,85

Assinatura do Funcionário

Assinatura do Responsável

CC-7 Apuramento de Custos de Bem ou Serviço

CÂMARA MUNICIPAL DE AVEIRO

(designação da autarquia local)

Função: 331 Transportes rodoviários

Bem: 0951 Aradas - Rotunda do Eucalipto

Mês: Dezembro **Ano:** 2011

	Acumulado Até Mês Anterior	Realizado no Mês	Acumulado para Mês Seguinte
Custos Diretos			
Materiais	0,00	0,00	0,00
Mão-de-Obra	26,75	0,00	26,75
Máquinas e Viaturas	18,59	0,00	18,59
Outros Custos Diretos	0,00	0,00	0,00
Sub-Total	45,34	0,00	45,34
Custos Indiretos			
Diretos da Função Valor = 520.779,40 Coef. Imputação = 0,00%	345,40	0,00	345,40
Indiretos da Função Valor = 252.987,21 Coef. Imputação = 0,00%	106,64	0,00	106,64
Sub-Total	452,04	0,00	452,04
TOTAL	497,38	0,00	497,38

Assinatura do Funcionário

Assinatura do Responsável

CC-7 Apuramento de Custos de Bem ou Serviço

CÂMARA MUNICIPAL DE AVEIRO

(designação da autarquia local)

Função: 331 Transportes rodoviários

Bem: 0954 Cacia - Praça Henr. Nunes Silva

Mês: Dezembro

Ano: 2011

	Acumulado Até Mês Anterior	Realizado no Mês	Acumulado para Mês Seguinte
Custos Diretos			
Materiais	300,35	0,00	300,35
Mão-de-Obra	31,95	0,00	31,95
Máquinas e Viaturas	1,61	0,00	1,61
Outros Custos Diretos	0,00	0,00	0,00
Sub-Total	333,91	0,00	333,91
Custos Indiretos			
Diretos da Função Valor = 520.779,40 Coef. Imputação = 0,00%	1.875,97	0,00	1.875,97
Indiretos da Função Valor = 252.987,21 Coef. Imputação = 0,00%	234,82	0,00	234,82
Sub-Total	2.110,79	0,00	2.110,79
TOTAL	2.444,70	0,00	2.444,70

Assinatura do Funcionário

Assinatura do Responsável

CC-7 Apuramento de Custos de Bem ou Serviço

CÂMARA MUNICIPAL DE AVEIRO

(designação da autarquia local)

Função: 331 Transportes rodoviários
Bem: 0959 Cacia - Praceta do Cenap

Mês: Dezembro **Ano:** 2011

	Acumulado Até Mês Anterior	Realizado no Mês	Acumulado para Mês Seguinte
Custos Diretos			
Materiais	48,34	0,00	48,34
Mão-de-Obra	62,13	0,00	62,13
Máquinas e Viaturas	4,83	0,00	4,83
Outros Custos Diretos	0,00	0,00	0,00
Sub-Total	115,30	0,00	115,30
Custos Indiretos			
Diretos da Função Valor = 520.779,40 Coef. Imputação = 0,00%	911,26	0,00	911,26
Indiretos da Função Valor = 252.987,21 Coef. Imputação = 0,00%	287,54	0,00	287,54
Sub-Total	1.198,80	0,00	1.198,80
TOTAL	1.314,10	0,00	1.314,10

Assinatura do Funcionário

Assinatura do Responsável

CC-7 Apuramento de Custos de Bem ou Serviço

CÂMARA MUNICIPAL DE AVEIRO

(designação da autarquia local)

Função: 331 Transportes rodoviários
Bem: 0960 Cacia - Largo de São Simão

Mês: Dezembro **Ano:** 2011

	Acumulado Até Mês Anterior	Realizado no Mês	Acumulado para Mês Seguinte
Custos Diretos			
Materiais	245,27	0,00	245,27
Mão-de-Obra	0,00	0,00	0,00
Máquinas e Viaturas	0,00	0,00	0,00
Outros Custos Diretos	0,00	0,00	0,00
Sub-Total	245,27	0,00	245,27
Custos Indiretos			
Diretos da Função Valor = 520.779,40 Coef. Imputação = 0,00%	1.415,76	0,00	1.415,76
Indiretos da Função Valor = 252.987,21 Coef. Imputação = 0,00%	180,20	0,00	180,20
Sub-Total	1.595,96	0,00	1.595,96
TOTAL	1.841,23	0,00	1.841,23

Assinatura do Funcionário

Assinatura do Responsável

CC-7 Apuramento de Custos de Bem ou Serviço

CÂMARA MUNICIPAL DE AVEIRO

(designação da autarquia local)

Função: 331 Transportes rodoviários
Bem: 0962 Cacia - Largo do Cruzeiro

Mês: Dezembro **Ano:** 2011

	Acumulado Até Mês Anterior	Realizado no Mês	Acumulado para Mês Seguinte
Custos Diretos			
Materiais	331,98	0,00	331,98
Mão-de-Obra	0,00	0,00	0,00
Máquinas e Viaturas	0,00	0,00	0,00
Outros Custos Diretos	0,00	0,00	0,00
Sub-Total	331,98	0,00	331,98
Custos Indiretos			
Diretos da Função Valor = 520.779,40 Coef. Imputação = 0,00%	2.624,48	0,00	2.624,48
Indiretos da Função Valor = 252.987,21 Coef. Imputação = 0,00%	1.455,84	0,00	1.455,84
Sub-Total	4.080,32	0,00	4.080,32
TOTAL	4.412,30	0,00	4.412,30

Assinatura do Funcionário

Assinatura do Responsável

CC-7 Apuramento de Custos de Bem ou Serviço

CÂMARA MUNICIPAL DE AVEIRO

(designação da autarquia local)

Função: 331 Transportes rodoviários

Bem: 0963 Cacia - Rua 1º de Dezembro

Mês: Dezembro

Ano: 2011

	Acumulado Até Mês Anterior	Realizado no Mês	Acumulado para Mês Seguinte
Custos Diretos			
Materiais	0,00	0,00	0,00
Mão-de-Obra	56,38	0,00	56,38
Máquinas e Viaturas	5,17	0,00	5,17
Outros Custos Diretos	0,00	0,00	0,00
Sub-Total	61,55	0,00	61,55
Custos Indiretos			
Diretos da Função Valor = 520.779,40 Coef. Imputação = 0,00%	450,70	0,00	450,70
Indiretos da Função Valor = 252.987,21 Coef. Imputação = 0,00%	187,18	0,00	187,18
Sub-Total	637,88	0,00	637,88
TOTAL	699,43	0,00	699,43

Assinatura do Funcionário

Assinatura do Responsável

CC-7 Apuramento de Custos de Bem ou Serviço

CÂMARA MUNICIPAL DE AVEIRO

(designação da autarquia local)

Função: 331 Transportes rodoviários
Bem: 0965 Cacia - Rua 31 de Janeiro

Mês: Dezembro **Ano:** 2011

	Acumulado Até Mês Anterior	Realizado no Mês	Acumulado para Mês Seguinte
Custos Diretos			
Materiais	0,00	0,00	0,00
Mão-de-Obra	13,80	0,00	13,80
Máquinas e Viaturas	1,88	0,00	1,88
Outros Custos Diretos	0,00	0,00	0,00
Sub-Total	15,68	0,00	15,68
Custos Indiretos			
Diretos da Função Valor = 520.779,40 Coef. Imputação = 0,00%	109,52	0,00	109,52
Indiretos da Função Valor = 252.987,21 Coef. Imputação = 0,00%	133,67	0,00	133,67
Sub-Total	243,19	0,00	243,19
TOTAL	258,87	0,00	258,87

Assinatura do Funcionário

Assinatura do Responsável

CC-7 Apuramento de Custos de Bem ou Serviço

CÂMARA MUNICIPAL DE AVEIRO

(designação da autarquia local)

Função: 331 Transportes rodoviários
Bem: 0966 Cacia - Rua Amadeu do Vale

Mês: Dezembro **Ano:** 2011

	Acumulado Até Mês Anterior	Realizado no Mês	Acumulado para Mês Seguinte
Custos Diretos			
Materiais	485,95	0,00	485,95
Mão-de-Obra	178,98	0,00	178,98
Máquinas e Viaturas	15,85	0,00	15,85
Outros Custos Diretos	0,00	0,00	0,00
Sub-Total	680,78	0,00	680,78
Custos Indiretos			
Diretos da Função Valor = 520.779,40 Coef. Imputação = 0,00%	4.422,54	0,00	4.422,54
Indiretos da Função Valor = 252.987,21 Coef. Imputação = 0,00%	1.538,03	0,00	1.538,03
Sub-Total	5.960,57	0,00	5.960,57
TOTAL	6.641,35	0,00	6.641,35

Assinatura do Funcionário

Assinatura do Responsável

CC-7 Apuramento de Custos de Bem ou Serviço

CÂMARA MUNICIPAL DE AVEIRO

(designação da autarquia local)

Função: 331 Transportes rodoviários
Bem: 0968 Cacia - Rua Cândido dos Reis

Mês: Dezembro **Ano:** 2011

	Acumulado Até Mês Anterior	Realizado no Mês	Acumulado para Mês Seguinte
Custos Diretos			
Materiais	0,00	0,00	0,00
Mão-de-Obra	9,17	0,00	9,17
Máquinas e Viaturas	6,76	0,00	6,76
Outros Custos Diretos	0,00	0,00	0,00
Sub-Total	15,93	0,00	15,93
Custos Indiretos			
Diretos da Função Valor = 520.779,40 Coef. Imputação = 0,00%	111,27	0,00	111,27
Indiretos da Função Valor = 252.987,21 Coef. Imputação = 0,00%	135,80	0,00	135,80
Sub-Total	247,07	0,00	247,07
TOTAL	263,00	0,00	263,00

Assinatura do Funcionário

Assinatura do Responsável

CC-7 Apuramento de Custos de Bem ou Serviço

CÂMARA MUNICIPAL DE AVEIRO

(designação da autarquia local)

Função: 331 Transportes rodoviários
Bem: 0969 Cacia - Rua Capitão Zef. Abreu

Mês: Dezembro **Ano:** 2011

	Acumulado Até Mês Anterior	Realizado no Mês	Acumulado para Mês Seguinte
Custos Diretos			
Materiais	0,00	0,00	0,00
Mão-de-Obra	39,00	0,00	39,00
Máquinas e Viaturas	3,22	0,00	3,22
Outros Custos Diretos	0,00	0,00	0,00
Sub-Total	42,22	0,00	42,22
Custos Indiretos			
Diretos da Função Valor = 520.779,40 Coef. Imputação = 0,00%	290,18	0,00	290,18
Indiretos da Função Valor = 252.987,21 Coef. Imputação = 0,00%	49,48	0,00	49,48
Sub-Total	339,66	0,00	339,66
TOTAL	381,88	0,00	381,88

Assinatura do Funcionário

Assinatura do Responsável

CC-7 Apuramento de Custos de Bem ou Serviço

CÂMARA MUNICIPAL DE AVEIRO

(designação da autarquia local)

Função: 331 Transportes rodoviários
Bem: 0973 Cacia - Rua Chousa do Viso

Mês: Dezembro **Ano:** 2011

	Acumulado Até Mês Anterior	Realizado no Mês	Acumulado para Mês Seguinte
Custos Diretos			
Materiais	0,00	0,00	0,00
Mão-de-Obra	161,84	0,00	161,84
Máquinas e Viaturas	0,00	0,00	0,00
Outros Custos Diretos	0,00	0,00	0,00
Sub-Total	161,84	0,00	161,84
Custos Indiretos			
Diretos da Função Valor = 520.779,40 Coef. Imputação = 0,00%	1.112,33	0,00	1.112,33
Indiretos da Função Valor = 252.987,21 Coef. Imputação = 0,00%	189,65	0,00	189,65
Sub-Total	1.301,98	0,00	1.301,98
TOTAL	1.463,82	0,00	1.463,82

Assinatura do Funcionário

Assinatura do Responsável

CC-7 Apuramento de Custos de Bem ou Serviço

CÂMARA MUNICIPAL DE AVEIRO

(designação da autarquia local)

Função: 331 Transportes rodoviários

Bem: 0974 Cacia - Rua Cons. Nunes da Silva

Mês: Dezembro

Ano: 2011

	Acumulado Até Mês Anterior	Realizado no Mês	Acumulado para Mês Seguinte
Custos Diretos			
Materiais	173,03	0,00	173,03
Mão-de-Obra	37,88	73,83	111,71
Máquinas e Viaturas	2,42	0,54	2,96
Outros Custos Diretos	0,00	0,00	0,00
Sub-Total	213,33	74,37	287,70
Custos Indiretos			
Diretos da Função Valor = 520.779,40 Coef. Imputação = 0,16%	1.466,22	824,17	2.290,39
Indiretos da Função Valor = 252.987,21 Coef. Imputação = 0,16%	249,99	400,37	650,36
Sub-Total	1.716,21	1.224,54	2.940,75
TOTAL	1.929,54	1.298,91	3.228,45

Assinatura do Funcionário

Assinatura do Responsável

CC-7 Apuramento de Custos de Bem ou Serviço

CÂMARA MUNICIPAL DE AVEIRO

(designação da autarquia local)

Função: 331 Transportes rodoviários

Bem: 0978 Cacia - Rua da Alvariça

Mês: Dezembro **Ano:** 2011

	Acumulado Até Mês Anterior	Realizado no Mês	Acumulado para Mês Seguinte
Custos Diretos			
Materiais	59,90	0,00	59,90
Mão-de-Obra	118,42	0,00	118,42
Máquinas e Viaturas	9,92	0,00	9,92
Outros Custos Diretos	0,00	0,00	0,00
Sub-Total	188,24	0,00	188,24
Custos Indiretos			
Diretos da Função Valor = 520.779,40 Coef. Imputação = 0,00%	1.261,99	0,00	1.261,99
Indiretos da Função Valor = 252.987,21 Coef. Imputação = 0,00%	486,80	0,00	486,80
Sub-Total	1.748,79	0,00	1.748,79
TOTAL	1.937,03	0,00	1.937,03

Assinatura do Funcionário

Assinatura do Responsável

CC-7 Apuramento de Custos de Bem ou Serviço

CÂMARA MUNICIPAL DE AVEIRO

(designação da autarquia local)

Função: 331 Transportes rodoviários

Bem: 0979 Cacia - Rua da Arrôta do Monte

Mês: Dezembro

Ano: 2011

	Acumulado Até Mês Anterior	Realizado no Mês	Acumulado para Mês Seguinte
Custos Diretos			
Materiais	0,00	0,00	0,00
Mão-de-Obra	7,99	0,00	7,99
Máquinas e Viaturas	0,40	0,00	0,40
Outros Custos Diretos	0,00	0,00	0,00
Sub-Total	8,39	0,00	8,39
Custos Indiretos			
Diretos da Função Valor = 520.779,40 Coef. Imputação = 0,00%	78,01	0,00	78,01
Indiretos da Função Valor = 252.987,21 Coef. Imputação = 0,00%	5,68	0,00	5,68
Sub-Total	83,69	0,00	83,69
TOTAL	92,08	0,00	92,08

Assinatura do Funcionário

Assinatura do Responsável

CC-7 Apuramento de Custos de Bem ou Serviço

CÂMARA MUNICIPAL DE AVEIRO

(designação da autarquia local)

Função: 331 Transportes rodoviários
Bem: 0984 Cacia - Rua da Constituição

Mês: Dezembro **Ano:** 2011

	Acumulado Até Mês Anterior	Realizado no Mês	Acumulado para Mês Seguinte
Custos Diretos			
Materiais	391,59	0,00	391,59
Mão-de-Obra	0,00	0,00	0,00
Máquinas e Viaturas	0,00	0,00	0,00
Outros Custos Diretos	0,00	0,00	0,00
Sub-Total	391,59	0,00	391,59
Custos Indiretos			
Diretos da Função Valor = 520.779,40 Coef. Imputação = 0,00%	3.000,14	0,00	3.000,14
Indiretos da Função Valor = 252.987,21 Coef. Imputação = 0,00%	819,91	0,00	819,91
Sub-Total	3.820,05	0,00	3.820,05
TOTAL	4.211,64	0,00	4.211,64

Assinatura do Funcionário

Assinatura do Responsável

CC-7 Apuramento de Custos de Bem ou Serviço

CÂMARA MUNICIPAL DE AVEIRO

(designação da autarquia local)

Função: 331 Transportes rodoviários

Bem: 0985 Cacia - Rua da Cruz

Mês: Dezembro

Ano: 2011

	Acumulado Até Mês Anterior	Realizado no Mês	Acumulado para Mês Seguinte
Custos Diretos			
Materiais	227,13	0,00	227,13
Mão-de-Obra	0,00	0,00	0,00
Máquinas e Viaturas	0,00	0,00	0,00
Outros Custos Diretos	0,00	0,00	0,00
Sub-Total	227,13	0,00	227,13
Custos Indiretos			
Diretos da Função Valor = 520.779,40 Coef. Imputação = 0,00%	1.586,44	0,00	1.586,44
Indiretos da Função Valor = 252.987,21 Coef. Imputação = 0,00%	1.936,22	0,00	1.936,22
Sub-Total	3.522,66	0,00	3.522,66
TOTAL	3.749,79	0,00	3.749,79

Assinatura do Funcionário

Assinatura do Responsável

CC-7 Apuramento de Custos de Bem ou Serviço

CÂMARA MUNICIPAL DE AVEIRO

(designação da autarquia local)

Função: 331 Transportes rodoviários

Bem: 0986 Cacia - Rua da Escola

Mês: Dezembro **Ano:** 2011

	Acumulado Até Mês Anterior	Realizado no Mês	Acumulado para Mês Seguinte
Custos Diretos			
Materiais	0,00	0,00	0,00
Mão-de-Obra	0,00	31,32	31,32
Máquinas e Viaturas	6,40	0,00	6,40
Outros Custos Diretos	0,00	0,00	0,00
Sub-Total	6,40	31,32	37,72
Custos Indiretos			
Diretos da Função Valor = 520.779,40 Coef. Imputação = 0,07%	44,70	347,09	391,79
Indiretos da Função Valor = 252.987,21 Coef. Imputação = 0,07%	54,56	168,61	223,17
Sub-Total	99,26	515,70	614,96
TOTAL	105,66	547,02	652,68

Assinatura do Funcionário

Assinatura do Responsável

CC-7 Apuramento de Custos de Bem ou Serviço

CÂMARA MUNICIPAL DE AVEIRO

(designação da autarquia local)

Função: 331 Transportes rodoviários

Bem: 0991 Cacia - Rua da Igreja

Mês: Dezembro

Ano: 2011

	Acumulado Até Mês Anterior	Realizado no Mês	Acumulado para Mês Seguinte
Custos Diretos			
Materiais	0,00	0,00	0,00
Mão-de-Obra	177,72	0,00	177,72
Máquinas e Viaturas	20,78	0,00	20,78
Outros Custos Diretos	0,00	0,00	0,00
Sub-Total	198,50	0,00	198,50
Custos Indiretos			
Diretos da Função Valor = 520.779,40 Coef. Imputação = 0,00%	1.569,25	0,00	1.569,25
Indiretos da Função Valor = 252.987,21 Coef. Imputação = 0,00%	870,49	0,00	870,49
Sub-Total	2.439,74	0,00	2.439,74
TOTAL	2.638,24	0,00	2.638,24

Assinatura do Funcionário

Assinatura do Responsável

CC-7 Apuramento de Custos de Bem ou Serviço

CÂMARA MUNICIPAL DE AVEIRO

(designação da autarquia local)

Função: 331 Transportes rodoviários
Bem: 0992 Cacia - Rua da Liberdade(Q.Loureiro)

Mês: Dezembro **Ano:** 2011

	Acumulado Até Mês Anterior	Realizado no Mês	Acumulado para Mês Seguinte
Custos Diretos			
Materiais	85,48	0,00	85,48
Mão-de-Obra	152,43	0,00	152,43
Máquinas e Viaturas	6,87	0,00	6,87
Outros Custos Diretos	0,00	0,00	0,00
Sub-Total	244,78	0,00	244,78
Custos Indiretos			
Diretos da Função Valor = 520.779,40 Coef. Imputação = 0,00%	1.632,63	0,00	1.632,63
Indiretos da Função Valor = 252.987,21 Coef. Imputação = 0,00%	267,09	0,00	267,09
Sub-Total	1.899,72	0,00	1.899,72
TOTAL	2.144,50	0,00	2.144,50

Assinatura do Funcionário

Assinatura do Responsável

CC-7 Apuramento de Custos de Bem ou Serviço

CÂMARA MUNICIPAL DE AVEIRO

(designação da autarquia local)

Função: 331 Transportes rodoviários
Bem: 0993 Cacia - Rua Liberdade Sarrazola

Mês: Dezembro **Ano:** 2011

	Acumulado Até Mês Anterior	Realizado no Mês	Acumulado para Mês Seguinte
Custos Diretos			
Materiais	0,00	0,00	0,00
Mão-de-Obra	25,45	0,00	25,45
Máquinas e Viaturas	2,20	0,00	2,20
Outros Custos Diretos	0,00	0,00	0,00
Sub-Total	27,65	0,00	27,65
Custos Indiretos			
Diretos da Função Valor = 520.779,40 Coef. Imputação = 0,00%	159,60	0,00	159,60
Indiretos da Função Valor = 252.987,21 Coef. Imputação = 0,00%	20,31	0,00	20,31
Sub-Total	179,91	0,00	179,91
TOTAL	207,56	0,00	207,56

Assinatura do Funcionário

Assinatura do Responsável

CC-7 Apuramento de Custos de Bem ou Serviço

CÂMARA MUNICIPAL DE AVEIRO

(designação da autarquia local)

Função: 331 Transportes rodoviários

Bem: 0997 Cacia - Rua da Paz

Mês: Dezembro **Ano:** 2011

	Acumulado Até Mês Anterior	Realizado no Mês	Acumulado para Mês Seguinte
Custos Diretos			
Materiais	62,60	0,00	62,60
Mão-de-Obra	76,67	0,00	76,67
Máquinas e Viaturas	5,29	0,00	5,29
Outros Custos Diretos	0,00	0,00	0,00
Sub-Total	144,56	0,00	144,56
Custos Indiretos			
Diretos da Função Valor = 520.779,40 Coef. Imputação = 0,00%	971,13	0,00	971,13
Indiretos da Função Valor = 252.987,21 Coef. Imputação = 0,00%	554,13	0,00	554,13
Sub-Total	1.525,26	0,00	1.525,26
TOTAL	1.669,82	0,00	1.669,82

Assinatura do Funcionário

Assinatura do Responsável

CC-7 Apuramento de Custos de Bem ou Serviço

CÂMARA MUNICIPAL DE AVEIRO

(designação da autarquia local)

Função: 331 Transportes rodoviários

Bem: 0998 Cacia - Rua Presa do Samoucal

Mês: Dezembro

Ano: 2011

	Acumulado Até Mês Anterior	Realizado no Mês	Acumulado para Mês Seguinte
Custos Diretos			
Materiais	140,49	0,00	140,49
Mão-de-Obra	89,70	142,02	231,72
Máquinas e Viaturas	6,78	13,20	19,98
Outros Custos Diretos	0,00	0,00	0,00
Sub-Total	236,97	155,22	392,19
Custos Indiretos			
Diretos da Função Valor = 520.779,40 Coef. Imputação = 0,33%	1.419,82	1.720,15	3.139,97
Indiretos da Função Valor = 252.987,21 Coef. Imputação = 0,33%	173,26	835,63	1.008,89
Sub-Total	1.593,08	2.555,78	4.148,86
TOTAL	1.830,05	2.711,00	4.541,05

Assinatura do Funcionário

Assinatura do Responsável

CC-7 Apuramento de Custos de Bem ou Serviço

CÂMARA MUNICIPAL DE AVEIRO

(designação da autarquia local)

Função: 331 Transportes rodoviários
Bem: 0999 Cacia - Rua da República

Mês: Dezembro **Ano:** 2011

	Acumulado Até Mês Anterior	Realizado no Mês	Acumulado para Mês Seguinte
Custos Diretos			
Materiais	13,17	0,00	13,17
Mão-de-Obra	627,03	18,90	645,93
Máquinas e Viaturas	47,31	4,45	51,76
Outros Custos Diretos	0,00	0,00	0,00
Sub-Total	687,51	23,35	710,86
Custos Indiretos			
Diretos da Função Valor = 520.779,40 Coef. Imputação = 0,05%	5.205,27	258,77	5.464,04
Indiretos da Função Valor = 252.987,21 Coef. Imputação = 0,05%	1.831,86	125,70	1.957,56
Sub-Total	7.037,13	384,47	7.421,60
TOTAL	7.724,64	407,82	8.132,46

Assinatura do Funcionário

Assinatura do Responsável

CC-7 Apuramento de Custos de Bem ou Serviço

CÂMARA MUNICIPAL DE AVEIRO

(designação da autarquia local)

Função: 331 Transportes rodoviários

Bem: 1000 Cacia - Rua da Ribeira

Mês: Dezembro **Ano:** 2011

	Acumulado Até Mês Anterior	Realizado no Mês	Acumulado para Mês Seguinte
Custos Diretos			
Materiais	153,01	0,00	153,01
Mão-de-Obra	35,79	0,00	35,79
Máquinas e Viaturas	3,39	0,00	3,39
Outros Custos Diretos	0,00	0,00	0,00
Sub-Total	192,19	0,00	192,19
Custos Indiretos			
Diretos da Função Valor = 520.779,40 Coef. Imputação = 0,00%	1.109,37	0,00	1.109,37
Indiretos da Função Valor = 252.987,21 Coef. Imputação = 0,00%	141,20	0,00	141,20
Sub-Total	1.250,57	0,00	1.250,57
TOTAL	1.442,76	0,00	1.442,76

Assinatura do Funcionário

Assinatura do Responsável

CC-7 Apuramento de Custos de Bem ou Serviço

CÂMARA MUNICIPAL DE AVEIRO

(designação da autarquia local)

Função: 331 Transportes rodoviários
Bem: 1004 Cacia - Rua das Albugadas

Mês: Dezembro **Ano:** 2011

	Acumulado Até Mês Anterior	Realizado no Mês	Acumulado para Mês Seguinte
Custos Diretos			
Materiais	0,00	59,67	59,67
Mão-de-Obra	0,00	30,63	30,63
Máquinas e Viaturas	0,00	2,42	2,42
Outros Custos Diretos	0,00	0,00	0,00
Sub-Total	0,00	92,72	92,72
Custos Indiretos			
Diretos da Função Valor = 520.779,40 Coef. Imputação = 0,20%	0,00	1.027,53	1.027,53
Indiretos da Função Valor = 252.987,21 Coef. Imputação = 0,20%	0,00	499,16	499,16
Sub-Total	0,00	1.526,69	1.526,69
TOTAL	0,00	1.619,41	1.619,41

Assinatura do Funcionário

Assinatura do Responsável

CC-7 Apuramento de Custos de Bem ou Serviço

CÂMARA MUNICIPAL DE AVEIRO

(designação da autarquia local)

Função: 331 Transportes rodoviários
Bem: 1010 Cacia - Rua das Pereiras

Mês: Dezembro **Ano:** 2011

	Acumulado Até Mês Anterior	Realizado no Mês	Acumulado para Mês Seguinte
Custos Diretos			
Materiais	0,00	0,00	0,00
Mão-de-Obra	0,00	44,04	44,04
Máquinas e Viaturas	0,00	0,00	0,00
Outros Custos Diretos	0,00	0,00	0,00
Sub-Total	0,00	44,04	44,04
Custos Indiretos			
Diretos da Função Valor = 520.779,40 Coef. Imputação = 0,09%	0,00	488,05	488,05
Indiretos da Função Valor = 252.987,21 Coef. Imputação = 0,09%	0,00	237,09	237,09
Sub-Total	0,00	725,14	725,14
TOTAL	0,00	769,18	769,18

Assinatura do Funcionário

Assinatura do Responsável

CC-7 Apuramento de Custos de Bem ou Serviço

CÂMARA MUNICIPAL DE AVEIRO

(designação da autarquia local)

Função: 331 Transportes rodoviários
Bem: 1014 Cacia - Rua José Estêvão

Mês: Dezembro **Ano:** 2011

	Acumulado Até Mês Anterior	Realizado no Mês	Acumulado para Mês Seguinte
Custos Diretos			
Materiais	345,32	0,00	345,32
Mão-de-Obra	359,03	0,00	359,03
Máquinas e Viaturas	39,82	0,00	39,82
Outros Custos Diretos	0,00	0,00	0,00
Sub-Total	744,17	0,00	744,17
Custos Indiretos			
Diretos da Função Valor = 520.779,40 Coef. Imputação = 0,00%	4.461,88	0,00	4.461,88
Indiretos da Função Valor = 252.987,21 Coef. Imputação = 0,00%	619,64	0,00	619,64
Sub-Total	5.081,52	0,00	5.081,52
TOTAL	5.825,69	0,00	5.825,69

Assinatura do Funcionário

Assinatura do Responsável

CC-7 Apuramento de Custos de Bem ou Serviço

CÂMARA MUNICIPAL DE AVEIRO

(designação da autarquia local)

Função: 331 Transportes rodoviários
Bem: 1015 Cacia - Rua de Sta Mafalda

Mês: Dezembro **Ano:** 2011

	Acumulado Até Mês Anterior	Realizado no Mês	Acumulado para Mês Seguinte
Custos Diretos			
Materiais	280,67	0,00	280,67
Mão-de-Obra	54,93	0,00	54,93
Máquinas e Viaturas	6,78	0,00	6,78
Outros Custos Diretos	0,00	0,00	0,00
Sub-Total	342,38	0,00	342,38
Custos Indiretos			
Diretos da Função Valor = 520.779,40 Coef. Imputação = 0,00%	2.097,55	0,00	2.097,55
Indiretos da Função Valor = 252.987,21 Coef. Imputação = 0,00%	1.030,55	0,00	1.030,55
Sub-Total	3.128,10	0,00	3.128,10
TOTAL	3.470,48	0,00	3.470,48

Assinatura do Funcionário

Assinatura do Responsável

CC-7 Apuramento de Custos de Bem ou Serviço

CÂMARA MUNICIPAL DE AVEIRO

(designação da autarquia local)

Função: 331 Transportes rodoviários
Bem: 1016 Cacia - Rua de Sto André

Mês: Dezembro **Ano:** 2011

	Acumulado Até Mês Anterior	Realizado no Mês	Acumulado para Mês Seguinte
Custos Diretos			
Materiais	167,51	0,00	167,51
Mão-de-Obra	64,64	0,00	64,64
Máquinas e Viaturas	5,60	0,00	5,60
Outros Custos Diretos	0,00	0,00	0,00
Sub-Total	237,75	0,00	237,75
Custos Indiretos			
Diretos da Função Valor = 520.779,40 Coef. Imputação = 0,00%	1.525,20	0,00	1.525,20
Indiretos da Função Valor = 252.987,21 Coef. Imputação = 0,00%	546,13	0,00	546,13
Sub-Total	2.071,33	0,00	2.071,33
TOTAL	2.309,08	0,00	2.309,08

Assinatura do Funcionário

Assinatura do Responsável

CC-7 Apuramento de Custos de Bem ou Serviço

CÂMARA MUNICIPAL DE AVEIRO

(designação da autarquia local)

Função: 331 Transportes rodoviários
Bem: 1018 Cacia - Rua de São Julião

Mês: Dezembro **Ano:** 2011

	Acumulado Até Mês Anterior	Realizado no Mês	Acumulado para Mês Seguinte
Custos Diretos			
Materiais	125,75	0,00	125,75
Mão-de-Obra	188,59	0,00	188,59
Máquinas e Viaturas	17,87	0,00	17,87
Outros Custos Diretos	0,00	0,00	0,00
Sub-Total	332,21	0,00	332,21
Custos Indiretos			
Diretos da Função Valor = 520.779,40 Coef. Imputação = 0,00%	2.016,88	0,00	2.016,88
Indiretos da Função Valor = 252.987,21 Coef. Imputação = 0,00%	289,69	0,00	289,69
Sub-Total	2.306,57	0,00	2.306,57
TOTAL	2.638,78	0,00	2.638,78

Assinatura do Funcionário

Assinatura do Responsável

CC-7 Apuramento de Custos de Bem ou Serviço

CÂMARA MUNICIPAL DE AVEIRO

(designação da autarquia local)

Função: 331 Transportes rodoviários

Bem: 1019 Cacia - Rua Direita Qt Loureiro

Mês: Dezembro

Ano: 2011

	Acumulado Até Mês Anterior	Realizado no Mês	Acumulado para Mês Seguinte
Custos Diretos			
Materiais	241,79	0,00	241,79
Mão-de-Obra	0,00	0,00	0,00
Máquinas e Viaturas	0,00	0,00	0,00
Outros Custos Diretos	0,00	0,00	0,00
Sub-Total	241,79	0,00	241,79
Custos Indiretos			
Diretos da Função Valor = 520.779,40 Coef. Imputação = 0,00%	1.395,68	0,00	1.395,68
Indiretos da Função Valor = 252.987,21 Coef. Imputação = 0,00%	177,64	0,00	177,64
Sub-Total	1.573,32	0,00	1.573,32
TOTAL	1.815,11	0,00	1.815,11

Assinatura do Funcionário

Assinatura do Responsável

CC-7 Apuramento de Custos de Bem ou Serviço

CÂMARA MUNICIPAL DE AVEIRO

(designação da autarquia local)

Função: 331 Transportes rodoviários

Bem: 1020 Cacia - Rua Direita da Escola

Mês: Dezembro

Ano: 2011

	Acumulado Até Mês Anterior	Realizado no Mês	Acumulado para Mês Seguinte
Custos Diretos			
Materiais	0,00	0,00	0,00
Mão-de-Obra	48,64	0,00	48,64
Máquinas e Viaturas	6,99	0,00	6,99
Outros Custos Diretos	0,00	0,00	0,00
Sub-Total	55,63	0,00	55,63
Custos Indiretos			
Diretos da Função Valor = 520.779,40 Coef. Imputação = 0,00%	321,11	0,00	321,11
Indiretos da Função Valor = 252.987,21 Coef. Imputação = 0,00%	40,87	0,00	40,87
Sub-Total	361,98	0,00	361,98
TOTAL	417,61	0,00	417,61

Assinatura do Funcionário

Assinatura do Responsável

CC-7 Apuramento de Custos de Bem ou Serviço

CÂMARA MUNICIPAL DE AVEIRO

(designação da autarquia local)

Função: 331 Transportes rodoviários

Bem: 1021 Cacia - Rua do Bregial

Mês: Dezembro **Ano:** 2011

	Acumulado Até Mês Anterior	Realizado no Mês	Acumulado para Mês Seguinte
Custos Diretos			
Materiais	0,00	59,67	59,67
Mão-de-Obra	0,00	10,22	10,22
Máquinas e Viaturas	0,00	0,81	0,81
Outros Custos Diretos	0,00	0,00	0,00
Sub-Total	0,00	70,70	70,70
Custos Indiretos			
Diretos da Função Valor = 520.779,40 Coef. Imputação = 0,15%	0,00	783,50	783,50
Indiretos da Função Valor = 252.987,21 Coef. Imputação = 0,15%	0,00	380,61	380,61
Sub-Total	0,00	1.164,11	1.164,11
TOTAL	0,00	1.234,81	1.234,81

Assinatura do Funcionário

Assinatura do Responsável

CC-7 Apuramento de Custos de Bem ou Serviço

CÂMARA MUNICIPAL DE AVEIRO

(designação da autarquia local)

Função: 331 Transportes rodoviários
Bem: 1024 Cacia - Rua do Cabeço (P.Paço)

Mês: Dezembro **Ano:** 2011

	Acumulado Até Mês Anterior	Realizado no Mês	Acumulado para Mês Seguinte
Custos Diretos			
Materiais	0,00	0,00	0,00
Mão-de-Obra	35,79	0,00	35,79
Máquinas e Viaturas	3,39	0,00	3,39
Outros Custos Diretos	0,00	0,00	0,00
Sub-Total	39,18	0,00	39,18
Custos Indiretos			
Diretos da Função Valor = 520.779,40 Coef. Imputação = 0,00%	226,16	0,00	226,16
Indiretos da Função Valor = 252.987,21 Coef. Imputação = 0,00%	28,79	0,00	28,79
Sub-Total	254,95	0,00	254,95
TOTAL	294,13	0,00	294,13

Assinatura do Funcionário

Assinatura do Responsável

CC-7 Apuramento de Custos de Bem ou Serviço

CÂMARA MUNICIPAL DE AVEIRO

(designação da autarquia local)

Função: 331 Transportes rodoviários

Bem: 1025 Cacia - Rua do Cabeço Sarrazola

Mês: Dezembro

Ano: 2011

	Acumulado Até Mês Anterior	Realizado no Mês	Acumulado para Mês Seguinte
Custos Diretos			
Materiais	153,01	0,00	153,01
Mão-de-Obra	0,00	0,00	0,00
Máquinas e Viaturas	0,00	0,00	0,00
Outros Custos Diretos	0,00	0,00	0,00
Sub-Total	153,01	0,00	153,01
Custos Indiretos			
Diretos da Função Valor = 520.779,40 Coef. Imputação = 0,00%	883,21	0,00	883,21
Indiretos da Função Valor = 252.987,21 Coef. Imputação = 0,00%	112,42	0,00	112,42
Sub-Total	995,63	0,00	995,63
TOTAL	1.148,64	0,00	1.148,64

Assinatura do Funcionário

Assinatura do Responsável

CC-7 Apuramento de Custos de Bem ou Serviço

CÂMARA MUNICIPAL DE AVEIRO

(designação da autarquia local)

Função: 331 Transportes rodoviários
Bem: 1027 Cacia - Rua do Correguinho

Mês: Dezembro **Ano:** 2011

	Acumulado Até Mês Anterior	Realizado no Mês	Acumulado para Mês Seguinte
Custos Diretos			
Materiais	0,00	0,00	0,00
Mão-de-Obra	106,80	0,00	106,80
Máquinas e Viaturas	120,24	0,00	120,24
Outros Custos Diretos	0,00	0,00	0,00
Sub-Total	227,04	0,00	227,04
Custos Indiretos			
Diretos da Função Valor = 520.779,40 Coef. Imputação = 0,00%	1.560,45	0,00	1.560,45
Indiretos da Função Valor = 252.987,21 Coef. Imputação = 0,00%	266,06	0,00	266,06
Sub-Total	1.826,51	0,00	1.826,51
TOTAL	2.053,55	0,00	2.053,55

Assinatura do Funcionário

Assinatura do Responsável

CC-7 Apuramento de Custos de Bem ou Serviço

CÂMARA MUNICIPAL DE AVEIRO

(designação da autarquia local)

Função: 331 Transportes rodoviários

Bem: 1032 Cacia - Rua do Paçal

Mês: Dezembro **Ano:** 2011

	Acumulado Até Mês Anterior	Realizado no Mês	Acumulado para Mês Seguinte
Custos Diretos			
Materiais	245,16	0,00	245,16
Mão-de-Obra	313,45	74,18	387,63
Máquinas e Viaturas	18,17	0,36	18,53
Outros Custos Diretos	0,00	0,00	0,00
Sub-Total	576,78	74,54	651,32
Custos Indiretos			
Diretos da Função Valor = 520.779,40 Coef. Imputação = 0,16%	3.748,09	826,05	4.574,14
Indiretos da Função Valor = 252.987,21 Coef. Imputação = 0,16%	3.114,35	401,29	3.515,64
Sub-Total	6.862,44	1.227,34	8.089,78
TOTAL	7.439,22	1.301,88	8.741,10

Assinatura do Funcionário

Assinatura do Responsável

CC-7 Apuramento de Custos de Bem ou Serviço

CÂMARA MUNICIPAL DE AVEIRO

(designação da autarquia local)

Função: 331 Transportes rodoviários

Bem: 1033 Cacia - Rua do Padrão

Mês: Dezembro **Ano:** 2011

	Acumulado Até Mês Anterior	Realizado no Mês	Acumulado para Mês Seguinte
Custos Diretos			
Materiais	696,76	0,00	696,76
Mão-de-Obra	792,59	0,00	792,59
Máquinas e Viaturas	63,49	0,00	63,49
Outros Custos Diretos	0,00	0,00	0,00
Sub-Total	1.552,84	0,00	1.552,84
Custos Indiretos			
Diretos da Função Valor = 520.779,40 Coef. Imputação = 0,00%	10.475,15	0,00	10.475,15
Indiretos da Função Valor = 252.987,21 Coef. Imputação = 0,00%	7.810,29	0,00	7.810,29
Sub-Total	18.285,44	0,00	18.285,44
TOTAL	19.838,28	0,00	19.838,28

Assinatura do Funcionário

Assinatura do Responsável

CC-7 Apuramento de Custos de Bem ou Serviço

CÂMARA MUNICIPAL DE AVEIRO

(designação da autarquia local)

Função: 331 Transportes rodoviários
Bem: 1034 Cacia - Rua do Progresso

Mês: Dezembro **Ano:** 2011

	Acumulado Até Mês Anterior	Realizado no Mês	Acumulado para Mês Seguinte
Custos Diretos			
Materiais	0,00	0,00	0,00
Mão-de-Obra	152,43	0,00	152,43
Máquinas e Viaturas	6,96	0,00	6,96
Outros Custos Diretos	0,00	0,00	0,00
Sub-Total	159,39	0,00	159,39
Custos Indiretos			
Diretos da Função Valor = 520.779,40 Coef. Imputação = 0,00%	1.095,49	0,00	1.095,49
Indiretos da Função Valor = 252.987,21 Coef. Imputação = 0,00%	186,78	0,00	186,78
Sub-Total	1.282,27	0,00	1.282,27
TOTAL	1.441,66	0,00	1.441,66

Assinatura do Funcionário

Assinatura do Responsável

CC-7 Apuramento de Custos de Bem ou Serviço

CÂMARA MUNICIPAL DE AVEIRO

(designação da autarquia local)

Função: 331 Transportes rodoviários
Bem: 1036 Cacia - Rua do Ribeiro (Cacia)

Mês: Dezembro **Ano:** 2011

	Acumulado Até Mês Anterior	Realizado no Mês	Acumulado para Mês Seguinte
Custos Diretos			
Materiais	68,38	0,00	68,38
Mão-de-Obra	0,00	0,00	0,00
Máquinas e Viaturas	0,00	0,00	0,00
Outros Custos Diretos	0,00	0,00	0,00
Sub-Total	68,38	0,00	68,38
Custos Indiretos			
Diretos da Função Valor = 520.779,40 Coef. Imputação = 0,00%	532,27	0,00	532,27
Indiretos da Função Valor = 252.987,21 Coef. Imputação = 0,00%	49,99	0,00	49,99
Sub-Total	582,26	0,00	582,26
TOTAL	650,64	0,00	650,64

Assinatura do Funcionário

Assinatura do Responsável

CC-7 Apuramento de Custos de Bem ou Serviço

CÂMARA MUNICIPAL DE AVEIRO

(designação da autarquia local)

Função: 331 Transportes rodoviários
Bem: 1037 Cacia - Rua do Samoucal

Mês: Dezembro **Ano:** 2011

	Acumulado Até Mês Anterior	Realizado no Mês	Acumulado para Mês Seguinte
Custos Diretos			
Materiais	425,81	0,00	425,81
Mão-de-Obra	446,38	0,00	446,38
Máquinas e Viaturas	31,80	2,20	34,00
Outros Custos Diretos	0,00	0,00	0,00
Sub-Total	903,99	2,20	906,19
Custos Indiretos			
Diretos da Função Valor = 520.779,40 Coef. Imputação = 0,00%	6.111,75	24,38	6.136,13
Indiretos da Função Valor = 252.987,21 Coef. Imputação = 0,00%	617,41	11,84	629,25
Sub-Total	6.729,16	36,22	6.765,38
TOTAL	7.633,15	38,42	7.671,57

Assinatura do Funcionário

Assinatura do Responsável

CC-7 Apuramento de Custos de Bem ou Serviço

CÂMARA MUNICIPAL DE AVEIRO

(designação da autarquia local)

Função: 331 Transportes rodoviários
Bem: 1040 Cacia - Rua do Vale Caseiro

Mês: Dezembro **Ano:** 2011

	Acumulado Até Mês Anterior	Realizado no Mês	Acumulado para Mês Seguinte
Custos Diretos			
Materiais	451,63	3,10	454,73
Mão-de-Obra	688,90	24,76	713,66
Máquinas e Viaturas	62,12	4,55	66,67
Outros Custos Diretos	390,89	0,00	390,89
Sub-Total	1.593,54	32,41	1.625,95
Custos Indiretos			
Diretos da Função Valor = 520.779,40 Coef. Imputação = 0,07%	11.683,74	359,17	12.042,91
Indiretos da Função Valor = 252.987,21 Coef. Imputação = 0,07%	5.526,83	174,48	5.701,31
Sub-Total	17.210,57	533,65	17.744,22
TOTAL	18.804,11	566,06	19.370,17

Assinatura do Funcionário

Assinatura do Responsável

CC-7 Apuramento de Custos de Bem ou Serviço

CÂMARA MUNICIPAL DE AVEIRO

(designação da autarquia local)

Função: 331 Transportes rodoviários
Bem: 1041 Cacia - Rua do Vale do Côvo

Mês: Dezembro **Ano:** 2011

	Acumulado Até Mês Anterior	Realizado no Mês	Acumulado para Mês Seguinte
Custos Diretos			
Materiais	188,12	59,67	247,79
Mão-de-Obra	76,14	14,81	90,95
Máquinas e Viaturas	6,37	1,62	7,99
Outros Custos Diretos	0,00	0,00	0,00
Sub-Total	270,63	76,10	346,73
Custos Indiretos			
Diretos da Função Valor = 520.779,40 Coef. Imputação = 0,16%	1.919,35	843,34	2.762,69
Indiretos da Função Valor = 252.987,21 Coef. Imputação = 0,16%	327,47	409,68	737,15
Sub-Total	2.246,82	1.253,02	3.499,84
TOTAL	2.517,45	1.329,12	3.846,57

Assinatura do Funcionário

Assinatura do Responsável

CC-7 Apuramento de Custos de Bem ou Serviço

CÂMARA MUNICIPAL DE AVEIRO

(designação da autarquia local)

Função: 331 Transportes rodoviários
Bem: 1042 Cacia - Rua dos Bomb Celulose

Mês: Dezembro **Ano:** 2011

	Acumulado Até Mês Anterior	Realizado no Mês	Acumulado para Mês Seguinte
Custos Diretos			
Materiais	870,91	72,03	942,94
Mão-de-Obra	562,62	321,94	884,56
Máquinas e Viaturas	53,68	34,83	88,51
Outros Custos Diretos	0,00	0,00	0,00
Sub-Total	1.487,21	428,80	1.916,01
Custos Indiretos			
Diretos da Função Valor = 520.779,40 Coef. Imputação = 0,91%	8.641,09	4.751,97	13.393,06
Indiretos da Função Valor = 252.987,21 Coef. Imputação = 0,91%	1.900,13	2.308,44	4.208,57
Sub-Total	10.541,22	7.060,41	17.601,63
TOTAL	12.028,43	7.489,21	19.517,64

Assinatura do Funcionário

Assinatura do Responsável

CC-7 Apuramento de Custos de Bem ou Serviço

CÂMARA MUNICIPAL DE AVEIRO

(designação da autarquia local)

Função: 331 Transportes rodoviários
Bem: 1044 Cacia - Rua dos Ervideiros

Mês: Dezembro **Ano:** 2011

	Acumulado Até Mês Anterior	Realizado no Mês	Acumulado para Mês Seguinte
Custos Diretos			
Materiais	591,99	0,00	591,99
Mão-de-Obra	127,95	0,00	127,95
Máquinas e Viaturas	12,69	0,00	12,69
Outros Custos Diretos	0,00	0,00	0,00
Sub-Total	732,63	0,00	732,63
Custos Indiretos			
Diretos da Função Valor = 520.779,40 Coef. Imputação = 0,00%	6.315,51	0,00	6.315,51
Indiretos da Função Valor = 252.987,21 Coef. Imputação = 0,00%	1.305,07	0,00	1.305,07
Sub-Total	7.620,58	0,00	7.620,58
TOTAL	8.353,21	0,00	8.353,21

Assinatura do Funcionário

Assinatura do Responsável

CC-7 Apuramento de Custos de Bem ou Serviço

CÂMARA MUNICIPAL DE AVEIRO

(designação da autarquia local)

Função: 331 Transportes rodoviários

Bem: 1047 Cacia - Rua dos Matos Novos

Mês: Dezembro

Ano: 2011

	Acumulado Até Mês Anterior	Realizado no Mês	Acumulado para Mês Seguinte
Custos Diretos			
Materiais	0,00	0,00	0,00
Mão-de-Obra	0,00	0,00	0,00
Máquinas e Viaturas	0,96	0,00	0,96
Outros Custos Diretos	0,00	0,00	0,00
Sub-Total	0,96	0,00	0,96
Custos Indiretos			
Diretos da Função Valor = 520.779,40 Coef. Imputação = 0,00%	11,06	0,00	11,06
Indiretos da Função Valor = 252.987,21 Coef. Imputação = 0,00%	1,08	0,00	1,08
Sub-Total	12,14	0,00	12,14
TOTAL	13,10	0,00	13,10

Assinatura do Funcionário

Assinatura do Responsável

CC-7 Apuramento de Custos de Bem ou Serviço

CÂMARA MUNICIPAL DE AVEIRO

(designação da autarquia local)

Função: 331 Transportes rodoviários
Bem: 1051 Cacia - Rua Dr Alberto Souto

Mês: Dezembro **Ano:** 2011

	Acumulado Até Mês Anterior	Realizado no Mês	Acumulado para Mês Seguinte
Custos Diretos			
Materiais	0,00	0,00	0,00
Mão-de-Obra	33,48	0,00	33,48
Máquinas e Viaturas	28,20	0,00	28,20
Outros Custos Diretos	0,00	0,00	0,00
Sub-Total	61,68	0,00	61,68
Custos Indiretos			
Diretos da Função Valor = 520.779,40 Coef. Imputação = 0,00%	423,93	0,00	423,93
Indiretos da Função Valor = 252.987,21 Coef. Imputação = 0,00%	72,28	0,00	72,28
Sub-Total	496,21	0,00	496,21
TOTAL	557,89	0,00	557,89

Assinatura do Funcionário

Assinatura do Responsável

CC-7 Apuramento de Custos de Bem ou Serviço

CÂMARA MUNICIPAL DE AVEIRO

(designação da autarquia local)

Função: 331 Transportes rodoviários
Bem: 1052 Cacia - Rua Dr Marques da Costa

Mês: Dezembro **Ano:** 2011

	Acumulado Até Mês Anterior	Realizado no Mês	Acumulado para Mês Seguinte
Custos Diretos			
Materiais	0,00	0,00	0,00
Mão-de-Obra	47,95	0,00	47,95
Máquinas e Viaturas	2,42	0,00	2,42
Outros Custos Diretos	0,00	0,00	0,00
Sub-Total	50,37	0,00	50,37
Custos Indiretos			
Diretos da Função Valor = 520.779,40 Coef. Imputação = 0,00%	254,99	0,00	254,99
Indiretos da Função Valor = 252.987,21 Coef. Imputação = 0,00%	29,70	0,00	29,70
Sub-Total	284,69	0,00	284,69
TOTAL	335,06	0,00	335,06

Assinatura do Funcionário

Assinatura do Responsável

CC-7 Apuramento de Custos de Bem ou Serviço

CÂMARA MUNICIPAL DE AVEIRO

(designação da autarquia local)

Função: 331 Transportes rodoviários
Bem: 1055 Cacia - Rua João Chagas

Mês: Dezembro **Ano:** 2011

	Acumulado Até Mês Anterior	Realizado no Mês	Acumulado para Mês Seguinte
Custos Diretos			
Materiais	251,51	0,00	251,51
Mão-de-Obra	89,70	75,36	165,06
Máquinas e Viaturas	6,78	13,20	19,98
Outros Custos Diretos	0,00	0,00	0,00
Sub-Total	347,99	88,56	436,55
Custos Indiretos			
Diretos da Função Valor = 520.779,40 Coef. Imputação = 0,19%	2.008,69	981,42	2.990,11
Indiretos da Função Valor = 252.987,21 Coef. Imputação = 0,19%	255,67	476,76	732,43
Sub-Total	2.264,36	1.458,18	3.722,54
TOTAL	2.612,35	1.546,74	4.159,09

Assinatura do Funcionário

Assinatura do Responsável

CC-7 Apuramento de Custos de Bem ou Serviço

CÂMARA MUNICIPAL DE AVEIRO

(designação da autarquia local)

Função: 331 Transportes rodoviários
Bem: 1057 Cacia - Rua Luís de Camões

Mês: Dezembro **Ano:** 2011

	Acumulado Até Mês Anterior	Realizado no Mês	Acumulado para Mês Seguinte
Custos Diretos			
Materiais	15,02	3,10	18,12
Mão-de-Obra	672,17	19,48	691,65
Máquinas e Viaturas	32,57	2,88	35,45
Outros Custos Diretos	0,00	0,00	0,00
Sub-Total	719,76	25,46	745,22
Custos Indiretos			
Diretos da Função Valor = 520.779,40 Coef. Imputação = 0,05%	5.559,47	282,15	5.841,62
Indiretos da Função Valor = 252.987,21 Coef. Imputação = 0,05%	1.801,53	137,06	1.938,59
Sub-Total	7.361,00	419,21	7.780,21
TOTAL	8.080,76	444,67	8.525,43

Assinatura do Funcionário

Assinatura do Responsável

CC-7 Apuramento de Custos de Bem ou Serviço

CÂMARA MUNICIPAL DE AVEIRO

(designação da autarquia local)

Função: 331 Transportes rodoviários
Bem: 1058 Cacia - Rua Manuel de Arriaga

Mês: Dezembro **Ano:** 2011

	Acumulado Até Mês Anterior	Realizado no Mês	Acumulado para Mês Seguinte
Custos Diretos			
Materiais	16,22	0,00	16,22
Mão-de-Obra	0,00	0,00	0,00
Máquinas e Viaturas	0,00	0,00	0,00
Outros Custos Diretos	0,00	0,00	0,00
Sub-Total	16,22	0,00	16,22
Custos Indiretos			
Diretos da Função Valor = 520.779,40 Coef. Imputação = 0,00%	93,63	0,00	93,63
Indiretos da Função Valor = 252.987,21 Coef. Imputação = 0,00%	11,92	0,00	11,92
Sub-Total	105,55	0,00	105,55
TOTAL	121,77	0,00	121,77

Assinatura do Funcionário

Assinatura do Responsável

CC-7 Apuramento de Custos de Bem ou Serviço

CÂMARA MUNICIPAL DE AVEIRO

(designação da autarquia local)

Função: 331 Transportes rodoviários

Bem: 1059 Cacia - Rua Manuel Dias Ferreira

Mês: Dezembro

Ano: 2011

	Acumulado Até Mês Anterior	Realizado no Mês	Acumulado para Mês Seguinte
Custos Diretos			
Materiais	90,36	0,00	90,36
Mão-de-Obra	11,42	0,00	11,42
Máquinas e Viaturas	0,00	0,00	0,00
Outros Custos Diretos	0,00	0,00	0,00
Sub-Total	101,78	0,00	101,78
Custos Indiretos			
Diretos da Função Valor = 520.779,40 Coef. Imputação = 0,00%	587,50	0,00	587,50
Indiretos da Função Valor = 252.987,21 Coef. Imputação = 0,00%	74,78	0,00	74,78
Sub-Total	662,28	0,00	662,28
TOTAL	764,06	0,00	764,06

Assinatura do Funcionário

Assinatura do Responsável

CC-7 Apuramento de Custos de Bem ou Serviço

CÂMARA MUNICIPAL DE AVEIRO

(designação da autarquia local)

Função: 331 Transportes rodoviários
Bem: 1063 Cacia - Rua Marquês de Pombal

Mês: Dezembro **Ano:** 2011

	Acumulado Até Mês Anterior	Realizado no Mês	Acumulado para Mês Seguinte
Custos Diretos			
Materiais	0,00	0,00	0,00
Mão-de-Obra	0,00	74,18	74,18
Máquinas e Viaturas	0,00	0,00	0,00
Outros Custos Diretos	0,00	0,00	0,00
Sub-Total	0,00	74,18	74,18
Custos Indiretos			
Diretos da Função Valor = 520.779,40 Coef. Imputação = 0,16%	0,00	822,06	822,06
Indiretos da Função Valor = 252.987,21 Coef. Imputação = 0,16%	0,00	399,35	399,35
Sub-Total	0,00	1.221,41	1.221,41
TOTAL	0,00	1.295,59	1.295,59

Assinatura do Funcionário

Assinatura do Responsável

CC-7 Apuramento de Custos de Bem ou Serviço

CÂMARA MUNICIPAL DE AVEIRO

(designação da autarquia local)

Função: 331 Transportes rodoviários
Bem: 1064 Cacia - Rua Nova da Quintã

Mês: Dezembro **Ano:** 2011

	Acumulado Até Mês Anterior	Realizado no Mês	Acumulado para Mês Seguinte
Custos Diretos			
Materiais	54,28	119,38	173,66
Mão-de-Obra	0,00	30,51	30,51
Máquinas e Viaturas	0,00	25,20	25,20
Outros Custos Diretos	0,00	0,00	0,00
Sub-Total	54,28	175,09	229,37
Custos Indiretos			
Diretos da Função Valor = 520.779,40 Coef. Imputação = 0,37%	313,32	1.940,35	2.253,67
Indiretos da Função Valor = 252.987,21 Coef. Imputação = 0,37%	39,88	942,60	982,48
Sub-Total	353,20	2.882,95	3.236,15
TOTAL	407,48	3.058,04	3.465,52

Assinatura do Funcionário

Assinatura do Responsável

CC-7 Apuramento de Custos de Bem ou Serviço

CÂMARA MUNICIPAL DE AVEIRO

(designação da autarquia local)

Função: 331 Transportes rodoviários
Bem: 1069 Cacia - Rua Tomás de Aquino

Mês: Dezembro **Ano:** 2011

	Acumulado Até Mês Anterior	Realizado no Mês	Acumulado para Mês Seguinte
Custos Diretos			
Materiais	0,00	0,00	0,00
Mão-de-Obra	0,00	0,00	0,00
Máquinas e Viaturas	3,32	0,00	3,32
Outros Custos Diretos	0,00	0,00	0,00
Sub-Total	3,32	0,00	3,32
Custos Indiretos			
Diretos da Função Valor = 520.779,40 Coef. Imputação = 0,00%	25,84	0,00	25,84
Indiretos da Função Valor = 252.987,21 Coef. Imputação = 0,00%	2,43	0,00	2,43
Sub-Total	28,27	0,00	28,27
TOTAL	31,59	0,00	31,59

Assinatura do Funcionário

Assinatura do Responsável

CC-7 Apuramento de Custos de Bem ou Serviço

CÂMARA MUNICIPAL DE AVEIRO

(designação da autarquia local)

Função: 331 Transportes rodoviários
Bem: 1070 Cacia - Rua Vasco da Gama

Mês: Dezembro **Ano:** 2011

	Acumulado Até Mês Anterior	Realizado no Mês	Acumulado para Mês Seguinte
Custos Diretos			
Materiais	0,00	0,00	0,00
Mão-de-Obra	0,00	0,00	0,00
Máquinas e Viaturas	0,00	0,81	0,81
Outros Custos Diretos	0,00	0,00	0,00
Sub-Total	0,00	0,81	0,81
Custos Indiretos			
Diretos da Função Valor = 520.779,40 Coef. Imputação = 0,00%	0,00	8,98	8,98
Indiretos da Função Valor = 252.987,21 Coef. Imputação = 0,00%	0,00	4,36	4,36
Sub-Total	0,00	13,34	13,34
TOTAL	0,00	14,15	14,15

Assinatura do Funcionário

Assinatura do Responsável

CC-7 Apuramento de Custos de Bem ou Serviço

CÂMARA MUNICIPAL DE AVEIRO

(designação da autarquia local)

Função: 331 Transportes rodoviários

Bem: 1072 Cacia - Av.Fernando de Oliveira

Mês: Dezembro

Ano: 2011

	Acumulado Até Mês Anterior	Realizado no Mês	Acumulado para Mês Seguinte
Custos Diretos			
Materiais	72,49	15,33	87,82
Mão-de-Obra	128,11	84,05	212,16
Máquinas e Viaturas	3,22	1,35	4,57
Outros Custos Diretos	0,00	0,00	0,00
Sub-Total	203,82	100,73	304,55
Custos Indiretos			
Diretos da Função Valor = 520.779,40 Coef. Imputação = 0,21%	1.516,19	1.116,29	2.632,48
Indiretos da Função Valor = 252.987,21 Coef. Imputação = 0,21%	975,92	542,28	1.518,20
Sub-Total	2.492,11	1.658,57	4.150,68
TOTAL	2.695,93	1.759,30	4.455,23

Assinatura do Funcionário

Assinatura do Responsável

CC-7 Apuramento de Custos de Bem ou Serviço

CÂMARA MUNICIPAL DE AVEIRO

(designação da autarquia local)

Função: 331 Transportes rodoviários

Bem: 1073 Cacia - Av. Manuel Lopes Pereira

Mês: Dezembro

Ano: 2011

	Acumulado Até Mês Anterior	Realizado no Mês	Acumulado para Mês Seguinte
Custos Diretos			
Materiais	551,56	0,00	551,56
Mão-de-Obra	333,02	0,00	333,02
Máquinas e Viaturas	33,19	0,00	33,19
Outros Custos Diretos	0,00	0,00	0,00
Sub-Total	917,77	0,00	917,77
Custos Indiretos			
Diretos da Função Valor = 520.779,40 Coef. Imputação = 0,00%	5.957,96	0,00	5.957,96
Indiretos da Função Valor = 252.987,21 Coef. Imputação = 0,00%	4.374,24	0,00	4.374,24
Sub-Total	10.332,20	0,00	10.332,20
TOTAL	11.249,97	0,00	11.249,97

Assinatura do Funcionário

Assinatura do Responsável

CC-7 Apuramento de Custos de Bem ou Serviço

CÂMARA MUNICIPAL DE AVEIRO

(designação da autarquia local)

Função: 331 Transportes rodoviários

Bem: 1075 Cacia - Beco Rua Cons.Nunes Silva

Mês: Dezembro

Ano: 2011

	Acumulado Até Mês Anterior	Realizado no Mês	Acumulado para Mês Seguinte
Custos Diretos			
Materiais	0,00	0,00	0,00
Mão-de-Obra	127,25	0,00	127,25
Máquinas e Viaturas	11,18	0,00	11,18
Outros Custos Diretos	0,00	0,00	0,00
Sub-Total	138,43	0,00	138,43
Custos Indiretos			
Diretos da Função Valor = 520.779,40 Coef. Imputação = 0,00%	799,05	0,00	799,05
Indiretos da Função Valor = 252.987,21 Coef. Imputação = 0,00%	101,70	0,00	101,70
Sub-Total	900,75	0,00	900,75
TOTAL	1.039,18	0,00	1.039,18

Assinatura do Funcionário

Assinatura do Responsável

CC-7 Apuramento de Custos de Bem ou Serviço

CÂMARA MUNICIPAL DE AVEIRO

(designação da autarquia local)

Função: 331 Transportes rodoviários

Bem: 1078 Cacia - Trav. da Alvariça

Mês: Dezembro **Ano:** 2011

	Acumulado Até Mês Anterior	Realizado no Mês	Acumulado para Mês Seguinte
Custos Diretos			
Materiais	0,00	0,00	0,00
Mão-de-Obra	76,56	0,00	76,56
Máquinas e Viaturas	57,18	0,00	57,18
Outros Custos Diretos	0,00	0,00	0,00
Sub-Total	133,74	0,00	133,74
Custos Indiretos			
Diretos da Função Valor = 520.779,40 Coef. Imputação = 0,00%	677,02	0,00	677,02
Indiretos da Função Valor = 252.987,21 Coef. Imputação = 0,00%	78,86	0,00	78,86
Sub-Total	755,88	0,00	755,88
TOTAL	889,62	0,00	889,62

Assinatura do Funcionário

Assinatura do Responsável

CC-7 Apuramento de Custos de Bem ou Serviço

CÂMARA MUNICIPAL DE AVEIRO

(designação da autarquia local)

Função: 331 Transportes rodoviários
Bem: 1086 Cacia - Trav. Rua da Pata

Mês: Dezembro **Ano:** 2011

	Acumulado Até Mês Anterior	Realizado no Mês	Acumulado para Mês Seguinte
Custos Diretos			
Materiais	0,00	0,00	0,00
Mão-de-Obra	315,02	0,00	315,02
Máquinas e Viaturas	6,02	0,00	6,02
Outros Custos Diretos	0,00	0,00	0,00
Sub-Total	321,04	0,00	321,04
Custos Indiretos			
Diretos da Função Valor = 520.779,40 Coef. Imputação = 0,00%	2.538,00	0,00	2.538,00
Indiretos da Função Valor = 252.987,21 Coef. Imputação = 0,00%	1.407,86	0,00	1.407,86
Sub-Total	3.945,86	0,00	3.945,86
TOTAL	4.266,90	0,00	4.266,90

Assinatura do Funcionário

Assinatura do Responsável

CC-7 Apuramento de Custos de Bem ou Serviço

CÂMARA MUNICIPAL DE AVEIRO

(designação da autarquia local)

Função: 331 Transportes rodoviários
Bem: 1087 Cacia - Trav. Rua da Paz

Mês: Dezembro **Ano:** 2011

	Acumulado Até Mês Anterior	Realizado no Mês	Acumulado para Mês Seguinte
Custos Diretos			
Materiais	0,00	0,00	0,00
Mão-de-Obra	12,64	0,00	12,64
Máquinas e Viaturas	0,81	0,00	0,81
Outros Custos Diretos	0,00	0,00	0,00
Sub-Total	13,45	0,00	13,45
Custos Indiretos			
Diretos da Função Valor = 520.779,40 Coef. Imputação = 0,00%	92,44	0,00	92,44
Indiretos da Função Valor = 252.987,21 Coef. Imputação = 0,00%	15,76	0,00	15,76
Sub-Total	108,20	0,00	108,20
TOTAL	121,65	0,00	121,65

Assinatura do Funcionário

Assinatura do Responsável

CC-7 Apuramento de Custos de Bem ou Serviço

CÂMARA MUNICIPAL DE AVEIRO

(designação da autarquia local)

Função: 331 Transportes rodoviários
Bem: 1092 Cacia - Trav. de José Estevão

Mês: Dezembro **Ano:** 2011

	Acumulado Até Mês Anterior	Realizado no Mês	Acumulado para Mês Seguinte
Custos Diretos			
Materiais	219,45	0,00	219,45
Mão-de-Obra	89,09	0,00	89,09
Máquinas e Viaturas	7,88	0,00	7,88
Outros Custos Diretos	0,00	0,00	0,00
Sub-Total	316,42	0,00	316,42
Custos Indiretos			
Diretos da Função Valor = 520.779,40 Coef. Imputação = 0,00%	2.143,56	0,00	2.143,56
Indiretos da Função Valor = 252.987,21 Coef. Imputação = 0,00%	2.269,87	0,00	2.269,87
Sub-Total	4.413,43	0,00	4.413,43
TOTAL	4.729,85	0,00	4.729,85

Assinatura do Funcionário

Assinatura do Responsável

CC-7 Apuramento de Custos de Bem ou Serviço

CÂMARA MUNICIPAL DE AVEIRO

(designação da autarquia local)

Função: 331 Transportes rodoviários

Bem: 1096 Cacia - Trav. do Padrão

Mês: Dezembro **Ano:** 2011

	Acumulado Até Mês Anterior	Realizado no Mês	Acumulado para Mês Seguinte
Custos Diretos			
Materiais	309,88	0,00	309,88
Mão-de-Obra	135,02	0,00	135,02
Máquinas e Viaturas	21,24	0,00	21,24
Outros Custos Diretos	0,00	0,00	0,00
Sub-Total	466,14	0,00	466,14
Custos Indiretos			
Diretos da Função Valor = 520.779,40 Coef. Imputação = 0,00%	2.847,26	0,00	2.847,26
Indiretos da Função Valor = 252.987,21 Coef. Imputação = 0,00%	1.348,56	0,00	1.348,56
Sub-Total	4.195,82	0,00	4.195,82
TOTAL	4.661,96	0,00	4.661,96

Assinatura do Funcionário

Assinatura do Responsável

CC-7 Apuramento de Custos de Bem ou Serviço

CÂMARA MUNICIPAL DE AVEIRO

(designação da autarquia local)

Função: 331 Transportes rodoviários

Bem: 1109 Cacia - Rotunda da Junqueira

Mês: Dezembro

Ano: 2011

	Acumulado Até Mês Anterior	Realizado no Mês	Acumulado para Mês Seguinte
Custos Diretos			
Materiais	15,64	0,00	15,64
Mão-de-Obra	275,33	0,00	275,33
Máquinas e Viaturas	18,60	0,00	18,60
Outros Custos Diretos	0,00	0,00	0,00
Sub-Total	309,57	0,00	309,57
Custos Indiretos			
Diretos da Função Valor = 520.779,40 Coef. Imputação = 0,00%	2.878,37	0,00	2.878,37
Indiretos da Função Valor = 252.987,21 Coef. Imputação = 0,00%	209,76	0,00	209,76
Sub-Total	3.088,13	0,00	3.088,13
TOTAL	3.397,70	0,00	3.397,70

Assinatura do Funcionário

Assinatura do Responsável

CC-7 Apuramento de Custos de Bem ou Serviço

CÂMARA MUNICIPAL DE AVEIRO

(designação da autarquia local)

Função: 331 Transportes rodoviários
Bem: 1114 Eirol - Rua Cónego Póvoa Reis

Mês: Dezembro **Ano:** 2011

	Acumulado Até Mês Anterior	Realizado no Mês	Acumulado para Mês Seguinte
Custos Diretos			
Materiais	0,00	0,00	0,00
Mão-de-Obra	91,93	0,00	91,93
Máquinas e Viaturas	15,68	0,00	15,68
Outros Custos Diretos	0,00	0,00	0,00
Sub-Total	107,61	0,00	107,61
Custos Indiretos			
Diretos da Função Valor = 520.779,40 Coef. Imputação = 0,00%	967,77	0,00	967,77
Indiretos da Função Valor = 252.987,21 Coef. Imputação = 0,00%	72,23	0,00	72,23
Sub-Total	1.040,00	0,00	1.040,00
TOTAL	1.147,61	0,00	1.147,61

Assinatura do Funcionário

Assinatura do Responsável

CC-7 Apuramento de Custos de Bem ou Serviço

CÂMARA MUNICIPAL DE AVEIRO

(designação da autarquia local)

Função: 331 Transportes rodoviários

Bem: 1116 Eirol - Rua da Capela

Mês: Dezembro **Ano:** 2011

	Acumulado Até Mês Anterior	Realizado no Mês	Acumulado para Mês Seguinte
Custos Diretos			
Materiais	82,96	0,00	82,96
Mão-de-Obra	17,22	0,00	17,22
Máquinas e Viaturas	0,00	0,00	0,00
Outros Custos Diretos	0,00	0,00	0,00
Sub-Total	100,18	0,00	100,18
Custos Indiretos			
Diretos da Função Valor = 520.779,40 Coef. Imputação = 0,00%	920,13	0,00	920,13
Indiretos da Função Valor = 252.987,21 Coef. Imputação = 0,00%	86,64	0,00	86,64
Sub-Total	1.006,77	0,00	1.006,77
TOTAL	1.106,95	0,00	1.106,95

Assinatura do Funcionário

Assinatura do Responsável

CC-7 Apuramento de Custos de Bem ou Serviço

CÂMARA MUNICIPAL DE AVEIRO

(designação da autarquia local)

Função: 331 Transportes rodoviários

Bem: 1117 Eirol - Rua da Fonte

Mês: Dezembro **Ano:** 2011

	Acumulado Até Mês Anterior	Realizado no Mês	Acumulado para Mês Seguinte
Custos Diretos			
Materiais	0,00	0,00	0,00
Mão-de-Obra	18,40	0,00	18,40
Máquinas e Viaturas	2,50	0,00	2,50
Outros Custos Diretos	0,00	0,00	0,00
Sub-Total	20,90	0,00	20,90
Custos Indiretos			
Diretos da Função Valor = 520.779,40 Coef. Imputação = 0,00%	145,98	0,00	145,98
Indiretos da Função Valor = 252.987,21 Coef. Imputação = 0,00%	178,17	0,00	178,17
Sub-Total	324,15	0,00	324,15
TOTAL	345,05	0,00	345,05

Assinatura do Funcionário

Assinatura do Responsável

CC-7 Apuramento de Custos de Bem ou Serviço

CÂMARA MUNICIPAL DE AVEIRO

(designação da autarquia local)

Função: 331 Transportes rodoviários

Bem: 1119 Eirol - Rua da Ponte da Rata

Mês: Dezembro

Ano: 2011

	Acumulado Até Mês Anterior	Realizado no Mês	Acumulado para Mês Seguinte
Custos Diretos			
Materiais	5,90	0,00	5,90
Mão-de-Obra	0,00	0,00	0,00
Máquinas e Viaturas	0,00	0,00	0,00
Outros Custos Diretos	0,00	0,00	0,00
Sub-Total	5,90	0,00	5,90
Custos Indiretos			
Diretos da Função Valor = 520.779,40 Coef. Imputação = 0,00%	29,87	0,00	29,87
Indiretos da Função Valor = 252.987,21 Coef. Imputação = 0,00%	3,48	0,00	3,48
Sub-Total	33,35	0,00	33,35
TOTAL	39,25	0,00	39,25

Assinatura do Funcionário

Assinatura do Responsável

CC-7 Apuramento de Custos de Bem ou Serviço

CÂMARA MUNICIPAL DE AVEIRO

(designação da autarquia local)

Função: 331 Transportes rodoviários
Bem: 1120 Eirol - Rua da Residência

Mês: Dezembro **Ano:** 2011

	Acumulado Até Mês Anterior	Realizado no Mês	Acumulado para Mês Seguinte
Custos Diretos			
Materiais	735,04	0,00	735,04
Mão-de-Obra	2.300,55	0,00	2.300,55
Máquinas e Viaturas	166,97	0,00	166,97
Outros Custos Diretos	0,00	0,00	0,00
Sub-Total	3.202,56	0,00	3.202,56
Custos Indiretos			
Diretos da Função Valor = 520.779,40 Coef. Imputação = 0,00%	21.937,18	0,00	21.937,18
Indiretos da Função Valor = 252.987,21 Coef. Imputação = 0,00%	20.159,77	0,00	20.159,77
Sub-Total	42.096,95	0,00	42.096,95
TOTAL	45.299,51	0,00	45.299,51

Assinatura do Funcionário

Assinatura do Responsável

CC-7 Apuramento de Custos de Bem ou Serviço

CÂMARA MUNICIPAL DE AVEIRO

(designação da autarquia local)

Função: 331 Transportes rodoviários
Bem: 1122 Eirol - Rua de Pero Fernandes

Mês: Dezembro **Ano:** 2011

	Acumulado Até Mês Anterior	Realizado no Mês	Acumulado para Mês Seguinte
Custos Diretos			
Materiais	0,00	0,00	0,00
Mão-de-Obra	14,55	0,00	14,55
Máquinas e Viaturas	6,78	0,00	6,78
Outros Custos Diretos	0,00	0,00	0,00
Sub-Total	21,33	0,00	21,33
Custos Indiretos			
Diretos da Função Valor = 520.779,40 Coef. Imputação = 0,00%	198,33	0,00	198,33
Indiretos da Função Valor = 252.987,21 Coef. Imputação = 0,00%	14,45	0,00	14,45
Sub-Total	212,78	0,00	212,78
TOTAL	234,11	0,00	234,11

Assinatura do Funcionário

Assinatura do Responsável

CC-7 Apuramento de Custos de Bem ou Serviço

CÂMARA MUNICIPAL DE AVEIRO

(designação da autarquia local)

Função: 331 Transportes rodoviários

Bem: 1123 Eirol - Rua de Revelães

Mês: Dezembro **Ano:** 2011

	Acumulado Até Mês Anterior	Realizado no Mês	Acumulado para Mês Seguinte
Custos Diretos			
Materiais	0,00	0,00	0,00
Mão-de-Obra	34,68	0,00	34,68
Máquinas e Viaturas	0,00	0,00	0,00
Outros Custos Diretos	0,00	0,00	0,00
Sub-Total	34,68	0,00	34,68
Custos Indiretos			
Diretos da Função Valor = 520.779,40 Coef. Imputação = 0,00%	322,45	0,00	322,45
Indiretos da Função Valor = 252.987,21 Coef. Imputação = 0,00%	23,50	0,00	23,50
Sub-Total	345,95	0,00	345,95
TOTAL	380,63	0,00	380,63

Assinatura do Funcionário

Assinatura do Responsável

CC-7 Apuramento de Custos de Bem ou Serviço

CÂMARA MUNICIPAL DE AVEIRO

(designação da autarquia local)

Função: 331 Transportes rodoviários
Bem: 1124 Eirol - Rua de São Paulus

Mês: Dezembro **Ano:** 2011

	Acumulado Até Mês Anterior	Realizado no Mês	Acumulado para Mês Seguinte
Custos Diretos			
Materiais	135,45	0,00	135,45
Mão-de-Obra	40,26	0,00	40,26
Máquinas e Viaturas	0,00	0,00	0,00
Outros Custos Diretos	0,00	0,00	0,00
Sub-Total	175,71	0,00	175,71
Custos Indiretos			
Diretos da Função Valor = 520.779,40 Coef. Imputação = 0,00%	1.518,01	0,00	1.518,01
Indiretos da Função Valor = 252.987,21 Coef. Imputação = 0,00%	310,51	0,00	310,51
Sub-Total	1.828,52	0,00	1.828,52
TOTAL	2.004,23	0,00	2.004,23

Assinatura do Funcionário

Assinatura do Responsável

CC-7 Apuramento de Custos de Bem ou Serviço

CÂMARA MUNICIPAL DE AVEIRO

(designação da autarquia local)

Função: 331 Transportes rodoviários

Bem: 1126 Eirol - Rua do Brejo

Mês: Dezembro **Ano:** 2011

	Acumulado Até Mês Anterior	Realizado no Mês	Acumulado para Mês Seguinte
Custos Diretos			
Materiais	0,00	0,00	0,00
Mão-de-Obra	34,68	0,00	34,68
Máquinas e Viaturas	0,00	0,00	0,00
Outros Custos Diretos	0,00	0,00	0,00
Sub-Total	34,68	0,00	34,68
Custos Indiretos			
Diretos da Função Valor = 520.779,40 Coef. Imputação = 0,00%	274,16	0,00	274,16
Indiretos da Função Valor = 252.987,21 Coef. Imputação = 0,00%	152,08	0,00	152,08
Sub-Total	426,24	0,00	426,24
TOTAL	460,92	0,00	460,92

Assinatura do Funcionário

Assinatura do Responsável

CC-7 Apuramento de Custos de Bem ou Serviço

CÂMARA MUNICIPAL DE AVEIRO

(designação da autarquia local)

Função: 331 Transportes rodoviários
Bem: 1127 Eirol - Rua do Cabeço do Vale

Mês: Dezembro **Ano:** 2011

	Acumulado Até Mês Anterior	Realizado no Mês	Acumulado para Mês Seguinte
Custos Diretos			
Materiais	382,20	0,00	382,20
Mão-de-Obra	162,96	0,00	162,96
Máquinas e Viaturas	11,42	0,00	11,42
Outros Custos Diretos	0,00	0,00	0,00
Sub-Total	556,58	0,00	556,58
Custos Indiretos			
Diretos da Função Valor = 520.779,40 Coef. Imputação = 0,00%	4.858,45	0,00	4.858,45
Indiretos da Função Valor = 252.987,21 Coef. Imputação = 0,00%	1.451,17	0,00	1.451,17
Sub-Total	6.309,62	0,00	6.309,62
TOTAL	6.866,20	0,00	6.866,20

Assinatura do Funcionário

Assinatura do Responsável

CC-7 Apuramento de Custos de Bem ou Serviço

CÂMARA MUNICIPAL DE AVEIRO

(designação da autarquia local)

Função: 331 Transportes rodoviários

Bem: 1128 Eirol - Rua do Carrajão

Mês: Dezembro **Ano:** 2011

	Acumulado Até Mês Anterior	Realizado no Mês	Acumulado para Mês Seguinte
Custos Diretos			
Materiais	17,60	0,00	17,60
Mão-de-Obra	310,59	0,00	310,59
Máquinas e Viaturas	8,24	0,00	8,24
Outros Custos Diretos	0,00	0,00	0,00
Sub-Total	336,43	0,00	336,43
Custos Indiretos			
Diretos da Função Valor = 520.779,40 Coef. Imputação = 0,00%	2.815,47	0,00	2.815,47
Indiretos da Função Valor = 252.987,21 Coef. Imputação = 0,00%	2.369,96	0,00	2.369,96
Sub-Total	5.185,43	0,00	5.185,43
TOTAL	5.521,86	0,00	5.521,86

Assinatura do Funcionário

Assinatura do Responsável

CC-7 Apuramento de Custos de Bem ou Serviço

CÂMARA MUNICIPAL DE AVEIRO

(designação da autarquia local)

Função: 331 Transportes rodoviários

Bem: 1129 Eirol - Rua do Emigrante

Mês: Dezembro **Ano:** 2011

	Acumulado Até Mês Anterior	Realizado no Mês	Acumulado para Mês Seguinte
Custos Diretos			
Materiais	45,40	0,00	45,40
Mão-de-Obra	70,92	0,00	70,92
Máquinas e Viaturas	14,28	0,00	14,28
Outros Custos Diretos	0,00	0,00	0,00
Sub-Total	130,60	0,00	130,60
Custos Indiretos			
Diretos da Função Valor = 520.779,40 Coef. Imputação = 0,00%	1.214,31	0,00	1.214,31
Indiretos da Função Valor = 252.987,21 Coef. Imputação = 0,00%	88,49	0,00	88,49
Sub-Total	1.302,80	0,00	1.302,80
TOTAL	1.433,40	0,00	1.433,40

Assinatura do Funcionário

Assinatura do Responsável

CC-7 Apuramento de Custos de Bem ou Serviço

CÂMARA MUNICIPAL DE AVEIRO

(designação da autarquia local)

Função: 331 Transportes rodoviários
Bem: 1130 Eirol - Rua do Parque Desportivo

Mês: Dezembro **Ano:** 2011

	Acumulado Até Mês Anterior	Realizado no Mês	Acumulado para Mês Seguinte
Custos Diretos			
Materiais	543,95	0,00	543,95
Mão-de-Obra	118,57	0,00	118,57
Máquinas e Viaturas	10,59	0,00	10,59
Outros Custos Diretos	0,00	0,00	0,00
Sub-Total	673,11	0,00	673,11
Custos Indiretos			
Diretos da Função Valor = 520.779,40 Coef. Imputação = 0,00%	5.385,45	0,00	5.385,45
Indiretos da Função Valor = 252.987,21 Coef. Imputação = 0,00%	2.684,42	0,00	2.684,42
Sub-Total	8.069,87	0,00	8.069,87
TOTAL	8.742,98	0,00	8.742,98

Assinatura do Funcionário

Assinatura do Responsável

CC-7 Apuramento de Custos de Bem ou Serviço

CÂMARA MUNICIPAL DE AVEIRO

(designação da autarquia local)

Função: 331 Transportes rodoviários
Bem: 1131 Eirol - Rua do Quinchoso

Mês: Dezembro **Ano:** 2011

	Acumulado Até Mês Anterior	Realizado no Mês	Acumulado para Mês Seguinte
Custos Diretos			
Materiais	934,97	0,00	934,97
Mão-de-Obra	240,82	0,00	240,82
Máquinas e Viaturas	23,16	0,00	23,16
Outros Custos Diretos	0,00	0,00	0,00
Sub-Total	1.198,95	0,00	1.198,95
Custos Indiretos			
Diretos da Função Valor = 520.779,40 Coef. Imputação = 0,00%	10.621,60	0,00	10.621,60
Indiretos da Função Valor = 252.987,21 Coef. Imputação = 0,00%	2.597,37	0,00	2.597,37
Sub-Total	13.218,97	0,00	13.218,97
TOTAL	14.417,92	0,00	14.417,92

Assinatura do Funcionário

Assinatura do Responsável

CC-7 Apuramento de Custos de Bem ou Serviço

CÂMARA MUNICIPAL DE AVEIRO

(designação da autarquia local)

Função: 331 Transportes rodoviários
Bem: 1132 Eirol - Rua Dr Álvaro Sampaio

Mês: Dezembro **Ano:** 2011

	Acumulado Até Mês Anterior	Realizado no Mês	Acumulado para Mês Seguinte
Custos Diretos			
Materiais	175,63	0,00	175,63
Mão-de-Obra	86,22	0,00	86,22
Máquinas e Viaturas	30,33	0,00	30,33
Outros Custos Diretos	0,00	0,00	0,00
Sub-Total	292,18	0,00	292,18
Custos Indiretos			
Diretos da Função Valor = 520.779,40 Coef. Imputação = 0,00%	2.716,68	0,00	2.716,68
Indiretos da Função Valor = 252.987,21 Coef. Imputação = 0,00%	197,98	0,00	197,98
Sub-Total	2.914,66	0,00	2.914,66
TOTAL	3.206,84	0,00	3.206,84

Assinatura do Funcionário

Assinatura do Responsável

CC-7 Apuramento de Custos de Bem ou Serviço

CÂMARA MUNICIPAL DE AVEIRO

(designação da autarquia local)

Função: 331 Transportes rodoviários
Bem: 1134 Eirol - Rua Estrada Principal

Mês: Dezembro **Ano:** 2011

	Acumulado Até Mês Anterior	Realizado no Mês	Acumulado para Mês Seguinte
Custos Diretos			
Materiais	5,90	0,00	5,90
Mão-de-Obra	637,53	11,16	648,69
Máquinas e Viaturas	146,68	0,61	147,29
Outros Custos Diretos	0,00	0,00	0,00
Sub-Total	790,11	11,77	801,88
Custos Indiretos			
Diretos da Função Valor = 520.779,40 Coef. Imputação = 0,03%	5.820,64	130,44	5.951,08
Indiretos da Função Valor = 252.987,21 Coef. Imputação = 0,03%	4.174,05	63,36	4.237,41
Sub-Total	9.994,69	193,80	10.188,49
TOTAL	10.784,80	205,57	10.990,37

Assinatura do Funcionário

Assinatura do Responsável

CC-7 Apuramento de Custos de Bem ou Serviço

CÂMARA MUNICIPAL DE AVEIRO

(designação da autarquia local)

Função: 331 Transportes rodoviários
Bem: 1136 Eirol - Rua Heróis de Angola

Mês: Dezembro **Ano:** 2011

	Acumulado Até Mês Anterior	Realizado no Mês	Acumulado para Mês Seguinte
Custos Diretos			
Materiais	209,44	0,00	209,44
Mão-de-Obra	112,06	0,00	112,06
Máquinas e Viaturas	8,03	0,00	8,03
Outros Custos Diretos	0,00	0,00	0,00
Sub-Total	329,53	0,00	329,53
Custos Indiretos			
Diretos da Função Valor = 520.779,40 Coef. Imputação = 0,00%	3.063,96	0,00	3.063,96
Indiretos da Função Valor = 252.987,21 Coef. Imputação = 0,00%	223,29	0,00	223,29
Sub-Total	3.287,25	0,00	3.287,25
TOTAL	3.616,78	0,00	3.616,78

Assinatura do Funcionário

Assinatura do Responsável

CC-7 Apuramento de Custos de Bem ou Serviço

CÂMARA MUNICIPAL DE AVEIRO

(designação da autarquia local)

Função: 331 Transportes rodoviários
Bem: 1137 Eirol - Rua Manuel Lopes Póvoa

Mês: Dezembro **Ano:** 2011

	Acumulado Até Mês Anterior	Realizado no Mês	Acumulado para Mês Seguinte
Custos Diretos			
Materiais	168,84	0,00	168,84
Mão-de-Obra	86,22	0,00	86,22
Máquinas e Viaturas	6,78	0,00	6,78
Outros Custos Diretos	0,00	0,00	0,00
Sub-Total	261,84	0,00	261,84
Custos Indiretos			
Diretos da Função Valor = 520.779,40 Coef. Imputação = 0,00%	2.434,58	0,00	2.434,58
Indiretos da Função Valor = 252.987,21 Coef. Imputação = 0,00%	177,42	0,00	177,42
Sub-Total	2.612,00	0,00	2.612,00
TOTAL	2.873,84	0,00	2.873,84

Assinatura do Funcionário

Assinatura do Responsável

CC-7 Apuramento de Custos de Bem ou Serviço

CÂMARA MUNICIPAL DE AVEIRO

(designação da autarquia local)

Função: 331 Transportes rodoviários

Bem: 1138 Eirol - Rua Manuel Rodrigues Abreu

Mês: Dezembro **Ano:** 2011

	Acumulado Até Mês Anterior	Realizado no Mês	Acumulado para Mês Seguinte
Custos Diretos			
Materiais	426,96	0,00	426,96
Mão-de-Obra	86,22	0,00	86,22
Máquinas e Viaturas	6,78	0,00	6,78
Outros Custos Diretos	0,00	0,00	0,00
Sub-Total	519,96	0,00	519,96
Custos Indiretos			
Diretos da Função Valor = 520.779,40 Coef. Imputação = 0,00%	4.834,57	0,00	4.834,57
Indiretos da Função Valor = 252.987,21 Coef. Imputação = 0,00%	352,32	0,00	352,32
Sub-Total	5.186,89	0,00	5.186,89
TOTAL	5.706,85	0,00	5.706,85

Assinatura do Funcionário

Assinatura do Responsável

CC-7 Apuramento de Custos de Bem ou Serviço

CÂMARA MUNICIPAL DE AVEIRO

(designação da autarquia local)

Função: 331 Transportes rodoviários

Bem: 1139 Eirol - Rua Manuel Rodrigues da Cruz

Mês: Dezembro

Ano: 2011

	Acumulado Até Mês Anterior	Realizado no Mês	Acumulado para Mês Seguinte
Custos Diretos			
Materiais	4,42	0,00	4,42
Mão-de-Obra	17,22	0,00	17,22
Máquinas e Viaturas	0,81	0,00	0,81
Outros Custos Diretos	0,00	0,00	0,00
Sub-Total	22,45	0,00	22,45
Custos Indiretos			
Diretos da Função Valor = 520.779,40 Coef. Imputação = 0,00%	193,95	0,00	193,95
Indiretos da Função Valor = 252.987,21 Coef. Imputação = 0,00%	39,67	0,00	39,67
Sub-Total	233,62	0,00	233,62
TOTAL	256,07	0,00	256,07

Assinatura do Funcionário

Assinatura do Responsável

CC-7 Apuramento de Custos de Bem ou Serviço

CÂMARA MUNICIPAL DE AVEIRO

(designação da autarquia local)

Função: 331 Transportes rodoviários

Bem: 1141 Eirol - Rua Nossa Sra das Dores

Mês: Dezembro

Ano: 2011

	Acumulado Até Mês Anterior	Realizado no Mês	Acumulado para Mês Seguinte
Custos Diretos			
Materiais	45,40	0,00	45,40
Mão-de-Obra	52,80	0,00	52,80
Máquinas e Viaturas	10,14	0,00	10,14
Outros Custos Diretos	0,00	0,00	0,00
Sub-Total	108,34	0,00	108,34
Custos Indiretos			
Diretos da Função Valor = 520.779,40 Coef. Imputação = 0,00%	1.007,34	0,00	1.007,34
Indiretos da Função Valor = 252.987,21 Coef. Imputação = 0,00%	73,41	0,00	73,41
Sub-Total	1.080,75	0,00	1.080,75
TOTAL	1.189,09	0,00	1.189,09

Assinatura do Funcionário

Assinatura do Responsável

CC-7 Apuramento de Custos de Bem ou Serviço

CÂMARA MUNICIPAL DE AVEIRO

(designação da autarquia local)

Função: 331 Transportes rodoviários

Bem: 1142 Eirol - Rua Pe António Pereira

Mês: Dezembro

Ano: 2011

	Acumulado Até Mês Anterior	Realizado no Mês	Acumulado para Mês Seguinte
Custos Diretos			
Materiais	111,70	0,00	111,70
Mão-de-Obra	45,09	0,00	45,09
Máquinas e Viaturas	7,40	0,00	7,40
Outros Custos Diretos	0,00	0,00	0,00
Sub-Total	164,19	0,00	164,19
Custos Indiretos			
Diretos da Função Valor = 520.779,40 Coef. Imputação = 0,00%	1.312,69	0,00	1.312,69
Indiretos da Função Valor = 252.987,21 Coef. Imputação = 0,00%	548,00	0,00	548,00
Sub-Total	1.860,69	0,00	1.860,69
TOTAL	2.024,88	0,00	2.024,88

Assinatura do Funcionário

Assinatura do Responsável

CC-7 Apuramento de Custos de Bem ou Serviço

CÂMARA MUNICIPAL DE AVEIRO

(designação da autarquia local)

Função: 331 Transportes rodoviários

Bem: 1143 Eirol - Rua Pe Manuel Anjos Jr

Mês: Dezembro

Ano: 2011

	Acumulado Até Mês Anterior	Realizado no Mês	Acumulado para Mês Seguinte
Custos Diretos			
Materiais	27,27	0,00	27,27
Mão-de-Obra	38,19	0,00	38,19
Máquinas e Viaturas	2,07	0,00	2,07
Outros Custos Diretos	0,00	0,00	0,00
Sub-Total	67,53	0,00	67,53
Custos Indiretos			
Diretos da Função Valor = 520.779,40 Coef. Imputação = 0,00%	471,68	0,00	471,68
Indiretos da Função Valor = 252.987,21 Coef. Imputação = 0,00%	575,67	0,00	575,67
Sub-Total	1.047,35	0,00	1.047,35
TOTAL	1.114,88	0,00	1.114,88

Assinatura do Funcionário

Assinatura do Responsável

CC-7 Apuramento de Custos de Bem ou Serviço

CÂMARA MUNICIPAL DE AVEIRO

(designação da autarquia local)

Função: 331 Transportes rodoviários

Bem: 1144 Eirol - Rua Principal

Mês: Dezembro **Ano:** 2011

	Acumulado Até Mês Anterior	Realizado no Mês	Acumulado para Mês Seguinte
Custos Diretos			
Materiais	173,26	3,03	176,29
Mão-de-Obra	0,00	0,00	0,00
Máquinas e Viaturas	0,00	0,00	0,00
Outros Custos Diretos	0,00	0,00	0,00
Sub-Total	173,26	3,03	176,29
Custos Indiretos			
Diretos da Função Valor = 520.779,40 Coef. Imputação = 0,01%	1.629,13	33,58	1.662,71
Indiretos da Função Valor = 252.987,21 Coef. Imputação = 0,01%	129,85	16,31	146,16
Sub-Total	1.758,98	49,89	1.808,87
TOTAL	1.932,24	52,92	1.985,16

Assinatura do Funcionário

Assinatura do Responsável

CC-7 Apuramento de Custos de Bem ou Serviço

CÂMARA MUNICIPAL DE AVEIRO

(designação da autarquia local)

Função: 331 Transportes rodoviários
Bem: 1145 Eirol - Rua Prof Celso Santos

Mês: Dezembro **Ano:** 2011

	Acumulado Até Mês Anterior	Realizado no Mês	Acumulado para Mês Seguinte
Custos Diretos			
Materiais	0,00	0,00	0,00
Mão-de-Obra	14,55	69,48	84,03
Máquinas e Viaturas	6,69	0,00	6,69
Outros Custos Diretos	0,00	0,00	0,00
Sub-Total	21,24	69,48	90,72
Custos Indiretos			
Diretos da Função Valor = 520.779,40 Coef. Imputação = 0,15%	197,49	769,98	967,47
Indiretos da Função Valor = 252.987,21 Coef. Imputação = 0,15%	14,39	374,04	388,43
Sub-Total	211,88	1.144,02	1.355,90
TOTAL	233,12	1.213,50	1.446,62

Assinatura do Funcionário

Assinatura do Responsável

CC-7 Apuramento de Custos de Bem ou Serviço

CÂMARA MUNICIPAL DE AVEIRO

(designação da autarquia local)

Função: 331 Transportes rodoviários

Bem: 1153 Esgueira - Viaduto na EN 109

Mês: Dezembro

Ano: 2011

	Acumulado Até Mês Anterior	Realizado no Mês	Acumulado para Mês Seguinte
Custos Diretos			
Materiais	238,12	90,08	328,20
Mão-de-Obra	825,57	28,92	854,49
Máquinas e Viaturas	33,61	5,15	38,76
Outros Custos Diretos	0,00	0,00	0,00
Sub-Total	1.097,30	124,15	1.221,45
Custos Indiretos			
Diretos da Função Valor = 520.779,40 Coef. Imputação = 0,26%	7.780,47	1.375,83	9.156,30
Indiretos da Função Valor = 252.987,21 Coef. Imputação = 0,26%	4.225,45	668,36	4.893,81
Sub-Total	12.005,92	2.044,19	14.050,11
TOTAL	13.103,22	2.168,34	15.271,56

Assinatura do Funcionário

Assinatura do Responsável

CC-7 Apuramento de Custos de Bem ou Serviço

CÂMARA MUNICIPAL DE AVEIRO

(designação da autarquia local)

Função: 331 Transportes rodoviários

Bem: 1161 Esgueira - Praceta João de Figueiredo

Mês: Dezembro **Ano:** 2011

	Acumulado Até Mês Anterior	Realizado no Mês	Acumulado para Mês Seguinte
Custos Diretos			
Materiais	106,27	0,00	106,27
Mão-de-Obra	116,94	0,00	116,94
Máquinas e Viaturas	23,43	0,00	23,43
Outros Custos Diretos	0,00	0,00	0,00
Sub-Total	246,64	0,00	246,64
Custos Indiretos			
Diretos da Função Valor = 520.779,40 Coef. Imputação = 0,00%	2.173,14	0,00	2.173,14
Indiretos da Função Valor = 252.987,21 Coef. Imputação = 0,00%	171,36	0,00	171,36
Sub-Total	2.344,50	0,00	2.344,50
TOTAL	2.591,14	0,00	2.591,14

Assinatura do Funcionário

Assinatura do Responsável

CC-7 Apuramento de Custos de Bem ou Serviço

CÂMARA MUNICIPAL DE AVEIRO

(designação da autarquia local)

Função: 331 Transportes rodoviários

Bem: 1162 Esgueira - Praceta José Venâncio

Mês: Dezembro

Ano: 2011

	Acumulado Até Mês Anterior	Realizado no Mês	Acumulado para Mês Seguinte
Custos Diretos			
Materiais	677,24	0,00	677,24
Mão-de-Obra	366,42	0,00	366,42
Máquinas e Viaturas	31,18	0,00	31,18
Outros Custos Diretos	0,00	0,00	0,00
Sub-Total	1.074,84	0,00	1.074,84
Custos Indiretos			
Diretos da Função Valor = 520.779,40 Coef. Imputação = 0,00%	9.285,86	0,00	9.285,86
Indiretos da Função Valor = 252.987,21 Coef. Imputação = 0,00%	1.899,43	0,00	1.899,43
Sub-Total	11.185,29	0,00	11.185,29
TOTAL	12.260,13	0,00	12.260,13

Assinatura do Funcionário

Assinatura do Responsável

CC-7 Apuramento de Custos de Bem ou Serviço

CÂMARA MUNICIPAL DE AVEIRO

(designação da autarquia local)

Função: 331 Transportes rodoviários

Bem: 1163 Esgueira - Praceta Mário Nascimento

Mês: Dezembro

Ano: 2011

	Acumulado Até Mês Anterior	Realizado no Mês	Acumulado para Mês Seguinte
Custos Diretos			
Materiais	201,49	0,00	201,49
Mão-de-Obra	2,27	0,00	2,27
Máquinas e Viaturas	0,00	0,65	0,65
Outros Custos Diretos	0,00	0,00	0,00
Sub-Total	203,76	0,65	204,41
Custos Indiretos			
Diretos da Função Valor = 520.779,40 Coef. Imputação = 0,00%	1.759,11	7,20	1.766,31
Indiretos da Função Valor = 252.987,21 Coef. Imputação = 0,00%	366,10	3,50	369,60
Sub-Total	2.125,21	10,70	2.135,91
TOTAL	2.328,97	11,35	2.340,32

Assinatura do Funcionário

Assinatura do Responsável

CC-7 Apuramento de Custos de Bem ou Serviço

CÂMARA MUNICIPAL DE AVEIRO

(designação da autarquia local)

Função: 331 Transportes rodoviários
Bem: 1169 Esgueira - Rua 13 de Maio

Mês: Dezembro **Ano:** 2011

	Acumulado Até Mês Anterior	Realizado no Mês	Acumulado para Mês Seguinte
Custos Diretos			
Materiais	90,28	0,00	90,28
Mão-de-Obra	0,00	0,00	0,00
Máquinas e Viaturas	0,00	0,00	0,00
Outros Custos Diretos	0,00	0,00	0,00
Sub-Total	90,28	0,00	90,28
Custos Indiretos			
Diretos da Função Valor = 520.779,40 Coef. Imputação = 0,00%	755,52	0,00	755,52
Indiretos da Função Valor = 252.987,21 Coef. Imputação = 0,00%	635,97	0,00	635,97
Sub-Total	1.391,49	0,00	1.391,49
TOTAL	1.481,77	0,00	1.481,77

Assinatura do Funcionário

Assinatura do Responsável

CC-7 Apuramento de Custos de Bem ou Serviço

CÂMARA MUNICIPAL DE AVEIRO

(designação da autarquia local)

Função: 331 Transportes rodoviários
Bem: 1170 Esgueira - Rua 1º de Maio

Mês: Dezembro **Ano:** 2011

	Acumulado Até Mês Anterior	Realizado no Mês	Acumulado para Mês Seguinte
Custos Diretos			
Materiais	-41,75	0,00	-41,75
Mão-de-Obra	0,00	0,00	0,00
Máquinas e Viaturas	0,00	0,00	0,00
Outros Custos Diretos	0,00	0,00	0,00
Sub-Total	-41,75	0,00	-41,75
Custos Indiretos			
Diretos da Função Valor = 520.779,40 Coef. Imputação = 0,00%	-324,98	0,00	-324,98
Indiretos da Função Valor = 252.987,21 Coef. Imputação = 0,00%	-30,52	0,00	-30,52
Sub-Total	-355,50	0,00	-355,50
TOTAL	-397,25	0,00	-397,25

Assinatura do Funcionário

Assinatura do Responsável

CC-7 Apuramento de Custos de Bem ou Serviço

CÂMARA MUNICIPAL DE AVEIRO

(designação da autarquia local)

Função: 331 Transportes rodoviários
Bem: 1171 Esgueira - Rua 25 de Abril

Mês: Dezembro **Ano:** 2011

	Acumulado Até Mês Anterior	Realizado no Mês	Acumulado para Mês Seguinte
Custos Diretos			
Materiais	49,99	0,00	49,99
Mão-de-Obra	258,05	0,00	258,05
Máquinas e Viaturas	26,81	0,00	26,81
Outros Custos Diretos	0,00	0,00	0,00
Sub-Total	334,85	0,00	334,85
Custos Indiretos			
Diretos da Função Valor = 520.779,40 Coef. Imputação = 0,00%	2.234,56	0,00	2.234,56
Indiretos da Função Valor = 252.987,21 Coef. Imputação = 0,00%	351,85	0,00	351,85
Sub-Total	2.586,41	0,00	2.586,41
TOTAL	2.921,26	0,00	2.921,26

Assinatura do Funcionário

Assinatura do Responsável

CC-7 Apuramento de Custos de Bem ou Serviço

CÂMARA MUNICIPAL DE AVEIRO

(designação da autarquia local)

Função: 331 Transportes rodoviários

Bem: 1172 Esgueira - Rua 4 de Outubro

Mês: Dezembro **Ano:** 2011

	Acumulado Até Mês Anterior	Realizado no Mês	Acumulado para Mês Seguinte
Custos Diretos			
Materiais	107,80	0,00	107,80
Mão-de-Obra	0,00	0,00	0,00
Máquinas e Viaturas	0,00	0,00	0,00
Outros Custos Diretos	0,00	0,00	0,00
Sub-Total	107,80	0,00	107,80
Custos Indiretos			
Diretos da Função Valor = 520.779,40 Coef. Imputação = 0,00%	839,12	0,00	839,12
Indiretos da Função Valor = 252.987,21 Coef. Imputação = 0,00%	78,81	0,00	78,81
Sub-Total	917,93	0,00	917,93
TOTAL	1.025,73	0,00	1.025,73

Assinatura do Funcionário

Assinatura do Responsável

CC-7 Apuramento de Custos de Bem ou Serviço

CÂMARA MUNICIPAL DE AVEIRO

(designação da autarquia local)

Função: 331 Transportes rodoviários

Bem: 1176 Esgueira - Rua Américo Ramalho

Mês: Dezembro

Ano: 2011

	Acumulado Até Mês Anterior	Realizado no Mês	Acumulado para Mês Seguinte
Custos Diretos			
Materiais	0,00	238,00	238,00
Mão-de-Obra	36,12	122,49	158,61
Máquinas e Viaturas	0,00	9,67	9,67
Outros Custos Diretos	0,00	0,00	0,00
Sub-Total	36,12	370,16	406,28
Custos Indiretos			
Diretos da Função Valor = 520.779,40 Coef. Imputação = 0,79%	298,33	4.102,12	4.400,45
Indiretos da Função Valor = 252.987,21 Coef. Imputação = 0,79%	28,23	1.992,75	2.020,98
Sub-Total	326,56	6.094,87	6.421,43
TOTAL	362,68	6.465,03	6.827,71

Assinatura do Funcionário

Assinatura do Responsável

CC-7 Apuramento de Custos de Bem ou Serviço

CÂMARA MUNICIPAL DE AVEIRO

(designação da autarquia local)

Função: 331 Transportes rodoviários
Bem: 1177 Esgueira - Rua António Graça

Mês: Dezembro **Ano:** 2011

	Acumulado Até Mês Anterior	Realizado no Mês	Acumulado para Mês Seguinte
Custos Diretos			
Materiais	387,93	0,00	387,93
Mão-de-Obra	0,00	0,00	0,00
Máquinas e Viaturas	0,00	0,00	0,00
Outros Custos Diretos	0,00	0,00	0,00
Sub-Total	387,93	0,00	387,93
Custos Indiretos			
Diretos da Função Valor = 520.779,40 Coef. Imputação = 0,00%	3.019,67	0,00	3.019,67
Indiretos da Função Valor = 252.987,21 Coef. Imputação = 0,00%	283,60	0,00	283,60
Sub-Total	3.303,27	0,00	3.303,27
TOTAL	3.691,20	0,00	3.691,20

Assinatura do Funcionário

Assinatura do Responsável

CC-7 Apuramento de Custos de Bem ou Serviço

CÂMARA MUNICIPAL DE AVEIRO

(designação da autarquia local)

Função: 331 Transportes rodoviários

Bem: 1178 Esgueira - Rua António R Olivei

Mês: Dezembro

Ano: 2011

	Acumulado Até Mês Anterior	Realizado no Mês	Acumulado para Mês Seguinte
Custos Diretos			
Materiais	14,82	0,00	14,82
Mão-de-Obra	53,51	0,00	53,51
Máquinas e Viaturas	16,17	0,00	16,17
Outros Custos Diretos	0,00	0,00	0,00
Sub-Total	84,50	0,00	84,50
Custos Indiretos			
Diretos da Função Valor = 520.779,40 Coef. Imputação = 0,00%	657,75	0,00	657,75
Indiretos da Função Valor = 252.987,21 Coef. Imputação = 0,00%	61,77	0,00	61,77
Sub-Total	719,52	0,00	719,52
TOTAL	804,02	0,00	804,02

Assinatura do Funcionário

Assinatura do Responsável

CC-7 Apuramento de Custos de Bem ou Serviço

CÂMARA MUNICIPAL DE AVEIRO

(designação da autarquia local)

Função: 331 Transportes rodoviários

Bem: 1180 Esgueira - Rua Artur Almeid Eça

Mês: Dezembro

Ano: 2011

	Acumulado Até Mês Anterior	Realizado no Mês	Acumulado para Mês Seguinte
Custos Diretos			
Materiais	93,71	0,00	93,71
Mão-de-Obra	48,54	0,00	48,54
Máquinas e Viaturas	22,37	0,00	22,37
Outros Custos Diretos	0,00	0,00	0,00
Sub-Total	164,62	0,00	164,62
Custos Indiretos			
Diretos da Função Valor = 520.779,40 Coef. Imputação = 0,00%	1.190,47	0,00	1.190,47
Indiretos da Função Valor = 252.987,21 Coef. Imputação = 0,00%	608,02	0,00	608,02
Sub-Total	1.798,49	0,00	1.798,49
TOTAL	1.963,11	0,00	1.963,11

Assinatura do Funcionário

Assinatura do Responsável

CC-7 Apuramento de Custos de Bem ou Serviço

CÂMARA MUNICIPAL DE AVEIRO

(designação da autarquia local)

Função: 331 Transportes rodoviários
Bem: 1183 Esgueira - Rua Bairro do Vouga

Mês: Dezembro **Ano:** 2011

	Acumulado Até Mês Anterior	Realizado no Mês	Acumulado para Mês Seguinte
Custos Diretos			
Materiais	124,54	0,00	124,54
Mão-de-Obra	2.035,75	0,00	2.035,75
Máquinas e Viaturas	27,86	0,00	27,86
Outros Custos Diretos	0,00	0,00	0,00
Sub-Total	2.188,15	0,00	2.188,15
Custos Indiretos			
Diretos da Função Valor = 520.779,40 Coef. Imputação = 0,00%	16.290,27	0,00	16.290,27
Indiretos da Função Valor = 252.987,21 Coef. Imputação = 0,00%	2.054,68	0,00	2.054,68
Sub-Total	18.344,95	0,00	18.344,95
TOTAL	20.533,10	0,00	20.533,10

Assinatura do Funcionário

Assinatura do Responsável

CC-7 Apuramento de Custos de Bem ou Serviço

CÂMARA MUNICIPAL DE AVEIRO

(designação da autarquia local)

Função: 331 Transportes rodoviários
Bem: 1186 Esgueira - Rua Campo Cavalos

Mês: Dezembro **Ano:** 2011

	Acumulado Até Mês Anterior	Realizado no Mês	Acumulado para Mês Seguinte
Custos Diretos			
Materiais	272,89	0,00	272,89
Mão-de-Obra	25,28	0,00	25,28
Máquinas e Viaturas	1,62	0,00	1,62
Outros Custos Diretos	0,00	0,00	0,00
Sub-Total	299,79	0,00	299,79
Custos Indiretos			
Diretos da Função Valor = 520.779,40 Coef. Imputação = 0,00%	2.303,53	0,00	2.303,53
Indiretos da Função Valor = 252.987,21 Coef. Imputação = 0,00%	663,18	0,00	663,18
Sub-Total	2.966,71	0,00	2.966,71
TOTAL	3.266,50	0,00	3.266,50

Assinatura do Funcionário

Assinatura do Responsável

CC-7 Apuramento de Custos de Bem ou Serviço

CÂMARA MUNICIPAL DE AVEIRO

(designação da autarquia local)

Função: 331 Transportes rodoviários

Bem: 1187 Esgueira - Rua Carlos A Moreira

Mês: Dezembro

Ano: 2011

	Acumulado Até Mês Anterior	Realizado no Mês	Acumulado para Mês Seguinte
Custos Diretos			
Materiais	0,00	0,00	0,00
Mão-de-Obra	0,00	1,60	1,60
Máquinas e Viaturas	0,00	0,00	0,00
Outros Custos Diretos	0,00	0,00	0,00
Sub-Total	0,00	1,60	1,60
Custos Indiretos			
Diretos da Função Valor = 520.779,40 Coef. Imputação = 0,00%	0,00	17,73	17,73
Indiretos da Função Valor = 252.987,21 Coef. Imputação = 0,00%	0,00	8,61	8,61
Sub-Total	0,00	26,34	26,34
TOTAL	0,00	27,94	27,94

Assinatura do Funcionário

Assinatura do Responsável

CC-7 Apuramento de Custos de Bem ou Serviço

CÂMARA MUNICIPAL DE AVEIRO

(designação da autarquia local)

Função: 331 Transportes rodoviários
Bem: 1189 Esgueira - Rua Chão do Correia

Mês: Dezembro **Ano:** 2011

	Acumulado Até Mês Anterior	Realizado no Mês	Acumulado para Mês Seguinte
Custos Diretos			
Materiais	0,00	0,00	0,00
Mão-de-Obra	139,32	0,00	139,32
Máquinas e Viaturas	10,50	0,00	10,50
Outros Custos Diretos	0,00	0,00	0,00
Sub-Total	149,82	0,00	149,82
Custos Indiretos			
Diretos da Função Valor = 520.779,40 Coef. Imputação = 0,00%	1.184,41	0,00	1.184,41
Indiretos da Função Valor = 252.987,21 Coef. Imputação = 0,00%	657,01	0,00	657,01
Sub-Total	1.841,42	0,00	1.841,42
TOTAL	1.991,24	0,00	1.991,24

Assinatura do Funcionário

Assinatura do Responsável

CC-7 Apuramento de Custos de Bem ou Serviço

CÂMARA MUNICIPAL DE AVEIRO

(designação da autarquia local)

Função: 331 Transportes rodoviários
Bem: 1192 Esgueira - Rua Cidade de Viseu

Mês: Dezembro **Ano:** 2011

	Acumulado Até Mês Anterior	Realizado no Mês	Acumulado para Mês Seguinte
Custos Diretos			
Materiais	0,00	0,00	0,00
Mão-de-Obra	19,45	0,00	19,45
Máquinas e Viaturas	0,00	0,00	0,00
Outros Custos Diretos	0,00	0,00	0,00
Sub-Total	19,45	0,00	19,45
Custos Indiretos			
Diretos da Função Valor = 520.779,40 Coef. Imputação = 0,00%	151,40	0,00	151,40
Indiretos da Função Valor = 252.987,21 Coef. Imputação = 0,00%	14,22	0,00	14,22
Sub-Total	165,62	0,00	165,62
TOTAL	185,07	0,00	185,07

Assinatura do Funcionário

Assinatura do Responsável

CC-7 Apuramento de Custos de Bem ou Serviço

CÂMARA MUNICIPAL DE AVEIRO

(designação da autarquia local)

Função: 331 Transportes rodoviários
Bem: 1194 Esgueira - Rua Conde Taboeira

Mês: Dezembro **Ano:** 2011

	Acumulado Até Mês Anterior	Realizado no Mês	Acumulado para Mês Seguinte
Custos Diretos			
Materiais	0,00	0,00	0,00
Mão-de-Obra	177,22	0,00	177,22
Máquinas e Viaturas	19,14	0,00	19,14
Outros Custos Diretos	0,00	0,00	0,00
Sub-Total	196,36	0,00	196,36
Custos Indiretos			
Diretos da Função Valor = 520.779,40 Coef. Imputação = 0,00%	1.182,78	0,00	1.182,78
Indiretos da Função Valor = 252.987,21 Coef. Imputação = 0,00%	144,18	0,00	144,18
Sub-Total	1.326,96	0,00	1.326,96
TOTAL	1.523,32	0,00	1.523,32

Assinatura do Funcionário

Assinatura do Responsável

CC-7 Apuramento de Custos de Bem ou Serviço

CÂMARA MUNICIPAL DE AVEIRO

(designação da autarquia local)

Função: 331 Transportes rodoviários

Bem: 1195 Esgueira - Rua Condessa Taboair

Mês: Dezembro

Ano: 2011

	Acumulado Até Mês Anterior	Realizado no Mês	Acumulado para Mês Seguinte
Custos Diretos			
Materiais	79,07	0,00	79,07
Mão-de-Obra	185,70	0,00	185,70
Máquinas e Viaturas	54,76	0,00	54,76
Outros Custos Diretos	0,00	0,00	0,00
Sub-Total	319,53	0,00	319,53
Custos Indiretos			
Diretos da Função Valor = 520.779,40 Coef. Imputação = 0,00%	2.569,19	0,00	2.569,19
Indiretos da Função Valor = 252.987,21 Coef. Imputação = 0,00%	560,17	0,00	560,17
Sub-Total	3.129,36	0,00	3.129,36
TOTAL	3.448,89	0,00	3.448,89

Assinatura do Funcionário

Assinatura do Responsável

CC-7 Apuramento de Custos de Bem ou Serviço

CÂMARA MUNICIPAL DE AVEIRO

(designação da autarquia local)

Função: 331 Transportes rodoviários

Bem: 1196 Esgueira - Rua D. Domingos Fern

Mês: Dezembro

Ano: 2011

	Acumulado Até Mês Anterior	Realizado no Mês	Acumulado para Mês Seguinte
Custos Diretos			
Materiais	279,15	0,00	279,15
Mão-de-Obra	0,00	0,00	0,00
Máquinas e Viaturas	0,00	0,00	0,00
Outros Custos Diretos	0,00	0,00	0,00
Sub-Total	279,15	0,00	279,15
Custos Indiretos			
Diretos da Função Valor = 520.779,40 Coef. Imputação = 0,00%	2.256,18	0,00	2.256,18
Indiretos da Função Valor = 252.987,21 Coef. Imputação = 0,00%	1.652,62	0,00	1.652,62
Sub-Total	3.908,80	0,00	3.908,80
TOTAL	4.187,95	0,00	4.187,95

Assinatura do Funcionário

Assinatura do Responsável

CC-7 Apuramento de Custos de Bem ou Serviço

CÂMARA MUNICIPAL DE AVEIRO

(designação da autarquia local)

Função: 331 Transportes rodoviários

Bem: 1197 Esgueira - Rua D. Sancho I

Mês: Dezembro **Ano:** 2011

	Acumulado Até Mês Anterior	Realizado no Mês	Acumulado para Mês Seguinte
Custos Diretos			
Materiais	69,50	0,00	69,50
Mão-de-Obra	11,24	0,00	11,24
Máquinas e Viaturas	0,00	0,00	0,00
Outros Custos Diretos	0,00	0,00	0,00
Sub-Total	80,74	0,00	80,74
Custos Indiretos			
Diretos da Função Valor = 520.779,40 Coef. Imputação = 0,00%	638,29	0,00	638,29
Indiretos da Função Valor = 252.987,21 Coef. Imputação = 0,00%	354,07	0,00	354,07
Sub-Total	992,36	0,00	992,36
TOTAL	1.073,10	0,00	1.073,10

Assinatura do Funcionário

Assinatura do Responsável

CC-7 Apuramento de Custos de Bem ou Serviço

CÂMARA MUNICIPAL DE AVEIRO

(designação da autarquia local)

Função: 331 Transportes rodoviários

Bem: 1198 Esgueira - Rua da Agra (Mataduç

Mês: Dezembro

Ano: 2011

	Acumulado Até Mês Anterior	Realizado no Mês	Acumulado para Mês Seguinte
Custos Diretos			
Materiais	0,00	0,00	0,00
Mão-de-Obra	0,64	0,00	0,64
Máquinas e Viaturas	0,00	0,00	0,00
Outros Custos Diretos	0,00	0,00	0,00
Sub-Total	0,64	0,00	0,64
Custos Indiretos			
Diretos da Função Valor = 520.779,40 Coef. Imputação = 0,00%	3,69	0,00	3,69
Indiretos da Função Valor = 252.987,21 Coef. Imputação = 0,00%	0,47	0,00	0,47
Sub-Total	4,16	0,00	4,16
TOTAL	4,80	0,00	4,80

Assinatura do Funcionário

Assinatura do Responsável

CC-7 Apuramento de Custos de Bem ou Serviço

CÂMARA MUNICIPAL DE AVEIRO

(designação da autarquia local)

Função: 331 Transportes rodoviários
Bem: 1200 Esgueira - Rua da Alegria

Mês: Dezembro **Ano:** 2011

	Acumulado Até Mês Anterior	Realizado no Mês	Acumulado para Mês Seguinte
Custos Diretos			
Materiais	633,57	0,00	633,57
Mão-de-Obra	84,50	0,00	84,50
Máquinas e Viaturas	8,90	0,00	8,90
Outros Custos Diretos	0,00	0,00	0,00
Sub-Total	726,97	0,00	726,97
Custos Indiretos			
Diretos da Função Valor = 520.779,40 Coef. Imputação = 0,00%	5.640,84	0,00	5.640,84
Indiretos da Função Valor = 252.987,21 Coef. Imputação = 0,00%	1.242,72	0,00	1.242,72
Sub-Total	6.883,56	0,00	6.883,56
TOTAL	7.610,53	0,00	7.610,53

Assinatura do Funcionário

Assinatura do Responsável

CC-7 Apuramento de Custos de Bem ou Serviço

CÂMARA MUNICIPAL DE AVEIRO

(designação da autarquia local)

Função: 331 Transportes rodoviários
Bem: 1201 Esgueira - Rua da Amizade

Mês: Dezembro **Ano:** 2011

	Acumulado Até Mês Anterior	Realizado no Mês	Acumulado para Mês Seguinte
Custos Diretos			
Materiais	73,85	0,00	73,85
Mão-de-Obra	30,87	0,00	30,87
Máquinas e Viaturas	0,00	0,00	0,00
Outros Custos Diretos	0,00	0,00	0,00
Sub-Total	104,72	0,00	104,72
Custos Indiretos			
Diretos da Função Valor = 520.779,40 Coef. Imputação = 0,00%	719,74	0,00	719,74
Indiretos da Função Valor = 252.987,21 Coef. Imputação = 0,00%	122,72	0,00	122,72
Sub-Total	842,46	0,00	842,46
TOTAL	947,18	0,00	947,18

Assinatura do Funcionário

Assinatura do Responsável

CC-7 Apuramento de Custos de Bem ou Serviço

CÂMARA MUNICIPAL DE AVEIRO

(designação da autarquia local)

Função: 331 Transportes rodoviários
Bem: 1203 Esgueira - Rua da Batalha

Mês: Dezembro **Ano:** 2011

	Acumulado Até Mês Anterior	Realizado no Mês	Acumulado para Mês Seguinte
Custos Diretos			
Materiais	361,59	0,00	361,59
Mão-de-Obra	35,27	0,00	35,27
Máquinas e Viaturas	0,00	0,00	0,00
Outros Custos Diretos	0,00	0,00	0,00
Sub-Total	396,86	0,00	396,86
Custos Indiretos			
Diretos da Função Valor = 520.779,40 Coef. Imputação = 0,00%	3.089,18	0,00	3.089,18
Indiretos da Função Valor = 252.987,21 Coef. Imputação = 0,00%	290,13	0,00	290,13
Sub-Total	3.379,31	0,00	3.379,31
TOTAL	3.776,17	0,00	3.776,17

Assinatura do Funcionário

Assinatura do Responsável

CC-7 Apuramento de Custos de Bem ou Serviço

CÂMARA MUNICIPAL DE AVEIRO

(designação da autarquia local)

Função: 331 Transportes rodoviários
Bem: 1204 Esgueira - Rua da Bela Vista

Mês: Dezembro **Ano:** 2011

	Acumulado Até Mês Anterior	Realizado no Mês	Acumulado para Mês Seguinte
Custos Diretos			
Materiais	0,00	0,00	0,00
Mão-de-Obra	20,74	0,00	20,74
Máquinas e Viaturas	0,81	0,00	0,81
Outros Custos Diretos	0,00	0,00	0,00
Sub-Total	21,55	0,00	21,55
Custos Indiretos			
Diretos da Função Valor = 520.779,40 Coef. Imputação = 0,00%	109,09	0,00	109,09
Indiretos da Função Valor = 252.987,21 Coef. Imputação = 0,00%	12,71	0,00	12,71
Sub-Total	121,80	0,00	121,80
TOTAL	143,35	0,00	143,35

Assinatura do Funcionário

Assinatura do Responsável

CC-7 Apuramento de Custos de Bem ou Serviço

CÂMARA MUNICIPAL DE AVEIRO

(designação da autarquia local)

Função: 331 Transportes rodoviários
Bem: 1205 Esgueira - Rua da Boavista

Mês: Dezembro **Ano:** 2011

	Acumulado Até Mês Anterior	Realizado no Mês	Acumulado para Mês Seguinte
Custos Diretos			
Materiais	3.046,75	0,00	3.046,75
Mão-de-Obra	1.410,60	0,00	1.410,60
Máquinas e Viaturas	99,30	0,00	99,30
Outros Custos Diretos	0,00	0,00	0,00
Sub-Total	4.556,65	0,00	4.556,65
Custos Indiretos			
Diretos da Função Valor = 520.779,40 Coef. Imputação = 0,00%	47.705,45	0,00	47.705,45
Indiretos da Função Valor = 252.987,21 Coef. Imputação = 0,00%	7.072,97	0,00	7.072,97
Sub-Total	54.778,42	0,00	54.778,42
TOTAL	59.335,07	0,00	59.335,07

Assinatura do Funcionário

Assinatura do Responsável

CC-7 Apuramento de Custos de Bem ou Serviço

CÂMARA MUNICIPAL DE AVEIRO

(designação da autarquia local)

Função: 331 Transportes rodoviários

Bem: 1208 Esgueira - Rua Carreira Larga C

Mês: Dezembro

Ano: 2011

	Acumulado Até Mês Anterior	Realizado no Mês	Acumulado para Mês Seguinte
Custos Diretos			
Materiais	0,00	0,00	0,00
Mão-de-Obra	64,86	0,00	64,86
Máquinas e Viaturas	39,27	0,00	39,27
Outros Custos Diretos	0,00	0,00	0,00
Sub-Total	104,13	0,00	104,13
Custos Indiretos			
Diretos da Função Valor = 520.779,40 Coef. Imputação = 0,00%	823,20	0,00	823,20
Indiretos da Função Valor = 252.987,21 Coef. Imputação = 0,00%	456,64	0,00	456,64
Sub-Total	1.279,84	0,00	1.279,84
TOTAL	1.383,97	0,00	1.383,97

Assinatura do Funcionário

Assinatura do Responsável

CC-7 Apuramento de Custos de Bem ou Serviço

CÂMARA MUNICIPAL DE AVEIRO

(designação da autarquia local)

Função: 331 Transportes rodoviários
Bem: 1211 Esgueira - Rua da Escola

Mês: Dezembro **Ano:** 2011

	Acumulado Até Mês Anterior	Realizado no Mês	Acumulado para Mês Seguinte
Custos Diretos			
Materiais	170,88	0,00	170,88
Mão-de-Obra	88,31	0,00	88,31
Máquinas e Viaturas	10,39	0,00	10,39
Outros Custos Diretos	0,00	0,00	0,00
Sub-Total	269,58	0,00	269,58
Custos Indiretos			
Diretos da Função Valor = 520.779,40 Coef. Imputação = 0,00%	2.969,14	0,00	2.969,14
Indiretos da Função Valor = 252.987,21 Coef. Imputação = 0,00%	289,47	0,00	289,47
Sub-Total	3.258,61	0,00	3.258,61
TOTAL	3.528,19	0,00	3.528,19

Assinatura do Funcionário

Assinatura do Responsável

CC-7 Apuramento de Custos de Bem ou Serviço

CÂMARA MUNICIPAL DE AVEIRO

(designação da autarquia local)

Função: 331 Transportes rodoviários

Bem: 1214 Esgueira - Rua Fonte (Taboeira)

Mês: Dezembro

Ano: 2011

	Acumulado Até Mês Anterior	Realizado no Mês	Acumulado para Mês Seguinte
Custos Diretos			
Materiais	8,11	0,00	8,11
Mão-de-Obra	0,00	0,00	0,00
Máquinas e Viaturas	0,00	0,00	0,00
Outros Custos Diretos	0,00	0,00	0,00
Sub-Total	8,11	0,00	8,11
Custos Indiretos			
Diretos da Função Valor = 520.779,40 Coef. Imputação = 0,00%	46,81	0,00	46,81
Indiretos da Função Valor = 252.987,21 Coef. Imputação = 0,00%	5,96	0,00	5,96
Sub-Total	52,77	0,00	52,77
TOTAL	60,88	0,00	60,88

Assinatura do Funcionário

Assinatura do Responsável

CC-7 Apuramento de Custos de Bem ou Serviço

CÂMARA MUNICIPAL DE AVEIRO

(designação da autarquia local)

Função: 331 Transportes rodoviários
Bem: 1216 Esgueira - Rua da Infância

Mês: Dezembro **Ano:** 2011

	Acumulado Até Mês Anterior	Realizado no Mês	Acumulado para Mês Seguinte
Custos Diretos			
Materiais	35,34	0,00	35,34
Mão-de-Obra	0,00	0,00	0,00
Máquinas e Viaturas	0,00	0,00	0,00
Outros Custos Diretos	0,00	0,00	0,00
Sub-Total	35,34	0,00	35,34
Custos Indiretos			
Diretos da Função Valor = 520.779,40 Coef. Imputação = 0,00%	275,09	0,00	275,09
Indiretos da Função Valor = 252.987,21 Coef. Imputação = 0,00%	25,84	0,00	25,84
Sub-Total	300,93	0,00	300,93
TOTAL	336,27	0,00	336,27

Assinatura do Funcionário

Assinatura do Responsável

CC-7 Apuramento de Custos de Bem ou Serviço

CÂMARA MUNICIPAL DE AVEIRO

(designação da autarquia local)

Função: 331 Transportes rodoviários

Bem: 1217 Esgueira - Rua da Junqueira

Mês: Dezembro

Ano: 2011

	Acumulado Até Mês Anterior	Realizado no Mês	Acumulado para Mês Seguinte
Custos Diretos			
Materiais	115,72	0,00	115,72
Mão-de-Obra	1.458,86	13,58	1.472,44
Máquinas e Viaturas	183,88	1,88	185,76
Outros Custos Diretos	8.798,44	0,00	8.798,44
Sub-Total	10.556,90	15,46	10.572,36
Custos Indiretos			
Diretos da Função Valor = 520.779,40 Coef. Imputação = 0,03%	73.381,38	171,33	73.552,71
Indiretos da Função Valor = 252.987,21 Coef. Imputação = 0,03%	18.224,76	83,23	18.307,99
Sub-Total	91.606,14	254,56	91.860,70
TOTAL	102.163,04	270,02	102.433,06

Assinatura do Funcionário

Assinatura do Responsável

CC-7 Apuramento de Custos de Bem ou Serviço

CÂMARA MUNICIPAL DE AVEIRO

(designação da autarquia local)

Função: 331 Transportes rodoviários
Bem: 1219 Esgueira - Rua da Liberdade

Mês: Dezembro **Ano:** 2011

	Acumulado Até Mês Anterior	Realizado no Mês	Acumulado para Mês Seguinte
Custos Diretos			
Materiais	17,71	0,00	17,71
Mão-de-Obra	0,00	0,00	0,00
Máquinas e Viaturas	0,00	0,00	0,00
Outros Custos Diretos	0,00	0,00	0,00
Sub-Total	17,71	0,00	17,71
Custos Indiretos			
Diretos da Função Valor = 520.779,40 Coef. Imputação = 0,00%	204,13	0,00	204,13
Indiretos da Função Valor = 252.987,21 Coef. Imputação = 0,00%	19,98	0,00	19,98
Sub-Total	224,11	0,00	224,11
TOTAL	241,82	0,00	241,82

Assinatura do Funcionário

Assinatura do Responsável

CC-7 Apuramento de Custos de Bem ou Serviço

CÂMARA MUNICIPAL DE AVEIRO

(designação da autarquia local)

Função: 331 Transportes rodoviários
Bem: 1221 Esgueira - Rua da Pedreira

Mês: Dezembro **Ano:** 2011

	Acumulado Até Mês Anterior	Realizado no Mês	Acumulado para Mês Seguinte
Custos Diretos			
Materiais	0,00	0,00	0,00
Mão-de-Obra	16,00	0,00	16,00
Máquinas e Viaturas	0,00	0,00	0,00
Outros Custos Diretos	0,00	0,00	0,00
Sub-Total	16,00	0,00	16,00
Custos Indiretos			
Diretos da Função Valor = 520.779,40 Coef. Imputação = 0,00%	92,36	0,00	92,36
Indiretos da Função Valor = 252.987,21 Coef. Imputação = 0,00%	11,76	0,00	11,76
Sub-Total	104,12	0,00	104,12
TOTAL	120,12	0,00	120,12

Assinatura do Funcionário

Assinatura do Responsável

CC-7 Apuramento de Custos de Bem ou Serviço

CÂMARA MUNICIPAL DE AVEIRO

(designação da autarquia local)

Função: 331 Transportes rodoviários
Bem: 1224 Esgueira - Rua da República

Mês: Dezembro **Ano:** 2011

	Acumulado Até Mês Anterior	Realizado no Mês	Acumulado para Mês Seguinte
Custos Diretos			
Materiais	0,00	0,00	0,00
Mão-de-Obra	71,13	9,17	80,30
Máquinas e Viaturas	24,06	0,00	24,06
Outros Custos Diretos	0,00	0,00	0,00
Sub-Total	95,19	9,17	104,36
Custos Indiretos			
Diretos da Função Valor = 520.779,40 Coef. Imputação = 0,02%	701,47	101,62	803,09
Indiretos da Função Valor = 252.987,21 Coef. Imputação = 0,02%	172,15	49,37	221,52
Sub-Total	873,62	150,99	1.024,61
TOTAL	968,81	160,16	1.128,97

Assinatura do Funcionário

Assinatura do Responsável

CC-7 Apuramento de Custos de Bem ou Serviço

CÂMARA MUNICIPAL DE AVEIRO

(designação da autarquia local)

Função: 331 Transportes rodoviários

Bem: 1226 Esgueira - Rua da Sra do Álamo

Mês: Dezembro

Ano: 2011

	Acumulado Até Mês Anterior	Realizado no Mês	Acumulado para Mês Seguinte
Custos Diretos			
Materiais	85,03	0,00	85,03
Mão-de-Obra	0,00	0,00	0,00
Máquinas e Viaturas	0,00	0,00	0,00
Outros Custos Diretos	0,00	0,00	0,00
Sub-Total	85,03	0,00	85,03
Custos Indiretos			
Diretos da Função Valor = 520.779,40 Coef. Imputação = 0,00%	430,44	0,00	430,44
Indiretos da Função Valor = 252.987,21 Coef. Imputação = 0,00%	50,14	0,00	50,14
Sub-Total	480,58	0,00	480,58
TOTAL	565,61	0,00	565,61

Assinatura do Funcionário

Assinatura do Responsável

CC-7 Apuramento de Custos de Bem ou Serviço

CÂMARA MUNICIPAL DE AVEIRO

(designação da autarquia local)

Função: 331 Transportes rodoviários
Bem: 1228 Esgueira - Rua das Agrads

Mês: Dezembro **Ano:** 2011

	Acumulado Até Mês Anterior	Realizado no Mês	Acumulado para Mês Seguinte
Custos Diretos			
Materiais	80,56	0,00	80,56
Mão-de-Obra	0,00	20,41	20,41
Máquinas e Viaturas	0,00	1,61	1,61
Outros Custos Diretos	0,00	0,00	0,00
Sub-Total	80,56	22,02	102,58
Custos Indiretos			
Diretos da Função Valor = 520.779,40 Coef. Imputação = 0,05%	524,93	244,03	768,96
Indiretos da Função Valor = 252.987,21 Coef. Imputação = 0,05%	276,13	118,54	394,67
Sub-Total	801,06	362,57	1.163,63
TOTAL	881,62	384,59	1.266,21

Assinatura do Funcionário

Assinatura do Responsável

CC-7 Apuramento de Custos de Bem ou Serviço

CÂMARA MUNICIPAL DE AVEIRO

(designação da autarquia local)

Função: 331 Transportes rodoviários
Bem: 1229 Esgueira - Rua das Andorinhas

Mês: Dezembro **Ano:** 2011

	Acumulado Até Mês Anterior	Realizado no Mês	Acumulado para Mês Seguinte
Custos Diretos			
Materiais	17,71	0,00	17,71
Mão-de-Obra	0,00	0,00	0,00
Máquinas e Viaturas	0,00	0,00	0,00
Outros Custos Diretos	0,00	0,00	0,00
Sub-Total	17,71	0,00	17,71
Custos Indiretos			
Diretos da Função Valor = 520.779,40 Coef. Imputação = 0,00%	204,13	0,00	204,13
Indiretos da Função Valor = 252.987,21 Coef. Imputação = 0,00%	19,98	0,00	19,98
Sub-Total	224,11	0,00	224,11
TOTAL	241,82	0,00	241,82

Assinatura do Funcionário

Assinatura do Responsável

CC-7 Apuramento de Custos de Bem ou Serviço

CÂMARA MUNICIPAL DE AVEIRO

(designação da autarquia local)

Função: 331 Transportes rodoviários
Bem: 1231 Esgueira - Rua das Cardadeiras

Mês: Dezembro **Ano:** 2011

	Acumulado Até Mês Anterior	Realizado no Mês	Acumulado para Mês Seguinte
Custos Diretos			
Materiais	310,38	0,00	310,38
Mão-de-Obra	215,72	0,00	215,72
Máquinas e Viaturas	25,67	0,00	25,67
Outros Custos Diretos	0,00	0,00	0,00
Sub-Total	551,77	0,00	551,77
Custos Indiretos			
Diretos da Função Valor = 520.779,40 Coef. Imputação = 0,00%	4.791,64	0,00	4.791,64
Indiretos da Função Valor = 252.987,21 Coef. Imputação = 0,00%	1.477,17	0,00	1.477,17
Sub-Total	6.268,81	0,00	6.268,81
TOTAL	6.820,58	0,00	6.820,58

Assinatura do Funcionário

Assinatura do Responsável

CC-7 Apuramento de Custos de Bem ou Serviço

CÂMARA MUNICIPAL DE AVEIRO

(designação da autarquia local)

Função: 331 Transportes rodoviários
Bem: 1232 Esgueira - Rua das Cascorras

Mês: Dezembro **Ano:** 2011

	Acumulado Até Mês Anterior	Realizado no Mês	Acumulado para Mês Seguinte
Custos Diretos			
Materiais	74,53	0,00	74,53
Mão-de-Obra	19,06	0,00	19,06
Máquinas e Viaturas	1,62	0,00	1,62
Outros Custos Diretos	0,00	0,00	0,00
Sub-Total	95,21	0,00	95,21
Custos Indiretos			
Diretos da Função Valor = 520.779,40 Coef. Imputação = 0,00%	726,47	0,00	726,47
Indiretos da Função Valor = 252.987,21 Coef. Imputação = 0,00%	544,16	0,00	544,16
Sub-Total	1.270,63	0,00	1.270,63
TOTAL	1.365,84	0,00	1.365,84

Assinatura do Funcionário

Assinatura do Responsável

CC-7 Apuramento de Custos de Bem ou Serviço

CÂMARA MUNICIPAL DE AVEIRO

(designação da autarquia local)

Função: 331 Transportes rodoviários
Bem: 1233 Esgueira - Rua das Flores

Mês: Dezembro **Ano:** 2011

	Acumulado Até Mês Anterior	Realizado no Mês	Acumulado para Mês Seguinte
Custos Diretos			
Materiais	74,51	0,00	74,51
Mão-de-Obra	224,61	0,00	224,61
Máquinas e Viaturas	19,02	0,00	19,02
Outros Custos Diretos	0,00	0,00	0,00
Sub-Total	318,14	0,00	318,14
Custos Indiretos			
Diretos da Função Valor = 520.779,40 Coef. Imputação = 0,00%	2.107,02	0,00	2.107,02
Indiretos da Função Valor = 252.987,21 Coef. Imputação = 0,00%	2.236,98	0,00	2.236,98
Sub-Total	4.344,00	0,00	4.344,00
TOTAL	4.662,14	0,00	4.662,14

Assinatura do Funcionário

Assinatura do Responsável

CC-7 Apuramento de Custos de Bem ou Serviço

CÂMARA MUNICIPAL DE AVEIRO

(designação da autarquia local)

Função: 331 Transportes rodoviários
Bem: 1235 Esgueira - Rua das Fontainhas

Mês: Dezembro **Ano:** 2011

	Acumulado Até Mês Anterior	Realizado no Mês	Acumulado para Mês Seguinte
Custos Diretos			
Materiais	0,00	0,00	0,00
Mão-de-Obra	63,07	0,00	63,07
Máquinas e Viaturas	21,56	0,00	21,56
Outros Custos Diretos	0,00	0,00	0,00
Sub-Total	84,63	0,00	84,63
Custos Indiretos			
Diretos da Função Valor = 520.779,40 Coef. Imputação = 0,00%	658,76	0,00	658,76
Indiretos da Função Valor = 252.987,21 Coef. Imputação = 0,00%	61,87	0,00	61,87
Sub-Total	720,63	0,00	720,63
TOTAL	805,26	0,00	805,26

Assinatura do Funcionário

Assinatura do Responsável

CC-7 Apuramento de Custos de Bem ou Serviço

CÂMARA MUNICIPAL DE AVEIRO

(designação da autarquia local)

Função: 331 Transportes rodoviários
Bem: 1236 Esgueira - Rua das Pombas

Mês: Dezembro **Ano:** 2011

	Acumulado Até Mês Anterior	Realizado no Mês	Acumulado para Mês Seguinte
Custos Diretos			
Materiais	0,00	0,00	0,00
Mão-de-Obra	25,61	0,00	25,61
Máquinas e Viaturas	17,74	0,00	17,74
Outros Custos Diretos	0,00	0,00	0,00
Sub-Total	43,35	0,00	43,35
Custos Indiretos			
Diretos da Função Valor = 520.779,40 Coef. Imputação = 0,00%	389,69	0,00	389,69
Indiretos da Função Valor = 252.987,21 Coef. Imputação = 0,00%	37,41	0,00	37,41
Sub-Total	427,10	0,00	427,10
TOTAL	470,45	0,00	470,45

Assinatura do Funcionário

Assinatura do Responsável

CC-7 Apuramento de Custos de Bem ou Serviço

CÂMARA MUNICIPAL DE AVEIRO

(designação da autarquia local)

Função: 331 Transportes rodoviários

Bem: 1237 Esgueira - Rua da Quintas Novas

Mês: Dezembro

Ano: 2011

	Acumulado Até Mês Anterior	Realizado no Mês	Acumulado para Mês Seguinte
Custos Diretos			
Materiais	0,00	0,00	0,00
Mão-de-Obra	16,00	0,00	16,00
Máquinas e Viaturas	0,81	0,00	0,81
Outros Custos Diretos	0,00	0,00	0,00
Sub-Total	16,81	0,00	16,81
Custos Indiretos			
Diretos da Função Valor = 520.779,40 Coef. Imputação = 0,00%	97,03	0,00	97,03
Indiretos da Função Valor = 252.987,21 Coef. Imputação = 0,00%	12,35	0,00	12,35
Sub-Total	109,38	0,00	109,38
TOTAL	126,19	0,00	126,19

Assinatura do Funcionário

Assinatura do Responsável

CC-7 Apuramento de Custos de Bem ou Serviço

CÂMARA MUNICIPAL DE AVEIRO

(designação da autarquia local)

Função: 331 Transportes rodoviários
Bem: 1241 Esgueira - Rua Bento de Moura

Mês: Dezembro **Ano:** 2011

	Acumulado Até Mês Anterior	Realizado no Mês	Acumulado para Mês Seguinte
Custos Diretos			
Materiais	971,35	0,00	971,35
Mão-de-Obra	189,27	0,00	189,27
Máquinas e Viaturas	9,84	0,00	9,84
Outros Custos Diretos	0,00	0,00	0,00
Sub-Total	1.170,46	0,00	1.170,46
Custos Indiretos			
Diretos da Função Valor = 520.779,40 Coef. Imputação = 0,00%	8.339,93	0,00	8.339,93
Indiretos da Função Valor = 252.987,21 Coef. Imputação = 0,00%	2.101,95	0,00	2.101,95
Sub-Total	10.441,88	0,00	10.441,88
TOTAL	11.612,34	0,00	11.612,34

Assinatura do Funcionário

Assinatura do Responsável

CC-7 Apuramento de Custos de Bem ou Serviço

CÂMARA MUNICIPAL DE AVEIRO

(designação da autarquia local)

Função: 331 Transportes rodoviários

Bem: 1242 Esgueira - Rua Elísio Filinto F

Mês: Dezembro

Ano: 2011

	Acumulado Até Mês Anterior	Realizado no Mês	Acumulado para Mês Seguinte
Custos Diretos			
Materiais	0,00	33,81	33,81
Mão-de-Obra	68,11	10,22	78,33
Máquinas e Viaturas	27,56	0,81	28,37
Outros Custos Diretos	0,00	0,00	0,00
Sub-Total	95,67	44,84	140,51
Custos Indiretos			
Diretos da Função Valor = 520.779,40 Coef. Imputação = 0,10%	744,70	496,92	1.241,62
Indiretos da Função Valor = 252.987,21 Coef. Imputação = 0,10%	69,94	241,40	311,34
Sub-Total	814,64	738,32	1.552,96
TOTAL	910,31	783,16	1.693,47

Assinatura do Funcionário

Assinatura do Responsável

CC-7 Apuramento de Custos de Bem ou Serviço

CÂMARA MUNICIPAL DE AVEIRO

(designação da autarquia local)

Função: 331 Transportes rodoviários

Bem: 1248 Esgueira - Rua São Bartolomeu

Mês: Dezembro

Ano: 2011

	Acumulado Até Mês Anterior	Realizado no Mês	Acumulado para Mês Seguinte
Custos Diretos			
Materiais	440,00	0,00	440,00
Mão-de-Obra	136,07	0,00	136,07
Máquinas e Viaturas	10,51	0,00	10,51
Outros Custos Diretos	0,00	0,00	0,00
Sub-Total	586,58	0,00	586,58
Custos Indiretos			
Diretos da Função Valor = 520.779,40 Coef. Imputação = 0,00%	4.903,23	0,00	4.903,23
Indiretos da Função Valor = 252.987,21 Coef. Imputação = 0,00%	2.694,82	0,00	2.694,82
Sub-Total	7.598,05	0,00	7.598,05
TOTAL	8.184,63	0,00	8.184,63

Assinatura do Funcionário

Assinatura do Responsável

CC-7 Apuramento de Custos de Bem ou Serviço

CÂMARA MUNICIPAL DE AVEIRO

(designação da autarquia local)

Função: 331 Transportes rodoviários
Bem: 1249 Esgueira - Rua de São João

Mês: Dezembro **Ano:** 2011

	Acumulado Até Mês Anterior	Realizado no Mês	Acumulado para Mês Seguinte
Custos Diretos			
Materiais	0,00	0,00	0,00
Mão-de-Obra	32,20	0,00	32,20
Máquinas e Viaturas	1,88	0,00	1,88
Outros Custos Diretos	0,00	0,00	0,00
Sub-Total	34,08	0,00	34,08
Custos Indiretos			
Diretos da Função Valor = 520.779,40 Coef. Imputação = 0,00%	238,04	0,00	238,04
Indiretos da Função Valor = 252.987,21 Coef. Imputação = 0,00%	290,52	0,00	290,52
Sub-Total	528,56	0,00	528,56
TOTAL	562,64	0,00	562,64

Assinatura do Funcionário

Assinatura do Responsável

CC-7 Apuramento de Custos de Bem ou Serviço

CÂMARA MUNICIPAL DE AVEIRO

(designação da autarquia local)

Função: 331 Transportes rodoviários

Bem: 1251 Esgueira - Rua Dias Cainarim

Mês: Dezembro

Ano: 2011

	Acumulado Até Mês Anterior	Realizado no Mês	Acumulado para Mês Seguinte
Custos Diretos			
Materiais	125,70	0,00	125,70
Mão-de-Obra	25,03	10,22	35,25
Máquinas e Viaturas	3,99	0,81	4,80
Outros Custos Diretos	0,00	0,00	0,00
Sub-Total	154,72	11,03	165,75
Custos Indiretos			
Diretos da Função Valor = 520.779,40 Coef. Imputação = 0,02%	1.198,85	122,23	1.321,08
Indiretos da Função Valor = 252.987,21 Coef. Imputação = 0,02%	902,60	59,38	961,98
Sub-Total	2.101,45	181,61	2.283,06
TOTAL	2.256,17	192,64	2.448,81

Assinatura do Funcionário

Assinatura do Responsável

CC-7 Apuramento de Custos de Bem ou Serviço

CÂMARA MUNICIPAL DE AVEIRO

(designação da autarquia local)

Função: 331 Transportes rodoviários
Bem: 1253 Esgueira - Rua do Cabo Luís

Mês: Dezembro **Ano:** 2011

	Acumulado Até Mês Anterior	Realizado no Mês	Acumulado para Mês Seguinte
Custos Diretos			
Materiais	35,42	0,00	35,42
Mão-de-Obra	0,00	0,00	0,00
Máquinas e Viaturas	0,00	0,00	0,00
Outros Custos Diretos	0,00	0,00	0,00
Sub-Total	35,42	0,00	35,42
Custos Indiretos			
Diretos da Função Valor = 520.779,40 Coef. Imputação = 0,00%	296,42	0,00	296,42
Indiretos da Função Valor = 252.987,21 Coef. Imputação = 0,00%	249,51	0,00	249,51
Sub-Total	545,93	0,00	545,93
TOTAL	581,35	0,00	581,35

Assinatura do Funcionário

Assinatura do Responsável

CC-7 Apuramento de Custos de Bem ou Serviço

CÂMARA MUNICIPAL DE AVEIRO

(designação da autarquia local)

Função: 331 Transportes rodoviários

Bem: 1254 Esgueira - Rua do Caião

Mês: Dezembro **Ano:** 2011

	Acumulado Até Mês Anterior	Realizado no Mês	Acumulado para Mês Seguinte
Custos Diretos			
Materiais	135,42	0,00	135,42
Mão-de-Obra	0,00	0,00	0,00
Máquinas e Viaturas	0,00	0,00	0,00
Outros Custos Diretos	0,00	0,00	0,00
Sub-Total	135,42	0,00	135,42
Custos Indiretos			
Diretos da Função Valor = 520.779,40 Coef. Imputação = 0,00%	1.133,28	0,00	1.133,28
Indiretos da Função Valor = 252.987,21 Coef. Imputação = 0,00%	953,96	0,00	953,96
Sub-Total	2.087,24	0,00	2.087,24
TOTAL	2.222,66	0,00	2.222,66

Assinatura do Funcionário

Assinatura do Responsável

CC-7 Apuramento de Custos de Bem ou Serviço

CÂMARA MUNICIPAL DE AVEIRO

(designação da autarquia local)

Função: 331 Transportes rodoviários
Bem: 1255 Esgueira - Rua do Carramona

Mês: Dezembro **Ano:** 2011

	Acumulado Até Mês Anterior	Realizado no Mês	Acumulado para Mês Seguinte
Custos Diretos			
Materiais	97,01	0,00	97,01
Mão-de-Obra	0,00	17,13	17,13
Máquinas e Viaturas	0,00	3,75	3,75
Outros Custos Diretos	0,00	0,00	0,00
Sub-Total	97,01	20,88	117,89
Custos Indiretos			
Diretos da Função Valor = 520.779,40 Coef. Imputação = 0,04%	559,97	231,39	791,36
Indiretos da Função Valor = 252.987,21 Coef. Imputação = 0,04%	71,27	112,41	183,68
Sub-Total	631,24	343,80	975,04
TOTAL	728,25	364,68	1.092,93

Assinatura do Funcionário

Assinatura do Responsável

CC-7 Apuramento de Custos de Bem ou Serviço

CÂMARA MUNICIPAL DE AVEIRO

(designação da autarquia local)

Função: 331 Transportes rodoviários
Bem: 1258 Esgueira - Rua do Courego

Mês: Dezembro **Ano:** 2011

	Acumulado Até Mês Anterior	Realizado no Mês	Acumulado para Mês Seguinte
Custos Diretos			
Materiais	406,31	0,00	406,31
Mão-de-Obra	51,42	0,00	51,42
Máquinas e Viaturas	10,39	0,00	10,39
Outros Custos Diretos	0,00	0,00	0,00
Sub-Total	468,12	0,00	468,12
Custos Indiretos			
Diretos da Função Valor = 520.779,40 Coef. Imputação = 0,00%	4.682,91	0,00	4.682,91
Indiretos da Função Valor = 252.987,21 Coef. Imputação = 0,00%	1.863,47	0,00	1.863,47
Sub-Total	6.546,38	0,00	6.546,38
TOTAL	7.014,50	0,00	7.014,50

Assinatura do Funcionário

Assinatura do Responsável

CC-7 Apuramento de Custos de Bem ou Serviço

CÂMARA MUNICIPAL DE AVEIRO

(designação da autarquia local)

Função: 331 Transportes rodoviários
Bem: 1259 Esgueira - Rua do Cruzeiro

Mês: Dezembro **Ano:** 2011

	Acumulado Até Mês Anterior	Realizado no Mês	Acumulado para Mês Seguinte
Custos Diretos			
Materiais	145,19	0,00	145,19
Mão-de-Obra	255,51	0,00	255,51
Máquinas e Viaturas	23,05	0,00	23,05
Outros Custos Diretos	0,00	0,00	0,00
Sub-Total	423,75	0,00	423,75
Custos Indiretos			
Diretos da Função Valor = 520.779,40 Coef. Imputação = 0,00%	3.660,90	0,00	3.660,90
Indiretos da Função Valor = 252.987,21 Coef. Imputação = 0,00%	748,84	0,00	748,84
Sub-Total	4.409,74	0,00	4.409,74
TOTAL	4.833,49	0,00	4.833,49

Assinatura do Funcionário

Assinatura do Responsável

CC-7 Apuramento de Custos de Bem ou Serviço

CÂMARA MUNICIPAL DE AVEIRO

(designação da autarquia local)

Função: 331 Transportes rodoviários
Bem: 1260 Esgueira - Rua do Facho

Mês: Dezembro **Ano:** 2011

	Acumulado Até Mês Anterior	Realizado no Mês	Acumulado para Mês Seguinte
Custos Diretos			
Materiais	180,60	0,00	180,60
Mão-de-Obra	139,02	0,00	139,02
Máquinas e Viaturas	10,39	0,00	10,39
Outros Custos Diretos	0,00	0,00	0,00
Sub-Total	330,01	0,00	330,01
Custos Indiretos			
Diretos da Função Valor = 520.779,40 Coef. Imputação = 0,00%	2.851,05	0,00	2.851,05
Indiretos da Função Valor = 252.987,21 Coef. Imputação = 0,00%	583,19	0,00	583,19
Sub-Total	3.434,24	0,00	3.434,24
TOTAL	3.764,25	0,00	3.764,25

Assinatura do Funcionário

Assinatura do Responsável

CC-7 Apuramento de Custos de Bem ou Serviço

CÂMARA MUNICIPAL DE AVEIRO

(designação da autarquia local)

Função: 331 Transportes rodoviários
Bem: 1261 Esgueira - Rua do Godinho

Mês: Dezembro **Ano:** 2011

	Acumulado Até Mês Anterior	Realizado no Mês	Acumulado para Mês Seguinte
Custos Diretos			
Materiais	0,00	0,00	0,00
Mão-de-Obra	21,58	0,00	21,58
Máquinas e Viaturas	0,62	0,00	0,62
Outros Custos Diretos	0,00	0,00	0,00
Sub-Total	22,20	0,00	22,20
Custos Indiretos			
Diretos da Função Valor = 520.779,40 Coef. Imputação = 0,00%	152,58	0,00	152,58
Indiretos da Função Valor = 252.987,21 Coef. Imputação = 0,00%	26,01	0,00	26,01
Sub-Total	178,59	0,00	178,59
TOTAL	200,79	0,00	200,79

Assinatura do Funcionário

Assinatura do Responsável

CC-7 Apuramento de Custos de Bem ou Serviço

CÂMARA MUNICIPAL DE AVEIRO

(designação da autarquia local)

Função: 331 Transportes rodoviários
Bem: 1264 Esgueira - Rua do Repouso

Mês: Dezembro **Ano:** 2011

	Acumulado Até Mês Anterior	Realizado no Mês	Acumulado para Mês Seguinte
Custos Diretos			
Materiais	-33,57	0,00	-33,57
Mão-de-Obra	74,12	0,00	74,12
Máquinas e Viaturas	3,34	0,00	3,34
Outros Custos Diretos	0,00	0,00	0,00
Sub-Total	43,89	0,00	43,89
Custos Indiretos			
Diretos da Função Valor = 520.779,40 Coef. Imputação = 0,00%	231,37	0,00	231,37
Indiretos da Função Valor = 252.987,21 Coef. Imputação = 0,00%	25,53	0,00	25,53
Sub-Total	256,90	0,00	256,90
TOTAL	300,79	0,00	300,79

Assinatura do Funcionário

Assinatura do Responsável

CC-7 Apuramento de Custos de Bem ou Serviço

CÂMARA MUNICIPAL DE AVEIRO

(designação da autarquia local)

Função: 331 Transportes rodoviários
Bem: 1266 Esgueira - Rua Sol(Agras Norte)

Mês: Dezembro **Ano:** 2011

	Acumulado Até Mês Anterior	Realizado no Mês	Acumulado para Mês Seguinte
Custos Diretos			
Materiais	0,00	0,00	0,00
Mão-de-Obra	40,46	0,00	40,46
Máquinas e Viaturas	4,40	0,00	4,40
Outros Custos Diretos	0,00	0,00	0,00
Sub-Total	44,86	0,00	44,86
Custos Indiretos			
Diretos da Função Valor = 520.779,40 Coef. Imputação = 0,00%	227,09	0,00	227,09
Indiretos da Função Valor = 252.987,21 Coef. Imputação = 0,00%	26,45	0,00	26,45
Sub-Total	253,54	0,00	253,54
TOTAL	298,40	0,00	298,40

Assinatura do Funcionário

Assinatura do Responsável

CC-7 Apuramento de Custos de Bem ou Serviço

CÂMARA MUNICIPAL DE AVEIRO

(designação da autarquia local)

Função: 331 Transportes rodoviários

Bem: 1268 Esgueira - Rua do Sol Poente

Mês: Dezembro **Ano:** 2011

	Acumulado Até Mês Anterior	Realizado no Mês	Acumulado para Mês Seguinte
Custos Diretos			
Materiais	43,90	0,00	43,90
Mão-de-Obra	16,00	0,00	16,00
Máquinas e Viaturas	1,28	0,00	1,28
Outros Custos Diretos	0,00	0,00	0,00
Sub-Total	61,18	0,00	61,18
Custos Indiretos			
Diretos da Função Valor = 520.779,40 Coef. Imputação = 0,00%	427,32	0,00	427,32
Indiretos da Função Valor = 252.987,21 Coef. Imputação = 0,00%	521,54	0,00	521,54
Sub-Total	948,86	0,00	948,86
TOTAL	1.010,04	0,00	1.010,04

Assinatura do Funcionário

Assinatura do Responsável

CC-7 Apuramento de Custos de Bem ou Serviço

CÂMARA MUNICIPAL DE AVEIRO

(designação da autarquia local)

Função: 331 Transportes rodoviários

Bem: 1271 Esgueira - Rua do Viso

Mês: Dezembro **Ano:** 2011

	Acumulado Até Mês Anterior	Realizado no Mês	Acumulado para Mês Seguinte
Custos Diretos			
Materiais	0,00	0,00	0,00
Mão-de-Obra	0,00	7,80	7,80
Máquinas e Viaturas	0,00	2,42	2,42
Outros Custos Diretos	0,00	0,00	0,00
Sub-Total	0,00	10,22	10,22
Custos Indiretos			
Diretos da Função Valor = 520.779,40 Coef. Imputação = 0,02%	0,00	113,26	113,26
Indiretos da Função Valor = 252.987,21 Coef. Imputação = 0,02%	0,00	55,02	55,02
Sub-Total	0,00	168,28	168,28
TOTAL	0,00	178,50	178,50

Assinatura do Funcionário

Assinatura do Responsável

CC-7 Apuramento de Custos de Bem ou Serviço

CÂMARA MUNICIPAL DE AVEIRO

(designação da autarquia local)

Função: 331 Transportes rodoviários
Bem: 1273 Esgueira - Rua dos Agros

Mês: Dezembro **Ano:** 2011

	Acumulado Até Mês Anterior	Realizado no Mês	Acumulado para Mês Seguinte
Custos Diretos			
Materiais	35,34	0,00	35,34
Mão-de-Obra	0,00	0,00	0,00
Máquinas e Viaturas	0,00	0,00	0,00
Outros Custos Diretos	0,00	0,00	0,00
Sub-Total	35,34	0,00	35,34
Custos Indiretos			
Diretos da Função Valor = 520.779,40 Coef. Imputação = 0,00%	275,09	0,00	275,09
Indiretos da Função Valor = 252.987,21 Coef. Imputação = 0,00%	25,84	0,00	25,84
Sub-Total	300,93	0,00	300,93
TOTAL	336,27	0,00	336,27

Assinatura do Funcionário

Assinatura do Responsável

CC-7 Apuramento de Custos de Bem ou Serviço

CÂMARA MUNICIPAL DE AVEIRO

(designação da autarquia local)

Função: 331 Transportes rodoviários

Bem: 1275 Esgueira - Rua dos Andoeiros

Mês: Dezembro **Ano:** 2011

	Acumulado Até Mês Anterior	Realizado no Mês	Acumulado para Mês Seguinte
Custos Diretos			
Materiais	-48,85	0,00	-48,85
Mão-de-Obra	0,00	0,00	0,00
Máquinas e Viaturas	0,00	0,00	0,00
Outros Custos Diretos	0,00	0,00	0,00
Sub-Total	-48,85	0,00	-48,85
Custos Indiretos			
Diretos da Função Valor = 520.779,40 Coef. Imputação = 0,00%	-454,21	0,00	-454,21
Indiretos da Função Valor = 252.987,21 Coef. Imputação = 0,00%	-33,10	0,00	-33,10
Sub-Total	-487,31	0,00	-487,31
TOTAL	-536,16	0,00	-536,16

Assinatura do Funcionário

Assinatura do Responsável

CC-7 Apuramento de Custos de Bem ou Serviço

CÂMARA MUNICIPAL DE AVEIRO

(designação da autarquia local)

Função: 331 Transportes rodoviários

Bem: 1279 Esgueira - Rua dos Ervideiros

Mês: Dezembro

Ano: 2011

	Acumulado Até Mês Anterior	Realizado no Mês	Acumulado para Mês Seguinte
Custos Diretos			
Materiais	131,82	0,00	131,82
Mão-de-Obra	182,66	0,00	182,66
Máquinas e Viaturas	16,60	0,00	16,60
Outros Custos Diretos	0,00	0,00	0,00
Sub-Total	331,08	0,00	331,08
Custos Indiretos			
Diretos da Função Valor = 520.779,40 Coef. Imputação = 0,00%	2.752,86	0,00	2.752,86
Indiretos da Função Valor = 252.987,21 Coef. Imputação = 0,00%	651,96	0,00	651,96
Sub-Total	3.404,82	0,00	3.404,82
TOTAL	3.735,90	0,00	3.735,90

Assinatura do Funcionário

Assinatura do Responsável

CC-7 Apuramento de Custos de Bem ou Serviço

CÂMARA MUNICIPAL DE AVEIRO

(designação da autarquia local)

Função: 331 Transportes rodoviários
Bem: 1280 Esgueira - Rua dos Lavadouros

Mês: Dezembro **Ano:** 2011

	Acumulado Até Mês Anterior	Realizado no Mês	Acumulado para Mês Seguinte
Custos Diretos			
Materiais	491,46	0,00	491,46
Mão-de-Obra	51,42	0,00	51,42
Máquinas e Viaturas	20,92	0,00	20,92
Outros Custos Diretos	0,00	0,00	0,00
Sub-Total	563,80	0,00	563,80
Custos Indiretos			
Diretos da Função Valor = 520.779,40 Coef. Imputação = 0,00%	3.935,46	0,00	3.935,46
Indiretos da Função Valor = 252.987,21 Coef. Imputação = 0,00%	659,49	0,00	659,49
Sub-Total	4.594,95	0,00	4.594,95
TOTAL	5.158,75	0,00	5.158,75

Assinatura do Funcionário

Assinatura do Responsável

CC-7 Apuramento de Custos de Bem ou Serviço

CÂMARA MUNICIPAL DE AVEIRO

(designação da autarquia local)

Função: 331 Transportes rodoviários
Bem: 1281 Esgueira - Rua dos Pereiros

Mês: Dezembro **Ano:** 2011

	Acumulado Até Mês Anterior	Realizado no Mês	Acumulado para Mês Seguinte
Custos Diretos			
Materiais	0,00	0,00	0,00
Mão-de-Obra	0,00	0,00	0,00
Máquinas e Viaturas	0,81	0,00	0,81
Outros Custos Diretos	0,00	0,00	0,00
Sub-Total	0,81	0,00	0,81
Custos Indiretos			
Diretos da Função Valor = 520.779,40 Coef. Imputação = 0,00%	4,68	0,00	4,68
Indiretos da Função Valor = 252.987,21 Coef. Imputação = 0,00%	0,60	0,00	0,60
Sub-Total	5,28	0,00	5,28
TOTAL	6,09	0,00	6,09

Assinatura do Funcionário

Assinatura do Responsável

CC-7 Apuramento de Custos de Bem ou Serviço

CÂMARA MUNICIPAL DE AVEIRO

(designação da autarquia local)

Função: 331 Transportes rodoviários
Bem: 1285 Esgueira - Rua dos Rasos

Mês: Dezembro **Ano:** 2011

	Acumulado Até Mês Anterior	Realizado no Mês	Acumulado para Mês Seguinte
Custos Diretos			
Materiais	170,88	0,00	170,88
Mão-de-Obra	127,98	0,00	127,98
Máquinas e Viaturas	10,39	0,00	10,39
Outros Custos Diretos	0,00	0,00	0,00
Sub-Total	309,25	0,00	309,25
Custos Indiretos			
Diretos da Função Valor = 520.779,40 Coef. Imputação = 0,00%	3.287,24	0,00	3.287,24
Indiretos da Função Valor = 252.987,21 Coef. Imputação = 0,00%	598,24	0,00	598,24
Sub-Total	3.885,48	0,00	3.885,48
TOTAL	4.194,73	0,00	4.194,73

Assinatura do Funcionário

Assinatura do Responsável

CC-7 Apuramento de Custos de Bem ou Serviço

CÂMARA MUNICIPAL DE AVEIRO

(designação da autarquia local)

Função: 331 Transportes rodoviários

Bem: 1289 Esgueira - Rua Dr Lourenço Peix

Mês: Dezembro

Ano: 2011

	Acumulado Até Mês Anterior	Realizado no Mês	Acumulado para Mês Seguinte
Custos Diretos			
Materiais	126,10	0,00	126,10
Mão-de-Obra	482,46	0,00	482,46
Máquinas e Viaturas	36,12	0,00	36,12
Outros Custos Diretos	0,00	0,00	0,00
Sub-Total	644,68	0,00	644,68
Custos Indiretos			
Diretos da Função Valor = 520.779,40 Coef. Imputação = 0,00%	4.772,49	0,00	4.772,49
Indiretos da Função Valor = 252.987,21 Coef. Imputação = 0,00%	3.325,56	0,00	3.325,56
Sub-Total	8.098,05	0,00	8.098,05
TOTAL	8.742,73	0,00	8.742,73

Assinatura do Funcionário

Assinatura do Responsável

CC-7 Apuramento de Custos de Bem ou Serviço

CÂMARA MUNICIPAL DE AVEIRO

(designação da autarquia local)

Função: 331 Transportes rodoviários
Bem: 1291 Esgueira - Rua Euro 2004

Mês: Dezembro **Ano:** 2011

	Acumulado Até Mês Anterior	Realizado no Mês	Acumulado para Mês Seguinte
Custos Diretos			
Materiais	-528,55	0,00	-528,55
Mão-de-Obra	0,00	0,00	0,00
Máquinas e Viaturas	0,00	0,00	0,00
Outros Custos Diretos	0,00	0,00	0,00
Sub-Total	-528,55	0,00	-528,55
Custos Indiretos			
Diretos da Função Valor = 520.779,40 Coef. Imputação = 0,00%	-2.675,65	0,00	-2.675,65
Indiretos da Função Valor = 252.987,21 Coef. Imputação = 0,00%	-311,67	0,00	-311,67
Sub-Total	-2.987,32	0,00	-2.987,32
TOTAL	-3.515,87	0,00	-3.515,87

Assinatura do Funcionário

Assinatura do Responsável

CC-7 Apuramento de Custos de Bem ou Serviço

CÂMARA MUNICIPAL DE AVEIRO

(designação da autarquia local)

Função: 331 Transportes rodoviários

Bem: 1292 Esgueira - Rua General Costa Ca

Mês: Dezembro

Ano: 2011

	Acumulado Até Mês Anterior	Realizado no Mês	Acumulado para Mês Seguinte
Custos Diretos			
Materiais	780,78	79,53	860,31
Mão-de-Obra	871,28	32,86	904,14
Máquinas e Viaturas	69,38	3,37	72,75
Outros Custos Diretos	0,00	0,00	0,00
Sub-Total	1.721,44	115,76	1.837,20
Custos Indiretos			
Diretos da Função Valor = 520.779,40 Coef. Imputação = 0,25%	12.452,43	1.282,86	13.735,29
Indiretos da Função Valor = 252.987,21 Coef. Imputação = 0,25%	5.945,80	623,19	6.568,99
Sub-Total	18.398,23	1.906,05	20.304,28
TOTAL	20.119,67	2.021,81	22.141,48

Assinatura do Funcionário

Assinatura do Responsável

CC-7 Apuramento de Custos de Bem ou Serviço

CÂMARA MUNICIPAL DE AVEIRO

(designação da autarquia local)

Função: 331 Transportes rodoviários

Bem: 1293 Esgueira - Rua Glória Costa Lem

Mês: Dezembro

Ano: 2011

	Acumulado Até Mês Anterior	Realizado no Mês	Acumulado para Mês Seguinte
Custos Diretos			
Materiais	35,34	0,00	35,34
Mão-de-Obra	2,48	0,00	2,48
Máquinas e Viaturas	0,00	0,00	0,00
Outros Custos Diretos	0,00	0,00	0,00
Sub-Total	37,82	0,00	37,82
Custos Indiretos			
Diretos da Função Valor = 520.779,40 Coef. Imputação = 0,00%	292,41	0,00	292,41
Indiretos da Função Valor = 252.987,21 Coef. Imputação = 0,00%	46,98	0,00	46,98
Sub-Total	339,39	0,00	339,39
TOTAL	377,21	0,00	377,21

Assinatura do Funcionário

Assinatura do Responsável

CC-7 Apuramento de Custos de Bem ou Serviço

CÂMARA MUNICIPAL DE AVEIRO

(designação da autarquia local)

Função: 331 Transportes rodoviários

Bem: 1295 Esgueira - Rua João F. do Casal

Mês: Dezembro

Ano: 2011

	Acumulado Até Mês Anterior	Realizado no Mês	Acumulado para Mês Seguinte
Custos Diretos			
Materiais	386,72	0,00	386,72
Mão-de-Obra	381,23	0,00	381,23
Máquinas e Viaturas	41,76	0,00	41,76
Outros Custos Diretos	0,00	0,00	0,00
Sub-Total	809,71	0,00	809,71
Custos Indiretos			
Diretos da Função Valor = 520.779,40 Coef. Imputação = 0,00%	6.395,30	0,00	6.395,30
Indiretos da Função Valor = 252.987,21 Coef. Imputação = 0,00%	1.958,38	0,00	1.958,38
Sub-Total	8.353,68	0,00	8.353,68
TOTAL	9.163,39	0,00	9.163,39

Assinatura do Funcionário

Assinatura do Responsável

CC-7 Apuramento de Custos de Bem ou Serviço

CÂMARA MUNICIPAL DE AVEIRO

(designação da autarquia local)

Função: 331 Transportes rodoviários
Bem: 1296 Esgueira - Rua José Falcão

Mês: Dezembro **Ano:** 2011

	Acumulado Até Mês Anterior	Realizado no Mês	Acumulado para Mês Seguinte
Custos Diretos			
Materiais	158,03	0,00	158,03
Mão-de-Obra	51,73	0,00	51,73
Máquinas e Viaturas	7,19	0,00	7,19
Outros Custos Diretos	0,00	0,00	0,00
Sub-Total	216,95	0,00	216,95
Custos Indiretos			
Diretos da Função Valor = 520.779,40 Coef. Imputação = 0,00%	1.851,01	0,00	1.851,01
Indiretos da Função Valor = 252.987,21 Coef. Imputação = 0,00%	591,78	0,00	591,78
Sub-Total	2.442,79	0,00	2.442,79
TOTAL	2.659,74	0,00	2.659,74

Assinatura do Funcionário

Assinatura do Responsável

CC-7 Apuramento de Custos de Bem ou Serviço

CÂMARA MUNICIPAL DE AVEIRO

(designação da autarquia local)

Função: 331 Transportes rodoviários

Bem: 1297 Esgueira - Rua José Luciano de Castro

Mês: Dezembro

Ano: 2011

	Acumulado Até Mês Anterior	Realizado no Mês	Acumulado para Mês Seguinte
Custos Diretos			
Materiais	205,15	26,88	232,03
Mão-de-Obra	817,90	773,09	1.590,99
Máquinas e Viaturas	76,02	44,65	120,67
Outros Custos Diretos	0,00	0,00	0,00
Sub-Total	1.099,07	844,62	1.943,69
Custos Indiretos			
Diretos da Função Valor = 520.779,40 Coef. Imputação = 1,80%	8.597,24	9.360,10	17.957,34
Indiretos da Função Valor = 252.987,21 Coef. Imputação = 1,80%	2.598,02	4.547,00	7.145,02
Sub-Total	11.195,26	13.907,10	25.102,36
TOTAL	12.294,33	14.751,72	27.046,05

Assinatura do Funcionário

Assinatura do Responsável

CC-7 Apuramento de Custos de Bem ou Serviço

CÂMARA MUNICIPAL DE AVEIRO

(designação da autarquia local)

Função: 331 Transportes rodoviários

Bem: 1299 Esgueira - Rua Manuel Melo Frei

Mês: Dezembro

Ano: 2011

	Acumulado Até Mês Anterior	Realizado no Mês	Acumulado para Mês Seguinte
Custos Diretos			
Materiais	0,00	0,00	0,00
Mão-de-Obra	40,70	0,00	40,70
Máquinas e Viaturas	3,32	0,00	3,32
Outros Custos Diretos	0,00	0,00	0,00
Sub-Total	44,02	0,00	44,02
Custos Indiretos			
Diretos da Função Valor = 520.779,40 Coef. Imputação = 0,00%	380,30	0,00	380,30
Indiretos da Função Valor = 252.987,21 Coef. Imputação = 0,00%	77,79	0,00	77,79
Sub-Total	458,09	0,00	458,09
TOTAL	502,11	0,00	502,11

Assinatura do Funcionário

Assinatura do Responsável

CC-7 Apuramento de Custos de Bem ou Serviço

CÂMARA MUNICIPAL DE AVEIRO

(designação da autarquia local)

Função: 331 Transportes rodoviários
Bem: 1300 Esgueira - Rua Manuel F. Silva

Mês: Dezembro **Ano:** 2011

	Acumulado Até Mês Anterior	Realizado no Mês	Acumulado para Mês Seguinte
Custos Diretos			
Materiais	0,00	0,00	0,00
Mão-de-Obra	1,60	0,00	1,60
Máquinas e Viaturas	0,00	0,00	0,00
Outros Custos Diretos	0,00	0,00	0,00
Sub-Total	1,60	0,00	1,60
Custos Indiretos			
Diretos da Função Valor = 520.779,40 Coef. Imputação = 0,00%	12,65	0,00	12,65
Indiretos da Função Valor = 252.987,21 Coef. Imputação = 0,00%	7,02	0,00	7,02
Sub-Total	19,67	0,00	19,67
TOTAL	21,27	0,00	21,27

Assinatura do Funcionário

Assinatura do Responsável

CC-7 Apuramento de Custos de Bem ou Serviço

CÂMARA MUNICIPAL DE AVEIRO

(designação da autarquia local)

Função: 331 Transportes rodoviários

Bem: 1301 Esgueira - Rua Marcos Vidal

Mês: Dezembro

Ano: 2011

	Acumulado Até Mês Anterior	Realizado no Mês	Acumulado para Mês Seguinte
Custos Diretos			
Materiais	51,57	0,00	51,57
Mão-de-Obra	562,49	0,00	562,49
Máquinas e Viaturas	26,20	0,00	26,20
Outros Custos Diretos	0,00	0,00	0,00
Sub-Total	640,26	0,00	640,26
Custos Indiretos			
Diretos da Função Valor = 520.779,40 Coef. Imputação = 0,00%	5.614,48	0,00	5.614,48
Indiretos da Função Valor = 252.987,21 Coef. Imputação = 0,00%	439,32	0,00	439,32
Sub-Total	6.053,80	0,00	6.053,80
TOTAL	6.694,06	0,00	6.694,06

Assinatura do Funcionário

Assinatura do Responsável

CC-7 Apuramento de Custos de Bem ou Serviço

CÂMARA MUNICIPAL DE AVEIRO

(designação da autarquia local)

Função: 331 Transportes rodoviários

Bem: 1302 Esgueira - Rua Mariano Ludgero

Mês: Dezembro

Ano: 2011

	Acumulado Até Mês Anterior	Realizado no Mês	Acumulado para Mês Seguinte
Custos Diretos			
Materiais	48,87	0,00	48,87
Mão-de-Obra	13,58	0,00	13,58
Máquinas e Viaturas	1,11	0,00	1,11
Outros Custos Diretos	0,00	0,00	0,00
Sub-Total	63,56	0,00	63,56
Custos Indiretos			
Diretos da Função Valor = 520.779,40 Coef. Imputação = 0,00%	549,11	0,00	549,11
Indiretos da Função Valor = 252.987,21 Coef. Imputação = 0,00%	112,32	0,00	112,32
Sub-Total	661,43	0,00	661,43
TOTAL	724,99	0,00	724,99

Assinatura do Funcionário

Assinatura do Responsável

CC-7 Apuramento de Custos de Bem ou Serviço

CÂMARA MUNICIPAL DE AVEIRO

(designação da autarquia local)

Função: 331 Transportes rodoviários
Bem: 1304 Esgueira - Rua Monte do Paço

Mês: Dezembro **Ano:** 2011

	Acumulado Até Mês Anterior	Realizado no Mês	Acumulado para Mês Seguinte
Custos Diretos			
Materiais	17,71	0,00	17,71
Mão-de-Obra	0,00	0,00	0,00
Máquinas e Viaturas	0,00	0,00	0,00
Outros Custos Diretos	0,00	0,00	0,00
Sub-Total	17,71	0,00	17,71
Custos Indiretos			
Diretos da Função Valor = 520.779,40 Coef. Imputação = 0,00%	204,13	0,00	204,13
Indiretos da Função Valor = 252.987,21 Coef. Imputação = 0,00%	19,98	0,00	19,98
Sub-Total	224,11	0,00	224,11
TOTAL	241,82	0,00	241,82

Assinatura do Funcionário

Assinatura do Responsável

CC-7 Apuramento de Custos de Bem ou Serviço

CÂMARA MUNICIPAL DE AVEIRO

(designação da autarquia local)

Função: 331 Transportes rodoviários

Bem: 1305 Esgueira - Rua N Sra Necessidad

Mês: Dezembro

Ano: 2011

	Acumulado Até Mês Anterior	Realizado no Mês	Acumulado para Mês Seguinte
Custos Diretos			
Materiais	1.038,49	177,12	1.215,61
Mão-de-Obra	784,58	122,49	907,07
Máquinas e Viaturas	54,41	9,67	64,08
Outros Custos Diretos	0,00	0,00	0,00
Sub-Total	1.877,48	309,28	2.186,76
Custos Indiretos			
Diretos da Função Valor = 520.779,40 Coef. Imputação = 0,66%	13.058,03	3.427,45	16.485,48
Indiretos da Função Valor = 252.987,21 Coef. Imputação = 0,66%	4.339,15	1.665,01	6.004,16
Sub-Total	17.397,18	5.092,46	22.489,64
TOTAL	19.274,66	5.401,74	24.676,40

Assinatura do Funcionário

Assinatura do Responsável

CC-7 Apuramento de Custos de Bem ou Serviço

CÂMARA MUNICIPAL DE AVEIRO

(designação da autarquia local)

Função: 331 Transportes rodoviários
Bem: 1306 Esgueira - Rua N Sra dos Anjos

Mês: Dezembro **Ano:** 2011

	Acumulado Até Mês Anterior	Realizado no Mês	Acumulado para Mês Seguinte
Custos Diretos			
Materiais	0,00	0,00	0,00
Mão-de-Obra	12,64	0,00	12,64
Máquinas e Viaturas	0,81	0,00	0,81
Outros Custos Diretos	0,00	0,00	0,00
Sub-Total	13,45	0,00	13,45
Custos Indiretos			
Diretos da Função Valor = 520.779,40 Coef. Imputação = 0,00%	68,09	0,00	68,09
Indiretos da Função Valor = 252.987,21 Coef. Imputação = 0,00%	7,93	0,00	7,93
Sub-Total	76,02	0,00	76,02
TOTAL	89,47	0,00	89,47

Assinatura do Funcionário

Assinatura do Responsável

CC-7 Apuramento de Custos de Bem ou Serviço

CÂMARA MUNICIPAL DE AVEIRO

(designação da autarquia local)

Função: 331 Transportes rodoviários
Bem: 1308 Esgueira - Rua Nova do Caião

Mês: Dezembro **Ano:** 2011

	Acumulado Até Mês Anterior	Realizado no Mês	Acumulado para Mês Seguinte
Custos Diretos			
Materiais	49,12	0,00	49,12
Mão-de-Obra	0,00	0,00	0,00
Máquinas e Viaturas	0,00	0,00	0,00
Outros Custos Diretos	0,00	0,00	0,00
Sub-Total	49,12	0,00	49,12
Custos Indiretos			
Diretos da Função Valor = 520.779,40 Coef. Imputação = 0,00%	424,36	0,00	424,36
Indiretos da Função Valor = 252.987,21 Coef. Imputação = 0,00%	86,80	0,00	86,80
Sub-Total	511,16	0,00	511,16
TOTAL	560,28	0,00	560,28

Assinatura do Funcionário

Assinatura do Responsável

CC-7 Apuramento de Custos de Bem ou Serviço

CÂMARA MUNICIPAL DE AVEIRO

(designação da autarquia local)

Função: 331 Transportes rodoviários

Bem: 1310 Esgueira - Rua Pe José Taborda

Mês: Dezembro

Ano: 2011

	Acumulado Até Mês Anterior	Realizado no Mês	Acumulado para Mês Seguinte
Custos Diretos			
Materiais	1.278,37	0,00	1.278,37
Mão-de-Obra	1.784,50	0,00	1.784,50
Máquinas e Viaturas	124,76	0,00	124,76
Outros Custos Diretos	9.616,14	0,00	9.616,14
Sub-Total	12.803,77	0,00	12.803,77
Custos Indiretos			
Diretos da Função Valor = 520.779,40 Coef. Imputação = 0,00%	99.101,48	0,00	99.101,48
Indiretos da Função Valor = 252.987,21 Coef. Imputação = 0,00%	41.061,10	0,00	41.061,10
Sub-Total	140.162,58	0,00	140.162,58
TOTAL	152.966,35	0,00	152.966,35

Assinatura do Funcionário

Assinatura do Responsável

CC-7 Apuramento de Custos de Bem ou Serviço

CÂMARA MUNICIPAL DE AVEIRO

(designação da autarquia local)

Função: 331 Transportes rodoviários

Bem: 1312 Esgueira - Rua Pedro Vaz de Eça

Mês: Dezembro

Ano: 2011

	Acumulado Até Mês Anterior	Realizado no Mês	Acumulado para Mês Seguinte
Custos Diretos			
Materiais	0,00	0,00	0,00
Mão-de-Obra	31,08	0,00	31,08
Máquinas e Viaturas	2,94	0,00	2,94
Outros Custos Diretos	0,00	0,00	0,00
Sub-Total	34,02	0,00	34,02
Custos Indiretos			
Diretos da Função Valor = 520.779,40 Coef. Imputação = 0,00%	173,70	0,00	173,70
Indiretos da Função Valor = 252.987,21 Coef. Imputação = 0,00%	21,05	0,00	21,05
Sub-Total	194,75	0,00	194,75
TOTAL	228,77	0,00	228,77

Assinatura do Funcionário

Assinatura do Responsável

CC-7 Apuramento de Custos de Bem ou Serviço

CÂMARA MUNICIPAL DE AVEIRO

(designação da autarquia local)

Função: 331 Transportes rodoviários
Bem: 1313 Esgueira - Rua Pinhais de Baixo

Mês: Dezembro **Ano:** 2011

	Acumulado Até Mês Anterior	Realizado no Mês	Acumulado para Mês Seguinte
Custos Diretos			
Materiais	0,00	119,38	119,38
Mão-de-Obra	0,00	0,00	0,00
Máquinas e Viaturas	0,00	0,00	0,00
Outros Custos Diretos	0,00	0,00	0,00
Sub-Total	0,00	119,38	119,38
Custos Indiretos			
Diretos da Função Valor = 520.779,40 Coef. Imputação = 0,25%	0,00	1.322,97	1.322,97
Indiretos da Função Valor = 252.987,21 Coef. Imputação = 0,25%	0,00	642,68	642,68
Sub-Total	0,00	1.965,65	1.965,65
TOTAL	0,00	2.085,03	2.085,03

Assinatura do Funcionário

Assinatura do Responsável

CC-7 Apuramento de Custos de Bem ou Serviço

CÂMARA MUNICIPAL DE AVEIRO

(designação da autarquia local)

Função: 331 Transportes rodoviários

Bem: 1314 Esgueira - Rua Quinta Clementin

Mês: Dezembro

Ano: 2011

	Acumulado Até Mês Anterior	Realizado no Mês	Acumulado para Mês Seguinte
Custos Diretos			
Materiais	37,02	0,00	37,02
Mão-de-Obra	40,01	0,00	40,01
Máquinas e Viaturas	1,62	0,00	1,62
Outros Custos Diretos	0,00	0,00	0,00
Sub-Total	78,65	0,00	78,65
Custos Indiretos			
Diretos da Função Valor = 520.779,40 Coef. Imputação = 0,00%	623,03	0,00	623,03
Indiretos da Função Valor = 252.987,21 Coef. Imputação = 0,00%	119,96	0,00	119,96
Sub-Total	742,99	0,00	742,99
TOTAL	821,64	0,00	821,64

Assinatura do Funcionário

Assinatura do Responsável

CC-7 Apuramento de Custos de Bem ou Serviço

CÂMARA MUNICIPAL DE AVEIRO

(designação da autarquia local)

Função: 331 Transportes rodoviários

Bem: 1316 Esgueira - Rua Quinta Oliveiras

Mês: Dezembro

Ano: 2011

	Acumulado Até Mês Anterior	Realizado no Mês	Acumulado para Mês Seguinte
Custos Diretos			
Materiais	117,39	0,00	117,39
Mão-de-Obra	97,97	0,00	97,97
Máquinas e Viaturas	12,16	0,00	12,16
Outros Custos Diretos	0,00	0,00	0,00
Sub-Total	227,52	0,00	227,52
Custos Indiretos			
Diretos da Função Valor = 520.779,40 Coef. Imputação = 0,00%	1.798,17	0,00	1.798,17
Indiretos da Função Valor = 252.987,21 Coef. Imputação = 0,00%	567,40	0,00	567,40
Sub-Total	2.365,57	0,00	2.365,57
TOTAL	2.593,09	0,00	2.593,09

Assinatura do Funcionário

Assinatura do Responsável

CC-7 Apuramento de Custos de Bem ou Serviço

CÂMARA MUNICIPAL DE AVEIRO

(designação da autarquia local)

Função: 331 Transportes rodoviários
Bem: 1317 Esgueira - Rua Ribeiro da Horta

Mês: Dezembro **Ano:** 2011

	Acumulado Até Mês Anterior	Realizado no Mês	Acumulado para Mês Seguinte
Custos Diretos			
Materiais	0,00	0,00	0,00
Mão-de-Obra	2,11	0,00	2,11
Máquinas e Viaturas	0,00	0,00	0,00
Outros Custos Diretos	0,00	0,00	0,00
Sub-Total	2,11	0,00	2,11
Custos Indiretos			
Diretos da Função Valor = 520.779,40 Coef. Imputação = 0,00%	10,68	0,00	10,68
Indiretos da Função Valor = 252.987,21 Coef. Imputação = 0,00%	1,24	0,00	1,24
Sub-Total	11,92	0,00	11,92
TOTAL	14,03	0,00	14,03

Assinatura do Funcionário

Assinatura do Responsável

CC-7 Apuramento de Custos de Bem ou Serviço

CÂMARA MUNICIPAL DE AVEIRO

(designação da autarquia local)

Função: 331 Transportes rodoviários

Bem: 1319 Esgueira - Rua Sérgio Vieira Me

Mês: Dezembro

Ano: 2011

	Acumulado Até Mês Anterior	Realizado no Mês	Acumulado para Mês Seguinte
Custos Diretos			
Materiais	80,60	0,00	80,60
Mão-de-Obra	217,26	0,00	217,26
Máquinas e Viaturas	30,78	0,00	30,78
Outros Custos Diretos	0,00	0,00	0,00
Sub-Total	328,64	0,00	328,64
Custos Indiretos			
Diretos da Função Valor = 520.779,40 Coef. Imputação = 0,00%	2.839,22	0,00	2.839,22
Indiretos da Função Valor = 252.987,21 Coef. Imputação = 0,00%	580,76	0,00	580,76
Sub-Total	3.419,98	0,00	3.419,98
TOTAL	3.748,62	0,00	3.748,62

Assinatura do Funcionário

Assinatura do Responsável

CC-7 Apuramento de Custos de Bem ou Serviço

CÂMARA MUNICIPAL DE AVEIRO

(designação da autarquia local)

Função: 331 Transportes rodoviários
Bem: 1324 Esgueira - Rua Vicente A. Eça

Mês: Dezembro **Ano:** 2011

	Acumulado Até Mês Anterior	Realizado no Mês	Acumulado para Mês Seguinte
Custos Diretos			
Materiais	0,00	0,00	0,00
Mão-de-Obra	60,34	0,00	60,34
Máquinas e Viaturas	4,73	0,00	4,73
Outros Custos Diretos	0,00	0,00	0,00
Sub-Total	65,07	0,00	65,07
Custos Indiretos			
Diretos da Função Valor = 520.779,40 Coef. Imputação = 0,00%	597,53	0,00	597,53
Indiretos da Função Valor = 252.987,21 Coef. Imputação = 0,00%	67,43	0,00	67,43
Sub-Total	664,96	0,00	664,96
TOTAL	730,03	0,00	730,03

Assinatura do Funcionário

Assinatura do Responsável

CC-7 Apuramento de Custos de Bem ou Serviço

CÂMARA MUNICIPAL DE AVEIRO

(designação da autarquia local)

Função: 331 Transportes rodoviários
Bem: 1328 Esgueira - Acesso - A25 (Nó Nor

Mês: Dezembro **Ano:** 2011

	Acumulado Até Mês Anterior	Realizado no Mês	Acumulado para Mês Seguinte
Custos Diretos			
Materiais	0,00	0,00	0,00
Mão-de-Obra	0,00	0,00	0,00
Máquinas e Viaturas	0,81	0,00	0,81
Outros Custos Diretos	0,00	0,00	0,00
Sub-Total	0,81	0,00	0,81
Custos Indiretos			
Diretos da Função Valor = 520.779,40 Coef. Imputação = 0,00%	7,53	0,00	7,53
Indiretos da Função Valor = 252.987,21 Coef. Imputação = 0,00%	0,55	0,00	0,55
Sub-Total	8,08	0,00	8,08
TOTAL	8,89	0,00	8,89

Assinatura do Funcionário

Assinatura do Responsável

CC-7 Apuramento de Custos de Bem ou Serviço

CÂMARA MUNICIPAL DE AVEIRO

(designação da autarquia local)

Função: 331 Transportes rodoviários
Bem: 1329 Esgueira - Acesso EN109

Mês: Dezembro **Ano:** 2011

	Acumulado Até Mês Anterior	Realizado no Mês	Acumulado para Mês Seguinte
Custos Diretos			
Materiais	0,00	0,00	0,00
Mão-de-Obra	99,70	0,00	99,70
Máquinas e Viaturas	7,26	0,00	7,26
Outros Custos Diretos	0,00	0,00	0,00
Sub-Total	106,96	0,00	106,96
Custos Indiretos			
Diretos da Função Valor = 520.779,40 Coef. Imputação = 0,00%	783,77	0,00	783,77
Indiretos da Função Valor = 252.987,21 Coef. Imputação = 0,00%	263,23	0,00	263,23
Sub-Total	1.047,00	0,00	1.047,00
TOTAL	1.153,96	0,00	1.153,96

Assinatura do Funcionário

Assinatura do Responsável

CC-7 Apuramento de Custos de Bem ou Serviço

CÂMARA MUNICIPAL DE AVEIRO

(designação da autarquia local)

Função: 331 Transportes rodoviários

Bem: 1331 Esgueira - Beco Arrocheira Cima

Mês: Dezembro

Ano: 2011

	Acumulado Até Mês Anterior	Realizado no Mês	Acumulado para Mês Seguinte
Custos Diretos			
Materiais	398,40	0,00	398,40
Mão-de-Obra	0,00	0,00	0,00
Máquinas e Viaturas	0,00	0,00	0,00
Outros Custos Diretos	0,00	0,00	0,00
Sub-Total	398,40	0,00	398,40
Custos Indiretos			
Diretos da Função Valor = 520.779,40 Coef. Imputação = 0,00%	2.782,71	0,00	2.782,71
Indiretos da Função Valor = 252.987,21 Coef. Imputação = 0,00%	3.396,24	0,00	3.396,24
Sub-Total	6.178,95	0,00	6.178,95
TOTAL	6.577,35	0,00	6.577,35

Assinatura do Funcionário

Assinatura do Responsável

CC-7 Apuramento de Custos de Bem ou Serviço

CÂMARA MUNICIPAL DE AVEIRO

(designação da autarquia local)

Função: 331 Transportes rodoviários
Bem: 1337 Esgueira - Beco do Milão

Mês: Dezembro **Ano:** 2011

	Acumulado Até Mês Anterior	Realizado no Mês	Acumulado para Mês Seguinte
Custos Diretos			
Materiais	35,34	0,00	35,34
Mão-de-Obra	0,00	0,00	0,00
Máquinas e Viaturas	0,00	0,00	0,00
Outros Custos Diretos	0,00	0,00	0,00
Sub-Total	35,34	0,00	35,34
Custos Indiretos			
Diretos da Função Valor = 520.779,40 Coef. Imputação = 0,00%	275,09	0,00	275,09
Indiretos da Função Valor = 252.987,21 Coef. Imputação = 0,00%	25,84	0,00	25,84
Sub-Total	300,93	0,00	300,93
TOTAL	336,27	0,00	336,27

Assinatura do Funcionário

Assinatura do Responsável

CC-7 Apuramento de Custos de Bem ou Serviço

CÂMARA MUNICIPAL DE AVEIRO

(designação da autarquia local)

Função: 331 Transportes rodoviários
Bem: 1345 Esgueira - Trav. da Fonte Cima

Mês: Dezembro **Ano:** 2011

	Acumulado Até Mês Anterior	Realizado no Mês	Acumulado para Mês Seguinte
Custos Diretos			
Materiais	102,53	0,00	102,53
Mão-de-Obra	31,95	0,00	31,95
Máquinas e Viaturas	1,61	0,00	1,61
Outros Custos Diretos	0,00	0,00	0,00
Sub-Total	136,09	0,00	136,09
Custos Indiretos			
Diretos da Função Valor = 520.779,40 Coef. Imputação = 0,00%	950,55	0,00	950,55
Indiretos da Função Valor = 252.987,21 Coef. Imputação = 0,00%	1.160,13	0,00	1.160,13
Sub-Total	2.110,68	0,00	2.110,68
TOTAL	2.246,77	0,00	2.246,77

Assinatura do Funcionário

Assinatura do Responsável

CC-7 Apuramento de Custos de Bem ou Serviço

CÂMARA MUNICIPAL DE AVEIRO

(designação da autarquia local)

Função: 331 Transportes rodoviários
Bem: 1348 Esgueira - Trav. da Palhuça

Mês: Dezembro **Ano:** 2011

	Acumulado Até Mês Anterior	Realizado no Mês	Acumulado para Mês Seguinte
Custos Diretos			
Materiais	50,46	0,00	50,46
Mão-de-Obra	31,47	0,00	31,47
Máquinas e Viaturas	2,42	0,00	2,42
Outros Custos Diretos	0,00	0,00	0,00
Sub-Total	84,35	0,00	84,35
Custos Indiretos			
Diretos da Função Valor = 520.779,40 Coef. Imputação = 0,00%	591,10	0,00	591,10
Indiretos da Função Valor = 252.987,21 Coef. Imputação = 0,00%	700,20	0,00	700,20
Sub-Total	1.291,30	0,00	1.291,30
TOTAL	1.375,65	0,00	1.375,65

Assinatura do Funcionário

Assinatura do Responsável

CC-7 Apuramento de Custos de Bem ou Serviço

CÂMARA MUNICIPAL DE AVEIRO

(designação da autarquia local)

Função: 331 Transportes rodoviários

Bem: 1355 Esgueira - Trav.das Cardadeiras

Mês: Dezembro

Ano: 2011

	Acumulado Até Mês Anterior	Realizado no Mês	Acumulado para Mês Seguinte
Custos Diretos			
Materiais	300,28	0,00	300,28
Mão-de-Obra	417,62	0,00	417,62
Máquinas e Viaturas	25,52	0,00	25,52
Outros Custos Diretos	3.542,40	0,00	3.542,40
Sub-Total	4.285,82	0,00	4.285,82
Custos Indiretos			
Diretos da Função Valor = 520.779,40 Coef. Imputação = 0,00%	33.354,37	0,00	33.354,37
Indiretos da Função Valor = 252.987,21 Coef. Imputação = 0,00%	16.902,18	0,00	16.902,18
Sub-Total	50.256,55	0,00	50.256,55
TOTAL	54.542,37	0,00	54.542,37

Assinatura do Funcionário

Assinatura do Responsável

CC-7 Apuramento de Custos de Bem ou Serviço

CÂMARA MUNICIPAL DE AVEIRO

(designação da autarquia local)

Função: 331 Transportes rodoviários
Bem: 1356 Esgueira - Trav.das Cascorras

Mês: Dezembro **Ano:** 2011

	Acumulado Até Mês Anterior	Realizado no Mês	Acumulado para Mês Seguinte
Custos Diretos			
Materiais	180,36	0,00	180,36
Mão-de-Obra	166,43	0,00	166,43
Máquinas e Viaturas	21,56	0,00	21,56
Outros Custos Diretos	0,00	0,00	0,00
Sub-Total	368,35	0,00	368,35
Custos Indiretos			
Diretos da Função Valor = 520.779,40 Coef. Imputação = 0,00%	2.867,26	0,00	2.867,26
Indiretos da Função Valor = 252.987,21 Coef. Imputação = 0,00%	269,28	0,00	269,28
Sub-Total	3.136,54	0,00	3.136,54
TOTAL	3.504,89	0,00	3.504,89

Assinatura do Funcionário

Assinatura do Responsável

CC-7 Apuramento de Custos de Bem ou Serviço

CÂMARA MUNICIPAL DE AVEIRO

(designação da autarquia local)

Função: 331 Transportes rodoviários
Bem: 1357 Esgueira - Trav.das Flores

Mês: Dezembro **Ano:** 2011

	Acumulado Até Mês Anterior	Realizado no Mês	Acumulado para Mês Seguinte
Custos Diretos			
Materiais	44,17	0,00	44,17
Mão-de-Obra	0,00	0,00	0,00
Máquinas e Viaturas	0,00	0,00	0,00
Outros Custos Diretos	0,00	0,00	0,00
Sub-Total	44,17	0,00	44,17
Custos Indiretos			
Diretos da Função Valor = 520.779,40 Coef. Imputação = 0,00%	381,60	0,00	381,60
Indiretos da Função Valor = 252.987,21 Coef. Imputação = 0,00%	78,06	0,00	78,06
Sub-Total	459,66	0,00	459,66
TOTAL	503,83	0,00	503,83

Assinatura do Funcionário

Assinatura do Responsável

CC-7 Apuramento de Custos de Bem ou Serviço

CÂMARA MUNICIPAL DE AVEIRO

(designação da autarquia local)

Função: 331 Transportes rodoviários
Bem: 1363 Esgueira - Trav. Dias Cainarim

Mês: Dezembro **Ano:** 2011

	Acumulado Até Mês Anterior	Realizado no Mês	Acumulado para Mês Seguinte
Custos Diretos			
Materiais	170,84	0,00	170,84
Mão-de-Obra	0,00	0,00	0,00
Máquinas e Viaturas	0,00	0,00	0,00
Outros Custos Diretos	0,00	0,00	0,00
Sub-Total	170,84	0,00	170,84
Custos Indiretos			
Diretos da Função Valor = 520.779,40 Coef. Imputação = 0,00%	1.350,58	0,00	1.350,58
Indiretos da Função Valor = 252.987,21 Coef. Imputação = 0,00%	749,19	0,00	749,19
Sub-Total	2.099,77	0,00	2.099,77
TOTAL	2.270,61	0,00	2.270,61

Assinatura do Funcionário

Assinatura do Responsável

CC-7 Apuramento de Custos de Bem ou Serviço

CÂMARA MUNICIPAL DE AVEIRO

(designação da autarquia local)

Função: 331 Transportes rodoviários
Bem: 1369 Esgueira - Trav. do Milão

Mês: Dezembro **Ano:** 2011

	Acumulado Até Mês Anterior	Realizado no Mês	Acumulado para Mês Seguinte
Custos Diretos			
Materiais	0,00	0,00	0,00
Mão-de-Obra	11,42	0,00	11,42
Máquinas e Viaturas	0,00	0,00	0,00
Outros Custos Diretos	0,00	0,00	0,00
Sub-Total	11,42	0,00	11,42
Custos Indiretos			
Diretos da Função Valor = 520.779,40 Coef. Imputação = 0,00%	95,57	0,00	95,57
Indiretos da Função Valor = 252.987,21 Coef. Imputação = 0,00%	80,45	0,00	80,45
Sub-Total	176,02	0,00	176,02
TOTAL	187,44	0,00	187,44

Assinatura do Funcionário

Assinatura do Responsável

CC-7 Apuramento de Custos de Bem ou Serviço

CÂMARA MUNICIPAL DE AVEIRO

(designação da autarquia local)

Função: 331 Transportes rodoviários
Bem: 1371 Esgueira - Trav. do Pelourinho

Mês: Dezembro **Ano:** 2011

	Acumulado Até Mês Anterior	Realizado no Mês	Acumulado para Mês Seguinte
Custos Diretos			
Materiais	0,00	0,00	0,00
Mão-de-Obra	95,28	0,00	95,28
Máquinas e Viaturas	0,00	0,00	0,00
Outros Custos Diretos	0,00	0,00	0,00
Sub-Total	95,28	0,00	95,28
Custos Indiretos			
Diretos da Função Valor = 520.779,40 Coef. Imputação = 0,00%	1.098,20	0,00	1.098,20
Indiretos da Função Valor = 252.987,21 Coef. Imputação = 0,00%	107,49	0,00	107,49
Sub-Total	1.205,69	0,00	1.205,69
TOTAL	1.300,97	0,00	1.300,97

Assinatura do Funcionário

Assinatura do Responsável

CC-7 Apuramento de Custos de Bem ou Serviço

CÂMARA MUNICIPAL DE AVEIRO

(designação da autarquia local)

Função: 331 Transportes rodoviários
Bem: 1381 Esgueira - Viela do Outeiro

Mês: Dezembro **Ano:** 2011

	Acumulado Até Mês Anterior	Realizado no Mês	Acumulado para Mês Seguinte
Custos Diretos			
Materiais	35,42	0,00	35,42
Mão-de-Obra	0,00	0,00	0,00
Máquinas e Viaturas	0,00	0,00	0,00
Outros Custos Diretos	0,00	0,00	0,00
Sub-Total	35,42	0,00	35,42
Custos Indiretos			
Diretos da Função Valor = 520.779,40 Coef. Imputação = 0,00%	408,25	0,00	408,25
Indiretos da Função Valor = 252.987,21 Coef. Imputação = 0,00%	39,96	0,00	39,96
Sub-Total	448,21	0,00	448,21
TOTAL	483,63	0,00	483,63

Assinatura do Funcionário

Assinatura do Responsável

CC-7 Apuramento de Custos de Bem ou Serviço

CÂMARA MUNICIPAL DE AVEIRO

(designação da autarquia local)

Função: 331 Transportes rodoviários
Bem: 1382 Esgueira - Av. Dr.Vasco Branco

Mês: Dezembro **Ano:** 2011

	Acumulado Até Mês Anterior	Realizado no Mês	Acumulado para Mês Seguinte
Custos Diretos			
Materiais	0,00	0,00	0,00
Mão-de-Obra	31,86	0,00	31,86
Máquinas e Viaturas	5,30	0,00	5,30
Outros Custos Diretos	0,00	0,00	0,00
Sub-Total	37,16	0,00	37,16
Custos Indiretos			
Diretos da Função Valor = 520.779,40 Coef. Imputação = 0,00%	214,50	0,00	214,50
Indiretos da Função Valor = 252.987,21 Coef. Imputação = 0,00%	27,30	0,00	27,30
Sub-Total	241,80	0,00	241,80
TOTAL	278,96	0,00	278,96

Assinatura do Funcionário

Assinatura do Responsável

CC-7 Apuramento de Custos de Bem ou Serviço

CÂMARA MUNICIPAL DE AVEIRO

(designação da autarquia local)

Função: 331 Transportes rodoviários
Bem: 1384 Esgueira - Av. Manuel Colmeiro

Mês: Dezembro **Ano:** 2011

	Acumulado Até Mês Anterior	Realizado no Mês	Acumulado para Mês Seguinte
Custos Diretos			
Materiais	0,00	574,51	574,51
Mão-de-Obra	0,00	102,08	102,08
Máquinas e Viaturas	0,00	8,06	8,06
Outros Custos Diretos	0,00	0,00	0,00
Sub-Total	0,00	684,65	684,65
Custos Indiretos			
Diretos da Função Valor = 520.779,40 Coef. Imputação = 1,46%	0,00	7.587,31	7.587,31
Indiretos da Função Valor = 252.987,21 Coef. Imputação = 1,46%	0,00	3.685,81	3.685,81
Sub-Total	0,00	11.273,12	11.273,12
TOTAL	0,00	11.957,77	11.957,77

Assinatura do Funcionário

Assinatura do Responsável

CC-7 Apuramento de Custos de Bem ou Serviço

CÂMARA MUNICIPAL DE AVEIRO

(designação da autarquia local)

Função: 331 Transportes rodoviários

Bem: 1385 Esgueira - Rua Sport Club Beira Mar

Mês: Dezembro

Ano: 2011

	Acumulado Até Mês Anterior	Realizado no Mês	Acumulado para Mês Seguinte
Custos Diretos			
Materiais	23,65	0,00	23,65
Mão-de-Obra	13,59	0,00	13,59
Máquinas e Viaturas	0,81	0,00	0,81
Outros Custos Diretos	0,00	0,00	0,00
Sub-Total	38,05	0,00	38,05
Custos Indiretos			
Diretos da Função Valor = 520.779,40 Coef. Imputação = 0,00%	352,88	0,00	352,88
Indiretos da Função Valor = 252.987,21 Coef. Imputação = 0,00%	75,22	0,00	75,22
Sub-Total	428,10	0,00	428,10
TOTAL	466,15	0,00	466,15

Assinatura do Funcionário

Assinatura do Responsável

CC-7 Apuramento de Custos de Bem ou Serviço

CÂMARA MUNICIPAL DE AVEIRO

(designação da autarquia local)

Função: 331 Transportes rodoviários

Bem: 1391 Eixo - Rua Agostinho da Silva

Mês: Dezembro

Ano: 2011

	Acumulado Até Mês Anterior	Realizado no Mês	Acumulado para Mês Seguinte
Custos Diretos			
Materiais	55,91	0,00	55,91
Mão-de-Obra	338,63	0,00	338,63
Máquinas e Viaturas	45,28	0,00	45,28
Outros Custos Diretos	0,00	0,00	0,00
Sub-Total	439,82	0,00	439,82
Custos Indiretos			
Diretos da Função Valor = 520.779,40 Coef. Imputação = 0,00%	3.168,37	0,00	3.168,37
Indiretos da Função Valor = 252.987,21 Coef. Imputação = 0,00%	445,01	0,00	445,01
Sub-Total	3.613,38	0,00	3.613,38
TOTAL	4.053,20	0,00	4.053,20

Assinatura do Funcionário

Assinatura do Responsável

CC-7 Apuramento de Custos de Bem ou Serviço

CÂMARA MUNICIPAL DE AVEIRO

(designação da autarquia local)

Função: 331 Transportes rodoviários

Bem: 1392 Eixo - Rua Alexandre O'Neill

Mês: Dezembro

Ano: 2011

	Acumulado Até Mês Anterior	Realizado no Mês	Acumulado para Mês Seguinte
Custos Diretos			
Materiais	130,75	0,00	130,75
Mão-de-Obra	34,26	0,00	34,26
Máquinas e Viaturas	8,75	0,00	8,75
Outros Custos Diretos	0,00	0,00	0,00
Sub-Total	173,76	0,00	173,76
Custos Indiretos			
Diretos da Função Valor = 520.779,40 Coef. Imputação = 0,00%	1.113,42	0,00	1.113,42
Indiretos da Função Valor = 252.987,21 Coef. Imputação = 0,00%	218,82	0,00	218,82
Sub-Total	1.332,24	0,00	1.332,24
TOTAL	1.506,00	0,00	1.506,00

Assinatura do Funcionário

Assinatura do Responsável

CC-7 Apuramento de Custos de Bem ou Serviço

CÂMARA MUNICIPAL DE AVEIRO

(designação da autarquia local)

Função: 331 Transportes rodoviários

Bem: 1393 Eixo - Rua Almirante Jaime Afreixo

Mês: Dezembro

Ano: 2011

	Acumulado Até Mês Anterior	Realizado no Mês	Acumulado para Mês Seguinte
Custos Diretos			
Materiais	0,00	0,00	0,00
Mão-de-Obra	12,11	0,00	12,11
Máquinas e Viaturas	0,00	0,00	0,00
Outros Custos Diretos	0,00	0,00	0,00
Sub-Total	12,11	0,00	12,11
Custos Indiretos			
Diretos da Função Valor = 520.779,40 Coef. Imputação = 0,00%	112,60	0,00	112,60
Indiretos da Função Valor = 252.987,21 Coef. Imputação = 0,00%	8,21	0,00	8,21
Sub-Total	120,81	0,00	120,81
TOTAL	132,92	0,00	132,92

Assinatura do Funcionário

Assinatura do Responsável

CC-7 Apuramento de Custos de Bem ou Serviço

CÂMARA MUNICIPAL DE AVEIRO

(designação da autarquia local)

Função: 331 Transportes rodoviários
Bem: 1394 Eixo - Rua Arrujo de Baixo

Mês: Dezembro **Ano:** 2011

	Acumulado Até Mês Anterior	Realizado no Mês	Acumulado para Mês Seguinte
Custos Diretos			
Materiais	72,56	0,00	72,56
Mão-de-Obra	126,81	0,00	126,81
Máquinas e Viaturas	7,14	0,00	7,14
Outros Custos Diretos	0,00	0,00	0,00
Sub-Total	206,51	0,00	206,51
Custos Indiretos			
Diretos da Função Valor = 520.779,40 Coef. Imputação = 0,00%	1.427,45	0,00	1.427,45
Indiretos da Função Valor = 252.987,21 Coef. Imputação = 0,00%	775,52	0,00	775,52
Sub-Total	2.202,97	0,00	2.202,97
TOTAL	2.409,48	0,00	2.409,48

Assinatura do Funcionário

Assinatura do Responsável

CC-7 Apuramento de Custos de Bem ou Serviço

CÂMARA MUNICIPAL DE AVEIRO

(designação da autarquia local)

Função: 331 Transportes rodoviários
Bem: 1395 Eixo - Rua Arrujo de Cima

Mês: Dezembro **Ano:** 2011

	Acumulado Até Mês Anterior	Realizado no Mês	Acumulado para Mês Seguinte
Custos Diretos			
Materiais	80,57	0,00	80,57
Mão-de-Obra	124,90	0,00	124,90
Máquinas e Viaturas	11,90	0,00	11,90
Outros Custos Diretos	0,00	0,00	0,00
Sub-Total	217,37	0,00	217,37
Custos Indiretos			
Diretos da Função Valor = 520.779,40 Coef. Imputação = 0,00%	1.493,99	0,00	1.493,99
Indiretos da Função Valor = 252.987,21 Coef. Imputação = 0,00%	254,72	0,00	254,72
Sub-Total	1.748,71	0,00	1.748,71
TOTAL	1.966,08	0,00	1.966,08

Assinatura do Funcionário

Assinatura do Responsável

CC-7 Apuramento de Custos de Bem ou Serviço

CÂMARA MUNICIPAL DE AVEIRO

(designação da autarquia local)

Função: 331 Transportes rodoviários

Bem: 1398 Eixo - Rua Cilha da Sardinha

Mês: Dezembro

Ano: 2011

	Acumulado Até Mês Anterior	Realizado no Mês	Acumulado para Mês Seguinte
Custos Diretos			
Materiais	122,01	0,00	122,01
Mão-de-Obra	255,05	0,00	255,05
Máquinas e Viaturas	30,87	0,00	30,87
Outros Custos Diretos	0,00	0,00	0,00
Sub-Total	407,93	0,00	407,93
Custos Indiretos			
Diretos da Função Valor = 520.779,40 Coef. Imputação = 0,00%	2.828,14	0,00	2.828,14
Indiretos da Função Valor = 252.987,21 Coef. Imputação = 0,00%	2.809,87	0,00	2.809,87
Sub-Total	5.638,01	0,00	5.638,01
TOTAL	6.045,94	0,00	6.045,94

Assinatura do Funcionário

Assinatura do Responsável

CC-7 Apuramento de Custos de Bem ou Serviço

CÂMARA MUNICIPAL DE AVEIRO

(designação da autarquia local)

Função: 331 Transportes rodoviários

Bem: 1399 Eixo - Rua da Areosa

Mês: Dezembro **Ano:** 2011

	Acumulado Até Mês Anterior	Realizado no Mês	Acumulado para Mês Seguinte
Custos Diretos			
Materiais	0,00	0,00	0,00
Mão-de-Obra	333,42	0,00	333,42
Máquinas e Viaturas	19,39	0,00	19,39
Outros Custos Diretos	0,00	0,00	0,00
Sub-Total	352,81	0,00	352,81
Custos Indiretos			
Diretos da Função Valor = 520.779,40 Coef. Imputação = 0,00%	2.509,41	0,00	2.509,41
Indiretos da Função Valor = 252.987,21 Coef. Imputação = 0,00%	403,41	0,00	403,41
Sub-Total	2.912,82	0,00	2.912,82
TOTAL	3.265,63	0,00	3.265,63

Assinatura do Funcionário

Assinatura do Responsável

CC-7 Apuramento de Custos de Bem ou Serviço

CÂMARA MUNICIPAL DE AVEIRO

(designação da autarquia local)

Função: 331 Transportes rodoviários

Bem: 1401 Eixo - Rua da Bica

Mês: Dezembro **Ano:** 2011

	Acumulado Até Mês Anterior	Realizado no Mês	Acumulado para Mês Seguinte
Custos Diretos			
Materiais	212,54	0,00	212,54
Mão-de-Obra	145,18	0,00	145,18
Máquinas e Viaturas	13,06	0,00	13,06
Outros Custos Diretos	0,00	0,00	0,00
Sub-Total	370,78	0,00	370,78
Custos Indiretos			
Diretos da Função Valor = 520.779,40 Coef. Imputação = 0,00%	2.211,16	0,00	2.211,16
Indiretos da Função Valor = 252.987,21 Coef. Imputação = 0,00%	284,30	0,00	284,30
Sub-Total	2.495,46	0,00	2.495,46
TOTAL	2.866,24	0,00	2.866,24

Assinatura do Funcionário

Assinatura do Responsável

CC-7 Apuramento de Custos de Bem ou Serviço

CÂMARA MUNICIPAL DE AVEIRO

(designação da autarquia local)

Função: 331 Transportes rodoviários
Bem: 1403 Eixo - Rua da Caixa de Água

Mês: Dezembro **Ano:** 2011

	Acumulado Até Mês Anterior	Realizado no Mês	Acumulado para Mês Seguinte
Custos Diretos			
Materiais	460,12	0,00	460,12
Mão-de-Obra	193,57	0,00	193,57
Máquinas e Viaturas	22,80	0,00	22,80
Outros Custos Diretos	0,00	0,00	0,00
Sub-Total	676,49	0,00	676,49
Custos Indiretos			
Diretos da Função Valor = 520.779,40 Coef. Imputação = 0,00%	5.137,56	0,00	5.137,56
Indiretos da Função Valor = 252.987,21 Coef. Imputação = 0,00%	3.279,86	0,00	3.279,86
Sub-Total	8.417,42	0,00	8.417,42
TOTAL	9.093,91	0,00	9.093,91

Assinatura do Funcionário

Assinatura do Responsável

CC-7 Apuramento de Custos de Bem ou Serviço

CÂMARA MUNICIPAL DE AVEIRO

(designação da autarquia local)

Função: 331 Transportes rodoviários

Bem: 1404 Eixo - Rua da Capela

Mês: Dezembro **Ano:** 2011

	Acumulado Até Mês Anterior	Realizado no Mês	Acumulado para Mês Seguinte
Custos Diretos			
Materiais	1,47	0,00	1,47
Mão-de-Obra	0,00	0,00	0,00
Máquinas e Viaturas	0,81	0,00	0,81
Outros Custos Diretos	0,00	0,00	0,00
Sub-Total	2,28	0,00	2,28
Custos Indiretos			
Diretos da Função Valor = 520.779,40 Coef. Imputação = 0,00%	19,70	0,00	19,70
Indiretos da Função Valor = 252.987,21 Coef. Imputação = 0,00%	4,03	0,00	4,03
Sub-Total	23,73	0,00	23,73
TOTAL	26,01	0,00	26,01

Assinatura do Funcionário

Assinatura do Responsável

CC-7 Apuramento de Custos de Bem ou Serviço

CÂMARA MUNICIPAL DE AVEIRO

(designação da autarquia local)

Função: 331 Transportes rodoviários

Bem: 1409 Eixo - Rua da Escola (Azurva)

Mês: Dezembro

Ano: 2011

	Acumulado Até Mês Anterior	Realizado no Mês	Acumulado para Mês Seguinte
Custos Diretos			
Materiais	0,00	0,00	0,00
Mão-de-Obra	9,17	0,00	9,17
Máquinas e Viaturas	1,10	0,00	1,10
Outros Custos Diretos	0,00	0,00	0,00
Sub-Total	10,27	0,00	10,27
Custos Indiretos			
Diretos da Função Valor = 520.779,40 Coef. Imputação = 0,00%	71,73	0,00	71,73
Indiretos da Função Valor = 252.987,21 Coef. Imputação = 0,00%	87,55	0,00	87,55
Sub-Total	159,28	0,00	159,28
TOTAL	169,55	0,00	169,55

Assinatura do Funcionário

Assinatura do Responsável

CC-7 Apuramento de Custos de Bem ou Serviço

CÂMARA MUNICIPAL DE AVEIRO

(designação da autarquia local)

Função: 331 Transportes rodoviários

Bem: 1410 Eixo - Rua da Escola (Horta)

Mês: Dezembro **Ano:** 2011

	Acumulado Até Mês Anterior	Realizado no Mês	Acumulado para Mês Seguinte
Custos Diretos			
Materiais	279,99	0,00	279,99
Mão-de-Obra	101,80	0,00	101,80
Máquinas e Viaturas	8,98	0,00	8,98
Outros Custos Diretos	0,00	0,00	0,00
Sub-Total	390,77	0,00	390,77
Custos Indiretos			
Diretos da Função Valor = 520.779,40 Coef. Imputação = 0,00%	2.255,63	0,00	2.255,63
Indiretos da Função Valor = 252.987,21 Coef. Imputação = 0,00%	287,10	0,00	287,10
Sub-Total	2.542,73	0,00	2.542,73
TOTAL	2.933,50	0,00	2.933,50

Assinatura do Funcionário

Assinatura do Responsável

CC-7 Apuramento de Custos de Bem ou Serviço

CÂMARA MUNICIPAL DE AVEIRO

(designação da autarquia local)

Função: 331 Transportes rodoviários

Bem: 1411 Eixo - Rua da Estação

Mês: Dezembro **Ano:** 2011

	Acumulado Até Mês Anterior	Realizado no Mês	Acumulado para Mês Seguinte
Custos Diretos			
Materiais	0,00	0,00	0,00
Mão-de-Obra	12,64	0,00	12,64
Máquinas e Viaturas	3,31	0,00	3,31
Outros Custos Diretos	0,00	0,00	0,00
Sub-Total	15,95	0,00	15,95
Custos Indiretos			
Diretos da Função Valor = 520.779,40 Coef. Imputação = 0,00%	91,33	0,00	91,33
Indiretos da Função Valor = 252.987,21 Coef. Imputação = 0,00%	9,62	0,00	9,62
Sub-Total	100,95	0,00	100,95
TOTAL	116,90	0,00	116,90

Assinatura do Funcionário

Assinatura do Responsável

CC-7 Apuramento de Custos de Bem ou Serviço

CÂMARA MUNICIPAL DE AVEIRO

(designação da autarquia local)

Função: 331 Transportes rodoviários

Bem: 1412 Eixo - Rua da Fonte

Mês: Dezembro **Ano:** 2011

	Acumulado Até Mês Anterior	Realizado no Mês	Acumulado para Mês Seguinte
Custos Diretos			
Materiais	0,00	0,00	0,00
Mão-de-Obra	124,20	0,00	124,20
Máquinas e Viaturas	8,80	0,00	8,80
Outros Custos Diretos	0,00	0,00	0,00
Sub-Total	133,00	0,00	133,00
Custos Indiretos			
Diretos da Função Valor = 520.779,40 Coef. Imputação = 0,00%	1.051,44	0,00	1.051,44
Indiretos da Função Valor = 252.987,21 Coef. Imputação = 0,00%	583,25	0,00	583,25
Sub-Total	1.634,69	0,00	1.634,69
TOTAL	1.767,69	0,00	1.767,69

Assinatura do Funcionário

Assinatura do Responsável

CC-7 Apuramento de Custos de Bem ou Serviço

CÂMARA MUNICIPAL DE AVEIRO

(designação da autarquia local)

Função: 331 Transportes rodoviários

Bem: 1414 Eixo - Rua da Ribeira

Mês: Dezembro **Ano:** 2011

	Acumulado Até Mês Anterior	Realizado no Mês	Acumulado para Mês Seguinte
Custos Diretos			
Materiais	128,17	0,00	128,17
Mão-de-Obra	330,38	6,19	336,57
Máquinas e Viaturas	16,25	1,24	17,49
Outros Custos Diretos	0,00	0,00	0,00
Sub-Total	474,80	7,43	482,23
Custos Indiretos			
Diretos da Função Valor = 520.779,40 Coef. Imputação = 0,02%	3.470,28	82,34	3.552,62
Indiretos da Função Valor = 252.987,21 Coef. Imputação = 0,02%	1.439,29	40,00	1.479,29
Sub-Total	4.909,57	122,34	5.031,91
TOTAL	5.384,37	129,77	5.514,14

Assinatura do Funcionário

Assinatura do Responsável

CC-7 Apuramento de Custos de Bem ou Serviço

CÂMARA MUNICIPAL DE AVEIRO

(designação da autarquia local)

Função: 331 Transportes rodoviários
Bem: 1416 Eixo - Rua da Sra da Graça

Mês: Dezembro **Ano:** 2011

	Acumulado Até Mês Anterior	Realizado no Mês	Acumulado para Mês Seguinte
Custos Diretos			
Materiais	676,04	0,00	676,04
Mão-de-Obra	180,91	0,00	180,91
Máquinas e Viaturas	15,12	0,00	15,12
Outros Custos Diretos	0,00	0,00	0,00
Sub-Total	872,07	0,00	872,07
Custos Indiretos			
Diretos da Função Valor = 520.779,40 Coef. Imputação = 0,00%	6.574,95	0,00	6.574,95
Indiretos da Função Valor = 252.987,21 Coef. Imputação = 0,00%	2.760,35	0,00	2.760,35
Sub-Total	9.335,30	0,00	9.335,30
TOTAL	10.207,37	0,00	10.207,37

Assinatura do Funcionário

Assinatura do Responsável

CC-7 Apuramento de Custos de Bem ou Serviço

CÂMARA MUNICIPAL DE AVEIRO

(designação da autarquia local)

Função: 331 Transportes rodoviários

Bem: 1417 Eixo - Rua da Vila Verde

Mês: Dezembro **Ano:** 2011

	Acumulado Até Mês Anterior	Realizado no Mês	Acumulado para Mês Seguinte
Custos Diretos			
Materiais	49,76	0,00	49,76
Mão-de-Obra	37,55	0,00	37,55
Máquinas e Viaturas	5,59	0,00	5,59
Outros Custos Diretos	0,00	0,00	0,00
Sub-Total	92,90	0,00	92,90
Custos Indiretos			
Diretos da Função Valor = 520.779,40 Coef. Imputação = 0,00%	648,88	0,00	648,88
Indiretos da Função Valor = 252.987,21 Coef. Imputação = 0,00%	791,95	0,00	791,95
Sub-Total	1.440,83	0,00	1.440,83
TOTAL	1.533,73	0,00	1.533,73

Assinatura do Funcionário

Assinatura do Responsável

CC-7 Apuramento de Custos de Bem ou Serviço

CÂMARA MUNICIPAL DE AVEIRO

(designação da autarquia local)

Função: 331 Transportes rodoviários

Bem: 1418 Eixo - Rua das Arrotas

Mês: Dezembro **Ano:** 2011

	Acumulado Até Mês Anterior	Realizado no Mês	Acumulado para Mês Seguinte
Custos Diretos			
Materiais	0,00	0,00	0,00
Mão-de-Obra	11,42	0,00	11,42
Máquinas e Viaturas	2,50	0,00	2,50
Outros Custos Diretos	0,00	0,00	0,00
Sub-Total	13,92	0,00	13,92
Custos Indiretos			
Diretos da Função Valor = 520.779,40 Coef. Imputação = 0,00%	110,05	0,00	110,05
Indiretos da Função Valor = 252.987,21 Coef. Imputação = 0,00%	61,04	0,00	61,04
Sub-Total	171,09	0,00	171,09
TOTAL	185,01	0,00	185,01

Assinatura do Funcionário

Assinatura do Responsável

CC-7 Apuramento de Custos de Bem ou Serviço

CÂMARA MUNICIPAL DE AVEIRO

(designação da autarquia local)

Função: 331 Transportes rodoviários

Bem: 1419 Eixo - Rua das Eiras

Mês: Dezembro **Ano:** 2011

	Acumulado Até Mês Anterior	Realizado no Mês	Acumulado para Mês Seguinte
Custos Diretos			
Materiais	0,00	0,00	0,00
Mão-de-Obra	5,71	0,00	5,71
Máquinas e Viaturas	1,25	0,00	1,25
Outros Custos Diretos	0,00	0,00	0,00
Sub-Total	6,96	0,00	6,96
Custos Indiretos			
Diretos da Função Valor = 520.779,40 Coef. Imputação = 0,00%	47,84	0,00	47,84
Indiretos da Função Valor = 252.987,21 Coef. Imputação = 0,00%	8,16	0,00	8,16
Sub-Total	56,00	0,00	56,00
TOTAL	62,96	0,00	62,96

Assinatura do Funcionário

Assinatura do Responsável

CC-7 Apuramento de Custos de Bem ou Serviço

CÂMARA MUNICIPAL DE AVEIRO

(designação da autarquia local)

Função: 331 Transportes rodoviários

Bem: 1420 Eixo - Rua das Rodadas

Mês: Dezembro **Ano:** 2011

	Acumulado Até Mês Anterior	Realizado no Mês	Acumulado para Mês Seguinte
Custos Diretos			
Materiais	2,49	0,00	2,49
Mão-de-Obra	0,00	0,00	0,00
Máquinas e Viaturas	0,00	0,00	0,00
Outros Custos Diretos	0,00	0,00	0,00
Sub-Total	2,49	0,00	2,49
Custos Indiretos			
Diretos da Função Valor = 520.779,40 Coef. Imputação = 0,00%	21,51	0,00	21,51
Indiretos da Função Valor = 252.987,21 Coef. Imputação = 0,00%	4,40	0,00	4,40
Sub-Total	25,91	0,00	25,91
TOTAL	28,40	0,00	28,40

Assinatura do Funcionário

Assinatura do Responsável

CC-7 Apuramento de Custos de Bem ou Serviço

CÂMARA MUNICIPAL DE AVEIRO

(designação da autarquia local)

Função: 331 Transportes rodoviários

Bem: 1421 Eixo - Rua das Sortes

Mês: Dezembro **Ano:** 2011

	Acumulado Até Mês Anterior	Realizado no Mês	Acumulado para Mês Seguinte
Custos Diretos			
Materiais	35,42	0,00	35,42
Mão-de-Obra	25,45	0,00	25,45
Máquinas e Viaturas	2,20	0,00	2,20
Outros Custos Diretos	0,00	0,00	0,00
Sub-Total	63,07	0,00	63,07
Custos Indiretos			
Diretos da Função Valor = 520.779,40 Coef. Imputação = 0,00%	364,06	0,00	364,06
Indiretos da Função Valor = 252.987,21 Coef. Imputação = 0,00%	46,34	0,00	46,34
Sub-Total	410,40	0,00	410,40
TOTAL	473,47	0,00	473,47

Assinatura do Funcionário

Assinatura do Responsável

CC-7 Apuramento de Custos de Bem ou Serviço

CÂMARA MUNICIPAL DE AVEIRO

(designação da autarquia local)

Função: 331 Transportes rodoviários
Bem: 1426 Eixo - Rua de Sta. Eufémia

Mês: Dezembro **Ano:** 2011

	Acumulado Até Mês Anterior	Realizado no Mês	Acumulado para Mês Seguinte
Custos Diretos			
Materiais	0,00	0,00	0,00
Mão-de-Obra	84,12	0,00	84,12
Máquinas e Viaturas	0,00	0,00	0,00
Outros Custos Diretos	0,00	0,00	0,00
Sub-Total	84,12	0,00	84,12
Custos Indiretos			
Diretos da Função Valor = 520.779,40 Coef. Imputação = 0,00%	969,57	0,00	969,57
Indiretos da Função Valor = 252.987,21 Coef. Imputação = 0,00%	94,90	0,00	94,90
Sub-Total	1.064,47	0,00	1.064,47
TOTAL	1.148,59	0,00	1.148,59

Assinatura do Funcionário

Assinatura do Responsável

CC-7 Apuramento de Custos de Bem ou Serviço

CÂMARA MUNICIPAL DE AVEIRO

(designação da autarquia local)

Função: 331 Transportes rodoviários
Bem: 1427 Eixo - Rua São João de Loure

Mês: Dezembro **Ano:** 2011

	Acumulado Até Mês Anterior	Realizado no Mês	Acumulado para Mês Seguinte
Custos Diretos			
Materiais	0,00	0,00	0,00
Mão-de-Obra	0,83	0,00	0,83
Máquinas e Viaturas	0,00	0,00	0,00
Outros Custos Diretos	0,00	0,00	0,00
Sub-Total	0,83	0,00	0,83
Custos Indiretos			
Diretos da Função Valor = 520.779,40 Coef. Imputação = 0,00%	4,20	0,00	4,20
Indiretos da Função Valor = 252.987,21 Coef. Imputação = 0,00%	0,49	0,00	0,49
Sub-Total	4,69	0,00	4,69
TOTAL	5,52	0,00	5,52

Assinatura do Funcionário

Assinatura do Responsável

CC-7 Apuramento de Custos de Bem ou Serviço

CÂMARA MUNICIPAL DE AVEIRO

(designação da autarquia local)

Função: 331 Transportes rodoviários

Bem: 1428 Eixo - Rua de São Sebastião

Mês: Dezembro

Ano: 2011

	Acumulado Até Mês Anterior	Realizado no Mês	Acumulado para Mês Seguinte
Custos Diretos			
Materiais	44,52	47,07	91,59
Mão-de-Obra	25,54	0,00	25,54
Máquinas e Viaturas	3,22	0,00	3,22
Outros Custos Diretos	0,00	0,00	0,00
Sub-Total	73,28	47,07	120,35
Custos Indiretos			
Diretos da Função Valor = 520.779,40 Coef. Imputação = 0,10%	518,13	521,63	1.039,76
Indiretos da Função Valor = 252.987,21 Coef. Imputação = 0,10%	545,36	253,40	798,76
Sub-Total	1.063,49	775,03	1.838,52
TOTAL	1.136,77	822,10	1.958,87

Assinatura do Funcionário

Assinatura do Responsável

CC-7 Apuramento de Custos de Bem ou Serviço

CÂMARA MUNICIPAL DE AVEIRO

(designação da autarquia local)

Função: 331 Transportes rodoviários

Bem: 1430 Eixo - Rua de Taboeira

Mês: Dezembro **Ano:** 2011

	Acumulado Até Mês Anterior	Realizado no Mês	Acumulado para Mês Seguinte
Custos Diretos			
Materiais	381,64	0,00	381,64
Mão-de-Obra	143,77	0,00	143,77
Máquinas e Viaturas	18,94	0,00	18,94
Outros Custos Diretos	0,00	0,00	0,00
Sub-Total	544,35	0,00	544,35
Custos Indiretos			
Diretos da Função Valor = 520.779,40 Coef. Imputação = 0,00%	4.415,44	0,00	4.415,44
Indiretos da Função Valor = 252.987,21 Coef. Imputação = 0,00%	1.110,85	0,00	1.110,85
Sub-Total	5.526,29	0,00	5.526,29
TOTAL	6.070,64	0,00	6.070,64

Assinatura do Funcionário

Assinatura do Responsável

CC-7 Apuramento de Custos de Bem ou Serviço

CÂMARA MUNICIPAL DE AVEIRO

(designação da autarquia local)

Função: 331 Transportes rodoviários
Bem: 1432 Eixo - Rua Direita (Horta)

Mês: Dezembro **Ano:** 2011

	Acumulado Até Mês Anterior	Realizado no Mês	Acumulado para Mês Seguinte
Custos Diretos			
Materiais	0,00	0,00	0,00
Mão-de-Obra	119,56	0,00	119,56
Máquinas e Viaturas	13,72	0,00	13,72
Outros Custos Diretos	0,00	0,00	0,00
Sub-Total	133,28	0,00	133,28
Custos Indiretos			
Diretos da Função Valor = 520.779,40 Coef. Imputação = 0,00%	890,23	0,00	890,23
Indiretos da Função Valor = 252.987,21 Coef. Imputação = 0,00%	874,74	0,00	874,74
Sub-Total	1.764,97	0,00	1.764,97
TOTAL	1.898,25	0,00	1.898,25

Assinatura do Funcionário

Assinatura do Responsável

CC-7 Apuramento de Custos de Bem ou Serviço

CÂMARA MUNICIPAL DE AVEIRO

(designação da autarquia local)

Função: 331 Transportes rodoviários
Bem: 1433 Eixo - Rua do Adro de Cima

Mês: Dezembro **Ano:** 2011

	Acumulado Até Mês Anterior	Realizado no Mês	Acumulado para Mês Seguinte
Custos Diretos			
Materiais	80,57	0,00	80,57
Mão-de-Obra	346,32	0,00	346,32
Máquinas e Viaturas	13,65	0,00	13,65
Outros Custos Diretos	0,00	0,00	0,00
Sub-Total	440,54	0,00	440,54
Custos Indiretos			
Diretos da Função Valor = 520.779,40 Coef. Imputação = 0,00%	3.027,84	0,00	3.027,84
Indiretos da Função Valor = 252.987,21 Coef. Imputação = 0,00%	516,24	0,00	516,24
Sub-Total	3.544,08	0,00	3.544,08
TOTAL	3.984,62	0,00	3.984,62

Assinatura do Funcionário

Assinatura do Responsável

CC-7 Apuramento de Custos de Bem ou Serviço

CÂMARA MUNICIPAL DE AVEIRO

(designação da autarquia local)

Função: 331 Transportes rodoviários

Bem: 1434 Eixo - Rua do Barreiro

Mês: Dezembro **Ano:** 2011

	Acumulado Até Mês Anterior	Realizado no Mês	Acumulado para Mês Seguinte
Custos Diretos			
Materiais	0,00	0,00	0,00
Mão-de-Obra	16,00	0,00	16,00
Máquinas e Viaturas	0,81	0,00	0,81
Outros Custos Diretos	0,00	0,00	0,00
Sub-Total	16,81	0,00	16,81
Custos Indiretos			
Diretos da Função Valor = 520.779,40 Coef. Imputação = 0,00%	97,03	0,00	97,03
Indiretos da Função Valor = 252.987,21 Coef. Imputação = 0,00%	12,35	0,00	12,35
Sub-Total	109,38	0,00	109,38
TOTAL	126,19	0,00	126,19

Assinatura do Funcionário

Assinatura do Responsável

CC-7 Apuramento de Custos de Bem ou Serviço

CÂMARA MUNICIPAL DE AVEIRO

(designação da autarquia local)

Função: 331 Transportes rodoviários
Bem: 1436 Eixo - Rua do Cabeço Serrano

Mês: Dezembro **Ano:** 2011

	Acumulado Até Mês Anterior	Realizado no Mês	Acumulado para Mês Seguinte
Custos Diretos			
Materiais	71,55	0,00	71,55
Mão-de-Obra	25,24	0,00	25,24
Máquinas e Viaturas	1,61	0,00	1,61
Outros Custos Diretos	0,00	0,00	0,00
Sub-Total	98,40	0,00	98,40
Custos Indiretos			
Diretos da Função Valor = 520.779,40 Coef. Imputação = 0,00%	850,11	0,00	850,11
Indiretos da Função Valor = 252.987,21 Coef. Imputação = 0,00%	173,89	0,00	173,89
Sub-Total	1.024,00	0,00	1.024,00
TOTAL	1.122,40	0,00	1.122,40

Assinatura do Funcionário

Assinatura do Responsável

CC-7 Apuramento de Custos de Bem ou Serviço

CÂMARA MUNICIPAL DE AVEIRO

(designação da autarquia local)

Função: 331 Transportes rodoviários

Bem: 1437 Eixo - Rua do Cabo

Mês: Dezembro **Ano:** 2011

	Acumulado Até Mês Anterior	Realizado no Mês	Acumulado para Mês Seguinte
Custos Diretos			
Materiais	351,41	0,00	351,41
Mão-de-Obra	0,00	0,00	0,00
Máquinas e Viaturas	0,00	0,00	0,00
Outros Custos Diretos	0,00	0,00	0,00
Sub-Total	351,41	0,00	351,41
Custos Indiretos			
Diretos da Função Valor = 520.779,40 Coef. Imputação = 0,00%	2.778,09	0,00	2.778,09
Indiretos da Função Valor = 252.987,21 Coef. Imputação = 0,00%	1.541,05	0,00	1.541,05
Sub-Total	4.319,14	0,00	4.319,14
TOTAL	4.670,55	0,00	4.670,55

Assinatura do Funcionário

Assinatura do Responsável

CC-7 Apuramento de Custos de Bem ou Serviço

CÂMARA MUNICIPAL DE AVEIRO

(designação da autarquia local)

Função: 331 Transportes rodoviários
Bem: 1445 Eixo - Rua do Passadouro

Mês: Dezembro **Ano:** 2011

	Acumulado Até Mês Anterior	Realizado no Mês	Acumulado para Mês Seguinte
Custos Diretos			
Materiais	100,00	0,00	100,00
Mão-de-Obra	293,25	0,00	293,25
Máquinas e Viaturas	23,46	0,00	23,46
Outros Custos Diretos	0,00	0,00	0,00
Sub-Total	416,71	0,00	416,71
Custos Indiretos			
Diretos da Função Valor = 520.779,40 Coef. Imputação = 0,00%	2.886,80	0,00	2.886,80
Indiretos da Função Valor = 252.987,21 Coef. Imputação = 0,00%	1.985,36	0,00	1.985,36
Sub-Total	4.872,16	0,00	4.872,16
TOTAL	5.288,87	0,00	5.288,87

Assinatura do Funcionário

Assinatura do Responsável

CC-7 Apuramento de Custos de Bem ou Serviço

CÂMARA MUNICIPAL DE AVEIRO

(designação da autarquia local)

Função: 331 Transportes rodoviários

Bem: 1446 Eixo - Rua do Tapado

Mês: Dezembro **Ano:** 2011

	Acumulado Até Mês Anterior	Realizado no Mês	Acumulado para Mês Seguinte
Custos Diretos			
Materiais	100,00	0,00	100,00
Mão-de-Obra	183,69	0,00	183,69
Máquinas e Viaturas	25,19	0,00	25,19
Outros Custos Diretos	0,00	0,00	0,00
Sub-Total	308,88	0,00	308,88
Custos Indiretos			
Diretos da Função Valor = 520.779,40 Coef. Imputação = 0,00%	2.147,59	0,00	2.147,59
Indiretos da Função Valor = 252.987,21 Coef. Imputação = 0,00%	1.985,03	0,00	1.985,03
Sub-Total	4.132,62	0,00	4.132,62
TOTAL	4.441,50	0,00	4.441,50

Assinatura do Funcionário

Assinatura do Responsável

CC-7 Apuramento de Custos de Bem ou Serviço

CÂMARA MUNICIPAL DE AVEIRO

(designação da autarquia local)

Função: 331 Transportes rodoviários

Bem: 1448 Eixo - Rua dos Aidos

Mês: Dezembro **Ano:** 2011

	Acumulado Até Mês Anterior	Realizado no Mês	Acumulado para Mês Seguinte
Custos Diretos			
Materiais	0,00	0,00	0,00
Mão-de-Obra	309,14	0,00	309,14
Máquinas e Viaturas	20,14	0,00	20,14
Outros Custos Diretos	0,00	0,00	0,00
Sub-Total	329,28	0,00	329,28
Custos Indiretos			
Diretos da Função Valor = 520.779,40 Coef. Imputação = 0,00%	2.263,15	0,00	2.263,15
Indiretos da Função Valor = 252.987,21 Coef. Imputação = 0,00%	385,87	0,00	385,87
Sub-Total	2.649,02	0,00	2.649,02
TOTAL	2.978,30	0,00	2.978,30

Assinatura do Funcionário

Assinatura do Responsável

CC-7 Apuramento de Custos de Bem ou Serviço

CÂMARA MUNICIPAL DE AVEIRO

(designação da autarquia local)

Função: 331 Transportes rodoviários

Bem: 1454 Eixo - Rua Dr Evangelista Lima Vidal

Mês: Dezembro **Ano:** 2011

	Acumulado Até Mês Anterior	Realizado no Mês	Acumulado para Mês Seguinte
Custos Diretos			
Materiais	0,00	0,00	0,00
Mão-de-Obra	87,73	0,00	87,73
Máquinas e Viaturas	10,39	0,00	10,39
Outros Custos Diretos	0,00	0,00	0,00
Sub-Total	98,12	0,00	98,12
Custos Indiretos			
Diretos da Função Valor = 520.779,40 Coef. Imputação = 0,00%	903,99	0,00	903,99
Indiretos da Função Valor = 252.987,21 Coef. Imputação = 0,00%	80,26	0,00	80,26
Sub-Total	984,25	0,00	984,25
TOTAL	1.082,37	0,00	1.082,37

Assinatura do Funcionário

Assinatura do Responsável

CC-7 Apuramento de Custos de Bem ou Serviço

CÂMARA MUNICIPAL DE AVEIRO

(designação da autarquia local)

Função: 331 Transportes rodoviários

Bem: 1455 Eixo - Rua Dr José Marques Graça

Mês: Dezembro

Ano: 2011

	Acumulado Até Mês Anterior	Realizado no Mês	Acumulado para Mês Seguinte
Custos Diretos			
Materiais	9,23	0,00	9,23
Mão-de-Obra	418,76	12,18	430,94
Máquinas e Viaturas	26,08	2,82	28,90
Outros Custos Diretos	0,00	0,00	0,00
Sub-Total	454,07	15,00	469,07
Custos Indiretos			
Diretos da Função Valor = 520.779,40 Coef. Imputação = 0,03%	3.469,57	166,23	3.635,80
Indiretos da Função Valor = 252.987,21 Coef. Imputação = 0,03%	1.104,90	80,75	1.185,65
Sub-Total	4.574,47	246,98	4.821,45
TOTAL	5.028,54	261,98	5.290,52

Assinatura do Funcionário

Assinatura do Responsável

CC-7 Apuramento de Custos de Bem ou Serviço

CÂMARA MUNICIPAL DE AVEIRO

(designação da autarquia local)

Função: 331 Transportes rodoviários

Bem: 1457 Eixo - Rua Eng Robert Erick Zipprich

Mês: Dezembro

Ano: 2011

	Acumulado Até Mês Anterior	Realizado no Mês	Acumulado para Mês Seguinte
Custos Diretos			
Materiais	19,63	0,00	19,63
Mão-de-Obra	253,23	6,48	259,71
Máquinas e Viaturas	14,50	1,00	15,50
Outros Custos Diretos	0,00	0,00	0,00
Sub-Total	287,36	7,48	294,84
Custos Indiretos			
Diretos da Função Valor = 520.779,40 Coef. Imputação = 0,02%	2.247,34	82,89	2.330,23
Indiretos da Função Valor = 252.987,21 Coef. Imputação = 0,02%	698,53	40,27	738,80
Sub-Total	2.945,87	123,16	3.069,03
TOTAL	3.233,23	130,64	3.363,87

Assinatura do Funcionário

Assinatura do Responsável

CC-7 Apuramento de Custos de Bem ou Serviço

CÂMARA MUNICIPAL DE AVEIRO

(designação da autarquia local)

Função: 331 Transportes rodoviários
Bem: 1458 Eixo - Rua Estrada Principal

Mês: Dezembro **Ano:** 2011

	Acumulado Até Mês Anterior	Realizado no Mês	Acumulado para Mês Seguinte
Custos Diretos			
Materiais	147,65	0,00	147,65
Mão-de-Obra	351,28	9,33	360,61
Máquinas e Viaturas	24,88	0,61	25,49
Outros Custos Diretos	0,00	0,00	0,00
Sub-Total	523,81	9,94	533,75
Custos Indiretos			
Diretos da Função Valor = 520.779,40 Coef. Imputação = 0,02%	3.927,07	110,16	4.037,23
Indiretos da Função Valor = 252.987,21 Coef. Imputação = 0,02%	2.179,17	53,51	2.232,68
Sub-Total	6.106,24	163,67	6.269,91
TOTAL	6.630,05	173,61	6.803,66

Assinatura do Funcionário

Assinatura do Responsável

CC-7 Apuramento de Custos de Bem ou Serviço

CÂMARA MUNICIPAL DE AVEIRO

(designação da autarquia local)

Função: 331 Transportes rodoviários
Bem: 1460 Eixo - Rua Fernando Pessoa

Mês: Dezembro **Ano:** 2011

	Acumulado Até Mês Anterior	Realizado no Mês	Acumulado para Mês Seguinte
Custos Diretos			
Materiais	9,98	0,00	9,98
Mão-de-Obra	200,87	0,00	200,87
Máquinas e Viaturas	10,08	0,00	10,08
Outros Custos Diretos	0,00	0,00	0,00
Sub-Total	220,93	0,00	220,93
Custos Indiretos			
Diretos da Função Valor = 520.779,40 Coef. Imputação = 0,00%	1.285,82	0,00	1.285,82
Indiretos da Função Valor = 252.987,21 Coef. Imputação = 0,00%	166,51	0,00	166,51
Sub-Total	1.452,33	0,00	1.452,33
TOTAL	1.673,26	0,00	1.673,26

Assinatura do Funcionário

Assinatura do Responsável

CC-7 Apuramento de Custos de Bem ou Serviço

CÂMARA MUNICIPAL DE AVEIRO

(designação da autarquia local)

Função: 331 Transportes rodoviários

Bem: 1463 Eixo - Rua Jerónimo Mascarenhas

Mês: Dezembro

Ano: 2011

	Acumulado Até Mês Anterior	Realizado no Mês	Acumulado para Mês Seguinte
Custos Diretos			
Materiais	0,00	0,00	0,00
Mão-de-Obra	125,15	0,00	125,15
Máquinas e Viaturas	16,00	0,00	16,00
Outros Custos Diretos	0,00	0,00	0,00
Sub-Total	141,15	0,00	141,15
Custos Indiretos			
Diretos da Função Valor = 520.779,40 Coef. Imputação = 0,00%	985,89	0,00	985,89
Indiretos da Função Valor = 252.987,21 Coef. Imputação = 0,00%	1.203,26	0,00	1.203,26
Sub-Total	2.189,15	0,00	2.189,15
TOTAL	2.330,30	0,00	2.330,30

Assinatura do Funcionário

Assinatura do Responsável

CC-7 Apuramento de Custos de Bem ou Serviço

CÂMARA MUNICIPAL DE AVEIRO

(designação da autarquia local)

Função: 331 Transportes rodoviários

Bem: 1464 Eixo - Rua José António Carvalho

Mês: Dezembro

Ano: 2011

	Acumulado Até Mês Anterior	Realizado no Mês	Acumulado para Mês Seguinte
Custos Diretos			
Materiais	518,72	0,00	518,72
Mão-de-Obra	87,61	0,00	87,61
Máquinas e Viaturas	11,36	0,00	11,36
Outros Custos Diretos	0,00	0,00	0,00
Sub-Total	617,69	0,00	617,69
Custos Indiretos			
Diretos da Função Valor = 520.779,40 Coef. Imputação = 0,00%	4.264,52	0,00	4.264,52
Indiretos da Função Valor = 252.987,21 Coef. Imputação = 0,00%	1.982,79	0,00	1.982,79
Sub-Total	6.247,31	0,00	6.247,31
TOTAL	6.865,00	0,00	6.865,00

Assinatura do Funcionário

Assinatura do Responsável

CC-7 Apuramento de Custos de Bem ou Serviço

CÂMARA MUNICIPAL DE AVEIRO

(designação da autarquia local)

Função: 331 Transportes rodoviários
Bem: 1465 Eixo - Rua José Cardoso Pires

Mês: Dezembro **Ano:** 2011

	Acumulado Até Mês Anterior	Realizado no Mês	Acumulado para Mês Seguinte
Custos Diretos			
Materiais	70,96	0,00	70,96
Mão-de-Obra	51,29	0,00	51,29
Máquinas e Viaturas	6,34	0,00	6,34
Outros Custos Diretos	0,00	0,00	0,00
Sub-Total	128,59	0,00	128,59
Custos Indiretos			
Diretos da Função Valor = 520.779,40 Coef. Imputação = 0,00%	1.117,20	0,00	1.117,20
Indiretos da Função Valor = 252.987,21 Coef. Imputação = 0,00%	216,86	0,00	216,86
Sub-Total	1.334,06	0,00	1.334,06
TOTAL	1.462,65	0,00	1.462,65

Assinatura do Funcionário

Assinatura do Responsável

CC-7 Apuramento de Custos de Bem ou Serviço

CÂMARA MUNICIPAL DE AVEIRO

(designação da autarquia local)

Função: 331 Transportes rodoviários
Bem: 1466 Eixo - Rua José Estêvão

Mês: Dezembro **Ano:** 2011

	Acumulado Até Mês Anterior	Realizado no Mês	Acumulado para Mês Seguinte
Custos Diretos			
Materiais	0,00	0,00	0,00
Mão-de-Obra	99,69	0,00	99,69
Máquinas e Viaturas	2,29	0,00	2,29
Outros Custos Diretos	0,00	0,00	0,00
Sub-Total	101,98	0,00	101,98
Custos Indiretos			
Diretos da Função Valor = 520.779,40 Coef. Imputação = 0,00%	853,44	0,00	853,44
Indiretos da Função Valor = 252.987,21 Coef. Imputação = 0,00%	718,39	0,00	718,39
Sub-Total	1.571,83	0,00	1.571,83
TOTAL	1.673,81	0,00	1.673,81

Assinatura do Funcionário

Assinatura do Responsável

CC-7 Apuramento de Custos de Bem ou Serviço

CÂMARA MUNICIPAL DE AVEIRO

(designação da autarquia local)

Função: 331 Transportes rodoviários
Bem: 1467 Eixo - Rua José Mascarenhas

Mês: Dezembro **Ano:** 2011

	Acumulado Até Mês Anterior	Realizado no Mês	Acumulado para Mês Seguinte
Custos Diretos			
Materiais	179,92	0,00	179,92
Mão-de-Obra	0,00	0,00	0,00
Máquinas e Viaturas	0,00	0,00	0,00
Outros Custos Diretos	0,00	0,00	0,00
Sub-Total	179,92	0,00	179,92
Custos Indiretos			
Diretos da Função Valor = 520.779,40 Coef. Imputação = 0,00%	1.256,69	0,00	1.256,69
Indiretos da Função Valor = 252.987,21 Coef. Imputação = 0,00%	1.533,76	0,00	1.533,76
Sub-Total	2.790,45	0,00	2.790,45
TOTAL	2.970,37	0,00	2.970,37

Assinatura do Funcionário

Assinatura do Responsável

CC-7 Apuramento de Custos de Bem ou Serviço

CÂMARA MUNICIPAL DE AVEIRO

(designação da autarquia local)

Função: 331 Transportes rodoviários

Bem: 1469 Eixo - Rua Manuel Maria du Bocage

Mês: Dezembro

Ano: 2011

	Acumulado Até Mês Anterior	Realizado no Mês	Acumulado para Mês Seguinte
Custos Diretos			
Materiais	0,00	0,00	0,00
Mão-de-Obra	4,08	0,00	4,08
Máquinas e Viaturas	0,00	0,00	0,00
Outros Custos Diretos	0,00	0,00	0,00
Sub-Total	4,08	0,00	4,08
Custos Indiretos			
Diretos da Função Valor = 520.779,40 Coef. Imputação = 0,00%	23,55	0,00	23,55
Indiretos da Função Valor = 252.987,21 Coef. Imputação = 0,00%	3,00	0,00	3,00
Sub-Total	26,55	0,00	26,55
TOTAL	30,63	0,00	30,63

Assinatura do Funcionário

Assinatura do Responsável

CC-7 Apuramento de Custos de Bem ou Serviço

CÂMARA MUNICIPAL DE AVEIRO

(designação da autarquia local)

Função: 331 Transportes rodoviários

Bem: 1470 Eixo - Rua Monsenhor João Gaspar

Mês: Dezembro

Ano: 2011

	Acumulado Até Mês Anterior	Realizado no Mês	Acumulado para Mês Seguinte
Custos Diretos			
Materiais	0,00	0,00	0,00
Mão-de-Obra	47,95	0,00	47,95
Máquinas e Viaturas	2,42	0,00	2,42
Outros Custos Diretos	0,00	0,00	0,00
Sub-Total	50,37	0,00	50,37
Custos Indiretos			
Diretos da Função Valor = 520.779,40 Coef. Imputação = 0,00%	290,75	0,00	290,75
Indiretos da Função Valor = 252.987,21 Coef. Imputação = 0,00%	37,01	0,00	37,01
Sub-Total	327,76	0,00	327,76
TOTAL	378,13	0,00	378,13

Assinatura do Funcionário

Assinatura do Responsável

CC-7 Apuramento de Custos de Bem ou Serviço

CÂMARA MUNICIPAL DE AVEIRO

(designação da autarquia local)

Função: 331 Transportes rodoviários
Bem: 1472 Eixo - Rua Prof Celso Santos

Mês: Dezembro **Ano:** 2011

	Acumulado Até Mês Anterior	Realizado no Mês	Acumulado para Mês Seguinte
Custos Diretos			
Materiais	70,85	0,00	70,85
Mão-de-Obra	25,45	0,00	25,45
Máquinas e Viaturas	2,38	0,00	2,38
Outros Custos Diretos	0,00	0,00	0,00
Sub-Total	98,68	0,00	98,68
Custos Indiretos			
Diretos da Função Valor = 520.779,40 Coef. Imputação = 0,00%	569,61	0,00	569,61
Indiretos da Função Valor = 252.987,21 Coef. Imputação = 0,00%	72,50	0,00	72,50
Sub-Total	642,11	0,00	642,11
TOTAL	740,79	0,00	740,79

Assinatura do Funcionário

Assinatura do Responsável

CC-7 Apuramento de Custos de Bem ou Serviço

CÂMARA MUNICIPAL DE AVEIRO

(designação da autarquia local)

Função: 331 Transportes rodoviários

Bem: 1473 Eixo - Rua Prof João Pinho Brandão

Mês: Dezembro

Ano: 2011

	Acumulado Até Mês Anterior	Realizado no Mês	Acumulado para Mês Seguinte
Custos Diretos			
Materiais	34,61	0,00	34,61
Mão-de-Obra	0,00	0,00	0,00
Máquinas e Viaturas	0,00	0,00	0,00
Outros Custos Diretos	0,00	0,00	0,00
Sub-Total	34,61	0,00	34,61
Custos Indiretos			
Diretos da Função Valor = 520.779,40 Coef. Imputação = 0,00%	199,78	0,00	199,78
Indiretos da Função Valor = 252.987,21 Coef. Imputação = 0,00%	25,43	0,00	25,43
Sub-Total	225,21	0,00	225,21
TOTAL	259,82	0,00	259,82

Assinatura do Funcionário

Assinatura do Responsável

CC-7 Apuramento de Custos de Bem ou Serviço

CÂMARA MUNICIPAL DE AVEIRO

(designação da autarquia local)

Função: 331 Transportes rodoviários

Bem: 1474 Eixo - Rua Vale dos Pinheiros

Mês: Dezembro **Ano:** 2011

	Acumulado Até Mês Anterior	Realizado no Mês	Acumulado para Mês Seguinte
Custos Diretos			
Materiais	533,93	0,00	533,93
Mão-de-Obra	515,37	0,00	515,37
Máquinas e Viaturas	66,29	0,00	66,29
Outros Custos Diretos	0,00	0,00	0,00
Sub-Total	1.115,59	0,00	1.115,59
Custos Indiretos			
Diretos da Função Valor = 520.779,40 Coef. Imputação = 0,00%	8.631,23	0,00	8.631,23
Indiretos da Função Valor = 252.987,21 Coef. Imputação = 0,00%	5.737,86	0,00	5.737,86
Sub-Total	14.369,09	0,00	14.369,09
TOTAL	15.484,68	0,00	15.484,68

Assinatura do Funcionário

Assinatura do Responsável

CC-7 Apuramento de Custos de Bem ou Serviço

CÂMARA MUNICIPAL DE AVEIRO

(designação da autarquia local)

Função: 331 Transportes rodoviários
Bem: 1475 Eixo - Rua Vieira da Silva

Mês: Dezembro **Ano:** 2011

	Acumulado Até Mês Anterior	Realizado no Mês	Acumulado para Mês Seguinte
Custos Diretos			
Materiais	280,67	0,00	280,67
Mão-de-Obra	0,00	0,00	0,00
Máquinas e Viaturas	0,00	0,00	0,00
Outros Custos Diretos	0,00	0,00	0,00
Sub-Total	280,67	0,00	280,67
Custos Indiretos			
Diretos da Função Valor = 520.779,40 Coef. Imputação = 0,00%	2.424,79	0,00	2.424,79
Indiretos da Função Valor = 252.987,21 Coef. Imputação = 0,00%	495,99	0,00	495,99
Sub-Total	2.920,78	0,00	2.920,78
TOTAL	3.201,45	0,00	3.201,45

Assinatura do Funcionário

Assinatura do Responsável

CC-7 Apuramento de Custos de Bem ou Serviço

CÂMARA MUNICIPAL DE AVEIRO

(designação da autarquia local)

Função: 331 Transportes rodoviários
Bem: 1478 Eixo - Rua Vitorino Nemésio

Mês: Dezembro **Ano:** 2011

	Acumulado Até Mês Anterior	Realizado no Mês	Acumulado para Mês Seguinte
Custos Diretos			
Materiais	0,00	0,00	0,00
Mão-de-Obra	0,00	0,00	0,00
Máquinas e Viaturas	1,45	0,00	1,45
Outros Custos Diretos	0,00	0,00	0,00
Sub-Total	1,45	0,00	1,45
Custos Indiretos			
Diretos da Função Valor = 520.779,40 Coef. Imputação = 0,00%	11,29	0,00	11,29
Indiretos da Função Valor = 252.987,21 Coef. Imputação = 0,00%	1,06	0,00	1,06
Sub-Total	12,35	0,00	12,35
TOTAL	13,80	0,00	13,80

Assinatura do Funcionário

Assinatura do Responsável

CC-7 Apuramento de Custos de Bem ou Serviço

CÂMARA MUNICIPAL DE AVEIRO

(designação da autarquia local)

Função: 331 Transportes rodoviários

Bem: 1481 Eixo - Tav.Cilha da Sardinha

Mês: Dezembro **Ano:** 2011

	Acumulado Até Mês Anterior	Realizado no Mês	Acumulado para Mês Seguinte
Custos Diretos			
Materiais	0,00	0,00	0,00
Mão-de-Obra	37,55	0,00	37,55
Máquinas e Viaturas	5,59	0,00	5,59
Outros Custos Diretos	0,00	0,00	0,00
Sub-Total	43,14	0,00	43,14
Custos Indiretos			
Diretos da Função Valor = 520.779,40 Coef. Imputação = 0,00%	301,32	0,00	301,32
Indiretos da Função Valor = 252.987,21 Coef. Imputação = 0,00%	367,76	0,00	367,76
Sub-Total	669,08	0,00	669,08
TOTAL	712,22	0,00	712,22

Assinatura do Funcionário

Assinatura do Responsável

CC-7 Apuramento de Custos de Bem ou Serviço

CÂMARA MUNICIPAL DE AVEIRO

(designação da autarquia local)

Função: 331 Transportes rodoviários

Bem: 1489 Eixo - Tav. da Rua José Estevão

Mês: Dezembro

Ano: 2011

	Acumulado Até Mês Anterior	Realizado no Mês	Acumulado para Mês Seguinte
Custos Diretos			
Materiais	80,57	0,00	80,57
Mão-de-Obra	0,00	0,00	0,00
Máquinas e Viaturas	0,00	0,00	0,00
Outros Custos Diretos	0,00	0,00	0,00
Sub-Total	80,57	0,00	80,57
Custos Indiretos			
Diretos da Função Valor = 520.779,40 Coef. Imputação = 0,00%	674,26	0,00	674,26
Indiretos da Função Valor = 252.987,21 Coef. Imputação = 0,00%	567,57	0,00	567,57
Sub-Total	1.241,83	0,00	1.241,83
TOTAL	1.322,40	0,00	1.322,40

Assinatura do Funcionário

Assinatura do Responsável

CC-7 Apuramento de Custos de Bem ou Serviço

CÂMARA MUNICIPAL DE AVEIRO

(designação da autarquia local)

Função: 331 Transportes rodoviários

Bem: 1493 Eixo - Tav. das Rodadas

Mês: Dezembro **Ano:** 2011

	Acumulado Até Mês Anterior	Realizado no Mês	Acumulado para Mês Seguinte
Custos Diretos			
Materiais	0,00	0,00	0,00
Mão-de-Obra	10,23	0,00	10,23
Máquinas e Viaturas	0,77	0,00	0,77
Outros Custos Diretos	0,00	0,00	0,00
Sub-Total	11,00	0,00	11,00
Custos Indiretos			
Diretos da Função Valor = 520.779,40 Coef. Imputação = 0,00%	70,56	0,00	70,56
Indiretos da Função Valor = 252.987,21 Coef. Imputação = 0,00%	36,41	0,00	36,41
Sub-Total	106,97	0,00	106,97
TOTAL	117,97	0,00	117,97

Assinatura do Funcionário

Assinatura do Responsável

CC-7 Apuramento de Custos de Bem ou Serviço

CÂMARA MUNICIPAL DE AVEIRO

(designação da autarquia local)

Função: 331 Transportes rodoviários

Bem: 1497 Eixo - Tav. do Lameiro

Mês: Dezembro **Ano:** 2011

	Acumulado Até Mês Anterior	Realizado no Mês	Acumulado para Mês Seguinte
Custos Diretos			
Materiais	0,00	0,00	0,00
Mão-de-Obra	9,54	0,00	9,54
Máquinas e Viaturas	0,77	0,00	0,77
Outros Custos Diretos	0,00	0,00	0,00
Sub-Total	10,31	0,00	10,31
Custos Indiretos			
Diretos da Função Valor = 520.779,40 Coef. Imputação = 0,00%	62,00	0,00	62,00
Indiretos da Função Valor = 252.987,21 Coef. Imputação = 0,00%	23,55	0,00	23,55
Sub-Total	85,55	0,00	85,55
TOTAL	95,86	0,00	95,86

Assinatura do Funcionário

Assinatura do Responsável

CC-7 Apuramento de Custos de Bem ou Serviço

CÂMARA MUNICIPAL DE AVEIRO

(designação da autarquia local)

Função: 331 Transportes rodoviários

Bem: 1498 Eixo - Tav. do Monte

Mês: Dezembro **Ano:** 2011

	Acumulado Até Mês Anterior	Realizado no Mês	Acumulado para Mês Seguinte
Custos Diretos			
Materiais	0,00	0,00	0,00
Mão-de-Obra	10,05	0,00	10,05
Máquinas e Viaturas	0,00	0,00	0,00
Outros Custos Diretos	0,00	0,00	0,00
Sub-Total	10,05	0,00	10,05
Custos Indiretos			
Diretos da Função Valor = 520.779,40 Coef. Imputação = 0,00%	58,01	0,00	58,01
Indiretos da Função Valor = 252.987,21 Coef. Imputação = 0,00%	7,38	0,00	7,38
Sub-Total	65,39	0,00	65,39
TOTAL	75,44	0,00	75,44

Assinatura do Funcionário

Assinatura do Responsável

CC-7 Apuramento de Custos de Bem ou Serviço

CÂMARA MUNICIPAL DE AVEIRO

(designação da autarquia local)

Função: 331 Transportes rodoviários
Bem: 1506 Glória - Praça Marquês de Pombal

Mês: Dezembro **Ano:** 2011

	Acumulado Até Mês Anterior	Realizado no Mês	Acumulado para Mês Seguinte
Custos Diretos			
Materiais	89,34	0,00	89,34
Mão-de-Obra	383,51	14,52	398,03
Máquinas e Viaturas	29,15	0,00	29,15
Outros Custos Diretos	0,00	0,00	0,00
Sub-Total	502,00	14,52	516,52
Custos Indiretos			
Diretos da Função Valor = 520.779,40 Coef. Imputação = 0,03%	3.596,40	160,91	3.757,31
Indiretos da Função Valor = 252.987,21 Coef. Imputação = 0,03%	672,22	78,17	750,39
Sub-Total	4.268,62	239,08	4.507,70
TOTAL	4.770,62	253,60	5.024,22

Assinatura do Funcionário

Assinatura do Responsável

CC-7 Apuramento de Custos de Bem ou Serviço

CÂMARA MUNICIPAL DE AVEIRO

(designação da autarquia local)

Função: 331 Transportes rodoviários
Bem: 1507 Glória - Praça da República

Mês: Dezembro **Ano:** 2011

	Acumulado Até Mês Anterior	Realizado no Mês	Acumulado para Mês Seguinte
Custos Diretos			
Materiais	0,00	0,00	0,00
Mão-de-Obra	22,80	0,00	22,80
Máquinas e Viaturas	3,38	0,00	3,38
Outros Custos Diretos	0,00	0,00	0,00
Sub-Total	26,18	0,00	26,18
Custos Indiretos			
Diretos da Função Valor = 520.779,40 Coef. Imputação = 0,00%	151,12	0,00	151,12
Indiretos da Função Valor = 252.987,21 Coef. Imputação = 0,00%	19,23	0,00	19,23
Sub-Total	170,35	0,00	170,35
TOTAL	196,53	0,00	196,53

Assinatura do Funcionário

Assinatura do Responsável

CC-7 Apuramento de Custos de Bem ou Serviço

CÂMARA MUNICIPAL DE AVEIRO

(designação da autarquia local)

Função: 331 Transportes rodoviários
Bem: 1510 Glória - Ponte Rodoviária Pingo Doce

Mês: Dezembro **Ano:** 2011

	Acumulado Até Mês Anterior	Realizado no Mês	Acumulado para Mês Seguinte
Custos Diretos			
Materiais	0,00	7,60	7,60
Mão-de-Obra	0,00	0,00	0,00
Máquinas e Viaturas	0,00	0,00	0,00
Outros Custos Diretos	0,00	0,00	0,00
Sub-Total	0,00	7,60	7,60
Custos Indiretos			
Diretos da Função Valor = 520.779,40 Coef. Imputação = 0,02%	0,00	84,22	84,22
Indiretos da Função Valor = 252.987,21 Coef. Imputação = 0,02%	0,00	40,91	40,91
Sub-Total	0,00	125,13	125,13
TOTAL	0,00	132,73	132,73

Assinatura do Funcionário

Assinatura do Responsável

CC-7 Apuramento de Custos de Bem ou Serviço

CÂMARA MUNICIPAL DE AVEIRO

(designação da autarquia local)

Função: 331 Transportes rodoviários
Bem: 1514 Glória - Praça Humb. Delgado

Mês: Dezembro **Ano:** 2011

	Acumulado Até Mês Anterior	Realizado no Mês	Acumulado para Mês Seguinte
Custos Diretos			
Materiais	43,93	0,00	43,93
Mão-de-Obra	0,00	0,00	0,00
Máquinas e Viaturas	0,00	0,00	0,00
Outros Custos Diretos	0,00	0,00	0,00
Sub-Total	43,93	0,00	43,93
Custos Indiretos			
Diretos da Função Valor = 520.779,40 Coef. Imputação = 0,00%	408,46	0,00	408,46
Indiretos da Função Valor = 252.987,21 Coef. Imputação = 0,00%	29,77	0,00	29,77
Sub-Total	438,23	0,00	438,23
TOTAL	482,16	0,00	482,16

Assinatura do Funcionário

Assinatura do Responsável

CC-7 Apuramento de Custos de Bem ou Serviço

CÂMARA MUNICIPAL DE AVEIRO

(designação da autarquia local)

Função: 331 Transportes rodoviários
Bem: 1516 Glória - Praça Rainha D. Leonor

Mês: Dezembro **Ano:** 2011

	Acumulado Até Mês Anterior	Realizado no Mês	Acumulado para Mês Seguinte
Custos Diretos			
Materiais	67,37	61,98	129,35
Mão-de-Obra	0,00	36,68	36,68
Máquinas e Viaturas	0,00	6,44	6,44
Outros Custos Diretos	0,00	0,00	0,00
Sub-Total	67,37	105,10	172,47
Custos Indiretos			
Diretos da Função Valor = 520.779,40 Coef. Imputação = 0,22%	532,60	1.164,72	1.697,32
Indiretos da Função Valor = 252.987,21 Coef. Imputação = 0,22%	295,44	565,80	861,24
Sub-Total	828,04	1.730,52	2.558,56
TOTAL	895,41	1.835,62	2.731,03

Assinatura do Funcionário

Assinatura do Responsável

CC-7 Apuramento de Custos de Bem ou Serviço

CÂMARA MUNICIPAL DE AVEIRO

(designação da autarquia local)

Função: 331 Transportes rodoviários

Bem: 1517 Glória - Praceta Dr. Agost. Campos

Mês: Dezembro

Ano: 2011

	Acumulado Até Mês Anterior	Realizado no Mês	Acumulado para Mês Seguinte
Custos Diretos			
Materiais	0,00	0,00	0,00
Mão-de-Obra	47,19	0,00	47,19
Máquinas e Viaturas	0,00	0,00	0,00
Outros Custos Diretos	0,00	0,00	0,00
Sub-Total	47,19	0,00	47,19
Custos Indiretos			
Diretos da Função Valor = 520.779,40 Coef. Imputação = 0,00%	329,61	0,00	329,61
Indiretos da Função Valor = 252.987,21 Coef. Imputação = 0,00%	402,28	0,00	402,28
Sub-Total	731,89	0,00	731,89
TOTAL	779,08	0,00	779,08

Assinatura do Funcionário

Assinatura do Responsável

CC-7 Apuramento de Custos de Bem ou Serviço

CÂMARA MUNICIPAL DE AVEIRO

(designação da autarquia local)

Função: 331 Transportes rodoviários

Bem: 1518 Glória - Praceta Dr. Ferreira Soares

Mês: Dezembro

Ano: 2011

	Acumulado Até Mês Anterior	Realizado no Mês	Acumulado para Mês Seguinte
Custos Diretos			
Materiais	44,78	0,00	44,78
Mão-de-Obra	0,00	0,00	0,00
Máquinas e Viaturas	0,00	0,00	0,00
Outros Custos Diretos	0,00	0,00	0,00
Sub-Total	44,78	0,00	44,78
Custos Indiretos			
Diretos da Função Valor = 520.779,40 Coef. Imputação = 0,00%	312,78	0,00	312,78
Indiretos da Função Valor = 252.987,21 Coef. Imputação = 0,00%	381,74	0,00	381,74
Sub-Total	694,52	0,00	694,52
TOTAL	739,30	0,00	739,30

Assinatura do Funcionário

Assinatura do Responsável

CC-7 Apuramento de Custos de Bem ou Serviço

CÂMARA MUNICIPAL DE AVEIRO

(designação da autarquia local)

Função: 331 Transportes rodoviários

Bem: 1520 Glória - Praceta Florinhas Vouga

Mês: Dezembro

Ano: 2011

	Acumulado Até Mês Anterior	Realizado no Mês	Acumulado para Mês Seguinte
Custos Diretos			
Materiais	-325,61	0,00	-325,61
Mão-de-Obra	226,93	0,00	226,93
Máquinas e Viaturas	8,86	0,00	8,86
Outros Custos Diretos	0,00	39,26	39,26
Sub-Total	-89,82	39,26	-50,56
Custos Indiretos			
Diretos da Função Valor = 520.779,40 Coef. Imputação = 0,08%	-725,75	435,08	-290,67
Indiretos da Função Valor = 252.987,21 Coef. Imputação = 0,08%	-1.171,80	211,36	-960,44
Sub-Total	-1.897,55	646,44	-1.251,11
TOTAL	-1.987,37	685,70	-1.301,67

Assinatura do Funcionário

Assinatura do Responsável

CC-7 Apuramento de Custos de Bem ou Serviço

CÂMARA MUNICIPAL DE AVEIRO

(designação da autarquia local)

Função: 331 Transportes rodoviários

Bem: 1521 Glória - Praceta João Sarabando

Mês: Dezembro

Ano: 2011

	Acumulado Até Mês Anterior	Realizado no Mês	Acumulado para Mês Seguinte
Custos Diretos			
Materiais	20,16	0,00	20,16
Mão-de-Obra	340,96	0,00	340,96
Máquinas e Viaturas	23,67	0,00	23,67
Outros Custos Diretos	0,00	0,00	0,00
Sub-Total	384,79	0,00	384,79
Custos Indiretos			
Diretos da Função Valor = 520.779,40 Coef. Imputação = 0,00%	2.221,11	0,00	2.221,11
Indiretos da Função Valor = 252.987,21 Coef. Imputação = 0,00%	282,71	0,00	282,71
Sub-Total	2.503,82	0,00	2.503,82
TOTAL	2.888,61	0,00	2.888,61

Assinatura do Funcionário

Assinatura do Responsável

CC-7 Apuramento de Custos de Bem ou Serviço

CÂMARA MUNICIPAL DE AVEIRO

(designação da autarquia local)

Função: 331 Transportes rodoviários

Bem: 1522 Glória - Largo Conselheiro Queirós

Mês: Dezembro

Ano: 2011

	Acumulado Até Mês Anterior	Realizado no Mês	Acumulado para Mês Seguinte
Custos Diretos			
Materiais	53,67	0,00	53,67
Mão-de-Obra	25,24	0,00	25,24
Máquinas e Viaturas	1,61	0,00	1,61
Outros Custos Diretos	0,00	0,00	0,00
Sub-Total	80,52	0,00	80,52
Custos Indiretos			
Diretos da Função Valor = 520.779,40 Coef. Imputação = 0,00%	555,95	0,00	555,95
Indiretos da Função Valor = 252.987,21 Coef. Imputação = 0,00%	261,64	0,00	261,64
Sub-Total	817,59	0,00	817,59
TOTAL	898,11	0,00	898,11

Assinatura do Funcionário

Assinatura do Responsável

CC-7 Apuramento de Custos de Bem ou Serviço

CÂMARA MUNICIPAL DE AVEIRO

(designação da autarquia local)

Função: 331 Transportes rodoviários
Bem: 1523 Glória - Largo da Universidade

Mês: Dezembro **Ano:** 2011

	Acumulado Até Mês Anterior	Realizado no Mês	Acumulado para Mês Seguinte
Custos Diretos			
Materiais	832,32	0,00	832,32
Mão-de-Obra	0,00	0,00	0,00
Máquinas e Viaturas	0,00	0,00	0,00
Outros Custos Diretos	0,00	0,00	0,00
Sub-Total	832,32	0,00	832,32
Custos Indiretos			
Diretos da Função Valor = 520.779,40 Coef. Imputação = 0,00%	6.876,25	0,00	6.876,25
Indiretos da Função Valor = 252.987,21 Coef. Imputação = 0,00%	1.687,41	0,00	1.687,41
Sub-Total	8.563,66	0,00	8.563,66
TOTAL	9.395,98	0,00	9.395,98

Assinatura do Funcionário

Assinatura do Responsável

CC-7 Apuramento de Custos de Bem ou Serviço

CÂMARA MUNICIPAL DE AVEIRO

(designação da autarquia local)

Função: 331 Transportes rodoviários
Bem: 1526 Glória - Largo Luís de Camões

Mês: Dezembro **Ano:** 2011

	Acumulado Até Mês Anterior	Realizado no Mês	Acumulado para Mês Seguinte
Custos Diretos			
Materiais	16,22	0,00	16,22
Mão-de-Obra	0,00	0,00	0,00
Máquinas e Viaturas	0,00	0,00	0,00
Outros Custos Diretos	0,00	0,00	0,00
Sub-Total	16,22	0,00	16,22
Custos Indiretos			
Diretos da Função Valor = 520.779,40 Coef. Imputação = 0,00%	126,26	0,00	126,26
Indiretos da Função Valor = 252.987,21 Coef. Imputação = 0,00%	11,86	0,00	11,86
Sub-Total	138,12	0,00	138,12
TOTAL	154,34	0,00	154,34

Assinatura do Funcionário

Assinatura do Responsável

CC-7 Apuramento de Custos de Bem ou Serviço

CÂMARA MUNICIPAL DE AVEIRO

(designação da autarquia local)

Função: 331 Transportes rodoviários
Bem: 1527 Glória - Largo Luzia Gamelas

Mês: Dezembro **Ano:** 2011

	Acumulado Até Mês Anterior	Realizado no Mês	Acumulado para Mês Seguinte
Custos Diretos			
Materiais	48,34	0,00	48,34
Mão-de-Obra	0,00	0,00	0,00
Máquinas e Viaturas	0,00	0,00	0,00
Outros Custos Diretos	0,00	0,00	0,00
Sub-Total	48,34	0,00	48,34
Custos Indiretos			
Diretos da Função Valor = 520.779,40 Coef. Imputação = 0,00%	557,17	0,00	557,17
Indiretos da Função Valor = 252.987,21 Coef. Imputação = 0,00%	54,53	0,00	54,53
Sub-Total	611,70	0,00	611,70
TOTAL	660,04	0,00	660,04

Assinatura do Funcionário

Assinatura do Responsável

CC-7 Apuramento de Custos de Bem ou Serviço

CÂMARA MUNICIPAL DE AVEIRO

(designação da autarquia local)

Função: 331 Transportes rodoviários

Bem: 1528 Glória - Rua 16 de Maio

Mês: Dezembro **Ano:** 2011

	Acumulado Até Mês Anterior	Realizado no Mês	Acumulado para Mês Seguinte
Custos Diretos			
Materiais	118,36	0,00	118,36
Mão-de-Obra	0,00	22,93	22,93
Máquinas e Viaturas	0,00	3,22	3,22
Outros Custos Diretos	0,00	0,00	0,00
Sub-Total	118,36	26,15	144,51
Custos Indiretos			
Diretos da Função Valor = 520.779,40 Coef. Imputação = 0,06%	921,32	289,79	1.211,11
Indiretos da Função Valor = 252.987,21 Coef. Imputação = 0,06%	86,53	140,78	227,31
Sub-Total	1.007,85	430,57	1.438,42
TOTAL	1.126,21	456,72	1.582,93

Assinatura do Funcionário

Assinatura do Responsável

CC-7 Apuramento de Custos de Bem ou Serviço

CÂMARA MUNICIPAL DE AVEIRO

(designação da autarquia local)

Função: 331 Transportes rodoviários
Bem: 1529 Glória - Rua 31 de Janeiro

Mês: Dezembro **Ano:** 2011

	Acumulado Até Mês Anterior	Realizado no Mês	Acumulado para Mês Seguinte
Custos Diretos			
Materiais	69,74	0,00	69,74
Mão-de-Obra	222,06	0,00	222,06
Máquinas e Viaturas	18,44	0,00	18,44
Outros Custos Diretos	0,00	0,00	0,00
Sub-Total	310,24	0,00	310,24
Custos Indiretos			
Diretos da Função Valor = 520.779,40 Coef. Imputação = 0,00%	2.314,51	0,00	2.314,51
Indiretos da Função Valor = 252.987,21 Coef. Imputação = 0,00%	441,99	0,00	441,99
Sub-Total	2.756,50	0,00	2.756,50
TOTAL	3.066,74	0,00	3.066,74

Assinatura do Funcionário

Assinatura do Responsável

CC-7 Apuramento de Custos de Bem ou Serviço

CÂMARA MUNICIPAL DE AVEIRO

(designação da autarquia local)

Função: 331 Transportes rodoviários

Bem: 1530 Glória - Rua A H Bombeiros Volunt.

Mês: Dezembro

Ano: 2011

	Acumulado Até Mês Anterior	Realizado no Mês	Acumulado para Mês Seguinte
Custos Diretos			
Materiais	177,17	0,00	177,17
Mão-de-Obra	142,47	0,00	142,47
Máquinas e Viaturas	2,42	0,00	2,42
Outros Custos Diretos	0,00	0,00	0,00
Sub-Total	322,06	0,00	322,06
Custos Indiretos			
Diretos da Função Valor = 520.779,40 Coef. Imputação = 0,00%	2.610,46	0,00	2.610,46
Indiretos da Função Valor = 252.987,21 Coef. Imputação = 0,00%	1.684,73	0,00	1.684,73
Sub-Total	4.295,19	0,00	4.295,19
TOTAL	4.617,25	0,00	4.617,25

Assinatura do Funcionário

Assinatura do Responsável

CC-7 Apuramento de Custos de Bem ou Serviço

CÂMARA MUNICIPAL DE AVEIRO

(designação da autarquia local)

Função: 331 Transportes rodoviários
Bem: 1531 Glória - Rua Aires Barbosa

Mês: Dezembro **Ano:** 2011

	Acumulado Até Mês Anterior	Realizado no Mês	Acumulado para Mês Seguinte
Custos Diretos			
Materiais	98,43	0,00	98,43
Mão-de-Obra	1.121,30	0,00	1.121,30
Máquinas e Viaturas	85,58	0,00	85,58
Outros Custos Diretos	0,00	0,00	0,00
Sub-Total	1.305,31	0,00	1.305,31
Custos Indiretos			
Diretos da Função Valor = 520.779,40 Coef. Imputação = 0,00%	10.661,78	0,00	10.661,78
Indiretos da Função Valor = 252.987,21 Coef. Imputação = 0,00%	2.552,93	0,00	2.552,93
Sub-Total	13.214,71	0,00	13.214,71
TOTAL	14.520,02	0,00	14.520,02

Assinatura do Funcionário

Assinatura do Responsável

CC-7 Apuramento de Custos de Bem ou Serviço

CÂMARA MUNICIPAL DE AVEIRO

(designação da autarquia local)

Função: 331 Transportes rodoviários
Bem: 1532 Glória - Rua B de Santiago

Mês: Dezembro **Ano:** 2011

	Acumulado Até Mês Anterior	Realizado no Mês	Acumulado para Mês Seguinte
Custos Diretos			
Materiais	290,27	0,00	290,27
Mão-de-Obra	147,42	0,00	147,42
Máquinas e Viaturas	19,39	0,00	19,39
Outros Custos Diretos	0,00	0,00	0,00
Sub-Total	457,08	0,00	457,08
Custos Indiretos			
Diretos da Função Valor = 520.779,40 Coef. Imputação = 0,00%	3.835,66	0,00	3.835,66
Indiretos da Função Valor = 252.987,21 Coef. Imputação = 0,00%	3.014,80	0,00	3.014,80
Sub-Total	6.850,46	0,00	6.850,46
TOTAL	7.307,54	0,00	7.307,54

Assinatura do Funcionário

Assinatura do Responsável

CC-7 Apuramento de Custos de Bem ou Serviço

CÂMARA MUNICIPAL DE AVEIRO

(designação da autarquia local)

Função: 331 Transportes rodoviários

Bem: 1533 Glória - Rua Barbosa de Magalhães

Mês: Dezembro **Ano:** 2011

	Acumulado Até Mês Anterior	Realizado no Mês	Acumulado para Mês Seguinte
Custos Diretos			
Materiais	70,90	0,00	70,90
Mão-de-Obra	160,71	0,00	160,71
Máquinas e Viaturas	13,93	0,00	13,93
Outros Custos Diretos	0,00	0,00	0,00
Sub-Total	245,54	0,00	245,54
Custos Indiretos			
Diretos da Função Valor = 520.779,40 Coef. Imputação = 0,00%	1.874,37	0,00	1.874,37
Indiretos da Função Valor = 252.987,21 Coef. Imputação = 0,00%	202,19	0,00	202,19
Sub-Total	2.076,56	0,00	2.076,56
TOTAL	2.322,10	0,00	2.322,10

Assinatura do Funcionário

Assinatura do Responsável

CC-7 Apuramento de Custos de Bem ou Serviço

CÂMARA MUNICIPAL DE AVEIRO

(designação da autarquia local)

Função: 331 Transportes rodoviários

Bem: 1534 Glória - Rua Batalhão Caçadores 10

Mês: Dezembro

Ano: 2011

	Acumulado Até Mês Anterior	Realizado no Mês	Acumulado para Mês Seguinte
Custos Diretos			
Materiais	947,44	-59,72	887,72
Mão-de-Obra	699,75	20,41	720,16
Máquinas e Viaturas	59,82	1,61	61,43
Outros Custos Diretos	0,00	0,00	0,00
Sub-Total	1.707,01	-37,70	1.669,31
Custos Indiretos			
Diretos da Função Valor = 520.779,40 Coef. Imputação = -0,08%	13.321,78	-417,79	12.903,99
Indiretos da Função Valor = 252.987,21 Coef. Imputação = -0,08%	3.894,81	-202,96	3.691,85
Sub-Total	17.216,59	-620,75	16.595,84
TOTAL	18.923,60	-658,45	18.265,15

Assinatura do Funcionário

Assinatura do Responsável

CC-7 Apuramento de Custos de Bem ou Serviço

CÂMARA MUNICIPAL DE AVEIRO

(designação da autarquia local)

Função: 331 Transportes rodoviários
Bem: 1535 Glória - Rua Belém do Pará

Mês: Dezembro **Ano:** 2011

	Acumulado Até Mês Anterior	Realizado no Mês	Acumulado para Mês Seguinte
Custos Diretos			
Materiais	115,12	0,00	115,12
Mão-de-Obra	208,49	0,00	208,49
Máquinas e Viaturas	5,74	0,00	5,74
Outros Custos Diretos	0,00	0,00	0,00
Sub-Total	329,35	0,00	329,35
Custos Indiretos			
Diretos da Função Valor = 520.779,40 Coef. Imputação = 0,00%	2.173,62	0,00	2.173,62
Indiretos da Função Valor = 252.987,21 Coef. Imputação = 0,00%	302,87	0,00	302,87
Sub-Total	2.476,49	0,00	2.476,49
TOTAL	2.805,84	0,00	2.805,84

Assinatura do Funcionário

Assinatura do Responsável

CC-7 Apuramento de Custos de Bem ou Serviço

CÂMARA MUNICIPAL DE AVEIRO

(designação da autarquia local)

Função: 331 Transportes rodoviários
Bem: 1536 Glória - Rua Bento Magalhães

Mês: Dezembro **Ano:** 2011

	Acumulado Até Mês Anterior	Realizado no Mês	Acumulado para Mês Seguinte
Custos Diretos			
Materiais	140,89	0,00	140,89
Mão-de-Obra	0,00	0,00	0,00
Máquinas e Viaturas	0,00	0,00	0,00
Outros Custos Diretos	0,00	0,00	0,00
Sub-Total	140,89	0,00	140,89
Custos Indiretos			
Diretos da Função Valor = 520.779,40 Coef. Imputação = 0,00%	1.096,70	0,00	1.096,70
Indiretos da Função Valor = 252.987,21 Coef. Imputação = 0,00%	103,00	0,00	103,00
Sub-Total	1.199,70	0,00	1.199,70
TOTAL	1.340,59	0,00	1.340,59

Assinatura do Funcionário

Assinatura do Responsável

CC-7 Apuramento de Custos de Bem ou Serviço

CÂMARA MUNICIPAL DE AVEIRO

(designação da autarquia local)

Função: 331 Transportes rodoviários

Bem: 1537 Glória - Rua Calouste Gulbenkian

Mês: Dezembro

Ano: 2011

	Acumulado Até Mês Anterior	Realizado no Mês	Acumulado para Mês Seguinte
Custos Diretos			
Materiais	242,10	3,10	245,20
Mão-de-Obra	511,50	11,85	523,35
Máquinas e Viaturas	35,27	0,31	35,58
Outros Custos Diretos	0,00	0,00	0,00
Sub-Total	788,87	15,26	804,13
Custos Indiretos			
Diretos da Função Valor = 520.779,40 Coef. Imputação = 0,03%	5.822,43	169,11	5.991,54
Indiretos da Função Valor = 252.987,21 Coef. Imputação = 0,03%	1.600,11	82,15	1.682,26
Sub-Total	7.422,54	251,26	7.673,80
TOTAL	8.211,41	266,52	8.477,93

Assinatura do Funcionário

Assinatura do Responsável

CC-7 Apuramento de Custos de Bem ou Serviço

CÂMARA MUNICIPAL DE AVEIRO

(designação da autarquia local)

Função: 331 Transportes rodoviários

Bem: 1538 Glória - Rua Capitão Sousa Pizarro

Mês: Dezembro

Ano: 2011

	Acumulado Até Mês Anterior	Realizado no Mês	Acumulado para Mês Seguinte
Custos Diretos			
Materiais	104,32	0,00	104,32
Mão-de-Obra	595,16	0,00	595,16
Máquinas e Viaturas	27,39	0,00	27,39
Outros Custos Diretos	0,00	0,00	0,00
Sub-Total	726,87	0,00	726,87
Custos Indiretos			
Diretos da Função Valor = 520.779,40 Coef. Imputação = 0,00%	5.269,17	0,00	5.269,17
Indiretos da Função Valor = 252.987,21 Coef. Imputação = 0,00%	888,35	0,00	888,35
Sub-Total	6.157,52	0,00	6.157,52
TOTAL	6.884,39	0,00	6.884,39

Assinatura do Funcionário

Assinatura do Responsável

CC-7 Apuramento de Custos de Bem ou Serviço

CÂMARA MUNICIPAL DE AVEIRO

(designação da autarquia local)

Função: 331 Transportes rodoviários
Bem: 1539 Glória - Rua Carlos Aleluia

Mês: Dezembro **Ano:** 2011

	Acumulado Até Mês Anterior	Realizado no Mês	Acumulado para Mês Seguinte
Custos Diretos			
Materiais	130,56	0,00	130,56
Mão-de-Obra	39,76	0,00	39,76
Máquinas e Viaturas	5,23	0,00	5,23
Outros Custos Diretos	0,00	0,00	0,00
Sub-Total	175,55	0,00	175,55
Custos Indiretos			
Diretos da Função Valor = 520.779,40 Coef. Imputação = 0,00%	1.405,35	0,00	1.405,35
Indiretos da Função Valor = 252.987,21 Coef. Imputação = 0,00%	1.204,35	0,00	1.204,35
Sub-Total	2.609,70	0,00	2.609,70
TOTAL	2.785,25	0,00	2.785,25

Assinatura do Funcionário

Assinatura do Responsável

CC-7 Apuramento de Custos de Bem ou Serviço

CÂMARA MUNICIPAL DE AVEIRO

(designação da autarquia local)

Função: 331 Transportes rodoviários

Bem: 1540 Glória - Rua Clemente Freitas

Mês: Dezembro

Ano: 2011

	Acumulado Até Mês Anterior	Realizado no Mês	Acumulado para Mês Seguinte
Custos Diretos			
Materiais	0,00	0,00	0,00
Mão-de-Obra	42,39	0,00	42,39
Máquinas e Viaturas	0,00	0,00	0,00
Outros Custos Diretos	0,00	0,00	0,00
Sub-Total	42,39	0,00	42,39
Custos Indiretos			
Diretos da Função Valor = 520.779,40 Coef. Imputação = 0,00%	296,08	0,00	296,08
Indiretos da Função Valor = 252.987,21 Coef. Imputação = 0,00%	361,36	0,00	361,36
Sub-Total	657,44	0,00	657,44
TOTAL	699,83	0,00	699,83

Assinatura do Funcionário

Assinatura do Responsável

CC-7 Apuramento de Custos de Bem ou Serviço

CÂMARA MUNICIPAL DE AVEIRO

(designação da autarquia local)

Função: 331 Transportes rodoviários
Bem: 1541 Glória - Rua Clube dos Galitos

Mês: Dezembro **Ano:** 2011

	Acumulado Até Mês Anterior	Realizado no Mês	Acumulado para Mês Seguinte
Custos Diretos			
Materiais	583,20	33,81	617,01
Mão-de-Obra	2.556,22	93,98	2.650,20
Máquinas e Viaturas	116,13	2,37	118,50
Outros Custos Diretos	0,00	0,00	0,00
Sub-Total	3.255,55	130,16	3.385,71
Custos Indiretos			
Diretos da Função Valor = 520.779,40 Coef. Imputação = 0,28%	23.348,35	1.442,44	24.790,79
Indiretos da Função Valor = 252.987,21 Coef. Imputação = 0,28%	13.181,97	700,71	13.882,68
Sub-Total	36.530,32	2.143,15	38.673,47
TOTAL	39.785,87	2.273,31	42.059,18

Assinatura do Funcionário

Assinatura do Responsável

CC-7 Apuramento de Custos de Bem ou Serviço

CÂMARA MUNICIPAL DE AVEIRO

(designação da autarquia local)

Função: 331 Transportes rodoviários

Bem: 1542 Glória - Rua Comb. Grande Guerra

Mês: Dezembro

Ano: 2011

	Acumulado Até Mês Anterior	Realizado no Mês	Acumulado para Mês Seguinte
Custos Diretos			
Materiais	0,00	0,00	0,00
Mão-de-Obra	118,58	40,26	158,84
Máquinas e Viaturas	4,30	0,00	4,30
Outros Custos Diretos	0,00	0,00	0,00
Sub-Total	122,88	40,26	163,14
Custos Indiretos			
Diretos da Função Valor = 520.779,40 Coef. Imputação = 0,09%	1.094,68	446,16	1.540,84
Indiretos da Função Valor = 252.987,21 Coef. Imputação = 0,09%	350,96	216,74	567,70
Sub-Total	1.445,64	662,90	2.108,54
TOTAL	1.568,52	703,16	2.271,68

Assinatura do Funcionário

Assinatura do Responsável

CC-7 Apuramento de Custos de Bem ou Serviço

CÂMARA MUNICIPAL DE AVEIRO

(designação da autarquia local)

Função: 331 Transportes rodoviários

Bem: 1543 Glória - Rua Cond.Mumadona Dias

Mês: Dezembro

Ano: 2011

	Acumulado Até Mês Anterior	Realizado no Mês	Acumulado para Mês Seguinte
Custos Diretos			
Materiais	0,00	0,00	0,00
Mão-de-Obra	52,54	0,00	52,54
Máquinas e Viaturas	2,42	0,00	2,42
Outros Custos Diretos	0,00	0,00	0,00
Sub-Total	54,96	0,00	54,96
Custos Indiretos			
Diretos da Função Valor = 520.779,40 Coef. Imputação = 0,00%	317,24	0,00	317,24
Indiretos da Função Valor = 252.987,21 Coef. Imputação = 0,00%	40,38	0,00	40,38
Sub-Total	357,62	0,00	357,62
TOTAL	412,58	0,00	412,58

Assinatura do Funcionário

Assinatura do Responsável

CC-7 Apuramento de Custos de Bem ou Serviço

CÂMARA MUNICIPAL DE AVEIRO

(designação da autarquia local)

Função: 331 Transportes rodoviários
Bem: 1544 Glória - Rua D. Afonso V

Mês: Dezembro **Ano:** 2011

	Acumulado Até Mês Anterior	Realizado no Mês	Acumulado para Mês Seguinte
Custos Diretos			
Materiais	0,00	0,00	0,00
Mão-de-Obra	0,00	0,00	0,00
Máquinas e Viaturas	1,62	0,00	1,62
Outros Custos Diretos	0,00	0,00	0,00
Sub-Total	1,62	0,00	1,62
Custos Indiretos			
Diretos da Função Valor = 520.779,40 Coef. Imputação = 0,00%	12,80	0,00	12,80
Indiretos da Função Valor = 252.987,21 Coef. Imputação = 0,00%	4,04	0,00	4,04
Sub-Total	16,84	0,00	16,84
TOTAL	18,46	0,00	18,46

Assinatura do Funcionário

Assinatura do Responsável

CC-7 Apuramento de Custos de Bem ou Serviço

CÂMARA MUNICIPAL DE AVEIRO

(designação da autarquia local)

Função: 331 Transportes rodoviários

Bem: 1545 Glória - Rua da Agrinha

Mês: Dezembro **Ano:** 2011

	Acumulado Até Mês Anterior	Realizado no Mês	Acumulado para Mês Seguinte
Custos Diretos			
Materiais	199,45	0,00	199,45
Mão-de-Obra	34,26	0,00	34,26
Máquinas e Viaturas	33,81	0,00	33,81
Outros Custos Diretos	0,00	0,00	0,00
Sub-Total	267,52	0,00	267,52
Custos Indiretos			
Diretos da Função Valor = 520.779,40 Coef. Imputação = 0,00%	1.838,67	0,00	1.838,67
Indiretos da Função Valor = 252.987,21 Coef. Imputação = 0,00%	313,49	0,00	313,49
Sub-Total	2.152,16	0,00	2.152,16
TOTAL	2.419,68	0,00	2.419,68

Assinatura do Funcionário

Assinatura do Responsável

CC-7 Apuramento de Custos de Bem ou Serviço

CÂMARA MUNICIPAL DE AVEIRO

(designação da autarquia local)

Função: 331 Transportes rodoviários
Bem: 1546 Glória - Rua da Arrochela

Mês: Dezembro **Ano:** 2011

	Acumulado Até Mês Anterior	Realizado no Mês	Acumulado para Mês Seguinte
Custos Diretos			
Materiais	127,37	0,00	127,37
Mão-de-Obra	37,36	10,22	47,58
Máquinas e Viaturas	2,81	0,81	3,62
Outros Custos Diretos	0,00	0,00	0,00
Sub-Total	167,54	11,03	178,57
Custos Indiretos			
Diretos da Função Valor = 520.779,40 Coef. Imputação = 0,02%	1.847,87	122,23	1.970,10
Indiretos da Função Valor = 252.987,21 Coef. Imputação = 0,02%	263,85	59,38	323,23
Sub-Total	2.111,72	181,61	2.293,33
TOTAL	2.279,26	192,64	2.471,90

Assinatura do Funcionário

Assinatura do Responsável

CC-7 Apuramento de Custos de Bem ou Serviço

CÂMARA MUNICIPAL DE AVEIRO

(designação da autarquia local)

Função: 331 Transportes rodoviários
Bem: 1547 Glória - Rua da Aviação Naval

Mês: Dezembro **Ano:** 2011

	Acumulado Até Mês Anterior	Realizado no Mês	Acumulado para Mês Seguinte
Custos Diretos			
Materiais	0,00	0,00	0,00
Mão-de-Obra	204,99	0,00	204,99
Máquinas e Viaturas	4,03	0,00	4,03
Outros Custos Diretos	0,00	0,00	0,00
Sub-Total	209,02	0,00	209,02
Custos Indiretos			
Diretos da Função Valor = 520.779,40 Coef. Imputação = 0,00%	1.354,57	0,00	1.354,57
Indiretos da Função Valor = 252.987,21 Coef. Imputação = 0,00%	659,78	0,00	659,78
Sub-Total	2.014,35	0,00	2.014,35
TOTAL	2.223,37	0,00	2.223,37

Assinatura do Funcionário

Assinatura do Responsável

CC-7 Apuramento de Custos de Bem ou Serviço

CÂMARA MUNICIPAL DE AVEIRO

(designação da autarquia local)

Função: 331 Transportes rodoviários

Bem: 1548 Glória - Rua da Banda Amizade

Mês: Dezembro

Ano: 2011

	Acumulado Até Mês Anterior	Realizado no Mês	Acumulado para Mês Seguinte
Custos Diretos			
Materiais	0,00	2,76	2,76
Mão-de-Obra	489,14	176,21	665,35
Máquinas e Viaturas	133,95	1,61	135,56
Outros Custos Diretos	0,00	0,00	0,00
Sub-Total	623,09	180,58	803,67
Custos Indiretos			
Diretos da Função Valor = 520.779,40 Coef. Imputação = 0,38%	4.845,50	2.001,19	6.846,69
Indiretos da Função Valor = 252.987,21 Coef. Imputação = 0,38%	2.526,57	972,15	3.498,72
Sub-Total	7.372,07	2.973,34	10.345,41
TOTAL	7.995,16	3.153,92	11.149,08

Assinatura do Funcionário

Assinatura do Responsável

CC-7 Apuramento de Custos de Bem ou Serviço

CÂMARA MUNICIPAL DE AVEIRO

(designação da autarquia local)

Função: 331 Transportes rodoviários

Bem: 1549 Glória - Rua da Caldeira

Mês: Dezembro **Ano:** 2011

	Acumulado Até Mês Anterior	Realizado no Mês	Acumulado para Mês Seguinte
Custos Diretos			
Materiais	90,33	0,00	90,33
Mão-de-Obra	76,69	0,00	76,69
Máquinas e Viaturas	6,40	0,00	6,40
Outros Custos Diretos	0,00	0,00	0,00
Sub-Total	173,42	0,00	173,42
Custos Indiretos			
Diretos da Função Valor = 520.779,40 Coef. Imputação = 0,00%	1.095,35	0,00	1.095,35
Indiretos da Função Valor = 252.987,21 Coef. Imputação = 0,00%	356,64	0,00	356,64
Sub-Total	1.451,99	0,00	1.451,99
TOTAL	1.625,41	0,00	1.625,41

Assinatura do Funcionário

Assinatura do Responsável

CC-7 Apuramento de Custos de Bem ou Serviço

CÂMARA MUNICIPAL DE AVEIRO

(designação da autarquia local)

Função: 331 Transportes rodoviários
Bem: 1550 Glória - Rua da Liberdade

Mês: Dezembro **Ano:** 2011

	Acumulado Até Mês Anterior	Realizado no Mês	Acumulado para Mês Seguinte
Custos Diretos			
Materiais	37,43	0,00	37,43
Mão-de-Obra	60,45	0,00	60,45
Máquinas e Viaturas	2,42	0,00	2,42
Outros Custos Diretos	0,00	0,00	0,00
Sub-Total	100,30	0,00	100,30
Custos Indiretos			
Diretos da Função Valor = 520.779,40 Coef. Imputação = 0,00%	754,92	0,00	754,92
Indiretos da Função Valor = 252.987,21 Coef. Imputação = 0,00%	453,45	0,00	453,45
Sub-Total	1.208,37	0,00	1.208,37
TOTAL	1.308,67	0,00	1.308,67

Assinatura do Funcionário

Assinatura do Responsável

CC-7 Apuramento de Custos de Bem ou Serviço

CÂMARA MUNICIPAL DE AVEIRO

(designação da autarquia local)

Função: 331 Transportes rodoviários
Bem: 1551 Glória - Rua da Mealhada

Mês: Dezembro **Ano:** 2011

	Acumulado Até Mês Anterior	Realizado no Mês	Acumulado para Mês Seguinte
Custos Diretos			
Materiais	58,59	10,16	68,75
Mão-de-Obra	7,25	95,40	102,65
Máquinas e Viaturas	2,42	9,72	12,14
Outros Custos Diretos	0,00	0,00	0,00
Sub-Total	68,26	115,28	183,54
Custos Indiretos			
Diretos da Função Valor = 520.779,40 Coef. Imputação = 0,25%	539,63	1.277,54	1.817,17
Indiretos da Função Valor = 252.987,21 Coef. Imputação = 0,25%	299,34	620,61	919,95
Sub-Total	838,97	1.898,15	2.737,12
TOTAL	907,23	2.013,43	2.920,66

Assinatura do Funcionário

Assinatura do Responsável

CC-7 Apuramento de Custos de Bem ou Serviço

CÂMARA MUNICIPAL DE AVEIRO

(designação da autarquia local)

Função: 331 Transportes rodoviários

Bem: 1553 Glória - Rua da Pega

Mês: Dezembro **Ano:** 2011

	Acumulado Até Mês Anterior	Realizado no Mês	Acumulado para Mês Seguinte
Custos Diretos			
Materiais	837,38	0,00	837,38
Mão-de-Obra	2.361,34	0,00	2.361,34
Máquinas e Viaturas	173,98	0,00	173,98
Outros Custos Diretos	0,00	0,00	0,00
Sub-Total	3.372,70	0,00	3.372,70
Custos Indiretos			
Diretos da Função Valor = 520.779,40 Coef. Imputação = 0,00%	30.294,35	0,00	30.294,35
Indiretos da Função Valor = 252.987,21 Coef. Imputação = 0,00%	2.517,15	0,00	2.517,15
Sub-Total	32.811,50	0,00	32.811,50
TOTAL	36.184,20	0,00	36.184,20

Assinatura do Funcionário

Assinatura do Responsável

CC-7 Apuramento de Custos de Bem ou Serviço

CÂMARA MUNICIPAL DE AVEIRO

(designação da autarquia local)

Função: 331 Transportes rodoviários
Bem: 1555 Glória - Rua das Areias de Vilar

Mês: Dezembro **Ano:** 2011

	Acumulado Até Mês Anterior	Realizado no Mês	Acumulado para Mês Seguinte
Custos Diretos			
Materiais	2,95	0,00	2,95
Mão-de-Obra	0,00	0,00	0,00
Máquinas e Viaturas	0,00	0,00	0,00
Outros Custos Diretos	0,00	0,00	0,00
Sub-Total	2,95	0,00	2,95
Custos Indiretos			
Diretos da Função Valor = 520.779,40 Coef. Imputação = 0,00%	17,03	0,00	17,03
Indiretos da Função Valor = 252.987,21 Coef. Imputação = 0,00%	2,17	0,00	2,17
Sub-Total	19,20	0,00	19,20
TOTAL	22,15	0,00	22,15

Assinatura do Funcionário

Assinatura do Responsável

CC-7 Apuramento de Custos de Bem ou Serviço

CÂMARA MUNICIPAL DE AVEIRO

(designação da autarquia local)

Função: 331 Transportes rodoviários
Bem: 1557 Glória - Rua das Pirâmides

Mês: Dezembro **Ano:** 2011

	Acumulado Até Mês Anterior	Realizado no Mês	Acumulado para Mês Seguinte
Custos Diretos			
Materiais	1.140,40	0,00	1.140,40
Mão-de-Obra	72,10	10,22	82,32
Máquinas e Viaturas	16,17	0,81	16,98
Outros Custos Diretos	0,00	0,00	0,00
Sub-Total	1.228,67	11,03	1.239,70
Custos Indiretos			
Diretos da Função Valor = 520.779,40 Coef. Imputação = 0,02%	10.062,99	122,23	10.185,22
Indiretos da Função Valor = 252.987,21 Coef. Imputação = 0,02%	951,17	59,38	1.010,55
Sub-Total	11.014,16	181,61	11.195,77
TOTAL	12.242,83	192,64	12.435,47

Assinatura do Funcionário

Assinatura do Responsável

CC-7 Apuramento de Custos de Bem ou Serviço

CÂMARA MUNICIPAL DE AVEIRO

(designação da autarquia local)

Função: 331 Transportes rodoviários
Bem: 1558 Glória - Rua das Pombas

Mês: Dezembro **Ano:** 2011

	Acumulado Até Mês Anterior	Realizado no Mês	Acumulado para Mês Seguinte
Custos Diretos			
Materiais	77,31	44,28	121,59
Mão-de-Obra	276,83	0,00	276,83
Máquinas e Viaturas	147,94	0,00	147,94
Outros Custos Diretos	0,00	0,00	0,00
Sub-Total	502,08	44,28	546,36
Custos Indiretos			
Diretos da Função Valor = 520.779,40 Coef. Imputação = 0,09%	3.295,81	490,71	3.786,52
Indiretos da Função Valor = 252.987,21 Coef. Imputação = 0,09%	2.629,10	238,38	2.867,48
Sub-Total	5.924,91	729,09	6.654,00
TOTAL	6.426,99	773,37	7.200,36

Assinatura do Funcionário

Assinatura do Responsável

CC-7 Apuramento de Custos de Bem ou Serviço

CÂMARA MUNICIPAL DE AVEIRO

(designação da autarquia local)

Função: 331 Transportes rodoviários

Bem: 1559 Glória - Rua de Águeda

Mês: Dezembro **Ano:** 2011

	Acumulado Até Mês Anterior	Realizado no Mês	Acumulado para Mês Seguinte
Custos Diretos			
Materiais	241,52	0,00	241,52
Mão-de-Obra	84,38	0,00	84,38
Máquinas e Viaturas	8,44	0,00	8,44
Outros Custos Diretos	0,00	0,00	0,00
Sub-Total	334,34	0,00	334,34
Custos Indiretos			
Diretos da Função Valor = 520.779,40 Coef. Imputação = 0,00%	2.629,24	0,00	2.629,24
Indiretos da Função Valor = 252.987,21 Coef. Imputação = 0,00%	639,30	0,00	639,30
Sub-Total	3.268,54	0,00	3.268,54
TOTAL	3.602,88	0,00	3.602,88

Assinatura do Funcionário

Assinatura do Responsável

CC-7 Apuramento de Custos de Bem ou Serviço

CÂMARA MUNICIPAL DE AVEIRO

(designação da autarquia local)

Função: 331 Transportes rodoviários
Bem: 1560 Glória - Rua Aires Barbosa

Mês: Dezembro **Ano:** 2011

	Acumulado Até Mês Anterior	Realizado no Mês	Acumulado para Mês Seguinte
Custos Diretos			
Materiais	108,56	0,00	108,56
Mão-de-Obra	0,00	0,00	0,00
Máquinas e Viaturas	112,92	0,00	112,92
Outros Custos Diretos	0,00	0,00	0,00
Sub-Total	221,48	0,00	221,48
Custos Indiretos			
Diretos da Função Valor = 520.779,40 Coef. Imputação = 0,00%	1.522,63	0,00	1.522,63
Indiretos da Função Valor = 252.987,21 Coef. Imputação = 0,00%	890,97	0,00	890,97
Sub-Total	2.413,60	0,00	2.413,60
TOTAL	2.635,08	0,00	2.635,08

Assinatura do Funcionário

Assinatura do Responsável

CC-7 Apuramento de Custos de Bem ou Serviço

CÂMARA MUNICIPAL DE AVEIRO

(designação da autarquia local)

Função: 331 Transportes rodoviários
Bem: 1562 Glória - Rua de Almeida Garret

Mês: Dezembro **Ano:** 2011

	Acumulado Até Mês Anterior	Realizado no Mês	Acumulado para Mês Seguinte
Custos Diretos			
Materiais	0,00	0,00	0,00
Mão-de-Obra	47,19	0,00	47,19
Máquinas e Viaturas	0,00	0,00	0,00
Outros Custos Diretos	0,00	0,00	0,00
Sub-Total	47,19	0,00	47,19
Custos Indiretos			
Diretos da Função Valor = 520.779,40 Coef. Imputação = 0,00%	329,61	0,00	329,61
Indiretos da Função Valor = 252.987,21 Coef. Imputação = 0,00%	402,28	0,00	402,28
Sub-Total	731,89	0,00	731,89
TOTAL	779,08	0,00	779,08

Assinatura do Funcionário

Assinatura do Responsável

CC-7 Apuramento de Custos de Bem ou Serviço

CÂMARA MUNICIPAL DE AVEIRO

(designação da autarquia local)

Função: 331 Transportes rodoviários

Bem: 1563 Glória - Rua de Aquilino Ribeiro

Mês: Dezembro

Ano: 2011

	Acumulado Até Mês Anterior	Realizado no Mês	Acumulado para Mês Seguinte
Custos Diretos			
Materiais	274,24	0,00	274,24
Mão-de-Obra	243,40	0,00	243,40
Máquinas e Viaturas	40,47	0,00	40,47
Outros Custos Diretos	0,00	0,00	0,00
Sub-Total	558,11	0,00	558,11
Custos Indiretos			
Diretos da Função Valor = 520.779,40 Coef. Imputação = 0,00%	3.818,03	0,00	3.818,03
Indiretos da Função Valor = 252.987,21 Coef. Imputação = 0,00%	514,73	0,00	514,73
Sub-Total	4.332,76	0,00	4.332,76
TOTAL	4.890,87	0,00	4.890,87

Assinatura do Funcionário

Assinatura do Responsável

CC-7 Apuramento de Custos de Bem ou Serviço

CÂMARA MUNICIPAL DE AVEIRO

(designação da autarquia local)

Função: 331 Transportes rodoviários
Bem: 1566 Glória - Rua de Azeredo Perdigão

Mês: Dezembro **Ano:** 2011

	Acumulado Até Mês Anterior	Realizado no Mês	Acumulado para Mês Seguinte
Custos Diretos			
Materiais	0,00	0,00	0,00
Mão-de-Obra	97,83	0,00	97,83
Máquinas e Viaturas	0,81	0,00	0,81
Outros Custos Diretos	0,00	0,00	0,00
Sub-Total	98,64	0,00	98,64
Custos Indiretos			
Diretos da Função Valor = 520.779,40 Coef. Imputação = 0,00%	825,48	0,00	825,48
Indiretos da Função Valor = 252.987,21 Coef. Imputação = 0,00%	694,86	0,00	694,86
Sub-Total	1.520,34	0,00	1.520,34
TOTAL	1.618,98	0,00	1.618,98

Assinatura do Funcionário

Assinatura do Responsável

CC-7 Apuramento de Custos de Bem ou Serviço

CÂMARA MUNICIPAL DE AVEIRO

(designação da autarquia local)

Função: 331 Transportes rodoviários

Bem: 1568 Glória - Rua Castelo de Paiva

Mês: Dezembro **Ano:** 2011

	Acumulado Até Mês Anterior	Realizado no Mês	Acumulado para Mês Seguinte
Custos Diretos			
Materiais	41,76	0,00	41,76
Mão-de-Obra	46,61	0,00	46,61
Máquinas e Viaturas	4,01	0,00	4,01
Outros Custos Diretos	0,00	0,00	0,00
Sub-Total	92,38	0,00	92,38
Custos Indiretos			
Diretos da Função Valor = 520.779,40 Coef. Imputação = 0,00%	672,27	0,00	672,27
Indiretos da Função Valor = 252.987,21 Coef. Imputação = 0,00%	524,01	0,00	524,01
Sub-Total	1.196,28	0,00	1.196,28
TOTAL	1.288,66	0,00	1.288,66

Assinatura do Funcionário

Assinatura do Responsável

CC-7 Apuramento de Custos de Bem ou Serviço

CÂMARA MUNICIPAL DE AVEIRO

(designação da autarquia local)

Função: 331 Transportes rodoviários
Bem: 1569 Glória - Rua de Castro Matoso

Mês: Dezembro **Ano:** 2011

	Acumulado Até Mês Anterior	Realizado no Mês	Acumulado para Mês Seguinte
Custos Diretos			
Materiais	0,00	0,00	0,00
Mão-de-Obra	121,18	0,00	121,18
Máquinas e Viaturas	16,04	0,00	16,04
Outros Custos Diretos	0,00	0,00	0,00
Sub-Total	137,22	0,00	137,22
Custos Indiretos			
Diretos da Função Valor = 520.779,40 Coef. Imputação = 0,00%	743,02	0,00	743,02
Indiretos da Função Valor = 252.987,21 Coef. Imputação = 0,00%	95,67	0,00	95,67
Sub-Total	838,69	0,00	838,69
TOTAL	975,91	0,00	975,91

Assinatura do Funcionário

Assinatura do Responsável

CC-7 Apuramento de Custos de Bem ou Serviço

CÂMARA MUNICIPAL DE AVEIRO

(designação da autarquia local)

Função: 331 Transportes rodoviários
Bem: 1570 Glória - Rua de Ciudad Rodrigo

Mês: Dezembro **Ano:** 2011

	Acumulado Até Mês Anterior	Realizado no Mês	Acumulado para Mês Seguinte
Custos Diretos			
Materiais	27,28	0,00	27,28
Mão-de-Obra	185,85	0,00	185,85
Máquinas e Viaturas	4,04	0,00	4,04
Outros Custos Diretos	0,00	0,00	0,00
Sub-Total	217,17	0,00	217,17
Custos Indiretos			
Diretos da Função Valor = 520.779,40 Coef. Imputação = 0,00%	1.183,94	0,00	1.183,94
Indiretos da Função Valor = 252.987,21 Coef. Imputação = 0,00%	160,82	0,00	160,82
Sub-Total	1.344,76	0,00	1.344,76
TOTAL	1.561,93	0,00	1.561,93

Assinatura do Funcionário

Assinatura do Responsável

CC-7 Apuramento de Custos de Bem ou Serviço

CÂMARA MUNICIPAL DE AVEIRO

(designação da autarquia local)

Função: 331 Transportes rodoviários

Bem: 1571 Glória - Rua de Coimbra

Mês: Dezembro **Ano:** 2011

	Acumulado Até Mês Anterior	Realizado no Mês	Acumulado para Mês Seguinte
Custos Diretos			
Materiais	86,87	0,00	86,87
Mão-de-Obra	934,65	40,10	974,75
Máquinas e Viaturas	43,24	0,00	43,24
Outros Custos Diretos	0,00	0,00	0,00
Sub-Total	1.064,76	40,10	1.104,86
Custos Indiretos			
Diretos da Função Valor = 520.779,40 Coef. Imputação = 0,09%	8.231,64	444,39	8.676,03
Indiretos da Função Valor = 252.987,21 Coef. Imputação = 0,09%	916,46	215,88	1.132,34
Sub-Total	9.148,10	660,27	9.808,37
TOTAL	10.212,86	700,37	10.913,23

Assinatura do Funcionário

Assinatura do Responsável

CC-7 Apuramento de Custos de Bem ou Serviço

CÂMARA MUNICIPAL DE AVEIRO

(designação da autarquia local)

Função: 331 Transportes rodoviários

Bem: 1572 Glória - Rua de Espinho

Mês: Dezembro **Ano:** 2011

	Acumulado Até Mês Anterior	Realizado no Mês	Acumulado para Mês Seguinte
Custos Diretos			
Materiais	0,00	0,00	0,00
Mão-de-Obra	265,17	0,00	265,17
Máquinas e Viaturas	15,40	0,00	15,40
Outros Custos Diretos	0,00	0,00	0,00
Sub-Total	280,57	0,00	280,57
Custos Indiretos			
Diretos da Função Valor = 520.779,40 Coef. Imputação = 0,00%	2.120,46	0,00	2.120,46
Indiretos da Função Valor = 252.987,21 Coef. Imputação = 0,00%	1.266,07	0,00	1.266,07
Sub-Total	3.386,53	0,00	3.386,53
TOTAL	3.667,10	0,00	3.667,10

Assinatura do Funcionário

Assinatura do Responsável

CC-7 Apuramento de Custos de Bem ou Serviço

CÂMARA MUNICIPAL DE AVEIRO

(designação da autarquia local)

Função: 331 Transportes rodoviários
Bem: 1574 Glória - Rua Homem Cristo

Mês: Dezembro **Ano:** 2011

	Acumulado Até Mês Anterior	Realizado no Mês	Acumulado para Mês Seguinte
Custos Diretos			
Materiais	2,79	0,00	2,79
Mão-de-Obra	257,65	0,00	257,65
Máquinas e Viaturas	4,12	0,00	4,12
Outros Custos Diretos	0,00	0,00	0,00
Sub-Total	264,56	0,00	264,56
Custos Indiretos			
Diretos da Função Valor = 520.779,40 Coef. Imputação = 0,00%	2.120,16	0,00	2.120,16
Indiretos da Função Valor = 252.987,21 Coef. Imputação = 0,00%	886,62	0,00	886,62
Sub-Total	3.006,78	0,00	3.006,78
TOTAL	3.271,34	0,00	3.271,34

Assinatura do Funcionário

Assinatura do Responsável

CC-7 Apuramento de Custos de Bem ou Serviço

CÂMARA MUNICIPAL DE AVEIRO

(designação da autarquia local)

Função: 331 Transportes rodoviários

Bem: 1575 Glória - Rua Homem Cristo Filho

Mês: Dezembro

Ano: 2011

	Acumulado Até Mês Anterior	Realizado no Mês	Acumulado para Mês Seguinte
Custos Diretos			
Materiais	17,97	0,00	17,97
Mão-de-Obra	506,85	0,00	506,85
Máquinas e Viaturas	19,00	0,00	19,00
Outros Custos Diretos	0,00	0,00	0,00
Sub-Total	543,82	0,00	543,82
Custos Indiretos			
Diretos da Função Valor = 520.779,40 Coef. Imputação = 0,00%	4.084,34	0,00	4.084,34
Indiretos da Função Valor = 252.987,21 Coef. Imputação = 0,00%	1.897,37	0,00	1.897,37
Sub-Total	5.981,71	0,00	5.981,71
TOTAL	6.525,53	0,00	6.525,53

Assinatura do Funcionário

Assinatura do Responsável

CC-7 Apuramento de Custos de Bem ou Serviço

CÂMARA MUNICIPAL DE AVEIRO

(designação da autarquia local)

Função: 331 Transportes rodoviários

Bem: 1576 Glória - Rua Jaime Cortesão

Mês: Dezembro

Ano: 2011

	Acumulado Até Mês Anterior	Realizado no Mês	Acumulado para Mês Seguinte
Custos Diretos			
Materiais	54,85	0,00	54,85
Mão-de-Obra	103,60	0,00	103,60
Máquinas e Viaturas	8,12	0,00	8,12
Outros Custos Diretos	0,00	0,00	0,00
Sub-Total	166,57	0,00	166,57
Custos Indiretos			
Diretos da Função Valor = 520.779,40 Coef. Imputação = 0,00%	932,96	0,00	932,96
Indiretos da Função Valor = 252.987,21 Coef. Imputação = 0,00%	468,63	0,00	468,63
Sub-Total	1.401,59	0,00	1.401,59
TOTAL	1.568,16	0,00	1.568,16

Assinatura do Funcionário

Assinatura do Responsável

CC-7 Apuramento de Custos de Bem ou Serviço

CÂMARA MUNICIPAL DE AVEIRO

(designação da autarquia local)

Função: 331 Transportes rodoviários
Bem: 1577 Glória - Rua Jaime Moniz

Mês: Dezembro **Ano:** 2011

	Acumulado Até Mês Anterior	Realizado no Mês	Acumulado para Mês Seguinte
Custos Diretos			
Materiais	227,69	0,00	227,69
Mão-de-Obra	329,82	29,04	358,86
Máquinas e Viaturas	6,62	0,00	6,62
Outros Custos Diretos	0,00	0,00	0,00
Sub-Total	564,13	29,04	593,17
Custos Indiretos			
Diretos da Função Valor = 520.779,40 Coef. Imputação = 0,06%	3.876,25	321,82	4.198,07
Indiretos da Função Valor = 252.987,21 Coef. Imputação = 0,06%	2.025,19	156,34	2.181,53
Sub-Total	5.901,44	478,16	6.379,60
TOTAL	6.465,57	507,20	6.972,77

Assinatura do Funcionário

Assinatura do Responsável

CC-7 Apuramento de Custos de Bem ou Serviço

CÂMARA MUNICIPAL DE AVEIRO

(designação da autarquia local)

Função: 331 Transportes rodoviários
Bem: 1578 Glória - Rua José Rabumba

Mês: Dezembro **Ano:** 2011

	Acumulado Até Mês Anterior	Realizado no Mês	Acumulado para Mês Seguinte
Custos Diretos			
Materiais	0,00	0,00	0,00
Mão-de-Obra	166,69	0,00	166,69
Máquinas e Viaturas	7,65	0,00	7,65
Outros Custos Diretos	0,00	0,00	0,00
Sub-Total	174,34	0,00	174,34
Custos Indiretos			
Diretos da Função Valor = 520.779,40 Coef. Imputação = 0,00%	1.264,73	0,00	1.264,73
Indiretos da Função Valor = 252.987,21 Coef. Imputação = 0,00%	855,88	0,00	855,88
Sub-Total	2.120,61	0,00	2.120,61
TOTAL	2.294,95	0,00	2.294,95

Assinatura do Funcionário

Assinatura do Responsável

CC-7 Apuramento de Custos de Bem ou Serviço

CÂMARA MUNICIPAL DE AVEIRO

(designação da autarquia local)

Função: 331 Transportes rodoviários
Bem: 1579 Glória - Rua Luís Cipriano

Mês: Dezembro **Ano:** 2011

	Acumulado Até Mês Anterior	Realizado no Mês	Acumulado para Mês Seguinte
Custos Diretos			
Materiais	0,00	0,00	0,00
Mão-de-Obra	42,39	0,00	42,39
Máquinas e Viaturas	0,00	0,00	0,00
Outros Custos Diretos	0,00	0,00	0,00
Sub-Total	42,39	0,00	42,39
Custos Indiretos			
Diretos da Função Valor = 520.779,40 Coef. Imputação = 0,00%	296,08	0,00	296,08
Indiretos da Função Valor = 252.987,21 Coef. Imputação = 0,00%	361,36	0,00	361,36
Sub-Total	657,44	0,00	657,44
TOTAL	699,83	0,00	699,83

Assinatura do Funcionário

Assinatura do Responsável

CC-7 Apuramento de Custos de Bem ou Serviço

CÂMARA MUNICIPAL DE AVEIRO

(designação da autarquia local)

Função: 331 Transportes rodoviários
Bem: 1580 Glória - Rua Magalhães Serrão

Mês: Dezembro **Ano:** 2011

	Acumulado Até Mês Anterior	Realizado no Mês	Acumulado para Mês Seguinte
Custos Diretos			
Materiais	83,82	0,00	83,82
Mão-de-Obra	80,71	0,00	80,71
Máquinas e Viaturas	4,63	0,00	4,63
Outros Custos Diretos	0,00	0,00	0,00
Sub-Total	169,16	0,00	169,16
Custos Indiretos			
Diretos da Função Valor = 520.779,40 Coef. Imputação = 0,00%	1.319,91	0,00	1.319,91
Indiretos da Função Valor = 252.987,21 Coef. Imputação = 0,00%	515,68	0,00	515,68
Sub-Total	1.835,59	0,00	1.835,59
TOTAL	2.004,75	0,00	2.004,75

Assinatura do Funcionário

Assinatura do Responsável

CC-7 Apuramento de Custos de Bem ou Serviço

CÂMARA MUNICIPAL DE AVEIRO

(designação da autarquia local)

Função: 331 Transportes rodoviários

Bem: 1581 Glória - Rua Manuel Mendes

Mês: Dezembro

Ano: 2011

	Acumulado Até Mês Anterior	Realizado no Mês	Acumulado para Mês Seguinte
Custos Diretos			
Materiais	217,71	0,00	217,71
Mão-de-Obra	210,98	0,00	210,98
Máquinas e Viaturas	32,78	0,00	32,78
Outros Custos Diretos	0,00	0,00	0,00
Sub-Total	461,47	0,00	461,47
Custos Indiretos			
Diretos da Função Valor = 520.779,40 Coef. Imputação = 0,00%	3.457,38	0,00	3.457,38
Indiretos da Função Valor = 252.987,21 Coef. Imputação = 0,00%	1.419,14	0,00	1.419,14
Sub-Total	4.876,52	0,00	4.876,52
TOTAL	5.337,99	0,00	5.337,99

Assinatura do Funcionário

Assinatura do Responsável

CC-7 Apuramento de Custos de Bem ou Serviço

CÂMARA MUNICIPAL DE AVEIRO

(designação da autarquia local)

Função: 331 Transportes rodoviários
Bem: 1582 Glória - Rua Nascimento Leitão

Mês: Dezembro **Ano:** 2011

	Acumulado Até Mês Anterior	Realizado no Mês	Acumulado para Mês Seguinte
Custos Diretos			
Materiais	-10,65	0,00	-10,65
Mão-de-Obra	271,42	14,52	285,94
Máquinas e Viaturas	8,23	0,00	8,23
Outros Custos Diretos	0,00	0,00	0,00
Sub-Total	269,00	14,52	283,52
Custos Indiretos			
Diretos da Função Valor = 520.779,40 Coef. Imputação = 0,03%	1.679,06	160,91	1.839,97
Indiretos da Função Valor = 252.987,21 Coef. Imputação = 0,03%	931,33	78,17	1.009,50
Sub-Total	2.610,39	239,08	2.849,47
TOTAL	2.879,39	253,60	3.132,99

Assinatura do Funcionário

Assinatura do Responsável

CC-7 Apuramento de Custos de Bem ou Serviço

CÂMARA MUNICIPAL DE AVEIRO

(designação da autarquia local)

Função: 331 Transportes rodoviários

Bem: 1583 Glória - Rua Oliveira de Azeméis

Mês: Dezembro

Ano: 2011

	Acumulado Até Mês Anterior	Realizado no Mês	Acumulado para Mês Seguinte
Custos Diretos			
Materiais	0,00	0,00	0,00
Mão-de-Obra	67,40	0,00	67,40
Máquinas e Viaturas	5,62	0,00	5,62
Outros Custos Diretos	0,00	0,00	0,00
Sub-Total	73,02	0,00	73,02
Custos Indiretos			
Diretos da Função Valor = 520.779,40 Coef. Imputação = 0,00%	431,30	0,00	431,30
Indiretos da Função Valor = 252.987,21 Coef. Imputação = 0,00%	46,26	0,00	46,26
Sub-Total	477,56	0,00	477,56
TOTAL	550,58	0,00	550,58

Assinatura do Funcionário

Assinatura do Responsável

CC-7 Apuramento de Custos de Bem ou Serviço

CÂMARA MUNICIPAL DE AVEIRO

(designação da autarquia local)

Função: 331 Transportes rodoviários

Bem: 1584 Glória - Rua de Ovar

Mês: Dezembro **Ano:** 2011

	Acumulado Até Mês Anterior	Realizado no Mês	Acumulado para Mês Seguinte
Custos Diretos			
Materiais	0,00	0,00	0,00
Mão-de-Obra	20,36	0,00	20,36
Máquinas e Viaturas	6,05	0,00	6,05
Outros Custos Diretos	0,00	0,00	0,00
Sub-Total	26,41	0,00	26,41
Custos Indiretos			
Diretos da Função Valor = 520.779,40 Coef. Imputação = 0,00%	205,58	0,00	205,58
Indiretos da Função Valor = 252.987,21 Coef. Imputação = 0,00%	19,31	0,00	19,31
Sub-Total	224,89	0,00	224,89
TOTAL	251,30	0,00	251,30

Assinatura do Funcionário

Assinatura do Responsável

CC-7 Apuramento de Custos de Bem ou Serviço

CÂMARA MUNICIPAL DE AVEIRO

(designação da autarquia local)

Função: 331 Transportes rodoviários
Bem: 1585 Glória - Rua de Passos Manuel

Mês: Dezembro **Ano:** 2011

	Acumulado Até Mês Anterior	Realizado no Mês	Acumulado para Mês Seguinte
Custos Diretos			
Materiais	0,00	0,00	0,00
Mão-de-Obra	133,34	0,00	133,34
Máquinas e Viaturas	0,36	0,00	0,36
Outros Custos Diretos	0,00	0,00	0,00
Sub-Total	133,70	0,00	133,70
Custos Indiretos			
Diretos da Função Valor = 520.779,40 Coef. Imputação = 0,00%	945,04	0,00	945,04
Indiretos da Função Valor = 252.987,21 Coef. Imputação = 0,00%	1.041,19	0,00	1.041,19
Sub-Total	1.986,23	0,00	1.986,23
TOTAL	2.119,93	0,00	2.119,93

Assinatura do Funcionário

Assinatura do Responsável

CC-7 Apuramento de Custos de Bem ou Serviço

CÂMARA MUNICIPAL DE AVEIRO

(designação da autarquia local)

Função: 331 Transportes rodoviários
Bem: 1586 Glória - Rua Sta Maria da Feira

Mês: Dezembro **Ano:** 2011

	Acumulado Até Mês Anterior	Realizado no Mês	Acumulado para Mês Seguinte
Custos Diretos			
Materiais	401,25	0,00	401,25
Mão-de-Obra	245,11	0,00	245,11
Máquinas e Viaturas	29,07	0,00	29,07
Outros Custos Diretos	0,00	0,00	0,00
Sub-Total	675,43	0,00	675,43
Custos Indiretos			
Diretos da Função Valor = 520.779,40 Coef. Imputação = 0,00%	4.606,10	0,00	4.606,10
Indiretos da Função Valor = 252.987,21 Coef. Imputação = 0,00%	1.989,73	0,00	1.989,73
Sub-Total	6.595,83	0,00	6.595,83
TOTAL	7.271,26	0,00	7.271,26

Assinatura do Funcionário

Assinatura do Responsável

CC-7 Apuramento de Custos de Bem ou Serviço

CÂMARA MUNICIPAL DE AVEIRO

(designação da autarquia local)

Função: 331 Transportes rodoviários

Bem: 1587 Glória - Rua Sta Rita

Mês: Dezembro **Ano:** 2011

	Acumulado Até Mês Anterior	Realizado no Mês	Acumulado para Mês Seguinte
Custos Diretos			
Materiais	125,78	-43,26	82,52
Mão-de-Obra	84,93	42,19	127,12
Máquinas e Viaturas	9,62	1,61	11,23
Outros Custos Diretos	0,00	0,00	0,00
Sub-Total	220,33	0,54	220,87
Custos Indiretos			
Diretos da Função Valor = 520.779,40 Coef. Imputação = 0,00%	1.355,73	5,98	1.361,71
Indiretos da Função Valor = 252.987,21 Coef. Imputação = 0,00%	333,20	2,91	336,11
Sub-Total	1.688,93	8,89	1.697,82
TOTAL	1.909,26	9,43	1.918,69

Assinatura do Funcionário

Assinatura do Responsável

CC-7 Apuramento de Custos de Bem ou Serviço

CÂMARA MUNICIPAL DE AVEIRO

(designação da autarquia local)

Função: 331 Transportes rodoviários

Bem: 1588 Glória - Rua Sta João da Madeira

Mês: Dezembro **Ano:** 2011

	Acumulado Até Mês Anterior	Realizado no Mês	Acumulado para Mês Seguinte
Custos Diretos			
Materiais	170,84	59,67	230,51
Mão-de-Obra	87,61	20,41	108,02
Máquinas e Viaturas	7,21	1,61	8,82
Outros Custos Diretos	0,00	0,00	0,00
Sub-Total	265,66	81,69	347,35
Custos Indiretos			
Diretos da Função Valor = 520.779,40 Coef. Imputação = 0,17%	2.088,99	905,29	2.994,28
Indiretos da Função Valor = 252.987,21 Coef. Imputação = 0,17%	496,21	439,78	935,99
Sub-Total	2.585,20	1.345,07	3.930,27
TOTAL	2.850,86	1.426,76	4.277,62

Assinatura do Funcionário

Assinatura do Responsável

CC-7 Apuramento de Custos de Bem ou Serviço

CÂMARA MUNICIPAL DE AVEIRO

(designação da autarquia local)

Função: 331 Transportes rodoviários
Bem: 1589 Glória - Rua de São Martinho

Mês: Dezembro **Ano:** 2011

	Acumulado Até Mês Anterior	Realizado no Mês	Acumulado para Mês Seguinte
Custos Diretos			
Materiais	1.736,79	521,81	2.258,60
Mão-de-Obra	2.926,63	3.028,67	5.955,30
Máquinas e Viaturas	144,59	132,85	277,44
Outros Custos Diretos	10.189,86	0,00	10.189,86
Sub-Total	14.997,87	3.683,33	18.681,20
Custos Indiretos			
Diretos da Função Valor = 520.779,40 Coef. Imputação = 7,84%	108.325,12	40.818,75	149.143,87
Indiretos da Função Valor = 252.987,21 Coef. Imputação = 7,84%	20.453,83	19.829,17	40.283,00
Sub-Total	128.778,95	60.647,92	189.426,87
TOTAL	143.776,82	64.331,25	208.108,07

Assinatura do Funcionário

Assinatura do Responsável

CC-7 Apuramento de Custos de Bem ou Serviço

CÂMARA MUNICIPAL DE AVEIRO

(designação da autarquia local)

Função: 331 Transportes rodoviários
Bem: 1590 Glória - Rua de São Sebastião

Mês: Dezembro **Ano:** 2011

	Acumulado Até Mês Anterior	Realizado no Mês	Acumulado para Mês Seguinte
Custos Diretos			
Materiais	293,48	36,01	329,49
Mão-de-Obra	1.077,38	290,42	1.367,80
Máquinas e Viaturas	58,78	24,14	82,92
Outros Custos Diretos	0,00	0,00	0,00
Sub-Total	1.429,64	350,57	1.780,21
Custos Indiretos			
Diretos da Função Valor = 520.779,40 Coef. Imputação = 0,75%	12.200,74	3.885,02	16.085,76
Indiretos da Função Valor = 252.987,21 Coef. Imputação = 0,75%	2.779,79	1.887,29	4.667,08
Sub-Total	14.980,53	5.772,31	20.752,84
TOTAL	16.410,17	6.122,88	22.533,05

Assinatura do Funcionário

Assinatura do Responsável

CC-7 Apuramento de Custos de Bem ou Serviço

CÂMARA MUNICIPAL DE AVEIRO

(designação da autarquia local)

Função: 331 Transportes rodoviários
Bem: 1591 Glória - Rua de São Tiago

Mês: Dezembro **Ano:** 2011

	Acumulado Até Mês Anterior	Realizado no Mês	Acumulado para Mês Seguinte
Custos Diretos			
Materiais	81,68	0,00	81,68
Mão-de-Obra	37,38	0,00	37,38
Máquinas e Viaturas	3,32	0,00	3,32
Outros Custos Diretos	0,00	0,00	0,00
Sub-Total	122,38	0,00	122,38
Custos Indiretos			
Diretos da Função Valor = 520.779,40 Coef. Imputação = 0,00%	1.122,31	0,00	1.122,31
Indiretos da Função Valor = 252.987,21 Coef. Imputação = 0,00%	108,69	0,00	108,69
Sub-Total	1.231,00	0,00	1.231,00
TOTAL	1.353,38	0,00	1.353,38

Assinatura do Funcionário

Assinatura do Responsável

CC-7 Apuramento de Custos de Bem ou Serviço

CÂMARA MUNICIPAL DE AVEIRO

(designação da autarquia local)

Função: 331 Transportes rodoviários

Bem: 1592 Glória - Rua Sebastião M. Lima

Mês: Dezembro **Ano:** 2011

	Acumulado Até Mês Anterior	Realizado no Mês	Acumulado para Mês Seguinte
Custos Diretos			
Materiais	0,00	0,00	0,00
Mão-de-Obra	541,74	0,00	541,74
Máquinas e Viaturas	42,08	0,00	42,08
Outros Custos Diretos	0,00	30,00	30,00
Sub-Total	583,82	30,00	613,82
Custos Indiretos			
Diretos da Função Valor = 520.779,40 Coef. Imputação = 0,06%	4.495,76	332,46	4.828,22
Indiretos da Função Valor = 252.987,21 Coef. Imputação = 0,06%	426,89	161,50	588,39
Sub-Total	4.922,65	493,96	5.416,61
TOTAL	5.506,47	523,96	6.030,43

Assinatura do Funcionário

Assinatura do Responsável

CC-7 Apuramento de Custos de Bem ou Serviço

CÂMARA MUNICIPAL DE AVEIRO

(designação da autarquia local)

Função: 331 Transportes rodoviários

Bem: 1593 Glória - Rua de Vagos

Mês: Dezembro **Ano:** 2011

	Acumulado Até Mês Anterior	Realizado no Mês	Acumulado para Mês Seguinte
Custos Diretos			
Materiais	77,72	0,00	77,72
Mão-de-Obra	60,54	0,00	60,54
Máquinas e Viaturas	9,60	0,00	9,60
Outros Custos Diretos	0,00	0,00	0,00
Sub-Total	147,86	0,00	147,86
Custos Indiretos			
Diretos da Função Valor = 520.779,40 Coef. Imputação = 0,00%	1.156,97	0,00	1.156,97
Indiretos da Função Valor = 252.987,21 Coef. Imputação = 0,00%	115,39	0,00	115,39
Sub-Total	1.272,36	0,00	1.272,36
TOTAL	1.420,22	0,00	1.420,22

Assinatura do Funcionário

Assinatura do Responsável

CC-7 Apuramento de Custos de Bem ou Serviço

CÂMARA MUNICIPAL DE AVEIRO

(designação da autarquia local)

Função: 331 Transportes rodoviários
Bem: 1594 Glória - Rua Direita (Vilar)

Mês: Dezembro **Ano:** 2011

	Acumulado Até Mês Anterior	Realizado no Mês	Acumulado para Mês Seguinte
Custos Diretos			
Materiais	67,71	0,00	67,71
Mão-de-Obra	936,07	0,00	936,07
Máquinas e Viaturas	347,81	0,00	347,81
Outros Custos Diretos	0,00	0,00	0,00
Sub-Total	1.351,59	0,00	1.351,59
Custos Indiretos			
Diretos da Função Valor = 520.779,40 Coef. Imputação = 0,00%	11.486,03	0,00	11.486,03
Indiretos da Função Valor = 252.987,21 Coef. Imputação = 0,00%	2.783,79	0,00	2.783,79
Sub-Total	14.269,82	0,00	14.269,82
TOTAL	15.621,41	0,00	15.621,41

Assinatura do Funcionário

Assinatura do Responsável

CC-7 Apuramento de Custos de Bem ou Serviço

CÂMARA MUNICIPAL DE AVEIRO

(designação da autarquia local)

Função: 331 Transportes rodoviários

Bem: 1595 Glória - Rua do Alavário

Mês: Dezembro **Ano:** 2011

	Acumulado Até Mês Anterior	Realizado no Mês	Acumulado para Mês Seguinte
Custos Diretos			
Materiais	0,00	0,00	0,00
Mão-de-Obra	0,00	19,36	19,36
Máquinas e Viaturas	0,00	6,34	6,34
Outros Custos Diretos	0,00	0,00	0,00
Sub-Total	0,00	25,70	25,70
Custos Indiretos			
Diretos da Função Valor = 520.779,40 Coef. Imputação = 0,05%	0,00	284,81	284,81
Indiretos da Função Valor = 252.987,21 Coef. Imputação = 0,05%	0,00	138,36	138,36
Sub-Total	0,00	423,17	423,17
TOTAL	0,00	448,87	448,87

Assinatura do Funcionário

Assinatura do Responsável

CC-7 Apuramento de Custos de Bem ou Serviço

CÂMARA MUNICIPAL DE AVEIRO

(designação da autarquia local)

Função: 331 Transportes rodoviários

Bem: 1596 Glória - Rua do Caseiro

Mês: Dezembro **Ano:** 2011

	Acumulado Até Mês Anterior	Realizado no Mês	Acumulado para Mês Seguinte
Custos Diretos			
Materiais	0,00	0,00	0,00
Mão-de-Obra	104,61	0,00	104,61
Máquinas e Viaturas	2,92	0,00	2,92
Outros Custos Diretos	0,00	0,00	0,00
Sub-Total	107,53	0,00	107,53
Custos Indiretos			
Diretos da Função Valor = 520.779,40 Coef. Imputação = 0,00%	568,94	0,00	568,94
Indiretos da Função Valor = 252.987,21 Coef. Imputação = 0,00%	101,41	0,00	101,41
Sub-Total	670,35	0,00	670,35
TOTAL	777,88	0,00	777,88

Assinatura do Funcionário

Assinatura do Responsável

CC-7 Apuramento de Custos de Bem ou Serviço

CÂMARA MUNICIPAL DE AVEIRO

(designação da autarquia local)

Função: 331 Transportes rodoviários

Bem: 1597 Glória - Rua do Catarino

Mês: Dezembro **Ano:** 2011

	Acumulado Até Mês Anterior	Realizado no Mês	Acumulado para Mês Seguinte
Custos Diretos			
Materiais	0,00	0,00	0,00
Mão-de-Obra	1,02	0,00	1,02
Máquinas e Viaturas	0,75	0,00	0,75
Outros Custos Diretos	0,00	0,00	0,00
Sub-Total	1,77	0,00	1,77
Custos Indiretos			
Diretos da Função Valor = 520.779,40 Coef. Imputação = 0,00%	13,99	0,00	13,99
Indiretos da Função Valor = 252.987,21 Coef. Imputação = 0,00%	7,76	0,00	7,76
Sub-Total	21,75	0,00	21,75
TOTAL	23,52	0,00	23,52

Assinatura do Funcionário

Assinatura do Responsável

CC-7 Apuramento de Custos de Bem ou Serviço

CÂMARA MUNICIPAL DE AVEIRO

(designação da autarquia local)

Função: 331 Transportes rodoviários

Bem: 1598 Glória - Rua do Loureiro

Mês: Dezembro **Ano:** 2011

	Acumulado Até Mês Anterior	Realizado no Mês	Acumulado para Mês Seguinte
Custos Diretos			
Materiais	0,00	0,00	0,00
Mão-de-Obra	12,11	0,00	12,11
Máquinas e Viaturas	0,00	0,00	0,00
Outros Custos Diretos	0,00	0,00	0,00
Sub-Total	12,11	0,00	12,11
Custos Indiretos			
Diretos da Função Valor = 520.779,40 Coef. Imputação = 0,00%	101,34	0,00	101,34
Indiretos da Função Valor = 252.987,21 Coef. Imputação = 0,00%	85,31	0,00	85,31
Sub-Total	186,65	0,00	186,65
TOTAL	198,76	0,00	198,76

Assinatura do Funcionário

Assinatura do Responsável

CC-7 Apuramento de Custos de Bem ou Serviço

CÂMARA MUNICIPAL DE AVEIRO

(designação da autarquia local)

Função: 331 Transportes rodoviários
Bem: 1600 Glória - Rua do Príncipe Perfeito

Mês: Dezembro **Ano:** 2011

	Acumulado Até Mês Anterior	Realizado no Mês	Acumulado para Mês Seguinte
Custos Diretos			
Materiais	1.341,51	0,00	1.341,51
Mão-de-Obra	567,22	14,52	581,74
Máquinas e Viaturas	27,70	0,00	27,70
Outros Custos Diretos	0,00	0,00	0,00
Sub-Total	1.936,43	14,52	1.950,95
Custos Indiretos			
Diretos da Função Valor = 520.779,40 Coef. Imputação = 0,03%	10.237,23	160,91	10.398,14
Indiretos da Função Valor = 252.987,21 Coef. Imputação = 0,03%	1.821,80	78,17	1.899,97
Sub-Total	12.059,03	239,08	12.298,11
TOTAL	13.995,46	253,60	14.249,06

Assinatura do Funcionário

Assinatura do Responsável

CC-7 Apuramento de Custos de Bem ou Serviço

CÂMARA MUNICIPAL DE AVEIRO

(designação da autarquia local)

Função: 331 Transportes rodoviários
Bem: 1603 Glória - Rua dos Canaviais

Mês: Dezembro **Ano:** 2011

	Acumulado Até Mês Anterior	Realizado no Mês	Acumulado para Mês Seguinte
Custos Diretos			
Materiais	59,90	0,00	59,90
Mão-de-Obra	92,62	0,00	92,62
Máquinas e Viaturas	7,44	0,00	7,44
Outros Custos Diretos	0,00	0,00	0,00
Sub-Total	159,96	0,00	159,96
Custos Indiretos			
Diretos da Função Valor = 520.779,40 Coef. Imputação = 0,00%	809,76	0,00	809,76
Indiretos da Função Valor = 252.987,21 Coef. Imputação = 0,00%	94,32	0,00	94,32
Sub-Total	904,08	0,00	904,08
TOTAL	1.064,04	0,00	1.064,04

Assinatura do Funcionário

Assinatura do Responsável

CC-7 Apuramento de Custos de Bem ou Serviço

CÂMARA MUNICIPAL DE AVEIRO

(designação da autarquia local)

Função: 331 Transportes rodoviários
Bem: 1604 Glória - Rua dos Carreiros

Mês: Dezembro **Ano:** 2011

	Acumulado Até Mês Anterior	Realizado no Mês	Acumulado para Mês Seguinte
Custos Diretos			
Materiais	21,81	0,00	21,81
Mão-de-Obra	48,57	0,00	48,57
Máquinas e Viaturas	6,63	0,00	6,63
Outros Custos Diretos	0,00	0,00	0,00
Sub-Total	77,01	0,00	77,01
Custos Indiretos			
Diretos da Função Valor = 520.779,40 Coef. Imputação = 0,00%	746,65	0,00	746,65
Indiretos da Função Valor = 252.987,21 Coef. Imputação = 0,00%	75,13	0,00	75,13
Sub-Total	821,78	0,00	821,78
TOTAL	898,79	0,00	898,79

Assinatura do Funcionário

Assinatura do Responsável

CC-7 Apuramento de Custos de Bem ou Serviço

CÂMARA MUNICIPAL DE AVEIRO

(designação da autarquia local)

Função: 331 Transportes rodoviários
Bem: 1605 Glória - Rua dos Lavadouros

Mês: Dezembro **Ano:** 2011

	Acumulado Até Mês Anterior	Realizado no Mês	Acumulado para Mês Seguinte
Custos Diretos			
Materiais	6,74	0,00	6,74
Mão-de-Obra	0,00	0,00	0,00
Máquinas e Viaturas	0,00	0,00	0,00
Outros Custos Diretos	0,00	0,00	0,00
Sub-Total	6,74	0,00	6,74
Custos Indiretos			
Diretos da Função Valor = 520.779,40 Coef. Imputação = 0,00%	38,91	0,00	38,91
Indiretos da Função Valor = 252.987,21 Coef. Imputação = 0,00%	4,95	0,00	4,95
Sub-Total	43,86	0,00	43,86
TOTAL	50,60	0,00	50,60

Assinatura do Funcionário

Assinatura do Responsável

CC-7 Apuramento de Custos de Bem ou Serviço

CÂMARA MUNICIPAL DE AVEIRO

(designação da autarquia local)

Função: 331 Transportes rodoviários

Bem: 1606 Glória - Rua dos Santos Mártires

Mês: Dezembro

Ano: 2011

	Acumulado Até Mês Anterior	Realizado no Mês	Acumulado para Mês Seguinte
Custos Diretos			
Materiais	135,55	0,00	135,55
Mão-de-Obra	63,90	0,00	63,90
Máquinas e Viaturas	4,42	0,00	4,42
Outros Custos Diretos	0,00	0,00	0,00
Sub-Total	203,87	0,00	203,87
Custos Indiretos			
Diretos da Função Valor = 520.779,40 Coef. Imputação = 0,00%	1.806,30	0,00	1.806,30
Indiretos da Função Valor = 252.987,21 Coef. Imputação = 0,00%	285,83	0,00	285,83
Sub-Total	2.092,13	0,00	2.092,13
TOTAL	2.296,00	0,00	2.296,00

Assinatura do Funcionário

Assinatura do Responsável

CC-7 Apuramento de Custos de Bem ou Serviço

CÂMARA MUNICIPAL DE AVEIRO

(designação da autarquia local)

Função: 331 Transportes rodoviários

Bem: 1608 Glória - Rua Dr Mário Sacramento

Mês: Dezembro

Ano: 2011

	Acumulado Até Mês Anterior	Realizado no Mês	Acumulado para Mês Seguinte
Custos Diretos			
Materiais	587,99	0,00	587,99
Mão-de-Obra	1.432,01	281,85	1.713,86
Máquinas e Viaturas	93,23	13,04	106,27
Outros Custos Diretos	0,00	0,00	0,00
Sub-Total	2.113,23	294,89	2.408,12
Custos Indiretos			
Diretos da Função Valor = 520.779,40 Coef. Imputação = 0,63%	17.240,99	3.267,98	20.508,97
Indiretos da Função Valor = 252.987,21 Coef. Imputação = 0,63%	3.947,30	1.587,54	5.534,84
Sub-Total	21.188,29	4.855,52	26.043,81
TOTAL	23.301,52	5.150,41	28.451,93

Assinatura do Funcionário

Assinatura do Responsável

CC-7 Apuramento de Custos de Bem ou Serviço

CÂMARA MUNICIPAL DE AVEIRO

(designação da autarquia local)

Função: 331 Transportes rodoviários
Bem: 1610 Glória - Rua Dr Vale Guimarães

Mês: Dezembro **Ano:** 2011

	Acumulado Até Mês Anterior	Realizado no Mês	Acumulado para Mês Seguinte
Custos Diretos			
Materiais	340,13	0,00	340,13
Mão-de-Obra	210,77	9,17	219,94
Máquinas e Viaturas	12,02	9,67	21,69
Outros Custos Diretos	0,00	0,00	0,00
Sub-Total	562,92	18,84	581,76
Custos Indiretos			
Diretos da Função Valor = 520.779,40 Coef. Imputação = 0,04%	4.154,51	208,79	4.363,30
Indiretos da Função Valor = 252.987,21 Coef. Imputação = 0,04%	814,29	101,42	915,71
Sub-Total	4.968,80	310,21	5.279,01
TOTAL	5.531,72	329,05	5.860,77

Assinatura do Funcionário

Assinatura do Responsável

CC-7 Apuramento de Custos de Bem ou Serviço

CÂMARA MUNICIPAL DE AVEIRO

(designação da autarquia local)

Função: 331 Transportes rodoviários
Bem: 1611 Glória - Rua Eça de Queirós

Mês: Dezembro **Ano:** 2011

	Acumulado Até Mês Anterior	Realizado no Mês	Acumulado para Mês Seguinte
Custos Diretos			
Materiais	0,00	92,73	92,73
Mão-de-Obra	31,48	448,21	479,69
Máquinas e Viaturas	0,00	28,70	28,70
Outros Custos Diretos	0,00	0,00	0,00
Sub-Total	31,48	569,64	601,12
Custos Indiretos			
Diretos da Função Valor = 520.779,40 Coef. Imputação = 1,21%	261,95	6.312,76	6.574,71
Indiretos da Função Valor = 252.987,21 Coef. Imputação = 1,21%	20,69	3.066,65	3.087,34
Sub-Total	282,64	9.379,41	9.662,05
TOTAL	314,12	9.949,05	10.263,17

Assinatura do Funcionário

Assinatura do Responsável

CC-7 Apuramento de Custos de Bem ou Serviço

CÂMARA MUNICIPAL DE AVEIRO

(designação da autarquia local)

Função: 331 Transportes rodoviários

Bem: 1612 Glória - Rua Gustavo Pinto Basto

Mês: Dezembro

Ano: 2011

	Acumulado Até Mês Anterior	Realizado no Mês	Acumulado para Mês Seguinte
Custos Diretos			
Materiais	151,00	0,00	151,00
Mão-de-Obra	1.205,61	60,39	1.266,00
Máquinas e Viaturas	279,98	0,00	279,98
Outros Custos Diretos	0,00	0,00	0,00
Sub-Total	1.636,59	60,39	1.696,98
Custos Indiretos			
Diretos da Função Valor = 520.779,40 Coef. Imputação = 0,13%	12.851,72	669,24	13.520,96
Indiretos da Função Valor = 252.987,21 Coef. Imputação = 0,13%	1.709,12	325,11	2.034,23
Sub-Total	14.560,84	994,35	15.555,19
TOTAL	16.197,43	1.054,74	17.252,17

Assinatura do Funcionário

Assinatura do Responsável

CC-7 Apuramento de Custos de Bem ou Serviço

CÂMARA MUNICIPAL DE AVEIRO

(designação da autarquia local)

Função: 331 Transportes rodoviários

Bem: 1613 Glória - Rua Infante D. Henrique

Mês: Dezembro

Ano: 2011

	Acumulado Até Mês Anterior	Realizado no Mês	Acumulado para Mês Seguinte
Custos Diretos			
Materiais	871,72	0,00	871,72
Mão-de-Obra	2.019,29	0,00	2.019,29
Máquinas e Viaturas	118,37	0,00	118,37
Outros Custos Diretos	0,00	0,00	0,00
Sub-Total	3.009,38	0,00	3.009,38
Custos Indiretos			
Diretos da Função Valor = 520.779,40 Coef. Imputação = 0,00%	22.258,28	0,00	22.258,28
Indiretos da Função Valor = 252.987,21 Coef. Imputação = 0,00%	6.474,70	0,00	6.474,70
Sub-Total	28.732,98	0,00	28.732,98
TOTAL	31.742,36	0,00	31.742,36

Assinatura do Funcionário

Assinatura do Responsável

CC-7 Apuramento de Custos de Bem ou Serviço

CÂMARA MUNICIPAL DE AVEIRO

(designação da autarquia local)

Função: 331 Transportes rodoviários

Bem: 1614 Glória - Rua José Pinto Basto

Mês: Dezembro

Ano: 2011

	Acumulado Até Mês Anterior	Realizado no Mês	Acumulado para Mês Seguinte
Custos Diretos			
Materiais	0,00	0,00	0,00
Mão-de-Obra	0,00	14,52	14,52
Máquinas e Viaturas	0,00	0,00	0,00
Outros Custos Diretos	0,00	0,00	0,00
Sub-Total	0,00	14,52	14,52
Custos Indiretos			
Diretos da Função Valor = 520.779,40 Coef. Imputação = 0,03%	0,00	160,91	160,91
Indiretos da Função Valor = 252.987,21 Coef. Imputação = 0,03%	0,00	78,17	78,17
Sub-Total	0,00	239,08	239,08
TOTAL	0,00	253,60	253,60

Assinatura do Funcionário

Assinatura do Responsável

CC-7 Apuramento de Custos de Bem ou Serviço

CÂMARA MUNICIPAL DE AVEIRO

(designação da autarquia local)

Função: 331 Transportes rodoviários
Bem: 1618 Glória - Rua Manuel Braga Alves

Mês: Dezembro **Ano:** 2011

	Acumulado Até Mês Anterior	Realizado no Mês	Acumulado para Mês Seguinte
Custos Diretos			
Materiais	165,74	0,00	165,74
Mão-de-Obra	16,07	1,60	17,67
Máquinas e Viaturas	1,61	0,00	1,61
Outros Custos Diretos	0,00	0,00	0,00
Sub-Total	183,42	1,60	185,02
Custos Indiretos			
Diretos da Função Valor = 520.779,40 Coef. Imputação = 0,00%	1.429,90	17,73	1.447,63
Indiretos da Função Valor = 252.987,21 Coef. Imputação = 0,00%	198,70	8,61	207,31
Sub-Total	1.628,60	26,34	1.654,94
TOTAL	1.812,02	27,94	1.839,96

Assinatura do Funcionário

Assinatura do Responsável

CC-7 Apuramento de Custos de Bem ou Serviço

CÂMARA MUNICIPAL DE AVEIRO

(designação da autarquia local)

Função: 331 Transportes rodoviários
Bem: 1619 Glória - Rua Manuel das Neves

Mês: Dezembro **Ano:** 2011

	Acumulado Até Mês Anterior	Realizado no Mês	Acumulado para Mês Seguinte
Custos Diretos			
Materiais	0,00	0,00	0,00
Mão-de-Obra	84,77	21,78	106,55
Máquinas e Viaturas	0,00	0,00	0,00
Outros Custos Diretos	0,00	0,00	0,00
Sub-Total	84,77	21,78	106,55
Custos Indiretos			
Diretos da Função Valor = 520.779,40 Coef. Imputação = 0,05%	489,31	241,37	730,68
Indiretos da Função Valor = 252.987,21 Coef. Imputação = 0,05%	62,28	117,25	179,53
Sub-Total	551,59	358,62	910,21
TOTAL	636,36	380,40	1.016,76

Assinatura do Funcionário

Assinatura do Responsável

CC-7 Apuramento de Custos de Bem ou Serviço

CÂMARA MUNICIPAL DE AVEIRO

(designação da autarquia local)

Função: 331 Transportes rodoviários
Bem: 1621 Glória - Rua Nossa Sra da Ajuda

Mês: Dezembro **Ano:** 2011

	Acumulado Até Mês Anterior	Realizado no Mês	Acumulado para Mês Seguinte
Custos Diretos			
Materiais	163,74	0,00	163,74
Mão-de-Obra	165,66	0,00	165,66
Máquinas e Viaturas	16,13	0,00	16,13
Outros Custos Diretos	0,00	0,00	0,00
Sub-Total	345,53	0,00	345,53
Custos Indiretos			
Diretos da Função Valor = 520.779,40 Coef. Imputação = 0,00%	3.212,73	0,00	3.212,73
Indiretos da Função Valor = 252.987,21 Coef. Imputação = 0,00%	234,13	0,00	234,13
Sub-Total	3.446,86	0,00	3.446,86
TOTAL	3.792,39	0,00	3.792,39

Assinatura do Funcionário

Assinatura do Responsável

CC-7 Apuramento de Custos de Bem ou Serviço

CÂMARA MUNICIPAL DE AVEIRO

(designação da autarquia local)

Função: 331 Transportes rodoviários

Bem: 1622 Glória - Rua Nossa Sra da Vitória

Mês: Dezembro

Ano: 2011

	Acumulado Até Mês Anterior	Realizado no Mês	Acumulado para Mês Seguinte
Custos Diretos			
Materiais	125,78	0,00	125,78
Mão-de-Obra	40,36	0,00	40,36
Máquinas e Viaturas	7,19	0,00	7,19
Outros Custos Diretos	0,00	0,00	0,00
Sub-Total	173,33	0,00	173,33
Custos Indiretos			
Diretos da Função Valor = 520.779,40 Coef. Imputação = 0,00%	1.000,51	0,00	1.000,51
Indiretos da Função Valor = 252.987,21 Coef. Imputação = 0,00%	127,35	0,00	127,35
Sub-Total	1.127,86	0,00	1.127,86
TOTAL	1.301,19	0,00	1.301,19

Assinatura do Funcionário

Assinatura do Responsável

CC-7 Apuramento de Custos de Bem ou Serviço

CÂMARA MUNICIPAL DE AVEIRO

(designação da autarquia local)

Função: 331 Transportes rodoviários

Bem: 1623 Glória - Rua Nova

Mês: Dezembro **Ano:** 2011

	Acumulado Até Mês Anterior	Realizado no Mês	Acumulado para Mês Seguinte
Custos Diretos			
Materiais	104,95	0,00	104,95
Mão-de-Obra	858,30	0,00	858,30
Máquinas e Viaturas	70,22	0,00	70,22
Outros Custos Diretos	0,00	0,00	0,00
Sub-Total	1.033,47	0,00	1.033,47
Custos Indiretos			
Diretos da Função Valor = 520.779,40 Coef. Imputação = 0,00%	6.969,26	0,00	6.969,26
Indiretos da Função Valor = 252.987,21 Coef. Imputação = 0,00%	6.319,69	0,00	6.319,69
Sub-Total	13.288,95	0,00	13.288,95
TOTAL	14.322,42	0,00	14.322,42

Assinatura do Funcionário

Assinatura do Responsável

CC-7 Apuramento de Custos de Bem ou Serviço

CÂMARA MUNICIPAL DE AVEIRO

(designação da autarquia local)

Função: 331 Transportes rodoviários
Bem: 1624 Glória - Rua Nova de Vilar

Mês: Dezembro **Ano:** 2011

	Acumulado Até Mês Anterior	Realizado no Mês	Acumulado para Mês Seguinte
Custos Diretos			
Materiais	97,43	301,17	398,60
Mão-de-Obra	254,83	170,03	424,86
Máquinas e Viaturas	13,90	7,84	21,74
Outros Custos Diretos	0,00	0,00	0,00
Sub-Total	366,16	479,04	845,20
Custos Indiretos			
Diretos da Função Valor = 520.779,40 Coef. Imputação = 1,02%	2.444,16	5.308,73	7.752,89
Indiretos da Função Valor = 252.987,21 Coef. Imputação = 1,02%	364,03	2.578,91	2.942,94
Sub-Total	2.808,19	7.887,64	10.695,83
TOTAL	3.174,35	8.366,68	11.541,03

Assinatura do Funcionário

Assinatura do Responsável

CC-7 Apuramento de Custos de Bem ou Serviço

CÂMARA MUNICIPAL DE AVEIRO

(designação da autarquia local)

Função: 331 Transportes rodoviários

Bem: 1625 Glória - Rua Pe António Almeida

Mês: Dezembro

Ano: 2011

	Acumulado Até Mês Anterior	Realizado no Mês	Acumulado para Mês Seguinte
Custos Diretos			
Materiais	50,01	0,00	50,01
Mão-de-Obra	0,00	0,00	0,00
Máquinas e Viaturas	0,00	3,38	3,38
Outros Custos Diretos	0,00	0,00	0,00
Sub-Total	50,01	3,38	53,39
Custos Indiretos			
Diretos da Função Valor = 520.779,40 Coef. Imputação = 0,01%	432,05	37,46	469,51
Indiretos da Função Valor = 252.987,21 Coef. Imputação = 0,01%	88,38	18,20	106,58
Sub-Total	520,43	55,66	576,09
TOTAL	570,44	59,04	629,48

Assinatura do Funcionário

Assinatura do Responsável

CC-7 Apuramento de Custos de Bem ou Serviço

CÂMARA MUNICIPAL DE AVEIRO

(designação da autarquia local)

Função: 331 Transportes rodoviários
Bem: 1626 Glória - Rua Pe Arménio C Júnior

Mês: Dezembro **Ano:** 2011

	Acumulado Até Mês Anterior	Realizado no Mês	Acumulado para Mês Seguinte
Custos Diretos			
Materiais	526,80	152,22	679,02
Mão-de-Obra	139,75	46,74	186,49
Máquinas e Viaturas	22,12	4,83	26,95
Outros Custos Diretos	0,00	0,00	0,00
Sub-Total	688,67	203,79	892,46
Custos Indiretos			
Diretos da Função Valor = 520.779,40 Coef. Imputação = 0,43%	5.421,91	2.258,41	7.680,32
Indiretos da Função Valor = 252.987,21 Coef. Imputação = 0,43%	2.997,11	1.097,10	4.094,21
Sub-Total	8.419,02	3.355,51	11.774,53
TOTAL	9.107,69	3.559,30	12.666,99

Assinatura do Funcionário

Assinatura do Responsável

CC-7 Apuramento de Custos de Bem ou Serviço

CÂMARA MUNICIPAL DE AVEIRO

(designação da autarquia local)

Função: 331 Transportes rodoviários

Bem: 1627 Glória - Rua Pe Filipe Rocha

Mês: Dezembro

Ano: 2011

	Acumulado Até Mês Anterior	Realizado no Mês	Acumulado para Mês Seguinte
Custos Diretos			
Materiais	28,49	0,00	28,49
Mão-de-Obra	21,65	0,00	21,65
Máquinas e Viaturas	2,55	0,00	2,55
Outros Custos Diretos	0,00	0,00	0,00
Sub-Total	52,69	0,00	52,69
Custos Indiretos			
Diretos da Função Valor = 520.779,40 Coef. Imputação = 0,00%	500,49	0,00	500,49
Indiretos da Função Valor = 252.987,21 Coef. Imputação = 0,00%	72,68	0,00	72,68
Sub-Total	573,17	0,00	573,17
TOTAL	625,86	0,00	625,86

Assinatura do Funcionário

Assinatura do Responsável

CC-7 Apuramento de Custos de Bem ou Serviço

CÂMARA MUNICIPAL DE AVEIRO

(designação da autarquia local)

Função: 331 Transportes rodoviários
Bem: 1629 Glória - Rua Prof Egas Moniz

Mês: Dezembro **Ano:** 2011

	Acumulado Até Mês Anterior	Realizado no Mês	Acumulado para Mês Seguinte
Custos Diretos			
Materiais	100,00	0,00	100,00
Mão-de-Obra	119,06	0,00	119,06
Máquinas e Viaturas	4,85	0,00	4,85
Outros Custos Diretos	0,00	0,00	0,00
Sub-Total	223,91	0,00	223,91
Custos Indiretos			
Diretos da Função Valor = 520.779,40 Coef. Imputação = 0,00%	1.294,64	0,00	1.294,64
Indiretos da Função Valor = 252.987,21 Coef. Imputação = 0,00%	199,05	0,00	199,05
Sub-Total	1.493,69	0,00	1.493,69
TOTAL	1.717,60	0,00	1.717,60

Assinatura do Funcionário

Assinatura do Responsável

CC-7 Apuramento de Custos de Bem ou Serviço

CÂMARA MUNICIPAL DE AVEIRO

(designação da autarquia local)

Função: 331 Transportes rodoviários
Bem: 1630 Glória - Rua Rocha Martins

Mês: Dezembro **Ano:** 2011

	Acumulado Até Mês Anterior	Realizado no Mês	Acumulado para Mês Seguinte
Custos Diretos			
Materiais	212,05	0,00	212,05
Mão-de-Obra	0,00	0,00	0,00
Máquinas e Viaturas	0,00	0,00	0,00
Outros Custos Diretos	0,00	0,00	0,00
Sub-Total	212,05	0,00	212,05
Custos Indiretos			
Diretos da Função Valor = 520.779,40 Coef. Imputação = 0,00%	1.650,61	0,00	1.650,61
Indiretos da Função Valor = 252.987,21 Coef. Imputação = 0,00%	155,02	0,00	155,02
Sub-Total	1.805,63	0,00	1.805,63
TOTAL	2.017,68	0,00	2.017,68

Assinatura do Funcionário

Assinatura do Responsável

CC-7 Apuramento de Custos de Bem ou Serviço

CÂMARA MUNICIPAL DE AVEIRO

(designação da autarquia local)

Função: 331 Transportes rodoviários

Bem: 1632 Glória - Av. 25 de Abril

Mês: Dezembro **Ano:** 2011

	Acumulado Até Mês Anterior	Realizado no Mês	Acumulado para Mês Seguinte
Custos Diretos			
Materiais	2.008,96	17,75	2.026,71
Mão-de-Obra	2.675,03	334,44	3.009,47
Máquinas e Viaturas	209,30	18,06	227,36
Outros Custos Diretos	553,50	0,00	553,50
Sub-Total	5.446,79	370,25	5.817,04
Custos Indiretos			
Diretos da Função Valor = 520.779,40 Coef. Imputação = 0,79%	45.424,19	4.103,12	49.527,31
Indiretos da Função Valor = 252.987,21 Coef. Imputação = 0,79%	16.560,95	1.993,24	18.554,19
Sub-Total	61.985,14	6.096,36	68.081,50
TOTAL	67.431,93	6.466,61	73.898,54

Assinatura do Funcionário

Assinatura do Responsável

CC-7 Apuramento de Custos de Bem ou Serviço

CÂMARA MUNICIPAL DE AVEIRO

(designação da autarquia local)

Função: 331 Transportes rodoviários
Bem: 1633 Glória - Av. 5 de Outubro

Mês: Dezembro **Ano:** 2011

	Acumulado Até Mês Anterior	Realizado no Mês	Acumulado para Mês Seguinte
Custos Diretos			
Materiais	66,65	0,00	66,65
Mão-de-Obra	232,46	0,00	232,46
Máquinas e Viaturas	11,64	0,00	11,64
Outros Custos Diretos	0,00	0,00	0,00
Sub-Total	310,75	0,00	310,75
Custos Indiretos			
Diretos da Função Valor = 520.779,40 Coef. Imputação = 0,00%	2.390,15	0,00	2.390,15
Indiretos da Função Valor = 252.987,21 Coef. Imputação = 0,00%	523,37	0,00	523,37
Sub-Total	2.913,52	0,00	2.913,52
TOTAL	3.224,27	0,00	3.224,27

Assinatura do Funcionário

Assinatura do Responsável

CC-7 Apuramento de Custos de Bem ou Serviço

CÂMARA MUNICIPAL DE AVEIRO

(designação da autarquia local)

Função: 331 Transportes rodoviários
Bem: 1634 Glória - Av. Araújo e Silva

Mês: Dezembro **Ano:** 2011

	Acumulado Até Mês Anterior	Realizado no Mês	Acumulado para Mês Seguinte
Custos Diretos			
Materiais	112,89	0,00	112,89
Mão-de-Obra	227,25	38,21	265,46
Máquinas e Viaturas	3,22	1,61	4,83
Outros Custos Diretos	0,00	0,00	0,00
Sub-Total	343,36	39,82	383,18
Custos Indiretos			
Diretos da Função Valor = 520.779,40 Coef. Imputação = 0,08%	2.858,95	441,29	3.300,24
Indiretos da Função Valor = 252.987,21 Coef. Imputação = 0,08%	347,28	214,37	561,65
Sub-Total	3.206,23	655,66	3.861,89
TOTAL	3.549,59	695,48	4.245,07

Assinatura do Funcionário

Assinatura do Responsável

CC-7 Apuramento de Custos de Bem ou Serviço

CÂMARA MUNICIPAL DE AVEIRO

(designação da autarquia local)

Função: 331 Transportes rodoviários

Bem: 1636 Glória - Av. Artur Ravara

Mês: Dezembro **Ano:** 2011

	Acumulado Até Mês Anterior	Realizado no Mês	Acumulado para Mês Seguinte
Custos Diretos			
Materiais	1.130,78	3,10	1.133,88
Mão-de-Obra	680,54	20,30	700,84
Máquinas e Viaturas	73,20	2,17	75,37
Outros Custos Diretos	0,00	0,00	0,00
Sub-Total	1.884,52	25,57	1.910,09
Custos Indiretos			
Diretos da Função Valor = 520.779,40 Coef. Imputação = 0,05%	14.247,51	283,37	14.530,88
Indiretos da Função Valor = 252.987,21 Coef. Imputação = 0,05%	3.583,83	137,66	3.721,49
Sub-Total	17.831,34	421,03	18.252,37
TOTAL	19.715,86	446,60	20.162,46

Assinatura do Funcionário

Assinatura do Responsável

CC-7 Apuramento de Custos de Bem ou Serviço

CÂMARA MUNICIPAL DE AVEIRO

(designação da autarquia local)

Função: 331 Transportes rodoviários
Bem: 1637 Glória - Av. da Universidade

Mês: Dezembro **Ano:** 2011

	Acumulado Até Mês Anterior	Realizado no Mês	Acumulado para Mês Seguinte
Custos Diretos			
Materiais	890,78	0,00	890,78
Mão-de-Obra	1.131,53	11,85	1.143,38
Máquinas e Viaturas	162,22	0,96	163,18
Outros Custos Diretos	0,00	0,00	0,00
Sub-Total	2.184,53	12,81	2.197,34
Custos Indiretos			
Diretos da Função Valor = 520.779,40 Coef. Imputação = 0,03%	17.248,21	141,96	17.390,17
Indiretos da Função Valor = 252.987,21 Coef. Imputação = 0,03%	4.171,34	68,96	4.240,30
Sub-Total	21.419,55	210,92	21.630,47
TOTAL	23.604,08	223,73	23.827,81

Assinatura do Funcionário

Assinatura do Responsável

CC-7 Apuramento de Custos de Bem ou Serviço

CÂMARA MUNICIPAL DE AVEIRO

(designação da autarquia local)

Função: 331 Transportes rodoviários

Bem: 1639 Glória - Av. de Oita

Mês: Dezembro

Ano: 2011

	Acumulado Até Mês Anterior	Realizado no Mês	Acumulado para Mês Seguinte
Custos Diretos			
Materiais	2,95	0,00	2,95
Mão-de-Obra	106,33	0,00	106,33
Máquinas e Viaturas	18,84	0,00	18,84
Outros Custos Diretos	0,00	0,00	0,00
Sub-Total	128,12	0,00	128,12
Custos Indiretos			
Diretos da Função Valor = 520.779,40 Coef. Imputação = 0,00%	1.053,37	0,00	1.053,37
Indiretos da Função Valor = 252.987,21 Coef. Imputação = 0,00%	718,51	0,00	718,51
Sub-Total	1.771,88	0,00	1.771,88
TOTAL	1.900,00	0,00	1.900,00

Assinatura do Funcionário

Assinatura do Responsável

CC-7 Apuramento de Custos de Bem ou Serviço

CÂMARA MUNICIPAL DE AVEIRO

(designação da autarquia local)

Função: 331 Transportes rodoviários

Bem: 1640 Glória - Av. Santa Joana

Mês: Dezembro **Ano:** 2011

	Acumulado Até Mês Anterior	Realizado no Mês	Acumulado para Mês Seguinte
Custos Diretos			
Materiais	122,57	36,98	159,55
Mão-de-Obra	498,96	17,48	516,44
Máquinas e Viaturas	36,45	0,00	36,45
Outros Custos Diretos	1.638,32	0,00	1.638,32
Sub-Total	2.296,30	54,46	2.350,76
Custos Indiretos			
Diretos da Função Valor = 520.779,40 Coef. Imputação = 0,12%	18.160,63	603,53	18.764,16
Indiretos da Função Valor = 252.987,21 Coef. Imputação = 0,12%	8.831,18	293,18	9.124,36
Sub-Total	26.991,81	896,71	27.888,52
TOTAL	29.288,11	951,17	30.239,28

Assinatura do Funcionário

Assinatura do Responsável

CC-7 Apuramento de Custos de Bem ou Serviço

CÂMARA MUNICIPAL DE AVEIRO

(designação da autarquia local)

Função: 331 Transportes rodoviários
Bem: 1641 Glória - Av.Dr. Vale Guimarães

Mês: Dezembro **Ano:** 2011

	Acumulado Até Mês Anterior	Realizado no Mês	Acumulado para Mês Seguinte
Custos Diretos			
Materiais	28,49	260,03	288,52
Mão-de-Obra	0,00	77,92	77,92
Máquinas e Viaturas	0,00	0,00	0,00
Outros Custos Diretos	0,00	0,00	0,00
Sub-Total	28,49	337,95	366,44
Custos Indiretos			
Diretos da Função Valor = 520.779,40 Coef. Imputação = 0,72%	164,45	3.745,17	3.909,62
Indiretos da Função Valor = 252.987,21 Coef. Imputação = 0,72%	20,93	1.819,35	1.840,28
Sub-Total	185,38	5.564,52	5.749,90
TOTAL	213,87	5.902,47	6.116,34

Assinatura do Funcionário

Assinatura do Responsável

CC-7 Apuramento de Custos de Bem ou Serviço

CÂMARA MUNICIPAL DE AVEIRO

(designação da autarquia local)

Função: 331 Transportes rodoviários

Bem: 1642 Glória - Av. Francisco Sá Carneiro

Mês: Dezembro

Ano: 2011

	Acumulado Até Mês Anterior	Realizado no Mês	Acumulado para Mês Seguinte
Custos Diretos			
Materiais	15,04	54,11	69,15
Mão-de-Obra	41,24	20,41	61,65
Máquinas e Viaturas	2,42	1,61	4,03
Outros Custos Diretos	0,00	0,00	0,00
Sub-Total	58,70	76,13	134,83
Custos Indiretos			
Diretos da Função Valor = 520.779,40 Coef. Imputação = 0,16%	480,68	843,67	1.324,35
Indiretos da Função Valor = 252.987,21 Coef. Imputação = 0,16%	53,04	409,85	462,89
Sub-Total	533,72	1.253,52	1.787,24
TOTAL	592,42	1.329,65	1.922,07

Assinatura do Funcionário

Assinatura do Responsável

CC-7 Apuramento de Custos de Bem ou Serviço

CÂMARA MUNICIPAL DE AVEIRO

(designação da autarquia local)

Função: 331 Transportes rodoviários
Bem: 1643 Glória - Av. Jacinto Magalhães

Mês: Dezembro **Ano:** 2011

	Acumulado Até Mês Anterior	Realizado no Mês	Acumulado para Mês Seguinte
Custos Diretos			
Materiais	62,84	0,00	62,84
Mão-de-Obra	648,52	0,00	648,52
Máquinas e Viaturas	57,05	0,00	57,05
Outros Custos Diretos	0,00	0,00	0,00
Sub-Total	768,41	0,00	768,41
Custos Indiretos			
Diretos da Função Valor = 520.779,40 Coef. Imputação = 0,00%	6.073,02	0,00	6.073,02
Indiretos da Função Valor = 252.987,21 Coef. Imputação = 0,00%	1.916,29	0,00	1.916,29
Sub-Total	7.989,31	0,00	7.989,31
TOTAL	8.757,72	0,00	8.757,72

Assinatura do Funcionário

Assinatura do Responsável

CC-7 Apuramento de Custos de Bem ou Serviço

CÂMARA MUNICIPAL DE AVEIRO

(designação da autarquia local)

Função: 331 Transportes rodoviários
Bem: 1644 Glória - Beco da Arrochela

Mês: Dezembro **Ano:** 2011

	Acumulado Até Mês Anterior	Realizado no Mês	Acumulado para Mês Seguinte
Custos Diretos			
Materiais	0,00	0,00	0,00
Mão-de-Obra	0,00	0,00	0,00
Máquinas e Viaturas	0,60	0,00	0,60
Outros Custos Diretos	0,00	0,00	0,00
Sub-Total	0,60	0,00	0,60
Custos Indiretos			
Diretos da Função Valor = 520.779,40 Coef. Imputação = 0,00%	6,92	0,00	6,92
Indiretos da Função Valor = 252.987,21 Coef. Imputação = 0,00%	0,68	0,00	0,68
Sub-Total	7,60	0,00	7,60
TOTAL	8,20	0,00	8,20

Assinatura do Funcionário

Assinatura do Responsável

CC-7 Apuramento de Custos de Bem ou Serviço

CÂMARA MUNICIPAL DE AVEIRO

(designação da autarquia local)

Função: 331 Transportes rodoviários
Bem: 1645 Glória - Beco Estrada Vilar

Mês: Dezembro **Ano:** 2011

	Acumulado Até Mês Anterior	Realizado no Mês	Acumulado para Mês Seguinte
Custos Diretos			
Materiais	238,45	0,00	238,45
Mão-de-Obra	4,59	0,00	4,59
Máquinas e Viaturas	0,00	0,00	0,00
Outros Custos Diretos	0,00	0,00	0,00
Sub-Total	243,04	0,00	243,04
Custos Indiretos			
Diretos da Função Valor = 520.779,40 Coef. Imputação = 0,00%	1.933,65	0,00	1.933,65
Indiretos da Função Valor = 252.987,21 Coef. Imputação = 0,00%	622,96	0,00	622,96
Sub-Total	2.556,61	0,00	2.556,61
TOTAL	2.799,65	0,00	2.799,65

Assinatura do Funcionário

Assinatura do Responsável

CC-7 Apuramento de Custos de Bem ou Serviço

CÂMARA MUNICIPAL DE AVEIRO

(designação da autarquia local)

Função: 331 Transportes rodoviários
Bem: 1646 Glória - Trav. Bat. Caçadores 10

Mês: Dezembro **Ano:** 2011

	Acumulado Até Mês Anterior	Realizado no Mês	Acumulado para Mês Seguinte
Custos Diretos			
Materiais	0,00	0,00	0,00
Mão-de-Obra	0,00	0,00	0,00
Máquinas e Viaturas	48,63	0,00	48,63
Outros Custos Diretos	0,00	0,00	0,00
Sub-Total	48,63	0,00	48,63
Custos Indiretos			
Diretos da Função Valor = 520.779,40 Coef. Imputação = 0,00%	378,54	0,00	378,54
Indiretos da Função Valor = 252.987,21 Coef. Imputação = 0,00%	35,55	0,00	35,55
Sub-Total	414,09	0,00	414,09
TOTAL	462,72	0,00	462,72

Assinatura do Funcionário

Assinatura do Responsável

CC-7 Apuramento de Custos de Bem ou Serviço

CÂMARA MUNICIPAL DE AVEIRO

(designação da autarquia local)

Função: 331 Transportes rodoviários

Bem: 1647 Glória - Trav. Fonte dos Amores

Mês: Dezembro

Ano: 2011

	Acumulado Até Mês Anterior	Realizado no Mês	Acumulado para Mês Seguinte
Custos Diretos			
Materiais	0,00	0,00	0,00
Mão-de-Obra	32,00	0,00	32,00
Máquinas e Viaturas	1,92	0,00	1,92
Outros Custos Diretos	0,00	0,00	0,00
Sub-Total	33,92	0,00	33,92
Custos Indiretos			
Diretos da Função Valor = 520.779,40 Coef. Imputação = 0,00%	236,92	0,00	236,92
Indiretos da Função Valor = 252.987,21 Coef. Imputação = 0,00%	289,16	0,00	289,16
Sub-Total	526,08	0,00	526,08
TOTAL	560,00	0,00	560,00

Assinatura do Funcionário

Assinatura do Responsável

CC-7 Apuramento de Custos de Bem ou Serviço

CÂMARA MUNICIPAL DE AVEIRO

(designação da autarquia local)

Função: 331 Transportes rodoviários
Bem: 1650 Glória - Trav. Rua do Caseiro

Mês: Dezembro **Ano:** 2011

	Acumulado Até Mês Anterior	Realizado no Mês	Acumulado para Mês Seguinte
Custos Diretos			
Materiais	86,73	0,00	86,73
Mão-de-Obra	16,00	0,00	16,00
Máquinas e Viaturas	0,81	0,00	0,81
Outros Custos Diretos	0,00	0,00	0,00
Sub-Total	103,54	0,00	103,54
Custos Indiretos			
Diretos da Função Valor = 520.779,40 Coef. Imputação = 0,00%	723,20	0,00	723,20
Indiretos da Função Valor = 252.987,21 Coef. Imputação = 0,00%	882,65	0,00	882,65
Sub-Total	1.605,85	0,00	1.605,85
TOTAL	1.709,39	0,00	1.709,39

Assinatura do Funcionário

Assinatura do Responsável

CC-7 Apuramento de Custos de Bem ou Serviço

CÂMARA MUNICIPAL DE AVEIRO

(designação da autarquia local)

Função: 331 Transportes rodoviários
Bem: 1652 Glória - Trav. das Beatas

Mês: Dezembro **Ano:** 2011

	Acumulado Até Mês Anterior	Realizado no Mês	Acumulado para Mês Seguinte
Custos Diretos			
Materiais	0,00	0,00	0,00
Mão-de-Obra	16,02	0,00	16,02
Máquinas e Viaturas	0,81	0,00	0,81
Outros Custos Diretos	0,00	0,00	0,00
Sub-Total	16,83	0,00	16,83
Custos Indiretos			
Diretos da Função Valor = 520.779,40 Coef. Imputação = 0,00%	145,40	0,00	145,40
Indiretos da Função Valor = 252.987,21 Coef. Imputação = 0,00%	29,74	0,00	29,74
Sub-Total	175,14	0,00	175,14
TOTAL	191,97	0,00	191,97

Assinatura do Funcionário

Assinatura do Responsável

CC-7 Apuramento de Custos de Bem ou Serviço

CÂMARA MUNICIPAL DE AVEIRO

(designação da autarquia local)

Função: 331 Transportes rodoviários
Bem: 1655 Glória - Viela Fonte Amores

Mês: Dezembro **Ano:** 2011

	Acumulado Até Mês Anterior	Realizado no Mês	Acumulado para Mês Seguinte
Custos Diretos			
Materiais	50,46	0,00	50,46
Mão-de-Obra	0,00	0,00	0,00
Máquinas e Viaturas	0,00	0,00	0,00
Outros Custos Diretos	0,00	0,00	0,00
Sub-Total	50,46	0,00	50,46
Custos Indiretos			
Diretos da Função Valor = 520.779,40 Coef. Imputação = 0,00%	352,45	0,00	352,45
Indiretos da Função Valor = 252.987,21 Coef. Imputação = 0,00%	430,16	0,00	430,16
Sub-Total	782,61	0,00	782,61
TOTAL	833,07	0,00	833,07

Assinatura do Funcionário

Assinatura do Responsável

CC-7 Apuramento de Custos de Bem ou Serviço

CÂMARA MUNICIPAL DE AVEIRO

(designação da autarquia local)

Função: 331 Transportes rodoviários
Bem: 1656 Glória - Rotunda do Hospital

Mês: Dezembro **Ano:** 2011

	Acumulado Até Mês Anterior	Realizado no Mês	Acumulado para Mês Seguinte
Custos Diretos			
Materiais	0,00	0,00	0,00
Mão-de-Obra	93,12	0,00	93,12
Máquinas e Viaturas	4,83	0,00	4,83
Outros Custos Diretos	0,00	0,00	0,00
Sub-Total	97,95	0,00	97,95
Custos Indiretos			
Diretos da Função Valor = 520.779,40 Coef. Imputação = 0,00%	688,56	0,00	688,56
Indiretos da Função Valor = 252.987,21 Coef. Imputação = 0,00%	792,05	0,00	792,05
Sub-Total	1.480,61	0,00	1.480,61
TOTAL	1.578,56	0,00	1.578,56

Assinatura do Funcionário

Assinatura do Responsável

CC-7 Apuramento de Custos de Bem ou Serviço

CÂMARA MUNICIPAL DE AVEIRO

(designação da autarquia local)

Função: 331 Transportes rodoviários

Bem: 1658 Glória - Rotunda das Glicínias

Mês: Dezembro

Ano: 2011

	Acumulado Até Mês Anterior	Realizado no Mês	Acumulado para Mês Seguinte
Custos Diretos			
Materiais	24,59	0,00	24,59
Mão-de-Obra	35,38	0,00	35,38
Máquinas e Viaturas	3,30	0,00	3,30
Outros Custos Diretos	0,00	0,00	0,00
Sub-Total	63,27	0,00	63,27
Custos Indiretos			
Diretos da Função Valor = 520.779,40 Coef. Imputação = 0,00%	496,95	0,00	496,95
Indiretos da Função Valor = 252.987,21 Coef. Imputação = 0,00%	279,04	0,00	279,04
Sub-Total	775,99	0,00	775,99
TOTAL	839,26	0,00	839,26

Assinatura do Funcionário

Assinatura do Responsável

CC-7 Apuramento de Custos de Bem ou Serviço

CÂMARA MUNICIPAL DE AVEIRO

(designação da autarquia local)

Função: 331 Transportes rodoviários

Bem: 1659 Glória - Rotunda e separadores Avenida 25 Abril

Mês: Dezembro **Ano:** 2011

	Acumulado Até Mês Anterior	Realizado no Mês	Acumulado para Mês Seguinte
Custos Diretos			
Materiais	115,29	0,00	115,29
Mão-de-Obra	33,06	0,00	33,06
Máquinas e Viaturas	0,00	0,00	0,00
Outros Custos Diretos	0,00	0,00	0,00
Sub-Total	148,35	0,00	148,35
Custos Indiretos			
Diretos da Função Valor = 520.779,40 Coef. Imputação = 0,00%	1.062,61	0,00	1.062,61
Indiretos da Função Valor = 252.987,21 Coef. Imputação = 0,00%	1.006,98	0,00	1.006,98
Sub-Total	2.069,59	0,00	2.069,59
TOTAL	2.217,94	0,00	2.217,94

Assinatura do Funcionário

Assinatura do Responsável

CC-7 Apuramento de Custos de Bem ou Serviço

CÂMARA MUNICIPAL DE AVEIRO

(designação da autarquia local)

Função: 331 Transportes rodoviários

Bem: 1660 Glória - Rotunda da Forca Vouga

Mês: Dezembro

Ano: 2011

	Acumulado Até Mês Anterior	Realizado no Mês	Acumulado para Mês Seguinte
Custos Diretos			
Materiais	85,97	0,00	85,97
Mão-de-Obra	0,00	0,00	0,00
Máquinas e Viaturas	0,00	0,00	0,00
Outros Custos Diretos	0,00	0,00	0,00
Sub-Total	85,97	0,00	85,97
Custos Indiretos			
Diretos da Função Valor = 520.779,40 Coef. Imputação = 0,00%	720,55	0,00	720,55
Indiretos da Função Valor = 252.987,21 Coef. Imputação = 0,00%	598,10	0,00	598,10
Sub-Total	1.318,65	0,00	1.318,65
TOTAL	1.404,62	0,00	1.404,62

Assinatura do Funcionário

Assinatura do Responsável

CC-7 Apuramento de Custos de Bem ou Serviço

CÂMARA MUNICIPAL DE AVEIRO

(designação da autarquia local)

Função: 331 Transportes rodoviários
Bem: 1663 Glória - Rotunda do Barreiro

Mês: Dezembro **Ano:** 2011

	Acumulado Até Mês Anterior	Realizado no Mês	Acumulado para Mês Seguinte
Custos Diretos			
Materiais	4,98	0,00	4,98
Mão-de-Obra	0,00	0,00	0,00
Máquinas e Viaturas	0,00	0,00	0,00
Outros Custos Diretos	0,00	0,00	0,00
Sub-Total	4,98	0,00	4,98
Custos Indiretos			
Diretos da Função Valor = 520.779,40 Coef. Imputação = 0,00%	51,85	0,00	51,85
Indiretos da Função Valor = 252.987,21 Coef. Imputação = 0,00%	4,50	0,00	4,50
Sub-Total	56,35	0,00	56,35
TOTAL	61,33	0,00	61,33

Assinatura do Funcionário

Assinatura do Responsável

CC-7 Apuramento de Custos de Bem ou Serviço

CÂMARA MUNICIPAL DE AVEIRO

(designação da autarquia local)

Função: 331 Transportes rodoviários

Bem: 1664 Glória - Rotunda frente ao Centro de Congressos

Mês: Dezembro

Ano: 2011

	Acumulado Até Mês Anterior	Realizado no Mês	Acumulado para Mês Seguinte
Custos Diretos			
Materiais	0,00	0,00	0,00
Mão-de-Obra	16,00	0,00	16,00
Máquinas e Viaturas	0,81	0,00	0,81
Outros Custos Diretos	0,00	0,00	0,00
Sub-Total	16,81	0,00	16,81
Custos Indiretos			
Diretos da Função Valor = 520.779,40 Coef. Imputação = 0,00%	97,03	0,00	97,03
Indiretos da Função Valor = 252.987,21 Coef. Imputação = 0,00%	12,35	0,00	12,35
Sub-Total	109,38	0,00	109,38
TOTAL	126,19	0,00	126,19

Assinatura do Funcionário

Assinatura do Responsável

CC-7 Apuramento de Custos de Bem ou Serviço

CÂMARA MUNICIPAL DE AVEIRO

(designação da autarquia local)

Função: 331 Transportes rodoviários

Bem: 1665 Glória - Rotunda e separadores das Pirâmides

Mês: Dezembro **Ano:** 2011

	Acumulado Até Mês Anterior	Realizado no Mês	Acumulado para Mês Seguinte
Custos Diretos			
Materiais	0,00	0,00	0,00
Mão-de-Obra	177,97	0,00	177,97
Máquinas e Viaturas	69,39	0,00	69,39
Outros Custos Diretos	0,00	0,00	0,00
Sub-Total	247,36	0,00	247,36
Custos Indiretos			
Diretos da Função Valor = 520.779,40 Coef. Imputação = 0,00%	1.896,57	0,00	1.896,57
Indiretos da Função Valor = 252.987,21 Coef. Imputação = 0,00%	339,73	0,00	339,73
Sub-Total	2.236,30	0,00	2.236,30
TOTAL	2.483,66	0,00	2.483,66

Assinatura do Funcionário

Assinatura do Responsável

CC-7 Apuramento de Custos de Bem ou Serviço

CÂMARA MUNICIPAL DE AVEIRO

(designação da autarquia local)

Função: 331 Transportes rodoviários

Bem: 1666 Nariz - Largo da Capela

Mês: Dezembro **Ano:** 2011

	Acumulado Até Mês Anterior	Realizado no Mês	Acumulado para Mês Seguinte
Custos Diretos			
Materiais	0,00	0,00	0,00
Mão-de-Obra	327,62	0,00	327,62
Máquinas e Viaturas	19,89	0,00	19,89
Outros Custos Diretos	0,00	0,00	0,00
Sub-Total	347,51	0,00	347,51
Custos Indiretos			
Diretos da Função Valor = 520.779,40 Coef. Imputação = 0,00%	2.692,16	0,00	2.692,16
Indiretos da Função Valor = 252.987,21 Coef. Imputação = 0,00%	1.223,36	0,00	1.223,36
Sub-Total	3.915,52	0,00	3.915,52
TOTAL	4.263,03	0,00	4.263,03

Assinatura do Funcionário

Assinatura do Responsável

CC-7 Apuramento de Custos de Bem ou Serviço

CÂMARA MUNICIPAL DE AVEIRO

(designação da autarquia local)

Função: 331 Transportes rodoviários
Bem: 1668 Nariz - Largo do Cruzeiro

Mês: Dezembro **Ano:** 2011

	Acumulado Até Mês Anterior	Realizado no Mês	Acumulado para Mês Seguinte
Custos Diretos			
Materiais	68,01	0,00	68,01
Mão-de-Obra	18,40	0,00	18,40
Máquinas e Viaturas	0,00	0,00	0,00
Outros Custos Diretos	0,00	0,00	0,00
Sub-Total	86,41	0,00	86,41
Custos Indiretos			
Diretos da Função Valor = 520.779,40 Coef. Imputação = 0,00%	568,18	0,00	568,18
Indiretos da Função Valor = 252.987,21 Coef. Imputação = 0,00%	590,62	0,00	590,62
Sub-Total	1.158,80	0,00	1.158,80
TOTAL	1.245,21	0,00	1.245,21

Assinatura do Funcionário

Assinatura do Responsável

CC-7 Apuramento de Custos de Bem ou Serviço

CÂMARA MUNICIPAL DE AVEIRO

(designação da autarquia local)

Função: 331 Transportes rodoviários

Bem: 1669 Nariz - Largo do Rossio

Mês: Dezembro **Ano:** 2011

	Acumulado Até Mês Anterior	Realizado no Mês	Acumulado para Mês Seguinte
Custos Diretos			
Materiais	121,81	0,00	121,81
Mão-de-Obra	161,45	0,00	161,45
Máquinas e Viaturas	8,06	0,00	8,06
Outros Custos Diretos	0,00	0,00	0,00
Sub-Total	291,32	0,00	291,32
Custos Indiretos			
Diretos da Função Valor = 520.779,40 Coef. Imputação = 0,00%	2.084,03	0,00	2.084,03
Indiretos da Função Valor = 252.987,21 Coef. Imputação = 0,00%	852,03	0,00	852,03
Sub-Total	2.936,06	0,00	2.936,06
TOTAL	3.227,38	0,00	3.227,38

Assinatura do Funcionário

Assinatura do Responsável

CC-7 Apuramento de Custos de Bem ou Serviço

CÂMARA MUNICIPAL DE AVEIRO

(designação da autarquia local)

Função: 331 Transportes rodoviários

Bem: 1672 Nariz - Rua da Barreira Branca

Mês: Dezembro

Ano: 2011

	Acumulado Até Mês Anterior	Realizado no Mês	Acumulado para Mês Seguinte
Custos Diretos			
Materiais	90,31	0,00	90,31
Mão-de-Obra	108,30	0,00	108,30
Máquinas e Viaturas	5,60	0,00	5,60
Outros Custos Diretos	0,00	0,00	0,00
Sub-Total	204,21	0,00	204,21
Custos Indiretos			
Diretos da Função Valor = 520.779,40 Coef. Imputação = 0,00%	1.223,71	0,00	1.223,71
Indiretos da Função Valor = 252.987,21 Coef. Imputação = 0,00%	145,04	0,00	145,04
Sub-Total	1.368,75	0,00	1.368,75
TOTAL	1.572,96	0,00	1.572,96

Assinatura do Funcionário

Assinatura do Responsável

CC-7 Apuramento de Custos de Bem ou Serviço

CÂMARA MUNICIPAL DE AVEIRO

(designação da autarquia local)

Função: 331 Transportes rodoviários
Bem: 1673 Nariz - Rua da Barreira Branca

Mês: Dezembro **Ano:** 2011

	Acumulado Até Mês Anterior	Realizado no Mês	Acumulado para Mês Seguinte
Custos Diretos			
Materiais	227,32	0,00	227,32
Mão-de-Obra	0,00	0,00	0,00
Máquinas e Viaturas	10,78	0,00	10,78
Outros Custos Diretos	0,00	0,00	0,00
Sub-Total	238,10	0,00	238,10
Custos Indiretos			
Diretos da Função Valor = 520.779,40 Coef. Imputação = 0,00%	1.853,38	0,00	1.853,38
Indiretos da Função Valor = 252.987,21 Coef. Imputação = 0,00%	174,06	0,00	174,06
Sub-Total	2.027,44	0,00	2.027,44
TOTAL	2.265,54	0,00	2.265,54

Assinatura do Funcionário

Assinatura do Responsável

CC-7 Apuramento de Custos de Bem ou Serviço

CÂMARA MUNICIPAL DE AVEIRO

(designação da autarquia local)

Função: 331 Transportes rodoviários

Bem: 1675 Nariz - Rua da Cilha

Mês: Dezembro **Ano:** 2011

	Acumulado Até Mês Anterior	Realizado no Mês	Acumulado para Mês Seguinte
Custos Diretos			
Materiais	106,55	0,00	106,55
Mão-de-Obra	224,26	0,00	224,26
Máquinas e Viaturas	6,80	0,00	6,80
Outros Custos Diretos	0,00	0,00	0,00
Sub-Total	337,61	0,00	337,61
Custos Indiretos			
Diretos da Função Valor = 520.779,40 Coef. Imputação = 0,00%	2.290,95	0,00	2.290,95
Indiretos da Função Valor = 252.987,21 Coef. Imputação = 0,00%	243,14	0,00	243,14
Sub-Total	2.534,09	0,00	2.534,09
TOTAL	2.871,70	0,00	2.871,70

Assinatura do Funcionário

Assinatura do Responsável

CC-7 Apuramento de Custos de Bem ou Serviço

CÂMARA MUNICIPAL DE AVEIRO

(designação da autarquia local)

Função: 331 Transportes rodoviários

Bem: 1677 Nariz - Rua da Fonte do Olho

Mês: Dezembro

Ano: 2011

	Acumulado Até Mês Anterior	Realizado no Mês	Acumulado para Mês Seguinte
Custos Diretos			
Materiais	157,86	0,00	157,86
Mão-de-Obra	75,09	0,00	75,09
Máquinas e Viaturas	10,00	0,00	10,00
Outros Custos Diretos	0,00	0,00	0,00
Sub-Total	242,95	0,00	242,95
Custos Indiretos			
Diretos da Função Valor = 520.779,40 Coef. Imputação = 0,00%	1.402,37	0,00	1.402,37
Indiretos da Função Valor = 252.987,21 Coef. Imputação = 0,00%	178,50	0,00	178,50
Sub-Total	1.580,87	0,00	1.580,87
TOTAL	1.823,82	0,00	1.823,82

Assinatura do Funcionário

Assinatura do Responsável

CC-7 Apuramento de Custos de Bem ou Serviço

CÂMARA MUNICIPAL DE AVEIRO

(designação da autarquia local)

Função: 331 Transportes rodoviários

Bem: 1679 Nariz - Rua da Pedra

Mês: Dezembro **Ano:** 2011

	Acumulado Até Mês Anterior	Realizado no Mês	Acumulado para Mês Seguinte
Custos Diretos			
Materiais	0,00	0,00	0,00
Mão-de-Obra	24,57	0,00	24,57
Máquinas e Viaturas	0,00	0,00	0,00
Outros Custos Diretos	0,00	0,00	0,00
Sub-Total	24,57	0,00	24,57
Custos Indiretos			
Diretos da Função Valor = 520.779,40 Coef. Imputação = 0,00%	191,25	0,00	191,25
Indiretos da Função Valor = 252.987,21 Coef. Imputação = 0,00%	17,96	0,00	17,96
Sub-Total	209,21	0,00	209,21
TOTAL	233,78	0,00	233,78

Assinatura do Funcionário

Assinatura do Responsável

CC-7 Apuramento de Custos de Bem ou Serviço

CÂMARA MUNICIPAL DE AVEIRO

(designação da autarquia local)

Função: 331 Transportes rodoviários

Bem: 1680 Nariz - Rua da Picada

Mês: Dezembro **Ano:** 2011

	Acumulado Até Mês Anterior	Realizado no Mês	Acumulado para Mês Seguinte
Custos Diretos			
Materiais	1.001,45	0,00	1.001,45
Mão-de-Obra	297,73	0,00	297,73
Máquinas e Viaturas	30,08	0,00	30,08
Outros Custos Diretos	0,00	0,00	0,00
Sub-Total	1.329,26	0,00	1.329,26
Custos Indiretos			
Diretos da Função Valor = 520.779,40 Coef. Imputação = 0,00%	8.270,49	0,00	8.270,49
Indiretos da Função Valor = 252.987,21 Coef. Imputação = 0,00%	4.079,94	0,00	4.079,94
Sub-Total	12.350,43	0,00	12.350,43
TOTAL	13.679,69	0,00	13.679,69

Assinatura do Funcionário

Assinatura do Responsável

CC-7 Apuramento de Custos de Bem ou Serviço

CÂMARA MUNICIPAL DE AVEIRO

(designação da autarquia local)

Função: 331 Transportes rodoviários

Bem: 1681 Nariz - Rua da Saudade

Mês: Dezembro **Ano:** 2011

	Acumulado Até Mês Anterior	Realizado no Mês	Acumulado para Mês Seguinte
Custos Diretos			
Materiais	0,00	118,26	118,26
Mão-de-Obra	0,00	64,20	64,20
Máquinas e Viaturas	0,00	5,64	5,64
Outros Custos Diretos	0,00	0,00	0,00
Sub-Total	0,00	188,10	188,10
Custos Indiretos			
Diretos da Função Valor = 520.779,40 Coef. Imputação = 0,40%	0,00	2.084,53	2.084,53
Indiretos da Função Valor = 252.987,21 Coef. Imputação = 0,40%	0,00	1.012,63	1.012,63
Sub-Total	0,00	3.097,16	3.097,16
TOTAL	0,00	3.285,26	3.285,26

Assinatura do Funcionário

Assinatura do Responsável

CC-7 Apuramento de Custos de Bem ou Serviço

CÂMARA MUNICIPAL DE AVEIRO

(designação da autarquia local)

Função: 331 Transportes rodoviários
Bem: 1682 Nariz - Rua da Sobreirinha

Mês: Dezembro **Ano:** 2011

	Acumulado Até Mês Anterior	Realizado no Mês	Acumulado para Mês Seguinte
Custos Diretos			
Materiais	0,00	0,00	0,00
Mão-de-Obra	37,55	0,00	37,55
Máquinas e Viaturas	5,59	0,00	5,59
Outros Custos Diretos	0,00	0,00	0,00
Sub-Total	43,14	0,00	43,14
Custos Indiretos			
Diretos da Função Valor = 520.779,40 Coef. Imputação = 0,00%	249,02	0,00	249,02
Indiretos da Função Valor = 252.987,21 Coef. Imputação = 0,00%	31,70	0,00	31,70
Sub-Total	280,72	0,00	280,72
TOTAL	323,86	0,00	323,86

Assinatura do Funcionário

Assinatura do Responsável

CC-7 Apuramento de Custos de Bem ou Serviço

CÂMARA MUNICIPAL DE AVEIRO

(designação da autarquia local)

Função: 331 Transportes rodoviários

Bem: 1683 Nariz - Rua das Quintas

Mês: Dezembro **Ano:** 2011

	Acumulado Até Mês Anterior	Realizado no Mês	Acumulado para Mês Seguinte
Custos Diretos			
Materiais	238,69	0,00	238,69
Mão-de-Obra	64,38	0,00	64,38
Máquinas e Viaturas	14,38	0,00	14,38
Outros Custos Diretos	0,00	0,00	0,00
Sub-Total	317,45	0,00	317,45
Custos Indiretos			
Diretos da Função Valor = 520.779,40 Coef. Imputação = 0,00%	2.673,95	0,00	2.673,95
Indiretos da Função Valor = 252.987,21 Coef. Imputação = 0,00%	219,60	0,00	219,60
Sub-Total	2.893,55	0,00	2.893,55
TOTAL	3.211,00	0,00	3.211,00

Assinatura do Funcionário

Assinatura do Responsável

CC-7 Apuramento de Custos de Bem ou Serviço

CÂMARA MUNICIPAL DE AVEIRO

(designação da autarquia local)

Função: 331 Transportes rodoviários
Bem: 1687 Nariz - Rua Direita (Nariz)

Mês: Dezembro **Ano:** 2011

	Acumulado Até Mês Anterior	Realizado no Mês	Acumulado para Mês Seguinte
Custos Diretos			
Materiais	1.240,55	0,00	1.240,55
Mão-de-Obra	743,04	0,00	743,04
Máquinas e Viaturas	66,37	0,00	66,37
Outros Custos Diretos	0,00	0,00	0,00
Sub-Total	2.049,96	0,00	2.049,96
Custos Indiretos			
Diretos da Função Valor = 520.779,40 Coef. Imputação = 0,00%	14.344,70	0,00	14.344,70
Indiretos da Função Valor = 252.987,21 Coef. Imputação = 0,00%	4.851,18	0,00	4.851,18
Sub-Total	19.195,88	0,00	19.195,88
TOTAL	21.245,84	0,00	21.245,84

Assinatura do Funcionário

Assinatura do Responsável

CC-7 Apuramento de Custos de Bem ou Serviço

CÂMARA MUNICIPAL DE AVEIRO

(designação da autarquia local)

Função: 331 Transportes rodoviários
Bem: 1688 Nariz - Rua Direita (Verba)

Mês: Dezembro **Ano:** 2011

	Acumulado Até Mês Anterior	Realizado no Mês	Acumulado para Mês Seguinte
Custos Diretos			
Materiais	63,57	0,00	63,57
Mão-de-Obra	89,17	0,00	89,17
Máquinas e Viaturas	78,49	0,00	78,49
Outros Custos Diretos	0,00	0,00	0,00
Sub-Total	231,23	0,00	231,23
Custos Indiretos			
Diretos da Função Valor = 520.779,40 Coef. Imputação = 0,00%	1.650,16	0,00	1.650,16
Indiretos da Função Valor = 252.987,21 Coef. Imputação = 0,00%	177,61	0,00	177,61
Sub-Total	1.827,77	0,00	1.827,77
TOTAL	2.059,00	0,00	2.059,00

Assinatura do Funcionário

Assinatura do Responsável

CC-7 Apuramento de Custos de Bem ou Serviço

CÂMARA MUNICIPAL DE AVEIRO

(designação da autarquia local)

Função: 331 Transportes rodoviários

Bem: 1689 Nariz - Rua do Camelo

Mês: Dezembro **Ano:** 2011

	Acumulado Até Mês Anterior	Realizado no Mês	Acumulado para Mês Seguinte
Custos Diretos			
Materiais	0,00	0,00	0,00
Mão-de-Obra	0,00	0,00	0,00
Máquinas e Viaturas	5,39	0,00	5,39
Outros Custos Diretos	0,00	0,00	0,00
Sub-Total	5,39	0,00	5,39
Custos Indiretos			
Diretos da Função Valor = 520.779,40 Coef. Imputação = 0,00%	41,96	0,00	41,96
Indiretos da Função Valor = 252.987,21 Coef. Imputação = 0,00%	3,94	0,00	3,94
Sub-Total	45,90	0,00	45,90
TOTAL	51,29	0,00	51,29

Assinatura do Funcionário

Assinatura do Responsável

CC-7 Apuramento de Custos de Bem ou Serviço

CÂMARA MUNICIPAL DE AVEIRO

(designação da autarquia local)

Função: 331 Transportes rodoviários

Bem: 1690 Nariz - Rua do Carral

Mês: Dezembro **Ano:** 2011

	Acumulado Até Mês Anterior	Realizado no Mês	Acumulado para Mês Seguinte
Custos Diretos			
Materiais	168,84	0,00	168,84
Mão-de-Obra	139,98	0,00	139,98
Máquinas e Viaturas	10,39	0,00	10,39
Outros Custos Diretos	0,00	0,00	0,00
Sub-Total	319,21	0,00	319,21
Custos Indiretos			
Diretos da Função Valor = 520.779,40 Coef. Imputação = 0,00%	2.968,01	0,00	2.968,01
Indiretos da Função Valor = 252.987,21 Coef. Imputação = 0,00%	216,29	0,00	216,29
Sub-Total	3.184,30	0,00	3.184,30
TOTAL	3.503,51	0,00	3.503,51

Assinatura do Funcionário

Assinatura do Responsável

CC-7 Apuramento de Custos de Bem ou Serviço

CÂMARA MUNICIPAL DE AVEIRO

(designação da autarquia local)

Função: 331 Transportes rodoviários

Bem: 1693 Nariz - Rua do Paraíso

Mês: Dezembro **Ano:** 2011

	Acumulado Até Mês Anterior	Realizado no Mês	Acumulado para Mês Seguinte
Custos Diretos			
Materiais	0,00	0,00	0,00
Mão-de-Obra	27,97	0,00	27,97
Máquinas e Viaturas	3,38	0,00	3,38
Outros Custos Diretos	0,00	0,00	0,00
Sub-Total	31,35	0,00	31,35
Custos Indiretos			
Diretos da Função Valor = 520.779,40 Coef. Imputação = 0,00%	244,03	0,00	244,03
Indiretos da Função Valor = 252.987,21 Coef. Imputação = 0,00%	22,92	0,00	22,92
Sub-Total	266,95	0,00	266,95
TOTAL	298,30	0,00	298,30

Assinatura do Funcionário

Assinatura do Responsável

CC-7 Apuramento de Custos de Bem ou Serviço

CÂMARA MUNICIPAL DE AVEIRO

(designação da autarquia local)

Função: 331 Transportes rodoviários
Bem: 1694 Nariz - Rua do Porto de Ílhavo

Mês: Dezembro **Ano:** 2011

	Acumulado Até Mês Anterior	Realizado no Mês	Acumulado para Mês Seguinte
Custos Diretos			
Materiais	0,00	0,00	0,00
Mão-de-Obra	34,02	0,00	34,02
Máquinas e Viaturas	0,81	0,00	0,81
Outros Custos Diretos	0,00	0,00	0,00
Sub-Total	34,83	0,00	34,83
Custos Indiretos			
Diretos da Função Valor = 520.779,40 Coef. Imputação = 0,00%	261,41	0,00	261,41
Indiretos da Função Valor = 252.987,21 Coef. Imputação = 0,00%	69,08	0,00	69,08
Sub-Total	330,49	0,00	330,49
TOTAL	365,32	0,00	365,32

Assinatura do Funcionário

Assinatura do Responsável

CC-7 Apuramento de Custos de Bem ou Serviço

CÂMARA MUNICIPAL DE AVEIRO

(designação da autarquia local)

Função: 331 Transportes rodoviários
Bem: 1695 Nariz - Rua do Ramalheiro

Mês: Dezembro **Ano:** 2011

	Acumulado Até Mês Anterior	Realizado no Mês	Acumulado para Mês Seguinte
Custos Diretos			
Materiais	69,21	0,00	69,21
Mão-de-Obra	37,55	0,00	37,55
Máquinas e Viaturas	5,59	0,00	5,59
Outros Custos Diretos	0,00	0,00	0,00
Sub-Total	112,35	0,00	112,35
Custos Indiretos			
Diretos da Função Valor = 520.779,40 Coef. Imputação = 0,00%	648,51	0,00	648,51
Indiretos da Função Valor = 252.987,21 Coef. Imputação = 0,00%	82,54	0,00	82,54
Sub-Total	731,05	0,00	731,05
TOTAL	843,40	0,00	843,40

Assinatura do Funcionário

Assinatura do Responsável

CC-7 Apuramento de Custos de Bem ou Serviço

CÂMARA MUNICIPAL DE AVEIRO

(designação da autarquia local)

Função: 331 Transportes rodoviários

Bem: 1696 Nariz - Rua do Ribeirinho de Baixo

Mês: Dezembro

Ano: 2011

	Acumulado Até Mês Anterior	Realizado no Mês	Acumulado para Mês Seguinte
Custos Diretos			
Materiais	177,30	0,00	177,30
Mão-de-Obra	178,48	0,00	178,48
Máquinas e Viaturas	11,18	0,00	11,18
Outros Custos Diretos	0,00	0,00	0,00
Sub-Total	366,96	0,00	366,96
Custos Indiretos			
Diretos da Função Valor = 520.779,40 Coef. Imputação = 0,00%	2.118,19	0,00	2.118,19
Indiretos da Função Valor = 252.987,21 Coef. Imputação = 0,00%	269,61	0,00	269,61
Sub-Total	2.387,80	0,00	2.387,80
TOTAL	2.754,76	0,00	2.754,76

Assinatura do Funcionário

Assinatura do Responsável

CC-7 Apuramento de Custos de Bem ou Serviço

CÂMARA MUNICIPAL DE AVEIRO

(designação da autarquia local)

Função: 331 Transportes rodoviários

Bem: 1706 Nariz - Rua Eng Silvestre Cunha

Mês: Dezembro

Ano: 2011

	Acumulado Até Mês Anterior	Realizado no Mês	Acumulado para Mês Seguinte
Custos Diretos			
Materiais	69,21	0,00	69,21
Mão-de-Obra	0,00	0,00	0,00
Máquinas e Viaturas	0,00	0,00	0,00
Outros Custos Diretos	0,00	0,00	0,00
Sub-Total	69,21	0,00	69,21
Custos Indiretos			
Diretos da Função Valor = 520.779,40 Coef. Imputação = 0,00%	399,50	0,00	399,50
Indiretos da Função Valor = 252.987,21 Coef. Imputação = 0,00%	50,85	0,00	50,85
Sub-Total	450,35	0,00	450,35
TOTAL	519,56	0,00	519,56

Assinatura do Funcionário

Assinatura do Responsável

CC-7 Apuramento de Custos de Bem ou Serviço

CÂMARA MUNICIPAL DE AVEIRO

(designação da autarquia local)

Função: 331 Transportes rodoviários

Bem: 1708 Nariz - Rua Prof Belarmino Nunes

Mês: Dezembro **Ano:** 2011

	Acumulado Até Mês Anterior	Realizado no Mês	Acumulado para Mês Seguinte
Custos Diretos			
Materiais	24,60	0,00	24,60
Mão-de-Obra	254,34	0,00	254,34
Máquinas e Viaturas	11,75	0,00	11,75
Outros Custos Diretos	0,00	0,00	0,00
Sub-Total	290,69	0,00	290,69
Custos Indiretos			
Diretos da Função Valor = 520.779,40 Coef. Imputação = 0,00%	2.042,58	0,00	2.042,58
Indiretos da Função Valor = 252.987,21 Coef. Imputação = 0,00%	434,55	0,00	434,55
Sub-Total	2.477,13	0,00	2.477,13
TOTAL	2.767,82	0,00	2.767,82

Assinatura do Funcionário

Assinatura do Responsável

CC-7 Apuramento de Custos de Bem ou Serviço

CÂMARA MUNICIPAL DE AVEIRO

(designação da autarquia local)

Função: 331 Transportes rodoviários
Bem: 1709 Nariz - Rua Prof Gelásio Rocha

Mês: Dezembro **Ano:** 2011

	Acumulado Até Mês Anterior	Realizado no Mês	Acumulado para Mês Seguinte
Custos Diretos			
Materiais	0,00	0,00	0,00
Mão-de-Obra	84,89	0,00	84,89
Máquinas e Viaturas	6,44	0,00	6,44
Outros Custos Diretos	0,00	0,00	0,00
Sub-Total	91,33	0,00	91,33
Custos Indiretos			
Diretos da Função Valor = 520.779,40 Coef. Imputação = 0,00%	628,92	0,00	628,92
Indiretos da Função Valor = 252.987,21 Coef. Imputação = 0,00%	186,29	0,00	186,29
Sub-Total	815,21	0,00	815,21
TOTAL	906,54	0,00	906,54

Assinatura do Funcionário

Assinatura do Responsável

CC-7 Apuramento de Custos de Bem ou Serviço

CÂMARA MUNICIPAL DE AVEIRO

(designação da autarquia local)

Função: 331 Transportes rodoviários
Bem: 1710 Nariz - Rua Vale do Rato

Mês: Dezembro **Ano:** 2011

	Acumulado Até Mês Anterior	Realizado no Mês	Acumulado para Mês Seguinte
Custos Diretos			
Materiais	0,00	0,00	0,00
Mão-de-Obra	972,77	0,00	972,77
Máquinas e Viaturas	122,67	0,00	122,67
Outros Custos Diretos	0,00	0,00	0,00
Sub-Total	1.095,44	0,00	1.095,44
Custos Indiretos			
Diretos da Função Valor = 520.779,40 Coef. Imputação = 0,00%	7.528,99	0,00	7.528,99
Indiretos da Função Valor = 252.987,21 Coef. Imputação = 0,00%	1.283,69	0,00	1.283,69
Sub-Total	8.812,68	0,00	8.812,68
TOTAL	9.908,12	0,00	9.908,12

Assinatura do Funcionário

Assinatura do Responsável

CC-7 Apuramento de Custos de Bem ou Serviço

CÂMARA MUNICIPAL DE AVEIRO

(designação da autarquia local)

Função: 331 Transportes rodoviários

Bem: 1713 Nariz - Beco do Cruzeiro

Mês: Dezembro **Ano:** 2011

	Acumulado Até Mês Anterior	Realizado no Mês	Acumulado para Mês Seguinte
Custos Diretos			
Materiais	260,87	0,00	260,87
Mão-de-Obra	0,00	0,00	0,00
Máquinas e Viaturas	0,00	0,00	0,00
Outros Custos Diretos	0,00	0,00	0,00
Sub-Total	260,87	0,00	260,87
Custos Indiretos			
Diretos da Função Valor = 520.779,40 Coef. Imputação = 0,00%	2.030,63	0,00	2.030,63
Indiretos da Função Valor = 252.987,21 Coef. Imputação = 0,00%	190,71	0,00	190,71
Sub-Total	2.221,34	0,00	2.221,34
TOTAL	2.482,21	0,00	2.482,21

Assinatura do Funcionário

Assinatura do Responsável

CC-7 Apuramento de Custos de Bem ou Serviço

CÂMARA MUNICIPAL DE AVEIRO

(designação da autarquia local)

Função: 331 Transportes rodoviários

Bem: 1722 N^a Sr^a Fátima - Largo da Capela

Mês: Dezembro

Ano: 2011

	Acumulado Até Mês Anterior	Realizado no Mês	Acumulado para Mês Seguinte
Custos Diretos			
Materiais	70,84	0,00	70,84
Mão-de-Obra	27,80	0,00	27,80
Máquinas e Viaturas	12,47	0,00	12,47
Outros Custos Diretos	0,00	0,00	0,00
Sub-Total	111,11	0,00	111,11
Custos Indiretos			
Diretos da Função Valor = 520.779,40 Coef. Imputação = 0,00%	859,89	0,00	859,89
Indiretos da Função Valor = 252.987,21 Coef. Imputação = 0,00%	129,94	0,00	129,94
Sub-Total	989,83	0,00	989,83
TOTAL	1.100,94	0,00	1.100,94

Assinatura do Funcionário

Assinatura do Responsável

CC-7 Apuramento de Custos de Bem ou Serviço

CÂMARA MUNICIPAL DE AVEIRO

(designação da autarquia local)

Função: 331 Transportes rodoviários

Bem: 1723 N^a Sr^a Fátima - Rua Baixa do Castelo

Mês: Dezembro

Ano: 2011

	Acumulado Até Mês Anterior	Realizado no Mês	Acumulado para Mês Seguinte
Custos Diretos			
Materiais	175,75	0,00	175,75
Mão-de-Obra	50,06	40,26	90,32
Máquinas e Viaturas	6,80	0,00	6,80
Outros Custos Diretos	0,00	0,00	0,00
Sub-Total	232,61	40,26	272,87
Custos Indiretos			
Diretos da Função Valor = 520.779,40 Coef. Imputação = 0,09%	2.162,80	446,16	2.608,96
Indiretos da Função Valor = 252.987,21 Coef. Imputação = 0,09%	157,61	216,74	374,35
Sub-Total	2.320,41	662,90	2.983,31
TOTAL	2.553,02	703,16	3.256,18

Assinatura do Funcionário

Assinatura do Responsável

CC-7 Apuramento de Custos de Bem ou Serviço

CÂMARA MUNICIPAL DE AVEIRO

(designação da autarquia local)

Função: 331 Transportes rodoviários

Bem: 1724 N^a Sr^a Fátima - Rua Cabeço da Lavoura

Mês: Dezembro **Ano:** 2011

	Acumulado Até Mês Anterior	Realizado no Mês	Acumulado para Mês Seguinte
Custos Diretos			
Materiais	0,00	0,00	0,00
Mão-de-Obra	13,80	0,00	13,80
Máquinas e Viaturas	0,00	0,00	0,00
Outros Custos Diretos	0,00	0,00	0,00
Sub-Total	13,80	0,00	13,80
Custos Indiretos			
Diretos da Função Valor = 520.779,40 Coef. Imputação = 0,00%	107,42	0,00	107,42
Indiretos da Função Valor = 252.987,21 Coef. Imputação = 0,00%	10,09	0,00	10,09
Sub-Total	117,51	0,00	117,51
TOTAL	131,31	0,00	131,31

Assinatura do Funcionário

Assinatura do Responsável

CC-7 Apuramento de Custos de Bem ou Serviço

CÂMARA MUNICIPAL DE AVEIRO

(designação da autarquia local)

Função: 331 Transportes rodoviários

Bem: 1726 N^a Sr^a Fátima - Rua da Barroca

Mês: Dezembro

Ano: 2011

	Acumulado Até Mês Anterior	Realizado no Mês	Acumulado para Mês Seguinte
Custos Diretos			
Materiais	0,00	52,27	52,27
Mão-de-Obra	99,08	0,00	99,08
Máquinas e Viaturas	12,80	0,00	12,80
Outros Custos Diretos	0,00	0,00	0,00
Sub-Total	111,88	52,27	164,15
Custos Indiretos			
Diretos da Função Valor = 520.779,40 Coef. Imputação = 0,11%	884,47	579,26	1.463,73
Indiretos da Função Valor = 252.987,21 Coef. Imputação = 0,11%	490,63	281,39	772,02
Sub-Total	1.375,10	860,65	2.235,75
TOTAL	1.486,98	912,92	2.399,90

Assinatura do Funcionário

Assinatura do Responsável

CC-7 Apuramento de Custos de Bem ou Serviço

CÂMARA MUNICIPAL DE AVEIRO

(designação da autarquia local)

Função: 331 Transportes rodoviários
Bem: 1727 N^a Sr^a Fátima - Rua da Bica

Mês: Dezembro **Ano:** 2011

	Acumulado Até Mês Anterior	Realizado no Mês	Acumulado para Mês Seguinte
Custos Diretos			
Materiais	170,85	0,00	170,85
Mão-de-Obra	144,92	0,00	144,92
Máquinas e Viaturas	22,43	0,00	22,43
Outros Custos Diretos	0,00	0,00	0,00
Sub-Total	338,20	0,00	338,20
Custos Indiretos			
Diretos da Função Valor = 520.779,40 Coef. Imputação = 0,00%	3.120,40	0,00	3.120,40
Indiretos da Função Valor = 252.987,21 Coef. Imputação = 0,00%	311,16	0,00	311,16
Sub-Total	3.431,56	0,00	3.431,56
TOTAL	3.769,76	0,00	3.769,76

Assinatura do Funcionário

Assinatura do Responsável

CC-7 Apuramento de Custos de Bem ou Serviço

CÂMARA MUNICIPAL DE AVEIRO

(designação da autarquia local)

Função: 331 Transportes rodoviários

Bem: 1728 N^a Sr^a Fátima - Rua da Brejeira

Mês: Dezembro

Ano: 2011

	Acumulado Até Mês Anterior	Realizado no Mês	Acumulado para Mês Seguinte
Custos Diretos			
Materiais	251,41	0,00	251,41
Mão-de-Obra	25,22	0,00	25,22
Máquinas e Viaturas	4,38	0,00	4,38
Outros Custos Diretos	0,00	0,00	0,00
Sub-Total	281,01	0,00	281,01
Custos Indiretos			
Diretos da Função Valor = 520.779,40 Coef. Imputação = 0,00%	2.576,55	0,00	2.576,55
Indiretos da Função Valor = 252.987,21 Coef. Imputação = 0,00%	313,45	0,00	313,45
Sub-Total	2.890,00	0,00	2.890,00
TOTAL	3.171,01	0,00	3.171,01

Assinatura do Funcionário

Assinatura do Responsável

CC-7 Apuramento de Custos de Bem ou Serviço

CÂMARA MUNICIPAL DE AVEIRO

(designação da autarquia local)

Função: 331 Transportes rodoviários

Bem: 1729 N^a Sr^a Fátima - Rua da Brenha

Mês: Dezembro

Ano: 2011

	Acumulado Até Mês Anterior	Realizado no Mês	Acumulado para Mês Seguinte
Custos Diretos			
Materiais	0,00	0,00	0,00
Mão-de-Obra	15,65	17,13	32,78
Máquinas e Viaturas	4,39	3,75	8,14
Outros Custos Diretos	0,00	0,00	0,00
Sub-Total	20,04	20,88	40,92
Custos Indiretos			
Diretos da Função Valor = 520.779,40 Coef. Imputação = 0,04%	186,33	231,39	417,72
Indiretos da Função Valor = 252.987,21 Coef. Imputação = 0,04%	13,58	112,41	125,99
Sub-Total	199,91	343,80	543,71
TOTAL	219,95	364,68	584,63

Assinatura do Funcionário

Assinatura do Responsável

CC-7 Apuramento de Custos de Bem ou Serviço

CÂMARA MUNICIPAL DE AVEIRO

(designação da autarquia local)

Função: 331 Transportes rodoviários

Bem: 1730 N^a Sr^a Fátima - Rua da Cafelada

Mês: Dezembro

Ano: 2011

	Acumulado Até Mês Anterior	Realizado no Mês	Acumulado para Mês Seguinte
Custos Diretos			
Materiais	0,00	0,00	0,00
Mão-de-Obra	236,30	0,00	236,30
Máquinas e Viaturas	264,21	0,00	264,21
Outros Custos Diretos	0,00	0,00	0,00
Sub-Total	500,51	0,00	500,51
Custos Indiretos			
Diretos da Função Valor = 520.779,40 Coef. Imputação = 0,00%	3.955,71	0,00	3.955,71
Indiretos da Função Valor = 252.987,21 Coef. Imputação = 0,00%	1.248,19	0,00	1.248,19
Sub-Total	5.203,90	0,00	5.203,90
TOTAL	5.704,41	0,00	5.704,41

Assinatura do Funcionário

Assinatura do Responsável

CC-7 Apuramento de Custos de Bem ou Serviço

CÂMARA MUNICIPAL DE AVEIRO

(designação da autarquia local)

Função: 331 Transportes rodoviários

Bem: 1731 N^a Sr^a Fátima - Rua da Cumieira

Mês: Dezembro

Ano: 2011

	Acumulado Até Mês Anterior	Realizado no Mês	Acumulado para Mês Seguinte
Custos Diretos			
Materiais	351,42	0,00	351,42
Mão-de-Obra	222,15	0,00	222,15
Máquinas e Viaturas	28,34	0,00	28,34
Outros Custos Diretos	0,00	0,00	0,00
Sub-Total	601,91	0,00	601,91
Custos Indiretos			
Diretos da Função Valor = 520.779,40 Coef. Imputação = 0,00%	5.449,87	0,00	5.449,87
Indiretos da Função Valor = 252.987,21 Coef. Imputação = 0,00%	636,90	0,00	636,90
Sub-Total	6.086,77	0,00	6.086,77
TOTAL	6.688,68	0,00	6.688,68

Assinatura do Funcionário

Assinatura do Responsável

CC-7 Apuramento de Custos de Bem ou Serviço

CÂMARA MUNICIPAL DE AVEIRO

(designação da autarquia local)

Função: 331 Transportes rodoviários

Bem: 1732 N^a Sr^a Fátima - Rua Cumieira de Cima

Mês: Dezembro

Ano: 2011

	Acumulado Até Mês Anterior	Realizado no Mês	Acumulado para Mês Seguinte
Custos Diretos			
Materiais	27,27	0,00	27,27
Mão-de-Obra	0,00	0,00	0,00
Máquinas e Viaturas	0,00	0,00	0,00
Outros Custos Diretos	0,00	0,00	0,00
Sub-Total	27,27	0,00	27,27
Custos Indiretos			
Diretos da Função Valor = 520.779,40 Coef. Imputação = 0,00%	190,47	0,00	190,47
Indiretos da Função Valor = 252.987,21 Coef. Imputação = 0,00%	232,47	0,00	232,47
Sub-Total	422,94	0,00	422,94
TOTAL	450,21	0,00	450,21

Assinatura do Funcionário

Assinatura do Responsável

CC-7 Apuramento de Custos de Bem ou Serviço

CÂMARA MUNICIPAL DE AVEIRO

(designação da autarquia local)

Função: 331 Transportes rodoviários

Bem: 1733 N^a Sr^a Fátima - Rua da Escola

Mês: Dezembro **Ano:** 2011

	Acumulado Até Mês Anterior	Realizado no Mês	Acumulado para Mês Seguinte
Custos Diretos			
Materiais	2.572,02	0,00	2.572,02
Mão-de-Obra	1.143,62	317,97	1.461,59
Máquinas e Viaturas	169,34	26,90	196,24
Outros Custos Diretos	0,00	0,00	0,00
Sub-Total	3.884,98	344,87	4.229,85
Custos Indiretos			
Diretos da Função Valor = 520.779,40 Coef. Imputação = 0,73%	35.701,19	3.821,86	39.523,05
Indiretos da Função Valor = 252.987,21 Coef. Imputação = 0,73%	2.644,80	1.856,60	4.501,40
Sub-Total	38.345,99	5.678,46	44.024,45
TOTAL	42.230,97	6.023,33	48.254,30

Assinatura do Funcionário

Assinatura do Responsável

CC-7 Apuramento de Custos de Bem ou Serviço

CÂMARA MUNICIPAL DE AVEIRO

(designação da autarquia local)

Função: 331 Transportes rodoviários

Bem: 1734 N^a Sr^a Fátima - Rua da Fonte Velha

Mês: Dezembro

Ano: 2011

	Acumulado Até Mês Anterior	Realizado no Mês	Acumulado para Mês Seguinte
Custos Diretos			
Materiais	77,92	0,00	77,92
Mão-de-Obra	55,46	0,00	55,46
Máquinas e Viaturas	0,00	0,00	0,00
Outros Custos Diretos	0,00	0,00	0,00
Sub-Total	133,38	0,00	133,38
Custos Indiretos			
Diretos da Função Valor = 520.779,40 Coef. Imputação = 0,00%	1.016,35	0,00	1.016,35
Indiretos da Função Valor = 252.987,21 Coef. Imputação = 0,00%	284,13	0,00	284,13
Sub-Total	1.300,48	0,00	1.300,48
TOTAL	1.433,86	0,00	1.433,86

Assinatura do Funcionário

Assinatura do Responsável

CC-7 Apuramento de Custos de Bem ou Serviço

CÂMARA MUNICIPAL DE AVEIRO

(designação da autarquia local)

Função: 331 Transportes rodoviários
Bem: 1736 N^a Sr^a Fátima - Rua da Igreja

Mês: Dezembro **Ano:** 2011

	Acumulado Até Mês Anterior	Realizado no Mês	Acumulado para Mês Seguinte
Custos Diretos			
Materiais	654,35	0,00	654,35
Mão-de-Obra	281,76	0,00	281,76
Máquinas e Viaturas	27,29	0,00	27,29
Outros Custos Diretos	0,00	0,00	0,00
Sub-Total	963,40	0,00	963,40
Custos Indiretos			
Diretos da Função Valor = 520.779,40 Coef. Imputação = 0,00%	8.212,78	0,00	8.212,78
Indiretos da Função Valor = 252.987,21 Coef. Imputação = 0,00%	4.818,70	0,00	4.818,70
Sub-Total	13.031,48	0,00	13.031,48
TOTAL	13.994,88	0,00	13.994,88

Assinatura do Funcionário

Assinatura do Responsável

CC-7 Apuramento de Custos de Bem ou Serviço

CÂMARA MUNICIPAL DE AVEIRO

(designação da autarquia local)

Função: 331 Transportes rodoviários

Bem: 1737 N^a Sr^a Fátima - Rua da Lavoura

Mês: Dezembro

Ano: 2011

	Acumulado Até Mês Anterior	Realizado no Mês	Acumulado para Mês Seguinte
Custos Diretos			
Materiais	245,19	0,00	245,19
Mão-de-Obra	239,85	0,00	239,85
Máquinas e Viaturas	29,48	0,00	29,48
Outros Custos Diretos	0,00	0,00	0,00
Sub-Total	514,52	0,00	514,52
Custos Indiretos			
Diretos da Função Valor = 520.779,40 Coef. Imputação = 0,00%	4.711,02	0,00	4.711,02
Indiretos da Função Valor = 252.987,21 Coef. Imputação = 0,00%	351,21	0,00	351,21
Sub-Total	5.062,23	0,00	5.062,23
TOTAL	5.576,75	0,00	5.576,75

Assinatura do Funcionário

Assinatura do Responsável

CC-7 Apuramento de Custos de Bem ou Serviço

CÂMARA MUNICIPAL DE AVEIRO

(designação da autarquia local)

Função: 331 Transportes rodoviários
Bem: 1738 N^a Sr^a Fátima - Rua da Pega

Mês: Dezembro **Ano:** 2011

	Acumulado Até Mês Anterior	Realizado no Mês	Acumulado para Mês Seguinte
Custos Diretos			
Materiais	56,83	0,00	56,83
Mão-de-Obra	22,78	0,00	22,78
Máquinas e Viaturas	10,78	0,00	10,78
Outros Custos Diretos	0,00	0,00	0,00
Sub-Total	90,39	0,00	90,39
Custos Indiretos			
Diretos da Função Valor = 520.779,40 Coef. Imputação = 0,00%	703,60	0,00	703,60
Indiretos da Função Valor = 252.987,21 Coef. Imputação = 0,00%	66,08	0,00	66,08
Sub-Total	769,68	0,00	769,68
TOTAL	860,07	0,00	860,07

Assinatura do Funcionário

Assinatura do Responsável

CC-7 Apuramento de Custos de Bem ou Serviço

CÂMARA MUNICIPAL DE AVEIRO

(designação da autarquia local)

Função: 331 Transportes rodoviários
Bem: 1741 N^a Sr^a Fátima - Rua das Caves

Mês: Dezembro **Ano:** 2011

	Acumulado Até Mês Anterior	Realizado no Mês	Acumulado para Mês Seguinte
Custos Diretos			
Materiais	29,15	0,00	29,15
Mão-de-Obra	15,65	0,00	15,65
Máquinas e Viaturas	3,99	0,00	3,99
Outros Custos Diretos	0,00	0,00	0,00
Sub-Total	48,79	0,00	48,79
Custos Indiretos			
Diretos da Função Valor = 520.779,40 Coef. Imputação = 0,00%	453,65	0,00	453,65
Indiretos da Função Valor = 252.987,21 Coef. Imputação = 0,00%	33,06	0,00	33,06
Sub-Total	486,71	0,00	486,71
TOTAL	535,50	0,00	535,50

Assinatura do Funcionário

Assinatura do Responsável

CC-7 Apuramento de Custos de Bem ou Serviço

CÂMARA MUNICIPAL DE AVEIRO

(designação da autarquia local)

Função: 331 Transportes rodoviários

Bem: 1743 N^a Sr^a Fátima - Rua das Escolas

Mês: Dezembro

Ano: 2011

	Acumulado Até Mês Anterior	Realizado no Mês	Acumulado para Mês Seguinte
Custos Diretos			
Materiais	358,79	0,00	358,79
Mão-de-Obra	103,68	51,22	154,90
Máquinas e Viaturas	15,00	0,00	15,00
Outros Custos Diretos	0,00	0,00	0,00
Sub-Total	477,47	51,22	528,69
Custos Indiretos			
Diretos da Função Valor = 520.779,40 Coef. Imputação = 0,11%	3.716,65	567,62	4.284,27
Indiretos da Função Valor = 252.987,21 Coef. Imputação = 0,11%	349,06	275,74	624,80
Sub-Total	4.065,71	843,36	4.909,07
TOTAL	4.543,18	894,58	5.437,76

Assinatura do Funcionário

Assinatura do Responsável

CC-7 Apuramento de Custos de Bem ou Serviço

CÂMARA MUNICIPAL DE AVEIRO

(designação da autarquia local)

Função: 331 Transportes rodoviários

Bem: 1744 N^a Sr^a Fátima - Rua das Quintas

Mês: Dezembro

Ano: 2011

	Acumulado Até Mês Anterior	Realizado no Mês	Acumulado para Mês Seguinte
Custos Diretos			
Materiais	197,04	0,00	197,04
Mão-de-Obra	55,77	0,00	55,77
Máquinas e Viaturas	8,84	0,00	8,84
Outros Custos Diretos	0,00	0,00	0,00
Sub-Total	261,65	0,00	261,65
Custos Indiretos			
Diretos da Função Valor = 520.779,40 Coef. Imputação = 0,00%	2.271,96	0,00	2.271,96
Indiretos da Função Valor = 252.987,21 Coef. Imputação = 0,00%	182,97	0,00	182,97
Sub-Total	2.454,93	0,00	2.454,93
TOTAL	2.716,58	0,00	2.716,58

Assinatura do Funcionário

Assinatura do Responsável

CC-7 Apuramento de Custos de Bem ou Serviço

CÂMARA MUNICIPAL DE AVEIRO

(designação da autarquia local)

Função: 331 Transportes rodoviários

Bem: 1746 N^a Sr^a Fátima - Rua de Aveiro

Mês: Dezembro **Ano:** 2011

	Acumulado Até Mês Anterior	Realizado no Mês	Acumulado para Mês Seguinte
Custos Diretos			
Materiais	0,00	0,00	0,00
Mão-de-Obra	97,33	0,00	97,33
Máquinas e Viaturas	4,03	0,00	4,03
Outros Custos Diretos	0,00	0,00	0,00
Sub-Total	101,36	0,00	101,36
Custos Indiretos			
Diretos da Função Valor = 520.779,40 Coef. Imputação = 0,00%	807,97	0,00	807,97
Indiretos da Função Valor = 252.987,21 Coef. Imputação = 0,00%	701,19	0,00	701,19
Sub-Total	1.509,16	0,00	1.509,16
TOTAL	1.610,52	0,00	1.610,52

Assinatura do Funcionário

Assinatura do Responsável

CC-7 Apuramento de Custos de Bem ou Serviço

CÂMARA MUNICIPAL DE AVEIRO

(designação da autarquia local)

Função: 331 Transportes rodoviários
Bem: 1749 N^a Sr^a Fátima - Rua Direita

Mês: Dezembro **Ano:** 2011

	Acumulado Até Mês Anterior	Realizado no Mês	Acumulado para Mês Seguinte
Custos Diretos			
Materiais	0,00	0,00	0,00
Mão-de-Obra	182,05	22,02	204,07
Máquinas e Viaturas	2,88	0,00	2,88
Outros Custos Diretos	0,00	0,00	0,00
Sub-Total	184,93	22,02	206,95
Custos Indiretos			
Diretos da Função Valor = 520.779,40 Coef. Imputação = 0,05%	1.277,41	244,03	1.521,44
Indiretos da Função Valor = 252.987,21 Coef. Imputação = 0,05%	636,33	118,54	754,87
Sub-Total	1.913,74	362,57	2.276,31
TOTAL	2.098,67	384,59	2.483,26

Assinatura do Funcionário

Assinatura do Responsável

CC-7 Apuramento de Custos de Bem ou Serviço

CÂMARA MUNICIPAL DE AVEIRO

(designação da autarquia local)

Função: 331 Transportes rodoviários

Bem: 1751 N^a Sr^a Fátima - Rua Direita (P.Valado)

Mês: Dezembro

Ano: 2011

	Acumulado Até Mês Anterior	Realizado no Mês	Acumulado para Mês Seguinte
Custos Diretos			
Materiais	754,51	0,00	754,51
Mão-de-Obra	370,01	0,00	370,01
Máquinas e Viaturas	92,30	0,00	92,30
Outros Custos Diretos	0,00	0,00	0,00
Sub-Total	1.216,82	0,00	1.216,82
Custos Indiretos			
Diretos da Função Valor = 520.779,40 Coef. Imputação = 0,00%	9.788,54	0,00	9.788,54
Indiretos da Função Valor = 252.987,21 Coef. Imputação = 0,00%	3.969,40	0,00	3.969,40
Sub-Total	13.757,94	0,00	13.757,94
TOTAL	14.974,76	0,00	14.974,76

Assinatura do Funcionário

Assinatura do Responsável

CC-7 Apuramento de Custos de Bem ou Serviço

CÂMARA MUNICIPAL DE AVEIRO

(designação da autarquia local)

Função: 331 Transportes rodoviários

Bem: 1752 N^a Sr^a Fátima - Rua Direita (S.Bento)

Mês: Dezembro

Ano: 2011

	Acumulado Até Mês Anterior	Realizado no Mês	Acumulado para Mês Seguinte
Custos Diretos			
Materiais	347,14	0,00	347,14
Mão-de-Obra	26,73	0,00	26,73
Máquinas e Viaturas	8,45	0,00	8,45
Outros Custos Diretos	0,00	0,00	0,00
Sub-Total	382,32	0,00	382,32
Custos Indiretos			
Diretos da Função Valor = 520.779,40 Coef. Imputação = 0,00%	2.627,70	0,00	2.627,70
Indiretos da Função Valor = 252.987,21 Coef. Imputação = 0,00%	448,02	0,00	448,02
Sub-Total	3.075,72	0,00	3.075,72
TOTAL	3.458,04	0,00	3.458,04

Assinatura do Funcionário

Assinatura do Responsável

CC-7 Apuramento de Custos de Bem ou Serviço

CÂMARA MUNICIPAL DE AVEIRO

(designação da autarquia local)

Função: 331 Transportes rodoviários

Bem: 1755 N^a Sr^a Fátima - Rua do Barreiro

Mês: Dezembro

Ano: 2011

	Acumulado Até Mês Anterior	Realizado no Mês	Acumulado para Mês Seguinte
Custos Diretos			
Materiais	44,98	0,00	44,98
Mão-de-Obra	20,23	0,00	20,23
Máquinas e Viaturas	1,47	0,00	1,47
Outros Custos Diretos	0,00	0,00	0,00
Sub-Total	66,68	0,00	66,68
Custos Indiretos			
Diretos da Função Valor = 520.779,40 Coef. Imputação = 0,00%	465,74	0,00	465,74
Indiretos da Função Valor = 252.987,21 Coef. Imputação = 0,00%	568,43	0,00	568,43
Sub-Total	1.034,17	0,00	1.034,17
TOTAL	1.100,85	0,00	1.100,85

Assinatura do Funcionário

Assinatura do Responsável

CC-7 Apuramento de Custos de Bem ou Serviço

CÂMARA MUNICIPAL DE AVEIRO

(designação da autarquia local)

Função: 331 Transportes rodoviários
Bem: 1757 N^a Sr^a Fátima - Rua do Castelo

Mês: Dezembro **Ano:** 2011

	Acumulado Até Mês Anterior	Realizado no Mês	Acumulado para Mês Seguinte
Custos Diretos			
Materiais	86,08	0,00	86,08
Mão-de-Obra	29,83	0,00	29,83
Máquinas e Viaturas	2,42	0,00	2,42
Outros Custos Diretos	0,00	0,00	0,00
Sub-Total	118,33	0,00	118,33
Custos Indiretos			
Diretos da Função Valor = 520.779,40 Coef. Imputação = 0,00%	602,85	0,00	602,85
Indiretos da Função Valor = 252.987,21 Coef. Imputação = 0,00%	70,56	0,00	70,56
Sub-Total	673,41	0,00	673,41
TOTAL	791,74	0,00	791,74

Assinatura do Funcionário

Assinatura do Responsável

CC-7 Apuramento de Custos de Bem ou Serviço

CÂMARA MUNICIPAL DE AVEIRO

(designação da autarquia local)

Função: 331 Transportes rodoviários

Bem: 1759 N^a Sr^a Fátima - Rua do Chão Velho

Mês: Dezembro

Ano: 2011

	Acumulado Até Mês Anterior	Realizado no Mês	Acumulado para Mês Seguinte
Custos Diretos			
Materiais	487,11	0,00	487,11
Mão-de-Obra	324,78	0,00	324,78
Máquinas e Viaturas	76,79	0,00	76,79
Outros Custos Diretos	0,00	0,00	0,00
Sub-Total	888,68	0,00	888,68
Custos Indiretos			
Diretos da Função Valor = 520.779,40 Coef. Imputação = 0,00%	7.287,67	0,00	7.287,67
Indiretos da Função Valor = 252.987,21 Coef. Imputação = 0,00%	4.204,86	0,00	4.204,86
Sub-Total	11.492,53	0,00	11.492,53
TOTAL	12.381,21	0,00	12.381,21

Assinatura do Funcionário

Assinatura do Responsável

CC-7 Apuramento de Custos de Bem ou Serviço

CÂMARA MUNICIPAL DE AVEIRO

(designação da autarquia local)

Função: 331 Transportes rodoviários

Bem: 1766 N^a Sr^a Fátima - Rua do Ramal

Mês: Dezembro

Ano: 2011

	Acumulado Até Mês Anterior	Realizado no Mês	Acumulado para Mês Seguinte
Custos Diretos			
Materiais	386,19	0,00	386,19
Mão-de-Obra	234,17	0,00	234,17
Máquinas e Viaturas	38,76	0,00	38,76
Outros Custos Diretos	0,00	0,00	0,00
Sub-Total	659,12	0,00	659,12
Custos Indiretos			
Diretos da Função Valor = 520.779,40 Coef. Imputação = 0,00%	5.644,13	0,00	5.644,13
Indiretos da Função Valor = 252.987,21 Coef. Imputação = 0,00%	1.978,13	0,00	1.978,13
Sub-Total	7.622,26	0,00	7.622,26
TOTAL	8.281,38	0,00	8.281,38

Assinatura do Funcionário

Assinatura do Responsável

CC-7 Apuramento de Custos de Bem ou Serviço

CÂMARA MUNICIPAL DE AVEIRO

(designação da autarquia local)

Função: 331 Transportes rodoviários

Bem: 1767 N^a Sr^a Fátima - Rua do Ribeirinho

Mês: Dezembro

Ano: 2011

	Acumulado Até Mês Anterior	Realizado no Mês	Acumulado para Mês Seguinte
Custos Diretos			
Materiais	109,08	0,00	109,08
Mão-de-Obra	121,04	0,00	121,04
Máquinas e Viaturas	6,62	0,00	6,62
Outros Custos Diretos	0,00	0,00	0,00
Sub-Total	236,74	0,00	236,74
Custos Indiretos			
Diretos da Função Valor = 520.779,40 Coef. Imputação = 0,00%	1.612,87	0,00	1.612,87
Indiretos da Função Valor = 252.987,21 Coef. Imputação = 0,00%	1.756,71	0,00	1.756,71
Sub-Total	3.369,58	0,00	3.369,58
TOTAL	3.606,32	0,00	3.606,32

Assinatura do Funcionário

Assinatura do Responsável

CC-7 Apuramento de Custos de Bem ou Serviço

CÂMARA MUNICIPAL DE AVEIRO

(designação da autarquia local)

Função: 331 Transportes rodoviários

Bem: 1769 N^a Sr^a Fátima - Rua do Tartinhoso

Mês: Dezembro

Ano: 2011

	Acumulado Até Mês Anterior	Realizado no Mês	Acumulado para Mês Seguinte
Custos Diretos			
Materiais	212,55	0,00	212,55
Mão-de-Obra	25,17	0,00	25,17
Máquinas e Viaturas	5,39	0,00	5,39
Outros Custos Diretos	0,00	0,00	0,00
Sub-Total	243,11	0,00	243,11
Custos Indiretos			
Diretos da Função Valor = 520.779,40 Coef. Imputação = 0,00%	2.687,73	0,00	2.687,73
Indiretos da Função Valor = 252.987,21 Coef. Imputação = 0,00%	262,12	0,00	262,12
Sub-Total	2.949,85	0,00	2.949,85
TOTAL	3.192,96	0,00	3.192,96

Assinatura do Funcionário

Assinatura do Responsável

CC-7 Apuramento de Custos de Bem ou Serviço

CÂMARA MUNICIPAL DE AVEIRO

(designação da autarquia local)

Função: 331 Transportes rodoviários

Bem: 1774 N^a Sr^a Fátima - Rua Nova da Escola

Mês: Dezembro

Ano: 2011

	Acumulado Até Mês Anterior	Realizado no Mês	Acumulado para Mês Seguinte
Custos Diretos			
Materiais	44,32	0,00	44,32
Mão-de-Obra	25,24	0,00	25,24
Máquinas e Viaturas	1,61	0,00	1,61
Outros Custos Diretos	0,00	0,00	0,00
Sub-Total	71,17	0,00	71,17
Custos Indiretos			
Diretos da Função Valor = 520.779,40 Coef. Imputação = 0,00%	360,28	0,00	360,28
Indiretos da Função Valor = 252.987,21 Coef. Imputação = 0,00%	41,97	0,00	41,97
Sub-Total	402,25	0,00	402,25
TOTAL	473,42	0,00	473,42

Assinatura do Funcionário

Assinatura do Responsável

CC-7 Apuramento de Custos de Bem ou Serviço

CÂMARA MUNICIPAL DE AVEIRO

(designação da autarquia local)

Função: 331 Transportes rodoviários

Bem: 1778 N^a Sr^a Fátima - Trav. Cumieira

Mês: Dezembro

Ano: 2011

	Acumulado Até Mês Anterior	Realizado no Mês	Acumulado para Mês Seguinte
Custos Diretos			
Materiais	135,42	0,00	135,42
Mão-de-Obra	0,00	0,00	0,00
Máquinas e Viaturas	10,79	0,00	10,79
Outros Custos Diretos	0,00	0,00	0,00
Sub-Total	146,21	0,00	146,21
Custos Indiretos			
Diretos da Função Valor = 520.779,40 Coef. Imputação = 0,00%	1.359,46	0,00	1.359,46
Indiretos da Função Valor = 252.987,21 Coef. Imputação = 0,00%	99,07	0,00	99,07
Sub-Total	1.458,53	0,00	1.458,53
TOTAL	1.604,74	0,00	1.604,74

Assinatura do Funcionário

Assinatura do Responsável

CC-7 Apuramento de Custos de Bem ou Serviço

CÂMARA MUNICIPAL DE AVEIRO

(designação da autarquia local)

Função: 331 Transportes rodoviários
Bem: 1783 Oliveirinha - Largo da Igreja

Mês: Dezembro **Ano:** 2011

	Acumulado Até Mês Anterior	Realizado no Mês	Acumulado para Mês Seguinte
Custos Diretos			
Materiais	37,89	0,00	37,89
Mão-de-Obra	728,17	0,00	728,17
Máquinas e Viaturas	91,92	0,00	91,92
Outros Custos Diretos	0,00	0,00	0,00
Sub-Total	857,98	0,00	857,98
Custos Indiretos			
Diretos da Função Valor = 520.779,40 Coef. Imputação = 0,00%	5.805,16	0,00	5.805,16
Indiretos da Função Valor = 252.987,21 Coef. Imputação = 0,00%	2.673,69	0,00	2.673,69
Sub-Total	8.478,85	0,00	8.478,85
TOTAL	9.336,83	0,00	9.336,83

Assinatura do Funcionário

Assinatura do Responsável

CC-7 Apuramento de Custos de Bem ou Serviço

CÂMARA MUNICIPAL DE AVEIRO

(designação da autarquia local)

Função: 331 Transportes rodoviários

Bem: 1785 Oliveirinha - Praceta das Cavadas

Mês: Dezembro

Ano: 2011

	Acumulado Até Mês Anterior	Realizado no Mês	Acumulado para Mês Seguinte
Custos Diretos			
Materiais	135,42	0,00	135,42
Mão-de-Obra	132,60	0,00	132,60
Máquinas e Viaturas	20,82	0,00	20,82
Outros Custos Diretos	0,00	0,00	0,00
Sub-Total	288,84	0,00	288,84
Custos Indiretos			
Diretos da Função Valor = 520.779,40 Coef. Imputação = 0,00%	2.417,20	0,00	2.417,20
Indiretos da Função Valor = 252.987,21 Coef. Imputação = 0,00%	2.034,72	0,00	2.034,72
Sub-Total	4.451,92	0,00	4.451,92
TOTAL	4.740,76	0,00	4.740,76

Assinatura do Funcionário

Assinatura do Responsável

CC-7 Apuramento de Custos de Bem ou Serviço

CÂMARA MUNICIPAL DE AVEIRO

(designação da autarquia local)

Função: 331 Transportes rodoviários

Bem: 1787 Oliveirinha - Rua 1º de Janeiro - obra

Mês: Dezembro

Ano: 2011

	Acumulado Até Mês Anterior	Realizado no Mês	Acumulado para Mês Seguinte
Custos Diretos			
Materiais	246,55	0,00	246,55
Mão-de-Obra	0,00	140,70	140,70
Máquinas e Viaturas	0,00	23,15	23,15
Outros Custos Diretos	0,00	0,00	0,00
Sub-Total	246,55	163,85	410,40
Custos Indiretos			
Diretos da Função Valor = 520.779,40 Coef. Imputação = 0,35%	1.919,16	1.815,79	3.734,95
Indiretos da Função Valor = 252.987,21 Coef. Imputação = 0,35%	180,24	882,08	1.062,32
Sub-Total	2.099,40	2.697,87	4.797,27
TOTAL	2.345,95	2.861,72	5.207,67

Assinatura do Funcionário

Assinatura do Responsável

CC-7 Apuramento de Custos de Bem ou Serviço

CÂMARA MUNICIPAL DE AVEIRO

(designação da autarquia local)

Função: 331 Transportes rodoviários
Bem: 1788 Oliveirinha - Rua 1º de Maio

Mês: Dezembro **Ano:** 2011

	Acumulado Até Mês Anterior	Realizado no Mês	Acumulado para Mês Seguinte
Custos Diretos			
Materiais	0,00	0,00	0,00
Mão-de-Obra	65,88	0,00	65,88
Máquinas e Viaturas	1,61	0,00	1,61
Outros Custos Diretos	0,00	0,00	0,00
Sub-Total	67,49	0,00	67,49
Custos Indiretos			
Diretos da Função Valor = 520.779,40 Coef. Imputação = 0,00%	544,96	0,00	544,96
Indiretos da Função Valor = 252.987,21 Coef. Imputação = 0,00%	261,21	0,00	261,21
Sub-Total	806,17	0,00	806,17
TOTAL	873,66	0,00	873,66

Assinatura do Funcionário

Assinatura do Responsável

CC-7 Apuramento de Custos de Bem ou Serviço

CÂMARA MUNICIPAL DE AVEIRO

(designação da autarquia local)

Função: 331 Transportes rodoviários

Bem: 1789 Oliveirinha - Rua Castro Matoso

Mês: Dezembro

Ano: 2011

	Acumulado Até Mês Anterior	Realizado no Mês	Acumulado para Mês Seguinte
Custos Diretos			
Materiais	609,65	0,00	609,65
Mão-de-Obra	126,05	0,00	126,05
Máquinas e Viaturas	12,17	0,00	12,17
Outros Custos Diretos	0,00	0,00	0,00
Sub-Total	747,87	0,00	747,87
Custos Indiretos			
Diretos da Função Valor = 520.779,40 Coef. Imputação = 0,00%	5.981,29	0,00	5.981,29
Indiretos da Função Valor = 252.987,21 Coef. Imputação = 0,00%	2.298,01	0,00	2.298,01
Sub-Total	8.279,30	0,00	8.279,30
TOTAL	9.027,17	0,00	9.027,17

Assinatura do Funcionário

Assinatura do Responsável

CC-7 Apuramento de Custos de Bem ou Serviço

CÂMARA MUNICIPAL DE AVEIRO

(designação da autarquia local)

Função: 331 Transportes rodoviários

Bem: 1790 Oliveirinha - Rua Chão de Marinha

Mês: Dezembro

Ano: 2011

	Acumulado Até Mês Anterior	Realizado no Mês	Acumulado para Mês Seguinte
Custos Diretos			
Materiais	124,20	0,00	124,20
Mão-de-Obra	75,09	0,00	75,09
Máquinas e Viaturas	10,39	0,00	10,39
Outros Custos Diretos	0,00	0,00	0,00
Sub-Total	209,68	0,00	209,68
Custos Indiretos			
Diretos da Função Valor = 520.779,40 Coef. Imputação = 0,00%	1.949,60	0,00	1.949,60
Indiretos da Função Valor = 252.987,21 Coef. Imputação = 0,00%	142,08	0,00	142,08
Sub-Total	2.091,68	0,00	2.091,68
TOTAL	2.301,36	0,00	2.301,36

Assinatura do Funcionário

Assinatura do Responsável

CC-7 Apuramento de Custos de Bem ou Serviço

CÂMARA MUNICIPAL DE AVEIRO

(designação da autarquia local)

Função: 331 Transportes rodoviários

Bem: 1791 Oliveirinha - Rua Cons.Arnaldo Vidal

Mês: Dezembro **Ano:** 2011

	Acumulado Até Mês Anterior	Realizado no Mês	Acumulado para Mês Seguinte
Custos Diretos			
Materiais	448,91	0,00	448,91
Mão-de-Obra	150,74	0,00	150,74
Máquinas e Viaturas	15,58	0,00	15,58
Outros Custos Diretos	0,00	0,00	0,00
Sub-Total	615,23	0,00	615,23
Custos Indiretos			
Diretos da Função Valor = 520.779,40 Coef. Imputação = 0,00%	5.345,75	0,00	5.345,75
Indiretos da Função Valor = 252.987,21 Coef. Imputação = 0,00%	2.960,81	0,00	2.960,81
Sub-Total	8.306,56	0,00	8.306,56
TOTAL	8.921,79	0,00	8.921,79

Assinatura do Funcionário

Assinatura do Responsável

CC-7 Apuramento de Custos de Bem ou Serviço

CÂMARA MUNICIPAL DE AVEIRO

(designação da autarquia local)

Função: 331 Transportes rodoviários
Bem: 1792 Oliveirinha - Rua da Alagôa

Mês: Dezembro **Ano:** 2011

	Acumulado Até Mês Anterior	Realizado no Mês	Acumulado para Mês Seguinte
Custos Diretos			
Materiais	246,55	29,53	276,08
Mão-de-Obra	0,00	68,65	68,65
Máquinas e Viaturas	0,00	9,59	9,59
Outros Custos Diretos	0,00	0,00	0,00
Sub-Total	246,55	107,77	354,32
Custos Indiretos			
Diretos da Função Valor = 520.779,40 Coef. Imputação = 0,23%	1.919,16	1.194,31	3.113,47
Indiretos da Função Valor = 252.987,21 Coef. Imputação = 0,23%	180,24	580,18	760,42
Sub-Total	2.099,40	1.774,49	3.873,89
TOTAL	2.345,95	1.882,26	4.228,21

Assinatura do Funcionário

Assinatura do Responsável

CC-7 Apuramento de Custos de Bem ou Serviço

CÂMARA MUNICIPAL DE AVEIRO

(designação da autarquia local)

Função: 331 Transportes rodoviários
Bem: 1793 Oliveirinha - Rua da Azenha

Mês: Dezembro **Ano:** 2011

	Acumulado Até Mês Anterior	Realizado no Mês	Acumulado para Mês Seguinte
Custos Diretos			
Materiais	219,33	0,00	219,33
Mão-de-Obra	0,00	0,00	0,00
Máquinas e Viaturas	0,00	0,00	0,00
Outros Custos Diretos	0,00	0,00	0,00
Sub-Total	219,33	0,00	219,33
Custos Indiretos			
Diretos da Função Valor = 520.779,40 Coef. Imputação = 0,00%	2.684,45	0,00	2.684,45
Indiretos da Função Valor = 252.987,21 Coef. Imputação = 0,00%	264,03	0,00	264,03
Sub-Total	2.948,48	0,00	2.948,48
TOTAL	3.167,81	0,00	3.167,81

Assinatura do Funcionário

Assinatura do Responsável

CC-7 Apuramento de Custos de Bem ou Serviço

CÂMARA MUNICIPAL DE AVEIRO

(designação da autarquia local)

Função: 331 Transportes rodoviários

Bem: 1794 Oliveirinha - Rua da Bernarda

Mês: Dezembro

Ano: 2011

	Acumulado Até Mês Anterior	Realizado no Mês	Acumulado para Mês Seguinte
Custos Diretos			
Materiais	0,00	208,07	208,07
Mão-de-Obra	0,00	30,63	30,63
Máquinas e Viaturas	0,00	2,42	2,42
Outros Custos Diretos	0,00	0,00	0,00
Sub-Total	0,00	241,12	241,12
Custos Indiretos			
Diretos da Função Valor = 520.779,40 Coef. Imputação = 0,51%	0,00	2.672,10	2.672,10
Indiretos da Função Valor = 252.987,21 Coef. Imputação = 0,51%	0,00	1.298,07	1.298,07
Sub-Total	0,00	3.970,17	3.970,17
TOTAL	0,00	4.211,29	4.211,29

Assinatura do Funcionário

Assinatura do Responsável

CC-7 Apuramento de Custos de Bem ou Serviço

CÂMARA MUNICIPAL DE AVEIRO

(designação da autarquia local)

Função: 331 Transportes rodoviários
Bem: 1795 Oliveirinha - Rua da Capela

Mês: Dezembro **Ano:** 2011

	Acumulado Até Mês Anterior	Realizado no Mês	Acumulado para Mês Seguinte
Custos Diretos			
Materiais	80,66	0,00	80,66
Mão-de-Obra	92,36	0,00	92,36
Máquinas e Viaturas	1,61	0,00	1,61
Outros Custos Diretos	0,00	0,00	0,00
Sub-Total	174,63	0,00	174,63
Custos Indiretos			
Diretos da Função Valor = 520.779,40 Coef. Imputação = 0,00%	1.451,28	0,00	1.451,28
Indiretos da Função Valor = 252.987,21 Coef. Imputação = 0,00%	239,06	0,00	239,06
Sub-Total	1.690,34	0,00	1.690,34
TOTAL	1.864,97	0,00	1.864,97

Assinatura do Funcionário

Assinatura do Responsável

CC-7 Apuramento de Custos de Bem ou Serviço

CÂMARA MUNICIPAL DE AVEIRO

(designação da autarquia local)

Função: 331 Transportes rodoviários

Bem: 1797 Oliveirinha - Rua da Casa do Povo

Mês: Dezembro

Ano: 2011

	Acumulado Até Mês Anterior	Realizado no Mês	Acumulado para Mês Seguinte
Custos Diretos			
Materiais	303,80	0,00	303,80
Mão-de-Obra	95,85	0,00	95,85
Máquinas e Viaturas	4,83	0,00	4,83
Outros Custos Diretos	0,00	0,00	0,00
Sub-Total	404,48	0,00	404,48
Custos Indiretos			
Diretos da Função Valor = 520.779,40 Coef. Imputação = 0,00%	3.384,96	0,00	3.384,96
Indiretos da Função Valor = 252.987,21 Coef. Imputação = 0,00%	2.849,34	0,00	2.849,34
Sub-Total	6.234,30	0,00	6.234,30
TOTAL	6.638,78	0,00	6.638,78

Assinatura do Funcionário

Assinatura do Responsável

CC-7 Apuramento de Custos de Bem ou Serviço

CÂMARA MUNICIPAL DE AVEIRO

(designação da autarquia local)

Função: 331 Transportes rodoviários

Bem: 1798 Oliveirinha - Rua da Cavadinha

Mês: Dezembro

Ano: 2011

	Acumulado Até Mês Anterior	Realizado no Mês	Acumulado para Mês Seguinte
Custos Diretos			
Materiais	863,09	226,90	1.089,99
Mão-de-Obra	167,55	21,03	188,58
Máquinas e Viaturas	18,27	6,60	24,87
Outros Custos Diretos	0,00	0,00	0,00
Sub-Total	1.048,91	254,53	1.303,44
Custos Indiretos			
Diretos da Função Valor = 520.779,40 Coef. Imputação = 0,54%	8.262,16	2.820,71	11.082,87
Indiretos da Função Valor = 252.987,21 Coef. Imputação = 0,54%	7.898,03	1.370,26	9.268,29
Sub-Total	16.160,19	4.190,97	20.351,16
TOTAL	17.209,10	4.445,50	21.654,60

Assinatura do Funcionário

Assinatura do Responsável

CC-7 Apuramento de Custos de Bem ou Serviço

CÂMARA MUNICIPAL DE AVEIRO

(designação da autarquia local)

Função: 331 Transportes rodoviários

Bem: 1799 Oliveirinha - Rua da Chaparra

Mês: Dezembro **Ano:** 2011

	Acumulado Até Mês Anterior	Realizado no Mês	Acumulado para Mês Seguinte
Custos Diretos			
Materiais	148,54	0,00	148,54
Mão-de-Obra	1.197,22	0,00	1.197,22
Máquinas e Viaturas	165,94	0,00	165,94
Outros Custos Diretos	0,00	0,00	0,00
Sub-Total	1.511,70	0,00	1.511,70
Custos Indiretos			
Diretos da Função Valor = 520.779,40 Coef. Imputação = 0,00%	10.075,50	0,00	10.075,50
Indiretos da Função Valor = 252.987,21 Coef. Imputação = 0,00%	5.725,49	0,00	5.725,49
Sub-Total	15.800,99	0,00	15.800,99
TOTAL	17.312,69	0,00	17.312,69

Assinatura do Funcionário

Assinatura do Responsável

CC-7 Apuramento de Custos de Bem ou Serviço

CÂMARA MUNICIPAL DE AVEIRO

(designação da autarquia local)

Função: 331 Transportes rodoviários
Bem: 1800 Oliveirinha - Rua da Charca

Mês: Dezembro **Ano:** 2011

	Acumulado Até Mês Anterior	Realizado no Mês	Acumulado para Mês Seguinte
Custos Diretos			
Materiais	0,00	0,00	0,00
Mão-de-Obra	0,00	0,00	0,00
Máquinas e Viaturas	1,42	0,00	1,42
Outros Custos Diretos	0,00	0,00	0,00
Sub-Total	1,42	0,00	1,42
Custos Indiretos			
Diretos da Função Valor = 520.779,40 Coef. Imputação = 0,00%	11,22	0,00	11,22
Indiretos da Função Valor = 252.987,21 Coef. Imputação = 0,00%	3,54	0,00	3,54
Sub-Total	14,76	0,00	14,76
TOTAL	16,18	0,00	16,18

Assinatura do Funcionário

Assinatura do Responsável

CC-7 Apuramento de Custos de Bem ou Serviço

CÂMARA MUNICIPAL DE AVEIRO

(designação da autarquia local)

Função: 331 Transportes rodoviários

Bem: 1801 Oliveirinha - Rua da Estação

Mês: Dezembro

Ano: 2011

	Acumulado Até Mês Anterior	Realizado no Mês	Acumulado para Mês Seguinte
Custos Diretos			
Materiais	0,00	0,00	0,00
Mão-de-Obra	30,69	0,00	30,69
Máquinas e Viaturas	1,25	0,00	1,25
Outros Custos Diretos	0,00	0,00	0,00
Sub-Total	31,94	0,00	31,94
Custos Indiretos			
Diretos da Função Valor = 520.779,40 Coef. Imputação = 0,00%	265,91	0,00	265,91
Indiretos da Função Valor = 252.987,21 Coef. Imputação = 0,00%	22,74	0,00	22,74
Sub-Total	288,65	0,00	288,65
TOTAL	320,59	0,00	320,59

Assinatura do Funcionário

Assinatura do Responsável

CC-7 Apuramento de Custos de Bem ou Serviço

CÂMARA MUNICIPAL DE AVEIRO

(designação da autarquia local)

Função: 331 Transportes rodoviários
Bem: 1802 Oliveirinha - Rua da Fábrica

Mês: Dezembro **Ano:** 2011

	Acumulado Até Mês Anterior	Realizado no Mês	Acumulado para Mês Seguinte
Custos Diretos			
Materiais	270,93	0,00	270,93
Mão-de-Obra	16,00	0,00	16,00
Máquinas e Viaturas	0,81	0,00	0,81
Outros Custos Diretos	0,00	0,00	0,00
Sub-Total	287,74	0,00	287,74
Custos Indiretos			
Diretos da Função Valor = 520.779,40 Coef. Imputação = 0,00%	2.408,00	0,00	2.408,00
Indiretos da Função Valor = 252.987,21 Coef. Imputação = 0,00%	2.026,97	0,00	2.026,97
Sub-Total	4.434,97	0,00	4.434,97
TOTAL	4.722,71	0,00	4.722,71

Assinatura do Funcionário

Assinatura do Responsável

CC-7 Apuramento de Custos de Bem ou Serviço

CÂMARA MUNICIPAL DE AVEIRO

(designação da autarquia local)

Função: 331 Transportes rodoviários
Bem: 1803 Oliveirinha - Rua da Fonte

Mês: Dezembro **Ano:** 2011

	Acumulado Até Mês Anterior	Realizado no Mês	Acumulado para Mês Seguinte
Custos Diretos			
Materiais	301,25	0,00	301,25
Mão-de-Obra	1.700,86	44,87	1.745,73
Máquinas e Viaturas	112,73	8,29	121,02
Outros Custos Diretos	0,00	0,00	0,00
Sub-Total	2.114,84	53,16	2.168,00
Custos Indiretos			
Diretos da Função Valor = 520.779,40 Coef. Imputação = 0,11%	18.483,82	589,12	19.072,94
Indiretos da Função Valor = 252.987,21 Coef. Imputação = 0,11%	3.727,40	286,19	4.013,59
Sub-Total	22.211,22	875,31	23.086,53
TOTAL	24.326,06	928,47	25.254,53

Assinatura do Funcionário

Assinatura do Responsável

CC-7 Apuramento de Custos de Bem ou Serviço

CÂMARA MUNICIPAL DE AVEIRO

(designação da autarquia local)

Função: 331 Transportes rodoviários
Bem: 1804 Oliveirinha - Rua Fonte do Alambique

Mês: Dezembro **Ano:** 2011

	Acumulado Até Mês Anterior	Realizado no Mês	Acumulado para Mês Seguinte
Custos Diretos			
Materiais	212,05	0,00	212,05
Mão-de-Obra	0,00	0,00	0,00
Máquinas e Viaturas	0,00	0,00	0,00
Outros Custos Diretos	0,00	0,00	0,00
Sub-Total	212,05	0,00	212,05
Custos Indiretos			
Diretos da Função Valor = 520.779,40 Coef. Imputação = 0,00%	1.650,61	0,00	1.650,61
Indiretos da Função Valor = 252.987,21 Coef. Imputação = 0,00%	155,02	0,00	155,02
Sub-Total	1.805,63	0,00	1.805,63
TOTAL	2.017,68	0,00	2.017,68

Assinatura do Funcionário

Assinatura do Responsável

CC-7 Apuramento de Custos de Bem ou Serviço

CÂMARA MUNICIPAL DE AVEIRO

(designação da autarquia local)

Função: 331 Transportes rodoviários
Bem: 1807 Oliveirinha - Rua da Gândara

Mês: Dezembro **Ano:** 2011

	Acumulado Até Mês Anterior	Realizado no Mês	Acumulado para Mês Seguinte
Custos Diretos			
Materiais	0,00	0,00	0,00
Mão-de-Obra	66,18	0,00	66,18
Máquinas e Viaturas	1,61	0,00	1,61
Outros Custos Diretos	0,00	0,00	0,00
Sub-Total	67,79	0,00	67,79
Custos Indiretos			
Diretos da Função Valor = 520.779,40 Coef. Imputação = 0,00%	528,62	0,00	528,62
Indiretos da Função Valor = 252.987,21 Coef. Imputação = 0,00%	59,72	0,00	59,72
Sub-Total	588,34	0,00	588,34
TOTAL	656,13	0,00	656,13

Assinatura do Funcionário

Assinatura do Responsável

CC-7 Apuramento de Custos de Bem ou Serviço

CÂMARA MUNICIPAL DE AVEIRO

(designação da autarquia local)

Função: 331 Transportes rodoviários

Bem: 1808 Oliveirinha - Rua da Granja de Baixo

Mês: Dezembro

Ano: 2011

	Acumulado Até Mês Anterior	Realizado no Mês	Acumulado para Mês Seguinte
Custos Diretos			
Materiais	35,42	0,00	35,42
Mão-de-Obra	31,69	0,00	31,69
Máquinas e Viaturas	1,88	0,00	1,88
Outros Custos Diretos	0,00	0,00	0,00
Sub-Total	68,99	0,00	68,99
Custos Indiretos			
Diretos da Função Valor = 520.779,40 Coef. Imputação = 0,00%	537,02	0,00	537,02
Indiretos da Função Valor = 252.987,21 Coef. Imputação = 0,00%	50,44	0,00	50,44
Sub-Total	587,46	0,00	587,46
TOTAL	656,45	0,00	656,45

Assinatura do Funcionário

Assinatura do Responsável

CC-7 Apuramento de Custos de Bem ou Serviço

CÂMARA MUNICIPAL DE AVEIRO

(designação da autarquia local)

Função: 331 Transportes rodoviários
Bem: 1810 Oliveirinha - Rua da Indústria

Mês: Dezembro **Ano:** 2011

	Acumulado Até Mês Anterior	Realizado no Mês	Acumulado para Mês Seguinte
Custos Diretos			
Materiais	0,00	0,00	0,00
Mão-de-Obra	50,59	0,00	50,59
Máquinas e Viaturas	7,25	0,00	7,25
Outros Custos Diretos	0,00	0,00	0,00
Sub-Total	57,84	0,00	57,84
Custos Indiretos			
Diretos da Função Valor = 520.779,40 Coef. Imputação = 0,00%	397,54	0,00	397,54
Indiretos da Função Valor = 252.987,21 Coef. Imputação = 0,00%	67,78	0,00	67,78
Sub-Total	465,32	0,00	465,32
TOTAL	523,16	0,00	523,16

Assinatura do Funcionário

Assinatura do Responsável

CC-7 Apuramento de Custos de Bem ou Serviço

CÂMARA MUNICIPAL DE AVEIRO

(designação da autarquia local)

Função: 331 Transportes rodoviários

Bem: 1812 Oliveirinha - Rua da Maritona

Mês: Dezembro

Ano: 2011

	Acumulado Até Mês Anterior	Realizado no Mês	Acumulado para Mês Seguinte
Custos Diretos			
Materiais	0,00	0,00	0,00
Mão-de-Obra	0,00	0,00	0,00
Máquinas e Viaturas	0,00	1,61	1,61
Outros Custos Diretos	0,00	0,00	0,00
Sub-Total	0,00	1,61	1,61
Custos Indiretos			
Diretos da Função Valor = 520.779,40 Coef. Imputação = 0,00%	0,00	17,84	17,84
Indiretos da Função Valor = 252.987,21 Coef. Imputação = 0,00%	0,00	8,67	8,67
Sub-Total	0,00	26,51	26,51
TOTAL	0,00	28,12	28,12

Assinatura do Funcionário

Assinatura do Responsável

CC-7 Apuramento de Custos de Bem ou Serviço

CÂMARA MUNICIPAL DE AVEIRO

(designação da autarquia local)

Função: 331 Transportes rodoviários

Bem: 1813 Oliveirinha - Rua da Misericórdia

Mês: Dezembro

Ano: 2011

	Acumulado Até Mês Anterior	Realizado no Mês	Acumulado para Mês Seguinte
Custos Diretos			
Materiais	308,37	0,00	308,37
Mão-de-Obra	0,00	0,00	0,00
Máquinas e Viaturas	0,00	0,00	0,00
Outros Custos Diretos	0,00	0,00	0,00
Sub-Total	308,37	0,00	308,37
Custos Indiretos			
Diretos da Função Valor = 520.779,40 Coef. Imputação = 0,00%	2.400,37	0,00	2.400,37
Indiretos da Função Valor = 252.987,21 Coef. Imputação = 0,00%	225,44	0,00	225,44
Sub-Total	2.625,81	0,00	2.625,81
TOTAL	2.934,18	0,00	2.934,18

Assinatura do Funcionário

Assinatura do Responsável

CC-7 Apuramento de Custos de Bem ou Serviço

CÂMARA MUNICIPAL DE AVEIRO

(designação da autarquia local)

Função: 331 Transportes rodoviários
Bem: 1814 Oliveirinha - Rua da Moita

Mês: Dezembro **Ano:** 2011

	Acumulado Até Mês Anterior	Realizado no Mês	Acumulado para Mês Seguinte
Custos Diretos			
Materiais	46,86	0,00	46,86
Mão-de-Obra	31,95	0,00	31,95
Máquinas e Viaturas	1,61	0,00	1,61
Outros Custos Diretos	0,00	0,00	0,00
Sub-Total	80,42	0,00	80,42
Custos Indiretos			
Diretos da Função Valor = 520.779,40 Coef. Imputação = 0,00%	477,98	0,00	477,98
Indiretos da Função Valor = 252.987,21 Coef. Imputação = 0,00%	170,11	0,00	170,11
Sub-Total	648,09	0,00	648,09
TOTAL	728,51	0,00	728,51

Assinatura do Funcionário

Assinatura do Responsável

CC-7 Apuramento de Custos de Bem ou Serviço

CÂMARA MUNICIPAL DE AVEIRO

(designação da autarquia local)

Função: 331 Transportes rodoviários
Bem: 1823 Oliveirinha - Rua da Zorra

Mês: Dezembro **Ano:** 2011

	Acumulado Até Mês Anterior	Realizado no Mês	Acumulado para Mês Seguinte
Custos Diretos			
Materiais	35,42	0,00	35,42
Mão-de-Obra	99,14	0,00	99,14
Máquinas e Viaturas	54,94	0,00	54,94
Outros Custos Diretos	0,00	0,00	0,00
Sub-Total	189,50	0,00	189,50
Custos Indiretos			
Diretos da Função Valor = 520.779,40 Coef. Imputação = 0,00%	1.475,08	0,00	1.475,08
Indiretos da Função Valor = 252.987,21 Coef. Imputação = 0,00%	138,53	0,00	138,53
Sub-Total	1.613,61	0,00	1.613,61
TOTAL	1.803,11	0,00	1.803,11

Assinatura do Funcionário

Assinatura do Responsável

CC-7 Apuramento de Custos de Bem ou Serviço

CÂMARA MUNICIPAL DE AVEIRO

(designação da autarquia local)

Função: 331 Transportes rodoviários
Bem: 1827 Oliveirinha - Rua das Cavadas

Mês: Dezembro **Ano:** 2011

	Acumulado Até Mês Anterior	Realizado no Mês	Acumulado para Mês Seguinte
Custos Diretos			
Materiais	225,71	0,00	225,71
Mão-de-Obra	393,12	0,00	393,12
Máquinas e Viaturas	48,23	0,00	48,23
Outros Custos Diretos	0,00	0,00	0,00
Sub-Total	667,06	0,00	667,06
Custos Indiretos			
Diretos da Função Valor = 520.779,40 Coef. Imputação = 0,00%	5.503,99	0,00	5.503,99
Indiretos da Função Valor = 252.987,21 Coef. Imputação = 0,00%	3.990,57	0,00	3.990,57
Sub-Total	9.494,56	0,00	9.494,56
TOTAL	10.161,62	0,00	10.161,62

Assinatura do Funcionário

Assinatura do Responsável

CC-7 Apuramento de Custos de Bem ou Serviço

CÂMARA MUNICIPAL DE AVEIRO

(designação da autarquia local)

Função: 331 Transportes rodoviários

Bem: 1828 Oliveirinha - Rua das Paradas

Mês: Dezembro

Ano: 2011

	Acumulado Até Mês Anterior	Realizado no Mês	Acumulado para Mês Seguinte
Custos Diretos			
Materiais	129,65	0,00	129,65
Mão-de-Obra	200,79	10,22	211,01
Máquinas e Viaturas	8,86	0,81	9,67
Outros Custos Diretos	0,00	0,00	0,00
Sub-Total	339,30	11,03	350,33
Custos Indiretos			
Diretos da Função Valor = 520.779,40 Coef. Imputação = 0,02%	2.759,17	122,23	2.881,40
Indiretos da Função Valor = 252.987,21 Coef. Imputação = 0,02%	2.074,82	59,38	2.134,20
Sub-Total	4.833,99	181,61	5.015,60
TOTAL	5.173,29	192,64	5.365,93

Assinatura do Funcionário

Assinatura do Responsável

CC-7 Apuramento de Custos de Bem ou Serviço

CÂMARA MUNICIPAL DE AVEIRO

(designação da autarquia local)

Função: 331 Transportes rodoviários

Bem: 1829 Oliveirinha - Rua Qtas de Aveiro

Mês: Dezembro

Ano: 2011

	Acumulado Até Mês Anterior	Realizado no Mês	Acumulado para Mês Seguinte
Custos Diretos			
Materiais	84,10	0,00	84,10
Mão-de-Obra	497,45	0,00	497,45
Máquinas e Viaturas	53,01	0,00	53,01
Outros Custos Diretos	0,00	0,00	0,00
Sub-Total	634,56	0,00	634,56
Custos Indiretos			
Diretos da Função Valor = 520.779,40 Coef. Imputação = 0,00%	5.869,62	0,00	5.869,62
Indiretos da Função Valor = 252.987,21 Coef. Imputação = 0,00%	638,93	0,00	638,93
Sub-Total	6.508,55	0,00	6.508,55
TOTAL	7.143,11	0,00	7.143,11

Assinatura do Funcionário

Assinatura do Responsável

CC-7 Apuramento de Custos de Bem ou Serviço

CÂMARA MUNICIPAL DE AVEIRO

(designação da autarquia local)

Função: 331 Transportes rodoviários
Bem: 1830 Oliveirinha - Rua das Relvadas

Mês: Dezembro **Ano:** 2011

	Acumulado Até Mês Anterior	Realizado no Mês	Acumulado para Mês Seguinte
Custos Diretos			
Materiais	0,00	0,00	0,00
Mão-de-Obra	27,60	0,00	27,60
Máquinas e Viaturas	3,75	0,00	3,75
Outros Custos Diretos	0,00	0,00	0,00
Sub-Total	31,35	0,00	31,35
Custos Indiretos			
Diretos da Função Valor = 520.779,40 Coef. Imputação = 0,00%	244,03	0,00	244,03
Indiretos da Função Valor = 252.987,21 Coef. Imputação = 0,00%	22,92	0,00	22,92
Sub-Total	266,95	0,00	266,95
TOTAL	298,30	0,00	298,30

Assinatura do Funcionário

Assinatura do Responsável

CC-7 Apuramento de Custos de Bem ou Serviço

CÂMARA MUNICIPAL DE AVEIRO

(designação da autarquia local)

Função: 331 Transportes rodoviários
Bem: 1832 Oliveirinha - Rua F. Sá Carneiro

Mês: Dezembro **Ano:** 2011

	Acumulado Até Mês Anterior	Realizado no Mês	Acumulado para Mês Seguinte
Custos Diretos			
Materiais	438,42	136,17	574,59
Mão-de-Obra	50,48	0,00	50,48
Máquinas e Viaturas	3,22	0,00	3,22
Outros Custos Diretos	0,00	0,00	0,00
Sub-Total	492,12	136,17	628,29
Custos Indiretos			
Diretos da Função Valor = 520.779,40 Coef. Imputação = 0,29%	3.382,36	1.509,04	4.891,40
Indiretos da Função Valor = 252.987,21 Coef. Imputação = 0,29%	576,69	733,07	1.309,76
Sub-Total	3.959,05	2.242,11	6.201,16
TOTAL	4.451,17	2.378,28	6.829,45

Assinatura do Funcionário

Assinatura do Responsável

CC-7 Apuramento de Custos de Bem ou Serviço

CÂMARA MUNICIPAL DE AVEIRO

(designação da autarquia local)

Função: 331 Transportes rodoviários
Bem: 1837 Oliveirinha - Rua Direita (C.do Valado)

Mês: Dezembro **Ano:** 2011

	Acumulado Até Mês Anterior	Realizado no Mês	Acumulado para Mês Seguinte
Custos Diretos			
Materiais	135,42	74,21	209,63
Mão-de-Obra	647,22	304,57	951,79
Máquinas e Viaturas	144,79	30,73	175,52
Outros Custos Diretos	0,00	0,00	0,00
Sub-Total	927,43	409,51	1.336,94
Custos Indiretos			
Diretos da Função Valor = 520.779,40 Coef. Imputação = 0,87%	7.472,94	4.538,20	12.011,14
Indiretos da Função Valor = 252.987,21 Coef. Imputação = 0,87%	2.135,01	2.204,59	4.339,60
Sub-Total	9.607,95	6.742,79	16.350,74
TOTAL	10.535,38	7.152,30	17.687,68

Assinatura do Funcionário

Assinatura do Responsável

CC-7 Apuramento de Custos de Bem ou Serviço

CÂMARA MUNICIPAL DE AVEIRO

(designação da autarquia local)

Função: 331 Transportes rodoviários
Bem: 1838 Oliveirinha - Rua Direita (Quintãs)

Mês: Dezembro **Ano:** 2011

	Acumulado Até Mês Anterior	Realizado no Mês	Acumulado para Mês Seguinte
Custos Diretos			
Materiais	139,38	113,64	253,02
Mão-de-Obra	819,18	20,41	839,59
Máquinas e Viaturas	163,12	1,61	164,73
Outros Custos Diretos	0,00	0,00	0,00
Sub-Total	1.121,68	135,66	1.257,34
Custos Indiretos			
Diretos da Função Valor = 520.779,40 Coef. Imputação = 0,29%	9.496,35	1.503,39	10.999,74
Indiretos da Função Valor = 252.987,21 Coef. Imputação = 0,29%	2.692,52	730,32	3.422,84
Sub-Total	12.188,87	2.233,71	14.422,58
TOTAL	13.310,55	2.369,37	15.679,92

Assinatura do Funcionário

Assinatura do Responsável

CC-7 Apuramento de Custos de Bem ou Serviço

CÂMARA MUNICIPAL DE AVEIRO

(designação da autarquia local)

Função: 331 Transportes rodoviários
Bem: 1845 Oliveirinha - Rua do Braçal

Mês: Dezembro **Ano:** 2011

	Acumulado Até Mês Anterior	Realizado no Mês	Acumulado para Mês Seguinte
Custos Diretos			
Materiais	176,58	0,00	176,58
Mão-de-Obra	36,54	0,00	36,54
Máquinas e Viaturas	2,42	0,00	2,42
Outros Custos Diretos	0,00	0,00	0,00
Sub-Total	215,54	0,00	215,54
Custos Indiretos			
Diretos da Função Valor = 520.779,40 Coef. Imputação = 0,00%	1.684,35	0,00	1.684,35
Indiretos da Função Valor = 252.987,21 Coef. Imputação = 0,00%	1.604,11	0,00	1.604,11
Sub-Total	3.288,46	0,00	3.288,46
TOTAL	3.504,00	0,00	3.504,00

Assinatura do Funcionário

Assinatura do Responsável

CC-7 Apuramento de Custos de Bem ou Serviço

CÂMARA MUNICIPAL DE AVEIRO

(designação da autarquia local)

Função: 331 Transportes rodoviários
Bem: 1846 Oliveirinha - Rua do Cabeço

Mês: Dezembro **Ano:** 2011

	Acumulado Até Mês Anterior	Realizado no Mês	Acumulado para Mês Seguinte
Custos Diretos			
Materiais	437,71	0,00	437,71
Mão-de-Obra	155,17	0,00	155,17
Máquinas e Viaturas	39,34	0,00	39,34
Outros Custos Diretos	0,00	0,00	0,00
Sub-Total	632,22	0,00	632,22
Custos Indiretos			
Diretos da Função Valor = 520.779,40 Coef. Imputação = 0,00%	4.940,85	0,00	4.940,85
Indiretos da Função Valor = 252.987,21 Coef. Imputação = 0,00%	674,06	0,00	674,06
Sub-Total	5.614,91	0,00	5.614,91
TOTAL	6.247,13	0,00	6.247,13

Assinatura do Funcionário

Assinatura do Responsável

CC-7 Apuramento de Custos de Bem ou Serviço

CÂMARA MUNICIPAL DE AVEIRO

(designação da autarquia local)

Função: 331 Transportes rodoviários

Bem: 1848 Oliveirinha - Rua do Cacieiro

Mês: Dezembro

Ano: 2011

	Acumulado Até Mês Anterior	Realizado no Mês	Acumulado para Mês Seguinte
Custos Diretos			
Materiais	0,00	0,00	0,00
Mão-de-Obra	0,00	48,24	48,24
Máquinas e Viaturas	0,00	7,19	7,19
Outros Custos Diretos	0,00	0,00	0,00
Sub-Total	0,00	55,43	55,43
Custos Indiretos			
Diretos da Função Valor = 520.779,40 Coef. Imputação = 0,12%	0,00	614,28	614,28
Indiretos da Função Valor = 252.987,21 Coef. Imputação = 0,12%	0,00	298,41	298,41
Sub-Total	0,00	912,69	912,69
TOTAL	0,00	968,12	968,12

Assinatura do Funcionário

Assinatura do Responsável

CC-7 Apuramento de Custos de Bem ou Serviço

CÂMARA MUNICIPAL DE AVEIRO

(designação da autarquia local)

Função: 331 Transportes rodoviários

Bem: 1849 Oliveirinha - Rua do Carregueiro

Mês: Dezembro

Ano: 2011

	Acumulado Até Mês Anterior	Realizado no Mês	Acumulado para Mês Seguinte
Custos Diretos			
Materiais	0,00	0,00	0,00
Mão-de-Obra	31,29	0,00	31,29
Máquinas e Viaturas	0,00	0,00	0,00
Outros Custos Diretos	0,00	0,00	0,00
Sub-Total	31,29	0,00	31,29
Custos Indiretos			
Diretos da Função Valor = 520.779,40 Coef. Imputação = 0,00%	243,56	0,00	243,56
Indiretos da Função Valor = 252.987,21 Coef. Imputação = 0,00%	22,87	0,00	22,87
Sub-Total	266,43	0,00	266,43
TOTAL	297,72	0,00	297,72

Assinatura do Funcionário

Assinatura do Responsável

CC-7 Apuramento de Custos de Bem ou Serviço

CÂMARA MUNICIPAL DE AVEIRO

(designação da autarquia local)

Função: 331 Transportes rodoviários
Bem: 1855 Oliveirinha - Rua do Forno

Mês: Dezembro **Ano:** 2011

	Acumulado Até Mês Anterior	Realizado no Mês	Acumulado para Mês Seguinte
Custos Diretos			
Materiais	195,88	0,00	195,88
Mão-de-Obra	64,08	0,00	64,08
Máquinas e Viaturas	14,89	0,00	14,89
Outros Custos Diretos	0,00	0,00	0,00
Sub-Total	274,85	0,00	274,85
Custos Indiretos			
Diretos da Função Valor = 520.779,40 Coef. Imputação = 0,00%	2.041,30	0,00	2.041,30
Indiretos da Função Valor = 252.987,21 Coef. Imputação = 0,00%	444,88	0,00	444,88
Sub-Total	2.486,18	0,00	2.486,18
TOTAL	2.761,03	0,00	2.761,03

Assinatura do Funcionário

Assinatura do Responsável

CC-7 Apuramento de Custos de Bem ou Serviço

CÂMARA MUNICIPAL DE AVEIRO

(designação da autarquia local)

Função: 331 Transportes rodoviários
Bem: 1856 Oliveirinha - Rua do Lamarão

Mês: Dezembro **Ano:** 2011

	Acumulado Até Mês Anterior	Realizado no Mês	Acumulado para Mês Seguinte
Custos Diretos			
Materiais	0,00	63,07	63,07
Mão-de-Obra	0,00	20,41	20,41
Máquinas e Viaturas	0,00	0,00	0,00
Outros Custos Diretos	0,00	0,00	0,00
Sub-Total	0,00	83,48	83,48
Custos Indiretos			
Diretos da Função Valor = 520.779,40 Coef. Imputação = 0,18%	0,00	925,13	925,13
Indiretos da Função Valor = 252.987,21 Coef. Imputação = 0,18%	0,00	449,41	449,41
Sub-Total	0,00	1.374,54	1.374,54
TOTAL	0,00	1.458,02	1.458,02

Assinatura do Funcionário

Assinatura do Responsável

CC-7 Apuramento de Custos de Bem ou Serviço

CÂMARA MUNICIPAL DE AVEIRO

(designação da autarquia local)

Função: 331 Transportes rodoviários

Bem: 1860 Oliveirinha - Rua do Nordeste

Mês: Dezembro

Ano: 2011

	Acumulado Até Mês Anterior	Realizado no Mês	Acumulado para Mês Seguinte
Custos Diretos			
Materiais	0,00	0,00	0,00
Mão-de-Obra	11,42	0,00	11,42
Máquinas e Viaturas	2,50	0,00	2,50
Outros Custos Diretos	0,00	0,00	0,00
Sub-Total	13,92	0,00	13,92
Custos Indiretos			
Diretos da Função Valor = 520.779,40 Coef. Imputação = 0,00%	80,35	0,00	80,35
Indiretos da Função Valor = 252.987,21 Coef. Imputação = 0,00%	10,23	0,00	10,23
Sub-Total	90,58	0,00	90,58
TOTAL	104,50	0,00	104,50

Assinatura do Funcionário

Assinatura do Responsável

CC-7 Apuramento de Custos de Bem ou Serviço

CÂMARA MUNICIPAL DE AVEIRO

(designação da autarquia local)

Função: 331 Transportes rodoviários
Bem: 1862 Oliveirinha - Rua do Picôto

Mês: Dezembro **Ano:** 2011

	Acumulado Até Mês Anterior	Realizado no Mês	Acumulado para Mês Seguinte
Custos Diretos			
Materiais	2.967,22	0,00	2.967,22
Mão-de-Obra	308,60	0,00	308,60
Máquinas e Viaturas	49,58	0,00	49,58
Outros Custos Diretos	0,00	0,00	0,00
Sub-Total	3.325,40	0,00	3.325,40
Custos Indiretos			
Diretos da Função Valor = 520.779,40 Coef. Imputação = 0,00%	26.570,36	0,00	26.570,36
Indiretos da Função Valor = 252.987,21 Coef. Imputação = 0,00%	16.123,01	0,00	16.123,01
Sub-Total	42.693,37	0,00	42.693,37
TOTAL	46.018,77	0,00	46.018,77

Assinatura do Funcionário

Assinatura do Responsável

CC-7 Apuramento de Custos de Bem ou Serviço

CÂMARA MUNICIPAL DE AVEIRO

(designação da autarquia local)

Função: 331 Transportes rodoviários
Bem: 1864 Oliveirinha - Rua do Pinhal

Mês: Dezembro **Ano:** 2011

	Acumulado Até Mês Anterior	Realizado no Mês	Acumulado para Mês Seguinte
Custos Diretos			
Materiais	487,44	0,00	487,44
Mão-de-Obra	25,24	0,00	25,24
Máquinas e Viaturas	1,61	0,00	1,61
Outros Custos Diretos	0,00	0,00	0,00
Sub-Total	514,29	0,00	514,29
Custos Indiretos			
Diretos da Função Valor = 520.779,40 Coef. Imputação = 0,00%	3.934,27	0,00	3.934,27
Indiretos da Função Valor = 252.987,21 Coef. Imputação = 0,00%	409,35	0,00	409,35
Sub-Total	4.343,62	0,00	4.343,62
TOTAL	4.857,91	0,00	4.857,91

Assinatura do Funcionário

Assinatura do Responsável

CC-7 Apuramento de Custos de Bem ou Serviço

CÂMARA MUNICIPAL DE AVEIRO

(designação da autarquia local)

Função: 331 Transportes rodoviários
Bem: 1865 Oliveirinha - Rua do Ramal

Mês: Dezembro **Ano:** 2011

	Acumulado Até Mês Anterior	Realizado no Mês	Acumulado para Mês Seguinte
Custos Diretos			
Materiais	186,67	0,00	186,67
Mão-de-Obra	228,96	0,00	228,96
Máquinas e Viaturas	12,55	0,00	12,55
Outros Custos Diretos	0,00	0,00	0,00
Sub-Total	428,18	0,00	428,18
Custos Indiretos			
Diretos da Função Valor = 520.779,40 Coef. Imputação = 0,00%	3.356,49	0,00	3.356,49
Indiretos da Função Valor = 252.987,21 Coef. Imputação = 0,00%	1.492,12	0,00	1.492,12
Sub-Total	4.848,61	0,00	4.848,61
TOTAL	5.276,79	0,00	5.276,79

Assinatura do Funcionário

Assinatura do Responsável

CC-7 Apuramento de Custos de Bem ou Serviço

CÂMARA MUNICIPAL DE AVEIRO

(designação da autarquia local)

Função: 331 Transportes rodoviários
Bem: 1867 Oliveirinha - Rua do Raso

Mês: Dezembro **Ano:** 2011

	Acumulado Até Mês Anterior	Realizado no Mês	Acumulado para Mês Seguinte
Custos Diretos			
Materiais	137,62	0,00	137,62
Mão-de-Obra	20,85	0,00	20,85
Máquinas e Viaturas	64,29	0,00	64,29
Outros Custos Diretos	0,00	0,00	0,00
Sub-Total	222,76	0,00	222,76
Custos Indiretos			
Diretos da Função Valor = 520.779,40 Coef. Imputação = 0,00%	1.556,99	0,00	1.556,99
Indiretos da Função Valor = 252.987,21 Coef. Imputação = 0,00%	746,90	0,00	746,90
Sub-Total	2.303,89	0,00	2.303,89
TOTAL	2.526,65	0,00	2.526,65

Assinatura do Funcionário

Assinatura do Responsável

CC-7 Apuramento de Custos de Bem ou Serviço

CÂMARA MUNICIPAL DE AVEIRO

(designação da autarquia local)

Função: 331 Transportes rodoviários
Bem: 1868 Oliveirinha - Rua Rego da Venda

Mês: Dezembro **Ano:** 2011

	Acumulado Até Mês Anterior	Realizado no Mês	Acumulado para Mês Seguinte
Custos Diretos			
Materiais	0,00	0,00	0,00
Mão-de-Obra	25,24	0,00	25,24
Máquinas e Viaturas	1,61	0,00	1,61
Outros Custos Diretos	0,00	0,00	0,00
Sub-Total	26,85	0,00	26,85
Custos Indiretos			
Diretos da Função Valor = 520.779,40 Coef. Imputação = 0,00%	231,97	0,00	231,97
Indiretos da Função Valor = 252.987,21 Coef. Imputação = 0,00%	47,45	0,00	47,45
Sub-Total	279,42	0,00	279,42
TOTAL	306,27	0,00	306,27

Assinatura do Funcionário

Assinatura do Responsável

CC-7 Apuramento de Custos de Bem ou Serviço

CÂMARA MUNICIPAL DE AVEIRO

(designação da autarquia local)

Função: 331 Transportes rodoviários

Bem: 1870 Oliveirinha - Rua do Serrado

Mês: Dezembro

Ano: 2011

	Acumulado Até Mês Anterior	Realizado no Mês	Acumulado para Mês Seguinte
Custos Diretos			
Materiais	270,06	44,60	314,66
Mão-de-Obra	0,00	20,41	20,41
Máquinas e Viaturas	0,00	1,61	1,61
Outros Custos Diretos	0,00	0,00	0,00
Sub-Total	270,06	66,62	336,68
Custos Indiretos			
Diretos da Função Valor = 520.779,40 Coef. Imputação = 0,14%	2.102,16	738,28	2.840,44
Indiretos da Função Valor = 252.987,21 Coef. Imputação = 0,14%	197,43	358,65	556,08
Sub-Total	2.299,59	1.096,93	3.396,52
TOTAL	2.569,65	1.163,55	3.733,20

Assinatura do Funcionário

Assinatura do Responsável

CC-7 Apuramento de Custos de Bem ou Serviço

CÂMARA MUNICIPAL DE AVEIRO

(designação da autarquia local)

Função: 331 Transportes rodoviários

Bem: 1872 Oliveirinha - Rua do Sol

Mês: Dezembro **Ano:** 2011

	Acumulado Até Mês Anterior	Realizado no Mês	Acumulado para Mês Seguinte
Custos Diretos			
Materiais	48,48	0,00	48,48
Mão-de-Obra	83,23	48,24	131,47
Máquinas e Viaturas	16,25	7,98	24,23
Outros Custos Diretos	0,00	0,00	0,00
Sub-Total	147,96	56,22	204,18
Custos Indiretos			
Diretos da Função Valor = 520.779,40 Coef. Imputação = 0,12%	1.157,51	623,03	1.780,54
Indiretos da Função Valor = 252.987,21 Coef. Imputação = 0,12%	193,63	302,66	496,29
Sub-Total	1.351,14	925,69	2.276,83
TOTAL	1.499,10	981,91	2.481,01

Assinatura do Funcionário

Assinatura do Responsável

CC-7 Apuramento de Custos de Bem ou Serviço

CÂMARA MUNICIPAL DE AVEIRO

(designação da autarquia local)

Função: 331 Transportes rodoviários
Bem: 1875 Oliveirinha - Rua Vale da Horta

Mês: Dezembro **Ano:** 2011

	Acumulado Até Mês Anterior	Realizado no Mês	Acumulado para Mês Seguinte
Custos Diretos			
Materiais	45,14	0,00	45,14
Mão-de-Obra	47,70	0,00	47,70
Máquinas e Viaturas	5,16	0,00	5,16
Outros Custos Diretos	0,00	0,00	0,00
Sub-Total	98,00	0,00	98,00
Custos Indiretos			
Diretos da Função Valor = 520.779,40 Coef. Imputação = 0,00%	808,36	0,00	808,36
Indiretos da Função Valor = 252.987,21 Coef. Imputação = 0,00%	563,27	0,00	563,27
Sub-Total	1.371,63	0,00	1.371,63
TOTAL	1.469,63	0,00	1.469,63

Assinatura do Funcionário

Assinatura do Responsável

CC-7 Apuramento de Custos de Bem ou Serviço

CÂMARA MUNICIPAL DE AVEIRO

(designação da autarquia local)

Função: 331 Transportes rodoviários
Bem: 1877 Oliveirinha - Rua Vale Diogo

Mês: Dezembro **Ano:** 2011

	Acumulado Até Mês Anterior	Realizado no Mês	Acumulado para Mês Seguinte
Custos Diretos			
Materiais	297,41	0,00	297,41
Mão-de-Obra	116,88	0,00	116,88
Máquinas e Viaturas	106,06	0,00	106,06
Outros Custos Diretos	0,00	0,00	0,00
Sub-Total	520,35	0,00	520,35
Custos Indiretos			
Diretos da Função Valor = 520.779,40 Coef. Imputação = 0,00%	3.686,17	0,00	3.686,17
Indiretos da Função Valor = 252.987,21 Coef. Imputação = 0,00%	4.045,52	0,00	4.045,52
Sub-Total	7.731,69	0,00	7.731,69
TOTAL	8.252,04	0,00	8.252,04

Assinatura do Funcionário

Assinatura do Responsável

CC-7 Apuramento de Custos de Bem ou Serviço

CÂMARA MUNICIPAL DE AVEIRO

(designação da autarquia local)

Função: 331 Transportes rodoviários

Bem: 1880 Oliveirinha - Rua dos Cinco Caminhos

Mês: Dezembro

Ano: 2011

	Acumulado Até Mês Anterior	Realizado no Mês	Acumulado para Mês Seguinte
Custos Diretos			
Materiais	0,00	0,00	0,00
Mão-de-Obra	78,30	0,00	78,30
Máquinas e Viaturas	32,94	0,00	32,94
Outros Custos Diretos	0,00	0,00	0,00
Sub-Total	111,24	0,00	111,24
Custos Indiretos			
Diretos da Função Valor = 520.779,40 Coef. Imputação = 0,00%	764,56	0,00	764,56
Indiretos da Função Valor = 252.987,21 Coef. Imputação = 0,00%	130,36	0,00	130,36
Sub-Total	894,92	0,00	894,92
TOTAL	1.006,16	0,00	1.006,16

Assinatura do Funcionário

Assinatura do Responsável

CC-7 Apuramento de Custos de Bem ou Serviço

CÂMARA MUNICIPAL DE AVEIRO

(designação da autarquia local)

Função: 331 Transportes rodoviários

Bem: 1881 Oliveirinha - Rua dos Melões

Mês: Dezembro

Ano: 2011

	Acumulado Até Mês Anterior	Realizado no Mês	Acumulado para Mês Seguinte
Custos Diretos			
Materiais	100,00	0,00	100,00
Mão-de-Obra	0,00	0,00	0,00
Máquinas e Viaturas	0,00	0,00	0,00
Outros Custos Diretos	0,00	0,00	0,00
Sub-Total	100,00	0,00	100,00
Custos Indiretos			
Diretos da Função Valor = 520.779,40 Coef. Imputação = 0,00%	790,34	0,00	790,34
Indiretos da Função Valor = 252.987,21 Coef. Imputação = 0,00%	249,38	0,00	249,38
Sub-Total	1.039,72	0,00	1.039,72
TOTAL	1.139,72	0,00	1.139,72

Assinatura do Funcionário

Assinatura do Responsável

CC-7 Apuramento de Custos de Bem ou Serviço

CÂMARA MUNICIPAL DE AVEIRO

(designação da autarquia local)

Função: 331 Transportes rodoviários
Bem: 1882 Oliveirinha - Rua dos Portinhos

Mês: Dezembro **Ano:** 2011

	Acumulado Até Mês Anterior	Realizado no Mês	Acumulado para Mês Seguinte
Custos Diretos			
Materiais	0,00	0,00	0,00
Mão-de-Obra	16,00	0,00	16,00
Máquinas e Viaturas	0,81	0,00	0,81
Outros Custos Diretos	0,00	0,00	0,00
Sub-Total	16,81	0,00	16,81
Custos Indiretos			
Diretos da Função Valor = 520.779,40 Coef. Imputação = 0,00%	97,03	0,00	97,03
Indiretos da Função Valor = 252.987,21 Coef. Imputação = 0,00%	12,35	0,00	12,35
Sub-Total	109,38	0,00	109,38
TOTAL	126,19	0,00	126,19

Assinatura do Funcionário

Assinatura do Responsável

CC-7 Apuramento de Custos de Bem ou Serviço

CÂMARA MUNICIPAL DE AVEIRO

(designação da autarquia local)

Função: 331 Transportes rodoviários

Bem: 1885 Oliveirinha - Rua Fonte do Carvão

Mês: Dezembro

Ano: 2011

	Acumulado Até Mês Anterior	Realizado no Mês	Acumulado para Mês Seguinte
Custos Diretos			
Materiais	0,00	0,00	0,00
Mão-de-Obra	0,00	128,58	128,58
Máquinas e Viaturas	0,00	51,90	51,90
Outros Custos Diretos	0,00	0,00	0,00
Sub-Total	0,00	180,48	180,48
Custos Indiretos			
Diretos da Função Valor = 520.779,40 Coef. Imputação = 0,38%	0,00	2.000,08	2.000,08
Indiretos da Função Valor = 252.987,21 Coef. Imputação = 0,38%	0,00	971,61	971,61
Sub-Total	0,00	2.971,69	2.971,69
TOTAL	0,00	3.152,17	3.152,17

Assinatura do Funcionário

Assinatura do Responsável

CC-7 Apuramento de Custos de Bem ou Serviço

CÂMARA MUNICIPAL DE AVEIRO

(designação da autarquia local)

Função: 331 Transportes rodoviários

Bem: 1886 Oliveirinha - Rua Justa Ferreira Dias

Mês: Dezembro

Ano: 2011

	Acumulado Até Mês Anterior	Realizado no Mês	Acumulado para Mês Seguinte
Custos Diretos			
Materiais	510,10	0,00	510,10
Mão-de-Obra	536,34	0,00	536,34
Máquinas e Viaturas	37,99	0,00	37,99
Outros Custos Diretos	0,00	0,00	0,00
Sub-Total	1.084,43	0,00	1.084,43
Custos Indiretos			
Diretos da Função Valor = 520.779,40 Coef. Imputação = 0,00%	8.382,05	0,00	8.382,05
Indiretos da Função Valor = 252.987,21 Coef. Imputação = 0,00%	8.364,78	0,00	8.364,78
Sub-Total	16.746,83	0,00	16.746,83
TOTAL	17.831,26	0,00	17.831,26

Assinatura do Funcionário

Assinatura do Responsável

CC-7 Apuramento de Custos de Bem ou Serviço

CÂMARA MUNICIPAL DE AVEIRO

(designação da autarquia local)

Função: 331 Transportes rodoviários

Bem: 1888 Oliveirinha - RuaTomé B. Queirós

Mês: Dezembro

Ano: 2011

	Acumulado Até Mês Anterior	Realizado no Mês	Acumulado para Mês Seguinte
Custos Diretos			
Materiais	0,00	-33,81	-33,81
Mão-de-Obra	0,00	0,00	0,00
Máquinas e Viaturas	0,00	0,00	0,00
Outros Custos Diretos	0,00	0,00	0,00
Sub-Total	0,00	-33,81	-33,81
Custos Indiretos			
Diretos da Função Valor = 520.779,40 Coef. Imputação = -0,07%	0,00	-374,68	-374,68
Indiretos da Função Valor = 252.987,21 Coef. Imputação = -0,07%	0,00	-182,02	-182,02
Sub-Total	0,00	-556,70	-556,70
TOTAL	0,00	-590,51	-590,51

Assinatura do Funcionário

Assinatura do Responsável

CC-7 Apuramento de Custos de Bem ou Serviço

CÂMARA MUNICIPAL DE AVEIRO

(designação da autarquia local)

Função: 331 Transportes rodoviários
Bem: 1898 Oliveirinha - Trav. da Gândara

Mês: Dezembro **Ano:** 2011

	Acumulado Até Mês Anterior	Realizado no Mês	Acumulado para Mês Seguinte
Custos Diretos			
Materiais	0,00	0,00	0,00
Mão-de-Obra	31,95	0,00	31,95
Máquinas e Viaturas	0,00	0,00	0,00
Outros Custos Diretos	0,00	0,00	0,00
Sub-Total	31,95	0,00	31,95
Custos Indiretos			
Diretos da Função Valor = 520.779,40 Coef. Imputação = 0,00%	267,38	0,00	267,38
Indiretos da Função Valor = 252.987,21 Coef. Imputação = 0,00%	225,07	0,00	225,07
Sub-Total	492,45	0,00	492,45
TOTAL	524,40	0,00	524,40

Assinatura do Funcionário

Assinatura do Responsável

CC-7 Apuramento de Custos de Bem ou Serviço

CÂMARA MUNICIPAL DE AVEIRO

(designação da autarquia local)

Função: 331 Transportes rodoviários
Bem: 1899 Oliveirinha - Trav. da Maritona

Mês: Dezembro **Ano:** 2011

	Acumulado Até Mês Anterior	Realizado no Mês	Acumulado para Mês Seguinte
Custos Diretos			
Materiais	190,28	0,00	190,28
Mão-de-Obra	110,28	9,17	119,45
Máquinas e Viaturas	8,89	0,00	8,89
Outros Custos Diretos	0,00	0,00	0,00
Sub-Total	309,45	9,17	318,62
Custos Indiretos			
Diretos da Função Valor = 520.779,40 Coef. Imputação = 0,02%	2.589,68	101,62	2.691,30
Indiretos da Função Valor = 252.987,21 Coef. Imputação = 0,02%	2.179,90	49,37	2.229,27
Sub-Total	4.769,58	150,99	4.920,57
TOTAL	5.079,03	160,16	5.239,19

Assinatura do Funcionário

Assinatura do Responsável

CC-7 Apuramento de Custos de Bem ou Serviço

CÂMARA MUNICIPAL DE AVEIRO

(designação da autarquia local)

Função: 331 Transportes rodoviários
Bem: 1906 Oliveirinha - Trav. do Pinhal

Mês: Dezembro **Ano:** 2011

	Acumulado Até Mês Anterior	Realizado no Mês	Acumulado para Mês Seguinte
Custos Diretos			
Materiais	90,38	0,00	90,38
Mão-de-Obra	106,01	0,00	106,01
Máquinas e Viaturas	9,47	0,00	9,47
Outros Custos Diretos	0,00	0,00	0,00
Sub-Total	205,86	0,00	205,86
Custos Indiretos			
Diretos da Função Valor = 520.779,40 Coef. Imputação = 0,00%	1.627,44	0,00	1.627,44
Indiretos da Função Valor = 252.987,21 Coef. Imputação = 0,00%	902,76	0,00	902,76
Sub-Total	2.530,20	0,00	2.530,20
TOTAL	2.736,06	0,00	2.736,06

Assinatura do Funcionário

Assinatura do Responsável

CC-7 Apuramento de Custos de Bem ou Serviço

CÂMARA MUNICIPAL DE AVEIRO

(designação da autarquia local)

Função: 331 Transportes rodoviários
Bem: 1907 Oliveirinha - Trav. do Prof. Vidal

Mês: Dezembro **Ano:** 2011

	Acumulado Até Mês Anterior	Realizado no Mês	Acumulado para Mês Seguinte
Custos Diretos			
Materiais	0,00	59,66	59,66
Mão-de-Obra	0,00	0,00	0,00
Máquinas e Viaturas	0,00	0,00	0,00
Outros Custos Diretos	0,00	0,00	0,00
Sub-Total	0,00	59,66	59,66
Custos Indiretos			
Diretos da Função Valor = 520.779,40 Coef. Imputação = 0,13%	0,00	661,15	661,15
Indiretos da Função Valor = 252.987,21 Coef. Imputação = 0,13%	0,00	321,18	321,18
Sub-Total	0,00	982,33	982,33
TOTAL	0,00	1.041,99	1.041,99

Assinatura do Funcionário

Assinatura do Responsável

CC-7 Apuramento de Custos de Bem ou Serviço

CÂMARA MUNICIPAL DE AVEIRO

(designação da autarquia local)

Função: 331 Transportes rodoviários

Bem: 1910 Oliveirinha - Trav. dos Portinhos

Mês: Dezembro

Ano: 2011

	Acumulado Até Mês Anterior	Realizado no Mês	Acumulado para Mês Seguinte
Custos Diretos			
Materiais	52,74	0,00	52,74
Mão-de-Obra	16,00	0,00	16,00
Máquinas e Viaturas	0,81	0,00	0,81
Outros Custos Diretos	0,00	0,00	0,00
Sub-Total	69,55	0,00	69,55
Custos Indiretos			
Diretos da Função Valor = 520.779,40 Coef. Imputação = 0,00%	401,46	0,00	401,46
Indiretos da Função Valor = 252.987,21 Coef. Imputação = 0,00%	51,10	0,00	51,10
Sub-Total	452,56	0,00	452,56
TOTAL	522,11	0,00	522,11

Assinatura do Funcionário

Assinatura do Responsável

CC-7 Apuramento de Custos de Bem ou Serviço

CÂMARA MUNICIPAL DE AVEIRO

(designação da autarquia local)

Função: 331 Transportes rodoviários
Bem: 1913 Oliveirinha - Viela da Gândara

Mês: Dezembro **Ano:** 2011

	Acumulado Até Mês Anterior	Realizado no Mês	Acumulado para Mês Seguinte
Custos Diretos			
Materiais	153,56	0,00	153,56
Mão-de-Obra	55,14	0,00	55,14
Máquinas e Viaturas	4,49	0,00	4,49
Outros Custos Diretos	0,00	0,00	0,00
Sub-Total	213,19	0,00	213,19
Custos Indiretos			
Diretos da Função Valor = 520.779,40 Coef. Imputação = 0,00%	1.752,80	0,00	1.752,80
Indiretos da Função Valor = 252.987,21 Coef. Imputação = 0,00%	1.163,66	0,00	1.163,66
Sub-Total	2.916,46	0,00	2.916,46
TOTAL	3.129,65	0,00	3.129,65

Assinatura do Funcionário

Assinatura do Responsável

CC-7 Apuramento de Custos de Bem ou Serviço

CÂMARA MUNICIPAL DE AVEIRO

(designação da autarquia local)

Função: 331 Transportes rodoviários

Bem: 1917 Requeixo - Rua Central

Mês: Dezembro **Ano:** 2011

	Acumulado Até Mês Anterior	Realizado no Mês	Acumulado para Mês Seguinte
Custos Diretos			
Materiais	0,00	0,00	0,00
Mão-de-Obra	9,20	0,00	9,20
Máquinas e Viaturas	1,25	0,00	1,25
Outros Custos Diretos	0,00	0,00	0,00
Sub-Total	10,45	0,00	10,45
Custos Indiretos			
Diretos da Função Valor = 520.779,40 Coef. Imputação = 0,00%	81,34	0,00	81,34
Indiretos da Função Valor = 252.987,21 Coef. Imputação = 0,00%	7,64	0,00	7,64
Sub-Total	88,98	0,00	88,98
TOTAL	99,43	0,00	99,43

Assinatura do Funcionário

Assinatura do Responsável

CC-7 Apuramento de Custos de Bem ou Serviço

CÂMARA MUNICIPAL DE AVEIRO

(designação da autarquia local)

Função: 331 Transportes rodoviários
Bem: 1919 Requeixo - Rua da Alagoa

Mês: Dezembro **Ano:** 2011

	Acumulado Até Mês Anterior	Realizado no Mês	Acumulado para Mês Seguinte
Custos Diretos			
Materiais	0,00	0,00	0,00
Mão-de-Obra	231,42	0,00	231,42
Máquinas e Viaturas	11,18	0,00	11,18
Outros Custos Diretos	0,00	0,00	0,00
Sub-Total	242,60	0,00	242,60
Custos Indiretos			
Diretos da Função Valor = 520.779,40 Coef. Imputação = 0,00%	2.095,89	0,00	2.095,89
Indiretos da Função Valor = 252.987,21 Coef. Imputação = 0,00%	428,72	0,00	428,72
Sub-Total	2.524,61	0,00	2.524,61
TOTAL	2.767,21	0,00	2.767,21

Assinatura do Funcionário

Assinatura do Responsável

CC-7 Apuramento de Custos de Bem ou Serviço

CÂMARA MUNICIPAL DE AVEIRO

(designação da autarquia local)

Função: 331 Transportes rodoviários
Bem: 1920 Requeixo - Rua da Areosa

Mês: Dezembro **Ano:** 2011

	Acumulado Até Mês Anterior	Realizado no Mês	Acumulado para Mês Seguinte
Custos Diretos			
Materiais	534,61	0,00	534,61
Mão-de-Obra	185,01	0,00	185,01
Máquinas e Viaturas	33,84	0,00	33,84
Outros Custos Diretos	0,00	0,00	0,00
Sub-Total	753,46	0,00	753,46
Custos Indiretos			
Diretos da Função Valor = 520.779,40 Coef. Imputação = 0,00%	6.386,59	0,00	6.386,59
Indiretos da Função Valor = 252.987,21 Coef. Imputação = 0,00%	1.182,76	0,00	1.182,76
Sub-Total	7.569,35	0,00	7.569,35
TOTAL	8.322,81	0,00	8.322,81

Assinatura do Funcionário

Assinatura do Responsável

CC-7 Apuramento de Custos de Bem ou Serviço

CÂMARA MUNICIPAL DE AVEIRO

(designação da autarquia local)

Função: 331 Transportes rodoviários
Bem: 1921 Requeixo - Rua da Cancelada

Mês: Dezembro **Ano:** 2011

	Acumulado Até Mês Anterior	Realizado no Mês	Acumulado para Mês Seguinte
Custos Diretos			
Materiais	90,37	0,00	90,37
Mão-de-Obra	258,34	0,00	258,34
Máquinas e Viaturas	111,54	0,00	111,54
Outros Custos Diretos	0,00	0,00	0,00
Sub-Total	460,25	0,00	460,25
Custos Indiretos			
Diretos da Função Valor = 520.779,40 Coef. Imputação = 0,00%	3.558,20	0,00	3.558,20
Indiretos da Função Valor = 252.987,21 Coef. Imputação = 0,00%	2.222,39	0,00	2.222,39
Sub-Total	5.780,59	0,00	5.780,59
TOTAL	6.240,84	0,00	6.240,84

Assinatura do Funcionário

Assinatura do Responsável

CC-7 Apuramento de Custos de Bem ou Serviço

CÂMARA MUNICIPAL DE AVEIRO

(designação da autarquia local)

Função: 331 Transportes rodoviários
Bem: 1922 Requeixo - Rua da Capela

Mês: Dezembro **Ano:** 2011

	Acumulado Até Mês Anterior	Realizado no Mês	Acumulado para Mês Seguinte
Custos Diretos			
Materiais	100,00	0,00	100,00
Mão-de-Obra	319,59	0,00	319,59
Máquinas e Viaturas	29,22	0,00	29,22
Outros Custos Diretos	0,00	0,00	0,00
Sub-Total	448,81	0,00	448,81
Custos Indiretos			
Diretos da Função Valor = 520.779,40 Coef. Imputação = 0,00%	3.854,93	0,00	3.854,93
Indiretos da Função Valor = 252.987,21 Coef. Imputação = 0,00%	1.618,53	0,00	1.618,53
Sub-Total	5.473,46	0,00	5.473,46
TOTAL	5.922,27	0,00	5.922,27

Assinatura do Funcionário

Assinatura do Responsável

CC-7 Apuramento de Custos de Bem ou Serviço

CÂMARA MUNICIPAL DE AVEIRO

(designação da autarquia local)

Função: 331 Transportes rodoviários

Bem: 1923 Requeixo - Rua da Capela(Carregal)

Mês: Dezembro **Ano:** 2011

	Acumulado Até Mês Anterior	Realizado no Mês	Acumulado para Mês Seguinte
Custos Diretos			
Materiais	612,65	0,00	612,65
Mão-de-Obra	75,09	0,00	75,09
Máquinas e Viaturas	10,39	0,00	10,39
Outros Custos Diretos	0,00	0,00	0,00
Sub-Total	698,13	0,00	698,13
Custos Indiretos			
Diretos da Função Valor = 520.779,40 Coef. Imputação = 0,00%	4.862,34	0,00	4.862,34
Indiretos da Função Valor = 252.987,21 Coef. Imputação = 0,00%	812,74	0,00	812,74
Sub-Total	5.675,08	0,00	5.675,08
TOTAL	6.373,21	0,00	6.373,21

Assinatura do Funcionário

Assinatura do Responsável

CC-7 Apuramento de Custos de Bem ou Serviço

CÂMARA MUNICIPAL DE AVEIRO

(designação da autarquia local)

Função: 331 Transportes rodoviários
Bem: 1925 Requeixo - Rua da Covoadá

Mês: Dezembro **Ano:** 2011

	Acumulado Até Mês Anterior	Realizado no Mês	Acumulado para Mês Seguinte
Custos Diretos			
Materiais	100,66	0,00	100,66
Mão-de-Obra	0,00	0,00	0,00
Máquinas e Viaturas	0,00	0,00	0,00
Outros Custos Diretos	0,00	0,00	0,00
Sub-Total	100,66	0,00	100,66
Custos Indiretos			
Diretos da Função Valor = 520.779,40 Coef. Imputação = 0,00%	869,63	0,00	869,63
Indiretos da Função Valor = 252.987,21 Coef. Imputação = 0,00%	177,88	0,00	177,88
Sub-Total	1.047,51	0,00	1.047,51
TOTAL	1.148,17	0,00	1.148,17

Assinatura do Funcionário

Assinatura do Responsável

CC-7 Apuramento de Custos de Bem ou Serviço

CÂMARA MUNICIPAL DE AVEIRO

(designação da autarquia local)

Função: 331 Transportes rodoviários
Bem: 1926 Requeixo - Rua Fonte da Guia

Mês: Dezembro **Ano:** 2011

	Acumulado Até Mês Anterior	Realizado no Mês	Acumulado para Mês Seguinte
Custos Diretos			
Materiais	287,15	0,00	287,15
Mão-de-Obra	125,15	0,00	125,15
Máquinas e Viaturas	19,95	0,00	19,95
Outros Custos Diretos	0,00	0,00	0,00
Sub-Total	432,25	0,00	432,25
Custos Indiretos			
Diretos da Função Valor = 520.779,40 Coef. Imputação = 0,00%	3.734,33	0,00	3.734,33
Indiretos da Função Valor = 252.987,21 Coef. Imputação = 0,00%	763,86	0,00	763,86
Sub-Total	4.498,19	0,00	4.498,19
TOTAL	4.930,44	0,00	4.930,44

Assinatura do Funcionário

Assinatura do Responsável

CC-7 Apuramento de Custos de Bem ou Serviço

CÂMARA MUNICIPAL DE AVEIRO

(designação da autarquia local)

Função: 331 Transportes rodoviários
Bem: 1929 Requeixo - Rua da Igreja

Mês: Dezembro **Ano:** 2011

	Acumulado Até Mês Anterior	Realizado no Mês	Acumulado para Mês Seguinte
Custos Diretos			
Materiais	-13,87	3,20	-10,67
Mão-de-Obra	103,34	0,00	103,34
Máquinas e Viaturas	31,49	0,00	31,49
Outros Custos Diretos	0,00	0,00	0,00
Sub-Total	120,96	3,20	124,16
Custos Indiretos			
Diretos da Função Valor = 520.779,40 Coef. Imputação = 0,01%	844,87	35,46	880,33
Indiretos da Função Valor = 252.987,21 Coef. Imputação = 0,01%	1.031,15	17,23	1.048,38
Sub-Total	1.876,02	52,69	1.928,71
TOTAL	1.996,98	55,89	2.052,87

Assinatura do Funcionário

Assinatura do Responsável

CC-7 Apuramento de Custos de Bem ou Serviço

CÂMARA MUNICIPAL DE AVEIRO

(designação da autarquia local)

Função: 331 Transportes rodoviários
Bem: 1930 Requeixo - Rua da Lavoura

Mês: Dezembro **Ano:** 2011

	Acumulado Até Mês Anterior	Realizado no Mês	Acumulado para Mês Seguinte
Custos Diretos			
Materiais	465,44	0,00	465,44
Mão-de-Obra	206,40	0,00	206,40
Máquinas e Viaturas	31,15	0,00	31,15
Outros Custos Diretos	0,00	0,00	0,00
Sub-Total	702,99	0,00	702,99
Custos Indiretos			
Diretos da Função Valor = 520.779,40 Coef. Imputação = 0,00%	6.073,34	0,00	6.073,34
Indiretos da Função Valor = 252.987,21 Coef. Imputação = 0,00%	1.242,31	0,00	1.242,31
Sub-Total	7.315,65	0,00	7.315,65
TOTAL	8.018,64	0,00	8.018,64

Assinatura do Funcionário

Assinatura do Responsável

CC-7 Apuramento de Custos de Bem ou Serviço

CÂMARA MUNICIPAL DE AVEIRO

(designação da autarquia local)

Função: 331 Transportes rodoviários
Bem: 1931 Requeixo - Rua da Pateira

Mês: Dezembro **Ano:** 2011

	Acumulado Até Mês Anterior	Realizado no Mês	Acumulado para Mês Seguinte
Custos Diretos			
Materiais	280,83	0,00	280,83
Mão-de-Obra	150,18	0,00	150,18
Máquinas e Viaturas	20,78	0,00	20,78
Outros Custos Diretos	0,00	0,00	0,00
Sub-Total	451,79	0,00	451,79
Custos Indiretos			
Diretos da Função Valor = 520.779,40 Coef. Imputação = 0,00%	3.903,15	0,00	3.903,15
Indiretos da Função Valor = 252.987,21 Coef. Imputação = 0,00%	798,39	0,00	798,39
Sub-Total	4.701,54	0,00	4.701,54
TOTAL	5.153,33	0,00	5.153,33

Assinatura do Funcionário

Assinatura do Responsável

CC-7 Apuramento de Custos de Bem ou Serviço

CÂMARA MUNICIPAL DE AVEIRO

(designação da autarquia local)

Função: 331 Transportes rodoviários
Bem: 1932 Requeixo - Rua da Ponte

Mês: Dezembro **Ano:** 2011

	Acumulado Até Mês Anterior	Realizado no Mês	Acumulado para Mês Seguinte
Custos Diretos			
Materiais	0,00	0,00	0,00
Mão-de-Obra	515,25	0,00	515,25
Máquinas e Viaturas	69,14	0,00	69,14
Outros Custos Diretos	0,00	0,00	0,00
Sub-Total	584,39	0,00	584,39
Custos Indiretos			
Diretos da Função Valor = 520.779,40 Coef. Imputação = 0,00%	6.735,68	0,00	6.735,68
Indiretos da Função Valor = 252.987,21 Coef. Imputação = 0,00%	659,26	0,00	659,26
Sub-Total	7.394,94	0,00	7.394,94
TOTAL	7.979,33	0,00	7.979,33

Assinatura do Funcionário

Assinatura do Responsável

CC-7 Apuramento de Custos de Bem ou Serviço

CÂMARA MUNICIPAL DE AVEIRO

(designação da autarquia local)

Função: 331 Transportes rodoviários
Bem: 1933 Requeixo - Rua da Vila Nova

Mês: Dezembro **Ano:** 2011

	Acumulado Até Mês Anterior	Realizado no Mês	Acumulado para Mês Seguinte
Custos Diretos			
Materiais	46,53	0,00	46,53
Mão-de-Obra	229,19	0,00	229,19
Máquinas e Viaturas	23,46	0,00	23,46
Outros Custos Diretos	0,00	0,00	0,00
Sub-Total	299,18	0,00	299,18
Custos Indiretos			
Diretos da Função Valor = 520.779,40 Coef. Imputação = 0,00%	2.134,59	0,00	2.134,59
Indiretos da Função Valor = 252.987,21 Coef. Imputação = 0,00%	2.502,38	0,00	2.502,38
Sub-Total	4.636,97	0,00	4.636,97
TOTAL	4.936,15	0,00	4.936,15

Assinatura do Funcionário

Assinatura do Responsável

CC-7 Apuramento de Custos de Bem ou Serviço

CÂMARA MUNICIPAL DE AVEIRO

(designação da autarquia local)

Função: 331 Transportes rodoviários
Bem: 1934 Requeixo - Rua das Poceiras

Mês: Dezembro **Ano:** 2011

	Acumulado Até Mês Anterior	Realizado no Mês	Acumulado para Mês Seguinte
Custos Diretos			
Materiais	0,00	442,80	442,80
Mão-de-Obra	59,80	54,36	114,16
Máquinas e Viaturas	8,13	70,74	78,87
Outros Custos Diretos	0,00	0,00	0,00
Sub-Total	67,93	567,90	635,83
Custos Indiretos			
Diretos da Função Valor = 520.779,40 Coef. Imputação = 1,21%	499,53	6.293,48	6.793,01
Indiretos da Função Valor = 252.987,21 Coef. Imputação = 1,21%	334,75	3.057,28	3.392,03
Sub-Total	834,28	9.350,76	10.185,04
TOTAL	902,21	9.918,66	10.820,87

Assinatura do Funcionário

Assinatura do Responsável

CC-7 Apuramento de Custos de Bem ou Serviço

CÂMARA MUNICIPAL DE AVEIRO

(designação da autarquia local)

Função: 331 Transportes rodoviários
Bem: 1935 Requeixo - Rua das Rodas

Mês: Dezembro **Ano:** 2011

	Acumulado Até Mês Anterior	Realizado no Mês	Acumulado para Mês Seguinte
Custos Diretos			
Materiais	237,08	0,00	237,08
Mão-de-Obra	146,40	0,00	146,40
Máquinas e Viaturas	20,78	0,00	20,78
Outros Custos Diretos	0,00	0,00	0,00
Sub-Total	404,26	0,00	404,26
Custos Indiretos			
Diretos da Função Valor = 520.779,40 Coef. Imputação = 0,00%	3.492,52	0,00	3.492,52
Indiretos da Função Valor = 252.987,21 Coef. Imputação = 0,00%	714,40	0,00	714,40
Sub-Total	4.206,92	0,00	4.206,92
TOTAL	4.611,18	0,00	4.611,18

Assinatura do Funcionário

Assinatura do Responsável

CC-7 Apuramento de Custos de Bem ou Serviço

CÂMARA MUNICIPAL DE AVEIRO

(designação da autarquia local)

Função: 331 Transportes rodoviários

Bem: 1937 Requeixo - Rua Direita(Carregal)

Mês: Dezembro

Ano: 2011

	Acumulado Até Mês Anterior	Realizado no Mês	Acumulado para Mês Seguinte
Custos Diretos			
Materiais	41,91	0,00	41,91
Mão-de-Obra	16,00	0,00	16,00
Máquinas e Viaturas	2,06	0,00	2,06
Outros Custos Diretos	0,00	0,00	0,00
Sub-Total	59,97	0,00	59,97
Custos Indiretos			
Diretos da Função Valor = 520.779,40 Coef. Imputação = 0,00%	311,67	0,00	311,67
Indiretos da Função Valor = 252.987,21 Coef. Imputação = 0,00%	36,04	0,00	36,04
Sub-Total	347,71	0,00	347,71
TOTAL	407,68	0,00	407,68

Assinatura do Funcionário

Assinatura do Responsável

CC-7 Apuramento de Custos de Bem ou Serviço

CÂMARA MUNICIPAL DE AVEIRO

(designação da autarquia local)

Função: 331 Transportes rodoviários

Bem: 1938 Requeixo - Rua Direita(Requeixo)

Mês: Dezembro

Ano: 2011

	Acumulado Até Mês Anterior	Realizado no Mês	Acumulado para Mês Seguinte
Custos Diretos			
Materiais	88,36	0,00	88,36
Mão-de-Obra	60,98	0,00	60,98
Máquinas e Viaturas	38,18	0,00	38,18
Outros Custos Diretos	0,00	0,00	0,00
Sub-Total	187,52	0,00	187,52
Custos Indiretos			
Diretos da Função Valor = 520.779,40 Coef. Imputação = 0,00%	1.461,95	0,00	1.461,95
Indiretos da Função Valor = 252.987,21 Coef. Imputação = 0,00%	138,87	0,00	138,87
Sub-Total	1.600,82	0,00	1.600,82
TOTAL	1.788,34	0,00	1.788,34

Assinatura do Funcionário

Assinatura do Responsável

CC-7 Apuramento de Custos de Bem ou Serviço

CÂMARA MUNICIPAL DE AVEIRO

(designação da autarquia local)

Função: 331 Transportes rodoviários
Bem: 1939 Requeixo - Rua do Barreiro

Mês: Dezembro **Ano:** 2011

	Acumulado Até Mês Anterior	Realizado no Mês	Acumulado para Mês Seguinte
Custos Diretos			
Materiais	2.233,72	0,00	2.233,72
Mão-de-Obra	607,76	0,00	607,76
Máquinas e Viaturas	58,41	0,00	58,41
Outros Custos Diretos	0,00	0,00	0,00
Sub-Total	2.899,89	0,00	2.899,89
Custos Indiretos			
Diretos da Função Valor = 520.779,40 Coef. Imputação = 0,00%	33.424,14	0,00	33.424,14
Indiretos da Função Valor = 252.987,21 Coef. Imputação = 0,00%	3.271,40	0,00	3.271,40
Sub-Total	36.695,54	0,00	36.695,54
TOTAL	39.595,43	0,00	39.595,43

Assinatura do Funcionário

Assinatura do Responsável

CC-7 Apuramento de Custos de Bem ou Serviço

CÂMARA MUNICIPAL DE AVEIRO

(designação da autarquia local)

Função: 331 Transportes rodoviários
Bem: 1941 Requeixo - Rua do Canto

Mês: Dezembro **Ano:** 2011

	Acumulado Até Mês Anterior	Realizado no Mês	Acumulado para Mês Seguinte
Custos Diretos			
Materiais	245,62	0,00	245,62
Mão-de-Obra	137,67	0,00	137,67
Máquinas e Viaturas	19,18	0,00	19,18
Outros Custos Diretos	0,00	0,00	0,00
Sub-Total	402,47	0,00	402,47
Custos Indiretos			
Diretos da Função Valor = 520.779,40 Coef. Imputação = 0,00%	3.477,06	0,00	3.477,06
Indiretos da Função Valor = 252.987,21 Coef. Imputação = 0,00%	711,23	0,00	711,23
Sub-Total	4.188,29	0,00	4.188,29
TOTAL	4.590,76	0,00	4.590,76

Assinatura do Funcionário

Assinatura do Responsável

CC-7 Apuramento de Custos de Bem ou Serviço

CÂMARA MUNICIPAL DE AVEIRO

(designação da autarquia local)

Função: 331 Transportes rodoviários

Bem: 1944 Requeixo - Rua do Gurgulho

Mês: Dezembro **Ano:** 2011

	Acumulado Até Mês Anterior	Realizado no Mês	Acumulado para Mês Seguinte
Custos Diretos			
Materiais	243,31	0,00	243,31
Mão-de-Obra	146,97	0,00	146,97
Máquinas e Viaturas	44,37	0,00	44,37
Outros Custos Diretos	0,00	0,00	0,00
Sub-Total	434,65	0,00	434,65
Custos Indiretos			
Diretos da Função Valor = 520.779,40 Coef. Imputação = 0,00%	3.896,90	0,00	3.896,90
Indiretos da Função Valor = 252.987,21 Coef. Imputação = 0,00%	533,48	0,00	533,48
Sub-Total	4.430,38	0,00	4.430,38
TOTAL	4.865,03	0,00	4.865,03

Assinatura do Funcionário

Assinatura do Responsável

CC-7 Apuramento de Custos de Bem ou Serviço

CÂMARA MUNICIPAL DE AVEIRO

(designação da autarquia local)

Função: 331 Transportes rodoviários
Bem: 1945 Requeixo - Rua do Paraíso

Mês: Dezembro **Ano:** 2011

	Acumulado Até Mês Anterior	Realizado no Mês	Acumulado para Mês Seguinte
Custos Diretos			
Materiais	100,19	0,00	100,19
Mão-de-Obra	68,73	0,00	68,73
Máquinas e Viaturas	10,39	0,00	10,39
Outros Custos Diretos	0,00	0,00	0,00
Sub-Total	179,31	0,00	179,31
Custos Indiretos			
Diretos da Função Valor = 520.779,40 Coef. Imputação = 0,00%	1.549,11	0,00	1.549,11
Indiretos da Função Valor = 252.987,21 Coef. Imputação = 0,00%	316,87	0,00	316,87
Sub-Total	1.865,98	0,00	1.865,98
TOTAL	2.045,29	0,00	2.045,29

Assinatura do Funcionário

Assinatura do Responsável

CC-7 Apuramento de Custos de Bem ou Serviço

CÂMARA MUNICIPAL DE AVEIRO

(designação da autarquia local)

Função: 331 Transportes rodoviários

Bem: 1948 Requeixo - Rua do Raso

Mês: Dezembro **Ano:** 2011

	Acumulado Até Mês Anterior	Realizado no Mês	Acumulado para Mês Seguinte
Custos Diretos			
Materiais	88,07	0,00	88,07
Mão-de-Obra	173,69	0,00	173,69
Máquinas e Viaturas	252,17	0,00	252,17
Outros Custos Diretos	0,00	0,00	0,00
Sub-Total	513,93	0,00	513,93
Custos Indiretos			
Diretos da Função Valor = 520.779,40 Coef. Imputação = 0,00%	3.962,98	0,00	3.962,98
Indiretos da Função Valor = 252.987,21 Coef. Imputação = 0,00%	2.702,92	0,00	2.702,92
Sub-Total	6.665,90	0,00	6.665,90
TOTAL	7.179,83	0,00	7.179,83

Assinatura do Funcionário

Assinatura do Responsável

CC-7 Apuramento de Custos de Bem ou Serviço

CÂMARA MUNICIPAL DE AVEIRO

(designação da autarquia local)

Função: 331 Transportes rodoviários
Bem: 1951 Requeixo - Rua do Sobral

Mês: Dezembro **Ano:** 2011

	Acumulado Até Mês Anterior	Realizado no Mês	Acumulado para Mês Seguinte
Custos Diretos			
Materiais	279,52	0,00	279,52
Mão-de-Obra	4,60	0,00	4,60
Máquinas e Viaturas	0,63	0,00	0,63
Outros Custos Diretos	0,00	0,00	0,00
Sub-Total	284,75	0,00	284,75
Custos Indiretos			
Diretos da Função Valor = 520.779,40 Coef. Imputação = 0,00%	2.216,51	0,00	2.216,51
Indiretos da Função Valor = 252.987,21 Coef. Imputação = 0,00%	208,17	0,00	208,17
Sub-Total	2.424,68	0,00	2.424,68
TOTAL	2.709,43	0,00	2.709,43

Assinatura do Funcionário

Assinatura do Responsável

CC-7 Apuramento de Custos de Bem ou Serviço

CÂMARA MUNICIPAL DE AVEIRO

(designação da autarquia local)

Função: 331 Transportes rodoviários
Bem: 1953 Requeixo - Rua Principal

Mês: Dezembro **Ano:** 2011

	Acumulado Até Mês Anterior	Realizado no Mês	Acumulado para Mês Seguinte
Custos Diretos			
Materiais	29,15	0,00	29,15
Mão-de-Obra	0,00	0,00	0,00
Máquinas e Viaturas	0,00	0,00	0,00
Outros Custos Diretos	0,00	0,00	0,00
Sub-Total	29,15	0,00	29,15
Custos Indiretos			
Diretos da Função Valor = 520.779,40 Coef. Imputação = 0,00%	271,04	0,00	271,04
Indiretos da Função Valor = 252.987,21 Coef. Imputação = 0,00%	19,75	0,00	19,75
Sub-Total	290,79	0,00	290,79
TOTAL	319,94	0,00	319,94

Assinatura do Funcionário

Assinatura do Responsável

CC-7 Apuramento de Custos de Bem ou Serviço

CÂMARA MUNICIPAL DE AVEIRO

(designação da autarquia local)

Função: 331 Transportes rodoviários
Bem: 1959 Requeixo - Trav. do Canto

Mês: Dezembro **Ano:** 2011

	Acumulado Até Mês Anterior	Realizado no Mês	Acumulado para Mês Seguinte
Custos Diretos			
Materiais	0,00	918,18	918,18
Mão-de-Obra	0,00	0,00	0,00
Máquinas e Viaturas	0,00	0,00	0,00
Outros Custos Diretos	0,00	0,00	0,00
Sub-Total	0,00	918,18	918,18
Custos Indiretos			
Diretos da Função Valor = 520.779,40 Coef. Imputação = 1,95%	0,00	10.175,29	10.175,29
Indiretos da Função Valor = 252.987,21 Coef. Imputação = 1,95%	0,00	4.943,01	4.943,01
Sub-Total	0,00	15.118,30	15.118,30
TOTAL	0,00	16.036,48	16.036,48

Assinatura do Funcionário

Assinatura do Responsável

CC-7 Apuramento de Custos de Bem ou Serviço

CÂMARA MUNICIPAL DE AVEIRO

(designação da autarquia local)

Função: 331 Transportes rodoviários

Bem: 1960 Requeixo - Trav. do Gurgulho

Mês: Dezembro **Ano:** 2011

	Acumulado Até Mês Anterior	Realizado no Mês	Acumulado para Mês Seguinte
Custos Diretos			
Materiais	0,00	0,00	0,00
Mão-de-Obra	62,60	0,00	62,60
Máquinas e Viaturas	0,00	0,00	0,00
Outros Custos Diretos	0,00	0,00	0,00
Sub-Total	62,60	0,00	62,60
Custos Indiretos			
Diretos da Função Valor = 520.779,40 Coef. Imputação = 0,00%	582,05	0,00	582,05
Indiretos da Função Valor = 252.987,21 Coef. Imputação = 0,00%	42,42	0,00	42,42
Sub-Total	624,47	0,00	624,47
TOTAL	687,07	0,00	687,07

Assinatura do Funcionário

Assinatura do Responsável

CC-7 Apuramento de Custos de Bem ou Serviço

CÂMARA MUNICIPAL DE AVEIRO

(designação da autarquia local)

Função: 331 Transportes rodoviários

Bem: 1965 S. Bernardo - Rua N Sra da Saúde

Mês: Dezembro **Ano:** 2011

	Acumulado Até Mês Anterior	Realizado no Mês	Acumulado para Mês Seguinte
Custos Diretos			
Materiais	71,81	0,00	71,81
Mão-de-Obra	0,00	0,00	0,00
Máquinas e Viaturas	0,00	0,00	0,00
Outros Custos Diretos	0,00	0,00	0,00
Sub-Total	71,81	0,00	71,81
Custos Indiretos			
Diretos da Função Valor = 520.779,40 Coef. Imputação = 0,00%	567,70	0,00	567,70
Indiretos da Função Valor = 252.987,21 Coef. Imputação = 0,00%	314,91	0,00	314,91
Sub-Total	882,61	0,00	882,61
TOTAL	954,42	0,00	954,42

Assinatura do Funcionário

Assinatura do Responsável

CC-7 Apuramento de Custos de Bem ou Serviço

CÂMARA MUNICIPAL DE AVEIRO

(designação da autarquia local)

Função: 331 Transportes rodoviários

Bem: 1966 S. Bernardo - Rua 1º de Janeiro

Mês: Dezembro

Ano: 2011

	Acumulado Até Mês Anterior	Realizado no Mês	Acumulado para Mês Seguinte
Custos Diretos			
Materiais	29,15	0,00	29,15
Mão-de-Obra	34,68	0,00	34,68
Máquinas e Viaturas	7,41	0,00	7,41
Outros Custos Diretos	0,00	0,00	0,00
Sub-Total	71,24	0,00	71,24
Custos Indiretos			
Diretos da Função Valor = 520.779,40 Coef. Imputação = 0,00%	660,43	0,00	660,43
Indiretos da Função Valor = 252.987,21 Coef. Imputação = 0,00%	48,67	0,00	48,67
Sub-Total	709,10	0,00	709,10
TOTAL	780,34	0,00	780,34

Assinatura do Funcionário

Assinatura do Responsável

CC-7 Apuramento de Custos de Bem ou Serviço

CÂMARA MUNICIPAL DE AVEIRO

(designação da autarquia local)

Função: 331 Transportes rodoviários

Bem: 1969 S. Bernardo - Rua Anselmo Neto

Mês: Dezembro

Ano: 2011

	Acumulado Até Mês Anterior	Realizado no Mês	Acumulado para Mês Seguinte
Custos Diretos			
Materiais	52,76	0,00	52,76
Mão-de-Obra	26,52	0,00	26,52
Máquinas e Viaturas	4,80	0,00	4,80
Outros Custos Diretos	0,00	0,00	0,00
Sub-Total	84,08	0,00	84,08
Custos Indiretos			
Diretos da Função Valor = 520.779,40 Coef. Imputação = 0,00%	699,61	0,00	699,61
Indiretos da Função Valor = 252.987,21 Coef. Imputação = 0,00%	116,14	0,00	116,14
Sub-Total	815,75	0,00	815,75
TOTAL	899,83	0,00	899,83

Assinatura do Funcionário

Assinatura do Responsável

CC-7 Apuramento de Custos de Bem ou Serviço

CÂMARA MUNICIPAL DE AVEIRO

(designação da autarquia local)

Função: 331 Transportes rodoviários

Bem: 1970 S. Bernardo - Rua Cega

Mês: Dezembro **Ano:** 2011

	Acumulado Até Mês Anterior	Realizado no Mês	Acumulado para Mês Seguinte
Custos Diretos			
Materiais	1.451,39	0,00	1.451,39
Mão-de-Obra	1.559,35	9,42	1.568,77
Máquinas e Viaturas	95,72	0,31	96,03
Outros Custos Diretos	0,00	0,00	0,00
Sub-Total	3.106,46	9,73	3.116,19
Custos Indiretos			
Diretos da Função Valor = 520.779,40 Coef. Imputação = 0,02%	20.813,38	107,83	20.921,21
Indiretos da Função Valor = 252.987,21 Coef. Imputação = 0,02%	13.643,99	52,38	13.696,37
Sub-Total	34.457,37	160,21	34.617,58
TOTAL	37.563,83	169,94	37.733,77

Assinatura do Funcionário

Assinatura do Responsável

CC-7 Apuramento de Custos de Bem ou Serviço

CÂMARA MUNICIPAL DE AVEIRO

(designação da autarquia local)

Função: 331 Transportes rodoviários

Bem: 1971 S. Bernardo - Rua C D São Bernardo

Mês: Dezembro **Ano:** 2011

	Acumulado Até Mês Anterior	Realizado no Mês	Acumulado para Mês Seguinte
Custos Diretos			
Materiais	139,78	0,00	139,78
Mão-de-Obra	0,00	0,00	0,00
Máquinas e Viaturas	0,00	0,00	0,00
Outros Custos Diretos	0,00	0,00	0,00
Sub-Total	139,78	0,00	139,78
Custos Indiretos			
Diretos da Função Valor = 520.779,40 Coef. Imputação = 0,00%	1.178,59	0,00	1.178,59
Indiretos da Função Valor = 252.987,21 Coef. Imputação = 0,00%	1.079,88	0,00	1.079,88
Sub-Total	2.258,47	0,00	2.258,47
TOTAL	2.398,25	0,00	2.398,25

Assinatura do Funcionário

Assinatura do Responsável

CC-7 Apuramento de Custos de Bem ou Serviço

CÂMARA MUNICIPAL DE AVEIRO

(designação da autarquia local)

Função: 331 Transportes rodoviários

Bem: 1972 S. Bernardo - Rua Cónego Maio

Mês: Dezembro

Ano: 2011

	Acumulado Até Mês Anterior	Realizado no Mês	Acumulado para Mês Seguinte
Custos Diretos			
Materiais	877,55	0,00	877,55
Mão-de-Obra	1.251,86	26,49	1.278,35
Máquinas e Viaturas	83,34	3,68	87,02
Outros Custos Diretos	0,00	0,00	0,00
Sub-Total	2.212,75	30,17	2.242,92
Custos Indiretos			
Diretos da Função Valor = 520.779,40 Coef. Imputação = 0,06%	16.923,05	334,34	17.257,39
Indiretos da Função Valor = 252.987,21 Coef. Imputação = 0,06%	5.871,77	162,42	6.034,19
Sub-Total	22.794,82	496,76	23.291,58
TOTAL	25.007,57	526,93	25.534,50

Assinatura do Funcionário

Assinatura do Responsável

CC-7 Apuramento de Custos de Bem ou Serviço

CÂMARA MUNICIPAL DE AVEIRO

(designação da autarquia local)

Função: 331 Transportes rodoviários

Bem: 1973 S. Bernardo - Rua Adeia Desportiva

Mês: Dezembro

Ano: 2011

	Acumulado Até Mês Anterior	Realizado no Mês	Acumulado para Mês Seguinte
Custos Diretos			
Materiais	0,00	0,00	0,00
Mão-de-Obra	206,47	0,00	206,47
Máquinas e Viaturas	16,17	0,00	16,17
Outros Custos Diretos	0,00	0,00	0,00
Sub-Total	222,64	0,00	222,64
Custos Indiretos			
Diretos da Função Valor = 520.779,40 Coef. Imputação = 0,00%	1.701,36	0,00	1.701,36
Indiretos da Função Valor = 252.987,21 Coef. Imputação = 0,00%	1.271,02	0,00	1.271,02
Sub-Total	2.972,38	0,00	2.972,38
TOTAL	3.195,02	0,00	3.195,02

Assinatura do Funcionário

Assinatura do Responsável

CC-7 Apuramento de Custos de Bem ou Serviço

CÂMARA MUNICIPAL DE AVEIRO

(designação da autarquia local)

Função: 331 Transportes rodoviários

Bem: 1975 S. Bernardo - Rua da Bela Vista

Mês: Dezembro **Ano:** 2011

	Acumulado Até Mês Anterior	Realizado no Mês	Acumulado para Mês Seguinte
Custos Diretos			
Materiais	69,28	0,00	69,28
Mão-de-Obra	27,51	0,00	27,51
Máquinas e Viaturas	0,00	0,00	0,00
Outros Custos Diretos	0,00	0,00	0,00
Sub-Total	96,79	0,00	96,79
Custos Indiretos			
Diretos da Função Valor = 520.779,40 Coef. Imputação = 0,00%	740,45	0,00	740,45
Indiretos da Função Valor = 252.987,21 Coef. Imputação = 0,00%	197,17	0,00	197,17
Sub-Total	937,62	0,00	937,62
TOTAL	1.034,41	0,00	1.034,41

Assinatura do Funcionário

Assinatura do Responsável

CC-7 Apuramento de Custos de Bem ou Serviço

CÂMARA MUNICIPAL DE AVEIRO

(designação da autarquia local)

Função: 331 Transportes rodoviários

Bem: 1976 S. Bernardo - Rua da Brejeira

Mês: Dezembro

Ano: 2011

	Acumulado Até Mês Anterior	Realizado no Mês	Acumulado para Mês Seguinte
Custos Diretos			
Materiais	29,15	0,00	29,15
Mão-de-Obra	34,68	0,00	34,68
Máquinas e Viaturas	6,60	0,00	6,60
Outros Custos Diretos	0,00	0,00	0,00
Sub-Total	70,43	0,00	70,43
Custos Indiretos			
Diretos da Função Valor = 520.779,40 Coef. Imputação = 0,00%	654,86	0,00	654,86
Indiretos da Função Valor = 252.987,21 Coef. Imputação = 0,00%	47,72	0,00	47,72
Sub-Total	702,58	0,00	702,58
TOTAL	773,01	0,00	773,01

Assinatura do Funcionário

Assinatura do Responsável

CC-7 Apuramento de Custos de Bem ou Serviço

CÂMARA MUNICIPAL DE AVEIRO

(designação da autarquia local)

Função: 331 Transportes rodoviários
Bem: 1977 S. Bernardo - Rua da Cabreira

Mês: Dezembro **Ano:** 2011

	Acumulado Até Mês Anterior	Realizado no Mês	Acumulado para Mês Seguinte
Custos Diretos			
Materiais	135,92	0,00	135,92
Mão-de-Obra	470,46	0,00	470,46
Máquinas e Viaturas	299,59	0,00	299,59
Outros Custos Diretos	0,00	0,00	0,00
Sub-Total	905,97	0,00	905,97
Custos Indiretos			
Diretos da Função Valor = 520.779,40 Coef. Imputação = 0,00%	6.433,21	0,00	6.433,21
Indiretos da Função Valor = 252.987,21 Coef. Imputação = 0,00%	6.012,35	0,00	6.012,35
Sub-Total	12.445,56	0,00	12.445,56
TOTAL	13.351,53	0,00	13.351,53

Assinatura do Funcionário

Assinatura do Responsável

CC-7 Apuramento de Custos de Bem ou Serviço

CÂMARA MUNICIPAL DE AVEIRO

(designação da autarquia local)

Função: 331 Transportes rodoviários
Bem: 1984 S. Bernardo - Rua da Patela

Mês: Dezembro **Ano:** 2011

	Acumulado Até Mês Anterior	Realizado no Mês	Acumulado para Mês Seguinte
Custos Diretos			
Materiais	99,27	0,00	99,27
Mão-de-Obra	132,87	0,00	132,87
Máquinas e Viaturas	14,67	0,00	14,67
Outros Custos Diretos	0,00	0,00	0,00
Sub-Total	246,81	0,00	246,81
Custos Indiretos			
Diretos da Função Valor = 520.779,40 Coef. Imputação = 0,00%	2.016,84	0,00	2.016,84
Indiretos da Função Valor = 252.987,21 Coef. Imputação = 0,00%	437,53	0,00	437,53
Sub-Total	2.454,37	0,00	2.454,37
TOTAL	2.701,18	0,00	2.701,18

Assinatura do Funcionário

Assinatura do Responsável

CC-7 Apuramento de Custos de Bem ou Serviço

CÂMARA MUNICIPAL DE AVEIRO

(designação da autarquia local)

Função: 331 Transportes rodoviários
Bem: 1987 S. Bernardo - Rua das Cilhas

Mês: Dezembro **Ano:** 2011

	Acumulado Até Mês Anterior	Realizado no Mês	Acumulado para Mês Seguinte
Custos Diretos			
Materiais	209,14	0,00	209,14
Mão-de-Obra	67,91	0,00	67,91
Máquinas e Viaturas	8,93	0,00	8,93
Outros Custos Diretos	0,00	0,00	0,00
Sub-Total	285,98	0,00	285,98
Custos Indiretos			
Diretos da Função Valor = 520.779,40 Coef. Imputação = 0,00%	2.282,76	0,00	2.282,76
Indiretos da Função Valor = 252.987,21 Coef. Imputação = 0,00%	1.042,09	0,00	1.042,09
Sub-Total	3.324,85	0,00	3.324,85
TOTAL	3.610,83	0,00	3.610,83

Assinatura do Funcionário

Assinatura do Responsável

CC-7 Apuramento de Custos de Bem ou Serviço

CÂMARA MUNICIPAL DE AVEIRO

(designação da autarquia local)

Função: 331 Transportes rodoviários
Bem: 1988 S. Bernardo - Rua das Leiras

Mês: Dezembro **Ano:** 2011

	Acumulado Até Mês Anterior	Realizado no Mês	Acumulado para Mês Seguinte
Custos Diretos			
Materiais	135,42	0,00	135,42
Mão-de-Obra	88,26	0,00	88,26
Máquinas e Viaturas	8,98	0,00	8,98
Outros Custos Diretos	0,00	0,00	0,00
Sub-Total	232,66	0,00	232,66
Custos Indiretos			
Diretos da Função Valor = 520.779,40 Coef. Imputação = 0,00%	1.947,05	0,00	1.947,05
Indiretos da Função Valor = 252.987,21 Coef. Imputação = 0,00%	1.638,96	0,00	1.638,96
Sub-Total	3.586,01	0,00	3.586,01
TOTAL	3.818,67	0,00	3.818,67

Assinatura do Funcionário

Assinatura do Responsável

CC-7 Apuramento de Custos de Bem ou Serviço

CÂMARA MUNICIPAL DE AVEIRO

(designação da autarquia local)

Função: 331 Transportes rodoviários
Bem: 1989 S. Bernardo - Rua das Pajotas

Mês: Dezembro **Ano:** 2011

	Acumulado Até Mês Anterior	Realizado no Mês	Acumulado para Mês Seguinte
Custos Diretos			
Materiais	52,76	0,00	52,76
Mão-de-Obra	0,00	0,00	0,00
Máquinas e Viaturas	0,00	0,00	0,00
Outros Custos Diretos	0,00	0,00	0,00
Sub-Total	52,76	0,00	52,76
Custos Indiretos			
Diretos da Função Valor = 520.779,40 Coef. Imputação = 0,00%	455,81	0,00	455,81
Indiretos da Função Valor = 252.987,21 Coef. Imputação = 0,00%	93,24	0,00	93,24
Sub-Total	549,05	0,00	549,05
TOTAL	601,81	0,00	601,81

Assinatura do Funcionário

Assinatura do Responsável

CC-7 Apuramento de Custos de Bem ou Serviço

CÂMARA MUNICIPAL DE AVEIRO

(designação da autarquia local)

Função: 331 Transportes rodoviários
Bem: 1990 S. Bernardo - Rua das Quintas

Mês: Dezembro **Ano:** 2011

	Acumulado Até Mês Anterior	Realizado no Mês	Acumulado para Mês Seguinte
Custos Diretos			
Materiais	80,57	0,00	80,57
Mão-de-Obra	0,00	0,00	0,00
Máquinas e Viaturas	0,00	0,00	0,00
Outros Custos Diretos	0,00	0,00	0,00
Sub-Total	80,57	0,00	80,57
Custos Indiretos			
Diretos da Função Valor = 520.779,40 Coef. Imputação = 0,00%	674,26	0,00	674,26
Indiretos da Função Valor = 252.987,21 Coef. Imputação = 0,00%	567,57	0,00	567,57
Sub-Total	1.241,83	0,00	1.241,83
TOTAL	1.322,40	0,00	1.322,40

Assinatura do Funcionário

Assinatura do Responsável

CC-7 Apuramento de Custos de Bem ou Serviço

CÂMARA MUNICIPAL DE AVEIRO

(designação da autarquia local)

Função: 331 Transportes rodoviários

Bem: 1993 S. Bernardo - Rua Bernardo de Claraval

Mês: Dezembro

Ano: 2011

	Acumulado Até Mês Anterior	Realizado no Mês	Acumulado para Mês Seguinte
Custos Diretos			
Materiais	48,30	0,00	48,30
Mão-de-Obra	67,24	0,00	67,24
Máquinas e Viaturas	5,38	0,00	5,38
Outros Custos Diretos	0,00	0,00	0,00
Sub-Total	120,92	0,00	120,92
Custos Indiretos			
Diretos da Função Valor = 520.779,40 Coef. Imputação = 0,00%	759,19	0,00	759,19
Indiretos da Função Valor = 252.987,21 Coef. Imputação = 0,00%	110,88	0,00	110,88
Sub-Total	870,07	0,00	870,07
TOTAL	990,99	0,00	990,99

Assinatura do Funcionário

Assinatura do Responsável

CC-7 Apuramento de Custos de Bem ou Serviço

CÂMARA MUNICIPAL DE AVEIRO

(designação da autarquia local)

Função: 331 Transportes rodoviários
Bem: 1997 S. Bernardo - Rua Egas Moniz

Mês: Dezembro **Ano:** 2011

	Acumulado Até Mês Anterior	Realizado no Mês	Acumulado para Mês Seguinte
Custos Diretos			
Materiais	909,46	0,00	909,46
Mão-de-Obra	2.102,93	0,00	2.102,93
Máquinas e Viaturas	192,98	0,00	192,98
Outros Custos Diretos	0,00	0,00	0,00
Sub-Total	3.205,37	0,00	3.205,37
Custos Indiretos			
Diretos da Função Valor = 520.779,40 Coef. Imputação = 0,00%	23.872,71	0,00	23.872,71
Indiretos da Função Valor = 252.987,21 Coef. Imputação = 0,00%	11.237,76	0,00	11.237,76
Sub-Total	35.110,47	0,00	35.110,47
TOTAL	38.315,84	0,00	38.315,84

Assinatura do Funcionário

Assinatura do Responsável

CC-7 Apuramento de Custos de Bem ou Serviço

CÂMARA MUNICIPAL DE AVEIRO

(designação da autarquia local)

Função: 331 Transportes rodoviários
Bem: 1998 S. Bernardo - Rua João Lopes

Mês: Dezembro **Ano:** 2011

	Acumulado Até Mês Anterior	Realizado no Mês	Acumulado para Mês Seguinte
Custos Diretos			
Materiais	22,14	0,00	22,14
Mão-de-Obra	294,55	0,00	294,55
Máquinas e Viaturas	19,67	0,00	19,67
Outros Custos Diretos	4.815,34	0,00	4.815,34
Sub-Total	5.151,70	0,00	5.151,70
Custos Indiretos			
Diretos da Função Valor = 520.779,40 Coef. Imputação = 0,00%	35.694,97	0,00	35.694,97
Indiretos da Função Valor = 252.987,21 Coef. Imputação = 0,00%	7.015,01	0,00	7.015,01
Sub-Total	42.709,98	0,00	42.709,98
TOTAL	47.861,68	0,00	47.861,68

Assinatura do Funcionário

Assinatura do Responsável

CC-7 Apuramento de Custos de Bem ou Serviço

CÂMARA MUNICIPAL DE AVEIRO

(designação da autarquia local)

Função: 331 Transportes rodoviários

Bem: 2001 S. Bernardo - Rua de Sta Eufémia

Mês: Dezembro

Ano: 2011

	Acumulado Até Mês Anterior	Realizado no Mês	Acumulado para Mês Seguinte
Custos Diretos			
Materiais	312,82	0,00	312,82
Mão-de-Obra	1.101,02	0,00	1.101,02
Máquinas e Viaturas	55,26	0,00	55,26
Outros Custos Diretos	0,00	0,00	0,00
Sub-Total	1.469,10	0,00	1.469,10
Custos Indiretos			
Diretos da Função Valor = 520.779,40 Coef. Imputação = 0,00%	15.118,22	0,00	15.118,22
Indiretos da Função Valor = 252.987,21 Coef. Imputação = 0,00%	2.410,51	0,00	2.410,51
Sub-Total	17.528,73	0,00	17.528,73
TOTAL	18.997,83	0,00	18.997,83

Assinatura do Funcionário

Assinatura do Responsável

CC-7 Apuramento de Custos de Bem ou Serviço

CÂMARA MUNICIPAL DE AVEIRO

(designação da autarquia local)

Função: 331 Transportes rodoviários
Bem: 2003 S. Bernardo - Rua do Areeiro

Mês: Dezembro **Ano:** 2011

	Acumulado Até Mês Anterior	Realizado no Mês	Acumulado para Mês Seguinte
Custos Diretos			
Materiais	0,00	0,00	0,00
Mão-de-Obra	31,95	0,00	31,95
Máquinas e Viaturas	2,21	0,00	2,21
Outros Custos Diretos	0,00	0,00	0,00
Sub-Total	34,16	0,00	34,16
Custos Indiretos			
Diretos da Função Valor = 520.779,40 Coef. Imputação = 0,00%	172,93	0,00	172,93
Indiretos da Função Valor = 252.987,21 Coef. Imputação = 0,00%	20,14	0,00	20,14
Sub-Total	193,07	0,00	193,07
TOTAL	227,23	0,00	227,23

Assinatura do Funcionário

Assinatura do Responsável

CC-7 Apuramento de Custos de Bem ou Serviço

CÂMARA MUNICIPAL DE AVEIRO

(designação da autarquia local)

Função: 331 Transportes rodoviários

Bem: 2005 S. Bernardo - Rua do Dória

Mês: Dezembro

Ano: 2011

	Acumulado Até Mês Anterior	Realizado no Mês	Acumulado para Mês Seguinte
Custos Diretos			
Materiais	17,71	0,00	17,71
Mão-de-Obra	0,00	0,00	0,00
Máquinas e Viaturas	0,00	0,00	0,00
Outros Custos Diretos	0,00	0,00	0,00
Sub-Total	17,71	0,00	17,71
Custos Indiretos			
Diretos da Função Valor = 520.779,40 Coef. Imputação = 0,00%	137,86	0,00	137,86
Indiretos da Função Valor = 252.987,21 Coef. Imputação = 0,00%	12,95	0,00	12,95
Sub-Total	150,81	0,00	150,81
TOTAL	168,52	0,00	168,52

Assinatura do Funcionário

Assinatura do Responsável

CC-7 Apuramento de Custos de Bem ou Serviço

CÂMARA MUNICIPAL DE AVEIRO

(designação da autarquia local)

Função: 331 Transportes rodoviários
Bem: 2007 S. Bernardo - Rua do Marco

Mês: Dezembro **Ano:** 2011

	Acumulado Até Mês Anterior	Realizado no Mês	Acumulado para Mês Seguinte
Custos Diretos			
Materiais	308,83	0,00	308,83
Mão-de-Obra	117,03	0,00	117,03
Máquinas e Viaturas	4,84	0,00	4,84
Outros Custos Diretos	0,00	0,00	0,00
Sub-Total	430,70	0,00	430,70
Custos Indiretos			
Diretos da Função Valor = 520.779,40 Coef. Imputação = 0,00%	3.360,50	0,00	3.360,50
Indiretos da Função Valor = 252.987,21 Coef. Imputação = 0,00%	1.344,55	0,00	1.344,55
Sub-Total	4.705,05	0,00	4.705,05
TOTAL	5.135,75	0,00	5.135,75

Assinatura do Funcionário

Assinatura do Responsável

CC-7 Apuramento de Custos de Bem ou Serviço

CÂMARA MUNICIPAL DE AVEIRO

(designação da autarquia local)

Função: 331 Transportes rodoviários

Bem: 2015 S. Bernardo - Rua dos Ferreiros

Mês: Dezembro

Ano: 2011

	Acumulado Até Mês Anterior	Realizado no Mês	Acumulado para Mês Seguinte
Custos Diretos			
Materiais	43,98	0,00	43,98
Mão-de-Obra	32,14	0,00	32,14
Máquinas e Viaturas	3,22	0,00	3,22
Outros Custos Diretos	0,00	0,00	0,00
Sub-Total	79,34	0,00	79,34
Custos Indiretos			
Diretos da Função Valor = 520.779,40 Coef. Imputação = 0,00%	627,23	0,00	627,23
Indiretos da Função Valor = 252.987,21 Coef. Imputação = 0,00%	347,93	0,00	347,93
Sub-Total	975,16	0,00	975,16
TOTAL	1.054,50	0,00	1.054,50

Assinatura do Funcionário

Assinatura do Responsável

CC-7 Apuramento de Custos de Bem ou Serviço

CÂMARA MUNICIPAL DE AVEIRO

(designação da autarquia local)

Função: 331 Transportes rodoviários

Bem: 2016 S. Bernardo - Rua dos Forninhos

Mês: Dezembro

Ano: 2011

	Acumulado Até Mês Anterior	Realizado no Mês	Acumulado para Mês Seguinte
Custos Diretos			
Materiais	0,00	0,00	0,00
Mão-de-Obra	27,90	0,00	27,90
Máquinas e Viaturas	16,00	0,00	16,00
Outros Custos Diretos	0,00	0,00	0,00
Sub-Total	43,90	0,00	43,90
Custos Indiretos			
Diretos da Função Valor = 520.779,40 Coef. Imputação = 0,00%	341,72	0,00	341,72
Indiretos da Função Valor = 252.987,21 Coef. Imputação = 0,00%	32,09	0,00	32,09
Sub-Total	373,81	0,00	373,81
TOTAL	417,71	0,00	417,71

Assinatura do Funcionário

Assinatura do Responsável

CC-7 Apuramento de Custos de Bem ou Serviço

CÂMARA MUNICIPAL DE AVEIRO

(designação da autarquia local)

Função: 331 Transportes rodoviários

Bem: 2017 S. Bernardo - Rua Dr Ernesto Paiva

Mês: Dezembro

Ano: 2011

	Acumulado Até Mês Anterior	Realizado no Mês	Acumulado para Mês Seguinte
Custos Diretos			
Materiais	89,54	0,00	89,54
Mão-de-Obra	116,97	0,00	116,97
Máquinas e Viaturas	23,38	0,00	23,38
Outros Custos Diretos	0,00	0,00	0,00
Sub-Total	229,89	0,00	229,89
Custos Indiretos			
Diretos da Função Valor = 520.779,40 Coef. Imputação = 0,00%	1.565,77	0,00	1.565,77
Indiretos da Função Valor = 252.987,21 Coef. Imputação = 0,00%	196,34	0,00	196,34
Sub-Total	1.762,11	0,00	1.762,11
TOTAL	1.992,00	0,00	1.992,00

Assinatura do Funcionário

Assinatura do Responsável

CC-7 Apuramento de Custos de Bem ou Serviço

CÂMARA MUNICIPAL DE AVEIRO

(designação da autarquia local)

Função: 331 Transportes rodoviários

Bem: 2018 S. Bernardo - Rua Dr Girão Pereira

Mês: Dezembro **Ano:** 2011

	Acumulado Até Mês Anterior	Realizado no Mês	Acumulado para Mês Seguinte
Custos Diretos			
Materiais	96,61	0,00	96,61
Mão-de-Obra	164,92	0,00	164,92
Máquinas e Viaturas	18,13	0,00	18,13
Outros Custos Diretos	0,00	0,00	0,00
Sub-Total	279,66	0,00	279,66
Custos Indiretos			
Diretos da Função Valor = 520.779,40 Coef. Imputação = 0,00%	1.684,12	0,00	1.684,12
Indiretos da Função Valor = 252.987,21 Coef. Imputação = 0,00%	233,21	0,00	233,21
Sub-Total	1.917,33	0,00	1.917,33
TOTAL	2.196,99	0,00	2.196,99

Assinatura do Funcionário

Assinatura do Responsável

CC-7 Apuramento de Custos de Bem ou Serviço

CÂMARA MUNICIPAL DE AVEIRO

(designação da autarquia local)

Função: 331 Transportes rodoviários

Bem: 2020 S. Bernardo - Rua Eça de Queirós

Mês: Dezembro

Ano: 2011

	Acumulado Até Mês Anterior	Realizado no Mês	Acumulado para Mês Seguinte
Custos Diretos			
Materiais	94,61	0,00	94,61
Mão-de-Obra	27,51	0,00	27,51
Máquinas e Viaturas	7,78	0,00	7,78
Outros Custos Diretos	0,00	0,00	0,00
Sub-Total	129,90	0,00	129,90
Custos Indiretos			
Diretos da Função Valor = 520.779,40 Coef. Imputação = 0,00%	1.049,86	0,00	1.049,86
Indiretos da Função Valor = 252.987,21 Coef. Imputação = 0,00%	462,32	0,00	462,32
Sub-Total	1.512,18	0,00	1.512,18
TOTAL	1.642,08	0,00	1.642,08

Assinatura do Funcionário

Assinatura do Responsável

CC-7 Apuramento de Custos de Bem ou Serviço

CÂMARA MUNICIPAL DE AVEIRO

(designação da autarquia local)

Função: 331 Transportes rodoviários

Bem: 2021 S. Bernardo - Rua Evang. Lima Vidal

Mês: Dezembro

Ano: 2011

	Acumulado Até Mês Anterior	Realizado no Mês	Acumulado para Mês Seguinte
Custos Diretos			
Materiais	0,00	0,00	0,00
Mão-de-Obra	0,00	0,00	0,00
Máquinas e Viaturas	0,81	0,00	0,81
Outros Custos Diretos	0,00	0,00	0,00
Sub-Total	0,81	0,00	0,81
Custos Indiretos			
Diretos da Função Valor = 520.779,40 Coef. Imputação = 0,00%	7,00	0,00	7,00
Indiretos da Função Valor = 252.987,21 Coef. Imputação = 0,00%	1,43	0,00	1,43
Sub-Total	8,43	0,00	8,43
TOTAL	9,24	0,00	9,24

Assinatura do Funcionário

Assinatura do Responsável

CC-7 Apuramento de Custos de Bem ou Serviço

CÂMARA MUNICIPAL DE AVEIRO

(designação da autarquia local)

Função: 331 Transportes rodoviários

Bem: 2022 S. Bernardo - Rua F. Sá Carneiro

Mês: Dezembro

Ano: 2011

	Acumulado Até Mês Anterior	Realizado no Mês	Acumulado para Mês Seguinte
Custos Diretos			
Materiais	154,86	0,00	154,86
Mão-de-Obra	50,90	0,00	50,90
Máquinas e Viaturas	4,58	0,00	4,58
Outros Custos Diretos	0,00	0,00	0,00
Sub-Total	210,34	0,00	210,34
Custos Indiretos			
Diretos da Função Valor = 520.779,40 Coef. Imputação = 0,00%	1.760,26	0,00	1.760,26
Indiretos da Função Valor = 252.987,21 Coef. Imputação = 0,00%	1.481,73	0,00	1.481,73
Sub-Total	3.241,99	0,00	3.241,99
TOTAL	3.452,33	0,00	3.452,33

Assinatura do Funcionário

Assinatura do Responsável

CC-7 Apuramento de Custos de Bem ou Serviço

CÂMARA MUNICIPAL DE AVEIRO

(designação da autarquia local)

Função: 331 Transportes rodoviários

Bem: 2023 S. Bernardo - Rua Infante D. Henrique

Mês: Dezembro

Ano: 2011

	Acumulado Até Mês Anterior	Realizado no Mês	Acumulado para Mês Seguinte
Custos Diretos			
Materiais	0,00	0,00	0,00
Mão-de-Obra	9,17	0,00	9,17
Máquinas e Viaturas	0,00	0,00	0,00
Outros Custos Diretos	0,00	0,00	0,00
Sub-Total	9,17	0,00	9,17
Custos Indiretos			
Diretos da Função Valor = 520.779,40 Coef. Imputação = 0,00%	72,47	0,00	72,47
Indiretos da Função Valor = 252.987,21 Coef. Imputação = 0,00%	22,87	0,00	22,87
Sub-Total	95,34	0,00	95,34
TOTAL	104,51	0,00	104,51

Assinatura do Funcionário

Assinatura do Responsável

CC-7 Apuramento de Custos de Bem ou Serviço

CÂMARA MUNICIPAL DE AVEIRO

(designação da autarquia local)

Função: 331 Transportes rodoviários

Bem: 2026 S. Bernardo - Rua Nova das Areias

Mês: Dezembro

Ano: 2011

	Acumulado Até Mês Anterior	Realizado no Mês	Acumulado para Mês Seguinte
Custos Diretos			
Materiais	52,76	0,00	52,76
Mão-de-Obra	0,00	0,00	0,00
Máquinas e Viaturas	0,00	0,00	0,00
Outros Custos Diretos	0,00	0,00	0,00
Sub-Total	52,76	0,00	52,76
Custos Indiretos			
Diretos da Função Valor = 520.779,40 Coef. Imputação = 0,00%	455,81	0,00	455,81
Indiretos da Função Valor = 252.987,21 Coef. Imputação = 0,00%	93,24	0,00	93,24
Sub-Total	549,05	0,00	549,05
TOTAL	601,81	0,00	601,81

Assinatura do Funcionário

Assinatura do Responsável

CC-7 Apuramento de Custos de Bem ou Serviço

CÂMARA MUNICIPAL DE AVEIRO

(designação da autarquia local)

Função: 331 Transportes rodoviários
Bem: 2028 S. Bernardo - Rua Pe Pascoal

Mês: Dezembro **Ano:** 2011

	Acumulado Até Mês Anterior	Realizado no Mês	Acumulado para Mês Seguinte
Custos Diretos			
Materiais	38,87	0,00	38,87
Mão-de-Obra	46,24	0,00	46,24
Máquinas e Viaturas	0,00	8,80	8,80
Outros Custos Diretos	0,00	0,00	0,00
Sub-Total	85,11	8,80	93,91
Custos Indiretos			
Diretos da Função Valor = 520.779,40 Coef. Imputação = 0,02%	791,35	97,52	888,87
Indiretos da Função Valor = 252.987,21 Coef. Imputação = 0,02%	57,67	47,37	105,04
Sub-Total	849,02	144,89	993,91
TOTAL	934,13	153,69	1.087,82

Assinatura do Funcionário

Assinatura do Responsável

CC-7 Apuramento de Custos de Bem ou Serviço

CÂMARA MUNICIPAL DE AVEIRO

(designação da autarquia local)

Função: 331 Transportes rodoviários

Bem: 2031 S. Bernardo - Rua S Musical Sta Cecília

Mês: Dezembro

Ano: 2011

	Acumulado Até Mês Anterior	Realizado no Mês	Acumulado para Mês Seguinte
Custos Diretos			
Materiais	1.380,00	41,75	1.421,75
Mão-de-Obra	661,16	0,00	661,16
Máquinas e Viaturas	78,86	0,00	78,86
Outros Custos Diretos	0,00	0,00	0,00
Sub-Total	2.120,02	41,75	2.161,77
Custos Indiretos			
Diretos da Função Valor = 520.779,40 Coef. Imputação = 0,09%	16.740,08	462,67	17.202,75
Indiretos da Função Valor = 252.987,21 Coef. Imputação = 0,09%	7.931,18	224,76	8.155,94
Sub-Total	24.671,26	687,43	25.358,69
TOTAL	26.791,28	729,18	27.520,46

Assinatura do Funcionário

Assinatura do Responsável

CC-7 Apuramento de Custos de Bem ou Serviço

CÂMARA MUNICIPAL DE AVEIRO

(designação da autarquia local)

Função: 331 Transportes rodoviários

Bem: 2035 S.Bernardo - Trav. da Cabreira

Mês: Dezembro

Ano: 2011

	Acumulado Até Mês Anterior	Realizado no Mês	Acumulado para Mês Seguinte
Custos Diretos			
Materiais	1.022,53	0,00	1.022,53
Mão-de-Obra	1.899,68	0,00	1.899,68
Máquinas e Viaturas	139,33	0,00	139,33
Outros Custos Diretos	0,00	0,00	0,00
Sub-Total	3.061,54	0,00	3.061,54
Custos Indiretos			
Diretos da Função Valor = 520.779,40 Coef. Imputação = 0,00%	17.852,81	0,00	17.852,81
Indiretos da Função Valor = 252.987,21 Coef. Imputação = 0,00%	11.523,73	0,00	11.523,73
Sub-Total	29.376,54	0,00	29.376,54
TOTAL	32.438,08	0,00	32.438,08

Assinatura do Funcionário

Assinatura do Responsável

CC-7 Apuramento de Custos de Bem ou Serviço

CÂMARA MUNICIPAL DE AVEIRO

(designação da autarquia local)

Função: 331 Transportes rodoviários

Bem: 2039 S.Bernardo - Trav. das Cilhas

Mês: Dezembro

Ano: 2011

	Acumulado Até Mês Anterior	Realizado no Mês	Acumulado para Mês Seguinte
Custos Diretos			
Materiais	0,00	0,00	0,00
Mão-de-Obra	10,22	0,00	10,22
Máquinas e Viaturas	0,81	0,00	0,81
Outros Custos Diretos	0,00	0,00	0,00
Sub-Total	11,03	0,00	11,03
Custos Indiretos			
Diretos da Função Valor = 520.779,40 Coef. Imputação = 0,00%	55,84	0,00	55,84
Indiretos da Função Valor = 252.987,21 Coef. Imputação = 0,00%	6,50	0,00	6,50
Sub-Total	62,34	0,00	62,34
TOTAL	73,37	0,00	73,37

Assinatura do Funcionário

Assinatura do Responsável

CC-7 Apuramento de Custos de Bem ou Serviço

CÂMARA MUNICIPAL DE AVEIRO

(designação da autarquia local)

Função: 331 Transportes rodoviários

Bem: 2043 S.Bernardo - Trav. do Marco

Mês: Dezembro **Ano:** 2011

	Acumulado Até Mês Anterior	Realizado no Mês	Acumulado para Mês Seguinte
Custos Diretos			
Materiais	100,00	0,00	100,00
Mão-de-Obra	76,35	0,00	76,35
Máquinas e Viaturas	6,78	0,00	6,78
Outros Custos Diretos	0,00	0,00	0,00
Sub-Total	183,13	0,00	183,13
Custos Indiretos			
Diretos da Função Valor = 520.779,40 Coef. Imputação = 0,00%	1.532,55	0,00	1.532,55
Indiretos da Função Valor = 252.987,21 Coef. Imputação = 0,00%	1.290,05	0,00	1.290,05
Sub-Total	2.822,60	0,00	2.822,60
TOTAL	3.005,73	0,00	3.005,73

Assinatura do Funcionário

Assinatura do Responsável

CC-7 Apuramento de Custos de Bem ou Serviço

CÂMARA MUNICIPAL DE AVEIRO

(designação da autarquia local)

Função: 331 Transportes rodoviários

Bem: 2047 S.Bernardo - Estrada de São Bernardo

Mês: Dezembro

Ano: 2011

	Acumulado Até Mês Anterior	Realizado no Mês	Acumulado para Mês Seguinte
Custos Diretos			
Materiais	1.729,97	0,00	1.729,97
Mão-de-Obra	1.147,74	23,08	1.170,82
Máquinas e Viaturas	89,38	1,00	90,38
Outros Custos Diretos	0,00	0,00	0,00
Sub-Total	2.967,09	24,08	2.991,17
Custos Indiretos			
Diretos da Função Valor = 520.779,40 Coef. Imputação = 0,05%	22.831,24	266,86	23.098,10
Indiretos da Função Valor = 252.987,21 Coef. Imputação = 0,05%	15.094,46	129,63	15.224,09
Sub-Total	37.925,70	396,49	38.322,19
TOTAL	40.892,79	420,57	41.313,36

Assinatura do Funcionário

Assinatura do Responsável

CC-7 Apuramento de Custos de Bem ou Serviço

CÂMARA MUNICIPAL DE AVEIRO

(designação da autarquia local)

Função: 331 Transportes rodoviários

Bem: 2050 Santa Joana - Praça daos Descobrimentos

Mês: Dezembro

Ano: 2011

	Acumulado Até Mês Anterior	Realizado no Mês	Acumulado para Mês Seguinte
Custos Diretos			
Materiais	135,42	0,00	135,42
Mão-de-Obra	75,09	0,00	75,09
Máquinas e Viaturas	10,39	0,00	10,39
Outros Custos Diretos	0,00	0,00	0,00
Sub-Total	220,90	0,00	220,90
Custos Indiretos			
Diretos da Função Valor = 520.779,40 Coef. Imputação = 0,00%	1.848,64	0,00	1.848,64
Indiretos da Função Valor = 252.987,21 Coef. Imputação = 0,00%	1.556,12	0,00	1.556,12
Sub-Total	3.404,76	0,00	3.404,76
TOTAL	3.625,66	0,00	3.625,66

Assinatura do Funcionário

Assinatura do Responsável

CC-7 Apuramento de Custos de Bem ou Serviço

CÂMARA MUNICIPAL DE AVEIRO

(designação da autarquia local)

Função: 331 Transportes rodoviários
Bem: 2052 Santa Joana - Rua 10 de Junho

Mês: Dezembro **Ano:** 2011

	Acumulado Até Mês Anterior	Realizado no Mês	Acumulado para Mês Seguinte
Custos Diretos			
Materiais	135,50	0,00	135,50
Mão-de-Obra	60,54	0,00	60,54
Máquinas e Viaturas	10,39	0,00	10,39
Outros Custos Diretos	0,00	0,00	0,00
Sub-Total	206,43	0,00	206,43
Custos Indiretos			
Diretos da Função Valor = 520.779,40 Coef. Imputação = 0,00%	1.191,57	0,00	1.191,57
Indiretos da Função Valor = 252.987,21 Coef. Imputação = 0,00%	151,66	0,00	151,66
Sub-Total	1.343,23	0,00	1.343,23
TOTAL	1.549,66	0,00	1.549,66

Assinatura do Funcionário

Assinatura do Responsável

CC-7 Apuramento de Custos de Bem ou Serviço

CÂMARA MUNICIPAL DE AVEIRO

(designação da autarquia local)

Função: 331 Transportes rodoviários
Bem: 2053 Santa Joana - Rua 12 de Maio

Mês: Dezembro **Ano:** 2011

	Acumulado Até Mês Anterior	Realizado no Mês	Acumulado para Mês Seguinte
Custos Diretos			
Materiais	0,00	0,00	0,00
Mão-de-Obra	50,12	0,00	50,12
Máquinas e Viaturas	0,00	0,00	0,00
Outros Custos Diretos	0,00	0,00	0,00
Sub-Total	50,12	0,00	50,12
Custos Indiretos			
Diretos da Função Valor = 520.779,40 Coef. Imputação = 0,00%	390,14	0,00	390,14
Indiretos da Função Valor = 252.987,21 Coef. Imputação = 0,00%	36,64	0,00	36,64
Sub-Total	426,78	0,00	426,78
TOTAL	476,90	0,00	476,90

Assinatura do Funcionário

Assinatura do Responsável

CC-7 Apuramento de Custos de Bem ou Serviço

CÂMARA MUNICIPAL DE AVEIRO

(designação da autarquia local)

Função: 331 Transportes rodoviários
Bem: 2054 Santa Joana - Rua 1º de Maio

Mês: Dezembro **Ano:** 2011

	Acumulado Até Mês Anterior	Realizado no Mês	Acumulado para Mês Seguinte
Custos Diretos			
Materiais	-222,39	0,00	-222,39
Mão-de-Obra	351,05	0,00	351,05
Máquinas e Viaturas	63,17	0,00	63,17
Outros Custos Diretos	0,00	0,00	0,00
Sub-Total	191,83	0,00	191,83
Custos Indiretos			
Diretos da Função Valor = 520.779,40 Coef. Imputação = 0,00%	324,80	0,00	324,80
Indiretos da Função Valor = 252.987,21 Coef. Imputação = 0,00%	617,66	0,00	617,66
Sub-Total	942,46	0,00	942,46
TOTAL	1.134,29	0,00	1.134,29

Assinatura do Funcionário

Assinatura do Responsável

CC-7 Apuramento de Custos de Bem ou Serviço

CÂMARA MUNICIPAL DE AVEIRO

(designação da autarquia local)

Função: 331 Transportes rodoviários
Bem: 2055 Santa Joana - Rua 21 de Julho

Mês: Dezembro **Ano:** 2011

	Acumulado Até Mês Anterior	Realizado no Mês	Acumulado para Mês Seguinte
Custos Diretos			
Materiais	216,12	0,00	216,12
Mão-de-Obra	60,54	0,00	60,54
Máquinas e Viaturas	10,39	0,00	10,39
Outros Custos Diretos	0,00	0,00	0,00
Sub-Total	287,05	0,00	287,05
Custos Indiretos			
Diretos da Função Valor = 520.779,40 Coef. Imputação = 0,00%	1.656,93	0,00	1.656,93
Indiretos da Função Valor = 252.987,21 Coef. Imputação = 0,00%	210,90	0,00	210,90
Sub-Total	1.867,83	0,00	1.867,83
TOTAL	2.154,88	0,00	2.154,88

Assinatura do Funcionário

Assinatura do Responsável

CC-7 Apuramento de Custos de Bem ou Serviço

CÂMARA MUNICIPAL DE AVEIRO

(designação da autarquia local)

Função: 331 Transportes rodoviários
Bem: 2056 Santa Joana - Rua 25 de Abril

Mês: Dezembro **Ano:** 2011

	Acumulado Até Mês Anterior	Realizado no Mês	Acumulado para Mês Seguinte
Custos Diretos			
Materiais	0,00	0,00	0,00
Mão-de-Obra	9,20	0,00	9,20
Máquinas e Viaturas	1,25	0,00	1,25
Outros Custos Diretos	0,00	0,00	0,00
Sub-Total	10,45	0,00	10,45
Custos Indiretos			
Diretos da Função Valor = 520.779,40 Coef. Imputação = 0,00%	52,90	0,00	52,90
Indiretos da Função Valor = 252.987,21 Coef. Imputação = 0,00%	6,16	0,00	6,16
Sub-Total	59,06	0,00	59,06
TOTAL	69,51	0,00	69,51

Assinatura do Funcionário

Assinatura do Responsável

CC-7 Apuramento de Custos de Bem ou Serviço

CÂMARA MUNICIPAL DE AVEIRO

(designação da autarquia local)

Função: 331 Transportes rodoviários

Bem: 2057 Santa Joana - Rua 31 de Janeiro

Mês: Dezembro

Ano: 2011

	Acumulado Até Mês Anterior	Realizado no Mês	Acumulado para Mês Seguinte
Custos Diretos			
Materiais	0,00	0,00	0,00
Mão-de-Obra	12,64	0,00	12,64
Máquinas e Viaturas	0,81	0,00	0,81
Outros Custos Diretos	0,00	0,00	0,00
Sub-Total	13,45	0,00	13,45
Custos Indiretos			
Diretos da Função Valor = 520.779,40 Coef. Imputação = 0,00%	68,09	0,00	68,09
Indiretos da Função Valor = 252.987,21 Coef. Imputação = 0,00%	7,93	0,00	7,93
Sub-Total	76,02	0,00	76,02
TOTAL	89,47	0,00	89,47

Assinatura do Funcionário

Assinatura do Responsável

CC-7 Apuramento de Custos de Bem ou Serviço

CÂMARA MUNICIPAL DE AVEIRO

(designação da autarquia local)

Função: 331 Transportes rodoviários
Bem: 2058 Santa Joana - Rua 5 de Outubro

Mês: Dezembro **Ano:** 2011

	Acumulado Até Mês Anterior	Realizado no Mês	Acumulado para Mês Seguinte
Custos Diretos			
Materiais	0,00	0,00	0,00
Mão-de-Obra	0,00	0,00	0,00
Máquinas e Viaturas	1,61	0,00	1,61
Outros Custos Diretos	0,00	0,00	0,00
Sub-Total	1,61	0,00	1,61
Custos Indiretos			
Diretos da Função Valor = 520.779,40 Coef. Imputação = 0,00%	11,07	0,00	11,07
Indiretos da Função Valor = 252.987,21 Coef. Imputação = 0,00%	1,89	0,00	1,89
Sub-Total	12,96	0,00	12,96
TOTAL	14,57	0,00	14,57

Assinatura do Funcionário

Assinatura do Responsável

CC-7 Apuramento de Custos de Bem ou Serviço

CÂMARA MUNICIPAL DE AVEIRO

(designação da autarquia local)

Função: 331 Transportes rodoviários

Bem: 2059 Santa Joana - Rua 8 de Dezembro

Mês: Dezembro **Ano:** 2011

	Acumulado Até Mês Anterior	Realizado no Mês	Acumulado para Mês Seguinte
Custos Diretos			
Materiais	211,33	0,00	211,33
Mão-de-Obra	0,00	0,00	0,00
Máquinas e Viaturas	0,00	0,00	0,00
Outros Custos Diretos	0,00	0,00	0,00
Sub-Total	211,33	0,00	211,33
Custos Indiretos			
Diretos da Função Valor = 520.779,40 Coef. Imputação = 0,00%	1.645,00	0,00	1.645,00
Indiretos da Função Valor = 252.987,21 Coef. Imputação = 0,00%	154,49	0,00	154,49
Sub-Total	1.799,49	0,00	1.799,49
TOTAL	2.010,82	0,00	2.010,82

Assinatura do Funcionário

Assinatura do Responsável

CC-7 Apuramento de Custos de Bem ou Serviço

CÂMARA MUNICIPAL DE AVEIRO

(designação da autarquia local)

Função: 331 Transportes rodoviários

Bem: 2060 Santa Joana - Rua Adelino A. da Costa

Mês: Dezembro

Ano: 2011

	Acumulado Até Mês Anterior	Realizado no Mês	Acumulado para Mês Seguinte
Custos Diretos			
Materiais	145,30	0,00	145,30
Mão-de-Obra	0,00	0,00	0,00
Máquinas e Viaturas	0,00	0,00	0,00
Outros Custos Diretos	0,00	0,00	0,00
Sub-Total	145,30	0,00	145,30
Custos Indiretos			
Diretos da Função Valor = 520.779,40 Coef. Imputação = 0,00%	838,71	0,00	838,71
Indiretos da Função Valor = 252.987,21 Coef. Imputação = 0,00%	106,75	0,00	106,75
Sub-Total	945,46	0,00	945,46
TOTAL	1.090,76	0,00	1.090,76

Assinatura do Funcionário

Assinatura do Responsável

CC-7 Apuramento de Custos de Bem ou Serviço

CÂMARA MUNICIPAL DE AVEIRO

(designação da autarquia local)

Função: 331 Transportes rodoviários

Bem: 2063 Santa Joana - Rua Azenha da Moita

Mês: Dezembro

Ano: 2011

	Acumulado Até Mês Anterior	Realizado no Mês	Acumulado para Mês Seguinte
Custos Diretos			
Materiais	280,56	0,00	280,56
Mão-de-Obra	204,49	0,00	204,49
Máquinas e Viaturas	32,79	0,00	32,79
Outros Custos Diretos	0,00	0,00	0,00
Sub-Total	517,84	0,00	517,84
Custos Indiretos			
Diretos da Função Valor = 520.779,40 Coef. Imputação = 0,00%	4.170,31	0,00	4.170,31
Indiretos da Função Valor = 252.987,21 Coef. Imputação = 0,00%	3.002,02	0,00	3.002,02
Sub-Total	7.172,33	0,00	7.172,33
TOTAL	7.690,17	0,00	7.690,17

Assinatura do Funcionário

Assinatura do Responsável

CC-7 Apuramento de Custos de Bem ou Serviço

CÂMARA MUNICIPAL DE AVEIRO

(designação da autarquia local)

Função: 331 Transportes rodoviários

Bem: 2069 Santa Joana - Rua Evang. Lima Vidal

Mês: Dezembro

Ano: 2011

	Acumulado Até Mês Anterior	Realizado no Mês	Acumulado para Mês Seguinte
Custos Diretos			
Materiais	54,40	0,00	54,40
Mão-de-Obra	82,57	0,00	82,57
Máquinas e Viaturas	7,41	0,00	7,41
Outros Custos Diretos	0,00	0,00	0,00
Sub-Total	144,38	0,00	144,38
Custos Indiretos			
Diretos da Função Valor = 520.779,40 Coef. Imputação = 0,00%	1.092,31	0,00	1.092,31
Indiretos da Função Valor = 252.987,21 Coef. Imputação = 0,00%	170,24	0,00	170,24
Sub-Total	1.262,55	0,00	1.262,55
TOTAL	1.406,93	0,00	1.406,93

Assinatura do Funcionário

Assinatura do Responsável

CC-7 Apuramento de Custos de Bem ou Serviço

CÂMARA MUNICIPAL DE AVEIRO

(designação da autarquia local)

Função: 331 Transportes rodoviários
Bem: 2071 Santa Joana - Rua D. José I

Mês: Dezembro **Ano:** 2011

	Acumulado Até Mês Anterior	Realizado no Mês	Acumulado para Mês Seguinte
Custos Diretos			
Materiais	322,26	0,00	322,26
Mão-de-Obra	0,00	0,00	0,00
Máquinas e Viaturas	0,00	0,00	0,00
Outros Custos Diretos	0,00	0,00	0,00
Sub-Total	322,26	0,00	322,26
Custos Indiretos			
Diretos da Função Valor = 520.779,40 Coef. Imputação = 0,00%	2.996,36	0,00	2.996,36
Indiretos da Função Valor = 252.987,21 Coef. Imputação = 0,00%	218,36	0,00	218,36
Sub-Total	3.214,72	0,00	3.214,72
TOTAL	3.536,98	0,00	3.536,98

Assinatura do Funcionário

Assinatura do Responsável

CC-7 Apuramento de Custos de Bem ou Serviço

CÂMARA MUNICIPAL DE AVEIRO

(designação da autarquia local)

Função: 331 Transportes rodoviários

Bem: 2072 Santa Joana - Rua da Azenha

Mês: Dezembro

Ano: 2011

	Acumulado Até Mês Anterior	Realizado no Mês	Acumulado para Mês Seguinte
Custos Diretos			
Materiais	195,22	0,00	195,22
Mão-de-Obra	411,66	0,00	411,66
Máquinas e Viaturas	61,29	0,00	61,29
Outros Custos Diretos	0,00	0,00	0,00
Sub-Total	668,17	0,00	668,17
Custos Indiretos			
Diretos da Função Valor = 520.779,40 Coef. Imputação = 0,00%	5.649,06	0,00	5.649,06
Indiretos da Função Valor = 252.987,21 Coef. Imputação = 0,00%	3.256,36	0,00	3.256,36
Sub-Total	8.905,42	0,00	8.905,42
TOTAL	9.573,59	0,00	9.573,59

Assinatura do Funcionário

Assinatura do Responsável

CC-7 Apuramento de Custos de Bem ou Serviço

CÂMARA MUNICIPAL DE AVEIRO

(designação da autarquia local)

Função: 331 Transportes rodoviários

Bem: 2075 Santa Joana - Rua Cova do Ouro

Mês: Dezembro **Ano:** 2011

	Acumulado Até Mês Anterior	Realizado no Mês	Acumulado para Mês Seguinte
Custos Diretos			
Materiais	100,00	0,00	100,00
Mão-de-Obra	50,06	0,00	50,06
Máquinas e Viaturas	1,58	0,00	1,58
Outros Custos Diretos	0,00	0,00	0,00
Sub-Total	151,64	0,00	151,64
Custos Indiretos			
Diretos da Função Valor = 520.779,40 Coef. Imputação = 0,00%	1.059,16	0,00	1.059,16
Indiretos da Função Valor = 252.987,21 Coef. Imputação = 0,00%	1.292,69	0,00	1.292,69
Sub-Total	2.351,85	0,00	2.351,85
TOTAL	2.503,49	0,00	2.503,49

Assinatura do Funcionário

Assinatura do Responsável

CC-7 Apuramento de Custos de Bem ou Serviço

CÂMARA MUNICIPAL DE AVEIRO

(designação da autarquia local)

Função: 331 Transportes rodoviários
Bem: 2077 Santa Joana - Rua da Fonte

Mês: Dezembro **Ano:** 2011

	Acumulado Até Mês Anterior	Realizado no Mês	Acumulado para Mês Seguinte
Custos Diretos			
Materiais	190,45	0,00	190,45
Mão-de-Obra	121,08	0,00	121,08
Máquinas e Viaturas	21,18	0,00	21,18
Outros Custos Diretos	0,00	0,00	0,00
Sub-Total	332,71	0,00	332,71
Custos Indiretos			
Diretos da Função Valor = 520.779,40 Coef. Imputação = 0,00%	1.920,49	0,00	1.920,49
Indiretos da Função Valor = 252.987,21 Coef. Imputação = 0,00%	244,44	0,00	244,44
Sub-Total	2.164,93	0,00	2.164,93
TOTAL	2.497,64	0,00	2.497,64

Assinatura do Funcionário

Assinatura do Responsável

CC-7 Apuramento de Custos de Bem ou Serviço

CÂMARA MUNICIPAL DE AVEIRO

(designação da autarquia local)

Função: 331 Transportes rodoviários

Bem: 2078 Santa Joana - Rua da Fraternidade

Mês: Dezembro

Ano: 2011

	Acumulado Até Mês Anterior	Realizado no Mês	Acumulado para Mês Seguinte
Custos Diretos			
Materiais	0,00	0,00	0,00
Mão-de-Obra	7,01	0,00	7,01
Máquinas e Viaturas	0,81	0,00	0,81
Outros Custos Diretos	0,00	0,00	0,00
Sub-Total	7,82	0,00	7,82
Custos Indiretos			
Diretos da Função Valor = 520.779,40 Coef. Imputação = 0,00%	61,80	0,00	61,80
Indiretos da Função Valor = 252.987,21 Coef. Imputação = 0,00%	19,50	0,00	19,50
Sub-Total	81,30	0,00	81,30
TOTAL	89,12	0,00	89,12

Assinatura do Funcionário

Assinatura do Responsável

CC-7 Apuramento de Custos de Bem ou Serviço

CÂMARA MUNICIPAL DE AVEIRO

(designação da autarquia local)

Função: 331 Transportes rodoviários
Bem: 2079 Santa Joana - Rua da Indústria

Mês: Dezembro **Ano:** 2011

	Acumulado Até Mês Anterior	Realizado no Mês	Acumulado para Mês Seguinte
Custos Diretos			
Materiais	0,00	0,00	0,00
Mão-de-Obra	10,37	0,00	10,37
Máquinas e Viaturas	0,81	0,00	0,81
Outros Custos Diretos	0,00	0,00	0,00
Sub-Total	11,18	0,00	11,18
Custos Indiretos			
Diretos da Função Valor = 520.779,40 Coef. Imputação = 0,00%	88,36	0,00	88,36
Indiretos da Função Valor = 252.987,21 Coef. Imputação = 0,00%	27,88	0,00	27,88
Sub-Total	116,24	0,00	116,24
TOTAL	127,42	0,00	127,42

Assinatura do Funcionário

Assinatura do Responsável

CC-7 Apuramento de Custos de Bem ou Serviço

CÂMARA MUNICIPAL DE AVEIRO

(designação da autarquia local)

Função: 331 Transportes rodoviários

Bem: 2081 Santa Joana - Rua Maria da Póvoa

Mês: Dezembro

Ano: 2011

	Acumulado Até Mês Anterior	Realizado no Mês	Acumulado para Mês Seguinte
Custos Diretos			
Materiais	56,83	0,00	56,83
Mão-de-Obra	20,83	0,00	20,83
Máquinas e Viaturas	5,39	0,00	5,39
Outros Custos Diretos	0,00	0,00	0,00
Sub-Total	83,05	0,00	83,05
Custos Indiretos			
Diretos da Função Valor = 520.779,40 Coef. Imputação = 0,00%	646,47	0,00	646,47
Indiretos da Função Valor = 252.987,21 Coef. Imputação = 0,00%	60,71	0,00	60,71
Sub-Total	707,18	0,00	707,18
TOTAL	790,23	0,00	790,23

Assinatura do Funcionário

Assinatura do Responsável

CC-7 Apuramento de Custos de Bem ou Serviço

CÂMARA MUNICIPAL DE AVEIRO

(designação da autarquia local)

Função: 331 Transportes rodoviários
Bem: 2083 Santa Joana - Rua da Molareira

Mês: Dezembro **Ano:** 2011

	Acumulado Até Mês Anterior	Realizado no Mês	Acumulado para Mês Seguinte
Custos Diretos			
Materiais	0,00	0,00	0,00
Mão-de-Obra	38,28	0,00	38,28
Máquinas e Viaturas	0,00	0,00	0,00
Outros Custos Diretos	0,00	0,00	0,00
Sub-Total	38,28	0,00	38,28
Custos Indiretos			
Diretos da Função Valor = 520.779,40 Coef. Imputação = 0,00%	220,96	0,00	220,96
Indiretos da Função Valor = 252.987,21 Coef. Imputação = 0,00%	28,12	0,00	28,12
Sub-Total	249,08	0,00	249,08
TOTAL	287,36	0,00	287,36

Assinatura do Funcionário

Assinatura do Responsável

CC-7 Apuramento de Custos de Bem ou Serviço

CÂMARA MUNICIPAL DE AVEIRO

(designação da autarquia local)

Função: 331 Transportes rodoviários
Bem: 2086 Santa Joana - Rua da Patela

Mês: Dezembro **Ano:** 2011

	Acumulado Até Mês Anterior	Realizado no Mês	Acumulado para Mês Seguinte
Custos Diretos			
Materiais	0,00	0,00	0,00
Mão-de-Obra	277,97	0,00	277,97
Máquinas e Viaturas	9,77	0,00	9,77
Outros Custos Diretos	0,00	0,00	0,00
Sub-Total	287,74	0,00	287,74
Custos Indiretos			
Diretos da Função Valor = 520.779,40 Coef. Imputação = 0,00%	2.287,53	0,00	2.287,53
Indiretos da Função Valor = 252.987,21 Coef. Imputação = 0,00%	1.210,79	0,00	1.210,79
Sub-Total	3.498,32	0,00	3.498,32
TOTAL	3.786,06	0,00	3.786,06

Assinatura do Funcionário

Assinatura do Responsável

CC-7 Apuramento de Custos de Bem ou Serviço

CÂMARA MUNICIPAL DE AVEIRO

(designação da autarquia local)

Função: 331 Transportes rodoviários
Bem: 2088 Santa Joana - Rua da Prata

Mês: Dezembro **Ano:** 2011

	Acumulado Até Mês Anterior	Realizado no Mês	Acumulado para Mês Seguinte
Custos Diretos			
Materiais	0,00	0,00	0,00
Mão-de-Obra	0,00	0,00	0,00
Máquinas e Viaturas	0,00	0,00	0,00
Outros Custos Diretos	0,00	0,00	0,00
Sub-Total	0,00	0,00	0,00
Custos Indiretos			
Diretos da Função Valor = 520.779,40 Coef. Imputação = 0,00%	0,00	0,00	0,00
Indiretos da Função Valor = 252.987,21 Coef. Imputação = 0,00%	0,00	0,00	0,00
Sub-Total	0,00	0,00	0,00
TOTAL	0,00	0,00	0,00

Assinatura do Funcionário

Assinatura do Responsável

CC-7 Apuramento de Custos de Bem ou Serviço

CÂMARA MUNICIPAL DE AVEIRO

(designação da autarquia local)

Função: 331 Transportes rodoviários

Bem: 2089 Santa Joana - Rua da Primavera

Mês: Dezembro **Ano:** 2011

	Acumulado Até Mês Anterior	Realizado no Mês	Acumulado para Mês Seguinte
Custos Diretos			
Materiais	0,00	0,00	0,00
Mão-de-Obra	12,64	0,00	12,64
Máquinas e Viaturas	2,42	0,00	2,42
Outros Custos Diretos	0,00	0,00	0,00
Sub-Total	15,06	0,00	15,06
Custos Indiretos			
Diretos da Função Valor = 520.779,40 Coef. Imputação = 0,00%	103,51	0,00	103,51
Indiretos da Função Valor = 252.987,21 Coef. Imputação = 0,00%	17,65	0,00	17,65
Sub-Total	121,16	0,00	121,16
TOTAL	136,22	0,00	136,22

Assinatura do Funcionário

Assinatura do Responsável

CC-7 Apuramento de Custos de Bem ou Serviço

CÂMARA MUNICIPAL DE AVEIRO

(designação da autarquia local)

Função: 331 Transportes rodoviários

Bem: 2090 Santa Joana - Rua Quinta do Torto

Mês: Dezembro

Ano: 2011

	Acumulado Até Mês Anterior	Realizado no Mês	Acumulado para Mês Seguinte
Custos Diretos			
Materiais	366,30	0,00	366,30
Mão-de-Obra	25,62	0,00	25,62
Máquinas e Viaturas	0,00	0,00	0,00
Outros Custos Diretos	0,00	0,00	0,00
Sub-Total	391,92	0,00	391,92
Custos Indiretos			
Diretos da Função Valor = 520.779,40 Coef. Imputação = 0,00%	2.870,41	0,00	2.870,41
Indiretos da Função Valor = 252.987,21 Coef. Imputação = 0,00%	249,90	0,00	249,90
Sub-Total	3.120,31	0,00	3.120,31
TOTAL	3.512,23	0,00	3.512,23

Assinatura do Funcionário

Assinatura do Responsável

CC-7 Apuramento de Custos de Bem ou Serviço

CÂMARA MUNICIPAL DE AVEIRO

(designação da autarquia local)

Função: 331 Transportes rodoviários
Bem: 2091 Santa Joana - Rua Quinta Nova

Mês: Dezembro **Ano:** 2011

	Acumulado Até Mês Anterior	Realizado no Mês	Acumulado para Mês Seguinte
Custos Diretos			
Materiais	221,86	0,00	221,86
Mão-de-Obra	37,88	0,00	37,88
Máquinas e Viaturas	3,32	0,00	3,32
Outros Custos Diretos	0,00	0,00	0,00
Sub-Total	263,06	0,00	263,06
Custos Indiretos			
Diretos da Função Valor = 520.779,40 Coef. Imputação = 0,00%	2.041,51	0,00	2.041,51
Indiretos da Função Valor = 252.987,21 Coef. Imputação = 0,00%	381,63	0,00	381,63
Sub-Total	2.423,14	0,00	2.423,14
TOTAL	2.686,20	0,00	2.686,20

Assinatura do Funcionário

Assinatura do Responsável

CC-7 Apuramento de Custos de Bem ou Serviço

CÂMARA MUNICIPAL DE AVEIRO

(designação da autarquia local)

Função: 331 Transportes rodoviários

Bem: 2093 Santa Joana - Rua da República

Mês: Dezembro

Ano: 2011

	Acumulado Até Mês Anterior	Realizado no Mês	Acumulado para Mês Seguinte
Custos Diretos			
Materiais	0,00	0,00	0,00
Mão-de-Obra	59,55	15,58	75,13
Máquinas e Viaturas	6,09	1,61	7,70
Outros Custos Diretos	0,00	0,00	0,00
Sub-Total	65,64	17,19	82,83
Custos Indiretos			
Diretos da Função Valor = 520.779,40 Coef. Imputação = 0,04%	540,57	190,50	731,07
Indiretos da Função Valor = 252.987,21 Coef. Imputação = 0,04%	113,93	92,54	206,47
Sub-Total	654,50	283,04	937,54
TOTAL	720,14	300,23	1.020,37

Assinatura do Funcionário

Assinatura do Responsável

CC-7 Apuramento de Custos de Bem ou Serviço

CÂMARA MUNICIPAL DE AVEIRO

(designação da autarquia local)

Função: 331 Transportes rodoviários
Bem: 2094 Santa Joana - Rua da Sofia

Mês: Dezembro **Ano:** 2011

	Acumulado Até Mês Anterior	Realizado no Mês	Acumulado para Mês Seguinte
Custos Diretos			
Materiais	1.436,00	0,00	1.436,00
Mão-de-Obra	487,63	0,00	487,63
Máquinas e Viaturas	66,35	0,00	66,35
Outros Custos Diretos	0,00	0,00	0,00
Sub-Total	1.989,98	0,00	1.989,98
Custos Indiretos			
Diretos da Função Valor = 520.779,40 Coef. Imputação = 0,00%	11.724,07	0,00	11.724,07
Indiretos da Função Valor = 252.987,21 Coef. Imputação = 0,00%	1.547,53	0,00	1.547,53
Sub-Total	13.271,60	0,00	13.271,60
TOTAL	15.261,58	0,00	15.261,58

Assinatura do Funcionário

Assinatura do Responsável

CC-7 Apuramento de Custos de Bem ou Serviço

CÂMARA MUNICIPAL DE AVEIRO

(designação da autarquia local)

Função: 331 Transportes rodoviários
Bem: 2095 Santa Joana - Rua das Cavadas

Mês: Dezembro **Ano:** 2011

	Acumulado Até Mês Anterior	Realizado no Mês	Acumulado para Mês Seguinte
Custos Diretos			
Materiais	58,38	0,00	58,38
Mão-de-Obra	0,00	0,00	0,00
Máquinas e Viaturas	0,00	0,00	0,00
Outros Custos Diretos	0,00	0,00	0,00
Sub-Total	58,38	0,00	58,38
Custos Indiretos			
Diretos da Função Valor = 520.779,40 Coef. Imputação = 0,00%	383,79	0,00	383,79
Indiretos da Função Valor = 252.987,21 Coef. Imputação = 0,00%	81,52	0,00	81,52
Sub-Total	465,31	0,00	465,31
TOTAL	523,69	0,00	523,69

Assinatura do Funcionário

Assinatura do Responsável

CC-7 Apuramento de Custos de Bem ou Serviço

CÂMARA MUNICIPAL DE AVEIRO

(designação da autarquia local)

Função: 331 Transportes rodoviários

Bem: 2096 Santa Joana - Rua das Cerejeiras

Mês: Dezembro

Ano: 2011

	Acumulado Até Mês Anterior	Realizado no Mês	Acumulado para Mês Seguinte
Custos Diretos			
Materiais	32,45	0,00	32,45
Mão-de-Obra	18,34	0,00	18,34
Máquinas e Viaturas	2,20	0,00	2,20
Outros Custos Diretos	0,00	0,00	0,00
Sub-Total	52,99	0,00	52,99
Custos Indiretos			
Diretos da Função Valor = 520.779,40 Coef. Imputação = 0,00%	412,48	0,00	412,48
Indiretos da Função Valor = 252.987,21 Coef. Imputação = 0,00%	38,74	0,00	38,74
Sub-Total	451,22	0,00	451,22
TOTAL	504,21	0,00	504,21

Assinatura do Funcionário

Assinatura do Responsável

CC-7 Apuramento de Custos de Bem ou Serviço

CÂMARA MUNICIPAL DE AVEIRO

(designação da autarquia local)

Função: 331 Transportes rodoviários

Bem: 2099 Santa Joana - Rua das Oliveiras

Mês: Dezembro

Ano: 2011

	Acumulado Até Mês Anterior	Realizado no Mês	Acumulado para Mês Seguinte
Custos Diretos			
Materiais	53,43	0,00	53,43
Mão-de-Obra	707,33	27,51	734,84
Máquinas e Viaturas	32,76	0,00	32,76
Outros Custos Diretos	0,00	0,00	0,00
Sub-Total	793,52	27,51	821,03
Custos Indiretos			
Diretos da Função Valor = 520.779,40 Coef. Imputação = 0,06%	7.351,38	304,87	7.656,25
Indiretos da Função Valor = 252.987,21 Coef. Imputação = 0,06%	572,51	148,10	720,61
Sub-Total	7.923,89	452,97	8.376,86
TOTAL	8.717,41	480,48	9.197,89

Assinatura do Funcionário

Assinatura do Responsável

CC-7 Apuramento de Custos de Bem ou Serviço

CÂMARA MUNICIPAL DE AVEIRO

(designação da autarquia local)

Função: 331 Transportes rodoviários
Bem: 2101 Santa Joana - Rua das Quintas

Mês: Dezembro **Ano:** 2011

	Acumulado Até Mês Anterior	Realizado no Mês	Acumulado para Mês Seguinte
Custos Diretos			
Materiais	0,00	0,00	0,00
Mão-de-Obra	31,95	0,00	31,95
Máquinas e Viaturas	1,61	0,00	1,61
Outros Custos Diretos	0,00	0,00	0,00
Sub-Total	33,56	0,00	33,56
Custos Indiretos			
Diretos da Função Valor = 520.779,40 Coef. Imputação = 0,00%	193,72	0,00	193,72
Indiretos da Função Valor = 252.987,21 Coef. Imputação = 0,00%	24,66	0,00	24,66
Sub-Total	218,38	0,00	218,38
TOTAL	251,94	0,00	251,94

Assinatura do Funcionário

Assinatura do Responsável

CC-7 Apuramento de Custos de Bem ou Serviço

CÂMARA MUNICIPAL DE AVEIRO

(designação da autarquia local)

Função: 331 Transportes rodoviários
Bem: 2102 Santa Joana - Rua das Tílias

Mês: Dezembro **Ano:** 2011

	Acumulado Até Mês Anterior	Realizado no Mês	Acumulado para Mês Seguinte
Custos Diretos			
Materiais	180,95	0,00	180,95
Mão-de-Obra	42,12	0,00	42,12
Máquinas e Viaturas	4,40	0,00	4,40
Outros Custos Diretos	0,00	0,00	0,00
Sub-Total	227,47	0,00	227,47
Custos Indiretos			
Diretos da Função Valor = 520.779,40 Coef. Imputação = 0,00%	1.965,18	0,00	1.965,18
Indiretos da Função Valor = 252.987,21 Coef. Imputação = 0,00%	401,98	0,00	401,98
Sub-Total	2.367,16	0,00	2.367,16
TOTAL	2.594,63	0,00	2.594,63

Assinatura do Funcionário

Assinatura do Responsável

CC-7 Apuramento de Custos de Bem ou Serviço

CÂMARA MUNICIPAL DE AVEIRO

(designação da autarquia local)

Função: 331 Transportes rodoviários

Bem: 2103 Santa Joana - Rua Afonso Costa

Mês: Dezembro

Ano: 2011

	Acumulado Até Mês Anterior	Realizado no Mês	Acumulado para Mês Seguinte
Custos Diretos			
Materiais	90,28	0,00	90,28
Mão-de-Obra	50,06	0,00	50,06
Máquinas e Viaturas	13,99	0,00	13,99
Outros Custos Diretos	0,00	0,00	0,00
Sub-Total	154,33	0,00	154,33
Custos Indiretos			
Diretos da Função Valor = 520.779,40 Coef. Imputação = 0,00%	1.291,54	0,00	1.291,54
Indiretos da Função Valor = 252.987,21 Coef. Imputação = 0,00%	1.087,17	0,00	1.087,17
Sub-Total	2.378,71	0,00	2.378,71
TOTAL	2.533,04	0,00	2.533,04

Assinatura do Funcionário

Assinatura do Responsável

CC-7 Apuramento de Custos de Bem ou Serviço

CÂMARA MUNICIPAL DE AVEIRO

(designação da autarquia local)

Função: 331 Transportes rodoviários
Bem: 2107 Santa Joana - Rua Gago Coutinho

Mês: Dezembro **Ano:** 2011

	Acumulado Até Mês Anterior	Realizado no Mês	Acumulado para Mês Seguinte
Custos Diretos			
Materiais	100,10	0,00	100,10
Mão-de-Obra	88,31	0,00	88,31
Máquinas e Viaturas	10,51	0,00	10,51
Outros Custos Diretos	0,00	0,00	0,00
Sub-Total	198,92	0,00	198,92
Custos Indiretos			
Diretos da Função Valor = 520.779,40 Coef. Imputação = 0,00%	1.148,22	0,00	1.148,22
Indiretos da Função Valor = 252.987,21 Coef. Imputação = 0,00%	146,15	0,00	146,15
Sub-Total	1.294,37	0,00	1.294,37
TOTAL	1.493,29	0,00	1.493,29

Assinatura do Funcionário

Assinatura do Responsável

CC-7 Apuramento de Custos de Bem ou Serviço

CÂMARA MUNICIPAL DE AVEIRO

(designação da autarquia local)

Função: 331 Transportes rodoviários
Bem: 2108 Santa Joana - Rua Gil Vicente

Mês: Dezembro **Ano:** 2011

	Acumulado Até Mês Anterior	Realizado no Mês	Acumulado para Mês Seguinte
Custos Diretos			
Materiais	68,38	0,00	68,38
Mão-de-Obra	0,00	0,00	0,00
Máquinas e Viaturas	0,00	0,00	0,00
Outros Custos Diretos	0,00	0,00	0,00
Sub-Total	68,38	0,00	68,38
Custos Indiretos			
Diretos da Função Valor = 520.779,40 Coef. Imputação = 0,00%	532,27	0,00	532,27
Indiretos da Função Valor = 252.987,21 Coef. Imputação = 0,00%	49,99	0,00	49,99
Sub-Total	582,26	0,00	582,26
TOTAL	650,64	0,00	650,64

Assinatura do Funcionário

Assinatura do Responsável

CC-7 Apuramento de Custos de Bem ou Serviço

CÂMARA MUNICIPAL DE AVEIRO

(designação da autarquia local)

Função: 331 Transportes rodoviários
Bem: 2109 Santa Joana - Rua Sta. Joana

Mês: Dezembro **Ano:** 2011

	Acumulado Até Mês Anterior	Realizado no Mês	Acumulado para Mês Seguinte
Custos Diretos			
Materiais	0,00	0,00	0,00
Mão-de-Obra	9,17	0,00	9,17
Máquinas e Viaturas	1,10	0,00	1,10
Outros Custos Diretos	0,00	0,00	0,00
Sub-Total	10,27	0,00	10,27
Custos Indiretos			
Diretos da Função Valor = 520.779,40 Coef. Imputação = 0,00%	71,73	0,00	71,73
Indiretos da Função Valor = 252.987,21 Coef. Imputação = 0,00%	87,55	0,00	87,55
Sub-Total	159,28	0,00	159,28
TOTAL	169,55	0,00	169,55

Assinatura do Funcionário

Assinatura do Responsável

CC-7 Apuramento de Custos de Bem ou Serviço

CÂMARA MUNICIPAL DE AVEIRO

(designação da autarquia local)

Função: 331 Transportes rodoviários

Bem: 2110 Santa Joana - Rua São Brás

Mês: Dezembro

Ano: 2011

	Acumulado Até Mês Anterior	Realizado no Mês	Acumulado para Mês Seguinte
Custos Diretos			
Materiais	0,00	0,00	0,00
Mão-de-Obra	4,83	0,00	4,83
Máquinas e Viaturas	0,00	0,00	0,00
Outros Custos Diretos	0,00	0,00	0,00
Sub-Total	4,83	0,00	4,83
Custos Indiretos			
Diretos da Função Valor = 520.779,40 Coef. Imputação = 0,00%	37,60	0,00	37,60
Indiretos da Função Valor = 252.987,21 Coef. Imputação = 0,00%	3,53	0,00	3,53
Sub-Total	41,13	0,00	41,13
TOTAL	45,96	0,00	45,96

Assinatura do Funcionário

Assinatura do Responsável

CC-7 Apuramento de Custos de Bem ou Serviço

CÂMARA MUNICIPAL DE AVEIRO

(designação da autarquia local)

Função: 331 Transportes rodoviários
Bem: 2111 Santa Joana - Rua São Geraldo

Mês: Dezembro **Ano:** 2011

	Acumulado Até Mês Anterior	Realizado no Mês	Acumulado para Mês Seguinte
Custos Diretos			
Materiais	71,99	0,00	71,99
Mão-de-Obra	14,81	0,00	14,81
Máquinas e Viaturas	0,81	0,00	0,81
Outros Custos Diretos	0,00	0,00	0,00
Sub-Total	87,61	0,00	87,61
Custos Indiretos			
Diretos da Função Valor = 520.779,40 Coef. Imputação = 0,00%	694,42	0,00	694,42
Indiretos da Função Valor = 252.987,21 Coef. Imputação = 0,00%	369,00	0,00	369,00
Sub-Total	1.063,42	0,00	1.063,42
TOTAL	1.151,03	0,00	1.151,03

Assinatura do Funcionário

Assinatura do Responsável

CC-7 Apuramento de Custos de Bem ou Serviço

CÂMARA MUNICIPAL DE AVEIRO

(designação da autarquia local)

Função: 331 Transportes rodoviários
Bem: 2113 Santa Joana - Rua São Romão

Mês: Dezembro **Ano:** 2011

	Acumulado Até Mês Anterior	Realizado no Mês	Acumulado para Mês Seguinte
Custos Diretos			
Materiais	161,12	0,00	161,12
Mão-de-Obra	22,34	0,00	22,34
Máquinas e Viaturas	0,00	0,00	0,00
Outros Custos Diretos	0,00	0,00	0,00
Sub-Total	183,46	0,00	183,46
Custos Indiretos			
Diretos da Função Valor = 520.779,40 Coef. Imputação = 0,00%	1.605,85	0,00	1.605,85
Indiretos da Função Valor = 252.987,21 Coef. Imputação = 0,00%	1.160,20	0,00	1.160,20
Sub-Total	2.766,05	0,00	2.766,05
TOTAL	2.949,51	0,00	2.949,51

Assinatura do Funcionário

Assinatura do Responsável

CC-7 Apuramento de Custos de Bem ou Serviço

CÂMARA MUNICIPAL DE AVEIRO

(designação da autarquia local)

Função: 331 Transportes rodoviários

Bem: 2114 Santa Joana - Rua Vasco da Gama

Mês: Dezembro

Ano: 2011

	Acumulado Até Mês Anterior	Realizado no Mês	Acumulado para Mês Seguinte
Custos Diretos			
Materiais	41,75	0,00	41,75
Mão-de-Obra	62,73	4,59	67,32
Máquinas e Viaturas	6,54	0,00	6,54
Outros Custos Diretos	0,00	0,00	0,00
Sub-Total	111,02	4,59	115,61
Custos Indiretos			
Diretos da Função Valor = 520.779,40 Coef. Imputação = 0,01%	887,27	50,87	938,14
Indiretos da Função Valor = 252.987,21 Coef. Imputação = 0,01%	128,93	24,71	153,64
Sub-Total	1.016,20	75,58	1.091,78
TOTAL	1.127,22	80,17	1.207,39

Assinatura do Funcionário

Assinatura do Responsável

CC-7 Apuramento de Custos de Bem ou Serviço

CÂMARA MUNICIPAL DE AVEIRO

(designação da autarquia local)

Função: 331 Transportes rodoviários
Bem: 2118 Santa Joana - Rua do Barreiro

Mês: Dezembro **Ano:** 2011

	Acumulado Até Mês Anterior	Realizado no Mês	Acumulado para Mês Seguinte
Custos Diretos			
Materiais	129,92	0,00	129,92
Mão-de-Obra	68,84	9,17	78,01
Máquinas e Viaturas	7,19	1,61	8,80
Outros Custos Diretos	0,00	0,00	0,00
Sub-Total	205,95	10,78	216,73
Custos Indiretos			
Diretos da Função Valor = 520.779,40 Coef. Imputação = 0,02%	1.279,22	119,46	1.398,68
Indiretos da Função Valor = 252.987,21 Coef. Imputação = 0,02%	225,95	58,03	283,98
Sub-Total	1.505,17	177,49	1.682,66
TOTAL	1.711,12	188,27	1.899,39

Assinatura do Funcionário

Assinatura do Responsável

CC-7 Apuramento de Custos de Bem ou Serviço

CÂMARA MUNICIPAL DE AVEIRO

(designação da autarquia local)

Função: 331 Transportes rodoviários
Bem: 2119 Santa Joana - Rua do Caião

Mês: Dezembro **Ano:** 2011

	Acumulado Até Mês Anterior	Realizado no Mês	Acumulado para Mês Seguinte
Custos Diretos			
Materiais	0,00	0,00	0,00
Mão-de-Obra	97,63	0,00	97,63
Máquinas e Viaturas	10,39	0,00	10,39
Outros Custos Diretos	0,00	0,00	0,00
Sub-Total	108,02	0,00	108,02
Custos Indiretos			
Diretos da Função Valor = 520.779,40 Coef. Imputação = 0,00%	872,79	0,00	872,79
Indiretos da Função Valor = 252.987,21 Coef. Imputação = 0,00%	794,31	0,00	794,31
Sub-Total	1.667,10	0,00	1.667,10
TOTAL	1.775,12	0,00	1.775,12

Assinatura do Funcionário

Assinatura do Responsável

CC-7 Apuramento de Custos de Bem ou Serviço

CÂMARA MUNICIPAL DE AVEIRO

(designação da autarquia local)

Função: 331 Transportes rodoviários

Bem: 2120 Santa Joana - Rua Chão Meio Alto

Mês: Dezembro

Ano: 2011

	Acumulado Até Mês Anterior	Realizado no Mês	Acumulado para Mês Seguinte
Custos Diretos			
Materiais	351,41	0,00	351,41
Mão-de-Obra	125,15	0,00	125,15
Máquinas e Viaturas	18,37	0,00	18,37
Outros Custos Diretos	0,00	0,00	0,00
Sub-Total	494,93	0,00	494,93
Custos Indiretos			
Diretos da Função Valor = 520.779,40 Coef. Imputação = 0,00%	4.141,90	0,00	4.141,90
Indiretos da Função Valor = 252.987,21 Coef. Imputação = 0,00%	3.486,51	0,00	3.486,51
Sub-Total	7.628,41	0,00	7.628,41
TOTAL	8.123,34	0,00	8.123,34

Assinatura do Funcionário

Assinatura do Responsável

CC-7 Apuramento de Custos de Bem ou Serviço

CÂMARA MUNICIPAL DE AVEIRO

(designação da autarquia local)

Função: 331 Transportes rodoviários

Bem: 2121 Santa Joana - Rua do Cócaro

Mês: Dezembro

Ano: 2011

	Acumulado Até Mês Anterior	Realizado no Mês	Acumulado para Mês Seguinte
Custos Diretos			
Materiais	70,85	0,00	70,85
Mão-de-Obra	50,06	0,00	50,06
Máquinas e Viaturas	7,19	0,00	7,19
Outros Custos Diretos	0,00	0,00	0,00
Sub-Total	128,10	0,00	128,10
Custos Indiretos			
Diretos da Função Valor = 520.779,40 Coef. Imputação = 0,00%	739,43	0,00	739,43
Indiretos da Função Valor = 252.987,21 Coef. Imputação = 0,00%	94,12	0,00	94,12
Sub-Total	833,55	0,00	833,55
TOTAL	961,65	0,00	961,65

Assinatura do Funcionário

Assinatura do Responsável

CC-7 Apuramento de Custos de Bem ou Serviço

CÂMARA MUNICIPAL DE AVEIRO

(designação da autarquia local)

Função: 331 Transportes rodoviários
Bem: 2122 Santa Joana - Rua do Freitas

Mês: Dezembro **Ano:** 2011

	Acumulado Até Mês Anterior	Realizado no Mês	Acumulado para Mês Seguinte
Custos Diretos			
Materiais	0,00	0,00	0,00
Mão-de-Obra	40,60	0,00	40,60
Máquinas e Viaturas	0,00	0,00	0,00
Outros Custos Diretos	0,00	0,00	0,00
Sub-Total	40,60	0,00	40,60
Custos Indiretos			
Diretos da Função Valor = 520.779,40 Coef. Imputação = 0,00%	258,33	0,00	258,33
Indiretos da Função Valor = 252.987,21 Coef. Imputação = 0,00%	70,86	0,00	70,86
Sub-Total	329,19	0,00	329,19
TOTAL	369,79	0,00	369,79

Assinatura do Funcionário

Assinatura do Responsável

CC-7 Apuramento de Custos de Bem ou Serviço

CÂMARA MUNICIPAL DE AVEIRO

(designação da autarquia local)

Função: 331 Transportes rodoviários

Bem: 2126 Santa Joana - Rua do Outono

Mês: Dezembro

Ano: 2011

	Acumulado Até Mês Anterior	Realizado no Mês	Acumulado para Mês Seguinte
Custos Diretos			
Materiais	146,64	0,00	146,64
Mão-de-Obra	25,24	0,00	25,24
Máquinas e Viaturas	0,00	0,00	0,00
Outros Custos Diretos	0,00	0,00	0,00
Sub-Total	171,88	0,00	171,88
Custos Indiretos			
Diretos da Função Valor = 520.779,40 Coef. Imputação = 0,00%	1.181,34	0,00	1.181,34
Indiretos da Função Valor = 252.987,21 Coef. Imputação = 0,00%	201,42	0,00	201,42
Sub-Total	1.382,76	0,00	1.382,76
TOTAL	1.554,64	0,00	1.554,64

Assinatura do Funcionário

Assinatura do Responsável

CC-7 Apuramento de Custos de Bem ou Serviço

CÂMARA MUNICIPAL DE AVEIRO

(designação da autarquia local)

Função: 331 Transportes rodoviários

Bem: 2128 Santa Joana - Rua do Ramil

Mês: Dezembro

Ano: 2011

	Acumulado Até Mês Anterior	Realizado no Mês	Acumulado para Mês Seguinte
Custos Diretos			
Materiais	54,85	0,00	54,85
Mão-de-Obra	62,58	0,00	62,58
Máquinas e Viaturas	0,00	0,00	0,00
Outros Custos Diretos	1.771,20	0,00	1.771,20
Sub-Total	1.888,63	0,00	1.888,63
Custos Indiretos			
Diretos da Função Valor = 520.779,40 Coef. Imputação = 0,00%	12.993,72	0,00	12.993,72
Indiretos da Função Valor = 252.987,21 Coef. Imputação = 0,00%	3.076,63	0,00	3.076,63
Sub-Total	16.070,35	0,00	16.070,35
TOTAL	17.958,98	0,00	17.958,98

Assinatura do Funcionário

Assinatura do Responsável

CC-7 Apuramento de Custos de Bem ou Serviço

CÂMARA MUNICIPAL DE AVEIRO

(designação da autarquia local)

Função: 331 Transportes rodoviários
Bem: 2130 Santa Joana - Rua do Solposto

Mês: Dezembro **Ano:** 2011

	Acumulado Até Mês Anterior	Realizado no Mês	Acumulado para Mês Seguinte
Custos Diretos			
Materiais	327,72	0,00	327,72
Mão-de-Obra	313,15	0,00	313,15
Máquinas e Viaturas	21,12	0,00	21,12
Outros Custos Diretos	0,00	0,00	0,00
Sub-Total	661,99	0,00	661,99
Custos Indiretos			
Diretos da Função Valor = 520.779,40 Coef. Imputação = 0,00%	4.751,54	0,00	4.751,54
Indiretos da Função Valor = 252.987,21 Coef. Imputação = 0,00%	2.044,00	0,00	2.044,00
Sub-Total	6.795,54	0,00	6.795,54
TOTAL	7.457,53	0,00	7.457,53

Assinatura do Funcionário

Assinatura do Responsável

CC-7 Apuramento de Custos de Bem ou Serviço

CÂMARA MUNICIPAL DE AVEIRO

(designação da autarquia local)

Função: 331 Transportes rodoviários
Bem: 2132 Santa Joana - Rua do Verão

Mês: Dezembro **Ano:** 2011

	Acumulado Até Mês Anterior	Realizado no Mês	Acumulado para Mês Seguinte
Custos Diretos			
Materiais	0,00	0,00	0,00
Mão-de-Obra	25,24	0,00	25,24
Máquinas e Viaturas	1,61	0,00	1,61
Outros Custos Diretos	0,00	0,00	0,00
Sub-Total	26,85	0,00	26,85
Custos Indiretos			
Diretos da Função Valor = 520.779,40 Coef. Imputação = 0,00%	184,54	0,00	184,54
Indiretos da Função Valor = 252.987,21 Coef. Imputação = 0,00%	31,46	0,00	31,46
Sub-Total	216,00	0,00	216,00
TOTAL	242,85	0,00	242,85

Assinatura do Funcionário

Assinatura do Responsável

CC-7 Apuramento de Custos de Bem ou Serviço

CÂMARA MUNICIPAL DE AVEIRO

(designação da autarquia local)

Função: 331 Transportes rodoviários
Bem: 2133 Santa Joana - Rua do Viso

Mês: Dezembro **Ano:** 2011

	Acumulado Até Mês Anterior	Realizado no Mês	Acumulado para Mês Seguinte
Custos Diretos			
Materiais	54,40	0,00	54,40
Mão-de-Obra	62,70	100,82	163,52
Máquinas e Viaturas	8,46	2,39	10,85
Outros Custos Diretos	0,00	0,00	0,00
Sub-Total	125,56	103,21	228,77
Custos Indiretos			
Diretos da Função Valor = 520.779,40 Coef. Imputação = 0,22%	919,30	1.143,78	2.063,08
Indiretos da Função Valor = 252.987,21 Coef. Imputação = 0,22%	162,30	555,63	717,93
Sub-Total	1.081,60	1.699,41	2.781,01
TOTAL	1.207,16	1.802,62	3.009,78

Assinatura do Funcionário

Assinatura do Responsável

CC-7 Apuramento de Custos de Bem ou Serviço

CÂMARA MUNICIPAL DE AVEIRO

(designação da autarquia local)

Função: 331 Transportes rodoviários
Bem: 2134 Santa Joana - Rua dos Abetos

Mês: Dezembro **Ano:** 2011

	Acumulado Até Mês Anterior	Realizado no Mês	Acumulado para Mês Seguinte
Custos Diretos			
Materiais	0,00	0,00	0,00
Mão-de-Obra	114,63	0,00	114,63
Máquinas e Viaturas	6,06	0,00	6,06
Outros Custos Diretos	0,00	0,00	0,00
Sub-Total	120,69	0,00	120,69
Custos Indiretos			
Diretos da Função Valor = 520.779,40 Coef. Imputação = 0,00%	953,86	0,00	953,86
Indiretos da Função Valor = 252.987,21 Coef. Imputação = 0,00%	300,98	0,00	300,98
Sub-Total	1.254,84	0,00	1.254,84
TOTAL	1.375,53	0,00	1.375,53

Assinatura do Funcionário

Assinatura do Responsável

CC-7 Apuramento de Custos de Bem ou Serviço

CÂMARA MUNICIPAL DE AVEIRO

(designação da autarquia local)

Função: 331 Transportes rodoviários
Bem: 2135 Santa Joana - Rua dos Areais

Mês: Dezembro **Ano:** 2011

	Acumulado Até Mês Anterior	Realizado no Mês	Acumulado para Mês Seguinte
Custos Diretos			
Materiais	79,65	0,00	79,65
Mão-de-Obra	63,93	0,00	63,93
Máquinas e Viaturas	9,60	0,00	9,60
Outros Custos Diretos	0,00	0,00	0,00
Sub-Total	153,18	0,00	153,18
Custos Indiretos			
Diretos da Função Valor = 520.779,40 Coef. Imputação = 0,00%	884,20	0,00	884,20
Indiretos da Função Valor = 252.987,21 Coef. Imputação = 0,00%	112,54	0,00	112,54
Sub-Total	996,74	0,00	996,74
TOTAL	1.149,92	0,00	1.149,92

Assinatura do Funcionário

Assinatura do Responsável

CC-7 Apuramento de Custos de Bem ou Serviço

CÂMARA MUNICIPAL DE AVEIRO

(designação da autarquia local)

Função: 331 Transportes rodoviários

Bem: 2136 Santa Joana - Rua dos Campinhos

Mês: Dezembro **Ano:** 2011

	Acumulado Até Mês Anterior	Realizado no Mês	Acumulado para Mês Seguinte
Custos Diretos			
Materiais	867,39	0,00	867,39
Mão-de-Obra	617,47	0,00	617,47
Máquinas e Viaturas	124,64	0,00	124,64
Outros Custos Diretos	0,00	0,00	0,00
Sub-Total	1.609,50	0,00	1.609,50
Custos Indiretos			
Diretos da Função Valor = 520.779,40 Coef. Imputação = 0,00%	12.060,40	0,00	12.060,40
Indiretos da Função Valor = 252.987,21 Coef. Imputação = 0,00%	7.715,89	0,00	7.715,89
Sub-Total	19.776,29	0,00	19.776,29
TOTAL	21.385,79	0,00	21.385,79

Assinatura do Funcionário

Assinatura do Responsável

CC-7 Apuramento de Custos de Bem ou Serviço

CÂMARA MUNICIPAL DE AVEIRO

(designação da autarquia local)

Função: 331 Transportes rodoviários

Bem: 2137 Santa Joana - Rua dos Forninhos

Mês: Dezembro

Ano: 2011

	Acumulado Até Mês Anterior	Realizado no Mês	Acumulado para Mês Seguinte
Custos Diretos			
Materiais	23,65	0,00	23,65
Mão-de-Obra	60,49	0,00	60,49
Máquinas e Viaturas	0,36	0,00	0,36
Outros Custos Diretos	0,00	0,00	0,00
Sub-Total	84,50	0,00	84,50
Custos Indiretos			
Diretos da Função Valor = 520.779,40 Coef. Imputação = 0,00%	736,30	0,00	736,30
Indiretos da Função Valor = 252.987,21 Coef. Imputação = 0,00%	138,95	0,00	138,95
Sub-Total	875,25	0,00	875,25
TOTAL	959,75	0,00	959,75

Assinatura do Funcionário

Assinatura do Responsável

CC-7 Apuramento de Custos de Bem ou Serviço

CÂMARA MUNICIPAL DE AVEIRO

(designação da autarquia local)

Função: 331 Transportes rodoviários
Bem: 2138 Santa Joana - Rua dos Lusíadas

Mês: Dezembro **Ano:** 2011

	Acumulado Até Mês Anterior	Realizado no Mês	Acumulado para Mês Seguinte
Custos Diretos			
Materiais	141,69	0,00	141,69
Mão-de-Obra	0,00	0,00	0,00
Máquinas e Viaturas	3,20	0,00	3,20
Outros Custos Diretos	0,00	0,00	0,00
Sub-Total	144,89	0,00	144,89
Custos Indiretos			
Diretos da Função Valor = 520.779,40 Coef. Imputação = 0,00%	1.144,74	0,00	1.144,74
Indiretos da Função Valor = 252.987,21 Coef. Imputação = 0,00%	355,69	0,00	355,69
Sub-Total	1.500,43	0,00	1.500,43
TOTAL	1.645,32	0,00	1.645,32

Assinatura do Funcionário

Assinatura do Responsável

CC-7 Apuramento de Custos de Bem ou Serviço

CÂMARA MUNICIPAL DE AVEIRO

(designação da autarquia local)

Função: 331 Transportes rodoviários
Bem: 2140 Santa Joana - Rua dos Pinheirais

Mês: Dezembro **Ano:** 2011

	Acumulado Até Mês Anterior	Realizado no Mês	Acumulado para Mês Seguinte
Custos Diretos			
Materiais	0,00	0,00	0,00
Mão-de-Obra	17,13	0,00	17,13
Máquinas e Viaturas	3,75	0,00	3,75
Outros Custos Diretos	0,00	0,00	0,00
Sub-Total	20,88	0,00	20,88
Custos Indiretos			
Diretos da Função Valor = 520.779,40 Coef. Imputação = 0,00%	165,07	0,00	165,07
Indiretos da Função Valor = 252.987,21 Coef. Imputação = 0,00%	91,57	0,00	91,57
Sub-Total	256,64	0,00	256,64
TOTAL	277,52	0,00	277,52

Assinatura do Funcionário

Assinatura do Responsável

CC-7 Apuramento de Custos de Bem ou Serviço

CÂMARA MUNICIPAL DE AVEIRO

(designação da autarquia local)

Função: 331 Transportes rodoviários

Bem: 2147 Santa Joana - Rua Gen Humberto Delgado

Mês: Dezembro

Ano: 2011

	Acumulado Até Mês Anterior	Realizado no Mês	Acumulado para Mês Seguinte
Custos Diretos			
Materiais	0,00	0,00	0,00
Mão-de-Obra	38,46	0,00	38,46
Máquinas e Viaturas	0,00	0,00	0,00
Outros Custos Diretos	0,00	0,00	0,00
Sub-Total	38,46	0,00	38,46
Custos Indiretos			
Diretos da Função Valor = 520.779,40 Coef. Imputação = 0,00%	443,29	0,00	443,29
Indiretos da Função Valor = 252.987,21 Coef. Imputação = 0,00%	43,39	0,00	43,39
Sub-Total	486,68	0,00	486,68
TOTAL	525,14	0,00	525,14

Assinatura do Funcionário

Assinatura do Responsável

CC-7 Apuramento de Custos de Bem ou Serviço

CÂMARA MUNICIPAL DE AVEIRO

(designação da autarquia local)

Função: 331 Transportes rodoviários

Bem: 2156 Santa Joana - Rua Mário Duarte

Mês: Dezembro

Ano: 2011

	Acumulado Até Mês Anterior	Realizado no Mês	Acumulado para Mês Seguinte
Custos Diretos			
Materiais	141,69	0,00	141,69
Mão-de-Obra	67,55	0,00	67,55
Máquinas e Viaturas	2,50	0,00	2,50
Outros Custos Diretos	0,00	0,00	0,00
Sub-Total	211,74	0,00	211,74
Custos Indiretos			
Diretos da Função Valor = 520.779,40 Coef. Imputação = 0,00%	1.331,30	0,00	1.331,30
Indiretos da Função Valor = 252.987,21 Coef. Imputação = 0,00%	153,66	0,00	153,66
Sub-Total	1.484,96	0,00	1.484,96
TOTAL	1.696,70	0,00	1.696,70

Assinatura do Funcionário

Assinatura do Responsável

CC-7 Apuramento de Custos de Bem ou Serviço

CÂMARA MUNICIPAL DE AVEIRO

(designação da autarquia local)

Função: 331 Transportes rodoviários

Bem: 2157 Santa Joana - Rua Norton de Matos

Mês: Dezembro

Ano: 2011

	Acumulado Até Mês Anterior	Realizado no Mês	Acumulado para Mês Seguinte
Custos Diretos			
Materiais	0,00	59,67	59,67
Mão-de-Obra	34,26	10,22	44,48
Máquinas e Viaturas	0,00	0,00	0,00
Outros Custos Diretos	0,00	0,00	0,00
Sub-Total	34,26	69,89	104,15
Custos Indiretos			
Diretos da Função Valor = 520.779,40 Coef. Imputação = 0,15%	270,84	774,52	1.045,36
Indiretos da Função Valor = 252.987,21 Coef. Imputação = 0,15%	150,24	376,25	526,49
Sub-Total	421,08	1.150,77	1.571,85
TOTAL	455,34	1.220,66	1.676,00

Assinatura do Funcionário

Assinatura do Responsável

CC-7 Apuramento de Custos de Bem ou Serviço

CÂMARA MUNICIPAL DE AVEIRO

(designação da autarquia local)

Função: 331 Transportes rodoviários

Bem: 2158 Santa Joana - Rua N Sra da Piedade

Mês: Dezembro

Ano: 2011

	Acumulado Até Mês Anterior	Realizado no Mês	Acumulado para Mês Seguinte
Custos Diretos			
Materiais	15,60	0,00	15,60
Mão-de-Obra	0,00	0,00	0,00
Máquinas e Viaturas	0,00	0,00	0,00
Outros Custos Diretos	0,00	0,00	0,00
Sub-Total	15,60	0,00	15,60
Custos Indiretos			
Diretos da Função Valor = 520.779,40 Coef. Imputação = 0,00%	134,77	0,00	134,77
Indiretos da Função Valor = 252.987,21 Coef. Imputação = 0,00%	27,57	0,00	27,57
Sub-Total	162,34	0,00	162,34
TOTAL	177,94	0,00	177,94

Assinatura do Funcionário

Assinatura do Responsável

CC-7 Apuramento de Custos de Bem ou Serviço

CÂMARA MUNICIPAL DE AVEIRO

(designação da autarquia local)

Função: 331 Transportes rodoviários

Bem: 2163 Santa Joana - Rua Princesa S^aJoana

Mês: Dezembro

Ano: 2011

	Acumulado Até Mês Anterior	Realizado no Mês	Acumulado para Mês Seguinte
Custos Diretos			
Materiais	0,00	0,00	0,00
Mão-de-Obra	12,64	0,00	12,64
Máquinas e Viaturas	0,81	0,00	0,81
Outros Custos Diretos	0,00	0,00	0,00
Sub-Total	13,45	0,00	13,45
Custos Indiretos			
Diretos da Função Valor = 520.779,40 Coef. Imputação = 0,00%	68,09	0,00	68,09
Indiretos da Função Valor = 252.987,21 Coef. Imputação = 0,00%	7,93	0,00	7,93
Sub-Total	76,02	0,00	76,02
TOTAL	89,47	0,00	89,47

Assinatura do Funcionário

Assinatura do Responsável

CC-7 Apuramento de Custos de Bem ou Serviço

CÂMARA MUNICIPAL DE AVEIRO

(designação da autarquia local)

Função: 331 Transportes rodoviários

Bem: 2168 Santa Joana - Rua Vale do Vouga

Mês: Dezembro

Ano: 2011

	Acumulado Até Mês Anterior	Realizado no Mês	Acumulado para Mês Seguinte
Custos Diretos			
Materiais	7,35	0,00	7,35
Mão-de-Obra	97,02	0,00	97,02
Máquinas e Viaturas	2,96	0,00	2,96
Outros Custos Diretos	0,00	0,00	0,00
Sub-Total	107,33	0,00	107,33
Custos Indiretos			
Diretos da Função Valor = 520.779,40 Coef. Imputação = 0,00%	898,21	0,00	898,21
Indiretos da Função Valor = 252.987,21 Coef. Imputação = 0,00%	756,08	0,00	756,08
Sub-Total	1.654,29	0,00	1.654,29
TOTAL	1.761,62	0,00	1.761,62

Assinatura do Funcionário

Assinatura do Responsável

CC-7 Apuramento de Custos de Bem ou Serviço

CÂMARA MUNICIPAL DE AVEIRO

(designação da autarquia local)

Função: 331 Transportes rodoviários

Bem: 2169 Santa Joana - Av.D.Manuel Trindade

Mês: Dezembro

Ano: 2011

	Acumulado Até Mês Anterior	Realizado no Mês	Acumulado para Mês Seguinte
Custos Diretos			
Materiais	0,00	0,00	0,00
Mão-de-Obra	54,84	0,00	54,84
Máquinas e Viaturas	17,28	0,00	17,28
Outros Custos Diretos	0,00	0,00	0,00
Sub-Total	72,12	0,00	72,12
Custos Indiretos			
Diretos da Função Valor = 520.779,40 Coef. Imputação = 0,00%	433,43	0,00	433,43
Indiretos da Função Valor = 252.987,21 Coef. Imputação = 0,00%	152,61	0,00	152,61
Sub-Total	586,04	0,00	586,04
TOTAL	658,16	0,00	658,16

Assinatura do Funcionário

Assinatura do Responsável

CC-7 Apuramento de Custos de Bem ou Serviço

CÂMARA MUNICIPAL DE AVEIRO

(designação da autarquia local)

Função: 331 Transportes rodoviários

Bem: 2170 Santa Joana - Av. de Santa Joana

Mês: Dezembro **Ano:** 2011

	Acumulado Até Mês Anterior	Realizado no Mês	Acumulado para Mês Seguinte
Custos Diretos			
Materiais	0,00	0,00	0,00
Mão-de-Obra	94,24	0,00	94,24
Máquinas e Viaturas	10,74	0,00	10,74
Outros Custos Diretos	0,00	0,00	0,00
Sub-Total	104,98	0,00	104,98
Custos Indiretos			
Diretos da Função Valor = 520.779,40 Coef. Imputação = 0,00%	1.160,73	0,00	1.160,73
Indiretos da Função Valor = 252.987,21 Coef. Imputação = 0,00%	118,97	0,00	118,97
Sub-Total	1.279,70	0,00	1.279,70
TOTAL	1.384,68	0,00	1.384,68

Assinatura do Funcionário

Assinatura do Responsável

CC-7 Apuramento de Custos de Bem ou Serviço

CÂMARA MUNICIPAL DE AVEIRO

(designação da autarquia local)

Função: 331 Transportes rodoviários

Bem: 2171 Santa Joana - Av.de Santo António

Mês: Dezembro

Ano: 2011

	Acumulado Até Mês Anterior	Realizado no Mês	Acumulado para Mês Seguinte
Custos Diretos			
Materiais	90,33	0,00	90,33
Mão-de-Obra	0,00	0,00	0,00
Máquinas e Viaturas	0,00	0,00	0,00
Outros Custos Diretos	0,00	0,00	0,00
Sub-Total	90,33	0,00	90,33
Custos Indiretos			
Diretos da Função Valor = 520.779,40 Coef. Imputação = 0,00%	521,41	0,00	521,41
Indiretos da Função Valor = 252.987,21 Coef. Imputação = 0,00%	66,37	0,00	66,37
Sub-Total	587,78	0,00	587,78
TOTAL	678,11	0,00	678,11

Assinatura do Funcionário

Assinatura do Responsável

CC-7 Apuramento de Custos de Bem ou Serviço

CÂMARA MUNICIPAL DE AVEIRO

(designação da autarquia local)

Função: 331 Transportes rodoviários
Bem: 2180 Santa Joana - Trav. da Azenha

Mês: Dezembro **Ano:** 2011

	Acumulado Até Mês Anterior	Realizado no Mês	Acumulado para Mês Seguinte
Custos Diretos			
Materiais	100,00	0,00	100,00
Mão-de-Obra	50,06	0,00	50,06
Máquinas e Viaturas	7,19	0,00	7,19
Outros Custos Diretos	0,00	0,00	0,00
Sub-Total	157,25	0,00	157,25
Custos Indiretos			
Diretos da Função Valor = 520.779,40 Coef. Imputação = 0,00%	1.315,97	0,00	1.315,97
Indiretos da Função Valor = 252.987,21 Coef. Imputação = 0,00%	1.107,74	0,00	1.107,74
Sub-Total	2.423,71	0,00	2.423,71
TOTAL	2.580,96	0,00	2.580,96

Assinatura do Funcionário

Assinatura do Responsável

CC-7 Apuramento de Custos de Bem ou Serviço

CÂMARA MUNICIPAL DE AVEIRO

(designação da autarquia local)

Função: 331 Transportes rodoviários
Bem: 2182 Santa Joana - Trav. da Fonte

Mês: Dezembro **Ano:** 2011

	Acumulado Até Mês Anterior	Realizado no Mês	Acumulado para Mês Seguinte
Custos Diretos			
Materiais	56,83	0,00	56,83
Mão-de-Obra	16,00	0,00	16,00
Máquinas e Viaturas	5,39	0,00	5,39
Outros Custos Diretos	0,00	0,00	0,00
Sub-Total	78,22	0,00	78,22
Custos Indiretos			
Diretos da Função Valor = 520.779,40 Coef. Imputação = 0,00%	608,87	0,00	608,87
Indiretos da Função Valor = 252.987,21 Coef. Imputação = 0,00%	57,18	0,00	57,18
Sub-Total	666,05	0,00	666,05
TOTAL	744,27	0,00	744,27

Assinatura do Funcionário

Assinatura do Responsável

CC-7 Apuramento de Custos de Bem ou Serviço

CÂMARA MUNICIPAL DE AVEIRO

(designação da autarquia local)

Função: 331 Transportes rodoviários
Bem: 2184 Santa Joana - Trav. da Luz

Mês: Dezembro **Ano:** 2011

	Acumulado Até Mês Anterior	Realizado no Mês	Acumulado para Mês Seguinte
Custos Diretos			
Materiais	0,00	48,88	48,88
Mão-de-Obra	0,00	10,22	10,22
Máquinas e Viaturas	0,00	0,81	0,81
Outros Custos Diretos	0,00	0,00	0,00
Sub-Total	0,00	59,91	59,91
Custos Indiretos			
Diretos da Função Valor = 520.779,40 Coef. Imputação = 0,13%	0,00	663,92	663,92
Indiretos da Função Valor = 252.987,21 Coef. Imputação = 0,13%	0,00	322,52	322,52
Sub-Total	0,00	986,44	986,44
TOTAL	0,00	1.046,35	1.046,35

Assinatura do Funcionário

Assinatura do Responsável

CC-7 Apuramento de Custos de Bem ou Serviço

CÂMARA MUNICIPAL DE AVEIRO

(designação da autarquia local)

Função: 331 Transportes rodoviários

Bem: 2187 Santa Joana - Trav. da Qt Torto

Mês: Dezembro

Ano: 2011

	Acumulado Até Mês Anterior	Realizado no Mês	Acumulado para Mês Seguinte
Custos Diretos			
Materiais	-25,53	0,00	-25,53
Mão-de-Obra	11,41	0,00	11,41
Máquinas e Viaturas	5,39	0,00	5,39
Outros Custos Diretos	0,00	0,00	0,00
Sub-Total	-8,73	0,00	-8,73
Custos Indiretos			
Diretos da Função Valor = 520.779,40 Coef. Imputação = 0,00%	-67,95	0,00	-67,95
Indiretos da Função Valor = 252.987,21 Coef. Imputação = 0,00%	-6,38	0,00	-6,38
Sub-Total	-74,33	0,00	-74,33
TOTAL	-83,06	0,00	-83,06

Assinatura do Funcionário

Assinatura do Responsável

CC-7 Apuramento de Custos de Bem ou Serviço

CÂMARA MUNICIPAL DE AVEIRO

(designação da autarquia local)

Função: 331 Transportes rodoviários

Bem: 2195 Santa Joana - Trav. de Ouro

Mês: Dezembro **Ano:** 2011

	Acumulado Até Mês Anterior	Realizado no Mês	Acumulado para Mês Seguinte
Custos Diretos			
Materiais	23,74	0,00	23,74
Mão-de-Obra	9,17	0,00	9,17
Máquinas e Viaturas	0,00	0,00	0,00
Outros Custos Diretos	0,00	0,00	0,00
Sub-Total	32,91	0,00	32,91
Custos Indiretos			
Diretos da Função Valor = 520.779,40 Coef. Imputação = 0,00%	284,32	0,00	284,32
Indiretos da Função Valor = 252.987,21 Coef. Imputação = 0,00%	58,16	0,00	58,16
Sub-Total	342,48	0,00	342,48
TOTAL	375,39	0,00	375,39

Assinatura do Funcionário

Assinatura do Responsável

CC-7 Apuramento de Custos de Bem ou Serviço

CÂMARA MUNICIPAL DE AVEIRO

(designação da autarquia local)

Função: 331 Transportes rodoviários

Bem: 2207 Santa Joana - Avenida D.Afonso V

Mês: Dezembro

Ano: 2011

	Acumulado Até Mês Anterior	Realizado no Mês	Acumulado para Mês Seguinte
Custos Diretos			
Materiais	4,62	0,00	4,62
Mão-de-Obra	17,23	10,22	27,45
Máquinas e Viaturas	0,81	0,81	1,62
Outros Custos Diretos	0,00	0,00	0,00
Sub-Total	22,66	11,03	33,69
Custos Indiretos			
Diretos da Função Valor = 520.779,40 Coef. Imputação = 0,02%	127,75	122,23	249,98
Indiretos da Função Valor = 252.987,21 Coef. Imputação = 0,02%	22,11	59,38	81,49
Sub-Total	149,86	181,61	331,47
TOTAL	172,52	192,64	365,16

Assinatura do Funcionário

Assinatura do Responsável

CC-7 Apuramento de Custos de Bem ou Serviço

CÂMARA MUNICIPAL DE AVEIRO

(designação da autarquia local)

Função: 331 Transportes rodoviários

Bem: 2208 Santa Joana-Rotunda e Separador Eixo Estruturante

Mês: Dezembro

Ano: 2011

	Acumulado Até Mês Anterior	Realizado no Mês	Acumulado para Mês Seguinte
Custos Diretos			
Materiais	217,25	227,44	444,69
Mão-de-Obra	76,63	11,24	87,87
Máquinas e Viaturas	11,57	0,00	11,57
Outros Custos Diretos	0,00	0,00	0,00
Sub-Total	305,45	238,68	544,13
Custos Indiretos			
Diretos da Função Valor = 520.779,40 Coef. Imputação = 0,51%	1.981,37	2.645,06	4.626,43
Indiretos da Função Valor = 252.987,21 Coef. Imputação = 0,51%	641,54	1.284,93	1.926,47
Sub-Total	2.622,91	3.929,99	6.552,90
TOTAL	2.928,36	4.168,67	7.097,03

Assinatura do Funcionário

Assinatura do Responsável

CC-7 Apuramento de Custos de Bem ou Serviço

CÂMARA MUNICIPAL DE AVEIRO

(designação da autarquia local)

Função: 331 Transportes rodoviários

Bem: 2209 Santa Joana -Rotunda Parque de Feiras e Exposições

Mês: Dezembro

Ano: 2011

	Acumulado Até Mês Anterior	Realizado no Mês	Acumulado para Mês Seguinte
Custos Diretos			
Materiais	2,92	0,00	2,92
Mão-de-Obra	36,27	0,00	36,27
Máquinas e Viaturas	37,31	0,00	37,31
Outros Custos Diretos	0,00	0,00	0,00
Sub-Total	76,50	0,00	76,50
Custos Indiretos			
Diretos da Função Valor = 520.779,40 Coef. Imputação = 0,00%	541,08	0,00	541,08
Indiretos da Função Valor = 252.987,21 Coef. Imputação = 0,00%	629,23	0,00	629,23
Sub-Total	1.170,31	0,00	1.170,31
TOTAL	1.246,81	0,00	1.246,81

Assinatura do Funcionário

Assinatura do Responsável

CC-7 Apuramento de Custos de Bem ou Serviço

CÂMARA MUNICIPAL DE AVEIRO

(designação da autarquia local)

Função: 331 Transportes rodoviários

Bem: 2211 S. Jacinto - Rua F. Jorge Pestana

Mês: Dezembro

Ano: 2011

	Acumulado Até Mês Anterior	Realizado no Mês	Acumulado para Mês Seguinte
Custos Diretos			
Materiais	102,83	0,00	102,83
Mão-de-Obra	27,12	0,00	27,12
Máquinas e Viaturas	16,21	0,00	16,21
Outros Custos Diretos	0,00	0,00	0,00
Sub-Total	146,16	0,00	146,16
Custos Indiretos			
Diretos da Função Valor = 520.779,40 Coef. Imputação = 0,00%	1.137,72	0,00	1.137,72
Indiretos da Função Valor = 252.987,21 Coef. Imputação = 0,00%	106,85	0,00	106,85
Sub-Total	1.244,57	0,00	1.244,57
TOTAL	1.390,73	0,00	1.390,73

Assinatura do Funcionário

Assinatura do Responsável

CC-7 Apuramento de Custos de Bem ou Serviço

CÂMARA MUNICIPAL DE AVEIRO

(designação da autarquia local)

Função: 331 Transportes rodoviários

Bem: 2212 S. Jacinto - Rua 25 de Abril

Mês: Dezembro **Ano:** 2011

	Acumulado Até Mês Anterior	Realizado no Mês	Acumulado para Mês Seguinte
Custos Diretos			
Materiais	-38,38	0,00	-38,38
Mão-de-Obra	45,91	0,00	45,91
Máquinas e Viaturas	16,21	0,00	16,21
Outros Custos Diretos	0,00	0,00	0,00
Sub-Total	23,74	0,00	23,74
Custos Indiretos			
Diretos da Função Valor = 520.779,40 Coef. Imputação = 0,00%	192,37	0,00	192,37
Indiretos da Função Valor = 252.987,21 Coef. Imputação = 0,00%	26,54	0,00	26,54
Sub-Total	218,91	0,00	218,91
TOTAL	242,65	0,00	242,65

Assinatura do Funcionário

Assinatura do Responsável

CC-7 Apuramento de Custos de Bem ou Serviço

CÂMARA MUNICIPAL DE AVEIRO

(designação da autarquia local)

Função: 331 Transportes rodoviários
Bem: 2213 S. Jacinto - Rua Carlos Roeder

Mês: Dezembro **Ano:** 2011

	Acumulado Até Mês Anterior	Realizado no Mês	Acumulado para Mês Seguinte
Custos Diretos			
Materiais	41,76	0,00	41,76
Mão-de-Obra	0,00	0,00	0,00
Máquinas e Viaturas	0,00	0,00	0,00
Outros Custos Diretos	0,00	0,00	0,00
Sub-Total	41,76	0,00	41,76
Custos Indiretos			
Diretos da Função Valor = 520.779,40 Coef. Imputação = 0,00%	291,68	0,00	291,68
Indiretos da Função Valor = 252.987,21 Coef. Imputação = 0,00%	355,99	0,00	355,99
Sub-Total	647,67	0,00	647,67
TOTAL	689,43	0,00	689,43

Assinatura do Funcionário

Assinatura do Responsável

CC-7 Apuramento de Custos de Bem ou Serviço

CÂMARA MUNICIPAL DE AVEIRO

(designação da autarquia local)

Função: 331 Transportes rodoviários

Bem: 2224 S. Jacinto - Rua da Terra Nova

Mês: Dezembro

Ano: 2011

	Acumulado Até Mês Anterior	Realizado no Mês	Acumulado para Mês Seguinte
Custos Diretos			
Materiais	0,00	0,00	0,00
Mão-de-Obra	0,00	0,00	0,00
Máquinas e Viaturas	10,78	0,00	10,78
Outros Custos Diretos	0,00	0,00	0,00
Sub-Total	10,78	0,00	10,78
Custos Indiretos			
Diretos da Função Valor = 520.779,40 Coef. Imputação = 0,00%	83,91	0,00	83,91
Indiretos da Função Valor = 252.987,21 Coef. Imputação = 0,00%	7,88	0,00	7,88
Sub-Total	91,79	0,00	91,79
TOTAL	102,57	0,00	102,57

Assinatura do Funcionário

Assinatura do Responsável

CC-7 Apuramento de Custos de Bem ou Serviço

CÂMARA MUNICIPAL DE AVEIRO

(designação da autarquia local)

Função: 331 Transportes rodoviários
Bem: 2226 S. Jacinto - Rua das Flores

Mês: Dezembro **Ano:** 2011

	Acumulado Até Mês Anterior	Realizado no Mês	Acumulado para Mês Seguinte
Custos Diretos			
Materiais	0,00	0,00	0,00
Mão-de-Obra	31,95	0,00	31,95
Máquinas e Viaturas	0,00	0,00	0,00
Outros Custos Diretos	0,00	0,00	0,00
Sub-Total	31,95	0,00	31,95
Custos Indiretos			
Diretos da Função Valor = 520.779,40 Coef. Imputação = 0,00%	248,70	0,00	248,70
Indiretos da Função Valor = 252.987,21 Coef. Imputação = 0,00%	23,36	0,00	23,36
Sub-Total	272,06	0,00	272,06
TOTAL	304,01	0,00	304,01

Assinatura do Funcionário

Assinatura do Responsável

CC-7 Apuramento de Custos de Bem ou Serviço

CÂMARA MUNICIPAL DE AVEIRO

(designação da autarquia local)

Função: 331 Transportes rodoviários

Bem: 2229 S. Jacinto - Rua de São Jacinto

Mês: Dezembro

Ano: 2011

	Acumulado Até Mês Anterior	Realizado no Mês	Acumulado para Mês Seguinte
Custos Diretos			
Materiais	3,45	0,00	3,45
Mão-de-Obra	0,00	0,00	0,00
Máquinas e Viaturas	0,00	0,00	0,00
Outros Custos Diretos	0,00	0,00	0,00
Sub-Total	3,45	0,00	3,45
Custos Indiretos			
Diretos da Função Valor = 520.779,40 Coef. Imputação = 0,00%	29,81	0,00	29,81
Indiretos da Função Valor = 252.987,21 Coef. Imputação = 0,00%	6,10	0,00	6,10
Sub-Total	35,91	0,00	35,91
TOTAL	39,36	0,00	39,36

Assinatura do Funcionário

Assinatura do Responsável

CC-7 Apuramento de Custos de Bem ou Serviço

CÂMARA MUNICIPAL DE AVEIRO

(designação da autarquia local)

Função: 331 Transportes rodoviários
Bem: 2230 S. Jacinto - Rua do Emigrante

Mês: Dezembro **Ano:** 2011

	Acumulado Até Mês Anterior	Realizado no Mês	Acumulado para Mês Seguinte
Custos Diretos			
Materiais	40,33	0,00	40,33
Mão-de-Obra	0,00	0,00	0,00
Máquinas e Viaturas	0,00	0,00	0,00
Outros Custos Diretos	0,00	0,00	0,00
Sub-Total	40,33	0,00	40,33
Custos Indiretos			
Diretos da Função Valor = 520.779,40 Coef. Imputação = 0,00%	281,69	0,00	281,69
Indiretos da Função Valor = 252.987,21 Coef. Imputação = 0,00%	343,80	0,00	343,80
Sub-Total	625,49	0,00	625,49
TOTAL	665,82	0,00	665,82

Assinatura do Funcionário

Assinatura do Responsável

CC-7 Apuramento de Custos de Bem ou Serviço

CÂMARA MUNICIPAL DE AVEIRO

(designação da autarquia local)

Função: 331 Transportes rodoviários

Bem: 2232 S. Jacinto - Rua do Sol

Mês: Dezembro **Ano:** 2011

	Acumulado Até Mês Anterior	Realizado no Mês	Acumulado para Mês Seguinte
Custos Diretos			
Materiais	88,75	0,00	88,75
Mão-de-Obra	73,97	0,00	73,97
Máquinas e Viaturas	29,71	0,00	29,71
Outros Custos Diretos	0,00	0,00	0,00
Sub-Total	192,43	0,00	192,43
Custos Indiretos			
Diretos da Função Valor = 520.779,40 Coef. Imputação = 0,00%	1.497,89	0,00	1.497,89
Indiretos da Função Valor = 252.987,21 Coef. Imputação = 0,00%	140,68	0,00	140,68
Sub-Total	1.638,57	0,00	1.638,57
TOTAL	1.831,00	0,00	1.831,00

Assinatura do Funcionário

Assinatura do Responsável

CC-7 Apuramento de Custos de Bem ou Serviço

CÂMARA MUNICIPAL DE AVEIRO

(designação da autarquia local)

Função: 331 Transportes rodoviários

Bem: 2240 S. Jacinto - Rua Dunas de S. Jacinto

Mês: Dezembro

Ano: 2011

	Acumulado Até Mês Anterior	Realizado no Mês	Acumulado para Mês Seguinte
Custos Diretos			
Materiais	0,00	0,00	0,00
Mão-de-Obra	31,95	0,00	31,95
Máquinas e Viaturas	10,78	0,00	10,78
Outros Custos Diretos	0,00	0,00	0,00
Sub-Total	42,73	0,00	42,73
Custos Indiretos			
Diretos da Função Valor = 520.779,40 Coef. Imputação = 0,00%	332,61	0,00	332,61
Indiretos da Função Valor = 252.987,21 Coef. Imputação = 0,00%	31,24	0,00	31,24
Sub-Total	363,85	0,00	363,85
TOTAL	406,58	0,00	406,58

Assinatura do Funcionário

Assinatura do Responsável

CC-7 Apuramento de Custos de Bem ou Serviço

CÂMARA MUNICIPAL DE AVEIRO

(designação da autarquia local)

Função: 331 Transportes rodoviários
Bem: 2243 S. Jacinto - Rua Sra. das Areias

Mês: Dezembro **Ano:** 2011

	Acumulado Até Mês Anterior	Realizado no Mês	Acumulado para Mês Seguinte
Custos Diretos			
Materiais	0,00	0,00	0,00
Mão-de-Obra	27,12	0,00	27,12
Máquinas e Viaturas	16,21	0,00	16,21
Outros Custos Diretos	0,00	0,00	0,00
Sub-Total	43,33	0,00	43,33
Custos Indiretos			
Diretos da Função Valor = 520.779,40 Coef. Imputação = 0,00%	337,28	0,00	337,28
Indiretos da Função Valor = 252.987,21 Coef. Imputação = 0,00%	31,68	0,00	31,68
Sub-Total	368,96	0,00	368,96
TOTAL	412,29	0,00	412,29

Assinatura do Funcionário

Assinatura do Responsável

CC-7 Apuramento de Custos de Bem ou Serviço

CÂMARA MUNICIPAL DE AVEIRO

(designação da autarquia local)

Função: 331 Transportes rodoviários

Bem: 2245 S. Jacinto - Av. Marginal

Mês: Dezembro **Ano:** 2011

	Acumulado Até Mês Anterior	Realizado no Mês	Acumulado para Mês Seguinte
Custos Diretos			
Materiais	0,00	0,00	0,00
Mão-de-Obra	161,93	0,00	161,93
Máquinas e Viaturas	22,65	0,00	22,65
Outros Custos Diretos	0,00	0,00	0,00
Sub-Total	184,58	0,00	184,58
Custos Indiretos			
Diretos da Função Valor = 520.779,40 Coef. Imputação = 0,00%	1.157,48	0,00	1.157,48
Indiretos da Função Valor = 252.987,21 Coef. Imputação = 0,00%	135,45	0,00	135,45
Sub-Total	1.292,93	0,00	1.292,93
TOTAL	1.477,51	0,00	1.477,51

Assinatura do Funcionário

Assinatura do Responsável

CC-7 Apuramento de Custos de Bem ou Serviço

CÂMARA MUNICIPAL DE AVEIRO

(designação da autarquia local)

Função: 331 Transportes rodoviários

Bem: 2246 S. Jacinto - Av. Ria Mar

Mês: Dezembro **Ano:** 2011

	Acumulado Até Mês Anterior	Realizado no Mês	Acumulado para Mês Seguinte
Custos Diretos			
Materiais	134,17	0,00	134,17
Mão-de-Obra	208,15	0,00	208,15
Máquinas e Viaturas	19,61	0,00	19,61
Outros Custos Diretos	0,00	0,00	0,00
Sub-Total	361,93	0,00	361,93
Custos Indiretos			
Diretos da Função Valor = 520.779,40 Coef. Imputação = 0,00%	3.018,43	0,00	3.018,43
Indiretos da Função Valor = 252.987,21 Coef. Imputação = 0,00%	1.040,44	0,00	1.040,44
Sub-Total	4.058,87	0,00	4.058,87
TOTAL	4.420,80	0,00	4.420,80

Assinatura do Funcionário

Assinatura do Responsável

CC-7 Apuramento de Custos de Bem ou Serviço

CÂMARA MUNICIPAL DE AVEIRO

(designação da autarquia local)

Função: 331 Transportes rodoviários

Bem: 2253 Vera Cruz - Viaduto Av Dr. Lourenço Peixinho

Mês: Dezembro

Ano: 2011

	Acumulado Até Mês Anterior	Realizado no Mês	Acumulado para Mês Seguinte
Custos Diretos			
Materiais	38,80	0,00	38,80
Mão-de-Obra	2,90	0,00	2,90
Máquinas e Viaturas	0,61	0,00	0,61
Outros Custos Diretos	0,00	0,00	0,00
Sub-Total	42,31	0,00	42,31
Custos Indiretos			
Diretos da Função Valor = 520.779,40 Coef. Imputação = 0,00%	265,25	0,00	265,25
Indiretos da Função Valor = 252.987,21 Coef. Imputação = 0,00%	60,44	0,00	60,44
Sub-Total	325,69	0,00	325,69
TOTAL	368,00	0,00	368,00

Assinatura do Funcionário

Assinatura do Responsável

CC-7 Apuramento de Custos de Bem ou Serviço

CÂMARA MUNICIPAL DE AVEIRO

(designação da autarquia local)

Função: 331 Transportes rodoviários

Bem: 2256 Vera Cruz - Ponte Viária sobre a Eclusa

Mês: Dezembro

Ano: 2011

	Acumulado Até Mês Anterior	Realizado no Mês	Acumulado para Mês Seguinte
Custos Diretos			
Materiais	696,36	3,07	699,43
Mão-de-Obra	188,04	10,84	198,88
Máquinas e Viaturas	12,68	0,62	13,30
Outros Custos Diretos	0,00	0,00	0,00
Sub-Total	897,08	14,53	911,61
Custos Indiretos			
Diretos da Função Valor = 520.779,40 Coef. Imputação = 0,03%	9.493,74	161,02	9.654,76
Indiretos da Função Valor = 252.987,21 Coef. Imputação = 0,03%	1.205,51	78,22	1.283,73
Sub-Total	10.699,25	239,24	10.938,49
TOTAL	11.596,33	253,77	11.850,10

Assinatura do Funcionário

Assinatura do Responsável

CC-7 Apuramento de Custos de Bem ou Serviço

CÂMARA MUNICIPAL DE AVEIRO

(designação da autarquia local)

Função: 331 Transportes rodoviários

Bem: 2259 Vera Cruz - Ponte dos Botirões

Mês: Dezembro

Ano: 2011

	Acumulado Até Mês Anterior	Realizado no Mês	Acumulado para Mês Seguinte
Custos Diretos			
Materiais	151,54	0,00	151,54
Mão-de-Obra	224,09	0,00	224,09
Máquinas e Viaturas	1,77	0,00	1,77
Outros Custos Diretos	0,00	0,00	0,00
Sub-Total	377,40	0,00	377,40
Custos Indiretos			
Diretos da Função Valor = 520.779,40 Coef. Imputação = 0,00%	3.159,64	0,00	3.159,64
Indiretos da Função Valor = 252.987,21 Coef. Imputação = 0,00%	1.878,26	0,00	1.878,26
Sub-Total	5.037,90	0,00	5.037,90
TOTAL	5.415,30	0,00	5.415,30

Assinatura do Funcionário

Assinatura do Responsável

CC-7 Apuramento de Custos de Bem ou Serviço

CÂMARA MUNICIPAL DE AVEIRO

(designação da autarquia local)

Função: 331 Transportes rodoviários
Bem: 2260 Vera Cruz - Praça 14 de Julho

Mês: Dezembro **Ano:** 2011

	Acumulado Até Mês Anterior	Realizado no Mês	Acumulado para Mês Seguinte
Custos Diretos			
Materiais	0,00	0,00	0,00
Mão-de-Obra	89,99	0,00	89,99
Máquinas e Viaturas	1,61	0,00	1,61
Outros Custos Diretos	0,00	0,00	0,00
Sub-Total	91,60	0,00	91,60
Custos Indiretos			
Diretos da Função Valor = 520.779,40 Coef. Imputação = 0,00%	681,70	0,00	681,70
Indiretos da Função Valor = 252.987,21 Coef. Imputação = 0,00%	491,24	0,00	491,24
Sub-Total	1.172,94	0,00	1.172,94
TOTAL	1.264,54	0,00	1.264,54

Assinatura do Funcionário

Assinatura do Responsável

CC-7 Apuramento de Custos de Bem ou Serviço

CÂMARA MUNICIPAL DE AVEIRO

(designação da autarquia local)

Função: 331 Transportes rodoviários
Bem: 2262 Vera Cruz - Praça de Humberto Delgado

Mês: Dezembro **Ano:** 2011

	Acumulado Até Mês Anterior	Realizado no Mês	Acumulado para Mês Seguinte
Custos Diretos			
Materiais	0,00	0,00	0,00
Mão-de-Obra	89,10	0,00	89,10
Máquinas e Viaturas	9,60	0,00	9,60
Outros Custos Diretos	0,00	0,00	0,00
Sub-Total	98,70	0,00	98,70
Custos Indiretos			
Diretos da Função Valor = 520.779,40 Coef. Imputação = 0,00%	1.137,62	0,00	1.137,62
Indiretos da Função Valor = 252.987,21 Coef. Imputação = 0,00%	111,34	0,00	111,34
Sub-Total	1.248,96	0,00	1.248,96
TOTAL	1.347,66	0,00	1.347,66

Assinatura do Funcionário

Assinatura do Responsável

CC-7 Apuramento de Custos de Bem ou Serviço

CÂMARA MUNICIPAL DE AVEIRO

(designação da autarquia local)

Função: 331 Transportes rodoviários
Bem: 2263 Vera Cruz - Praça do Mercado

Mês: Dezembro **Ano:** 2011

	Acumulado Até Mês Anterior	Realizado no Mês	Acumulado para Mês Seguinte
Custos Diretos			
Materiais	872,45	0,00	872,45
Mão-de-Obra	257,62	62,28	319,90
Máquinas e Viaturas	79,78	0,00	79,78
Outros Custos Diretos	0,00	0,00	0,00
Sub-Total	1.209,85	62,28	1.272,13
Custos Indiretos			
Diretos da Função Valor = 520.779,40 Coef. Imputação = 0,13%	9.975,54	690,19	10.665,73
Indiretos da Função Valor = 252.987,21 Coef. Imputação = 0,13%	2.189,78	335,28	2.525,06
Sub-Total	12.165,32	1.025,47	13.190,79
TOTAL	13.375,17	1.087,75	14.462,92

Assinatura do Funcionário

Assinatura do Responsável

CC-7 Apuramento de Custos de Bem ou Serviço

CÂMARA MUNICIPAL DE AVEIRO

(designação da autarquia local)

Função: 331 Transportes rodoviários
Bem: 2265 Vera Cruz - Praça Melo Freitas

Mês: Dezembro **Ano:** 2011

	Acumulado Até Mês Anterior	Realizado no Mês	Acumulado para Mês Seguinte
Custos Diretos			
Materiais	667,07	0,00	667,07
Mão-de-Obra	326,64	31,14	357,78
Máquinas e Viaturas	36,48	0,00	36,48
Outros Custos Diretos	0,00	0,00	0,00
Sub-Total	1.030,19	31,14	1.061,33
Custos Indiretos			
Diretos da Função Valor = 520.779,40 Coef. Imputação = 0,07%	6.491,65	345,09	6.836,74
Indiretos da Função Valor = 252.987,21 Coef. Imputação = 0,07%	3.042,85	167,64	3.210,49
Sub-Total	9.534,50	512,73	10.047,23
TOTAL	10.564,69	543,87	11.108,56

Assinatura do Funcionário

Assinatura do Responsável

CC-7 Apuramento de Custos de Bem ou Serviço

CÂMARA MUNICIPAL DE AVEIRO

(designação da autarquia local)

Função: 331 Transportes rodoviários
Bem: 2268 Vera Cruz - Praceta de Goa

Mês: Dezembro **Ano:** 2011

	Acumulado Até Mês Anterior	Realizado no Mês	Acumulado para Mês Seguinte
Custos Diretos			
Materiais	0,00	0,00	0,00
Mão-de-Obra	57,48	0,00	57,48
Máquinas e Viaturas	2,72	0,00	2,72
Outros Custos Diretos	0,00	0,00	0,00
Sub-Total	60,20	0,00	60,20
Custos Indiretos			
Diretos da Função Valor = 520.779,40 Coef. Imputação = 0,00%	357,69	0,00	357,69
Indiretos da Função Valor = 252.987,21 Coef. Imputação = 0,00%	38,25	0,00	38,25
Sub-Total	395,94	0,00	395,94
TOTAL	456,14	0,00	456,14

Assinatura do Funcionário

Assinatura do Responsável

CC-7 Apuramento de Custos de Bem ou Serviço

CÂMARA MUNICIPAL DE AVEIRO

(designação da autarquia local)

Função: 331 Transportes rodoviários

Bem: 2270 Vera Cruz - Praceta de Von Haff

Mês: Dezembro

Ano: 2011

	Acumulado Até Mês Anterior	Realizado no Mês	Acumulado para Mês Seguinte
Custos Diretos			
Materiais	89,98	0,00	89,98
Mão-de-Obra	62,08	0,00	62,08
Máquinas e Viaturas	0,00	0,00	0,00
Outros Custos Diretos	0,00	0,00	0,00
Sub-Total	152,06	0,00	152,06
Custos Indiretos			
Diretos da Função Valor = 520.779,40 Coef. Imputação = 0,00%	877,73	0,00	877,73
Indiretos da Função Valor = 252.987,21 Coef. Imputação = 0,00%	111,72	0,00	111,72
Sub-Total	989,45	0,00	989,45
TOTAL	1.141,51	0,00	1.141,51

Assinatura do Funcionário

Assinatura do Responsável

CC-7 Apuramento de Custos de Bem ou Serviço

CÂMARA MUNICIPAL DE AVEIRO

(designação da autarquia local)

Função: 331 Transportes rodoviários

Bem: 2271 Vera Cruz - Praceta Dr. Alberto Souto

Mês: Dezembro **Ano:** 2011

	Acumulado Até Mês Anterior	Realizado no Mês	Acumulado para Mês Seguinte
Custos Diretos			
Materiais	125,70	0,00	125,70
Mão-de-Obra	34,68	0,00	34,68
Máquinas e Viaturas	0,00	0,00	0,00
Outros Custos Diretos	0,00	0,00	0,00
Sub-Total	160,38	0,00	160,38
Custos Indiretos			
Diretos da Função Valor = 520.779,40 Coef. Imputação = 0,00%	1.491,21	0,00	1.491,21
Indiretos da Função Valor = 252.987,21 Coef. Imputação = 0,00%	108,67	0,00	108,67
Sub-Total	1.599,88	0,00	1.599,88
TOTAL	1.760,26	0,00	1.760,26

Assinatura do Funcionário

Assinatura do Responsável

CC-7 Apuramento de Custos de Bem ou Serviço

CÂMARA MUNICIPAL DE AVEIRO

(designação da autarquia local)

Função: 331 Transportes rodoviários

Bem: 2274 Vera Cruz - Praceta São João da Cruz

Mês: Dezembro **Ano:** 2011

	Acumulado Até Mês Anterior	Realizado no Mês	Acumulado para Mês Seguinte
Custos Diretos			
Materiais	0,00	0,00	0,00
Mão-de-Obra	50,48	0,00	50,48
Máquinas e Viaturas	0,00	0,00	0,00
Outros Custos Diretos	0,00	0,00	0,00
Sub-Total	50,48	0,00	50,48
Custos Indiretos			
Diretos da Função Valor = 520.779,40 Coef. Imputação = 0,00%	346,95	0,00	346,95
Indiretos da Função Valor = 252.987,21 Coef. Imputação = 0,00%	59,15	0,00	59,15
Sub-Total	406,10	0,00	406,10
TOTAL	456,58	0,00	456,58

Assinatura do Funcionário

Assinatura do Responsável

CC-7 Apuramento de Custos de Bem ou Serviço

CÂMARA MUNICIPAL DE AVEIRO

(designação da autarquia local)

Função: 331 Transportes rodoviários

Bem: 2275 Vera Cruz - Largo da Apresentação

Mês: Dezembro

Ano: 2011

	Acumulado Até Mês Anterior	Realizado no Mês	Acumulado para Mês Seguinte
Custos Diretos			
Materiais	18,06	0,00	18,06
Mão-de-Obra	42,94	0,00	42,94
Máquinas e Viaturas	0,81	0,00	0,81
Outros Custos Diretos	0,00	0,00	0,00
Sub-Total	61,81	0,00	61,81
Custos Indiretos			
Diretos da Função Valor = 520.779,40 Coef. Imputação = 0,00%	337,66	0,00	337,66
Indiretos da Função Valor = 252.987,21 Coef. Imputação = 0,00%	41,51	0,00	41,51
Sub-Total	379,17	0,00	379,17
TOTAL	440,98	0,00	440,98

Assinatura do Funcionário

Assinatura do Responsável

CC-7 Apuramento de Custos de Bem ou Serviço

CÂMARA MUNICIPAL DE AVEIRO

(designação da autarquia local)

Função: 331 Transportes rodoviários

Bem: 2276 Vera Cruz - Largo da Estação

Mês: Dezembro **Ano:** 2011

	Acumulado Até Mês Anterior	Realizado no Mês	Acumulado para Mês Seguinte
Custos Diretos			
Materiais	32,45	0,00	32,45
Mão-de-Obra	655,50	0,00	655,50
Máquinas e Viaturas	256,86	0,00	256,86
Outros Custos Diretos	0,00	0,00	0,00
Sub-Total	944,81	0,00	944,81
Custos Indiretos			
Diretos da Função Valor = 520.779,40 Coef. Imputação = 0,00%	7.512,57	0,00	7.512,57
Indiretos da Função Valor = 252.987,21 Coef. Imputação = 0,00%	3.287,46	0,00	3.287,46
Sub-Total	10.800,03	0,00	10.800,03
TOTAL	11.744,84	0,00	11.744,84

Assinatura do Funcionário

Assinatura do Responsável

CC-7 Apuramento de Custos de Bem ou Serviço

CÂMARA MUNICIPAL DE AVEIRO

(designação da autarquia local)

Função: 331 Transportes rodoviários

Bem: 2277 Vera Cruz - Largo da Praça do Peixe

Mês: Dezembro **Ano:** 2011

	Acumulado Até Mês Anterior	Realizado no Mês	Acumulado para Mês Seguinte
Custos Diretos			
Materiais	741,21	0,00	741,21
Mão-de-Obra	693,35	0,00	693,35
Máquinas e Viaturas	127,28	0,00	127,28
Outros Custos Diretos	0,00	0,00	0,00
Sub-Total	1.561,84	0,00	1.561,84
Custos Indiretos			
Diretos da Função Valor = 520.779,40 Coef. Imputação = 0,00%	12.277,64	0,00	12.277,64
Indiretos da Função Valor = 252.987,21 Coef. Imputação = 0,00%	4.229,24	0,00	4.229,24
Sub-Total	16.506,88	0,00	16.506,88
TOTAL	18.068,72	0,00	18.068,72

Assinatura do Funcionário

Assinatura do Responsável

CC-7 Apuramento de Custos de Bem ou Serviço

CÂMARA MUNICIPAL DE AVEIRO

(designação da autarquia local)

Função: 331 Transportes rodoviários

Bem: 2278 Vera Cruz - Largo de S.Gonçálinho

Mês: Dezembro

Ano: 2011

	Acumulado Até Mês Anterior	Realizado no Mês	Acumulado para Mês Seguinte
Custos Diretos			
Materiais	0,00	0,00	0,00
Mão-de-Obra	40,41	0,00	40,41
Máquinas e Viaturas	0,00	0,00	0,00
Outros Custos Diretos	0,00	0,00	0,00
Sub-Total	40,41	0,00	40,41
Custos Indiretos			
Diretos da Função Valor = 520.779,40 Coef. Imputação = 0,00%	338,18	0,00	338,18
Indiretos da Função Valor = 252.987,21 Coef. Imputação = 0,00%	284,67	0,00	284,67
Sub-Total	622,85	0,00	622,85
TOTAL	663,26	0,00	663,26

Assinatura do Funcionário

Assinatura do Responsável

CC-7 Apuramento de Custos de Bem ou Serviço

CÂMARA MUNICIPAL DE AVEIRO

(designação da autarquia local)

Função: 331 Transportes rodoviários
Bem: 2279 Vera Cruz - Largo do Rossio

Mês: Dezembro **Ano:** 2011

	Acumulado Até Mês Anterior	Realizado no Mês	Acumulado para Mês Seguinte
Custos Diretos			
Materiais	1.638,02	34,19	1.672,21
Mão-de-Obra	14.493,68	112,91	14.606,59
Máquinas e Viaturas	524,02	7,36	531,38
Outros Custos Diretos	0,00	0,00	0,00
Sub-Total	16.655,72	154,46	16.810,18
Custos Indiretos			
Diretos da Função Valor = 520.779,40 Coef. Imputação = 0,33%	116.692,71	1.711,73	118.404,44
Indiretos da Função Valor = 252.987,21 Coef. Imputação = 0,33%	59.188,62	831,53	60.020,15
Sub-Total	175.881,33	2.543,26	178.424,59
TOTAL	192.537,05	2.697,72	195.234,77

Assinatura do Funcionário

Assinatura do Responsável

CC-7 Apuramento de Custos de Bem ou Serviço

CÂMARA MUNICIPAL DE AVEIRO

(designação da autarquia local)

Função: 331 Transportes rodoviários
Bem: 2280 Vera Cruz - Largo do Seixal

Mês: Dezembro **Ano:** 2011

	Acumulado Até Mês Anterior	Realizado no Mês	Acumulado para Mês Seguinte
Custos Diretos			
Materiais	0,00	0,00	0,00
Mão-de-Obra	0,00	0,00	0,00
Máquinas e Viaturas	0,72	0,00	0,72
Outros Custos Diretos	0,00	0,00	0,00
Sub-Total	0,72	0,00	0,72
Custos Indiretos			
Diretos da Função Valor = 520.779,40 Coef. Imputação = 0,00%	4,16	0,00	4,16
Indiretos da Função Valor = 252.987,21 Coef. Imputação = 0,00%	0,53	0,00	0,53
Sub-Total	4,69	0,00	4,69
TOTAL	5,41	0,00	5,41

Assinatura do Funcionário

Assinatura do Responsável

CC-7 Apuramento de Custos de Bem ou Serviço

CÂMARA MUNICIPAL DE AVEIRO

(designação da autarquia local)

Função: 331 Transportes rodoviários

Bem: 2281 Vera Cruz - Largo Jaime Magalhães Lima

Mês: Dezembro

Ano: 2011

	Acumulado Até Mês Anterior	Realizado no Mês	Acumulado para Mês Seguinte
Custos Diretos			
Materiais	27,62	0,00	27,62
Mão-de-Obra	53,88	0,00	53,88
Máquinas e Viaturas	0,00	0,00	0,00
Outros Custos Diretos	0,00	0,00	0,00
Sub-Total	81,50	0,00	81,50
Custos Indiretos			
Diretos da Função Valor = 520.779,40 Coef. Imputação = 0,00%	682,05	0,00	682,05
Indiretos da Função Valor = 252.987,21 Coef. Imputação = 0,00%	574,12	0,00	574,12
Sub-Total	1.256,17	0,00	1.256,17
TOTAL	1.337,67	0,00	1.337,67

Assinatura do Funcionário

Assinatura do Responsável

CC-7 Apuramento de Custos de Bem ou Serviço

CÂMARA MUNICIPAL DE AVEIRO

(designação da autarquia local)

Função: 331 Transportes rodoviários

Bem: 2282 Vera Cruz - Largo Maia Magalhães

Mês: Dezembro

Ano: 2011

	Acumulado Até Mês Anterior	Realizado no Mês	Acumulado para Mês Seguinte
Custos Diretos			
Materiais	259,92	8,13	268,05
Mão-de-Obra	782,78	65,15	847,93
Máquinas e Viaturas	94,90	12,61	107,51
Outros Custos Diretos	0,00	0,00	0,00
Sub-Total	1.137,60	85,89	1.223,49
Custos Indiretos			
Diretos da Função Valor = 520.779,40 Coef. Imputação = 0,18%	9.260,13	951,83	10.211,96
Indiretos da Função Valor = 252.987,21 Coef. Imputação = 0,18%	3.721,52	462,39	4.183,91
Sub-Total	12.981,65	1.414,22	14.395,87
TOTAL	14.119,25	1.500,11	15.619,36

Assinatura do Funcionário

Assinatura do Responsável

CC-7 Apuramento de Custos de Bem ou Serviço

CÂMARA MUNICIPAL DE AVEIRO

(designação da autarquia local)

Função: 331 Transportes rodoviários

Bem: 2284 Vera Cruz - Rua Agostinho Pinheiro

Mês: Dezembro

Ano: 2011

	Acumulado Até Mês Anterior	Realizado no Mês	Acumulado para Mês Seguinte
Custos Diretos			
Materiais	133,68	0,00	133,68
Mão-de-Obra	167,01	25,61	192,62
Máquinas e Viaturas	39,82	0,00	39,82
Outros Custos Diretos	0,00	0,00	0,00
Sub-Total	340,51	25,61	366,12
Custos Indiretos			
Diretos da Função Valor = 520.779,40 Coef. Imputação = 0,05%	2.681,04	283,81	2.964,85
Indiretos da Função Valor = 252.987,21 Coef. Imputação = 0,05%	529,32	137,87	667,19
Sub-Total	3.210,36	421,68	3.632,04
TOTAL	3.550,87	447,29	3.998,16

Assinatura do Funcionário

Assinatura do Responsável

CC-7 Apuramento de Custos de Bem ou Serviço

CÂMARA MUNICIPAL DE AVEIRO

(designação da autarquia local)

Função: 331 Transportes rodoviários

Bem: 2285 Vera Cruz - Rua Amadeu de Sousa

Mês: Dezembro

Ano: 2011

	Acumulado Até Mês Anterior	Realizado no Mês	Acumulado para Mês Seguinte
Custos Diretos			
Materiais	242,01	0,00	242,01
Mão-de-Obra	193,06	0,00	193,06
Máquinas e Viaturas	16,00	0,00	16,00
Outros Custos Diretos	0,00	0,00	0,00
Sub-Total	451,07	0,00	451,07
Custos Indiretos			
Diretos da Função Valor = 520.779,40 Coef. Imputação = 0,00%	3.511,15	0,00	3.511,15
Indiretos da Função Valor = 252.987,21 Coef. Imputação = 0,00%	329,76	0,00	329,76
Sub-Total	3.840,91	0,00	3.840,91
TOTAL	4.291,98	0,00	4.291,98

Assinatura do Funcionário

Assinatura do Responsável

CC-7 Apuramento de Custos de Bem ou Serviço

CÂMARA MUNICIPAL DE AVEIRO

(designação da autarquia local)

Função: 331 Transportes rodoviários
Bem: 2286 Vera Cruz - Rua Antónia Rodrigues

Mês: Dezembro **Ano:** 2011

	Acumulado Até Mês Anterior	Realizado no Mês	Acumulado para Mês Seguinte
Custos Diretos			
Materiais	-285,39	103,63	-181,76
Mão-de-Obra	104,31	51,57	155,88
Máquinas e Viaturas	3,22	1,61	4,83
Outros Custos Diretos	0,00	0,00	0,00
Sub-Total	-177,86	156,81	-21,05
Custos Indiretos			
Diretos da Função Valor = 520.779,40 Coef. Imputação = 0,33%	-1.386,66	1.737,77	351,11
Indiretos da Função Valor = 252.987,21 Coef. Imputação = 0,33%	-43,34	844,18	800,84
Sub-Total	-1.430,00	2.581,95	1.151,95
TOTAL	-1.607,86	2.738,76	1.130,90

Assinatura do Funcionário

Assinatura do Responsável

CC-7 Apuramento de Custos de Bem ou Serviço

CÂMARA MUNICIPAL DE AVEIRO

(designação da autarquia local)

Função: 331 Transportes rodoviários

Bem: 2288 Vera Cruz - Rua António Santos Lé

Mês: Dezembro

Ano: 2011

	Acumulado Até Mês Anterior	Realizado no Mês	Acumulado para Mês Seguinte
Custos Diretos			
Materiais	220,61	0,00	220,61
Mão-de-Obra	65,76	0,00	65,76
Máquinas e Viaturas	8,40	0,00	8,40
Outros Custos Diretos	0,00	0,00	0,00
Sub-Total	294,77	0,00	294,77
Custos Indiretos			
Diretos da Função Valor = 520.779,40 Coef. Imputação = 0,00%	2.312,60	0,00	2.312,60
Indiretos da Função Valor = 252.987,21 Coef. Imputação = 0,00%	221,51	0,00	221,51
Sub-Total	2.534,11	0,00	2.534,11
TOTAL	2.828,88	0,00	2.828,88

Assinatura do Funcionário

Assinatura do Responsável

CC-7 Apuramento de Custos de Bem ou Serviço

CÂMARA MUNICIPAL DE AVEIRO

(designação da autarquia local)

Função: 331 Transportes rodoviários

Bem: 2290 Vera Cruz - Rua Barbosa Magalhães

Mês: Dezembro

Ano: 2011

	Acumulado Até Mês Anterior	Realizado no Mês	Acumulado para Mês Seguinte
Custos Diretos			
Materiais	0,00	0,00	0,00
Mão-de-Obra	100,55	20,76	121,31
Máquinas e Viaturas	8,13	0,00	8,13
Outros Custos Diretos	0,00	0,00	0,00
Sub-Total	108,68	20,76	129,44
Custos Indiretos			
Diretos da Função Valor = 520.779,40 Coef. Imputação = 0,04%	722,38	230,06	952,44
Indiretos da Função Valor = 252.987,21 Coef. Imputação = 0,04%	289,52	111,76	401,28
Sub-Total	1.011,90	341,82	1.353,72
TOTAL	1.120,58	362,58	1.483,16

Assinatura do Funcionário

Assinatura do Responsável

CC-7 Apuramento de Custos de Bem ou Serviço

CÂMARA MUNICIPAL DE AVEIRO

(designação da autarquia local)

Função: 331 Transportes rodoviários
Bem: 2291 Vera Cruz - Rua Campeão d Províncias

Mês: Dezembro **Ano:** 2011

	Acumulado Até Mês Anterior	Realizado no Mês	Acumulado para Mês Seguinte
Custos Diretos			
Materiais	0,00	0,00	0,00
Mão-de-Obra	18,34	0,00	18,34
Máquinas e Viaturas	2,20	0,00	2,20
Outros Custos Diretos	0,00	0,00	0,00
Sub-Total	20,54	0,00	20,54
Custos Indiretos			
Diretos da Função Valor = 520.779,40 Coef. Imputação = 0,00%	159,88	0,00	159,88
Indiretos da Função Valor = 252.987,21 Coef. Imputação = 0,00%	15,02	0,00	15,02
Sub-Total	174,90	0,00	174,90
TOTAL	195,44	0,00	195,44

Assinatura do Funcionário

Assinatura do Responsável

CC-7 Apuramento de Custos de Bem ou Serviço

CÂMARA MUNICIPAL DE AVEIRO

(designação da autarquia local)

Função: 331 Transportes rodoviários

Bem: 2292 Vera Cruz - Rua Candido dos Reis

Mês: Dezembro

Ano: 2011

	Acumulado Até Mês Anterior	Realizado no Mês	Acumulado para Mês Seguinte
Custos Diretos			
Materiais	386,39	0,00	386,39
Mão-de-Obra	557,16	0,00	557,16
Máquinas e Viaturas	22,41	0,00	22,41
Outros Custos Diretos	0,00	0,00	0,00
Sub-Total	965,96	0,00	965,96
Custos Indiretos			
Diretos da Função Valor = 520.779,40 Coef. Imputação = 0,00%	6.857,11	0,00	6.857,11
Indiretos da Função Valor = 252.987,21 Coef. Imputação = 0,00%	2.836,54	0,00	2.836,54
Sub-Total	9.693,65	0,00	9.693,65
TOTAL	10.659,61	0,00	10.659,61

Assinatura do Funcionário

Assinatura do Responsável

CC-7 Apuramento de Custos de Bem ou Serviço

CÂMARA MUNICIPAL DE AVEIRO

(designação da autarquia local)

Função: 331 Transportes rodoviários

Bem: 2293 Vera Cruz - Rua Carlos Guimarães

Mês: Dezembro

Ano: 2011

	Acumulado Até Mês Anterior	Realizado no Mês	Acumulado para Mês Seguinte
Custos Diretos			
Materiais	330,00	0,00	330,00
Mão-de-Obra	129,82	0,00	129,82
Máquinas e Viaturas	10,08	0,00	10,08
Outros Custos Diretos	0,00	0,00	0,00
Sub-Total	469,90	0,00	469,90
Custos Indiretos			
Diretos da Função Valor = 520.779,40 Coef. Imputação = 0,00%	3.344,15	0,00	3.344,15
Indiretos da Função Valor = 252.987,21 Coef. Imputação = 0,00%	3.399,22	0,00	3.399,22
Sub-Total	6.743,37	0,00	6.743,37
TOTAL	7.213,27	0,00	7.213,27

Assinatura do Funcionário

Assinatura do Responsável

CC-7 Apuramento de Custos de Bem ou Serviço

CÂMARA MUNICIPAL DE AVEIRO

(designação da autarquia local)

Função: 331 Transportes rodoviários

Bem: 2294 Vera Cruz - Rua Cerâmica do Vouga

Mês: Dezembro

Ano: 2011

	Acumulado Até Mês Anterior	Realizado no Mês	Acumulado para Mês Seguinte
Custos Diretos			
Materiais	138,98	27,00	165,98
Mão-de-Obra	54,73	0,00	54,73
Máquinas e Viaturas	1,61	0,00	1,61
Outros Custos Diretos	0,00	0,00	0,00
Sub-Total	195,32	27,00	222,32
Custos Indiretos			
Diretos da Função Valor = 520.779,40 Coef. Imputação = 0,06%	1.562,10	299,21	1.861,31
Indiretos da Função Valor = 252.987,21 Coef. Imputação = 0,06%	335,51	145,35	480,86
Sub-Total	1.897,61	444,56	2.342,17
TOTAL	2.092,93	471,56	2.564,49

Assinatura do Funcionário

Assinatura do Responsável

CC-7 Apuramento de Custos de Bem ou Serviço

CÂMARA MUNICIPAL DE AVEIRO

(designação da autarquia local)

Função: 331 Transportes rodoviários

Bem: 2295 Vera Cruz - Rua Cidade de Viseu

Mês: Dezembro

Ano: 2011

	Acumulado Até Mês Anterior	Realizado no Mês	Acumulado para Mês Seguinte
Custos Diretos			
Materiais	27,43	0,00	27,43
Mão-de-Obra	0,00	0,00	0,00
Máquinas e Viaturas	0,00	0,00	0,00
Outros Custos Diretos	0,00	0,00	0,00
Sub-Total	27,43	0,00	27,43
Custos Indiretos			
Diretos da Função Valor = 520.779,40 Coef. Imputação = 0,00%	138,86	0,00	138,86
Indiretos da Função Valor = 252.987,21 Coef. Imputação = 0,00%	16,17	0,00	16,17
Sub-Total	155,03	0,00	155,03
TOTAL	182,46	0,00	182,46

Assinatura do Funcionário

Assinatura do Responsável

CC-7 Apuramento de Custos de Bem ou Serviço

CÂMARA MUNICIPAL DE AVEIRO

(designação da autarquia local)

Função: 331 Transportes rodoviários

Bem: 2296 Vera Cruz - Rua Com. Rocha e Cunha

Mês: Dezembro

Ano: 2011

	Acumulado Até Mês Anterior	Realizado no Mês	Acumulado para Mês Seguinte
Custos Diretos			
Materiais	284,71	0,00	284,71
Mão-de-Obra	177,04	0,00	177,04
Máquinas e Viaturas	2,42	0,00	2,42
Outros Custos Diretos	0,00	0,00	0,00
Sub-Total	464,17	0,00	464,17
Custos Indiretos			
Diretos da Função Valor = 520.779,40 Coef. Imputação = 0,00%	3.709,09	0,00	3.709,09
Indiretos da Função Valor = 252.987,21 Coef. Imputação = 0,00%	2.165,94	0,00	2.165,94
Sub-Total	5.875,03	0,00	5.875,03
TOTAL	6.339,20	0,00	6.339,20

Assinatura do Funcionário

Assinatura do Responsável

CC-7 Apuramento de Custos de Bem ou Serviço

CÂMARA MUNICIPAL DE AVEIRO

(designação da autarquia local)

Função: 331 Transportes rodoviários

Bem: 2297 Vera Cruz - Rua Cons. Luís Magalhães

Mês: Dezembro

Ano: 2011

	Acumulado Até Mês Anterior	Realizado no Mês	Acumulado para Mês Seguinte
Custos Diretos			
Materiais	96,63	0,00	96,63
Mão-de-Obra	124,73	0,00	124,73
Máquinas e Viaturas	5,30	0,00	5,30
Outros Custos Diretos	0,00	0,00	0,00
Sub-Total	226,66	0,00	226,66
Custos Indiretos			
Diretos da Função Valor = 520.779,40 Coef. Imputação = 0,00%	2.035,10	0,00	2.035,10
Indiretos da Função Valor = 252.987,21 Coef. Imputação = 0,00%	1.094,95	0,00	1.094,95
Sub-Total	3.130,05	0,00	3.130,05
TOTAL	3.356,71	0,00	3.356,71

Assinatura do Funcionário

Assinatura do Responsável

CC-7 Apuramento de Custos de Bem ou Serviço

CÂMARA MUNICIPAL DE AVEIRO

(designação da autarquia local)

Função: 331 Transportes rodoviários

Bem: 2298 Vera Cruz - Rua Cristovão P Queimado

Mês: Dezembro **Ano:** 2011

	Acumulado Até Mês Anterior	Realizado no Mês	Acumulado para Mês Seguinte
Custos Diretos			
Materiais	569,09	0,00	569,09
Mão-de-Obra	1.348,06	0,00	1.348,06
Máquinas e Viaturas	140,53	0,00	140,53
Outros Custos Diretos	0,00	0,00	0,00
Sub-Total	2.057,68	0,00	2.057,68
Custos Indiretos			
Diretos da Função Valor = 520.779,40 Coef. Imputação = 0,00%	14.567,06	0,00	14.567,06
Indiretos da Função Valor = 252.987,21 Coef. Imputação = 0,00%	4.281,14	0,00	4.281,14
Sub-Total	18.848,20	0,00	18.848,20
TOTAL	20.905,88	0,00	20.905,88

Assinatura do Funcionário

Assinatura do Responsável

CC-7 Apuramento de Custos de Bem ou Serviço

CÂMARA MUNICIPAL DE AVEIRO

(designação da autarquia local)

Função: 331 Transportes rodoviários

Bem: 2299 Vera Cruz - Rua D António Cordeiro

Mês: Dezembro

Ano: 2011

	Acumulado Até Mês Anterior	Realizado no Mês	Acumulado para Mês Seguinte
Custos Diretos			
Materiais	219,85	0,00	219,85
Mão-de-Obra	208,93	0,00	208,93
Máquinas e Viaturas	68,83	0,00	68,83
Outros Custos Diretos	0,00	0,00	0,00
Sub-Total	497,61	0,00	497,61
Custos Indiretos			
Diretos da Função Valor = 520.779,40 Coef. Imputação = 0,00%	2.987,94	0,00	2.987,94
Indiretos da Função Valor = 252.987,21 Coef. Imputação = 0,00%	727,72	0,00	727,72
Sub-Total	3.715,66	0,00	3.715,66
TOTAL	4.213,27	0,00	4.213,27

Assinatura do Funcionário

Assinatura do Responsável

CC-7 Apuramento de Custos de Bem ou Serviço

CÂMARA MUNICIPAL DE AVEIRO

(designação da autarquia local)

Função: 331 Transportes rodoviários
Bem: 2300 Vera Cruz - Rua D Carlos I

Mês: Dezembro **Ano:** 2011

	Acumulado Até Mês Anterior	Realizado no Mês	Acumulado para Mês Seguinte
Custos Diretos			
Materiais	1.736,02	0,00	1.736,02
Mão-de-Obra	441,70	0,00	441,70
Máquinas e Viaturas	23,83	0,00	23,83
Outros Custos Diretos	0,00	0,00	0,00
Sub-Total	2.201,55	0,00	2.201,55
Custos Indiretos			
Diretos da Função Valor = 520.779,40 Coef. Imputação = 0,00%	15.377,18	0,00	15.377,18
Indiretos da Função Valor = 252.987,21 Coef. Imputação = 0,00%	18.767,56	0,00	18.767,56
Sub-Total	34.144,74	0,00	34.144,74
TOTAL	36.346,29	0,00	36.346,29

Assinatura do Funcionário

Assinatura do Responsável

CC-7 Apuramento de Custos de Bem ou Serviço

CÂMARA MUNICIPAL DE AVEIRO

(designação da autarquia local)

Função: 331 Transportes rodoviários

Bem: 2301 Vera Cruz - Rua D Jorge Lencastre

Mês: Dezembro

Ano: 2011

	Acumulado Até Mês Anterior	Realizado no Mês	Acumulado para Mês Seguinte
Custos Diretos			
Materiais	0,00	0,00	0,00
Mão-de-Obra	400,09	4,59	404,68
Máquinas e Viaturas	26,11	0,81	26,92
Outros Custos Diretos	0,00	0,00	0,00
Sub-Total	426,20	5,40	431,60
Custos Indiretos			
Diretos da Função Valor = 520.779,40 Coef. Imputação = 0,01%	3.324,62	59,84	3.384,46
Indiretos da Função Valor = 252.987,21 Coef. Imputação = 0,01%	1.559,57	29,07	1.588,64
Sub-Total	4.884,19	88,91	4.973,10
TOTAL	5.310,39	94,31	5.404,70

Assinatura do Funcionário

Assinatura do Responsável

CC-7 Apuramento de Custos de Bem ou Serviço

CÂMARA MUNICIPAL DE AVEIRO

(designação da autarquia local)

Função: 331 Transportes rodoviários
Bem: 2302 Vera Cruz - Rua D José I

Mês: Dezembro **Ano:** 2011

	Acumulado Até Mês Anterior	Realizado no Mês	Acumulado para Mês Seguinte
Custos Diretos			
Materiais	154,86	0,00	154,86
Mão-de-Obra	261,06	0,00	261,06
Máquinas e Viaturas	37,50	0,00	37,50
Outros Custos Diretos	0,00	0,00	0,00
Sub-Total	453,42	0,00	453,42
Custos Indiretos			
Diretos da Função Valor = 520.779,40 Coef. Imputação = 0,00%	3.460,73	0,00	3.460,73
Indiretos da Função Valor = 252.987,21 Coef. Imputação = 0,00%	1.725,19	0,00	1.725,19
Sub-Total	5.185,92	0,00	5.185,92
TOTAL	5.639,34	0,00	5.639,34

Assinatura do Funcionário

Assinatura do Responsável

CC-7 Apuramento de Custos de Bem ou Serviço

CÂMARA MUNICIPAL DE AVEIRO

(designação da autarquia local)

Função: 331 Transportes rodoviários

Bem: 2305 Vera Cruz - Rua da Cavalaria 5

Mês: Dezembro

Ano: 2011

	Acumulado Até Mês Anterior	Realizado no Mês	Acumulado para Mês Seguinte
Custos Diretos			
Materiais	159,56	0,00	159,56
Mão-de-Obra	677,01	0,00	677,01
Máquinas e Viaturas	40,30	0,00	40,30
Outros Custos Diretos	0,00	0,00	0,00
Sub-Total	876,87	0,00	876,87
Custos Indiretos			
Diretos da Função Valor = 520.779,40 Coef. Imputação = 0,00%	6.124,68	0,00	6.124,68
Indiretos da Função Valor = 252.987,21 Coef. Imputação = 0,00%	7.475,06	0,00	7.475,06
Sub-Total	13.599,74	0,00	13.599,74
TOTAL	14.476,61	0,00	14.476,61

Assinatura do Funcionário

Assinatura do Responsável

CC-7 Apuramento de Custos de Bem ou Serviço

CÂMARA MUNICIPAL DE AVEIRO

(designação da autarquia local)

Função: 331 Transportes rodoviários

Bem: 2306 Vera Cruz - Rua da Feira de Março

Mês: Dezembro

Ano: 2011

	Acumulado Até Mês Anterior	Realizado no Mês	Acumulado para Mês Seguinte
Custos Diretos			
Materiais	4,40	0,00	4,40
Mão-de-Obra	0,00	0,00	0,00
Máquinas e Viaturas	0,00	0,00	0,00
Outros Custos Diretos	0,00	0,00	0,00
Sub-Total	4,40	0,00	4,40
Custos Indiretos			
Diretos da Função Valor = 520.779,40 Coef. Imputação = 0,00%	34,77	0,00	34,77
Indiretos da Função Valor = 252.987,21 Coef. Imputação = 0,00%	10,97	0,00	10,97
Sub-Total	45,74	0,00	45,74
TOTAL	50,14	0,00	50,14

Assinatura do Funcionário

Assinatura do Responsável

CC-7 Apuramento de Custos de Bem ou Serviço

CÂMARA MUNICIPAL DE AVEIRO

(designação da autarquia local)

Função: 331 Transportes rodoviários

Bem: 2308 Vera Cruz - Rua Marinha da Boavista

Mês: Dezembro **Ano:** 2011

	Acumulado Até Mês Anterior	Realizado no Mês	Acumulado para Mês Seguinte
Custos Diretos			
Materiais	0,00	0,00	0,00
Mão-de-Obra	46,95	0,00	46,95
Máquinas e Viaturas	2,37	0,00	2,37
Outros Custos Diretos	0,00	0,00	0,00
Sub-Total	49,32	0,00	49,32
Custos Indiretos			
Diretos da Função Valor = 520.779,40 Coef. Imputação = 0,00%	249,67	0,00	249,67
Indiretos da Função Valor = 252.987,21 Coef. Imputação = 0,00%	29,08	0,00	29,08
Sub-Total	278,75	0,00	278,75
TOTAL	328,07	0,00	328,07

Assinatura do Funcionário

Assinatura do Responsável

CC-7 Apuramento de Custos de Bem ou Serviço

CÂMARA MUNICIPAL DE AVEIRO

(designação da autarquia local)

Função: 331 Transportes rodoviários

Bem: 2310 Vera Cruz - Rua Marinha do Andril

Mês: Dezembro

Ano: 2011

	Acumulado Até Mês Anterior	Realizado no Mês	Acumulado para Mês Seguinte
Custos Diretos			
Materiais	127,27	0,00	127,27
Mão-de-Obra	0,00	0,00	0,00
Máquinas e Viaturas	0,00	0,00	0,00
Outros Custos Diretos	0,00	0,00	0,00
Sub-Total	127,27	0,00	127,27
Custos Indiretos			
Diretos da Função Valor = 520.779,40 Coef. Imputação = 0,00%	1.065,08	0,00	1.065,08
Indiretos da Função Valor = 252.987,21 Coef. Imputação = 0,00%	896,55	0,00	896,55
Sub-Total	1.961,63	0,00	1.961,63
TOTAL	2.088,90	0,00	2.088,90

Assinatura do Funcionário

Assinatura do Responsável

CC-7 Apuramento de Custos de Bem ou Serviço

CÂMARA MUNICIPAL DE AVEIRO

(designação da autarquia local)

Função: 331 Transportes rodoviários
Bem: 2311 Vera Cruz - Rua da Palmeira

Mês: Dezembro **Ano:** 2011

	Acumulado Até Mês Anterior	Realizado no Mês	Acumulado para Mês Seguinte
Custos Diretos			
Materiais	0,00	0,00	0,00
Mão-de-Obra	87,56	16,59	104,15
Máquinas e Viaturas	37,96	0,00	37,96
Outros Custos Diretos	0,00	0,00	0,00
Sub-Total	125,52	16,59	142,11
Custos Indiretos			
Diretos da Função Valor = 520.779,40 Coef. Imputação = 0,04%	977,05	183,85	1.160,90
Indiretos da Função Valor = 252.987,21 Coef. Imputação = 0,04%	91,76	89,31	181,07
Sub-Total	1.068,81	273,16	1.341,97
TOTAL	1.194,33	289,75	1.484,08

Assinatura do Funcionário

Assinatura do Responsável

CC-7 Apuramento de Custos de Bem ou Serviço

CÂMARA MUNICIPAL DE AVEIRO

(designação da autarquia local)

Função: 331 Transportes rodoviários
Bem: 2313 Vera Cruz - Rua das Salineiras

Mês: Dezembro **Ano:** 2011

	Acumulado Até Mês Anterior	Realizado no Mês	Acumulado para Mês Seguinte
Custos Diretos			
Materiais	45,14	0,00	45,14
Mão-de-Obra	0,00	0,00	0,00
Máquinas e Viaturas	4,40	0,00	4,40
Outros Custos Diretos	0,00	0,00	0,00
Sub-Total	49,54	0,00	49,54
Custos Indiretos			
Diretos da Função Valor = 520.779,40 Coef. Imputação = 0,00%	250,78	0,00	250,78
Indiretos da Função Valor = 252.987,21 Coef. Imputação = 0,00%	29,21	0,00	29,21
Sub-Total	279,99	0,00	279,99
TOTAL	329,53	0,00	329,53

Assinatura do Funcionário

Assinatura do Responsável

CC-7 Apuramento de Custos de Bem ou Serviço

CÂMARA MUNICIPAL DE AVEIRO

(designação da autarquia local)

Função: 331 Transportes rodoviários
Bem: 2314 Vera Cruz - Rua das Tomásias

Mês: Dezembro **Ano:** 2011

	Acumulado Até Mês Anterior	Realizado no Mês	Acumulado para Mês Seguinte
Custos Diretos			
Materiais	0,00	0,00	0,00
Mão-de-Obra	57,95	0,00	57,95
Máquinas e Viaturas	5,07	0,00	5,07
Outros Custos Diretos	0,00	0,00	0,00
Sub-Total	63,02	0,00	63,02
Custos Indiretos			
Diretos da Função Valor = 520.779,40 Coef. Imputação = 0,00%	363,77	0,00	363,77
Indiretos da Função Valor = 252.987,21 Coef. Imputação = 0,00%	46,30	0,00	46,30
Sub-Total	410,07	0,00	410,07
TOTAL	473,09	0,00	473,09

Assinatura do Funcionário

Assinatura do Responsável

CC-7 Apuramento de Custos de Bem ou Serviço

CÂMARA MUNICIPAL DE AVEIRO

(designação da autarquia local)

Função: 331 Transportes rodoviários

Bem: 2315 Vera Cruz - Rua das Tricanas

Mês: Dezembro

Ano: 2011

	Acumulado Até Mês Anterior	Realizado no Mês	Acumulado para Mês Seguinte
Custos Diretos			
Materiais	0,00	0,00	0,00
Mão-de-Obra	87,56	0,00	87,56
Máquinas e Viaturas	37,96	0,00	37,96
Outros Custos Diretos	0,00	0,00	0,00
Sub-Total	125,52	0,00	125,52
Custos Indiretos			
Diretos da Função Valor = 520.779,40 Coef. Imputação = 0,00%	977,05	0,00	977,05
Indiretos da Função Valor = 252.987,21 Coef. Imputação = 0,00%	91,76	0,00	91,76
Sub-Total	1.068,81	0,00	1.068,81
TOTAL	1.194,33	0,00	1.194,33

Assinatura do Funcionário

Assinatura do Responsável

CC-7 Apuramento de Custos de Bem ou Serviço

CÂMARA MUNICIPAL DE AVEIRO

(designação da autarquia local)

Função: 331 Transportes rodoviários
Bem: 2317 Vera Cruz - Rua Abel Ribeiro

Mês: Dezembro **Ano:** 2011

	Acumulado Até Mês Anterior	Realizado no Mês	Acumulado para Mês Seguinte
Custos Diretos			
Materiais	42,88	0,00	42,88
Mão-de-Obra	187,12	0,00	187,12
Máquinas e Viaturas	83,52	0,00	83,52
Outros Custos Diretos	0,00	0,00	0,00
Sub-Total	313,52	0,00	313,52
Custos Indiretos			
Diretos da Função Valor = 520.779,40 Coef. Imputação = 0,00%	2.469,67	0,00	2.469,67
Indiretos da Função Valor = 252.987,21 Coef. Imputação = 0,00%	264,60	0,00	264,60
Sub-Total	2.734,27	0,00	2.734,27
TOTAL	3.047,79	0,00	3.047,79

Assinatura do Funcionário

Assinatura do Responsável

CC-7 Apuramento de Custos de Bem ou Serviço

CÂMARA MUNICIPAL DE AVEIRO

(designação da autarquia local)

Função: 331 Transportes rodoviários
Bem: 2318 Vera Cruz - Rua de Angola

Mês: Dezembro **Ano:** 2011

	Acumulado Até Mês Anterior	Realizado no Mês	Acumulado para Mês Seguinte
Custos Diretos			
Materiais	0,00	0,00	0,00
Mão-de-Obra	0,00	0,00	0,00
Máquinas e Viaturas	2,60	0,00	2,60
Outros Custos Diretos	0,00	0,00	0,00
Sub-Total	2,60	0,00	2,60
Custos Indiretos			
Diretos da Função Valor = 520.779,40 Coef. Imputação = 0,00%	17,87	0,00	17,87
Indiretos da Função Valor = 252.987,21 Coef. Imputação = 0,00%	3,05	0,00	3,05
Sub-Total	20,92	0,00	20,92
TOTAL	23,52	0,00	23,52

Assinatura do Funcionário

Assinatura do Responsável

CC-7 Apuramento de Custos de Bem ou Serviço

CÂMARA MUNICIPAL DE AVEIRO

(designação da autarquia local)

Função: 331 Transportes rodoviários
Bem: 2321 Vera Cruz - Rua de Ceuta

Mês: Dezembro **Ano:** 2011

	Acumulado Até Mês Anterior	Realizado no Mês	Acumulado para Mês Seguinte
Custos Diretos			
Materiais	-11,80	0,00	-11,80
Mão-de-Obra	79,90	0,00	79,90
Máquinas e Viaturas	4,93	0,00	4,93
Outros Custos Diretos	0,00	0,00	0,00
Sub-Total	73,03	0,00	73,03
Custos Indiretos			
Diretos da Função Valor = 520.779,40 Coef. Imputação = 0,00%	558,59	0,00	558,59
Indiretos da Função Valor = 252.987,21 Coef. Imputação = 0,00%	51,44	0,00	51,44
Sub-Total	610,03	0,00	610,03
TOTAL	683,06	0,00	683,06

Assinatura do Funcionário

Assinatura do Responsável

CC-7 Apuramento de Custos de Bem ou Serviço

CÂMARA MUNICIPAL DE AVEIRO

(designação da autarquia local)

Função: 331 Transportes rodoviários

Bem: 2323 Vera Cruz - Rua Ferreira Neves

Mês: Dezembro

Ano: 2011

	Acumulado Até Mês Anterior	Realizado no Mês	Acumulado para Mês Seguinte
Custos Diretos			
Materiais	1.569,20	98,40	1.667,60
Mão-de-Obra	1.728,80	25,00	1.753,80
Máquinas e Viaturas	110,73	2,42	113,15
Outros Custos Diretos	1.021,88	0,00	1.021,88
Sub-Total	4.430,61	125,82	4.556,43
Custos Indiretos			
Diretos da Função Valor = 520.779,40 Coef. Imputação = 0,27%	36.035,80	1.394,34	37.430,14
Indiretos da Função Valor = 252.987,21 Coef. Imputação = 0,27%	22.672,26	677,35	23.349,61
Sub-Total	58.708,06	2.071,69	60.779,75
TOTAL	63.138,67	2.197,51	65.336,18

Assinatura do Funcionário

Assinatura do Responsável

CC-7 Apuramento de Custos de Bem ou Serviço

CÂMARA MUNICIPAL DE AVEIRO

(designação da autarquia local)

Função: 331 Transportes rodoviários

Bem: 2324 Vera Cruz - Rua João Mendonça

Mês: Dezembro

Ano: 2011

	Acumulado Até Mês Anterior	Realizado no Mês	Acumulado para Mês Seguinte
Custos Diretos			
Materiais	212,84	0,00	212,84
Mão-de-Obra	570,27	35,31	605,58
Máquinas e Viaturas	230,46	1,53	231,99
Outros Custos Diretos	0,00	0,00	0,00
Sub-Total	1.013,57	36,84	1.050,41
Custos Indiretos			
Diretos da Função Valor = 520.779,40 Coef. Imputação = 0,08%	7.350,74	408,26	7.759,00
Indiretos da Função Valor = 252.987,21 Coef. Imputação = 0,08%	1.145,20	198,33	1.343,53
Sub-Total	8.495,94	606,59	9.102,53
TOTAL	9.509,51	643,43	10.152,94

Assinatura do Funcionário

Assinatura do Responsável

CC-7 Apuramento de Custos de Bem ou Serviço

CÂMARA MUNICIPAL DE AVEIRO

(designação da autarquia local)

Função: 331 Transportes rodoviários
Bem: 2326 Vera Cruz - Rua Manuel Soares

Mês: Dezembro **Ano:** 2011

	Acumulado Até Mês Anterior	Realizado no Mês	Acumulado para Mês Seguinte
Custos Diretos			
Materiais	119,02	0,00	119,02
Mão-de-Obra	143,80	0,00	143,80
Máquinas e Viaturas	9,35	0,00	9,35
Outros Custos Diretos	0,00	0,00	0,00
Sub-Total	272,17	0,00	272,17
Custos Indiretos			
Diretos da Função Valor = 520.779,40 Coef. Imputação = 0,00%	1.901,03	0,00	1.901,03
Indiretos da Função Valor = 252.987,21 Coef. Imputação = 0,00%	2.320,17	0,00	2.320,17
Sub-Total	4.221,20	0,00	4.221,20
TOTAL	4.493,37	0,00	4.493,37

Assinatura do Funcionário

Assinatura do Responsável

CC-7 Apuramento de Custos de Bem ou Serviço

CÂMARA MUNICIPAL DE AVEIRO

(designação da autarquia local)

Função: 331 Transportes rodoviários
Bem: 2327 Vera Cruz - Rua de Moçambique

Mês: Dezembro **Ano:** 2011

	Acumulado Até Mês Anterior	Realizado no Mês	Acumulado para Mês Seguinte
Custos Diretos			
Materiais	32,72	0,00	32,72
Mão-de-Obra	89,35	0,00	89,35
Máquinas e Viaturas	65,28	0,00	65,28
Outros Custos Diretos	0,00	0,00	0,00
Sub-Total	187,35	0,00	187,35
Custos Indiretos			
Diretos da Função Valor = 520.779,40 Coef. Imputação = 0,00%	1.039,32	0,00	1.039,32
Indiretos da Função Valor = 252.987,21 Coef. Imputação = 0,00%	115,20	0,00	115,20
Sub-Total	1.154,52	0,00	1.154,52
TOTAL	1.341,87	0,00	1.341,87

Assinatura do Funcionário

Assinatura do Responsável

CC-7 Apuramento de Custos de Bem ou Serviço

CÂMARA MUNICIPAL DE AVEIRO

(designação da autarquia local)

Função: 331 Transportes rodoviários

Bem: 2329 Vera Cruz - Rua de Sá

Mês: Dezembro **Ano:** 2011

	Acumulado Até Mês Anterior	Realizado no Mês	Acumulado para Mês Seguinte
Custos Diretos			
Materiais	3,07	0,00	3,07
Mão-de-Obra	135,78	0,00	135,78
Máquinas e Viaturas	9,12	0,00	9,12
Outros Custos Diretos	0,00	0,00	0,00
Sub-Total	147,97	0,00	147,97
Custos Indiretos			
Diretos da Função Valor = 520.779,40 Coef. Imputação = 0,00%	884,76	0,00	884,76
Indiretos da Função Valor = 252.987,21 Coef. Imputação = 0,00%	94,21	0,00	94,21
Sub-Total	978,97	0,00	978,97
TOTAL	1.126,94	0,00	1.126,94

Assinatura do Funcionário

Assinatura do Responsável

CC-7 Apuramento de Custos de Bem ou Serviço

CÂMARA MUNICIPAL DE AVEIRO

(designação da autarquia local)

Função: 331 Transportes rodoviários

Bem: 2330 Vera Cruz - Rua de São Bartolomeu

Mês: Dezembro

Ano: 2011

	Acumulado Até Mês Anterior	Realizado no Mês	Acumulado para Mês Seguinte
Custos Diretos			
Materiais	136,62	0,00	136,62
Mão-de-Obra	25,24	0,00	25,24
Máquinas e Viaturas	1,61	0,00	1,61
Outros Custos Diretos	0,00	0,00	0,00
Sub-Total	163,47	0,00	163,47
Custos Indiretos			
Diretos da Função Valor = 520.779,40 Coef. Imputação = 0,00%	827,53	0,00	827,53
Indiretos da Função Valor = 252.987,21 Coef. Imputação = 0,00%	96,39	0,00	96,39
Sub-Total	923,92	0,00	923,92
TOTAL	1.087,39	0,00	1.087,39

Assinatura do Funcionário

Assinatura do Responsável

CC-7 Apuramento de Custos de Bem ou Serviço

CÂMARA MUNICIPAL DE AVEIRO

(designação da autarquia local)

Função: 331 Transportes rodoviários
Bem: 2331 Vera Cruz - Rua de São Roque

Mês: Dezembro **Ano:** 2011

	Acumulado Até Mês Anterior	Realizado no Mês	Acumulado para Mês Seguinte
Custos Diretos			
Materiais	79,97	0,00	79,97
Mão-de-Obra	520,35	0,00	520,35
Máquinas e Viaturas	47,67	0,00	47,67
Outros Custos Diretos	0,00	0,00	0,00
Sub-Total	647,99	0,00	647,99
Custos Indiretos			
Diretos da Função Valor = 520.779,40 Coef. Imputação = 0,00%	4.577,08	0,00	4.577,08
Indiretos da Função Valor = 252.987,21 Coef. Imputação = 0,00%	2.079,21	0,00	2.079,21
Sub-Total	6.656,29	0,00	6.656,29
TOTAL	7.304,28	0,00	7.304,28

Assinatura do Funcionário

Assinatura do Responsável

CC-7 Apuramento de Custos de Bem ou Serviço

CÂMARA MUNICIPAL DE AVEIRO

(designação da autarquia local)

Função: 331 Transportes rodoviários
Bem: 2332 Vera Cruz - Rua São Tomé e Príncipe

Mês: Dezembro **Ano:** 2011

	Acumulado Até Mês Anterior	Realizado no Mês	Acumulado para Mês Seguinte
Custos Diretos			
Materiais	0,00	0,00	0,00
Mão-de-Obra	49,09	0,00	49,09
Máquinas e Viaturas	3,20	0,00	3,20
Outros Custos Diretos	0,00	0,00	0,00
Sub-Total	52,29	0,00	52,29
Custos Indiretos			
Diretos da Função Valor = 520.779,40 Coef. Imputação = 0,00%	383,92	0,00	383,92
Indiretos da Função Valor = 252.987,21 Coef. Imputação = 0,00%	263,54	0,00	263,54
Sub-Total	647,46	0,00	647,46
TOTAL	699,75	0,00	699,75

Assinatura do Funcionário

Assinatura do Responsável

CC-7 Apuramento de Custos de Bem ou Serviço

CÂMARA MUNICIPAL DE AVEIRO

(designação da autarquia local)

Função: 331 Transportes rodoviários
Bem: 2333 Vera Cruz - Rua de Timor

Mês: Dezembro **Ano:** 2011

	Acumulado Até Mês Anterior	Realizado no Mês	Acumulado para Mês Seguinte
Custos Diretos			
Materiais	0,00	0,00	0,00
Mão-de-Obra	132,09	0,00	132,09
Máquinas e Viaturas	17,60	0,00	17,60
Outros Custos Diretos	0,00	0,00	0,00
Sub-Total	149,69	0,00	149,69
Custos Indiretos			
Diretos da Função Valor = 520.779,40 Coef. Imputação = 0,00%	1.165,20	0,00	1.165,20
Indiretos da Função Valor = 252.987,21 Coef. Imputação = 0,00%	109,43	0,00	109,43
Sub-Total	1.274,63	0,00	1.274,63
TOTAL	1.424,32	0,00	1.424,32

Assinatura do Funcionário

Assinatura do Responsável

CC-7 Apuramento de Custos de Bem ou Serviço

CÂMARA MUNICIPAL DE AVEIRO

(designação da autarquia local)

Função: 331 Transportes rodoviários

Bem: 2334 Vera Cruz - Rua de Viana do Castelo

Mês: Dezembro **Ano:** 2011

	Acumulado Até Mês Anterior	Realizado no Mês	Acumulado para Mês Seguinte
Custos Diretos			
Materiais	104,08	0,00	104,08
Mão-de-Obra	232,34	0,00	232,34
Máquinas e Viaturas	23,47	0,00	23,47
Outros Custos Diretos	0,00	0,00	0,00
Sub-Total	359,89	0,00	359,89
Custos Indiretos			
Diretos da Função Valor = 520.779,40 Coef. Imputação = 0,00%	3.948,62	0,00	3.948,62
Indiretos da Função Valor = 252.987,21 Coef. Imputação = 0,00%	432,65	0,00	432,65
Sub-Total	4.381,27	0,00	4.381,27
TOTAL	4.741,16	0,00	4.741,16

Assinatura do Funcionário

Assinatura do Responsável

CC-7 Apuramento de Custos de Bem ou Serviço

CÂMARA MUNICIPAL DE AVEIRO

(designação da autarquia local)

Função: 331 Transportes rodoviários

Bem: 2335 Vera Cruz - Rua 1º Visconde da Granja

Mês: Dezembro **Ano:** 2011

	Acumulado Até Mês Anterior	Realizado no Mês	Acumulado para Mês Seguinte
Custos Diretos			
Materiais	216,18	0,00	216,18
Mão-de-Obra	1.100,22	0,00	1.100,22
Máquinas e Viaturas	81,71	0,00	81,71
Outros Custos Diretos	0,00	0,00	0,00
Sub-Total	1.398,11	0,00	1.398,11
Custos Indiretos			
Diretos da Função Valor = 520.779,40 Coef. Imputação = 0,00%	11.434,64	0,00	11.434,64
Indiretos da Função Valor = 252.987,21 Coef. Imputação = 0,00%	3.199,14	0,00	3.199,14
Sub-Total	14.633,78	0,00	14.633,78
TOTAL	16.031,89	0,00	16.031,89

Assinatura do Funcionário

Assinatura do Responsável

CC-7 Apuramento de Custos de Bem ou Serviço

CÂMARA MUNICIPAL DE AVEIRO

(designação da autarquia local)

Função: 331 Transportes rodoviários

Bem: 2336 Vera Cruz - Rua do Arco

Mês: Dezembro **Ano:** 2011

	Acumulado Até Mês Anterior	Realizado no Mês	Acumulado para Mês Seguinte
Custos Diretos			
Materiais	0,00	0,00	0,00
Mão-de-Obra	20,59	0,00	20,59
Máquinas e Viaturas	0,00	0,00	0,00
Outros Custos Diretos	0,00	0,00	0,00
Sub-Total	20,59	0,00	20,59
Custos Indiretos			
Diretos da Função Valor = 520.779,40 Coef. Imputação = 0,00%	160,39	0,00	160,39
Indiretos da Função Valor = 252.987,21 Coef. Imputação = 0,00%	116,08	0,00	116,08
Sub-Total	276,47	0,00	276,47
TOTAL	297,06	0,00	297,06

Assinatura do Funcionário

Assinatura do Responsável

CC-7 Apuramento de Custos de Bem ou Serviço

CÂMARA MUNICIPAL DE AVEIRO

(designação da autarquia local)

Função: 331 Transportes rodoviários
Bem: 2337 Vera Cruz - Rua do Brasil

Mês: Dezembro **Ano:** 2011

	Acumulado Até Mês Anterior	Realizado no Mês	Acumulado para Mês Seguinte
Custos Diretos			
Materiais	237,14	0,00	237,14
Mão-de-Obra	444,99	0,00	444,99
Máquinas e Viaturas	32,74	0,00	32,74
Outros Custos Diretos	0,00	0,00	0,00
Sub-Total	714,87	0,00	714,87
Custos Indiretos			
Diretos da Função Valor = 520.779,40 Coef. Imputação = 0,00%	5.992,52	0,00	5.992,52
Indiretos da Função Valor = 252.987,21 Coef. Imputação = 0,00%	2.272,84	0,00	2.272,84
Sub-Total	8.265,36	0,00	8.265,36
TOTAL	8.980,23	0,00	8.980,23

Assinatura do Funcionário

Assinatura do Responsável

CC-7 Apuramento de Custos de Bem ou Serviço

CÂMARA MUNICIPAL DE AVEIRO

(designação da autarquia local)

Função: 331 Transportes rodoviários
Bem: 2339 Vera Cruz - Rua do Carmo

Mês: Dezembro **Ano:** 2011

	Acumulado Até Mês Anterior	Realizado no Mês	Acumulado para Mês Seguinte
Custos Diretos			
Materiais	66,57	0,00	66,57
Mão-de-Obra	322,85	20,76	343,61
Máquinas e Viaturas	17,92	0,00	17,92
Outros Custos Diretos	0,00	0,00	0,00
Sub-Total	407,34	20,76	428,10
Custos Indiretos			
Diretos da Função Valor = 520.779,40 Coef. Imputação = 0,04%	2.904,25	230,06	3.134,31
Indiretos da Função Valor = 252.987,21 Coef. Imputação = 0,04%	458,80	111,76	570,56
Sub-Total	3.363,05	341,82	3.704,87
TOTAL	3.770,39	362,58	4.132,97

Assinatura do Funcionário

Assinatura do Responsável

CC-7 Apuramento de Custos de Bem ou Serviço

CÂMARA MUNICIPAL DE AVEIRO

(designação da autarquia local)

Função: 331 Transportes rodoviários
Bem: 2340 Vera Cruz - Rua do Carramona

Mês: Dezembro **Ano:** 2011

	Acumulado Até Mês Anterior	Realizado no Mês	Acumulado para Mês Seguinte
Custos Diretos			
Materiais	0,00	0,00	0,00
Mão-de-Obra	0,00	712,59	712,59
Máquinas e Viaturas	0,00	1,61	1,61
Outros Custos Diretos	0,00	0,00	0,00
Sub-Total	0,00	714,20	714,20
Custos Indiretos			
Diretos da Função Valor = 520.779,40 Coef. Imputação = 1,52%	0,00	7.914,78	7.914,78
Indiretos da Função Valor = 252.987,21 Coef. Imputação = 1,52%	0,00	3.844,89	3.844,89
Sub-Total	0,00	11.759,67	11.759,67
TOTAL	0,00	12.473,87	12.473,87

Assinatura do Funcionário

Assinatura do Responsável

CC-7 Apuramento de Custos de Bem ou Serviço

CÂMARA MUNICIPAL DE AVEIRO

(designação da autarquia local)

Função: 331 Transportes rodoviários
Bem: 2341 Vera Cruz - Rua do Carril

Mês: Dezembro **Ano:** 2011

	Acumulado Até Mês Anterior	Realizado no Mês	Acumulado para Mês Seguinte
Custos Diretos			
Materiais	75,55	0,00	75,55
Mão-de-Obra	0,00	0,00	0,00
Máquinas e Viaturas	0,00	0,00	0,00
Outros Custos Diretos	0,00	0,00	0,00
Sub-Total	75,55	0,00	75,55
Custos Indiretos			
Diretos da Função Valor = 520.779,40 Coef. Imputação = 0,00%	594,15	0,00	594,15
Indiretos da Função Valor = 252.987,21 Coef. Imputação = 0,00%	327,76	0,00	327,76
Sub-Total	921,91	0,00	921,91
TOTAL	997,46	0,00	997,46

Assinatura do Funcionário

Assinatura do Responsável

CC-7 Apuramento de Custos de Bem ou Serviço

CÂMARA MUNICIPAL DE AVEIRO

(designação da autarquia local)

Função: 331 Transportes rodoviários
Bem: 2342 Vera Cruz - Rua do Gravito

Mês: Dezembro **Ano:** 2011

	Acumulado Até Mês Anterior	Realizado no Mês	Acumulado para Mês Seguinte
Custos Diretos			
Materiais	48,92	0,00	48,92
Mão-de-Obra	121,21	0,00	121,21
Máquinas e Viaturas	10,60	0,00	10,60
Outros Custos Diretos	0,00	0,00	0,00
Sub-Total	180,73	0,00	180,73
Custos Indiretos			
Diretos da Função Valor = 520.779,40 Coef. Imputação = 0,00%	1.561,26	0,00	1.561,26
Indiretos da Função Valor = 252.987,21 Coef. Imputação = 0,00%	297,31	0,00	297,31
Sub-Total	1.858,57	0,00	1.858,57
TOTAL	2.039,30	0,00	2.039,30

Assinatura do Funcionário

Assinatura do Responsável

CC-7 Apuramento de Custos de Bem ou Serviço

CÂMARA MUNICIPAL DE AVEIRO

(designação da autarquia local)

Função: 331 Transportes rodoviários
Bem: 2343 Vera Cruz - Rua do Lavadouro

Mês: Dezembro **Ano:** 2011

	Acumulado Até Mês Anterior	Realizado no Mês	Acumulado para Mês Seguinte
Custos Diretos			
Materiais	0,00	0,00	0,00
Mão-de-Obra	44,06	0,00	44,06
Máquinas e Viaturas	1,21	0,00	1,21
Outros Custos Diretos	0,00	0,00	0,00
Sub-Total	45,27	0,00	45,27
Custos Indiretos			
Diretos da Função Valor = 520.779,40 Coef. Imputação = 0,00%	333,29	0,00	333,29
Indiretos da Função Valor = 252.987,21 Coef. Imputação = 0,00%	38,18	0,00	38,18
Sub-Total	371,47	0,00	371,47
TOTAL	416,74	0,00	416,74

Assinatura do Funcionário

Assinatura do Responsável

CC-7 Apuramento de Custos de Bem ou Serviço

CÂMARA MUNICIPAL DE AVEIRO

(designação da autarquia local)

Função: 331 Transportes rodoviários

Bem: 2344 Vera Cruz - Rua do Magistério Primário

Mês: Dezembro

Ano: 2011

	Acumulado Até Mês Anterior	Realizado no Mês	Acumulado para Mês Seguinte
Custos Diretos			
Materiais	90,28	0,00	90,28
Mão-de-Obra	7,99	0,00	7,99
Máquinas e Viaturas	0,40	0,00	0,40
Outros Custos Diretos	0,00	0,00	0,00
Sub-Total	98,67	0,00	98,67
Custos Indiretos			
Diretos da Função Valor = 520.779,40 Coef. Imputação = 0,00%	708,59	0,00	708,59
Indiretos da Função Valor = 252.987,21 Coef. Imputação = 0,00%	775,29	0,00	775,29
Sub-Total	1.483,88	0,00	1.483,88
TOTAL	1.582,55	0,00	1.582,55

Assinatura do Funcionário

Assinatura do Responsável

CC-7 Apuramento de Custos de Bem ou Serviço

CÂMARA MUNICIPAL DE AVEIRO

(designação da autarquia local)

Função: 331 Transportes rodoviários

Bem: 2345 Vera Cruz - Rua Senhor dos Milagres

Mês: Dezembro

Ano: 2011

	Acumulado Até Mês Anterior	Realizado no Mês	Acumulado para Mês Seguinte
Custos Diretos			
Materiais	42,26	0,00	42,26
Mão-de-Obra	16,00	10,22	26,22
Máquinas e Viaturas	0,81	0,81	1,62
Outros Custos Diretos	0,00	0,00	0,00
Sub-Total	59,07	11,03	70,10
Custos Indiretos			
Diretos da Função Valor = 520.779,40 Coef. Imputação = 0,02%	299,03	122,23	421,26
Indiretos da Função Valor = 252.987,21 Coef. Imputação = 0,02%	34,83	59,38	94,21
Sub-Total	333,86	181,61	515,47
TOTAL	392,93	192,64	585,57

Assinatura do Funcionário

Assinatura do Responsável

CC-7 Apuramento de Custos de Bem ou Serviço

CÂMARA MUNICIPAL DE AVEIRO

(designação da autarquia local)

Função: 331 Transportes rodoviários
Bem: 2346 Vera Cruz - Rua Domingos Carrancho

Mês: Dezembro **Ano:** 2011

	Acumulado Até Mês Anterior	Realizado no Mês	Acumulado para Mês Seguinte
Custos Diretos			
Materiais	201,47	0,00	201,47
Mão-de-Obra	123,96	0,00	123,96
Máquinas e Viaturas	6,94	0,00	6,94
Outros Custos Diretos	0,00	0,00	0,00
Sub-Total	332,37	0,00	332,37
Custos Indiretos			
Diretos da Função Valor = 520.779,40 Coef. Imputação = 0,00%	2.463,15	0,00	2.463,15
Indiretos da Função Valor = 252.987,21 Coef. Imputação = 0,00%	2.394,36	0,00	2.394,36
Sub-Total	4.857,51	0,00	4.857,51
TOTAL	5.189,88	0,00	5.189,88

Assinatura do Funcionário

Assinatura do Responsável

CC-7 Apuramento de Custos de Bem ou Serviço

CÂMARA MUNICIPAL DE AVEIRO

(designação da autarquia local)

Função: 331 Transportes rodoviários
Bem: 2347 Vera Cruz - Rua dos Andoeiros

Mês: Dezembro **Ano:** 2011

	Acumulado Até Mês Anterior	Realizado no Mês	Acumulado para Mês Seguinte
Custos Diretos			
Materiais	220,31	0,00	220,31
Mão-de-Obra	106,84	0,00	106,84
Máquinas e Viaturas	7,61	0,00	7,61
Outros Custos Diretos	0,00	0,00	0,00
Sub-Total	334,76	0,00	334,76
Custos Indiretos			
Diretos da Função Valor = 520.779,40 Coef. Imputação = 0,00%	1.961,90	0,00	1.961,90
Indiretos da Função Valor = 252.987,21 Coef. Imputação = 0,00%	245,46	0,00	245,46
Sub-Total	2.207,36	0,00	2.207,36
TOTAL	2.542,12	0,00	2.542,12

Assinatura do Funcionário

Assinatura do Responsável

CC-7 Apuramento de Custos de Bem ou Serviço

CÂMARA MUNICIPAL DE AVEIRO

(designação da autarquia local)

Função: 331 Transportes rodoviários
Bem: 2348 Vera Cruz - Rua dos Arrais

Mês: Dezembro **Ano:** 2011

	Acumulado Até Mês Anterior	Realizado no Mês	Acumulado para Mês Seguinte
Custos Diretos			
Materiais	0,00	0,00	0,00
Mão-de-Obra	87,56	0,00	87,56
Máquinas e Viaturas	37,96	0,00	37,96
Outros Custos Diretos	0,00	0,00	0,00
Sub-Total	125,52	0,00	125,52
Custos Indiretos			
Diretos da Função Valor = 520.779,40 Coef. Imputação = 0,00%	977,05	0,00	977,05
Indiretos da Função Valor = 252.987,21 Coef. Imputação = 0,00%	91,76	0,00	91,76
Sub-Total	1.068,81	0,00	1.068,81
TOTAL	1.194,33	0,00	1.194,33

Assinatura do Funcionário

Assinatura do Responsável

CC-7 Apuramento de Custos de Bem ou Serviço

CÂMARA MUNICIPAL DE AVEIRO

(designação da autarquia local)

Função: 331 Transportes rodoviários
Bem: 2349 Vera Cruz - Rua dos Marnotos

Mês: Dezembro **Ano:** 2011

	Acumulado Até Mês Anterior	Realizado no Mês	Acumulado para Mês Seguinte
Custos Diretos			
Materiais	0,00	0,00	0,00
Mão-de-Obra	38,50	14,55	53,05
Máquinas e Viaturas	0,00	2,20	2,20
Outros Custos Diretos	0,00	0,00	0,00
Sub-Total	38,50	16,75	55,25
Custos Indiretos			
Diretos da Função Valor = 520.779,40 Coef. Imputação = 0,04%	262,98	185,62	448,60
Indiretos da Função Valor = 252.987,21 Coef. Imputação = 0,04%	27,62	90,17	117,79
Sub-Total	290,60	275,79	566,39
TOTAL	329,10	292,54	621,64

Assinatura do Funcionário

Assinatura do Responsável

CC-7 Apuramento de Custos de Bem ou Serviço

CÂMARA MUNICIPAL DE AVEIRO

(designação da autarquia local)

Função: 331 Transportes rodoviários

Bem: 2350 Vera Cruz - Rua dos Mercadores

Mês: Dezembro

Ano: 2011

	Acumulado Até Mês Anterior	Realizado no Mês	Acumulado para Mês Seguinte
Custos Diretos			
Materiais	5,57	0,00	5,57
Mão-de-Obra	200,75	0,00	200,75
Máquinas e Viaturas	0,27	0,00	0,27
Outros Custos Diretos	0,00	0,00	0,00
Sub-Total	206,59	0,00	206,59
Custos Indiretos			
Diretos da Função Valor = 520.779,40 Coef. Imputação = 0,00%	1.139,62	0,00	1.139,62
Indiretos da Função Valor = 252.987,21 Coef. Imputação = 0,00%	138,67	0,00	138,67
Sub-Total	1.278,29	0,00	1.278,29
TOTAL	1.484,88	0,00	1.484,88

Assinatura do Funcionário

Assinatura do Responsável

CC-7 Apuramento de Custos de Bem ou Serviço

CÂMARA MUNICIPAL DE AVEIRO

(designação da autarquia local)

Função: 331 Transportes rodoviários
Bem: 2351 Vera Cruz - Rua Remadores Olímpicos

Mês: Dezembro **Ano:** 2011

	Acumulado Até Mês Anterior	Realizado no Mês	Acumulado para Mês Seguinte
Custos Diretos			
Materiais	0,00	0,00	0,00
Mão-de-Obra	272,26	0,00	272,26
Máquinas e Viaturas	6,30	0,00	6,30
Outros Custos Diretos	0,00	0,00	0,00
Sub-Total	278,56	0,00	278,56
Custos Indiretos			
Diretos da Função Valor = 520.779,40 Coef. Imputação = 0,00%	2.056,93	0,00	2.056,93
Indiretos da Função Valor = 252.987,21 Coef. Imputação = 0,00%	1.128,28	0,00	1.128,28
Sub-Total	3.185,21	0,00	3.185,21
TOTAL	3.463,77	0,00	3.463,77

Assinatura do Funcionário

Assinatura do Responsável

CC-7 Apuramento de Custos de Bem ou Serviço

CÂMARA MUNICIPAL DE AVEIRO

(designação da autarquia local)

Função: 331 Transportes rodoviários

Bem: 2352 Vera Cruz - Rua Dr Alb. Soares Machado

Mês: Dezembro

Ano: 2011

	Acumulado Até Mês Anterior	Realizado no Mês	Acumulado para Mês Seguinte
Custos Diretos			
Materiais	113,77	0,00	113,77
Mão-de-Obra	276,85	0,00	276,85
Máquinas e Viaturas	5,66	0,00	5,66
Outros Custos Diretos	0,00	0,00	0,00
Sub-Total	396,28	0,00	396,28
Custos Indiretos			
Diretos da Função Valor = 520.779,40 Coef. Imputação = 0,00%	2.790,69	0,00	2.790,69
Indiretos da Função Valor = 252.987,21 Coef. Imputação = 0,00%	928,96	0,00	928,96
Sub-Total	3.719,65	0,00	3.719,65
TOTAL	4.115,93	0,00	4.115,93

Assinatura do Funcionário

Assinatura do Responsável

CC-7 Apuramento de Custos de Bem ou Serviço

CÂMARA MUNICIPAL DE AVEIRO

(designação da autarquia local)

Função: 331 Transportes rodoviários

Bem: 2353 Vera Cruz - Rua Dr Alberto Souto

Mês: Dezembro

Ano: 2011

	Acumulado Até Mês Anterior	Realizado no Mês	Acumulado para Mês Seguinte
Custos Diretos			
Materiais	11,92	0,00	11,92
Mão-de-Obra	282,00	62,28	344,28
Máquinas e Viaturas	13,13	0,00	13,13
Outros Custos Diretos	0,00	0,00	0,00
Sub-Total	307,05	62,28	369,33
Custos Indiretos			
Diretos da Função Valor = 520.779,40 Coef. Imputação = 0,13%	2.039,81	690,19	2.730,00
Indiretos da Função Valor = 252.987,21 Coef. Imputação = 0,13%	676,45	335,28	1.011,73
Sub-Total	2.716,26	1.025,47	3.741,73
TOTAL	3.023,31	1.087,75	4.111,06

Assinatura do Funcionário

Assinatura do Responsável

CC-7 Apuramento de Custos de Bem ou Serviço

CÂMARA MUNICIPAL DE AVEIRO

(designação da autarquia local)

Função: 331 Transportes rodoviários

Bem: 2354 Vera Cruz - Rua Dr Álvaro Sampaio

Mês: Dezembro **Ano:** 2011

	Acumulado Até Mês Anterior	Realizado no Mês	Acumulado para Mês Seguinte
Custos Diretos			
Materiais	74,07	0,00	74,07
Mão-de-Obra	47,52	0,00	47,52
Máquinas e Viaturas	2,21	0,00	2,21
Outros Custos Diretos	0,00	0,00	0,00
Sub-Total	123,80	0,00	123,80
Custos Indiretos			
Diretos da Função Valor = 520.779,40 Coef. Imputação = 0,00%	864,71	0,00	864,71
Indiretos da Função Valor = 252.987,21 Coef. Imputação = 0,00%	1.055,36	0,00	1.055,36
Sub-Total	1.920,07	0,00	1.920,07
TOTAL	2.043,87	0,00	2.043,87

Assinatura do Funcionário

Assinatura do Responsável

CC-7 Apuramento de Custos de Bem ou Serviço

CÂMARA MUNICIPAL DE AVEIRO

(designação da autarquia local)

Função: 331 Transportes rodoviários

Bem: 2355 Vera Cruz - Rua Dr António Christo

Mês: Dezembro

Ano: 2011

	Acumulado Até Mês Anterior	Realizado no Mês	Acumulado para Mês Seguinte
Custos Diretos			
Materiais	85,81	0,00	85,81
Mão-de-Obra	0,00	0,00	0,00
Máquinas e Viaturas	0,00	0,00	0,00
Outros Custos Diretos	0,00	0,00	0,00
Sub-Total	85,81	0,00	85,81
Custos Indiretos			
Diretos da Função Valor = 520.779,40 Coef. Imputação = 0,00%	434,39	0,00	434,39
Indiretos da Função Valor = 252.987,21 Coef. Imputação = 0,00%	50,60	0,00	50,60
Sub-Total	484,99	0,00	484,99
TOTAL	570,80	0,00	570,80

Assinatura do Funcionário

Assinatura do Responsável

CC-7 Apuramento de Custos de Bem ou Serviço

CÂMARA MUNICIPAL DE AVEIRO

(designação da autarquia local)

Função: 331 Transportes rodoviários

Bem: 2356 Vera Cruz - Rua Dr António Madaíl

Mês: Dezembro

Ano: 2011

	Acumulado Até Mês Anterior	Realizado no Mês	Acumulado para Mês Seguinte
Custos Diretos			
Materiais	1.222,49	0,00	1.222,49
Mão-de-Obra	2.040,80	0,00	2.040,80
Máquinas e Viaturas	122,51	0,00	122,51
Outros Custos Diretos	0,00	0,00	0,00
Sub-Total	3.385,80	0,00	3.385,80
Custos Indiretos			
Diretos da Função Valor = 520.779,40 Coef. Imputação = 0,00%	24.145,09	0,00	24.145,09
Indiretos da Função Valor = 252.987,21 Coef. Imputação = 0,00%	16.274,27	0,00	16.274,27
Sub-Total	40.419,36	0,00	40.419,36
TOTAL	43.805,16	0,00	43.805,16

Assinatura do Funcionário

Assinatura do Responsável

CC-7 Apuramento de Custos de Bem ou Serviço

CÂMARA MUNICIPAL DE AVEIRO

(designação da autarquia local)

Função: 331 Transportes rodoviários

Bem: 2357 Vera Cruz - Rua Dr Arlindo Vicente

Mês: Dezembro

Ano: 2011

	Acumulado Até Mês Anterior	Realizado no Mês	Acumulado para Mês Seguinte
Custos Diretos			
Materiais	119,80	0,00	119,80
Mão-de-Obra	168,00	0,00	168,00
Máquinas e Viaturas	26,52	0,00	26,52
Outros Custos Diretos	0,00	0,00	0,00
Sub-Total	314,32	0,00	314,32
Custos Indiretos			
Diretos da Função Valor = 520.779,40 Coef. Imputação = 0,00%	2.484,18	0,00	2.484,18
Indiretos da Função Valor = 252.987,21 Coef. Imputação = 0,00%	783,86	0,00	783,86
Sub-Total	3.268,04	0,00	3.268,04
TOTAL	3.582,36	0,00	3.582,36

Assinatura do Funcionário

Assinatura do Responsável

CC-7 Apuramento de Custos de Bem ou Serviço

CÂMARA MUNICIPAL DE AVEIRO

(designação da autarquia local)

Função: 331 Transportes rodoviários

Bem: 2358 Vera Cruz - Rua Dr Bernardino Machado

Mês: Dezembro

Ano: 2011

	Acumulado Até Mês Anterior	Realizado no Mês	Acumulado para Mês Seguinte
Custos Diretos			
Materiais	-47,01	0,00	-47,01
Mão-de-Obra	218,06	0,00	218,06
Máquinas e Viaturas	14,56	0,00	14,56
Outros Custos Diretos	0,00	0,00	0,00
Sub-Total	185,61	0,00	185,61
Custos Indiretos			
Diretos da Função Valor = 520.779,40 Coef. Imputação = 0,00%	1.478,71	0,00	1.478,71
Indiretos da Função Valor = 252.987,21 Coef. Imputação = 0,00%	563,62	0,00	563,62
Sub-Total	2.042,33	0,00	2.042,33
TOTAL	2.227,94	0,00	2.227,94

Assinatura do Funcionário

Assinatura do Responsável

CC-7 Apuramento de Custos de Bem ou Serviço

CÂMARA MUNICIPAL DE AVEIRO

(designação da autarquia local)

Função: 331 Transportes rodoviários

Bem: 2360 Vera Cruz - Rua Dr João de Moura

Mês: Dezembro

Ano: 2011

	Acumulado Até Mês Anterior	Realizado no Mês	Acumulado para Mês Seguinte
Custos Diretos			
Materiais	191,99	0,00	191,99
Mão-de-Obra	187,44	62,28	249,72
Máquinas e Viaturas	12,97	0,00	12,97
Outros Custos Diretos	0,00	0,00	0,00
Sub-Total	392,40	62,28	454,68
Custos Indiretos			
Diretos da Função Valor = 520.779,40 Coef. Imputação = 0,13%	2.713,27	690,19	3.403,46
Indiretos da Função Valor = 252.987,21 Coef. Imputação = 0,13%	1.038,22	335,28	1.373,50
Sub-Total	3.751,49	1.025,47	4.776,96
TOTAL	4.143,89	1.087,75	5.231,64

Assinatura do Funcionário

Assinatura do Responsável

CC-7 Apuramento de Custos de Bem ou Serviço

CÂMARA MUNICIPAL DE AVEIRO

(designação da autarquia local)

Função: 331 Transportes rodoviários
Bem: 2361 Vera Cruz - Rua Dr José Tavares

Mês: Dezembro **Ano:** 2011

	Acumulado Até Mês Anterior	Realizado no Mês	Acumulado para Mês Seguinte
Custos Diretos			
Materiais	0,00	0,00	0,00
Mão-de-Obra	25,24	0,00	25,24
Máquinas e Viaturas	1,91	0,00	1,91
Outros Custos Diretos	0,00	0,00	0,00
Sub-Total	27,15	0,00	27,15
Custos Indiretos			
Diretos da Função Valor = 520.779,40 Coef. Imputação = 0,00%	186,60	0,00	186,60
Indiretos da Função Valor = 252.987,21 Coef. Imputação = 0,00%	31,82	0,00	31,82
Sub-Total	218,42	0,00	218,42
TOTAL	245,57	0,00	245,57

Assinatura do Funcionário

Assinatura do Responsável

CC-7 Apuramento de Custos de Bem ou Serviço

CÂMARA MUNICIPAL DE AVEIRO

(designação da autarquia local)

Função: 331 Transportes rodoviários

Bem: 2362 Vera Cruz - Rua Dr Luís G de Carvalho

Mês: Dezembro

Ano: 2011

	Acumulado Até Mês Anterior	Realizado no Mês	Acumulado para Mês Seguinte
Custos Diretos			
Materiais	53,15	0,00	53,15
Mão-de-Obra	67,64	0,00	67,64
Máquinas e Viaturas	0,00	0,00	0,00
Outros Custos Diretos	0,00	0,00	0,00
Sub-Total	120,79	0,00	120,79
Custos Indiretos			
Diretos da Função Valor = 520.779,40 Coef. Imputação = 0,00%	902,55	0,00	902,55
Indiretos da Função Valor = 252.987,21 Coef. Imputação = 0,00%	384,38	0,00	384,38
Sub-Total	1.286,93	0,00	1.286,93
TOTAL	1.407,72	0,00	1.407,72

Assinatura do Funcionário

Assinatura do Responsável

CC-7 Apuramento de Custos de Bem ou Serviço

CÂMARA MUNICIPAL DE AVEIRO

(designação da autarquia local)

Função: 331 Transportes rodoviários
Bem: 2363 Vera Cruz - Rua Dr Luís Regala

Mês: Dezembro **Ano:** 2011

	Acumulado Até Mês Anterior	Realizado no Mês	Acumulado para Mês Seguinte
Custos Diretos			
Materiais	87,33	0,00	87,33
Mão-de-Obra	89,35	0,00	89,35
Máquinas e Viaturas	6,62	0,00	6,62
Outros Custos Diretos	0,00	0,00	0,00
Sub-Total	183,30	0,00	183,30
Custos Indiretos			
Diretos da Função Valor = 520.779,40 Coef. Imputação = 0,00%	1.174,41	0,00	1.174,41
Indiretos da Função Valor = 252.987,21 Coef. Imputação = 0,00%	1.125,52	0,00	1.125,52
Sub-Total	2.299,93	0,00	2.299,93
TOTAL	2.483,23	0,00	2.483,23

Assinatura do Funcionário

Assinatura do Responsável

CC-7 Apuramento de Custos de Bem ou Serviço

CÂMARA MUNICIPAL DE AVEIRO

(designação da autarquia local)

Função: 331 Transportes rodoviários

Bem: 2364 Vera Cruz - Rua Dr Orlando Oliveira

Mês: Dezembro

Ano: 2011

	Acumulado Até Mês Anterior	Realizado no Mês	Acumulado para Mês Seguinte
Custos Diretos			
Materiais	438,50	30,09	468,59
Mão-de-Obra	2.486,55	0,00	2.486,55
Máquinas e Viaturas	128,01	0,00	128,01
Outros Custos Diretos	0,00	0,00	0,00
Sub-Total	3.053,06	30,09	3.083,15
Custos Indiretos			
Diretos da Função Valor = 520.779,40 Coef. Imputação = 0,06%	25.975,74	333,46	26.309,20
Indiretos da Função Valor = 252.987,21 Coef. Imputação = 0,06%	4.863,93	161,99	5.025,92
Sub-Total	30.839,67	495,45	31.335,12
TOTAL	33.892,73	525,54	34.418,27

Assinatura do Funcionário

Assinatura do Responsável

CC-7 Apuramento de Custos de Bem ou Serviço

CÂMARA MUNICIPAL DE AVEIRO

(designação da autarquia local)

Função: 331 Transportes rodoviários
Bem: 2365 Vera Cruz - Rua Eng Oudinot

Mês: Dezembro **Ano:** 2011

	Acumulado Até Mês Anterior	Realizado no Mês	Acumulado para Mês Seguinte
Custos Diretos			
Materiais	119,72	0,00	119,72
Mão-de-Obra	104,81	0,00	104,81
Máquinas e Viaturas	1,46	0,00	1,46
Outros Custos Diretos	0,00	0,00	0,00
Sub-Total	225,99	0,00	225,99
Custos Indiretos			
Diretos da Função Valor = 520.779,40 Coef. Imputação = 0,00%	1.544,53	0,00	1.544,53
Indiretos da Função Valor = 252.987,21 Coef. Imputação = 0,00%	444,63	0,00	444,63
Sub-Total	1.989,16	0,00	1.989,16
TOTAL	2.215,15	0,00	2.215,15

Assinatura do Funcionário

Assinatura do Responsável

CC-7 Apuramento de Custos de Bem ou Serviço

CÂMARA MUNICIPAL DE AVEIRO

(designação da autarquia local)

Função: 331 Transportes rodoviários

Bem: 2366 Vera Cruz - Rua Eng Silvério P da Silva

Mês: Dezembro

Ano: 2011

	Acumulado Até Mês Anterior	Realizado no Mês	Acumulado para Mês Seguinte
Custos Diretos			
Materiais	0,00	6,19	6,19
Mão-de-Obra	452,25	0,00	452,25
Máquinas e Viaturas	17,55	0,00	17,55
Outros Custos Diretos	0,00	0,00	0,00
Sub-Total	469,80	6,19	475,99
Custos Indiretos			
Diretos da Função Valor = 520.779,40 Coef. Imputação = 0,01%	3.215,80	68,60	3.284,40
Indiretos da Função Valor = 252.987,21 Coef. Imputação = 0,01%	546,31	33,32	579,63
Sub-Total	3.762,11	101,92	3.864,03
TOTAL	4.231,91	108,11	4.340,02

Assinatura do Funcionário

Assinatura do Responsável

CC-7 Apuramento de Custos de Bem ou Serviço

CÂMARA MUNICIPAL DE AVEIRO

(designação da autarquia local)

Função: 331 Transportes rodoviários
Bem: 2367 Vera Cruz - Rua Eng Von Haff

Mês: Dezembro **Ano:** 2011

	Acumulado Até Mês Anterior	Realizado no Mês	Acumulado para Mês Seguinte
Custos Diretos			
Materiais	59,90	0,00	59,90
Mão-de-Obra	179,76	0,00	179,76
Máquinas e Viaturas	7,64	0,00	7,64
Outros Custos Diretos	0,00	0,00	0,00
Sub-Total	247,30	0,00	247,30
Custos Indiretos			
Diretos da Função Valor = 520.779,40 Coef. Imputação = 0,00%	1.831,94	0,00	1.831,94
Indiretos da Função Valor = 252.987,21 Coef. Imputação = 0,00%	875,80	0,00	875,80
Sub-Total	2.707,74	0,00	2.707,74
TOTAL	2.955,04	0,00	2.955,04

Assinatura do Funcionário

Assinatura do Responsável

CC-7 Apuramento de Custos de Bem ou Serviço

CÂMARA MUNICIPAL DE AVEIRO

(designação da autarquia local)

Função: 331 Transportes rodoviários

Bem: 2368 Vera Cruz - Rua Fernão de Oliveira

Mês: Dezembro

Ano: 2011

	Acumulado Até Mês Anterior	Realizado no Mês	Acumulado para Mês Seguinte
Custos Diretos			
Materiais	0,00	0,00	0,00
Mão-de-Obra	0,00	0,00	0,00
Máquinas e Viaturas	1,61	0,00	1,61
Outros Custos Diretos	0,00	0,00	0,00
Sub-Total	1,61	0,00	1,61
Custos Indiretos			
Diretos da Função Valor = 520.779,40 Coef. Imputação = 0,00%	9,29	0,00	9,29
Indiretos da Função Valor = 252.987,21 Coef. Imputação = 0,00%	1,18	0,00	1,18
Sub-Total	10,47	0,00	10,47
TOTAL	12,08	0,00	12,08

Assinatura do Funcionário

Assinatura do Responsável

CC-7 Apuramento de Custos de Bem ou Serviço

CÂMARA MUNICIPAL DE AVEIRO

(designação da autarquia local)

Função: 331 Transportes rodoviários

Bem: 2369 Vera Cruz - Rua Guilherme G Fernandes

Mês: Dezembro

Ano: 2011

	Acumulado Até Mês Anterior	Realizado no Mês	Acumulado para Mês Seguinte
Custos Diretos			
Materiais	34,59	16,59	51,18
Mão-de-Obra	586,55	0,00	586,55
Máquinas e Viaturas	34,02	0,00	34,02
Outros Custos Diretos	0,00	0,00	0,00
Sub-Total	655,16	16,59	671,75
Custos Indiretos			
Diretos da Função Valor = 520.779,40 Coef. Imputação = 0,04%	4.370,13	183,85	4.553,98
Indiretos da Função Valor = 252.987,21 Coef. Imputação = 0,04%	3.343,74	89,31	3.433,05
Sub-Total	7.713,87	273,16	7.987,03
TOTAL	8.369,03	289,75	8.658,78

Assinatura do Funcionário

Assinatura do Responsável

CC-7 Apuramento de Custos de Bem ou Serviço

CÂMARA MUNICIPAL DE AVEIRO

(designação da autarquia local)

Função: 331 Transportes rodoviários
Bem: 2370 Vera Cruz - Rua Hintze Ribeiro

Mês: Dezembro **Ano:** 2011

	Acumulado Até Mês Anterior	Realizado no Mês	Acumulado para Mês Seguinte
Custos Diretos			
Materiais	35,42	0,00	35,42
Mão-de-Obra	273,04	0,00	273,04
Máquinas e Viaturas	2,38	0,00	2,38
Outros Custos Diretos	0,00	0,00	0,00
Sub-Total	310,84	0,00	310,84
Custos Indiretos			
Diretos da Função Valor = 520.779,40 Coef. Imputação = 0,00%	2.011,22	0,00	2.011,22
Indiretos da Função Valor = 252.987,21 Coef. Imputação = 0,00%	726,49	0,00	726,49
Sub-Total	2.737,71	0,00	2.737,71
TOTAL	3.048,55	0,00	3.048,55

Assinatura do Funcionário

Assinatura do Responsável

CC-7 Apuramento de Custos de Bem ou Serviço

CÂMARA MUNICIPAL DE AVEIRO

(designação da autarquia local)

Função: 331 Transportes rodoviários
Bem: 2371 Vera Cruz - Rua João Afonso

Mês: Dezembro **Ano:** 2011

	Acumulado Até Mês Anterior	Realizado no Mês	Acumulado para Mês Seguinte
Custos Diretos			
Materiais	0,00	0,00	0,00
Mão-de-Obra	345,15	20,76	365,91
Máquinas e Viaturas	13,67	0,00	13,67
Outros Custos Diretos	0,00	0,00	0,00
Sub-Total	358,82	20,76	379,58
Custos Indiretos			
Diretos da Função Valor = 520.779,40 Coef. Imputação = 0,04%	2.228,13	230,06	2.458,19
Indiretos da Função Valor = 252.987,21 Coef. Imputação = 0,04%	621,00	111,76	732,76
Sub-Total	2.849,13	341,82	3.190,95
TOTAL	3.207,95	362,58	3.570,53

Assinatura do Funcionário

Assinatura do Responsável

CC-7 Apuramento de Custos de Bem ou Serviço

CÂMARA MUNICIPAL DE AVEIRO

(designação da autarquia local)

Função: 331 Transportes rodoviários
Bem: 2373 Vera Cruz - Rua José Afonso

Mês: Dezembro **Ano:** 2011

	Acumulado Até Mês Anterior	Realizado no Mês	Acumulado para Mês Seguinte
Custos Diretos			
Materiais	1.450,22	0,00	1.450,22
Mão-de-Obra	737,13	0,00	737,13
Máquinas e Viaturas	65,64	0,00	65,64
Outros Custos Diretos	0,00	0,00	0,00
Sub-Total	2.252,99	0,00	2.252,99
Custos Indiretos			
Diretos da Função Valor = 520.779,40 Coef. Imputação = 0,00%	15.979,67	0,00	15.979,67
Indiretos da Função Valor = 252.987,21 Coef. Imputação = 0,00%	13.552,66	0,00	13.552,66
Sub-Total	29.532,33	0,00	29.532,33
TOTAL	31.785,32	0,00	31.785,32

Assinatura do Funcionário

Assinatura do Responsável

CC-7 Apuramento de Custos de Bem ou Serviço

CÂMARA MUNICIPAL DE AVEIRO

(designação da autarquia local)

Função: 331 Transportes rodoviários
Bem: 2374 Vera Cruz - Rua José Estêvão

Mês: Dezembro **Ano:** 2011

	Acumulado Até Mês Anterior	Realizado no Mês	Acumulado para Mês Seguinte
Custos Diretos			
Materiais	-56,83	0,00	-56,83
Mão-de-Obra	314,60	0,00	314,60
Máquinas e Viaturas	30,46	0,00	30,46
Outros Custos Diretos	0,00	0,00	0,00
Sub-Total	288,23	0,00	288,23
Custos Indiretos			
Diretos da Função Valor = 520.779,40 Coef. Imputação = 0,00%	2.068,75	0,00	2.068,75
Indiretos da Função Valor = 252.987,21 Coef. Imputação = 0,00%	777,10	0,00	777,10
Sub-Total	2.845,85	0,00	2.845,85
TOTAL	3.134,08	0,00	3.134,08

Assinatura do Funcionário

Assinatura do Responsável

CC-7 Apuramento de Custos de Bem ou Serviço

CÂMARA MUNICIPAL DE AVEIRO

(designação da autarquia local)

Função: 331 Transportes rodoviários
Bem: 2375 Vera Cruz - Rua Lauro Corado

Mês: Dezembro **Ano:** 2011

	Acumulado Até Mês Anterior	Realizado no Mês	Acumulado para Mês Seguinte
Custos Diretos			
Materiais	141,91	0,00	141,91
Mão-de-Obra	213,82	0,00	213,82
Máquinas e Viaturas	19,52	0,00	19,52
Outros Custos Diretos	0,00	0,00	0,00
Sub-Total	375,25	0,00	375,25
Custos Indiretos			
Diretos da Função Valor = 520.779,40 Coef. Imputação = 0,00%	3.566,91	0,00	3.566,91
Indiretos da Função Valor = 252.987,21 Coef. Imputação = 0,00%	995,66	0,00	995,66
Sub-Total	4.562,57	0,00	4.562,57
TOTAL	4.937,82	0,00	4.937,82

Assinatura do Funcionário

Assinatura do Responsável

CC-7 Apuramento de Custos de Bem ou Serviço

CÂMARA MUNICIPAL DE AVEIRO

(designação da autarquia local)

Função: 331 Transportes rodoviários
Bem: 2376 Vera Cruz - Rua Manuel Firmino

Mês: Dezembro **Ano:** 2011

	Acumulado Até Mês Anterior	Realizado no Mês	Acumulado para Mês Seguinte
Custos Diretos			
Materiais	94,36	16,59	110,95
Mão-de-Obra	941,25	20,41	961,66
Máquinas e Viaturas	4,69	1,61	6,30
Outros Custos Diretos	0,00	0,00	0,00
Sub-Total	1.040,30	38,61	1.078,91
Custos Indiretos			
Diretos da Função Valor = 520.779,40 Coef. Imputação = 0,08%	9.255,21	427,88	9.683,09
Indiretos da Função Valor = 252.987,21 Coef. Imputação = 0,08%	1.098,28	207,86	1.306,14
Sub-Total	10.353,49	635,74	10.989,23
TOTAL	11.393,79	674,35	12.068,14

Assinatura do Funcionário

Assinatura do Responsável

CC-7 Apuramento de Custos de Bem ou Serviço

CÂMARA MUNICIPAL DE AVEIRO

(designação da autarquia local)

Função: 331 Transportes rodoviários

Bem: 2377 Vera Cruz - Rua Manuel L. Nogueira

Mês: Dezembro

Ano: 2011

	Acumulado Até Mês Anterior	Realizado no Mês	Acumulado para Mês Seguinte
Custos Diretos			
Materiais	44,07	0,00	44,07
Mão-de-Obra	16,00	0,00	16,00
Máquinas e Viaturas	0,81	0,00	0,81
Outros Custos Diretos	0,00	0,00	0,00
Sub-Total	60,88	0,00	60,88
Custos Indiretos			
Diretos da Função Valor = 520.779,40 Coef. Imputação = 0,00%	308,19	0,00	308,19
Indiretos da Função Valor = 252.987,21 Coef. Imputação = 0,00%	35,90	0,00	35,90
Sub-Total	344,09	0,00	344,09
TOTAL	404,97	0,00	404,97

Assinatura do Funcionário

Assinatura do Responsável

CC-7 Apuramento de Custos de Bem ou Serviço

CÂMARA MUNICIPAL DE AVEIRO

(designação da autarquia local)

Função: 331 Transportes rodoviários
Bem: 2379 Vera Cruz - Rua Mendes Leite

Mês: Dezembro **Ano:** 2011

	Acumulado Até Mês Anterior	Realizado no Mês	Acumulado para Mês Seguinte
Custos Diretos			
Materiais	0,00	0,00	0,00
Mão-de-Obra	87,56	0,00	87,56
Máquinas e Viaturas	37,96	0,00	37,96
Outros Custos Diretos	0,00	0,00	0,00
Sub-Total	125,52	0,00	125,52
Custos Indiretos			
Diretos da Função Valor = 520.779,40 Coef. Imputação = 0,00%	977,05	0,00	977,05
Indiretos da Função Valor = 252.987,21 Coef. Imputação = 0,00%	91,76	0,00	91,76
Sub-Total	1.068,81	0,00	1.068,81
TOTAL	1.194,33	0,00	1.194,33

Assinatura do Funcionário

Assinatura do Responsável

CC-7 Apuramento de Custos de Bem ou Serviço

CÂMARA MUNICIPAL DE AVEIRO

(designação da autarquia local)

Função: 331 Transportes rodoviários

Bem: 2381 Vera Cruz - Rua Prior Manuel Fernandes

Mês: Dezembro

Ano: 2011

	Acumulado Até Mês Anterior	Realizado no Mês	Acumulado para Mês Seguinte
Custos Diretos			
Materiais	338,73	0,00	338,73
Mão-de-Obra	217,92	109,74	327,66
Máquinas e Viaturas	11,31	0,00	11,31
Outros Custos Diretos	0,00	0,00	0,00
Sub-Total	567,96	109,74	677,70
Custos Indiretos			
Diretos da Função Valor = 520.779,40 Coef. Imputação = 0,23%	4.065,78	1.216,14	5.281,92
Indiretos da Função Valor = 252.987,21 Coef. Imputação = 0,23%	3.177,35	590,78	3.768,13
Sub-Total	7.243,13	1.806,92	9.050,05
TOTAL	7.811,09	1.916,66	9.727,75

Assinatura do Funcionário

Assinatura do Responsável

CC-7 Apuramento de Custos de Bem ou Serviço

CÂMARA MUNICIPAL DE AVEIRO

(designação da autarquia local)

Função: 331 Transportes rodoviários

Bem: 2383 Vera Cruz - Rua São João da Cruz

Mês: Dezembro

Ano: 2011

	Acumulado Até Mês Anterior	Realizado no Mês	Acumulado para Mês Seguinte
Custos Diretos			
Materiais	178,38	0,00	178,38
Mão-de-Obra	0,00	0,00	0,00
Máquinas e Viaturas	3,22	0,00	3,22
Outros Custos Diretos	0,00	0,00	0,00
Sub-Total	181,60	0,00	181,60
Custos Indiretos			
Diretos da Função Valor = 520.779,40 Coef. Imputação = 0,00%	1.248,14	0,00	1.248,14
Indiretos da Função Valor = 252.987,21 Coef. Imputação = 0,00%	212,81	0,00	212,81
Sub-Total	1.460,95	0,00	1.460,95
TOTAL	1.642,55	0,00	1.642,55

Assinatura do Funcionário

Assinatura do Responsável

CC-7 Apuramento de Custos de Bem ou Serviço

CÂMARA MUNICIPAL DE AVEIRO

(designação da autarquia local)

Função: 331 Transportes rodoviários
Bem: 2384 Vera Cruz - Rua Sargento Clem. Morais

Mês: Dezembro **Ano:** 2011

	Acumulado Até Mês Anterior	Realizado no Mês	Acumulado para Mês Seguinte
Custos Diretos			
Materiais	35,42	0,00	35,42
Mão-de-Obra	57,26	31,14	88,40
Máquinas e Viaturas	10,24	0,00	10,24
Outros Custos Diretos	0,00	0,00	0,00
Sub-Total	102,92	31,14	134,06
Custos Indiretos			
Diretos da Função Valor = 520.779,40 Coef. Imputação = 0,07%	674,25	345,09	1.019,34
Indiretos da Função Valor = 252.987,21 Coef. Imputação = 0,07%	75,47	167,64	243,11
Sub-Total	749,72	512,73	1.262,45
TOTAL	852,64	543,87	1.396,51

Assinatura do Funcionário

Assinatura do Responsável

CC-7 Apuramento de Custos de Bem ou Serviço

CÂMARA MUNICIPAL DE AVEIRO

(designação da autarquia local)

Função: 331 Transportes rodoviários

Bem: 2385 Vera Cruz - Rua Senhor dos Aflitos

Mês: Dezembro

Ano: 2011

	Acumulado Até Mês Anterior	Realizado no Mês	Acumulado para Mês Seguinte
Custos Diretos			
Materiais	204,27	0,00	204,27
Mão-de-Obra	1.752,35	0,00	1.752,35
Máquinas e Viaturas	127,28	0,00	127,28
Outros Custos Diretos	0,00	0,00	0,00
Sub-Total	2.083,90	0,00	2.083,90
Custos Indiretos			
Diretos da Função Valor = 520.779,40 Coef. Imputação = 0,00%	13.324,17	0,00	13.324,17
Indiretos da Função Valor = 252.987,21 Coef. Imputação = 0,00%	4.552,33	0,00	4.552,33
Sub-Total	17.876,50	0,00	17.876,50
TOTAL	19.960,40	0,00	19.960,40

Assinatura do Funcionário

Assinatura do Responsável

CC-7 Apuramento de Custos de Bem ou Serviço

CÂMARA MUNICIPAL DE AVEIRO

(designação da autarquia local)

Função: 331 Transportes rodoviários
Bem: 2386 Vera Cruz - Rua Tenente Resende

Mês: Dezembro **Ano:** 2011

	Acumulado Até Mês Anterior	Realizado no Mês	Acumulado para Mês Seguinte
Custos Diretos			
Materiais	0,00	0,00	0,00
Mão-de-Obra	287,15	0,00	287,15
Máquinas e Viaturas	25,89	0,00	25,89
Outros Custos Diretos	0,00	0,00	0,00
Sub-Total	313,04	0,00	313,04
Custos Indiretos			
Diretos da Função Valor = 520.779,40 Coef. Imputação = 0,00%	2.181,63	0,00	2.181,63
Indiretos da Função Valor = 252.987,21 Coef. Imputação = 0,00%	416,89	0,00	416,89
Sub-Total	2.598,52	0,00	2.598,52
TOTAL	2.911,56	0,00	2.911,56

Assinatura do Funcionário

Assinatura do Responsável

CC-7 Apuramento de Custos de Bem ou Serviço

CÂMARA MUNICIPAL DE AVEIRO

(designação da autarquia local)

Função: 331 Transportes rodoviários

Bem: 2387 Vera Cruz - Rua Trindade Coelho

Mês: Dezembro

Ano: 2011

	Acumulado Até Mês Anterior	Realizado no Mês	Acumulado para Mês Seguinte
Custos Diretos			
Materiais	104,55	0,00	104,55
Mão-de-Obra	42,94	0,00	42,94
Máquinas e Viaturas	0,81	0,00	0,81
Outros Custos Diretos	0,00	0,00	0,00
Sub-Total	148,30	0,00	148,30
Custos Indiretos			
Diretos da Função Valor = 520.779,40 Coef. Imputação = 0,00%	1.035,79	0,00	1.035,79
Indiretos da Função Valor = 252.987,21 Coef. Imputação = 0,00%	995,10	0,00	995,10
Sub-Total	2.030,89	0,00	2.030,89
TOTAL	2.179,19	0,00	2.179,19

Assinatura do Funcionário

Assinatura do Responsável

CC-7 Apuramento de Custos de Bem ou Serviço

CÂMARA MUNICIPAL DE AVEIRO

(designação da autarquia local)

Função: 331 Transportes rodoviários
Bem: 2391 Vera Cruz - Tav.Com.Rocha e Cunha

Mês: Dezembro **Ano:** 2011

	Acumulado Até Mês Anterior	Realizado no Mês	Acumulado para Mês Seguinte
Custos Diretos			
Materiais	0,00	0,00	0,00
Mão-de-Obra	0,00	0,00	0,00
Máquinas e Viaturas	4,13	0,00	4,13
Outros Custos Diretos	0,00	0,00	0,00
Sub-Total	4,13	0,00	4,13
Custos Indiretos			
Diretos da Função Valor = 520.779,40 Coef. Imputação = 0,00%	34,25	0,00	34,25
Indiretos da Função Valor = 252.987,21 Coef. Imputação = 0,00%	6,82	0,00	6,82
Sub-Total	41,07	0,00	41,07
TOTAL	45,20	0,00	45,20

Assinatura do Funcionário

Assinatura do Responsável

CC-7 Apuramento de Custos de Bem ou Serviço

CÂMARA MUNICIPAL DE AVEIRO

(designação da autarquia local)

Função: 331 Transportes rodoviários
Bem: 2399 Vera Cruz - Tav. do Arco

Mês: Dezembro **Ano:** 2011

	Acumulado Até Mês Anterior	Realizado no Mês	Acumulado para Mês Seguinte
Custos Diretos			
Materiais	0,00	0,00	0,00
Mão-de-Obra	0,00	0,00	0,00
Máquinas e Viaturas	0,81	0,00	0,81
Outros Custos Diretos	0,00	0,00	0,00
Sub-Total	0,81	0,00	0,81
Custos Indiretos			
Diretos da Função Valor = 520.779,40 Coef. Imputação = 0,00%	6,78	0,00	6,78
Indiretos da Função Valor = 252.987,21 Coef. Imputação = 0,00%	5,71	0,00	5,71
Sub-Total	12,49	0,00	12,49
TOTAL	13,30	0,00	13,30

Assinatura do Funcionário

Assinatura do Responsável

CC-7 Apuramento de Custos de Bem ou Serviço

CÂMARA MUNICIPAL DE AVEIRO

(designação da autarquia local)

Função: 331 Transportes rodoviários
Bem: 2400 Vera Cruz - Tav. do Carril

Mês: Dezembro **Ano:** 2011

	Acumulado Até Mês Anterior	Realizado no Mês	Acumulado para Mês Seguinte
Custos Diretos			
Materiais	41,91	0,00	41,91
Mão-de-Obra	63,90	0,00	63,90
Máquinas e Viaturas	4,42	0,00	4,42
Outros Custos Diretos	0,00	0,00	0,00
Sub-Total	110,23	0,00	110,23
Custos Indiretos			
Diretos da Função Valor = 520.779,40 Coef. Imputação = 0,00%	897,98	0,00	897,98
Indiretos da Função Valor = 252.987,21 Coef. Imputação = 0,00%	511,92	0,00	511,92
Sub-Total	1.409,90	0,00	1.409,90
TOTAL	1.520,13	0,00	1.520,13

Assinatura do Funcionário

Assinatura do Responsável

CC-7 Apuramento de Custos de Bem ou Serviço

CÂMARA MUNICIPAL DE AVEIRO

(designação da autarquia local)

Função: 331 Transportes rodoviários
Bem: 2401 Vera Cruz - Tav. do Dispensário

Mês: Dezembro **Ano:** 2011

	Acumulado Até Mês Anterior	Realizado no Mês	Acumulado para Mês Seguinte
Custos Diretos			
Materiais	135,42	0,00	135,42
Mão-de-Obra	163,77	0,00	163,77
Máquinas e Viaturas	23,32	0,00	23,32
Outros Custos Diretos	0,00	0,00	0,00
Sub-Total	322,51	0,00	322,51
Custos Indiretos			
Diretos da Função Valor = 520.779,40 Coef. Imputação = 0,00%	2.266,77	0,00	2.266,77
Indiretos da Função Valor = 252.987,21 Coef. Imputação = 0,00%	2.547,93	0,00	2.547,93
Sub-Total	4.814,70	0,00	4.814,70
TOTAL	5.137,21	0,00	5.137,21

Assinatura do Funcionário

Assinatura do Responsável

CC-7 Apuramento de Custos de Bem ou Serviço

CÂMARA MUNICIPAL DE AVEIRO

(designação da autarquia local)

Função: 331 Transportes rodoviários
Bem: 2402 Vera Cruz - Tav. do Lavadouro

Mês: Dezembro **Ano:** 2011

	Acumulado Até Mês Anterior	Realizado no Mês	Acumulado para Mês Seguinte
Custos Diretos			
Materiais	0,00	0,00	0,00
Mão-de-Obra	16,00	0,00	16,00
Máquinas e Viaturas	2,21	0,00	2,21
Outros Custos Diretos	0,00	0,00	0,00
Sub-Total	18,21	0,00	18,21
Custos Indiretos			
Diretos da Função Valor = 520.779,40 Coef. Imputação = 0,00%	105,11	0,00	105,11
Indiretos da Função Valor = 252.987,21 Coef. Imputação = 0,00%	13,38	0,00	13,38
Sub-Total	118,49	0,00	118,49
TOTAL	136,70	0,00	136,70

Assinatura do Funcionário

Assinatura do Responsável

CC-7 Apuramento de Custos de Bem ou Serviço

CÂMARA MUNICIPAL DE AVEIRO

(designação da autarquia local)

Função: 331 Transportes rodoviários

Bem: 2403 Vera Cruz - Tav. do Mercado

Mês: Dezembro

Ano: 2011

	Acumulado Até Mês Anterior	Realizado no Mês	Acumulado para Mês Seguinte
Custos Diretos			
Materiais	119,79	0,00	119,79
Mão-de-Obra	230,00	0,00	230,00
Máquinas e Viaturas	7,79	0,00	7,79
Outros Custos Diretos	0,00	0,00	0,00
Sub-Total	357,58	0,00	357,58
Custos Indiretos			
Diretos da Função Valor = 520.779,40 Coef. Imputação = 0,00%	2.855,28	0,00	2.855,28
Indiretos da Função Valor = 252.987,21 Coef. Imputação = 0,00%	788,65	0,00	788,65
Sub-Total	3.643,93	0,00	3.643,93
TOTAL	4.001,51	0,00	4.001,51

Assinatura do Funcionário

Assinatura do Responsável

CC-7 Apuramento de Custos de Bem ou Serviço

CÂMARA MUNICIPAL DE AVEIRO

(designação da autarquia local)

Função: 331 Transportes rodoviários
Bem: 2405 Vera Cruz - Trav. do Rossio

Mês: Dezembro **Ano:** 2011

	Acumulado Até Mês Anterior	Realizado no Mês	Acumulado para Mês Seguinte
Custos Diretos			
Materiais	32,21	50,40	82,61
Mão-de-Obra	76,82	0,00	76,82
Máquinas e Viaturas	13,93	0,00	13,93
Outros Custos Diretos	0,00	0,00	0,00
Sub-Total	122,96	50,40	173,36
Custos Indiretos			
Diretos da Função Valor = 520.779,40 Coef. Imputação = 0,11%	993,00	558,53	1.551,53
Indiretos da Função Valor = 252.987,21 Coef. Imputação = 0,11%	386,07	271,33	657,40
Sub-Total	1.379,07	829,86	2.208,93
TOTAL	1.502,03	880,26	2.382,29

Assinatura do Funcionário

Assinatura do Responsável

CC-7 Apuramento de Custos de Bem ou Serviço

CÂMARA MUNICIPAL DE AVEIRO

(designação da autarquia local)

Função: 331 Transportes rodoviários

Bem: 2406 Vera Cruz - Trav. dos Marnotos

Mês: Dezembro

Ano: 2011

	Acumulado Até Mês Anterior	Realizado no Mês	Acumulado para Mês Seguinte
Custos Diretos			
Materiais	0,00	0,00	0,00
Mão-de-Obra	34,52	0,00	34,52
Máquinas e Viaturas	10,75	0,00	10,75
Outros Custos Diretos	0,00	0,00	0,00
Sub-Total	45,27	0,00	45,27
Custos Indiretos			
Diretos da Função Valor = 520.779,40 Coef. Imputação = 0,00%	282,58	0,00	282,58
Indiretos da Função Valor = 252.987,21 Coef. Imputação = 0,00%	41,71	0,00	41,71
Sub-Total	324,29	0,00	324,29
TOTAL	369,56	0,00	369,56

Assinatura do Funcionário

Assinatura do Responsável

CC-7 Apuramento de Custos de Bem ou Serviço

CÂMARA MUNICIPAL DE AVEIRO

(designação da autarquia local)

Função: 331 Transportes rodoviários

Bem: 2407 Vera Cruz - Trav.Dr.Soares Machado

Mês: Dezembro

Ano: 2011

	Acumulado Até Mês Anterior	Realizado no Mês	Acumulado para Mês Seguinte
Custos Diretos			
Materiais	0,00	0,00	0,00
Mão-de-Obra	10,16	0,00	10,16
Máquinas e Viaturas	0,52	0,00	0,52
Outros Custos Diretos	0,00	0,00	0,00
Sub-Total	10,68	0,00	10,68
Custos Indiretos			
Diretos da Função Valor = 520.779,40 Coef. Imputação = 0,00%	58,27	0,00	58,27
Indiretos da Função Valor = 252.987,21 Coef. Imputação = 0,00%	11,91	0,00	11,91
Sub-Total	70,18	0,00	70,18
TOTAL	80,86	0,00	80,86

Assinatura do Funcionário

Assinatura do Responsável

CC-7 Apuramento de Custos de Bem ou Serviço

CÂMARA MUNICIPAL DE AVEIRO

(designação da autarquia local)

Função: 331 Transportes rodoviários
Bem: 2408 Vera Cruz - Trav.dos Ourives

Mês: Dezembro **Ano:** 2011

	Acumulado Até Mês Anterior	Realizado no Mês	Acumulado para Mês Seguinte
Custos Diretos			
Materiais	0,00	0,00	0,00
Mão-de-Obra	103,01	0,00	103,01
Máquinas e Viaturas	1,25	0,00	1,25
Outros Custos Diretos	0,00	0,00	0,00
Sub-Total	104,26	0,00	104,26
Custos Indiretos			
Diretos da Função Valor = 520.779,40 Coef. Imputação = 0,00%	601,82	0,00	601,82
Indiretos da Função Valor = 252.987,21 Coef. Imputação = 0,00%	76,60	0,00	76,60
Sub-Total	678,42	0,00	678,42
TOTAL	782,68	0,00	782,68

Assinatura do Funcionário

Assinatura do Responsável

CC-7 Apuramento de Custos de Bem ou Serviço

CÂMARA MUNICIPAL DE AVEIRO

(designação da autarquia local)

Função: 331 Transportes rodoviários

Bem: 2409 Vera Cruz - Trav.Sr. das Barrocas

Mês: Dezembro

Ano: 2011

	Acumulado Até Mês Anterior	Realizado no Mês	Acumulado para Mês Seguinte
Custos Diretos			
Materiais	0,00	0,00	0,00
Mão-de-Obra	50,01	0,00	50,01
Máquinas e Viaturas	6,20	0,00	6,20
Outros Custos Diretos	0,00	0,00	0,00
Sub-Total	56,21	0,00	56,21
Custos Indiretos			
Diretos da Função Valor = 520.779,40 Coef. Imputação = 0,00%	400,27	0,00	400,27
Indiretos da Função Valor = 252.987,21 Coef. Imputação = 0,00%	72,37	0,00	72,37
Sub-Total	472,64	0,00	472,64
TOTAL	528,85	0,00	528,85

Assinatura do Funcionário

Assinatura do Responsável

CC-7 Apuramento de Custos de Bem ou Serviço

CÂMARA MUNICIPAL DE AVEIRO

(designação da autarquia local)

Função: 331 Transportes rodoviários
Bem: 2411 Vera Cruz - Viela do Canto

Mês: Dezembro **Ano:** 2011

	Acumulado Até Mês Anterior	Realizado no Mês	Acumulado para Mês Seguinte
Custos Diretos			
Materiais	1.356,80	0,00	1.356,80
Mão-de-Obra	960,69	0,00	960,69
Máquinas e Viaturas	229,69	0,00	229,69
Outros Custos Diretos	0,00	0,00	0,00
Sub-Total	2.547,18	0,00	2.547,18
Custos Indiretos			
Diretos da Função Valor = 520.779,40 Coef. Imputação = 0,00%	16.493,63	0,00	16.493,63
Indiretos da Função Valor = 252.987,21 Coef. Imputação = 0,00%	16.301,84	0,00	16.301,84
Sub-Total	32.795,47	0,00	32.795,47
TOTAL	35.342,65	0,00	35.342,65

Assinatura do Funcionário

Assinatura do Responsável

CC-7 Apuramento de Custos de Bem ou Serviço

CÂMARA MUNICIPAL DE AVEIRO

(designação da autarquia local)

Função: 331 Transportes rodoviários

Bem: 2412 Vera Cruz - Av. Adelino Amaro da Costa

Mês: Dezembro **Ano:** 2011

	Acumulado Até Mês Anterior	Realizado no Mês	Acumulado para Mês Seguinte
Custos Diretos			
Materiais	344,03	0,00	344,03
Mão-de-Obra	1.269,56	0,00	1.269,56
Máquinas e Viaturas	114,36	0,00	114,36
Outros Custos Diretos	0,00	0,00	0,00
Sub-Total	1.727,95	0,00	1.727,95
Custos Indiretos			
Diretos da Função Valor = 520.779,40 Coef. Imputação = 0,00%	15.535,00	0,00	15.535,00
Indiretos da Função Valor = 252.987,21 Coef. Imputação = 0,00%	1.741,22	0,00	1.741,22
Sub-Total	17.276,22	0,00	17.276,22
TOTAL	19.004,17	0,00	19.004,17

Assinatura do Funcionário

Assinatura do Responsável

CC-7 Apuramento de Custos de Bem ou Serviço

CÂMARA MUNICIPAL DE AVEIRO

(designação da autarquia local)

Função: 331 Transportes rodoviários

Bem: 2413 Vera Cruz - Av. Central

Mês: Dezembro **Ano:** 2011

	Acumulado Até Mês Anterior	Realizado no Mês	Acumulado para Mês Seguinte
Custos Diretos			
Materiais	1.654,68	0,00	1.654,68
Mão-de-Obra	5.145,30	32,99	5.178,29
Máquinas e Viaturas	395,02	4,83	399,85
Outros Custos Diretos	0,00	0,00	0,00
Sub-Total	7.195,00	37,82	7.232,82
Custos Indiretos			
Diretos da Função Valor = 520.779,40 Coef. Imputação = 0,08%	49.653,43	419,12	50.072,55
Indiretos da Função Valor = 252.987,21 Coef. Imputação = 0,08%	14.251,50	203,60	14.455,10
Sub-Total	63.904,93	622,72	64.527,65
TOTAL	71.099,93	660,54	71.760,47

Assinatura do Funcionário

Assinatura do Responsável

CC-7 Apuramento de Custos de Bem ou Serviço

CÂMARA MUNICIPAL DE AVEIRO

(designação da autarquia local)

Função: 331 Transportes rodoviários

Bem: 2414 Vera Cruz - Av.Congressos Oposição Dem.

Mês: Dezembro

Ano: 2011

	Acumulado Até Mês Anterior	Realizado no Mês	Acumulado para Mês Seguinte
Custos Diretos			
Materiais	-126,44	0,00	-126,44
Mão-de-Obra	99,58	0,00	99,58
Máquinas e Viaturas	6,07	0,00	6,07
Outros Custos Diretos	0,00	0,00	0,00
Sub-Total	-20,79	0,00	-20,79
Custos Indiretos			
Diretos da Função Valor = 520.779,40 Coef. Imputação = 0,00%	-936,14	0,00	-936,14
Indiretos da Função Valor = 252.987,21 Coef. Imputação = 0,00%	856,53	0,00	856,53
Sub-Total	-79,61	0,00	-79,61
TOTAL	-100,40	0,00	-100,40

Assinatura do Funcionário

Assinatura do Responsável

CC-7 Apuramento de Custos de Bem ou Serviço

CÂMARA MUNICIPAL DE AVEIRO

(designação da autarquia local)

Função: 331 Transportes rodoviários
Bem: 2415 Vera Cruz - Av. da Força Aérea

Mês: Dezembro **Ano:** 2011

	Acumulado Até Mês Anterior	Realizado no Mês	Acumulado para Mês Seguinte
Custos Diretos			
Materiais	339,71	95,94	435,65
Mão-de-Obra	1.479,01	117,33	1.596,34
Máquinas e Viaturas	119,07	115,12	234,19
Outros Custos Diretos	0,00	0,00	0,00
Sub-Total	1.937,79	328,39	2.266,18
Custos Indiretos			
Diretos da Função Valor = 520.779,40 Coef. Imputação = 0,70%	14.556,77	3.639,23	18.196,00
Indiretos da Função Valor = 252.987,21 Coef. Imputação = 0,70%	5.519,66	1.767,88	7.287,54
Sub-Total	20.076,43	5.407,11	25.483,54
TOTAL	22.014,22	5.735,50	27.749,72

Assinatura do Funcionário

Assinatura do Responsável

CC-7 Apuramento de Custos de Bem ou Serviço

CÂMARA MUNICIPAL DE AVEIRO

(designação da autarquia local)

Função: 331 Transportes rodoviários

Bem: 2416 Vera Cruz - Av. das Descobertas

Mês: Dezembro

Ano: 2011

	Acumulado Até Mês Anterior	Realizado no Mês	Acumulado para Mês Seguinte
Custos Diretos			
Materiais	0,00	0,00	0,00
Mão-de-Obra	20,18	0,00	20,18
Máquinas e Viaturas	3,20	0,00	3,20
Outros Custos Diretos	0,00	0,00	0,00
Sub-Total	23,38	0,00	23,38
Custos Indiretos			
Diretos da Função Valor = 520.779,40 Coef. Imputação = 0,00%	181,99	0,00	181,99
Indiretos da Função Valor = 252.987,21 Coef. Imputação = 0,00%	17,09	0,00	17,09
Sub-Total	199,08	0,00	199,08
TOTAL	222,46	0,00	222,46

Assinatura do Funcionário

Assinatura do Responsável

CC-7 Apuramento de Custos de Bem ou Serviço

CÂMARA MUNICIPAL DE AVEIRO

(designação da autarquia local)

Função: 331 Transportes rodoviários
Bem: 2417 Vera Cruz - Av. dos Lusíadas

Mês: Dezembro **Ano:** 2011

	Acumulado Até Mês Anterior	Realizado no Mês	Acumulado para Mês Seguinte
Custos Diretos			
Materiais	88,56	0,00	88,56
Mão-de-Obra	80,13	0,00	80,13
Máquinas e Viaturas	10,39	0,00	10,39
Outros Custos Diretos	0,00	0,00	0,00
Sub-Total	179,08	0,00	179,08
Custos Indiretos			
Diretos da Função Valor = 520.779,40 Coef. Imputação = 0,00%	1.403,44	0,00	1.403,44
Indiretos da Função Valor = 252.987,21 Coef. Imputação = 0,00%	270,81	0,00	270,81
Sub-Total	1.674,25	0,00	1.674,25
TOTAL	1.853,33	0,00	1.853,33

Assinatura do Funcionário

Assinatura do Responsável

CC-7 Apuramento de Custos de Bem ou Serviço

CÂMARA MUNICIPAL DE AVEIRO

(designação da autarquia local)

Função: 331 Transportes rodoviários

Bem: 2418 Vera Cruz - Av.Dr. David Cristo

Mês: Dezembro

Ano: 2011

	Acumulado Até Mês Anterior	Realizado no Mês	Acumulado para Mês Seguinte
Custos Diretos			
Materiais	57,79	0,00	57,79
Mão-de-Obra	184,40	0,00	184,40
Máquinas e Viaturas	11,03	0,00	11,03
Outros Custos Diretos	0,00	0,00	0,00
Sub-Total	253,22	0,00	253,22
Custos Indiretos			
Diretos da Função Valor = 520.779,40 Coef. Imputação = 0,00%	2.912,90	0,00	2.912,90
Indiretos da Função Valor = 252.987,21 Coef. Imputação = 0,00%	-111,85	0,00	-111,85
Sub-Total	2.801,05	0,00	2.801,05
TOTAL	3.054,27	0,00	3.054,27

Assinatura do Funcionário

Assinatura do Responsável

CC-7 Apuramento de Custos de Bem ou Serviço

CÂMARA MUNICIPAL DE AVEIRO

(designação da autarquia local)

Função: 331 Transportes rodoviários

Bem: 2419 Vera Cruz - Av.Dr.Lourenço Peixinho

Mês: Dezembro

Ano: 2011

	Acumulado Até Mês Anterior	Realizado no Mês	Acumulado para Mês Seguinte
Custos Diretos			
Materiais	5.096,37	110,40	5.206,77
Mão-de-Obra	8.078,64	380,83	8.459,47
Máquinas e Viaturas	529,03	21,67	550,70
Outros Custos Diretos	104.406,75	0,00	104.406,75
Sub-Total	118.110,79	512,90	118.623,69
Custos Indiretos			
Diretos da Função Valor = 520.779,40 Coef. Imputação = 1,09%	743.079,33	5.683,97	748.763,30
Indiretos da Função Valor = 252.987,21 Coef. Imputação = 1,09%	208.637,34	2.761,19	211.398,53
Sub-Total	951.716,67	8.445,16	960.161,83
TOTAL	1.069.827,46	8.958,06	1.078.785,52

Assinatura do Funcionário

Assinatura do Responsável

CC-7 Apuramento de Custos de Bem ou Serviço

CÂMARA MUNICIPAL DE AVEIRO

(designação da autarquia local)

Função: 331 Transportes rodoviários
Bem: 2422 Vera Cruz - Av.Francisco Sá Carneiro

Mês: Dezembro **Ano:** 2011

	Acumulado Até Mês Anterior	Realizado no Mês	Acumulado para Mês Seguinte
Custos Diretos			
Materiais	0,00	0,00	0,00
Mão-de-Obra	96,30	0,00	96,30
Máquinas e Viaturas	0,81	0,00	0,81
Outros Custos Diretos	0,00	0,00	0,00
Sub-Total	97,11	0,00	97,11
Custos Indiretos			
Diretos da Função Valor = 520.779,40 Coef. Imputação = 0,00%	722,09	0,00	722,09
Indiretos da Função Valor = 252.987,21 Coef. Imputação = 0,00%	71,05	0,00	71,05
Sub-Total	793,14	0,00	793,14
TOTAL	890,25	0,00	890,25

Assinatura do Funcionário

Assinatura do Responsável

CC-7 Apuramento de Custos de Bem ou Serviço

CÂMARA MUNICIPAL DE AVEIRO

(designação da autarquia local)

Função: 331 Transportes rodoviários
Bem: 2423 Vera Cruz - Av. N^oS^a da Alegria

Mês: Dezembro **Ano:** 2011

	Acumulado Até Mês Anterior	Realizado no Mês	Acumulado para Mês Seguinte
Custos Diretos			
Materiais	0,00	0,00	0,00
Mão-de-Obra	28,61	0,00	28,61
Máquinas e Viaturas	17,78	0,00	17,78
Outros Custos Diretos	0,00	0,00	0,00
Sub-Total	46,39	0,00	46,39
Custos Indiretos			
Diretos da Função Valor = 520.779,40 Coef. Imputação = 0,00%	354,01	0,00	354,01
Indiretos da Função Valor = 252.987,21 Coef. Imputação = 0,00%	98,53	0,00	98,53
Sub-Total	452,54	0,00	452,54
TOTAL	498,93	0,00	498,93

Assinatura do Funcionário

Assinatura do Responsável

CC-7 Apuramento de Custos de Bem ou Serviço

CÂMARA MUNICIPAL DE AVEIRO

(designação da autarquia local)

Função: 331 Transportes rodoviários
Bem: 2425 EcEclusa Canal das Pirâmides

Mês: Dezembro **Ano:** 2011

	Acumulado Até Mês Anterior	Realizado no Mês	Acumulado para Mês Seguinte
Custos Diretos			
Materiais	17,54	0,00	17,54
Mão-de-Obra	284,97	3,19	288,16
Máquinas e Viaturas	3,93	0,00	3,93
Outros Custos Diretos	0,00	0,00	0,00
Sub-Total	306,44	3,19	309,63
Custos Indiretos			
Diretos da Função Valor = 520.779,40 Coef. Imputação = 0,01%	2.073,49	35,35	2.108,84
Indiretos da Função Valor = 252.987,21 Coef. Imputação = 0,01%	1.303,66	17,17	1.320,83
Sub-Total	3.377,15	52,52	3.429,67
TOTAL	3.683,59	55,71	3.739,30

Assinatura do Funcionário

Assinatura do Responsável

CC-7 Apuramento de Custos de Bem ou Serviço

CÂMARA MUNICIPAL DE AVEIRO

(designação da autarquia local)

Função: 331 Transportes rodoviários
Bem: 2426 Comportas Nascente São Roque

Mês: Dezembro **Ano:** 2011

	Acumulado Até Mês Anterior	Realizado no Mês	Acumulado para Mês Seguinte
Custos Diretos			
Materiais	47,20	0,00	47,20
Mão-de-Obra	0,00	0,00	0,00
Máquinas e Viaturas	0,00	0,00	0,00
Outros Custos Diretos	0,00	0,00	0,00
Sub-Total	47,20	0,00	47,20
Custos Indiretos			
Diretos da Função Valor = 520.779,40 Coef. Imputação = 0,00%	367,41	0,00	367,41
Indiretos da Função Valor = 252.987,21 Coef. Imputação = 0,00%	34,51	0,00	34,51
Sub-Total	401,92	0,00	401,92
TOTAL	449,12	0,00	449,12

Assinatura do Funcionário

Assinatura do Responsável

CC-7 Apuramento de Custos de Bem ou Serviço

CÂMARA MUNICIPAL DE AVEIRO

(designação da autarquia local)

Função: 331 Transportes rodoviários
Bem: 2427 Comportas Central São Roque

Mês: Dezembro **Ano:** 2011

	Acumulado Até Mês Anterior	Realizado no Mês	Acumulado para Mês Seguinte
Custos Diretos			
Materiais	0,00	0,00	0,00
Mão-de-Obra	38,71	0,00	38,71
Máquinas e Viaturas	0,00	0,00	0,00
Outros Custos Diretos	0,00	0,00	0,00
Sub-Total	38,71	0,00	38,71
Custos Indiretos			
Diretos da Função Valor = 520.779,40 Coef. Imputação = 0,00%	195,96	0,00	195,96
Indiretos da Função Valor = 252.987,21 Coef. Imputação = 0,00%	22,83	0,00	22,83
Sub-Total	218,79	0,00	218,79
TOTAL	257,50	0,00	257,50

Assinatura do Funcionário

Assinatura do Responsável

CC-7 Apuramento de Custos de Bem ou Serviço

CÂMARA MUNICIPAL DE AVEIRO

(designação da autarquia local)

Função: 331 Transportes rodoviários

Bem: 2444 Parque Estacionamento - Praça Marquês de Pombal

Mês: Dezembro

Ano: 2011

	Acumulado Até Mês Anterior	Realizado no Mês	Acumulado para Mês Seguinte
Custos Diretos			
Materiais	0,00	0,00	0,00
Mão-de-Obra	21,78	0,00	21,78
Máquinas e Viaturas	0,00	0,00	0,00
Outros Custos Diretos	0,00	0,00	0,00
Sub-Total	21,78	0,00	21,78
Custos Indiretos			
Diretos da Função Valor = 520.779,40 Coef. Imputação = 0,00%	188,16	0,00	188,16
Indiretos da Função Valor = 252.987,21 Coef. Imputação = 0,00%	38,49	0,00	38,49
Sub-Total	226,65	0,00	226,65
TOTAL	248,43	0,00	248,43

Assinatura do Funcionário

Assinatura do Responsável

CC-7 Apuramento de Custos de Bem ou Serviço

CÂMARA MUNICIPAL DE AVEIRO

(designação da autarquia local)

Função: 331 Transportes rodoviários
Bem: 2487 Vera Cruz - Cais da Fonte Nova

Mês: Dezembro **Ano:** 2011

	Acumulado Até Mês Anterior	Realizado no Mês	Acumulado para Mês Seguinte
Custos Diretos			
Materiais	4.070,67	318,86	4.389,53
Mão-de-Obra	2.417,94	208,18	2.626,12
Máquinas e Viaturas	255,87	4,03	259,90
Outros Custos Diretos	17.939,06	0,00	17.939,06
Sub-Total	24.683,54	531,07	25.214,61
Custos Indiretos			
Diretos da Função Valor = 520.779,40 Coef. Imputação = 1,13%	202.056,80	5.885,33	207.942,13
Indiretos da Função Valor = 252.987,21 Coef. Imputação = 1,13%	54.215,53	2.859,01	57.074,54
Sub-Total	256.272,33	8.744,34	265.016,67
TOTAL	280.955,87	9.275,41	290.231,28

Assinatura do Funcionário

Assinatura do Responsável

CC-7 Apuramento de Custos de Bem ou Serviço

CÂMARA MUNICIPAL DE AVEIRO

(designação da autarquia local)

Função: 331 Transportes rodoviários

Bem: 2488 Vera Cruz - Rotunda Loja do Cidadão

Mês: Dezembro

Ano: 2011

	Acumulado Até Mês Anterior	Realizado no Mês	Acumulado para Mês Seguinte
Custos Diretos			
Materiais	187,34	0,00	187,34
Mão-de-Obra	0,00	0,00	0,00
Máquinas e Viaturas	0,00	0,00	0,00
Outros Custos Diretos	0,00	0,00	0,00
Sub-Total	187,34	0,00	187,34
Custos Indiretos			
Diretos da Função Valor = 520.779,40 Coef. Imputação = 0,00%	1.574,93	0,00	1.574,93
Indiretos da Função Valor = 252.987,21 Coef. Imputação = 0,00%	278,31	0,00	278,31
Sub-Total	1.853,24	0,00	1.853,24
TOTAL	2.040,58	0,00	2.040,58

Assinatura do Funcionário

Assinatura do Responsável

CC-7 Apuramento de Custos de Bem ou Serviço

CÂMARA MUNICIPAL DE AVEIRO

(designação da autarquia local)

Função: 331 Transportes rodoviários

Bem: 2495 Esgueira - Rotunda Taboeira (Fáb.Campos)

Mês: Dezembro

Ano: 2011

	Acumulado Até Mês Anterior	Realizado no Mês	Acumulado para Mês Seguinte
Custos Diretos			
Materiais	608,04	0,00	608,04
Mão-de-Obra	426,31	0,00	426,31
Máquinas e Viaturas	44,74	0,00	44,74
Outros Custos Diretos	0,00	0,00	0,00
Sub-Total	1.079,09	0,00	1.079,09
Custos Indiretos			
Diretos da Função Valor = 520.779,40 Coef. Imputação = 0,00%	8.455,90	0,00	8.455,90
Indiretos da Função Valor = 252.987,21 Coef. Imputação = 0,00%	1.619,23	0,00	1.619,23
Sub-Total	10.075,13	0,00	10.075,13
TOTAL	11.154,22	0,00	11.154,22

Assinatura do Funcionário

Assinatura do Responsável

CC-7 Apuramento de Custos de Bem ou Serviço

CÂMARA MUNICIPAL DE AVEIRO

(designação da autarquia local)

Função: 331 Transportes rodoviários

Bem: 2514 Cacia - Acesso EN 109

Mês: Dezembro **Ano:** 2011

	Acumulado Até Mês Anterior	Realizado no Mês	Acumulado para Mês Seguinte
Custos Diretos			
Materiais	159,61	63,70	223,31
Mão-de-Obra	30,49	0,00	30,49
Máquinas e Viaturas	0,81	0,00	0,81
Outros Custos Diretos	0,00	0,00	0,00
Sub-Total	190,91	63,70	254,61
Custos Indiretos			
Diretos da Função Valor = 520.779,40 Coef. Imputação = 0,14%	1.610,53	705,92	2.316,45
Indiretos da Função Valor = 252.987,21 Coef. Imputação = 0,14%	607,12	342,93	950,05
Sub-Total	2.217,65	1.048,85	3.266,50
TOTAL	2.408,56	1.112,55	3.521,11

Assinatura do Funcionário

Assinatura do Responsável

CC-7 Apuramento de Custos de Bem ou Serviço

CÂMARA MUNICIPAL DE AVEIRO

(designação da autarquia local)

Função: 331 Transportes rodoviários
Bem: 2515 Eirol - Rua do Viso(Bairro)

Mês: Dezembro **Ano:** 2011

	Acumulado Até Mês Anterior	Realizado no Mês	Acumulado para Mês Seguinte
Custos Diretos			
Materiais	278,15	0,00	278,15
Mão-de-Obra	0,00	0,00	0,00
Máquinas e Viaturas	0,00	0,00	0,00
Outros Custos Diretos	0,00	0,00	0,00
Sub-Total	278,15	0,00	278,15
Custos Indiretos			
Diretos da Função Valor = 520.779,40 Coef. Imputação = 0,00%	2.340,40	0,00	2.340,40
Indiretos da Função Valor = 252.987,21 Coef. Imputação = 0,00%	1.022,38	0,00	1.022,38
Sub-Total	3.362,78	0,00	3.362,78
TOTAL	3.640,93	0,00	3.640,93

Assinatura do Funcionário

Assinatura do Responsável

CC-7 Apuramento de Custos de Bem ou Serviço

CÂMARA MUNICIPAL DE AVEIRO

(designação da autarquia local)

Função: 331 Transportes rodoviários

Bem: 2517 Esgueira - Estrada de Taboeira

Mês: Dezembro

Ano: 2011

	Acumulado Até Mês Anterior	Realizado no Mês	Acumulado para Mês Seguinte
Custos Diretos			
Materiais	361,36	0,00	361,36
Mão-de-Obra	387,04	0,00	387,04
Máquinas e Viaturas	24,00	0,00	24,00
Outros Custos Diretos	0,00	0,00	0,00
Sub-Total	772,40	0,00	772,40
Custos Indiretos			
Diretos da Função Valor = 520.779,40 Coef. Imputação = 0,00%	6.001,83	0,00	6.001,83
Indiretos da Função Valor = 252.987,21 Coef. Imputação = 0,00%	1.503,74	0,00	1.503,74
Sub-Total	7.505,57	0,00	7.505,57
TOTAL	8.277,97	0,00	8.277,97

Assinatura do Funcionário

Assinatura do Responsável

CC-7 Apuramento de Custos de Bem ou Serviço

CÂMARA MUNICIPAL DE AVEIRO

(designação da autarquia local)

Função: 331 Transportes rodoviários

Bem: 2518 Esgueira - Rua de Viseu

Mês: Dezembro **Ano:** 2011

	Acumulado Até Mês Anterior	Realizado no Mês	Acumulado para Mês Seguinte
Custos Diretos			
Materiais	87,51	0,00	87,51
Mão-de-Obra	75,72	0,00	75,72
Máquinas e Viaturas	0,00	0,00	0,00
Outros Custos Diretos	0,00	0,00	0,00
Sub-Total	163,23	0,00	163,23
Custos Indiretos			
Diretos da Função Valor = 520.779,40 Coef. Imputação = 0,00%	1.410,19	0,00	1.410,19
Indiretos da Função Valor = 252.987,21 Coef. Imputação = 0,00%	288,46	0,00	288,46
Sub-Total	1.698,65	0,00	1.698,65
TOTAL	1.861,88	0,00	1.861,88

Assinatura do Funcionário

Assinatura do Responsável

CC-7 Apuramento de Custos de Bem ou Serviço

CÂMARA MUNICIPAL DE AVEIRO

(designação da autarquia local)

Função: 331 Transportes rodoviários

Bem: 2519 Esgueira - Rotunda do Estádio Municipal Aveiro

Mês: Dezembro

Ano: 2011

	Acumulado Até Mês Anterior	Realizado no Mês	Acumulado para Mês Seguinte
Custos Diretos			
Materiais	15,61	0,00	15,61
Mão-de-Obra	0,00	0,00	0,00
Máquinas e Viaturas	0,00	0,00	0,00
Outros Custos Diretos	0,00	0,00	0,00
Sub-Total	15,61	0,00	15,61
Custos Indiretos			
Diretos da Função Valor = 520.779,40 Coef. Imputação = 0,00%	179,92	0,00	179,92
Indiretos da Função Valor = 252.987,21 Coef. Imputação = 0,00%	17,61	0,00	17,61
Sub-Total	197,53	0,00	197,53
TOTAL	213,14	0,00	213,14

Assinatura do Funcionário

Assinatura do Responsável

CC-7 Apuramento de Custos de Bem ou Serviço

CÂMARA MUNICIPAL DE AVEIRO

(designação da autarquia local)

Função: 331 Transportes rodoviários

Bem: 2520 Esgueira - Rotunda Taboeira (Junto Volkswagen)

Mês: Dezembro

Ano: 2011

	Acumulado Até Mês Anterior	Realizado no Mês	Acumulado para Mês Seguinte
Custos Diretos			
Materiais	0,00	0,00	0,00
Mão-de-Obra	8,23	0,00	8,23
Máquinas e Viaturas	0,24	0,00	0,24
Outros Custos Diretos	0,00	0,00	0,00
Sub-Total	8,47	0,00	8,47
Custos Indiretos			
Diretos da Função Valor = 520.779,40 Coef. Imputação = 0,00%	73,17	0,00	73,17
Indiretos da Função Valor = 252.987,21 Coef. Imputação = 0,00%	14,97	0,00	14,97
Sub-Total	88,14	0,00	88,14
TOTAL	96,61	0,00	96,61

Assinatura do Funcionário

Assinatura do Responsável

CC-7 Apuramento de Custos de Bem ou Serviço

CÂMARA MUNICIPAL DE AVEIRO

(designação da autarquia local)

Função: 331 Transportes rodoviários

Bem: 2522 Esgueira - Rotunda Taboeira (junto à Dacathlon)

Mês: Dezembro

Ano: 2011

	Acumulado Até Mês Anterior	Realizado no Mês	Acumulado para Mês Seguinte
Custos Diretos			
Materiais	0,00	0,00	0,00
Mão-de-Obra	28,73	0,00	28,73
Máquinas e Viaturas	1,05	0,00	1,05
Outros Custos Diretos	0,00	0,00	0,00
Sub-Total	29,78	0,00	29,78
Custos Indiretos			
Diretos da Função Valor = 520.779,40 Coef. Imputação = 0,00%	257,28	0,00	257,28
Indiretos da Função Valor = 252.987,21 Coef. Imputação = 0,00%	52,63	0,00	52,63
Sub-Total	309,91	0,00	309,91
TOTAL	339,69	0,00	339,69

Assinatura do Funcionário

Assinatura do Responsável

CC-7 Apuramento de Custos de Bem ou Serviço

CÂMARA MUNICIPAL DE AVEIRO

(designação da autarquia local)

Função: 331 Transportes rodoviários

Bem: 2523 Esgueira - Rotunda Taboeira (junto Retail Park)

Mês: Dezembro

Ano: 2011

	Acumulado Até Mês Anterior	Realizado no Mês	Acumulado para Mês Seguinte
Custos Diretos			
Materiais	0,00	0,00	0,00
Mão-de-Obra	62,13	0,00	62,13
Máquinas e Viaturas	6,63	0,00	6,63
Outros Custos Diretos	0,00	0,00	0,00
Sub-Total	68,76	0,00	68,76
Custos Indiretos			
Diretos da Função Valor = 520.779,40 Coef. Imputação = 0,00%	543,43	0,00	543,43
Indiretos da Função Valor = 252.987,21 Coef. Imputação = 0,00%	171,48	0,00	171,48
Sub-Total	714,91	0,00	714,91
TOTAL	783,67	0,00	783,67

Assinatura do Funcionário

Assinatura do Responsável

CC-7 Apuramento de Custos de Bem ou Serviço

CÂMARA MUNICIPAL DE AVEIRO

(designação da autarquia local)

Função: 331 Transportes rodoviários
Bem: 2525 Esgueira - Rotunda de Esgueira

Mês: Dezembro **Ano:** 2011

	Acumulado Até Mês Anterior	Realizado no Mês	Acumulado para Mês Seguinte
Custos Diretos			
Materiais	9,81	0,00	9,81
Mão-de-Obra	0,00	0,00	0,00
Máquinas e Viaturas	0,00	0,00	0,00
Outros Custos Diretos	0,00	0,00	0,00
Sub-Total	9,81	0,00	9,81
Custos Indiretos			
Diretos da Função Valor = 520.779,40 Coef. Imputação = 0,00%	84,75	0,00	84,75
Indiretos da Função Valor = 252.987,21 Coef. Imputação = 0,00%	17,34	0,00	17,34
Sub-Total	102,09	0,00	102,09
TOTAL	111,90	0,00	111,90

Assinatura do Funcionário

Assinatura do Responsável

CC-7 Apuramento de Custos de Bem ou Serviço

CÂMARA MUNICIPAL DE AVEIRO

(designação da autarquia local)

Função: 331 Transportes rodoviários

Bem: 2527 Eixo - Acesso à EN 230

Mês: Dezembro **Ano:** 2011

	Acumulado Até Mês Anterior	Realizado no Mês	Acumulado para Mês Seguinte
Custos Diretos			
Materiais	132,08	0,00	132,08
Mão-de-Obra	28,45	0,00	28,45
Máquinas e Viaturas	3,22	0,00	3,22
Outros Custos Diretos	0,00	0,00	0,00
Sub-Total	163,75	0,00	163,75
Custos Indiretos			
Diretos da Função Valor = 520.779,40 Coef. Imputação = 0,00%	1.497,00	0,00	1.497,00
Indiretos da Função Valor = 252.987,21 Coef. Imputação = 0,00%	167,46	0,00	167,46
Sub-Total	1.664,46	0,00	1.664,46
TOTAL	1.828,21	0,00	1.828,21

Assinatura do Funcionário

Assinatura do Responsável

CC-7 Apuramento de Custos de Bem ou Serviço

CÂMARA MUNICIPAL DE AVEIRO

(designação da autarquia local)

Função: 331 Transportes rodoviários

Bem: 2529 Glória Nó Sul

Mês: Dezembro **Ano:** 2011

	Acumulado Até Mês Anterior	Realizado no Mês	Acumulado para Mês Seguinte
Custos Diretos			
Materiais	0,00	0,00	0,00
Mão-de-Obra	44,04	0,00	44,04
Máquinas e Viaturas	0,00	0,00	0,00
Outros Custos Diretos	0,00	0,00	0,00
Sub-Total	44,04	0,00	44,04
Custos Indiretos			
Diretos da Função Valor = 520.779,40 Coef. Imputação = 0,00%	222,94	0,00	222,94
Indiretos da Função Valor = 252.987,21 Coef. Imputação = 0,00%	25,97	0,00	25,97
Sub-Total	248,91	0,00	248,91
TOTAL	292,95	0,00	292,95

Assinatura do Funcionário

Assinatura do Responsável

CC-7 Apuramento de Custos de Bem ou Serviço

CÂMARA MUNICIPAL DE AVEIRO

(designação da autarquia local)

Função: 331 Transportes rodoviários

Bem: 2530 Glória - Acesso EN 109

Mês: Dezembro **Ano:** 2011

	Acumulado Até Mês Anterior	Realizado no Mês	Acumulado para Mês Seguinte
Custos Diretos			
Materiais	169,41	0,00	169,41
Mão-de-Obra	152,84	0,00	152,84
Máquinas e Viaturas	9,46	0,00	9,46
Outros Custos Diretos	0,00	0,00	0,00
Sub-Total	331,71	0,00	331,71
Custos Indiretos			
Diretos da Função Valor = 520.779,40 Coef. Imputação = 0,00%	2.694,72	0,00	2.694,72
Indiretos da Função Valor = 252.987,21 Coef. Imputação = 0,00%	1.614,81	0,00	1.614,81
Sub-Total	4.309,53	0,00	4.309,53
TOTAL	4.641,24	0,00	4.641,24

Assinatura do Funcionário

Assinatura do Responsável

CC-7 Apuramento de Custos de Bem ou Serviço

CÂMARA MUNICIPAL DE AVEIRO

(designação da autarquia local)

Função: 331 Transportes rodoviários

Bem: 2532 Glória Cais do Alboi

Mês: Dezembro **Ano:** 2011

	Acumulado Até Mês Anterior	Realizado no Mês	Acumulado para Mês Seguinte
Custos Diretos			
Materiais	446,53	0,00	446,53
Mão-de-Obra	164,48	10,22	174,70
Máquinas e Viaturas	1,89	0,81	2,70
Outros Custos Diretos	0,00	0,00	0,00
Sub-Total	612,90	11,03	623,93
Custos Indiretos			
Diretos da Função Valor = 520.779,40 Coef. Imputação = 0,02%	4.767,60	122,23	4.889,83
Indiretos da Função Valor = 252.987,21 Coef. Imputação = 0,02%	1.256,86	59,38	1.316,24
Sub-Total	6.024,46	181,61	6.206,07
TOTAL	6.637,36	192,64	6.830,00

Assinatura do Funcionário

Assinatura do Responsável

CC-7 Apuramento de Custos de Bem ou Serviço

CÂMARA MUNICIPAL DE AVEIRO

(designação da autarquia local)

Função: 331 Transportes rodoviários
Bem: 2533 S.Bernardo - Rua do Forno

Mês: Dezembro **Ano:** 2011

	Acumulado Até Mês Anterior	Realizado no Mês	Acumulado para Mês Seguinte
Custos Diretos			
Materiais	38,56	0,00	38,56
Mão-de-Obra	51,41	0,00	51,41
Máquinas e Viaturas	9,77	0,00	9,77
Outros Custos Diretos	0,00	0,00	0,00
Sub-Total	99,74	0,00	99,74
Custos Indiretos			
Diretos da Função Valor = 520.779,40 Coef. Imputação = 0,00%	687,39	0,00	687,39
Indiretos da Função Valor = 252.987,21 Coef. Imputação = 0,00%	240,48	0,00	240,48
Sub-Total	927,87	0,00	927,87
TOTAL	1.027,61	0,00	1.027,61

Assinatura do Funcionário

Assinatura do Responsável

CC-7 Apuramento de Custos de Bem ou Serviço

CÂMARA MUNICIPAL DE AVEIRO

(designação da autarquia local)

Função: 331 Transportes rodoviários
Bem: 2534 Glória - Rua Eduardo Cerqueira

Mês: Dezembro **Ano:** 2011

	Acumulado Até Mês Anterior	Realizado no Mês	Acumulado para Mês Seguinte
Custos Diretos			
Materiais	0,00	0,00	0,00
Mão-de-Obra	142,74	0,00	142,74
Máquinas e Viaturas	13,74	0,00	13,74
Outros Custos Diretos	0,00	0,00	0,00
Sub-Total	156,48	0,00	156,48
Custos Indiretos			
Diretos da Função Valor = 520.779,40 Coef. Imputação = 0,00%	1.351,88	0,00	1.351,88
Indiretos da Função Valor = 252.987,21 Coef. Imputação = 0,00%	276,53	0,00	276,53
Sub-Total	1.628,41	0,00	1.628,41
TOTAL	1.784,89	0,00	1.784,89

Assinatura do Funcionário

Assinatura do Responsável

CC-7 Apuramento de Custos de Bem ou Serviço

CÂMARA MUNICIPAL DE AVEIRO

(designação da autarquia local)

Função: 331 Transportes rodoviários

Bem: 2535 Requeixo - Rua da Capela (Taipa)

Mês: Dezembro

Ano: 2011

	Acumulado Até Mês Anterior	Realizado no Mês	Acumulado para Mês Seguinte
Custos Diretos			
Materiais	103,22	0,00	103,22
Mão-de-Obra	81,94	0,00	81,94
Máquinas e Viaturas	3,68	0,00	3,68
Outros Custos Diretos	0,00	0,00	0,00
Sub-Total	188,84	0,00	188,84
Custos Indiretos			
Diretos da Função Valor = 520.779,40 Coef. Imputação = 0,00%	1.256,44	0,00	1.256,44
Indiretos da Função Valor = 252.987,21 Coef. Imputação = 0,00%	117,59	0,00	117,59
Sub-Total	1.374,03	0,00	1.374,03
TOTAL	1.562,87	0,00	1.562,87

Assinatura do Funcionário

Assinatura do Responsável

CC-7 Apuramento de Custos de Bem ou Serviço

CÂMARA MUNICIPAL DE AVEIRO

(designação da autarquia local)

Função: 331 Transportes rodoviários
Bem: 2540 Vera Cruz - Rua de Viseu

Mês: Dezembro **Ano:** 2011

	Acumulado Até Mês Anterior	Realizado no Mês	Acumulado para Mês Seguinte
Custos Diretos			
Materiais	662,49	0,00	662,49
Mão-de-Obra	386,23	0,00	386,23
Máquinas e Viaturas	45,77	0,00	45,77
Outros Custos Diretos	0,00	0,00	0,00
Sub-Total	1.094,49	0,00	1.094,49
Custos Indiretos			
Diretos da Função Valor = 520.779,40 Coef. Imputação = 0,00%	9.208,17	0,00	9.208,17
Indiretos da Função Valor = 252.987,21 Coef. Imputação = 0,00%	1.851,52	0,00	1.851,52
Sub-Total	11.059,69	0,00	11.059,69
TOTAL	12.154,18	0,00	12.154,18

Assinatura do Funcionário

Assinatura do Responsável

CC-7 Apuramento de Custos de Bem ou Serviço

CÂMARA MUNICIPAL DE AVEIRO

(designação da autarquia local)

Função: 331 Transportes rodoviários
Bem: 2543 Glória - Praceta do Alboi

Mês: Dezembro **Ano:** 2011

	Acumulado Até Mês Anterior	Realizado no Mês	Acumulado para Mês Seguinte
Custos Diretos			
Materiais	0,00	0,00	0,00
Mão-de-Obra	43,56	0,00	43,56
Máquinas e Viaturas	0,00	0,00	0,00
Outros Custos Diretos	0,00	0,00	0,00
Sub-Total	43,56	0,00	43,56
Custos Indiretos			
Diretos da Função Valor = 520.779,40 Coef. Imputação = 0,00%	405,02	0,00	405,02
Indiretos da Função Valor = 252.987,21 Coef. Imputação = 0,00%	29,52	0,00	29,52
Sub-Total	434,54	0,00	434,54
TOTAL	478,10	0,00	478,10

Assinatura do Funcionário

Assinatura do Responsável

CC-7 Apuramento de Custos de Bem ou Serviço

CÂMARA MUNICIPAL DE AVEIRO

(designação da autarquia local)

Função: 331 Transportes rodoviários
Bem: 2546 Nariz - Rotunda Junta de Freguesia

Mês: Dezembro **Ano:** 2011

	Acumulado Até Mês Anterior	Realizado no Mês	Acumulado para Mês Seguinte
Custos Diretos			
Materiais	19,43	0,00	19,43
Mão-de-Obra	0,00	0,00	0,00
Máquinas e Viaturas	0,00	0,00	0,00
Outros Custos Diretos	0,00	0,00	0,00
Sub-Total	19,43	0,00	19,43
Custos Indiretos			
Diretos da Função Valor = 520.779,40 Coef. Imputação = 0,00%	135,71	0,00	135,71
Indiretos da Função Valor = 252.987,21 Coef. Imputação = 0,00%	165,64	0,00	165,64
Sub-Total	301,35	0,00	301,35
TOTAL	320,78	0,00	320,78

Assinatura do Funcionário

Assinatura do Responsável

CC-7 Apuramento de Custos de Bem ou Serviço

CÂMARA MUNICIPAL DE AVEIRO

(designação da autarquia local)

Função: 331 Transportes rodoviários
Bem: 2547 Oliveirinha - Largo da Feira

Mês: Dezembro **Ano:** 2011

	Acumulado Até Mês Anterior	Realizado no Mês	Acumulado para Mês Seguinte
Custos Diretos			
Materiais	271,56	0,00	271,56
Mão-de-Obra	540,15	0,00	540,15
Máquinas e Viaturas	0,00	0,00	0,00
Outros Custos Diretos	0,00	0,00	0,00
Sub-Total	811,71	0,00	811,71
Custos Indiretos			
Diretos da Função Valor = 520.779,40 Coef. Imputação = 0,00%	5.346,12	0,00	5.346,12
Indiretos da Função Valor = 252.987,21 Coef. Imputação = 0,00%	5.275,83	0,00	5.275,83
Sub-Total	10.621,95	0,00	10.621,95
TOTAL	11.433,66	0,00	11.433,66

Assinatura do Funcionário

Assinatura do Responsável

CC-7 Apuramento de Custos de Bem ou Serviço

CÂMARA MUNICIPAL DE AVEIRO

(designação da autarquia local)

Função: 331 Transportes rodoviários
Bem: 2548 Requeixo - Largo da Igreja

Mês: Dezembro **Ano:** 2011

	Acumulado Até Mês Anterior	Realizado no Mês	Acumulado para Mês Seguinte
Custos Diretos			
Materiais	305,79	4,62	310,41
Mão-de-Obra	2.108,45	0,00	2.108,45
Máquinas e Viaturas	118,46	0,00	118,46
Outros Custos Diretos	0,00	0,00	0,00
Sub-Total	2.532,70	4,62	2.537,32
Custos Indiretos			
Diretos da Função Valor = 520.779,40 Coef. Imputação = 0,01%	19.224,47	51,20	19.275,67
Indiretos da Função Valor = 252.987,21 Coef. Imputação = 0,01%	11.558,10	24,87	11.582,97
Sub-Total	30.782,57	76,07	30.858,64
TOTAL	33.315,27	80,69	33.395,96

Assinatura do Funcionário

Assinatura do Responsável

CC-7 Apuramento de Custos de Bem ou Serviço

CÂMARA MUNICIPAL DE AVEIRO

(designação da autarquia local)

Função: 331 Transportes rodoviários

Bem: 2550 Vera Cruz - Rotunda da BP

Mês: Dezembro

Ano: 2011

	Acumulado Até Mês Anterior	Realizado no Mês	Acumulado para Mês Seguinte
Custos Diretos			
Materiais	45,15	0,00	45,15
Mão-de-Obra	0,00	0,00	0,00
Máquinas e Viaturas	0,00	0,00	0,00
Outros Custos Diretos	0,00	0,00	0,00
Sub-Total	45,15	0,00	45,15
Custos Indiretos			
Diretos da Função Valor = 520.779,40 Coef. Imputação = 0,00%	419,80	0,00	419,80
Indiretos da Função Valor = 252.987,21 Coef. Imputação = 0,00%	30,59	0,00	30,59
Sub-Total	450,39	0,00	450,39
TOTAL	495,54	0,00	495,54

Assinatura do Funcionário

Assinatura do Responsável

CC-7 Apuramento de Custos de Bem ou Serviço

CÂMARA MUNICIPAL DE AVEIRO

(designação da autarquia local)

Função: 331 Transportes rodoviários

Bem: 2552 Vera Cruz - Rotunda e Separador da Alameda

Mês: Dezembro **Ano:** 2011

	Acumulado Até Mês Anterior	Realizado no Mês	Acumulado para Mês Seguinte
Custos Diretos			
Materiais	4,62	0,00	4,62
Mão-de-Obra	35,67	0,00	35,67
Máquinas e Viaturas	3,01	0,00	3,01
Outros Custos Diretos	0,00	0,00	0,00
Sub-Total	43,30	0,00	43,30
Custos Indiretos			
Diretos da Função Valor = 520.779,40 Coef. Imputação = 0,00%	235,72	0,00	235,72
Indiretos da Função Valor = 252.987,21 Coef. Imputação = 0,00%	30,97	0,00	30,97
Sub-Total	266,69	0,00	266,69
TOTAL	309,99	0,00	309,99

Assinatura do Funcionário

Assinatura do Responsável

CC-7 Apuramento de Custos de Bem ou Serviço

CÂMARA MUNICIPAL DE AVEIRO

(designação da autarquia local)

Função: 331 Transportes rodoviários

Bem: 2563 N^a S^a de Fátima - Largo da Igreja

Mês: Dezembro

Ano: 2011

	Acumulado Até Mês Anterior	Realizado no Mês	Acumulado para Mês Seguinte
Custos Diretos			
Materiais	0,00	0,00	0,00
Mão-de-Obra	69,25	0,00	69,25
Máquinas e Viaturas	1,67	0,00	1,67
Outros Custos Diretos	0,00	0,00	0,00
Sub-Total	70,92	0,00	70,92
Custos Indiretos			
Diretos da Função Valor = 520.779,40 Coef. Imputação = 0,00%	591,19	0,00	591,19
Indiretos da Função Valor = 252.987,21 Coef. Imputação = 0,00%	502,07	0,00	502,07
Sub-Total	1.093,26	0,00	1.093,26
TOTAL	1.164,18	0,00	1.164,18

Assinatura do Funcionário

Assinatura do Responsável

CC-7 Apuramento de Custos de Bem ou Serviço

CÂMARA MUNICIPAL DE AVEIRO

(designação da autarquia local)

Função: 331 Transportes rodoviários

Bem: 2565 Vera Cruz - Largo Dr. das Barrocas

Mês: Dezembro

Ano: 2011

	Acumulado Até Mês Anterior	Realizado no Mês	Acumulado para Mês Seguinte
Custos Diretos			
Materiais	0,00	0,00	0,00
Mão-de-Obra	25,24	0,00	25,24
Máquinas e Viaturas	1,61	0,00	1,61
Outros Custos Diretos	0,00	0,00	0,00
Sub-Total	26,85	0,00	26,85
Custos Indiretos			
Diretos da Função Valor = 520.779,40 Coef. Imputação = 0,00%	135,92	0,00	135,92
Indiretos da Função Valor = 252.987,21 Coef. Imputação = 0,00%	15,83	0,00	15,83
Sub-Total	151,75	0,00	151,75
TOTAL	178,60	0,00	178,60

Assinatura do Funcionário

Assinatura do Responsável

CC-7 Apuramento de Custos de Bem ou Serviço

CÂMARA MUNICIPAL DE AVEIRO

(designação da autarquia local)

Função: 331 Transportes rodoviários

Bem: 2566 Vera Cruz - Praça República (LgPaçosConcelho)

Mês: Dezembro

Ano: 2011

	Acumulado Até Mês Anterior	Realizado no Mês	Acumulado para Mês Seguinte
Custos Diretos			
Materiais	100,00	0,00	100,00
Mão-de-Obra	24,22	0,00	24,22
Máquinas e Viaturas	47,16	0,00	47,16
Outros Custos Diretos	0,00	0,00	0,00
Sub-Total	171,38	0,00	171,38
Custos Indiretos			
Diretos da Função Valor = 520.779,40 Coef. Imputação = 0,00%	1.025,21	0,00	1.025,21
Indiretos da Função Valor = 252.987,21 Coef. Imputação = 0,00%	144,08	0,00	144,08
Sub-Total	1.169,29	0,00	1.169,29
TOTAL	1.340,67	0,00	1.340,67

Assinatura do Funcionário

Assinatura do Responsável

CC-7 Apuramento de Custos de Bem ou Serviço

CÂMARA MUNICIPAL DE AVEIRO

(designação da autarquia local)

Função: 331 Transportes rodoviários
Bem: 2567 Esgueira - Rua Circular d'Esgueira

Mês: Dezembro **Ano:** 2011

	Acumulado Até Mês Anterior	Realizado no Mês	Acumulado para Mês Seguinte
Custos Diretos			
Materiais	490,39	0,00	490,39
Mão-de-Obra	438,42	0,00	438,42
Máquinas e Viaturas	42,97	0,00	42,97
Outros Custos Diretos	0,00	0,00	0,00
Sub-Total	971,78	0,00	971,78
Custos Indiretos			
Diretos da Função Valor = 520.779,40 Coef. Imputação = 0,00%	8.135,39	0,00	8.135,39
Indiretos da Função Valor = 252.987,21 Coef. Imputação = 0,00%	3.326,68	0,00	3.326,68
Sub-Total	11.462,07	0,00	11.462,07
TOTAL	12.433,85	0,00	12.433,85

Assinatura do Funcionário

Assinatura do Responsável

CC-7 Apuramento de Custos de Bem ou Serviço

CÂMARA MUNICIPAL DE AVEIRO

(designação da autarquia local)

Função: 331 Transportes rodoviários
Bem: 2611 Cacia - Rua da Junqueira

Mês: Dezembro **Ano:** 2011

	Acumulado Até Mês Anterior	Realizado no Mês	Acumulado para Mês Seguinte
Custos Diretos			
Materiais	0,00	7,72	7,72
Mão-de-Obra	17,53	0,00	17,53
Máquinas e Viaturas	0,00	0,00	0,00
Outros Custos Diretos	0,00	0,00	0,00
Sub-Total	17,53	7,72	25,25
Custos Indiretos			
Diretos da Função Valor = 520.779,40 Coef. Imputação = 0,02%	162,99	85,55	248,54
Indiretos da Função Valor = 252.987,21 Coef. Imputação = 0,02%	11,88	41,56	53,44
Sub-Total	174,87	127,11	301,98
TOTAL	192,40	134,83	327,23

Assinatura do Funcionário

Assinatura do Responsável

CC-7 Apuramento de Custos de Bem ou Serviço

CÂMARA MUNICIPAL DE AVEIRO

(designação da autarquia local)

Função: 331 Transportes rodoviários

Bem: 2615 Vera Cruz - Rua Cais dos Mercantéis

Mês: Dezembro

Ano: 2011

	Acumulado Até Mês Anterior	Realizado no Mês	Acumulado para Mês Seguinte
Custos Diretos			
Materiais	23,65	0,00	23,65
Mão-de-Obra	10,69	0,00	10,69
Máquinas e Viaturas	3,38	0,00	3,38
Outros Custos Diretos	0,00	0,00	0,00
Sub-Total	37,72	0,00	37,72
Custos Indiretos			
Diretos da Função Valor = 520.779,40 Coef. Imputação = 0,00%	285,54	0,00	285,54
Indiretos da Função Valor = 252.987,21 Coef. Imputação = 0,00%	52,13	0,00	52,13
Sub-Total	337,67	0,00	337,67
TOTAL	375,39	0,00	375,39

Assinatura do Funcionário

Assinatura do Responsável

CC-7 Apuramento de Custos de Bem ou Serviço

CÂMARA MUNICIPAL DE AVEIRO

(designação da autarquia local)

Função: 331 Transportes rodoviários

Bem: 2616 Vera Cruz - Rua Cais dos Botirões

Mês: Dezembro

Ano: 2011

	Acumulado Até Mês Anterior	Realizado no Mês	Acumulado para Mês Seguinte
Custos Diretos			
Materiais	11,07	0,00	11,07
Mão-de-Obra	3.338,58	0,00	3.338,58
Máquinas e Viaturas	197,18	0,00	197,18
Outros Custos Diretos	0,00	0,00	0,00
Sub-Total	3.546,83	0,00	3.546,83
Custos Indiretos			
Diretos da Função Valor = 520.779,40 Coef. Imputação = 0,00%	33.427,28	0,00	33.427,28
Indiretos da Função Valor = 252.987,21 Coef. Imputação = 0,00%	5.853,21	0,00	5.853,21
Sub-Total	39.280,49	0,00	39.280,49
TOTAL	42.827,32	0,00	42.827,32

Assinatura do Funcionário

Assinatura do Responsável

CC-7 Apuramento de Custos de Bem ou Serviço

CÂMARA MUNICIPAL DE AVEIRO

(designação da autarquia local)

Função: 331 Transportes rodoviários
Bem: 2617 Vera Cruz - Rua Cais S.Roque

Mês: Dezembro **Ano:** 2011

	Acumulado Até Mês Anterior	Realizado no Mês	Acumulado para Mês Seguinte
Custos Diretos			
Materiais	0,00	0,00	0,00
Mão-de-Obra	0,00	7,67	7,67
Máquinas e Viaturas	24,72	1,38	26,10
Outros Custos Diretos	0,00	0,00	0,00
Sub-Total	24,72	9,05	33,77
Custos Indiretos			
Diretos da Função Valor = 520.779,40 Coef. Imputação = 0,02%	213,56	100,29	313,85
Indiretos da Função Valor = 252.987,21 Coef. Imputação = 0,02%	43,68	48,72	92,40
Sub-Total	257,24	149,01	406,25
TOTAL	281,96	158,06	440,02

Assinatura do Funcionário

Assinatura do Responsável

CC-7 Apuramento de Custos de Bem ou Serviço

CÂMARA MUNICIPAL DE AVEIRO

(designação da autarquia local)

Função: 331 Transportes rodoviários
Bem: 2624 Requeixo - Largo da Ponte

Mês: Dezembro **Ano:** 2011

	Acumulado Até Mês Anterior	Realizado no Mês	Acumulado para Mês Seguinte
Custos Diretos			
Materiais	0,00	0,00	0,00
Mão-de-Obra	149,04	0,00	149,04
Máquinas e Viaturas	182,94	0,00	182,94
Outros Custos Diretos	0,00	0,00	0,00
Sub-Total	331,98	0,00	331,98
Custos Indiretos			
Diretos da Função Valor = 520.779,40 Coef. Imputação = 0,00%	2.868,07	0,00	2.868,07
Indiretos da Função Valor = 252.987,21 Coef. Imputação = 0,00%	586,67	0,00	586,67
Sub-Total	3.454,74	0,00	3.454,74
TOTAL	3.786,72	0,00	3.786,72

Assinatura do Funcionário

Assinatura do Responsável

CC-7 Apuramento de Custos de Bem ou Serviço

CÂMARA MUNICIPAL DE AVEIRO

(designação da autarquia local)

Função: 331 Transportes rodoviários

Bem: 2645 Santa Joana - Caminho da Grinelândia

Mês: Dezembro

Ano: 2011

	Acumulado Até Mês Anterior	Realizado no Mês	Acumulado para Mês Seguinte
Custos Diretos			
Materiais	90,89	0,00	90,89
Mão-de-Obra	0,00	0,00	0,00
Máquinas e Viaturas	0,00	0,00	0,00
Outros Custos Diretos	0,00	0,00	0,00
Sub-Total	90,89	0,00	90,89
Custos Indiretos			
Diretos da Função Valor = 520.779,40 Coef. Imputação = 0,00%	718,53	0,00	718,53
Indiretos da Função Valor = 252.987,21 Coef. Imputação = 0,00%	398,58	0,00	398,58
Sub-Total	1.117,11	0,00	1.117,11
TOTAL	1.208,00	0,00	1.208,00

Assinatura do Funcionário

Assinatura do Responsável

CC-7 Apuramento de Custos de Bem ou Serviço

CÂMARA MUNICIPAL DE AVEIRO

(designação da autarquia local)

Função: 331 Transportes rodoviários

Bem: 2646 Glória - Parque Estac. Hospital/Autocarro Bar

Mês: Dezembro

Ano: 2011

	Acumulado Até Mês Anterior	Realizado no Mês	Acumulado para Mês Seguinte
Custos Diretos			
Materiais	0,00	0,00	0,00
Mão-de-Obra	1.300,38	0,00	1.300,38
Máquinas e Viaturas	277,87	0,00	277,87
Outros Custos Diretos	0,00	0,00	0,00
Sub-Total	1.578,25	0,00	1.578,25
Custos Indiretos			
Diretos da Função Valor = 520.779,40 Coef. Imputação = 0,00%	13.524,72	0,00	13.524,72
Indiretos da Função Valor = 252.987,21 Coef. Imputação = 0,00%	2.393,16	0,00	2.393,16
Sub-Total	15.917,88	0,00	15.917,88
TOTAL	17.496,13	0,00	17.496,13

Assinatura do Funcionário

Assinatura do Responsável

CC-7 Apuramento de Custos de Bem ou Serviço

CÂMARA MUNICIPAL DE AVEIRO

(designação da autarquia local)

Função: 331 Transportes rodoviários

Bem: 2647 Glória - Parque Autocaravanas Forca-Vouga

Mês: Dezembro

Ano: 2011

	Acumulado Até Mês Anterior	Realizado no Mês	Acumulado para Mês Seguinte
Custos Diretos			
Materiais	0,00	0,00	0,00
Mão-de-Obra	17,53	0,00	17,53
Máquinas e Viaturas	0,00	0,00	0,00
Outros Custos Diretos	0,00	0,00	0,00
Sub-Total	17,53	0,00	17,53
Custos Indiretos			
Diretos da Função Valor = 520.779,40 Coef. Imputação = 0,00%	162,99	0,00	162,99
Indiretos da Função Valor = 252.987,21 Coef. Imputação = 0,00%	11,88	0,00	11,88
Sub-Total	174,87	0,00	174,87
TOTAL	192,40	0,00	192,40

Assinatura do Funcionário

Assinatura do Responsável

CC-7 Apuramento de Custos de Bem ou Serviço

CÂMARA MUNICIPAL DE AVEIRO

(designação da autarquia local)

Função: 331 Transportes rodoviários

Bem: 2649 Cacia - Viela dos Maios

Mês: Dezembro **Ano:** 2011

	Acumulado Até Mês Anterior	Realizado no Mês	Acumulado para Mês Seguinte
Custos Diretos			
Materiais	0,00	0,00	0,00
Mão-de-Obra	87,60	0,00	87,60
Máquinas e Viaturas	19,56	0,00	19,56
Outros Custos Diretos	0,00	0,00	0,00
Sub-Total	107,16	0,00	107,16
Custos Indiretos			
Diretos da Função Valor = 520.779,40 Coef. Imputação = 0,00%	847,16	0,00	847,16
Indiretos da Função Valor = 252.987,21 Coef. Imputação = 0,00%	469,93	0,00	469,93
Sub-Total	1.317,09	0,00	1.317,09
TOTAL	1.424,25	0,00	1.424,25

Assinatura do Funcionário

Assinatura do Responsável

CC-7 Apuramento de Custos de Bem ou Serviço

CÂMARA MUNICIPAL DE AVEIRO

(designação da autarquia local)

Função: 331 Transportes rodoviários
Bem: 2650 Cacia - Beco das Carolas

Mês: Dezembro **Ano:** 2011

	Acumulado Até Mês Anterior	Realizado no Mês	Acumulado para Mês Seguinte
Custos Diretos			
Materiais	0,00	0,00	0,00
Mão-de-Obra	192,66	0,00	192,66
Máquinas e Viaturas	19,56	0,00	19,56
Outros Custos Diretos	0,00	0,00	0,00
Sub-Total	212,22	0,00	212,22
Custos Indiretos			
Diretos da Função Valor = 520.779,40 Coef. Imputação = 0,00%	1.677,71	0,00	1.677,71
Indiretos da Função Valor = 252.987,21 Coef. Imputação = 0,00%	930,65	0,00	930,65
Sub-Total	2.608,36	0,00	2.608,36
TOTAL	2.820,58	0,00	2.820,58

Assinatura do Funcionário

Assinatura do Responsável

CC-7 Apuramento de Custos de Bem ou Serviço

CÂMARA MUNICIPAL DE AVEIRO

(designação da autarquia local)

Função: 331 Transportes rodoviários
Bem: 2651 Glória - Cais da Malhada

Mês: Dezembro **Ano:** 2011

	Acumulado Até Mês Anterior	Realizado no Mês	Acumulado para Mês Seguinte
Custos Diretos			
Materiais	102,09	0,00	102,09
Mão-de-Obra	14,81	0,00	14,81
Máquinas e Viaturas	0,81	0,00	0,81
Outros Custos Diretos	0,00	0,00	0,00
Sub-Total	117,71	0,00	117,71
Custos Indiretos			
Diretos da Função Valor = 520.779,40 Coef. Imputação = 0,00%	809,02	0,00	809,02
Indiretos da Função Valor = 252.987,21 Coef. Imputação = 0,00%	137,94	0,00	137,94
Sub-Total	946,96	0,00	946,96
TOTAL	1.064,67	0,00	1.064,67

Assinatura do Funcionário

Assinatura do Responsável

CC-7 Apuramento de Custos de Bem ou Serviço

CÂMARA MUNICIPAL DE AVEIRO

(designação da autarquia local)

Função: 331 Transportes rodoviários

Bem: 2652 Santa Joana-Rua Vieiras que Atravessam

Mês: Dezembro

Ano: 2011

	Acumulado Até Mês Anterior	Realizado no Mês	Acumulado para Mês Seguinte
Custos Diretos			
Materiais	0,00	44,60	44,60
Mão-de-Obra	0,00	10,22	10,22
Máquinas e Viaturas	0,00	0,81	0,81
Outros Custos Diretos	0,00	0,00	0,00
Sub-Total	0,00	55,63	55,63
Custos Indiretos			
Diretos da Função Valor = 520.779,40 Coef. Imputação = 0,12%	0,00	616,49	616,49
Indiretos da Função Valor = 252.987,21 Coef. Imputação = 0,12%	0,00	299,48	299,48
Sub-Total	0,00	915,97	915,97
TOTAL	0,00	971,60	971,60

Assinatura do Funcionário

Assinatura do Responsável

CC-7 Apuramento de Custos de Bem ou Serviço

CÂMARA MUNICIPAL DE AVEIRO

(designação da autarquia local)

Função: 331 Transportes rodoviários

Bem: 2653 Vera Cruz - Estrada Nova do Canal

Mês: Dezembro

Ano: 2011

	Acumulado Até Mês Anterior	Realizado no Mês	Acumulado para Mês Seguinte
Custos Diretos			
Materiais	0,00	0,00	0,00
Mão-de-Obra	0,00	4,59	4,59
Máquinas e Viaturas	0,00	0,81	0,81
Outros Custos Diretos	0,00	0,00	0,00
Sub-Total	0,00	5,40	5,40
Custos Indiretos			
Diretos da Função Valor = 520.779,40 Coef. Imputação = 0,01%	0,00	59,84	59,84
Indiretos da Função Valor = 252.987,21 Coef. Imputação = 0,01%	0,00	29,07	29,07
Sub-Total	0,00	88,91	88,91
TOTAL	0,00	94,31	94,31

Assinatura do Funcionário

Assinatura do Responsável

CC-7 Apuramento de Custos de Bem ou Serviço

CÂMARA MUNICIPAL DE AVEIRO

(designação da autarquia local)

Função: 331 Transportes rodoviários
Serviço: 0917 Aradas - Praceta do Canha

Mês: Dezembro **Ano:** 2011

	Acumulado Até Mês Anterior	Realizado no Mês	Acumulado para Mês Seguinte
Custos Diretos			
Materiais	0,00	0,00	0,00
Mão-de-Obra	438,85	0,00	438,85
Máquinas e Viaturas	40,63	0,00	40,63
Outros Custos Diretos	0,00	0,00	0,00
Sub-Total	479,48	0,00	479,48
Custos Indiretos			
Diretos da Função Valor = 520.779,40 Coef. Imputação = 0,00%	3.618,92	0,00	3.618,92
Indiretos da Função Valor = 252.987,21 Coef. Imputação = 0,00%	634,79	0,00	634,79
Sub-Total	4.253,71	0,00	4.253,71
TOTAL	4.733,19	0,00	4.733,19

Assinatura do Funcionário

Assinatura do Responsável

CC-7 Apuramento de Custos de Bem ou Serviço

CÂMARA MUNICIPAL DE AVEIRO

(designação da autarquia local)

Função: 331 Transportes rodoviários
Serviço: 0923 Aradas - Largo da Torre do Canha

Mês: Dezembro **Ano:** 2011

	Acumulado Até Mês Anterior	Realizado no Mês	Acumulado para Mês Seguinte
Custos Diretos			
Materiais	0,00	0,00	0,00
Mão-de-Obra	22,62	29,58	52,20
Máquinas e Viaturas	0,53	2,92	3,45
Outros Custos Diretos	0,00	0,00	0,00
Sub-Total	23,15	32,50	55,65
Custos Indiretos			
Diretos da Função Valor = 520.779,40 Coef. Imputação = 0,07%	117,19	360,17	477,36
Indiretos da Função Valor = 252.987,21 Coef. Imputação = 0,07%	13,65	174,96	188,61
Sub-Total	130,84	535,13	665,97
TOTAL	153,99	567,63	721,62

Assinatura do Funcionário

Assinatura do Responsável

CC-7 Apuramento de Custos de Bem ou Serviço

CÂMARA MUNICIPAL DE AVEIRO

(designação da autarquia local)

Função: 331 Transportes rodoviários
Serviço: 0929 Aradas - Rua Capitão Lebre

Mês: Dezembro **Ano:** 2011

	Acumulado Até Mês Anterior	Realizado no Mês	Acumulado para Mês Seguinte
Custos Diretos			
Materiais	0,00	0,00	0,00
Mão-de-Obra	36,27	0,00	36,27
Máquinas e Viaturas	0,00	0,00	0,00
Outros Custos Diretos	0,00	0,00	0,00
Sub-Total	36,27	0,00	36,27
Custos Indiretos			
Diretos da Função Valor = 520.779,40 Coef. Imputação = 0,00%	282,33	0,00	282,33
Indiretos da Função Valor = 252.987,21 Coef. Imputação = 0,00%	26,52	0,00	26,52
Sub-Total	308,85	0,00	308,85
TOTAL	345,12	0,00	345,12

Assinatura do Funcionário

Assinatura do Responsável

CC-7 Apuramento de Custos de Bem ou Serviço

CÂMARA MUNICIPAL DE AVEIRO

(designação da autarquia local)

Função: 331 Transportes rodoviários
Serviço: 0931 Aradas - Rua Conselheiro Queirós

Mês: Dezembro **Ano:** 2011

	Acumulado Até Mês Anterior	Realizado no Mês	Acumulado para Mês Seguinte
Custos Diretos			
Materiais	0,00	0,00	0,00
Mão-de-Obra	15,28	0,00	15,28
Máquinas e Viaturas	0,60	0,00	0,60
Outros Custos Diretos	0,00	0,00	0,00
Sub-Total	15,88	0,00	15,88
Custos Indiretos			
Diretos da Função Valor = 520.779,40 Coef. Imputação = 0,00%	91,66	0,00	91,66
Indiretos da Função Valor = 252.987,21 Coef. Imputação = 0,00%	11,67	0,00	11,67
Sub-Total	103,33	0,00	103,33
TOTAL	119,21	0,00	119,21

Assinatura do Funcionário

Assinatura do Responsável

CC-7 Apuramento de Custos de Bem ou Serviço

CÂMARA MUNICIPAL DE AVEIRO

(designação da autarquia local)

Função: 331 Transportes rodoviários
Serviço: 0932 Aradas - Rua da Agra (Aradas)

Mês: Dezembro **Ano:** 2011

	Acumulado Até Mês Anterior	Realizado no Mês	Acumulado para Mês Seguinte
Custos Diretos			
Materiais	0,00	0,00	0,00
Mão-de-Obra	750,97	0,00	750,97
Máquinas e Viaturas	383,07	0,00	383,07
Outros Custos Diretos	0,00	0,00	0,00
Sub-Total	1.134,04	0,00	1.134,04
Custos Indiretos			
Diretos da Função Valor = 520.779,40 Coef. Imputação = 0,00%	9.727,22	0,00	9.727,22
Indiretos da Função Valor = 252.987,21 Coef. Imputação = 0,00%	933,35	0,00	933,35
Sub-Total	10.660,57	0,00	10.660,57
TOTAL	11.794,61	0,00	11.794,61

Assinatura do Funcionário

Assinatura do Responsável

CC-7 Apuramento de Custos de Bem ou Serviço

CÂMARA MUNICIPAL DE AVEIRO

(designação da autarquia local)

Função: 331 Transportes rodoviários
Serviço: 0934 Aradas - Rua da Alfândega

Mês: Dezembro **Ano:** 2011

	Acumulado Até Mês Anterior	Realizado no Mês	Acumulado para Mês Seguinte
Custos Diretos			
Materiais	0,00	0,00	0,00
Mão-de-Obra	416,98	0,00	416,98
Máquinas e Viaturas	469,35	0,00	469,35
Outros Custos Diretos	0,00	0,00	0,00
Sub-Total	886,33	0,00	886,33
Custos Indiretos			
Diretos da Função Valor = 520.779,40 Coef. Imputação = 0,00%	8.241,07	0,00	8.241,07
Indiretos da Função Valor = 252.987,21 Coef. Imputação = 0,00%	600,57	0,00	600,57
Sub-Total	8.841,64	0,00	8.841,64
TOTAL	9.727,97	0,00	9.727,97

Assinatura do Funcionário

Assinatura do Responsável

CC-7 Apuramento de Custos de Bem ou Serviço

CÂMARA MUNICIPAL DE AVEIRO

(designação da autarquia local)

Função: 331 Transportes rodoviários
Serviço: 0937 Aradas - Rua da Bela Vista

Mês: Dezembro **Ano:** 2011

	Acumulado Até Mês Anterior	Realizado no Mês	Acumulado para Mês Seguinte
Custos Diretos			
Materiais	0,00	0,00	0,00
Mão-de-Obra	12,02	0,00	12,02
Máquinas e Viaturas	6,56	0,00	6,56
Outros Custos Diretos	0,00	0,00	0,00
Sub-Total	18,58	0,00	18,58
Custos Indiretos			
Diretos da Função Valor = 520.779,40 Coef. Imputação = 0,00%	172,76	0,00	172,76
Indiretos da Função Valor = 252.987,21 Coef. Imputação = 0,00%	12,59	0,00	12,59
Sub-Total	185,35	0,00	185,35
TOTAL	203,93	0,00	203,93

Assinatura do Funcionário

Assinatura do Responsável

CC-7 Apuramento de Custos de Bem ou Serviço

CÂMARA MUNICIPAL DE AVEIRO

(designação da autarquia local)

Função: 331 Transportes rodoviários
Serviço: 0942 Aradas - Rua da Capela Nova

Mês: Dezembro **Ano:** 2011

	Acumulado Até Mês Anterior	Realizado no Mês	Acumulado para Mês Seguinte
Custos Diretos			
Materiais	0,00	0,00	0,00
Mão-de-Obra	117,44	0,00	117,44
Máquinas e Viaturas	120,84	0,00	120,84
Outros Custos Diretos	0,00	0,00	0,00
Sub-Total	238,28	0,00	238,28
Custos Indiretos			
Diretos da Função Valor = 520.779,40 Coef. Imputação = 0,00%	1.994,08	0,00	1.994,08
Indiretos da Função Valor = 252.987,21 Coef. Imputação = 0,00%	1.678,55	0,00	1.678,55
Sub-Total	3.672,63	0,00	3.672,63
TOTAL	3.910,91	0,00	3.910,91

Assinatura do Funcionário

Assinatura do Responsável

CC-7 Apuramento de Custos de Bem ou Serviço

CÂMARA MUNICIPAL DE AVEIRO

(designação da autarquia local)

Função: 331 Transportes rodoviários

Serviço: 0943 Aradas - Rua da Capôa

Mês: Dezembro **Ano:** 2011

	Acumulado Até Mês Anterior	Realizado no Mês	Acumulado para Mês Seguinte
Custos Diretos			
Materiais	0,00	0,00	0,00
Mão-de-Obra	0,00	0,00	0,00
Máquinas e Viaturas	0,28	0,00	0,28
Outros Custos Diretos	0,00	0,00	0,00
Sub-Total	0,28	0,00	0,28
Custos Indiretos			
Diretos da Função Valor = 520.779,40 Coef. Imputação = 0,00%	2,18	0,00	2,18
Indiretos da Função Valor = 252.987,21 Coef. Imputação = 0,00%	0,20	0,00	0,20
Sub-Total	2,38	0,00	2,38
TOTAL	2,66	0,00	2,66

Assinatura do Funcionário

Assinatura do Responsável

CC-7 Apuramento de Custos de Bem ou Serviço

CÂMARA MUNICIPAL DE AVEIRO

(designação da autarquia local)

Função: 331 Transportes rodoviários

Serviço: 0950 Aradas - Rua da Mateda

Mês: Dezembro **Ano:** 2011

	Acumulado Até Mês Anterior	Realizado no Mês	Acumulado para Mês Seguinte
Custos Diretos			
Materiais	0,00	0,00	0,00
Mão-de-Obra	16,74	0,00	16,74
Máquinas e Viaturas	17,22	0,00	17,22
Outros Custos Diretos	0,00	0,00	0,00
Sub-Total	33,96	0,00	33,96
Custos Indiretos			
Diretos da Função Valor = 520.779,40 Coef. Imputação = 0,00%	315,76	0,00	315,76
Indiretos da Função Valor = 252.987,21 Coef. Imputação = 0,00%	23,01	0,00	23,01
Sub-Total	338,77	0,00	338,77
TOTAL	372,73	0,00	372,73

Assinatura do Funcionário

Assinatura do Responsável

CC-7 Apuramento de Custos de Bem ou Serviço

CÂMARA MUNICIPAL DE AVEIRO

(designação da autarquia local)

Função: 331 Transportes rodoviários
Serviço: 0951 Aradas - Rua da Maurícia

Mês: Dezembro **Ano:** 2011

	Acumulado Até Mês Anterior	Realizado no Mês	Acumulado para Mês Seguinte
Custos Diretos			
Materiais	0,00	0,00	0,00
Mão-de-Obra	365,04	0,00	365,04
Máquinas e Viaturas	329,94	0,00	329,94
Outros Custos Diretos	0,00	0,00	0,00
Sub-Total	694,98	0,00	694,98
Custos Indiretos			
Diretos da Função Valor = 520.779,40 Coef. Imputação = 0,00%	3.711,13	0,00	3.711,13
Indiretos da Função Valor = 252.987,21 Coef. Imputação = 0,00%	539,14	0,00	539,14
Sub-Total	4.250,27	0,00	4.250,27
TOTAL	4.945,25	0,00	4.945,25

Assinatura do Funcionário

Assinatura do Responsável

CC-7 Apuramento de Custos de Bem ou Serviço

CÂMARA MUNICIPAL DE AVEIRO

(designação da autarquia local)

Função: 331 Transportes rodoviários
Serviço: 0954 Aradas - Rua da Pedra Moura

Mês: Dezembro **Ano:** 2011

	Acumulado Até Mês Anterior	Realizado no Mês	Acumulado para Mês Seguinte
Custos Diretos			
Materiais	0,00	0,00	0,00
Mão-de-Obra	203,88	0,00	203,88
Máquinas e Viaturas	104,70	0,00	104,70
Outros Custos Diretos	0,00	0,00	0,00
Sub-Total	308,58	0,00	308,58
Custos Indiretos			
Diretos da Função Valor = 520.779,40 Coef. Imputação = 0,00%	2.869,17	0,00	2.869,17
Indiretos da Função Valor = 252.987,21 Coef. Imputação = 0,00%	209,09	0,00	209,09
Sub-Total	3.078,26	0,00	3.078,26
TOTAL	3.386,84	0,00	3.386,84

Assinatura do Funcionário

Assinatura do Responsável

CC-7 Apuramento de Custos de Bem ou Serviço

CÂMARA MUNICIPAL DE AVEIRO

(designação da autarquia local)

Função: 331 Transportes rodoviários

Serviço: 0955 Aradas - Rua da Pilota

Mês: Dezembro **Ano:** 2011

	Acumulado Até Mês Anterior	Realizado no Mês	Acumulado para Mês Seguinte
Custos Diretos			
Materiais	0,00	0,00	0,00
Mão-de-Obra	33,48	0,00	33,48
Máquinas e Viaturas	34,44	0,00	34,44
Outros Custos Diretos	0,00	0,00	0,00
Sub-Total	67,92	0,00	67,92
Custos Indiretos			
Diretos da Função Valor = 520.779,40 Coef. Imputação = 0,00%	536,80	0,00	536,80
Indiretos da Função Valor = 252.987,21 Coef. Imputação = 0,00%	169,38	0,00	169,38
Sub-Total	706,18	0,00	706,18
TOTAL	774,10	0,00	774,10

Assinatura do Funcionário

Assinatura do Responsável

CC-7 Apuramento de Custos de Bem ou Serviço

CÂMARA MUNICIPAL DE AVEIRO

(designação da autarquia local)

Função: 331 Transportes rodoviários
Serviço: 0961 Aradas - Rua da Quinta Nova

Mês: Dezembro **Ano:** 2011

	Acumulado Até Mês Anterior	Realizado no Mês	Acumulado para Mês Seguinte
Custos Diretos			
Materiais	0,00	0,00	0,00
Mão-de-Obra	193,52	0,00	193,52
Máquinas e Viaturas	144,92	0,00	144,92
Outros Custos Diretos	0,00	0,00	0,00
Sub-Total	338,44	0,00	338,44
Custos Indiretos			
Diretos da Função Valor = 520.779,40 Coef. Imputação = 0,00%	1.713,27	0,00	1.713,27
Indiretos da Função Valor = 252.987,21 Coef. Imputação = 0,00%	199,57	0,00	199,57
Sub-Total	1.912,84	0,00	1.912,84
TOTAL	2.251,28	0,00	2.251,28

Assinatura do Funcionário

Assinatura do Responsável

CC-7 Apuramento de Custos de Bem ou Serviço

CÂMARA MUNICIPAL DE AVEIRO

(designação da autarquia local)

Função: 331 Transportes rodoviários
Serviço: 0962 Aradas - Rua da Ramalhôa

Mês: Dezembro **Ano:** 2011

	Acumulado Até Mês Anterior	Realizado no Mês	Acumulado para Mês Seguinte
Custos Diretos			
Materiais	0,00	0,00	0,00
Mão-de-Obra	13,02	0,00	13,02
Máquinas e Viaturas	2,20	0,00	2,20
Outros Custos Diretos	0,00	0,00	0,00
Sub-Total	15,22	0,00	15,22
Custos Indiretos			
Diretos da Função Valor = 520.779,40 Coef. Imputação = 0,00%	120,32	0,00	120,32
Indiretos da Função Valor = 252.987,21 Coef. Imputação = 0,00%	66,74	0,00	66,74
Sub-Total	187,06	0,00	187,06
TOTAL	202,28	0,00	202,28

Assinatura do Funcionário

Assinatura do Responsável

CC-7 Apuramento de Custos de Bem ou Serviço

CÂMARA MUNICIPAL DE AVEIRO

(designação da autarquia local)

Função: 331 Transportes rodoviários

Serviço: 0965 Aradas - Rua da Ucha

Mês: Dezembro **Ano:** 2011

	Acumulado Até Mês Anterior	Realizado no Mês	Acumulado para Mês Seguinte
Custos Diretos			
Materiais	0,00	0,00	0,00
Mão-de-Obra	166,11	0,00	166,11
Máquinas e Viaturas	13,71	0,00	13,71
Outros Custos Diretos	0,00	0,00	0,00
Sub-Total	179,82	0,00	179,82
Custos Indiretos			
Diretos da Função Valor = 520.779,40 Coef. Imputação = 0,00%	1.504,36	0,00	1.504,36
Indiretos da Função Valor = 252.987,21 Coef. Imputação = 0,00%	280,80	0,00	280,80
Sub-Total	1.785,16	0,00	1.785,16
TOTAL	1.964,98	0,00	1.964,98

Assinatura do Funcionário

Assinatura do Responsável

CC-7 Apuramento de Custos de Bem ou Serviço

CÂMARA MUNICIPAL DE AVEIRO

(designação da autarquia local)

Função: 331 Transportes rodoviários
Serviço: 0969 Aradas - Rua das Cavadas

Mês: Dezembro **Ano:** 2011

	Acumulado Até Mês Anterior	Realizado no Mês	Acumulado para Mês Seguinte
Custos Diretos			
Materiais	0,00	0,00	0,00
Mão-de-Obra	645,25	0,00	645,25
Máquinas e Viaturas	464,13	0,00	464,13
Outros Custos Diretos	0,00	0,00	0,00
Sub-Total	1.109,38	0,00	1.109,38
Custos Indiretos			
Diretos da Função Valor = 520.779,40 Coef. Imputação = 0,00%	10.101,99	0,00	10.101,99
Indiretos da Função Valor = 252.987,21 Coef. Imputação = 0,00%	1.104,04	0,00	1.104,04
Sub-Total	11.206,03	0,00	11.206,03
TOTAL	12.315,41	0,00	12.315,41

Assinatura do Funcionário

Assinatura do Responsável

CC-7 Apuramento de Custos de Bem ou Serviço

CÂMARA MUNICIPAL DE AVEIRO

(designação da autarquia local)

Função: 331 Transportes rodoviários
Serviço: 0971 Aradas - Rua das Glicínias

Mês: Dezembro **Ano:** 2011

	Acumulado Até Mês Anterior	Realizado no Mês	Acumulado para Mês Seguinte
Custos Diretos			
Materiais	0,00	0,00	0,00
Mão-de-Obra	325,29	0,00	325,29
Máquinas e Viaturas	189,95	0,00	189,95
Outros Custos Diretos	0,00	0,00	0,00
Sub-Total	515,24	0,00	515,24
Custos Indiretos			
Diretos da Função Valor = 520.779,40 Coef. Imputação = 0,00%	3.567,85	0,00	3.567,85
Indiretos da Função Valor = 252.987,21 Coef. Imputação = 0,00%	758,45	0,00	758,45
Sub-Total	4.326,30	0,00	4.326,30
TOTAL	4.841,54	0,00	4.841,54

Assinatura do Funcionário

Assinatura do Responsável

CC-7 Apuramento de Custos de Bem ou Serviço

CÂMARA MUNICIPAL DE AVEIRO

(designação da autarquia local)

Função: 331 Transportes rodoviários
Serviço: 0973 Aradas - Rua das Leirinhas

Mês: Dezembro **Ano:** 2011

	Acumulado Até Mês Anterior	Realizado no Mês	Acumulado para Mês Seguinte
Custos Diretos			
Materiais	0,00	0,00	0,00
Mão-de-Obra	18,34	0,00	18,34
Máquinas e Viaturas	1,10	0,00	1,10
Outros Custos Diretos	0,00	0,00	0,00
Sub-Total	19,44	0,00	19,44
Custos Indiretos			
Diretos da Função Valor = 520.779,40 Coef. Imputação = 0,00%	135,78	0,00	135,78
Indiretos da Função Valor = 252.987,21 Coef. Imputação = 0,00%	165,72	0,00	165,72
Sub-Total	301,50	0,00	301,50
TOTAL	320,94	0,00	320,94

Assinatura do Funcionário

Assinatura do Responsável

CC-7 Apuramento de Custos de Bem ou Serviço

CÂMARA MUNICIPAL DE AVEIRO

(designação da autarquia local)

Função: 331 Transportes rodoviários

Serviço: 0975 Aradas - Rua de Anadia

Mês: Dezembro **Ano:** 2011

	Acumulado Até Mês Anterior	Realizado no Mês	Acumulado para Mês Seguinte
Custos Diretos			
Materiais	0,00	0,00	0,00
Mão-de-Obra	183,63	0,00	183,63
Máquinas e Viaturas	4,54	0,00	4,54
Outros Custos Diretos	0,00	0,00	0,00
Sub-Total	188,17	0,00	188,17
Custos Indiretos			
Diretos da Função Valor = 520.779,40 Coef. Imputação = 0,00%	1.572,06	0,00	1.572,06
Indiretos da Função Valor = 252.987,21 Coef. Imputação = 0,00%	333,69	0,00	333,69
Sub-Total	1.905,75	0,00	1.905,75
TOTAL	2.093,92	0,00	2.093,92

Assinatura do Funcionário

Assinatura do Responsável

CC-7 Apuramento de Custos de Bem ou Serviço

CÂMARA MUNICIPAL DE AVEIRO

(designação da autarquia local)

Função: 331 Transportes rodoviários

Serviço: 0979 Aradas - Rua de Ovar

Mês: Dezembro **Ano:** 2011

	Acumulado Até Mês Anterior	Realizado no Mês	Acumulado para Mês Seguinte
Custos Diretos			
Materiais	0,00	0,00	0,00
Mão-de-Obra	31,43	0,00	31,43
Máquinas e Viaturas	0,71	0,00	0,71
Outros Custos Diretos	0,00	0,00	0,00
Sub-Total	32,14	0,00	32,14
Custos Indiretos			
Diretos da Função Valor = 520.779,40 Coef. Imputação = 0,00%	213,68	0,00	213,68
Indiretos da Função Valor = 252.987,21 Coef. Imputação = 0,00%	204,58	0,00	204,58
Sub-Total	418,26	0,00	418,26
TOTAL	450,40	0,00	450,40

Assinatura do Funcionário

Assinatura do Responsável

CC-7 Apuramento de Custos de Bem ou Serviço

CÂMARA MUNICIPAL DE AVEIRO

(designação da autarquia local)

Função: 331 Transportes rodoviários
Serviço: 0981 Aradas - Rua de São João

Mês: Dezembro **Ano:** 2011

	Acumulado Até Mês Anterior	Realizado no Mês	Acumulado para Mês Seguinte
Custos Diretos			
Materiais	0,00	0,00	0,00
Mão-de-Obra	33,48	0,00	33,48
Máquinas e Viaturas	34,44	0,00	34,44
Outros Custos Diretos	0,00	0,00	0,00
Sub-Total	67,92	0,00	67,92
Custos Indiretos			
Diretos da Função Valor = 520.779,40 Coef. Imputação = 0,00%	536,80	0,00	536,80
Indiretos da Função Valor = 252.987,21 Coef. Imputação = 0,00%	169,38	0,00	169,38
Sub-Total	706,18	0,00	706,18
TOTAL	774,10	0,00	774,10

Assinatura do Funcionário

Assinatura do Responsável

CC-7 Apuramento de Custos de Bem ou Serviço

CÂMARA MUNICIPAL DE AVEIRO

(designação da autarquia local)

Função: 331 Transportes rodoviários

Serviço: 0982 Aradas - Rua de Trás

Mês: Dezembro **Ano:** 2011

	Acumulado Até Mês Anterior	Realizado no Mês	Acumulado para Mês Seguinte
Custos Diretos			
Materiais	0,00	0,00	0,00
Mão-de-Obra	45,24	0,00	45,24
Máquinas e Viaturas	0,78	0,00	0,78
Outros Custos Diretos	0,00	0,00	0,00
Sub-Total	46,02	0,00	46,02
Custos Indiretos			
Diretos da Função Valor = 520.779,40 Coef. Imputação = 0,00%	321,44	0,00	321,44
Indiretos da Função Valor = 252.987,21 Coef. Imputação = 0,00%	392,31	0,00	392,31
Sub-Total	713,75	0,00	713,75
TOTAL	759,77	0,00	759,77

Assinatura do Funcionário

Assinatura do Responsável

CC-7 Apuramento de Custos de Bem ou Serviço

CÂMARA MUNICIPAL DE AVEIRO

(designação da autarquia local)

Função: 331 Transportes rodoviários
Serviço: 0984 Aradas - Rua Direita (Aradas)

Mês: Dezembro **Ano:** 2011

	Acumulado Até Mês Anterior	Realizado no Mês	Acumulado para Mês Seguinte
Custos Diretos			
Materiais	0,00	0,00	0,00
Mão-de-Obra	88,31	0,00	88,31
Máquinas e Viaturas	20,63	0,00	20,63
Outros Custos Diretos	325,95	0,00	325,95
Sub-Total	434,89	0,00	434,89
Custos Indiretos			
Diretos da Função Valor = 520.779,40 Coef. Imputação = 0,00%	2.873,00	0,00	2.873,00
Indiretos da Função Valor = 252.987,21 Coef. Imputação = 0,00%	639,29	0,00	639,29
Sub-Total	3.512,29	0,00	3.512,29
TOTAL	3.947,18	0,00	3.947,18

Assinatura do Funcionário

Assinatura do Responsável

CC-7 Apuramento de Custos de Bem ou Serviço

CÂMARA MUNICIPAL DE AVEIRO

(designação da autarquia local)

Função: 331 Transportes rodoviários

Serviço: 0985 Aradas - Rua Direita (Qta do Picado)

Mês: Dezembro

Ano: 2011

	Acumulado Até Mês Anterior	Realizado no Mês	Acumulado para Mês Seguinte
Custos Diretos			
Materiais	0,00	0,00	0,00
Mão-de-Obra	73,83	0,00	73,83
Máquinas e Viaturas	30,55	0,00	30,55
Outros Custos Diretos	0,00	0,00	0,00
Sub-Total	104,38	0,00	104,38
Custos Indiretos			
Diretos da Função Valor = 520.779,40 Coef. Imputação = 0,00%	734,05	0,00	734,05
Indiretos da Função Valor = 252.987,21 Coef. Imputação = 0,00%	663,64	0,00	663,64
Sub-Total	1.397,69	0,00	1.397,69
TOTAL	1.502,07	0,00	1.502,07

Assinatura do Funcionário

Assinatura do Responsável

CC-7 Apuramento de Custos de Bem ou Serviço

CÂMARA MUNICIPAL DE AVEIRO

(designação da autarquia local)

Função: 331 Transportes rodoviários
Serviço: 0988 Aradas - Rua do Baixeiro

Mês: Dezembro **Ano:** 2011

	Acumulado Até Mês Anterior	Realizado no Mês	Acumulado para Mês Seguinte
Custos Diretos			
Materiais	0,00	0,00	0,00
Mão-de-Obra	218,62	0,00	218,62
Máquinas e Viaturas	187,04	0,00	187,04
Outros Custos Diretos	0,00	0,00	0,00
Sub-Total	405,66	0,00	405,66
Custos Indiretos			
Diretos da Função Valor = 520.779,40 Coef. Imputação = 0,00%	3.309,42	0,00	3.309,42
Indiretos da Função Valor = 252.987,21 Coef. Imputação = 0,00%	877,07	0,00	877,07
Sub-Total	4.186,49	0,00	4.186,49
TOTAL	4.592,15	0,00	4.592,15

Assinatura do Funcionário

Assinatura do Responsável

CC-7 Apuramento de Custos de Bem ou Serviço

CÂMARA MUNICIPAL DE AVEIRO

(designação da autarquia local)

Função: 331 Transportes rodoviários

Serviço: 0991 Aradas - Rua do Beco

Mês: Dezembro **Ano:** 2011

	Acumulado Até Mês Anterior	Realizado no Mês	Acumulado para Mês Seguinte
Custos Diretos			
Materiais	0,00	0,00	0,00
Mão-de-Obra	54,92	0,00	54,92
Máquinas e Viaturas	6,40	0,00	6,40
Outros Custos Diretos	0,00	0,00	0,00
Sub-Total	61,32	0,00	61,32
Custos Indiretos			
Diretos da Função Valor = 520.779,40 Coef. Imputação = 0,00%	450,75	0,00	450,75
Indiretos da Função Valor = 252.987,21 Coef. Imputação = 0,00%	83,56	0,00	83,56
Sub-Total	534,31	0,00	534,31
TOTAL	595,63	0,00	595,63

Assinatura do Funcionário

Assinatura do Responsável

CC-7 Apuramento de Custos de Bem ou Serviço

CÂMARA MUNICIPAL DE AVEIRO

(designação da autarquia local)

Função: 331 Transportes rodoviários

Serviço: 0992 Aradas - Rua do Brejo

Mês: Dezembro **Ano:** 2011

	Acumulado Até Mês Anterior	Realizado no Mês	Acumulado para Mês Seguinte
Custos Diretos			
Materiais	0,00	0,00	0,00
Mão-de-Obra	297,47	445,38	742,85
Máquinas e Viaturas	118,43	123,55	241,98
Outros Custos Diretos	0,00	0,00	0,00
Sub-Total	415,90	568,93	984,83
Custos Indiretos			
Diretos da Função Valor = 520.779,40 Coef. Imputação = 1,21%	2.523,59	6.304,90	8.828,49
Indiretos da Função Valor = 252.987,21 Coef. Imputação = 1,21%	379,70	3.062,83	3.442,53
Sub-Total	2.903,29	9.367,73	12.271,02
TOTAL	3.319,19	9.936,66	13.255,85

Assinatura do Funcionário

Assinatura do Responsável

CC-7 Apuramento de Custos de Bem ou Serviço

CÂMARA MUNICIPAL DE AVEIRO

(designação da autarquia local)

Função: 331 Transportes rodoviários
Serviço: 0993 Aradas - Rua do Buragal

Mês: Dezembro **Ano:** 2011

	Acumulado Até Mês Anterior	Realizado no Mês	Acumulado para Mês Seguinte
Custos Diretos			
Materiais	0,00	0,00	0,00
Mão-de-Obra	10,70	0,00	10,70
Máquinas e Viaturas	0,00	0,00	0,00
Outros Custos Diretos	31,17	0,00	31,17
Sub-Total	41,87	0,00	41,87
Custos Indiretos			
Diretos da Função Valor = 520.779,40 Coef. Imputação = 0,00%	288,97	0,00	288,97
Indiretos da Função Valor = 252.987,21 Coef. Imputação = 0,00%	127,74	0,00	127,74
Sub-Total	416,71	0,00	416,71
TOTAL	458,58	0,00	458,58

Assinatura do Funcionário

Assinatura do Responsável

CC-7 Apuramento de Custos de Bem ou Serviço

CÂMARA MUNICIPAL DE AVEIRO

(designação da autarquia local)

Função: 331 Transportes rodoviários
Serviço: 0996 Aradas - Rua do Carochó

Mês: Dezembro **Ano:** 2011

	Acumulado Até Mês Anterior	Realizado no Mês	Acumulado para Mês Seguinte
Custos Diretos			
Materiais	0,00	0,00	0,00
Mão-de-Obra	774,54	0,00	774,54
Máquinas e Viaturas	773,82	0,00	773,82
Outros Custos Diretos	0,00	0,00	0,00
Sub-Total	1.548,36	0,00	1.548,36
Custos Indiretos			
Diretos da Função Valor = 520.779,40 Coef. Imputação = 0,00%	11.394,46	0,00	11.394,46
Indiretos da Função Valor = 252.987,21 Coef. Imputação = 0,00%	3.296,51	0,00	3.296,51
Sub-Total	14.690,97	0,00	14.690,97
TOTAL	16.239,33	0,00	16.239,33

Assinatura do Funcionário

Assinatura do Responsável

CC-7 Apuramento de Custos de Bem ou Serviço

CÂMARA MUNICIPAL DE AVEIRO

(designação da autarquia local)

Função: 331 Transportes rodoviários
Serviço: 0997 Aradas - Rua do Carregueiro

Mês: Dezembro **Ano:** 2011

	Acumulado Até Mês Anterior	Realizado no Mês	Acumulado para Mês Seguinte
Custos Diretos			
Materiais	0,00	0,00	0,00
Mão-de-Obra	40,26	0,00	40,26
Máquinas e Viaturas	60,12	0,00	60,12
Outros Custos Diretos	0,00	0,00	0,00
Sub-Total	100,38	0,00	100,38
Custos Indiretos			
Diretos da Função Valor = 520.779,40 Coef. Imputação = 0,00%	793,34	0,00	793,34
Indiretos da Função Valor = 252.987,21 Coef. Imputação = 0,00%	250,33	0,00	250,33
Sub-Total	1.043,67	0,00	1.043,67
TOTAL	1.144,05	0,00	1.144,05

Assinatura do Funcionário

Assinatura do Responsável

CC-7 Apuramento de Custos de Bem ou Serviço

CÂMARA MUNICIPAL DE AVEIRO

(designação da autarquia local)

Função: 331 Transportes rodoviários

Serviço: 0998 Aradas - Rua do Carril

Mês: Dezembro **Ano:** 2011

	Acumulado Até Mês Anterior	Realizado no Mês	Acumulado para Mês Seguinte
Custos Diretos			
Materiais	0,00	0,00	0,00
Mão-de-Obra	169,42	0,00	169,42
Máquinas e Viaturas	4,61	0,00	4,61
Outros Custos Diretos	0,00	0,00	0,00
Sub-Total	174,03	0,00	174,03
Custos Indiretos			
Diretos da Função Valor = 520.779,40 Coef. Imputação = 0,00%	1.456,40	0,00	1.456,40
Indiretos da Função Valor = 252.987,21 Coef. Imputação = 0,00%	1.225,94	0,00	1.225,94
Sub-Total	2.682,34	0,00	2.682,34
TOTAL	2.856,37	0,00	2.856,37

Assinatura do Funcionário

Assinatura do Responsável

CC-7 Apuramento de Custos de Bem ou Serviço

CÂMARA MUNICIPAL DE AVEIRO

(designação da autarquia local)

Função: 331 Transportes rodoviários

Serviço: 0999 Aradas - Rua do Crasto

Mês: Dezembro **Ano:** 2011

	Acumulado Até Mês Anterior	Realizado no Mês	Acumulado para Mês Seguinte
Custos Diretos			
Materiais	0,00	0,00	0,00
Mão-de-Obra	1.571,35	0,00	1.571,35
Máquinas e Viaturas	776,41	0,00	776,41
Outros Custos Diretos	0,00	0,00	0,00
Sub-Total	2.347,76	0,00	2.347,76
Custos Indiretos			
Diretos da Função Valor = 520.779,40 Coef. Imputação = 0,00%	16.761,56	0,00	16.761,56
Indiretos da Função Valor = 252.987,21 Coef. Imputação = 0,00%	9.954,93	0,00	9.954,93
Sub-Total	26.716,49	0,00	26.716,49
TOTAL	29.064,25	0,00	29.064,25

Assinatura do Funcionário

Assinatura do Responsável

CC-7 Apuramento de Custos de Bem ou Serviço

CÂMARA MUNICIPAL DE AVEIRO

(designação da autarquia local)

Função: 331 Transportes rodoviários
Serviço: 1000 Aradas - Rua dos Eucaliptos

Mês: Dezembro **Ano:** 2011

	Acumulado Até Mês Anterior	Realizado no Mês	Acumulado para Mês Seguinte
Custos Diretos			
Materiais	0,00	0,00	0,00
Mão-de-Obra	62,26	0,00	62,26
Máquinas e Viaturas	5,64	0,00	5,64
Outros Custos Diretos	0,00	0,00	0,00
Sub-Total	67,90	0,00	67,90
Custos Indiretos			
Diretos da Função Valor = 520.779,40 Coef. Imputação = 0,00%	498,02	0,00	498,02
Indiretos da Função Valor = 252.987,21 Coef. Imputação = 0,00%	498,24	0,00	498,24
Sub-Total	996,26	0,00	996,26
TOTAL	1.064,16	0,00	1.064,16

Assinatura do Funcionário

Assinatura do Responsável

CC-7 Apuramento de Custos de Bem ou Serviço

CÂMARA MUNICIPAL DE AVEIRO

(designação da autarquia local)

Função: 331 Transportes rodoviários
Serviço: 1017 Aradas - Rua Dr. Alberto Souto

Mês: Dezembro **Ano:** 2011

	Acumulado Até Mês Anterior	Realizado no Mês	Acumulado para Mês Seguinte
Custos Diretos			
Materiais	0,00	0,00	0,00
Mão-de-Obra	37,90	0,00	37,90
Máquinas e Viaturas	0,86	0,00	0,86
Outros Custos Diretos	0,00	0,00	0,00
Sub-Total	38,76	0,00	38,76
Custos Indiretos			
Diretos da Função Valor = 520.779,40 Coef. Imputação = 0,00%	301,71	0,00	301,71
Indiretos da Função Valor = 252.987,21 Coef. Imputação = 0,00%	28,34	0,00	28,34
Sub-Total	330,05	0,00	330,05
TOTAL	368,81	0,00	368,81

Assinatura do Funcionário

Assinatura do Responsável

CC-7 Apuramento de Custos de Bem ou Serviço

CÂMARA MUNICIPAL DE AVEIRO

(designação da autarquia local)

Função: 331 Transportes rodoviários
Serviço: 1018 Aradas - Rua Dr. Ernesto Paiva

Mês: Dezembro **Ano:** 2011

	Acumulado Até Mês Anterior	Realizado no Mês	Acumulado para Mês Seguinte
Custos Diretos			
Materiais	0,00	0,00	0,00
Mão-de-Obra	155,39	0,00	155,39
Máquinas e Viaturas	28,40	0,00	28,40
Outros Custos Diretos	0,00	0,00	0,00
Sub-Total	183,79	0,00	183,79
Custos Indiretos			
Diretos da Função Valor = 520.779,40 Coef. Imputação = 0,00%	1.452,96	0,00	1.452,96
Indiretos da Função Valor = 252.987,21 Coef. Imputação = 0,00%	805,98	0,00	805,98
Sub-Total	2.258,94	0,00	2.258,94
TOTAL	2.442,73	0,00	2.442,73

Assinatura do Funcionário

Assinatura do Responsável

CC-7 Apuramento de Custos de Bem ou Serviço

CÂMARA MUNICIPAL DE AVEIRO

(designação da autarquia local)

Função: 331 Transportes rodoviários

Serviço: 1019 Aradas - Rua Dr. Mário Sacramento

Mês: Dezembro

Ano: 2011

	Acumulado Até Mês Anterior	Realizado no Mês	Acumulado para Mês Seguinte
Custos Diretos			
Materiais	0,00	0,00	0,00
Mão-de-Obra	11,91	0,00	11,91
Máquinas e Viaturas	0,21	0,00	0,21
Outros Custos Diretos	0,00	0,00	0,00
Sub-Total	12,12	0,00	12,12
Custos Indiretos			
Diretos da Função Valor = 520.779,40 Coef. Imputação = 0,00%	94,34	0,00	94,34
Indiretos da Função Valor = 252.987,21 Coef. Imputação = 0,00%	8,86	0,00	8,86
Sub-Total	103,20	0,00	103,20
TOTAL	115,32	0,00	115,32

Assinatura do Funcionário

Assinatura do Responsável

CC-7 Apuramento de Custos de Bem ou Serviço

CÂMARA MUNICIPAL DE AVEIRO

(designação da autarquia local)

Função: 331 Transportes rodoviários
Serviço: 1022 Aradas - Rua Eça de Queirós

Mês: Dezembro **Ano:** 2011

	Acumulado Até Mês Anterior	Realizado no Mês	Acumulado para Mês Seguinte
Custos Diretos			
Materiais	0,00	0,00	0,00
Mão-de-Obra	148,87	0,00	148,87
Máquinas e Viaturas	237,54	0,00	237,54
Outros Custos Diretos	0,00	0,00	0,00
Sub-Total	386,41	0,00	386,41
Custos Indiretos			
Diretos da Função Valor = 520.779,40 Coef. Imputação = 0,00%	3.566,12	0,00	3.566,12
Indiretos da Função Valor = 252.987,21 Coef. Imputação = 0,00%	332,94	0,00	332,94
Sub-Total	3.899,06	0,00	3.899,06
TOTAL	4.285,47	0,00	4.285,47

Assinatura do Funcionário

Assinatura do Responsável

CC-7 Apuramento de Custos de Bem ou Serviço

CÂMARA MUNICIPAL DE AVEIRO

(designação da autarquia local)

Função: 331 Transportes rodoviários
Serviço: 1025 Aradas - Rua João Gonçalves Neto

Mês: Dezembro **Ano:** 2011

	Acumulado Até Mês Anterior	Realizado no Mês	Acumulado para Mês Seguinte
Custos Diretos			
Materiais	0,00	0,00	0,00
Mão-de-Obra	21,04	0,00	21,04
Máquinas e Viaturas	8,06	0,00	8,06
Outros Custos Diretos	0,00	0,00	0,00
Sub-Total	29,10	0,00	29,10
Custos Indiretos			
Diretos da Função Valor = 520.779,40 Coef. Imputação = 0,00%	226,52	0,00	226,52
Indiretos da Função Valor = 252.987,21 Coef. Imputação = 0,00%	21,27	0,00	21,27
Sub-Total	247,79	0,00	247,79
TOTAL	276,89	0,00	276,89

Assinatura do Funcionário

Assinatura do Responsável

CC-7 Apuramento de Custos de Bem ou Serviço

CÂMARA MUNICIPAL DE AVEIRO

(designação da autarquia local)

Função: 331 Transportes rodoviários
Serviço: 1029 Aradas - Rua Manuel B. e Vasconcelos

Mês: Dezembro **Ano:** 2011

	Acumulado Até Mês Anterior	Realizado no Mês	Acumulado para Mês Seguinte
Custos Diretos			
Materiais	0,00	0,00	0,00
Mão-de-Obra	40,26	0,00	40,26
Máquinas e Viaturas	0,00	0,00	0,00
Outros Custos Diretos	0,00	0,00	0,00
Sub-Total	40,26	0,00	40,26
Custos Indiretos			
Diretos da Função Valor = 520.779,40 Coef. Imputação = 0,00%	276,71	0,00	276,71
Indiretos da Função Valor = 252.987,21 Coef. Imputação = 0,00%	47,18	0,00	47,18
Sub-Total	323,89	0,00	323,89
TOTAL	364,15	0,00	364,15

Assinatura do Funcionário

Assinatura do Responsável

CC-7 Apuramento de Custos de Bem ou Serviço

CÂMARA MUNICIPAL DE AVEIRO

(designação da autarquia local)

Função: 331 Transportes rodoviários
Serviço: 1031 Aradas - Rua Nossa Sra.da Saúde

Mês: Dezembro **Ano:** 2011

	Acumulado Até Mês Anterior	Realizado no Mês	Acumulado para Mês Seguinte
Custos Diretos			
Materiais	0,00	0,00	0,00
Mão-de-Obra	70,80	0,00	70,80
Máquinas e Viaturas	0,50	0,00	0,50
Outros Custos Diretos	0,00	0,00	0,00
Sub-Total	71,30	0,00	71,30
Custos Indiretos			
Diretos da Função Valor = 520.779,40 Coef. Imputação = 0,00%	596,69	0,00	596,69
Indiretos da Função Valor = 252.987,21 Coef. Imputação = 0,00%	502,27	0,00	502,27
Sub-Total	1.098,96	0,00	1.098,96
TOTAL	1.170,26	0,00	1.170,26

Assinatura do Funcionário

Assinatura do Responsável

CC-7 Apuramento de Custos de Bem ou Serviço

CÂMARA MUNICIPAL DE AVEIRO

(designação da autarquia local)

Função: 331 Transportes rodoviários
Serviço: 1036 Aradas - Rua Prof. Júlio Catarino

Mês: Dezembro **Ano:** 2011

	Acumulado Até Mês Anterior	Realizado no Mês	Acumulado para Mês Seguinte
Custos Diretos			
Materiais	0,00	0,00	0,00
Mão-de-Obra	43,19	0,00	43,19
Máquinas e Viaturas	0,00	0,00	0,00
Outros Custos Diretos	0,00	0,00	0,00
Sub-Total	43,19	0,00	43,19
Custos Indiretos			
Diretos da Função Valor = 520.779,40 Coef. Imputação = 0,00%	342,54	0,00	342,54
Indiretos da Função Valor = 252.987,21 Coef. Imputação = 0,00%	230,02	0,00	230,02
Sub-Total	572,56	0,00	572,56
TOTAL	615,75	0,00	615,75

Assinatura do Funcionário

Assinatura do Responsável

CC-7 Apuramento de Custos de Bem ou Serviço

CÂMARA MUNICIPAL DE AVEIRO

(designação da autarquia local)

Função: 331 Transportes rodoviários

Serviço: 1043 Aradas - Acesso EN 109

Mês: Dezembro **Ano:** 2011

	Acumulado Até Mês Anterior	Realizado no Mês	Acumulado para Mês Seguinte
Custos Diretos			
Materiais	0,00	0,00	0,00
Mão-de-Obra	1.040,66	51,39	1.092,05
Máquinas e Viaturas	23,73	90,18	113,91
Outros Custos Diretos	0,00	0,00	0,00
Sub-Total	1.064,39	141,57	1.205,96
Custos Indiretos			
Diretos da Função Valor = 520.779,40 Coef. Imputação = 0,30%	8.204,75	1.568,88	9.773,63
Indiretos da Função Valor = 252.987,21 Coef. Imputação = 0,30%	2.014,00	762,14	2.776,14
Sub-Total	10.218,75	2.331,02	12.549,77
TOTAL	11.283,14	2.472,59	13.755,73

Assinatura do Funcionário

Assinatura do Responsável

CC-7 Apuramento de Custos de Bem ou Serviço

CÂMARA MUNICIPAL DE AVEIRO

(designação da autarquia local)

Função: 331 Transportes rodoviários

Serviço: 1044 Aradas - Acesso EN 235

Mês: Dezembro **Ano:** 2011

	Acumulado Até Mês Anterior	Realizado no Mês	Acumulado para Mês Seguinte
Custos Diretos			
Materiais	0,00	0,00	0,00
Mão-de-Obra	13,89	0,00	13,89
Máquinas e Viaturas	1,38	0,00	1,38
Outros Custos Diretos	0,00	0,00	0,00
Sub-Total	15,27	0,00	15,27
Custos Indiretos			
Diretos da Função Valor = 520.779,40 Coef. Imputação = 0,00%	106,66	0,00	106,66
Indiretos da Função Valor = 252.987,21 Coef. Imputação = 0,00%	130,17	0,00	130,17
Sub-Total	236,83	0,00	236,83
TOTAL	252,10	0,00	252,10

Assinatura do Funcionário

Assinatura do Responsável

CC-7 Apuramento de Custos de Bem ou Serviço

CÂMARA MUNICIPAL DE AVEIRO

(designação da autarquia local)

Função: 331 Transportes rodoviários
Serviço: 1048 Aradas - Beco da Ramalhôa

Mês: Dezembro **Ano:** 2011

	Acumulado Até Mês Anterior	Realizado no Mês	Acumulado para Mês Seguinte
Custos Diretos			
Materiais	0,00	0,00	0,00
Mão-de-Obra	41,00	0,00	41,00
Máquinas e Viaturas	0,00	0,00	0,00
Outros Custos Diretos	0,00	0,00	0,00
Sub-Total	41,00	0,00	41,00
Custos Indiretos			
Diretos da Função Valor = 520.779,40 Coef. Imputação = 0,00%	324,04	0,00	324,04
Indiretos da Função Valor = 252.987,21 Coef. Imputação = 0,00%	102,25	0,00	102,25
Sub-Total	426,29	0,00	426,29
TOTAL	467,29	0,00	467,29

Assinatura do Funcionário

Assinatura do Responsável

CC-7 Apuramento de Custos de Bem ou Serviço

CÂMARA MUNICIPAL DE AVEIRO

(designação da autarquia local)

Função: 331 Transportes rodoviários

Serviço: 1060 Aradas - Trav. da Agra

Mês: Dezembro **Ano:** 2011

	Acumulado Até Mês Anterior	Realizado no Mês	Acumulado para Mês Seguinte
Custos Diretos			
Materiais	0,00	0,00	0,00
Mão-de-Obra	1.086,69	0,00	1.086,69
Máquinas e Viaturas	928,54	0,00	928,54
Outros Custos Diretos	0,00	0,00	0,00
Sub-Total	2.015,23	0,00	2.015,23
Custos Indiretos			
Diretos da Função Valor = 520.779,40 Coef. Imputação = 0,00%	13.904,61	0,00	13.904,61
Indiretos da Função Valor = 252.987,21 Coef. Imputação = 0,00%	5.463,17	0,00	5.463,17
Sub-Total	19.367,78	0,00	19.367,78
TOTAL	21.383,01	0,00	21.383,01

Assinatura do Funcionário

Assinatura do Responsável

CC-7 Apuramento de Custos de Bem ou Serviço

CÂMARA MUNICIPAL DE AVEIRO

(designação da autarquia local)

Função: 331 Transportes rodoviários
Serviço: 1061 Aradas - Trav.da Agra(Verdemilho)

Mês: Dezembro **Ano:** 2011

	Acumulado Até Mês Anterior	Realizado no Mês	Acumulado para Mês Seguinte
Custos Diretos			
Materiais	0,00	0,00	0,00
Mão-de-Obra	181,71	0,00	181,71
Máquinas e Viaturas	2,50	0,00	2,50
Outros Custos Diretos	0,00	0,00	0,00
Sub-Total	184,21	0,00	184,21
Custos Indiretos			
Diretos da Função Valor = 520.779,40 Coef. Imputação = 0,00%	1.534,29	0,00	1.534,29
Indiretos da Função Valor = 252.987,21 Coef. Imputação = 0,00%	1.206,51	0,00	1.206,51
Sub-Total	2.740,80	0,00	2.740,80
TOTAL	2.925,01	0,00	2.925,01

Assinatura do Funcionário

Assinatura do Responsável

CC-7 Apuramento de Custos de Bem ou Serviço

CÂMARA MUNICIPAL DE AVEIRO

(designação da autarquia local)

Função: 331 Transportes rodoviários
Serviço: 1063 Aradas - Trav.da Cabreira

Mês: Dezembro **Ano:** 2011

	Acumulado Até Mês Anterior	Realizado no Mês	Acumulado para Mês Seguinte
Custos Diretos			
Materiais	0,00	0,00	0,00
Mão-de-Obra	0,00	0,00	0,00
Máquinas e Viaturas	3,38	0,00	3,38
Outros Custos Diretos	0,00	0,00	0,00
Sub-Total	3,38	0,00	3,38
Custos Indiretos			
Diretos da Função Valor = 520.779,40 Coef. Imputação = 0,00%	23,61	0,00	23,61
Indiretos da Função Valor = 252.987,21 Coef. Imputação = 0,00%	28,81	0,00	28,81
Sub-Total	52,42	0,00	52,42
TOTAL	55,80	0,00	55,80

Assinatura do Funcionário

Assinatura do Responsável

CC-7 Apuramento de Custos de Bem ou Serviço

CÂMARA MUNICIPAL DE AVEIRO

(designação da autarquia local)

Função: 331 Transportes rodoviários
Serviço: 1082 Aradas - Trav.do Eucalipto

Mês: Dezembro **Ano:** 2011

	Acumulado Até Mês Anterior	Realizado no Mês	Acumulado para Mês Seguinte
Custos Diretos			
Materiais	0,00	0,00	0,00
Mão-de-Obra	56,55	0,00	56,55
Máquinas e Viaturas	1,00	0,00	1,00
Outros Custos Diretos	0,00	0,00	0,00
Sub-Total	57,55	0,00	57,55
Custos Indiretos			
Diretos da Função Valor = 520.779,40 Coef. Imputação = 0,00%	357,46	0,00	357,46
Indiretos da Função Valor = 252.987,21 Coef. Imputação = 0,00%	306,90	0,00	306,90
Sub-Total	664,36	0,00	664,36
TOTAL	721,91	0,00	721,91

Assinatura do Funcionário

Assinatura do Responsável

CC-7 Apuramento de Custos de Bem ou Serviço

CÂMARA MUNICIPAL DE AVEIRO

(designação da autarquia local)

Função: 331 Transportes rodoviários
Serviço: 1097 Aradas - Av. da Universidade

Mês: Dezembro **Ano:** 2011

	Acumulado Até Mês Anterior	Realizado no Mês	Acumulado para Mês Seguinte
Custos Diretos			
Materiais	0,00	0,00	0,00
Mão-de-Obra	21,59	0,00	21,59
Máquinas e Viaturas	8,22	0,00	8,22
Outros Custos Diretos	0,00	0,00	0,00
Sub-Total	29,81	0,00	29,81
Custos Indiretos			
Diretos da Função Valor = 520.779,40 Coef. Imputação = 0,00%	233,22	0,00	233,22
Indiretos da Função Valor = 252.987,21 Coef. Imputação = 0,00%	36,34	0,00	36,34
Sub-Total	269,56	0,00	269,56
TOTAL	299,37	0,00	299,37

Assinatura do Funcionário

Assinatura do Responsável

CC-7 Apuramento de Custos de Bem ou Serviço

CÂMARA MUNICIPAL DE AVEIRO

(designação da autarquia local)

Função: 331 Transportes rodoviários

Serviço: 1099 Aradas - Rotunda da Pedra Moura

Mês: Dezembro **Ano:** 2011

	Acumulado Até Mês Anterior	Realizado no Mês	Acumulado para Mês Seguinte
Custos Diretos			
Materiais	0,00	0,00	0,00
Mão-de-Obra	8,81	0,00	8,81
Máquinas e Viaturas	0,10	0,00	0,10
Outros Custos Diretos	0,00	0,00	0,00
Sub-Total	8,91	0,00	8,91
Custos Indiretos			
Diretos da Função Valor = 520.779,40 Coef. Imputação = 0,00%	51,43	0,00	51,43
Indiretos da Função Valor = 252.987,21 Coef. Imputação = 0,00%	6,55	0,00	6,55
Sub-Total	57,98	0,00	57,98
TOTAL	66,89	0,00	66,89

Assinatura do Funcionário

Assinatura do Responsável

CC-7 Apuramento de Custos de Bem ou Serviço

CÂMARA MUNICIPAL DE AVEIRO

(designação da autarquia local)

Função: 331 Transportes rodoviários
Serviço: 1103 Aradas - Rotunda Nó Sul

Mês: Dezembro **Ano:** 2011

	Acumulado Até Mês Anterior	Realizado no Mês	Acumulado para Mês Seguinte
Custos Diretos			
Materiais	2,49	0,00	2,49
Mão-de-Obra	509,96	33,06	543,02
Máquinas e Viaturas	31,53	1,38	32,91
Outros Custos Diretos	0,00	0,00	0,00
Sub-Total	543,98	34,44	578,42
Custos Indiretos			
Diretos da Função Valor = 520.779,40 Coef. Imputação = 0,07%	4.704,47	381,66	5.086,13
Indiretos da Função Valor = 252.987,21 Coef. Imputação = 0,07%	843,19	185,41	1.028,60
Sub-Total	5.547,66	567,07	6.114,73
TOTAL	6.091,64	601,51	6.693,15

Assinatura do Funcionário

Assinatura do Responsável

CC-7 Apuramento de Custos de Bem ou Serviço

CÂMARA MUNICIPAL DE AVEIRO

(designação da autarquia local)

Função: 331 Transportes rodoviários

Serviço: 1104 Aradas - Reconstrução / Manutenção caminhos rurais

Mês: Dezembro **Ano:** 2011

	Acumulado Até Mês Anterior	Realizado no Mês	Acumulado para Mês Seguinte
Custos Diretos			
Materiais	0,00	0,00	0,00
Mão-de-Obra	2.892,71	0,00	2.892,71
Máquinas e Viaturas	1.771,90	0,00	1.771,90
Outros Custos Diretos	0,00	0,00	0,00
Sub-Total	4.664,61	0,00	4.664,61
Custos Indiretos			
Diretos da Função Valor = 520.779,40 Coef. Imputação = 0,00%	41.820,01	0,00	41.820,01
Indiretos da Função Valor = 252.987,21 Coef. Imputação = 0,00%	4.328,15	0,00	4.328,15
Sub-Total	46.148,16	0,00	46.148,16
TOTAL	50.812,77	0,00	50.812,77

Assinatura do Funcionário

Assinatura do Responsável

CC-7 Apuramento de Custos de Bem ou Serviço

CÂMARA MUNICIPAL DE AVEIRO

(designação da autarquia local)

Função: 331 Transportes rodoviários
Serviço: 1105 Cacia - Praça Henr. Nunes Silva

Mês: Dezembro **Ano:** 2011

	Acumulado Até Mês Anterior	Realizado no Mês	Acumulado para Mês Seguinte
Custos Diretos			
Materiais	0,00	0,00	0,00
Mão-de-Obra	283,20	0,00	283,20
Máquinas e Viaturas	20,69	0,00	20,69
Outros Custos Diretos	0,00	0,00	0,00
Sub-Total	303,89	0,00	303,89
Custos Indiretos			
Diretos da Função Valor = 520.779,40 Coef. Imputação = 0,00%	3.502,64	0,00	3.502,64
Indiretos da Função Valor = 252.987,21 Coef. Imputação = 0,00%	342,82	0,00	342,82
Sub-Total	3.845,46	0,00	3.845,46
TOTAL	4.149,35	0,00	4.149,35

Assinatura do Funcionário

Assinatura do Responsável

CC-7 Apuramento de Custos de Bem ou Serviço

CÂMARA MUNICIPAL DE AVEIRO

(designação da autarquia local)

Função: 331 Transportes rodoviários
Serviço: 1115 Cacia - Rua 25 de Dezembro

Mês: Dezembro **Ano:** 2011

	Acumulado Até Mês Anterior	Realizado no Mês	Acumulado para Mês Seguinte
Custos Diretos			
Materiais	0,00	0,00	0,00
Mão-de-Obra	0,00	0,00	0,00
Máquinas e Viaturas	4,03	0,00	4,03
Outros Custos Diretos	0,00	0,00	0,00
Sub-Total	4,03	0,00	4,03
Custos Indiretos			
Diretos da Função Valor = 520.779,40 Coef. Imputação = 0,00%	31,37	0,00	31,37
Indiretos da Função Valor = 252.987,21 Coef. Imputação = 0,00%	2,95	0,00	2,95
Sub-Total	34,32	0,00	34,32
TOTAL	38,35	0,00	38,35

Assinatura do Funcionário

Assinatura do Responsável

CC-7 Apuramento de Custos de Bem ou Serviço

CÂMARA MUNICIPAL DE AVEIRO

(designação da autarquia local)

Função: 331 Transportes rodoviários
Serviço: 1124 Cacia - Rua Chousa do Viso

Mês: Dezembro **Ano:** 2011

	Acumulado Até Mês Anterior	Realizado no Mês	Acumulado para Mês Seguinte
Custos Diretos			
Materiais	0,00	0,00	0,00
Mão-de-Obra	22,02	0,00	22,02
Máquinas e Viaturas	2,38	0,00	2,38
Outros Custos Diretos	0,00	0,00	0,00
Sub-Total	24,40	0,00	24,40
Custos Indiretos			
Diretos da Função Valor = 520.779,40 Coef. Imputação = 0,00%	221,10	0,00	221,10
Indiretos da Função Valor = 252.987,21 Coef. Imputação = 0,00%	17,71	0,00	17,71
Sub-Total	238,81	0,00	238,81
TOTAL	263,21	0,00	263,21

Assinatura do Funcionário

Assinatura do Responsável

CC-7 Apuramento de Custos de Bem ou Serviço

CÂMARA MUNICIPAL DE AVEIRO

(designação da autarquia local)

Função: 331 Transportes rodoviários

Serviço: 1129 Cacia - Rua da Alvariça

Mês: Dezembro **Ano:** 2011

	Acumulado Até Mês Anterior	Realizado no Mês	Acumulado para Mês Seguinte
Custos Diretos			
Materiais	0,00	0,00	0,00
Mão-de-Obra	48,06	0,00	48,06
Máquinas e Viaturas	4,40	0,00	4,40
Outros Custos Diretos	0,00	0,00	0,00
Sub-Total	52,46	0,00	52,46
Custos Indiretos			
Diretos da Função Valor = 520.779,40 Coef. Imputação = 0,00%	360,56	0,00	360,56
Indiretos da Função Valor = 252.987,21 Coef. Imputação = 0,00%	61,48	0,00	61,48
Sub-Total	422,04	0,00	422,04
TOTAL	474,50	0,00	474,50

Assinatura do Funcionário

Assinatura do Responsável

CC-7 Apuramento de Custos de Bem ou Serviço

CÂMARA MUNICIPAL DE AVEIRO

(designação da autarquia local)

Função: 331 Transportes rodoviários
Serviço: 1134 Cacia - Rua da Chousa Nova

Mês: Dezembro **Ano:** 2011

	Acumulado Até Mês Anterior	Realizado no Mês	Acumulado para Mês Seguinte
Custos Diretos			
Materiais	0,00	0,00	0,00
Mão-de-Obra	22,02	0,00	22,02
Máquinas e Viaturas	0,00	0,00	0,00
Outros Custos Diretos	0,00	0,00	0,00
Sub-Total	22,02	0,00	22,02
Custos Indiretos			
Diretos da Função Valor = 520.779,40 Coef. Imputação = 0,00%	204,74	0,00	204,74
Indiretos da Função Valor = 252.987,21 Coef. Imputação = 0,00%	14,92	0,00	14,92
Sub-Total	219,66	0,00	219,66
TOTAL	241,68	0,00	241,68

Assinatura do Funcionário

Assinatura do Responsável

CC-7 Apuramento de Custos de Bem ou Serviço

CÂMARA MUNICIPAL DE AVEIRO

(designação da autarquia local)

Função: 331 Transportes rodoviários
Serviço: 1135 Cacia - Rua da Constituição

Mês: Dezembro **Ano:** 2011

	Acumulado Até Mês Anterior	Realizado no Mês	Acumulado para Mês Seguinte
Custos Diretos			
Materiais	0,00	0,00	0,00
Mão-de-Obra	0,00	0,00	0,00
Máquinas e Viaturas	0,00	0,00	0,00
Outros Custos Diretos	0,00	3.542,40	3.542,40
Sub-Total	0,00	3.542,40	3.542,40
Custos Indiretos			
Diretos da Função Valor = 520.779,40 Coef. Imputação = 7,54%	0,00	39.256,96	39.256,96
Indiretos da Função Valor = 252.987,21 Coef. Imputação = 7,54%	0,00	19.070,47	19.070,47
Sub-Total	0,00	58.327,43	58.327,43
TOTAL	0,00	61.869,83	61.869,83

Assinatura do Funcionário

Assinatura do Responsável

CC-7 Apuramento de Custos de Bem ou Serviço

CÂMARA MUNICIPAL DE AVEIRO

(designação da autarquia local)

Função: 331 Transportes rodoviários

Serviço: 1136 Cacia - Rua da Cruz

Mês: Dezembro **Ano:** 2011

	Acumulado Até Mês Anterior	Realizado no Mês	Acumulado para Mês Seguinte
Custos Diretos			
Materiais	0,00	0,00	0,00
Mão-de-Obra	19,43	0,00	19,43
Máquinas e Viaturas	8,06	0,00	8,06
Outros Custos Diretos	0,00	0,00	0,00
Sub-Total	27,49	0,00	27,49
Custos Indiretos			
Diretos da Função Valor = 520.779,40 Coef. Imputação = 0,00%	213,98	0,00	213,98
Indiretos da Função Valor = 252.987,21 Coef. Imputação = 0,00%	20,10	0,00	20,10
Sub-Total	234,08	0,00	234,08
TOTAL	261,57	0,00	261,57

Assinatura do Funcionário

Assinatura do Responsável

CC-7 Apuramento de Custos de Bem ou Serviço

CÂMARA MUNICIPAL DE AVEIRO

(designação da autarquia local)

Função: 331 Transportes rodoviários

Serviço: 1137 Cacia - Rua da Escola

Mês: Dezembro **Ano:** 2011

	Acumulado Até Mês Anterior	Realizado no Mês	Acumulado para Mês Seguinte
Custos Diretos			
Materiais	0,00	0,00	0,00
Mão-de-Obra	21,04	0,00	21,04
Máquinas e Viaturas	5,15	0,00	5,15
Outros Custos Diretos	0,00	0,00	0,00
Sub-Total	26,19	0,00	26,19
Custos Indiretos			
Diretos da Função Valor = 520.779,40 Coef. Imputação = 0,00%	151,18	0,00	151,18
Indiretos da Função Valor = 252.987,21 Coef. Imputação = 0,00%	19,24	0,00	19,24
Sub-Total	170,42	0,00	170,42
TOTAL	196,61	0,00	196,61

Assinatura do Funcionário

Assinatura do Responsável

CC-7 Apuramento de Custos de Bem ou Serviço

CÂMARA MUNICIPAL DE AVEIRO

(designação da autarquia local)

Função: 331 Transportes rodoviários
Serviço: 1139 Cacia - Rua Fonte (Póvoa Paço)

Mês: Dezembro **Ano:** 2011

	Acumulado Até Mês Anterior	Realizado no Mês	Acumulado para Mês Seguinte
Custos Diretos			
Materiais	0,00	0,00	0,00
Mão-de-Obra	10,69	0,00	10,69
Máquinas e Viaturas	0,00	0,00	0,00
Outros Custos Diretos	0,00	0,00	0,00
Sub-Total	10,69	0,00	10,69
Custos Indiretos			
Diretos da Função Valor = 520.779,40 Coef. Imputação = 0,00%	83,21	0,00	83,21
Indiretos da Função Valor = 252.987,21 Coef. Imputação = 0,00%	7,81	0,00	7,81
Sub-Total	91,02	0,00	91,02
TOTAL	101,71	0,00	101,71

Assinatura do Funcionário

Assinatura do Responsável

CC-7 Apuramento de Custos de Bem ou Serviço

CÂMARA MUNICIPAL DE AVEIRO

(designação da autarquia local)

Função: 331 Transportes rodoviários
Serviço: 1141 Cacia - Rua da Fonte Campinho

Mês: Dezembro **Ano:** 2011

	Acumulado Até Mês Anterior	Realizado no Mês	Acumulado para Mês Seguinte
Custos Diretos			
Materiais	0,00	0,00	0,00
Mão-de-Obra	13,42	0,00	13,42
Máquinas e Viaturas	3,38	0,00	3,38
Outros Custos Diretos	0,00	0,00	0,00
Sub-Total	16,80	0,00	16,80
Custos Indiretos			
Diretos da Função Valor = 520.779,40 Coef. Imputação = 0,00%	130,77	0,00	130,77
Indiretos da Função Valor = 252.987,21 Coef. Imputação = 0,00%	12,28	0,00	12,28
Sub-Total	143,05	0,00	143,05
TOTAL	159,85	0,00	159,85

Assinatura do Funcionário

Assinatura do Responsável

CC-7 Apuramento de Custos de Bem ou Serviço

CÂMARA MUNICIPAL DE AVEIRO

(designação da autarquia local)

Função: 331 Transportes rodoviários

Serviço: 1148 Cacia - Rua da Paz

Mês: Dezembro **Ano:** 2011

	Acumulado Até Mês Anterior	Realizado no Mês	Acumulado para Mês Seguinte
Custos Diretos			
Materiais	0,00	0,00	0,00
Mão-de-Obra	34,48	0,00	34,48
Máquinas e Viaturas	7,87	0,00	7,87
Outros Custos Diretos	0,00	0,00	0,00
Sub-Total	42,35	0,00	42,35
Custos Indiretos			
Diretos da Função Valor = 520.779,40 Coef. Imputação = 0,00%	331,76	0,00	331,76
Indiretos da Função Valor = 252.987,21 Coef. Imputação = 0,00%	124,97	0,00	124,97
Sub-Total	456,73	0,00	456,73
TOTAL	499,08	0,00	499,08

Assinatura do Funcionário

Assinatura do Responsável

CC-7 Apuramento de Custos de Bem ou Serviço

CÂMARA MUNICIPAL DE AVEIRO

(designação da autarquia local)

Função: 331 Transportes rodoviários
Serviço: 1150 Cacia - Rua da República

Mês: Dezembro **Ano:** 2011

	Acumulado Até Mês Anterior	Realizado no Mês	Acumulado para Mês Seguinte
Custos Diretos			
Materiais	0,00	0,00	0,00
Mão-de-Obra	7,34	0,00	7,34
Máquinas e Viaturas	1,25	0,00	1,25
Outros Custos Diretos	123,00	0,00	123,00
Sub-Total	131,59	0,00	131,59
Custos Indiretos			
Diretos da Função Valor = 520.779,40 Coef. Imputação = 0,00%	1.120,23	0,00	1.120,23
Indiretos da Função Valor = 252.987,21 Coef. Imputação = 0,00%	280,67	0,00	280,67
Sub-Total	1.400,90	0,00	1.400,90
TOTAL	1.532,49	0,00	1.532,49

Assinatura do Funcionário

Assinatura do Responsável

CC-7 Apuramento de Custos de Bem ou Serviço

CÂMARA MUNICIPAL DE AVEIRO

(designação da autarquia local)

Função: 331 Transportes rodoviários
Serviço: 1161 Cacia - Rua das Pereiras

Mês: Dezembro **Ano:** 2011

	Acumulado Até Mês Anterior	Realizado no Mês	Acumulado para Mês Seguinte
Custos Diretos			
Materiais	0,00	0,00	0,00
Mão-de-Obra	38,28	0,00	38,28
Máquinas e Viaturas	34,44	0,00	34,44
Outros Custos Diretos	0,00	0,00	0,00
Sub-Total	72,72	0,00	72,72
Custos Indiretos			
Diretos da Função Valor = 520.779,40 Coef. Imputação = 0,00%	628,25	0,00	628,25
Indiretos da Função Valor = 252.987,21 Coef. Imputação = 0,00%	128,51	0,00	128,51
Sub-Total	756,76	0,00	756,76
TOTAL	829,48	0,00	829,48

Assinatura do Funcionário

Assinatura do Responsável

CC-7 Apuramento de Custos de Bem ou Serviço

CÂMARA MUNICIPAL DE AVEIRO

(designação da autarquia local)

Função: 331 Transportes rodoviários

Serviço: 1163 Cacia - Rua das Russadinhas

Mês: Dezembro **Ano:** 2011

	Acumulado Até Mês Anterior	Realizado no Mês	Acumulado para Mês Seguinte
Custos Diretos			
Materiais	0,00	0,00	0,00
Mão-de-Obra	15,88	0,00	15,88
Máquinas e Viaturas	9,42	0,00	9,42
Outros Custos Diretos	0,00	0,00	0,00
Sub-Total	25,30	0,00	25,30
Custos Indiretos			
Diretos da Função Valor = 520.779,40 Coef. Imputação = 0,00%	146,04	0,00	146,04
Indiretos da Função Valor = 252.987,21 Coef. Imputação = 0,00%	18,59	0,00	18,59
Sub-Total	164,63	0,00	164,63
TOTAL	189,93	0,00	189,93

Assinatura do Funcionário

Assinatura do Responsável

CC-7 Apuramento de Custos de Bem ou Serviço

CÂMARA MUNICIPAL DE AVEIRO

(designação da autarquia local)

Função: 331 Transportes rodoviários
Serviço: 1166 Cacia - Rua de Sta Mafalda

Mês: Dezembro **Ano:** 2011

	Acumulado Até Mês Anterior	Realizado no Mês	Acumulado para Mês Seguinte
Custos Diretos			
Materiais	0,00	0,00	0,00
Mão-de-Obra	127,78	0,00	127,78
Máquinas e Viaturas	12,73	0,00	12,73
Outros Custos Diretos	0,00	0,00	0,00
Sub-Total	140,51	0,00	140,51
Custos Indiretos			
Diretos da Função Valor = 520.779,40 Coef. Imputação = 0,00%	981,42	0,00	981,42
Indiretos da Função Valor = 252.987,21 Coef. Imputação = 0,00%	1.197,81	0,00	1.197,81
Sub-Total	2.179,23	0,00	2.179,23
TOTAL	2.319,74	0,00	2.319,74

Assinatura do Funcionário

Assinatura do Responsável

CC-7 Apuramento de Custos de Bem ou Serviço

CÂMARA MUNICIPAL DE AVEIRO

(designação da autarquia local)

Função: 331 Transportes rodoviários

Serviço: 1173 Cacia - Rua do Brejo

Mês: Dezembro **Ano:** 2011

	Acumulado Até Mês Anterior	Realizado no Mês	Acumulado para Mês Seguinte
Custos Diretos			
Materiais	7,57	0,00	7,57
Mão-de-Obra	0,00	0,00	0,00
Máquinas e Viaturas	0,00	0,00	0,00
Outros Custos Diretos	0,00	0,00	0,00
Sub-Total	7,57	0,00	7,57
Custos Indiretos			
Diretos da Função Valor = 520.779,40 Coef. Imputação = 0,00%	38,32	0,00	38,32
Indiretos da Função Valor = 252.987,21 Coef. Imputação = 0,00%	4,46	0,00	4,46
Sub-Total	42,78	0,00	42,78
TOTAL	50,35	0,00	50,35

Assinatura do Funcionário

Assinatura do Responsável

CC-7 Apuramento de Custos de Bem ou Serviço

CÂMARA MUNICIPAL DE AVEIRO

(designação da autarquia local)

Função: 331 Transportes rodoviários

Serviço: 1177 Cacia - Rua do Campo

Mês: Dezembro **Ano:** 2011

	Acumulado Até Mês Anterior	Realizado no Mês	Acumulado para Mês Seguinte
Custos Diretos			
Materiais	0,00	0,00	0,00
Mão-de-Obra	150,46	0,00	150,46
Máquinas e Viaturas	78,68	0,00	78,68
Outros Custos Diretos	0,00	0,00	0,00
Sub-Total	229,14	0,00	229,14
Custos Indiretos			
Diretos da Função Valor = 520.779,40 Coef. Imputação = 0,00%	1.607,47	0,00	1.607,47
Indiretos da Função Valor = 252.987,21 Coef. Imputação = 0,00%	252,75	0,00	252,75
Sub-Total	1.860,22	0,00	1.860,22
TOTAL	2.089,36	0,00	2.089,36

Assinatura do Funcionário

Assinatura do Responsável

CC-7 Apuramento de Custos de Bem ou Serviço

CÂMARA MUNICIPAL DE AVEIRO

(designação da autarquia local)

Função: 331 Transportes rodoviários

Serviço: 1182 Cacia - Rua do Monte

Mês: Dezembro **Ano:** 2011

	Acumulado Até Mês Anterior	Realizado no Mês	Acumulado para Mês Seguinte
Custos Diretos			
Materiais	0,00	0,00	0,00
Mão-de-Obra	40,94	0,00	40,94
Máquinas e Viaturas	1,34	0,00	1,34
Outros Custos Diretos	0,00	0,00	0,00
Sub-Total	42,28	0,00	42,28
Custos Indiretos			
Diretos da Função Valor = 520.779,40 Coef. Imputação = 0,00%	295,31	0,00	295,31
Indiretos da Função Valor = 252.987,21 Coef. Imputação = 0,00%	360,42	0,00	360,42
Sub-Total	655,73	0,00	655,73
TOTAL	698,01	0,00	698,01

Assinatura do Funcionário

Assinatura do Responsável

CC-7 Apuramento de Custos de Bem ou Serviço

CÂMARA MUNICIPAL DE AVEIRO

(designação da autarquia local)

Função: 331 Transportes rodoviários

Serviço: 1184 Cacia - Rua do Padrão

Mês: Dezembro **Ano:** 2011

	Acumulado Até Mês Anterior	Realizado no Mês	Acumulado para Mês Seguinte
Custos Diretos			
Materiais	0,00	0,00	0,00
Mão-de-Obra	36,68	0,00	36,68
Máquinas e Viaturas	13,52	0,00	13,52
Outros Custos Diretos	0,00	0,00	0,00
Sub-Total	50,20	0,00	50,20
Custos Indiretos			
Diretos da Função Valor = 520.779,40 Coef. Imputação = 0,00%	433,69	0,00	433,69
Indiretos da Função Valor = 252.987,21 Coef. Imputação = 0,00%	88,71	0,00	88,71
Sub-Total	522,40	0,00	522,40
TOTAL	572,60	0,00	572,60

Assinatura do Funcionário

Assinatura do Responsável

CC-7 Apuramento de Custos de Bem ou Serviço

CÂMARA MUNICIPAL DE AVEIRO

(designação da autarquia local)

Função: 331 Transportes rodoviários
Serviço: 1191 Cacia - Rua do Vale Caseiro

Mês: Dezembro **Ano:** 2011

	Acumulado Até Mês Anterior	Realizado no Mês	Acumulado para Mês Seguinte
Custos Diretos			
Materiais	0,00	0,00	0,00
Mão-de-Obra	8,57	0,00	8,57
Máquinas e Viaturas	0,00	0,00	0,00
Outros Custos Diretos	192,37	0,00	192,37
Sub-Total	200,94	0,00	200,94
Custos Indiretos			
Diretos da Função Valor = 520.779,40 Coef. Imputação = 0,00%	1.711,41	0,00	1.711,41
Indiretos da Função Valor = 252.987,21 Coef. Imputação = 0,00%	346,25	0,00	346,25
Sub-Total	2.057,66	0,00	2.057,66
TOTAL	2.258,60	0,00	2.258,60

Assinatura do Funcionário

Assinatura do Responsável

CC-7 Apuramento de Custos de Bem ou Serviço

CÂMARA MUNICIPAL DE AVEIRO

(designação da autarquia local)

Função: 331 Transportes rodoviários
Serviço: 1193 Cacia - Rua dos Bomb Celulose

Mês: Dezembro **Ano:** 2011

	Acumulado Até Mês Anterior	Realizado no Mês	Acumulado para Mês Seguinte
Custos Diretos			
Materiais	0,00	0,00	0,00
Mão-de-Obra	9,20	986,71	995,91
Máquinas e Viaturas	531,56	281,16	812,72
Outros Custos Diretos	0,00	1.712,16	1.712,16
Sub-Total	540,76	2.980,03	3.520,79
Custos Indiretos			
Diretos da Função Valor = 520.779,40 Coef. Imputação = 6,34%	3.759,36	33.024,76	36.784,12
Indiretos da Função Valor = 252.987,21 Coef. Imputação = 6,34%	4.536,81	16.042,96	20.579,77
Sub-Total	8.296,17	49.067,72	57.363,89
TOTAL	8.836,93	52.047,75	60.884,68

Assinatura do Funcionário

Assinatura do Responsável

CC-7 Apuramento de Custos de Bem ou Serviço

CÂMARA MUNICIPAL DE AVEIRO

(designação da autarquia local)

Função: 331 Transportes rodoviários
Serviço: 1195 Cacia - Rua dos Ervideiros

Mês: Dezembro **Ano:** 2011

	Acumulado Até Mês Anterior	Realizado no Mês	Acumulado para Mês Seguinte
Custos Diretos			
Materiais	0,00	0,00	0,00
Mão-de-Obra	145,34	0,00	145,34
Máquinas e Viaturas	98,15	0,00	98,15
Outros Custos Diretos	0,00	0,00	0,00
Sub-Total	243,49	0,00	243,49
Custos Indiretos			
Diretos da Função Valor = 520.779,40 Coef. Imputação = 0,00%	1.744,15	0,00	1.744,15
Indiretos da Função Valor = 252.987,21 Coef. Imputação = 0,00%	1.928,32	0,00	1.928,32
Sub-Total	3.672,47	0,00	3.672,47
TOTAL	3.915,96	0,00	3.915,96

Assinatura do Funcionário

Assinatura do Responsável

CC-7 Apuramento de Custos de Bem ou Serviço

CÂMARA MUNICIPAL DE AVEIRO

(designação da autarquia local)

Função: 331 Transportes rodoviários
Serviço: 1202 Cacia - Rua Dr Alberto Souto

Mês: Dezembro **Ano:** 2011

	Acumulado Até Mês Anterior	Realizado no Mês	Acumulado para Mês Seguinte
Custos Diretos			
Materiais	0,00	0,00	0,00
Mão-de-Obra	36,24	0,00	36,24
Máquinas e Viaturas	47,16	0,00	47,16
Outros Custos Diretos	0,00	0,00	0,00
Sub-Total	83,40	0,00	83,40
Custos Indiretos			
Diretos da Função Valor = 520.779,40 Coef. Imputação = 0,00%	481,41	0,00	481,41
Indiretos da Função Valor = 252.987,21 Coef. Imputação = 0,00%	61,27	0,00	61,27
Sub-Total	542,68	0,00	542,68
TOTAL	626,08	0,00	626,08

Assinatura do Funcionário

Assinatura do Responsável

CC-7 Apuramento de Custos de Bem ou Serviço

CÂMARA MUNICIPAL DE AVEIRO

(designação da autarquia local)

Função: 331 Transportes rodoviários
Serviço: 1204 Cacia - Rua Eng Franci Maçarico

Mês: Dezembro **Ano:** 2011

	Acumulado Até Mês Anterior	Realizado no Mês	Acumulado para Mês Seguinte
Custos Diretos			
Materiais	0,00	0,00	0,00
Mão-de-Obra	11,01	0,00	11,01
Máquinas e Viaturas	0,00	0,00	0,00
Outros Custos Diretos	0,00	0,00	0,00
Sub-Total	11,01	0,00	11,01
Custos Indiretos			
Diretos da Função Valor = 520.779,40 Coef. Imputação = 0,00%	102,37	0,00	102,37
Indiretos da Função Valor = 252.987,21 Coef. Imputação = 0,00%	7,46	0,00	7,46
Sub-Total	109,83	0,00	109,83
TOTAL	120,84	0,00	120,84

Assinatura do Funcionário

Assinatura do Responsável

CC-7 Apuramento de Custos de Bem ou Serviço

CÂMARA MUNICIPAL DE AVEIRO

(designação da autarquia local)

Função: 331 Transportes rodoviários
Serviço: 1214 Cacia - Rua Marquês de Pombal

Mês: Dezembro **Ano:** 2011

	Acumulado Até Mês Anterior	Realizado no Mês	Acumulado para Mês Seguinte
Custos Diretos			
Materiais	0,00	0,00	0,00
Mão-de-Obra	24,04	0,00	24,04
Máquinas e Viaturas	8,24	0,00	8,24
Outros Custos Diretos	0,00	0,00	0,00
Sub-Total	32,28	0,00	32,28
Custos Indiretos			
Diretos da Função Valor = 520.779,40 Coef. Imputação = 0,00%	251,27	0,00	251,27
Indiretos da Função Valor = 252.987,21 Coef. Imputação = 0,00%	23,60	0,00	23,60
Sub-Total	274,87	0,00	274,87
TOTAL	307,15	0,00	307,15

Assinatura do Funcionário

Assinatura do Responsável

CC-7 Apuramento de Custos de Bem ou Serviço

CÂMARA MUNICIPAL DE AVEIRO

(designação da autarquia local)

Função: 331 Transportes rodoviários
Serviço: 1217 Cacia - Rua Pedro Álvares Cabral

Mês: Dezembro **Ano:** 2011

	Acumulado Até Mês Anterior	Realizado no Mês	Acumulado para Mês Seguinte
Custos Diretos			
Materiais	0,00	0,00	0,00
Mão-de-Obra	41,27	0,00	41,27
Máquinas e Viaturas	0,76	0,00	0,76
Outros Custos Diretos	0,00	0,00	0,00
Sub-Total	42,03	0,00	42,03
Custos Indiretos			
Diretos da Função Valor = 520.779,40 Coef. Imputação = 0,00%	351,73	0,00	351,73
Indiretos da Função Valor = 252.987,21 Coef. Imputação = 0,00%	296,08	0,00	296,08
Sub-Total	647,81	0,00	647,81
TOTAL	689,84	0,00	689,84

Assinatura do Funcionário

Assinatura do Responsável

CC-7 Apuramento de Custos de Bem ou Serviço

CÂMARA MUNICIPAL DE AVEIRO

(designação da autarquia local)

Função: 331 Transportes rodoviários
Serviço: 1219 Cacia - Rua T C Afonso Lucas

Mês: Dezembro **Ano:** 2011

	Acumulado Até Mês Anterior	Realizado no Mês	Acumulado para Mês Seguinte
Custos Diretos			
Materiais	0,00	0,00	0,00
Mão-de-Obra	7,34	0,00	7,34
Máquinas e Viaturas	0,11	0,00	0,11
Outros Custos Diretos	0,00	0,00	0,00
Sub-Total	7,45	0,00	7,45
Custos Indiretos			
Diretos da Função Valor = 520.779,40 Coef. Imputação = 0,00%	62,35	0,00	62,35
Indiretos da Função Valor = 252.987,21 Coef. Imputação = 0,00%	52,48	0,00	52,48
Sub-Total	114,83	0,00	114,83
TOTAL	122,28	0,00	122,28

Assinatura do Funcionário

Assinatura do Responsável

CC-7 Apuramento de Custos de Bem ou Serviço

CÂMARA MUNICIPAL DE AVEIRO

(designação da autarquia local)

Função: 331 Transportes rodoviários
Serviço: 1223 Cacia - Av.Fernando de Oliveira

Mês: Dezembro **Ano:** 2011

	Acumulado Até Mês Anterior	Realizado no Mês	Acumulado para Mês Seguinte
Custos Diretos			
Materiais	0,00	0,00	0,00
Mão-de-Obra	1.150,73	0,00	1.150,73
Máquinas e Viaturas	32,02	0,00	32,02
Outros Custos Diretos	0,00	0,00	0,00
Sub-Total	1.182,75	0,00	1.182,75
Custos Indiretos			
Diretos da Função Valor = 520.779,40 Coef. Imputação = 0,00%	8.499,11	0,00	8.499,11
Indiretos da Função Valor = 252.987,21 Coef. Imputação = 0,00%	7.607,40	0,00	7.607,40
Sub-Total	16.106,51	0,00	16.106,51
TOTAL	17.289,26	0,00	17.289,26

Assinatura do Funcionário

Assinatura do Responsável

CC-7 Apuramento de Custos de Bem ou Serviço

CÂMARA MUNICIPAL DE AVEIRO

(designação da autarquia local)

Função: 331 Transportes rodoviários
Serviço: 1224 Cacia - Av. Manuel Lopes Pereira

Mês: Dezembro **Ano:** 2011

	Acumulado Até Mês Anterior	Realizado no Mês	Acumulado para Mês Seguinte
Custos Diretos			
Materiais	0,00	0,00	0,00
Mão-de-Obra	826,46	0,00	826,46
Máquinas e Viaturas	37,16	0,00	37,16
Outros Custos Diretos	0,00	0,00	0,00
Sub-Total	863,62	0,00	863,62
Custos Indiretos			
Diretos da Função Valor = 520.779,40 Coef. Imputação = 0,00%	6.098,97	0,00	6.098,97
Indiretos da Função Valor = 252.987,21 Coef. Imputação = 0,00%	7.061,63	0,00	7.061,63
Sub-Total	13.160,60	0,00	13.160,60
TOTAL	14.024,22	0,00	14.024,22

Assinatura do Funcionário

Assinatura do Responsável

CC-7 Apuramento de Custos de Bem ou Serviço

CÂMARA MUNICIPAL DE AVEIRO

(designação da autarquia local)

Função: 331 Transportes rodoviários

Serviço: 1228 Cacia - Trav. 25 de Abril

Mês: Dezembro **Ano:** 2011

	Acumulado Até Mês Anterior	Realizado no Mês	Acumulado para Mês Seguinte
Custos Diretos			
Materiais	0,00	0,00	0,00
Mão-de-Obra	21,20	0,00	21,20
Máquinas e Viaturas	0,00	0,00	0,00
Outros Custos Diretos	0,00	0,00	0,00
Sub-Total	21,20	0,00	21,20
Custos Indiretos			
Diretos da Função Valor = 520.779,40 Coef. Imputação = 0,00%	165,02	0,00	165,02
Indiretos da Função Valor = 252.987,21 Coef. Imputação = 0,00%	15,50	0,00	15,50
Sub-Total	180,52	0,00	180,52
TOTAL	201,72	0,00	201,72

Assinatura do Funcionário

Assinatura do Responsável

CC-7 Apuramento de Custos de Bem ou Serviço

CÂMARA MUNICIPAL DE AVEIRO

(designação da autarquia local)

Função: 331 Transportes rodoviários

Serviço: 1260 Cacia - Rotunda da Junqueira

Mês: Dezembro

Ano: 2011

	Acumulado Até Mês Anterior	Realizado no Mês	Acumulado para Mês Seguinte
Custos Diretos			
Materiais	0,00	0,00	0,00
Mão-de-Obra	16,59	0,00	16,59
Máquinas e Viaturas	1,14	0,00	1,14
Outros Custos Diretos	0,00	0,00	0,00
Sub-Total	17,73	0,00	17,73
Custos Indiretos			
Diretos da Função Valor = 520.779,40 Coef. Imputação = 0,00%	123,84	0,00	123,84
Indiretos da Função Valor = 252.987,21 Coef. Imputação = 0,00%	151,14	0,00	151,14
Sub-Total	274,98	0,00	274,98
TOTAL	292,71	0,00	292,71

Assinatura do Funcionário

Assinatura do Responsável

CC-7 Apuramento de Custos de Bem ou Serviço

CÂMARA MUNICIPAL DE AVEIRO

(designação da autarquia local)

Função: 331 Transportes rodoviários

Serviço: 1261 Cacia - Reconstrução / Manutenção caminhos rurais

Mês: Dezembro **Ano:** 2011

	Acumulado Até Mês Anterior	Realizado no Mês	Acumulado para Mês Seguinte
Custos Diretos			
Materiais	0,00	0,00	0,00
Mão-de-Obra	6.162,00	540,06	6.702,06
Máquinas e Viaturas	4.846,78	487,38	5.334,16
Outros Custos Diretos	0,00	0,00	0,00
Sub-Total	11.008,78	1.027,44	12.036,22
Custos Indiretos			
Diretos da Função Valor = 520.779,40 Coef. Imputação = 2,19%	88.721,59	11.386,11	100.107,70
Indiretos da Função Valor = 252.987,21 Coef. Imputação = 2,19%	18.181,94	5.531,21	23.713,15
Sub-Total	106.903,53	16.917,32	123.820,85
TOTAL	117.912,31	17.944,76	135.857,07

Assinatura do Funcionário

Assinatura do Responsável

CC-7 Apuramento de Custos de Bem ou Serviço

CÂMARA MUNICIPAL DE AVEIRO

(designação da autarquia local)

Função: 331 Transportes rodoviários
Serviço: 1263 Eirol - Largo Girão Pereira

Mês: Dezembro **Ano:** 2011

	Acumulado Até Mês Anterior	Realizado no Mês	Acumulado para Mês Seguinte
Custos Diretos			
Materiais	0,00	0,00	0,00
Mão-de-Obra	11,91	0,00	11,91
Máquinas e Viaturas	0,00	0,00	0,00
Outros Custos Diretos	0,00	0,00	0,00
Sub-Total	11,91	0,00	11,91
Custos Indiretos			
Diretos da Função Valor = 520.779,40 Coef. Imputação = 0,00%	99,67	0,00	99,67
Indiretos da Função Valor = 252.987,21 Coef. Imputação = 0,00%	83,90	0,00	83,90
Sub-Total	183,57	0,00	183,57
TOTAL	195,48	0,00	195,48

Assinatura do Funcionário

Assinatura do Responsável

CC-7 Apuramento de Custos de Bem ou Serviço

CÂMARA MUNICIPAL DE AVEIRO

(designação da autarquia local)

Função: 331 Transportes rodoviários
Serviço: 1266 Eirol - Rua Cónego Póvoa Reis

Mês: Dezembro **Ano:** 2011

	Acumulado Até Mês Anterior	Realizado no Mês	Acumulado para Mês Seguinte
Custos Diretos			
Materiais	0,00	0,00	0,00
Mão-de-Obra	72,54	0,00	72,54
Máquinas e Viaturas	132,42	0,00	132,42
Outros Custos Diretos	0,00	0,00	0,00
Sub-Total	204,96	0,00	204,96
Custos Indiretos			
Diretos da Função Valor = 520.779,40 Coef. Imputação = 0,00%	1.905,71	0,00	1.905,71
Indiretos da Função Valor = 252.987,21 Coef. Imputação = 0,00%	138,88	0,00	138,88
Sub-Total	2.044,59	0,00	2.044,59
TOTAL	2.249,55	0,00	2.249,55

Assinatura do Funcionário

Assinatura do Responsável

CC-7 Apuramento de Custos de Bem ou Serviço

CÂMARA MUNICIPAL DE AVEIRO

(designação da autarquia local)

Função: 331 Transportes rodoviários

Serviço: 1269 Eirol - Rua da Fonte

Mês: Dezembro **Ano:** 2011

	Acumulado Até Mês Anterior	Realizado no Mês	Acumulado para Mês Seguinte
Custos Diretos			
Materiais	0,00	0,00	0,00
Mão-de-Obra	356,83	0,00	356,83
Máquinas e Viaturas	292,21	0,00	292,21
Outros Custos Diretos	0,00	0,00	0,00
Sub-Total	649,04	0,00	649,04
Custos Indiretos			
Diretos da Função Valor = 520.779,40 Coef. Imputação = 0,00%	5.607,25	0,00	5.607,25
Indiretos da Função Valor = 252.987,21 Coef. Imputação = 0,00%	1.146,97	0,00	1.146,97
Sub-Total	6.754,22	0,00	6.754,22
TOTAL	7.403,26	0,00	7.403,26

Assinatura do Funcionário

Assinatura do Responsável

CC-7 Apuramento de Custos de Bem ou Serviço

CÂMARA MUNICIPAL DE AVEIRO

(designação da autarquia local)

Função: 331 Transportes rodoviários
Serviço: 1271 Eirol - Rua da Ponte da Rata

Mês: Dezembro **Ano:** 2011

	Acumulado Até Mês Anterior	Realizado no Mês	Acumulado para Mês Seguinte
Custos Diretos			
Materiais	0,00	0,00	0,00
Mão-de-Obra	33,48	0,00	33,48
Máquinas e Viaturas	34,44	0,00	34,44
Outros Custos Diretos	0,00	0,00	0,00
Sub-Total	67,92	0,00	67,92
Custos Indiretos			
Diretos da Função Valor = 520.779,40 Coef. Imputação = 0,00%	536,94	0,00	536,94
Indiretos da Função Valor = 252.987,21 Coef. Imputação = 0,00%	297,85	0,00	297,85
Sub-Total	834,79	0,00	834,79
TOTAL	902,71	0,00	902,71

Assinatura do Funcionário

Assinatura do Responsável

CC-7 Apuramento de Custos de Bem ou Serviço

CÂMARA MUNICIPAL DE AVEIRO

(designação da autarquia local)

Função: 331 Transportes rodoviários
Serviço: 1272 Eirol - Rua da Residência

Mês: Dezembro **Ano:** 2011

	Acumulado Até Mês Anterior	Realizado no Mês	Acumulado para Mês Seguinte
Custos Diretos			
Materiais	0,00	0,00	0,00
Mão-de-Obra	217,38	0,00	217,38
Máquinas e Viaturas	162,30	0,00	162,30
Outros Custos Diretos	0,00	0,00	0,00
Sub-Total	379,68	0,00	379,68
Custos Indiretos			
Diretos da Função Valor = 520.779,40 Coef. Imputação = 0,00%	3.122,92	0,00	3.122,92
Indiretos da Função Valor = 252.987,21 Coef. Imputação = 0,00%	869,02	0,00	869,02
Sub-Total	3.991,94	0,00	3.991,94
TOTAL	4.371,62	0,00	4.371,62

Assinatura do Funcionário

Assinatura do Responsável

CC-7 Apuramento de Custos de Bem ou Serviço

CÂMARA MUNICIPAL DE AVEIRO

(designação da autarquia local)

Função: 331 Transportes rodoviários
Serviço: 1282 Eirol - Rua do Parque Desportivo

Mês: Dezembro **Ano:** 2011

	Acumulado Até Mês Anterior	Realizado no Mês	Acumulado para Mês Seguinte
Custos Diretos			
Materiais	0,00	0,00	0,00
Mão-de-Obra	36,06	0,00	36,06
Máquinas e Viaturas	0,00	0,00	0,00
Outros Custos Diretos	0,00	0,00	0,00
Sub-Total	36,06	0,00	36,06
Custos Indiretos			
Diretos da Função Valor = 520.779,40 Coef. Imputação = 0,00%	208,15	0,00	208,15
Indiretos da Função Valor = 252.987,21 Coef. Imputação = 0,00%	26,49	0,00	26,49
Sub-Total	234,64	0,00	234,64
TOTAL	270,70	0,00	270,70

Assinatura do Funcionário

Assinatura do Responsável

CC-7 Apuramento de Custos de Bem ou Serviço

CÂMARA MUNICIPAL DE AVEIRO

(designação da autarquia local)

Função: 331 Transportes rodoviários
Serviço: 1284 Eirol - Rua Dr Álvaro Sampaio

Mês: Dezembro **Ano:** 2011

	Acumulado Até Mês Anterior	Realizado no Mês	Acumulado para Mês Seguinte
Custos Diretos			
Materiais	0,00	0,00	0,00
Mão-de-Obra	212,64	0,00	212,64
Máquinas e Viaturas	83,10	0,00	83,10
Outros Custos Diretos	0,00	0,00	0,00
Sub-Total	295,74	0,00	295,74
Custos Indiretos			
Diretos da Função Valor = 520.779,40 Coef. Imputação = 0,00%	2.554,98	0,00	2.554,98
Indiretos da Função Valor = 252.987,21 Coef. Imputação = 0,00%	522,62	0,00	522,62
Sub-Total	3.077,60	0,00	3.077,60
TOTAL	3.373,34	0,00	3.373,34

Assinatura do Funcionário

Assinatura do Responsável

CC-7 Apuramento de Custos de Bem ou Serviço

CÂMARA MUNICIPAL DE AVEIRO

(designação da autarquia local)

Função: 331 Transportes rodoviários
Serviço: 1287 Eirol - Rua Francisco Lopes

Mês: Dezembro **Ano:** 2011

	Acumulado Até Mês Anterior	Realizado no Mês	Acumulado para Mês Seguinte
Custos Diretos			
Materiais	0,00	0,00	0,00
Mão-de-Obra	9,02	0,00	9,02
Máquinas e Viaturas	4,92	0,00	4,92
Outros Custos Diretos	0,00	0,00	0,00
Sub-Total	13,94	0,00	13,94
Custos Indiretos			
Diretos da Função Valor = 520.779,40 Coef. Imputação = 0,00%	80,47	0,00	80,47
Indiretos da Função Valor = 252.987,21 Coef. Imputação = 0,00%	10,24	0,00	10,24
Sub-Total	90,71	0,00	90,71
TOTAL	104,65	0,00	104,65

Assinatura do Funcionário

Assinatura do Responsável

CC-7 Apuramento de Custos de Bem ou Serviço

CÂMARA MUNICIPAL DE AVEIRO

(designação da autarquia local)

Função: 331 Transportes rodoviários
Serviço: 1297 Eirol - Rua Prof Celso Santos

Mês: Dezembro **Ano:** 2011

	Acumulado Até Mês Anterior	Realizado no Mês	Acumulado para Mês Seguinte
Custos Diretos			
Materiais	0,00	0,00	0,00
Mão-de-Obra	51,41	0,00	51,41
Máquinas e Viaturas	9,30	0,00	9,30
Outros Custos Diretos	0,00	0,00	0,00
Sub-Total	60,71	0,00	60,71
Custos Indiretos			
Diretos da Função Valor = 520.779,40 Coef. Imputação = 0,00%	424,04	0,00	424,04
Indiretos da Função Valor = 252.987,21 Coef. Imputação = 0,00%	517,53	0,00	517,53
Sub-Total	941,57	0,00	941,57
TOTAL	1.002,28	0,00	1.002,28

Assinatura do Funcionário

Assinatura do Responsável

CC-7 Apuramento de Custos de Bem ou Serviço

CÂMARA MUNICIPAL DE AVEIRO

(designação da autarquia local)

Função: 331 Transportes rodoviários
Serviço: 1301 Eirol - Trav. de São Paulus

Mês: Dezembro **Ano:** 2011

	Acumulado Até Mês Anterior	Realizado no Mês	Acumulado para Mês Seguinte
Custos Diretos			
Materiais	0,00	0,00	0,00
Mão-de-Obra	321,42	0,00	321,42
Máquinas e Viaturas	283,68	0,00	283,68
Outros Custos Diretos	0,00	0,00	0,00
Sub-Total	605,10	0,00	605,10
Custos Indiretos			
Diretos da Função Valor = 520.779,40 Coef. Imputação = 0,00%	5.227,64	0,00	5.227,64
Indiretos da Função Valor = 252.987,21 Coef. Imputação = 0,00%	1.069,32	0,00	1.069,32
Sub-Total	6.296,96	0,00	6.296,96
TOTAL	6.902,06	0,00	6.902,06

Assinatura do Funcionário

Assinatura do Responsável

CC-7 Apuramento de Custos de Bem ou Serviço

CÂMARA MUNICIPAL DE AVEIRO

(designação da autarquia local)

Função: 331 Transportes rodoviários

Serviço: 1302 Eirol - Trav. do Barreiro

Mês: Dezembro **Ano:** 2011

	Acumulado Até Mês Anterior	Realizado no Mês	Acumulado para Mês Seguinte
Custos Diretos			
Materiais	0,00	0,00	0,00
Mão-de-Obra	0,00	0,00	0,00
Máquinas e Viaturas	0,00	0,00	0,00
Outros Custos Diretos	3,84	0,00	3,84
Sub-Total	3,84	0,00	3,84
Custos Indiretos			
Diretos da Função Valor = 520.779,40 Coef. Imputação = 0,00%	19,44	0,00	19,44
Indiretos da Função Valor = 252.987,21 Coef. Imputação = 0,00%	2,26	0,00	2,26
Sub-Total	21,70	0,00	21,70
TOTAL	25,54	0,00	25,54

Assinatura do Funcionário

Assinatura do Responsável

CC-7 Apuramento de Custos de Bem ou Serviço

CÂMARA MUNICIPAL DE AVEIRO

(designação da autarquia local)

Função: 331 Transportes rodoviários

Serviço: 1305 Eiol - Reconstrução / Manutenção caminhos rurais

Mês: Dezembro

Ano: 2011

	Acumulado Até Mês Anterior	Realizado no Mês	Acumulado para Mês Seguinte
Custos Diretos			
Materiais	0,00	0,00	0,00
Mão-de-Obra	5.268,28	0,00	5.268,28
Máquinas e Viaturas	2.805,29	0,00	2.805,29
Outros Custos Diretos	0,00	0,00	0,00
Sub-Total	8.073,57	0,00	8.073,57
Custos Indiretos			
Diretos da Função Valor = 520.779,40 Coef. Imputação = 0,00%	57.565,02	0,00	57.565,02
Indiretos da Função Valor = 252.987,21 Coef. Imputação = 0,00%	33.174,90	0,00	33.174,90
Sub-Total	90.739,92	0,00	90.739,92
TOTAL	98.813,49	0,00	98.813,49

Assinatura do Funcionário

Assinatura do Responsável

CC-7 Apuramento de Custos de Bem ou Serviço

CÂMARA MUNICIPAL DE AVEIRO

(designação da autarquia local)

Função: 331 Transportes rodoviários

Serviço: 1306 Esgueira - Viaduto na EN 109

Mês: Dezembro

Ano: 2011

	Acumulado Até Mês Anterior	Realizado no Mês	Acumulado para Mês Seguinte
Custos Diretos			
Materiais	0,00	0,00	0,00
Mão-de-Obra	151,14	75,24	226,38
Máquinas e Viaturas	8,65	1,00	9,65
Outros Custos Diretos	0,00	0,00	0,00
Sub-Total	159,79	76,24	236,03
Custos Indiretos			
Diretos da Função Valor = 520.779,40 Coef. Imputação = 0,16%	1.213,59	844,89	2.058,48
Indiretos da Função Valor = 252.987,21 Coef. Imputação = 0,16%	624,42	410,44	1.034,86
Sub-Total	1.838,01	1.255,33	3.093,34
TOTAL	1.997,80	1.331,57	3.329,37

Assinatura do Funcionário

Assinatura do Responsável

CC-7 Apuramento de Custos de Bem ou Serviço

CÂMARA MUNICIPAL DE AVEIRO

(designação da autarquia local)

Função: 331 Transportes rodoviários
Serviço: 1309 Esgueira - Praceta de Santo António

Mês: Dezembro **Ano:** 2011

	Acumulado Até Mês Anterior	Realizado no Mês	Acumulado para Mês Seguinte
Custos Diretos			
Materiais	0,00	0,00	0,00
Mão-de-Obra	128,98	0,00	128,98
Máquinas e Viaturas	1,66	0,00	1,66
Outros Custos Diretos	0,00	0,00	0,00
Sub-Total	130,64	0,00	130,64
Custos Indiretos			
Diretos da Função Valor = 520.779,40 Coef. Imputação = 0,00%	1.025,58	0,00	1.025,58
Indiretos da Função Valor = 252.987,21 Coef. Imputação = 0,00%	238,94	0,00	238,94
Sub-Total	1.264,52	0,00	1.264,52
TOTAL	1.395,16	0,00	1.395,16

Assinatura do Funcionário

Assinatura do Responsável

CC-7 Apuramento de Custos de Bem ou Serviço

CÂMARA MUNICIPAL DE AVEIRO

(designação da autarquia local)

Função: 331 Transportes rodoviários
Serviço: 1314 Esgueira - Praceta João de Figueiredo

Mês: Dezembro **Ano:** 2011

	Acumulado Até Mês Anterior	Realizado no Mês	Acumulado para Mês Seguinte
Custos Diretos			
Materiais	2,49	0,00	2,49
Mão-de-Obra	42,48	0,00	42,48
Máquinas e Viaturas	4,08	0,00	4,08
Outros Custos Diretos	71,34	0,00	71,34
Sub-Total	120,39	0,00	120,39
Custos Indiretos			
Diretos da Função Valor = 520.779,40 Coef. Imputação = 0,00%	976,93	0,00	976,93
Indiretos da Função Valor = 252.987,21 Coef. Imputação = 0,00%	181,44	0,00	181,44
Sub-Total	1.158,37	0,00	1.158,37
TOTAL	1.278,76	0,00	1.278,76

Assinatura do Funcionário

Assinatura do Responsável

CC-7 Apuramento de Custos de Bem ou Serviço

CÂMARA MUNICIPAL DE AVEIRO

(designação da autarquia local)

Função: 331 Transportes rodoviários
Serviço: 1316 Esgueira - Praceta Mário Nascimento

Mês: Dezembro **Ano:** 2011

	Acumulado Até Mês Anterior	Realizado no Mês	Acumulado para Mês Seguinte
Custos Diretos			
Materiais	0,00	0,00	0,00
Mão-de-Obra	259,84	75,60	335,44
Máquinas e Viaturas	13,52	0,00	13,52
Outros Custos Diretos	0,00	0,00	0,00
Sub-Total	273,36	75,60	348,96
Custos Indiretos			
Diretos da Função Valor = 520.779,40 Coef. Imputação = 0,16%	2.195,09	837,80	3.032,89
Indiretos da Função Valor = 252.987,21 Coef. Imputação = 0,16%	762,86	406,99	1.169,85
Sub-Total	2.957,95	1.244,79	4.202,74
TOTAL	3.231,31	1.320,39	4.551,70

Assinatura do Funcionário

Assinatura do Responsável

CC-7 Apuramento de Custos de Bem ou Serviço

CÂMARA MUNICIPAL DE AVEIRO

(designação da autarquia local)

Função: 331 Transportes rodoviários
Serviço: 1318 Esgueira - Largo da Igreja

Mês: Dezembro **Ano:** 2011

	Acumulado Até Mês Anterior	Realizado no Mês	Acumulado para Mês Seguinte
Custos Diretos			
Materiais	0,00	0,00	0,00
Mão-de-Obra	248,44	0,00	248,44
Máquinas e Viaturas	26,81	0,00	26,81
Outros Custos Diretos	0,00	0,00	0,00
Sub-Total	275,25	0,00	275,25
Custos Indiretos			
Diretos da Função Valor = 520.779,40 Coef. Imputação = 0,00%	1.888,33	0,00	1.888,33
Indiretos da Função Valor = 252.987,21 Coef. Imputação = 0,00%	397,43	0,00	397,43
Sub-Total	2.285,76	0,00	2.285,76
TOTAL	2.561,01	0,00	2.561,01

Assinatura do Funcionário

Assinatura do Responsável

CC-7 Apuramento de Custos de Bem ou Serviço

CÂMARA MUNICIPAL DE AVEIRO

(designação da autarquia local)

Função: 331 Transportes rodoviários
Serviço: 1320 Esgueira - Largo do Cruzeiro

Mês: Dezembro **Ano:** 2011

	Acumulado Até Mês Anterior	Realizado no Mês	Acumulado para Mês Seguinte
Custos Diretos			
Materiais	0,00	0,00	0,00
Mão-de-Obra	12,13	0,00	12,13
Máquinas e Viaturas	4,33	0,00	4,33
Outros Custos Diretos	0,00	0,00	0,00
Sub-Total	16,46	0,00	16,46
Custos Indiretos			
Diretos da Função Valor = 520.779,40 Coef. Imputação = 0,00%	140,46	0,00	140,46
Indiretos da Função Valor = 252.987,21 Coef. Imputação = 0,00%	63,23	0,00	63,23
Sub-Total	203,69	0,00	203,69
TOTAL	220,15	0,00	220,15

Assinatura do Funcionário

Assinatura do Responsável

CC-7 Apuramento de Custos de Bem ou Serviço

CÂMARA MUNICIPAL DE AVEIRO

(designação da autarquia local)

Função: 331 Transportes rodoviários
Serviço: 1323 Esgueira - Rua 1º de Maio

Mês: Dezembro **Ano:** 2011

	Acumulado Até Mês Anterior	Realizado no Mês	Acumulado para Mês Seguinte
Custos Diretos			
Materiais	0,00	0,00	0,00
Mão-de-Obra	18,03	0,00	18,03
Máquinas e Viaturas	0,00	0,00	0,00
Outros Custos Diretos	0,00	0,00	0,00
Sub-Total	18,03	0,00	18,03
Custos Indiretos			
Diretos da Função Valor = 520.779,40 Coef. Imputação = 0,00%	140,35	0,00	140,35
Indiretos da Função Valor = 252.987,21 Coef. Imputação = 0,00%	13,18	0,00	13,18
Sub-Total	153,53	0,00	153,53
TOTAL	171,56	0,00	171,56

Assinatura do Funcionário

Assinatura do Responsável

CC-7 Apuramento de Custos de Bem ou Serviço

CÂMARA MUNICIPAL DE AVEIRO

(designação da autarquia local)

Função: 331 Transportes rodoviários
Serviço: 1329 Esgueira - Rua Américo Ramalho

Mês: Dezembro **Ano:** 2011

	Acumulado Até Mês Anterior	Realizado no Mês	Acumulado para Mês Seguinte
Custos Diretos			
Materiais	0,00	0,00	0,00
Mão-de-Obra	45,24	0,00	45,24
Máquinas e Viaturas	1,18	0,00	1,18
Outros Custos Diretos	0,00	0,00	0,00
Sub-Total	46,42	0,00	46,42
Custos Indiretos			
Diretos da Função Valor = 520.779,40 Coef. Imputação = 0,00%	356,44	0,00	356,44
Indiretos da Função Valor = 252.987,21 Coef. Imputação = 0,00%	361,27	0,00	361,27
Sub-Total	717,71	0,00	717,71
TOTAL	764,13	0,00	764,13

Assinatura do Funcionário

Assinatura do Responsável

CC-7 Apuramento de Custos de Bem ou Serviço

CÂMARA MUNICIPAL DE AVEIRO

(designação da autarquia local)

Função: 331 Transportes rodoviários
Serviço: 1334 Esgueira - Rua B (Forca Vouga)

Mês: Dezembro **Ano:** 2011

	Acumulado Até Mês Anterior	Realizado no Mês	Acumulado para Mês Seguinte
Custos Diretos			
Materiais	0,00	0,00	0,00
Mão-de-Obra	58,82	0,00	58,82
Máquinas e Viaturas	26,67	0,00	26,67
Outros Custos Diretos	0,00	0,00	0,00
Sub-Total	85,49	0,00	85,49
Custos Indiretos			
Diretos da Função Valor = 520.779,40 Coef. Imputação = 0,00%	555,37	0,00	555,37
Indiretos da Função Valor = 252.987,21 Coef. Imputação = 0,00%	213,23	0,00	213,23
Sub-Total	768,60	0,00	768,60
TOTAL	854,09	0,00	854,09

Assinatura do Funcionário

Assinatura do Responsável

CC-7 Apuramento de Custos de Bem ou Serviço

CÂMARA MUNICIPAL DE AVEIRO

(designação da autarquia local)

Função: 331 Transportes rodoviários
Serviço: 1340 Esgueira - Rua Carlos A Moreira

Mês: Dezembro **Ano:** 2011

	Acumulado Até Mês Anterior	Realizado no Mês	Acumulado para Mês Seguinte
Custos Diretos			
Materiais	0,00	0,00	0,00
Mão-de-Obra	375,73	0,00	375,73
Máquinas e Viaturas	53,08	0,00	53,08
Outros Custos Diretos	0,00	0,00	0,00
Sub-Total	428,81	0,00	428,81
Custos Indiretos			
Diretos da Função Valor = 520.779,40 Coef. Imputação = 0,00%	3.441,39	0,00	3.441,39
Indiretos da Função Valor = 252.987,21 Coef. Imputação = 0,00%	885,48	0,00	885,48
Sub-Total	4.326,87	0,00	4.326,87
TOTAL	4.755,68	0,00	4.755,68

Assinatura do Funcionário

Assinatura do Responsável

CC-7 Apuramento de Custos de Bem ou Serviço

CÂMARA MUNICIPAL DE AVEIRO

(designação da autarquia local)

Função: 331 Transportes rodoviários
Serviço: 1346 Esgueira - Rua Cidadela Aveiro

Mês: Dezembro **Ano:** 2011

	Acumulado Até Mês Anterior	Realizado no Mês	Acumulado para Mês Seguinte
Custos Diretos			
Materiais	0,00	0,00	0,00
Mão-de-Obra	186,21	0,00	186,21
Máquinas e Viaturas	16,61	3,50	20,11
Outros Custos Diretos	0,00	0,00	0,00
Sub-Total	202,82	3,50	206,32
Custos Indiretos			
Diretos da Função Valor = 520.779,40 Coef. Imputação = 0,01%	1.496,04	38,79	1.534,83
Indiretos da Função Valor = 252.987,21 Coef. Imputação = 0,01%	769,94	18,84	788,78
Sub-Total	2.265,98	57,63	2.323,61
TOTAL	2.468,80	61,13	2.529,93

Assinatura do Funcionário

Assinatura do Responsável

CC-7 Apuramento de Custos de Bem ou Serviço

CÂMARA MUNICIPAL DE AVEIRO

(designação da autarquia local)

Função: 331 Transportes rodoviários
Serviço: 1347 Esgueira - Rua Conde Taboeira

Mês: Dezembro **Ano:** 2011

	Acumulado Até Mês Anterior	Realizado no Mês	Acumulado para Mês Seguinte
Custos Diretos			
Materiais	0,00	0,00	0,00
Mão-de-Obra	167,39	0,00	167,39
Máquinas e Viaturas	53,90	0,00	53,90
Outros Custos Diretos	0,00	0,00	0,00
Sub-Total	221,29	0,00	221,29
Custos Indiretos			
Diretos da Função Valor = 520.779,40 Coef. Imputação = 0,00%	1.709,71	0,00	1.709,71
Indiretos da Função Valor = 252.987,21 Coef. Imputação = 0,00%	286,79	0,00	286,79
Sub-Total	1.996,50	0,00	1.996,50
TOTAL	2.217,79	0,00	2.217,79

Assinatura do Funcionário

Assinatura do Responsável

CC-7 Apuramento de Custos de Bem ou Serviço

CÂMARA MUNICIPAL DE AVEIRO

(designação da autarquia local)

Função: 331 Transportes rodoviários

Serviço: 1348 Esgueira - Rua Condessa Taboeir

Mês: Dezembro

Ano: 2011

	Acumulado Até Mês Anterior	Realizado no Mês	Acumulado para Mês Seguinte
Custos Diretos			
Materiais	0,00	0,00	0,00
Mão-de-Obra	141,12	0,00	141,12
Máquinas e Viaturas	0,78	0,00	0,78
Outros Custos Diretos	0,00	0,00	0,00
Sub-Total	141,90	0,00	141,90
Custos Indiretos			
Diretos da Função Valor = 520.779,40 Coef. Imputação = 0,00%	1.076,42	0,00	1.076,42
Indiretos da Função Valor = 252.987,21 Coef. Imputação = 0,00%	1.070,75	0,00	1.070,75
Sub-Total	2.147,17	0,00	2.147,17
TOTAL	2.289,07	0,00	2.289,07

Assinatura do Funcionário

Assinatura do Responsável

CC-7 Apuramento de Custos de Bem ou Serviço

CÂMARA MUNICIPAL DE AVEIRO

(designação da autarquia local)

Função: 331 Transportes rodoviários

Serviço: 1349 Esgueira - Rua D. Domingos Fern

Mês: Dezembro

Ano: 2011

	Acumulado Até Mês Anterior	Realizado no Mês	Acumulado para Mês Seguinte
Custos Diretos			
Materiais	0,00	0,00	0,00
Mão-de-Obra	213,28	0,00	213,28
Máquinas e Viaturas	49,14	0,00	49,14
Outros Custos Diretos	0,00	0,00	0,00
Sub-Total	262,42	0,00	262,42
Custos Indiretos			
Diretos da Função Valor = 520.779,40 Coef. Imputação = 0,00%	1.803,62	0,00	1.803,62
Indiretos da Função Valor = 252.987,21 Coef. Imputação = 0,00%	307,52	0,00	307,52
Sub-Total	2.111,14	0,00	2.111,14
TOTAL	2.373,56	0,00	2.373,56

Assinatura do Funcionário

Assinatura do Responsável

CC-7 Apuramento de Custos de Bem ou Serviço

CÂMARA MUNICIPAL DE AVEIRO

(designação da autarquia local)

Função: 331 Transportes rodoviários
Serviço: 1350 Esgueira - Rua D. Sancho I

Mês: Dezembro **Ano:** 2011

	Acumulado Até Mês Anterior	Realizado no Mês	Acumulado para Mês Seguinte
Custos Diretos			
Materiais	0,00	0,00	0,00
Mão-de-Obra	0,00	0,00	0,00
Máquinas e Viaturas	0,53	0,00	0,53
Outros Custos Diretos	0,00	0,00	0,00
Sub-Total	0,53	0,00	0,53
Custos Indiretos			
Diretos da Função Valor = 520.779,40 Coef. Imputação = 0,00%	4,13	0,00	4,13
Indiretos da Função Valor = 252.987,21 Coef. Imputação = 0,00%	0,39	0,00	0,39
Sub-Total	4,52	0,00	4,52
TOTAL	5,05	0,00	5,05

Assinatura do Funcionário

Assinatura do Responsável

CC-7 Apuramento de Custos de Bem ou Serviço

CÂMARA MUNICIPAL DE AVEIRO

(designação da autarquia local)

Função: 331 Transportes rodoviários
Serviço: 1353 Esgueira - Rua da Alegria

Mês: Dezembro **Ano:** 2011

	Acumulado Até Mês Anterior	Realizado no Mês	Acumulado para Mês Seguinte
Custos Diretos			
Materiais	0,00	0,00	0,00
Mão-de-Obra	0,00	0,00	0,00
Máquinas e Viaturas	0,00	0,95	0,95
Outros Custos Diretos	0,00	0,00	0,00
Sub-Total	0,00	0,95	0,95
Custos Indiretos			
Diretos da Função Valor = 520.779,40 Coef. Imputação = 0,00%	0,00	10,53	10,53
Indiretos da Função Valor = 252.987,21 Coef. Imputação = 0,00%	0,00	5,11	5,11
Sub-Total	0,00	15,64	15,64
TOTAL	0,00	16,59	16,59

Assinatura do Funcionário

Assinatura do Responsável

CC-7 Apuramento de Custos de Bem ou Serviço

CÂMARA MUNICIPAL DE AVEIRO

(designação da autarquia local)

Função: 331 Transportes rodoviários
Serviço: 1356 Esgueira - Rua da Batalha

Mês: Dezembro **Ano:** 2011

	Acumulado Até Mês Anterior	Realizado no Mês	Acumulado para Mês Seguinte
Custos Diretos			
Materiais	0,00	0,00	0,00
Mão-de-Obra	5,71	0,00	5,71
Máquinas e Viaturas	1,25	0,00	1,25
Outros Custos Diretos	0,00	0,00	0,00
Sub-Total	6,96	0,00	6,96
Custos Indiretos			
Diretos da Função Valor = 520.779,40 Coef. Imputação = 0,00%	80,22	0,00	80,22
Indiretos da Função Valor = 252.987,21 Coef. Imputação = 0,00%	7,85	0,00	7,85
Sub-Total	88,07	0,00	88,07
TOTAL	95,03	0,00	95,03

Assinatura do Funcionário

Assinatura do Responsável

CC-7 Apuramento de Custos de Bem ou Serviço

CÂMARA MUNICIPAL DE AVEIRO

(designação da autarquia local)

Função: 331 Transportes rodoviários
Serviço: 1357 Esgueira - Rua da Bela Vista

Mês: Dezembro **Ano:** 2011

	Acumulado Até Mês Anterior	Realizado no Mês	Acumulado para Mês Seguinte
Custos Diretos			
Materiais	0,00	0,00	0,00
Mão-de-Obra	342,47	256,17	598,64
Máquinas e Viaturas	14,49	17,25	31,74
Outros Custos Diretos	0,00	0,00	0,00
Sub-Total	356,96	273,42	630,38
Custos Indiretos			
Diretos da Função Valor = 520.779,40 Coef. Imputação = 0,58%	2.803,35	3.030,05	5.833,40
Indiretos da Função Valor = 252.987,21 Coef. Imputação = 0,58%	1.045,44	1.471,95	2.517,39
Sub-Total	3.848,79	4.502,00	8.350,79
TOTAL	4.205,75	4.775,42	8.981,17

Assinatura do Funcionário

Assinatura do Responsável

CC-7 Apuramento de Custos de Bem ou Serviço

CÂMARA MUNICIPAL DE AVEIRO

(designação da autarquia local)

Função: 331 Transportes rodoviários
Serviço: 1358 Esgueira - Rua da Boavista

Mês: Dezembro **Ano:** 2011

	Acumulado Até Mês Anterior	Realizado no Mês	Acumulado para Mês Seguinte
Custos Diretos			
Materiais	0,00	0,00	0,00
Mão-de-Obra	26,28	0,00	26,28
Máquinas e Viaturas	8,04	0,00	8,04
Outros Custos Diretos	285,36	0,00	285,36
Sub-Total	319,68	0,00	319,68
Custos Indiretos			
Diretos da Função Valor = 520.779,40 Coef. Imputação = 0,00%	2.538,74	0,00	2.538,74
Indiretos da Função Valor = 252.987,21 Coef. Imputação = 0,00%	756,48	0,00	756,48
Sub-Total	3.295,22	0,00	3.295,22
TOTAL	3.614,90	0,00	3.614,90

Assinatura do Funcionário

Assinatura do Responsável

CC-7 Apuramento de Custos de Bem ou Serviço

CÂMARA MUNICIPAL DE AVEIRO

(designação da autarquia local)

Função: 331 Transportes rodoviários
Serviço: 1359 Esgueira - Rua da Capela

Mês: Dezembro **Ano:** 2011

	Acumulado Até Mês Anterior	Realizado no Mês	Acumulado para Mês Seguinte
Custos Diretos			
Materiais	0,00	0,00	0,00
Mão-de-Obra	166,70	0,00	166,70
Máquinas e Viaturas	9,32	0,00	9,32
Outros Custos Diretos	0,00	0,00	0,00
Sub-Total	176,02	0,00	176,02
Custos Indiretos			
Diretos da Função Valor = 520.779,40 Coef. Imputação = 0,00%	1.199,10	0,00	1.199,10
Indiretos da Função Valor = 252.987,21 Coef. Imputação = 0,00%	338,86	0,00	338,86
Sub-Total	1.537,96	0,00	1.537,96
TOTAL	1.713,98	0,00	1.713,98

Assinatura do Funcionário

Assinatura do Responsável

CC-7 Apuramento de Custos de Bem ou Serviço

CÂMARA MUNICIPAL DE AVEIRO

(designação da autarquia local)

Função: 331 Transportes rodoviários
Serviço: 1360 Esgueira - Rua Carreira Branca

Mês: Dezembro **Ano:** 2011

	Acumulado Até Mês Anterior	Realizado no Mês	Acumulado para Mês Seguinte
Custos Diretos			
Materiais	0,00	0,00	0,00
Mão-de-Obra	14,68	0,00	14,68
Máquinas e Viaturas	0,00	0,00	0,00
Outros Custos Diretos	0,00	0,00	0,00
Sub-Total	14,68	0,00	14,68
Custos Indiretos			
Diretos da Função Valor = 520.779,40 Coef. Imputação = 0,00%	116,02	0,00	116,02
Indiretos da Função Valor = 252.987,21 Coef. Imputação = 0,00%	36,61	0,00	36,61
Sub-Total	152,63	0,00	152,63
TOTAL	167,31	0,00	167,31

Assinatura do Funcionário

Assinatura do Responsável

CC-7 Apuramento de Custos de Bem ou Serviço

CÂMARA MUNICIPAL DE AVEIRO

(designação da autarquia local)

Função: 331 Transportes rodoviários
Serviço: 1363 Esgueira - Rua da Encosta Fonte

Mês: Dezembro **Ano:** 2011

	Acumulado Até Mês Anterior	Realizado no Mês	Acumulado para Mês Seguinte
Custos Diretos			
Materiais	0,00	0,00	0,00
Mão-de-Obra	102,43	0,00	102,43
Máquinas e Viaturas	4,12	0,00	4,12
Outros Custos Diretos	0,00	0,00	0,00
Sub-Total	106,55	0,00	106,55
Custos Indiretos			
Diretos da Função Valor = 520.779,40 Coef. Imputação = 0,00%	615,03	0,00	615,03
Indiretos da Função Valor = 252.987,21 Coef. Imputação = 0,00%	78,28	0,00	78,28
Sub-Total	693,31	0,00	693,31
TOTAL	799,86	0,00	799,86

Assinatura do Funcionário

Assinatura do Responsável

CC-7 Apuramento de Custos de Bem ou Serviço

CÂMARA MUNICIPAL DE AVEIRO

(designação da autarquia local)

Função: 331 Transportes rodoviários
Serviço: 1364 Esgueira - Rua da Escola

Mês: Dezembro **Ano:** 2011

	Acumulado Até Mês Anterior	Realizado no Mês	Acumulado para Mês Seguinte
Custos Diretos			
Materiais	0,00	0,00	0,00
Mão-de-Obra	54,66	0,00	54,66
Máquinas e Viaturas	0,00	0,00	0,00
Outros Custos Diretos	0,00	0,00	0,00
Sub-Total	54,66	0,00	54,66
Custos Indiretos			
Diretos da Função Valor = 520.779,40 Coef. Imputação = 0,00%	390,28	0,00	390,28
Indiretos da Função Valor = 252.987,21 Coef. Imputação = 0,00%	383,19	0,00	383,19
Sub-Total	773,47	0,00	773,47
TOTAL	828,13	0,00	828,13

Assinatura do Funcionário

Assinatura do Responsável

CC-7 Apuramento de Custos de Bem ou Serviço

CÂMARA MUNICIPAL DE AVEIRO

(designação da autarquia local)

Função: 331 Transportes rodoviários

Serviço: 1368 Esgueira - Rua da Igreja

Mês: Dezembro **Ano:** 2011

	Acumulado Até Mês Anterior	Realizado no Mês	Acumulado para Mês Seguinte
Custos Diretos			
Materiais	0,00	0,00	0,00
Mão-de-Obra	22,12	0,00	22,12
Máquinas e Viaturas	2,02	0,00	2,02
Outros Custos Diretos	0,00	0,00	0,00
Sub-Total	24,14	0,00	24,14
Custos Indiretos			
Diretos da Função Valor = 520.779,40 Coef. Imputação = 0,00%	122,20	0,00	122,20
Indiretos da Função Valor = 252.987,21 Coef. Imputação = 0,00%	14,23	0,00	14,23
Sub-Total	136,43	0,00	136,43
TOTAL	160,57	0,00	160,57

Assinatura do Funcionário

Assinatura do Responsável

CC-7 Apuramento de Custos de Bem ou Serviço

CÂMARA MUNICIPAL DE AVEIRO

(designação da autarquia local)

Função: 331 Transportes rodoviários
Serviço: 1370 Esgueira - Rua da Junqueira

Mês: Dezembro **Ano:** 2011

	Acumulado Até Mês Anterior	Realizado no Mês	Acumulado para Mês Seguinte
Custos Diretos			
Materiais	0,00	0,00	0,00
Mão-de-Obra	114,02	0,00	114,02
Máquinas e Viaturas	1,10	0,00	1,10
Outros Custos Diretos	0,00	0,00	0,00
Sub-Total	115,12	0,00	115,12
Custos Indiretos			
Diretos da Função Valor = 520.779,40 Coef. Imputação = 0,00%	814,43	0,00	814,43
Indiretos da Função Valor = 252.987,21 Coef. Imputação = 0,00%	939,06	0,00	939,06
Sub-Total	1.753,49	0,00	1.753,49
TOTAL	1.868,61	0,00	1.868,61

Assinatura do Funcionário

Assinatura do Responsável

CC-7 Apuramento de Custos de Bem ou Serviço

CÂMARA MUNICIPAL DE AVEIRO

(designação da autarquia local)

Função: 331 Transportes rodoviários
Serviço: 1371 Esgueira - Rua da Lagoinha

Mês: Dezembro **Ano:** 2011

	Acumulado Até Mês Anterior	Realizado no Mês	Acumulado para Mês Seguinte
Custos Diretos			
Materiais	0,00	0,00	0,00
Mão-de-Obra	64,19	0,00	64,19
Máquinas e Viaturas	19,56	0,00	19,56
Outros Custos Diretos	0,00	0,00	0,00
Sub-Total	83,75	0,00	83,75
Custos Indiretos			
Diretos da Função Valor = 520.779,40 Coef. Imputação = 0,00%	651,91	0,00	651,91
Indiretos da Função Valor = 252.987,21 Coef. Imputação = 0,00%	61,23	0,00	61,23
Sub-Total	713,14	0,00	713,14
TOTAL	796,89	0,00	796,89

Assinatura do Funcionário

Assinatura do Responsável

CC-7 Apuramento de Custos de Bem ou Serviço

CÂMARA MUNICIPAL DE AVEIRO

(designação da autarquia local)

Função: 331 Transportes rodoviários
Serviço: 1372 Esgueira - Rua da Liberdade

Mês: Dezembro **Ano:** 2011

	Acumulado Até Mês Anterior	Realizado no Mês	Acumulado para Mês Seguinte
Custos Diretos			
Materiais	0,00	0,00	0,00
Mão-de-Obra	190,08	41,98	232,06
Máquinas e Viaturas	13,37	6,80	20,17
Outros Custos Diretos	0,00	0,00	0,00
Sub-Total	203,45	48,78	252,23
Custos Indiretos			
Diretos da Função Valor = 520.779,40 Coef. Imputação = 0,10%	1.538,83	540,58	2.079,41
Indiretos da Função Valor = 252.987,21 Coef. Imputação = 0,10%	735,53	262,61	998,14
Sub-Total	2.274,36	803,19	3.077,55
TOTAL	2.477,81	851,97	3.329,78

Assinatura do Funcionário

Assinatura do Responsável

CC-7 Apuramento de Custos de Bem ou Serviço

CÂMARA MUNICIPAL DE AVEIRO

(designação da autarquia local)

Função: 331 Transportes rodoviários
Serviço: 1373 Esgueira - Rua Liberdade(Taboei)

Mês: Dezembro **Ano:** 2011

	Acumulado Até Mês Anterior	Realizado no Mês	Acumulado para Mês Seguinte
Custos Diretos			
Materiais	0,00	0,00	0,00
Mão-de-Obra	150,74	0,00	150,74
Máquinas e Viaturas	9,05	0,00	9,05
Outros Custos Diretos	0,00	0,00	0,00
Sub-Total	159,79	0,00	159,79
Custos Indiretos			
Diretos da Função Valor = 520.779,40 Coef. Imputação = 0,00%	1.397,19	0,00	1.397,19
Indiretos da Função Valor = 252.987,21 Coef. Imputação = 0,00%	169,09	0,00	169,09
Sub-Total	1.566,28	0,00	1.566,28
TOTAL	1.726,07	0,00	1.726,07

Assinatura do Funcionário

Assinatura do Responsável

CC-7 Apuramento de Custos de Bem ou Serviço

CÂMARA MUNICIPAL DE AVEIRO

(designação da autarquia local)

Função: 331 Transportes rodoviários
Serviço: 1375 Esgueira - Rua Qta das Acácias

Mês: Dezembro **Ano:** 2011

	Acumulado Até Mês Anterior	Realizado no Mês	Acumulado para Mês Seguinte
Custos Diretos			
Materiais	0,00	0,00	0,00
Mão-de-Obra	442,79	0,00	442,79
Máquinas e Viaturas	42,28	0,00	42,28
Outros Custos Diretos	0,00	0,00	0,00
Sub-Total	485,07	0,00	485,07
Custos Indiretos			
Diretos da Função Valor = 520.779,40 Coef. Imputação = 0,00%	2.455,54	0,00	2.455,54
Indiretos da Função Valor = 252.987,21 Coef. Imputação = 0,00%	286,03	0,00	286,03
Sub-Total	2.741,57	0,00	2.741,57
TOTAL	3.226,64	0,00	3.226,64

Assinatura do Funcionário

Assinatura do Responsável

CC-7 Apuramento de Custos de Bem ou Serviço

CÂMARA MUNICIPAL DE AVEIRO

(designação da autarquia local)

Função: 331 Transportes rodoviários
Serviço: 1377 Esgueira - Rua da República

Mês: Dezembro **Ano:** 2011

	Acumulado Até Mês Anterior	Realizado no Mês	Acumulado para Mês Seguinte
Custos Diretos			
Materiais	0,00	0,00	0,00
Mão-de-Obra	3,67	0,00	3,67
Máquinas e Viaturas	0,00	0,00	0,00
Outros Custos Diretos	0,00	0,00	0,00
Sub-Total	3,67	0,00	3,67
Custos Indiretos			
Diretos da Função Valor = 520.779,40 Coef. Imputação = 0,00%	31,71	0,00	31,71
Indiretos da Função Valor = 252.987,21 Coef. Imputação = 0,00%	6,49	0,00	6,49
Sub-Total	38,20	0,00	38,20
TOTAL	41,87	0,00	41,87

Assinatura do Funcionário

Assinatura do Responsável

CC-7 Apuramento de Custos de Bem ou Serviço

CÂMARA MUNICIPAL DE AVEIRO

(designação da autarquia local)

Função: 331 Transportes rodoviários

Serviço: 1378 Esgueira - Rua da Sofia

Mês: Dezembro **Ano:** 2011

	Acumulado Até Mês Anterior	Realizado no Mês	Acumulado para Mês Seguinte
Custos Diretos			
Materiais	0,00	0,00	0,00
Mão-de-Obra	17,16	0,00	17,16
Máquinas e Viaturas	4,10	0,00	4,10
Outros Custos Diretos	0,00	0,00	0,00
Sub-Total	21,26	0,00	21,26
Custos Indiretos			
Diretos da Função Valor = 520.779,40 Coef. Imputação = 0,00%	162,93	0,00	162,93
Indiretos da Função Valor = 252.987,21 Coef. Imputação = 0,00%	43,51	0,00	43,51
Sub-Total	206,44	0,00	206,44
TOTAL	227,70	0,00	227,70

Assinatura do Funcionário

Assinatura do Responsável

CC-7 Apuramento de Custos de Bem ou Serviço

CÂMARA MUNICIPAL DE AVEIRO

(designação da autarquia local)

Função: 331 Transportes rodoviários

Serviço: 1380 Esgueira - Rua da Ucha

Mês: Dezembro **Ano:** 2011

	Acumulado Até Mês Anterior	Realizado no Mês	Acumulado para Mês Seguinte
Custos Diretos			
Materiais	0,00	0,00	0,00
Mão-de-Obra	30,97	0,00	30,97
Máquinas e Viaturas	3,57	0,00	3,57
Outros Custos Diretos	0,00	0,00	0,00
Sub-Total	34,54	0,00	34,54
Custos Indiretos			
Diretos da Função Valor = 520.779,40 Coef. Imputação = 0,00%	191,75	0,00	191,75
Indiretos da Função Valor = 252.987,21 Coef. Imputação = 0,00%	90,11	0,00	90,11
Sub-Total	281,86	0,00	281,86
TOTAL	316,40	0,00	316,40

Assinatura do Funcionário

Assinatura do Responsável

CC-7 Apuramento de Custos de Bem ou Serviço

CÂMARA MUNICIPAL DE AVEIRO

(designação da autarquia local)

Função: 331 Transportes rodoviários
Serviço: 1381 Esgueira - Rua das Agrads

Mês: Dezembro **Ano:** 2011

	Acumulado Até Mês Anterior	Realizado no Mês	Acumulado para Mês Seguinte
Custos Diretos			
Materiais	0,00	0,00	0,00
Mão-de-Obra	1.082,41	69,69	1.152,10
Máquinas e Viaturas	258,01	4,45	262,46
Outros Custos Diretos	0,00	0,00	0,00
Sub-Total	1.340,42	74,14	1.414,56
Custos Indiretos			
Diretos da Função Valor = 520.779,40 Coef. Imputação = 0,16%	12.267,08	821,62	13.088,70
Indiretos da Função Valor = 252.987,21 Coef. Imputação = 0,16%	2.087,85	399,13	2.486,98
Sub-Total	14.354,93	1.220,75	15.575,68
TOTAL	15.695,35	1.294,89	16.990,24

Assinatura do Funcionário

Assinatura do Responsável

CC-7 Apuramento de Custos de Bem ou Serviço

CÂMARA MUNICIPAL DE AVEIRO

(designação da autarquia local)

Função: 331 Transportes rodoviários
Serviço: 1384 Esgueira - Rua das Cardadeiras

Mês: Dezembro **Ano:** 2011

	Acumulado Até Mês Anterior	Realizado no Mês	Acumulado para Mês Seguinte
Custos Diretos			
Materiais	0,00	0,00	0,00
Mão-de-Obra	473,82	0,00	473,82
Máquinas e Viaturas	16,38	0,00	16,38
Outros Custos Diretos	0,00	0,00	0,00
Sub-Total	490,20	0,00	490,20
Custos Indiretos			
Diretos da Função Valor = 520.779,40 Coef. Imputação = 0,00%	3.165,33	0,00	3.165,33
Indiretos da Função Valor = 252.987,21 Coef. Imputação = 0,00%	2.636,53	0,00	2.636,53
Sub-Total	5.801,86	0,00	5.801,86
TOTAL	6.292,06	0,00	6.292,06

Assinatura do Funcionário

Assinatura do Responsável

CC-7 Apuramento de Custos de Bem ou Serviço

CÂMARA MUNICIPAL DE AVEIRO

(designação da autarquia local)

Função: 331 Transportes rodoviários
Serviço: 1385 Esgueira - Rua das Cascorras

Mês: Dezembro **Ano:** 2011

	Acumulado Até Mês Anterior	Realizado no Mês	Acumulado para Mês Seguinte
Custos Diretos			
Materiais	0,00	0,00	0,00
Mão-de-Obra	7,01	0,00	7,01
Máquinas e Viaturas	0,00	0,00	0,00
Outros Custos Diretos	0,00	0,00	0,00
Sub-Total	7,01	0,00	7,01
Custos Indiretos			
Diretos da Função Valor = 520.779,40 Coef. Imputação = 0,00%	55,40	0,00	55,40
Indiretos da Função Valor = 252.987,21 Coef. Imputação = 0,00%	17,48	0,00	17,48
Sub-Total	72,88	0,00	72,88
TOTAL	79,89	0,00	79,89

Assinatura do Funcionário

Assinatura do Responsável

CC-7 Apuramento de Custos de Bem ou Serviço

CÂMARA MUNICIPAL DE AVEIRO

(designação da autarquia local)

Função: 331 Transportes rodoviários
Serviço: 1389 Esgueira - Rua das Pombas

Mês: Dezembro **Ano:** 2011

	Acumulado Até Mês Anterior	Realizado no Mês	Acumulado para Mês Seguinte
Custos Diretos			
Materiais	0,00	0,00	0,00
Mão-de-Obra	48,12	0,00	48,12
Máquinas e Viaturas	0,66	0,00	0,66
Outros Custos Diretos	0,00	0,00	0,00
Sub-Total	48,78	0,00	48,78
Custos Indiretos			
Diretos da Função Valor = 520.779,40 Coef. Imputação = 0,00%	372,72	0,00	372,72
Indiretos da Função Valor = 252.987,21 Coef. Imputação = 0,00%	378,06	0,00	378,06
Sub-Total	750,78	0,00	750,78
TOTAL	799,56	0,00	799,56

Assinatura do Funcionário

Assinatura do Responsável

CC-7 Apuramento de Custos de Bem ou Serviço

CÂMARA MUNICIPAL DE AVEIRO

(designação da autarquia local)

Função: 331 Transportes rodoviários
Serviço: 1394 Esgueira - Rua Bento de Moura

Mês: Dezembro **Ano:** 2011

	Acumulado Até Mês Anterior	Realizado no Mês	Acumulado para Mês Seguinte
Custos Diretos			
Materiais	0,00	0,00	0,00
Mão-de-Obra	3,67	0,00	3,67
Máquinas e Viaturas	0,00	0,00	0,00
Outros Custos Diretos	0,00	0,00	0,00
Sub-Total	3,67	0,00	3,67
Custos Indiretos			
Diretos da Função Valor = 520.779,40 Coef. Imputação = 0,00%	28,57	0,00	28,57
Indiretos da Função Valor = 252.987,21 Coef. Imputação = 0,00%	2,68	0,00	2,68
Sub-Total	31,25	0,00	31,25
TOTAL	34,92	0,00	34,92

Assinatura do Funcionário

Assinatura do Responsável

CC-7 Apuramento de Custos de Bem ou Serviço

CÂMARA MUNICIPAL DE AVEIRO

(designação da autarquia local)

Função: 331 Transportes rodoviários

Serviço: 1395 Esgueira - Rua Elísio Filinto F

Mês: Dezembro

Ano: 2011

	Acumulado Até Mês Anterior	Realizado no Mês	Acumulado para Mês Seguinte
Custos Diretos			
Materiais	0,00	0,00	0,00
Mão-de-Obra	113,10	0,00	113,10
Máquinas e Viaturas	2,17	0,00	2,17
Outros Custos Diretos	0,00	0,00	0,00
Sub-Total	115,27	0,00	115,27
Custos Indiretos			
Diretos da Função Valor = 520.779,40 Coef. Imputação = 0,00%	837,23	0,00	837,23
Indiretos da Função Valor = 252.987,21 Coef. Imputação = 0,00%	948,30	0,00	948,30
Sub-Total	1.785,53	0,00	1.785,53
TOTAL	1.900,80	0,00	1.900,80

Assinatura do Funcionário

Assinatura do Responsável

CC-7 Apuramento de Custos de Bem ou Serviço

CÂMARA MUNICIPAL DE AVEIRO

(designação da autarquia local)

Função: 331 Transportes rodoviários
Serviço: 1398 Esgueira - Rua de Santa Luzia

Mês: Dezembro **Ano:** 2011

	Acumulado Até Mês Anterior	Realizado no Mês	Acumulado para Mês Seguinte
Custos Diretos			
Materiais	0,00	0,00	0,00
Mão-de-Obra	879,97	52,97	932,94
Máquinas e Viaturas	81,04	2,36	83,40
Outros Custos Diretos	0,00	0,00	0,00
Sub-Total	961,01	55,33	1.016,34
Custos Indiretos			
Diretos da Função Valor = 520.779,40 Coef. Imputação = 0,12%	8.029,01	613,17	8.642,18
Indiretos da Função Valor = 252.987,21 Coef. Imputação = 0,12%	2.564,30	297,87	2.862,17
Sub-Total	10.593,31	911,04	11.504,35
TOTAL	11.554,32	966,37	12.520,69

Assinatura do Funcionário

Assinatura do Responsável

CC-7 Apuramento de Custos de Bem ou Serviço

CÂMARA MUNICIPAL DE AVEIRO

(designação da autarquia local)

Função: 331 Transportes rodoviários
Serviço: 1399 Esgueira - Rua de Santo André

Mês: Dezembro **Ano:** 2011

	Acumulado Até Mês Anterior	Realizado no Mês	Acumulado para Mês Seguinte
Custos Diretos			
Materiais	0,00	0,00	0,00
Mão-de-Obra	64,19	0,00	64,19
Máquinas e Viaturas	9,90	0,00	9,90
Outros Custos Diretos	71,34	0,00	71,34
Sub-Total	145,43	0,00	145,43
Custos Indiretos			
Diretos da Função Valor = 520.779,40 Coef. Imputação = 0,00%	1.166,67	0,00	1.166,67
Indiretos da Função Valor = 252.987,21 Coef. Imputação = 0,00%	437,50	0,00	437,50
Sub-Total	1.604,17	0,00	1.604,17
TOTAL	1.749,60	0,00	1.749,60

Assinatura do Funcionário

Assinatura do Responsável

CC-7 Apuramento de Custos de Bem ou Serviço

CÂMARA MUNICIPAL DE AVEIRO

(designação da autarquia local)

Função: 331 Transportes rodoviários
Serviço: 1400 Esgueira - Rua de Sto António

Mês: Dezembro **Ano:** 2011

	Acumulado Até Mês Anterior	Realizado no Mês	Acumulado para Mês Seguinte
Custos Diretos			
Materiais	0,00	0,00	0,00
Mão-de-Obra	34,04	0,00	34,04
Máquinas e Viaturas	0,00	0,00	0,00
Outros Custos Diretos	0,00	0,00	0,00
Sub-Total	34,04	0,00	34,04
Custos Indiretos			
Diretos da Função Valor = 520.779,40 Coef. Imputação = 0,00%	228,13	0,00	228,13
Indiretos da Função Valor = 252.987,21 Coef. Imputação = 0,00%	228,32	0,00	228,32
Sub-Total	456,45	0,00	456,45
TOTAL	490,49	0,00	490,49

Assinatura do Funcionário

Assinatura do Responsável

CC-7 Apuramento de Custos de Bem ou Serviço

CÂMARA MUNICIPAL DE AVEIRO

(designação da autarquia local)

Função: 331 Transportes rodoviários
Serviço: 1401 Esgueira - Rua São Bartolomeu

Mês: Dezembro **Ano:** 2011

	Acumulado Até Mês Anterior	Realizado no Mês	Acumulado para Mês Seguinte
Custos Diretos			
Materiais	0,00	0,00	0,00
Mão-de-Obra	36,87	0,00	36,87
Máquinas e Viaturas	4,56	0,00	4,56
Outros Custos Diretos	0,00	0,00	0,00
Sub-Total	41,43	0,00	41,43
Custos Indiretos			
Diretos da Função Valor = 520.779,40 Coef. Imputação = 0,00%	327,53	0,00	327,53
Indiretos da Função Valor = 252.987,21 Coef. Imputação = 0,00%	181,68	0,00	181,68
Sub-Total	509,21	0,00	509,21
TOTAL	550,64	0,00	550,64

Assinatura do Funcionário

Assinatura do Responsável

CC-7 Apuramento de Custos de Bem ou Serviço

CÂMARA MUNICIPAL DE AVEIRO

(designação da autarquia local)

Função: 331 Transportes rodoviários
Serviço: 1406 Esgueira - Rua do Cabo Luís

Mês: Dezembro **Ano:** 2011

	Acumulado Até Mês Anterior	Realizado no Mês	Acumulado para Mês Seguinte
Custos Diretos			
Materiais	0,00	0,00	0,00
Mão-de-Obra	543,05	46,44	589,49
Máquinas e Viaturas	11,89	0,72	12,61
Outros Custos Diretos	0,00	0,00	0,00
Sub-Total	554,94	47,16	602,10
Custos Indiretos			
Diretos da Função Valor = 520.779,40 Coef. Imputação = 0,10%	3.690,22	522,63	4.212,85
Indiretos da Função Valor = 252.987,21 Coef. Imputação = 0,10%	2.386,44	253,89	2.640,33
Sub-Total	6.076,66	776,52	6.853,18
TOTAL	6.631,60	823,68	7.455,28

Assinatura do Funcionário

Assinatura do Responsável

CC-7 Apuramento de Custos de Bem ou Serviço

CÂMARA MUNICIPAL DE AVEIRO

(designação da autarquia local)

Função: 331 Transportes rodoviários
Serviço: 1407 Esgueira - Rua do Carramona

Mês: Dezembro **Ano:** 2011

	Acumulado Até Mês Anterior	Realizado no Mês	Acumulado para Mês Seguinte
Custos Diretos			
Materiais	0,00	0,00	0,00
Mão-de-Obra	207,69	0,00	207,69
Máquinas e Viaturas	13,20	0,00	13,20
Outros Custos Diretos	0,00	0,00	0,00
Sub-Total	220,89	0,00	220,89
Custos Indiretos			
Diretos da Função Valor = 520.779,40 Coef. Imputação = 0,00%	1.746,26	0,00	1.746,26
Indiretos da Função Valor = 252.987,21 Coef. Imputação = 0,00%	968,67	0,00	968,67
Sub-Total	2.714,93	0,00	2.714,93
TOTAL	2.935,82	0,00	2.935,82

Assinatura do Funcionário

Assinatura do Responsável

CC-7 Apuramento de Custos de Bem ou Serviço

CÂMARA MUNICIPAL DE AVEIRO

(designação da autarquia local)

Função: 331 Transportes rodoviários
Serviço: 1408 Esgueira - Rua do Carramona

Mês: Dezembro **Ano:** 2011

	Acumulado Até Mês Anterior	Realizado no Mês	Acumulado para Mês Seguinte
Custos Diretos			
Materiais	0,00	0,00	0,00
Mão-de-Obra	922,69	61,75	984,44
Máquinas e Viaturas	128,14	9,84	137,98
Outros Custos Diretos	0,00	0,00	0,00
Sub-Total	1.050,83	71,59	1.122,42
Custos Indiretos			
Diretos da Função Valor = 520.779,40 Coef. Imputação = 0,15%	6.821,98	793,36	7.615,34
Indiretos da Função Valor = 252.987,21 Coef. Imputação = 0,15%	991,58	385,40	1.376,98
Sub-Total	7.813,56	1.178,76	8.992,32
TOTAL	8.864,39	1.250,35	10.114,74

Assinatura do Funcionário

Assinatura do Responsável

CC-7 Apuramento de Custos de Bem ou Serviço

CÂMARA MUNICIPAL DE AVEIRO

(designação da autarquia local)

Função: 331 Transportes rodoviários
Serviço: 1412 Esgueira - Rua do Cruzeiro

Mês: Dezembro **Ano:** 2011

	Acumulado Até Mês Anterior	Realizado no Mês	Acumulado para Mês Seguinte
Custos Diretos			
Materiais	0,00	0,00	0,00
Mão-de-Obra	155,57	0,00	155,57
Máquinas e Viaturas	3,32	0,00	3,32
Outros Custos Diretos	0,00	0,00	0,00
Sub-Total	158,89	0,00	158,89
Custos Indiretos			
Diretos da Função Valor = 520.779,40 Coef. Imputação = 0,00%	1.098,94	0,00	1.098,94
Indiretos da Função Valor = 252.987,21 Coef. Imputação = 0,00%	928,45	0,00	928,45
Sub-Total	2.027,39	0,00	2.027,39
TOTAL	2.186,28	0,00	2.186,28

Assinatura do Funcionário

Assinatura do Responsável

CC-7 Apuramento de Custos de Bem ou Serviço

CÂMARA MUNICIPAL DE AVEIRO

(designação da autarquia local)

Função: 331 Transportes rodoviários
Serviço: 1416 Esgueira - Rua do Passadouro

Mês: Dezembro **Ano:** 2011

	Acumulado Até Mês Anterior	Realizado no Mês	Acumulado para Mês Seguinte
Custos Diretos			
Materiais	0,00	0,00	0,00
Mão-de-Obra	239,87	0,00	239,87
Máquinas e Viaturas	201,34	0,00	201,34
Outros Custos Diretos	0,00	0,00	0,00
Sub-Total	441,21	0,00	441,21
Custos Indiretos			
Diretos da Função Valor = 520.779,40 Coef. Imputação = 0,00%	5.085,39	0,00	5.085,39
Indiretos da Função Valor = 252.987,21 Coef. Imputação = 0,00%	497,73	0,00	497,73
Sub-Total	5.583,12	0,00	5.583,12
TOTAL	6.024,33	0,00	6.024,33

Assinatura do Funcionário

Assinatura do Responsável

CC-7 Apuramento de Custos de Bem ou Serviço

CÂMARA MUNICIPAL DE AVEIRO

(designação da autarquia local)

Função: 331 Transportes rodoviários
Serviço: 1417 Esgueira - Rua do Repouso

Mês: Dezembro **Ano:** 2011

	Acumulado Até Mês Anterior	Realizado no Mês	Acumulado para Mês Seguinte
Custos Diretos			
Materiais	0,00	0,00	0,00
Mão-de-Obra	561,03	0,00	561,03
Máquinas e Viaturas	51,43	0,00	51,43
Outros Custos Diretos	0,00	0,00	0,00
Sub-Total	612,46	0,00	612,46
Custos Indiretos			
Diretos da Função Valor = 520.779,40 Coef. Imputação = 0,00%	4.888,50	0,00	4.888,50
Indiretos da Função Valor = 252.987,21 Coef. Imputação = 0,00%	1.389,84	0,00	1.389,84
Sub-Total	6.278,34	0,00	6.278,34
TOTAL	6.890,80	0,00	6.890,80

Assinatura do Funcionário

Assinatura do Responsável

CC-7 Apuramento de Custos de Bem ou Serviço

CÂMARA MUNICIPAL DE AVEIRO

(designação da autarquia local)

Função: 331 Transportes rodoviários
Serviço: 1419 Esgueira - Rua Sol(Agras Norte)

Mês: Dezembro **Ano:** 2011

	Acumulado Até Mês Anterior	Realizado no Mês	Acumulado para Mês Seguinte
Custos Diretos			
Materiais	0,00	0,00	0,00
Mão-de-Obra	1,71	0,00	1,71
Máquinas e Viaturas	1,37	0,00	1,37
Outros Custos Diretos	0,00	0,00	0,00
Sub-Total	3,08	0,00	3,08
Custos Indiretos			
Diretos da Função Valor = 520.779,40 Coef. Imputação = 0,00%	25,78	0,00	25,78
Indiretos da Função Valor = 252.987,21 Coef. Imputação = 0,00%	21,70	0,00	21,70
Sub-Total	47,48	0,00	47,48
TOTAL	50,56	0,00	50,56

Assinatura do Funcionário

Assinatura do Responsável

CC-7 Apuramento de Custos de Bem ou Serviço

CÂMARA MUNICIPAL DE AVEIRO

(designação da autarquia local)

Função: 331 Transportes rodoviários

Serviço: 1424 Esgueira - Rua do Viso

Mês: Dezembro **Ano:** 2011

	Acumulado Até Mês Anterior	Realizado no Mês	Acumulado para Mês Seguinte
Custos Diretos			
Materiais	0,00	0,00	0,00
Mão-de-Obra	114,76	0,00	114,76
Máquinas e Viaturas	26,21	0,00	26,21
Outros Custos Diretos	0,00	0,00	0,00
Sub-Total	140,97	0,00	140,97
Custos Indiretos			
Diretos da Função Valor = 520.779,40 Coef. Imputação = 0,00%	1.152,41	0,00	1.152,41
Indiretos da Função Valor = 252.987,21 Coef. Imputação = 0,00%	163,47	0,00	163,47
Sub-Total	1.315,88	0,00	1.315,88
TOTAL	1.456,85	0,00	1.456,85

Assinatura do Funcionário

Assinatura do Responsável

CC-7 Apuramento de Custos de Bem ou Serviço

CÂMARA MUNICIPAL DE AVEIRO

(designação da autarquia local)

Função: 331 Transportes rodoviários

Serviço: 1425 Esgueira - Rua D.Madalena de Vilhena

Mês: Dezembro

Ano: 2011

	Acumulado Até Mês Anterior	Realizado no Mês	Acumulado para Mês Seguinte
Custos Diretos			
Materiais	0,00	0,00	0,00
Mão-de-Obra	69,06	0,00	69,06
Máquinas e Viaturas	1,00	0,00	1,00
Outros Custos Diretos	0,00	0,00	0,00
Sub-Total	70,06	0,00	70,06
Custos Indiretos			
Diretos da Função Valor = 520.779,40 Coef. Imputação = 0,00%	540,35	0,00	540,35
Indiretos da Função Valor = 252.987,21 Coef. Imputação = 0,00%	377,42	0,00	377,42
Sub-Total	917,77	0,00	917,77
TOTAL	987,83	0,00	987,83

Assinatura do Funcionário

Assinatura do Responsável

CC-7 Apuramento de Custos de Bem ou Serviço

CÂMARA MUNICIPAL DE AVEIRO

(designação da autarquia local)

Função: 331 Transportes rodoviários
Serviço: 1429 Esgueira - Rua dos Areais

Mês: Dezembro **Ano:** 2011

	Acumulado Até Mês Anterior	Realizado no Mês	Acumulado para Mês Seguinte
Custos Diretos			
Materiais	0,00	0,00	0,00
Mão-de-Obra	22,62	0,00	22,62
Máquinas e Viaturas	0,34	0,00	0,34
Outros Custos Diretos	0,00	0,00	0,00
Sub-Total	22,96	0,00	22,96
Custos Indiretos			
Diretos da Função Valor = 520.779,40 Coef. Imputação = 0,00%	178,72	0,00	178,72
Indiretos da Função Valor = 252.987,21 Coef. Imputação = 0,00%	16,79	0,00	16,79
Sub-Total	195,51	0,00	195,51
TOTAL	218,47	0,00	218,47

Assinatura do Funcionário

Assinatura do Responsável

CC-7 Apuramento de Custos de Bem ou Serviço

CÂMARA MUNICIPAL DE AVEIRO

(designação da autarquia local)

Função: 331 Transportes rodoviários
Serviço: 1431 Esgueira - Rua dos Covões

Mês: Dezembro **Ano:** 2011

	Acumulado Até Mês Anterior	Realizado no Mês	Acumulado para Mês Seguinte
Custos Diretos			
Materiais	0,00	0,00	0,00
Mão-de-Obra	44,04	0,00	44,04
Máquinas e Viaturas	0,00	0,00	0,00
Outros Custos Diretos	0,00	0,00	0,00
Sub-Total	44,04	0,00	44,04
Custos Indiretos			
Diretos da Função Valor = 520.779,40 Coef. Imputação = 0,00%	409,48	0,00	409,48
Indiretos da Função Valor = 252.987,21 Coef. Imputação = 0,00%	29,84	0,00	29,84
Sub-Total	439,32	0,00	439,32
TOTAL	483,36	0,00	483,36

Assinatura do Funcionário

Assinatura do Responsável

CC-7 Apuramento de Custos de Bem ou Serviço

CÂMARA MUNICIPAL DE AVEIRO

(designação da autarquia local)

Função: 331 Transportes rodoviários

Serviço: 1432 Esgueira - Rua dos Ervideiros

Mês: Dezembro

Ano: 2011

	Acumulado Até Mês Anterior	Realizado no Mês	Acumulado para Mês Seguinte
Custos Diretos			
Materiais	0,00	0,00	0,00
Mão-de-Obra	93,52	0,00	93,52
Máquinas e Viaturas	14,58	0,00	14,58
Outros Custos Diretos	0,00	0,00	0,00
Sub-Total	108,10	0,00	108,10
Custos Indiretos			
Diretos da Função Valor = 520.779,40 Coef. Imputação = 0,00%	755,05	0,00	755,05
Indiretos da Função Valor = 252.987,21 Coef. Imputação = 0,00%	921,52	0,00	921,52
Sub-Total	1.676,57	0,00	1.676,57
TOTAL	1.784,67	0,00	1.784,67

Assinatura do Funcionário

Assinatura do Responsável

CC-7 Apuramento de Custos de Bem ou Serviço

CÂMARA MUNICIPAL DE AVEIRO

(designação da autarquia local)

Função: 331 Transportes rodoviários
Serviço: 1433 Esgueira - Rua dos Lavadouros

Mês: Dezembro **Ano:** 2011

	Acumulado Até Mês Anterior	Realizado no Mês	Acumulado para Mês Seguinte
Custos Diretos			
Materiais	0,00	0,00	0,00
Mão-de-Obra	172,09	0,00	172,09
Máquinas e Viaturas	3,75	0,00	3,75
Outros Custos Diretos	0,00	0,00	0,00
Sub-Total	175,84	0,00	175,84
Custos Indiretos			
Diretos da Função Valor = 520.779,40 Coef. Imputação = 0,00%	1.014,99	0,00	1.014,99
Indiretos da Função Valor = 252.987,21 Coef. Imputação = 0,00%	129,19	0,00	129,19
Sub-Total	1.144,18	0,00	1.144,18
TOTAL	1.320,02	0,00	1.320,02

Assinatura do Funcionário

Assinatura do Responsável

CC-7 Apuramento de Custos de Bem ou Serviço

CÂMARA MUNICIPAL DE AVEIRO

(designação da autarquia local)

Função: 331 Transportes rodoviários
Serviço: 1437 Esgueira - Rua dos Queimados

Mês: Dezembro **Ano:** 2011

	Acumulado Até Mês Anterior	Realizado no Mês	Acumulado para Mês Seguinte
Custos Diretos			
Materiais	0,00	0,00	0,00
Mão-de-Obra	93,74	0,00	93,74
Máquinas e Viaturas	2,50	0,00	2,50
Outros Custos Diretos	0,00	0,00	0,00
Sub-Total	96,24	0,00	96,24
Custos Indiretos			
Diretos da Função Valor = 520.779,40 Coef. Imputação = 0,00%	555,52	0,00	555,52
Indiretos da Função Valor = 252.987,21 Coef. Imputação = 0,00%	70,71	0,00	70,71
Sub-Total	626,23	0,00	626,23
TOTAL	722,47	0,00	722,47

Assinatura do Funcionário

Assinatura do Responsável

CC-7 Apuramento de Custos de Bem ou Serviço

CÂMARA MUNICIPAL DE AVEIRO

(designação da autarquia local)

Função: 331 Transportes rodoviários
Serviço: 1438 Esgueira - Rua dos Rasos

Mês: Dezembro **Ano:** 2011

	Acumulado Até Mês Anterior	Realizado no Mês	Acumulado para Mês Seguinte
Custos Diretos			
Materiais	0,00	9,54	9,54
Mão-de-Obra	61,58	82,96	144,54
Máquinas e Viaturas	0,72	6,18	6,90
Outros Custos Diretos	0,00	0,00	0,00
Sub-Total	62,30	98,68	160,98
Custos Indiretos			
Diretos da Função Valor = 520.779,40 Coef. Imputação = 0,21%	492,52	1.093,57	1.586,09
Indiretos da Função Valor = 252.987,21 Coef. Imputação = 0,21%	273,21	531,24	804,45
Sub-Total	765,73	1.624,81	2.390,54
TOTAL	828,03	1.723,49	2.551,52

Assinatura do Funcionário

Assinatura do Responsável

CC-7 Apuramento de Custos de Bem ou Serviço

CÂMARA MUNICIPAL DE AVEIRO

(designação da autarquia local)

Função: 331 Transportes rodoviários
Serviço: 1439 Esgueira - Rua Santos Populares

Mês: Dezembro **Ano:** 2011

	Acumulado Até Mês Anterior	Realizado no Mês	Acumulado para Mês Seguinte
Custos Diretos			
Materiais	0,00	0,00	0,00
Mão-de-Obra	367,58	0,00	367,58
Máquinas e Viaturas	14,90	0,00	14,90
Outros Custos Diretos	0,00	0,00	0,00
Sub-Total	382,48	0,00	382,48
Custos Indiretos			
Diretos da Função Valor = 520.779,40 Coef. Imputação = 0,00%	3.124,61	0,00	3.124,61
Indiretos da Função Valor = 252.987,21 Coef. Imputação = 0,00%	371,69	0,00	371,69
Sub-Total	3.496,30	0,00	3.496,30
TOTAL	3.878,78	0,00	3.878,78

Assinatura do Funcionário

Assinatura do Responsável

CC-7 Apuramento de Custos de Bem ou Serviço

CÂMARA MUNICIPAL DE AVEIRO

(designação da autarquia local)

Função: 331 Transportes rodoviários
Serviço: 1441 Esgueira - Rua Dr Artur Alves M

Mês: Dezembro **Ano:** 2011

	Acumulado Até Mês Anterior	Realizado no Mês	Acumulado para Mês Seguinte
Custos Diretos			
Materiais	0,00	0,00	0,00
Mão-de-Obra	7,94	0,00	7,94
Máquinas e Viaturas	0,00	0,00	0,00
Outros Custos Diretos	0,00	0,00	0,00
Sub-Total	7,94	0,00	7,94
Custos Indiretos			
Diretos da Função Valor = 520.779,40 Coef. Imputação = 0,00%	55,46	0,00	55,46
Indiretos da Função Valor = 252.987,21 Coef. Imputação = 0,00%	67,69	0,00	67,69
Sub-Total	123,15	0,00	123,15
TOTAL	131,09	0,00	131,09

Assinatura do Funcionário

Assinatura do Responsável

CC-7 Apuramento de Custos de Bem ou Serviço

CÂMARA MUNICIPAL DE AVEIRO

(designação da autarquia local)

Função: 331 Transportes rodoviários
Serviço: 1442 Esgueira - Rua Dr Lourenço Peix

Mês: Dezembro **Ano:** 2011

	Acumulado Até Mês Anterior	Realizado no Mês	Acumulado para Mês Seguinte
Custos Diretos			
Materiais	0,00	0,00	0,00
Mão-de-Obra	0,00	0,00	0,00
Máquinas e Viaturas	2,71	0,00	2,71
Outros Custos Diretos	0,00	0,00	0,00
Sub-Total	2,71	0,00	2,71
Custos Indiretos			
Diretos da Função Valor = 520.779,40 Coef. Imputação = 0,00%	19,07	0,00	19,07
Indiretos da Função Valor = 252.987,21 Coef. Imputação = 0,00%	4,56	0,00	4,56
Sub-Total	23,63	0,00	23,63
TOTAL	26,34	0,00	26,34

Assinatura do Funcionário

Assinatura do Responsável

CC-7 Apuramento de Custos de Bem ou Serviço

CÂMARA MUNICIPAL DE AVEIRO

(designação da autarquia local)

Função: 331 Transportes rodoviários
Serviço: 1445 Esgueira - Rua General Costa Cascais

Mês: Dezembro **Ano:** 2011

	Acumulado Até Mês Anterior	Realizado no Mês	Acumulado para Mês Seguinte
Custos Diretos			
Materiais	0,00	0,00	0,00
Mão-de-Obra	44,04	0,00	44,04
Máquinas e Viaturas	0,50	0,00	0,50
Outros Custos Diretos	0,00	0,00	0,00
Sub-Total	44,54	0,00	44,54
Custos Indiretos			
Diretos da Função Valor = 520.779,40 Coef. Imputação = 0,00%	257,10	0,00	257,10
Indiretos da Função Valor = 252.987,21 Coef. Imputação = 0,00%	32,72	0,00	32,72
Sub-Total	289,82	0,00	289,82
TOTAL	334,36	0,00	334,36

Assinatura do Funcionário

Assinatura do Responsável

CC-7 Apuramento de Custos de Bem ou Serviço

CÂMARA MUNICIPAL DE AVEIRO

(designação da autarquia local)

Função: 331 Transportes rodoviários
Serviço: 1447 Esgueira - Rua Guerra de Abreu

Mês: Dezembro **Ano:** 2011

	Acumulado Até Mês Anterior	Realizado no Mês	Acumulado para Mês Seguinte
Custos Diretos			
Materiais	0,00	0,00	0,00
Mão-de-Obra	57,15	0,00	57,15
Máquinas e Viaturas	1,79	0,00	1,79
Outros Custos Diretos	0,00	0,00	0,00
Sub-Total	58,94	0,00	58,94
Custos Indiretos			
Diretos da Função Valor = 520.779,40 Coef. Imputação = 0,00%	430,00	0,00	430,00
Indiretos da Função Valor = 252.987,21 Coef. Imputação = 0,00%	261,50	0,00	261,50
Sub-Total	691,50	0,00	691,50
TOTAL	750,44	0,00	750,44

Assinatura do Funcionário

Assinatura do Responsável

CC-7 Apuramento de Custos de Bem ou Serviço

CÂMARA MUNICIPAL DE AVEIRO

(designação da autarquia local)

Função: 331 Transportes rodoviários

Serviço: 1450 Esgueira - Rua José Luciano de Castro

Mês: Dezembro

Ano: 2011

	Acumulado Até Mês Anterior	Realizado no Mês	Acumulado para Mês Seguinte
Custos Diretos			
Materiais	0,00	0,00	0,00
Mão-de-Obra	266,21	0,00	266,21
Máquinas e Viaturas	30,46	0,00	30,46
Outros Custos Diretos	0,00	0,00	0,00
Sub-Total	296,67	0,00	296,67
Custos Indiretos			
Diretos da Função Valor = 520.779,40 Coef. Imputação = 0,00%	2.578,75	0,00	2.578,75
Indiretos da Função Valor = 252.987,21 Coef. Imputação = 0,00%	1.414,30	0,00	1.414,30
Sub-Total	3.993,05	0,00	3.993,05
TOTAL	4.289,72	0,00	4.289,72

Assinatura do Funcionário

Assinatura do Responsável

CC-7 Apuramento de Custos de Bem ou Serviço

CÂMARA MUNICIPAL DE AVEIRO

(designação da autarquia local)

Função: 331 Transportes rodoviários

Serviço: 1452 Esgueira - Rua Manuel Melo Frei

Mês: Dezembro

Ano: 2011

	Acumulado Até Mês Anterior	Realizado no Mês	Acumulado para Mês Seguinte
Custos Diretos			
Materiais	0,00	0,00	0,00
Mão-de-Obra	31,16	0,00	31,16
Máquinas e Viaturas	24,69	0,00	24,69
Outros Custos Diretos	0,00	0,00	0,00
Sub-Total	55,85	0,00	55,85
Custos Indiretos			
Diretos da Função Valor = 520.779,40 Coef. Imputação = 0,00%	385,73	0,00	385,73
Indiretos da Função Valor = 252.987,21 Coef. Imputação = 0,00%	40,92	0,00	40,92
Sub-Total	426,65	0,00	426,65
TOTAL	482,50	0,00	482,50

Assinatura do Funcionário

Assinatura do Responsável

CC-7 Apuramento de Custos de Bem ou Serviço

CÂMARA MUNICIPAL DE AVEIRO

(designação da autarquia local)

Função: 331 Transportes rodoviários
Serviço: 1457 Esgueira - Rua Monte do Paço

Mês: Dezembro **Ano:** 2011

	Acumulado Até Mês Anterior	Realizado no Mês	Acumulado para Mês Seguinte
Custos Diretos			
Materiais	0,00	0,00	0,00
Mão-de-Obra	54,02	0,00	54,02
Máquinas e Viaturas	1,34	0,00	1,34
Outros Custos Diretos	0,00	0,00	0,00
Sub-Total	55,36	0,00	55,36
Custos Indiretos			
Diretos da Função Valor = 520.779,40 Coef. Imputação = 0,00%	386,67	0,00	386,67
Indiretos da Função Valor = 252.987,21 Coef. Imputação = 0,00%	471,93	0,00	471,93
Sub-Total	858,60	0,00	858,60
TOTAL	913,96	0,00	913,96

Assinatura do Funcionário

Assinatura do Responsável

CC-7 Apuramento de Custos de Bem ou Serviço

CÂMARA MUNICIPAL DE AVEIRO

(designação da autarquia local)

Função: 331 Transportes rodoviários

Serviço: 1458 Esgueira - Rua N Sra Necessidad

Mês: Dezembro

Ano: 2011

	Acumulado Até Mês Anterior	Realizado no Mês	Acumulado para Mês Seguinte
Custos Diretos			
Materiais	0,00	0,00	0,00
Mão-de-Obra	487,39	0,00	487,39
Máquinas e Viaturas	29,91	0,00	29,91
Outros Custos Diretos	0,00	0,00	0,00
Sub-Total	517,30	0,00	517,30
Custos Indiretos			
Diretos da Função Valor = 520.779,40 Coef. Imputação = 0,00%	2.962,43	0,00	2.962,43
Indiretos da Função Valor = 252.987,21 Coef. Imputação = 0,00%	725,48	0,00	725,48
Sub-Total	3.687,91	0,00	3.687,91
TOTAL	4.205,21	0,00	4.205,21

Assinatura do Funcionário

Assinatura do Responsável

CC-7 Apuramento de Custos de Bem ou Serviço

CÂMARA MUNICIPAL DE AVEIRO

(designação da autarquia local)

Função: 331 Transportes rodoviários
Serviço: 1459 Esgueira - Rua N Sra dos Anjos

Mês: Dezembro **Ano:** 2011

	Acumulado Até Mês Anterior	Realizado no Mês	Acumulado para Mês Seguinte
Custos Diretos			
Materiais	0,00	0,00	0,00
Mão-de-Obra	370,54	0,00	370,54
Máquinas e Viaturas	2,48	0,00	2,48
Outros Custos Diretos	0,00	0,00	0,00
Sub-Total	373,02	0,00	373,02
Custos Indiretos			
Diretos da Função Valor = 520.779,40 Coef. Imputação = 0,00%	2.720,88	0,00	2.720,88
Indiretos da Função Valor = 252.987,21 Coef. Imputação = 0,00%	484,35	0,00	484,35
Sub-Total	3.205,23	0,00	3.205,23
TOTAL	3.578,25	0,00	3.578,25

Assinatura do Funcionário

Assinatura do Responsável

CC-7 Apuramento de Custos de Bem ou Serviço

CÂMARA MUNICIPAL DE AVEIRO

(designação da autarquia local)

Função: 331 Transportes rodoviários

Serviço: 1460 Esgueira - Rua Nova

Mês: Dezembro **Ano:** 2011

	Acumulado Até Mês Anterior	Realizado no Mês	Acumulado para Mês Seguinte
Custos Diretos			
Materiais	0,00	0,00	0,00
Mão-de-Obra	7,34	0,00	7,34
Máquinas e Viaturas	0,62	0,00	0,62
Outros Custos Diretos	0,00	0,00	0,00
Sub-Total	7,96	0,00	7,96
Custos Indiretos			
Diretos da Função Valor = 520.779,40 Coef. Imputação = 0,00%	68,77	0,00	68,77
Indiretos da Função Valor = 252.987,21 Coef. Imputação = 0,00%	14,07	0,00	14,07
Sub-Total	82,84	0,00	82,84
TOTAL	90,80	0,00	90,80

Assinatura do Funcionário

Assinatura do Responsável

CC-7 Apuramento de Custos de Bem ou Serviço

CÂMARA MUNICIPAL DE AVEIRO

(designação da autarquia local)

Função: 331 Transportes rodoviários
Serviço: 1461 Esgueira - Rua Nova do Caião

Mês: Dezembro **Ano:** 2011

	Acumulado Até Mês Anterior	Realizado no Mês	Acumulado para Mês Seguinte
Custos Diretos			
Materiais	0,00	0,00	0,00
Mão-de-Obra	4,99	0,00	4,99
Máquinas e Viaturas	0,12	0,00	0,12
Outros Custos Diretos	0,00	0,00	0,00
Sub-Total	5,11	0,00	5,11
Custos Indiretos			
Diretos da Função Valor = 520.779,40 Coef. Imputação = 0,00%	29,50	0,00	29,50
Indiretos da Função Valor = 252.987,21 Coef. Imputação = 0,00%	3,75	0,00	3,75
Sub-Total	33,25	0,00	33,25
TOTAL	38,36	0,00	38,36

Assinatura do Funcionário

Assinatura do Responsável

CC-7 Apuramento de Custos de Bem ou Serviço

CÂMARA MUNICIPAL DE AVEIRO

(designação da autarquia local)

Função: 331 Transportes rodoviários
Serviço: 1463 Esgueira - Rua Pe José Taborda

Mês: Dezembro **Ano:** 2011

	Acumulado Até Mês Anterior	Realizado no Mês	Acumulado para Mês Seguinte
Custos Diretos			
Materiais	0,00	0,00	0,00
Mão-de-Obra	1.511,84	0,00	1.511,84
Máquinas e Viaturas	333,74	0,00	333,74
Outros Custos Diretos	0,00	0,00	0,00
Sub-Total	1.845,58	0,00	1.845,58
Custos Indiretos			
Diretos da Função Valor = 520.779,40 Coef. Imputação = 0,00%	14.357,83	0,00	14.357,83
Indiretos da Função Valor = 252.987,21 Coef. Imputação = 0,00%	6.279,53	0,00	6.279,53
Sub-Total	20.637,36	0,00	20.637,36
TOTAL	22.482,94	0,00	22.482,94

Assinatura do Funcionário

Assinatura do Responsável

CC-7 Apuramento de Custos de Bem ou Serviço

CÂMARA MUNICIPAL DE AVEIRO

(designação da autarquia local)

Função: 331 Transportes rodoviários
Serviço: 1465 Esgueira - Rua Pedro Vaz de Eça

Mês: Dezembro **Ano:** 2011

	Acumulado Até Mês Anterior	Realizado no Mês	Acumulado para Mês Seguinte
Custos Diretos			
Materiais	0,00	0,00	0,00
Mão-de-Obra	22,62	0,00	22,62
Máquinas e Viaturas	0,54	0,00	0,54
Outros Custos Diretos	0,00	0,00	0,00
Sub-Total	23,16	0,00	23,16
Custos Indiretos			
Diretos da Função Valor = 520.779,40 Coef. Imputação = 0,00%	193,82	0,00	193,82
Indiretos da Função Valor = 252.987,21 Coef. Imputação = 0,00%	163,15	0,00	163,15
Sub-Total	356,97	0,00	356,97
TOTAL	380,13	0,00	380,13

Assinatura do Funcionário

Assinatura do Responsável

CC-7 Apuramento de Custos de Bem ou Serviço

CÂMARA MUNICIPAL DE AVEIRO

(designação da autarquia local)

Função: 331 Transportes rodoviários
Serviço: 1470 Esgueira - Rua Ribeiro da Horta

Mês: Dezembro **Ano:** 2011

	Acumulado Até Mês Anterior	Realizado no Mês	Acumulado para Mês Seguinte
Custos Diretos			
Materiais	0,00	0,00	0,00
Mão-de-Obra	411,30	0,00	411,30
Máquinas e Viaturas	320,94	0,00	320,94
Outros Custos Diretos	0,00	0,00	0,00
Sub-Total	732,24	0,00	732,24
Custos Indiretos			
Diretos da Função Valor = 520.779,40 Coef. Imputação = 0,00%	8.439,80	0,00	8.439,80
Indiretos da Função Valor = 252.987,21 Coef. Imputação = 0,00%	826,05	0,00	826,05
Sub-Total	9.265,85	0,00	9.265,85
TOTAL	9.998,09	0,00	9.998,09

Assinatura do Funcionário

Assinatura do Responsável

CC-7 Apuramento de Custos de Bem ou Serviço

CÂMARA MUNICIPAL DE AVEIRO

(designação da autarquia local)

Função: 331 Transportes rodoviários
Serviço: 1472 Esgueira - Rua Sérgio Vieira Me

Mês: Dezembro **Ano:** 2011

	Acumulado Até Mês Anterior	Realizado no Mês	Acumulado para Mês Seguinte
Custos Diretos			
Materiais	0,87	0,00	0,87
Mão-de-Obra	0,00	0,00	0,00
Máquinas e Viaturas	0,00	0,00	0,00
Outros Custos Diretos	0,00	0,00	0,00
Sub-Total	0,87	0,00	0,87
Custos Indiretos			
Diretos da Função Valor = 520.779,40 Coef. Imputação = 0,00%	7,52	0,00	7,52
Indiretos da Função Valor = 252.987,21 Coef. Imputação = 0,00%	1,54	0,00	1,54
Sub-Total	9,06	0,00	9,06
TOTAL	9,93	0,00	9,93

Assinatura do Funcionário

Assinatura do Responsável

CC-7 Apuramento de Custos de Bem ou Serviço

CÂMARA MUNICIPAL DE AVEIRO

(designação da autarquia local)

Função: 331 Transportes rodoviários
Serviço: 1474 Esgueira - Rua Vale da Ratinhas

Mês: Dezembro **Ano:** 2011

	Acumulado Até Mês Anterior	Realizado no Mês	Acumulado para Mês Seguinte
Custos Diretos			
Materiais	0,00	0,00	0,00
Mão-de-Obra	11,42	0,00	11,42
Máquinas e Viaturas	2,50	0,00	2,50
Outros Custos Diretos	0,00	0,00	0,00
Sub-Total	13,92	0,00	13,92
Custos Indiretos			
Diretos da Função Valor = 520.779,40 Coef. Imputação = 0,00%	160,44	0,00	160,44
Indiretos da Função Valor = 252.987,21 Coef. Imputação = 0,00%	15,70	0,00	15,70
Sub-Total	176,14	0,00	176,14
TOTAL	190,06	0,00	190,06

Assinatura do Funcionário

Assinatura do Responsável

CC-7 Apuramento de Custos de Bem ou Serviço

CÂMARA MUNICIPAL DE AVEIRO

(designação da autarquia local)

Função: 331 Transportes rodoviários
Serviço: 1475 Esgueira - Rua Vale do Vouga

Mês: Dezembro **Ano:** 2011

	Acumulado Até Mês Anterior	Realizado no Mês	Acumulado para Mês Seguinte
Custos Diretos			
Materiais	0,00	0,00	0,00
Mão-de-Obra	0,00	54,28	54,28
Máquinas e Viaturas	0,00	4,40	4,40
Outros Custos Diretos	0,00	0,00	0,00
Sub-Total	0,00	58,68	58,68
Custos Indiretos			
Diretos da Função Valor = 520.779,40 Coef. Imputação = 0,12%	0,00	650,29	650,29
Indiretos da Função Valor = 252.987,21 Coef. Imputação = 0,12%	0,00	315,90	315,90
Sub-Total	0,00	966,19	966,19
TOTAL	0,00	1.024,87	1.024,87

Assinatura do Funcionário

Assinatura do Responsável

CC-7 Apuramento de Custos de Bem ou Serviço

CÂMARA MUNICIPAL DE AVEIRO

(designação da autarquia local)

Função: 331 Transportes rodoviários
Serviço: 1482 Esgueira - Acesso EN109

Mês: Dezembro **Ano:** 2011

	Acumulado Até Mês Anterior	Realizado no Mês	Acumulado para Mês Seguinte
Custos Diretos			
Materiais	0,00	0,00	0,00
Mão-de-Obra	3.790,51	244,35	4.034,86
Máquinas e Viaturas	408,84	2,70	411,54
Outros Custos Diretos	0,00	0,00	0,00
Sub-Total	4.199,35	247,05	4.446,40
Custos Indiretos			
Diretos da Função Valor = 520.779,40 Coef. Imputação = 0,53%	34.417,64	2.737,81	37.155,45
Indiretos da Função Valor = 252.987,21 Coef. Imputação = 0,53%	4.243,52	1.329,99	5.573,51
Sub-Total	38.661,16	4.067,80	42.728,96
TOTAL	42.860,51	4.314,85	47.175,36

Assinatura do Funcionário

Assinatura do Responsável

CC-7 Apuramento de Custos de Bem ou Serviço

CÂMARA MUNICIPAL DE AVEIRO

(designação da autarquia local)

Função: 331 Transportes rodoviários
Serviço: 1484 Esgueira - Beco Arrocheira Cima

Mês: Dezembro **Ano:** 2011

	Acumulado Até Mês Anterior	Realizado no Mês	Acumulado para Mês Seguinte
Custos Diretos			
Materiais	0,00	0,00	0,00
Mão-de-Obra	22,62	0,00	22,62
Máquinas e Viaturas	0,48	0,00	0,48
Outros Custos Diretos	0,00	0,00	0,00
Sub-Total	23,10	0,00	23,10
Custos Indiretos			
Diretos da Função Valor = 520.779,40 Coef. Imputação = 0,00%	193,32	0,00	193,32
Indiretos da Função Valor = 252.987,21 Coef. Imputação = 0,00%	162,73	0,00	162,73
Sub-Total	356,05	0,00	356,05
TOTAL	379,15	0,00	379,15

Assinatura do Funcionário

Assinatura do Responsável

CC-7 Apuramento de Custos de Bem ou Serviço

CÂMARA MUNICIPAL DE AVEIRO

(designação da autarquia local)

Função: 331 Transportes rodoviários

Serviço: 1495 Esgueira - Trav. da Bela Vista

Mês: Dezembro

Ano: 2011

	Acumulado Até Mês Anterior	Realizado no Mês	Acumulado para Mês Seguinte
Custos Diretos			
Materiais	0,00	0,00	0,00
Mão-de-Obra	30,79	79,94	110,73
Máquinas e Viaturas	2,06	0,00	2,06
Outros Custos Diretos	0,00	0,00	0,00
Sub-Total	32,85	79,94	112,79
Custos Indiretos			
Diretos da Função Valor = 520.779,40 Coef. Imputação = 0,17%	222,84	885,90	1.108,74
Indiretos da Função Valor = 252.987,21 Coef. Imputação = 0,17%	183,92	430,36	614,28
Sub-Total	406,76	1.316,26	1.723,02
TOTAL	439,61	1.396,20	1.835,81

Assinatura do Funcionário

Assinatura do Responsável

CC-7 Apuramento de Custos de Bem ou Serviço

CÂMARA MUNICIPAL DE AVEIRO

(designação da autarquia local)

Função: 331 Transportes rodoviários

Serviço: 1503 Esgueira - Trav. da República

Mês: Dezembro

Ano: 2011

	Acumulado Até Mês Anterior	Realizado no Mês	Acumulado para Mês Seguinte
Custos Diretos			
Materiais	0,00	0,00	0,00
Mão-de-Obra	193,48	0,00	193,48
Máquinas e Viaturas	13,47	0,00	13,47
Outros Custos Diretos	0,00	0,00	0,00
Sub-Total	206,95	0,00	206,95
Custos Indiretos			
Diretos da Função Valor = 520.779,40 Coef. Imputação = 0,00%	1.194,57	0,00	1.194,57
Indiretos da Função Valor = 252.987,21 Coef. Imputação = 0,00%	152,05	0,00	152,05
Sub-Total	1.346,62	0,00	1.346,62
TOTAL	1.553,57	0,00	1.553,57

Assinatura do Funcionário

Assinatura do Responsável

CC-7 Apuramento de Custos de Bem ou Serviço

CÂMARA MUNICIPAL DE AVEIRO

(designação da autarquia local)

Função: 331 Transportes rodoviários
Serviço: 1506 Esgueira - Trav.da Rua Nova do Caião

Mês: Dezembro **Ano:** 2011

	Acumulado Até Mês Anterior	Realizado no Mês	Acumulado para Mês Seguinte
Custos Diretos			
Materiais	0,00	0,00	0,00
Mão-de-Obra	15,28	0,00	15,28
Máquinas e Viaturas	0,58	0,00	0,58
Outros Custos Diretos	0,00	0,00	0,00
Sub-Total	15,86	0,00	15,86
Custos Indiretos			
Diretos da Função Valor = 520.779,40 Coef. Imputação = 0,00%	91,55	0,00	91,55
Indiretos da Função Valor = 252.987,21 Coef. Imputação = 0,00%	11,65	0,00	11,65
Sub-Total	103,20	0,00	103,20
TOTAL	119,06	0,00	119,06

Assinatura do Funcionário

Assinatura do Responsável

CC-7 Apuramento de Custos de Bem ou Serviço

CÂMARA MUNICIPAL DE AVEIRO

(designação da autarquia local)

Função: 331 Transportes rodoviários
Serviço: 1508 Esgueira - Trav.das Cardadeiras

Mês: Dezembro **Ano:** 2011

	Acumulado Até Mês Anterior	Realizado no Mês	Acumulado para Mês Seguinte
Custos Diretos			
Materiais	0,00	0,00	0,00
Mão-de-Obra	817,37	0,00	817,37
Máquinas e Viaturas	167,15	0,00	167,15
Outros Custos Diretos	0,00	0,00	0,00
Sub-Total	984,52	0,00	984,52
Custos Indiretos			
Diretos da Função Valor = 520.779,40 Coef. Imputação = 0,00%	7.530,23	0,00	7.530,23
Indiretos da Função Valor = 252.987,21 Coef. Imputação = 0,00%	1.000,44	0,00	1.000,44
Sub-Total	8.530,67	0,00	8.530,67
TOTAL	9.515,19	0,00	9.515,19

Assinatura do Funcionário

Assinatura do Responsável

CC-7 Apuramento de Custos de Bem ou Serviço

CÂMARA MUNICIPAL DE AVEIRO

(designação da autarquia local)

Função: 331 Transportes rodoviários

Serviço: 1514 Esgueira - Trav. Fernandes Tomá

Mês: Dezembro

Ano: 2011

	Acumulado Até Mês Anterior	Realizado no Mês	Acumulado para Mês Seguinte
Custos Diretos			
Materiais	0,00	0,00	0,00
Mão-de-Obra	5,35	0,00	5,35
Máquinas e Viaturas	1,69	0,00	1,69
Outros Custos Diretos	0,00	0,00	0,00
Sub-Total	7,04	0,00	7,04
Custos Indiretos			
Diretos da Função Valor = 520.779,40 Coef. Imputação = 0,00%	54,80	0,00	54,80
Indiretos da Função Valor = 252.987,21 Coef. Imputação = 0,00%	5,15	0,00	5,15
Sub-Total	59,95	0,00	59,95
TOTAL	66,99	0,00	66,99

Assinatura do Funcionário

Assinatura do Responsável

CC-7 Apuramento de Custos de Bem ou Serviço

CÂMARA MUNICIPAL DE AVEIRO

(designação da autarquia local)

Função: 331 Transportes rodoviários
Serviço: 1524 Esgueira - Trav. do Pelourinho

Mês: Dezembro **Ano:** 2011

	Acumulado Até Mês Anterior	Realizado no Mês	Acumulado para Mês Seguinte
Custos Diretos			
Materiais	0,00	0,00	0,00
Mão-de-Obra	0,00	0,00	0,00
Máquinas e Viaturas	0,00	0,38	0,38
Outros Custos Diretos	0,00	0,00	0,00
Sub-Total	0,00	0,38	0,38
Custos Indiretos			
Diretos da Função Valor = 520.779,40 Coef. Imputação = 0,00%	0,00	4,21	4,21
Indiretos da Função Valor = 252.987,21 Coef. Imputação = 0,00%	0,00	2,05	2,05
Sub-Total	0,00	6,26	6,26
TOTAL	0,00	6,64	6,64

Assinatura do Funcionário

Assinatura do Responsável

CC-7 Apuramento de Custos de Bem ou Serviço

CÂMARA MUNICIPAL DE AVEIRO

(designação da autarquia local)

Função: 331 Transportes rodoviários
Serviço: 1535 Esgueira - Av. Dr.Vasco Branco

Mês: Dezembro **Ano:** 2011

	Acumulado Até Mês Anterior	Realizado no Mês	Acumulado para Mês Seguinte
Custos Diretos			
Materiais	4,98	0,00	4,98
Mão-de-Obra	2.196,58	13,05	2.209,63
Máquinas e Viaturas	186,17	2,06	188,23
Outros Custos Diretos	0,00	0,00	0,00
Sub-Total	2.387,73	15,11	2.402,84
Custos Indiretos			
Diretos da Função Valor = 520.779,40 Coef. Imputação = 0,03%	17.962,29	167,45	18.129,74
Indiretos da Função Valor = 252.987,21 Coef. Imputação = 0,03%	4.044,20	81,34	4.125,54
Sub-Total	22.006,49	248,79	22.255,28
TOTAL	24.394,22	263,90	24.658,12

Assinatura do Funcionário

Assinatura do Responsável

CC-7 Apuramento de Custos de Bem ou Serviço

CÂMARA MUNICIPAL DE AVEIRO

(designação da autarquia local)

Função: 331 Transportes rodoviários
Serviço: 1537 Esgueira - Av. Manuel Colmeiro

Mês: Dezembro **Ano:** 2011

	Acumulado Até Mês Anterior	Realizado no Mês	Acumulado para Mês Seguinte
Custos Diretos			
Materiais	0,00	0,00	0,00
Mão-de-Obra	4,07	0,00	4,07
Máquinas e Viaturas	0,00	0,00	0,00
Outros Custos Diretos	0,00	10,00	10,00
Sub-Total	4,07	10,00	14,07
Custos Indiretos			
Diretos da Função Valor = 520.779,40 Coef. Imputação = 0,02%	28,43	110,82	139,25
Indiretos da Função Valor = 252.987,21 Coef. Imputação = 0,02%	34,70	53,83	88,53
Sub-Total	63,13	164,65	227,78
TOTAL	67,20	174,65	241,85

Assinatura do Funcionário

Assinatura do Responsável

CC-7 Apuramento de Custos de Bem ou Serviço

CÂMARA MUNICIPAL DE AVEIRO

(designação da autarquia local)

Função: 331 Transportes rodoviários

Serviço: 1539 Esgueira - Reconstrução/Manutenção caminhos rurais

Mês: Dezembro

Ano: 2011

	Acumulado Até Mês Anterior	Realizado no Mês	Acumulado para Mês Seguinte
Custos Diretos			
Materiais	0,00	0,00	0,00
Mão-de-Obra	1.317,12	135,77	1.452,89
Máquinas e Viaturas	343,65	111,01	454,66
Outros Custos Diretos	0,00	0,00	0,00
Sub-Total	1.660,77	246,78	1.907,55
Custos Indiretos			
Diretos da Função Valor = 520.779,40 Coef. Imputação = 0,53%	11.865,45	2.734,82	14.600,27
Indiretos da Função Valor = 252.987,21 Coef. Imputação = 0,53%	9.287,57	1.328,54	10.616,11
Sub-Total	21.153,02	4.063,36	25.216,38
TOTAL	22.813,79	4.310,14	27.123,93

Assinatura do Funcionário

Assinatura do Responsável

CC-7 Apuramento de Custos de Bem ou Serviço

CÂMARA MUNICIPAL DE AVEIRO

(designação da autarquia local)

Função: 331 Transportes rodoviários

Serviço: 1540 Eixo - Largo Calisto Saldanha

Mês: Dezembro

Ano: 2011

	Acumulado Até Mês Anterior	Realizado no Mês	Acumulado para Mês Seguinte
Custos Diretos			
Materiais	0,00	0,00	0,00
Mão-de-Obra	16,59	0,00	16,59
Máquinas e Viaturas	0,00	0,00	0,00
Outros Custos Diretos	0,00	0,00	0,00
Sub-Total	16,59	0,00	16,59
Custos Indiretos			
Diretos da Função Valor = 520.779,40 Coef. Imputação = 0,00%	115,88	0,00	115,88
Indiretos da Função Valor = 252.987,21 Coef. Imputação = 0,00%	141,42	0,00	141,42
Sub-Total	257,30	0,00	257,30
TOTAL	273,89	0,00	273,89

Assinatura do Funcionário

Assinatura do Responsável

CC-7 Apuramento de Custos de Bem ou Serviço

CÂMARA MUNICIPAL DE AVEIRO

(designação da autarquia local)

Função: 331 Transportes rodoviários
Serviço: 1541 Eixo - Largo da Fonte do Rego

Mês: Dezembro **Ano:** 2011

	Acumulado Até Mês Anterior	Realizado no Mês	Acumulado para Mês Seguinte
Custos Diretos			
Materiais	0,00	0,00	0,00
Mão-de-Obra	213,16	0,00	213,16
Máquinas e Viaturas	0,87	0,00	0,87
Outros Custos Diretos	0,00	0,00	0,00
Sub-Total	214,03	0,00	214,03
Custos Indiretos			
Diretos da Função Valor = 520.779,40 Coef. Imputação = 0,00%	1.619,04	0,00	1.619,04
Indiretos da Função Valor = 252.987,21 Coef. Imputação = 0,00%	300,04	0,00	300,04
Sub-Total	1.919,08	0,00	1.919,08
TOTAL	2.133,11	0,00	2.133,11

Assinatura do Funcionário

Assinatura do Responsável

CC-7 Apuramento de Custos de Bem ou Serviço

CÂMARA MUNICIPAL DE AVEIRO

(designação da autarquia local)

Função: 331 Transportes rodoviários
Serviço: 1543 Eixo - Rua 31 de Janeiro

Mês: Dezembro **Ano:** 2011

	Acumulado Até Mês Anterior	Realizado no Mês	Acumulado para Mês Seguinte
Custos Diretos			
Materiais	0,00	0,00	0,00
Mão-de-Obra	33,18	0,00	33,18
Máquinas e Viaturas	0,00	0,00	0,00
Outros Custos Diretos	0,00	0,00	0,00
Sub-Total	33,18	0,00	33,18
Custos Indiretos			
Diretos da Função Valor = 520.779,40 Coef. Imputação = 0,00%	258,28	0,00	258,28
Indiretos da Função Valor = 252.987,21 Coef. Imputação = 0,00%	24,26	0,00	24,26
Sub-Total	282,54	0,00	282,54
TOTAL	315,72	0,00	315,72

Assinatura do Funcionário

Assinatura do Responsável

CC-7 Apuramento de Custos de Bem ou Serviço

CÂMARA MUNICIPAL DE AVEIRO

(designação da autarquia local)

Função: 331 Transportes rodoviários
Serviço: 1544 Eixo - Rua Abílio T. da Silva

Mês: Dezembro **Ano:** 2011

	Acumulado Até Mês Anterior	Realizado no Mês	Acumulado para Mês Seguinte
Custos Diretos			
Materiais	0,00	0,00	0,00
Mão-de-Obra	33,18	0,00	33,18
Máquinas e Viaturas	0,00	0,00	0,00
Outros Custos Diretos	0,00	0,00	0,00
Sub-Total	33,18	0,00	33,18
Custos Indiretos			
Diretos da Função Valor = 520.779,40 Coef. Imputação = 0,00%	258,28	0,00	258,28
Indiretos da Função Valor = 252.987,21 Coef. Imputação = 0,00%	24,26	0,00	24,26
Sub-Total	282,54	0,00	282,54
TOTAL	315,72	0,00	315,72

Assinatura do Funcionário

Assinatura do Responsável

CC-7 Apuramento de Custos de Bem ou Serviço

CÂMARA MUNICIPAL DE AVEIRO

(designação da autarquia local)

Função: 331 Transportes rodoviários

Serviço: 1545 Eixo - Rua Agostinho da Silva

Mês: Dezembro

Ano: 2011

	Acumulado Até Mês Anterior	Realizado no Mês	Acumulado para Mês Seguinte
Custos Diretos			
Materiais	0,00	0,00	0,00
Mão-de-Obra	490,82	33,18	524,00
Máquinas e Viaturas	3,50	0,00	3,50
Outros Custos Diretos	0,00	0,00	0,00
Sub-Total	494,32	33,18	527,50
Custos Indiretos			
Diretos da Função Valor = 520.779,40 Coef. Imputação = 0,07%	3.854,12	367,70	4.221,82
Indiretos da Função Valor = 252.987,21 Coef. Imputação = 0,07%	1.375,56	178,62	1.554,18
Sub-Total	5.229,68	546,32	5.776,00
TOTAL	5.724,00	579,50	6.303,50

Assinatura do Funcionário

Assinatura do Responsável

CC-7 Apuramento de Custos de Bem ou Serviço

CÂMARA MUNICIPAL DE AVEIRO

(designação da autarquia local)

Função: 331 Transportes rodoviários

Serviço: 1546 Eixo - Rua Alexandre O'Neill

Mês: Dezembro

Ano: 2011

	Acumulado Até Mês Anterior	Realizado no Mês	Acumulado para Mês Seguinte
Custos Diretos			
Materiais	0,00	0,00	0,00
Mão-de-Obra	1.388,32	66,36	1.454,68
Máquinas e Viaturas	17,10	0,00	17,10
Outros Custos Diretos	0,00	0,00	0,00
Sub-Total	1.405,42	66,36	1.471,78
Custos Indiretos			
Diretos da Função Valor = 520.779,40 Coef. Imputação = 0,14%	10.083,79	735,40	10.819,19
Indiretos da Função Valor = 252.987,21 Coef. Imputação = 0,14%	2.917,99	357,25	3.275,24
Sub-Total	13.001,78	1.092,65	14.094,43
TOTAL	14.407,20	1.159,01	15.566,21

Assinatura do Funcionário

Assinatura do Responsável

CC-7 Apuramento de Custos de Bem ou Serviço

CÂMARA MUNICIPAL DE AVEIRO

(designação da autarquia local)

Função: 331 Transportes rodoviários
Serviço: 1547 Eixo - Rua Almirante Jaime Afreixo

Mês: Dezembro **Ano:** 2011

	Acumulado Até Mês Anterior	Realizado no Mês	Acumulado para Mês Seguinte
Custos Diretos			
Materiais	0,00	0,00	0,00
Mão-de-Obra	33,18	0,00	33,18
Máquinas e Viaturas	0,00	0,00	0,00
Outros Custos Diretos	0,00	0,00	0,00
Sub-Total	33,18	0,00	33,18
Custos Indiretos			
Diretos da Função Valor = 520.779,40 Coef. Imputação = 0,00%	267,98	0,00	267,98
Indiretos da Função Valor = 252.987,21 Coef. Imputação = 0,00%	129,00	0,00	129,00
Sub-Total	396,98	0,00	396,98
TOTAL	430,16	0,00	430,16

Assinatura do Funcionário

Assinatura do Responsável

CC-7 Apuramento de Custos de Bem ou Serviço

CÂMARA MUNICIPAL DE AVEIRO

(designação da autarquia local)

Função: 331 Transportes rodoviários
Serviço: 1548 Eixo - Rua Arrujo de Baixo

Mês: Dezembro **Ano:** 2011

	Acumulado Até Mês Anterior	Realizado no Mês	Acumulado para Mês Seguinte
Custos Diretos			
Materiais	0,00	0,00	0,00
Mão-de-Obra	49,77	0,00	49,77
Máquinas e Viaturas	0,00	0,00	0,00
Outros Custos Diretos	0,00	0,00	0,00
Sub-Total	49,77	0,00	49,77
Custos Indiretos			
Diretos da Função Valor = 520.779,40 Coef. Imputação = 0,00%	387,41	0,00	387,41
Indiretos da Função Valor = 252.987,21 Coef. Imputação = 0,00%	36,38	0,00	36,38
Sub-Total	423,79	0,00	423,79
TOTAL	473,56	0,00	473,56

Assinatura do Funcionário

Assinatura do Responsável

CC-7 Apuramento de Custos de Bem ou Serviço

CÂMARA MUNICIPAL DE AVEIRO

(designação da autarquia local)

Função: 331 Transportes rodoviários
Serviço: 1551 Eixo - Rua Avelino Dias Figueiredo

Mês: Dezembro **Ano:** 2011

	Acumulado Até Mês Anterior	Realizado no Mês	Acumulado para Mês Seguinte
Custos Diretos			
Materiais	0,00	0,00	0,00
Mão-de-Obra	57,11	0,00	57,11
Máquinas e Viaturas	0,14	0,00	0,14
Outros Custos Diretos	0,00	0,00	0,00
Sub-Total	57,25	0,00	57,25
Custos Indiretos			
Diretos da Função Valor = 520.779,40 Coef. Imputação = 0,00%	439,66	0,00	439,66
Indiretos da Função Valor = 252.987,21 Coef. Imputação = 0,00%	100,14	0,00	100,14
Sub-Total	539,80	0,00	539,80
TOTAL	597,05	0,00	597,05

Assinatura do Funcionário

Assinatura do Responsável

CC-7 Apuramento de Custos de Bem ou Serviço

CÂMARA MUNICIPAL DE AVEIRO

(designação da autarquia local)

Função: 331 Transportes rodoviários

Serviço: 1553 Eixo - Rua da Areosa

Mês: Dezembro **Ano:** 2011

	Acumulado Até Mês Anterior	Realizado no Mês	Acumulado para Mês Seguinte
Custos Diretos			
Materiais	0,00	0,00	0,00
Mão-de-Obra	48,31	5,17	53,48
Máquinas e Viaturas	6,71	0,62	7,33
Outros Custos Diretos	0,00	0,00	0,00
Sub-Total	55,02	5,79	60,81
Custos Indiretos			
Diretos da Função Valor = 520.779,40 Coef. Imputação = 0,01%	438,03	64,16	502,19
Indiretos da Função Valor = 252.987,21 Coef. Imputação = 0,01%	141,75	31,17	172,92
Sub-Total	579,78	95,33	675,11
TOTAL	634,80	101,12	735,92

Assinatura do Funcionário

Assinatura do Responsável

CC-7 Apuramento de Custos de Bem ou Serviço

CÂMARA MUNICIPAL DE AVEIRO

(designação da autarquia local)

Função: 331 Transportes rodoviários

Serviço: 1556 Eixo - Rua da Cacieira

Mês: Dezembro **Ano:** 2011

	Acumulado Até Mês Anterior	Realizado no Mês	Acumulado para Mês Seguinte
Custos Diretos			
Materiais	0,00	0,00	0,00
Mão-de-Obra	90,45	0,00	90,45
Máquinas e Viaturas	33,90	0,00	33,90
Outros Custos Diretos	0,00	0,00	0,00
Sub-Total	124,35	0,00	124,35
Custos Indiretos			
Diretos da Função Valor = 520.779,40 Coef. Imputação = 0,00%	943,21	0,00	943,21
Indiretos da Função Valor = 252.987,21 Coef. Imputação = 0,00%	662,58	0,00	662,58
Sub-Total	1.605,79	0,00	1.605,79
TOTAL	1.730,14	0,00	1.730,14

Assinatura do Funcionário

Assinatura do Responsável

CC-7 Apuramento de Custos de Bem ou Serviço

CÂMARA MUNICIPAL DE AVEIRO

(designação da autarquia local)

Função: 331 Transportes rodoviários
Serviço: 1557 Eixo - Rua da Caixa de Água

Mês: Dezembro **Ano:** 2011

	Acumulado Até Mês Anterior	Realizado no Mês	Acumulado para Mês Seguinte
Custos Diretos			
Materiais	0,00	0,00	0,00
Mão-de-Obra	608,99	0,00	608,99
Máquinas e Viaturas	402,43	0,00	402,43
Outros Custos Diretos	0,00	0,00	0,00
Sub-Total	1.011,42	0,00	1.011,42
Custos Indiretos			
Diretos da Função Valor = 520.779,40 Coef. Imputação = 0,00%	8.737,95	0,00	8.737,95
Indiretos da Função Valor = 252.987,21 Coef. Imputação = 0,00%	1.787,36	0,00	1.787,36
Sub-Total	10.525,31	0,00	10.525,31
TOTAL	11.536,73	0,00	11.536,73

Assinatura do Funcionário

Assinatura do Responsável

CC-7 Apuramento de Custos de Bem ou Serviço

CÂMARA MUNICIPAL DE AVEIRO

(designação da autarquia local)

Função: 331 Transportes rodoviários

Serviço: 1558 Eixo - Rua da Capela

Mês: Dezembro **Ano:** 2011

	Acumulado Até Mês Anterior	Realizado no Mês	Acumulado para Mês Seguinte
Custos Diretos			
Materiais	0,00	0,00	0,00
Mão-de-Obra	60,63	0,00	60,63
Máquinas e Viaturas	0,00	0,00	0,00
Outros Custos Diretos	0,00	0,00	0,00
Sub-Total	60,63	0,00	60,63
Custos Indiretos			
Diretos da Função Valor = 520.779,40 Coef. Imputação = 0,00%	446,95	0,00	446,95
Indiretos da Função Valor = 252.987,21 Coef. Imputação = 0,00%	288,03	0,00	288,03
Sub-Total	734,98	0,00	734,98
TOTAL	795,61	0,00	795,61

Assinatura do Funcionário

Assinatura do Responsável

CC-7 Apuramento de Custos de Bem ou Serviço

CÂMARA MUNICIPAL DE AVEIRO

(designação da autarquia local)

Função: 331 Transportes rodoviários

Serviço: 1559 Eixo - Rua da Covilhã

Mês: Dezembro **Ano:** 2011

	Acumulado Até Mês Anterior	Realizado no Mês	Acumulado para Mês Seguinte
Custos Diretos			
Materiais	0,00	4,77	4,77
Mão-de-Obra	161,05	13,63	174,68
Máquinas e Viaturas	3,65	1,03	4,68
Outros Custos Diretos	0,00	0,00	0,00
Sub-Total	164,70	19,43	184,13
Custos Indiretos			
Diretos da Função Valor = 520.779,40 Coef. Imputação = 0,04%	1.266,14	215,32	1.481,46
Indiretos da Função Valor = 252.987,21 Coef. Imputação = 0,04%	397,29	104,60	501,89
Sub-Total	1.663,43	319,92	1.983,35
TOTAL	1.828,13	339,35	2.167,48

Assinatura do Funcionário

Assinatura do Responsável

CC-7 Apuramento de Custos de Bem ou Serviço

CÂMARA MUNICIPAL DE AVEIRO

(designação da autarquia local)

Função: 331 Transportes rodoviários
Serviço: 1563 Eixo - Rua da Escola (Azurva)

Mês: Dezembro **Ano:** 2011

	Acumulado Até Mês Anterior	Realizado no Mês	Acumulado para Mês Seguinte
Custos Diretos			
Materiais	0,00	0,00	0,00
Mão-de-Obra	87,52	0,00	87,52
Máquinas e Viaturas	0,34	0,00	0,34
Outros Custos Diretos	0,00	0,00	0,00
Sub-Total	87,86	0,00	87,86
Custos Indiretos			
Diretos da Função Valor = 520.779,40 Coef. Imputação = 0,00%	616,97	0,00	616,97
Indiretos da Função Valor = 252.987,21 Coef. Imputação = 0,00%	350,33	0,00	350,33
Sub-Total	967,30	0,00	967,30
TOTAL	1.055,16	0,00	1.055,16

Assinatura do Funcionário

Assinatura do Responsável

CC-7 Apuramento de Custos de Bem ou Serviço

CÂMARA MUNICIPAL DE AVEIRO

(designação da autarquia local)

Função: 331 Transportes rodoviários

Serviço: 1564 Eixo - Rua da Escola (Horta)

Mês: Dezembro

Ano: 2011

	Acumulado Até Mês Anterior	Realizado no Mês	Acumulado para Mês Seguinte
Custos Diretos			
Materiais	0,00	0,00	0,00
Mão-de-Obra	0,00	0,00	0,00
Máquinas e Viaturas	0,78	0,00	0,78
Outros Custos Diretos	0,00	0,00	0,00
Sub-Total	0,78	0,00	0,78
Custos Indiretos			
Diretos da Função Valor = 520.779,40 Coef. Imputação = 0,00%	5,45	0,00	5,45
Indiretos da Função Valor = 252.987,21 Coef. Imputação = 0,00%	6,65	0,00	6,65
Sub-Total	12,10	0,00	12,10
TOTAL	12,88	0,00	12,88

Assinatura do Funcionário

Assinatura do Responsável

CC-7 Apuramento de Custos de Bem ou Serviço

CÂMARA MUNICIPAL DE AVEIRO

(designação da autarquia local)

Função: 331 Transportes rodoviários

Serviço: 1566 Eixo - Rua da Fonte

Mês: Dezembro **Ano:** 2011

	Acumulado Até Mês Anterior	Realizado no Mês	Acumulado para Mês Seguinte
Custos Diretos			
Materiais	0,00	0,00	0,00
Mão-de-Obra	94,07	0,00	94,07
Máquinas e Viaturas	2,82	0,00	2,82
Outros Custos Diretos	0,00	0,00	0,00
Sub-Total	96,89	0,00	96,89
Custos Indiretos			
Diretos da Função Valor = 520.779,40 Coef. Imputação = 0,00%	729,02	0,00	729,02
Indiretos da Função Valor = 252.987,21 Coef. Imputação = 0,00%	83,38	0,00	83,38
Sub-Total	812,40	0,00	812,40
TOTAL	909,29	0,00	909,29

Assinatura do Funcionário

Assinatura do Responsável

CC-7 Apuramento de Custos de Bem ou Serviço

CÂMARA MUNICIPAL DE AVEIRO

(designação da autarquia local)

Função: 331 Transportes rodoviários

Serviço: 1569 Eixo - Rua da Saudade

Mês: Dezembro **Ano:** 2011

	Acumulado Até Mês Anterior	Realizado no Mês	Acumulado para Mês Seguinte
Custos Diretos			
Materiais	0,00	0,00	0,00
Mão-de-Obra	387,96	68,12	456,08
Máquinas e Viaturas	2,62	0,35	2,97
Outros Custos Diretos	0,00	0,00	0,00
Sub-Total	390,58	68,47	459,05
Custos Indiretos			
Diretos da Função Valor = 520.779,40 Coef. Imputação = 0,15%	3.189,05	758,79	3.947,84
Indiretos da Função Valor = 252.987,21 Coef. Imputação = 0,15%	1.201,56	368,61	1.570,17
Sub-Total	4.390,61	1.127,40	5.518,01
TOTAL	4.781,19	1.195,87	5.977,06

Assinatura do Funcionário

Assinatura do Responsável

CC-7 Apuramento de Custos de Bem ou Serviço

CÂMARA MUNICIPAL DE AVEIRO

(designação da autarquia local)

Função: 331 Transportes rodoviários
Serviço: 1571 Eixo - Rua da Vila Verde

Mês: Dezembro **Ano:** 2011

	Acumulado Até Mês Anterior	Realizado no Mês	Acumulado para Mês Seguinte
Custos Diretos			
Materiais	0,00	14,31	14,31
Mão-de-Obra	494,54	369,69	864,23
Máquinas e Viaturas	45,16	236,35	281,51
Outros Custos Diretos	0,00	0,00	0,00
Sub-Total	539,70	620,35	1.160,05
Custos Indiretos			
Diretos da Função Valor = 520.779,40 Coef. Imputação = 1,32%	4.119,75	6.874,73	10.994,48
Indiretos da Função Valor = 252.987,21 Coef. Imputação = 1,32%	790,79	3.339,65	4.130,44
Sub-Total	4.910,54	10.214,38	15.124,92
TOTAL	5.450,24	10.834,73	16.284,97

Assinatura do Funcionário

Assinatura do Responsável

CC-7 Apuramento de Custos de Bem ou Serviço

CÂMARA MUNICIPAL DE AVEIRO

(designação da autarquia local)

Função: 331 Transportes rodoviários

Serviço: 1573 Eixo - Rua das Eiras

Mês: Dezembro **Ano:** 2011

	Acumulado Até Mês Anterior	Realizado no Mês	Acumulado para Mês Seguinte
Custos Diretos			
Materiais	0,00	0,00	0,00
Mão-de-Obra	57,42	0,00	57,42
Máquinas e Viaturas	33,45	0,00	33,45
Outros Custos Diretos	0,00	0,00	0,00
Sub-Total	90,87	0,00	90,87
Custos Indiretos			
Diretos da Função Valor = 520.779,40 Coef. Imputação = 0,00%	760,46	0,00	760,46
Indiretos da Função Valor = 252.987,21 Coef. Imputação = 0,00%	640,13	0,00	640,13
Sub-Total	1.400,59	0,00	1.400,59
TOTAL	1.491,46	0,00	1.491,46

Assinatura do Funcionário

Assinatura do Responsável

CC-7 Apuramento de Custos de Bem ou Serviço

CÂMARA MUNICIPAL DE AVEIRO

(designação da autarquia local)

Função: 331 Transportes rodoviários

Serviço: 1574 Eixo - Rua das Rodadas

Mês: Dezembro **Ano:** 2011

	Acumulado Até Mês Anterior	Realizado no Mês	Acumulado para Mês Seguinte
Custos Diretos			
Materiais	0,00	0,00	0,00
Mão-de-Obra	374,18	16,59	390,77
Máquinas e Viaturas	2,90	0,00	2,90
Outros Custos Diretos	0,00	0,00	0,00
Sub-Total	377,08	16,59	393,67
Custos Indiretos			
Diretos da Função Valor = 520.779,40 Coef. Imputação = 0,04%	3.034,02	183,85	3.217,87
Indiretos da Função Valor = 252.987,21 Coef. Imputação = 0,04%	761,79	89,31	851,10
Sub-Total	3.795,81	273,16	4.068,97
TOTAL	4.172,89	289,75	4.462,64

Assinatura do Funcionário

Assinatura do Responsável

CC-7 Apuramento de Custos de Bem ou Serviço

CÂMARA MUNICIPAL DE AVEIRO

(designação da autarquia local)

Função: 331 Transportes rodoviários
Serviço: 1576 Eixo - Rua David Mourão Ferreira

Mês: Dezembro **Ano:** 2011

	Acumulado Até Mês Anterior	Realizado no Mês	Acumulado para Mês Seguinte
Custos Diretos			
Materiais	0,00	0,00	0,00
Mão-de-Obra	189,97	16,59	206,56
Máquinas e Viaturas	12,94	0,00	12,94
Outros Custos Diretos	0,00	0,00	0,00
Sub-Total	202,91	16,59	219,50
Custos Indiretos			
Diretos da Função Valor = 520.779,40 Coef. Imputação = 0,04%	1.576,20	183,85	1.760,05
Indiretos da Função Valor = 252.987,21 Coef. Imputação = 0,04%	340,34	89,31	429,65
Sub-Total	1.916,54	273,16	2.189,70
TOTAL	2.119,45	289,75	2.409,20

Assinatura do Funcionário

Assinatura do Responsável

CC-7 Apuramento de Custos de Bem ou Serviço

CÂMARA MUNICIPAL DE AVEIRO

(designação da autarquia local)

Função: 331 Transportes rodoviários
Serviço: 1579 Eixo - Rua de Miguel Torga

Mês: Dezembro **Ano:** 2011

	Acumulado Até Mês Anterior	Realizado no Mês	Acumulado para Mês Seguinte
Custos Diretos			
Materiais	0,00	0,00	0,00
Mão-de-Obra	323,68	82,95	406,63
Máquinas e Viaturas	13,78	0,00	13,78
Outros Custos Diretos	0,00	0,00	0,00
Sub-Total	337,46	82,95	420,41
Custos Indiretos			
Diretos da Função Valor = 520.779,40 Coef. Imputação = 0,18%	2.519,23	919,25	3.438,48
Indiretos da Função Valor = 252.987,21 Coef. Imputação = 0,18%	621,41	446,56	1.067,97
Sub-Total	3.140,64	1.365,81	4.506,45
TOTAL	3.478,10	1.448,76	4.926,86

Assinatura do Funcionário

Assinatura do Responsável

CC-7 Apuramento de Custos de Bem ou Serviço

CÂMARA MUNICIPAL DE AVEIRO

(designação da autarquia local)

Função: 331 Transportes rodoviários
Serviço: 1582 Eixo - Rua de São Sebastião

Mês: Dezembro **Ano:** 2011

	Acumulado Até Mês Anterior	Realizado no Mês	Acumulado para Mês Seguinte
Custos Diretos			
Materiais	0,00	0,00	0,00
Mão-de-Obra	199,41	0,00	199,41
Máquinas e Viaturas	0,00	0,00	0,00
Outros Custos Diretos	0,00	0,00	0,00
Sub-Total	199,41	0,00	199,41
Custos Indiretos			
Diretos da Função Valor = 520.779,40 Coef. Imputação = 0,00%	1.392,82	0,00	1.392,82
Indiretos da Função Valor = 252.987,21 Coef. Imputação = 0,00%	1.699,91	0,00	1.699,91
Sub-Total	3.092,73	0,00	3.092,73
TOTAL	3.292,14	0,00	3.292,14

Assinatura do Funcionário

Assinatura do Responsável

CC-7 Apuramento de Custos de Bem ou Serviço

CÂMARA MUNICIPAL DE AVEIRO

(designação da autarquia local)

Função: 331 Transportes rodoviários
Serviço: 1583 Eixo - Rua Sizenando R da Cunha

Mês: Dezembro **Ano:** 2011

	Acumulado Até Mês Anterior	Realizado no Mês	Acumulado para Mês Seguinte
Custos Diretos			
Materiais	0,00	0,00	0,00
Mão-de-Obra	99,24	0,00	99,24
Máquinas e Viaturas	1,34	0,00	1,34
Outros Custos Diretos	0,00	0,00	0,00
Sub-Total	100,58	0,00	100,58
Custos Indiretos			
Diretos da Função Valor = 520.779,40 Coef. Imputação = 0,00%	833,37	0,00	833,37
Indiretos da Função Valor = 252.987,21 Coef. Imputação = 0,00%	172,39	0,00	172,39
Sub-Total	1.005,76	0,00	1.005,76
TOTAL	1.106,34	0,00	1.106,34

Assinatura do Funcionário

Assinatura do Responsável

CC-7 Apuramento de Custos de Bem ou Serviço

CÂMARA MUNICIPAL DE AVEIRO

(designação da autarquia local)

Função: 331 Transportes rodoviários

Serviço: 1584 Eixo - Rua de Taboeira

Mês: Dezembro **Ano:** 2011

	Acumulado Até Mês Anterior	Realizado no Mês	Acumulado para Mês Seguinte
Custos Diretos			
Materiais	0,00	0,00	0,00
Mão-de-Obra	170,57	0,00	170,57
Máquinas e Viaturas	10,73	0,00	10,73
Outros Custos Diretos	0,00	0,00	0,00
Sub-Total	181,30	0,00	181,30
Custos Indiretos			
Diretos da Função Valor = 520.779,40 Coef. Imputação = 0,00%	1.245,77	0,00	1.245,77
Indiretos da Função Valor = 252.987,21 Coef. Imputação = 0,00%	849,49	0,00	849,49
Sub-Total	2.095,26	0,00	2.095,26
TOTAL	2.276,56	0,00	2.276,56

Assinatura do Funcionário

Assinatura do Responsável

CC-7 Apuramento de Custos de Bem ou Serviço

CÂMARA MUNICIPAL DE AVEIRO

(designação da autarquia local)

Função: 331 Transportes rodoviários

Serviço: 1588 Eixo - Rua do Barreiro

Mês: Dezembro **Ano:** 2011

	Acumulado Até Mês Anterior	Realizado no Mês	Acumulado para Mês Seguinte
Custos Diretos			
Materiais	0,00	0,00	0,00
Mão-de-Obra	69,20	0,00	69,20
Máquinas e Viaturas	3,04	0,00	3,04
Outros Custos Diretos	0,00	0,00	0,00
Sub-Total	72,24	0,00	72,24
Custos Indiretos			
Diretos da Função Valor = 520.779,40 Coef. Imputação = 0,00%	577,59	0,00	577,59
Indiretos da Função Valor = 252.987,21 Coef. Imputação = 0,00%	73,84	0,00	73,84
Sub-Total	651,43	0,00	651,43
TOTAL	723,67	0,00	723,67

Assinatura do Funcionário

Assinatura do Responsável

CC-7 Apuramento de Custos de Bem ou Serviço

CÂMARA MUNICIPAL DE AVEIRO

(designação da autarquia local)

Função: 331 Transportes rodoviários
Serviço: 1590 Eixo - Rua do Cabeço Serrano

Mês: Dezembro **Ano:** 2011

	Acumulado Até Mês Anterior	Realizado no Mês	Acumulado para Mês Seguinte
Custos Diretos			
Materiais	0,00	0,00	0,00
Mão-de-Obra	246,04	0,00	246,04
Máquinas e Viaturas	1,10	0,00	1,10
Outros Custos Diretos	0,00	0,00	0,00
Sub-Total	247,14	0,00	247,14
Custos Indiretos			
Diretos da Função Valor = 520.779,40 Coef. Imputação = 0,00%	2.190,21	0,00	2.190,21
Indiretos da Função Valor = 252.987,21 Coef. Imputação = 0,00%	307,71	0,00	307,71
Sub-Total	2.497,92	0,00	2.497,92
TOTAL	2.745,06	0,00	2.745,06

Assinatura do Funcionário

Assinatura do Responsável

CC-7 Apuramento de Custos de Bem ou Serviço

CÂMARA MUNICIPAL DE AVEIRO

(designação da autarquia local)

Função: 331 Transportes rodoviários

Serviço: 1591 Eixo - Rua do Cabo

Mês: Dezembro **Ano:** 2011

	Acumulado Até Mês Anterior	Realizado no Mês	Acumulado para Mês Seguinte
Custos Diretos			
Materiais	0,00	0,00	0,00
Mão-de-Obra	157,74	0,00	157,74
Máquinas e Viaturas	0,00	0,00	0,00
Outros Custos Diretos	0,00	0,00	0,00
Sub-Total	157,74	0,00	157,74
Custos Indiretos			
Diretos da Função Valor = 520.779,40 Coef. Imputação = 0,00%	1.227,86	0,00	1.227,86
Indiretos da Função Valor = 252.987,21 Coef. Imputação = 0,00%	115,32	0,00	115,32
Sub-Total	1.343,18	0,00	1.343,18
TOTAL	1.500,92	0,00	1.500,92

Assinatura do Funcionário

Assinatura do Responsável

CC-7 Apuramento de Custos de Bem ou Serviço

CÂMARA MUNICIPAL DE AVEIRO

(designação da autarquia local)

Função: 331 Transportes rodoviários
Serviço: 1592 Eixo - Rua do Caronel Rego

Mês: Dezembro **Ano:** 2011

	Acumulado Até Mês Anterior	Realizado no Mês	Acumulado para Mês Seguinte
Custos Diretos			
Materiais	0,00	0,00	0,00
Mão-de-Obra	137,90	36,70	174,60
Máquinas e Viaturas	1,33	0,63	1,96
Outros Custos Diretos	0,00	0,00	0,00
Sub-Total	139,23	37,33	176,56
Custos Indiretos			
Diretos da Função Valor = 520.779,40 Coef. Imputação = 0,08%	1.028,15	413,69	1.441,84
Indiretos da Função Valor = 252.987,21 Coef. Imputação = 0,08%	303,86	200,97	504,83
Sub-Total	1.332,01	614,66	1.946,67
TOTAL	1.471,24	651,99	2.123,23

Assinatura do Funcionário

Assinatura do Responsável

CC-7 Apuramento de Custos de Bem ou Serviço

CÂMARA MUNICIPAL DE AVEIRO

(designação da autarquia local)

Função: 331 Transportes rodoviários

Serviço: 1593 Eixo - Rua do Forno

Mês: Dezembro **Ano:** 2011

	Acumulado Até Mês Anterior	Realizado no Mês	Acumulado para Mês Seguinte
Custos Diretos			
Materiais	0,00	0,00	0,00
Mão-de-Obra	31,03	0,00	31,03
Máquinas e Viaturas	1,89	0,00	1,89
Outros Custos Diretos	0,00	0,00	0,00
Sub-Total	32,92	0,00	32,92
Custos Indiretos			
Diretos da Função Valor = 520.779,40 Coef. Imputação = 0,00%	253,25	0,00	253,25
Indiretos da Função Valor = 252.987,21 Coef. Imputação = 0,00%	127,57	0,00	127,57
Sub-Total	380,82	0,00	380,82
TOTAL	413,74	0,00	413,74

Assinatura do Funcionário

Assinatura do Responsável

CC-7 Apuramento de Custos de Bem ou Serviço

CÂMARA MUNICIPAL DE AVEIRO

(designação da autarquia local)

Função: 331 Transportes rodoviários
Serviço: 1604 Eixo - Rua dos Lagumeiros

Mês: Dezembro **Ano:** 2011

	Acumulado Até Mês Anterior	Realizado no Mês	Acumulado para Mês Seguinte
Custos Diretos			
Materiais	0,00	0,00	0,00
Mão-de-Obra	73,33	0,00	73,33
Máquinas e Viaturas	0,00	0,00	0,00
Outros Custos Diretos	0,00	0,00	0,00
Sub-Total	73,33	0,00	73,33
Custos Indiretos			
Diretos da Função Valor = 520.779,40 Coef. Imputação = 0,00%	570,80	0,00	570,80
Indiretos da Função Valor = 252.987,21 Coef. Imputação = 0,00%	53,61	0,00	53,61
Sub-Total	624,41	0,00	624,41
TOTAL	697,74	0,00	697,74

Assinatura do Funcionário

Assinatura do Responsável

CC-7 Apuramento de Custos de Bem ou Serviço

CÂMARA MUNICIPAL DE AVEIRO

(designação da autarquia local)

Função: 331 Transportes rodoviários
Serviço: 1608 Eixo - Rua Dr Evangelista Lima Vidal

Mês: Dezembro **Ano:** 2011

	Acumulado Até Mês Anterior	Realizado no Mês	Acumulado para Mês Seguinte
Custos Diretos			
Materiais	0,00	0,00	0,00
Mão-de-Obra	18,34	0,00	18,34
Máquinas e Viaturas	0,54	0,00	0,54
Outros Custos Diretos	0,00	0,00	0,00
Sub-Total	18,88	0,00	18,88
Custos Indiretos			
Diretos da Função Valor = 520.779,40 Coef. Imputação = 0,00%	95,58	0,00	95,58
Indiretos da Função Valor = 252.987,21 Coef. Imputação = 0,00%	11,13	0,00	11,13
Sub-Total	106,71	0,00	106,71
TOTAL	125,59	0,00	125,59

Assinatura do Funcionário

Assinatura do Responsável

CC-7 Apuramento de Custos de Bem ou Serviço

CÂMARA MUNICIPAL DE AVEIRO

(designação da autarquia local)

Função: 331 Transportes rodoviários
Serviço: 1613 Eixo - Rua Fernando Lopes Graça

Mês: Dezembro **Ano:** 2011

	Acumulado Até Mês Anterior	Realizado no Mês	Acumulado para Mês Seguinte
Custos Diretos			
Materiais	0,00	0,00	0,00
Mão-de-Obra	235,03	34,94	269,97
Máquinas e Viaturas	3,19	0,35	3,54
Outros Custos Diretos	0,00	0,00	0,00
Sub-Total	238,22	35,29	273,51
Custos Indiretos			
Diretos da Função Valor = 520.779,40 Coef. Imputação = 0,08%	1.867,80	391,08	2.258,88
Indiretos da Função Valor = 252.987,21 Coef. Imputação = 0,08%	808,81	189,98	998,79
Sub-Total	2.676,61	581,06	3.257,67
TOTAL	2.914,83	616,35	3.531,18

Assinatura do Funcionário

Assinatura do Responsável

CC-7 Apuramento de Custos de Bem ou Serviço

CÂMARA MUNICIPAL DE AVEIRO

(designação da autarquia local)

Função: 331 Transportes rodoviários
Serviço: 1614 Eixo - Rua Fernando Pessoa

Mês: Dezembro **Ano:** 2011

	Acumulado Até Mês Anterior	Realizado no Mês	Acumulado para Mês Seguinte
Custos Diretos			
Materiais	0,00	0,00	0,00
Mão-de-Obra	378,29	292,14	670,43
Máquinas e Viaturas	9,78	3,50	13,28
Outros Custos Diretos	0,00	0,00	0,00
Sub-Total	388,07	295,64	683,71
Custos Indiretos			
Diretos da Função Valor = 520.779,40 Coef. Imputação = 0,63%	3.152,93	3.276,29	6.429,22
Indiretos da Função Valor = 252.987,21 Coef. Imputação = 0,63%	1.444,68	1.591,57	3.036,25
Sub-Total	4.597,61	4.867,86	9.465,47
TOTAL	4.985,68	5.163,50	10.149,18

Assinatura do Funcionário

Assinatura do Responsável

CC-7 Apuramento de Custos de Bem ou Serviço

CÂMARA MUNICIPAL DE AVEIRO

(designação da autarquia local)

Função: 331 Transportes rodoviários
Serviço: 1615 Eixo - Rua Ferreira de Castro

Mês: Dezembro **Ano:** 2011

	Acumulado Até Mês Anterior	Realizado no Mês	Acumulado para Mês Seguinte
Custos Diretos			
Materiais	0,00	0,00	0,00
Mão-de-Obra	1.014,66	33,18	1.047,84
Máquinas e Viaturas	90,83	0,00	90,83
Outros Custos Diretos	0,00	0,00	0,00
Sub-Total	1.105,49	33,18	1.138,67
Custos Indiretos			
Diretos da Função Valor = 520.779,40 Coef. Imputação = 0,07%	8.356,50	367,70	8.724,20
Indiretos da Função Valor = 252.987,21 Coef. Imputação = 0,07%	7.086,95	178,62	7.265,57
Sub-Total	15.443,45	546,32	15.989,77
TOTAL	16.548,94	579,50	17.128,44

Assinatura do Funcionário

Assinatura do Responsável

CC-7 Apuramento de Custos de Bem ou Serviço

CÂMARA MUNICIPAL DE AVEIRO

(designação da autarquia local)

Função: 331 Transportes rodoviários
Serviço: 1617 Eixo - Rua Jerónimo Mascarenhas

Mês: Dezembro **Ano:** 2011

	Acumulado Até Mês Anterior	Realizado no Mês	Acumulado para Mês Seguinte
Custos Diretos			
Materiais	0,00	0,00	0,00
Mão-de-Obra	181,84	81,04	262,88
Máquinas e Viaturas	2,30	0,28	2,58
Outros Custos Diretos	0,00	0,00	0,00
Sub-Total	184,14	81,32	265,46
Custos Indiretos			
Diretos da Função Valor = 520.779,40 Coef. Imputação = 0,17%	1.481,10	901,19	2.382,29
Indiretos da Função Valor = 252.987,21 Coef. Imputação = 0,17%	351,34	437,79	789,13
Sub-Total	1.832,44	1.338,98	3.171,42
TOTAL	2.016,58	1.420,30	3.436,88

Assinatura do Funcionário

Assinatura do Responsável

CC-7 Apuramento de Custos de Bem ou Serviço

CÂMARA MUNICIPAL DE AVEIRO

(designação da autarquia local)

Função: 331 Transportes rodoviários
Serviço: 1618 Eixo - Rua José António Carvalho

Mês: Dezembro **Ano:** 2011

	Acumulado Até Mês Anterior	Realizado no Mês	Acumulado para Mês Seguinte
Custos Diretos			
Materiais	0,00	0,00	0,00
Mão-de-Obra	0,00	0,00	0,00
Máquinas e Viaturas	1,21	0,00	1,21
Outros Custos Diretos	0,00	0,00	0,00
Sub-Total	1,21	0,00	1,21
Custos Indiretos			
Diretos da Função Valor = 520.779,40 Coef. Imputação = 0,00%	8,32	0,00	8,32
Indiretos da Função Valor = 252.987,21 Coef. Imputação = 0,00%	1,42	0,00	1,42
Sub-Total	9,74	0,00	9,74
TOTAL	10,95	0,00	10,95

Assinatura do Funcionário

Assinatura do Responsável

CC-7 Apuramento de Custos de Bem ou Serviço

CÂMARA MUNICIPAL DE AVEIRO

(designação da autarquia local)

Função: 331 Transportes rodoviários
Serviço: 1619 Eixo - Rua José Cardoso Pires

Mês: Dezembro **Ano:** 2011

	Acumulado Até Mês Anterior	Realizado no Mês	Acumulado para Mês Seguinte
Custos Diretos			
Materiais	0,00	0,00	0,00
Mão-de-Obra	150,67	16,59	167,26
Máquinas e Viaturas	1,86	0,00	1,86
Outros Custos Diretos	0,00	0,00	0,00
Sub-Total	152,53	16,59	169,12
Custos Indiretos			
Diretos da Função Valor = 520.779,40 Coef. Imputação = 0,04%	1.146,78	183,85	1.330,63
Indiretos da Função Valor = 252.987,21 Coef. Imputação = 0,04%	334,97	89,31	424,28
Sub-Total	1.481,75	273,16	1.754,91
TOTAL	1.634,28	289,75	1.924,03

Assinatura do Funcionário

Assinatura do Responsável

CC-7 Apuramento de Custos de Bem ou Serviço

CÂMARA MUNICIPAL DE AVEIRO

(designação da autarquia local)

Função: 331 Transportes rodoviários
Serviço: 1621 Eixo - Rua José Mascarenhas

Mês: Dezembro **Ano:** 2011

	Acumulado Até Mês Anterior	Realizado no Mês	Acumulado para Mês Seguinte
Custos Diretos			
Materiais	0,00	0,00	0,00
Mão-de-Obra	67,97	0,00	67,97
Máquinas e Viaturas	1,18	0,00	1,18
Outros Custos Diretos	0,00	0,00	0,00
Sub-Total	69,15	0,00	69,15
Custos Indiretos			
Diretos da Função Valor = 520.779,40 Coef. Imputação = 0,00%	434,98	0,00	434,98
Indiretos da Função Valor = 252.987,21 Coef. Imputação = 0,00%	187,93	0,00	187,93
Sub-Total	622,91	0,00	622,91
TOTAL	692,06	0,00	692,06

Assinatura do Funcionário

Assinatura do Responsável

CC-7 Apuramento de Custos de Bem ou Serviço

CÂMARA MUNICIPAL DE AVEIRO

(designação da autarquia local)

Função: 331 Transportes rodoviários
Serviço: 1622 Eixo - Rua Manuel Gaspar Fernandes

Mês: Dezembro **Ano:** 2011

	Acumulado Até Mês Anterior	Realizado no Mês	Acumulado para Mês Seguinte
Custos Diretos			
Materiais	0,00	0,00	0,00
Mão-de-Obra	0,00	33,18	33,18
Máquinas e Viaturas	0,00	0,00	0,00
Outros Custos Diretos	0,00	0,00	0,00
Sub-Total	0,00	33,18	33,18
Custos Indiretos			
Diretos da Função Valor = 520.779,40 Coef. Imputação = 0,07%	0,00	367,70	367,70
Indiretos da Função Valor = 252.987,21 Coef. Imputação = 0,07%	0,00	178,62	178,62
Sub-Total	0,00	546,32	546,32
TOTAL	0,00	579,50	579,50

Assinatura do Funcionário

Assinatura do Responsável

CC-7 Apuramento de Custos de Bem ou Serviço

CÂMARA MUNICIPAL DE AVEIRO

(designação da autarquia local)

Função: 331 Transportes rodoviários

Serviço: 1624 Eixo - Rua Monsenhor João Gaspar

Mês: Dezembro

Ano: 2011

	Acumulado Até Mês Anterior	Realizado no Mês	Acumulado para Mês Seguinte
Custos Diretos			
Materiais	0,00	0,00	0,00
Mão-de-Obra	614,78	0,00	614,78
Máquinas e Viaturas	12,28	0,00	12,28
Outros Custos Diretos	0,00	0,00	0,00
Sub-Total	627,06	0,00	627,06
Custos Indiretos			
Diretos da Função Valor = 520.779,40 Coef. Imputação = 0,00%	4.935,31	0,00	4.935,31
Indiretos da Função Valor = 252.987,21 Coef. Imputação = 0,00%	516,52	0,00	516,52
Sub-Total	5.451,83	0,00	5.451,83
TOTAL	6.078,89	0,00	6.078,89

Assinatura do Funcionário

Assinatura do Responsável

CC-7 Apuramento de Custos de Bem ou Serviço

CÂMARA MUNICIPAL DE AVEIRO

(designação da autarquia local)

Função: 331 Transportes rodoviários
Serviço: 1626 Eixo - Rua Prof Celso Santos

Mês: Dezembro **Ano:** 2011

	Acumulado Até Mês Anterior	Realizado no Mês	Acumulado para Mês Seguinte
Custos Diretos			
Materiais	0,00	0,00	0,00
Mão-de-Obra	704,59	0,00	704,59
Máquinas e Viaturas	64,10	0,00	64,10
Outros Custos Diretos	0,00	0,00	0,00
Sub-Total	768,69	0,00	768,69
Custos Indiretos			
Diretos da Função Valor = 520.779,40 Coef. Imputação = 0,00%	5.243,17	0,00	5.243,17
Indiretos da Função Valor = 252.987,21 Coef. Imputação = 0,00%	6.033,19	0,00	6.033,19
Sub-Total	11.276,36	0,00	11.276,36
TOTAL	12.045,05	0,00	12.045,05

Assinatura do Funcionário

Assinatura do Responsável

CC-7 Apuramento de Custos de Bem ou Serviço

CÂMARA MUNICIPAL DE AVEIRO

(designação da autarquia local)

Função: 331 Transportes rodoviários
Serviço: 1629 Eixo - Rua Vieira da Silva

Mês: Dezembro **Ano:** 2011

	Acumulado Até Mês Anterior	Realizado no Mês	Acumulado para Mês Seguinte
Custos Diretos			
Materiais	0,00	0,00	0,00
Mão-de-Obra	318,41	16,59	335,00
Máquinas e Viaturas	0,38	0,00	0,38
Outros Custos Diretos	0,00	0,00	0,00
Sub-Total	318,79	16,59	335,38
Custos Indiretos			
Diretos da Função Valor = 520.779,40 Coef. Imputação = 0,04%	2.735,75	183,85	2.919,60
Indiretos da Função Valor = 252.987,21 Coef. Imputação = 0,04%	645,35	89,31	734,66
Sub-Total	3.381,10	273,16	3.654,26
TOTAL	3.699,89	289,75	3.989,64

Assinatura do Funcionário

Assinatura do Responsável

CC-7 Apuramento de Custos de Bem ou Serviço

CÂMARA MUNICIPAL DE AVEIRO

(designação da autarquia local)

Função: 331 Transportes rodoviários
Serviço: 1631 Eixo - Rua Virgílio Ferreira

Mês: Dezembro **Ano:** 2011

	Acumulado Até Mês Anterior	Realizado no Mês	Acumulado para Mês Seguinte
Custos Diretos			
Materiais	0,00	0,00	0,00
Mão-de-Obra	116,13	16,59	132,72
Máquinas e Viaturas	0,00	0,00	0,00
Outros Custos Diretos	0,00	0,00	0,00
Sub-Total	116,13	16,59	132,72
Custos Indiretos			
Diretos da Função Valor = 520.779,40 Coef. Imputação = 0,04%	1.117,65	183,85	1.301,50
Indiretos da Função Valor = 252.987,21 Coef. Imputação = 0,04%	163,54	89,31	252,85
Sub-Total	1.281,19	273,16	1.554,35
TOTAL	1.397,32	289,75	1.687,07

Assinatura do Funcionário

Assinatura do Responsável

CC-7 Apuramento de Custos de Bem ou Serviço

CÂMARA MUNICIPAL DE AVEIRO

(designação da autarquia local)

Função: 331 Transportes rodoviários
Serviço: 1632 Eixo - Rua Vitorino Nemésio

Mês: Dezembro **Ano:** 2011

	Acumulado Até Mês Anterior	Realizado no Mês	Acumulado para Mês Seguinte
Custos Diretos			
Materiais	0,00	0,00	0,00
Mão-de-Obra	1.765,90	147,10	1.913,00
Máquinas e Viaturas	63,72	1,02	64,74
Outros Custos Diretos	0,00	0,00	0,00
Sub-Total	1.829,62	148,12	1.977,74
Custos Indiretos			
Diretos da Função Valor = 520.779,40 Coef. Imputação = 0,32%	14.186,62	1.641,47	15.828,09
Indiretos da Função Valor = 252.987,21 Coef. Imputação = 0,32%	7.804,50	797,40	8.601,90
Sub-Total	21.991,12	2.438,87	24.429,99
TOTAL	23.820,74	2.586,99	26.407,73

Assinatura do Funcionário

Assinatura do Responsável

CC-7 Apuramento de Custos de Bem ou Serviço

CÂMARA MUNICIPAL DE AVEIRO

(designação da autarquia local)

Função: 331 Transportes rodoviários
Serviço: 1641 Eixo - Tav. da Rua do Forno

Mês: Dezembro **Ano:** 2011

	Acumulado Até Mês Anterior	Realizado no Mês	Acumulado para Mês Seguinte
Custos Diretos			
Materiais	0,00	0,00	0,00
Mão-de-Obra	5,35	0,00	5,35
Máquinas e Viaturas	1,69	0,00	1,69
Outros Custos Diretos	0,00	0,00	0,00
Sub-Total	7,04	0,00	7,04
Custos Indiretos			
Diretos da Função Valor = 520.779,40 Coef. Imputação = 0,00%	55,64	0,00	55,64
Indiretos da Função Valor = 252.987,21 Coef. Imputação = 0,00%	17,56	0,00	17,56
Sub-Total	73,20	0,00	73,20
TOTAL	80,24	0,00	80,24

Assinatura do Funcionário

Assinatura do Responsável

CC-7 Apuramento de Custos de Bem ou Serviço

CÂMARA MUNICIPAL DE AVEIRO

(designação da autarquia local)

Função: 331 Transportes rodoviários

Serviço: 1646 Eixo - Tav. das Rivas

Mês: Dezembro **Ano:** 2011

	Acumulado Até Mês Anterior	Realizado no Mês	Acumulado para Mês Seguinte
Custos Diretos			
Materiais	0,00	0,00	0,00
Mão-de-Obra	0,00	0,00	0,00
Máquinas e Viaturas	0,18	0,00	0,18
Outros Custos Diretos	0,00	0,00	0,00
Sub-Total	0,18	0,00	0,18
Custos Indiretos			
Diretos da Função Valor = 520.779,40 Coef. Imputação = 0,00%	1,51	0,00	1,51
Indiretos da Função Valor = 252.987,21 Coef. Imputação = 0,00%	1,27	0,00	1,27
Sub-Total	2,78	0,00	2,78
TOTAL	2,96	0,00	2,96

Assinatura do Funcionário

Assinatura do Responsável

CC-7 Apuramento de Custos de Bem ou Serviço

CÂMARA MUNICIPAL DE AVEIRO

(designação da autarquia local)

Função: 331 Transportes rodoviários

Serviço: 1661 Eixo - Reconstrução/Manutenção caminhos rurais

Mês: Dezembro

Ano: 2011

	Acumulado Até Mês Anterior	Realizado no Mês	Acumulado para Mês Seguinte
Custos Diretos			
Materiais	0,00	0,00	0,00
Mão-de-Obra	5.457,77	877,52	6.335,29
Máquinas e Viaturas	4.072,80	769,48	4.842,28
Outros Custos Diretos	0,00	0,00	0,00
Sub-Total	9.530,57	1.647,00	11.177,57
Custos Indiretos			
Diretos da Função Valor = 520.779,40 Coef. Imputação = 3,50%	73.195,72	18.252,09	91.447,81
Indiretos da Função Valor = 252.987,21 Coef. Imputação = 3,50%	28.069,64	8.866,61	36.936,25
Sub-Total	101.265,36	27.118,70	128.384,06
TOTAL	110.795,93	28.765,70	139.561,63

Assinatura do Funcionário

Assinatura do Responsável

CC-7 Apuramento de Custos de Bem ou Serviço

CÂMARA MUNICIPAL DE AVEIRO

(designação da autarquia local)

Função: 331 Transportes rodoviários
Serviço: 1662 Glória - Praça Marquês de Pombal

Mês: Dezembro **Ano:** 2011

	Acumulado Até Mês Anterior	Realizado no Mês	Acumulado para Mês Seguinte
Custos Diretos			
Materiais	8,44	0,00	8,44
Mão-de-Obra	1.350,86	22,02	1.372,88
Máquinas e Viaturas	55,58	0,00	55,58
Outros Custos Diretos	0,00	0,00	0,00
Sub-Total	1.414,88	22,02	1.436,90
Custos Indiretos			
Diretos da Função Valor = 520.779,40 Coef. Imputação = 0,05%	11.077,94	244,03	11.321,97
Indiretos da Função Valor = 252.987,21 Coef. Imputação = 0,05%	3.292,71	118,54	3.411,25
Sub-Total	14.370,65	362,57	14.733,22
TOTAL	15.785,53	384,59	16.170,12

Assinatura do Funcionário

Assinatura do Responsável

CC-7 Apuramento de Custos de Bem ou Serviço

CÂMARA MUNICIPAL DE AVEIRO

(designação da autarquia local)

Função: 331 Transportes rodoviários
Serviço: 1663 Glória - Praça da República

Mês: Dezembro **Ano:** 2011

	Acumulado Até Mês Anterior	Realizado no Mês	Acumulado para Mês Seguinte
Custos Diretos			
Materiais	0,00	0,00	0,00
Mão-de-Obra	257,18	29,36	286,54
Máquinas e Viaturas	0,57	0,00	0,57
Outros Custos Diretos	0,00	0,00	0,00
Sub-Total	257,75	29,36	287,11
Custos Indiretos			
Diretos da Função Valor = 520.779,40 Coef. Imputação = 0,06%	2.178,81	325,37	2.504,18
Indiretos da Função Valor = 252.987,21 Coef. Imputação = 0,06%	833,38	158,06	991,44
Sub-Total	3.012,19	483,43	3.495,62
TOTAL	3.269,94	512,79	3.782,73

Assinatura do Funcionário

Assinatura do Responsável

CC-7 Apuramento de Custos de Bem ou Serviço

CÂMARA MUNICIPAL DE AVEIRO

(designação da autarquia local)

Função: 331 Transportes rodoviários
Serviço: 1666 Glória - Ponte Rodoviária Pingo Doce

Mês: Dezembro **Ano:** 2011

	Acumulado Até Mês Anterior	Realizado no Mês	Acumulado para Mês Seguinte
Custos Diretos			
Materiais	0,00	0,00	0,00
Mão-de-Obra	467,25	0,00	467,25
Máquinas e Viaturas	4,92	0,00	4,92
Outros Custos Diretos	0,00	0,00	0,00
Sub-Total	472,17	0,00	472,17
Custos Indiretos			
Diretos da Função Valor = 520.779,40 Coef. Imputação = 0,00%	3.251,72	0,00	3.251,72
Indiretos da Função Valor = 252.987,21 Coef. Imputação = 0,00%	555,50	0,00	555,50
Sub-Total	3.807,22	0,00	3.807,22
TOTAL	4.279,39	0,00	4.279,39

Assinatura do Funcionário

Assinatura do Responsável

CC-7 Apuramento de Custos de Bem ou Serviço

CÂMARA MUNICIPAL DE AVEIRO

(designação da autarquia local)

Função: 331 Transportes rodoviários

Serviço: 1667 Glória - Ponte de Pau

Mês: Dezembro **Ano:** 2011

	Acumulado Até Mês Anterior	Realizado no Mês	Acumulado para Mês Seguinte
Custos Diretos			
Materiais	0,00	0,00	0,00
Mão-de-Obra	41,55	0,00	41,55
Máquinas e Viaturas	10,52	0,00	10,52
Outros Custos Diretos	0,00	0,00	0,00
Sub-Total	52,07	0,00	52,07
Custos Indiretos			
Diretos da Função Valor = 520.779,40 Coef. Imputação = 0,00%	412,11	0,00	412,11
Indiretos da Função Valor = 252.987,21 Coef. Imputação = 0,00%	129,27	0,00	129,27
Sub-Total	541,38	0,00	541,38
TOTAL	593,45	0,00	593,45

Assinatura do Funcionário

Assinatura do Responsável

CC-7 Apuramento de Custos de Bem ou Serviço

CÂMARA MUNICIPAL DE AVEIRO

(designação da autarquia local)

Função: 331 Transportes rodoviários

Serviço: 1669 Glória - Pass Sup Caminho Ferro - Av 25 Abril

Mês: Dezembro

Ano: 2011

	Acumulado Até Mês Anterior	Realizado no Mês	Acumulado para Mês Seguinte
Custos Diretos			
Materiais	38,80	0,00	38,80
Mão-de-Obra	548,36	294,71	843,07
Máquinas e Viaturas	6,84	7,75	14,59
Outros Custos Diretos	0,00	0,00	0,00
Sub-Total	594,00	302,46	896,46
Custos Indiretos			
Diretos da Função Valor = 520.779,40 Coef. Imputação = 0,64%	5.019,36	3.351,87	8.371,23
Indiretos da Função Valor = 252.987,21 Coef. Imputação = 0,64%	2.150,49	1.628,29	3.778,78
Sub-Total	7.169,85	4.980,16	12.150,01
TOTAL	7.763,85	5.282,62	13.046,47

Assinatura do Funcionário

Assinatura do Responsável

CC-7 Apuramento de Custos de Bem ou Serviço

CÂMARA MUNICIPAL DE AVEIRO

(designação da autarquia local)

Função: 331 Transportes rodoviários
Serviço: 1670 Glória - Praça Humb. Delgado

Mês: Dezembro **Ano:** 2011

	Acumulado Até Mês Anterior	Realizado no Mês	Acumulado para Mês Seguinte
Custos Diretos			
Materiais	0,00	0,00	0,00
Mão-de-Obra	347,37	132,16	479,53
Máquinas e Viaturas	2,30	15,44	17,74
Outros Custos Diretos	0,00	0,00	0,00
Sub-Total	349,67	147,60	497,27
Custos Indiretos			
Diretos da Função Valor = 520.779,40 Coef. Imputação = 0,31%	3.473,72	1.635,71	5.109,43
Indiretos da Função Valor = 252.987,21 Coef. Imputação = 0,31%	570,37	794,60	1.364,97
Sub-Total	4.044,09	2.430,31	6.474,40
TOTAL	4.393,76	2.577,91	6.971,67

Assinatura do Funcionário

Assinatura do Responsável

CC-7 Apuramento de Custos de Bem ou Serviço

CÂMARA MUNICIPAL DE AVEIRO

(designação da autarquia local)

Função: 331 Transportes rodoviários
Serviço: 1672 Glória - Praça Rainha D. Leonor

Mês: Dezembro **Ano:** 2011

	Acumulado Até Mês Anterior	Realizado no Mês	Acumulado para Mês Seguinte
Custos Diretos			
Materiais	0,00	0,00	0,00
Mão-de-Obra	459,22	0,00	459,22
Máquinas e Viaturas	7,12	0,00	7,12
Outros Custos Diretos	0,00	0,00	0,00
Sub-Total	466,34	0,00	466,34
Custos Indiretos			
Diretos da Função Valor = 520.779,40 Coef. Imputação = 0,00%	4.340,57	0,00	4.340,57
Indiretos da Função Valor = 252.987,21 Coef. Imputação = 0,00%	731,27	0,00	731,27
Sub-Total	5.071,84	0,00	5.071,84
TOTAL	5.538,18	0,00	5.538,18

Assinatura do Funcionário

Assinatura do Responsável

CC-7 Apuramento de Custos de Bem ou Serviço

CÂMARA MUNICIPAL DE AVEIRO

(designação da autarquia local)

Função: 331 Transportes rodoviários

Serviço: 1674 Glória - Praceta Dr. Ferreira Soares

Mês: Dezembro

Ano: 2011

	Acumulado Até Mês Anterior	Realizado no Mês	Acumulado para Mês Seguinte
Custos Diretos			
Materiais	0,00	0,00	0,00
Mão-de-Obra	69,30	0,00	69,30
Máquinas e Viaturas	12,70	0,00	12,70
Outros Custos Diretos	0,00	0,00	0,00
Sub-Total	82,00	0,00	82,00
Custos Indiretos			
Diretos da Função Valor = 520.779,40 Coef. Imputação = 0,00%	916,74	0,00	916,74
Indiretos da Função Valor = 252.987,21 Coef. Imputação = 0,00%	145,69	0,00	145,69
Sub-Total	1.062,43	0,00	1.062,43
TOTAL	1.144,43	0,00	1.144,43

Assinatura do Funcionário

Assinatura do Responsável

CC-7 Apuramento de Custos de Bem ou Serviço

CÂMARA MUNICIPAL DE AVEIRO

(designação da autarquia local)

Função: 331 Transportes rodoviários
Serviço: 1678 Glória - Largo Conselheiro Queirós

Mês: Dezembro **Ano:** 2011

	Acumulado Até Mês Anterior	Realizado no Mês	Acumulado para Mês Seguinte
Custos Diretos			
Materiais	0,00	0,00	0,00
Mão-de-Obra	194,51	0,00	194,51
Máquinas e Viaturas	5,30	0,00	5,30
Outros Custos Diretos	0,00	0,00	0,00
Sub-Total	199,81	0,00	199,81
Custos Indiretos			
Diretos da Função Valor = 520.779,40 Coef. Imputação = 0,00%	1.469,69	0,00	1.469,69
Indiretos da Função Valor = 252.987,21 Coef. Imputação = 0,00%	348,36	0,00	348,36
Sub-Total	1.818,05	0,00	1.818,05
TOTAL	2.017,86	0,00	2.017,86

Assinatura do Funcionário

Assinatura do Responsável

CC-7 Apuramento de Custos de Bem ou Serviço

CÂMARA MUNICIPAL DE AVEIRO

(designação da autarquia local)

Função: 331 Transportes rodoviários
Serviço: 1679 Glória - Largo da Universidade

Mês: Dezembro **Ano:** 2011

	Acumulado Até Mês Anterior	Realizado no Mês	Acumulado para Mês Seguinte
Custos Diretos			
Materiais	0,00	0,00	0,00
Mão-de-Obra	12,53	0,00	12,53
Máquinas e Viaturas	4,38	0,00	4,38
Outros Custos Diretos	0,00	0,00	0,00
Sub-Total	16,91	0,00	16,91
Custos Indiretos			
Diretos da Função Valor = 520.779,40 Coef. Imputação = 0,00%	97,61	0,00	97,61
Indiretos da Função Valor = 252.987,21 Coef. Imputação = 0,00%	12,42	0,00	12,42
Sub-Total	110,03	0,00	110,03
TOTAL	126,94	0,00	126,94

Assinatura do Funcionário

Assinatura do Responsável

CC-7 Apuramento de Custos de Bem ou Serviço

CÂMARA MUNICIPAL DE AVEIRO

(designação da autarquia local)

Função: 331 Transportes rodoviários
Serviço: 1680 Glória - Largo de St. António

Mês: Dezembro **Ano:** 2011

	Acumulado Até Mês Anterior	Realizado no Mês	Acumulado para Mês Seguinte
Custos Diretos			
Materiais	0,00	0,00	0,00
Mão-de-Obra	667,77	0,00	667,77
Máquinas e Viaturas	0,56	0,00	0,56
Outros Custos Diretos	0,00	0,00	0,00
Sub-Total	668,33	0,00	668,33
Custos Indiretos			
Diretos da Função Valor = 520.779,40 Coef. Imputação = 0,00%	4.668,09	0,00	4.668,09
Indiretos da Função Valor = 252.987,21 Coef. Imputação = 0,00%	5.697,32	0,00	5.697,32
Sub-Total	10.365,41	0,00	10.365,41
TOTAL	11.033,74	0,00	11.033,74

Assinatura do Funcionário

Assinatura do Responsável

CC-7 Apuramento de Custos de Bem ou Serviço

CÂMARA MUNICIPAL DE AVEIRO

(designação da autarquia local)

Função: 331 Transportes rodoviários
Serviço: 1681 Glória - Largo de São Brás

Mês: Dezembro **Ano:** 2011

	Acumulado Até Mês Anterior	Realizado no Mês	Acumulado para Mês Seguinte
Custos Diretos			
Materiais	0,00	0,00	0,00
Mão-de-Obra	65,09	0,00	65,09
Máquinas e Viaturas	2,25	0,00	2,25
Outros Custos Diretos	0,00	0,00	0,00
Sub-Total	67,34	0,00	67,34
Custos Indiretos			
Diretos da Função Valor = 520.779,40 Coef. Imputação = 0,00%	372,06	0,00	372,06
Indiretos da Função Valor = 252.987,21 Coef. Imputação = 0,00%	46,07	0,00	46,07
Sub-Total	418,13	0,00	418,13
TOTAL	485,47	0,00	485,47

Assinatura do Funcionário

Assinatura do Responsável

CC-7 Apuramento de Custos de Bem ou Serviço

CÂMARA MUNICIPAL DE AVEIRO

(designação da autarquia local)

Função: 331 Transportes rodoviários

Serviço: 1684 Glória - Rua 16 de Maio

Mês: Dezembro **Ano:** 2011

	Acumulado Até Mês Anterior	Realizado no Mês	Acumulado para Mês Seguinte
Custos Diretos			
Materiais	0,00	0,00	0,00
Mão-de-Obra	12,02	0,00	12,02
Máquinas e Viaturas	6,56	0,00	6,56
Outros Custos Diretos	0,00	0,00	0,00
Sub-Total	18,58	0,00	18,58
Custos Indiretos			
Diretos da Função Valor = 520.779,40 Coef. Imputação = 0,00%	144,63	0,00	144,63
Indiretos da Função Valor = 252.987,21 Coef. Imputação = 0,00%	13,58	0,00	13,58
Sub-Total	158,21	0,00	158,21
TOTAL	176,79	0,00	176,79

Assinatura do Funcionário

Assinatura do Responsável

CC-7 Apuramento de Custos de Bem ou Serviço

CÂMARA MUNICIPAL DE AVEIRO

(designação da autarquia local)

Função: 331 Transportes rodoviários
Serviço: 1685 Glória - Rua 31 de Janeiro

Mês: Dezembro **Ano:** 2011

	Acumulado Até Mês Anterior	Realizado no Mês	Acumulado para Mês Seguinte
Custos Diretos			
Materiais	0,00	0,00	0,00
Mão-de-Obra	12,02	0,00	12,02
Máquinas e Viaturas	0,00	0,00	0,00
Outros Custos Diretos	281,13	0,00	281,13
Sub-Total	293,15	0,00	293,15
Custos Indiretos			
Diretos da Função Valor = 520.779,40 Coef. Imputação = 0,00%	2.025,78	0,00	2.025,78
Indiretos da Função Valor = 252.987,21 Coef. Imputação = 0,00%	338,23	0,00	338,23
Sub-Total	2.364,01	0,00	2.364,01
TOTAL	2.657,16	0,00	2.657,16

Assinatura do Funcionário

Assinatura do Responsável

CC-7 Apuramento de Custos de Bem ou Serviço

CÂMARA MUNICIPAL DE AVEIRO

(designação da autarquia local)

Função: 331 Transportes rodoviários

Serviço: 1686 Glória - Rua A H Bombeiros Volunt.

Mês: Dezembro

Ano: 2011

	Acumulado Até Mês Anterior	Realizado no Mês	Acumulado para Mês Seguinte
Custos Diretos			
Materiais	0,00	0,00	0,00
Mão-de-Obra	915,07	0,00	915,07
Máquinas e Viaturas	28,07	0,00	28,07
Outros Custos Diretos	0,00	0,00	0,00
Sub-Total	943,14	0,00	943,14
Custos Indiretos			
Diretos da Função Valor = 520.779,40 Coef. Imputação = 0,00%	6.901,81	0,00	6.901,81
Indiretos da Função Valor = 252.987,21 Coef. Imputação = 0,00%	3.046,76	0,00	3.046,76
Sub-Total	9.948,57	0,00	9.948,57
TOTAL	10.891,71	0,00	10.891,71

Assinatura do Funcionário

Assinatura do Responsável

CC-7 Apuramento de Custos de Bem ou Serviço

CÂMARA MUNICIPAL DE AVEIRO

(designação da autarquia local)

Função: 331 Transportes rodoviários
Serviço: 1687 Glória - Rua Aires Barbosa

Mês: Dezembro **Ano:** 2011

	Acumulado Até Mês Anterior	Realizado no Mês	Acumulado para Mês Seguinte
Custos Diretos			
Materiais	0,00	0,00	0,00
Mão-de-Obra	368,58	0,00	368,58
Máquinas e Viaturas	86,67	0,00	86,67
Outros Custos Diretos	0,00	0,00	0,00
Sub-Total	455,25	0,00	455,25
Custos Indiretos			
Diretos da Função Valor = 520.779,40 Coef. Imputação = 0,00%	4.054,28	0,00	4.054,28
Indiretos da Função Valor = 252.987,21 Coef. Imputação = 0,00%	402,87	0,00	402,87
Sub-Total	4.457,15	0,00	4.457,15
TOTAL	4.912,40	0,00	4.912,40

Assinatura do Funcionário

Assinatura do Responsável

CC-7 Apuramento de Custos de Bem ou Serviço

CÂMARA MUNICIPAL DE AVEIRO

(designação da autarquia local)

Função: 331 Transportes rodoviários
Serviço: 1689 Glória - Rua Barbosa de Magalhães

Mês: Dezembro **Ano:** 2011

	Acumulado Até Mês Anterior	Realizado no Mês	Acumulado para Mês Seguinte
Custos Diretos			
Materiais	0,00	0,00	0,00
Mão-de-Obra	104,60	0,00	104,60
Máquinas e Viaturas	0,10	0,00	0,10
Outros Custos Diretos	0,00	0,00	0,00
Sub-Total	104,70	0,00	104,70
Custos Indiretos			
Diretos da Função Valor = 520.779,40 Coef. Imputação = 0,00%	864,53	0,00	864,53
Indiretos da Função Valor = 252.987,21 Coef. Imputação = 0,00%	367,45	0,00	367,45
Sub-Total	1.231,98	0,00	1.231,98
TOTAL	1.336,68	0,00	1.336,68

Assinatura do Funcionário

Assinatura do Responsável

CC-7 Apuramento de Custos de Bem ou Serviço

CÂMARA MUNICIPAL DE AVEIRO

(designação da autarquia local)

Função: 331 Transportes rodoviários

Serviço: 1690 Glória - Rua Batalhão Caçadores 10

Mês: Dezembro

Ano: 2011

	Acumulado Até Mês Anterior	Realizado no Mês	Acumulado para Mês Seguinte
Custos Diretos			
Materiais	0,00	0,00	0,00
Mão-de-Obra	476,29	0,00	476,29
Máquinas e Viaturas	10,20	0,00	10,20
Outros Custos Diretos	0,00	0,00	0,00
Sub-Total	486,49	0,00	486,49
Custos Indiretos			
Diretos da Função Valor = 520.779,40 Coef. Imputação = 0,00%	3.642,86	0,00	3.642,86
Indiretos da Função Valor = 252.987,21 Coef. Imputação = 0,00%	1.683,24	0,00	1.683,24
Sub-Total	5.326,10	0,00	5.326,10
TOTAL	5.812,59	0,00	5.812,59

Assinatura do Funcionário

Assinatura do Responsável

CC-7 Apuramento de Custos de Bem ou Serviço

CÂMARA MUNICIPAL DE AVEIRO

(designação da autarquia local)

Função: 331 Transportes rodoviários
Serviço: 1691 Glória - Rua Belém do Pará

Mês: Dezembro **Ano:** 2011

	Acumulado Até Mês Anterior	Realizado no Mês	Acumulado para Mês Seguinte
Custos Diretos			
Materiais	17,59	0,00	17,59
Mão-de-Obra	548,31	0,00	548,31
Máquinas e Viaturas	51,33	0,00	51,33
Outros Custos Diretos	0,00	0,00	0,00
Sub-Total	617,23	0,00	617,23
Custos Indiretos			
Diretos da Função Valor = 520.779,40 Coef. Imputação = 0,00%	5.083,44	0,00	5.083,44
Indiretos da Função Valor = 252.987,21 Coef. Imputação = 0,00%	1.030,83	0,00	1.030,83
Sub-Total	6.114,27	0,00	6.114,27
TOTAL	6.731,50	0,00	6.731,50

Assinatura do Funcionário

Assinatura do Responsável

CC-7 Apuramento de Custos de Bem ou Serviço

CÂMARA MUNICIPAL DE AVEIRO

(designação da autarquia local)

Função: 331 Transportes rodoviários
Serviço: 1693 Glória - Rua Calouste Gulbenkian

Mês: Dezembro **Ano:** 2011

	Acumulado Até Mês Anterior	Realizado no Mês	Acumulado para Mês Seguinte
Custos Diretos			
Materiais	0,00	0,00	0,00
Mão-de-Obra	235,70	0,00	235,70
Máquinas e Viaturas	33,12	0,00	33,12
Outros Custos Diretos	0,00	0,00	0,00
Sub-Total	268,82	0,00	268,82
Custos Indiretos			
Diretos da Função Valor = 520.779,40 Coef. Imputação = 0,00%	2.118,32	0,00	2.118,32
Indiretos da Função Valor = 252.987,21 Coef. Imputação = 0,00%	772,23	0,00	772,23
Sub-Total	2.890,55	0,00	2.890,55
TOTAL	3.159,37	0,00	3.159,37

Assinatura do Funcionário

Assinatura do Responsável

CC-7 Apuramento de Custos de Bem ou Serviço

CÂMARA MUNICIPAL DE AVEIRO

(designação da autarquia local)

Função: 331 Transportes rodoviários
Serviço: 1695 Glória - Rua Carlos Aleluia

Mês: Dezembro **Ano:** 2011

	Acumulado Até Mês Anterior	Realizado no Mês	Acumulado para Mês Seguinte
Custos Diretos			
Materiais	0,00	0,00	0,00
Mão-de-Obra	68,42	0,00	68,42
Máquinas e Viaturas	0,00	0,00	0,00
Outros Custos Diretos	0,00	0,00	0,00
Sub-Total	68,42	0,00	68,42
Custos Indiretos			
Diretos da Função Valor = 520.779,40 Coef. Imputação = 0,00%	535,84	0,00	535,84
Indiretos da Função Valor = 252.987,21 Coef. Imputação = 0,00%	521,28	0,00	521,28
Sub-Total	1.057,12	0,00	1.057,12
TOTAL	1.125,54	0,00	1.125,54

Assinatura do Funcionário

Assinatura do Responsável

CC-7 Apuramento de Custos de Bem ou Serviço

CÂMARA MUNICIPAL DE AVEIRO

(designação da autarquia local)

Função: 331 Transportes rodoviários

Serviço: 1696 Glória - Rua Clemente Freitas

Mês: Dezembro

Ano: 2011

	Acumulado Até Mês Anterior	Realizado no Mês	Acumulado para Mês Seguinte
Custos Diretos			
Materiais	0,00	0,00	0,00
Mão-de-Obra	0,00	0,00	0,00
Máquinas e Viaturas	8,66	0,00	8,66
Outros Custos Diretos	0,00	0,00	0,00
Sub-Total	8,66	0,00	8,66
Custos Indiretos			
Diretos da Função Valor = 520.779,40 Coef. Imputação = 0,00%	99,82	0,00	99,82
Indiretos da Função Valor = 252.987,21 Coef. Imputação = 0,00%	9,77	0,00	9,77
Sub-Total	109,59	0,00	109,59
TOTAL	118,25	0,00	118,25

Assinatura do Funcionário

Assinatura do Responsável

CC-7 Apuramento de Custos de Bem ou Serviço

CÂMARA MUNICIPAL DE AVEIRO

(designação da autarquia local)

Função: 331 Transportes rodoviários
Serviço: 1697 Glória - Rua Clube dos Galitos

Mês: Dezembro **Ano:** 2011

	Acumulado Até Mês Anterior	Realizado no Mês	Acumulado para Mês Seguinte
Custos Diretos			
Materiais	0,00	0,00	0,00
Mão-de-Obra	1.231,33	154,14	1.385,47
Máquinas e Viaturas	18,06	0,00	18,06
Outros Custos Diretos	0,00	0,00	0,00
Sub-Total	1.249,39	154,14	1.403,53
Custos Indiretos			
Diretos da Função Valor = 520.779,40 Coef. Imputação = 0,33%	9.674,43	1.708,18	11.382,61
Indiretos da Função Valor = 252.987,21 Coef. Imputação = 0,33%	4.539,67	829,81	5.369,48
Sub-Total	14.214,10	2.537,99	16.752,09
TOTAL	15.463,49	2.692,13	18.155,62

Assinatura do Funcionário

Assinatura do Responsável

CC-7 Apuramento de Custos de Bem ou Serviço

CÂMARA MUNICIPAL DE AVEIRO

(designação da autarquia local)

Função: 331 Transportes rodoviários

Serviço: 1698 Glória - Rua Comb. Grande Guerra

Mês: Dezembro

Ano: 2011

	Acumulado Até Mês Anterior	Realizado no Mês	Acumulado para Mês Seguinte
Custos Diretos			
Materiais	4,66	0,00	4,66
Mão-de-Obra	133,81	0,00	133,81
Máquinas e Viaturas	1,58	0,00	1,58
Outros Custos Diretos	0,00	0,00	0,00
Sub-Total	140,05	0,00	140,05
Custos Indiretos			
Diretos da Função Valor = 520.779,40 Coef. Imputação = 0,00%	934,71	0,00	934,71
Indiretos da Função Valor = 252.987,21 Coef. Imputação = 0,00%	393,38	0,00	393,38
Sub-Total	1.328,09	0,00	1.328,09
TOTAL	1.468,14	0,00	1.468,14

Assinatura do Funcionário

Assinatura do Responsável

CC-7 Apuramento de Custos de Bem ou Serviço

CÂMARA MUNICIPAL DE AVEIRO

(designação da autarquia local)

Função: 331 Transportes rodoviários
Serviço: 1700 Glória - Rua D. Afonso V

Mês: Dezembro **Ano:** 2011

	Acumulado Até Mês Anterior	Realizado no Mês	Acumulado para Mês Seguinte
Custos Diretos			
Materiais	0,00	0,00	0,00
Mão-de-Obra	38,50	0,00	38,50
Máquinas e Viaturas	14,63	0,00	14,63
Outros Custos Diretos	0,00	0,00	0,00
Sub-Total	53,13	0,00	53,13
Custos Indiretos			
Diretos da Função Valor = 520.779,40 Coef. Imputação = 0,00%	306,68	0,00	306,68
Indiretos da Função Valor = 252.987,21 Coef. Imputação = 0,00%	39,03	0,00	39,03
Sub-Total	345,71	0,00	345,71
TOTAL	398,84	0,00	398,84

Assinatura do Funcionário

Assinatura do Responsável

CC-7 Apuramento de Custos de Bem ou Serviço

CÂMARA MUNICIPAL DE AVEIRO

(designação da autarquia local)

Função: 331 Transportes rodoviários

Serviço: 1701 Glória - Rua da Agrinha

Mês: Dezembro **Ano:** 2011

	Acumulado Até Mês Anterior	Realizado no Mês	Acumulado para Mês Seguinte
Custos Diretos			
Materiais	0,00	0,00	0,00
Mão-de-Obra	182,70	0,00	182,70
Máquinas e Viaturas	11,64	0,00	11,64
Outros Custos Diretos	0,00	0,00	0,00
Sub-Total	194,34	0,00	194,34
Custos Indiretos			
Diretos da Função Valor = 520.779,40 Coef. Imputação = 0,00%	1.536,36	0,00	1.536,36
Indiretos da Função Valor = 252.987,21 Coef. Imputação = 0,00%	852,24	0,00	852,24
Sub-Total	2.388,60	0,00	2.388,60
TOTAL	2.582,94	0,00	2.582,94

Assinatura do Funcionário

Assinatura do Responsável

CC-7 Apuramento de Custos de Bem ou Serviço

CÂMARA MUNICIPAL DE AVEIRO

(designação da autarquia local)

Função: 331 Transportes rodoviários
Serviço: 1703 Glória - Rua da Aviação Naval

Mês: Dezembro **Ano:** 2011

	Acumulado Até Mês Anterior	Realizado no Mês	Acumulado para Mês Seguinte
Custos Diretos			
Materiais	0,00	0,00	0,00
Mão-de-Obra	642,86	514,07	1.156,93
Máquinas e Viaturas	27,12	33,66	60,78
Outros Custos Diretos	0,00	0,00	0,00
Sub-Total	669,98	547,73	1.217,71
Custos Indiretos			
Diretos da Função Valor = 520.779,40 Coef. Imputação = 1,17%	5.825,45	6.069,96	11.895,41
Indiretos da Função Valor = 252.987,21 Coef. Imputação = 1,17%	1.640,02	2.948,70	4.588,72
Sub-Total	7.465,47	9.018,66	16.484,13
TOTAL	8.135,45	9.566,39	17.701,84

Assinatura do Funcionário

Assinatura do Responsável

CC-7 Apuramento de Custos de Bem ou Serviço

CÂMARA MUNICIPAL DE AVEIRO

(designação da autarquia local)

Função: 331 Transportes rodoviários
Serviço: 1704 Glória - Rua da Banda Amizade

Mês: Dezembro **Ano:** 2011

	Acumulado Até Mês Anterior	Realizado no Mês	Acumulado para Mês Seguinte
Custos Diretos			
Materiais	0,00	0,00	0,00
Mão-de-Obra	2.623,09	163,21	2.786,30
Máquinas e Viaturas	201,10	8,91	210,01
Outros Custos Diretos	0,00	0,00	0,00
Sub-Total	2.824,19	172,12	2.996,31
Custos Indiretos			
Diretos da Função Valor = 520.779,40 Coef. Imputação = 0,37%	17.839,25	1.907,44	19.746,69
Indiretos da Função Valor = 252.987,21 Coef. Imputação = 0,37%	3.433,71	926,61	4.360,32
Sub-Total	21.272,96	2.834,05	24.107,01
TOTAL	24.097,15	3.006,17	27.103,32

Assinatura do Funcionário

Assinatura do Responsável

CC-7 Apuramento de Custos de Bem ou Serviço

CÂMARA MUNICIPAL DE AVEIRO

(designação da autarquia local)

Função: 331 Transportes rodoviários
Serviço: 1705 Glória - Rua da Caldeira

Mês: Dezembro **Ano:** 2011

	Acumulado Até Mês Anterior	Realizado no Mês	Acumulado para Mês Seguinte
Custos Diretos			
Materiais	0,00	0,00	0,00
Mão-de-Obra	82,32	0,00	82,32
Máquinas e Viaturas	31,90	0,00	31,90
Outros Custos Diretos	0,00	0,00	0,00
Sub-Total	114,22	0,00	114,22
Custos Indiretos			
Diretos da Função Valor = 520.779,40 Coef. Imputação = 0,00%	1.313,88	0,00	1.313,88
Indiretos da Função Valor = 252.987,21 Coef. Imputação = 0,00%	128,57	0,00	128,57
Sub-Total	1.442,45	0,00	1.442,45
TOTAL	1.556,67	0,00	1.556,67

Assinatura do Funcionário

Assinatura do Responsável

CC-7 Apuramento de Custos de Bem ou Serviço

CÂMARA MUNICIPAL DE AVEIRO

(designação da autarquia local)

Função: 331 Transportes rodoviários
Serviço: 1706 Glória - Rua da Liberdade

Mês: Dezembro **Ano:** 2011

	Acumulado Até Mês Anterior	Realizado no Mês	Acumulado para Mês Seguinte
Custos Diretos			
Materiais	0,00	0,00	0,00
Mão-de-Obra	46,73	0,00	46,73
Máquinas e Viaturas	0,10	0,00	0,10
Outros Custos Diretos	0,00	0,00	0,00
Sub-Total	46,83	0,00	46,83
Custos Indiretos			
Diretos da Função Valor = 520.779,40 Coef. Imputação = 0,00%	530,70	0,00	530,70
Indiretos da Função Valor = 252.987,21 Coef. Imputação = 0,00%	68,70	0,00	68,70
Sub-Total	599,40	0,00	599,40
TOTAL	646,23	0,00	646,23

Assinatura do Funcionário

Assinatura do Responsável

CC-7 Apuramento de Custos de Bem ou Serviço

CÂMARA MUNICIPAL DE AVEIRO

(designação da autarquia local)

Função: 331 Transportes rodoviários

Serviço: 1709 Glória - Rua da Pega

Mês: Dezembro

Ano: 2011

	Acumulado Até Mês Anterior	Realizado no Mês	Acumulado para Mês Seguinte
Custos Diretos			
Materiais	0,00	0,00	0,00
Mão-de-Obra	228,06	0,00	228,06
Máquinas e Viaturas	43,01	0,00	43,01
Outros Custos Diretos	0,00	0,00	0,00
Sub-Total	271,07	0,00	271,07
Custos Indiretos			
Diretos da Função Valor = 520.779,40 Coef. Imputação = 0,00%	1.937,07	0,00	1.937,07
Indiretos da Função Valor = 252.987,21 Coef. Imputação = 0,00%	753,00	0,00	753,00
Sub-Total	2.690,07	0,00	2.690,07
TOTAL	2.961,14	0,00	2.961,14

Assinatura do Funcionário

Assinatura do Responsável

CC-7 Apuramento de Custos de Bem ou Serviço

CÂMARA MUNICIPAL DE AVEIRO

(designação da autarquia local)

Função: 331 Transportes rodoviários
Serviço: 1711 Glória - Rua das Areias de Vilar

Mês: Dezembro **Ano:** 2011

	Acumulado Até Mês Anterior	Realizado no Mês	Acumulado para Mês Seguinte
Custos Diretos			
Materiais	0,00	0,00	0,00
Mão-de-Obra	202,63	0,00	202,63
Máquinas e Viaturas	0,62	0,00	0,62
Outros Custos Diretos	0,00	0,00	0,00
Sub-Total	203,25	0,00	203,25
Custos Indiretos			
Diretos da Função Valor = 520.779,40 Coef. Imputação = 0,00%	1.673,31	0,00	1.673,31
Indiretos da Função Valor = 252.987,21 Coef. Imputação = 0,00%	696,65	0,00	696,65
Sub-Total	2.369,96	0,00	2.369,96
TOTAL	2.573,21	0,00	2.573,21

Assinatura do Funcionário

Assinatura do Responsável

CC-7 Apuramento de Custos de Bem ou Serviço

CÂMARA MUNICIPAL DE AVEIRO

(designação da autarquia local)

Função: 331 Transportes rodoviários
Serviço: 1713 Glória - Rua das Pirâmides

Mês: Dezembro **Ano:** 2011

	Acumulado Até Mês Anterior	Realizado no Mês	Acumulado para Mês Seguinte
Custos Diretos			
Materiais	0,00	0,00	0,00
Mão-de-Obra	482,66	0,00	482,66
Máquinas e Viaturas	14,73	0,00	14,73
Outros Custos Diretos	0,00	0,00	0,00
Sub-Total	497,39	0,00	497,39
Custos Indiretos			
Diretos da Função Valor = 520.779,40 Coef. Imputação = 0,00%	5.307,71	0,00	5.307,71
Indiretos da Função Valor = 252.987,21 Coef. Imputação = 0,00%	591,25	0,00	591,25
Sub-Total	5.898,96	0,00	5.898,96
TOTAL	6.396,35	0,00	6.396,35

Assinatura do Funcionário

Assinatura do Responsável

CC-7 Apuramento de Custos de Bem ou Serviço

CÂMARA MUNICIPAL DE AVEIRO

(designação da autarquia local)

Função: 331 Transportes rodoviários
Serviço: 1714 Glória - Rua das Pombas

Mês: Dezembro **Ano:** 2011

	Acumulado Até Mês Anterior	Realizado no Mês	Acumulado para Mês Seguinte
Custos Diretos			
Materiais	0,00	0,00	0,00
Mão-de-Obra	1.558,89	0,00	1.558,89
Máquinas e Viaturas	81,73	0,00	81,73
Outros Custos Diretos	0,00	0,00	0,00
Sub-Total	1.640,62	0,00	1.640,62
Custos Indiretos			
Diretos da Função Valor = 520.779,40 Coef. Imputação = 0,00%	11.791,01	0,00	11.791,01
Indiretos da Função Valor = 252.987,21 Coef. Imputação = 0,00%	1.620,24	0,00	1.620,24
Sub-Total	13.411,25	0,00	13.411,25
TOTAL	15.051,87	0,00	15.051,87

Assinatura do Funcionário

Assinatura do Responsável

CC-7 Apuramento de Custos de Bem ou Serviço

CÂMARA MUNICIPAL DE AVEIRO

(designação da autarquia local)

Função: 331 Transportes rodoviários
Serviço: 1716 Glória - Rua Aires Barbosa

Mês: Dezembro **Ano:** 2011

	Acumulado Até Mês Anterior	Realizado no Mês	Acumulado para Mês Seguinte
Custos Diretos			
Materiais	0,00	0,00	0,00
Mão-de-Obra	18,34	0,00	18,34
Máquinas e Viaturas	0,07	0,00	0,07
Outros Custos Diretos	0,00	0,00	0,00
Sub-Total	18,41	0,00	18,41
Custos Indiretos			
Diretos da Função Valor = 520.779,40 Coef. Imputação = 0,00%	106,27	0,00	106,27
Indiretos da Função Valor = 252.987,21 Coef. Imputação = 0,00%	13,53	0,00	13,53
Sub-Total	119,80	0,00	119,80
TOTAL	138,21	0,00	138,21

Assinatura do Funcionário

Assinatura do Responsável

CC-7 Apuramento de Custos de Bem ou Serviço

CÂMARA MUNICIPAL DE AVEIRO

(designação da autarquia local)

Função: 331 Transportes rodoviários
Serviço: 1717 Glória - Rua de Albergaria-À-Velha

Mês: Dezembro **Ano:** 2011

	Acumulado Até Mês Anterior	Realizado no Mês	Acumulado para Mês Seguinte
Custos Diretos			
Materiais	0,00	0,00	0,00
Mão-de-Obra	17,34	0,00	17,34
Máquinas e Viaturas	1,52	0,00	1,52
Outros Custos Diretos	0,00	0,00	0,00
Sub-Total	18,86	0,00	18,86
Custos Indiretos			
Diretos da Função Valor = 520.779,40 Coef. Imputação = 0,00%	129,63	0,00	129,63
Indiretos da Função Valor = 252.987,21 Coef. Imputação = 0,00%	22,10	0,00	22,10
Sub-Total	151,73	0,00	151,73
TOTAL	170,59	0,00	170,59

Assinatura do Funcionário

Assinatura do Responsável

CC-7 Apuramento de Custos de Bem ou Serviço

CÂMARA MUNICIPAL DE AVEIRO

(designação da autarquia local)

Função: 331 Transportes rodoviários
Serviço: 1718 Glória - Rua de Almeida Garret

Mês: Dezembro **Ano:** 2011

	Acumulado Até Mês Anterior	Realizado no Mês	Acumulado para Mês Seguinte
Custos Diretos			
Materiais	0,00	0,00	0,00
Mão-de-Obra	13,05	0,00	13,05
Máquinas e Viaturas	3,28	0,00	3,28
Outros Custos Diretos	0,00	0,00	0,00
Sub-Total	16,33	0,00	16,33
Custos Indiretos			
Diretos da Função Valor = 520.779,40 Coef. Imputação = 0,00%	129,10	0,00	129,10
Indiretos da Função Valor = 252.987,21 Coef. Imputação = 0,00%	71,61	0,00	71,61
Sub-Total	200,71	0,00	200,71
TOTAL	217,04	0,00	217,04

Assinatura do Funcionário

Assinatura do Responsável

CC-7 Apuramento de Custos de Bem ou Serviço

CÂMARA MUNICIPAL DE AVEIRO

(designação da autarquia local)

Função: 331 Transportes rodoviários

Serviço: 1720 Glória - Rua de Arouca

Mês: Dezembro **Ano:** 2011

	Acumulado Até Mês Anterior	Realizado no Mês	Acumulado para Mês Seguinte
Custos Diretos			
Materiais	0,00	0,00	0,00
Mão-de-Obra	22,62	0,00	22,62
Máquinas e Viaturas	0,47	0,00	0,47
Outros Custos Diretos	0,00	0,00	0,00
Sub-Total	23,09	0,00	23,09
Custos Indiretos			
Diretos da Função Valor = 520.779,40 Coef. Imputação = 0,00%	116,89	0,00	116,89
Indiretos da Função Valor = 252.987,21 Coef. Imputação = 0,00%	13,62	0,00	13,62
Sub-Total	130,51	0,00	130,51
TOTAL	153,60	0,00	153,60

Assinatura do Funcionário

Assinatura do Responsável

CC-7 Apuramento de Custos de Bem ou Serviço

CÂMARA MUNICIPAL DE AVEIRO

(designação da autarquia local)

Função: 331 Transportes rodoviários

Serviço: 1724 Glória - Rua Castelo de Paiva

Mês: Dezembro

Ano: 2011

	Acumulado Até Mês Anterior	Realizado no Mês	Acumulado para Mês Seguinte
Custos Diretos			
Materiais	0,00	0,00	0,00
Mão-de-Obra	1,47	0,00	1,47
Máquinas e Viaturas	0,59	0,00	0,59
Outros Custos Diretos	0,00	0,00	0,00
Sub-Total	2,06	0,00	2,06
Custos Indiretos			
Diretos da Função Valor = 520.779,40 Coef. Imputação = 0,00%	23,74	0,00	23,74
Indiretos da Função Valor = 252.987,21 Coef. Imputação = 0,00%	2,32	0,00	2,32
Sub-Total	26,06	0,00	26,06
TOTAL	28,12	0,00	28,12

Assinatura do Funcionário

Assinatura do Responsável

CC-7 Apuramento de Custos de Bem ou Serviço

CÂMARA MUNICIPAL DE AVEIRO

(designação da autarquia local)

Função: 331 Transportes rodoviários
Serviço: 1725 Glória - Rua de Castro Matoso

Mês: Dezembro **Ano:** 2011

	Acumulado Até Mês Anterior	Realizado no Mês	Acumulado para Mês Seguinte
Custos Diretos			
Materiais	0,00	0,00	0,00
Mão-de-Obra	78,14	0,00	78,14
Máquinas e Viaturas	3,14	0,00	3,14
Outros Custos Diretos	0,00	0,00	0,00
Sub-Total	81,28	0,00	81,28
Custos Indiretos			
Diretos da Função Valor = 520.779,40 Coef. Imputação = 0,00%	697,88	0,00	697,88
Indiretos da Função Valor = 252.987,21 Coef. Imputação = 0,00%	213,46	0,00	213,46
Sub-Total	911,34	0,00	911,34
TOTAL	992,62	0,00	992,62

Assinatura do Funcionário

Assinatura do Responsável

CC-7 Apuramento de Custos de Bem ou Serviço

CÂMARA MUNICIPAL DE AVEIRO

(designação da autarquia local)

Função: 331 Transportes rodoviários
Serviço: 1726 Glória - Rua de Ciudad Rodrigo

Mês: Dezembro **Ano:** 2011

	Acumulado Até Mês Anterior	Realizado no Mês	Acumulado para Mês Seguinte
Custos Diretos			
Materiais	1,97	0,00	1,97
Mão-de-Obra	584,13	0,00	584,13
Máquinas e Viaturas	86,74	0,00	86,74
Outros Custos Diretos	0,00	0,00	0,00
Sub-Total	672,84	0,00	672,84
Custos Indiretos			
Diretos da Função Valor = 520.779,40 Coef. Imputação = 0,00%	3.915,30	0,00	3.915,30
Indiretos da Função Valor = 252.987,21 Coef. Imputação = 0,00%	1.245,80	0,00	1.245,80
Sub-Total	5.161,10	0,00	5.161,10
TOTAL	5.833,94	0,00	5.833,94

Assinatura do Funcionário

Assinatura do Responsável

CC-7 Apuramento de Custos de Bem ou Serviço

CÂMARA MUNICIPAL DE AVEIRO

(designação da autarquia local)

Função: 331 Transportes rodoviários
Serviço: 1727 Glória - Rua de Coimbra

Mês: Dezembro **Ano:** 2011

	Acumulado Até Mês Anterior	Realizado no Mês	Acumulado para Mês Seguinte
Custos Diretos			
Materiais	9,31	0,00	9,31
Mão-de-Obra	796,86	0,00	796,86
Máquinas e Viaturas	1,21	0,00	1,21
Outros Custos Diretos	0,00	0,00	0,00
Sub-Total	807,38	0,00	807,38
Custos Indiretos			
Diretos da Função Valor = 520.779,40 Coef. Imputação = 0,00%	6.291,78	0,00	6.291,78
Indiretos da Função Valor = 252.987,21 Coef. Imputação = 0,00%	1.079,32	0,00	1.079,32
Sub-Total	7.371,10	0,00	7.371,10
TOTAL	8.178,48	0,00	8.178,48

Assinatura do Funcionário

Assinatura do Responsável

CC-7 Apuramento de Custos de Bem ou Serviço

CÂMARA MUNICIPAL DE AVEIRO

(designação da autarquia local)

Função: 331 Transportes rodoviários

Serviço: 1728 Glória - Rua de Espinho

Mês: Dezembro **Ano:** 2011

	Acumulado Até Mês Anterior	Realizado no Mês	Acumulado para Mês Seguinte
Custos Diretos			
Materiais	0,00	0,00	0,00
Mão-de-Obra	249,06	0,00	249,06
Máquinas e Viaturas	38,03	0,00	38,03
Outros Custos Diretos	0,00	0,00	0,00
Sub-Total	287,09	0,00	287,09
Custos Indiretos			
Diretos da Função Valor = 520.779,40 Coef. Imputação = 0,00%	1.959,58	0,00	1.959,58
Indiretos da Função Valor = 252.987,21 Coef. Imputação = 0,00%	827,16	0,00	827,16
Sub-Total	2.786,74	0,00	2.786,74
TOTAL	3.073,83	0,00	3.073,83

Assinatura do Funcionário

Assinatura do Responsável

CC-7 Apuramento de Custos de Bem ou Serviço

CÂMARA MUNICIPAL DE AVEIRO

(designação da autarquia local)

Função: 331 Transportes rodoviários
Serviço: 1730 Glória - Rua Homem Cristo

Mês: Dezembro **Ano:** 2011

	Acumulado Até Mês Anterior	Realizado no Mês	Acumulado para Mês Seguinte
Custos Diretos			
Materiais	0,00	0,00	0,00
Mão-de-Obra	121,54	13,05	134,59
Máquinas e Viaturas	29,06	3,28	32,34
Outros Custos Diretos	0,00	0,00	0,00
Sub-Total	150,60	16,33	166,93
Custos Indiretos			
Diretos da Função Valor = 520.779,40 Coef. Imputação = 0,03%	1.319,45	180,97	1.500,42
Indiretos da Função Valor = 252.987,21 Coef. Imputação = 0,03%	122,93	87,91	210,84
Sub-Total	1.442,38	268,88	1.711,26
TOTAL	1.592,98	285,21	1.878,19

Assinatura do Funcionário

Assinatura do Responsável

CC-7 Apuramento de Custos de Bem ou Serviço

CÂMARA MUNICIPAL DE AVEIRO

(designação da autarquia local)

Função: 331 Transportes rodoviários
Serviço: 1731 Glória - Rua Homem Cristo Filho

Mês: Dezembro **Ano:** 2011

	Acumulado Até Mês Anterior	Realizado no Mês	Acumulado para Mês Seguinte
Custos Diretos			
Materiais	0,00	0,00	0,00
Mão-de-Obra	9,09	0,00	9,09
Máquinas e Viaturas	0,02	0,00	0,02
Outros Custos Diretos	0,00	0,00	0,00
Sub-Total	9,11	0,00	9,11
Custos Indiretos			
Diretos da Função Valor = 520.779,40 Coef. Imputação = 0,00%	76,24	0,00	76,24
Indiretos da Função Valor = 252.987,21 Coef. Imputação = 0,00%	64,17	0,00	64,17
Sub-Total	140,41	0,00	140,41
TOTAL	149,52	0,00	149,52

Assinatura do Funcionário

Assinatura do Responsável

CC-7 Apuramento de Custos de Bem ou Serviço

CÂMARA MUNICIPAL DE AVEIRO

(designação da autarquia local)

Função: 331 Transportes rodoviários
Serviço: 1733 Glória - Rua Jaime Moniz

Mês: Dezembro **Ano:** 2011

	Acumulado Até Mês Anterior	Realizado no Mês	Acumulado para Mês Seguinte
Custos Diretos			
Materiais	0,00	0,00	0,00
Mão-de-Obra	1.014,18	43,28	1.057,46
Máquinas e Viaturas	61,97	0,00	61,97
Outros Custos Diretos	0,00	0,00	0,00
Sub-Total	1.076,15	43,28	1.119,43
Custos Indiretos			
Diretos da Função Valor = 520.779,40 Coef. Imputação = 0,09%	8.139,91	479,63	8.619,54
Indiretos da Função Valor = 252.987,21 Coef. Imputação = 0,09%	6.856,82	233,00	7.089,82
Sub-Total	14.996,73	712,63	15.709,36
TOTAL	16.072,88	755,91	16.828,79

Assinatura do Funcionário

Assinatura do Responsável

CC-7 Apuramento de Custos de Bem ou Serviço

CÂMARA MUNICIPAL DE AVEIRO

(designação da autarquia local)

Função: 331 Transportes rodoviários
Serviço: 1734 Glória - Rua José Rabumba

Mês: Dezembro **Ano:** 2011

	Acumulado Até Mês Anterior	Realizado no Mês	Acumulado para Mês Seguinte
Custos Diretos			
Materiais	0,00	0,00	0,00
Mão-de-Obra	66,06	29,36	95,42
Máquinas e Viaturas	0,00	0,00	0,00
Outros Custos Diretos	0,00	0,00	0,00
Sub-Total	66,06	29,36	95,42
Custos Indiretos			
Diretos da Função Valor = 520.779,40 Coef. Imputação = 0,06%	425,61	325,37	750,98
Indiretos da Função Valor = 252.987,21 Coef. Imputação = 0,06%	48,46	158,06	206,52
Sub-Total	474,07	483,43	957,50
TOTAL	540,13	512,79	1.052,92

Assinatura do Funcionário

Assinatura do Responsável

CC-7 Apuramento de Custos de Bem ou Serviço

CÂMARA MUNICIPAL DE AVEIRO

(designação da autarquia local)

Função: 331 Transportes rodoviários
Serviço: 1737 Glória - Rua Manuel Mendes

Mês: Dezembro **Ano:** 2011

	Acumulado Até Mês Anterior	Realizado no Mês	Acumulado para Mês Seguinte
Custos Diretos			
Materiais	0,00	0,00	0,00
Mão-de-Obra	9,17	0,00	9,17
Máquinas e Viaturas	0,36	0,00	0,36
Outros Custos Diretos	0,00	0,00	0,00
Sub-Total	9,53	0,00	9,53
Custos Indiretos			
Diretos da Função Valor = 520.779,40 Coef. Imputação = 0,00%	88,61	0,00	88,61
Indiretos da Função Valor = 252.987,21 Coef. Imputação = 0,00%	6,46	0,00	6,46
Sub-Total	95,07	0,00	95,07
TOTAL	104,60	0,00	104,60

Assinatura do Funcionário

Assinatura do Responsável

CC-7 Apuramento de Custos de Bem ou Serviço

CÂMARA MUNICIPAL DE AVEIRO

(designação da autarquia local)

Função: 331 Transportes rodoviários
Serviço: 1738 Glória - Rua Nascimento Leitão

Mês: Dezembro **Ano:** 2011

	Acumulado Até Mês Anterior	Realizado no Mês	Acumulado para Mês Seguinte
Custos Diretos			
Materiais	4,66	0,00	4,66
Mão-de-Obra	29,36	0,00	29,36
Máquinas e Viaturas	0,00	0,00	0,00
Outros Custos Diretos	0,00	0,00	0,00
Sub-Total	34,02	0,00	34,02
Custos Indiretos			
Diretos da Função Valor = 520.779,40 Coef. Imputação = 0,00%	284,80	0,00	284,80
Indiretos da Função Valor = 252.987,21 Coef. Imputação = 0,00%	123,71	0,00	123,71
Sub-Total	408,51	0,00	408,51
TOTAL	442,53	0,00	442,53

Assinatura do Funcionário

Assinatura do Responsável

CC-7 Apuramento de Custos de Bem ou Serviço

CÂMARA MUNICIPAL DE AVEIRO

(designação da autarquia local)

Função: 331 Transportes rodoviários

Serviço: 1740 Glória - Rua de Ovar

Mês: Dezembro **Ano:** 2011

	Acumulado Até Mês Anterior	Realizado no Mês	Acumulado para Mês Seguinte
Custos Diretos			
Materiais	0,00	0,00	0,00
Mão-de-Obra	68,16	0,00	68,16
Máquinas e Viaturas	1,00	0,00	1,00
Outros Custos Diretos	0,00	0,00	0,00
Sub-Total	69,16	0,00	69,16
Custos Indiretos			
Diretos da Função Valor = 520.779,40 Coef. Imputação = 0,00%	491,70	0,00	491,70
Indiretos da Função Valor = 252.987,21 Coef. Imputação = 0,00%	226,50	0,00	226,50
Sub-Total	718,20	0,00	718,20
TOTAL	787,36	0,00	787,36

Assinatura do Funcionário

Assinatura do Responsável

CC-7 Apuramento de Custos de Bem ou Serviço

CÂMARA MUNICIPAL DE AVEIRO

(designação da autarquia local)

Função: 331 Transportes rodoviários
Serviço: 1742 Glória - Rua Sta Maria da Feira

Mês: Dezembro **Ano:** 2011

	Acumulado Até Mês Anterior	Realizado no Mês	Acumulado para Mês Seguinte
Custos Diretos			
Materiais	0,00	0,00	0,00
Mão-de-Obra	37,90	0,00	37,90
Máquinas e Viaturas	0,67	0,00	0,67
Outros Custos Diretos	0,00	0,00	0,00
Sub-Total	38,57	0,00	38,57
Custos Indiretos			
Diretos da Função Valor = 520.779,40 Coef. Imputação = 0,00%	269,40	0,00	269,40
Indiretos da Função Valor = 252.987,21 Coef. Imputação = 0,00%	328,80	0,00	328,80
Sub-Total	598,20	0,00	598,20
TOTAL	636,77	0,00	636,77

Assinatura do Funcionário

Assinatura do Responsável

CC-7 Apuramento de Custos de Bem ou Serviço

CÂMARA MUNICIPAL DE AVEIRO

(designação da autarquia local)

Função: 331 Transportes rodoviários

Serviço: 1743 Glória - Rua Sta Rita

Mês: Dezembro **Ano:** 2011

	Acumulado Até Mês Anterior	Realizado no Mês	Acumulado para Mês Seguinte
Custos Diretos			
Materiais	16,52	0,00	16,52
Mão-de-Obra	312,42	0,00	312,42
Máquinas e Viaturas	22,79	0,00	22,79
Outros Custos Diretos	142,68	0,00	142,68
Sub-Total	494,41	0,00	494,41
Custos Indiretos			
Diretos da Função Valor = 520.779,40 Coef. Imputação = 0,00%	4.165,90	0,00	4.165,90
Indiretos da Função Valor = 252.987,21 Coef. Imputação = 0,00%	976,84	0,00	976,84
Sub-Total	5.142,74	0,00	5.142,74
TOTAL	5.637,15	0,00	5.637,15

Assinatura do Funcionário

Assinatura do Responsável

CC-7 Apuramento de Custos de Bem ou Serviço

CÂMARA MUNICIPAL DE AVEIRO

(designação da autarquia local)

Função: 331 Transportes rodoviários
Serviço: 1745 Glória - Rua de São Martinho

Mês: Dezembro **Ano:** 2011

	Acumulado Até Mês Anterior	Realizado no Mês	Acumulado para Mês Seguinte
Custos Diretos			
Materiais	2,49	0,00	2,49
Mão-de-Obra	1.487,44	354,48	1.841,92
Máquinas e Viaturas	72,52	15,47	87,99
Outros Custos Diretos	0,00	0,00	0,00
Sub-Total	1.562,45	369,95	1.932,40
Custos Indiretos			
Diretos da Função Valor = 520.779,40 Coef. Imputação = 0,79%	13.271,22	4.099,79	17.371,01
Indiretos da Função Valor = 252.987,21 Coef. Imputação = 0,79%	4.670,42	1.991,62	6.662,04
Sub-Total	17.941,64	6.091,41	24.033,05
TOTAL	19.504,09	6.461,36	25.965,45

Assinatura do Funcionário

Assinatura do Responsável

CC-7 Apuramento de Custos de Bem ou Serviço

CÂMARA MUNICIPAL DE AVEIRO

(designação da autarquia local)

Função: 331 Transportes rodoviários
Serviço: 1746 Glória - Rua de São Sebastião

Mês: Dezembro **Ano:** 2011

	Acumulado Até Mês Anterior	Realizado no Mês	Acumulado para Mês Seguinte
Custos Diretos			
Materiais	0,00	0,00	0,00
Mão-de-Obra	87,63	0,00	87,63
Máquinas e Viaturas	23,46	0,00	23,46
Outros Custos Diretos	0,00	0,00	0,00
Sub-Total	111,09	0,00	111,09
Custos Indiretos			
Diretos da Função Valor = 520.779,40 Coef. Imputação = 0,00%	753,90	0,00	753,90
Indiretos da Função Valor = 252.987,21 Coef. Imputação = 0,00%	89,32	0,00	89,32
Sub-Total	843,22	0,00	843,22
TOTAL	954,31	0,00	954,31

Assinatura do Funcionário

Assinatura do Responsável

CC-7 Apuramento de Custos de Bem ou Serviço

CÂMARA MUNICIPAL DE AVEIRO

(designação da autarquia local)

Função: 331 Transportes rodoviários
Serviço: 1748 Glória - Rua Sebastião M. Lima

Mês: Dezembro **Ano:** 2011

	Acumulado Até Mês Anterior	Realizado no Mês	Acumulado para Mês Seguinte
Custos Diretos			
Materiais	0,00	0,00	0,00
Mão-de-Obra	396,94	0,00	396,94
Máquinas e Viaturas	0,92	0,00	0,92
Outros Custos Diretos	0,00	0,00	0,00
Sub-Total	397,86	0,00	397,86
Custos Indiretos			
Diretos da Função Valor = 520.779,40 Coef. Imputação = 0,00%	2.778,93	0,00	2.778,93
Indiretos da Função Valor = 252.987,21 Coef. Imputação = 0,00%	3.391,64	0,00	3.391,64
Sub-Total	6.170,57	0,00	6.170,57
TOTAL	6.568,43	0,00	6.568,43

Assinatura do Funcionário

Assinatura do Responsável

CC-7 Apuramento de Custos de Bem ou Serviço

CÂMARA MUNICIPAL DE AVEIRO

(designação da autarquia local)

Função: 331 Transportes rodoviários

Serviço: 1749 Glória - Rua de Vagos

Mês: Dezembro **Ano:** 2011

	Acumulado Até Mês Anterior	Realizado no Mês	Acumulado para Mês Seguinte
Custos Diretos			
Materiais	0,00	0,00	0,00
Mão-de-Obra	61,12	0,00	61,12
Máquinas e Viaturas	0,00	0,00	0,00
Outros Custos Diretos	0,00	0,00	0,00
Sub-Total	61,12	0,00	61,12
Custos Indiretos			
Diretos da Função Valor = 520.779,40 Coef. Imputação = 0,00%	426,91	0,00	426,91
Indiretos da Função Valor = 252.987,21 Coef. Imputação = 0,00%	521,03	0,00	521,03
Sub-Total	947,94	0,00	947,94
TOTAL	1.009,06	0,00	1.009,06

Assinatura do Funcionário

Assinatura do Responsável

CC-7 Apuramento de Custos de Bem ou Serviço

CÂMARA MUNICIPAL DE AVEIRO

(designação da autarquia local)

Função: 331 Transportes rodoviários
Serviço: 1750 Glória - Rua Direita (Vilar)

Mês: Dezembro **Ano:** 2011

	Acumulado Até Mês Anterior	Realizado no Mês	Acumulado para Mês Seguinte
Custos Diretos			
Materiais	36,30	0,00	36,30
Mão-de-Obra	660,95	0,00	660,95
Máquinas e Viaturas	29,60	0,00	29,60
Outros Custos Diretos	0,00	0,00	0,00
Sub-Total	726,85	0,00	726,85
Custos Indiretos			
Diretos da Função Valor = 520.779,40 Coef. Imputação = 0,00%	5.994,41	0,00	5.994,41
Indiretos da Função Valor = 252.987,21 Coef. Imputação = 0,00%	1.776,81	0,00	1.776,81
Sub-Total	7.771,22	0,00	7.771,22
TOTAL	8.498,07	0,00	8.498,07

Assinatura do Funcionário

Assinatura do Responsável

CC-7 Apuramento de Custos de Bem ou Serviço

CÂMARA MUNICIPAL DE AVEIRO

(designação da autarquia local)

Função: 331 Transportes rodoviários

Serviço: 1751 Glória - Rua do Alavário

Mês: Dezembro **Ano:** 2011

	Acumulado Até Mês Anterior	Realizado no Mês	Acumulado para Mês Seguinte
Custos Diretos			
Materiais	0,00	0,00	0,00
Mão-de-Obra	91,08	0,00	91,08
Máquinas e Viaturas	2,01	0,00	2,01
Outros Custos Diretos	0,00	0,00	0,00
Sub-Total	93,09	0,00	93,09
Custos Indiretos			
Diretos da Função Valor = 520.779,40 Coef. Imputação = 0,00%	616,91	0,00	616,91
Indiretos da Função Valor = 252.987,21 Coef. Imputação = 0,00%	240,69	0,00	240,69
Sub-Total	857,60	0,00	857,60
TOTAL	950,69	0,00	950,69

Assinatura do Funcionário

Assinatura do Responsável

CC-7 Apuramento de Custos de Bem ou Serviço

CÂMARA MUNICIPAL DE AVEIRO

(designação da autarquia local)

Função: 331 Transportes rodoviários

Serviço: 1752 Glória - Rua do Caseiro

Mês: Dezembro **Ano:** 2011

	Acumulado Até Mês Anterior	Realizado no Mês	Acumulado para Mês Seguinte
Custos Diretos			
Materiais	0,00	0,00	0,00
Mão-de-Obra	87,62	0,00	87,62
Máquinas e Viaturas	6,88	0,00	6,88
Outros Custos Diretos	0,00	0,00	0,00
Sub-Total	94,50	0,00	94,50
Custos Indiretos			
Diretos da Função Valor = 520.779,40 Coef. Imputação = 0,00%	816,41	0,00	816,41
Indiretos da Função Valor = 252.987,21 Coef. Imputação = 0,00%	167,00	0,00	167,00
Sub-Total	983,41	0,00	983,41
TOTAL	1.077,91	0,00	1.077,91

Assinatura do Funcionário

Assinatura do Responsável

CC-7 Apuramento de Custos de Bem ou Serviço

CÂMARA MUNICIPAL DE AVEIRO

(designação da autarquia local)

Função: 331 Transportes rodoviários

Serviço: 1753 Glória - Rua do Catarino

Mês: Dezembro **Ano:** 2011

	Acumulado Até Mês Anterior	Realizado no Mês	Acumulado para Mês Seguinte
Custos Diretos			
Materiais	0,00	0,00	0,00
Mão-de-Obra	765,65	0,00	765,65
Máquinas e Viaturas	55,94	0,00	55,94
Outros Custos Diretos	0,00	0,00	0,00
Sub-Total	821,59	0,00	821,59
Custos Indiretos			
Diretos da Função Valor = 520.779,40 Coef. Imputação = 0,00%	6.905,67	0,00	6.905,67
Indiretos da Função Valor = 252.987,21 Coef. Imputação = 0,00%	2.138,01	0,00	2.138,01
Sub-Total	9.043,68	0,00	9.043,68
TOTAL	9.865,27	0,00	9.865,27

Assinatura do Funcionário

Assinatura do Responsável

CC-7 Apuramento de Custos de Bem ou Serviço

CÂMARA MUNICIPAL DE AVEIRO

(designação da autarquia local)

Função: 331 Transportes rodoviários
Serviço: 1756 Glória - R do Príncipe Perfeito

Mês: Dezembro **Ano:** 2011

	Acumulado Até Mês Anterior	Realizado no Mês	Acumulado para Mês Seguinte
Custos Diretos			
Materiais	0,00	0,00	0,00
Mão-de-Obra	653,18	0,00	653,18
Máquinas e Viaturas	36,45	0,00	36,45
Outros Custos Diretos	0,00	0,00	0,00
Sub-Total	689,63	0,00	689,63
Custos Indiretos			
Diretos da Função Valor = 520.779,40 Coef. Imputação = 0,00%	6.515,85	0,00	6.515,85
Indiretos da Função Valor = 252.987,21 Coef. Imputação = 0,00%	771,70	0,00	771,70
Sub-Total	7.287,55	0,00	7.287,55
TOTAL	7.977,18	0,00	7.977,18

Assinatura do Funcionário

Assinatura do Responsável

CC-7 Apuramento de Custos de Bem ou Serviço

CÂMARA MUNICIPAL DE AVEIRO

(designação da autarquia local)

Função: 331 Transportes rodoviários
Serviço: 1759 Glória - Rua dos Canaviais

Mês: Dezembro **Ano:** 2011

	Acumulado Até Mês Anterior	Realizado no Mês	Acumulado para Mês Seguinte
Custos Diretos			
Materiais	0,00	0,00	0,00
Mão-de-Obra	541,93	0,00	541,93
Máquinas e Viaturas	27,13	0,00	27,13
Outros Custos Diretos	0,00	0,00	0,00
Sub-Total	569,06	0,00	569,06
Custos Indiretos			
Diretos da Função Valor = 520.779,40 Coef. Imputação = 0,00%	4.370,07	0,00	4.370,07
Indiretos da Função Valor = 252.987,21 Coef. Imputação = 0,00%	2.095,08	0,00	2.095,08
Sub-Total	6.465,15	0,00	6.465,15
TOTAL	7.034,21	0,00	7.034,21

Assinatura do Funcionário

Assinatura do Responsável

CC-7 Apuramento de Custos de Bem ou Serviço

CÂMARA MUNICIPAL DE AVEIRO

(designação da autarquia local)

Função: 331 Transportes rodoviários
Serviço: 1760 Glória - Rua dos Carreiros

Mês: Dezembro **Ano:** 2011

	Acumulado Até Mês Anterior	Realizado no Mês	Acumulado para Mês Seguinte
Custos Diretos			
Materiais	0,00	0,00	0,00
Mão-de-Obra	90,67	0,00	90,67
Máquinas e Viaturas	10,16	0,00	10,16
Outros Custos Diretos	0,00	0,00	0,00
Sub-Total	100,83	0,00	100,83
Custos Indiretos			
Diretos da Função Valor = 520.779,40 Coef. Imputação = 0,00%	871,10	0,00	871,10
Indiretos da Função Valor = 252.987,21 Coef. Imputação = 0,00%	178,18	0,00	178,18
Sub-Total	1.049,28	0,00	1.049,28
TOTAL	1.150,11	0,00	1.150,11

Assinatura do Funcionário

Assinatura do Responsável

CC-7 Apuramento de Custos de Bem ou Serviço

CÂMARA MUNICIPAL DE AVEIRO

(designação da autarquia local)

Função: 331 Transportes rodoviários
Serviço: 1761 Glória - Rua dos Lavadouros

Mês: Dezembro **Ano:** 2011

	Acumulado Até Mês Anterior	Realizado no Mês	Acumulado para Mês Seguinte
Custos Diretos			
Materiais	0,00	0,00	0,00
Mão-de-Obra	48,91	0,00	48,91
Máquinas e Viaturas	0,87	0,00	0,87
Outros Custos Diretos	0,00	0,00	0,00
Sub-Total	49,78	0,00	49,78
Custos Indiretos			
Diretos da Função Valor = 520.779,40 Coef. Imputação = 0,00%	347,70	0,00	347,70
Indiretos da Função Valor = 252.987,21 Coef. Imputação = 0,00%	424,36	0,00	424,36
Sub-Total	772,06	0,00	772,06
TOTAL	821,84	0,00	821,84

Assinatura do Funcionário

Assinatura do Responsável

CC-7 Apuramento de Custos de Bem ou Serviço

CÂMARA MUNICIPAL DE AVEIRO

(designação da autarquia local)

Função: 331 Transportes rodoviários
Serviço: 1762 Glória - Rua dos Santos Mártires

Mês: Dezembro **Ano:** 2011

	Acumulado Até Mês Anterior	Realizado no Mês	Acumulado para Mês Seguinte
Custos Diretos			
Materiais	0,00	0,00	0,00
Mão-de-Obra	113,36	0,00	113,36
Máquinas e Viaturas	4,73	0,00	4,73
Outros Custos Diretos	0,00	0,00	0,00
Sub-Total	118,09	0,00	118,09
Custos Indiretos			
Diretos da Função Valor = 520.779,40 Coef. Imputação = 0,00%	786,75	0,00	786,75
Indiretos da Função Valor = 252.987,21 Coef. Imputação = 0,00%	509,46	0,00	509,46
Sub-Total	1.296,21	0,00	1.296,21
TOTAL	1.414,30	0,00	1.414,30

Assinatura do Funcionário

Assinatura do Responsável

CC-7 Apuramento de Custos de Bem ou Serviço

CÂMARA MUNICIPAL DE AVEIRO

(designação da autarquia local)

Função: 331 Transportes rodoviários
Serviço: 1764 Glória - Rua Dr Mário Sacramento

Mês: Dezembro **Ano:** 2011

	Acumulado Até Mês Anterior	Realizado no Mês	Acumulado para Mês Seguinte
Custos Diretos			
Materiais	0,00	0,00	0,00
Mão-de-Obra	249,42	23,82	273,24
Máquinas e Viaturas	71,60	0,00	71,60
Outros Custos Diretos	0,00	0,00	0,00
Sub-Total	321,02	23,82	344,84
Custos Indiretos			
Diretos da Função Valor = 520.779,40 Coef. Imputação = 0,05%	2.630,46	263,97	2.894,43
Indiretos da Função Valor = 252.987,21 Coef. Imputação = 0,05%	1.055,95	128,23	1.184,18
Sub-Total	3.686,41	392,20	4.078,61
TOTAL	4.007,43	416,02	4.423,45

Assinatura do Funcionário

Assinatura do Responsável

CC-7 Apuramento de Custos de Bem ou Serviço

CÂMARA MUNICIPAL DE AVEIRO

(designação da autarquia local)

Função: 331 Transportes rodoviários
Serviço: 1765 Glória - Rua Dr Querubim Guimarães

Mês: Dezembro **Ano:** 2011

	Acumulado Até Mês Anterior	Realizado no Mês	Acumulado para Mês Seguinte
Custos Diretos			
Materiais	0,00	0,00	0,00
Mão-de-Obra	413,20	45,24	458,44
Máquinas e Viaturas	25,80	1,48	27,28
Outros Custos Diretos	0,00	0,00	0,00
Sub-Total	439,00	46,72	485,72
Custos Indiretos			
Diretos da Função Valor = 520.779,40 Coef. Imputação = 0,10%	3.382,95	517,75	3.900,70
Indiretos da Função Valor = 252.987,21 Coef. Imputação = 0,10%	958,69	251,52	1.210,21
Sub-Total	4.341,64	769,27	5.110,91
TOTAL	4.780,64	815,99	5.596,63

Assinatura do Funcionário

Assinatura do Responsável

CC-7 Apuramento de Custos de Bem ou Serviço

CÂMARA MUNICIPAL DE AVEIRO

(designação da autarquia local)

Função: 331 Transportes rodoviários
Serviço: 1766 Glória - Rua Dr Vale Guimarães

Mês: Dezembro **Ano:** 2011

	Acumulado Até Mês Anterior	Realizado no Mês	Acumulado para Mês Seguinte
Custos Diretos			
Materiais	0,00	0,00	0,00
Mão-de-Obra	20,78	0,00	20,78
Máquinas e Viaturas	0,05	0,00	0,05
Outros Custos Diretos	0,00	6,15	6,15
Sub-Total	20,83	6,15	26,98
Custos Indiretos			
Diretos da Função Valor = 520.779,40 Coef. Imputação = 0,01%	164,20	68,15	232,35
Indiretos da Função Valor = 252.987,21 Coef. Imputação = 0,01%	18,31	33,11	51,42
Sub-Total	182,51	101,26	283,77
TOTAL	203,34	107,41	310,75

Assinatura do Funcionário

Assinatura do Responsável

CC-7 Apuramento de Custos de Bem ou Serviço

CÂMARA MUNICIPAL DE AVEIRO

(designação da autarquia local)

Função: 331 Transportes rodoviários
Serviço: 1767 Glória - Rua Eça de Queirós

Mês: Dezembro **Ano:** 2011

	Acumulado Até Mês Anterior	Realizado no Mês	Acumulado para Mês Seguinte
Custos Diretos			
Materiais	0,00	0,00	0,00
Mão-de-Obra	21,71	63,52	85,23
Máquinas e Viaturas	0,00	0,00	0,00
Outros Custos Diretos	0,00	0,00	0,00
Sub-Total	21,71	63,52	85,23
Custos Indiretos			
Diretos da Função Valor = 520.779,40 Coef. Imputação = 0,14%	171,58	703,93	875,51
Indiretos da Função Valor = 252.987,21 Coef. Imputação = 0,14%	54,14	341,96	396,10
Sub-Total	225,72	1.045,89	1.271,61
TOTAL	247,43	1.109,41	1.356,84

Assinatura do Funcionário

Assinatura do Responsável

CC-7 Apuramento de Custos de Bem ou Serviço

CÂMARA MUNICIPAL DE AVEIRO

(designação da autarquia local)

Função: 331 Transportes rodoviários
Serviço: 1768 Glória - Rua Gustavo Pinto Basto

Mês: Dezembro **Ano:** 2011

	Acumulado Até Mês Anterior	Realizado no Mês	Acumulado para Mês Seguinte
Custos Diretos			
Materiais	0,00	0,00	0,00
Mão-de-Obra	82,18	0,00	82,18
Máquinas e Viaturas	28,95	0,00	28,95
Outros Custos Diretos	0,00	0,00	0,00
Sub-Total	111,13	0,00	111,13
Custos Indiretos			
Diretos da Função Valor = 520.779,40 Coef. Imputação = 0,00%	1.161,63	0,00	1.161,63
Indiretos da Função Valor = 252.987,21 Coef. Imputação = 0,00%	109,88	0,00	109,88
Sub-Total	1.271,51	0,00	1.271,51
TOTAL	1.382,64	0,00	1.382,64

Assinatura do Funcionário

Assinatura do Responsável

CC-7 Apuramento de Custos de Bem ou Serviço

CÂMARA MUNICIPAL DE AVEIRO

(designação da autarquia local)

Função: 331 Transportes rodoviários
Serviço: 1769 Glória - Rua Infante D. Henrique

Mês: Dezembro **Ano:** 2011

	Acumulado Até Mês Anterior	Realizado no Mês	Acumulado para Mês Seguinte
Custos Diretos			
Materiais	0,00	0,00	0,00
Mão-de-Obra	142,54	0,00	142,54
Máquinas e Viaturas	0,73	0,00	0,73
Outros Custos Diretos	0,00	0,00	0,00
Sub-Total	143,27	0,00	143,27
Custos Indiretos			
Diretos da Função Valor = 520.779,40 Coef. Imputação = 0,00%	989,08	0,00	989,08
Indiretos da Função Valor = 252.987,21 Coef. Imputação = 0,00%	456,34	0,00	456,34
Sub-Total	1.445,42	0,00	1.445,42
TOTAL	1.588,69	0,00	1.588,69

Assinatura do Funcionário

Assinatura do Responsável

CC-7 Apuramento de Custos de Bem ou Serviço

CÂMARA MUNICIPAL DE AVEIRO

(designação da autarquia local)

Função: 331 Transportes rodoviários
Serviço: 1771 Glória - Rua José Lopes de Lima

Mês: Dezembro **Ano:** 2011

	Acumulado Até Mês Anterior	Realizado no Mês	Acumulado para Mês Seguinte
Custos Diretos			
Materiais	0,00	0,00	0,00
Mão-de-Obra	64,66	0,00	64,66
Máquinas e Viaturas	11,08	0,00	11,08
Outros Custos Diretos	71,34	0,00	71,34
Sub-Total	147,08	0,00	147,08
Custos Indiretos			
Diretos da Função Valor = 520.779,40 Coef. Imputação = 0,00%	1.243,19	0,00	1.243,19
Indiretos da Função Valor = 252.987,21 Coef. Imputação = 0,00%	584,30	0,00	584,30
Sub-Total	1.827,49	0,00	1.827,49
TOTAL	1.974,57	0,00	1.974,57

Assinatura do Funcionário

Assinatura do Responsável

CC-7 Apuramento de Custos de Bem ou Serviço

CÂMARA MUNICIPAL DE AVEIRO

(designação da autarquia local)

Função: 331 Transportes rodoviários
Serviço: 1772 Glória - Rua Luís Brás de Abreu

Mês: Dezembro **Ano:** 2011

	Acumulado Até Mês Anterior	Realizado no Mês	Acumulado para Mês Seguinte
Custos Diretos			
Materiais	0,00	0,00	0,00
Mão-de-Obra	23,22	0,00	23,22
Máquinas e Viaturas	0,66	0,00	0,66
Outros Custos Diretos	0,00	0,00	0,00
Sub-Total	23,88	0,00	23,88
Custos Indiretos			
Diretos da Função Valor = 520.779,40 Coef. Imputação = 0,00%	222,04	0,00	222,04
Indiretos da Função Valor = 252.987,21 Coef. Imputação = 0,00%	16,18	0,00	16,18
Sub-Total	238,22	0,00	238,22
TOTAL	262,10	0,00	262,10

Assinatura do Funcionário

Assinatura do Responsável

CC-7 Apuramento de Custos de Bem ou Serviço

CÂMARA MUNICIPAL DE AVEIRO

(designação da autarquia local)

Função: 331 Transportes rodoviários
Serviço: 1774 Glória - Rua Manuel Braga Alves

Mês: Dezembro **Ano:** 2011

	Acumulado Até Mês Anterior	Realizado no Mês	Acumulado para Mês Seguinte
Custos Diretos			
Materiais	0,00	0,00	0,00
Mão-de-Obra	16,59	0,00	16,59
Máquinas e Viaturas	0,48	0,00	0,48
Outros Custos Diretos	0,00	0,00	0,00
Sub-Total	17,07	0,00	17,07
Custos Indiretos			
Diretos da Função Valor = 520.779,40 Coef. Imputação = 0,00%	119,23	0,00	119,23
Indiretos da Função Valor = 252.987,21 Coef. Imputação = 0,00%	145,52	0,00	145,52
Sub-Total	264,75	0,00	264,75
TOTAL	281,82	0,00	281,82

Assinatura do Funcionário

Assinatura do Responsável

CC-7 Apuramento de Custos de Bem ou Serviço

CÂMARA MUNICIPAL DE AVEIRO

(designação da autarquia local)

Função: 331 Transportes rodoviários
Serviço: 1776 Glória - Rua Nascimento Leitão

Mês: Dezembro **Ano:** 2011

	Acumulado Até Mês Anterior	Realizado no Mês	Acumulado para Mês Seguinte
Custos Diretos			
Materiais	0,00	0,00	0,00
Mão-de-Obra	55,06	0,00	55,06
Máquinas e Viaturas	0,18	0,00	0,18
Outros Custos Diretos	0,00	0,00	0,00
Sub-Total	55,24	0,00	55,24
Custos Indiretos			
Diretos da Função Valor = 520.779,40 Coef. Imputação = 0,00%	357,20	0,00	357,20
Indiretos da Função Valor = 252.987,21 Coef. Imputação = 0,00%	133,47	0,00	133,47
Sub-Total	490,67	0,00	490,67
TOTAL	545,91	0,00	545,91

Assinatura do Funcionário

Assinatura do Responsável

CC-7 Apuramento de Custos de Bem ou Serviço

CÂMARA MUNICIPAL DE AVEIRO

(designação da autarquia local)

Função: 331 Transportes rodoviários
Serviço: 1778 Glória - Rua Nossa Sra da Vitória

Mês: Dezembro **Ano:** 2011

	Acumulado Até Mês Anterior	Realizado no Mês	Acumulado para Mês Seguinte
Custos Diretos			
Materiais	0,00	0,00	0,00
Mão-de-Obra	462,47	0,00	462,47
Máquinas e Viaturas	12,02	0,00	12,02
Outros Custos Diretos	0,00	0,00	0,00
Sub-Total	474,49	0,00	474,49
Custos Indiretos			
Diretos da Função Valor = 520.779,40 Coef. Imputação = 0,00%	3.959,43	0,00	3.959,43
Indiretos da Função Valor = 252.987,21 Coef. Imputação = 0,00%	1.044,11	0,00	1.044,11
Sub-Total	5.003,54	0,00	5.003,54
TOTAL	5.478,03	0,00	5.478,03

Assinatura do Funcionário

Assinatura do Responsável

CC-7 Apuramento de Custos de Bem ou Serviço

CÂMARA MUNICIPAL DE AVEIRO

(designação da autarquia local)

Função: 331 Transportes rodoviários

Serviço: 1779 Glória - Rua Nova

Mês: Dezembro **Ano:** 2011

	Acumulado Até Mês Anterior	Realizado no Mês	Acumulado para Mês Seguinte
Custos Diretos			
Materiais	0,00	0,00	0,00
Mão-de-Obra	1.597,05	0,00	1.597,05
Máquinas e Viaturas	263,43	0,00	263,43
Outros Custos Diretos	0,00	0,00	0,00
Sub-Total	1.860,48	0,00	1.860,48
Custos Indiretos			
Diretos da Função Valor = 520.779,40 Coef. Imputação = 0,00%	15.122,30	0,00	15.122,30
Indiretos da Função Valor = 252.987,21 Coef. Imputação = 0,00%	5.541,03	0,00	5.541,03
Sub-Total	20.663,33	0,00	20.663,33
TOTAL	22.523,81	0,00	22.523,81

Assinatura do Funcionário

Assinatura do Responsável

CC-7 Apuramento de Custos de Bem ou Serviço

CÂMARA MUNICIPAL DE AVEIRO

(designação da autarquia local)

Função: 331 Transportes rodoviários
Serviço: 1780 Glória - Rua Nova de Vilar

Mês: Dezembro **Ano:** 2011

	Acumulado Até Mês Anterior	Realizado no Mês	Acumulado para Mês Seguinte
Custos Diretos			
Materiais	0,00	0,00	0,00
Mão-de-Obra	142,79	85,47	228,26
Máquinas e Viaturas	15,77	0,00	15,77
Outros Custos Diretos	0,00	0,00	0,00
Sub-Total	158,56	85,47	244,03
Custos Indiretos			
Diretos da Função Valor = 520.779,40 Coef. Imputação = 0,18%	1.244,44	947,18	2.191,62
Indiretos da Função Valor = 252.987,21 Coef. Imputação = 0,18%	347,48	460,13	807,61
Sub-Total	1.591,92	1.407,31	2.999,23
TOTAL	1.750,48	1.492,78	3.243,26

Assinatura do Funcionário

Assinatura do Responsável

CC-7 Apuramento de Custos de Bem ou Serviço

CÂMARA MUNICIPAL DE AVEIRO

(designação da autarquia local)

Função: 331 Transportes rodoviários
Serviço: 1781 Glória - Rua Pe António Almeida

Mês: Dezembro **Ano:** 2011

	Acumulado Até Mês Anterior	Realizado no Mês	Acumulado para Mês Seguinte
Custos Diretos			
Materiais	0,00	0,00	0,00
Mão-de-Obra	90,68	0,00	90,68
Máquinas e Viaturas	1,22	0,00	1,22
Outros Custos Diretos	0,00	0,00	0,00
Sub-Total	91,90	0,00	91,90
Custos Indiretos			
Diretos da Função Valor = 520.779,40 Coef. Imputação = 0,00%	660,20	0,00	660,20
Indiretos da Função Valor = 252.987,21 Coef. Imputação = 0,00%	343,21	0,00	343,21
Sub-Total	1.003,41	0,00	1.003,41
TOTAL	1.095,31	0,00	1.095,31

Assinatura do Funcionário

Assinatura do Responsável

CC-7 Apuramento de Custos de Bem ou Serviço

CÂMARA MUNICIPAL DE AVEIRO

(designação da autarquia local)

Função: 331 Transportes rodoviários
Serviço: 1782 Glória - Rua Pe Arménio C Júnior

Mês: Dezembro **Ano:** 2011

	Acumulado Até Mês Anterior	Realizado no Mês	Acumulado para Mês Seguinte
Custos Diretos			
Materiais	0,00	0,00	0,00
Mão-de-Obra	23,82	0,00	23,82
Máquinas e Viaturas	0,00	0,00	0,00
Outros Custos Diretos	0,00	0,00	0,00
Sub-Total	23,82	0,00	23,82
Custos Indiretos			
Diretos da Função Valor = 520.779,40 Coef. Imputação = 0,00%	199,34	0,00	199,34
Indiretos da Função Valor = 252.987,21 Coef. Imputação = 0,00%	167,80	0,00	167,80
Sub-Total	367,14	0,00	367,14
TOTAL	390,96	0,00	390,96

Assinatura do Funcionário

Assinatura do Responsável

CC-7 Apuramento de Custos de Bem ou Serviço

CÂMARA MUNICIPAL DE AVEIRO

(designação da autarquia local)

Função: 331 Transportes rodoviários
Serviço: 1785 Glória - Rua Prof Egas Moniz

Mês: Dezembro **Ano:** 2011

	Acumulado Até Mês Anterior	Realizado no Mês	Acumulado para Mês Seguinte
Custos Diretos			
Materiais	0,00	0,00	0,00
Mão-de-Obra	22,62	0,00	22,62
Máquinas e Viaturas	0,00	0,00	0,00
Outros Custos Diretos	0,00	0,00	0,00
Sub-Total	22,62	0,00	22,62
Custos Indiretos			
Diretos da Função Valor = 520.779,40 Coef. Imputação = 0,00%	114,51	0,00	114,51
Indiretos da Função Valor = 252.987,21 Coef. Imputação = 0,00%	13,34	0,00	13,34
Sub-Total	127,85	0,00	127,85
TOTAL	150,47	0,00	150,47

Assinatura do Funcionário

Assinatura do Responsável

CC-7 Apuramento de Custos de Bem ou Serviço

CÂMARA MUNICIPAL DE AVEIRO

(designação da autarquia local)

Função: 331 Transportes rodoviários

Serviço: 1788 Glória - Av. 25 de Abril

Mês: Dezembro **Ano:** 2011

	Acumulado Até Mês Anterior	Realizado no Mês	Acumulado para Mês Seguinte
Custos Diretos			
Materiais	0,00	0,00	0,00
Mão-de-Obra	5.384,22	28,72	5.412,94
Máquinas e Viaturas	739,89	3,10	742,99
Outros Custos Diretos	0,00	0,00	0,00
Sub-Total	6.124,11	31,82	6.155,93
Custos Indiretos			
Diretos da Função Valor = 520.779,40 Coef. Imputação = 0,07%	43.181,48	352,63	43.534,11
Indiretos da Função Valor = 252.987,21 Coef. Imputação = 0,07%	23.657,35	171,30	23.828,65
Sub-Total	66.838,83	523,93	67.362,76
TOTAL	72.962,94	555,75	73.518,69

Assinatura do Funcionário

Assinatura do Responsável

CC-7 Apuramento de Custos de Bem ou Serviço

CÂMARA MUNICIPAL DE AVEIRO

(designação da autarquia local)

Função: 331 Transportes rodoviários
Serviço: 1789 Glória - Av. 5 de Outubro

Mês: Dezembro **Ano:** 2011

	Acumulado Até Mês Anterior	Realizado no Mês	Acumulado para Mês Seguinte
Custos Diretos			
Materiais	0,00	0,00	0,00
Mão-de-Obra	431,97	0,00	431,97
Máquinas e Viaturas	29,48	0,00	29,48
Outros Custos Diretos	0,00	0,00	0,00
Sub-Total	461,45	0,00	461,45
Custos Indiretos			
Diretos da Função Valor = 520.779,40 Coef. Imputação = 0,00%	3.477,89	0,00	3.477,89
Indiretos da Função Valor = 252.987,21 Coef. Imputação = 0,00%	784,52	0,00	784,52
Sub-Total	4.262,41	0,00	4.262,41
TOTAL	4.723,86	0,00	4.723,86

Assinatura do Funcionário

Assinatura do Responsável

CC-7 Apuramento de Custos de Bem ou Serviço

CÂMARA MUNICIPAL DE AVEIRO

(designação da autarquia local)

Função: 331 Transportes rodoviários
Serviço: 1790 Glória - Av. Araújo e Silva

Mês: Dezembro **Ano:** 2011

	Acumulado Até Mês Anterior	Realizado no Mês	Acumulado para Mês Seguinte
Custos Diretos			
Materiais	0,00	0,00	0,00
Mão-de-Obra	599,63	0,00	599,63
Máquinas e Viaturas	33,46	0,00	33,46
Outros Custos Diretos	0,00	0,00	0,00
Sub-Total	633,09	0,00	633,09
Custos Indiretos			
Diretos da Função Valor = 520.779,40 Coef. Imputação = 0,00%	4.821,72	0,00	4.821,72
Indiretos da Função Valor = 252.987,21 Coef. Imputação = 0,00%	2.437,40	0,00	2.437,40
Sub-Total	7.259,12	0,00	7.259,12
TOTAL	7.892,21	0,00	7.892,21

Assinatura do Funcionário

Assinatura do Responsável

CC-7 Apuramento de Custos de Bem ou Serviço

CÂMARA MUNICIPAL DE AVEIRO

(designação da autarquia local)

Função: 331 Transportes rodoviários
Serviço: 1792 Glória - Av. Artur Ravara

Mês: Dezembro **Ano:** 2011

	Acumulado Até Mês Anterior	Realizado no Mês	Acumulado para Mês Seguinte
Custos Diretos			
Materiais	0,00	0,00	0,00
Mão-de-Obra	458,16	0,00	458,16
Máquinas e Viaturas	36,87	0,00	36,87
Outros Custos Diretos	0,00	0,00	0,00
Sub-Total	495,03	0,00	495,03
Custos Indiretos			
Diretos da Função Valor = 520.779,40 Coef. Imputação = 0,00%	3.737,54	0,00	3.737,54
Indiretos da Função Valor = 252.987,21 Coef. Imputação = 0,00%	1.046,79	0,00	1.046,79
Sub-Total	4.784,33	0,00	4.784,33
TOTAL	5.279,36	0,00	5.279,36

Assinatura do Funcionário

Assinatura do Responsável

CC-7 Apuramento de Custos de Bem ou Serviço

CÂMARA MUNICIPAL DE AVEIRO

(designação da autarquia local)

Função: 331 Transportes rodoviários
Serviço: 1793 Glória - Av. da Universidade

Mês: Dezembro **Ano:** 2011

	Acumulado Até Mês Anterior	Realizado no Mês	Acumulado para Mês Seguinte
Custos Diretos			
Materiais	0,00	0,00	0,00
Mão-de-Obra	967,92	117,14	1.085,06
Máquinas e Viaturas	123,69	50,86	174,55
Outros Custos Diretos	1.974,15	903,31	2.877,46
Sub-Total	3.065,76	1.071,31	4.137,07
Custos Indiretos			
Diretos da Função Valor = 520.779,40 Coef. Imputação = 2,28%	22.653,25	11.872,28	34.525,53
Indiretos da Função Valor = 252.987,21 Coef. Imputação = 2,28%	5.066,45	5.767,39	10.833,84
Sub-Total	27.719,70	17.639,67	45.359,37
TOTAL	30.785,46	18.710,98	49.496,44

Assinatura do Funcionário

Assinatura do Responsável

CC-7 Apuramento de Custos de Bem ou Serviço

CÂMARA MUNICIPAL DE AVEIRO

(designação da autarquia local)

Função: 331 Transportes rodoviários

Serviço: 1794 Glória - Av. de Bourges

Mês: Dezembro **Ano:** 2011

	Acumulado Até Mês Anterior	Realizado no Mês	Acumulado para Mês Seguinte
Custos Diretos			
Materiais	0,00	0,00	0,00
Mão-de-Obra	391,85	0,00	391,85
Máquinas e Viaturas	18,11	0,00	18,11
Outros Custos Diretos	0,00	0,00	0,00
Sub-Total	409,96	0,00	409,96
Custos Indiretos			
Diretos da Função Valor = 520.779,40 Coef. Imputação = 0,00%	3.214,06	0,00	3.214,06
Indiretos da Função Valor = 252.987,21 Coef. Imputação = 0,00%	2.054,00	0,00	2.054,00
Sub-Total	5.268,06	0,00	5.268,06
TOTAL	5.678,02	0,00	5.678,02

Assinatura do Funcionário

Assinatura do Responsável

CC-7 Apuramento de Custos de Bem ou Serviço

CÂMARA MUNICIPAL DE AVEIRO

(designação da autarquia local)

Função: 331 Transportes rodoviários

Serviço: 1795 Glória - Av. de Oita

Mês: Dezembro **Ano:** 2011

	Acumulado Até Mês Anterior	Realizado no Mês	Acumulado para Mês Seguinte
Custos Diretos			
Materiais	0,00	0,00	0,00
Mão-de-Obra	309,99	210,41	520,40
Máquinas e Viaturas	10,94	0,36	11,30
Outros Custos Diretos	0,00	0,00	0,00
Sub-Total	320,93	210,77	531,70
Custos Indiretos			
Diretos da Função Valor = 520.779,40 Coef. Imputação = 0,45%	2.248,57	2.335,76	4.584,33
Indiretos da Função Valor = 252.987,21 Coef. Imputação = 0,45%	1.050,31	1.134,68	2.184,99
Sub-Total	3.298,88	3.470,44	6.769,32
TOTAL	3.619,81	3.681,21	7.301,02

Assinatura do Funcionário

Assinatura do Responsável

CC-7 Apuramento de Custos de Bem ou Serviço

CÂMARA MUNICIPAL DE AVEIRO

(designação da autarquia local)

Função: 331 Transportes rodoviários
Serviço: 1796 Glória - Av. Santa Joana

Mês: Dezembro **Ano:** 2011

	Acumulado Até Mês Anterior	Realizado no Mês	Acumulado para Mês Seguinte
Custos Diretos			
Materiais	0,00	0,00	0,00
Mão-de-Obra	557,91	0,00	557,91
Máquinas e Viaturas	20,61	0,00	20,61
Outros Custos Diretos	0,00	0,00	0,00
Sub-Total	578,52	0,00	578,52
Custos Indiretos			
Diretos da Função Valor = 520.779,40 Coef. Imputação = 0,00%	4.545,13	0,00	4.545,13
Indiretos da Função Valor = 252.987,21 Coef. Imputação = 0,00%	1.868,18	0,00	1.868,18
Sub-Total	6.413,31	0,00	6.413,31
TOTAL	6.991,83	0,00	6.991,83

Assinatura do Funcionário

Assinatura do Responsável

CC-7 Apuramento de Custos de Bem ou Serviço

CÂMARA MUNICIPAL DE AVEIRO

(designação da autarquia local)

Função: 331 Transportes rodoviários
Serviço: 1798 Glória - Av. Francisco Sá Carneiro

Mês: Dezembro **Ano:** 2011

	Acumulado Até Mês Anterior	Realizado no Mês	Acumulado para Mês Seguinte
Custos Diretos			
Materiais	0,00	0,00	0,00
Mão-de-Obra	705,58	66,36	771,94
Máquinas e Viaturas	18,00	1,90	19,90
Outros Custos Diretos	0,00	0,00	0,00
Sub-Total	723,58	68,26	791,84
Custos Indiretos			
Diretos da Função Valor = 520.779,40 Coef. Imputação = 0,15%	6.126,99	756,46	6.883,45
Indiretos da Função Valor = 252.987,21 Coef. Imputação = 0,15%	2.970,04	367,48	3.337,52
Sub-Total	9.097,03	1.123,94	10.220,97
TOTAL	9.820,61	1.192,20	11.012,81

Assinatura do Funcionário

Assinatura do Responsável

CC-7 Apuramento de Custos de Bem ou Serviço

CÂMARA MUNICIPAL DE AVEIRO

(designação da autarquia local)

Função: 331 Transportes rodoviários
Serviço: 1804 Glória - Trav. Rua Direita

Mês: Dezembro **Ano:** 2011

	Acumulado Até Mês Anterior	Realizado no Mês	Acumulado para Mês Seguinte
Custos Diretos			
Materiais	0,00	0,00	0,00
Mão-de-Obra	0,00	0,00	0,00
Máquinas e Viaturas	0,00	0,00	0,00
Outros Custos Diretos	240,40	0,00	240,40
Sub-Total	240,40	0,00	240,40
Custos Indiretos			
Diretos da Função Valor = 520.779,40 Coef. Imputação = 0,00%	1.652,28	0,00	1.652,28
Indiretos da Função Valor = 252.987,21 Coef. Imputação = 0,00%	281,71	0,00	281,71
Sub-Total	1.933,99	0,00	1.933,99
TOTAL	2.174,39	0,00	2.174,39

Assinatura do Funcionário

Assinatura do Responsável

CC-7 Apuramento de Custos de Bem ou Serviço

CÂMARA MUNICIPAL DE AVEIRO

(designação da autarquia local)

Função: 331 Transportes rodoviários

Serviço: 1805 Glória - Trav. R. Direita (Vilar)

Mês: Dezembro

Ano: 2011

	Acumulado Até Mês Anterior	Realizado no Mês	Acumulado para Mês Seguinte
Custos Diretos			
Materiais	0,00	0,00	0,00
Mão-de-Obra	14,02	0,00	14,02
Máquinas e Viaturas	0,00	0,00	0,00
Outros Custos Diretos	0,00	0,00	0,00
Sub-Total	14,02	0,00	14,02
Custos Indiretos			
Diretos da Função Valor = 520.779,40 Coef. Imputação = 0,00%	110,84	0,00	110,84
Indiretos da Função Valor = 252.987,21 Coef. Imputação = 0,00%	61,48	0,00	61,48
Sub-Total	172,32	0,00	172,32
TOTAL	186,34	0,00	186,34

Assinatura do Funcionário

Assinatura do Responsável

CC-7 Apuramento de Custos de Bem ou Serviço

CÂMARA MUNICIPAL DE AVEIRO

(designação da autarquia local)

Função: 331 Transportes rodoviários
Serviço: 1808 Glória - Trav. das Beatas

Mês: Dezembro **Ano:** 2011

	Acumulado Até Mês Anterior	Realizado no Mês	Acumulado para Mês Seguinte
Custos Diretos			
Materiais	0,00	0,00	0,00
Mão-de-Obra	98,04	0,00	98,04
Máquinas e Viaturas	0,00	0,00	0,00
Outros Custos Diretos	0,00	0,00	0,00
Sub-Total	98,04	0,00	98,04
Custos Indiretos			
Diretos da Função Valor = 520.779,40 Coef. Imputação = 0,00%	820,46	0,00	820,46
Indiretos da Função Valor = 252.987,21 Coef. Imputação = 0,00%	690,64	0,00	690,64
Sub-Total	1.511,10	0,00	1.511,10
TOTAL	1.609,14	0,00	1.609,14

Assinatura do Funcionário

Assinatura do Responsável

CC-7 Apuramento de Custos de Bem ou Serviço

CÂMARA MUNICIPAL DE AVEIRO

(designação da autarquia local)

Função: 331 Transportes rodoviários
Serviço: 1810 Glória - Trav. São Martinho

Mês: Dezembro **Ano:** 2011

	Acumulado Até Mês Anterior	Realizado no Mês	Acumulado para Mês Seguinte
Custos Diretos			
Materiais	0,00	0,00	0,00
Mão-de-Obra	0,00	108,33	108,33
Máquinas e Viaturas	0,00	0,00	0,00
Outros Custos Diretos	0,00	0,00	0,00
Sub-Total	0,00	108,33	108,33
Custos Indiretos			
Diretos da Função Valor = 520.779,40 Coef. Imputação = 0,23%	0,00	1.200,52	1.200,52
Indiretos da Função Valor = 252.987,21 Coef. Imputação = 0,23%	0,00	583,19	583,19
Sub-Total	0,00	1.783,71	1.783,71
TOTAL	0,00	1.892,04	1.892,04

Assinatura do Funcionário

Assinatura do Responsável

CC-7 Apuramento de Custos de Bem ou Serviço

CÂMARA MUNICIPAL DE AVEIRO

(designação da autarquia local)

Função: 331 Transportes rodoviários
Serviço: 1812 Glória - Rotunda do Hospital

Mês: Dezembro **Ano:** 2011

	Acumulado Até Mês Anterior	Realizado no Mês	Acumulado para Mês Seguinte
Custos Diretos			
Materiais	2,49	0,00	2,49
Mão-de-Obra	1.177,30	41,66	1.218,96
Máquinas e Viaturas	71,90	3,40	75,30
Outros Custos Diretos	0,00	0,00	0,00
Sub-Total	1.251,69	45,06	1.296,75
Custos Indiretos			
Diretos da Função Valor = 520.779,40 Coef. Imputação = 0,10%	10.065,88	499,36	10.565,24
Indiretos da Função Valor = 252.987,21 Coef. Imputação = 0,10%	4.822,08	242,58	5.064,66
Sub-Total	14.887,96	741,94	15.629,90
TOTAL	16.139,65	787,00	16.926,65

Assinatura do Funcionário

Assinatura do Responsável

CC-7 Apuramento de Custos de Bem ou Serviço

CÂMARA MUNICIPAL DE AVEIRO

(designação da autarquia local)

Função: 331 Transportes rodoviários

Serviço: 1813 Glória - Rotunda e separador Avenida Sta. Joana

Mês: Dezembro

Ano: 2011

	Acumulado Até Mês Anterior	Realizado no Mês	Acumulado para Mês Seguinte
Custos Diretos			
Materiais	2,49	0,00	2,49
Mão-de-Obra	2.162,63	100,34	2.262,97
Máquinas e Viaturas	65,27	20,04	85,31
Outros Custos Diretos	0,00	0,00	0,00
Sub-Total	2.230,39	120,38	2.350,77
Custos Indiretos			
Diretos da Função Valor = 520.779,40 Coef. Imputação = 0,26%	17.116,09	1.334,05	18.450,14
Indiretos da Função Valor = 252.987,21 Coef. Imputação = 0,26%	5.560,10	648,06	6.208,16
Sub-Total	22.676,19	1.982,11	24.658,30
TOTAL	24.906,58	2.102,49	27.009,07

Assinatura do Funcionário

Assinatura do Responsável

CC-7 Apuramento de Custos de Bem ou Serviço

CÂMARA MUNICIPAL DE AVEIRO

(designação da autarquia local)

Função: 331 Transportes rodoviários
Serviço: 1814 Glória - Rotunda das Glicínias

Mês: Dezembro **Ano:** 2011

	Acumulado Até Mês Anterior	Realizado no Mês	Acumulado para Mês Seguinte
Custos Diretos			
Materiais	0,00	0,00	0,00
Mão-de-Obra	1.319,92	80,91	1.400,83
Máquinas e Viaturas	45,46	3,92	49,38
Outros Custos Diretos	0,00	0,00	0,00
Sub-Total	1.365,38	84,83	1.450,21
Custos Indiretos			
Diretos da Função Valor = 520.779,40 Coef. Imputação = 0,18%	10.341,09	940,09	11.281,18
Indiretos da Função Valor = 252.987,21 Coef. Imputação = 0,18%	3.266,93	456,68	3.723,61
Sub-Total	13.608,02	1.396,77	15.004,79
TOTAL	14.973,40	1.481,60	16.455,00

Assinatura do Funcionário

Assinatura do Responsável

CC-7 Apuramento de Custos de Bem ou Serviço

CÂMARA MUNICIPAL DE AVEIRO

(designação da autarquia local)

Função: 331 Transportes rodoviários

Serviço: 1815 Glória - Rotunda e separadores Avenida 25 Abril

Mês: Dezembro **Ano:** 2011

	Acumulado Até Mês Anterior	Realizado no Mês	Acumulado para Mês Seguinte
Custos Diretos			
Materiais	0,00	0,00	0,00
Mão-de-Obra	735,24	0,00	735,24
Máquinas e Viaturas	79,57	0,00	79,57
Outros Custos Diretos	0,00	0,00	0,00
Sub-Total	814,81	0,00	814,81
Custos Indiretos			
Diretos da Função Valor = 520.779,40 Coef. Imputação = 0,00%	7.116,94	0,00	7.116,94
Indiretos da Função Valor = 252.987,21 Coef. Imputação = 0,00%	1.453,30	0,00	1.453,30
Sub-Total	8.570,24	0,00	8.570,24
TOTAL	9.385,05	0,00	9.385,05

Assinatura do Funcionário

Assinatura do Responsável

CC-7 Apuramento de Custos de Bem ou Serviço

CÂMARA MUNICIPAL DE AVEIRO

(designação da autarquia local)

Função: 331 Transportes rodoviários
Serviço: 1816 Glória - Rotunda da Forca Vouga

Mês: Dezembro **Ano:** 2011

	Acumulado Até Mês Anterior	Realizado no Mês	Acumulado para Mês Seguinte
Custos Diretos			
Materiais	0,00	0,00	0,00
Mão-de-Obra	274,07	0,00	274,07
Máquinas e Viaturas	31,00	0,00	31,00
Outros Custos Diretos	0,00	0,00	0,00
Sub-Total	305,07	0,00	305,07
Custos Indiretos			
Diretos da Função Valor = 520.779,40 Coef. Imputação = 0,00%	2.286,06	0,00	2.286,06
Indiretos da Função Valor = 252.987,21 Coef. Imputação = 0,00%	2.209,33	0,00	2.209,33
Sub-Total	4.495,39	0,00	4.495,39
TOTAL	4.800,46	0,00	4.800,46

Assinatura do Funcionário

Assinatura do Responsável

CC-7 Apuramento de Custos de Bem ou Serviço

CÂMARA MUNICIPAL DE AVEIRO

(designação da autarquia local)

Função: 331 Transportes rodoviários
Serviço: 1817 Glória - Rotunda do Pingo Doce

Mês: Dezembro **Ano:** 2011

	Acumulado Até Mês Anterior	Realizado no Mês	Acumulado para Mês Seguinte
Custos Diretos			
Materiais	0,00	0,00	0,00
Mão-de-Obra	1.203,88	34,83	1.238,71
Máquinas e Viaturas	6,60	1,79	8,39
Outros Custos Diretos	0,00	0,00	0,00
Sub-Total	1.210,48	36,62	1.247,10
Custos Indiretos			
Diretos da Função Valor = 520.779,40 Coef. Imputação = 0,08%	9.350,27	405,82	9.756,09
Indiretos da Função Valor = 252.987,21 Coef. Imputação = 0,08%	3.133,13	197,14	3.330,27
Sub-Total	12.483,40	602,96	13.086,36
TOTAL	13.693,88	639,58	14.333,46

Assinatura do Funcionário

Assinatura do Responsável

CC-7 Apuramento de Custos de Bem ou Serviço

CÂMARA MUNICIPAL DE AVEIRO

(designação da autarquia local)

Função: 331 Transportes rodoviários

Serviço: 1818 Glória - Rotunda Avenida Araújo e Silva

Mês: Dezembro

Ano: 2011

	Acumulado Até Mês Anterior	Realizado no Mês	Acumulado para Mês Seguinte
Custos Diretos			
Materiais	0,00	0,00	0,00
Mão-de-Obra	1.918,61	0,00	1.918,61
Máquinas e Viaturas	46,96	0,00	46,96
Outros Custos Diretos	0,00	0,00	0,00
Sub-Total	1.965,57	0,00	1.965,57
Custos Indiretos			
Diretos da Função Valor = 520.779,40 Coef. Imputação = 0,00%	17.021,03	0,00	17.021,03
Indiretos da Função Valor = 252.987,21 Coef. Imputação = 0,00%	2.903,85	0,00	2.903,85
Sub-Total	19.924,88	0,00	19.924,88
TOTAL	21.890,45	0,00	21.890,45

Assinatura do Funcionário

Assinatura do Responsável

CC-7 Apuramento de Custos de Bem ou Serviço

CÂMARA MUNICIPAL DE AVEIRO

(designação da autarquia local)

Função: 331 Transportes rodoviários
Serviço: 1819 Glória - Rotunda do Barreiro

Mês: Dezembro **Ano:** 2011

	Acumulado Até Mês Anterior	Realizado no Mês	Acumulado para Mês Seguinte
Custos Diretos			
Materiais	2,49	0,00	2,49
Mão-de-Obra	108,57	0,00	108,57
Máquinas e Viaturas	14,27	0,00	14,27
Outros Custos Diretos	0,00	0,00	0,00
Sub-Total	125,33	0,00	125,33
Custos Indiretos			
Diretos da Função Valor = 520.779,40 Coef. Imputação = 0,00%	1.046,45	0,00	1.046,45
Indiretos da Função Valor = 252.987,21 Coef. Imputação = 0,00%	502,97	0,00	502,97
Sub-Total	1.549,42	0,00	1.549,42
TOTAL	1.674,75	0,00	1.674,75

Assinatura do Funcionário

Assinatura do Responsável

CC-7 Apuramento de Custos de Bem ou Serviço

CÂMARA MUNICIPAL DE AVEIRO

(designação da autarquia local)

Função: 331 Transportes rodoviários

Serviço: 1820 Glória - Rotunda frente ao Centro de Congressos

Mês: Dezembro

Ano: 2011

	Acumulado Até Mês Anterior	Realizado no Mês	Acumulado para Mês Seguinte
Custos Diretos			
Materiais	0,00	0,00	0,00
Mão-de-Obra	213,12	0,00	213,12
Máquinas e Viaturas	10,02	0,00	10,02
Outros Custos Diretos	0,00	0,00	0,00
Sub-Total	223,14	0,00	223,14
Custos Indiretos			
Diretos da Função Valor = 520.779,40 Coef. Imputação = 0,00%	1.581,66	0,00	1.581,66
Indiretos da Função Valor = 252.987,21 Coef. Imputação = 0,00%	697,20	0,00	697,20
Sub-Total	2.278,86	0,00	2.278,86
TOTAL	2.502,00	0,00	2.502,00

Assinatura do Funcionário

Assinatura do Responsável

CC-7 Apuramento de Custos de Bem ou Serviço

CÂMARA MUNICIPAL DE AVEIRO

(designação da autarquia local)

Função: 331 Transportes rodoviários

Serviço: 1821 Glória - Rotunda e separadores das Pirâmides

Mês: Dezembro

Ano: 2011

	Acumulado Até Mês Anterior	Realizado no Mês	Acumulado para Mês Seguinte
Custos Diretos			
Materiais	156,62	0,00	156,62
Mão-de-Obra	665,09	169,11	834,20
Máquinas e Viaturas	109,84	1,60	111,44
Outros Custos Diretos	0,00	0,00	0,00
Sub-Total	931,55	170,71	1.102,26
Custos Indiretos			
Diretos da Função Valor = 520.779,40 Coef. Imputação = 0,36%	8.296,73	1.891,81	10.188,54
Indiretos da Função Valor = 252.987,21 Coef. Imputação = 0,36%	1.214,80	919,02	2.133,82
Sub-Total	9.511,53	2.810,83	12.322,36
TOTAL	10.443,08	2.981,54	13.424,62

Assinatura do Funcionário

Assinatura do Responsável

CC-7 Apuramento de Custos de Bem ou Serviço

CÂMARA MUNICIPAL DE AVEIRO

(designação da autarquia local)

Função: 331 Transportes rodoviários

Serviço: 1822 Glória - Reconstrução/Manutenção caminhos rurais

Mês: Dezembro

Ano: 2011

	Acumulado Até Mês Anterior	Realizado no Mês	Acumulado para Mês Seguinte
Custos Diretos			
Materiais	0,00	0,00	0,00
Mão-de-Obra	170,87	0,00	170,87
Máquinas e Viaturas	8,39	0,00	8,39
Outros Custos Diretos	0,00	0,00	0,00
Sub-Total	179,26	0,00	179,26
Custos Indiretos			
Diretos da Função Valor = 520.779,40 Coef. Imputação = 0,00%	1.192,62	0,00	1.192,62
Indiretos da Função Valor = 252.987,21 Coef. Imputação = 0,00%	486,37	0,00	486,37
Sub-Total	1.678,99	0,00	1.678,99
TOTAL	1.858,25	0,00	1.858,25

Assinatura do Funcionário

Assinatura do Responsável

CC-7 Apuramento de Custos de Bem ou Serviço

CÂMARA MUNICIPAL DE AVEIRO

(designação da autarquia local)

Função: 331 Transportes rodoviários

Serviço: 1823 Nariz - Largo da Capela

Mês: Dezembro **Ano:** 2011

	Acumulado Até Mês Anterior	Realizado no Mês	Acumulado para Mês Seguinte
Custos Diretos			
Materiais	0,00	0,00	0,00
Mão-de-Obra	0,00	0,00	0,00
Máquinas e Viaturas	4,56	0,00	4,56
Outros Custos Diretos	0,00	0,00	0,00
Sub-Total	4,56	0,00	4,56
Custos Indiretos			
Diretos da Função Valor = 520.779,40 Coef. Imputação = 0,00%	39,40	0,00	39,40
Indiretos da Função Valor = 252.987,21 Coef. Imputação = 0,00%	8,06	0,00	8,06
Sub-Total	47,46	0,00	47,46
TOTAL	52,02	0,00	52,02

Assinatura do Funcionário

Assinatura do Responsável

CC-7 Apuramento de Custos de Bem ou Serviço

CÂMARA MUNICIPAL DE AVEIRO

(designação da autarquia local)

Função: 331 Transportes rodoviários
Serviço: 1824 Nariz - Largo de São Pedro

Mês: Dezembro **Ano:** 2011

	Acumulado Até Mês Anterior	Realizado no Mês	Acumulado para Mês Seguinte
Custos Diretos			
Materiais	0,00	0,00	0,00
Mão-de-Obra	0,00	0,00	0,00
Máquinas e Viaturas	1,87	0,00	1,87
Outros Custos Diretos	0,00	0,00	0,00
Sub-Total	1,87	0,00	1,87
Custos Indiretos			
Diretos da Função Valor = 520.779,40 Coef. Imputação = 0,00%	13,06	0,00	13,06
Indiretos da Função Valor = 252.987,21 Coef. Imputação = 0,00%	15,94	0,00	15,94
Sub-Total	29,00	0,00	29,00
TOTAL	30,87	0,00	30,87

Assinatura do Funcionário

Assinatura do Responsável

CC-7 Apuramento de Custos de Bem ou Serviço

CÂMARA MUNICIPAL DE AVEIRO

(designação da autarquia local)

Função: 331 Transportes rodoviários

Serviço: 1827 Nariz - Rua Cabeço da Eireira

Mês: Dezembro

Ano: 2011

	Acumulado Até Mês Anterior	Realizado no Mês	Acumulado para Mês Seguinte
Custos Diretos			
Materiais	0,00	0,00	0,00
Mão-de-Obra	23,82	0,00	23,82
Máquinas e Viaturas	12,03	0,00	12,03
Outros Custos Diretos	0,00	0,00	0,00
Sub-Total	35,85	0,00	35,85
Custos Indiretos			
Diretos da Função Valor = 520.779,40 Coef. Imputação = 0,00%	250,40	0,00	250,40
Indiretos da Função Valor = 252.987,21 Coef. Imputação = 0,00%	305,61	0,00	305,61
Sub-Total	556,01	0,00	556,01
TOTAL	591,86	0,00	591,86

Assinatura do Funcionário

Assinatura do Responsável

CC-7 Apuramento de Custos de Bem ou Serviço

CÂMARA MUNICIPAL DE AVEIRO

(designação da autarquia local)

Função: 331 Transportes rodoviários

Serviço: 1828 Nariz - Rua da Azinhaga

Mês: Dezembro **Ano:** 2011

	Acumulado Até Mês Anterior	Realizado no Mês	Acumulado para Mês Seguinte
Custos Diretos			
Materiais	0,00	0,00	0,00
Mão-de-Obra	23,82	0,00	23,82
Máquinas e Viaturas	12,03	0,00	12,03
Outros Custos Diretos	0,00	0,00	0,00
Sub-Total	35,85	0,00	35,85
Custos Indiretos			
Diretos da Função Valor = 520.779,40 Coef. Imputação = 0,00%	250,40	0,00	250,40
Indiretos da Função Valor = 252.987,21 Coef. Imputação = 0,00%	305,61	0,00	305,61
Sub-Total	556,01	0,00	556,01
TOTAL	591,86	0,00	591,86

Assinatura do Funcionário

Assinatura do Responsável

CC-7 Apuramento de Custos de Bem ou Serviço

CÂMARA MUNICIPAL DE AVEIRO

(designação da autarquia local)

Função: 331 Transportes rodoviários
Serviço: 1829 Nariz - Rua da Barreira Branca

Mês: Dezembro **Ano:** 2011

	Acumulado Até Mês Anterior	Realizado no Mês	Acumulado para Mês Seguinte
Custos Diretos			
Materiais	0,00	0,00	0,00
Mão-de-Obra	546,02	0,00	546,02
Máquinas e Viaturas	339,39	0,00	339,39
Outros Custos Diretos	0,00	0,00	0,00
Sub-Total	885,41	0,00	885,41
Custos Indiretos			
Diretos da Função Valor = 520.779,40 Coef. Imputação = 0,00%	8.002,26	0,00	8.002,26
Indiretos da Função Valor = 252.987,21 Coef. Imputação = 0,00%	595,16	0,00	595,16
Sub-Total	8.597,42	0,00	8.597,42
TOTAL	9.482,83	0,00	9.482,83

Assinatura do Funcionário

Assinatura do Responsável

CC-7 Apuramento de Custos de Bem ou Serviço

CÂMARA MUNICIPAL DE AVEIRO

(designação da autarquia local)

Função: 331 Transportes rodoviários
Serviço: 1830 Nariz - Rua da Capela - obra

Mês: Dezembro **Ano:** 2011

	Acumulado Até Mês Anterior	Realizado no Mês	Acumulado para Mês Seguinte
Custos Diretos			
Materiais	0,00	0,00	0,00
Mão-de-Obra	22,02	0,00	22,02
Máquinas e Viaturas	0,00	0,00	0,00
Outros Custos Diretos	0,00	0,00	0,00
Sub-Total	22,02	0,00	22,02
Custos Indiretos			
Diretos da Função Valor = 520.779,40 Coef. Imputação = 0,00%	171,40	0,00	171,40
Indiretos da Função Valor = 252.987,21 Coef. Imputação = 0,00%	16,10	0,00	16,10
Sub-Total	187,50	0,00	187,50
TOTAL	209,52	0,00	209,52

Assinatura do Funcionário

Assinatura do Responsável

CC-7 Apuramento de Custos de Bem ou Serviço

CÂMARA MUNICIPAL DE AVEIRO

(designação da autarquia local)

Função: 331 Transportes rodoviários
Serviço: 1844 Nariz - Rua Direita (Nariz)

Mês: Dezembro **Ano:** 2011

	Acumulado Até Mês Anterior	Realizado no Mês	Acumulado para Mês Seguinte
Custos Diretos			
Materiais	0,00	0,00	0,00
Mão-de-Obra	65,98	0,00	65,98
Máquinas e Viaturas	14,13	0,00	14,13
Outros Custos Diretos	0,00	0,00	0,00
Sub-Total	80,11	0,00	80,11
Custos Indiretos			
Diretos da Função Valor = 520.779,40 Coef. Imputação = 0,00%	601,97	0,00	601,97
Indiretos da Função Valor = 252.987,21 Coef. Imputação = 0,00%	539,00	0,00	539,00
Sub-Total	1.140,97	0,00	1.140,97
TOTAL	1.221,08	0,00	1.221,08

Assinatura do Funcionário

Assinatura do Responsável

CC-7 Apuramento de Custos de Bem ou Serviço

CÂMARA MUNICIPAL DE AVEIRO

(designação da autarquia local)

Função: 331 Transportes rodoviários
Serviço: 1848 Nariz - Rua do Chão Velho

Mês: Dezembro **Ano:** 2011

	Acumulado Até Mês Anterior	Realizado no Mês	Acumulado para Mês Seguinte
Custos Diretos			
Materiais	0,00	0,00	0,00
Mão-de-Obra	29,10	0,00	29,10
Máquinas e Viaturas	0,00	0,00	0,00
Outros Custos Diretos	0,00	0,00	0,00
Sub-Total	29,10	0,00	29,10
Custos Indiretos			
Diretos da Função Valor = 520.779,40 Coef. Imputação = 0,00%	147,31	0,00	147,31
Indiretos da Função Valor = 252.987,21 Coef. Imputação = 0,00%	17,16	0,00	17,16
Sub-Total	164,47	0,00	164,47
TOTAL	193,57	0,00	193,57

Assinatura do Funcionário

Assinatura do Responsável

CC-7 Apuramento de Custos de Bem ou Serviço

CÂMARA MUNICIPAL DE AVEIRO

(designação da autarquia local)

Função: 331 Transportes rodoviários
Serviço: 1861 Nariz - Rua Dr Girão Pereira

Mês: Dezembro **Ano:** 2011

	Acumulado Até Mês Anterior	Realizado no Mês	Acumulado para Mês Seguinte
Custos Diretos			
Materiais	0,00	0,00	0,00
Mão-de-Obra	76,43	0,00	76,43
Máquinas e Viaturas	0,22	0,00	0,22
Outros Custos Diretos	0,00	0,00	0,00
Sub-Total	76,65	0,00	76,65
Custos Indiretos			
Diretos da Função Valor = 520.779,40 Coef. Imputação = 0,00%	535,38	0,00	535,38
Indiretos da Função Valor = 252.987,21 Coef. Imputação = 0,00%	653,42	0,00	653,42
Sub-Total	1.188,80	0,00	1.188,80
TOTAL	1.265,45	0,00	1.265,45

Assinatura do Funcionário

Assinatura do Responsável

CC-7 Apuramento de Custos de Bem ou Serviço

CÂMARA MUNICIPAL DE AVEIRO

(designação da autarquia local)

Função: 331 Transportes rodoviários
Serviço: 1866 Nariz - Rua Prof Gelásio Rocha

Mês: Dezembro **Ano:** 2011

	Acumulado Até Mês Anterior	Realizado no Mês	Acumulado para Mês Seguinte
Custos Diretos			
Materiais	0,00	0,00	0,00
Mão-de-Obra	76,43	0,00	76,43
Máquinas e Viaturas	0,33	0,00	0,33
Outros Custos Diretos	0,00	0,00	0,00
Sub-Total	76,76	0,00	76,76
Custos Indiretos			
Diretos da Função Valor = 520.779,40 Coef. Imputação = 0,00%	536,15	0,00	536,15
Indiretos da Função Valor = 252.987,21 Coef. Imputação = 0,00%	654,36	0,00	654,36
Sub-Total	1.190,51	0,00	1.190,51
TOTAL	1.267,27	0,00	1.267,27

Assinatura do Funcionário

Assinatura do Responsável

CC-7 Apuramento de Custos de Bem ou Serviço

CÂMARA MUNICIPAL DE AVEIRO

(designação da autarquia local)

Função: 331 Transportes rodoviários
Serviço: 1867 Nariz - Rua Vale do Rato

Mês: Dezembro **Ano:** 2011

	Acumulado Até Mês Anterior	Realizado no Mês	Acumulado para Mês Seguinte
Custos Diretos			
Materiais	0,00	0,00	0,00
Mão-de-Obra	48,25	0,00	48,25
Máquinas e Viaturas	3,38	0,00	3,38
Outros Custos Diretos	0,00	0,00	0,00
Sub-Total	51,63	0,00	51,63
Custos Indiretos			
Diretos da Função Valor = 520.779,40 Coef. Imputação = 0,00%	388,97	0,00	388,97
Indiretos da Função Valor = 252.987,21 Coef. Imputação = 0,00%	53,54	0,00	53,54
Sub-Total	442,51	0,00	442,51
TOTAL	494,14	0,00	494,14

Assinatura do Funcionário

Assinatura do Responsável

CC-7 Apuramento de Custos de Bem ou Serviço

CÂMARA MUNICIPAL DE AVEIRO

(designação da autarquia local)

Função: 331 Transportes rodoviários

Serviço: 1878 Nariz - Reconstrução/Manutenção caminhos rurais

Mês: Dezembro

Ano: 2011

	Acumulado Até Mês Anterior	Realizado no Mês	Acumulado para Mês Seguinte
Custos Diretos			
Materiais	0,00	0,00	0,00
Mão-de-Obra	1.919,16	0,00	1.919,16
Máquinas e Viaturas	2.038,61	0,00	2.038,61
Outros Custos Diretos	0,00	0,00	0,00
Sub-Total	3.957,77	0,00	3.957,77
Custos Indiretos			
Diretos da Função Valor = 520.779,40 Coef. Imputação = 0,00%	30.648,92	0,00	30.648,92
Indiretos da Função Valor = 252.987,21 Coef. Imputação = 0,00%	6.265,71	0,00	6.265,71
Sub-Total	36.914,63	0,00	36.914,63
TOTAL	40.872,40	0,00	40.872,40

Assinatura do Funcionário

Assinatura do Responsável

CC-7 Apuramento de Custos de Bem ou Serviço

CÂMARA MUNICIPAL DE AVEIRO

(designação da autarquia local)

Função: 331 Transportes rodoviários
Serviço: 1880 N^a Sr^a Fátima - Largo da Capela

Mês: Dezembro **Ano:** 2011

	Acumulado Até Mês Anterior	Realizado no Mês	Acumulado para Mês Seguinte
Custos Diretos			
Materiais	0,00	0,00	0,00
Mão-de-Obra	161,30	0,00	161,30
Máquinas e Viaturas	29,01	0,00	29,01
Outros Custos Diretos	0,00	0,00	0,00
Sub-Total	190,31	0,00	190,31
Custos Indiretos			
Diretos da Função Valor = 520.779,40 Coef. Imputação = 0,00%	1.400,49	0,00	1.400,49
Indiretos da Função Valor = 252.987,21 Coef. Imputação = 0,00%	927,84	0,00	927,84
Sub-Total	2.328,33	0,00	2.328,33
TOTAL	2.518,64	0,00	2.518,64

Assinatura do Funcionário

Assinatura do Responsável

CC-7 Apuramento de Custos de Bem ou Serviço

CÂMARA MUNICIPAL DE AVEIRO

(designação da autarquia local)

Função: 331 Transportes rodoviários

Serviço: 1883 N^a Sr^a Fátima - Rua da Arrôta

Mês: Dezembro

Ano: 2011

	Acumulado Até Mês Anterior	Realizado no Mês	Acumulado para Mês Seguinte
Custos Diretos			
Materiais	0,00	0,00	0,00
Mão-de-Obra	6,01	0,00	6,01
Máquinas e Viaturas	3,28	0,00	3,28
Outros Custos Diretos	0,00	0,00	0,00
Sub-Total	9,29	0,00	9,29
Custos Indiretos			
Diretos da Função Valor = 520.779,40 Coef. Imputação = 0,00%	72,31	0,00	72,31
Indiretos da Função Valor = 252.987,21 Coef. Imputação = 0,00%	6,79	0,00	6,79
Sub-Total	79,10	0,00	79,10
TOTAL	88,39	0,00	88,39

Assinatura do Funcionário

Assinatura do Responsável

CC-7 Apuramento de Custos de Bem ou Serviço

CÂMARA MUNICIPAL DE AVEIRO

(designação da autarquia local)

Função: 331 Transportes rodoviários
Serviço: 1884 N^a Sr^a Fátima - Rua da Barroca

Mês: Dezembro **Ano:** 2011

	Acumulado Até Mês Anterior	Realizado no Mês	Acumulado para Mês Seguinte
Custos Diretos			
Materiais	0,00	0,00	0,00
Mão-de-Obra	6,01	0,00	6,01
Máquinas e Viaturas	4,12	0,00	4,12
Outros Custos Diretos	0,00	0,00	0,00
Sub-Total	10,13	0,00	10,13
Custos Indiretos			
Diretos da Função Valor = 520.779,40 Coef. Imputação = 0,00%	78,85	0,00	78,85
Indiretos da Função Valor = 252.987,21 Coef. Imputação = 0,00%	7,41	0,00	7,41
Sub-Total	86,26	0,00	86,26
TOTAL	96,39	0,00	96,39

Assinatura do Funcionário

Assinatura do Responsável

CC-7 Apuramento de Custos de Bem ou Serviço

CÂMARA MUNICIPAL DE AVEIRO

(designação da autarquia local)

Função: 331 Transportes rodoviários
Serviço: 1885 N^a Sr^a Fátima - Rua da Bica

Mês: Dezembro **Ano:** 2011

	Acumulado Até Mês Anterior	Realizado no Mês	Acumulado para Mês Seguinte
Custos Diretos			
Materiais	0,00	0,00	0,00
Mão-de-Obra	0,00	0,00	0,00
Máquinas e Viaturas	7,50	0,00	7,50
Outros Custos Diretos	0,00	0,00	0,00
Sub-Total	7,50	0,00	7,50
Custos Indiretos			
Diretos da Função Valor = 520.779,40 Coef. Imputação = 0,00%	64,79	0,00	64,79
Indiretos da Função Valor = 252.987,21 Coef. Imputação = 0,00%	13,25	0,00	13,25
Sub-Total	78,04	0,00	78,04
TOTAL	85,54	0,00	85,54

Assinatura do Funcionário

Assinatura do Responsável

CC-7 Apuramento de Custos de Bem ou Serviço

CÂMARA MUNICIPAL DE AVEIRO

(designação da autarquia local)

Função: 331 Transportes rodoviários
Serviço: 1886 N^a Sr^a Fátima - Rua da Brejeira

Mês: Dezembro **Ano:** 2011

	Acumulado Até Mês Anterior	Realizado no Mês	Acumulado para Mês Seguinte
Custos Diretos			
Materiais	0,00	0,00	0,00
Mão-de-Obra	9,20	0,00	9,20
Máquinas e Viaturas	1,25	0,00	1,25
Outros Custos Diretos	0,00	0,00	0,00
Sub-Total	10,45	0,00	10,45
Custos Indiretos			
Diretos da Função Valor = 520.779,40 Coef. Imputação = 0,00%	52,90	0,00	52,90
Indiretos da Função Valor = 252.987,21 Coef. Imputação = 0,00%	6,16	0,00	6,16
Sub-Total	59,06	0,00	59,06
TOTAL	69,51	0,00	69,51

Assinatura do Funcionário

Assinatura do Responsável

CC-7 Apuramento de Custos de Bem ou Serviço

CÂMARA MUNICIPAL DE AVEIRO

(designação da autarquia local)

Função: 331 Transportes rodoviários
Serviço: 1888 N^a Sr^a Fátima - Rua da Cafelada

Mês: Dezembro **Ano:** 2011

	Acumulado Até Mês Anterior	Realizado no Mês	Acumulado para Mês Seguinte
Custos Diretos			
Materiais	0,00	0,00	0,00
Mão-de-Obra	808,20	0,00	808,20
Máquinas e Viaturas	558,48	0,00	558,48
Outros Custos Diretos	0,00	0,00	0,00
Sub-Total	1.366,68	0,00	1.366,68
Custos Indiretos			
Diretos da Função Valor = 520.779,40 Coef. Imputação = 0,00%	11.493,70	0,00	11.493,70
Indiretos da Função Valor = 252.987,21 Coef. Imputação = 0,00%	2.506,62	0,00	2.506,62
Sub-Total	14.000,32	0,00	14.000,32
TOTAL	15.367,00	0,00	15.367,00

Assinatura do Funcionário

Assinatura do Responsável

CC-7 Apuramento de Custos de Bem ou Serviço

CÂMARA MUNICIPAL DE AVEIRO

(designação da autarquia local)

Função: 331 Transportes rodoviários
Serviço: 1891 N^a Sr^a Fátima - Rua da Escola

Mês: Dezembro **Ano:** 2011

	Acumulado Até Mês Anterior	Realizado no Mês	Acumulado para Mês Seguinte
Custos Diretos			
Materiais	0,00	0,00	0,00
Mão-de-Obra	266,14	0,00	266,14
Máquinas e Viaturas	199,27	0,00	199,27
Outros Custos Diretos	0,00	0,00	0,00
Sub-Total	465,41	0,00	465,41
Custos Indiretos			
Diretos da Função Valor = 520.779,40 Coef. Imputação = 0,00%	2.606,37	0,00	2.606,37
Indiretos da Função Valor = 252.987,21 Coef. Imputação = 0,00%	356,85	0,00	356,85
Sub-Total	2.963,22	0,00	2.963,22
TOTAL	3.428,63	0,00	3.428,63

Assinatura do Funcionário

Assinatura do Responsável

CC-7 Apuramento de Custos de Bem ou Serviço

CÂMARA MUNICIPAL DE AVEIRO

(designação da autarquia local)

Função: 331 Transportes rodoviários
Serviço: 1893 N^a Sr^a Fátima - Rua da Gonçala

Mês: Dezembro **Ano:** 2011

	Acumulado Até Mês Anterior	Realizado no Mês	Acumulado para Mês Seguinte
Custos Diretos			
Materiais	0,00	0,00	0,00
Mão-de-Obra	114,78	0,00	114,78
Máquinas e Viaturas	151,50	0,00	151,50
Outros Custos Diretos	0,00	0,00	0,00
Sub-Total	266,28	0,00	266,28
Custos Indiretos			
Diretos da Função Valor = 520.779,40 Coef. Imputação = 0,00%	2.475,86	0,00	2.475,86
Indiretos da Função Valor = 252.987,21 Coef. Imputação = 0,00%	180,43	0,00	180,43
Sub-Total	2.656,29	0,00	2.656,29
TOTAL	2.922,57	0,00	2.922,57

Assinatura do Funcionário

Assinatura do Responsável

CC-7 Apuramento de Custos de Bem ou Serviço

CÂMARA MUNICIPAL DE AVEIRO

(designação da autarquia local)

Função: 331 Transportes rodoviários
Serviço: 1894 N^a Sr^a Fátima - Rua da Igreja

Mês: Dezembro **Ano:** 2011

	Acumulado Até Mês Anterior	Realizado no Mês	Acumulado para Mês Seguinte
Custos Diretos			
Materiais	0,00	0,00	0,00
Mão-de-Obra	61,86	0,00	61,86
Máquinas e Viaturas	91,47	0,00	91,47
Outros Custos Diretos	0,00	0,00	0,00
Sub-Total	153,33	0,00	153,33
Custos Indiretos			
Diretos da Função Valor = 520.779,40 Coef. Imputação = 0,00%	1.324,66	0,00	1.324,66
Indiretos da Função Valor = 252.987,21 Coef. Imputação = 0,00%	270,96	0,00	270,96
Sub-Total	1.595,62	0,00	1.595,62
TOTAL	1.748,95	0,00	1.748,95

Assinatura do Funcionário

Assinatura do Responsável

CC-7 Apuramento de Custos de Bem ou Serviço

CÂMARA MUNICIPAL DE AVEIRO

(designação da autarquia local)

Função: 331 Transportes rodoviários
Serviço: 1895 N^a Sr^a Fátima - Rua da Lavoura

Mês: Dezembro **Ano:** 2011

	Acumulado Até Mês Anterior	Realizado no Mês	Acumulado para Mês Seguinte
Custos Diretos			
Materiais	0,00	0,00	0,00
Mão-de-Obra	272,64	0,00	272,64
Máquinas e Viaturas	158,16	0,00	158,16
Outros Custos Diretos	0,00	0,00	0,00
Sub-Total	430,80	0,00	430,80
Custos Indiretos			
Diretos da Função Valor = 520.779,40 Coef. Imputação = 0,00%	2.180,82	0,00	2.180,82
Indiretos da Função Valor = 252.987,21 Coef. Imputação = 0,00%	254,03	0,00	254,03
Sub-Total	2.434,85	0,00	2.434,85
TOTAL	2.865,65	0,00	2.865,65

Assinatura do Funcionário

Assinatura do Responsável

CC-7 Apuramento de Custos de Bem ou Serviço

CÂMARA MUNICIPAL DE AVEIRO

(designação da autarquia local)

Função: 331 Transportes rodoviários
Serviço: 1896 N^a Sr^a Fátima - Rua da Pega

Mês: Dezembro **Ano:** 2011

	Acumulado Até Mês Anterior	Realizado no Mês	Acumulado para Mês Seguinte
Custos Diretos			
Materiais	0,00	0,00	0,00
Mão-de-Obra	15,88	0,00	15,88
Máquinas e Viaturas	0,00	0,00	0,00
Outros Custos Diretos	0,00	0,00	0,00
Sub-Total	15,88	0,00	15,88
Custos Indiretos			
Diretos da Função Valor = 520.779,40 Coef. Imputação = 0,00%	110,92	0,00	110,92
Indiretos da Função Valor = 252.987,21 Coef. Imputação = 0,00%	135,37	0,00	135,37
Sub-Total	246,29	0,00	246,29
TOTAL	262,17	0,00	262,17

Assinatura do Funcionário

Assinatura do Responsável

CC-7 Apuramento de Custos de Bem ou Serviço

CÂMARA MUNICIPAL DE AVEIRO

(designação da autarquia local)

Função: 331 Transportes rodoviários
Serviço: 1897 N^a Sr^a Fátima - Rua da Quinta

Mês: Dezembro **Ano:** 2011

	Acumulado Até Mês Anterior	Realizado no Mês	Acumulado para Mês Seguinte
Custos Diretos			
Materiais	0,00	0,00	0,00
Mão-de-Obra	404,52	0,00	404,52
Máquinas e Viaturas	281,76	0,00	281,76
Outros Custos Diretos	0,00	0,00	0,00
Sub-Total	686,28	0,00	686,28
Custos Indiretos			
Diretos da Função Valor = 520.779,40 Coef. Imputação = 0,00%	6.381,01	0,00	6.381,01
Indiretos da Função Valor = 252.987,21 Coef. Imputação = 0,00%	465,01	0,00	465,01
Sub-Total	6.846,02	0,00	6.846,02
TOTAL	7.532,30	0,00	7.532,30

Assinatura do Funcionário

Assinatura do Responsável

CC-7 Apuramento de Custos de Bem ou Serviço

CÂMARA MUNICIPAL DE AVEIRO

(designação da autarquia local)

Função: 331 Transportes rodoviários

Serviço: 1902 N^a Sr^a Fátima - Rua das Quintas

Mês: Dezembro

Ano: 2011

	Acumulado Até Mês Anterior	Realizado no Mês	Acumulado para Mês Seguinte
Custos Diretos			
Materiais	0,00	0,00	0,00
Mão-de-Obra	18,40	0,00	18,40
Máquinas e Viaturas	5,88	0,00	5,88
Outros Custos Diretos	0,00	0,00	0,00
Sub-Total	24,28	0,00	24,28
Custos Indiretos			
Diretos da Função Valor = 520.779,40 Coef. Imputação = 0,00%	122,91	0,00	122,91
Indiretos da Função Valor = 252.987,21 Coef. Imputação = 0,00%	14,32	0,00	14,32
Sub-Total	137,23	0,00	137,23
TOTAL	161,51	0,00	161,51

Assinatura do Funcionário

Assinatura do Responsável

CC-7 Apuramento de Custos de Bem ou Serviço

CÂMARA MUNICIPAL DE AVEIRO

(designação da autarquia local)

Função: 331 Transportes rodoviários

Serviço: 1904 N^a Sr^a Fátima - Rua de Aveiro

Mês: Dezembro

Ano: 2011

	Acumulado Até Mês Anterior	Realizado no Mês	Acumulado para Mês Seguinte
Custos Diretos			
Materiais	18,93	0,00	18,93
Mão-de-Obra	62,86	0,00	62,86
Máquinas e Viaturas	14,58	0,00	14,58
Outros Custos Diretos	0,00	0,00	0,00
Sub-Total	96,37	0,00	96,37
Custos Indiretos			
Diretos da Função Valor = 520.779,40 Coef. Imputação = 0,00%	1.045,74	0,00	1.045,74
Indiretos da Função Valor = 252.987,21 Coef. Imputação = 0,00%	185,80	0,00	185,80
Sub-Total	1.231,54	0,00	1.231,54
TOTAL	1.327,91	0,00	1.327,91

Assinatura do Funcionário

Assinatura do Responsável

CC-7 Apuramento de Custos de Bem ou Serviço

CÂMARA MUNICIPAL DE AVEIRO

(designação da autarquia local)

Função: 331 Transportes rodoviários
Serviço: 1905 N^a Sr^a Fátima - Rua de Pera Jorge

Mês: Dezembro **Ano:** 2011

	Acumulado Até Mês Anterior	Realizado no Mês	Acumulado para Mês Seguinte
Custos Diretos			
Materiais	0,00	0,00	0,00
Mão-de-Obra	357,48	0,00	357,48
Máquinas e Viaturas	281,70	0,00	281,70
Outros Custos Diretos	0,00	0,00	0,00
Sub-Total	639,18	0,00	639,18
Custos Indiretos			
Diretos da Função Valor = 520.779,40 Coef. Imputação = 0,00%	5.522,06	0,00	5.522,06
Indiretos da Função Valor = 252.987,21 Coef. Imputação = 0,00%	1.129,54	0,00	1.129,54
Sub-Total	6.651,60	0,00	6.651,60
TOTAL	7.290,78	0,00	7.290,78

Assinatura do Funcionário

Assinatura do Responsável

CC-7 Apuramento de Custos de Bem ou Serviço

CÂMARA MUNICIPAL DE AVEIRO

(designação da autarquia local)

Função: 331 Transportes rodoviários
Serviço: 1907 N^a Sr^a Fátima - Rua Direita

Mês: Dezembro **Ano:** 2011

	Acumulado Até Mês Anterior	Realizado no Mês	Acumulado para Mês Seguinte
Custos Diretos			
Materiais	0,00	0,00	0,00
Mão-de-Obra	10,22	0,00	10,22
Máquinas e Viaturas	6,58	0,00	6,58
Outros Custos Diretos	0,00	0,00	0,00
Sub-Total	16,80	0,00	16,80
Custos Indiretos			
Diretos da Função Valor = 520.779,40 Coef. Imputação = 0,00%	100,31	0,00	100,31
Indiretos da Função Valor = 252.987,21 Coef. Imputação = 0,00%	12,33	0,00	12,33
Sub-Total	112,64	0,00	112,64
TOTAL	129,44	0,00	129,44

Assinatura do Funcionário

Assinatura do Responsável

CC-7 Apuramento de Custos de Bem ou Serviço

CÂMARA MUNICIPAL DE AVEIRO

(designação da autarquia local)

Função: 331 Transportes rodoviários

Serviço: 1914 N^a Sr^a Fátima - Rua do Castanheiro

Mês: Dezembro

Ano: 2011

	Acumulado Até Mês Anterior	Realizado no Mês	Acumulado para Mês Seguinte
Custos Diretos			
Materiais	0,00	0,00	0,00
Mão-de-Obra	44,04	0,00	44,04
Máquinas e Viaturas	25,95	0,00	25,95
Outros Custos Diretos	0,00	0,00	0,00
Sub-Total	69,99	0,00	69,99
Custos Indiretos			
Diretos da Função Valor = 520.779,40 Coef. Imputação = 0,00%	604,66	0,00	604,66
Indiretos da Função Valor = 252.987,21 Coef. Imputação = 0,00%	123,68	0,00	123,68
Sub-Total	728,34	0,00	728,34
TOTAL	798,33	0,00	798,33

Assinatura do Funcionário

Assinatura do Responsável

CC-7 Apuramento de Custos de Bem ou Serviço

CÂMARA MUNICIPAL DE AVEIRO

(designação da autarquia local)

Função: 331 Transportes rodoviários

Serviço: 1917 N^a Sr^a Fátima - Rua do Chão Velho

Mês: Dezembro

Ano: 2011

	Acumulado Até Mês Anterior	Realizado no Mês	Acumulado para Mês Seguinte
Custos Diretos			
Materiais	0,00	0,00	0,00
Mão-de-Obra	67,74	0,00	67,74
Máquinas e Viaturas	94,56	0,00	94,56
Outros Custos Diretos	0,00	0,00	0,00
Sub-Total	162,30	0,00	162,30
Custos Indiretos			
Diretos da Função Valor = 520.779,40 Coef. Imputação = 0,00%	1.185,48	0,00	1.185,48
Indiretos da Função Valor = 252.987,21 Coef. Imputação = 0,00%	279,98	0,00	279,98
Sub-Total	1.465,46	0,00	1.465,46
TOTAL	1.627,76	0,00	1.627,76

Assinatura do Funcionário

Assinatura do Responsável

CC-7 Apuramento de Custos de Bem ou Serviço

CÂMARA MUNICIPAL DE AVEIRO

(designação da autarquia local)

Função: 331 Transportes rodoviários
Serviço: 1918 N^a Sr^a Fátima - Rua do Covão

Mês: Dezembro **Ano:** 2011

	Acumulado Até Mês Anterior	Realizado no Mês	Acumulado para Mês Seguinte
Custos Diretos			
Materiais	0,00	0,00	0,00
Mão-de-Obra	206,88	0,00	206,88
Máquinas e Viaturas	85,98	0,00	85,98
Outros Custos Diretos	0,00	0,00	0,00
Sub-Total	292,86	0,00	292,86
Custos Indiretos			
Diretos da Função Valor = 520.779,40 Coef. Imputação = 0,00%	2.314,58	0,00	2.314,58
Indiretos da Função Valor = 252.987,21 Coef. Imputação = 0,00%	730,35	0,00	730,35
Sub-Total	3.044,93	0,00	3.044,93
TOTAL	3.337,79	0,00	3.337,79

Assinatura do Funcionário

Assinatura do Responsável

CC-7 Apuramento de Custos de Bem ou Serviço

CÂMARA MUNICIPAL DE AVEIRO

(designação da autarquia local)

Função: 331 Transportes rodoviários
Serviço: 1922 N^a Sr^a Fátima - Rua do Outeiro

Mês: Dezembro **Ano:** 2011

	Acumulado Até Mês Anterior	Realizado no Mês	Acumulado para Mês Seguinte
Custos Diretos			
Materiais	0,00	0,00	0,00
Mão-de-Obra	196,08	0,00	196,08
Máquinas e Viaturas	124,44	0,00	124,44
Outros Custos Diretos	0,00	0,00	0,00
Sub-Total	320,52	0,00	320,52
Custos Indiretos			
Diretos da Função Valor = 520.779,40 Coef. Imputação = 0,00%	2.202,94	0,00	2.202,94
Indiretos da Função Valor = 252.987,21 Coef. Imputação = 0,00%	375,60	0,00	375,60
Sub-Total	2.578,54	0,00	2.578,54
TOTAL	2.899,06	0,00	2.899,06

Assinatura do Funcionário

Assinatura do Responsável

CC-7 Apuramento de Custos de Bem ou Serviço

CÂMARA MUNICIPAL DE AVEIRO

(designação da autarquia local)

Função: 331 Transportes rodoviários

Serviço: 1926 N^a Sr^a Fátima - Rua do Salgueiral

Mês: Dezembro

Ano: 2011

	Acumulado Até Mês Anterior	Realizado no Mês	Acumulado para Mês Seguinte
Custos Diretos			
Materiais	0,00	0,00	0,00
Mão-de-Obra	361,54	0,00	361,54
Máquinas e Viaturas	316,78	0,00	316,78
Outros Custos Diretos	0,00	0,00	0,00
Sub-Total	678,32	0,00	678,32
Custos Indiretos			
Diretos da Função Valor = 520.779,40 Coef. Imputação = 0,00%	3.433,82	0,00	3.433,82
Indiretos da Função Valor = 252.987,21 Coef. Imputação = 0,00%	399,99	0,00	399,99
Sub-Total	3.833,81	0,00	3.833,81
TOTAL	4.512,13	0,00	4.512,13

Assinatura do Funcionário

Assinatura do Responsável

CC-7 Apuramento de Custos de Bem ou Serviço

CÂMARA MUNICIPAL DE AVEIRO

(designação da autarquia local)

Função: 331 Transportes rodoviários
Serviço: 1928 N^a Sr^a Fátima - Rua do Viso

Mês: Dezembro **Ano:** 2011

	Acumulado Até Mês Anterior	Realizado no Mês	Acumulado para Mês Seguinte
Custos Diretos			
Materiais	0,00	0,00	0,00
Mão-de-Obra	249,26	0,00	249,26
Máquinas e Viaturas	181,11	0,00	181,11
Outros Custos Diretos	0,00	0,00	0,00
Sub-Total	430,37	0,00	430,37
Custos Indiretos			
Diretos da Função Valor = 520.779,40 Coef. Imputação = 0,00%	4.001,57	0,00	4.001,57
Indiretos da Função Valor = 252.987,21 Coef. Imputação = 0,00%	291,61	0,00	291,61
Sub-Total	4.293,18	0,00	4.293,18
TOTAL	4.723,55	0,00	4.723,55

Assinatura do Funcionário

Assinatura do Responsável

CC-7 Apuramento de Custos de Bem ou Serviço

CÂMARA MUNICIPAL DE AVEIRO

(designação da autarquia local)

Função: 331 Transportes rodoviários

Serviço: 1941 N^aSr^aFátima Reconstrução/Manutenção caminhos rurais

Mês: Dezembro **Ano:** 2011

	Acumulado Até Mês Anterior	Realizado no Mês	Acumulado para Mês Seguinte
Custos Diretos			
Materiais	0,00	0,00	0,00
Mão-de-Obra	6.593,88	0,00	6.593,88
Máquinas e Viaturas	3.464,23	0,00	3.464,23
Outros Custos Diretos	0,00	0,00	0,00
Sub-Total	10.058,11	0,00	10.058,11
Custos Indiretos			
Diretos da Função Valor = 520.779,40 Coef. Imputação = 0,00%	60.782,83	0,00	60.782,83
Indiretos da Função Valor = 252.987,21 Coef. Imputação = 0,00%	22.098,26	0,00	22.098,26
Sub-Total	82.881,09	0,00	82.881,09
TOTAL	92.939,20	0,00	92.939,20

Assinatura do Funcionário

Assinatura do Responsável

CC-7 Apuramento de Custos de Bem ou Serviço

CÂMARA MUNICIPAL DE AVEIRO

(designação da autarquia local)

Função: 331 Transportes rodoviários
Serviço: 1942 Oliveirinha - Largo da Igreja

Mês: Dezembro **Ano:** 2011

	Acumulado Até Mês Anterior	Realizado no Mês	Acumulado para Mês Seguinte
Custos Diretos			
Materiais	0,00	0,00	0,00
Mão-de-Obra	26,01	75,04	101,05
Máquinas e Viaturas	0,50	20,52	21,02
Outros Custos Diretos	0,00	0,00	0,00
Sub-Total	26,51	95,56	122,07
Custos Indiretos			
Diretos da Função Valor = 520.779,40 Coef. Imputação = 0,20%	245,73	1.059,00	1.304,73
Indiretos da Função Valor = 252.987,21 Coef. Imputação = 0,20%	17,99	514,45	532,44
Sub-Total	263,72	1.573,45	1.837,17
TOTAL	290,23	1.669,01	1.959,24

Assinatura do Funcionário

Assinatura do Responsável

CC-7 Apuramento de Custos de Bem ou Serviço

CÂMARA MUNICIPAL DE AVEIRO

(designação da autarquia local)

Função: 331 Transportes rodoviários
Serviço: 1948 Oliveirinha - Rua Castro Matoso

Mês: Dezembro **Ano:** 2011

	Acumulado Até Mês Anterior	Realizado no Mês	Acumulado para Mês Seguinte
Custos Diretos			
Materiais	0,00	0,00	0,00
Mão-de-Obra	9,17	0,00	9,17
Máquinas e Viaturas	0,00	0,00	0,00
Outros Custos Diretos	0,00	0,00	0,00
Sub-Total	9,17	0,00	9,17
Custos Indiretos			
Diretos da Função Valor = 520.779,40 Coef. Imputação = 0,00%	46,42	0,00	46,42
Indiretos da Função Valor = 252.987,21 Coef. Imputação = 0,00%	5,41	0,00	5,41
Sub-Total	51,83	0,00	51,83
TOTAL	61,00	0,00	61,00

Assinatura do Funcionário

Assinatura do Responsável

CC-7 Apuramento de Custos de Bem ou Serviço

CÂMARA MUNICIPAL DE AVEIRO

(designação da autarquia local)

Função: 331 Transportes rodoviários
Serviço: 1949 Oliveirinha - Rua Chão de Marinha

Mês: Dezembro **Ano:** 2011

	Acumulado Até Mês Anterior	Realizado no Mês	Acumulado para Mês Seguinte
Custos Diretos			
Materiais	0,00	0,00	0,00
Mão-de-Obra	86,30	0,00	86,30
Máquinas e Viaturas	15,64	0,00	15,64
Outros Custos Diretos	0,00	0,00	0,00
Sub-Total	101,94	0,00	101,94
Custos Indiretos			
Diretos da Função Valor = 520.779,40 Coef. Imputação = 0,00%	700,64	0,00	700,64
Indiretos da Função Valor = 252.987,21 Coef. Imputação = 0,00%	119,46	0,00	119,46
Sub-Total	820,10	0,00	820,10
TOTAL	922,04	0,00	922,04

Assinatura do Funcionário

Assinatura do Responsável

CC-7 Apuramento de Custos de Bem ou Serviço

CÂMARA MUNICIPAL DE AVEIRO

(designação da autarquia local)

Função: 331 Transportes rodoviários

Serviço: 1950 Oliveirinha - Rua Cons.Arnaldo Vidal

Mês: Dezembro

Ano: 2011

	Acumulado Até Mês Anterior	Realizado no Mês	Acumulado para Mês Seguinte
Custos Diretos			
Materiais	0,00	0,00	0,00
Mão-de-Obra	18,34	0,00	18,34
Máquinas e Viaturas	0,00	0,00	0,00
Outros Custos Diretos	0,00	0,00	0,00
Sub-Total	18,34	0,00	18,34
Custos Indiretos			
Diretos da Função Valor = 520.779,40 Coef. Imputação = 0,00%	142,76	0,00	142,76
Indiretos da Função Valor = 252.987,21 Coef. Imputação = 0,00%	13,41	0,00	13,41
Sub-Total	156,17	0,00	156,17
TOTAL	174,51	0,00	174,51

Assinatura do Funcionário

Assinatura do Responsável

CC-7 Apuramento de Custos de Bem ou Serviço

CÂMARA MUNICIPAL DE AVEIRO

(designação da autarquia local)

Função: 331 Transportes rodoviários
Serviço: 1957 Oliveirinha - Rua da Cavadinha

Mês: Dezembro **Ano:** 2011

	Acumulado Até Mês Anterior	Realizado no Mês	Acumulado para Mês Seguinte
Custos Diretos			
Materiais	0,00	0,00	0,00
Mão-de-Obra	206,59	0,00	206,59
Máquinas e Viaturas	53,89	0,00	53,89
Outros Custos Diretos	0,00	0,00	0,00
Sub-Total	260,48	0,00	260,48
Custos Indiretos			
Diretos da Função Valor = 520.779,40 Coef. Imputação = 0,00%	1.811,79	0,00	1.811,79
Indiretos da Função Valor = 252.987,21 Coef. Imputação = 0,00%	1.721,11	0,00	1.721,11
Sub-Total	3.532,90	0,00	3.532,90
TOTAL	3.793,38	0,00	3.793,38

Assinatura do Funcionário

Assinatura do Responsável

CC-7 Apuramento de Custos de Bem ou Serviço

CÂMARA MUNICIPAL DE AVEIRO

(designação da autarquia local)

Função: 331 Transportes rodoviários

Serviço: 1958 Oliveirinha - Rua da Chaparra

Mês: Dezembro

Ano: 2011

	Acumulado Até Mês Anterior	Realizado no Mês	Acumulado para Mês Seguinte
Custos Diretos			
Materiais	0,00	0,00	0,00
Mão-de-Obra	144,90	0,00	144,90
Máquinas e Viaturas	28,80	0,00	28,80
Outros Custos Diretos	0,00	0,00	0,00
Sub-Total	173,70	0,00	173,70
Custos Indiretos			
Diretos da Função Valor = 520.779,40 Coef. Imputação = 0,00%	879,31	0,00	879,31
Indiretos da Função Valor = 252.987,21 Coef. Imputação = 0,00%	102,43	0,00	102,43
Sub-Total	981,74	0,00	981,74
TOTAL	1.155,44	0,00	1.155,44

Assinatura do Funcionário

Assinatura do Responsável

CC-7 Apuramento de Custos de Bem ou Serviço

CÂMARA MUNICIPAL DE AVEIRO

(designação da autarquia local)

Função: 331 Transportes rodoviários
Serviço: 1962 Oliveirinha - Rua da Fonte

Mês: Dezembro **Ano:** 2011

	Acumulado Até Mês Anterior	Realizado no Mês	Acumulado para Mês Seguinte
Custos Diretos			
Materiais	0,00	14,31	14,31
Mão-de-Obra	289,62	0,00	289,62
Máquinas e Viaturas	201,54	0,00	201,54
Outros Custos Diretos	0,00	0,00	0,00
Sub-Total	491,16	14,31	505,47
Custos Indiretos			
Diretos da Função Valor = 520.779,40 Coef. Imputação = 0,03%	4.543,36	158,58	4.701,94
Indiretos da Função Valor = 252.987,21 Coef. Imputação = 0,03%	332,32	77,04	409,36
Sub-Total	4.875,68	235,62	5.111,30
TOTAL	5.366,84	249,93	5.616,77

Assinatura do Funcionário

Assinatura do Responsável

CC-7 Apuramento de Custos de Bem ou Serviço

CÂMARA MUNICIPAL DE AVEIRO

(designação da autarquia local)

Função: 331 Transportes rodoviários
Serviço: 1964 Oliveirinha - Rua Fonte do Rego

Mês: Dezembro **Ano:** 2011

	Acumulado Até Mês Anterior	Realizado no Mês	Acumulado para Mês Seguinte
Custos Diretos			
Materiais	0,00	0,00	0,00
Mão-de-Obra	306,16	0,00	306,16
Máquinas e Viaturas	187,56	0,00	187,56
Outros Custos Diretos	0,00	0,00	0,00
Sub-Total	493,72	0,00	493,72
Custos Indiretos			
Diretos da Função Valor = 520.779,40 Coef. Imputação = 0,00%	3.393,40	0,00	3.393,40
Indiretos da Função Valor = 252.987,21 Coef. Imputação = 0,00%	554,35	0,00	554,35
Sub-Total	3.947,75	0,00	3.947,75
TOTAL	4.441,47	0,00	4.441,47

Assinatura do Funcionário

Assinatura do Responsável

CC-7 Apuramento de Custos de Bem ou Serviço

CÂMARA MUNICIPAL DE AVEIRO

(designação da autarquia local)

Função: 331 Transportes rodoviários
Serviço: 1966 Oliveirinha - Rua da Gândara

Mês: Dezembro **Ano:** 2011

	Acumulado Até Mês Anterior	Realizado no Mês	Acumulado para Mês Seguinte
Custos Diretos			
Materiais	0,00	0,00	0,00
Mão-de-Obra	5,35	0,00	5,35
Máquinas e Viaturas	0,00	0,00	0,00
Outros Custos Diretos	0,00	0,00	0,00
Sub-Total	5,35	0,00	5,35
Custos Indiretos			
Diretos da Função Valor = 520.779,40 Coef. Imputação = 0,00%	41,64	0,00	41,64
Indiretos da Função Valor = 252.987,21 Coef. Imputação = 0,00%	3,91	0,00	3,91
Sub-Total	45,55	0,00	45,55
TOTAL	50,90	0,00	50,90

Assinatura do Funcionário

Assinatura do Responsável

CC-7 Apuramento de Custos de Bem ou Serviço

CÂMARA MUNICIPAL DE AVEIRO

(designação da autarquia local)

Função: 331 Transportes rodoviários

Serviço: 1968 Oliveirinha - Rua da Granja de Cima

Mês: Dezembro

Ano: 2011

	Acumulado Até Mês Anterior	Realizado no Mês	Acumulado para Mês Seguinte
Custos Diretos			
Materiais	0,00	0,00	0,00
Mão-de-Obra	16,04	0,00	16,04
Máquinas e Viaturas	5,07	0,00	5,07
Outros Custos Diretos	0,00	0,00	0,00
Sub-Total	21,11	0,00	21,11
Custos Indiretos			
Diretos da Função Valor = 520.779,40 Coef. Imputação = 0,00%	121,85	0,00	121,85
Indiretos da Função Valor = 252.987,21 Coef. Imputação = 0,00%	15,51	0,00	15,51
Sub-Total	137,36	0,00	137,36
TOTAL	158,47	0,00	158,47

Assinatura do Funcionário

Assinatura do Responsável

CC-7 Apuramento de Custos de Bem ou Serviço

CÂMARA MUNICIPAL DE AVEIRO

(designação da autarquia local)

Função: 331 Transportes rodoviários
Serviço: 1971 Oliveirinha - Rua da Maritona

Mês: Dezembro **Ano:** 2011

	Acumulado Até Mês Anterior	Realizado no Mês	Acumulado para Mês Seguinte
Custos Diretos			
Materiais	0,00	0,00	0,00
Mão-de-Obra	134,76	0,00	134,76
Máquinas e Viaturas	51,66	0,00	51,66
Outros Custos Diretos	0,00	0,00	0,00
Sub-Total	186,42	0,00	186,42
Custos Indiretos			
Diretos da Função Valor = 520.779,40 Coef. Imputação = 0,00%	1.413,25	0,00	1.413,25
Indiretos da Função Valor = 252.987,21 Coef. Imputação = 0,00%	524,97	0,00	524,97
Sub-Total	1.938,22	0,00	1.938,22
TOTAL	2.124,64	0,00	2.124,64

Assinatura do Funcionário

Assinatura do Responsável

CC-7 Apuramento de Custos de Bem ou Serviço

CÂMARA MUNICIPAL DE AVEIRO

(designação da autarquia local)

Função: 331 Transportes rodoviários
Serviço: 1973 Oliveirinha - Rua da Moita

Mês: Dezembro **Ano:** 2011

	Acumulado Até Mês Anterior	Realizado no Mês	Acumulado para Mês Seguinte
Custos Diretos			
Materiais	0,00	0,00	0,00
Mão-de-Obra	106,07	0,00	106,07
Máquinas e Viaturas	13,00	0,00	13,00
Outros Custos Diretos	0,00	0,00	0,00
Sub-Total	119,07	0,00	119,07
Custos Indiretos			
Diretos da Função Valor = 520.779,40 Coef. Imputação = 0,00%	914,03	0,00	914,03
Indiretos da Função Valor = 252.987,21 Coef. Imputação = 0,00%	93,25	0,00	93,25
Sub-Total	1.007,28	0,00	1.007,28
TOTAL	1.126,35	0,00	1.126,35

Assinatura do Funcionário

Assinatura do Responsável

CC-7 Apuramento de Custos de Bem ou Serviço

CÂMARA MUNICIPAL DE AVEIRO

(designação da autarquia local)

Função: 331 Transportes rodoviários
Serviço: 1980 Oliveirinha - Rua da Várzea

Mês: Dezembro **Ano:** 2011

	Acumulado Até Mês Anterior	Realizado no Mês	Acumulado para Mês Seguinte
Custos Diretos			
Materiais	0,00	0,00	0,00
Mão-de-Obra	1.194,83	0,00	1.194,83
Máquinas e Viaturas	954,62	0,00	954,62
Outros Custos Diretos	0,00	0,00	0,00
Sub-Total	2.149,45	0,00	2.149,45
Custos Indiretos			
Diretos da Função Valor = 520.779,40 Coef. Imputação = 0,00%	13.577,47	0,00	13.577,47
Indiretos da Função Valor = 252.987,21 Coef. Imputação = 0,00%	1.532,80	0,00	1.532,80
Sub-Total	15.110,27	0,00	15.110,27
TOTAL	17.259,72	0,00	17.259,72

Assinatura do Funcionário

Assinatura do Responsável

CC-7 Apuramento de Custos de Bem ou Serviço

CÂMARA MUNICIPAL DE AVEIRO

(designação da autarquia local)

Função: 331 Transportes rodoviários
Serviço: 1985 Oliveirinha - Rua das Areias

Mês: Dezembro **Ano:** 2011

	Acumulado Até Mês Anterior	Realizado no Mês	Acumulado para Mês Seguinte
Custos Diretos			
Materiais	0,00	0,00	0,00
Mão-de-Obra	207,79	0,00	207,79
Máquinas e Viaturas	127,07	0,00	127,07
Outros Custos Diretos	0,00	0,00	0,00
Sub-Total	334,86	0,00	334,86
Custos Indiretos			
Diretos da Função Valor = 520.779,40 Coef. Imputação = 0,00%	2.404,12	0,00	2.404,12
Indiretos da Função Valor = 252.987,21 Coef. Imputação = 0,00%	711,79	0,00	711,79
Sub-Total	3.115,91	0,00	3.115,91
TOTAL	3.450,77	0,00	3.450,77

Assinatura do Funcionário

Assinatura do Responsável

CC-7 Apuramento de Custos de Bem ou Serviço

CÂMARA MUNICIPAL DE AVEIRO

(designação da autarquia local)

Função: 331 Transportes rodoviários
Serviço: 1986 Oliveirinha - Rua das Cavadas

Mês: Dezembro **Ano:** 2011

	Acumulado Até Mês Anterior	Realizado no Mês	Acumulado para Mês Seguinte
Custos Diretos			
Materiais	0,00	0,00	0,00
Mão-de-Obra	11,42	0,00	11,42
Máquinas e Viaturas	0,00	0,00	0,00
Outros Custos Diretos	0,00	0,00	0,00
Sub-Total	11,42	0,00	11,42
Custos Indiretos			
Diretos da Função Valor = 520.779,40 Coef. Imputação = 0,00%	106,18	0,00	106,18
Indiretos da Função Valor = 252.987,21 Coef. Imputação = 0,00%	7,74	0,00	7,74
Sub-Total	113,92	0,00	113,92
TOTAL	125,34	0,00	125,34

Assinatura do Funcionário

Assinatura do Responsável

CC-7 Apuramento de Custos de Bem ou Serviço

CÂMARA MUNICIPAL DE AVEIRO

(designação da autarquia local)

Função: 331 Transportes rodoviários
Serviço: 1988 Oliveirinha - Rua Qtas de Aveiro

Mês: Dezembro **Ano:** 2011

	Acumulado Até Mês Anterior	Realizado no Mês	Acumulado para Mês Seguinte
Custos Diretos			
Materiais	0,00	0,00	0,00
Mão-de-Obra	67,10	0,00	67,10
Máquinas e Viaturas	126,96	0,00	126,96
Outros Custos Diretos	0,00	0,00	0,00
Sub-Total	194,06	0,00	194,06
Custos Indiretos			
Diretos da Função Valor = 520.779,40 Coef. Imputação = 0,00%	1.585,34	0,00	1.585,34
Indiretos da Função Valor = 252.987,21 Coef. Imputação = 0,00%	176,13	0,00	176,13
Sub-Total	1.761,47	0,00	1.761,47
TOTAL	1.955,53	0,00	1.955,53

Assinatura do Funcionário

Assinatura do Responsável

CC-7 Apuramento de Custos de Bem ou Serviço

CÂMARA MUNICIPAL DE AVEIRO

(designação da autarquia local)

Função: 331 Transportes rodoviários
Serviço: 1989 Oliveirinha - Rua das Relvadas

Mês: Dezembro **Ano:** 2011

	Acumulado Até Mês Anterior	Realizado no Mês	Acumulado para Mês Seguinte
Custos Diretos			
Materiais	0,00	0,00	0,00
Mão-de-Obra	30,36	0,00	30,36
Máquinas e Viaturas	6,72	0,00	6,72
Outros Custos Diretos	0,00	0,00	0,00
Sub-Total	37,08	0,00	37,08
Custos Indiretos			
Diretos da Função Valor = 520.779,40 Coef. Imputação = 0,00%	254,19	0,00	254,19
Indiretos da Função Valor = 252.987,21 Coef. Imputação = 0,00%	24,99	0,00	24,99
Sub-Total	279,18	0,00	279,18
TOTAL	316,26	0,00	316,26

Assinatura do Funcionário

Assinatura do Responsável

CC-7 Apuramento de Custos de Bem ou Serviço

CÂMARA MUNICIPAL DE AVEIRO

(designação da autarquia local)

Função: 331 Transportes rodoviários
Serviço: 1991 Oliveirinha - Rua F. Sá Carneiro

Mês: Dezembro **Ano:** 2011

	Acumulado Até Mês Anterior	Realizado no Mês	Acumulado para Mês Seguinte
Custos Diretos			
Materiais	0,00	0,00	0,00
Mão-de-Obra	48,50	0,00	48,50
Máquinas e Viaturas	31,85	0,00	31,85
Outros Custos Diretos	0,00	0,00	0,00
Sub-Total	80,35	0,00	80,35
Custos Indiretos			
Diretos da Função Valor = 520.779,40 Coef. Imputação = 0,00%	635,14	0,00	635,14
Indiretos da Função Valor = 252.987,21 Coef. Imputação = 0,00%	288,13	0,00	288,13
Sub-Total	923,27	0,00	923,27
TOTAL	1.003,62	0,00	1.003,62

Assinatura do Funcionário

Assinatura do Responsável

CC-7 Apuramento de Custos de Bem ou Serviço

CÂMARA MUNICIPAL DE AVEIRO

(designação da autarquia local)

Função: 331 Transportes rodoviários
Serviço: 1994 Oliveirinha - Rua de São Francisco

Mês: Dezembro **Ano:** 2011

	Acumulado Até Mês Anterior	Realizado no Mês	Acumulado para Mês Seguinte
Custos Diretos			
Materiais	0,00	0,00	0,00
Mão-de-Obra	278,11	0,00	278,11
Máquinas e Viaturas	172,32	0,00	172,32
Outros Custos Diretos	0,00	0,00	0,00
Sub-Total	450,43	0,00	450,43
Custos Indiretos			
Diretos da Função Valor = 520.779,40 Coef. Imputação = 0,00%	3.990,16	0,00	3.990,16
Indiretos da Função Valor = 252.987,21 Coef. Imputação = 0,00%	393,20	0,00	393,20
Sub-Total	4.383,36	0,00	4.383,36
TOTAL	4.833,79	0,00	4.833,79

Assinatura do Funcionário

Assinatura do Responsável

CC-7 Apuramento de Custos de Bem ou Serviço

CÂMARA MUNICIPAL DE AVEIRO

(designação da autarquia local)

Função: 331 Transportes rodoviários
Serviço: 1996 Oliveirinha - Rua Direita (C.do Valado)

Mês: Dezembro **Ano:** 2011

	Acumulado Até Mês Anterior	Realizado no Mês	Acumulado para Mês Seguinte
Custos Diretos			
Materiais	0,00	0,00	0,00
Mão-de-Obra	36,87	0,00	36,87
Máquinas e Viaturas	11,15	0,00	11,15
Outros Custos Diretos	0,00	0,00	0,00
Sub-Total	48,02	0,00	48,02
Custos Indiretos			
Diretos da Função Valor = 520.779,40 Coef. Imputação = 0,00%	421,85	0,00	421,85
Indiretos da Função Valor = 252.987,21 Coef. Imputação = 0,00%	114,27	0,00	114,27
Sub-Total	536,12	0,00	536,12
TOTAL	584,14	0,00	584,14

Assinatura do Funcionário

Assinatura do Responsável

CC-7 Apuramento de Custos de Bem ou Serviço

CÂMARA MUNICIPAL DE AVEIRO

(designação da autarquia local)

Função: 331 Transportes rodoviários
Serviço: 1997 Oliveirinha - Rua Direita (Quintãs)

Mês: Dezembro **Ano:** 2011

	Acumulado Até Mês Anterior	Realizado no Mês	Acumulado para Mês Seguinte
Custos Diretos			
Materiais	0,00	0,00	0,00
Mão-de-Obra	148,57	0,00	148,57
Máquinas e Viaturas	17,55	0,00	17,55
Outros Custos Diretos	0,00	0,00	0,00
Sub-Total	166,12	0,00	166,12
Custos Indiretos			
Diretos da Função Valor = 520.779,40 Coef. Imputação = 0,00%	1.190,71	0,00	1.190,71
Indiretos da Função Valor = 252.987,21 Coef. Imputação = 0,00%	255,65	0,00	255,65
Sub-Total	1.446,36	0,00	1.446,36
TOTAL	1.612,48	0,00	1.612,48

Assinatura do Funcionário

Assinatura do Responsável

CC-7 Apuramento de Custos de Bem ou Serviço

CÂMARA MUNICIPAL DE AVEIRO

(designação da autarquia local)

Função: 331 Transportes rodoviários
Serviço: 1998 Oliveirinha - Rua Direita (S.Bento)

Mês: Dezembro **Ano:** 2011

	Acumulado Até Mês Anterior	Realizado no Mês	Acumulado para Mês Seguinte
Custos Diretos			
Materiais	0,00	0,00	0,00
Mão-de-Obra	33,48	0,00	33,48
Máquinas e Viaturas	34,44	0,00	34,44
Outros Custos Diretos	0,00	0,00	0,00
Sub-Total	67,92	0,00	67,92
Custos Indiretos			
Diretos da Função Valor = 520.779,40 Coef. Imputação = 0,00%	536,80	0,00	536,80
Indiretos da Função Valor = 252.987,21 Coef. Imputação = 0,00%	169,38	0,00	169,38
Sub-Total	706,18	0,00	706,18
TOTAL	774,10	0,00	774,10

Assinatura do Funcionário

Assinatura do Responsável

CC-7 Apuramento de Custos de Bem ou Serviço

CÂMARA MUNICIPAL DE AVEIRO

(designação da autarquia local)

Função: 331 Transportes rodoviários
Serviço: 2000 Oliveirinha - Rua do Arieiro

Mês: Dezembro **Ano:** 2011

	Acumulado Até Mês Anterior	Realizado no Mês	Acumulado para Mês Seguinte
Custos Diretos			
Materiais	0,00	0,00	0,00
Mão-de-Obra	11,42	0,00	11,42
Máquinas e Viaturas	2,50	0,00	2,50
Outros Custos Diretos	0,00	0,00	0,00
Sub-Total	13,92	0,00	13,92
Custos Indiretos			
Diretos da Função Valor = 520.779,40 Coef. Imputação = 0,00%	129,43	0,00	129,43
Indiretos da Função Valor = 252.987,21 Coef. Imputação = 0,00%	9,43	0,00	9,43
Sub-Total	138,86	0,00	138,86
TOTAL	152,78	0,00	152,78

Assinatura do Funcionário

Assinatura do Responsável

CC-7 Apuramento de Custos de Bem ou Serviço

CÂMARA MUNICIPAL DE AVEIRO

(designação da autarquia local)

Função: 331 Transportes rodoviários
Serviço: 2004 Oliveirinha - Rua do Braçal

Mês: Dezembro **Ano:** 2011

	Acumulado Até Mês Anterior	Realizado no Mês	Acumulado para Mês Seguinte
Custos Diretos			
Materiais	0,00	0,00	0,00
Mão-de-Obra	280,53	0,00	280,53
Máquinas e Viaturas	118,59	0,00	118,59
Outros Custos Diretos	0,00	0,00	0,00
Sub-Total	399,12	0,00	399,12
Custos Indiretos			
Diretos da Função Valor = 520.779,40 Coef. Imputação = 0,00%	2.787,74	0,00	2.787,74
Indiretos da Função Valor = 252.987,21 Coef. Imputação = 0,00%	3.402,38	0,00	3.402,38
Sub-Total	6.190,12	0,00	6.190,12
TOTAL	6.589,24	0,00	6.589,24

Assinatura do Funcionário

Assinatura do Responsável

CC-7 Apuramento de Custos de Bem ou Serviço

CÂMARA MUNICIPAL DE AVEIRO

(designação da autarquia local)

Função: 331 Transportes rodoviários

Serviço: 2009 Oliveirinha - Rua do Castanheiro

Mês: Dezembro

Ano: 2011

	Acumulado Até Mês Anterior	Realizado no Mês	Acumulado para Mês Seguinte
Custos Diretos			
Materiais	0,00	0,00	0,00
Mão-de-Obra	41,55	0,00	41,55
Máquinas e Viaturas	11,09	0,00	11,09
Outros Custos Diretos	0,00	0,00	0,00
Sub-Total	52,64	0,00	52,64
Custos Indiretos			
Diretos da Função Valor = 520.779,40 Coef. Imputação = 0,00%	434,73	0,00	434,73
Indiretos da Função Valor = 252.987,21 Coef. Imputação = 0,00%	36,55	0,00	36,55
Sub-Total	471,28	0,00	471,28
TOTAL	523,92	0,00	523,92

Assinatura do Funcionário

Assinatura do Responsável

CC-7 Apuramento de Custos de Bem ou Serviço

CÂMARA MUNICIPAL DE AVEIRO

(designação da autarquia local)

Função: 331 Transportes rodoviários
Serviço: 2014 Oliveirinha - Rua do Forno

Mês: Dezembro **Ano:** 2011

	Acumulado Até Mês Anterior	Realizado no Mês	Acumulado para Mês Seguinte
Custos Diretos			
Materiais	0,00	0,00	0,00
Mão-de-Obra	132,79	0,00	132,79
Máquinas e Viaturas	6,60	0,00	6,60
Outros Custos Diretos	0,00	0,00	0,00
Sub-Total	139,39	0,00	139,39
Custos Indiretos			
Diretos da Função Valor = 520.779,40 Coef. Imputação = 0,00%	927,28	0,00	927,28
Indiretos da Função Valor = 252.987,21 Coef. Imputação = 0,00%	151,13	0,00	151,13
Sub-Total	1.078,41	0,00	1.078,41
TOTAL	1.217,80	0,00	1.217,80

Assinatura do Funcionário

Assinatura do Responsável

CC-7 Apuramento de Custos de Bem ou Serviço

CÂMARA MUNICIPAL DE AVEIRO

(designação da autarquia local)

Função: 331 Transportes rodoviários
Serviço: 2015 Oliveirinha - Rua do Lamarão

Mês: Dezembro **Ano:** 2011

	Acumulado Até Mês Anterior	Realizado no Mês	Acumulado para Mês Seguinte
Custos Diretos			
Materiais	0,00	0,00	0,00
Mão-de-Obra	0,00	0,00	0,00
Máquinas e Viaturas	0,00	1,61	1,61
Outros Custos Diretos	0,00	0,00	0,00
Sub-Total	0,00	1,61	1,61
Custos Indiretos			
Diretos da Função Valor = 520.779,40 Coef. Imputação = 0,00%	0,00	17,84	17,84
Indiretos da Função Valor = 252.987,21 Coef. Imputação = 0,00%	0,00	8,67	8,67
Sub-Total	0,00	26,51	26,51
TOTAL	0,00	28,12	28,12

Assinatura do Funcionário

Assinatura do Responsável

CC-7 Apuramento de Custos de Bem ou Serviço

CÂMARA MUNICIPAL DE AVEIRO

(designação da autarquia local)

Função: 331 Transportes rodoviários
Serviço: 2019 Oliveirinha - Rua do Nordeste

Mês: Dezembro **Ano:** 2011

	Acumulado Até Mês Anterior	Realizado no Mês	Acumulado para Mês Seguinte
Custos Diretos			
Materiais	0,00	0,00	0,00
Mão-de-Obra	306,95	0,00	306,95
Máquinas e Viaturas	387,55	0,00	387,55
Outros Custos Diretos	0,00	0,00	0,00
Sub-Total	694,50	0,00	694,50
Custos Indiretos			
Diretos da Função Valor = 520.779,40 Coef. Imputação = 0,00%	6.457,44	0,00	6.457,44
Indiretos da Função Valor = 252.987,21 Coef. Imputação = 0,00%	470,58	0,00	470,58
Sub-Total	6.928,02	0,00	6.928,02
TOTAL	7.622,52	0,00	7.622,52

Assinatura do Funcionário

Assinatura do Responsável

CC-7 Apuramento de Custos de Bem ou Serviço

CÂMARA MUNICIPAL DE AVEIRO

(designação da autarquia local)

Função: 331 Transportes rodoviários
Serviço: 2021 Oliveirinha - Rua do Picôto

Mês: Dezembro **Ano:** 2011

	Acumulado Até Mês Anterior	Realizado no Mês	Acumulado para Mês Seguinte
Custos Diretos			
Materiais	0,00	0,00	0,00
Mão-de-Obra	345,68	0,00	345,68
Máquinas e Viaturas	273,12	0,00	273,12
Outros Custos Diretos	0,00	0,00	0,00
Sub-Total	618,80	0,00	618,80
Custos Indiretos			
Diretos da Função Valor = 520.779,40 Coef. Imputação = 0,00%	7.011,00	0,00	7.011,00
Indiretos da Função Valor = 252.987,21 Coef. Imputação = 0,00%	743,80	0,00	743,80
Sub-Total	7.754,80	0,00	7.754,80
TOTAL	8.373,60	0,00	8.373,60

Assinatura do Funcionário

Assinatura do Responsável

CC-7 Apuramento de Custos de Bem ou Serviço

CÂMARA MUNICIPAL DE AVEIRO

(designação da autarquia local)

Função: 331 Transportes rodoviários
Serviço: 2024 Oliveirinha - Rua do Ramal

Mês: Dezembro **Ano:** 2011

	Acumulado Até Mês Anterior	Realizado no Mês	Acumulado para Mês Seguinte
Custos Diretos			
Materiais	0,00	0,00	0,00
Mão-de-Obra	16,74	0,00	16,74
Máquinas e Viaturas	17,22	0,00	17,22
Outros Custos Diretos	0,00	0,00	0,00
Sub-Total	33,96	0,00	33,96
Custos Indiretos			
Diretos da Função Valor = 520.779,40 Coef. Imputação = 0,00%	268,40	0,00	268,40
Indiretos da Função Valor = 252.987,21 Coef. Imputação = 0,00%	84,69	0,00	84,69
Sub-Total	353,09	0,00	353,09
TOTAL	387,05	0,00	387,05

Assinatura do Funcionário

Assinatura do Responsável

CC-7 Apuramento de Custos de Bem ou Serviço

CÂMARA MUNICIPAL DE AVEIRO

(designação da autarquia local)

Função: 331 Transportes rodoviários
Serviço: 2026 Oliveirinha - Rua do Raso

Mês: Dezembro **Ano:** 2011

	Acumulado Até Mês Anterior	Realizado no Mês	Acumulado para Mês Seguinte
Custos Diretos			
Materiais	0,00	0,00	0,00
Mão-de-Obra	751,26	0,00	751,26
Máquinas e Viaturas	349,36	0,00	349,36
Outros Custos Diretos	0,00	0,00	0,00
Sub-Total	1.100,62	0,00	1.100,62
Custos Indiretos			
Diretos da Função Valor = 520.779,40 Coef. Imputação = 0,00%	6.498,02	0,00	6.498,02
Indiretos da Função Valor = 252.987,21 Coef. Imputação = 0,00%	2.484,65	0,00	2.484,65
Sub-Total	8.982,67	0,00	8.982,67
TOTAL	10.083,29	0,00	10.083,29

Assinatura do Funcionário

Assinatura do Responsável

CC-7 Apuramento de Custos de Bem ou Serviço

CÂMARA MUNICIPAL DE AVEIRO

(designação da autarquia local)

Função: 331 Transportes rodoviários
Serviço: 2027 Oliveirinha - Rua Rego da Venda

Mês: Dezembro **Ano:** 2011

	Acumulado Até Mês Anterior	Realizado no Mês	Acumulado para Mês Seguinte
Custos Diretos			
Materiais	0,00	0,00	0,00
Mão-de-Obra	358,76	0,00	358,76
Máquinas e Viaturas	318,63	0,00	318,63
Outros Custos Diretos	0,00	0,00	0,00
Sub-Total	677,39	0,00	677,39
Custos Indiretos			
Diretos da Função Valor = 520.779,40 Coef. Imputação = 0,00%	4.655,72	0,00	4.655,72
Indiretos da Função Valor = 252.987,21 Coef. Imputação = 0,00%	793,80	0,00	793,80
Sub-Total	5.449,52	0,00	5.449,52
TOTAL	6.126,91	0,00	6.126,91

Assinatura do Funcionário

Assinatura do Responsável

CC-7 Apuramento de Custos de Bem ou Serviço

CÂMARA MUNICIPAL DE AVEIRO

(designação da autarquia local)

Função: 331 Transportes rodoviários

Serviço: 2031 Oliveirinha - Rua do Sol

Mês: Dezembro **Ano:** 2011

	Acumulado Até Mês Anterior	Realizado no Mês	Acumulado para Mês Seguinte
Custos Diretos			
Materiais	0,00	0,00	0,00
Mão-de-Obra	27,60	0,00	27,60
Máquinas e Viaturas	2,50	0,00	2,50
Outros Custos Diretos	0,00	0,00	0,00
Sub-Total	30,10	0,00	30,10
Custos Indiretos			
Diretos da Função Valor = 520.779,40 Coef. Imputação = 0,00%	210,24	0,00	210,24
Indiretos da Função Valor = 252.987,21 Coef. Imputação = 0,00%	256,59	0,00	256,59
Sub-Total	466,83	0,00	466,83
TOTAL	496,93	0,00	496,93

Assinatura do Funcionário

Assinatura do Responsável

CC-7 Apuramento de Custos de Bem ou Serviço

CÂMARA MUNICIPAL DE AVEIRO

(designação da autarquia local)

Função: 331 Transportes rodoviários
Serviço: 2034 Oliveirinha - Rua Vale da Horta

Mês: Dezembro **Ano:** 2011

	Acumulado Até Mês Anterior	Realizado no Mês	Acumulado para Mês Seguinte
Custos Diretos			
Materiais	0,00	0,00	0,00
Mão-de-Obra	102,76	0,00	102,76
Máquinas e Viaturas	40,18	0,00	40,18
Outros Custos Diretos	0,00	0,00	0,00
Sub-Total	142,94	0,00	142,94
Custos Indiretos			
Diretos da Função Valor = 520.779,40 Coef. Imputação = 0,00%	1.329,05	0,00	1.329,05
Indiretos da Função Valor = 252.987,21 Coef. Imputação = 0,00%	96,85	0,00	96,85
Sub-Total	1.425,90	0,00	1.425,90
TOTAL	1.568,84	0,00	1.568,84

Assinatura do Funcionário

Assinatura do Responsável

CC-7 Apuramento de Custos de Bem ou Serviço

CÂMARA MUNICIPAL DE AVEIRO

(designação da autarquia local)

Função: 331 Transportes rodoviários
Serviço: 2037 Oliveirinha - Rua Vale do Barrega

Mês: Dezembro **Ano:** 2011

	Acumulado Até Mês Anterior	Realizado no Mês	Acumulado para Mês Seguinte
Custos Diretos			
Materiais	0,00	0,00	0,00
Mão-de-Obra	0,00	0,00	0,00
Máquinas e Viaturas	3,32	0,00	3,32
Outros Custos Diretos	0,00	0,00	0,00
Sub-Total	3,32	0,00	3,32
Custos Indiretos			
Diretos da Função Valor = 520.779,40 Coef. Imputação = 0,00%	25,84	0,00	25,84
Indiretos da Função Valor = 252.987,21 Coef. Imputação = 0,00%	2,43	0,00	2,43
Sub-Total	28,27	0,00	28,27
TOTAL	31,59	0,00	31,59

Assinatura do Funcionário

Assinatura do Responsável

CC-7 Apuramento de Custos de Bem ou Serviço

CÂMARA MUNICIPAL DE AVEIRO

(designação da autarquia local)

Função: 331 Transportes rodoviários
Serviço: 2039 Oliveirinha - Rua dos Cinco Caminhos

Mês: Dezembro **Ano:** 2011

	Acumulado Até Mês Anterior	Realizado no Mês	Acumulado para Mês Seguinte
Custos Diretos			
Materiais	0,00	0,00	0,00
Mão-de-Obra	279,50	291,18	570,68
Máquinas e Viaturas	236,98	172,44	409,42
Outros Custos Diretos	0,00	0,00	0,00
Sub-Total	516,48	463,62	980,10
Custos Indiretos			
Diretos da Função Valor = 520.779,40 Coef. Imputação = 0,99%	5.675,89	5.137,85	10.813,74
Indiretos da Função Valor = 252.987,21 Coef. Imputação = 0,99%	669,13	2.495,89	3.165,02
Sub-Total	6.345,02	7.633,74	13.978,76
TOTAL	6.861,50	8.097,36	14.958,86

Assinatura do Funcionário

Assinatura do Responsável

CC-7 Apuramento de Custos de Bem ou Serviço

CÂMARA MUNICIPAL DE AVEIRO

(designação da autarquia local)

Função: 331 Transportes rodoviários
Serviço: 2043 Oliveirinha - Rua Fonte da Moita

Mês: Dezembro **Ano:** 2011

	Acumulado Até Mês Anterior	Realizado no Mês	Acumulado para Mês Seguinte
Custos Diretos			
Materiais	0,00	0,00	0,00
Mão-de-Obra	248,94	0,00	248,94
Máquinas e Viaturas	200,04	0,00	200,04
Outros Custos Diretos	0,00	0,00	0,00
Sub-Total	448,98	0,00	448,98
Custos Indiretos			
Diretos da Função Valor = 520.779,40 Coef. Imputação = 0,00%	3.548,45	0,00	3.548,45
Indiretos da Função Valor = 252.987,21 Coef. Imputação = 0,00%	1.119,68	0,00	1.119,68
Sub-Total	4.668,13	0,00	4.668,13
TOTAL	5.117,11	0,00	5.117,11

Assinatura do Funcionário

Assinatura do Responsável

CC-7 Apuramento de Custos de Bem ou Serviço

CÂMARA MUNICIPAL DE AVEIRO

(designação da autarquia local)

Função: 331 Transportes rodoviários
Serviço: 2044 Oliveirinha - Rua Fonte do Carvão

Mês: Dezembro **Ano:** 2011

	Acumulado Até Mês Anterior	Realizado no Mês	Acumulado para Mês Seguinte
Custos Diretos			
Materiais	0,00	0,00	0,00
Mão-de-Obra	33,48	0,00	33,48
Máquinas e Viaturas	47,40	0,00	47,40
Outros Custos Diretos	0,00	0,00	0,00
Sub-Total	80,88	0,00	80,88
Custos Indiretos			
Diretos da Função Valor = 520.779,40 Coef. Imputação = 0,00%	555,89	0,00	555,89
Indiretos da Função Valor = 252.987,21 Coef. Imputação = 0,00%	94,78	0,00	94,78
Sub-Total	650,67	0,00	650,67
TOTAL	731,55	0,00	731,55

Assinatura do Funcionário

Assinatura do Responsável

CC-7 Apuramento de Custos de Bem ou Serviço

CÂMARA MUNICIPAL DE AVEIRO

(designação da autarquia local)

Função: 331 Transportes rodoviários

Serviço: 2045 Oliveirinha - Rua Justa Ferreira Dias

Mês: Dezembro

Ano: 2011

	Acumulado Até Mês Anterior	Realizado no Mês	Acumulado para Mês Seguinte
Custos Diretos			
Materiais	0,00	0,00	0,00
Mão-de-Obra	219,66	0,00	219,66
Máquinas e Viaturas	24,59	0,00	24,59
Outros Custos Diretos	0,00	1.579,63	1.579,63
Sub-Total	244,25	1.579,63	1.823,88
Custos Indiretos			
Diretos da Função Valor = 520.779,40 Coef. Imputação = 3,36%	1.959,10	17.505,50	19.464,60
Indiretos da Função Valor = 252.987,21 Coef. Imputação = 3,36%	878,36	8.503,92	9.382,28
Sub-Total	2.837,46	26.009,42	28.846,88
TOTAL	3.081,71	27.589,05	30.670,76

Assinatura do Funcionário

Assinatura do Responsável

CC-7 Apuramento de Custos de Bem ou Serviço

CÂMARA MUNICIPAL DE AVEIRO

(designação da autarquia local)

Função: 331 Transportes rodoviários
Serviço: 2048 Oliveirinha - Rua Várzea da Granja

Mês: Dezembro **Ano:** 2011

	Acumulado Até Mês Anterior	Realizado no Mês	Acumulado para Mês Seguinte
Custos Diretos			
Materiais	0,00	0,00	0,00
Mão-de-Obra	23,13	0,00	23,13
Máquinas e Viaturas	0,00	0,00	0,00
Outros Custos Diretos	0,00	0,00	0,00
Sub-Total	23,13	0,00	23,13
Custos Indiretos			
Diretos da Função Valor = 520.779,40 Coef. Imputação = 0,00%	266,60	0,00	266,60
Indiretos da Função Valor = 252.987,21 Coef. Imputação = 0,00%	26,09	0,00	26,09
Sub-Total	292,69	0,00	292,69
TOTAL	315,82	0,00	315,82

Assinatura do Funcionário

Assinatura do Responsável

CC-7 Apuramento de Custos de Bem ou Serviço

CÂMARA MUNICIPAL DE AVEIRO

(designação da autarquia local)

Função: 331 Transportes rodoviários
Serviço: 2074 Oliveirinha - Rotunda 2 de Maio

Mês: Dezembro **Ano:** 2011

	Acumulado Até Mês Anterior	Realizado no Mês	Acumulado para Mês Seguinte
Custos Diretos			
Materiais	0,00	0,00	0,00
Mão-de-Obra	88,08	0,00	88,08
Máquinas e Viaturas	0,00	0,00	0,00
Outros Custos Diretos	0,00	0,00	0,00
Sub-Total	88,08	0,00	88,08
Custos Indiretos			
Diretos da Função Valor = 520.779,40 Coef. Imputação = 0,00%	685,62	0,00	685,62
Indiretos da Função Valor = 252.987,21 Coef. Imputação = 0,00%	64,39	0,00	64,39
Sub-Total	750,01	0,00	750,01
TOTAL	838,09	0,00	838,09

Assinatura do Funcionário

Assinatura do Responsável

CC-7 Apuramento de Custos de Bem ou Serviço

CÂMARA MUNICIPAL DE AVEIRO

(designação da autarquia local)

Função: 331 Transportes rodoviários

Serviço: 2075 Oliveirinha Reconstrução/Manutenção caminhos rural

Mês: Dezembro

Ano: 2011

	Acumulado Até Mês Anterior	Realizado no Mês	Acumulado para Mês Seguinte
Custos Diretos			
Materiais	0,00	0,00	0,00
Mão-de-Obra	3.681,92	248,88	3.930,80
Máquinas e Viaturas	412,65	299,94	712,59
Outros Custos Diretos	0,00	0,00	0,00
Sub-Total	4.094,57	548,82	4.643,39
Custos Indiretos			
Diretos da Função Valor = 520.779,40 Coef. Imputação = 1,17%	27.970,11	6.082,04	34.052,15
Indiretos da Função Valor = 252.987,21 Coef. Imputação = 1,17%	26.797,89	2.954,57	29.752,46
Sub-Total	54.768,00	9.036,61	63.804,61
TOTAL	58.862,57	9.585,43	68.448,00

Assinatura do Funcionário

Assinatura do Responsável

CC-7 Apuramento de Custos de Bem ou Serviço

CÂMARA MUNICIPAL DE AVEIRO

(designação da autarquia local)

Função: 331 Transportes rodoviários

Serviço: 2076 Requeixo - Rua Central

Mês: Dezembro **Ano:** 2011

	Acumulado Até Mês Anterior	Realizado no Mês	Acumulado para Mês Seguinte
Custos Diretos			
Materiais	0,00	0,00	0,00
Mão-de-Obra	6,01	0,00	6,01
Máquinas e Viaturas	3,28	0,00	3,28
Outros Custos Diretos	0,00	0,00	0,00
Sub-Total	9,29	0,00	9,29
Custos Indiretos			
Diretos da Função Valor = 520.779,40 Coef. Imputação = 0,00%	72,31	0,00	72,31
Indiretos da Função Valor = 252.987,21 Coef. Imputação = 0,00%	6,79	0,00	6,79
Sub-Total	79,10	0,00	79,10
TOTAL	88,39	0,00	88,39

Assinatura do Funcionário

Assinatura do Responsável

CC-7 Apuramento de Custos de Bem ou Serviço

CÂMARA MUNICIPAL DE AVEIRO

(designação da autarquia local)

Função: 331 Transportes rodoviários
Serviço: 2078 Requeixo - Rua da Alagoa

Mês: Dezembro **Ano:** 2011

	Acumulado Até Mês Anterior	Realizado no Mês	Acumulado para Mês Seguinte
Custos Diretos			
Materiais	0,00	0,00	0,00
Mão-de-Obra	646,09	0,00	646,09
Máquinas e Viaturas	169,80	0,00	169,80
Outros Custos Diretos	0,00	0,00	0,00
Sub-Total	815,89	0,00	815,89
Custos Indiretos			
Diretos da Função Valor = 520.779,40 Coef. Imputação = 0,00%	6.653,28	0,00	6.653,28
Indiretos da Função Valor = 252.987,21 Coef. Imputação = 0,00%	4.515,67	0,00	4.515,67
Sub-Total	11.168,95	0,00	11.168,95
TOTAL	11.984,84	0,00	11.984,84

Assinatura do Funcionário

Assinatura do Responsável

CC-7 Apuramento de Custos de Bem ou Serviço

CÂMARA MUNICIPAL DE AVEIRO

(designação da autarquia local)

Função: 331 Transportes rodoviários
Serviço: 2081 Requeixo - Rua da Capela

Mês: Dezembro **Ano:** 2011

	Acumulado Até Mês Anterior	Realizado no Mês	Acumulado para Mês Seguinte
Custos Diretos			
Materiais	0,00	0,00	0,00
Mão-de-Obra	151,16	218,43	369,59
Máquinas e Viaturas	80,77	204,63	285,40
Outros Custos Diretos	0,00	0,00	0,00
Sub-Total	231,93	423,06	654,99
Custos Indiretos			
Diretos da Função Valor = 520.779,40 Coef. Imputação = 0,90%	1.293,28	4.688,36	5.981,64
Indiretos da Função Valor = 252.987,21 Coef. Imputação = 0,90%	139,24	2.277,54	2.416,78
Sub-Total	1.432,52	6.965,90	8.398,42
TOTAL	1.664,45	7.388,96	9.053,41

Assinatura do Funcionário

Assinatura do Responsável

CC-7 Apuramento de Custos de Bem ou Serviço

CÂMARA MUNICIPAL DE AVEIRO

(designação da autarquia local)

Função: 331 Transportes rodoviários

Serviço: 2082 Requeixo - Rua da Capela(Carregal)

Mês: Dezembro **Ano:** 2011

	Acumulado Até Mês Anterior	Realizado no Mês	Acumulado para Mês Seguinte
Custos Diretos			
Materiais	0,00	0,00	0,00
Mão-de-Obra	6,01	0,00	6,01
Máquinas e Viaturas	1,01	0,00	1,01
Outros Custos Diretos	0,00	0,00	0,00
Sub-Total	7,02	0,00	7,02
Custos Indiretos			
Diretos da Função Valor = 520.779,40 Coef. Imputação = 0,00%	49,03	0,00	49,03
Indiretos da Função Valor = 252.987,21 Coef. Imputação = 0,00%	59,84	0,00	59,84
Sub-Total	108,87	0,00	108,87
TOTAL	115,89	0,00	115,89

Assinatura do Funcionário

Assinatura do Responsável

CC-7 Apuramento de Custos de Bem ou Serviço

CÂMARA MUNICIPAL DE AVEIRO

(designação da autarquia local)

Função: 331 Transportes rodoviários
Serviço: 2088 Requeixo - Rua da Igreja

Mês: Dezembro **Ano:** 2011

	Acumulado Até Mês Anterior	Realizado no Mês	Acumulado para Mês Seguinte
Custos Diretos			
Materiais	0,00	0,00	0,00
Mão-de-Obra	38,28	23,82	62,10
Máquinas e Viaturas	34,44	0,00	34,44
Outros Custos Diretos	0,00	0,00	0,00
Sub-Total	72,72	23,82	96,54
Custos Indiretos			
Diretos da Função Valor = 520.779,40 Coef. Imputação = 0,05%	574,89	263,97	838,86
Indiretos da Função Valor = 252.987,21 Coef. Imputação = 0,05%	318,90	128,23	447,13
Sub-Total	893,79	392,20	1.285,99
TOTAL	966,51	416,02	1.382,53

Assinatura do Funcionário

Assinatura do Responsável

CC-7 Apuramento de Custos de Bem ou Serviço

CÂMARA MUNICIPAL DE AVEIRO

(designação da autarquia local)

Função: 331 Transportes rodoviários
Serviço: 2090 Requeixo - Rua da Pateira

Mês: Dezembro **Ano:** 2011

	Acumulado Até Mês Anterior	Realizado no Mês	Acumulado para Mês Seguinte
Custos Diretos			
Materiais	0,00	0,00	0,00
Mão-de-Obra	294,35	0,00	294,35
Máquinas e Viaturas	92,34	0,00	92,34
Outros Custos Diretos	0,00	0,00	0,00
Sub-Total	386,69	0,00	386,69
Custos Indiretos			
Diretos da Função Valor = 520.779,40 Coef. Imputação = 0,00%	4.122,45	0,00	4.122,45
Indiretos da Função Valor = 252.987,21 Coef. Imputação = 0,00%	483,99	0,00	483,99
Sub-Total	4.606,44	0,00	4.606,44
TOTAL	4.993,13	0,00	4.993,13

Assinatura do Funcionário

Assinatura do Responsável

CC-7 Apuramento de Custos de Bem ou Serviço

CÂMARA MUNICIPAL DE AVEIRO

(designação da autarquia local)

Função: 331 Transportes rodoviários
Serviço: 2091 Requeixo - Rua da Ponte

Mês: Dezembro **Ano:** 2011

	Acumulado Até Mês Anterior	Realizado no Mês	Acumulado para Mês Seguinte
Custos Diretos			
Materiais	0,00	0,00	0,00
Mão-de-Obra	119,70	0,00	119,70
Máquinas e Viaturas	179,58	0,00	179,58
Outros Custos Diretos	0,00	0,00	0,00
Sub-Total	299,28	0,00	299,28
Custos Indiretos			
Diretos da Função Valor = 520.779,40 Coef. Imputação = 0,00%	2.585,57	0,00	2.585,57
Indiretos da Função Valor = 252.987,21 Coef. Imputação = 0,00%	528,88	0,00	528,88
Sub-Total	3.114,45	0,00	3.114,45
TOTAL	3.413,73	0,00	3.413,73

Assinatura do Funcionário

Assinatura do Responsável

CC-7 Apuramento de Custos de Bem ou Serviço

CÂMARA MUNICIPAL DE AVEIRO

(designação da autarquia local)

Função: 331 Transportes rodoviários
Serviço: 2092 Requeixo - Rua da Vila Nova

Mês: Dezembro **Ano:** 2011

	Acumulado Até Mês Anterior	Realizado no Mês	Acumulado para Mês Seguinte
Custos Diretos			
Materiais	0,00	0,00	0,00
Mão-de-Obra	45,24	0,00	45,24
Máquinas e Viaturas	0,87	0,00	0,87
Outros Custos Diretos	0,00	0,00	0,00
Sub-Total	46,11	0,00	46,11
Custos Indiretos			
Diretos da Função Valor = 520.779,40 Coef. Imputação = 0,00%	358,92	0,00	358,92
Indiretos da Função Valor = 252.987,21 Coef. Imputação = 0,00%	33,71	0,00	33,71
Sub-Total	392,63	0,00	392,63
TOTAL	438,74	0,00	438,74

Assinatura do Funcionário

Assinatura do Responsável

CC-7 Apuramento de Custos de Bem ou Serviço

CÂMARA MUNICIPAL DE AVEIRO

(designação da autarquia local)

Função: 331 Transportes rodoviários

Serviço: 2096 Requeixo - Rua Direita(Carregal)

Mês: Dezembro

Ano: 2011

	Acumulado Até Mês Anterior	Realizado no Mês	Acumulado para Mês Seguinte
Custos Diretos			
Materiais	0,00	0,00	0,00
Mão-de-Obra	456,69	33,18	489,87
Máquinas e Viaturas	31,46	1,00	32,46
Outros Custos Diretos	0,00	0,00	0,00
Sub-Total	488,15	34,18	522,33
Custos Indiretos			
Diretos da Função Valor = 520.779,40 Coef. Imputação = 0,07%	3.300,63	378,78	3.679,41
Indiretos da Função Valor = 252.987,21 Coef. Imputação = 0,07%	957,39	184,01	1.141,40
Sub-Total	4.258,02	562,79	4.820,81
TOTAL	4.746,17	596,97	5.343,14

Assinatura do Funcionário

Assinatura do Responsável

CC-7 Apuramento de Custos de Bem ou Serviço

CÂMARA MUNICIPAL DE AVEIRO

(designação da autarquia local)

Função: 331 Transportes rodoviários
Serviço: 2097 Requeixo - Rua Direita(Requeixo)

Mês: Dezembro **Ano:** 2011

	Acumulado Até Mês Anterior	Realizado no Mês	Acumulado para Mês Seguinte
Custos Diretos			
Materiais	0,00	0,00	0,00
Mão-de-Obra	91,07	0,00	91,07
Máquinas e Viaturas	15,76	0,00	15,76
Outros Custos Diretos	0,00	0,00	0,00
Sub-Total	106,83	0,00	106,83
Custos Indiretos			
Diretos da Função Valor = 520.779,40 Coef. Imputação = 0,00%	625,26	0,00	625,26
Indiretos da Função Valor = 252.987,21 Coef. Imputação = 0,00%	64,75	0,00	64,75
Sub-Total	690,01	0,00	690,01
TOTAL	796,84	0,00	796,84

Assinatura do Funcionário

Assinatura do Responsável

CC-7 Apuramento de Custos de Bem ou Serviço

CÂMARA MUNICIPAL DE AVEIRO

(designação da autarquia local)

Função: 331 Transportes rodoviários
Serviço: 2098 Requeixo - Rua do Barreiro

Mês: Dezembro **Ano:** 2011

	Acumulado Até Mês Anterior	Realizado no Mês	Acumulado para Mês Seguinte
Custos Diretos			
Materiais	0,00	0,00	0,00
Mão-de-Obra	58,72	0,00	58,72
Máquinas e Viaturas	0,00	0,00	0,00
Outros Custos Diretos	0,00	0,00	0,00
Sub-Total	58,72	0,00	58,72
Custos Indiretos			
Diretos da Função Valor = 520.779,40 Coef. Imputação = 0,00%	297,26	0,00	297,26
Indiretos da Função Valor = 252.987,21 Coef. Imputação = 0,00%	34,63	0,00	34,63
Sub-Total	331,89	0,00	331,89
TOTAL	390,61	0,00	390,61

Assinatura do Funcionário

Assinatura do Responsável

CC-7 Apuramento de Custos de Bem ou Serviço

CÂMARA MUNICIPAL DE AVEIRO

(designação da autarquia local)

Função: 331 Transportes rodoviários
Serviço: 2099 Requeixo - Rua do Calvário

Mês: Dezembro **Ano:** 2011

	Acumulado Até Mês Anterior	Realizado no Mês	Acumulado para Mês Seguinte
Custos Diretos			
Materiais	0,00	0,00	0,00
Mão-de-Obra	135,93	0,00	135,93
Máquinas e Viaturas	2,70	0,00	2,70
Outros Custos Diretos	0,00	0,00	0,00
Sub-Total	138,63	0,00	138,63
Custos Indiretos			
Diretos da Função Valor = 520.779,40 Coef. Imputação = 0,00%	1.288,98	0,00	1.288,98
Indiretos da Função Valor = 252.987,21 Coef. Imputação = 0,00%	93,93	0,00	93,93
Sub-Total	1.382,91	0,00	1.382,91
TOTAL	1.521,54	0,00	1.521,54

Assinatura do Funcionário

Assinatura do Responsável

CC-7 Apuramento de Custos de Bem ou Serviço

CÂMARA MUNICIPAL DE AVEIRO

(designação da autarquia local)

Função: 331 Transportes rodoviários
Serviço: 2102 Requeixo - Rua Chão de Baixo

Mês: Dezembro **Ano:** 2011

	Acumulado Até Mês Anterior	Realizado no Mês	Acumulado para Mês Seguinte
Custos Diretos			
Materiais	0,00	0,00	0,00
Mão-de-Obra	11,01	0,00	11,01
Máquinas e Viaturas	0,00	0,00	0,00
Outros Custos Diretos	0,00	0,00	0,00
Sub-Total	11,01	0,00	11,01
Custos Indiretos			
Diretos da Função Valor = 520.779,40 Coef. Imputação = 0,00%	55,74	0,00	55,74
Indiretos da Função Valor = 252.987,21 Coef. Imputação = 0,00%	6,49	0,00	6,49
Sub-Total	62,23	0,00	62,23
TOTAL	73,24	0,00	73,24

Assinatura do Funcionário

Assinatura do Responsável

CC-7 Apuramento de Custos de Bem ou Serviço

CÂMARA MUNICIPAL DE AVEIRO

(designação da autarquia local)

Função: 331 Transportes rodoviários
Serviço: 2107 Requeixo - Rua do Raso

Mês: Dezembro **Ano:** 2011

	Acumulado Até Mês Anterior	Realizado no Mês	Acumulado para Mês Seguinte
Custos Diretos			
Materiais	0,00	0,00	0,00
Mão-de-Obra	247,80	0,00	247,80
Máquinas e Viaturas	421,56	0,00	421,56
Outros Custos Diretos	0,00	0,00	0,00
Sub-Total	669,36	0,00	669,36
Custos Indiretos			
Diretos da Função Valor = 520.779,40 Coef. Imputação = 0,00%	5.601,65	0,00	5.601,65
Indiretos da Função Valor = 252.987,21 Coef. Imputação = 0,00%	4.715,27	0,00	4.715,27
Sub-Total	10.316,92	0,00	10.316,92
TOTAL	10.986,28	0,00	10.986,28

Assinatura do Funcionário

Assinatura do Responsável

CC-7 Apuramento de Custos de Bem ou Serviço

CÂMARA MUNICIPAL DE AVEIRO

(designação da autarquia local)

Função: 331 Transportes rodoviários
Serviço: 2110 Requeixo - Rua do Sobral

Mês: Dezembro **Ano:** 2011

	Acumulado Até Mês Anterior	Realizado no Mês	Acumulado para Mês Seguinte
Custos Diretos			
Materiais	0,00	0,00	0,00
Mão-de-Obra	0,00	84,54	84,54
Máquinas e Viaturas	0,00	57,48	57,48
Outros Custos Diretos	0,00	0,00	0,00
Sub-Total	0,00	142,02	142,02
Custos Indiretos			
Diretos da Função Valor = 520.779,40 Coef. Imputação = 0,30%	0,00	1.573,87	1.573,87
Indiretos da Função Valor = 252.987,21 Coef. Imputação = 0,30%	0,00	764,56	764,56
Sub-Total	0,00	2.338,43	2.338,43
TOTAL	0,00	2.480,45	2.480,45

Assinatura do Funcionário

Assinatura do Responsável

CC-7 Apuramento de Custos de Bem ou Serviço

CÂMARA MUNICIPAL DE AVEIRO

(designação da autarquia local)

Função: 331 Transportes rodoviários

Serviço: 2114 Requeixo - Trav. da Fonte do Casal

Mês: Dezembro

Ano: 2011

	Acumulado Até Mês Anterior	Realizado no Mês	Acumulado para Mês Seguinte
Custos Diretos			
Materiais	0,00	0,00	0,00
Mão-de-Obra	0,00	134,22	134,22
Máquinas e Viaturas	0,00	1,80	1,80
Outros Custos Diretos	0,00	0,00	0,00
Sub-Total	0,00	136,02	136,02
Custos Indiretos			
Diretos da Função Valor = 520.779,40 Coef. Imputação = 0,29%	0,00	1.507,38	1.507,38
Indiretos da Função Valor = 252.987,21 Coef. Imputação = 0,29%	0,00	732,26	732,26
Sub-Total	0,00	2.239,64	2.239,64
TOTAL	0,00	2.375,66	2.375,66

Assinatura do Funcionário

Assinatura do Responsável

CC-7 Apuramento de Custos de Bem ou Serviço

CÂMARA MUNICIPAL DE AVEIRO

(designação da autarquia local)

Função: 331 Transportes rodoviários

Serviço: 2120 Requeixo - Reconstrução/Manutenção caminhos rurais

Mês: Dezembro **Ano:** 2011

	Acumulado Até Mês Anterior	Realizado no Mês	Acumulado para Mês Seguinte
Custos Diretos			
Materiais	0,00	0,00	0,00
Mão-de-Obra	3.608,93	871,46	4.480,39
Máquinas e Viaturas	2.180,60	637,90	2.818,50
Outros Custos Diretos	0,00	0,00	0,00
Sub-Total	5.789,53	1.509,36	7.298,89
Custos Indiretos			
Diretos da Função Valor = 520.779,40 Coef. Imputação = 3,21%	47.903,71	16.726,76	64.630,47
Indiretos da Função Valor = 252.987,21 Coef. Imputação = 3,21%	22.661,93	8.125,62	30.787,55
Sub-Total	70.565,64	24.852,38	95.418,02
TOTAL	76.355,17	26.361,74	102.716,91

Assinatura do Funcionário

Assinatura do Responsável

CC-7 Apuramento de Custos de Bem ou Serviço

CÂMARA MUNICIPAL DE AVEIRO

(designação da autarquia local)

Função: 331 Transportes rodoviários
Serviço: 2122 S.Bernardo - Praça da Camponesa

Mês: Dezembro **Ano:** 2011

	Acumulado Até Mês Anterior	Realizado no Mês	Acumulado para Mês Seguinte
Custos Diretos			
Materiais	0,00	0,00	0,00
Mão-de-Obra	58,33	0,00	58,33
Máquinas e Viaturas	3,79	0,00	3,79
Outros Custos Diretos	0,00	0,00	0,00
Sub-Total	62,12	0,00	62,12
Custos Indiretos			
Diretos da Função Valor = 520.779,40 Coef. Imputação = 0,00%	358,57	0,00	358,57
Indiretos da Função Valor = 252.987,21 Coef. Imputação = 0,00%	45,64	0,00	45,64
Sub-Total	404,21	0,00	404,21
TOTAL	466,33	0,00	466,33

Assinatura do Funcionário

Assinatura do Responsável

CC-7 Apuramento de Custos de Bem ou Serviço

CÂMARA MUNICIPAL DE AVEIRO

(designação da autarquia local)

Função: 331 Transportes rodoviários
Serviço: 2123 S.Bernardo - Largo Nossa Sra. da Saúde

Mês: Dezembro **Ano:** 2011

	Acumulado Até Mês Anterior	Realizado no Mês	Acumulado para Mês Seguinte
Custos Diretos			
Materiais	0,00	0,00	0,00
Mão-de-Obra	41,93	0,00	41,93
Máquinas e Viaturas	2,20	0,00	2,20
Outros Custos Diretos	0,00	0,00	0,00
Sub-Total	44,13	0,00	44,13
Custos Indiretos			
Diretos da Função Valor = 520.779,40 Coef. Imputação = 0,00%	348,87	0,00	348,87
Indiretos da Função Valor = 252.987,21 Coef. Imputação = 0,00%	193,52	0,00	193,52
Sub-Total	542,39	0,00	542,39
TOTAL	586,52	0,00	586,52

Assinatura do Funcionário

Assinatura do Responsável

CC-7 Apuramento de Custos de Bem ou Serviço

CÂMARA MUNICIPAL DE AVEIRO

(designação da autarquia local)

Função: 331 Transportes rodoviários
Serviço: 2126 S. Bernardo - Rua 1º de Janeiro

Mês: Dezembro **Ano:** 2011

	Acumulado Até Mês Anterior	Realizado no Mês	Acumulado para Mês Seguinte
Custos Diretos			
Materiais	0,00	0,00	0,00
Mão-de-Obra	93,84	0,00	93,84
Máquinas e Viaturas	3,75	0,00	3,75
Outros Custos Diretos	0,00	0,00	0,00
Sub-Total	97,59	0,00	97,59
Custos Indiretos			
Diretos da Função Valor = 520.779,40 Coef. Imputação = 0,00%	563,31	0,00	563,31
Indiretos da Função Valor = 252.987,21 Coef. Imputação = 0,00%	71,70	0,00	71,70
Sub-Total	635,01	0,00	635,01
TOTAL	732,60	0,00	732,60

Assinatura do Funcionário

Assinatura do Responsável

CC-7 Apuramento de Custos de Bem ou Serviço

CÂMARA MUNICIPAL DE AVEIRO

(designação da autarquia local)

Função: 331 Transportes rodoviários
Serviço: 2127 S. Bernardo - Rua Adelino A. da Costa

Mês: Dezembro **Ano:** 2011

	Acumulado Até Mês Anterior	Realizado no Mês	Acumulado para Mês Seguinte
Custos Diretos			
Materiais	0,00	0,00	0,00
Mão-de-Obra	0,00	0,00	0,00
Máquinas e Viaturas	1,06	0,00	1,06
Outros Custos Diretos	0,00	0,00	0,00
Sub-Total	1,06	0,00	1,06
Custos Indiretos			
Diretos da Função Valor = 520.779,40 Coef. Imputação = 0,00%	7,40	0,00	7,40
Indiretos da Função Valor = 252.987,21 Coef. Imputação = 0,00%	9,04	0,00	9,04
Sub-Total	16,44	0,00	16,44
TOTAL	17,50	0,00	17,50

Assinatura do Funcionário

Assinatura do Responsável

CC-7 Apuramento de Custos de Bem ou Serviço

CÂMARA MUNICIPAL DE AVEIRO

(designação da autarquia local)

Função: 331 Transportes rodoviários

Serviço: 2130 S. Bernardo - Rua Cega

Mês: Dezembro **Ano:** 2011

	Acumulado Até Mês Anterior	Realizado no Mês	Acumulado para Mês Seguinte
Custos Diretos			
Materiais	0,00	0,00	0,00
Mão-de-Obra	634,52	0,00	634,52
Máquinas e Viaturas	42,00	0,00	42,00
Outros Custos Diretos	0,00	0,00	0,00
Sub-Total	676,52	0,00	676,52
Custos Indiretos			
Diretos da Função Valor = 520.779,40 Coef. Imputação = 0,00%	4.903,43	0,00	4.903,43
Indiretos da Função Valor = 252.987,21 Coef. Imputação = 0,00%	4.489,71	0,00	4.489,71
Sub-Total	9.393,14	0,00	9.393,14
TOTAL	10.069,66	0,00	10.069,66

Assinatura do Funcionário

Assinatura do Responsável

CC-7 Apuramento de Custos de Bem ou Serviço

CÂMARA MUNICIPAL DE AVEIRO

(designação da autarquia local)

Função: 331 Transportes rodoviários
Serviço: 2133 S. Bernardo - Rua Adeia Desportiva

Mês: Dezembro **Ano:** 2011

	Acumulado Até Mês Anterior	Realizado no Mês	Acumulado para Mês Seguinte
Custos Diretos			
Materiais	0,00	0,00	0,00
Mão-de-Obra	0,00	144,27	144,27
Máquinas e Viaturas	0,00	32,14	32,14
Outros Custos Diretos	0,00	0,00	0,00
Sub-Total	0,00	176,41	176,41
Custos Indiretos			
Diretos da Função Valor = 520.779,40 Coef. Imputação = 0,38%	0,00	1.954,98	1.954,98
Indiretos da Função Valor = 252.987,21 Coef. Imputação = 0,38%	0,00	949,70	949,70
Sub-Total	0,00	2.904,68	2.904,68
TOTAL	0,00	3.081,09	3.081,09

Assinatura do Funcionário

Assinatura do Responsável

CC-7 Apuramento de Custos de Bem ou Serviço

CÂMARA MUNICIPAL DE AVEIRO

(designação da autarquia local)

Função: 331 Transportes rodoviários
Serviço: 2135 S. Bernardo - Rua da Bela Vista

Mês: Dezembro **Ano:** 2011

	Acumulado Até Mês Anterior	Realizado no Mês	Acumulado para Mês Seguinte
Custos Diretos			
Materiais	0,00	0,00	0,00
Mão-de-Obra	75,15	0,00	75,15
Máquinas e Viaturas	3,30	0,00	3,30
Outros Custos Diretos	0,00	0,00	0,00
Sub-Total	78,45	0,00	78,45
Custos Indiretos			
Diretos da Função Valor = 520.779,40 Coef. Imputação = 0,00%	610,66	0,00	610,66
Indiretos da Função Valor = 252.987,21 Coef. Imputação = 0,00%	57,35	0,00	57,35
Sub-Total	668,01	0,00	668,01
TOTAL	746,46	0,00	746,46

Assinatura do Funcionário

Assinatura do Responsável

CC-7 Apuramento de Custos de Bem ou Serviço

CÂMARA MUNICIPAL DE AVEIRO

(designação da autarquia local)

Função: 331 Transportes rodoviários
Serviço: 2136 S. Bernardo - Rua da Brejeira

Mês: Dezembro **Ano:** 2011

	Acumulado Até Mês Anterior	Realizado no Mês	Acumulado para Mês Seguinte
Custos Diretos			
Materiais	0,00	0,00	0,00
Mão-de-Obra	117,30	0,00	117,30
Máquinas e Viaturas	94,95	0,00	94,95
Outros Custos Diretos	0,00	0,00	0,00
Sub-Total	212,25	0,00	212,25
Custos Indiretos			
Diretos da Função Valor = 520.779,40 Coef. Imputação = 0,00%	2.446,39	0,00	2.446,39
Indiretos da Função Valor = 252.987,21 Coef. Imputação = 0,00%	239,44	0,00	239,44
Sub-Total	2.685,83	0,00	2.685,83
TOTAL	2.898,08	0,00	2.898,08

Assinatura do Funcionário

Assinatura do Responsável

CC-7 Apuramento de Custos de Bem ou Serviço

CÂMARA MUNICIPAL DE AVEIRO

(designação da autarquia local)

Função: 331 Transportes rodoviários
Serviço: 2137 S. Bernardo - Rua da Cabreira

Mês: Dezembro **Ano:** 2011

	Acumulado Até Mês Anterior	Realizado no Mês	Acumulado para Mês Seguinte
Custos Diretos			
Materiais	0,00	0,00	0,00
Mão-de-Obra	7,94	0,00	7,94
Máquinas e Viaturas	5,00	0,00	5,00
Outros Custos Diretos	0,00	0,00	0,00
Sub-Total	12,94	0,00	12,94
Custos Indiretos			
Diretos da Função Valor = 520.779,40 Coef. Imputação = 0,00%	95,31	0,00	95,31
Indiretos da Função Valor = 252.987,21 Coef. Imputação = 0,00%	59,60	0,00	59,60
Sub-Total	154,91	0,00	154,91
TOTAL	167,85	0,00	167,85

Assinatura do Funcionário

Assinatura do Responsável

CC-7 Apuramento de Custos de Bem ou Serviço

CÂMARA MUNICIPAL DE AVEIRO

(designação da autarquia local)

Função: 331 Transportes rodoviários
Serviço: 2138 S. Bernardo - Rua da Camponesa

Mês: Dezembro **Ano:** 2011

	Acumulado Até Mês Anterior	Realizado no Mês	Acumulado para Mês Seguinte
Custos Diretos			
Materiais	0,00	0,00	0,00
Mão-de-Obra	39,73	59,49	99,22
Máquinas e Viaturas	11,89	2,78	14,67
Outros Custos Diretos	0,00	0,00	0,00
Sub-Total	51,62	62,27	113,89
Custos Indiretos			
Diretos da Função Valor = 520.779,40 Coef. Imputação = 0,13%	496,29	690,08	1.186,37
Indiretos da Função Valor = 252.987,21 Coef. Imputação = 0,13%	59,16	335,23	394,39
Sub-Total	555,45	1.025,31	1.580,76
TOTAL	607,07	1.087,58	1.694,65

Assinatura do Funcionário

Assinatura do Responsável

CC-7 Apuramento de Custos de Bem ou Serviço

CÂMARA MUNICIPAL DE AVEIRO

(designação da autarquia local)

Função: 331 Transportes rodoviários
Serviço: 2139 S. Bernardo - Rua Extensão Saúde

Mês: Dezembro **Ano:** 2011

	Acumulado Até Mês Anterior	Realizado no Mês	Acumulado para Mês Seguinte
Custos Diretos			
Materiais	0,00	0,00	0,00
Mão-de-Obra	569,60	0,00	569,60
Máquinas e Viaturas	1,89	0,00	1,89
Outros Custos Diretos	0,00	0,00	0,00
Sub-Total	571,49	0,00	571,49
Custos Indiretos			
Diretos da Função Valor = 520.779,40 Coef. Imputação = 0,00%	3.391,49	0,00	3.391,49
Indiretos da Função Valor = 252.987,21 Coef. Imputação = 0,00%	622,00	0,00	622,00
Sub-Total	4.013,49	0,00	4.013,49
TOTAL	4.584,98	0,00	4.584,98

Assinatura do Funcionário

Assinatura do Responsável

CC-7 Apuramento de Custos de Bem ou Serviço

CÂMARA MUNICIPAL DE AVEIRO

(designação da autarquia local)

Função: 331 Transportes rodoviários
Serviço: 2140 S. Bernardo - Rua Fonte do Rio Neto

Mês: Dezembro **Ano:** 2011

	Acumulado Até Mês Anterior	Realizado no Mês	Acumulado para Mês Seguinte
Custos Diretos			
Materiais	0,00	0,00	0,00
Mão-de-Obra	96,25	0,00	96,25
Máquinas e Viaturas	1,71	0,00	1,71
Outros Custos Diretos	0,00	0,00	0,00
Sub-Total	97,96	0,00	97,96
Custos Indiretos			
Diretos da Função Valor = 520.779,40 Coef. Imputação = 0,00%	640,61	0,00	640,61
Indiretos da Função Valor = 252.987,21 Coef. Imputação = 0,00%	315,61	0,00	315,61
Sub-Total	956,22	0,00	956,22
TOTAL	1.054,18	0,00	1.054,18

Assinatura do Funcionário

Assinatura do Responsável

CC-7 Apuramento de Custos de Bem ou Serviço

CÂMARA MUNICIPAL DE AVEIRO

(designação da autarquia local)

Função: 331 Transportes rodoviários
Serviço: 2144 S. Bernardo - Rua da Patela

Mês: Dezembro **Ano:** 2011

	Acumulado Até Mês Anterior	Realizado no Mês	Acumulado para Mês Seguinte
Custos Diretos			
Materiais	0,00	0,00	0,00
Mão-de-Obra	165,29	46,44	211,73
Máquinas e Viaturas	23,03	1,44	24,47
Outros Custos Diretos	0,00	0,00	0,00
Sub-Total	188,32	47,88	236,20
Custos Indiretos			
Diretos da Função Valor = 520.779,40 Coef. Imputação = 0,10%	1.315,31	530,61	1.845,92
Indiretos da Função Valor = 252.987,21 Coef. Imputação = 0,10%	241,49	257,76	499,25
Sub-Total	1.556,80	788,37	2.345,17
TOTAL	1.745,12	836,25	2.581,37

Assinatura do Funcionário

Assinatura do Responsável

CC-7 Apuramento de Custos de Bem ou Serviço

CÂMARA MUNICIPAL DE AVEIRO

(designação da autarquia local)

Função: 331 Transportes rodoviários
Serviço: 2145 S. Bernardo - Rua da Ucha

Mês: Dezembro **Ano:** 2011

	Acumulado Até Mês Anterior	Realizado no Mês	Acumulado para Mês Seguinte
Custos Diretos			
Materiais	0,00	0,00	0,00
Mão-de-Obra	261,23	0,00	261,23
Máquinas e Viaturas	13,56	0,00	13,56
Outros Custos Diretos	0,00	0,00	0,00
Sub-Total	274,79	0,00	274,79
Custos Indiretos			
Diretos da Função Valor = 520.779,40 Coef. Imputação = 0,00%	1.950,64	0,00	1.950,64
Indiretos da Função Valor = 252.987,21 Coef. Imputação = 0,00%	670,00	0,00	670,00
Sub-Total	2.620,64	0,00	2.620,64
TOTAL	2.895,43	0,00	2.895,43

Assinatura do Funcionário

Assinatura do Responsável

CC-7 Apuramento de Custos de Bem ou Serviço

CÂMARA MUNICIPAL DE AVEIRO

(designação da autarquia local)

Função: 331 Transportes rodoviários
Serviço: 2150 S. Bernardo - Rua das Quintas

Mês: Dezembro **Ano:** 2011

	Acumulado Até Mês Anterior	Realizado no Mês	Acumulado para Mês Seguinte
Custos Diretos			
Materiais	0,00	0,00	0,00
Mão-de-Obra	362,11	0,00	362,11
Máquinas e Viaturas	93,72	0,00	93,72
Outros Custos Diretos	0,00	0,00	0,00
Sub-Total	455,83	0,00	455,83
Custos Indiretos			
Diretos da Função Valor = 520.779,40 Coef. Imputação = 0,00%	3.837,74	0,00	3.837,74
Indiretos da Função Valor = 252.987,21 Coef. Imputação = 0,00%	416,36	0,00	416,36
Sub-Total	4.254,10	0,00	4.254,10
TOTAL	4.709,93	0,00	4.709,93

Assinatura do Funcionário

Assinatura do Responsável

CC-7 Apuramento de Custos de Bem ou Serviço

CÂMARA MUNICIPAL DE AVEIRO

(designação da autarquia local)

Função: 331 Transportes rodoviários
Serviço: 2157 S. Bernardo - Rua Egas Moniz

Mês: Dezembro **Ano:** 2011

	Acumulado Até Mês Anterior	Realizado no Mês	Acumulado para Mês Seguinte
Custos Diretos			
Materiais	0,00	0,00	0,00
Mão-de-Obra	20,88	0,00	20,88
Máquinas e Viaturas	7,30	0,00	7,30
Outros Custos Diretos	0,00	0,00	0,00
Sub-Total	28,18	0,00	28,18
Custos Indiretos			
Diretos da Função Valor = 520.779,40 Coef. Imputação = 0,00%	162,66	0,00	162,66
Indiretos da Função Valor = 252.987,21 Coef. Imputação = 0,00%	20,70	0,00	20,70
Sub-Total	183,36	0,00	183,36
TOTAL	211,54	0,00	211,54

Assinatura do Funcionário

Assinatura do Responsável

CC-7 Apuramento de Custos de Bem ou Serviço

CÂMARA MUNICIPAL DE AVEIRO

(designação da autarquia local)

Função: 331 Transportes rodoviários
Serviço: 2158 S. Bernardo - Rua João Lopes

Mês: Dezembro **Ano:** 2011

	Acumulado Até Mês Anterior	Realizado no Mês	Acumulado para Mês Seguinte
Custos Diretos			
Materiais	0,00	0,00	0,00
Mão-de-Obra	15,28	0,00	15,28
Máquinas e Viaturas	0,00	0,00	0,00
Outros Custos Diretos	0,00	0,00	0,00
Sub-Total	15,28	0,00	15,28
Custos Indiretos			
Diretos da Função Valor = 520.779,40 Coef. Imputação = 0,00%	123,71	0,00	123,71
Indiretos da Função Valor = 252.987,21 Coef. Imputação = 0,00%	72,66	0,00	72,66
Sub-Total	196,37	0,00	196,37
TOTAL	211,65	0,00	211,65

Assinatura do Funcionário

Assinatura do Responsável

CC-7 Apuramento de Custos de Bem ou Serviço

CÂMARA MUNICIPAL DE AVEIRO

(designação da autarquia local)

Função: 331 Transportes rodoviários
Serviço: 2160 S. Bernardo - Rua Rogério Barroca

Mês: Dezembro **Ano:** 2011

	Acumulado Até Mês Anterior	Realizado no Mês	Acumulado para Mês Seguinte
Custos Diretos			
Materiais	0,00	0,00	0,00
Mão-de-Obra	0,00	95,28	95,28
Máquinas e Viaturas	0,00	43,14	43,14
Outros Custos Diretos	0,00	0,00	0,00
Sub-Total	0,00	138,42	138,42
Custos Indiretos			
Diretos da Função Valor = 520.779,40 Coef. Imputação = 0,29%	0,00	1.533,97	1.533,97
Indiretos da Função Valor = 252.987,21 Coef. Imputação = 0,29%	0,00	745,18	745,18
Sub-Total	0,00	2.279,15	2.279,15
TOTAL	0,00	2.417,57	2.417,57

Assinatura do Funcionário

Assinatura do Responsável

CC-7 Apuramento de Custos de Bem ou Serviço

CÂMARA MUNICIPAL DE AVEIRO

(designação da autarquia local)

Função: 331 Transportes rodoviários
Serviço: 2161 S. Bernardo - Rua de Sta Eufémia

Mês: Dezembro **Ano:** 2011

	Acumulado Até Mês Anterior	Realizado no Mês	Acumulado para Mês Seguinte
Custos Diretos			
Materiais	0,00	0,00	0,00
Mão-de-Obra	44,99	0,00	44,99
Máquinas e Viaturas	0,16	0,00	0,16
Outros Custos Diretos	0,00	0,00	0,00
Sub-Total	45,15	0,00	45,15
Custos Indiretos			
Diretos da Função Valor = 520.779,40 Coef. Imputação = 0,00%	390,06	0,00	390,06
Indiretos da Função Valor = 252.987,21 Coef. Imputação = 0,00%	79,79	0,00	79,79
Sub-Total	469,85	0,00	469,85
TOTAL	515,00	0,00	515,00

Assinatura do Funcionário

Assinatura do Responsável

CC-7 Apuramento de Custos de Bem ou Serviço

CÂMARA MUNICIPAL DE AVEIRO

(designação da autarquia local)

Função: 331 Transportes rodoviários
Serviço: 2163 S. Bernardo - Rua do Areeiro

Mês: Dezembro **Ano:** 2011

	Acumulado Até Mês Anterior	Realizado no Mês	Acumulado para Mês Seguinte
Custos Diretos			
Materiais	0,00	0,00	0,00
Mão-de-Obra	0,00	0,00	0,00
Máquinas e Viaturas	94,95	0,00	94,95
Outros Custos Diretos	0,00	0,00	0,00
Sub-Total	94,95	0,00	94,95
Custos Indiretos			
Diretos da Função Valor = 520.779,40 Coef. Imputação = 0,00%	1.094,39	0,00	1.094,39
Indiretos da Função Valor = 252.987,21 Coef. Imputação = 0,00%	107,11	0,00	107,11
Sub-Total	1.201,50	0,00	1.201,50
TOTAL	1.296,45	0,00	1.296,45

Assinatura do Funcionário

Assinatura do Responsável

CC-7 Apuramento de Custos de Bem ou Serviço

CÂMARA MUNICIPAL DE AVEIRO

(designação da autarquia local)

Função: 331 Transportes rodoviários
Serviço: 2167 S. Bernardo - Rua do Marco

Mês: Dezembro **Ano:** 2011

	Acumulado Até Mês Anterior	Realizado no Mês	Acumulado para Mês Seguinte
Custos Diretos			
Materiais	0,00	0,00	0,00
Mão-de-Obra	0,00	0,00	0,00
Máquinas e Viaturas	28,15	0,00	28,15
Outros Custos Diretos	0,00	0,00	0,00
Sub-Total	28,15	0,00	28,15
Custos Indiretos			
Diretos da Função Valor = 520.779,40 Coef. Imputação = 0,00%	196,62	0,00	196,62
Indiretos da Função Valor = 252.987,21 Coef. Imputação = 0,00%	239,97	0,00	239,97
Sub-Total	436,59	0,00	436,59
TOTAL	464,74	0,00	464,74

Assinatura do Funcionário

Assinatura do Responsável

CC-7 Apuramento de Custos de Bem ou Serviço

CÂMARA MUNICIPAL DE AVEIRO

(designação da autarquia local)

Função: 331 Transportes rodoviários
Serviço: 2175 S. Bernardo - Rua dos Ferreiros

Mês: Dezembro **Ano:** 2011

	Acumulado Até Mês Anterior	Realizado no Mês	Acumulado para Mês Seguinte
Custos Diretos			
Materiais	0,00	0,00	0,00
Mão-de-Obra	64,49	0,00	64,49
Máquinas e Viaturas	3,43	0,00	3,43
Outros Custos Diretos	0,00	0,00	0,00
Sub-Total	67,92	0,00	67,92
Custos Indiretos			
Diretos da Função Valor = 520.779,40 Coef. Imputação = 0,00%	503,70	0,00	503,70
Indiretos da Função Valor = 252.987,21 Coef. Imputação = 0,00%	50,41	0,00	50,41
Sub-Total	554,11	0,00	554,11
TOTAL	622,03	0,00	622,03

Assinatura do Funcionário

Assinatura do Responsável

CC-7 Apuramento de Custos de Bem ou Serviço

CÂMARA MUNICIPAL DE AVEIRO

(designação da autarquia local)

Função: 331 Transportes rodoviários
Serviço: 2176 S. Bernardo - Rua dos Forninhos

Mês: Dezembro **Ano:** 2011

	Acumulado Até Mês Anterior	Realizado no Mês	Acumulado para Mês Seguinte
Custos Diretos			
Materiais	0,00	0,00	0,00
Mão-de-Obra	399,40	0,00	399,40
Máquinas e Viaturas	208,11	0,00	208,11
Outros Custos Diretos	0,00	0,00	0,00
Sub-Total	607,51	0,00	607,51
Custos Indiretos			
Diretos da Função Valor = 520.779,40 Coef. Imputação = 0,00%	5.227,58	0,00	5.227,58
Indiretos da Função Valor = 252.987,21 Coef. Imputação = 0,00%	1.477,03	0,00	1.477,03
Sub-Total	6.704,61	0,00	6.704,61
TOTAL	7.312,12	0,00	7.312,12

Assinatura do Funcionário

Assinatura do Responsável

CC-7 Apuramento de Custos de Bem ou Serviço

CÂMARA MUNICIPAL DE AVEIRO

(designação da autarquia local)

Função: 331 Transportes rodoviários

Serviço: 2177 S. Bernardo - Rua Dr Ernesto Paiva

Mês: Dezembro

Ano: 2011

	Acumulado Até Mês Anterior	Realizado no Mês	Acumulado para Mês Seguinte
Custos Diretos			
Materiais	0,00	0,00	0,00
Mão-de-Obra	29,49	0,00	29,49
Máquinas e Viaturas	3,38	0,00	3,38
Outros Custos Diretos	0,00	0,00	0,00
Sub-Total	32,87	0,00	32,87
Custos Indiretos			
Diretos da Função Valor = 520.779,40 Coef. Imputação = 0,00%	218,04	0,00	218,04
Indiretos da Função Valor = 252.987,21 Coef. Imputação = 0,00%	24,10	0,00	24,10
Sub-Total	242,14	0,00	242,14
TOTAL	275,01	0,00	275,01

Assinatura do Funcionário

Assinatura do Responsável

CC-7 Apuramento de Custos de Bem ou Serviço

CÂMARA MUNICIPAL DE AVEIRO

(designação da autarquia local)

Função: 331 Transportes rodoviários

Serviço: 2178 S.Bernardo - Rua Dr. Girão Pereira

Mês: Dezembro

Ano: 2011

	Acumulado Até Mês Anterior	Realizado no Mês	Acumulado para Mês Seguinte
Custos Diretos			
Materiais	0,00	0,00	0,00
Mão-de-Obra	0,00	8,53	8,53
Máquinas e Viaturas	0,00	1,46	1,46
Outros Custos Diretos	0,00	0,00	0,00
Sub-Total	0,00	9,99	9,99
Custos Indiretos			
Diretos da Função Valor = 520.779,40 Coef. Imputação = 0,02%	0,00	110,71	110,71
Indiretos da Função Valor = 252.987,21 Coef. Imputação = 0,02%	0,00	53,78	53,78
Sub-Total	0,00	164,49	164,49
TOTAL	0,00	174,48	174,48

Assinatura do Funcionário

Assinatura do Responsável

CC-7 Apuramento de Custos de Bem ou Serviço

CÂMARA MUNICIPAL DE AVEIRO

(designação da autarquia local)

Função: 331 Transportes rodoviários
Serviço: 2180 S. Bernardo - Rua Eça de Queirós

Mês: Dezembro **Ano:** 2011

	Acumulado Até Mês Anterior	Realizado no Mês	Acumulado para Mês Seguinte
Custos Diretos			
Materiais	0,00	0,00	0,00
Mão-de-Obra	18,34	0,00	18,34
Máquinas e Viaturas	0,00	0,00	0,00
Outros Custos Diretos	0,00	0,00	0,00
Sub-Total	18,34	0,00	18,34
Custos Indiretos			
Diretos da Função Valor = 520.779,40 Coef. Imputação = 0,00%	128,10	0,00	128,10
Indiretos da Função Valor = 252.987,21 Coef. Imputação = 0,00%	156,34	0,00	156,34
Sub-Total	284,44	0,00	284,44
TOTAL	302,78	0,00	302,78

Assinatura do Funcionário

Assinatura do Responsável

CC-7 Apuramento de Custos de Bem ou Serviço

CÂMARA MUNICIPAL DE AVEIRO

(designação da autarquia local)

Função: 331 Transportes rodoviários

Serviço: 2186 S. Bernardo - Rua Nova das Areias

Mês: Dezembro

Ano: 2011

	Acumulado Até Mês Anterior	Realizado no Mês	Acumulado para Mês Seguinte
Custos Diretos			
Materiais	0,00	0,00	0,00
Mão-de-Obra	117,30	0,00	117,30
Máquinas e Viaturas	0,00	0,00	0,00
Outros Custos Diretos	0,00	0,00	0,00
Sub-Total	117,30	0,00	117,30
Custos Indiretos			
Diretos da Função Valor = 520.779,40 Coef. Imputação = 0,00%	1.352,00	0,00	1.352,00
Indiretos da Função Valor = 252.987,21 Coef. Imputação = 0,00%	132,33	0,00	132,33
Sub-Total	1.484,33	0,00	1.484,33
TOTAL	1.601,63	0,00	1.601,63

Assinatura do Funcionário

Assinatura do Responsável

CC-7 Apuramento de Custos de Bem ou Serviço

CÂMARA MUNICIPAL DE AVEIRO

(designação da autarquia local)

Função: 331 Transportes rodoviários
Serviço: 2188 S. Bernardo - Rua Pe Pascoal

Mês: Dezembro **Ano:** 2011

	Acumulado Até Mês Anterior	Realizado no Mês	Acumulado para Mês Seguinte
Custos Diretos			
Materiais	0,00	0,00	0,00
Mão-de-Obra	18,34	0,00	18,34
Máquinas e Viaturas	2,20	0,00	2,20
Outros Custos Diretos	0,00	0,00	0,00
Sub-Total	20,54	0,00	20,54
Custos Indiretos			
Diretos da Função Valor = 520.779,40 Coef. Imputação = 0,00%	143,47	0,00	143,47
Indiretos da Função Valor = 252.987,21 Coef. Imputação = 0,00%	175,10	0,00	175,10
Sub-Total	318,57	0,00	318,57
TOTAL	339,11	0,00	339,11

Assinatura do Funcionário

Assinatura do Responsável

CC-7 Apuramento de Custos de Bem ou Serviço

CÂMARA MUNICIPAL DE AVEIRO

(designação da autarquia local)

Função: 331 Transportes rodoviários
Serviço: 2190 S. Bernardo - Rua Qta da Patela

Mês: Dezembro **Ano:** 2011

	Acumulado Até Mês Anterior	Realizado no Mês	Acumulado para Mês Seguinte
Custos Diretos			
Materiais	0,00	0,00	0,00
Mão-de-Obra	135,72	0,00	135,72
Máquinas e Viaturas	2,65	0,00	2,65
Outros Custos Diretos	0,00	0,00	0,00
Sub-Total	138,37	0,00	138,37
Custos Indiretos			
Diretos da Função Valor = 520.779,40 Coef. Imputação = 0,00%	700,46	0,00	700,46
Indiretos da Função Valor = 252.987,21 Coef. Imputação = 0,00%	81,59	0,00	81,59
Sub-Total	782,05	0,00	782,05
TOTAL	920,42	0,00	920,42

Assinatura do Funcionário

Assinatura do Responsável

CC-7 Apuramento de Custos de Bem ou Serviço

CÂMARA MUNICIPAL DE AVEIRO

(designação da autarquia local)

Função: 331 Transportes rodoviários
Serviço: 2191 S. Bernardo - Rua S Musical Sta Cecília

Mês: Dezembro **Ano:** 2011

	Acumulado Até Mês Anterior	Realizado no Mês	Acumulado para Mês Seguinte
Custos Diretos			
Materiais	0,00	0,00	0,00
Mão-de-Obra	468,80	0,00	468,80
Máquinas e Viaturas	22,05	0,00	22,05
Outros Custos Diretos	0,00	0,00	0,00
Sub-Total	490,85	0,00	490,85
Custos Indiretos			
Diretos da Função Valor = 520.779,40 Coef. Imputação = 0,00%	4.901,91	0,00	4.901,91
Indiretos da Função Valor = 252.987,21 Coef. Imputação = 0,00%	677,48	0,00	677,48
Sub-Total	5.579,39	0,00	5.579,39
TOTAL	6.070,24	0,00	6.070,24

Assinatura do Funcionário

Assinatura do Responsável

CC-7 Apuramento de Custos de Bem ou Serviço

CÂMARA MUNICIPAL DE AVEIRO

(designação da autarquia local)

Função: 331 Transportes rodoviários
Serviço: 2193 S.Bernardo - Trav. 1º de Janeiro

Mês: Dezembro **Ano:** 2011

	Acumulado Até Mês Anterior	Realizado no Mês	Acumulado para Mês Seguinte
Custos Diretos			
Materiais	0,00	0,00	0,00
Mão-de-Obra	71,76	0,00	71,76
Máquinas e Viaturas	0,00	0,00	0,00
Outros Custos Diretos	0,00	0,00	0,00
Sub-Total	71,76	0,00	71,76
Custos Indiretos			
Diretos da Função Valor = 520.779,40 Coef. Imputação = 0,00%	414,22	0,00	414,22
Indiretos da Função Valor = 252.987,21 Coef. Imputação = 0,00%	52,72	0,00	52,72
Sub-Total	466,94	0,00	466,94
TOTAL	538,70	0,00	538,70

Assinatura do Funcionário

Assinatura do Responsável

CC-7 Apuramento de Custos de Bem ou Serviço

CÂMARA MUNICIPAL DE AVEIRO

(designação da autarquia local)

Função: 331 Transportes rodoviários
Serviço: 2195 S.Bernardo - Trav. da Cabreira

Mês: Dezembro **Ano:** 2011

	Acumulado Até Mês Anterior	Realizado no Mês	Acumulado para Mês Seguinte
Custos Diretos			
Materiais	0,00	0,00	0,00
Mão-de-Obra	5,35	0,00	5,35
Máquinas e Viaturas	1,69	0,00	1,69
Outros Custos Diretos	0,00	0,00	0,00
Sub-Total	7,04	0,00	7,04
Custos Indiretos			
Diretos da Função Valor = 520.779,40 Coef. Imputação = 0,00%	54,80	0,00	54,80
Indiretos da Função Valor = 252.987,21 Coef. Imputação = 0,00%	5,15	0,00	5,15
Sub-Total	59,95	0,00	59,95
TOTAL	66,99	0,00	66,99

Assinatura do Funcionário

Assinatura do Responsável

CC-7 Apuramento de Custos de Bem ou Serviço

CÂMARA MUNICIPAL DE AVEIRO

(designação da autarquia local)

Função: 331 Transportes rodoviários
Serviço: 2198 S.Bernardo - Trav. das Cavadas

Mês: Dezembro **Ano:** 2011

	Acumulado Até Mês Anterior	Realizado no Mês	Acumulado para Mês Seguinte
Custos Diretos			
Materiais	0,00	0,00	0,00
Mão-de-Obra	485,04	0,00	485,04
Máquinas e Viaturas	0,00	0,00	0,00
Outros Custos Diretos	0,00	0,00	0,00
Sub-Total	485,04	0,00	485,04
Custos Indiretos			
Diretos da Função Valor = 520.779,40 Coef. Imputação = 0,00%	2.799,78	0,00	2.799,78
Indiretos da Função Valor = 252.987,21 Coef. Imputação = 0,00%	356,36	0,00	356,36
Sub-Total	3.156,14	0,00	3.156,14
TOTAL	3.641,18	0,00	3.641,18

Assinatura do Funcionário

Assinatura do Responsável

CC-7 Apuramento de Custos de Bem ou Serviço

CÂMARA MUNICIPAL DE AVEIRO

(designação da autarquia local)

Função: 331 Transportes rodoviários
Serviço: 2207 S.Bernardo - Estrada de São Bernardo

Mês: Dezembro **Ano:** 2011

	Acumulado Até Mês Anterior	Realizado no Mês	Acumulado para Mês Seguinte
Custos Diretos			
Materiais	0,00	0,00	0,00
Mão-de-Obra	352,03	46,44	398,47
Máquinas e Viaturas	27,63	3,09	30,72
Outros Custos Diretos	0,00	0,00	0,00
Sub-Total	379,66	49,53	429,19
Custos Indiretos			
Diretos da Função Valor = 520.779,40 Coef. Imputação = 0,11%	2.594,60	548,89	3.143,49
Indiretos da Função Valor = 252.987,21 Coef. Imputação = 0,11%	963,02	266,64	1.229,66
Sub-Total	3.557,62	815,53	4.373,15
TOTAL	3.937,28	865,06	4.802,34

Assinatura do Funcionário

Assinatura do Responsável

CC-7 Apuramento de Custos de Bem ou Serviço

CÂMARA MUNICIPAL DE AVEIRO

(designação da autarquia local)

Função: 331 Transportes rodoviários

Serviço: 2208 São BernardReconstrução/Manutenção caminhos rurais

Mês: Dezembro **Ano:** 2011

	Acumulado Até Mês Anterior	Realizado no Mês	Acumulado para Mês Seguinte
Custos Diretos			
Materiais	0,00	0,00	0,00
Mão-de-Obra	1.429,36	0,00	1.429,36
Máquinas e Viaturas	975,00	0,00	975,00
Outros Custos Diretos	0,00	0,00	0,00
Sub-Total	2.404,36	0,00	2.404,36
Custos Indiretos			
Diretos da Função Valor = 520.779,40 Coef. Imputação = 0,00%	16.741,28	0,00	16.741,28
Indiretos da Função Valor = 252.987,21 Coef. Imputação = 0,00%	18.760,71	0,00	18.760,71
Sub-Total	35.501,99	0,00	35.501,99
TOTAL	37.906,35	0,00	37.906,35

Assinatura do Funcionário

Assinatura do Responsável

CC-7 Apuramento de Custos de Bem ou Serviço

CÂMARA MUNICIPAL DE AVEIRO

(designação da autarquia local)

Função: 331 Transportes rodoviários
Serviço: 2211 Santa Joana - Praça daos Descobrimentos

Mês: Dezembro **Ano:** 2011

	Acumulado Até Mês Anterior	Realizado no Mês	Acumulado para Mês Seguinte
Custos Diretos			
Materiais	0,00	0,00	0,00
Mão-de-Obra	181,61	0,00	181,61
Máquinas e Viaturas	3,32	0,00	3,32
Outros Custos Diretos	0,00	0,00	0,00
Sub-Total	184,93	0,00	184,93
Custos Indiretos			
Diretos da Função Valor = 520.779,40 Coef. Imputação = 0,00%	1.238,11	0,00	1.238,11
Indiretos da Função Valor = 252.987,21 Coef. Imputação = 0,00%	343,83	0,00	343,83
Sub-Total	1.581,94	0,00	1.581,94
TOTAL	1.766,87	0,00	1.766,87

Assinatura do Funcionário

Assinatura do Responsável

CC-7 Apuramento de Custos de Bem ou Serviço

CÂMARA MUNICIPAL DE AVEIRO

(designação da autarquia local)

Função: 331 Transportes rodoviários
Serviço: 2213 Santa Joana - Rua 10 de Junho

Mês: Dezembro **Ano:** 2011

	Acumulado Até Mês Anterior	Realizado no Mês	Acumulado para Mês Seguinte
Custos Diretos			
Materiais	0,00	0,00	0,00
Mão-de-Obra	1.382,63	135,77	1.518,40
Máquinas e Viaturas	72,55	10,74	83,29
Outros Custos Diretos	0,00	0,00	0,00
Sub-Total	1.455,18	146,51	1.601,69
Custos Indiretos			
Diretos da Função Valor = 520.779,40 Coef. Imputação = 0,31%	10.755,87	1.623,63	12.379,50
Indiretos da Função Valor = 252.987,21 Coef. Imputação = 0,31%	1.366,06	788,73	2.154,79
Sub-Total	12.121,93	2.412,36	14.534,29
TOTAL	13.577,11	2.558,87	16.135,98

Assinatura do Funcionário

Assinatura do Responsável

CC-7 Apuramento de Custos de Bem ou Serviço

CÂMARA MUNICIPAL DE AVEIRO

(designação da autarquia local)

Função: 331 Transportes rodoviários
Serviço: 2215 Santa Joana - Rua 1º de Maio

Mês: Dezembro **Ano:** 2011

	Acumulado Até Mês Anterior	Realizado no Mês	Acumulado para Mês Seguinte
Custos Diretos			
Materiais	0,00	0,00	0,00
Mão-de-Obra	89,13	0,00	89,13
Máquinas e Viaturas	7,44	0,00	7,44
Outros Custos Diretos	0,00	0,00	0,00
Sub-Total	96,57	0,00	96,57
Custos Indiretos			
Diretos da Função Valor = 520.779,40 Coef. Imputação = 0,00%	707,42	0,00	707,42
Indiretos da Função Valor = 252.987,21 Coef. Imputação = 0,00%	81,21	0,00	81,21
Sub-Total	788,63	0,00	788,63
TOTAL	885,20	0,00	885,20

Assinatura do Funcionário

Assinatura do Responsável

CC-7 Apuramento de Custos de Bem ou Serviço

CÂMARA MUNICIPAL DE AVEIRO

(designação da autarquia local)

Função: 331 Transportes rodoviários
Serviço: 2216 Santa Joana - Rua 21 de Julho

Mês: Dezembro **Ano:** 2011

	Acumulado Até Mês Anterior	Realizado no Mês	Acumulado para Mês Seguinte
Custos Diretos			
Materiais	0,00	0,00	0,00
Mão-de-Obra	0,00	38,15	38,15
Máquinas e Viaturas	0,00	0,00	0,00
Outros Custos Diretos	0,00	0,00	0,00
Sub-Total	0,00	38,15	38,15
Custos Indiretos			
Diretos da Função Valor = 520.779,40 Coef. Imputação = 0,08%	0,00	422,78	422,78
Indiretos da Função Valor = 252.987,21 Coef. Imputação = 0,08%	0,00	205,38	205,38
Sub-Total	0,00	628,16	628,16
TOTAL	0,00	666,31	666,31

Assinatura do Funcionário

Assinatura do Responsável

CC-7 Apuramento de Custos de Bem ou Serviço

CÂMARA MUNICIPAL DE AVEIRO

(designação da autarquia local)

Função: 331 Transportes rodoviários
Serviço: 2217 Santa Joana - Rua 25 de Abril

Mês: Dezembro **Ano:** 2011

	Acumulado Até Mês Anterior	Realizado no Mês	Acumulado para Mês Seguinte
Custos Diretos			
Materiais	0,00	0,00	0,00
Mão-de-Obra	35,23	0,00	35,23
Máquinas e Viaturas	9,58	0,00	9,58
Outros Custos Diretos	0,00	0,00	0,00
Sub-Total	44,81	0,00	44,81
Custos Indiretos			
Diretos da Função Valor = 520.779,40 Coef. Imputação = 0,00%	516,48	0,00	516,48
Indiretos da Função Valor = 252.987,21 Coef. Imputação = 0,00%	50,55	0,00	50,55
Sub-Total	567,03	0,00	567,03
TOTAL	611,84	0,00	611,84

Assinatura do Funcionário

Assinatura do Responsável

CC-7 Apuramento de Custos de Bem ou Serviço

CÂMARA MUNICIPAL DE AVEIRO

(designação da autarquia local)

Função: 331 Transportes rodoviários

Serviço: 2218 Santa Joana - Rua 31 de Janeiro

Mês: Dezembro

Ano: 2011

	Acumulado Até Mês Anterior	Realizado no Mês	Acumulado para Mês Seguinte
Custos Diretos			
Materiais	0,00	0,00	0,00
Mão-de-Obra	204,31	0,00	204,31
Máquinas e Viaturas	5,36	0,00	5,36
Outros Custos Diretos	0,00	0,00	0,00
Sub-Total	209,67	0,00	209,67
Custos Indiretos			
Diretos da Função Valor = 520.779,40 Coef. Imputação = 0,00%	1.474,02	0,00	1.474,02
Indiretos da Função Valor = 252.987,21 Coef. Imputação = 0,00%	840,67	0,00	840,67
Sub-Total	2.314,69	0,00	2.314,69
TOTAL	2.524,36	0,00	2.524,36

Assinatura do Funcionário

Assinatura do Responsável

CC-7 Apuramento de Custos de Bem ou Serviço

CÂMARA MUNICIPAL DE AVEIRO

(designação da autarquia local)

Função: 331 Transportes rodoviários
Serviço: 2220 Santa Joana - Rua 8 de Dezembro

Mês: Dezembro **Ano:** 2011

	Acumulado Até Mês Anterior	Realizado no Mês	Acumulado para Mês Seguinte
Custos Diretos			
Materiais	0,00	0,00	0,00
Mão-de-Obra	35,23	0,00	35,23
Máquinas e Viaturas	9,58	0,00	9,58
Outros Custos Diretos	0,00	0,00	0,00
Sub-Total	44,81	0,00	44,81
Custos Indiretos			
Diretos da Função Valor = 520.779,40 Coef. Imputação = 0,00%	516,48	0,00	516,48
Indiretos da Função Valor = 252.987,21 Coef. Imputação = 0,00%	50,55	0,00	50,55
Sub-Total	567,03	0,00	567,03
TOTAL	611,84	0,00	611,84

Assinatura do Funcionário

Assinatura do Responsável

CC-7 Apuramento de Custos de Bem ou Serviço

CÂMARA MUNICIPAL DE AVEIRO

(designação da autarquia local)

Função: 331 Transportes rodoviários

Serviço: 2224 Santa Joana - Rua Azenha da Moita

Mês: Dezembro

Ano: 2011

	Acumulado Até Mês Anterior	Realizado no Mês	Acumulado para Mês Seguinte
Custos Diretos			
Materiais	24,85	0,00	24,85
Mão-de-Obra	184,20	0,00	184,20
Máquinas e Viaturas	11,84	0,00	11,84
Outros Custos Diretos	0,00	0,00	0,00
Sub-Total	220,89	0,00	220,89
Custos Indiretos			
Diretos da Função Valor = 520.779,40 Coef. Imputação = 0,00%	1.346,28	0,00	1.346,28
Indiretos da Função Valor = 252.987,21 Coef. Imputação = 0,00%	187,94	0,00	187,94
Sub-Total	1.534,22	0,00	1.534,22
TOTAL	1.755,11	0,00	1.755,11

Assinatura do Funcionário

Assinatura do Responsável

CC-7 Apuramento de Custos de Bem ou Serviço

CÂMARA MUNICIPAL DE AVEIRO

(designação da autarquia local)

Função: 331 Transportes rodoviários
Serviço: 2227 Santa Joana - Rua Central

Mês: Dezembro **Ano:** 2011

	Acumulado Até Mês Anterior	Realizado no Mês	Acumulado para Mês Seguinte
Custos Diretos			
Materiais	0,00	0,00	0,00
Mão-de-Obra	0,00	31,88	31,88
Máquinas e Viaturas	0,00	8,27	8,27
Outros Custos Diretos	0,00	0,00	0,00
Sub-Total	0,00	40,15	40,15
Custos Indiretos			
Diretos da Função Valor = 520.779,40 Coef. Imputação = 0,09%	0,00	444,94	444,94
Indiretos da Função Valor = 252.987,21 Coef. Imputação = 0,09%	0,00	216,15	216,15
Sub-Total	0,00	661,09	661,09
TOTAL	0,00	701,24	701,24

Assinatura do Funcionário

Assinatura do Responsável

CC-7 Apuramento de Custos de Bem ou Serviço

CÂMARA MUNICIPAL DE AVEIRO

(designação da autarquia local)

Função: 331 Transportes rodoviários
Serviço: 2230 Santa Joana - Rua Evang. Lima Vidal

Mês: Dezembro **Ano:** 2011

	Acumulado Até Mês Anterior	Realizado no Mês	Acumulado para Mês Seguinte
Custos Diretos			
Materiais	2,49	0,00	2,49
Mão-de-Obra	36,70	0,00	36,70
Máquinas e Viaturas	2,39	0,00	2,39
Outros Custos Diretos	0,00	0,00	0,00
Sub-Total	41,58	0,00	41,58
Custos Indiretos			
Diretos da Função Valor = 520.779,40 Coef. Imputação = 0,00%	313,43	0,00	313,43
Indiretos da Função Valor = 252.987,21 Coef. Imputação = 0,00%	103,59	0,00	103,59
Sub-Total	417,02	0,00	417,02
TOTAL	458,60	0,00	458,60

Assinatura do Funcionário

Assinatura do Responsável

CC-7 Apuramento de Custos de Bem ou Serviço

CÂMARA MUNICIPAL DE AVEIRO

(designação da autarquia local)

Função: 331 Transportes rodoviários
Serviço: 2232 Santa Joana - Rua D. José I

Mês: Dezembro **Ano:** 2011

	Acumulado Até Mês Anterior	Realizado no Mês	Acumulado para Mês Seguinte
Custos Diretos			
Materiais	0,00	0,00	0,00
Mão-de-Obra	134,33	0,00	134,33
Máquinas e Viaturas	1,04	0,00	1,04
Outros Custos Diretos	0,00	0,00	0,00
Sub-Total	135,37	0,00	135,37
Custos Indiretos			
Diretos da Função Valor = 520.779,40 Coef. Imputação = 0,00%	945,52	0,00	945,52
Indiretos da Função Valor = 252.987,21 Coef. Imputação = 0,00%	1.153,99	0,00	1.153,99
Sub-Total	2.099,51	0,00	2.099,51
TOTAL	2.234,88	0,00	2.234,88

Assinatura do Funcionário

Assinatura do Responsável

CC-7 Apuramento de Custos de Bem ou Serviço

CÂMARA MUNICIPAL DE AVEIRO

(designação da autarquia local)

Função: 331 Transportes rodoviários
Serviço: 2233 Santa Joana - Rua da Azenha

Mês: Dezembro **Ano:** 2011

	Acumulado Até Mês Anterior	Realizado no Mês	Acumulado para Mês Seguinte
Custos Diretos			
Materiais	-93,47	0,00	-93,47
Mão-de-Obra	631,82	0,00	631,82
Máquinas e Viaturas	317,99	0,00	317,99
Outros Custos Diretos	0,00	0,00	0,00
Sub-Total	856,34	0,00	856,34
Custos Indiretos			
Diretos da Função Valor = 520.779,40 Coef. Imputação = 0,00%	7.410,85	0,00	7.410,85
Indiretos da Função Valor = 252.987,21 Coef. Imputação = 0,00%	2.020,47	0,00	2.020,47
Sub-Total	9.431,32	0,00	9.431,32
TOTAL	10.287,66	0,00	10.287,66

Assinatura do Funcionário

Assinatura do Responsável

CC-7 Apuramento de Custos de Bem ou Serviço

CÂMARA MUNICIPAL DE AVEIRO

(designação da autarquia local)

Função: 331 Transportes rodoviários
Serviço: 2236 Santa Joana - Rua Cova do Ouro

Mês: Dezembro **Ano:** 2011

	Acumulado Até Mês Anterior	Realizado no Mês	Acumulado para Mês Seguinte
Custos Diretos			
Materiais	0,00	0,00	0,00
Mão-de-Obra	20,13	0,00	20,13
Máquinas e Viaturas	0,00	0,00	0,00
Outros Custos Diretos	0,00	0,00	0,00
Sub-Total	20,13	0,00	20,13
Custos Indiretos			
Diretos da Função Valor = 520.779,40 Coef. Imputação = 0,00%	159,09	0,00	159,09
Indiretos da Função Valor = 252.987,21 Coef. Imputação = 0,00%	50,20	0,00	50,20
Sub-Total	209,29	0,00	209,29
TOTAL	229,42	0,00	229,42

Assinatura do Funcionário

Assinatura do Responsável

CC-7 Apuramento de Custos de Bem ou Serviço

CÂMARA MUNICIPAL DE AVEIRO

(designação da autarquia local)

Função: 331 Transportes rodoviários
Serviço: 2237 Santa Joana - Rua da Fidec

Mês: Dezembro **Ano:** 2011

	Acumulado Até Mês Anterior	Realizado no Mês	Acumulado para Mês Seguinte
Custos Diretos			
Materiais	0,00	0,00	0,00
Mão-de-Obra	0,00	77,61	77,61
Máquinas e Viaturas	0,00	20,68	20,68
Outros Custos Diretos	0,00	0,00	0,00
Sub-Total	0,00	98,29	98,29
Custos Indiretos			
Diretos da Função Valor = 520.779,40 Coef. Imputação = 0,21%	0,00	1.089,25	1.089,25
Indiretos da Função Valor = 252.987,21 Coef. Imputação = 0,21%	0,00	529,14	529,14
Sub-Total	0,00	1.618,39	1.618,39
TOTAL	0,00	1.716,68	1.716,68

Assinatura do Funcionário

Assinatura do Responsável

CC-7 Apuramento de Custos de Bem ou Serviço

CÂMARA MUNICIPAL DE AVEIRO

(designação da autarquia local)

Função: 331 Transportes rodoviários
Serviço: 2238 Santa Joana - Rua da Fonte

Mês: Dezembro **Ano:** 2011

	Acumulado Até Mês Anterior	Realizado no Mês	Acumulado para Mês Seguinte
Custos Diretos			
Materiais	0,00	0,00	0,00
Mão-de-Obra	132,12	59,85	191,97
Máquinas e Viaturas	0,00	13,80	13,80
Outros Custos Diretos	0,00	0,00	0,00
Sub-Total	132,12	73,65	205,77
Custos Indiretos			
Diretos da Função Valor = 520.779,40 Coef. Imputação = 0,16%	762,63	816,19	1.578,82
Indiretos da Função Valor = 252.987,21 Coef. Imputação = 0,16%	97,07	396,49	493,56
Sub-Total	859,70	1.212,68	2.072,38
TOTAL	991,82	1.286,33	2.278,15

Assinatura do Funcionário

Assinatura do Responsável

CC-7 Apuramento de Custos de Bem ou Serviço

CÂMARA MUNICIPAL DE AVEIRO

(designação da autarquia local)

Função: 331 Transportes rodoviários
Serviço: 2241 Santa Joana - Rua da Liberdade

Mês: Dezembro **Ano:** 2011

	Acumulado Até Mês Anterior	Realizado no Mês	Acumulado para Mês Seguinte
Custos Diretos			
Materiais	0,00	0,00	0,00
Mão-de-Obra	121,11	59,85	180,96
Máquinas e Viaturas	0,00	24,01	24,01
Outros Custos Diretos	0,00	0,00	0,00
Sub-Total	121,11	83,86	204,97
Custos Indiretos			
Diretos da Função Valor = 520.779,40 Coef. Imputação = 0,18%	699,08	929,34	1.628,42
Indiretos da Função Valor = 252.987,21 Coef. Imputação = 0,18%	88,98	451,46	540,44
Sub-Total	788,06	1.380,80	2.168,86
TOTAL	909,17	1.464,66	2.373,83

Assinatura do Funcionário

Assinatura do Responsável

CC-7 Apuramento de Custos de Bem ou Serviço

CÂMARA MUNICIPAL DE AVEIRO

(designação da autarquia local)

Função: 331 Transportes rodoviários
Serviço: 2245 Santa Joana - Rua da Oliveira

Mês: Dezembro **Ano:** 2011

	Acumulado Até Mês Anterior	Realizado no Mês	Acumulado para Mês Seguinte
Custos Diretos			
Materiais	0,00	0,00	0,00
Mão-de-Obra	10,52	0,00	10,52
Máquinas e Viaturas	4,44	0,00	4,44
Outros Custos Diretos	0,00	0,00	0,00
Sub-Total	14,96	0,00	14,96
Custos Indiretos			
Diretos da Função Valor = 520.779,40 Coef. Imputação = 0,00%	139,10	0,00	139,10
Indiretos da Função Valor = 252.987,21 Coef. Imputação = 0,00%	10,14	0,00	10,14
Sub-Total	149,24	0,00	149,24
TOTAL	164,20	0,00	164,20

Assinatura do Funcionário

Assinatura do Responsável

CC-7 Apuramento de Custos de Bem ou Serviço

CÂMARA MUNICIPAL DE AVEIRO

(designação da autarquia local)

Função: 331 Transportes rodoviários
Serviço: 2247 Santa Joana - Rua da Patela

Mês: Dezembro **Ano:** 2011

	Acumulado Até Mês Anterior	Realizado no Mês	Acumulado para Mês Seguinte
Custos Diretos			
Materiais	0,00	0,00	0,00
Mão-de-Obra	20,59	0,00	20,59
Máquinas e Viaturas	0,00	0,00	0,00
Outros Custos Diretos	0,00	0,00	0,00
Sub-Total	20,59	0,00	20,59
Custos Indiretos			
Diretos da Função Valor = 520.779,40 Coef. Imputação = 0,00%	162,73	0,00	162,73
Indiretos da Função Valor = 252.987,21 Coef. Imputação = 0,00%	51,35	0,00	51,35
Sub-Total	214,08	0,00	214,08
TOTAL	234,67	0,00	234,67

Assinatura do Funcionário

Assinatura do Responsável

CC-7 Apuramento de Custos de Bem ou Serviço

CÂMARA MUNICIPAL DE AVEIRO

(designação da autarquia local)

Função: 331 Transportes rodoviários
Serviço: 2248 Santa Joana - Rua da Paz

Mês: Dezembro **Ano:** 2011

	Acumulado Até Mês Anterior	Realizado no Mês	Acumulado para Mês Seguinte
Custos Diretos			
Materiais	0,00	0,00	0,00
Mão-de-Obra	77,10	20,36	97,46
Máquinas e Viaturas	23,42	10,21	33,63
Outros Custos Diretos	0,00	0,00	0,00
Sub-Total	100,52	30,57	131,09
Custos Indiretos			
Diretos da Função Valor = 520.779,40 Coef. Imputação = 0,07%	934,63	338,78	1.273,41
Indiretos da Função Valor = 252.987,21 Coef. Imputação = 0,07%	68,11	164,57	232,68
Sub-Total	1.002,74	503,35	1.506,09
TOTAL	1.103,26	533,92	1.637,18

Assinatura do Funcionário

Assinatura do Responsável

CC-7 Apuramento de Custos de Bem ou Serviço

CÂMARA MUNICIPAL DE AVEIRO

(designação da autarquia local)

Função: 331 Transportes rodoviários
Serviço: 2249 Santa Joana - Rua da Prata

Mês: Dezembro **Ano:** 2011

	Acumulado Até Mês Anterior	Realizado no Mês	Acumulado para Mês Seguinte
Custos Diretos			
Materiais	0,00	0,00	0,00
Mão-de-Obra	1.478,92	135,77	1.614,69
Máquinas e Viaturas	45,49	10,74	56,23
Outros Custos Diretos	0,00	0,00	0,00
Sub-Total	1.524,41	146,51	1.670,92
Custos Indiretos			
Diretos da Função Valor = 520.779,40 Coef. Imputação = 0,31%	11.360,58	1.623,63	12.984,21
Indiretos da Função Valor = 252.987,21 Coef. Imputação = 0,31%	1.665,83	788,73	2.454,56
Sub-Total	13.026,41	2.412,36	15.438,77
TOTAL	14.550,82	2.558,87	17.109,69

Assinatura do Funcionário

Assinatura do Responsável

CC-7 Apuramento de Custos de Bem ou Serviço

CÂMARA MUNICIPAL DE AVEIRO

(designação da autarquia local)

Função: 331 Transportes rodoviários
Serviço: 2251 Santa Joana - Rua Quinta do Torto

Mês: Dezembro **Ano:** 2011

	Acumulado Até Mês Anterior	Realizado no Mês	Acumulado para Mês Seguinte
Custos Diretos			
Materiais	0,00	0,00	0,00
Mão-de-Obra	38,52	0,00	38,52
Máquinas e Viaturas	1,35	0,00	1,35
Outros Custos Diretos	0,00	0,00	0,00
Sub-Total	39,87	0,00	39,87
Custos Indiretos			
Diretos da Função Valor = 520.779,40 Coef. Imputação = 0,00%	248,47	0,00	248,47
Indiretos da Função Valor = 252.987,21 Coef. Imputação = 0,00%	24,48	0,00	24,48
Sub-Total	272,95	0,00	272,95
TOTAL	312,82	0,00	312,82

Assinatura do Funcionário

Assinatura do Responsável

CC-7 Apuramento de Custos de Bem ou Serviço

CÂMARA MUNICIPAL DE AVEIRO

(designação da autarquia local)

Função: 331 Transportes rodoviários
Serviço: 2254 Santa Joana - Rua da República

Mês: Dezembro **Ano:** 2011

	Acumulado Até Mês Anterior	Realizado no Mês	Acumulado para Mês Seguinte
Custos Diretos			
Materiais	2,91	0,00	2,91
Mão-de-Obra	59,92	0,00	59,92
Máquinas e Viaturas	4,91	0,00	4,91
Outros Custos Diretos	0,00	0,00	0,00
Sub-Total	67,74	0,00	67,74
Custos Indiretos			
Diretos da Função Valor = 520.779,40 Coef. Imputação = 0,00%	577,51	0,00	577,51
Indiretos da Função Valor = 252.987,21 Coef. Imputação = 0,00%	59,34	0,00	59,34
Sub-Total	636,85	0,00	636,85
TOTAL	704,59	0,00	704,59

Assinatura do Funcionário

Assinatura do Responsável

CC-7 Apuramento de Custos de Bem ou Serviço

CÂMARA MUNICIPAL DE AVEIRO

(designação da autarquia local)

Função: 331 Transportes rodoviários
Serviço: 2255 Santa Joana - Rua da Sofia

Mês: Dezembro **Ano:** 2011

	Acumulado Até Mês Anterior	Realizado no Mês	Acumulado para Mês Seguinte
Custos Diretos			
Materiais	0,00	0,00	0,00
Mão-de-Obra	136,85	0,00	136,85
Máquinas e Viaturas	17,38	0,00	17,38
Outros Custos Diretos	0,00	0,00	0,00
Sub-Total	154,23	0,00	154,23
Custos Indiretos			
Diretos da Função Valor = 520.779,40 Coef. Imputação = 0,00%	1.327,85	0,00	1.327,85
Indiretos da Função Valor = 252.987,21 Coef. Imputação = 0,00%	202,76	0,00	202,76
Sub-Total	1.530,61	0,00	1.530,61
TOTAL	1.684,84	0,00	1.684,84

Assinatura do Funcionário

Assinatura do Responsável

CC-7 Apuramento de Custos de Bem ou Serviço

CÂMARA MUNICIPAL DE AVEIRO

(designação da autarquia local)

Função: 331 Transportes rodoviários
Serviço: 2257 Santa Joana - Rua das Cerejeiras - obra

Mês: Dezembro **Ano:** 2011

	Acumulado Até Mês Anterior	Realizado no Mês	Acumulado para Mês Seguinte
Custos Diretos			
Materiais	0,00	0,00	0,00
Mão-de-Obra	232,32	0,00	232,32
Máquinas e Viaturas	0,00	0,00	0,00
Outros Custos Diretos	0,00	0,00	0,00
Sub-Total	232,32	0,00	232,32
Custos Indiretos			
Diretos da Função Valor = 520.779,40 Coef. Imputação = 0,00%	1.341,01	0,00	1.341,01
Indiretos da Função Valor = 252.987,21 Coef. Imputação = 0,00%	170,69	0,00	170,69
Sub-Total	1.511,70	0,00	1.511,70
TOTAL	1.744,02	0,00	1.744,02

Assinatura do Funcionário

Assinatura do Responsável

CC-7 Apuramento de Custos de Bem ou Serviço

CÂMARA MUNICIPAL DE AVEIRO

(designação da autarquia local)

Função: 331 Transportes rodoviários
Serviço: 2259 Santa Joana - Rua das Magnólias

Mês: Dezembro **Ano:** 2011

	Acumulado Até Mês Anterior	Realizado no Mês	Acumulado para Mês Seguinte
Custos Diretos			
Materiais	0,00	0,00	0,00
Mão-de-Obra	22,02	0,00	22,02
Máquinas e Viaturas	0,00	0,00	0,00
Outros Custos Diretos	0,00	0,00	0,00
Sub-Total	22,02	0,00	22,02
Custos Indiretos			
Diretos da Função Valor = 520.779,40 Coef. Imputação = 0,00%	184,28	0,00	184,28
Indiretos da Função Valor = 252.987,21 Coef. Imputação = 0,00%	155,12	0,00	155,12
Sub-Total	339,40	0,00	339,40
TOTAL	361,42	0,00	361,42

Assinatura do Funcionário

Assinatura do Responsável

CC-7 Apuramento de Custos de Bem ou Serviço

CÂMARA MUNICIPAL DE AVEIRO

(designação da autarquia local)

Função: 331 Transportes rodoviários
Serviço: 2260 Santa Joana - Rua das Oliveiras

Mês: Dezembro **Ano:** 2011

	Acumulado Até Mês Anterior	Realizado no Mês	Acumulado para Mês Seguinte
Custos Diretos			
Materiais	0,00	0,00	0,00
Mão-de-Obra	55,02	0,00	55,02
Máquinas e Viaturas	1,10	0,00	1,10
Outros Custos Diretos	570,72	0,00	570,72
Sub-Total	626,84	0,00	626,84
Custos Indiretos			
Diretos da Função Valor = 520.779,40 Coef. Imputação = 0,00%	5.016,85	0,00	5.016,85
Indiretos da Função Valor = 252.987,21 Coef. Imputação = 0,00%	1.461,86	0,00	1.461,86
Sub-Total	6.478,71	0,00	6.478,71
TOTAL	7.105,55	0,00	7.105,55

Assinatura do Funcionário

Assinatura do Responsável

CC-7 Apuramento de Custos de Bem ou Serviço

CÂMARA MUNICIPAL DE AVEIRO

(designação da autarquia local)

Função: 331 Transportes rodoviários
Serviço: 2262 Santa Joana - Rua das Quintas

Mês: Dezembro **Ano:** 2011

	Acumulado Até Mês Anterior	Realizado no Mês	Acumulado para Mês Seguinte
Custos Diretos			
Materiais	0,00	0,00	0,00
Mão-de-Obra	57,76	74,38	132,14
Máquinas e Viaturas	17,54	21,82	39,36
Outros Custos Diretos	0,00	0,00	0,00
Sub-Total	75,30	96,20	171,50
Custos Indiretos			
Diretos da Função Valor = 520.779,40 Coef. Imputação = 0,20%	733,86	1.066,09	1.799,95
Indiretos da Função Valor = 252.987,21 Coef. Imputação = 0,20%	122,66	517,89	640,55
Sub-Total	856,52	1.583,98	2.440,50
TOTAL	931,82	1.680,18	2.612,00

Assinatura do Funcionário

Assinatura do Responsável

CC-7 Apuramento de Custos de Bem ou Serviço

CÂMARA MUNICIPAL DE AVEIRO

(designação da autarquia local)

Função: 331 Transportes rodoviários
Serviço: 2264 Santa Joana - Rua Afonso Costa

Mês: Dezembro **Ano:** 2011

	Acumulado Até Mês Anterior	Realizado no Mês	Acumulado para Mês Seguinte
Custos Diretos			
Materiais	0,00	0,00	0,00
Mão-de-Obra	0,00	0,00	0,00
Máquinas e Viaturas	0,00	0,00	0,00
Outros Custos Diretos	949,13	0,00	949,13
Sub-Total	949,13	0,00	949,13
Custos Indiretos			
Diretos da Função Valor = 520.779,40 Coef. Imputação = 0,00%	4.804,73	0,00	4.804,73
Indiretos da Função Valor = 252.987,21 Coef. Imputação = 0,00%	559,67	0,00	559,67
Sub-Total	5.364,40	0,00	5.364,40
TOTAL	6.313,53	0,00	6.313,53

Assinatura do Funcionário

Assinatura do Responsável

CC-7 Apuramento de Custos de Bem ou Serviço

CÂMARA MUNICIPAL DE AVEIRO

(designação da autarquia local)

Função: 331 Transportes rodoviários
Serviço: 2269 Santa Joana - Rua Gil Vicente

Mês: Dezembro **Ano:** 2011

	Acumulado Até Mês Anterior	Realizado no Mês	Acumulado para Mês Seguinte
Custos Diretos			
Materiais	0,00	0,00	0,00
Mão-de-Obra	110,10	0,00	110,10
Máquinas e Viaturas	4,92	0,00	4,92
Outros Custos Diretos	0,00	0,00	0,00
Sub-Total	115,02	0,00	115,02
Custos Indiretos			
Diretos da Função Valor = 520.779,40 Coef. Imputação = 0,00%	803,38	0,00	803,38
Indiretos da Função Valor = 252.987,21 Coef. Imputação = 0,00%	980,51	0,00	980,51
Sub-Total	1.783,89	0,00	1.783,89
TOTAL	1.898,91	0,00	1.898,91

Assinatura do Funcionário

Assinatura do Responsável

CC-7 Apuramento de Custos de Bem ou Serviço

CÂMARA MUNICIPAL DE AVEIRO

(designação da autarquia local)

Função: 331 Transportes rodoviários
Serviço: 2270 Santa Joana - Rua Sta. Joana

Mês: Dezembro **Ano:** 2011

	Acumulado Até Mês Anterior	Realizado no Mês	Acumulado para Mês Seguinte
Custos Diretos			
Materiais	0,00	0,00	0,00
Mão-de-Obra	115,50	0,00	115,50
Máquinas e Viaturas	1,06	0,00	1,06
Outros Custos Diretos	0,00	0,00	0,00
Sub-Total	116,56	0,00	116,56
Custos Indiretos			
Diretos da Função Valor = 520.779,40 Coef. Imputação = 0,00%	590,06	0,00	590,06
Indiretos da Função Valor = 252.987,21 Coef. Imputação = 0,00%	68,73	0,00	68,73
Sub-Total	658,79	0,00	658,79
TOTAL	775,35	0,00	775,35

Assinatura do Funcionário

Assinatura do Responsável

CC-7 Apuramento de Custos de Bem ou Serviço

CÂMARA MUNICIPAL DE AVEIRO

(designação da autarquia local)

Função: 331 Transportes rodoviários

Serviço: 2271 Santa Joana - Rua São Brás

Mês: Dezembro

Ano: 2011

	Acumulado Até Mês Anterior	Realizado no Mês	Acumulado para Mês Seguinte
Custos Diretos			
Materiais	0,00	0,00	0,00
Mão-de-Obra	142,26	0,00	142,26
Máquinas e Viaturas	14,48	0,00	14,48
Outros Custos Diretos	307,85	0,00	307,85
Sub-Total	464,59	0,00	464,59
Custos Indiretos			
Diretos da Função Valor = 520.779,40 Coef. Imputação = 0,00%	3.296,25	0,00	3.296,25
Indiretos da Função Valor = 252.987,21 Coef. Imputação = 0,00%	775,78	0,00	775,78
Sub-Total	4.072,03	0,00	4.072,03
TOTAL	4.536,62	0,00	4.536,62

Assinatura do Funcionário

Assinatura do Responsável

CC-7 Apuramento de Custos de Bem ou Serviço

CÂMARA MUNICIPAL DE AVEIRO

(designação da autarquia local)

Função: 331 Transportes rodoviários
Serviço: 2272 Santa Joana - Rua São Geraldo

Mês: Dezembro **Ano:** 2011

	Acumulado Até Mês Anterior	Realizado no Mês	Acumulado para Mês Seguinte
Custos Diretos			
Materiais	0,00	0,00	0,00
Mão-de-Obra	65,07	0,00	65,07
Máquinas e Viaturas	14,99	0,00	14,99
Outros Custos Diretos	204,67	0,00	204,67
Sub-Total	284,73	0,00	284,73
Custos Indiretos			
Diretos da Função Valor = 520.779,40 Coef. Imputação = 0,00%	2.085,89	0,00	2.085,89
Indiretos da Função Valor = 252.987,21 Coef. Imputação = 0,00%	336,68	0,00	336,68
Sub-Total	2.422,57	0,00	2.422,57
TOTAL	2.707,30	0,00	2.707,30

Assinatura do Funcionário

Assinatura do Responsável

CC-7 Apuramento de Custos de Bem ou Serviço

CÂMARA MUNICIPAL DE AVEIRO

(designação da autarquia local)

Função: 331 Transportes rodoviários
Serviço: 2273 Santa Joana - Rua São João

Mês: Dezembro **Ano:** 2011

	Acumulado Até Mês Anterior	Realizado no Mês	Acumulado para Mês Seguinte
Custos Diretos			
Materiais	0,00	0,00	0,00
Mão-de-Obra	9,17	0,00	9,17
Máquinas e Viaturas	0,36	0,00	0,36
Outros Custos Diretos	285,36	0,00	285,36
Sub-Total	294,89	0,00	294,89
Custos Indiretos			
Diretos da Função Valor = 520.779,40 Coef. Imputação = 0,00%	2.337,63	0,00	2.337,63
Indiretos da Função Valor = 252.987,21 Coef. Imputação = 0,00%	728,48	0,00	728,48
Sub-Total	3.066,11	0,00	3.066,11
TOTAL	3.361,00	0,00	3.361,00

Assinatura do Funcionário

Assinatura do Responsável

CC-7 Apuramento de Custos de Bem ou Serviço

CÂMARA MUNICIPAL DE AVEIRO

(designação da autarquia local)

Função: 331 Transportes rodoviários
Serviço: 2274 Santa Joana - Rua São Romão

Mês: Dezembro **Ano:** 2011

	Acumulado Até Mês Anterior	Realizado no Mês	Acumulado para Mês Seguinte
Custos Diretos			
Materiais	0,00	0,00	0,00
Mão-de-Obra	33,48	0,00	33,48
Máquinas e Viaturas	0,00	0,00	0,00
Outros Custos Diretos	0,00	0,00	0,00
Sub-Total	33,48	0,00	33,48
Custos Indiretos			
Diretos da Função Valor = 520.779,40 Coef. Imputação = 0,00%	193,26	0,00	193,26
Indiretos da Função Valor = 252.987,21 Coef. Imputação = 0,00%	24,60	0,00	24,60
Sub-Total	217,86	0,00	217,86
TOTAL	251,34	0,00	251,34

Assinatura do Funcionário

Assinatura do Responsável

CC-7 Apuramento de Custos de Bem ou Serviço

CÂMARA MUNICIPAL DE AVEIRO

(designação da autarquia local)

Função: 331 Transportes rodoviários

Serviço: 2275 Santa Joana - Rua Vasco da Gama

Mês: Dezembro

Ano: 2011

	Acumulado Até Mês Anterior	Realizado no Mês	Acumulado para Mês Seguinte
Custos Diretos			
Materiais	0,00	0,00	0,00
Mão-de-Obra	144,72	0,00	144,72
Máquinas e Viaturas	2,21	0,00	2,21
Outros Custos Diretos	0,00	0,00	0,00
Sub-Total	146,93	0,00	146,93
Custos Indiretos			
Diretos da Função Valor = 520.779,40 Coef. Imputação = 0,00%	1.077,98	0,00	1.077,98
Indiretos da Função Valor = 252.987,21 Coef. Imputação = 0,00%	383,86	0,00	383,86
Sub-Total	1.461,84	0,00	1.461,84
TOTAL	1.608,77	0,00	1.608,77

Assinatura do Funcionário

Assinatura do Responsável

CC-7 Apuramento de Custos de Bem ou Serviço

CÂMARA MUNICIPAL DE AVEIRO

(designação da autarquia local)

Função: 331 Transportes rodoviários
Serviço: 2276 Santa Joana - Rua Diogo Cão

Mês: Dezembro **Ano:** 2011

	Acumulado Até Mês Anterior	Realizado no Mês	Acumulado para Mês Seguinte
Custos Diretos			
Materiais	0,00	0,00	0,00
Mão-de-Obra	28,40	0,00	28,40
Máquinas e Viaturas	0,00	0,00	0,00
Outros Custos Diretos	0,00	0,00	0,00
Sub-Total	28,40	0,00	28,40
Custos Indiretos			
Diretos da Função Valor = 520.779,40 Coef. Imputação = 0,00%	221,07	0,00	221,07
Indiretos da Função Valor = 252.987,21 Coef. Imputação = 0,00%	20,76	0,00	20,76
Sub-Total	241,83	0,00	241,83
TOTAL	270,23	0,00	270,23

Assinatura do Funcionário

Assinatura do Responsável

CC-7 Apuramento de Custos de Bem ou Serviço

CÂMARA MUNICIPAL DE AVEIRO

(designação da autarquia local)

Função: 331 Transportes rodoviários
Serviço: 2279 Santa Joana - Rua do Barreiro

Mês: Dezembro **Ano:** 2011

	Acumulado Até Mês Anterior	Realizado no Mês	Acumulado para Mês Seguinte
Custos Diretos			
Materiais	0,00	0,00	0,00
Mão-de-Obra	0,00	98,98	98,98
Máquinas e Viaturas	0,00	18,54	18,54
Outros Custos Diretos	0,00	0,00	0,00
Sub-Total	0,00	117,52	117,52
Custos Indiretos			
Diretos da Função Valor = 520.779,40 Coef. Imputação = 0,25%	0,00	1.302,36	1.302,36
Indiretos da Função Valor = 252.987,21 Coef. Imputação = 0,25%	0,00	632,67	632,67
Sub-Total	0,00	1.935,03	1.935,03
TOTAL	0,00	2.052,55	2.052,55

Assinatura do Funcionário

Assinatura do Responsável

CC-7 Apuramento de Custos de Bem ou Serviço

CÂMARA MUNICIPAL DE AVEIRO

(designação da autarquia local)

Função: 331 Transportes rodoviários
Serviço: 2280 Santa Joana - Rua do Caião

Mês: Dezembro **Ano:** 2011

	Acumulado Até Mês Anterior	Realizado no Mês	Acumulado para Mês Seguinte
Custos Diretos			
Materiais	0,00	0,00	0,00
Mão-de-Obra	409,73	46,44	456,17
Máquinas e Viaturas	27,38	0,72	28,10
Outros Custos Diretos	0,00	0,00	0,00
Sub-Total	437,11	47,16	484,27
Custos Indiretos			
Diretos da Função Valor = 520.779,40 Coef. Imputação = 0,10%	3.422,12	522,63	3.944,75
Indiretos da Função Valor = 252.987,21 Coef. Imputação = 0,10%	1.148,28	253,89	1.402,17
Sub-Total	4.570,40	776,52	5.346,92
TOTAL	5.007,51	823,68	5.831,19

Assinatura do Funcionário

Assinatura do Responsável

CC-7 Apuramento de Custos de Bem ou Serviço

CÂMARA MUNICIPAL DE AVEIRO

(designação da autarquia local)

Função: 331 Transportes rodoviários

Serviço: 2282 Santa Joana - Rua do Cócaro

Mês: Dezembro

Ano: 2011

	Acumulado Até Mês Anterior	Realizado no Mês	Acumulado para Mês Seguinte
Custos Diretos			
Materiais	0,00	0,00	0,00
Mão-de-Obra	90,33	31,88	122,21
Máquinas e Viaturas	29,76	9,27	39,03
Outros Custos Diretos	0,00	0,00	0,00
Sub-Total	120,09	41,15	161,24
Custos Indiretos			
Diretos da Função Valor = 520.779,40 Coef. Imputação = 0,09%	949,11	456,03	1.405,14
Indiretos da Função Valor = 252.987,21 Coef. Imputação = 0,09%	299,48	221,53	521,01
Sub-Total	1.248,59	677,56	1.926,15
TOTAL	1.368,68	718,71	2.087,39

Assinatura do Funcionário

Assinatura do Responsável

CC-7 Apuramento de Custos de Bem ou Serviço

CÂMARA MUNICIPAL DE AVEIRO

(designação da autarquia local)

Função: 331 Transportes rodoviários
Serviço: 2283 Santa Joana - Rua do Freitas

Mês: Dezembro **Ano:** 2011

	Acumulado Até Mês Anterior	Realizado no Mês	Acumulado para Mês Seguinte
Custos Diretos			
Materiais	0,00	0,00	0,00
Mão-de-Obra	9,17	0,00	9,17
Máquinas e Viaturas	0,00	0,00	0,00
Outros Custos Diretos	0,00	0,00	0,00
Sub-Total	9,17	0,00	9,17
Custos Indiretos			
Diretos da Função Valor = 520.779,40 Coef. Imputação = 0,00%	76,74	0,00	76,74
Indiretos da Função Valor = 252.987,21 Coef. Imputação = 0,00%	64,60	0,00	64,60
Sub-Total	141,34	0,00	141,34
TOTAL	150,51	0,00	150,51

Assinatura do Funcionário

Assinatura do Responsável

CC-7 Apuramento de Custos de Bem ou Serviço

CÂMARA MUNICIPAL DE AVEIRO

(designação da autarquia local)

Função: 331 Transportes rodoviários
Serviço: 2286 Santa Joana - Rua do Ouro

Mês: Dezembro **Ano:** 2011

	Acumulado Até Mês Anterior	Realizado no Mês	Acumulado para Mês Seguinte
Custos Diretos			
Materiais	47,31	0,00	47,31
Mão-de-Obra	0,00	0,00	0,00
Máquinas e Viaturas	0,00	0,00	0,00
Outros Custos Diretos	0,00	0,00	0,00
Sub-Total	47,31	0,00	47,31
Custos Indiretos			
Diretos da Função Valor = 520.779,40 Coef. Imputação = 0,00%	545,30	0,00	545,30
Indiretos da Função Valor = 252.987,21 Coef. Imputação = 0,00%	53,37	0,00	53,37
Sub-Total	598,67	0,00	598,67
TOTAL	645,98	0,00	645,98

Assinatura do Funcionário

Assinatura do Responsável

CC-7 Apuramento de Custos de Bem ou Serviço

CÂMARA MUNICIPAL DE AVEIRO

(designação da autarquia local)

Função: 331 Transportes rodoviários
Serviço: 2289 Santa Joana - Rua do Ramil

Mês: Dezembro **Ano:** 2011

	Acumulado Até Mês Anterior	Realizado no Mês	Acumulado para Mês Seguinte
Custos Diretos			
Materiais	0,00	0,00	0,00
Mão-de-Obra	279,22	0,00	279,22
Máquinas e Viaturas	10,82	0,00	10,82
Outros Custos Diretos	0,00	0,00	0,00
Sub-Total	290,04	0,00	290,04
Custos Indiretos			
Diretos da Função Valor = 520.779,40 Coef. Imputação = 0,00%	2.580,98	0,00	2.580,98
Indiretos da Função Valor = 252.987,21 Coef. Imputação = 0,00%	529,79	0,00	529,79
Sub-Total	3.110,77	0,00	3.110,77
TOTAL	3.400,81	0,00	3.400,81

Assinatura do Funcionário

Assinatura do Responsável

CC-7 Apuramento de Custos de Bem ou Serviço

CÂMARA MUNICIPAL DE AVEIRO

(designação da autarquia local)

Função: 331 Transportes rodoviários
Serviço: 2291 Santa Joana - Rua do Solposto

Mês: Dezembro **Ano:** 2011

	Acumulado Até Mês Anterior	Realizado no Mês	Acumulado para Mês Seguinte
Custos Diretos			
Materiais	0,00	0,00	0,00
Mão-de-Obra	48,60	0,00	48,60
Máquinas e Viaturas	25,22	0,00	25,22
Outros Custos Diretos	0,00	0,00	0,00
Sub-Total	73,82	0,00	73,82
Custos Indiretos			
Diretos da Função Valor = 520.779,40 Coef. Imputação = 0,00%	574,62	0,00	574,62
Indiretos da Função Valor = 252.987,21 Coef. Imputação = 0,00%	53,97	0,00	53,97
Sub-Total	628,59	0,00	628,59
TOTAL	702,41	0,00	702,41

Assinatura do Funcionário

Assinatura do Responsável

CC-7 Apuramento de Custos de Bem ou Serviço

CÂMARA MUNICIPAL DE AVEIRO

(designação da autarquia local)

Função: 331 Transportes rodoviários
Serviço: 2294 Santa Joana - Rua do Viso

Mês: Dezembro **Ano:** 2011

	Acumulado Até Mês Anterior	Realizado no Mês	Acumulado para Mês Seguinte
Custos Diretos			
Materiais	0,00	0,00	0,00
Mão-de-Obra	80,42	13,05	93,47
Máquinas e Viaturas	10,62	2,06	12,68
Outros Custos Diretos	0,00	0,00	0,00
Sub-Total	91,04	15,11	106,15
Custos Indiretos			
Diretos da Função Valor = 520.779,40 Coef. Imputação = 0,03%	835,89	167,45	1.003,34
Indiretos da Função Valor = 252.987,21 Coef. Imputação = 0,03%	304,55	81,34	385,89
Sub-Total	1.140,44	248,79	1.389,23
TOTAL	1.231,48	263,90	1.495,38

Assinatura do Funcionário

Assinatura do Responsável

CC-7 Apuramento de Custos de Bem ou Serviço

CÂMARA MUNICIPAL DE AVEIRO

(designação da autarquia local)

Função: 331 Transportes rodoviários
Serviço: 2295 Santa Joana - Rua dos Abetos

Mês: Dezembro **Ano:** 2011

	Acumulado Até Mês Anterior	Realizado no Mês	Acumulado para Mês Seguinte
Custos Diretos			
Materiais	0,00	0,00	0,00
Mão-de-Obra	32,10	0,00	32,10
Máquinas e Viaturas	1,26	0,00	1,26
Outros Custos Diretos	0,00	0,00	0,00
Sub-Total	33,36	0,00	33,36
Custos Indiretos			
Diretos da Função Valor = 520.779,40 Coef. Imputação = 0,00%	310,18	0,00	310,18
Indiretos da Função Valor = 252.987,21 Coef. Imputação = 0,00%	22,60	0,00	22,60
Sub-Total	332,78	0,00	332,78
TOTAL	366,14	0,00	366,14

Assinatura do Funcionário

Assinatura do Responsável

CC-7 Apuramento de Custos de Bem ou Serviço

CÂMARA MUNICIPAL DE AVEIRO

(designação da autarquia local)

Função: 331 Transportes rodoviários
Serviço: 2296 Santa Joana - Rua dos Areais

Mês: Dezembro **Ano:** 2011

	Acumulado Até Mês Anterior	Realizado no Mês	Acumulado para Mês Seguinte
Custos Diretos			
Materiais	0,00	0,00	0,00
Mão-de-Obra	66,19	0,00	66,19
Máquinas e Viaturas	7,53	0,00	7,53
Outros Custos Diretos	0,00	0,00	0,00
Sub-Total	73,72	0,00	73,72
Custos Indiretos			
Diretos da Função Valor = 520.779,40 Coef. Imputação = 0,00%	585,50	0,00	585,50
Indiretos da Função Valor = 252.987,21 Coef. Imputação = 0,00%	211,92	0,00	211,92
Sub-Total	797,42	0,00	797,42
TOTAL	871,14	0,00	871,14

Assinatura do Funcionário

Assinatura do Responsável

CC-7 Apuramento de Custos de Bem ou Serviço

CÂMARA MUNICIPAL DE AVEIRO

(designação da autarquia local)

Função: 331 Transportes rodoviários
Serviço: 2297 Santa Joana - Rua dos Campinhos

Mês: Dezembro **Ano:** 2011

	Acumulado Até Mês Anterior	Realizado no Mês	Acumulado para Mês Seguinte
Custos Diretos			
Materiais	0,00	0,00	0,00
Mão-de-Obra	128,54	31,88	160,42
Máquinas e Viaturas	36,79	10,91	47,70
Outros Custos Diretos	0,00	0,00	0,00
Sub-Total	165,33	42,79	208,12
Custos Indiretos			
Diretos da Função Valor = 520.779,40 Coef. Imputação = 0,09%	1.723,49	474,20	2.197,69
Indiretos da Função Valor = 252.987,21 Coef. Imputação = 0,09%	184,60	230,36	414,96
Sub-Total	1.908,09	704,56	2.612,65
TOTAL	2.073,42	747,35	2.820,77

Assinatura do Funcionário

Assinatura do Responsável

CC-7 Apuramento de Custos de Bem ou Serviço

CÂMARA MUNICIPAL DE AVEIRO

(designação da autarquia local)

Função: 331 Transportes rodoviários
Serviço: 2298 Santa Joana - Rua dos Forninhos

Mês: Dezembro **Ano:** 2011

	Acumulado Até Mês Anterior	Realizado no Mês	Acumulado para Mês Seguinte
Custos Diretos			
Materiais	0,00	0,00	0,00
Mão-de-Obra	0,00	0,00	0,00
Máquinas e Viaturas	16,46	0,00	16,46
Outros Custos Diretos	0,00	0,00	0,00
Sub-Total	16,46	0,00	16,46
Custos Indiretos			
Diretos da Função Valor = 520.779,40 Coef. Imputação = 0,00%	98,16	0,00	98,16
Indiretos da Função Valor = 252.987,21 Coef. Imputação = 0,00%	13,23	0,00	13,23
Sub-Total	111,39	0,00	111,39
TOTAL	127,85	0,00	127,85

Assinatura do Funcionário

Assinatura do Responsável

CC-7 Apuramento de Custos de Bem ou Serviço

CÂMARA MUNICIPAL DE AVEIRO

(designação da autarquia local)

Função: 331 Transportes rodoviários
Serviço: 2299 Santa Joana - Rua dos Lusíadas

Mês: Dezembro **Ano:** 2011

	Acumulado Até Mês Anterior	Realizado no Mês	Acumulado para Mês Seguinte
Custos Diretos			
Materiais	0,00	0,00	0,00
Mão-de-Obra	7,34	0,00	7,34
Máquinas e Viaturas	0,27	0,00	0,27
Outros Custos Diretos	0,00	0,00	0,00
Sub-Total	7,61	0,00	7,61
Custos Indiretos			
Diretos da Função Valor = 520.779,40 Coef. Imputação = 0,00%	63,69	0,00	63,69
Indiretos da Função Valor = 252.987,21 Coef. Imputação = 0,00%	53,61	0,00	53,61
Sub-Total	117,30	0,00	117,30
TOTAL	124,91	0,00	124,91

Assinatura do Funcionário

Assinatura do Responsável

CC-7 Apuramento de Custos de Bem ou Serviço

CÂMARA MUNICIPAL DE AVEIRO

(designação da autarquia local)

Função: 331 Transportes rodoviários
Serviço: 2300 Santa Joana - Rua dos Olivais

Mês: Dezembro **Ano:** 2011

	Acumulado Até Mês Anterior	Realizado no Mês	Acumulado para Mês Seguinte
Custos Diretos			
Materiais	0,00	0,00	0,00
Mão-de-Obra	9,17	0,00	9,17
Máquinas e Viaturas	1,10	0,00	1,10
Outros Custos Diretos	0,00	0,00	0,00
Sub-Total	10,27	0,00	10,27
Custos Indiretos			
Diretos da Função Valor = 520.779,40 Coef. Imputação = 0,00%	79,94	0,00	79,94
Indiretos da Função Valor = 252.987,21 Coef. Imputação = 0,00%	7,51	0,00	7,51
Sub-Total	87,45	0,00	87,45
TOTAL	97,72	0,00	97,72

Assinatura do Funcionário

Assinatura do Responsável

CC-7 Apuramento de Custos de Bem ou Serviço

CÂMARA MUNICIPAL DE AVEIRO

(designação da autarquia local)

Função: 331 Transportes rodoviários
Serviço: 2304 Santa Joana - Rua Fernando Pessoa

Mês: Dezembro **Ano:** 2011

	Acumulado Até Mês Anterior	Realizado no Mês	Acumulado para Mês Seguinte
Custos Diretos			
Materiais	0,00	0,00	0,00
Mão-de-Obra	448,31	0,00	448,31
Máquinas e Viaturas	25,23	0,00	25,23
Outros Custos Diretos	0,00	0,00	0,00
Sub-Total	473,54	0,00	473,54
Custos Indiretos			
Diretos da Função Valor = 520.779,40 Coef. Imputação = 0,00%	3.585,87	0,00	3.585,87
Indiretos da Função Valor = 252.987,21 Coef. Imputação = 0,00%	1.323,04	0,00	1.323,04
Sub-Total	4.908,91	0,00	4.908,91
TOTAL	5.382,45	0,00	5.382,45

Assinatura do Funcionário

Assinatura do Responsável

CC-7 Apuramento de Custos de Bem ou Serviço

CÂMARA MUNICIPAL DE AVEIRO

(designação da autarquia local)

Função: 331 Transportes rodoviários

Serviço: 2315 Santa Joana - Rua Luís de Camões

Mês: Dezembro

Ano: 2011

	Acumulado Até Mês Anterior	Realizado no Mês	Acumulado para Mês Seguinte
Custos Diretos			
Materiais	0,00	0,00	0,00
Mão-de-Obra	0,00	97,17	97,17
Máquinas e Viaturas	0,00	31,20	31,20
Outros Custos Diretos	0,00	0,00	0,00
Sub-Total	0,00	128,37	128,37
Custos Indiretos			
Diretos da Função Valor = 520.779,40 Coef. Imputação = 0,27%	0,00	1.422,60	1.422,60
Indiretos da Função Valor = 252.987,21 Coef. Imputação = 0,27%	0,00	691,08	691,08
Sub-Total	0,00	2.113,68	2.113,68
TOTAL	0,00	2.242,05	2.242,05

Assinatura do Funcionário

Assinatura do Responsável

CC-7 Apuramento de Custos de Bem ou Serviço

CÂMARA MUNICIPAL DE AVEIRO

(designação da autarquia local)

Função: 331 Transportes rodoviários

Serviço: 2318 Santa Joana - Rua Norton de Matos

Mês: Dezembro

Ano: 2011

	Acumulado Até Mês Anterior	Realizado no Mês	Acumulado para Mês Seguinte
Custos Diretos			
Materiais	0,00	0,00	0,00
Mão-de-Obra	93,89	0,00	93,89
Máquinas e Viaturas	39,40	0,81	40,21
Outros Custos Diretos	0,00	0,00	0,00
Sub-Total	133,29	0,81	134,10
Custos Indiretos			
Diretos da Função Valor = 520.779,40 Coef. Imputação = 0,00%	1.053,44	8,98	1.062,42
Indiretos da Função Valor = 252.987,21 Coef. Imputação = 0,00%	332,40	4,36	336,76
Sub-Total	1.385,84	13,34	1.399,18
TOTAL	1.519,13	14,15	1.533,28

Assinatura do Funcionário

Assinatura do Responsável

CC-7 Apuramento de Custos de Bem ou Serviço

CÂMARA MUNICIPAL DE AVEIRO

(designação da autarquia local)

Função: 331 Transportes rodoviários
Serviço: 2319 Santa Joana - Rua N Sra da Piedade

Mês: Dezembro **Ano:** 2011

	Acumulado Até Mês Anterior	Realizado no Mês	Acumulado para Mês Seguinte
Custos Diretos			
Materiais	0,00	0,00	0,00
Mão-de-Obra	25,84	0,00	25,84
Máquinas e Viaturas	31,31	0,00	31,31
Outros Custos Diretos	0,00	0,00	0,00
Sub-Total	57,15	0,00	57,15
Custos Indiretos			
Diretos da Função Valor = 520.779,40 Coef. Imputação = 0,00%	493,74	0,00	493,74
Indiretos da Função Valor = 252.987,21 Coef. Imputação = 0,00%	100,99	0,00	100,99
Sub-Total	594,73	0,00	594,73
TOTAL	651,88	0,00	651,88

Assinatura do Funcionário

Assinatura do Responsável

CC-7 Apuramento de Custos de Bem ou Serviço

CÂMARA MUNICIPAL DE AVEIRO

(designação da autarquia local)

Função: 331 Transportes rodoviários
Serviço: 2320 Santa Joana - Rua Nova

Mês: Dezembro **Ano:** 2011

	Acumulado Até Mês Anterior	Realizado no Mês	Acumulado para Mês Seguinte
Custos Diretos			
Materiais	0,00	0,00	0,00
Mão-de-Obra	11,01	0,00	11,01
Máquinas e Viaturas	0,00	0,00	0,00
Outros Custos Diretos	0,00	0,00	0,00
Sub-Total	11,01	0,00	11,01
Custos Indiretos			
Diretos da Função Valor = 520.779,40 Coef. Imputação = 0,00%	95,12	0,00	95,12
Indiretos da Função Valor = 252.987,21 Coef. Imputação = 0,00%	19,46	0,00	19,46
Sub-Total	114,58	0,00	114,58
TOTAL	125,59	0,00	125,59

Assinatura do Funcionário

Assinatura do Responsável

CC-7 Apuramento de Custos de Bem ou Serviço

CÂMARA MUNICIPAL DE AVEIRO

(designação da autarquia local)

Função: 331 Transportes rodoviários
Serviço: 2321 Santa Joana - Rua Nova do Viso

Mês: Dezembro **Ano:** 2011

	Acumulado Até Mês Anterior	Realizado no Mês	Acumulado para Mês Seguinte
Custos Diretos			
Materiais	0,00	0,00	0,00
Mão-de-Obra	31,79	0,00	31,79
Máquinas e Viaturas	0,00	0,00	0,00
Outros Custos Diretos	0,00	0,00	0,00
Sub-Total	31,79	0,00	31,79
Custos Indiretos			
Diretos da Função Valor = 520.779,40 Coef. Imputação = 0,00%	289,43	0,00	289,43
Indiretos da Função Valor = 252.987,21 Coef. Imputação = 0,00%	29,45	0,00	29,45
Sub-Total	318,88	0,00	318,88
TOTAL	350,67	0,00	350,67

Assinatura do Funcionário

Assinatura do Responsável

CC-7 Apuramento de Custos de Bem ou Serviço

CÂMARA MUNICIPAL DE AVEIRO

(designação da autarquia local)

Função: 331 Transportes rodoviários

Serviço: 2322 Santa Joana - Rua Pedro A. Cabral

Mês: Dezembro

Ano: 2011

	Acumulado Até Mês Anterior	Realizado no Mês	Acumulado para Mês Seguinte
Custos Diretos			
Materiais	0,00	0,00	0,00
Mão-de-Obra	47,70	0,00	47,70
Máquinas e Viaturas	0,78	0,00	0,78
Outros Custos Diretos	0,00	0,00	0,00
Sub-Total	48,48	0,00	48,48
Custos Indiretos			
Diretos da Função Valor = 520.779,40 Coef. Imputação = 0,00%	377,37	0,00	377,37
Indiretos da Função Valor = 252.987,21 Coef. Imputação = 0,00%	35,44	0,00	35,44
Sub-Total	412,81	0,00	412,81
TOTAL	461,29	0,00	461,29

Assinatura do Funcionário

Assinatura do Responsável

CC-7 Apuramento de Custos de Bem ou Serviço

CÂMARA MUNICIPAL DE AVEIRO

(designação da autarquia local)

Função: 331 Transportes rodoviários
Serviço: 2326 Santa Joana - Rua Qta do Torto

Mês: Dezembro **Ano:** 2011

	Acumulado Até Mês Anterior	Realizado no Mês	Acumulado para Mês Seguinte
Custos Diretos			
Materiais	0,00	0,00	0,00
Mão-de-Obra	9,17	0,00	9,17
Máquinas e Viaturas	0,00	0,00	0,00
Outros Custos Diretos	0,00	0,00	0,00
Sub-Total	9,17	0,00	9,17
Custos Indiretos			
Diretos da Função Valor = 520.779,40 Coef. Imputação = 0,00%	46,42	0,00	46,42
Indiretos da Função Valor = 252.987,21 Coef. Imputação = 0,00%	5,41	0,00	5,41
Sub-Total	51,83	0,00	51,83
TOTAL	61,00	0,00	61,00

Assinatura do Funcionário

Assinatura do Responsável

CC-7 Apuramento de Custos de Bem ou Serviço

CÂMARA MUNICIPAL DE AVEIRO

(designação da autarquia local)

Função: 331 Transportes rodoviários

Serviço: 2327 Santa Joana - Rua Rainha D Isabel

Mês: Dezembro

Ano: 2011

	Acumulado Até Mês Anterior	Realizado no Mês	Acumulado para Mês Seguinte
Custos Diretos			
Materiais	0,00	0,00	0,00
Mão-de-Obra	47,64	0,00	47,64
Máquinas e Viaturas	5,11	0,00	5,11
Outros Custos Diretos	0,00	0,00	0,00
Sub-Total	52,75	0,00	52,75
Custos Indiretos			
Diretos da Função Valor = 520.779,40 Coef. Imputação = 0,00%	368,44	0,00	368,44
Indiretos da Função Valor = 252.987,21 Coef. Imputação = 0,00%	449,68	0,00	449,68
Sub-Total	818,12	0,00	818,12
TOTAL	870,87	0,00	870,87

Assinatura do Funcionário

Assinatura do Responsável

CC-7 Apuramento de Custos de Bem ou Serviço

CÂMARA MUNICIPAL DE AVEIRO

(designação da autarquia local)

Função: 331 Transportes rodoviários
Serviço: 2330 Santa Joana - Av.D.Manuel Trindade

Mês: Dezembro **Ano:** 2011

	Acumulado Até Mês Anterior	Realizado no Mês	Acumulado para Mês Seguinte
Custos Diretos			
Materiais	0,00	0,00	0,00
Mão-de-Obra	18,34	0,00	18,34
Máquinas e Viaturas	0,72	0,00	0,72
Outros Custos Diretos	0,00	0,00	0,00
Sub-Total	19,06	0,00	19,06
Custos Indiretos			
Diretos da Função Valor = 520.779,40 Coef. Imputação = 0,00%	131,00	0,00	131,00
Indiretos da Função Valor = 252.987,21 Coef. Imputação = 0,00%	22,34	0,00	22,34
Sub-Total	153,34	0,00	153,34
TOTAL	172,40	0,00	172,40

Assinatura do Funcionário

Assinatura do Responsável

CC-7 Apuramento de Custos de Bem ou Serviço

CÂMARA MUNICIPAL DE AVEIRO

(designação da autarquia local)

Função: 331 Transportes rodoviários
Serviço: 2331 Santa Joana - Av. de Santa Joana

Mês: Dezembro **Ano:** 2011

	Acumulado Até Mês Anterior	Realizado no Mês	Acumulado para Mês Seguinte
Custos Diretos			
Materiais	0,00	0,00	0,00
Mão-de-Obra	31,76	0,00	31,76
Máquinas e Viaturas	0,18	0,81	0,99
Outros Custos Diretos	0,00	0,00	0,00
Sub-Total	31,94	0,81	32,75
Custos Indiretos			
Diretos da Função Valor = 520.779,40 Coef. Imputação = 0,00%	219,52	8,98	228,50
Indiretos da Função Valor = 252.987,21 Coef. Imputação = 0,00%	37,43	4,36	41,79
Sub-Total	256,95	13,34	270,29
TOTAL	288,89	14,15	303,04

Assinatura do Funcionário

Assinatura do Responsável

CC-7 Apuramento de Custos de Bem ou Serviço

CÂMARA MUNICIPAL DE AVEIRO

(designação da autarquia local)

Função: 331 Transportes rodoviários

Serviço: 2332 Santa Joana - Av.de Santo António

Mês: Dezembro

Ano: 2011

	Acumulado Até Mês Anterior	Realizado no Mês	Acumulado para Mês Seguinte
Custos Diretos			
Materiais	0,00	0,00	0,00
Mão-de-Obra	133,66	0,00	133,66
Máquinas e Viaturas	0,00	0,00	0,00
Outros Custos Diretos	0,00	0,00	0,00
Sub-Total	133,66	0,00	133,66
Custos Indiretos			
Diretos da Função Valor = 520.779,40 Coef. Imputação = 0,00%	771,52	0,00	771,52
Indiretos da Função Valor = 252.987,21 Coef. Imputação = 0,00%	98,20	0,00	98,20
Sub-Total	869,72	0,00	869,72
TOTAL	1.003,38	0,00	1.003,38

Assinatura do Funcionário

Assinatura do Responsável

CC-7 Apuramento de Custos de Bem ou Serviço

CÂMARA MUNICIPAL DE AVEIRO

(designação da autarquia local)

Função: 331 Transportes rodoviários
Serviço: 2357 Santa Joana - Trav. de Solposto

Mês: Dezembro **Ano:** 2011

	Acumulado Até Mês Anterior	Realizado no Mês	Acumulado para Mês Seguinte
Custos Diretos			
Materiais	0,00	0,00	0,00
Mão-de-Obra	337,20	0,00	337,20
Máquinas e Viaturas	0,00	0,00	0,00
Outros Custos Diretos	276,47	0,00	276,47
Sub-Total	613,67	0,00	613,67
Custos Indiretos			
Diretos da Função Valor = 520.779,40 Coef. Imputação = 0,00%	4.308,66	0,00	4.308,66
Indiretos da Função Valor = 252.987,21 Coef. Imputação = 0,00%	1.362,45	0,00	1.362,45
Sub-Total	5.671,11	0,00	5.671,11
TOTAL	6.284,78	0,00	6.284,78

Assinatura do Funcionário

Assinatura do Responsável

CC-7 Apuramento de Custos de Bem ou Serviço

CÂMARA MUNICIPAL DE AVEIRO

(designação da autarquia local)

Função: 331 Transportes rodoviários

Serviço: 2368 Santa Joana - Avenida D.Afonso V

Mês: Dezembro

Ano: 2011

	Acumulado Até Mês Anterior	Realizado no Mês	Acumulado para Mês Seguinte
Custos Diretos			
Materiais	0,00	0,00	0,00
Mão-de-Obra	52,15	0,00	52,15
Máquinas e Viaturas	3,28	0,00	3,28
Outros Custos Diretos	0,00	0,00	0,00
Sub-Total	55,43	0,00	55,43
Custos Indiretos			
Diretos da Função Valor = 520.779,40 Coef. Imputação = 0,00%	463,87	0,00	463,87
Indiretos da Função Valor = 252.987,21 Coef. Imputação = 0,00%	390,47	0,00	390,47
Sub-Total	854,34	0,00	854,34
TOTAL	909,77	0,00	909,77

Assinatura do Funcionário

Assinatura do Responsável

CC-7 Apuramento de Custos de Bem ou Serviço

CÂMARA MUNICIPAL DE AVEIRO

(designação da autarquia local)

Função: 331 Transportes rodoviários

Serviço: 2369 Santa Joana-Rotunda e Separador Eixo Estruturante

Mês: Dezembro

Ano: 2011

	Acumulado Até Mês Anterior	Realizado no Mês	Acumulado para Mês Seguinte
Custos Diretos			
Materiais	0,00	0,00	0,00
Mão-de-Obra	3.121,28	138,58	3.259,86
Máquinas e Viaturas	226,03	8,28	234,31
Outros Custos Diretos	0,00	0,00	0,00
Sub-Total	3.347,31	146,86	3.494,17
Custos Indiretos			
Diretos da Função Valor = 520.779,40 Coef. Imputação = 0,31%	26.293,48	1.627,51	27.920,99
Indiretos da Função Valor = 252.987,21 Coef. Imputação = 0,31%	11.157,62	790,62	11.948,24
Sub-Total	37.451,10	2.418,13	39.869,23
TOTAL	40.798,41	2.564,99	43.363,40

Assinatura do Funcionário

Assinatura do Responsável

CC-7 Apuramento de Custos de Bem ou Serviço

CÂMARA MUNICIPAL DE AVEIRO

(designação da autarquia local)

Função: 331 Transportes rodoviários

Serviço: 2370 Santa Joana -Rotunda Parque de Feiras e Exposições

Mês: Dezembro

Ano: 2011

	Acumulado Até Mês Anterior	Realizado no Mês	Acumulado para Mês Seguinte
Custos Diretos			
Materiais	0,00	0,00	0,00
Mão-de-Obra	34,32	13,05	47,37
Máquinas e Viaturas	4,92	3,28	8,20
Outros Custos Diretos	0,00	0,00	0,00
Sub-Total	39,24	16,33	55,57
Custos Indiretos			
Diretos da Função Valor = 520.779,40 Coef. Imputação = 0,03%	282,40	180,97	463,37
Indiretos da Função Valor = 252.987,21 Coef. Imputação = 0,03%	27,48	87,91	115,39
Sub-Total	309,88	268,88	578,76
TOTAL	349,12	285,21	634,33

Assinatura do Funcionário

Assinatura do Responsável

CC-7 Apuramento de Custos de Bem ou Serviço

CÂMARA MUNICIPAL DE AVEIRO

(designação da autarquia local)

Função: 331 Transportes rodoviários

Serviço: 2371 St Joana - Reconstrução/Manutenção caminhos rurais

Mês: Dezembro

Ano: 2011

	Acumulado Até Mês Anterior	Realizado no Mês	Acumulado para Mês Seguinte
Custos Diretos			
Materiais	0,00	0,00	0,00
Mão-de-Obra	3.270,88	0,00	3.270,88
Máquinas e Viaturas	1.209,16	0,00	1.209,16
Outros Custos Diretos	0,00	0,00	0,00
Sub-Total	4.480,04	0,00	4.480,04
Custos Indiretos			
Diretos da Função Valor = 520.779,40 Coef. Imputação = 0,00%	31.341,39	0,00	31.341,39
Indiretos da Função Valor = 252.987,21 Coef. Imputação = 0,00%	17.783,17	0,00	17.783,17
Sub-Total	49.124,56	0,00	49.124,56
TOTAL	53.604,60	0,00	53.604,60

Assinatura do Funcionário

Assinatura do Responsável

CC-7 Apuramento de Custos de Bem ou Serviço

CÂMARA MUNICIPAL DE AVEIRO

(designação da autarquia local)

Função: 331 Transportes rodoviários
Serviço: 2373 S. Jacinto - Rua F. Jorge Pestana

Mês: Dezembro **Ano:** 2011

	Acumulado Até Mês Anterior	Realizado no Mês	Acumulado para Mês Seguinte
Custos Diretos			
Materiais	0,00	0,00	0,00
Mão-de-Obra	66,14	0,00	66,14
Máquinas e Viaturas	21,56	0,00	21,56
Outros Custos Diretos	0,00	0,00	0,00
Sub-Total	87,70	0,00	87,70
Custos Indiretos			
Diretos da Função Valor = 520.779,40 Coef. Imputação = 0,00%	682,66	0,00	682,66
Indiretos da Função Valor = 252.987,21 Coef. Imputação = 0,00%	64,11	0,00	64,11
Sub-Total	746,77	0,00	746,77
TOTAL	834,47	0,00	834,47

Assinatura do Funcionário

Assinatura do Responsável

CC-7 Apuramento de Custos de Bem ou Serviço

CÂMARA MUNICIPAL DE AVEIRO

(designação da autarquia local)

Função: 331 Transportes rodoviários

Serviço: 2407 S. Jacinto - Av. Marginal

Mês: Dezembro **Ano:** 2011

	Acumulado Até Mês Anterior	Realizado no Mês	Acumulado para Mês Seguinte
Custos Diretos			
Materiais	0,00	0,00	0,00
Mão-de-Obra	255,69	0,00	255,69
Máquinas e Viaturas	24,08	0,00	24,08
Outros Custos Diretos	0,00	0,00	0,00
Sub-Total	279,77	0,00	279,77
Custos Indiretos			
Diretos da Função Valor = 520.779,40 Coef. Imputação = 0,00%	2.149,92	0,00	2.149,92
Indiretos da Função Valor = 252.987,21 Coef. Imputação = 0,00%	1.144,37	0,00	1.144,37
Sub-Total	3.294,29	0,00	3.294,29
TOTAL	3.574,06	0,00	3.574,06

Assinatura do Funcionário

Assinatura do Responsável

CC-7 Apuramento de Custos de Bem ou Serviço

CÂMARA MUNICIPAL DE AVEIRO

(designação da autarquia local)

Função: 331 Transportes rodoviários
Serviço: 2410 S. Jacinto - Trav. da Base Aérea

Mês: Dezembro **Ano:** 2011

	Acumulado Até Mês Anterior	Realizado no Mês	Acumulado para Mês Seguinte
Custos Diretos			
Materiais	0,00	0,00	0,00
Mão-de-Obra	18,34	0,00	18,34
Máquinas e Viaturas	0,54	0,00	0,54
Outros Custos Diretos	0,00	0,00	0,00
Sub-Total	18,88	0,00	18,88
Custos Indiretos			
Diretos da Função Valor = 520.779,40 Coef. Imputação = 0,00%	95,58	0,00	95,58
Indiretos da Função Valor = 252.987,21 Coef. Imputação = 0,00%	11,13	0,00	11,13
Sub-Total	106,71	0,00	106,71
TOTAL	125,59	0,00	125,59

Assinatura do Funcionário

Assinatura do Responsável

CC-7 Apuramento de Custos de Bem ou Serviço

CÂMARA MUNICIPAL DE AVEIRO

(designação da autarquia local)

Função: 331 Transportes rodoviários

Serviço: 2416 Vera Cruz - Viaduto Av Dr. Lourenço Peixinho

Mês: Dezembro

Ano: 2011

	Acumulado Até Mês Anterior	Realizado no Mês	Acumulado para Mês Seguinte
Custos Diretos			
Materiais	0,00	0,00	0,00
Mão-de-Obra	21,19	0,00	21,19
Máquinas e Viaturas	1,67	0,00	1,67
Outros Custos Diretos	0,00	0,00	0,00
Sub-Total	22,86	0,00	22,86
Custos Indiretos			
Diretos da Função Valor = 520.779,40 Coef. Imputação = 0,00%	218,68	0,00	218,68
Indiretos da Função Valor = 252.987,21 Coef. Imputação = 0,00%	35,71	0,00	35,71
Sub-Total	254,39	0,00	254,39
TOTAL	277,25	0,00	277,25

Assinatura do Funcionário

Assinatura do Responsável

CC-7 Apuramento de Custos de Bem ou Serviço

CÂMARA MUNICIPAL DE AVEIRO

(designação da autarquia local)

Função: 331 Transportes rodoviários

Serviço: 2417 Vera Cruz - Pass Pedonal Sup Forca Vouga

Mês: Dezembro

Ano: 2011

	Acumulado Até Mês Anterior	Realizado no Mês	Acumulado para Mês Seguinte
Custos Diretos			
Materiais	0,00	0,00	0,00
Mão-de-Obra	22,02	0,00	22,02
Máquinas e Viaturas	2,65	0,00	2,65
Outros Custos Diretos	0,00	0,00	0,00
Sub-Total	24,67	0,00	24,67
Custos Indiretos			
Diretos da Função Valor = 520.779,40 Coef. Imputação = 0,00%	142,40	0,00	142,40
Indiretos da Função Valor = 252.987,21 Coef. Imputação = 0,00%	18,13	0,00	18,13
Sub-Total	160,53	0,00	160,53
TOTAL	185,20	0,00	185,20

Assinatura do Funcionário

Assinatura do Responsável

CC-7 Apuramento de Custos de Bem ou Serviço

CÂMARA MUNICIPAL DE AVEIRO

(designação da autarquia local)

Função: 331 Transportes rodoviários
Serviço: 2419 Vera Cruz - Ponte Viária sobre a Eclusa

Mês: Dezembro **Ano:** 2011

	Acumulado Até Mês Anterior	Realizado no Mês	Acumulado para Mês Seguinte
Custos Diretos			
Materiais	2,95	0,00	2,95
Mão-de-Obra	18,72	0,00	18,72
Máquinas e Viaturas	0,00	0,00	0,00
Outros Custos Diretos	0,00	0,00	0,00
Sub-Total	21,67	0,00	21,67
Custos Indiretos			
Diretos da Função Valor = 520.779,40 Coef. Imputação = 0,00%	197,38	0,00	197,38
Indiretos da Função Valor = 252.987,21 Coef. Imputação = 0,00%	25,62	0,00	25,62
Sub-Total	223,00	0,00	223,00
TOTAL	244,67	0,00	244,67

Assinatura do Funcionário

Assinatura do Responsável

CC-7 Apuramento de Custos de Bem ou Serviço

CÂMARA MUNICIPAL DE AVEIRO

(designação da autarquia local)

Função: 331 Transportes rodoviários

Serviço: 2420 Vera Cruz - Ponte Rodiviária - Rua do Alavário

Mês: Dezembro **Ano:** 2011

	Acumulado Até Mês Anterior	Realizado no Mês	Acumulado para Mês Seguinte
Custos Diretos			
Materiais	0,00	0,00	0,00
Mão-de-Obra	46,44	0,00	46,44
Máquinas e Viaturas	0,60	0,00	0,60
Outros Custos Diretos	0,00	0,00	0,00
Sub-Total	47,04	0,00	47,04
Custos Indiretos			
Diretos da Função Valor = 520.779,40 Coef. Imputação = 0,00%	271,53	0,00	271,53
Indiretos da Função Valor = 252.987,21 Coef. Imputação = 0,00%	34,56	0,00	34,56
Sub-Total	306,09	0,00	306,09
TOTAL	353,13	0,00	353,13

Assinatura do Funcionário

Assinatura do Responsável

CC-7 Apuramento de Custos de Bem ou Serviço

CÂMARA MUNICIPAL DE AVEIRO

(designação da autarquia local)

Função: 331 Transportes rodoviários
Serviço: 2421 Vera Cruz - Ponte de Carcavelos

Mês: Dezembro **Ano:** 2011

	Acumulado Até Mês Anterior	Realizado no Mês	Acumulado para Mês Seguinte
Custos Diretos			
Materiais	0,00	0,00	0,00
Mão-de-Obra	13,02	0,00	13,02
Máquinas e Viaturas	2,20	0,00	2,20
Outros Custos Diretos	0,00	0,00	0,00
Sub-Total	15,22	0,00	15,22
Custos Indiretos			
Diretos da Função Valor = 520.779,40 Coef. Imputação = 0,00%	104,61	0,00	104,61
Indiretos da Função Valor = 252.987,21 Coef. Imputação = 0,00%	17,84	0,00	17,84
Sub-Total	122,45	0,00	122,45
TOTAL	137,67	0,00	137,67

Assinatura do Funcionário

Assinatura do Responsável

CC-7 Apuramento de Custos de Bem ou Serviço

CÂMARA MUNICIPAL DE AVEIRO

(designação da autarquia local)

Função: 331 Transportes rodoviários
Serviço: 2422 Vera Cruz - Ponte dos Botirões

Mês: Dezembro **Ano:** 2011

	Acumulado Até Mês Anterior	Realizado no Mês	Acumulado para Mês Seguinte
Custos Diretos			
Materiais	0,00	0,00	0,00
Mão-de-Obra	305,19	0,00	305,19
Máquinas e Viaturas	8,05	0,00	8,05
Outros Custos Diretos	0,00	0,00	0,00
Sub-Total	313,24	0,00	313,24
Custos Indiretos			
Diretos da Função Valor = 520.779,40 Coef. Imputação = 0,00%	2.615,06	0,00	2.615,06
Indiretos da Função Valor = 252.987,21 Coef. Imputação = 0,00%	948,69	0,00	948,69
Sub-Total	3.563,75	0,00	3.563,75
TOTAL	3.876,99	0,00	3.876,99

Assinatura do Funcionário

Assinatura do Responsável

CC-7 Apuramento de Custos de Bem ou Serviço

CÂMARA MUNICIPAL DE AVEIRO

(designação da autarquia local)

Função: 331 Transportes rodoviários
Serviço: 2423 Vera Cruz - Praça 14 de Julho

Mês: Dezembro **Ano:** 2011

	Acumulado Até Mês Anterior	Realizado no Mês	Acumulado para Mês Seguinte
Custos Diretos			
Materiais	0,00	0,00	0,00
Mão-de-Obra	192,08	0,00	192,08
Máquinas e Viaturas	3,82	0,00	3,82
Outros Custos Diretos	0,00	0,00	0,00
Sub-Total	195,90	0,00	195,90
Custos Indiretos			
Diretos da Função Valor = 520.779,40 Coef. Imputação = 0,00%	1.715,01	0,00	1.715,01
Indiretos da Função Valor = 252.987,21 Coef. Imputação = 0,00%	232,36	0,00	232,36
Sub-Total	1.947,37	0,00	1.947,37
TOTAL	2.143,27	0,00	2.143,27

Assinatura do Funcionário

Assinatura do Responsável

CC-7 Apuramento de Custos de Bem ou Serviço

CÂMARA MUNICIPAL DE AVEIRO

(designação da autarquia local)

Função: 331 Transportes rodoviários
Serviço: 2425 Vera Cruz - Praça de Humberto Delgado

Mês: Dezembro **Ano:** 2011

	Acumulado Até Mês Anterior	Realizado no Mês	Acumulado para Mês Seguinte
Custos Diretos			
Materiais	0,00	0,00	0,00
Mão-de-Obra	874,70	22,02	896,72
Máquinas e Viaturas	16,44	0,00	16,44
Outros Custos Diretos	0,00	0,00	0,00
Sub-Total	891,14	22,02	913,16
Custos Indiretos			
Diretos da Função Valor = 520.779,40 Coef. Imputação = 0,05%	6.702,46	244,03	6.946,49
Indiretos da Função Valor = 252.987,21 Coef. Imputação = 0,05%	1.960,22	118,54	2.078,76
Sub-Total	8.662,68	362,57	9.025,25
TOTAL	9.553,82	384,59	9.938,41

Assinatura do Funcionário

Assinatura do Responsável

CC-7 Apuramento de Custos de Bem ou Serviço

CÂMARA MUNICIPAL DE AVEIRO

(designação da autarquia local)

Função: 331 Transportes rodoviários
Serviço: 2426 Vera Cruz - Praça do Mercado

Mês: Dezembro **Ano:** 2011

	Acumulado Até Mês Anterior	Realizado no Mês	Acumulado para Mês Seguinte
Custos Diretos			
Materiais	2,49	0,00	2,49
Mão-de-Obra	2.585,89	309,92	2.895,81
Máquinas e Viaturas	204,91	16,35	221,26
Outros Custos Diretos	0,00	0,00	0,00
Sub-Total	2.793,29	326,27	3.119,56
Custos Indiretos			
Diretos da Função Valor = 520.779,40 Coef. Imputação = 0,69%	24.734,41	3.615,73	28.350,14
Indiretos da Função Valor = 252.987,21 Coef. Imputação = 0,69%	5.265,67	1.756,47	7.022,14
Sub-Total	30.000,08	5.372,20	35.372,28
TOTAL	32.793,37	5.698,47	38.491,84

Assinatura do Funcionário

Assinatura do Responsável

CC-7 Apuramento de Custos de Bem ou Serviço

CÂMARA MUNICIPAL DE AVEIRO

(designação da autarquia local)

Função: 331 Transportes rodoviários
Serviço: 2428 Vera Cruz - Praça Melo Freitas

Mês: Dezembro **Ano:** 2011

	Acumulado Até Mês Anterior	Realizado no Mês	Acumulado para Mês Seguinte
Custos Diretos			
Materiais	0,00	0,00	0,00
Mão-de-Obra	602,92	0,00	602,92
Máquinas e Viaturas	124,29	0,00	124,29
Outros Custos Diretos	0,00	0,00	0,00
Sub-Total	727,21	0,00	727,21
Custos Indiretos			
Diretos da Função Valor = 520.779,40 Coef. Imputação = 0,00%	6.571,13	0,00	6.571,13
Indiretos da Função Valor = 252.987,21 Coef. Imputação = 0,00%	902,30	0,00	902,30
Sub-Total	7.473,43	0,00	7.473,43
TOTAL	8.200,64	0,00	8.200,64

Assinatura do Funcionário

Assinatura do Responsável

CC-7 Apuramento de Custos de Bem ou Serviço

CÂMARA MUNICIPAL DE AVEIRO

(designação da autarquia local)

Função: 331 Transportes rodoviários
Serviço: 2431 Vera Cruz - Praceta de Goa

Mês: Dezembro **Ano:** 2011

	Acumulado Até Mês Anterior	Realizado no Mês	Acumulado para Mês Seguinte
Custos Diretos			
Materiais	0,00	0,00	0,00
Mão-de-Obra	13,28	0,00	13,28
Máquinas e Viaturas	0,00	0,00	0,00
Outros Custos Diretos	0,00	0,00	0,00
Sub-Total	13,28	0,00	13,28
Custos Indiretos			
Diretos da Função Valor = 520.779,40 Coef. Imputação = 0,00%	103,37	0,00	103,37
Indiretos da Função Valor = 252.987,21 Coef. Imputação = 0,00%	9,71	0,00	9,71
Sub-Total	113,08	0,00	113,08
TOTAL	126,36	0,00	126,36

Assinatura do Funcionário

Assinatura do Responsável

CC-7 Apuramento de Custos de Bem ou Serviço

CÂMARA MUNICIPAL DE AVEIRO

(designação da autarquia local)

Função: 331 Transportes rodoviários
Serviço: 2432 Vera Cruz - Praceta de Rangel Quadros

Mês: Dezembro **Ano:** 2011

	Acumulado Até Mês Anterior	Realizado no Mês	Acumulado para Mês Seguinte
Custos Diretos			
Materiais	0,00	0,00	0,00
Mão-de-Obra	178,17	0,00	178,17
Máquinas e Viaturas	0,12	0,00	0,12
Outros Custos Diretos	0,00	0,00	0,00
Sub-Total	178,29	0,00	178,29
Custos Indiretos			
Diretos da Função Valor = 520.779,40 Coef. Imputação = 0,00%	1.233,32	0,00	1.233,32
Indiretos da Função Valor = 252.987,21 Coef. Imputação = 0,00%	1.442,91	0,00	1.442,91
Sub-Total	2.676,23	0,00	2.676,23
TOTAL	2.854,52	0,00	2.854,52

Assinatura do Funcionário

Assinatura do Responsável

CC-7 Apuramento de Custos de Bem ou Serviço

CÂMARA MUNICIPAL DE AVEIRO

(designação da autarquia local)

Função: 331 Transportes rodoviários
Serviço: 2433 Vera Cruz - Praceta de Von Haff

Mês: Dezembro **Ano:** 2011

	Acumulado Até Mês Anterior	Realizado no Mês	Acumulado para Mês Seguinte
Custos Diretos			
Materiais	0,00	0,00	0,00
Mão-de-Obra	11,01	0,00	11,01
Máquinas e Viaturas	0,00	0,00	0,00
Outros Custos Diretos	0,00	0,00	0,00
Sub-Total	11,01	0,00	11,01
Custos Indiretos			
Diretos da Função Valor = 520.779,40 Coef. Imputação = 0,00%	55,74	0,00	55,74
Indiretos da Função Valor = 252.987,21 Coef. Imputação = 0,00%	6,49	0,00	6,49
Sub-Total	62,23	0,00	62,23
TOTAL	73,24	0,00	73,24

Assinatura do Funcionário

Assinatura do Responsável

CC-7 Apuramento de Custos de Bem ou Serviço

CÂMARA MUNICIPAL DE AVEIRO

(designação da autarquia local)

Função: 331 Transportes rodoviários
Serviço: 2434 Vera Cruz - Praceta Dr. Alberto Souto

Mês: Dezembro **Ano:** 2011

	Acumulado Até Mês Anterior	Realizado no Mês	Acumulado para Mês Seguinte
Custos Diretos			
Materiais	0,00	0,00	0,00
Mão-de-Obra	243,64	34,53	278,17
Máquinas e Viaturas	23,49	4,99	28,48
Outros Custos Diretos	0,00	0,00	0,00
Sub-Total	267,13	39,52	306,65
Custos Indiretos			
Diretos da Função Valor = 520.779,40 Coef. Imputação = 0,08%	2.358,42	437,96	2.796,38
Indiretos da Função Valor = 252.987,21 Coef. Imputação = 0,08%	743,25	212,76	956,01
Sub-Total	3.101,67	650,72	3.752,39
TOTAL	3.368,80	690,24	4.059,04

Assinatura do Funcionário

Assinatura do Responsável

CC-7 Apuramento de Custos de Bem ou Serviço

CÂMARA MUNICIPAL DE AVEIRO

(designação da autarquia local)

Função: 331 Transportes rodoviários
Serviço: 2438 Vera Cruz - Largo da Apresentação

Mês: Dezembro **Ano:** 2011

	Acumulado Até Mês Anterior	Realizado no Mês	Acumulado para Mês Seguinte
Custos Diretos			
Materiais	0,00	0,00	0,00
Mão-de-Obra	375,29	0,00	375,29
Máquinas e Viaturas	15,87	0,00	15,87
Outros Custos Diretos	0,00	0,00	0,00
Sub-Total	391,16	0,00	391,16
Custos Indiretos			
Diretos da Função Valor = 520.779,40 Coef. Imputação = 0,00%	2.753,35	0,00	2.753,35
Indiretos da Função Valor = 252.987,21 Coef. Imputação = 0,00%	2.834,70	0,00	2.834,70
Sub-Total	5.588,05	0,00	5.588,05
TOTAL	5.979,21	0,00	5.979,21

Assinatura do Funcionário

Assinatura do Responsável

CC-7 Apuramento de Custos de Bem ou Serviço

CÂMARA MUNICIPAL DE AVEIRO

(designação da autarquia local)

Função: 331 Transportes rodoviários

Serviço: 2440 Vera Cruz - Largo da Praça do Peixe

Mês: Dezembro

Ano: 2011

	Acumulado Até Mês Anterior	Realizado no Mês	Acumulado para Mês Seguinte
Custos Diretos			
Materiais	0,00	0,00	0,00
Mão-de-Obra	3.098,91	0,00	3.098,91
Máquinas e Viaturas	153,37	0,00	153,37
Outros Custos Diretos	0,00	0,00	0,00
Sub-Total	3.252,28	0,00	3.252,28
Custos Indiretos			
Diretos da Função Valor = 520.779,40 Coef. Imputação = 0,00%	25.602,69	0,00	25.602,69
Indiretos da Função Valor = 252.987,21 Coef. Imputação = 0,00%	11.443,78	0,00	11.443,78
Sub-Total	37.046,47	0,00	37.046,47
TOTAL	40.298,75	0,00	40.298,75

Assinatura do Funcionário

Assinatura do Responsável

CC-7 Apuramento de Custos de Bem ou Serviço

CÂMARA MUNICIPAL DE AVEIRO

(designação da autarquia local)

Função: 331 Transportes rodoviários
Serviço: 2441 Vera Cruz - Largo de S.Gonçalinho

Mês: Dezembro **Ano:** 2011

	Acumulado Até Mês Anterior	Realizado no Mês	Acumulado para Mês Seguinte
Custos Diretos			
Materiais	0,00	0,00	0,00
Mão-de-Obra	35,58	0,00	35,58
Máquinas e Viaturas	0,00	0,00	0,00
Outros Custos Diretos	0,00	0,00	0,00
Sub-Total	35,58	0,00	35,58
Custos Indiretos			
Diretos da Função Valor = 520.779,40 Coef. Imputação = 0,00%	281,28	0,00	281,28
Indiretos da Função Valor = 252.987,21 Coef. Imputação = 0,00%	156,03	0,00	156,03
Sub-Total	437,31	0,00	437,31
TOTAL	472,89	0,00	472,89

Assinatura do Funcionário

Assinatura do Responsável

CC-7 Apuramento de Custos de Bem ou Serviço

CÂMARA MUNICIPAL DE AVEIRO

(designação da autarquia local)

Função: 331 Transportes rodoviários
Serviço: 2442 Vera Cruz - Largo do Rossio

Mês: Dezembro **Ano:** 2011

	Acumulado Até Mês Anterior	Realizado no Mês	Acumulado para Mês Seguinte
Custos Diretos			
Materiais	0,00	0,00	0,00
Mão-de-Obra	771,80	0,00	771,80
Máquinas e Viaturas	51,60	0,00	51,60
Outros Custos Diretos	0,00	0,00	0,00
Sub-Total	823,40	0,00	823,40
Custos Indiretos			
Diretos da Função Valor = 520.779,40 Coef. Imputação = 0,00%	8.150,37	0,00	8.150,37
Indiretos da Função Valor = 252.987,21 Coef. Imputação = 0,00%	1.450,10	0,00	1.450,10
Sub-Total	9.600,47	0,00	9.600,47
TOTAL	10.423,87	0,00	10.423,87

Assinatura do Funcionário

Assinatura do Responsável

CC-7 Apuramento de Custos de Bem ou Serviço

CÂMARA MUNICIPAL DE AVEIRO

(designação da autarquia local)

Função: 331 Transportes rodoviários
Serviço: 2443 Vera Cruz - Largo do Seixal

Mês: Dezembro **Ano:** 2011

	Acumulado Até Mês Anterior	Realizado no Mês	Acumulado para Mês Seguinte
Custos Diretos			
Materiais	0,00	0,00	0,00
Mão-de-Obra	176,22	46,14	222,36
Máquinas e Viaturas	19,52	6,32	25,84
Outros Custos Diretos	0,00	0,00	0,00
Sub-Total	195,74	52,46	248,20
Custos Indiretos			
Diretos da Função Valor = 520.779,40 Coef. Imputação = 0,11%	1.823,22	581,36	2.404,58
Indiretos da Função Valor = 252.987,21 Coef. Imputação = 0,11%	569,93	282,42	852,35
Sub-Total	2.393,15	863,78	3.256,93
TOTAL	2.588,89	916,24	3.505,13

Assinatura do Funcionário

Assinatura do Responsável

CC-7 Apuramento de Custos de Bem ou Serviço

CÂMARA MUNICIPAL DE AVEIRO

(designação da autarquia local)

Função: 331 Transportes rodoviários

Serviço: 2444 Vera Cruz - Largo Jaime Magalhães Lima

Mês: Dezembro **Ano:** 2011

	Acumulado Até Mês Anterior	Realizado no Mês	Acumulado para Mês Seguinte
Custos Diretos			
Materiais	0,00	0,00	0,00
Mão-de-Obra	641,90	0,00	641,90
Máquinas e Viaturas	0,02	0,00	0,02
Outros Custos Diretos	0,00	0,00	0,00
Sub-Total	641,92	0,00	641,92
Custos Indiretos			
Diretos da Função Valor = 520.779,40 Coef. Imputação = 0,00%	5.095,90	0,00	5.095,90
Indiretos da Função Valor = 252.987,21 Coef. Imputação = 0,00%	1.805,18	0,00	1.805,18
Sub-Total	6.901,08	0,00	6.901,08
TOTAL	7.543,00	0,00	7.543,00

Assinatura do Funcionário

Assinatura do Responsável

CC-7 Apuramento de Custos de Bem ou Serviço

CÂMARA MUNICIPAL DE AVEIRO

(designação da autarquia local)

Função: 331 Transportes rodoviários
Serviço: 2445 Vera Cruz - Largo Maia Magalhães

Mês: Dezembro **Ano:** 2011

	Acumulado Até Mês Anterior	Realizado no Mês	Acumulado para Mês Seguinte
Custos Diretos			
Materiais	0,00	0,00	0,00
Mão-de-Obra	575,78	53,13	628,91
Máquinas e Viaturas	20,01	0,00	20,01
Outros Custos Diretos	0,00	0,00	0,00
Sub-Total	595,79	53,13	648,92
Custos Indiretos			
Diretos da Função Valor = 520.779,40 Coef. Imputação = 0,11%	5.963,79	588,79	6.552,58
Indiretos da Função Valor = 252.987,21 Coef. Imputação = 0,11%	680,61	286,02	966,63
Sub-Total	6.644,40	874,81	7.519,21
TOTAL	7.240,19	927,94	8.168,13

Assinatura do Funcionário

Assinatura do Responsável

CC-7 Apuramento de Custos de Bem ou Serviço

CÂMARA MUNICIPAL DE AVEIRO

(designação da autarquia local)

Função: 331 Transportes rodoviários
Serviço: 2446 Vera Cruz - Largo N^oS^a das Febres

Mês: Dezembro **Ano:** 2011

	Acumulado Até Mês Anterior	Realizado no Mês	Acumulado para Mês Seguinte
Custos Diretos			
Materiais	0,00	0,00	0,00
Mão-de-Obra	837,95	49,61	887,56
Máquinas e Viaturas	31,09	2,29	33,38
Outros Custos Diretos	0,00	36,80	36,80
Sub-Total	869,04	88,70	957,74
Custos Indiretos			
Diretos da Função Valor = 520.779,40 Coef. Imputação = 0,19%	6.567,98	982,98	7.550,96
Indiretos da Função Valor = 252.987,21 Coef. Imputação = 0,19%	1.511,05	477,52	1.988,57
Sub-Total	8.079,03	1.460,50	9.539,53
TOTAL	8.948,07	1.549,20	10.497,27

Assinatura do Funcionário

Assinatura do Responsável

CC-7 Apuramento de Custos de Bem ou Serviço

CÂMARA MUNICIPAL DE AVEIRO

(designação da autarquia local)

Função: 331 Transportes rodoviários

Serviço: 2447 Vera Cruz - Rua Agostinho Pinheiro

Mês: Dezembro

Ano: 2011

	Acumulado Até Mês Anterior	Realizado no Mês	Acumulado para Mês Seguinte
Custos Diretos			
Materiais	0,00	0,00	0,00
Mão-de-Obra	59,03	0,00	59,03
Máquinas e Viaturas	0,00	0,00	0,00
Outros Custos Diretos	0,00	0,00	0,00
Sub-Total	59,03	0,00	59,03
Custos Indiretos			
Diretos da Função Valor = 520.779,40 Coef. Imputação = 0,00%	459,49	0,00	459,49
Indiretos da Função Valor = 252.987,21 Coef. Imputação = 0,00%	43,15	0,00	43,15
Sub-Total	502,64	0,00	502,64
TOTAL	561,67	0,00	561,67

Assinatura do Funcionário

Assinatura do Responsável

CC-7 Apuramento de Custos de Bem ou Serviço

CÂMARA MUNICIPAL DE AVEIRO

(designação da autarquia local)

Função: 331 Transportes rodoviários
Serviço: 2448 Vera Cruz - Rua Amadeu de Sousa

Mês: Dezembro **Ano:** 2011

	Acumulado Até Mês Anterior	Realizado no Mês	Acumulado para Mês Seguinte
Custos Diretos			
Materiais	0,00	0,00	0,00
Mão-de-Obra	6,01	0,00	6,01
Máquinas e Viaturas	0,00	0,00	0,00
Outros Custos Diretos	0,00	0,00	0,00
Sub-Total	6,01	0,00	6,01
Custos Indiretos			
Diretos da Função Valor = 520.779,40 Coef. Imputação = 0,00%	46,78	0,00	46,78
Indiretos da Função Valor = 252.987,21 Coef. Imputação = 0,00%	4,39	0,00	4,39
Sub-Total	51,17	0,00	51,17
TOTAL	57,18	0,00	57,18

Assinatura do Funcionário

Assinatura do Responsável

CC-7 Apuramento de Custos de Bem ou Serviço

CÂMARA MUNICIPAL DE AVEIRO

(designação da autarquia local)

Função: 331 Transportes rodoviários
Serviço: 2453 Vera Cruz - Rua Barbosa Magalhães

Mês: Dezembro **Ano:** 2011

	Acumulado Até Mês Anterior	Realizado no Mês	Acumulado para Mês Seguinte
Custos Diretos			
Materiais	0,00	0,00	0,00
Mão-de-Obra	170,27	0,00	170,27
Máquinas e Viaturas	6,58	0,00	6,58
Outros Custos Diretos	0,00	0,00	0,00
Sub-Total	176,85	0,00	176,85
Custos Indiretos			
Diretos da Função Valor = 520.779,40 Coef. Imputação = 0,00%	1.553,36	0,00	1.553,36
Indiretos da Função Valor = 252.987,21 Coef. Imputação = 0,00%	545,15	0,00	545,15
Sub-Total	2.098,51	0,00	2.098,51
TOTAL	2.275,36	0,00	2.275,36

Assinatura do Funcionário

Assinatura do Responsável

CC-7 Apuramento de Custos de Bem ou Serviço

CÂMARA MUNICIPAL DE AVEIRO

(designação da autarquia local)

Função: 331 Transportes rodoviários
Serviço: 2455 Vera Cruz - Rua Candido dos Reis

Mês: Dezembro **Ano:** 2011

	Acumulado Até Mês Anterior	Realizado no Mês	Acumulado para Mês Seguinte
Custos Diretos			
Materiais	0,00	0,00	0,00
Mão-de-Obra	264,88	212,11	476,99
Máquinas e Viaturas	15,18	6,60	21,78
Outros Custos Diretos	0,00	0,00	0,00
Sub-Total	280,06	218,71	498,77
Custos Indiretos			
Diretos da Função Valor = 520.779,40 Coef. Imputação = 0,47%	2.077,39	2.423,75	4.501,14
Indiretos da Função Valor = 252.987,21 Coef. Imputação = 0,47%	592,02	1.177,42	1.769,44
Sub-Total	2.669,41	3.601,17	6.270,58
TOTAL	2.949,47	3.819,88	6.769,35

Assinatura do Funcionário

Assinatura do Responsável

CC-7 Apuramento de Custos de Bem ou Serviço

CÂMARA MUNICIPAL DE AVEIRO

(designação da autarquia local)

Função: 331 Transportes rodoviários
Serviço: 2456 Vera Cruz - Rua Carlos Guimarães

Mês: Dezembro **Ano:** 2011

	Acumulado Até Mês Anterior	Realizado no Mês	Acumulado para Mês Seguinte
Custos Diretos			
Materiais	0,00	0,00	0,00
Mão-de-Obra	33,61	0,00	33,61
Máquinas e Viaturas	6,61	0,00	6,61
Outros Custos Diretos	0,00	0,00	0,00
Sub-Total	40,22	0,00	40,22
Custos Indiretos			
Diretos da Função Valor = 520.779,40 Coef. Imputação = 0,00%	283,91	0,00	283,91
Indiretos da Função Valor = 252.987,21 Coef. Imputação = 0,00%	28,71	0,00	28,71
Sub-Total	312,62	0,00	312,62
TOTAL	352,84	0,00	352,84

Assinatura do Funcionário

Assinatura do Responsável

CC-7 Apuramento de Custos de Bem ou Serviço

CÂMARA MUNICIPAL DE AVEIRO

(designação da autarquia local)

Função: 331 Transportes rodoviários
Serviço: 2457 Vera Cruz - Rua Cerâmica do Vouga

Mês: Dezembro **Ano:** 2011

	Acumulado Até Mês Anterior	Realizado no Mês	Acumulado para Mês Seguinte
Custos Diretos			
Materiais	0,00	0,00	0,00
Mão-de-Obra	966,37	143,04	1.109,41
Máquinas e Viaturas	76,79	8,48	85,27
Outros Custos Diretos	0,00	0,00	0,00
Sub-Total	1.043,16	151,52	1.194,68
Custos Indiretos			
Diretos da Função Valor = 520.779,40 Coef. Imputação = 0,32%	8.783,49	1.679,15	10.462,64
Indiretos da Função Valor = 252.987,21 Coef. Imputação = 0,32%	1.531,25	815,71	2.346,96
Sub-Total	10.314,74	2.494,86	12.809,60
TOTAL	11.357,90	2.646,38	14.004,28

Assinatura do Funcionário

Assinatura do Responsável

CC-7 Apuramento de Custos de Bem ou Serviço

CÂMARA MUNICIPAL DE AVEIRO

(designação da autarquia local)

Função: 331 Transportes rodoviários
Serviço: 2458 Vera Cruz - Rua Cidade de Viseu

Mês: Dezembro **Ano:** 2011

	Acumulado Até Mês Anterior	Realizado no Mês	Acumulado para Mês Seguinte
Custos Diretos			
Materiais	0,00	0,00	0,00
Mão-de-Obra	41,01	0,00	41,01
Máquinas e Viaturas	3,56	0,00	3,56
Outros Custos Diretos	0,00	0,00	0,00
Sub-Total	44,57	0,00	44,57
Custos Indiretos			
Diretos da Função Valor = 520.779,40 Coef. Imputação = 0,00%	366,14	0,00	366,14
Indiretos da Função Valor = 252.987,21 Coef. Imputação = 0,00%	274,64	0,00	274,64
Sub-Total	640,78	0,00	640,78
TOTAL	685,35	0,00	685,35

Assinatura do Funcionário

Assinatura do Responsável

CC-7 Apuramento de Custos de Bem ou Serviço

CÂMARA MUNICIPAL DE AVEIRO

(designação da autarquia local)

Função: 331 Transportes rodoviários
Serviço: 2460 Vera Cruz - Rua Cons. Luís Magalhães

Mês: Dezembro **Ano:** 2011

	Acumulado Até Mês Anterior	Realizado no Mês	Acumulado para Mês Seguinte
Custos Diretos			
Materiais	0,00	19,69	19,69
Mão-de-Obra	0,00	0,00	0,00
Máquinas e Viaturas	0,00	0,00	0,00
Outros Custos Diretos	0,00	0,00	0,00
Sub-Total	0,00	19,69	19,69
Custos Indiretos			
Diretos da Função Valor = 520.779,40 Coef. Imputação = 0,04%	0,00	218,21	218,21
Indiretos da Função Valor = 252.987,21 Coef. Imputação = 0,04%	0,00	106,00	106,00
Sub-Total	0,00	324,21	324,21
TOTAL	0,00	343,90	343,90

Assinatura do Funcionário

Assinatura do Responsável

CC-7 Apuramento de Custos de Bem ou Serviço

CÂMARA MUNICIPAL DE AVEIRO

(designação da autarquia local)

Função: 331 Transportes rodoviários
Serviço: 2461 Vera Cruz - Rua Cristovão P Queimado

Mês: Dezembro **Ano:** 2011

	Acumulado Até Mês Anterior	Realizado no Mês	Acumulado para Mês Seguinte
Custos Diretos			
Materiais	0,00	0,00	0,00
Mão-de-Obra	177,54	0,00	177,54
Máquinas e Viaturas	0,00	0,00	0,00
Outros Custos Diretos	0,00	0,00	0,00
Sub-Total	177,54	0,00	177,54
Custos Indiretos			
Diretos da Função Valor = 520.779,40 Coef. Imputação = 0,00%	1.436,48	0,00	1.436,48
Indiretos da Função Valor = 252.987,21 Coef. Imputação = 0,00%	293,18	0,00	293,18
Sub-Total	1.729,66	0,00	1.729,66
TOTAL	1.907,20	0,00	1.907,20

Assinatura do Funcionário

Assinatura do Responsável

CC-7 Apuramento de Custos de Bem ou Serviço

CÂMARA MUNICIPAL DE AVEIRO

(designação da autarquia local)

Função: 331 Transportes rodoviários

Serviço: 2462 Vera Cruz - Rua D António Cordeiro

Mês: Dezembro

Ano: 2011

	Acumulado Até Mês Anterior	Realizado no Mês	Acumulado para Mês Seguinte
Custos Diretos			
Materiais	0,00	0,00	0,00
Mão-de-Obra	186,78	0,00	186,78
Máquinas e Viaturas	57,90	0,00	57,90
Outros Custos Diretos	0,00	0,00	0,00
Sub-Total	244,68	0,00	244,68
Custos Indiretos			
Diretos da Função Valor = 520.779,40 Coef. Imputação = 0,00%	2.224,95	0,00	2.224,95
Indiretos da Função Valor = 252.987,21 Coef. Imputação = 0,00%	221,61	0,00	221,61
Sub-Total	2.446,56	0,00	2.446,56
TOTAL	2.691,24	0,00	2.691,24

Assinatura do Funcionário

Assinatura do Responsável

CC-7 Apuramento de Custos de Bem ou Serviço

CÂMARA MUNICIPAL DE AVEIRO

(designação da autarquia local)

Função: 331 Transportes rodoviários
Serviço: 2463 Vera Cruz - Rua D Carlos I

Mês: Dezembro **Ano:** 2011

	Acumulado Até Mês Anterior	Realizado no Mês	Acumulado para Mês Seguinte
Custos Diretos			
Materiais	0,00	0,00	0,00
Mão-de-Obra	5,35	0,00	5,35
Máquinas e Viaturas	1,69	0,00	1,69
Outros Custos Diretos	0,00	0,00	0,00
Sub-Total	7,04	0,00	7,04
Custos Indiretos			
Diretos da Função Valor = 520.779,40 Coef. Imputação = 0,00%	48,39	0,00	48,39
Indiretos da Função Valor = 252.987,21 Coef. Imputação = 0,00%	8,25	0,00	8,25
Sub-Total	56,64	0,00	56,64
TOTAL	63,68	0,00	63,68

Assinatura do Funcionário

Assinatura do Responsável

CC-7 Apuramento de Custos de Bem ou Serviço

CÂMARA MUNICIPAL DE AVEIRO

(designação da autarquia local)

Função: 331 Transportes rodoviários
Serviço: 2465 Vera Cruz - Rua D José I

Mês: Dezembro **Ano:** 2011

	Acumulado Até Mês Anterior	Realizado no Mês	Acumulado para Mês Seguinte
Custos Diretos			
Materiais	0,00	0,00	0,00
Mão-de-Obra	256,26	0,00	256,26
Máquinas e Viaturas	15,94	0,00	15,94
Outros Custos Diretos	0,00	0,00	0,00
Sub-Total	272,20	0,00	272,20
Custos Indiretos			
Diretos da Função Valor = 520.779,40 Coef. Imputação = 0,00%	2.070,74	0,00	2.070,74
Indiretos da Função Valor = 252.987,21 Coef. Imputação = 0,00%	860,62	0,00	860,62
Sub-Total	2.931,36	0,00	2.931,36
TOTAL	3.203,56	0,00	3.203,56

Assinatura do Funcionário

Assinatura do Responsável

CC-7 Apuramento de Custos de Bem ou Serviço

CÂMARA MUNICIPAL DE AVEIRO

(designação da autarquia local)

Função: 331 Transportes rodoviários
Serviço: 2468 Vera Cruz - Rua da Cavalaria 5

Mês: Dezembro **Ano:** 2011

	Acumulado Até Mês Anterior	Realizado no Mês	Acumulado para Mês Seguinte
Custos Diretos			
Materiais	0,00	0,00	0,00
Mão-de-Obra	45,24	0,00	45,24
Máquinas e Viaturas	0,53	0,00	0,53
Outros Custos Diretos	0,00	0,00	0,00
Sub-Total	45,77	0,00	45,77
Custos Indiretos			
Diretos da Função Valor = 520.779,40 Coef. Imputação = 0,00%	319,69	0,00	319,69
Indiretos da Função Valor = 252.987,21 Coef. Imputação = 0,00%	390,18	0,00	390,18
Sub-Total	709,87	0,00	709,87
TOTAL	755,64	0,00	755,64

Assinatura do Funcionário

Assinatura do Responsável

CC-7 Apuramento de Custos de Bem ou Serviço

CÂMARA MUNICIPAL DE AVEIRO

(designação da autarquia local)

Função: 331 Transportes rodoviários
Serviço: 2469 Vera Cruz - Rua da Feira de Março

Mês: Dezembro **Ano:** 2011

	Acumulado Até Mês Anterior	Realizado no Mês	Acumulado para Mês Seguinte
Custos Diretos			
Materiais	0,00	0,00	0,00
Mão-de-Obra	59,16	0,00	59,16
Máquinas e Viaturas	8,24	0,00	8,24
Outros Custos Diretos	0,00	0,00	0,00
Sub-Total	67,40	0,00	67,40
Custos Indiretos			
Diretos da Função Valor = 520.779,40 Coef. Imputação = 0,00%	532,69	0,00	532,69
Indiretos da Função Valor = 252.987,21 Coef. Imputação = 0,00%	168,08	0,00	168,08
Sub-Total	700,77	0,00	700,77
TOTAL	768,17	0,00	768,17

Assinatura do Funcionário

Assinatura do Responsável

CC-7 Apuramento de Custos de Bem ou Serviço

CÂMARA MUNICIPAL DE AVEIRO

(designação da autarquia local)

Função: 331 Transportes rodoviários
Serviço: 2476 Vera Cruz - Rua das Salineiras

Mês: Dezembro **Ano:** 2011

	Acumulado Até Mês Anterior	Realizado no Mês	Acumulado para Mês Seguinte
Custos Diretos			
Materiais	0,00	0,00	0,00
Mão-de-Obra	50,90	0,00	50,90
Máquinas e Viaturas	0,00	0,00	0,00
Outros Custos Diretos	0,00	0,00	0,00
Sub-Total	50,90	0,00	50,90
Custos Indiretos			
Diretos da Função Valor = 520.779,40 Coef. Imputação = 0,00%	257,67	0,00	257,67
Indiretos da Função Valor = 252.987,21 Coef. Imputação = 0,00%	30,01	0,00	30,01
Sub-Total	287,68	0,00	287,68
TOTAL	338,58	0,00	338,58

Assinatura do Funcionário

Assinatura do Responsável

CC-7 Apuramento de Custos de Bem ou Serviço

CÂMARA MUNICIPAL DE AVEIRO

(designação da autarquia local)

Função: 331 Transportes rodoviários
Serviço: 2481 Vera Cruz - Rua de Angola

Mês: Dezembro **Ano:** 2011

	Acumulado Até Mês Anterior	Realizado no Mês	Acumulado para Mês Seguinte
Custos Diretos			
Materiais	0,00	0,00	0,00
Mão-de-Obra	703,97	80,91	784,88
Máquinas e Viaturas	13,39	3,92	17,31
Outros Custos Diretos	0,00	0,00	0,00
Sub-Total	717,36	84,83	802,19
Custos Indiretos			
Diretos da Função Valor = 520.779,40 Coef. Imputação = 0,18%	5.539,96	940,09	6.480,05
Indiretos da Função Valor = 252.987,21 Coef. Imputação = 0,18%	1.732,81	456,68	2.189,49
Sub-Total	7.272,77	1.396,77	8.669,54
TOTAL	7.990,13	1.481,60	9.471,73

Assinatura do Funcionário

Assinatura do Responsável

CC-7 Apuramento de Custos de Bem ou Serviço

CÂMARA MUNICIPAL DE AVEIRO

(designação da autarquia local)

Função: 331 Transportes rodoviários
Serviço: 2486 Vera Cruz - Rua Ferreira Neves

Mês: Dezembro **Ano:** 2011

	Acumulado Até Mês Anterior	Realizado no Mês	Acumulado para Mês Seguinte
Custos Diretos			
Materiais	0,00	0,00	0,00
Mão-de-Obra	152,98	0,00	152,98
Máquinas e Viaturas	10,12	0,00	10,12
Outros Custos Diretos	0,00	0,00	0,00
Sub-Total	163,10	0,00	163,10
Custos Indiretos			
Diretos da Função Valor = 520.779,40 Coef. Imputação = 0,00%	995,59	0,00	995,59
Indiretos da Função Valor = 252.987,21 Coef. Imputação = 0,00%	569,92	0,00	569,92
Sub-Total	1.565,51	0,00	1.565,51
TOTAL	1.728,61	0,00	1.728,61

Assinatura do Funcionário

Assinatura do Responsável

CC-7 Apuramento de Custos de Bem ou Serviço

CÂMARA MUNICIPAL DE AVEIRO

(designação da autarquia local)

Função: 331 Transportes rodoviários
Serviço: 2487 Vera Cruz - Rua João Mendonça

Mês: Dezembro **Ano:** 2011

	Acumulado Até Mês Anterior	Realizado no Mês	Acumulado para Mês Seguinte
Custos Diretos			
Materiais	0,00	0,00	0,00
Mão-de-Obra	333,32	0,00	333,32
Máquinas e Viaturas	0,68	0,00	0,68
Outros Custos Diretos	0,00	0,00	0,00
Sub-Total	334,00	0,00	334,00
Custos Indiretos			
Diretos da Função Valor = 520.779,40 Coef. Imputação = 0,00%	2.722,94	0,00	2.722,94
Indiretos da Função Valor = 252.987,21 Coef. Imputação = 0,00%	583,17	0,00	583,17
Sub-Total	3.306,11	0,00	3.306,11
TOTAL	3.640,11	0,00	3.640,11

Assinatura do Funcionário

Assinatura do Responsável

CC-7 Apuramento de Custos de Bem ou Serviço

CÂMARA MUNICIPAL DE AVEIRO

(designação da autarquia local)

Função: 331 Transportes rodoviários
Serviço: 2488 Vera Cruz - Rua de Macau

Mês: Dezembro **Ano:** 2011

	Acumulado Até Mês Anterior	Realizado no Mês	Acumulado para Mês Seguinte
Custos Diretos			
Materiais	0,00	0,00	0,00
Mão-de-Obra	161,88	0,00	161,88
Máquinas e Viaturas	8,84	0,00	8,84
Outros Custos Diretos	0,00	0,00	0,00
Sub-Total	170,72	0,00	170,72
Custos Indiretos			
Diretos da Função Valor = 520.779,40 Coef. Imputação = 0,00%	1.368,46	0,00	1.368,46
Indiretos da Função Valor = 252.987,21 Coef. Imputação = 0,00%	524,19	0,00	524,19
Sub-Total	1.892,65	0,00	1.892,65
TOTAL	2.063,37	0,00	2.063,37

Assinatura do Funcionário

Assinatura do Responsável

CC-7 Apuramento de Custos de Bem ou Serviço

CÂMARA MUNICIPAL DE AVEIRO

(designação da autarquia local)

Função: 331 Transportes rodoviários
Serviço: 2490 Vera Cruz - Rua de Moçambique

Mês: Dezembro **Ano:** 2011

	Acumulado Até Mês Anterior	Realizado no Mês	Acumulado para Mês Seguinte
Custos Diretos			
Materiais	0,00	0,00	0,00
Mão-de-Obra	321,27	0,00	321,27
Máquinas e Viaturas	0,96	0,00	0,96
Outros Custos Diretos	0,00	0,00	0,00
Sub-Total	322,23	0,00	322,23
Custos Indiretos			
Diretos da Função Valor = 520.779,40 Coef. Imputação = 0,00%	2.615,70	0,00	2.615,70
Indiretos da Função Valor = 252.987,21 Coef. Imputação = 0,00%	889,72	0,00	889,72
Sub-Total	3.505,42	0,00	3.505,42
TOTAL	3.827,65	0,00	3.827,65

Assinatura do Funcionário

Assinatura do Responsável

CC-7 Apuramento de Custos de Bem ou Serviço

CÂMARA MUNICIPAL DE AVEIRO

(designação da autarquia local)

Função: 331 Transportes rodoviários
Serviço: 2491 Vera Cruz - Rua Rangel Quadros

Mês: Dezembro **Ano:** 2011

	Acumulado Até Mês Anterior	Realizado no Mês	Acumulado para Mês Seguinte
Custos Diretos			
Materiais	0,00	0,00	0,00
Mão-de-Obra	260,15	0,00	260,15
Máquinas e Viaturas	24,50	0,00	24,50
Outros Custos Diretos	0,00	0,00	0,00
Sub-Total	284,65	0,00	284,65
Custos Indiretos			
Diretos da Função Valor = 520.779,40 Coef. Imputação = 0,00%	2.011,25	0,00	2.011,25
Indiretos da Função Valor = 252.987,21 Coef. Imputação = 0,00%	2.291,70	0,00	2.291,70
Sub-Total	4.302,95	0,00	4.302,95
TOTAL	4.587,60	0,00	4.587,60

Assinatura do Funcionário

Assinatura do Responsável

CC-7 Apuramento de Custos de Bem ou Serviço

CÂMARA MUNICIPAL DE AVEIRO

(designação da autarquia local)

Função: 331 Transportes rodoviários

Serviço: 2492 Vera Cruz - Rua de Sá

Mês: Dezembro

Ano: 2011

	Acumulado Até Mês Anterior	Realizado no Mês	Acumulado para Mês Seguinte
Custos Diretos			
Materiais	0,00	0,00	0,00
Mão-de-Obra	0,00	0,00	0,00
Máquinas e Viaturas	0,00	0,00	0,00
Outros Custos Diretos	157,69	0,00	157,69
Sub-Total	157,69	0,00	157,69
Custos Indiretos			
Diretos da Função Valor = 520.779,40 Coef. Imputação = 0,00%	1.319,65	0,00	1.319,65
Indiretos da Função Valor = 252.987,21 Coef. Imputação = 0,00%	1.110,84	0,00	1.110,84
Sub-Total	2.430,49	0,00	2.430,49
TOTAL	2.588,18	0,00	2.588,18

Assinatura do Funcionário

Assinatura do Responsável

CC-7 Apuramento de Custos de Bem ou Serviço

CÂMARA MUNICIPAL DE AVEIRO

(designação da autarquia local)

Função: 331 Transportes rodoviários
Serviço: 2494 Vera Cruz - Rua de São Roque

Mês: Dezembro **Ano:** 2011

	Acumulado Até Mês Anterior	Realizado no Mês	Acumulado para Mês Seguinte
Custos Diretos			
Materiais	0,00	0,00	0,00
Mão-de-Obra	46,22	0,00	46,22
Máquinas e Viaturas	17,22	0,00	17,22
Outros Custos Diretos	285,36	0,00	285,36
Sub-Total	348,80	0,00	348,80
Custos Indiretos			
Diretos da Função Valor = 520.779,40 Coef. Imputação = 0,00%	2.749,12	0,00	2.749,12
Indiretos da Função Valor = 252.987,21 Coef. Imputação = 0,00%	758,02	0,00	758,02
Sub-Total	3.507,14	0,00	3.507,14
TOTAL	3.855,94	0,00	3.855,94

Assinatura do Funcionário

Assinatura do Responsável

CC-7 Apuramento de Custos de Bem ou Serviço

CÂMARA MUNICIPAL DE AVEIRO

(designação da autarquia local)

Função: 331 Transportes rodoviários
Serviço: 2496 Vera Cruz - Rua de Timor

Mês: Dezembro **Ano:** 2011

	Acumulado Até Mês Anterior	Realizado no Mês	Acumulado para Mês Seguinte
Custos Diretos			
Materiais	0,00	0,00	0,00
Mão-de-Obra	198,69	0,00	198,69
Máquinas e Viaturas	57,90	0,00	57,90
Outros Custos Diretos	0,00	0,00	0,00
Sub-Total	256,59	0,00	256,59
Custos Indiretos			
Diretos da Função Valor = 520.779,40 Coef. Imputação = 0,00%	2.319,11	0,00	2.319,11
Indiretos da Função Valor = 252.987,21 Coef. Imputação = 0,00%	273,84	0,00	273,84
Sub-Total	2.592,95	0,00	2.592,95
TOTAL	2.849,54	0,00	2.849,54

Assinatura do Funcionário

Assinatura do Responsável

CC-7 Apuramento de Custos de Bem ou Serviço

CÂMARA MUNICIPAL DE AVEIRO

(designação da autarquia local)

Função: 331 Transportes rodoviários
Serviço: 2497 Vera Cruz - Rua de Viana do Castelo

Mês: Dezembro **Ano:** 2011

	Acumulado Até Mês Anterior	Realizado no Mês	Acumulado para Mês Seguinte
Custos Diretos			
Materiais	0,00	0,00	0,00
Mão-de-Obra	620,28	0,00	620,28
Máquinas e Viaturas	6,30	0,00	6,30
Outros Custos Diretos	0,00	0,00	0,00
Sub-Total	626,58	0,00	626,58
Custos Indiretos			
Diretos da Função Valor = 520.779,40 Coef. Imputação = 0,00%	5.460,00	0,00	5.460,00
Indiretos da Função Valor = 252.987,21 Coef. Imputação = 0,00%	1.039,30	0,00	1.039,30
Sub-Total	6.499,30	0,00	6.499,30
TOTAL	7.125,88	0,00	7.125,88

Assinatura do Funcionário

Assinatura do Responsável

CC-7 Apuramento de Custos de Bem ou Serviço

CÂMARA MUNICIPAL DE AVEIRO

(designação da autarquia local)

Função: 331 Transportes rodoviários

Serviço: 2498 Vera Cruz - Rua 1º Visconde da Granja

Mês: Dezembro

Ano: 2011

	Acumulado Até Mês Anterior	Realizado no Mês	Acumulado para Mês Seguinte
Custos Diretos			
Materiais	0,00	0,00	0,00
Mão-de-Obra	227,54	0,00	227,54
Máquinas e Viaturas	0,00	0,00	0,00
Outros Custos Diretos	71,34	0,00	71,34
Sub-Total	298,88	0,00	298,88
Custos Indiretos			
Diretos da Função Valor = 520.779,40 Coef. Imputação = 0,00%	2.414,66	0,00	2.414,66
Indiretos da Função Valor = 252.987,21 Coef. Imputação = 0,00%	693,52	0,00	693,52
Sub-Total	3.108,18	0,00	3.108,18
TOTAL	3.407,06	0,00	3.407,06

Assinatura do Funcionário

Assinatura do Responsável

CC-7 Apuramento de Custos de Bem ou Serviço

CÂMARA MUNICIPAL DE AVEIRO

(designação da autarquia local)

Função: 331 Transportes rodoviários
Serviço: 2500 Vera Cruz - Rua do Brasil

Mês: Dezembro **Ano:** 2011

	Acumulado Até Mês Anterior	Realizado no Mês	Acumulado para Mês Seguinte
Custos Diretos			
Materiais	0,00	0,00	0,00
Mão-de-Obra	214,47	0,00	214,47
Máquinas e Viaturas	3,93	0,00	3,93
Outros Custos Diretos	0,00	0,00	0,00
Sub-Total	218,40	0,00	218,40
Custos Indiretos			
Diretos da Função Valor = 520.779,40 Coef. Imputação = 0,00%	1.650,20	0,00	1.650,20
Indiretos da Função Valor = 252.987,21 Coef. Imputação = 0,00%	571,72	0,00	571,72
Sub-Total	2.221,92	0,00	2.221,92
TOTAL	2.440,32	0,00	2.440,32

Assinatura do Funcionário

Assinatura do Responsável

CC-7 Apuramento de Custos de Bem ou Serviço

CÂMARA MUNICIPAL DE AVEIRO

(designação da autarquia local)

Função: 331 Transportes rodoviários
Serviço: 2501 Vera Cruz - Rua do Canto

Mês: Dezembro **Ano:** 2011

	Acumulado Até Mês Anterior	Realizado no Mês	Acumulado para Mês Seguinte
Custos Diretos			
Materiais	0,00	0,00	0,00
Mão-de-Obra	367,85	0,00	367,85
Máquinas e Viaturas	0,00	0,00	0,00
Outros Custos Diretos	25,62	0,00	25,62
Sub-Total	393,47	0,00	393,47
Custos Indiretos			
Diretos da Função Valor = 520.779,40 Coef. Imputação = 0,00%	2.790,66	0,00	2.790,66
Indiretos da Função Valor = 252.987,21 Coef. Imputação = 0,00%	3.181,08	0,00	3.181,08
Sub-Total	5.971,74	0,00	5.971,74
TOTAL	6.365,21	0,00	6.365,21

Assinatura do Funcionário

Assinatura do Responsável

CC-7 Apuramento de Custos de Bem ou Serviço

CÂMARA MUNICIPAL DE AVEIRO

(designação da autarquia local)

Função: 331 Transportes rodoviários
Serviço: 2502 Vera Cruz - Rua do Carmo

Mês: Dezembro **Ano:** 2011

	Acumulado Até Mês Anterior	Realizado no Mês	Acumulado para Mês Seguinte
Custos Diretos			
Materiais	0,00	0,00	0,00
Mão-de-Obra	582,22	0,00	582,22
Máquinas e Viaturas	297,09	0,00	297,09
Outros Custos Diretos	0,00	0,00	0,00
Sub-Total	879,31	0,00	879,31
Custos Indiretos			
Diretos da Função Valor = 520.779,40 Coef. Imputação = 0,00%	7.891,60	0,00	7.891,60
Indiretos da Função Valor = 252.987,21 Coef. Imputação = 0,00%	1.238,76	0,00	1.238,76
Sub-Total	9.130,36	0,00	9.130,36
TOTAL	10.009,67	0,00	10.009,67

Assinatura do Funcionário

Assinatura do Responsável

CC-7 Apuramento de Custos de Bem ou Serviço

CÂMARA MUNICIPAL DE AVEIRO

(designação da autarquia local)

Função: 331 Transportes rodoviários
Serviço: 2504 Vera Cruz - Rua do Carril

Mês: Dezembro **Ano:** 2011

	Acumulado Até Mês Anterior	Realizado no Mês	Acumulado para Mês Seguinte
Custos Diretos			
Materiais	0,00	0,00	0,00
Mão-de-Obra	166,36	0,00	166,36
Máquinas e Viaturas	9,34	0,00	9,34
Outros Custos Diretos	0,00	0,00	0,00
Sub-Total	175,70	0,00	175,70
Custos Indiretos			
Diretos da Função Valor = 520.779,40 Coef. Imputação = 0,00%	1.470,37	0,00	1.470,37
Indiretos da Função Valor = 252.987,21 Coef. Imputação = 0,00%	1.237,71	0,00	1.237,71
Sub-Total	2.708,08	0,00	2.708,08
TOTAL	2.883,78	0,00	2.883,78

Assinatura do Funcionário

Assinatura do Responsável

CC-7 Apuramento de Custos de Bem ou Serviço

CÂMARA MUNICIPAL DE AVEIRO

(designação da autarquia local)

Função: 331 Transportes rodoviários
Serviço: 2505 Vera Cruz - Rua do Gravito

Mês: Dezembro **Ano:** 2011

	Acumulado Até Mês Anterior	Realizado no Mês	Acumulado para Mês Seguinte
Custos Diretos			
Materiais	0,00	0,00	0,00
Mão-de-Obra	31,97	0,00	31,97
Máquinas e Viaturas	4,51	0,00	4,51
Outros Custos Diretos	539,12	0,00	539,12
Sub-Total	575,60	0,00	575,60
Custos Indiretos			
Diretos da Função Valor = 520.779,40 Coef. Imputação = 0,00%	3.989,35	0,00	3.989,35
Indiretos da Função Valor = 252.987,21 Coef. Imputação = 0,00%	658,44	0,00	658,44
Sub-Total	4.647,79	0,00	4.647,79
TOTAL	5.223,39	0,00	5.223,39

Assinatura do Funcionário

Assinatura do Responsável

CC-7 Apuramento de Custos de Bem ou Serviço

CÂMARA MUNICIPAL DE AVEIRO

(designação da autarquia local)

Função: 331 Transportes rodoviários
Serviço: 2506 Vera Cruz - Rua do Lavadouro

Mês: Dezembro **Ano:** 2011

	Acumulado Até Mês Anterior	Realizado no Mês	Acumulado para Mês Seguinte
Custos Diretos			
Materiais	0,00	0,00	0,00
Mão-de-Obra	7,94	0,00	7,94
Máquinas e Viaturas	0,00	0,00	0,00
Outros Custos Diretos	0,00	0,00	0,00
Sub-Total	7,94	0,00	7,94
Custos Indiretos			
Diretos da Função Valor = 520.779,40 Coef. Imputação = 0,00%	61,81	0,00	61,81
Indiretos da Função Valor = 252.987,21 Coef. Imputação = 0,00%	5,80	0,00	5,80
Sub-Total	67,61	0,00	67,61
TOTAL	75,55	0,00	75,55

Assinatura do Funcionário

Assinatura do Responsável

CC-7 Apuramento de Custos de Bem ou Serviço

CÂMARA MUNICIPAL DE AVEIRO

(designação da autarquia local)

Função: 331 Transportes rodoviários
Serviço: 2507 Vera Cruz - Rua do Magistério Primário

Mês: Dezembro **Ano:** 2011

	Acumulado Até Mês Anterior	Realizado no Mês	Acumulado para Mês Seguinte
Custos Diretos			
Materiais	0,00	0,00	0,00
Mão-de-Obra	16,43	0,00	16,43
Máquinas e Viaturas	0,00	0,00	0,00
Outros Custos Diretos	0,00	0,00	0,00
Sub-Total	16,43	0,00	16,43
Custos Indiretos			
Diretos da Função Valor = 520.779,40 Coef. Imputação = 0,00%	137,50	0,00	137,50
Indiretos da Função Valor = 252.987,21 Coef. Imputação = 0,00%	115,74	0,00	115,74
Sub-Total	253,24	0,00	253,24
TOTAL	269,67	0,00	269,67

Assinatura do Funcionário

Assinatura do Responsável

CC-7 Apuramento de Custos de Bem ou Serviço

CÂMARA MUNICIPAL DE AVEIRO

(designação da autarquia local)

Função: 331 Transportes rodoviários
Serviço: 2508 Vera Cruz - Rua Senhor dos Milagres

Mês: Dezembro **Ano:** 2011

	Acumulado Até Mês Anterior	Realizado no Mês	Acumulado para Mês Seguinte
Custos Diretos			
Materiais	0,00	0,00	0,00
Mão-de-Obra	117,55	0,00	117,55
Máquinas e Viaturas	4,81	0,00	4,81
Outros Custos Diretos	0,00	0,00	0,00
Sub-Total	122,36	0,00	122,36
Custos Indiretos			
Diretos da Função Valor = 520.779,40 Coef. Imputação = 0,00%	999,18	0,00	999,18
Indiretos da Função Valor = 252.987,21 Coef. Imputação = 0,00%	778,64	0,00	778,64
Sub-Total	1.777,82	0,00	1.777,82
TOTAL	1.900,18	0,00	1.900,18

Assinatura do Funcionário

Assinatura do Responsável

CC-7 Apuramento de Custos de Bem ou Serviço

CÂMARA MUNICIPAL DE AVEIRO

(designação da autarquia local)

Função: 331 Transportes rodoviários
Serviço: 2512 Vera Cruz - Rua dos Marnotos

Mês: Dezembro **Ano:** 2011

	Acumulado Até Mês Anterior	Realizado no Mês	Acumulado para Mês Seguinte
Custos Diretos			
Materiais	0,00	0,00	0,00
Mão-de-Obra	51,77	30,05	81,82
Máquinas e Viaturas	2,28	10,30	12,58
Outros Custos Diretos	0,00	0,00	0,00
Sub-Total	54,05	40,35	94,40
Custos Indiretos			
Diretos da Função Valor = 520.779,40 Coef. Imputação = 0,09%	371,49	447,16	818,65
Indiretos da Função Valor = 252.987,21 Coef. Imputação = 0,09%	63,34	217,22	280,56
Sub-Total	434,83	664,38	1.099,21
TOTAL	488,88	704,73	1.193,61

Assinatura do Funcionário

Assinatura do Responsável

CC-7 Apuramento de Custos de Bem ou Serviço

CÂMARA MUNICIPAL DE AVEIRO

(designação da autarquia local)

Função: 331 Transportes rodoviários
Serviço: 2513 Vera Cruz - Rua dos Mercadores

Mês: Dezembro **Ano:** 2011

	Acumulado Até Mês Anterior	Realizado no Mês	Acumulado para Mês Seguinte
Custos Diretos			
Materiais	0,00	0,00	0,00
Mão-de-Obra	45,24	0,00	45,24
Máquinas e Viaturas	1,22	0,00	1,22
Outros Custos Diretos	219,73	0,00	219,73
Sub-Total	266,19	0,00	266,19
Custos Indiretos			
Diretos da Função Valor = 520.779,40 Coef. Imputação = 0,00%	1.871,86	0,00	1.871,86
Indiretos da Função Valor = 252.987,21 Coef. Imputação = 0,00%	291,45	0,00	291,45
Sub-Total	2.163,31	0,00	2.163,31
TOTAL	2.429,50	0,00	2.429,50

Assinatura do Funcionário

Assinatura do Responsável

CC-7 Apuramento de Custos de Bem ou Serviço

CÂMARA MUNICIPAL DE AVEIRO

(designação da autarquia local)

Função: 331 Transportes rodoviários
Serviço: 2514 Vera Cruz - Rua Remadores Olímpicos

Mês: Dezembro **Ano:** 2011

	Acumulado Até Mês Anterior	Realizado no Mês	Acumulado para Mês Seguinte
Custos Diretos			
Materiais	0,00	0,00	0,00
Mão-de-Obra	42,98	0,00	42,98
Máquinas e Viaturas	4,48	0,00	4,48
Outros Custos Diretos	0,00	0,00	0,00
Sub-Total	47,46	0,00	47,46
Custos Indiretos			
Diretos da Função Valor = 520.779,40 Coef. Imputação = 0,00%	331,49	0,00	331,49
Indiretos da Função Valor = 252.987,21 Coef. Imputação = 0,00%	404,58	0,00	404,58
Sub-Total	736,07	0,00	736,07
TOTAL	783,53	0,00	783,53

Assinatura do Funcionário

Assinatura do Responsável

CC-7 Apuramento de Custos de Bem ou Serviço

CÂMARA MUNICIPAL DE AVEIRO

(designação da autarquia local)

Função: 331 Transportes rodoviários
Serviço: 2515 Vera Cruz - Rua Dr Alb. Soares Machado

Mês: Dezembro **Ano:** 2011

	Acumulado Até Mês Anterior	Realizado no Mês	Acumulado para Mês Seguinte
Custos Diretos			
Materiais	0,00	0,00	0,00
Mão-de-Obra	9,70	0,00	9,70
Máquinas e Viaturas	0,00	0,00	0,00
Outros Custos Diretos	0,00	0,00	0,00
Sub-Total	9,70	0,00	9,70
Custos Indiretos			
Diretos da Função Valor = 520.779,40 Coef. Imputação = 0,00%	54,89	0,00	54,89
Indiretos da Função Valor = 252.987,21 Coef. Imputação = 0,00%	17,02	0,00	17,02
Sub-Total	71,91	0,00	71,91
TOTAL	81,61	0,00	81,61

Assinatura do Funcionário

Assinatura do Responsável

CC-7 Apuramento de Custos de Bem ou Serviço

CÂMARA MUNICIPAL DE AVEIRO

(designação da autarquia local)

Função: 331 Transportes rodoviários
Serviço: 2516 Vera Cruz - Rua Dr Alberto Souto

Mês: Dezembro **Ano:** 2011

	Acumulado Até Mês Anterior	Realizado no Mês	Acumulado para Mês Seguinte
Custos Diretos			
Materiais	0,00	0,00	0,00
Mão-de-Obra	13,43	0,00	13,43
Máquinas e Viaturas	0,00	0,00	0,00
Outros Custos Diretos	0,00	0,00	0,00
Sub-Total	13,43	0,00	13,43
Custos Indiretos			
Diretos da Função Valor = 520.779,40 Coef. Imputação = 0,00%	124,85	0,00	124,85
Indiretos da Função Valor = 252.987,21 Coef. Imputação = 0,00%	22,13	0,00	22,13
Sub-Total	146,98	0,00	146,98
TOTAL	160,41	0,00	160,41

Assinatura do Funcionário

Assinatura do Responsável

CC-7 Apuramento de Custos de Bem ou Serviço

CÂMARA MUNICIPAL DE AVEIRO

(designação da autarquia local)

Função: 331 Transportes rodoviários

Serviço: 2519 Vera Cruz - Rua Dr António Madaíl

Mês: Dezembro

Ano: 2011

	Acumulado Até Mês Anterior	Realizado no Mês	Acumulado para Mês Seguinte
Custos Diretos			
Materiais	0,00	0,00	0,00
Mão-de-Obra	45,37	0,00	45,37
Máquinas e Viaturas	0,00	0,00	0,00
Outros Custos Diretos	0,00	0,00	0,00
Sub-Total	45,37	0,00	45,37
Custos Indiretos			
Diretos da Função Valor = 520.779,40 Coef. Imputação = 0,00%	250,23	0,00	250,23
Indiretos da Função Valor = 252.987,21 Coef. Imputação = 0,00%	111,58	0,00	111,58
Sub-Total	361,81	0,00	361,81
TOTAL	407,18	0,00	407,18

Assinatura do Funcionário

Assinatura do Responsável

CC-7 Apuramento de Custos de Bem ou Serviço

CÂMARA MUNICIPAL DE AVEIRO

(designação da autarquia local)

Função: 331 Transportes rodoviários

Serviço: 2520 Vera Cruz - Rua Dr Arlindo Vicente

Mês: Dezembro

Ano: 2011

	Acumulado Até Mês Anterior	Realizado no Mês	Acumulado para Mês Seguinte
Custos Diretos			
Materiais	0,00	0,00	0,00
Mão-de-Obra	95,48	0,00	95,48
Máquinas e Viaturas	6,84	0,00	6,84
Outros Custos Diretos	0,00	0,00	0,00
Sub-Total	102,32	0,00	102,32
Custos Indiretos			
Diretos da Função Valor = 520.779,40 Coef. Imputação = 0,00%	808,67	0,00	808,67
Indiretos da Função Valor = 252.987,21 Coef. Imputação = 0,00%	255,17	0,00	255,17
Sub-Total	1.063,84	0,00	1.063,84
TOTAL	1.166,16	0,00	1.166,16

Assinatura do Funcionário

Assinatura do Responsável

CC-7 Apuramento de Custos de Bem ou Serviço

CÂMARA MUNICIPAL DE AVEIRO

(designação da autarquia local)

Função: 331 Transportes rodoviários

Serviço: 2525 Vera Cruz - Rua Dr Luís G de Carvalho

Mês: Dezembro

Ano: 2011

	Acumulado Até Mês Anterior	Realizado no Mês	Acumulado para Mês Seguinte
Custos Diretos			
Materiais	0,00	0,00	0,00
Mão-de-Obra	37,90	0,00	37,90
Máquinas e Viaturas	9,73	0,00	9,73
Outros Custos Diretos	0,00	0,00	0,00
Sub-Total	47,63	0,00	47,63
Custos Indiretos			
Diretos da Função Valor = 520.779,40 Coef. Imputação = 0,00%	317,80	0,00	317,80
Indiretos da Função Valor = 252.987,21 Coef. Imputação = 0,00%	37,92	0,00	37,92
Sub-Total	355,72	0,00	355,72
TOTAL	403,35	0,00	403,35

Assinatura do Funcionário

Assinatura do Responsável

CC-7 Apuramento de Custos de Bem ou Serviço

CÂMARA MUNICIPAL DE AVEIRO

(designação da autarquia local)

Função: 331 Transportes rodoviários
Serviço: 2526 Vera Cruz - Rua Dr Luís Regala

Mês: Dezembro **Ano:** 2011

	Acumulado Até Mês Anterior	Realizado no Mês	Acumulado para Mês Seguinte
Custos Diretos			
Materiais	0,00	0,00	0,00
Mão-de-Obra	252,59	0,00	252,59
Máquinas e Viaturas	7,02	0,00	7,02
Outros Custos Diretos	0,00	0,00	0,00
Sub-Total	259,61	0,00	259,61
Custos Indiretos			
Diretos da Função Valor = 520.779,40 Coef. Imputação = 0,00%	2.283,08	0,00	2.283,08
Indiretos da Função Valor = 252.987,21 Coef. Imputação = 0,00%	346,22	0,00	346,22
Sub-Total	2.629,30	0,00	2.629,30
TOTAL	2.888,91	0,00	2.888,91

Assinatura do Funcionário

Assinatura do Responsável

CC-7 Apuramento de Custos de Bem ou Serviço

CÂMARA MUNICIPAL DE AVEIRO

(designação da autarquia local)

Função: 331 Transportes rodoviários

Serviço: 2527 Vera Cruz - Rua Dr Orlando Oliveira

Mês: Dezembro

Ano: 2011

	Acumulado Até Mês Anterior	Realizado no Mês	Acumulado para Mês Seguinte
Custos Diretos			
Materiais	0,00	0,00	0,00
Mão-de-Obra	201,22	0,00	201,22
Máquinas e Viaturas	32,58	0,00	32,58
Outros Custos Diretos	0,00	4,00	4,00
Sub-Total	233,80	4,00	237,80
Custos Indiretos			
Diretos da Função Valor = 520.779,40 Coef. Imputação = 0,01%	1.722,32	44,33	1.766,65
Indiretos da Função Valor = 252.987,21 Coef. Imputação = 0,01%	744,87	21,53	766,40
Sub-Total	2.467,19	65,86	2.533,05
TOTAL	2.700,99	69,86	2.770,85

Assinatura do Funcionário

Assinatura do Responsável

CC-7 Apuramento de Custos de Bem ou Serviço

CÂMARA MUNICIPAL DE AVEIRO

(designação da autarquia local)

Função: 331 Transportes rodoviários
Serviço: 2528 Vera Cruz - Rua Eng Oudinot

Mês: Dezembro **Ano:** 2011

	Acumulado Até Mês Anterior	Realizado no Mês	Acumulado para Mês Seguinte
Custos Diretos			
Materiais	6,05	0,00	6,05
Mão-de-Obra	41,62	0,00	41,62
Máquinas e Viaturas	2,23	0,00	2,23
Outros Custos Diretos	0,00	0,00	0,00
Sub-Total	49,90	0,00	49,90
Custos Indiretos			
Diretos da Função Valor = 520.779,40 Coef. Imputação = 0,00%	386,07	0,00	386,07
Indiretos da Função Valor = 252.987,21 Coef. Imputação = 0,00%	336,82	0,00	336,82
Sub-Total	722,89	0,00	722,89
TOTAL	772,79	0,00	772,79

Assinatura do Funcionário

Assinatura do Responsável

CC-7 Apuramento de Custos de Bem ou Serviço

CÂMARA MUNICIPAL DE AVEIRO

(designação da autarquia local)

Função: 331 Transportes rodoviários
Serviço: 2529 Vera Cruz - Rua Eng Silvério P da Silva

Mês: Dezembro **Ano:** 2011

	Acumulado Até Mês Anterior	Realizado no Mês	Acumulado para Mês Seguinte
Custos Diretos			
Materiais	0,00	0,00	0,00
Mão-de-Obra	53,18	0,00	53,18
Máquinas e Viaturas	9,52	0,00	9,52
Outros Custos Diretos	0,00	0,00	0,00
Sub-Total	62,70	0,00	62,70
Custos Indiretos			
Diretos da Função Valor = 520.779,40 Coef. Imputação = 0,00%	469,25	0,00	469,25
Indiretos da Função Valor = 252.987,21 Coef. Imputação = 0,00%	501,02	0,00	501,02
Sub-Total	970,27	0,00	970,27
TOTAL	1.032,97	0,00	1.032,97

Assinatura do Funcionário

Assinatura do Responsável

CC-7 Apuramento de Custos de Bem ou Serviço

CÂMARA MUNICIPAL DE AVEIRO

(designação da autarquia local)

Função: 331 Transportes rodoviários
Serviço: 2530 Vera Cruz - Rua Eng Von Haff

Mês: Dezembro **Ano:** 2011

	Acumulado Até Mês Anterior	Realizado no Mês	Acumulado para Mês Seguinte
Custos Diretos			
Materiais	0,00	0,00	0,00
Mão-de-Obra	19,73	0,00	19,73
Máquinas e Viaturas	2,20	0,00	2,20
Outros Custos Diretos	0,00	0,00	0,00
Sub-Total	21,93	0,00	21,93
Custos Indiretos			
Diretos da Função Valor = 520.779,40 Coef. Imputação = 0,00%	150,73	0,00	150,73
Indiretos da Função Valor = 252.987,21 Coef. Imputação = 0,00%	25,70	0,00	25,70
Sub-Total	176,43	0,00	176,43
TOTAL	198,36	0,00	198,36

Assinatura do Funcionário

Assinatura do Responsável

CC-7 Apuramento de Custos de Bem ou Serviço

CÂMARA MUNICIPAL DE AVEIRO

(designação da autarquia local)

Função: 331 Transportes rodoviários

Serviço: 2531 Vera Cruz - Rua Fernão de Oliveira

Mês: Dezembro

Ano: 2011

	Acumulado Até Mês Anterior	Realizado no Mês	Acumulado para Mês Seguinte
Custos Diretos			
Materiais	0,00	0,00	0,00
Mão-de-Obra	25,54	0,00	25,54
Máquinas e Viaturas	0,00	0,00	0,00
Outros Custos Diretos	0,00	0,00	0,00
Sub-Total	25,54	0,00	25,54
Custos Indiretos			
Diretos da Função Valor = 520.779,40 Coef. Imputação = 0,00%	147,42	0,00	147,42
Indiretos da Função Valor = 252.987,21 Coef. Imputação = 0,00%	18,76	0,00	18,76
Sub-Total	166,18	0,00	166,18
TOTAL	191,72	0,00	191,72

Assinatura do Funcionário

Assinatura do Responsável

CC-7 Apuramento de Custos de Bem ou Serviço

CÂMARA MUNICIPAL DE AVEIRO

(designação da autarquia local)

Função: 331 Transportes rodoviários
Serviço: 2532 Vera Cruz - Rua Guilherme G Fernandes

Mês: Dezembro **Ano:** 2011

	Acumulado Até Mês Anterior	Realizado no Mês	Acumulado para Mês Seguinte
Custos Diretos			
Materiais	0,00	0,00	0,00
Mão-de-Obra	36,11	0,00	36,11
Máquinas e Viaturas	0,03	0,00	0,03
Outros Custos Diretos	0,00	0,00	0,00
Sub-Total	36,14	0,00	36,14
Custos Indiretos			
Diretos da Função Valor = 520.779,40 Coef. Imputação = 0,00%	347,06	0,00	347,06
Indiretos da Função Valor = 252.987,21 Coef. Imputação = 0,00%	67,98	0,00	67,98
Sub-Total	415,04	0,00	415,04
TOTAL	451,18	0,00	451,18

Assinatura do Funcionário

Assinatura do Responsável

CC-7 Apuramento de Custos de Bem ou Serviço

CÂMARA MUNICIPAL DE AVEIRO

(designação da autarquia local)

Função: 331 Transportes rodoviários
Serviço: 2533 Vera Cruz - Rua Hintze Ribeiro

Mês: Dezembro **Ano:** 2011

	Acumulado Até Mês Anterior	Realizado no Mês	Acumulado para Mês Seguinte
Custos Diretos			
Materiais	0,00	0,00	0,00
Mão-de-Obra	135,47	0,00	135,47
Máquinas e Viaturas	3,74	0,00	3,74
Outros Custos Diretos	0,00	0,00	0,00
Sub-Total	139,21	0,00	139,21
Custos Indiretos			
Diretos da Função Valor = 520.779,40 Coef. Imputação = 0,00%	1.165,52	0,00	1.165,52
Indiretos da Função Valor = 252.987,21 Coef. Imputação = 0,00%	160,11	0,00	160,11
Sub-Total	1.325,63	0,00	1.325,63
TOTAL	1.464,84	0,00	1.464,84

Assinatura do Funcionário

Assinatura do Responsável

CC-7 Apuramento de Custos de Bem ou Serviço

CÂMARA MUNICIPAL DE AVEIRO

(designação da autarquia local)

Função: 331 Transportes rodoviários
Serviço: 2534 Vera Cruz - Rua João Afonso

Mês: Dezembro **Ano:** 2011

	Acumulado Até Mês Anterior	Realizado no Mês	Acumulado para Mês Seguinte
Custos Diretos			
Materiais	0,00	0,00	0,00
Mão-de-Obra	104,70	10,69	115,39
Máquinas e Viaturas	1,18	3,38	4,56
Outros Custos Diretos	0,00	0,00	0,00
Sub-Total	105,88	14,07	119,95
Custos Indiretos			
Diretos da Função Valor = 520.779,40 Coef. Imputação = 0,03%	729,46	155,92	885,38
Indiretos da Função Valor = 252.987,21 Coef. Imputação = 0,03%	569,08	75,75	644,83
Sub-Total	1.298,54	231,67	1.530,21
TOTAL	1.404,42	245,74	1.650,16

Assinatura do Funcionário

Assinatura do Responsável

CC-7 Apuramento de Custos de Bem ou Serviço

CÂMARA MUNICIPAL DE AVEIRO

(designação da autarquia local)

Função: 331 Transportes rodoviários
Serviço: 2538 Vera Cruz - Rua Lauro Corado

Mês: Dezembro **Ano:** 2011

	Acumulado Até Mês Anterior	Realizado no Mês	Acumulado para Mês Seguinte
Custos Diretos			
Materiais	0,00	0,00	0,00
Mão-de-Obra	296,25	0,00	296,25
Máquinas e Viaturas	1,17	0,00	1,17
Outros Custos Diretos	0,00	0,00	0,00
Sub-Total	297,42	0,00	297,42
Custos Indiretos			
Diretos da Função Valor = 520.779,40 Coef. Imputação = 0,00%	2.082,73	0,00	2.082,73
Indiretos da Função Valor = 252.987,21 Coef. Imputação = 0,00%	407,28	0,00	407,28
Sub-Total	2.490,01	0,00	2.490,01
TOTAL	2.787,43	0,00	2.787,43

Assinatura do Funcionário

Assinatura do Responsável

CC-7 Apuramento de Custos de Bem ou Serviço

CÂMARA MUNICIPAL DE AVEIRO

(designação da autarquia local)

Função: 331 Transportes rodoviários
Serviço: 2539 Vera Cruz - Rua Manuel Firmino

Mês: Dezembro **Ano:** 2011

	Acumulado Até Mês Anterior	Realizado no Mês	Acumulado para Mês Seguinte
Custos Diretos			
Materiais	0,00	0,00	0,00
Mão-de-Obra	239,90	0,00	239,90
Máquinas e Viaturas	11,41	0,00	11,41
Outros Custos Diretos	0,00	0,00	0,00
Sub-Total	251,31	0,00	251,31
Custos Indiretos			
Diretos da Função Valor = 520.779,40 Coef. Imputação = 0,00%	2.217,18	0,00	2.217,18
Indiretos da Função Valor = 252.987,21 Coef. Imputação = 0,00%	486,00	0,00	486,00
Sub-Total	2.703,18	0,00	2.703,18
TOTAL	2.954,49	0,00	2.954,49

Assinatura do Funcionário

Assinatura do Responsável

CC-7 Apuramento de Custos de Bem ou Serviço

CÂMARA MUNICIPAL DE AVEIRO

(designação da autarquia local)

Função: 331 Transportes rodoviários
Serviço: 2544 Vera Cruz - Rua Prior Manuel Fernandes

Mês: Dezembro **Ano:** 2011

	Acumulado Até Mês Anterior	Realizado no Mês	Acumulado para Mês Seguinte
Custos Diretos			
Materiais	0,00	0,00	0,00
Mão-de-Obra	194,07	0,00	194,07
Máquinas e Viaturas	4,90	0,00	4,90
Outros Custos Diretos	0,00	0,00	0,00
Sub-Total	198,97	0,00	198,97
Custos Indiretos			
Diretos da Função Valor = 520.779,40 Coef. Imputação = 0,00%	1.551,85	0,00	1.551,85
Indiretos da Função Valor = 252.987,21 Coef. Imputação = 0,00%	791,06	0,00	791,06
Sub-Total	2.342,91	0,00	2.342,91
TOTAL	2.541,88	0,00	2.541,88

Assinatura do Funcionário

Assinatura do Responsável

CC-7 Apuramento de Custos de Bem ou Serviço

CÂMARA MUNICIPAL DE AVEIRO

(designação da autarquia local)

Função: 331 Transportes rodoviários

Serviço: 2546 Vera Cruz - Rua São João da Cruz

Mês: Dezembro

Ano: 2011

	Acumulado Até Mês Anterior	Realizado no Mês	Acumulado para Mês Seguinte
Custos Diretos			
Materiais	0,00	0,00	0,00
Mão-de-Obra	27,51	0,00	27,51
Máquinas e Viaturas	0,00	0,00	0,00
Outros Custos Diretos	0,00	0,00	0,00
Sub-Total	27,51	0,00	27,51
Custos Indiretos			
Diretos da Função Valor = 520.779,40 Coef. Imputação = 0,00%	217,42	0,00	217,42
Indiretos da Função Valor = 252.987,21 Coef. Imputação = 0,00%	68,61	0,00	68,61
Sub-Total	286,03	0,00	286,03
TOTAL	313,54	0,00	313,54

Assinatura do Funcionário

Assinatura do Responsável

CC-7 Apuramento de Custos de Bem ou Serviço

CÂMARA MUNICIPAL DE AVEIRO

(designação da autarquia local)

Função: 331 Transportes rodoviários
Serviço: 2548 Vera Cruz - Rua Senhor dos Aflitos

Mês: Dezembro **Ano:** 2011

	Acumulado Até Mês Anterior	Realizado no Mês	Acumulado para Mês Seguinte
Custos Diretos			
Materiais	0,00	0,00	0,00
Mão-de-Obra	383,19	46,11	429,30
Máquinas e Viaturas	14,12	13,64	27,76
Outros Custos Diretos	0,00	0,00	0,00
Sub-Total	397,31	59,75	457,06
Custos Indiretos			
Diretos da Função Valor = 520.779,40 Coef. Imputação = 0,13%	3.120,23	662,15	3.782,38
Indiretos da Função Valor = 252.987,21 Coef. Imputação = 0,13%	1.205,45	321,66	1.527,11
Sub-Total	4.325,68	983,81	5.309,49
TOTAL	4.722,99	1.043,56	5.766,55

Assinatura do Funcionário

Assinatura do Responsável

CC-7 Apuramento de Custos de Bem ou Serviço

CÂMARA MUNICIPAL DE AVEIRO

(designação da autarquia local)

Função: 331 Transportes rodoviários
Serviço: 2550 Vera Cruz - Rua Trindade Coelho

Mês: Dezembro **Ano:** 2011

	Acumulado Até Mês Anterior	Realizado no Mês	Acumulado para Mês Seguinte
Custos Diretos			
Materiais	41,47	0,00	41,47
Mão-de-Obra	0,00	0,00	0,00
Máquinas e Viaturas	0,00	0,00	0,00
Outros Custos Diretos	0,00	0,00	0,00
Sub-Total	41,47	0,00	41,47
Custos Indiretos			
Diretos da Função Valor = 520.779,40 Coef. Imputação = 0,00%	477,98	0,00	477,98
Indiretos da Função Valor = 252.987,21 Coef. Imputação = 0,00%	46,78	0,00	46,78
Sub-Total	524,76	0,00	524,76
TOTAL	566,23	0,00	566,23

Assinatura do Funcionário

Assinatura do Responsável

CC-7 Apuramento de Custos de Bem ou Serviço

CÂMARA MUNICIPAL DE AVEIRO

(designação da autarquia local)

Função: 331 Transportes rodoviários
Serviço: 2551 Vera Cruz - Ponte de Carcavelos

Mês: Dezembro **Ano:** 2011

	Acumulado Até Mês Anterior	Realizado no Mês	Acumulado para Mês Seguinte
Custos Diretos			
Materiais	0,00	0,00	0,00
Mão-de-Obra	0,00	0,00	0,00
Máquinas e Viaturas	7,80	0,00	7,80
Outros Custos Diretos	0,00	0,00	0,00
Sub-Total	7,80	0,00	7,80
Custos Indiretos			
Diretos da Função Valor = 520.779,40 Coef. Imputação = 0,00%	60,72	0,00	60,72
Indiretos da Função Valor = 252.987,21 Coef. Imputação = 0,00%	5,70	0,00	5,70
Sub-Total	66,42	0,00	66,42
TOTAL	74,22	0,00	74,22

Assinatura do Funcionário

Assinatura do Responsável

CC-7 Apuramento de Custos de Bem ou Serviço

CÂMARA MUNICIPAL DE AVEIRO

(designação da autarquia local)

Função: 331 Transportes rodoviários
Serviço: 2563 Vera Cruz - Tav. do Carril

Mês: Dezembro **Ano:** 2011

	Acumulado Até Mês Anterior	Realizado no Mês	Acumulado para Mês Seguinte
Custos Diretos			
Materiais	0,00	0,00	0,00
Mão-de-Obra	277,73	0,00	277,73
Máquinas e Viaturas	30,12	0,00	30,12
Outros Custos Diretos	0,00	0,00	0,00
Sub-Total	307,85	0,00	307,85
Custos Indiretos			
Diretos da Função Valor = 520.779,40 Coef. Imputação = 0,00%	2.441,21	0,00	2.441,21
Indiretos da Função Valor = 252.987,21 Coef. Imputação = 0,00%	1.409,26	0,00	1.409,26
Sub-Total	3.850,47	0,00	3.850,47
TOTAL	4.158,32	0,00	4.158,32

Assinatura do Funcionário

Assinatura do Responsável

CC-7 Apuramento de Custos de Bem ou Serviço

CÂMARA MUNICIPAL DE AVEIRO

(designação da autarquia local)

Função: 331 Transportes rodoviários
Serviço: 2564 Vera Cruz - Tav. do Dispensário

Mês: Dezembro **Ano:** 2011

	Acumulado Até Mês Anterior	Realizado no Mês	Acumulado para Mês Seguinte
Custos Diretos			
Materiais	0,00	0,00	0,00
Mão-de-Obra	33,63	0,00	33,63
Máquinas e Viaturas	0,00	0,00	0,00
Outros Custos Diretos	0,00	0,00	0,00
Sub-Total	33,63	0,00	33,63
Custos Indiretos			
Diretos da Função Valor = 520.779,40 Coef. Imputação = 0,00%	281,44	0,00	281,44
Indiretos da Função Valor = 252.987,21 Coef. Imputação = 0,00%	236,90	0,00	236,90
Sub-Total	518,34	0,00	518,34
TOTAL	551,97	0,00	551,97

Assinatura do Funcionário

Assinatura do Responsável

CC-7 Apuramento de Custos de Bem ou Serviço

CÂMARA MUNICIPAL DE AVEIRO

(designação da autarquia local)

Função: 331 Transportes rodoviários
Serviço: 2566 Vera Cruz - Tav. do Mercado

Mês: Dezembro **Ano:** 2011

	Acumulado Até Mês Anterior	Realizado no Mês	Acumulado para Mês Seguinte
Custos Diretos			
Materiais	0,00	0,00	0,00
Mão-de-Obra	14,68	0,00	14,68
Máquinas e Viaturas	0,00	0,00	0,00
Outros Custos Diretos	0,00	0,00	0,00
Sub-Total	14,68	0,00	14,68
Custos Indiretos			
Diretos da Função Valor = 520.779,40 Coef. Imputação = 0,00%	102,54	0,00	102,54
Indiretos da Função Valor = 252.987,21 Coef. Imputação = 0,00%	125,14	0,00	125,14
Sub-Total	227,68	0,00	227,68
TOTAL	242,36	0,00	242,36

Assinatura do Funcionário

Assinatura do Responsável

CC-7 Apuramento de Custos de Bem ou Serviço

CÂMARA MUNICIPAL DE AVEIRO

(designação da autarquia local)

Função: 331 Transportes rodoviários
Serviço: 2568 Vera Cruz - Trav. do Rossio

Mês: Dezembro **Ano:** 2011

	Acumulado Até Mês Anterior	Realizado no Mês	Acumulado para Mês Seguinte
Custos Diretos			
Materiais	0,00	0,00	0,00
Mão-de-Obra	0,00	0,00	0,00
Máquinas e Viaturas	79,00	0,00	79,00
Outros Custos Diretos	0,00	0,00	0,00
Sub-Total	79,00	0,00	79,00
Custos Indiretos			
Diretos da Função Valor = 520.779,40 Coef. Imputação = 0,00%	617,86	0,00	617,86
Indiretos da Função Valor = 252.987,21 Coef. Imputação = 0,00%	449,34	0,00	449,34
Sub-Total	1.067,20	0,00	1.067,20
TOTAL	1.146,20	0,00	1.146,20

Assinatura do Funcionário

Assinatura do Responsável

CC-7 Apuramento de Custos de Bem ou Serviço

CÂMARA MUNICIPAL DE AVEIRO

(designação da autarquia local)

Função: 331 Transportes rodoviários
Serviço: 2569 Vera Cruz - Trav. dos Marnotos

Mês: Dezembro **Ano:** 2011

	Acumulado Até Mês Anterior	Realizado no Mês	Acumulado para Mês Seguinte
Custos Diretos			
Materiais	0,00	0,00	0,00
Mão-de-Obra	13,02	0,00	13,02
Máquinas e Viaturas	0,00	0,00	0,00
Outros Custos Diretos	0,00	0,00	0,00
Sub-Total	13,02	0,00	13,02
Custos Indiretos			
Diretos da Função Valor = 520.779,40 Coef. Imputação = 0,00%	75,15	0,00	75,15
Indiretos da Função Valor = 252.987,21 Coef. Imputação = 0,00%	9,57	0,00	9,57
Sub-Total	84,72	0,00	84,72
TOTAL	97,74	0,00	97,74

Assinatura do Funcionário

Assinatura do Responsável

CC-7 Apuramento de Custos de Bem ou Serviço

CÂMARA MUNICIPAL DE AVEIRO

(designação da autarquia local)

Função: 331 Transportes rodoviários
Serviço: 2570 Vera Cruz - Trav.Dr.Soares Machado

Mês: Dezembro **Ano:** 2011

	Acumulado Até Mês Anterior	Realizado no Mês	Acumulado para Mês Seguinte
Custos Diretos			
Materiais	0,00	0,00	0,00
Mão-de-Obra	131,24	0,00	131,24
Máquinas e Viaturas	12,68	0,00	12,68
Outros Custos Diretos	0,00	0,00	0,00
Sub-Total	143,92	0,00	143,92
Custos Indiretos			
Diretos da Função Valor = 520.779,40 Coef. Imputação = 0,00%	830,74	0,00	830,74
Indiretos da Função Valor = 252.987,21 Coef. Imputação = 0,00%	105,74	0,00	105,74
Sub-Total	936,48	0,00	936,48
TOTAL	1.080,40	0,00	1.080,40

Assinatura do Funcionário

Assinatura do Responsável

CC-7 Apuramento de Custos de Bem ou Serviço

CÂMARA MUNICIPAL DE AVEIRO

(designação da autarquia local)

Função: 331 Transportes rodoviários
Serviço: 2571 Vera Cruz - Trav.dos Ourives

Mês: Dezembro **Ano:** 2011

	Acumulado Até Mês Anterior	Realizado no Mês	Acumulado para Mês Seguinte
Custos Diretos			
Materiais	0,00	0,00	0,00
Mão-de-Obra	151,94	0,00	151,94
Máquinas e Viaturas	19,87	0,00	19,87
Outros Custos Diretos	0,00	0,00	0,00
Sub-Total	171,81	0,00	171,81
Custos Indiretos			
Diretos da Função Valor = 520.779,40 Coef. Imputação = 0,00%	991,73	0,00	991,73
Indiretos da Função Valor = 252.987,21 Coef. Imputação = 0,00%	126,23	0,00	126,23
Sub-Total	1.117,96	0,00	1.117,96
TOTAL	1.289,77	0,00	1.289,77

Assinatura do Funcionário

Assinatura do Responsável

CC-7 Apuramento de Custos de Bem ou Serviço

CÂMARA MUNICIPAL DE AVEIRO

(designação da autarquia local)

Função: 331 Transportes rodoviários
Serviço: 2575 Vera Cruz - Av. Adelino Amaro da Costa

Mês: Dezembro **Ano:** 2011

	Acumulado Até Mês Anterior	Realizado no Mês	Acumulado para Mês Seguinte
Custos Diretos			
Materiais	0,00	0,00	0,00
Mão-de-Obra	450,58	0,00	450,58
Máquinas e Viaturas	16,75	0,00	16,75
Outros Custos Diretos	0,00	0,00	0,00
Sub-Total	467,33	0,00	467,33
Custos Indiretos			
Diretos da Função Valor = 520.779,40 Coef. Imputação = 0,00%	3.710,98	0,00	3.710,98
Indiretos da Função Valor = 252.987,21 Coef. Imputação = 0,00%	1.025,96	0,00	1.025,96
Sub-Total	4.736,94	0,00	4.736,94
TOTAL	5.204,27	0,00	5.204,27

Assinatura do Funcionário

Assinatura do Responsável

CC-7 Apuramento de Custos de Bem ou Serviço

CÂMARA MUNICIPAL DE AVEIRO

(designação da autarquia local)

Função: 331 Transportes rodoviários

Serviço: 2576 Vera Cruz - Av. Central

Mês: Dezembro **Ano:** 2011

	Acumulado Até Mês Anterior	Realizado no Mês	Acumulado para Mês Seguinte
Custos Diretos			
Materiais	0,00	0,00	0,00
Mão-de-Obra	471,11	0,00	471,11
Máquinas e Viaturas	7,45	0,00	7,45
Outros Custos Diretos	0,00	0,00	0,00
Sub-Total	478,56	0,00	478,56
Custos Indiretos			
Diretos da Função Valor = 520.779,40 Coef. Imputação = 0,00%	3.852,56	0,00	3.852,56
Indiretos da Função Valor = 252.987,21 Coef. Imputação = 0,00%	1.280,09	0,00	1.280,09
Sub-Total	5.132,65	0,00	5.132,65
TOTAL	5.611,21	0,00	5.611,21

Assinatura do Funcionário

Assinatura do Responsável

CC-7 Apuramento de Custos de Bem ou Serviço

CÂMARA MUNICIPAL DE AVEIRO

(designação da autarquia local)

Função: 331 Transportes rodoviários

Serviço: 2577 Vera Cruz - Av.Congressos Oposição Dem.

Mês: Dezembro

Ano: 2011

	Acumulado Até Mês Anterior	Realizado no Mês	Acumulado para Mês Seguinte
Custos Diretos			
Materiais	2,49	0,00	2,49
Mão-de-Obra	584,99	51,82	636,81
Máquinas e Viaturas	26,91	18,20	45,11
Outros Custos Diretos	0,00	0,00	0,00
Sub-Total	614,39	70,02	684,41
Custos Indiretos			
Diretos da Função Valor = 520.779,40 Coef. Imputação = 0,15%	4.682,49	775,96	5.458,45
Indiretos da Função Valor = 252.987,21 Coef. Imputação = 0,15%	2.365,66	376,95	2.742,61
Sub-Total	7.048,15	1.152,91	8.201,06
TOTAL	7.662,54	1.222,93	8.885,47

Assinatura do Funcionário

Assinatura do Responsável

CC-7 Apuramento de Custos de Bem ou Serviço

CÂMARA MUNICIPAL DE AVEIRO

(designação da autarquia local)

Função: 331 Transportes rodoviários
Serviço: 2578 Vera Cruz - Av. da Força Aérea

Mês: Dezembro **Ano:** 2011

	Acumulado Até Mês Anterior	Realizado no Mês	Acumulado para Mês Seguinte
Custos Diretos			
Materiais	0,00	0,00	0,00
Mão-de-Obra	181,07	0,00	181,07
Máquinas e Viaturas	30,63	0,00	30,63
Outros Custos Diretos	157,68	0,00	157,68
Sub-Total	369,38	0,00	369,38
Custos Indiretos			
Diretos da Função Valor = 520.779,40 Coef. Imputação = 0,00%	3.106,10	0,00	3.106,10
Indiretos da Função Valor = 252.987,21 Coef. Imputação = 0,00%	1.553,02	0,00	1.553,02
Sub-Total	4.659,12	0,00	4.659,12
TOTAL	5.028,50	0,00	5.028,50

Assinatura do Funcionário

Assinatura do Responsável

CC-7 Apuramento de Custos de Bem ou Serviço

CÂMARA MUNICIPAL DE AVEIRO

(designação da autarquia local)

Função: 331 Transportes rodoviários
Serviço: 2579 Vera Cruz - Av. das Descobertas

Mês: Dezembro **Ano:** 2011

	Acumulado Até Mês Anterior	Realizado no Mês	Acumulado para Mês Seguinte
Custos Diretos			
Materiais	0,00	0,00	0,00
Mão-de-Obra	217,77	0,00	217,77
Máquinas e Viaturas	6,72	0,00	6,72
Outros Custos Diretos	0,00	0,00	0,00
Sub-Total	224,49	0,00	224,49
Custos Indiretos			
Diretos da Função Valor = 520.779,40 Coef. Imputação = 0,00%	1.713,44	0,00	1.713,44
Indiretos da Função Valor = 252.987,21 Coef. Imputação = 0,00%	742,68	0,00	742,68
Sub-Total	2.456,12	0,00	2.456,12
TOTAL	2.680,61	0,00	2.680,61

Assinatura do Funcionário

Assinatura do Responsável

CC-7 Apuramento de Custos de Bem ou Serviço

CÂMARA MUNICIPAL DE AVEIRO

(designação da autarquia local)

Função: 331 Transportes rodoviários
Serviço: 2580 Vera Cruz - Av. dos Lusíadas

Mês: Dezembro **Ano:** 2011

	Acumulado Até Mês Anterior	Realizado no Mês	Acumulado para Mês Seguinte
Custos Diretos			
Materiais	0,00	0,00	0,00
Mão-de-Obra	53,21	0,00	53,21
Máquinas e Viaturas	1,03	0,00	1,03
Outros Custos Diretos	0,00	0,00	0,00
Sub-Total	54,24	0,00	54,24
Custos Indiretos			
Diretos da Função Valor = 520.779,40 Coef. Imputação = 0,00%	372,85	0,00	372,85
Indiretos da Função Valor = 252.987,21 Coef. Imputação = 0,00%	179,71	0,00	179,71
Sub-Total	552,56	0,00	552,56
TOTAL	606,80	0,00	606,80

Assinatura do Funcionário

Assinatura do Responsável

CC-7 Apuramento de Custos de Bem ou Serviço

CÂMARA MUNICIPAL DE AVEIRO

(designação da autarquia local)

Função: 331 Transportes rodoviários
Serviço: 2581 Vera Cruz - Av.Dr. David Cristo

Mês: Dezembro **Ano:** 2011

	Acumulado Até Mês Anterior	Realizado no Mês	Acumulado para Mês Seguinte
Custos Diretos			
Materiais	0,00	0,00	0,00
Mão-de-Obra	205,17	0,00	205,17
Máquinas e Viaturas	21,48	0,00	21,48
Outros Custos Diretos	0,00	0,00	0,00
Sub-Total	226,65	0,00	226,65
Custos Indiretos			
Diretos da Função Valor = 520.779,40 Coef. Imputação = 0,00%	1.791,79	0,00	1.791,79
Indiretos da Função Valor = 252.987,21 Coef. Imputação = 0,00%	993,93	0,00	993,93
Sub-Total	2.785,72	0,00	2.785,72
TOTAL	3.012,37	0,00	3.012,37

Assinatura do Funcionário

Assinatura do Responsável

CC-7 Apuramento de Custos de Bem ou Serviço

CÂMARA MUNICIPAL DE AVEIRO

(designação da autarquia local)

Função: 331 Transportes rodoviários
Serviço: 2582 Vera Cruz - Av.Dr.Lourenço Peixinho

Mês: Dezembro **Ano:** 2011

	Acumulado Até Mês Anterior	Realizado no Mês	Acumulado para Mês Seguinte
Custos Diretos			
Materiais	185,49	0,00	185,49
Mão-de-Obra	5.055,80	112,78	5.168,58
Máquinas e Viaturas	306,58	6,33	312,91
Outros Custos Diretos	965,44	0,00	965,44
Sub-Total	6.513,31	119,11	6.632,42
Custos Indiretos			
Diretos da Função Valor = 520.779,40 Coef. Imputação = 0,25%	51.502,19	1.319,98	52.822,17
Indiretos da Função Valor = 252.987,21 Coef. Imputação = 0,25%	19.222,28	641,23	19.863,51
Sub-Total	70.724,47	1.961,21	72.685,68
TOTAL	77.237,78	2.080,32	79.318,10

Assinatura do Funcionário

Assinatura do Responsável

CC-7 Apuramento de Custos de Bem ou Serviço

CÂMARA MUNICIPAL DE AVEIRO

(designação da autarquia local)

Função: 331 Transportes rodoviários
Serviço: 2585 Vera Cruz - Av.Francisco Sá Carneiro

Mês: Dezembro **Ano:** 2011

	Acumulado Até Mês Anterior	Realizado no Mês	Acumulado para Mês Seguinte
Custos Diretos			
Materiais	0,00	0,00	0,00
Mão-de-Obra	82,65	0,00	82,65
Máquinas e Viaturas	0,00	0,00	0,00
Outros Custos Diretos	0,00	0,00	0,00
Sub-Total	82,65	0,00	82,65
Custos Indiretos			
Diretos da Função Valor = 520.779,40 Coef. Imputação = 0,00%	686,59	0,00	686,59
Indiretos da Função Valor = 252.987,21 Coef. Imputação = 0,00%	258,16	0,00	258,16
Sub-Total	944,75	0,00	944,75
TOTAL	1.027,40	0,00	1.027,40

Assinatura do Funcionário

Assinatura do Responsável

CC-7 Apuramento de Custos de Bem ou Serviço

CÂMARA MUNICIPAL DE AVEIRO

(designação da autarquia local)

Função: 331 Transportes rodoviários
Serviço: 2586 Vera Cruz - Av. N^oS^a da Alegria

Mês: Dezembro **Ano:** 2011

	Acumulado Até Mês Anterior	Realizado no Mês	Acumulado para Mês Seguinte
Custos Diretos			
Materiais	0,00	0,00	0,00
Mão-de-Obra	132,08	33,12	165,20
Máquinas e Viaturas	10,19	3,62	13,81
Outros Custos Diretos	0,00	0,00	0,00
Sub-Total	142,27	36,74	179,01
Custos Indiretos			
Diretos da Função Valor = 520.779,40 Coef. Imputação = 0,08%	1.102,21	407,15	1.509,36
Indiretos da Função Valor = 252.987,21 Coef. Imputação = 0,08%	338,39	197,79	536,18
Sub-Total	1.440,60	604,94	2.045,54
TOTAL	1.582,87	641,68	2.224,55

Assinatura do Funcionário

Assinatura do Responsável

CC-7 Apuramento de Custos de Bem ou Serviço

CÂMARA MUNICIPAL DE AVEIRO

(designação da autarquia local)

Função: 331 Transportes rodoviários

Serviço: 2587 Vera Cruz -Reconstrução/Manutenção caminhos rurais

Mês: Dezembro

Ano: 2011

	Acumulado Até Mês Anterior	Realizado no Mês	Acumulado para Mês Seguinte
Custos Diretos			
Materiais	0,00	0,00	0,00
Mão-de-Obra	71,38	0,00	71,38
Máquinas e Viaturas	65,13	0,00	65,13
Outros Custos Diretos	0,00	0,00	0,00
Sub-Total	136,51	0,00	136,51
Custos Indiretos			
Diretos da Função Valor = 520.779,40 Coef. Imputação = 0,00%	969,35	0,00	969,35
Indiretos da Função Valor = 252.987,21 Coef. Imputação = 0,00%	94,95	0,00	94,95
Sub-Total	1.064,30	0,00	1.064,30
TOTAL	1.200,81	0,00	1.200,81

Assinatura do Funcionário

Assinatura do Responsável

CC-7 Apuramento de Custos de Bem ou Serviço

CÂMARA MUNICIPAL DE AVEIRO

(designação da autarquia local)

Função: 331 Transportes rodoviários

Serviço: 2884 Cacia - Acesso EN 109

Mês: Dezembro **Ano:** 2011

	Acumulado Até Mês Anterior	Realizado no Mês	Acumulado para Mês Seguinte
Custos Diretos			
Materiais	210,95	0,00	210,95
Mão-de-Obra	3.778,63	0,00	3.778,63
Máquinas e Viaturas	191,68	0,00	191,68
Outros Custos Diretos	0,00	0,00	0,00
Sub-Total	4.181,26	0,00	4.181,26
Custos Indiretos			
Diretos da Função Valor = 520.779,40 Coef. Imputação = 0,00%	35.050,94	0,00	35.050,94
Indiretos da Função Valor = 252.987,21 Coef. Imputação = 0,00%	5.020,30	0,00	5.020,30
Sub-Total	40.071,24	0,00	40.071,24
TOTAL	44.252,50	0,00	44.252,50

Assinatura do Funcionário

Assinatura do Responsável

CC-7 Apuramento de Custos de Bem ou Serviço

CÂMARA MUNICIPAL DE AVEIRO

(designação da autarquia local)

Função: 331 Transportes rodoviários
Serviço: 2885 Esgueira - Estrada de Taboeira

Mês: Dezembro **Ano:** 2011

	Acumulado Até Mês Anterior	Realizado no Mês	Acumulado para Mês Seguinte
Custos Diretos			
Materiais	0,00	0,00	0,00
Mão-de-Obra	511,24	0,00	511,24
Máquinas e Viaturas	217,14	0,00	217,14
Outros Custos Diretos	0,00	0,00	0,00
Sub-Total	728,38	0,00	728,38
Custos Indiretos			
Diretos da Função Valor = 520.779,40 Coef. Imputação = 0,00%	6.991,67	0,00	6.991,67
Indiretos da Função Valor = 252.987,21 Coef. Imputação = 0,00%	1.823,97	0,00	1.823,97
Sub-Total	8.815,64	0,00	8.815,64
TOTAL	9.544,02	0,00	9.544,02

Assinatura do Funcionário

Assinatura do Responsável

CC-7 Apuramento de Custos de Bem ou Serviço

CÂMARA MUNICIPAL DE AVEIRO

(designação da autarquia local)

Função: 331 Transportes rodoviários

Serviço: 2886 Esgueira - Rua de Viseu

Mês: Dezembro **Ano:** 2011

	Acumulado Até Mês Anterior	Realizado no Mês	Acumulado para Mês Seguinte
Custos Diretos			
Materiais	0,00	0,00	0,00
Mão-de-Obra	318,11	28,33	346,44
Máquinas e Viaturas	19,34	4,39	23,73
Outros Custos Diretos	0,00	0,00	0,00
Sub-Total	337,45	32,72	370,17
Custos Indiretos			
Diretos da Função Valor = 520.779,40 Coef. Imputação = 0,07%	2.778,01	362,60	3.140,61
Indiretos da Função Valor = 252.987,21 Coef. Imputação = 0,07%	668,01	176,15	844,16
Sub-Total	3.446,02	538,75	3.984,77
TOTAL	3.783,47	571,47	4.354,94

Assinatura do Funcionário

Assinatura do Responsável

CC-7 Apuramento de Custos de Bem ou Serviço

CÂMARA MUNICIPAL DE AVEIRO

(designação da autarquia local)

Função: 331 Transportes rodoviários

Serviço: 2887 Esgueira - Praceta Cidadela de Aveiro - ggf

Mês: Dezembro

Ano: 2011

	Acumulado Até Mês Anterior	Realizado no Mês	Acumulado para Mês Seguinte
Custos Diretos			
Materiais	0,00	0,00	0,00
Mão-de-Obra	272,77	59,49	332,26
Máquinas e Viaturas	8,07	0,00	8,07
Outros Custos Diretos	0,00	0,00	0,00
Sub-Total	280,84	59,49	340,33
Custos Indiretos			
Diretos da Função Valor = 520.779,40 Coef. Imputação = 0,13%	2.007,51	659,27	2.666,78
Indiretos da Função Valor = 252.987,21 Coef. Imputação = 0,13%	968,99	320,26	1.289,25
Sub-Total	2.976,50	979,53	3.956,03
TOTAL	3.257,34	1.039,02	4.296,36

Assinatura do Funcionário

Assinatura do Responsável

CC-7 Apuramento de Custos de Bem ou Serviço

CÂMARA MUNICIPAL DE AVEIRO

(designação da autarquia local)

Função: 331 Transportes rodoviários

Serviço: 2888 Esgueira - Rotunda Taboeira (junto Fáb.Campos)-ggf

Mês: Dezembro

Ano: 2011

	Acumulado Até Mês Anterior	Realizado no Mês	Acumulado para Mês Seguinte
Custos Diretos			
Materiais	0,00	0,00	0,00
Mão-de-Obra	169,91	0,00	169,91
Máquinas e Viaturas	15,18	0,00	15,18
Outros Custos Diretos	0,00	0,00	0,00
Sub-Total	185,09	0,00	185,09
Custos Indiretos			
Diretos da Função Valor = 520.779,40 Coef. Imputação = 0,00%	1.332,45	0,00	1.332,45
Indiretos da Função Valor = 252.987,21 Coef. Imputação = 0,00%	449,65	0,00	449,65
Sub-Total	1.782,10	0,00	1.782,10
TOTAL	1.967,19	0,00	1.967,19

Assinatura do Funcionário

Assinatura do Responsável

CC-7 Apuramento de Custos de Bem ou Serviço

CÂMARA MUNICIPAL DE AVEIRO

(designação da autarquia local)

Função: 331 Transportes rodoviários

Serviço: 2889 Esgueira - Rotunda Estádio Municipal Aveiro - ggf

Mês: Dezembro **Ano:** 2011

	Acumulado Até Mês Anterior	Realizado no Mês	Acumulado para Mês Seguinte
Custos Diretos			
Materiais	0,00	0,00	0,00
Mão-de-Obra	172,82	0,00	172,82
Máquinas e Viaturas	1,80	0,00	1,80
Outros Custos Diretos	0,00	0,00	0,00
Sub-Total	174,62	0,00	174,62
Custos Indiretos			
Diretos da Função Valor = 520.779,40 Coef. Imputação = 0,00%	2.012,67	0,00	2.012,67
Indiretos da Função Valor = 252.987,21 Coef. Imputação = 0,00%	196,99	0,00	196,99
Sub-Total	2.209,66	0,00	2.209,66
TOTAL	2.384,28	0,00	2.384,28

Assinatura do Funcionário

Assinatura do Responsável

CC-7 Apuramento de Custos de Bem ou Serviço

CÂMARA MUNICIPAL DE AVEIRO

(designação da autarquia local)

Função: 331 Transportes rodoviários

Serviço: 2890 Esgueira Rotunda Taboeira(junto Volkswagen) -ggf

Mês: Dezembro

Ano: 2011

	Acumulado Até Mês Anterior	Realizado no Mês	Acumulado para Mês Seguinte
Custos Diretos			
Materiais	0,00	0,00	0,00
Mão-de-Obra	278,56	49,32	327,88
Máquinas e Viaturas	19,08	2,78	21,86
Outros Custos Diretos	0,00	0,00	0,00
Sub-Total	297,64	52,10	349,74
Custos Indiretos			
Diretos da Função Valor = 520.779,40 Coef. Imputação = 0,11%	2.258,42	577,37	2.835,79
Indiretos da Função Valor = 252.987,21 Coef. Imputação = 0,11%	477,95	280,48	758,43
Sub-Total	2.736,37	857,85	3.594,22
TOTAL	3.034,01	909,95	3.943,96

Assinatura do Funcionário

Assinatura do Responsável

CC-7 Apuramento de Custos de Bem ou Serviço

CÂMARA MUNICIPAL DE AVEIRO

(designação da autarquia local)

Função: 331 Transportes rodoviários

Serviço: 2893 Esgueira - Rotunda Taboeira (junto ao Retail Park)

Mês: Dezembro

Ano: 2011

	Acumulado Até Mês Anterior	Realizado no Mês	Acumulado para Mês Seguinte
Custos Diretos			
Materiais	0,00	0,00	0,00
Mão-de-Obra	1,71	0,00	1,71
Máquinas e Viaturas	1,37	0,00	1,37
Outros Custos Diretos	0,00	0,00	0,00
Sub-Total	3,08	0,00	3,08
Custos Indiretos			
Diretos da Função Valor = 520.779,40 Coef. Imputação = 0,00%	25,78	0,00	25,78
Indiretos da Função Valor = 252.987,21 Coef. Imputação = 0,00%	21,70	0,00	21,70
Sub-Total	47,48	0,00	47,48
TOTAL	50,56	0,00	50,56

Assinatura do Funcionário

Assinatura do Responsável

CC-7 Apuramento de Custos de Bem ou Serviço

CÂMARA MUNICIPAL DE AVEIRO

(designação da autarquia local)

Função: 331 Transportes rodoviários

Serviço: 2894 Esgueira - Rotunda Taboeira (junto à Autorialia) -ggf

Mês: Dezembro **Ano:** 2011

	Acumulado Até Mês Anterior	Realizado no Mês	Acumulado para Mês Seguinte
Custos Diretos			
Materiais	0,00	0,00	0,00
Mão-de-Obra	563,50	0,00	563,50
Máquinas e Viaturas	10,94	0,00	10,94
Outros Custos Diretos	0,00	0,00	0,00
Sub-Total	574,44	0,00	574,44
Custos Indiretos			
Diretos da Função Valor = 520.779,40 Coef. Imputação = 0,00%	4.574,73	0,00	4.574,73
Indiretos da Função Valor = 252.987,21 Coef. Imputação = 0,00%	1.446,79	0,00	1.446,79
Sub-Total	6.021,52	0,00	6.021,52
TOTAL	6.595,96	0,00	6.595,96

Assinatura do Funcionário

Assinatura do Responsável

CC-7 Apuramento de Custos de Bem ou Serviço

CÂMARA MUNICIPAL DE AVEIRO

(designação da autarquia local)

Função: 331 Transportes rodoviários

Serviço: 2895 Esgueira - Rotunda de Esgueira - ggf

Mês: Dezembro

Ano: 2011

	Acumulado Até Mês Anterior	Realizado no Mês	Acumulado para Mês Seguinte
Custos Diretos			
Materiais	0,00	14,31	14,31
Mão-de-Obra	243,37	0,00	243,37
Máquinas e Viaturas	43,74	0,00	43,74
Outros Custos Diretos	0,00	0,00	0,00
Sub-Total	287,11	14,31	301,42
Custos Indiretos			
Diretos da Função Valor = 520.779,40 Coef. Imputação = 0,03%	2.512,29	158,58	2.670,87
Indiretos da Função Valor = 252.987,21 Coef. Imputação = 0,03%	1.110,64	77,04	1.187,68
Sub-Total	3.622,93	235,62	3.858,55
TOTAL	3.910,04	249,93	4.159,97

Assinatura do Funcionário

Assinatura do Responsável

CC-7 Apuramento de Custos de Bem ou Serviço

CÂMARA MUNICIPAL DE AVEIRO

(designação da autarquia local)

Função: 331 Transportes rodoviários
Serviço: 2896 Eixo - Largo da Feira - ggf

Mês: Dezembro **Ano:** 2011

	Acumulado Até Mês Anterior	Realizado no Mês	Acumulado para Mês Seguinte
Custos Diretos			
Materiais	0,00	0,00	0,00
Mão-de-Obra	747,40	33,18	780,58
Máquinas e Viaturas	46,08	0,00	46,08
Outros Custos Diretos	0,00	0,00	0,00
Sub-Total	793,48	33,18	826,66
Custos Indiretos			
Diretos da Função Valor = 520.779,40 Coef. Imputação = 0,07%	6.158,02	367,70	6.525,72
Indiretos da Função Valor = 252.987,21 Coef. Imputação = 0,07%	1.421,55	178,62	1.600,17
Sub-Total	7.579,57	546,32	8.125,89
TOTAL	8.373,05	579,50	8.952,55

Assinatura do Funcionário

Assinatura do Responsável

CC-7 Apuramento de Custos de Bem ou Serviço

CÂMARA MUNICIPAL DE AVEIRO

(designação da autarquia local)

Função: 331 Transportes rodoviários

Serviço: 2897 Eixo - Largo Nossa Sr.a da Serra - ggf

Mês: Dezembro

Ano: 2011

	Acumulado Até Mês Anterior	Realizado no Mês	Acumulado para Mês Seguinte
Custos Diretos			
Materiais	0,00	0,00	0,00
Mão-de-Obra	187,22	0,00	187,22
Máquinas e Viaturas	0,63	0,00	0,63
Outros Custos Diretos	0,00	0,00	0,00
Sub-Total	187,85	0,00	187,85
Custos Indiretos			
Diretos da Função Valor = 520.779,40 Coef. Imputação = 0,00%	1.530,03	0,00	1.530,03
Indiretos da Função Valor = 252.987,21 Coef. Imputação = 0,00%	881,78	0,00	881,78
Sub-Total	2.411,81	0,00	2.411,81
TOTAL	2.599,66	0,00	2.599,66

Assinatura do Funcionário

Assinatura do Responsável

CC-7 Apuramento de Custos de Bem ou Serviço

CÂMARA MUNICIPAL DE AVEIRO

(designação da autarquia local)

Função: 331 Transportes rodoviários

Serviço: 2898 Eixo - Rua da Alagoela

Mês: Dezembro **Ano:** 2011

	Acumulado Até Mês Anterior	Realizado no Mês	Acumulado para Mês Seguinte
Custos Diretos			
Materiais	0,00	0,00	0,00
Mão-de-Obra	107,01	0,00	107,01
Máquinas e Viaturas	9,12	0,00	9,12
Outros Custos Diretos	0,00	0,00	0,00
Sub-Total	116,13	0,00	116,13
Custos Indiretos			
Diretos da Função Valor = 520.779,40 Coef. Imputação = 0,00%	903,96	0,00	903,96
Indiretos da Função Valor = 252.987,21 Coef. Imputação = 0,00%	84,90	0,00	84,90
Sub-Total	988,86	0,00	988,86
TOTAL	1.104,99	0,00	1.104,99

Assinatura do Funcionário

Assinatura do Responsável

CC-7 Apuramento de Custos de Bem ou Serviço

CÂMARA MUNICIPAL DE AVEIRO

(designação da autarquia local)

Função: 331 Transportes rodoviários

Serviço: 2900 Glória - Nó Central

Mês: Dezembro

Ano: 2011

	Acumulado Até Mês Anterior	Realizado no Mês	Acumulado para Mês Seguinte
Custos Diretos			
Materiais	0,00	0,00	0,00
Mão-de-Obra	784,95	0,00	784,95
Máquinas e Viaturas	30,29	0,00	30,29
Outros Custos Diretos	0,00	0,00	0,00
Sub-Total	815,24	0,00	815,24
Custos Indiretos			
Diretos da Função Valor = 520.779,40 Coef. Imputação = 0,00%	5.957,24	0,00	5.957,24
Indiretos da Função Valor = 252.987,21 Coef. Imputação = 0,00%	902,62	0,00	902,62
Sub-Total	6.859,86	0,00	6.859,86
TOTAL	7.675,10	0,00	7.675,10

Assinatura do Funcionário

Assinatura do Responsável

CC-7 Apuramento de Custos de Bem ou Serviço

CÂMARA MUNICIPAL DE AVEIRO

(designação da autarquia local)

Função: 331 Transportes rodoviários

Serviço: 2901 Glória - Acesso EN 109

Mês: Dezembro **Ano:** 2011

	Acumulado Até Mês Anterior	Realizado no Mês	Acumulado para Mês Seguinte
Custos Diretos			
Materiais	0,00	0,00	0,00
Mão-de-Obra	2.691,78	0,00	2.691,78
Máquinas e Viaturas	267,74	0,00	267,74
Outros Custos Diretos	0,00	0,00	0,00
Sub-Total	2.959,52	0,00	2.959,52
Custos Indiretos			
Diretos da Função Valor = 520.779,40 Coef. Imputação = 0,00%	23.198,73	0,00	23.198,73
Indiretos da Função Valor = 252.987,21 Coef. Imputação = 0,00%	6.213,31	0,00	6.213,31
Sub-Total	29.412,04	0,00	29.412,04
TOTAL	32.371,56	0,00	32.371,56

Assinatura do Funcionário

Assinatura do Responsável

CC-7 Apuramento de Custos de Bem ou Serviço

CÂMARA MUNICIPAL DE AVEIRO

(designação da autarquia local)

Função: 331 Transportes rodoviários

Serviço: 2902 Glória - Nó Sul

Mês: Dezembro **Ano:** 2011

	Acumulado Até Mês Anterior	Realizado no Mês	Acumulado para Mês Seguinte
Custos Diretos			
Materiais	0,00	0,00	0,00
Mão-de-Obra	216,06	0,00	216,06
Máquinas e Viaturas	18,68	0,00	18,68
Outros Custos Diretos	0,00	0,00	0,00
Sub-Total	234,74	0,00	234,74
Custos Indiretos			
Diretos da Função Valor = 520.779,40 Coef. Imputação = 0,00%	2.021,42	0,00	2.021,42
Indiretos da Função Valor = 252.987,21 Coef. Imputação = 0,00%	416,69	0,00	416,69
Sub-Total	2.438,11	0,00	2.438,11
TOTAL	2.672,85	0,00	2.672,85

Assinatura do Funcionário

Assinatura do Responsável

CC-7 Apuramento de Custos de Bem ou Serviço

CÂMARA MUNICIPAL DE AVEIRO

(designação da autarquia local)

Função: 331 Transportes rodoviários
Serviço: 2903 Glória - Rua Cais do Alboi

Mês: Dezembro **Ano:** 2011

	Acumulado Até Mês Anterior	Realizado no Mês	Acumulado para Mês Seguinte
Custos Diretos			
Materiais	0,00	0,00	0,00
Mão-de-Obra	45,24	0,00	45,24
Máquinas e Viaturas	1,09	0,00	1,09
Outros Custos Diretos	0,00	0,00	0,00
Sub-Total	46,33	0,00	46,33
Custos Indiretos			
Diretos da Função Valor = 520.779,40 Coef. Imputação = 0,00%	278,54	0,00	278,54
Indiretos da Função Valor = 252.987,21 Coef. Imputação = 0,00%	208,95	0,00	208,95
Sub-Total	487,49	0,00	487,49
TOTAL	533,82	0,00	533,82

Assinatura do Funcionário

Assinatura do Responsável

CC-7 Apuramento de Custos de Bem ou Serviço

CÂMARA MUNICIPAL DE AVEIRO

(designação da autarquia local)

Função: 331 Transportes rodoviários
Serviço: 2904 Glória - Rua Eduardo Cerqueira

Mês: Dezembro **Ano:** 2011

	Acumulado Até Mês Anterior	Realizado no Mês	Acumulado para Mês Seguinte
Custos Diretos			
Materiais	0,00	0,00	0,00
Mão-de-Obra	81,51	0,00	81,51
Máquinas e Viaturas	8,01	0,00	8,01
Outros Custos Diretos	0,00	0,00	0,00
Sub-Total	89,52	0,00	89,52
Custos Indiretos			
Diretos da Função Valor = 520.779,40 Coef. Imputação = 0,00%	672,44	0,00	672,44
Indiretos da Função Valor = 252.987,21 Coef. Imputação = 0,00%	426,91	0,00	426,91
Sub-Total	1.099,35	0,00	1.099,35
TOTAL	1.188,87	0,00	1.188,87

Assinatura do Funcionário

Assinatura do Responsável

CC-7 Apuramento de Custos de Bem ou Serviço

CÂMARA MUNICIPAL DE AVEIRO

(designação da autarquia local)

Função: 331 Transportes rodoviários
Serviço: 2907 Nariz - Rotunda Junta Freguesia - ggf

Mês: Dezembro **Ano:** 2011

	Acumulado Até Mês Anterior	Realizado no Mês	Acumulado para Mês Seguinte
Custos Diretos			
Materiais	0,00	0,00	0,00
Mão-de-Obra	557,82	0,00	557,82
Máquinas e Viaturas	13,12	0,00	13,12
Outros Custos Diretos	0,00	0,00	0,00
Sub-Total	570,94	0,00	570,94
Custos Indiretos			
Diretos da Função Valor = 520.779,40 Coef. Imputação = 0,00%	5.308,58	0,00	5.308,58
Indiretos da Função Valor = 252.987,21 Coef. Imputação = 0,00%	386,86	0,00	386,86
Sub-Total	5.695,44	0,00	5.695,44
TOTAL	6.266,38	0,00	6.266,38

Assinatura do Funcionário

Assinatura do Responsável

CC-7 Apuramento de Custos de Bem ou Serviço

CÂMARA MUNICIPAL DE AVEIRO

(designação da autarquia local)

Função: 331 Transportes rodoviários

Serviço: 2908 Oliveirinha - Largo da Feira - ggf

Mês: Dezembro

Ano: 2011

	Acumulado Até Mês Anterior	Realizado no Mês	Acumulado para Mês Seguinte
Custos Diretos			
Materiais	0,00	0,00	0,00
Mão-de-Obra	97,10	77,89	174,99
Máquinas e Viaturas	29,19	3,34	32,53
Outros Custos Diretos	0,00	0,00	0,00
Sub-Total	126,29	81,23	207,52
Custos Indiretos			
Diretos da Função Valor = 520.779,40 Coef. Imputação = 0,17%	988,27	900,19	1.888,46
Indiretos da Função Valor = 252.987,21 Coef. Imputação = 0,17%	95,38	437,30	532,68
Sub-Total	1.083,65	1.337,49	2.421,14
TOTAL	1.209,94	1.418,72	2.628,66

Assinatura do Funcionário

Assinatura do Responsável

CC-7 Apuramento de Custos de Bem ou Serviço

CÂMARA MUNICIPAL DE AVEIRO

(designação da autarquia local)

Função: 331 Transportes rodoviários

Serviço: 2909 Oliveirinha - Rotunda das Quintãs - ggf

Mês: Dezembro

Ano: 2011

	Acumulado Até Mês Anterior	Realizado no Mês	Acumulado para Mês Seguinte
Custos Diretos			
Materiais	0,00	0,00	0,00
Mão-de-Obra	7,94	0,00	7,94
Máquinas e Viaturas	5,11	0,00	5,11
Outros Custos Diretos	0,00	0,00	0,00
Sub-Total	13,05	0,00	13,05
Custos Indiretos			
Diretos da Função Valor = 520.779,40 Coef. Imputação = 0,00%	109,21	0,00	109,21
Indiretos da Função Valor = 252.987,21 Coef. Imputação = 0,00%	91,93	0,00	91,93
Sub-Total	201,14	0,00	201,14
TOTAL	214,19	0,00	214,19

Assinatura do Funcionário

Assinatura do Responsável

CC-7 Apuramento de Custos de Bem ou Serviço

CÂMARA MUNICIPAL DE AVEIRO

(designação da autarquia local)

Função: 331 Transportes rodoviários

Serviço: 2910 Glória - Praceta do Alboi - ggf

Mês: Dezembro **Ano:** 2011

	Acumulado Até Mês Anterior	Realizado no Mês	Acumulado para Mês Seguinte
Custos Diretos			
Materiais	0,00	0,00	0,00
Mão-de-Obra	37,90	0,00	37,90
Máquinas e Viaturas	1,13	0,00	1,13
Outros Custos Diretos	0,00	0,00	0,00
Sub-Total	39,03	0,00	39,03
Custos Indiretos			
Diretos da Função Valor = 520.779,40 Coef. Imputação = 0,00%	253,36	0,00	253,36
Indiretos da Função Valor = 252.987,21 Coef. Imputação = 0,00%	209,02	0,00	209,02
Sub-Total	462,38	0,00	462,38
TOTAL	501,41	0,00	501,41

Assinatura do Funcionário

Assinatura do Responsável

CC-7 Apuramento de Custos de Bem ou Serviço

CÂMARA MUNICIPAL DE AVEIRO

(designação da autarquia local)

Função: 331 Transportes rodoviários

Serviço: 2911 N^ªSr^ªFátima - Largo da Igreja - ggf

Mês: Dezembro

Ano: 2011

	Acumulado Até Mês Anterior	Realizado no Mês	Acumulado para Mês Seguinte
Custos Diretos			
Materiais	0,00	0,00	0,00
Mão-de-Obra	430,52	723,39	1.153,91
Máquinas e Viaturas	10,89	93,85	104,74
Outros Custos Diretos	0,00	0,00	0,00
Sub-Total	441,41	817,24	1.258,65
Custos Indiretos			
Diretos da Função Valor = 520.779,40 Coef. Imputação = 1,74%	2.983,38	9.056,67	12.040,05
Indiretos da Função Valor = 252.987,21 Coef. Imputação = 1,74%	679,82	4.399,60	5.079,42
Sub-Total	3.663,20	13.456,27	17.119,47
TOTAL	4.104,61	14.273,51	18.378,12

Assinatura do Funcionário

Assinatura do Responsável

CC-7 Apuramento de Custos de Bem ou Serviço

CÂMARA MUNICIPAL DE AVEIRO

(designação da autarquia local)

Função: 331 Transportes rodoviários
Serviço: 2912 Requeixo - Largo da Igreja - ggf

Mês: Dezembro **Ano:** 2011

	Acumulado Até Mês Anterior	Realizado no Mês	Acumulado para Mês Seguinte
Custos Diretos			
Materiais	0,00	0,00	0,00
Mão-de-Obra	211,52	97,98	309,50
Máquinas e Viaturas	14,96	11,58	26,54
Outros Custos Diretos	0,00	0,00	0,00
Sub-Total	226,48	109,56	336,04
Custos Indiretos			
Diretos da Função Valor = 520.779,40 Coef. Imputação = 0,23%	1.669,60	1.214,15	2.883,75
Indiretos da Função Valor = 252.987,21 Coef. Imputação = 0,23%	564,31	589,82	1.154,13
Sub-Total	2.233,91	1.803,97	4.037,88
TOTAL	2.460,39	1.913,53	4.373,92

Assinatura do Funcionário

Assinatura do Responsável

CC-7 Apuramento de Custos de Bem ou Serviço

CÂMARA MUNICIPAL DE AVEIRO

(designação da autarquia local)

Função: 331 Transportes rodoviários
Serviço: 2913 Santa Joana - Nó Central

Mês: Dezembro **Ano:** 2011

	Acumulado Até Mês Anterior	Realizado no Mês	Acumulado para Mês Seguinte
Custos Diretos			
Materiais	0,00	0,00	0,00
Mão-de-Obra	500,94	0,00	500,94
Máquinas e Viaturas	33,57	0,00	33,57
Outros Custos Diretos	0,00	0,00	0,00
Sub-Total	534,51	0,00	534,51
Custos Indiretos			
Diretos da Função Valor = 520.779,40 Coef. Imputação = 0,00%	4.020,07	0,00	4.020,07
Indiretos da Função Valor = 252.987,21 Coef. Imputação = 0,00%	392,23	0,00	392,23
Sub-Total	4.412,30	0,00	4.412,30
TOTAL	4.946,81	0,00	4.946,81

Assinatura do Funcionário

Assinatura do Responsável

CC-7 Apuramento de Custos de Bem ou Serviço

CÂMARA MUNICIPAL DE AVEIRO

(designação da autarquia local)

Função: 331 Transportes rodoviários
Serviço: 2914 S.Bernardo - Rua do Forno

Mês: Dezembro **Ano:** 2011

	Acumulado Até Mês Anterior	Realizado no Mês	Acumulado para Mês Seguinte
Custos Diretos			
Materiais	0,00	0,00	0,00
Mão-de-Obra	103,90	0,00	103,90
Máquinas e Viaturas	11,55	0,00	11,55
Outros Custos Diretos	0,00	0,00	0,00
Sub-Total	115,45	0,00	115,45
Custos Indiretos			
Diretos da Função Valor = 520.779,40 Coef. Imputação = 0,00%	732,73	0,00	732,73
Indiretos da Função Valor = 252.987,21 Coef. Imputação = 0,00%	435,79	0,00	435,79
Sub-Total	1.168,52	0,00	1.168,52
TOTAL	1.283,97	0,00	1.283,97

Assinatura do Funcionário

Assinatura do Responsável

CC-7 Apuramento de Custos de Bem ou Serviço

CÂMARA MUNICIPAL DE AVEIRO

(designação da autarquia local)

Função: 331 Transportes rodoviários
Serviço: 2915 Santa Joana - Acesso EN 109

Mês: Dezembro **Ano:** 2011

	Acumulado Até Mês Anterior	Realizado no Mês	Acumulado para Mês Seguinte
Custos Diretos			
Materiais	0,00	0,00	0,00
Mão-de-Obra	217,64	6,01	223,65
Máquinas e Viaturas	6,64	2,06	8,70
Outros Custos Diretos	0,00	0,00	0,00
Sub-Total	224,28	8,07	232,35
Custos Indiretos			
Diretos da Função Valor = 520.779,40 Coef. Imputação = 0,02%	1.779,42	89,43	1.868,85
Indiretos da Função Valor = 252.987,21 Coef. Imputação = 0,02%	442,99	43,44	486,43
Sub-Total	2.222,41	132,87	2.355,28
TOTAL	2.446,69	140,94	2.587,63

Assinatura do Funcionário

Assinatura do Responsável

CC-7 Apuramento de Custos de Bem ou Serviço

CÂMARA MUNICIPAL DE AVEIRO

(designação da autarquia local)

Função: 331 Transportes rodoviários

Serviço: 2916 S.Jacinto - Largo da Feira - ggf

Mês: Dezembro

Ano: 2011

	Acumulado Até Mês Anterior	Realizado no Mês	Acumulado para Mês Seguinte
Custos Diretos			
Materiais	0,00	0,00	0,00
Mão-de-Obra	1.566,48	132,72	1.699,20
Máquinas e Viaturas	0,00	0,00	0,00
Outros Custos Diretos	0,00	0,00	0,00
Sub-Total	1.566,48	132,72	1.699,20
Custos Indiretos			
Diretos da Função Valor = 520.779,40 Coef. Imputação = 0,28%	12.173,76	1.470,81	13.644,57
Indiretos da Função Valor = 252.987,21 Coef. Imputação = 0,28%	3.786,67	714,50	4.501,17
Sub-Total	15.960,43	2.185,31	18.145,74
TOTAL	17.526,91	2.318,03	19.844,94

Assinatura do Funcionário

Assinatura do Responsável

CC-7 Apuramento de Custos de Bem ou Serviço

CÂMARA MUNICIPAL DE AVEIRO

(designação da autarquia local)

Função: 331 Transportes rodoviários

Serviço: 2917 Vera Cruz - Largo Sr das Barrocas - ggf

Mês: Dezembro

Ano: 2011

	Acumulado Até Mês Anterior	Realizado no Mês	Acumulado para Mês Seguinte
Custos Diretos			
Materiais	0,00	0,00	0,00
Mão-de-Obra	18,95	0,00	18,95
Máquinas e Viaturas	0,62	0,00	0,62
Outros Custos Diretos	0,00	0,00	0,00
Sub-Total	19,57	0,00	19,57
Custos Indiretos			
Diretos da Função Valor = 520.779,40 Coef. Imputação = 0,00%	162,28	0,00	162,28
Indiretos da Função Valor = 252.987,21 Coef. Imputação = 0,00%	26,35	0,00	26,35
Sub-Total	188,63	0,00	188,63
TOTAL	208,20	0,00	208,20

Assinatura do Funcionário

Assinatura do Responsável

CC-7 Apuramento de Custos de Bem ou Serviço

CÂMARA MUNICIPAL DE AVEIRO

(designação da autarquia local)

Função: 331 Transportes rodoviários
Serviço: 2918 Vera Cruz - Cais da Fonte Nova

Mês: Dezembro **Ano:** 2011

	Acumulado Até Mês Anterior	Realizado no Mês	Acumulado para Mês Seguinte
Custos Diretos			
Materiais	0,00	0,00	0,00
Mão-de-Obra	499,28	0,00	499,28
Máquinas e Viaturas	72,45	0,00	72,45
Outros Custos Diretos	0,00	0,00	0,00
Sub-Total	571,73	0,00	571,73
Custos Indiretos			
Diretos da Função Valor = 520.779,40 Coef. Imputação = 0,00%	3.893,89	0,00	3.893,89
Indiretos da Função Valor = 252.987,21 Coef. Imputação = 0,00%	2.081,21	0,00	2.081,21
Sub-Total	5.975,10	0,00	5.975,10
TOTAL	6.546,83	0,00	6.546,83

Assinatura do Funcionário

Assinatura do Responsável

CC-7 Apuramento de Custos de Bem ou Serviço

CÂMARA MUNICIPAL DE AVEIRO

(designação da autarquia local)

Função: 331 Transportes rodoviários

Serviço: 2919 Vera Cruz - Nó Central

Mês: Dezembro

Ano: 2011

	Acumulado Até Mês Anterior	Realizado no Mês	Acumulado para Mês Seguinte
Custos Diretos			
Materiais	0,00	0,00	0,00
Mão-de-Obra	227,76	16,59	244,35
Máquinas e Viaturas	18,40	0,50	18,90
Outros Custos Diretos	0,00	0,00	0,00
Sub-Total	246,16	17,09	263,25
Custos Indiretos			
Diretos da Função Valor = 520.779,40 Coef. Imputação = 0,04%	1.833,66	189,39	2.023,05
Indiretos da Função Valor = 252.987,21 Coef. Imputação = 0,04%	983,95	92,00	1.075,95
Sub-Total	2.817,61	281,39	3.099,00
TOTAL	3.063,77	298,48	3.362,25

Assinatura do Funcionário

Assinatura do Responsável

CC-7 Apuramento de Custos de Bem ou Serviço

CÂMARA MUNICIPAL DE AVEIRO

(designação da autarquia local)

Função: 331 Transportes rodoviários

Serviço: 2920 Vera Cruz República (Lg Paços Concelho) - ggf

Mês: Dezembro **Ano:** 2011

	Acumulado Até Mês Anterior	Realizado no Mês	Acumulado para Mês Seguinte
Custos Diretos			
Materiais	0,00	0,00	0,00
Mão-de-Obra	70,96	0,00	70,96
Máquinas e Viaturas	5,63	0,00	5,63
Outros Custos Diretos	0,00	0,00	0,00
Sub-Total	76,59	0,00	76,59
Custos Indiretos			
Diretos da Função Valor = 520.779,40 Coef. Imputação = 0,00%	882,78	0,00	882,78
Indiretos da Função Valor = 252.987,21 Coef. Imputação = 0,00%	86,40	0,00	86,40
Sub-Total	969,18	0,00	969,18
TOTAL	1.045,77	0,00	1.045,77

Assinatura do Funcionário

Assinatura do Responsável

CC-7 Apuramento de Custos de Bem ou Serviço

CÂMARA MUNICIPAL DE AVEIRO

(designação da autarquia local)

Função: 331 Transportes rodoviários
Serviço: 2921 Vera Cruz - Travessa do Dispensário

Mês: Dezembro **Ano:** 2011

	Acumulado Até Mês Anterior	Realizado no Mês	Acumulado para Mês Seguinte
Custos Diretos			
Materiais	0,00	0,00	0,00
Mão-de-Obra	22,62	0,00	22,62
Máquinas e Viaturas	0,53	0,00	0,53
Outros Custos Diretos	0,00	0,00	0,00
Sub-Total	23,15	0,00	23,15
Custos Indiretos			
Diretos da Função Valor = 520.779,40 Coef. Imputação = 0,00%	161,70	0,00	161,70
Indiretos da Função Valor = 252.987,21 Coef. Imputação = 0,00%	197,35	0,00	197,35
Sub-Total	359,05	0,00	359,05
TOTAL	382,20	0,00	382,20

Assinatura do Funcionário

Assinatura do Responsável

CC-7 Apuramento de Custos de Bem ou Serviço

CÂMARA MUNICIPAL DE AVEIRO

(designação da autarquia local)

Função: 331 Transportes rodoviários

Serviço: 2922 Vera Cruz - Rotunda Loja do Cidadão - ggf

Mês: Dezembro

Ano: 2011

	Acumulado Até Mês Anterior	Realizado no Mês	Acumulado para Mês Seguinte
Custos Diretos			
Materiais	0,00	0,00	0,00
Mão-de-Obra	38,75	0,00	38,75
Máquinas e Viaturas	9,57	0,00	9,57
Outros Custos Diretos	0,00	0,00	0,00
Sub-Total	48,32	0,00	48,32
Custos Indiretos			
Diretos da Função Valor = 520.779,40 Coef. Imputação = 0,00%	415,81	0,00	415,81
Indiretos da Função Valor = 252.987,21 Coef. Imputação = 0,00%	43,28	0,00	43,28
Sub-Total	459,09	0,00	459,09
TOTAL	507,41	0,00	507,41

Assinatura do Funcionário

Assinatura do Responsável

CC-7 Apuramento de Custos de Bem ou Serviço

CÂMARA MUNICIPAL DE AVEIRO

(designação da autarquia local)

Função: 331 Transportes rodoviários

Serviço: 2923 Vera Cruz - Rotunda e Separador da Alameda - ggf

Mês: Dezembro

Ano: 2011

	Acumulado Até Mês Anterior	Realizado no Mês	Acumulado para Mês Seguinte
Custos Diretos			
Materiais	2,49	0,00	2,49
Mão-de-Obra	1.048,98	106,84	1.155,82
Máquinas e Viaturas	134,91	6,62	141,53
Outros Custos Diretos	0,00	0,00	0,00
Sub-Total	1.186,38	113,46	1.299,84
Custos Indiretos			
Diretos da Função Valor = 520.779,40 Coef. Imputação = 0,24%	10.143,42	1.257,37	11.400,79
Indiretos da Função Valor = 252.987,21 Coef. Imputação = 0,24%	2.973,27	610,81	3.584,08
Sub-Total	13.116,69	1.868,18	14.984,87
TOTAL	14.303,07	1.981,64	16.284,71

Assinatura do Funcionário

Assinatura do Responsável

CC-7 Apuramento de Custos de Bem ou Serviço

CÂMARA MUNICIPAL DE AVEIRO

(designação da autarquia local)

Função: 331 Transportes rodoviários
Serviço: 2925 Glória - Rua Dr.Brás Luís

Mês: Dezembro **Ano:** 2011

	Acumulado Até Mês Anterior	Realizado no Mês	Acumulado para Mês Seguinte
Custos Diretos			
Materiais	0,00	0,00	0,00
Mão-de-Obra	22,62	0,00	22,62
Máquinas e Viaturas	0,27	0,00	0,27
Outros Custos Diretos	0,00	0,00	0,00
Sub-Total	22,89	0,00	22,89
Custos Indiretos			
Diretos da Função Valor = 520.779,40 Coef. Imputação = 0,00%	159,88	0,00	159,88
Indiretos da Função Valor = 252.987,21 Coef. Imputação = 0,00%	195,13	0,00	195,13
Sub-Total	355,01	0,00	355,01
TOTAL	377,90	0,00	377,90

Assinatura do Funcionário

Assinatura do Responsável

CC-7 Apuramento de Custos de Bem ou Serviço

CÂMARA MUNICIPAL DE AVEIRO

(designação da autarquia local)

Função: 331 Transportes rodoviários

Serviço: 2933 50-64-UV - Ford 34557 - 231 - MO

Mês: Dezembro

Ano: 2011

	Acumulado Até Mês Anterior	Realizado no Mês	Acumulado para Mês Seguinte
Custos Diretos			
Materiais	0,00	0,00	0,00
Mão-de-Obra	506,50	0,00	506,50
Máquinas e Viaturas	0,00	0,00	0,00
Outros Custos Diretos	0,00	0,00	0,00
Sub-Total	506,50	0,00	506,50
Custos Indiretos			
Diretos da Função Valor = 520.779,40 Coef. Imputação = 0,00%	4.208,66	0,00	4.208,66
Indiretos da Função Valor = 252.987,21 Coef. Imputação = 0,00%	1.929,29	0,00	1.929,29
Sub-Total	6.137,95	0,00	6.137,95
TOTAL	6.644,45	0,00	6.644,45

Assinatura do Funcionário

Assinatura do Responsável

CC-7 Apuramento de Custos de Bem ou Serviço

CÂMARA MUNICIPAL DE AVEIRO

(designação da autarquia local)

Função: 331 Transportes rodoviários
Serviço: 2935 Vera Cruz - Rua de Viseu

Mês: Dezembro **Ano:** 2011

	Acumulado Até Mês Anterior	Realizado no Mês	Acumulado para Mês Seguinte
Custos Diretos			
Materiais	0,00	0,00	0,00
Mão-de-Obra	181,76	48,70	230,46
Máquinas e Viaturas	8,76	5,97	14,73
Outros Custos Diretos	0,00	0,00	0,00
Sub-Total	190,52	54,67	245,19
Custos Indiretos			
Diretos da Função Valor = 520.779,40 Coef. Imputação = 0,12%	1.543,64	605,85	2.149,49
Indiretos da Função Valor = 252.987,21 Coef. Imputação = 0,12%	639,55	294,32	933,87
Sub-Total	2.183,19	900,17	3.083,36
TOTAL	2.373,71	954,84	3.328,55

Assinatura do Funcionário

Assinatura do Responsável

CC-7 Apuramento de Custos de Bem ou Serviço

CÂMARA MUNICIPAL DE AVEIRO

(designação da autarquia local)

Função: 331 Transportes rodoviários

Serviço: 2939 Vera Cruz - Rotunda da BP - ggf

Mês: Dezembro

Ano: 2011

	Acumulado Até Mês Anterior	Realizado no Mês	Acumulado para Mês Seguinte
Custos Diretos			
Materiais	0,00	0,00	0,00
Mão-de-Obra	151,01	0,00	151,01
Máquinas e Viaturas	4,83	0,00	4,83
Outros Custos Diretos	0,00	0,00	0,00
Sub-Total	155,84	0,00	155,84
Custos Indiretos			
Diretos da Função Valor = 520.779,40 Coef. Imputação = 0,00%	1.050,61	0,00	1.050,61
Indiretos da Função Valor = 252.987,21 Coef. Imputação = 0,00%	578,50	0,00	578,50
Sub-Total	1.629,11	0,00	1.629,11
TOTAL	1.784,95	0,00	1.784,95

Assinatura do Funcionário

Assinatura do Responsável

CC-7 Apuramento de Custos de Bem ou Serviço

CÂMARA MUNICIPAL DE AVEIRO

(designação da autarquia local)

Função: 331 Transportes rodoviários
Serviço: 2940 Canal de São Roque - ggf

Mês: Dezembro **Ano:** 2011

	Acumulado Até Mês Anterior	Realizado no Mês	Acumulado para Mês Seguinte
Custos Diretos			
Materiais	0,00	0,00	0,00
Mão-de-Obra	1.569,23	0,00	1.569,23
Máquinas e Viaturas	146,54	0,00	146,54
Outros Custos Diretos	10,50	0,00	10,50
Sub-Total	1.726,27	0,00	1.726,27
Custos Indiretos			
Diretos da Função Valor = 520.779,40 Coef. Imputação = 0,00%	13.582,20	0,00	13.582,20
Indiretos da Função Valor = 252.987,21 Coef. Imputação = 0,00%	3.253,65	0,00	3.253,65
Sub-Total	16.835,85	0,00	16.835,85
TOTAL	18.562,12	0,00	18.562,12

Assinatura do Funcionário

Assinatura do Responsável

CC-7 Apuramento de Custos de Bem ou Serviço

CÂMARA MUNICIPAL DE AVEIRO

(designação da autarquia local)

Função: 331 Transportes rodoviários

Serviço: 2978 Rua Circular d'Esgueira

Mês: Dezembro **Ano:** 2011

	Acumulado Até Mês Anterior	Realizado no Mês	Acumulado para Mês Seguinte
Custos Diretos			
Materiais	0,00	0,00	0,00
Mão-de-Obra	382,04	0,00	382,04
Máquinas e Viaturas	7,25	0,00	7,25
Outros Custos Diretos	0,00	0,00	0,00
Sub-Total	389,29	0,00	389,29
Custos Indiretos			
Diretos da Função Valor = 520.779,40 Coef. Imputação = 0,00%	3.325,23	0,00	3.325,23
Indiretos da Função Valor = 252.987,21 Coef. Imputação = 0,00%	683,59	0,00	683,59
Sub-Total	4.008,82	0,00	4.008,82
TOTAL	4.398,11	0,00	4.398,11

Assinatura do Funcionário

Assinatura do Responsável

CC-7 Apuramento de Custos de Bem ou Serviço

CÂMARA MUNICIPAL DE AVEIRO

(designação da autarquia local)

Função: 331 Transportes rodoviários
Serviço: 3233 Cacia - Rua da Junqueira

Mês: Dezembro **Ano:** 2011

	Acumulado Até Mês Anterior	Realizado no Mês	Acumulado para Mês Seguinte
Custos Diretos			
Materiais	0,00	0,00	0,00
Mão-de-Obra	156,31	0,00	156,31
Máquinas e Viaturas	8,84	0,00	8,84
Outros Custos Diretos	0,00	0,00	0,00
Sub-Total	165,15	0,00	165,15
Custos Indiretos			
Diretos da Função Valor = 520.779,40 Coef. Imputação = 0,00%	1.153,52	0,00	1.153,52
Indiretos da Função Valor = 252.987,21 Coef. Imputação = 0,00%	1.407,85	0,00	1.407,85
Sub-Total	2.561,37	0,00	2.561,37
TOTAL	2.726,52	0,00	2.726,52

Assinatura do Funcionário

Assinatura do Responsável

CC-7 Apuramento de Custos de Bem ou Serviço

CÂMARA MUNICIPAL DE AVEIRO

(designação da autarquia local)

Função: 331 Transportes rodoviários
Serviço: 3234 Cacia - Rua do Monte Vilarinho

Mês: Dezembro **Ano:** 2011

	Acumulado Até Mês Anterior	Realizado no Mês	Acumulado para Mês Seguinte
Custos Diretos			
Materiais	0,00	0,00	0,00
Mão-de-Obra	30,42	0,00	30,42
Máquinas e Viaturas	0,00	0,00	0,00
Outros Custos Diretos	0,00	0,00	0,00
Sub-Total	30,42	0,00	30,42
Custos Indiretos			
Diretos da Função Valor = 520.779,40 Coef. Imputação = 0,00%	212,47	0,00	212,47
Indiretos da Função Valor = 252.987,21 Coef. Imputação = 0,00%	259,32	0,00	259,32
Sub-Total	471,79	0,00	471,79
TOTAL	502,21	0,00	502,21

Assinatura do Funcionário

Assinatura do Responsável

CC-7 Apuramento de Custos de Bem ou Serviço

CÂMARA MUNICIPAL DE AVEIRO

(designação da autarquia local)

Função: 331 Transportes rodoviários

Serviço: 3235 Esgueira - Rotunda Continente - ggf

Mês: Dezembro

Ano: 2011

	Acumulado Até Mês Anterior	Realizado no Mês	Acumulado para Mês Seguinte
Custos Diretos			
Materiais	0,00	0,00	0,00
Mão-de-Obra	607,10	23,22	630,32
Máquinas e Viaturas	48,17	2,78	50,95
Outros Custos Diretos	0,00	0,00	0,00
Sub-Total	655,27	26,00	681,27
Custos Indiretos			
Diretos da Função Valor = 520.779,40 Coef. Imputação = 0,06%	5.013,35	288,13	5.301,48
Indiretos da Função Valor = 252.987,21 Coef. Imputação = 0,06%	786,46	139,97	926,43
Sub-Total	5.799,81	428,10	6.227,91
TOTAL	6.455,08	454,10	6.909,18

Assinatura do Funcionário

Assinatura do Responsável

CC-7 Apuramento de Custos de Bem ou Serviço

CÂMARA MUNICIPAL DE AVEIRO

(designação da autarquia local)

Função: 331 Transportes rodoviários

Serviço: 3236 Esgueira - Rotunda Policlínica (EN109) - ggf

Mês: Dezembro

Ano: 2011

	Acumulado Até Mês Anterior	Realizado no Mês	Acumulado para Mês Seguinte
Custos Diretos			
Materiais	14,31	0,00	14,31
Mão-de-Obra	56,31	0,00	56,31
Máquinas e Viaturas	0,15	0,00	0,15
Outros Custos Diretos	0,00	0,00	0,00
Sub-Total	70,77	0,00	70,77
Custos Indiretos			
Diretos da Função Valor = 520.779,40 Coef. Imputação = 0,00%	611,16	0,00	611,16
Indiretos da Função Valor = 252.987,21 Coef. Imputação = 0,00%	156,94	0,00	156,94
Sub-Total	768,10	0,00	768,10
TOTAL	838,87	0,00	838,87

Assinatura do Funcionário

Assinatura do Responsável

CC-7 Apuramento de Custos de Bem ou Serviço

CÂMARA MUNICIPAL DE AVEIRO

(designação da autarquia local)

Função: 331 Transportes rodoviários

Serviço: 3238 Glória - Pontes Pedonais (Canal do Cojo) - ggf

Mês: Dezembro

Ano: 2011

	Acumulado Até Mês Anterior	Realizado no Mês	Acumulado para Mês Seguinte
Custos Diretos			
Materiais	0,00	0,00	0,00
Mão-de-Obra	686,28	36,70	722,98
Máquinas e Viaturas	34,47	0,00	34,47
Outros Custos Diretos	0,00	0,00	0,00
Sub-Total	720,75	36,70	757,45
Custos Indiretos			
Diretos da Função Valor = 520.779,40 Coef. Imputação = 0,08%	6.574,28	406,71	6.980,99
Indiretos da Função Valor = 252.987,21 Coef. Imputação = 0,08%	564,57	197,57	762,14
Sub-Total	7.138,85	604,28	7.743,13
TOTAL	7.859,60	640,98	8.500,58

Assinatura do Funcionário

Assinatura do Responsável

CC-7 Apuramento de Custos de Bem ou Serviço

CÂMARA MUNICIPAL DE AVEIRO

(designação da autarquia local)

Função: 331 Transportes rodoviários
Serviço: 3239 Requeixo - Largo da Ponte - ggf

Mês: Dezembro **Ano:** 2011

	Acumulado Até Mês Anterior	Realizado no Mês	Acumulado para Mês Seguinte
Custos Diretos			
Materiais	0,00	0,00	0,00
Mão-de-Obra	198,75	0,00	198,75
Máquinas e Viaturas	10,50	0,00	10,50
Outros Custos Diretos	0,00	0,00	0,00
Sub-Total	209,25	0,00	209,25
Custos Indiretos			
Diretos da Função Valor = 520.779,40 Coef. Imputação = 0,00%	1.930,96	0,00	1.930,96
Indiretos da Função Valor = 252.987,21 Coef. Imputação = 0,00%	160,86	0,00	160,86
Sub-Total	2.091,82	0,00	2.091,82
TOTAL	2.301,07	0,00	2.301,07

Assinatura do Funcionário

Assinatura do Responsável

CC-7 Apuramento de Custos de Bem ou Serviço

CÂMARA MUNICIPAL DE AVEIRO

(designação da autarquia local)

Função: 331 Transportes rodoviários

Serviço: 3240 S. Bernardo - Rotunda s. Bernardo - ggf

Mês: Dezembro

Ano: 2011

	Acumulado Até Mês Anterior	Realizado no Mês	Acumulado para Mês Seguinte
Custos Diretos			
Materiais	9,54	0,00	9,54
Mão-de-Obra	23,08	0,00	23,08
Máquinas e Viaturas	6,56	0,00	6,56
Outros Custos Diretos	0,00	0,00	0,00
Sub-Total	39,18	0,00	39,18
Custos Indiretos			
Diretos da Função Valor = 520.779,40 Coef. Imputação = 0,00%	451,59	0,00	451,59
Indiretos da Função Valor = 252.987,21 Coef. Imputação = 0,00%	44,20	0,00	44,20
Sub-Total	495,79	0,00	495,79
TOTAL	534,97	0,00	534,97

Assinatura do Funcionário

Assinatura do Responsável

CC-7 Apuramento de Custos de Bem ou Serviço

CÂMARA MUNICIPAL DE AVEIRO

(designação da autarquia local)

Função: 331 Transportes rodoviários
Serviço: 3243 Vera Cruz - Rua Cais S. Roque

Mês: Dezembro **Ano:** 2011

	Acumulado Até Mês Anterior	Realizado no Mês	Acumulado para Mês Seguinte
Custos Diretos			
Materiais	0,00	0,00	0,00
Mão-de-Obra	1.017,51	44,37	1.061,88
Máquinas e Viaturas	39,45	2,92	42,37
Outros Custos Diretos	0,00	0,00	0,00
Sub-Total	1.056,96	47,29	1.104,25
Custos Indiretos			
Diretos da Função Valor = 520.779,40 Coef. Imputação = 0,10%	7.629,33	524,07	8.153,40
Indiretos da Função Valor = 252.987,21 Coef. Imputação = 0,10%	1.325,71	254,59	1.580,30
Sub-Total	8.955,04	778,66	9.733,70
TOTAL	10.012,00	825,95	10.837,95

Assinatura do Funcionário

Assinatura do Responsável

CC-7 Apuramento de Custos de Bem ou Serviço

CÂMARA MUNICIPAL DE AVEIRO

(designação da autarquia local)

Função: 331 Transportes rodoviários

Serviço: 3245 Vera Cruz - Rotunda do Adobe - ggf

Mês: Dezembro

Ano: 2011

	Acumulado Até Mês Anterior	Realizado no Mês	Acumulado para Mês Seguinte
Custos Diretos			
Materiais	0,00	0,00	0,00
Mão-de-Obra	10,62	0,00	10,62
Máquinas e Viaturas	0,00	0,00	0,00
Outros Custos Diretos	0,00	0,00	0,00
Sub-Total	10,62	0,00	10,62
Custos Indiretos			
Diretos da Função Valor = 520.779,40 Coef. Imputação = 0,00%	74,18	0,00	74,18
Indiretos da Função Valor = 252.987,21 Coef. Imputação = 0,00%	90,53	0,00	90,53
Sub-Total	164,71	0,00	164,71
TOTAL	175,33	0,00	175,33

Assinatura do Funcionário

Assinatura do Responsável

CC-7 Apuramento de Custos de Bem ou Serviço

CÂMARA MUNICIPAL DE AVEIRO

(designação da autarquia local)

Função: 331 Transportes rodoviários

Serviço: 3246 Vera Cruz - Rotunda do Oita - ggf

Mês: Dezembro

Ano: 2011

	Acumulado Até Mês Anterior	Realizado no Mês	Acumulado para Mês Seguinte
Custos Diretos			
Materiais	0,00	0,00	0,00
Mão-de-Obra	560,42	68,50	628,92
Máquinas e Viaturas	16,20	10,93	27,13
Outros Custos Diretos	0,00	0,00	0,00
Sub-Total	576,62	79,43	656,05
Custos Indiretos			
Diretos da Função Valor = 520.779,40 Coef. Imputação = 0,17%	4.409,18	880,25	5.289,43
Indiretos da Função Valor = 252.987,21 Coef. Imputação = 0,17%	3.273,39	427,61	3.701,00
Sub-Total	7.682,57	1.307,86	8.990,43
TOTAL	8.259,19	1.387,29	9.646,48

Assinatura do Funcionário

Assinatura do Responsável

CC-7 Apuramento de Custos de Bem ou Serviço

CÂMARA MUNICIPAL DE AVEIRO

(designação da autarquia local)

Função: 331 Transportes rodoviários
Serviço: 3247 Trapiches - Canal Central - ggf

Mês: Dezembro **Ano:** 2011

	Acumulado Até Mês Anterior	Realizado no Mês	Acumulado para Mês Seguinte
Custos Diretos			
Materiais	0,00	0,00	0,00
Mão-de-Obra	410,67	0,00	410,67
Máquinas e Viaturas	60,47	0,00	60,47
Outros Custos Diretos	0,00	0,00	0,00
Sub-Total	471,14	0,00	471,14
Custos Indiretos			
Diretos da Função Valor = 520.779,40 Coef. Imputação = 0,00%	3.850,86	0,00	3.850,86
Indiretos da Função Valor = 252.987,21 Coef. Imputação = 0,00%	1.049,19	0,00	1.049,19
Sub-Total	4.900,05	0,00	4.900,05
TOTAL	5.371,19	0,00	5.371,19

Assinatura do Funcionário

Assinatura do Responsável

CC-7 Apuramento de Custos de Bem ou Serviço

CÂMARA MUNICIPAL DE AVEIRO

(designação da autarquia local)

Função: 331 Transportes rodoviários

Serviço: 3268 Glória - Parque Autocaravanas Forca Vouga - ggf

Mês: Dezembro

Ano: 2011

	Acumulado Até Mês Anterior	Realizado no Mês	Acumulado para Mês Seguinte
Custos Diretos			
Materiais	0,00	0,00	0,00
Mão-de-Obra	0,00	0,00	0,00
Máquinas e Viaturas	0,00	0,00	0,00
Outros Custos Diretos	125,46	62,73	188,19
Sub-Total	125,46	62,73	188,19
Custos Indiretos			
Diretos da Função Valor = 520.779,40 Coef. Imputação = 0,13%	991,82	695,18	1.687,00
Indiretos da Função Valor = 252.987,21 Coef. Imputação = 0,13%	550,24	337,71	887,95
Sub-Total	1.542,06	1.032,89	2.574,95
TOTAL	1.667,52	1.095,62	2.763,14

Assinatura do Funcionário

Assinatura do Responsável

CC-7 Apuramento de Custos de Bem ou Serviço

CÂMARA MUNICIPAL DE AVEIRO

(designação da autarquia local)

Função: 331 Transportes rodoviários

Serviço: 3321 Glória - Parque Estac.Hospital/Autocarro Bar - ggf

Mês: Dezembro

Ano: 2011

	Acumulado Até Mês Anterior	Realizado no Mês	Acumulado para Mês Seguinte
Custos Diretos			
Materiais	0,00	0,00	0,00
Mão-de-Obra	88,42	0,00	88,42
Máquinas e Viaturas	37,93	0,00	37,93
Outros Custos Diretos	0,00	0,00	0,00
Sub-Total	126,35	0,00	126,35
Custos Indiretos			
Diretos da Função Valor = 520.779,40 Coef. Imputação = 0,00%	998,59	0,00	998,59
Indiretos da Função Valor = 252.987,21 Coef. Imputação = 0,00%	315,10	0,00	315,10
Sub-Total	1.313,69	0,00	1.313,69
TOTAL	1.440,04	0,00	1.440,04

Assinatura do Funcionário

Assinatura do Responsável

CC-7 Apuramento de Custos de Bem ou Serviço

CÂMARA MUNICIPAL DE AVEIRO

(designação da autarquia local)

Função: 331 Transportes rodoviários
Serviço: 3356 Glória - Cais da Malhada

Mês: Dezembro **Ano:** 2011

	Acumulado Até Mês Anterior	Realizado no Mês	Acumulado para Mês Seguinte
Custos Diretos			
Materiais	0,00	0,00	0,00
Mão-de-Obra	19,80	0,00	19,80
Máquinas e Viaturas	13,09	0,00	13,09
Outros Custos Diretos	0,00	0,00	0,00
Sub-Total	32,89	0,00	32,89
Custos Indiretos			
Diretos da Função Valor = 520.779,40 Coef. Imputação = 0,00%	259,93	0,00	259,93
Indiretos da Função Valor = 252.987,21 Coef. Imputação = 0,00%	82,07	0,00	82,07
Sub-Total	342,00	0,00	342,00
TOTAL	374,89	0,00	374,89

Assinatura do Funcionário

Assinatura do Responsável

CC-7 Apuramento de Custos de Bem ou Serviço

CÂMARA MUNICIPAL DE AVEIRO

(designação da autarquia local)

Função: 331 Transportes rodoviários
Serviço: 3365 Glória - Pass Pedonal Sup (jto ao Pingo Doce)

Mês: Dezembro **Ano:** 2011

	Acumulado Até Mês Anterior	Realizado no Mês	Acumulado para Mês Seguinte
Custos Diretos			
Materiais	0,00	0,00	0,00
Mão-de-Obra	0,00	29,58	29,58
Máquinas e Viaturas	0,00	0,00	0,00
Outros Custos Diretos	0,00	0,00	0,00
Sub-Total	0,00	29,58	29,58
Custos Indiretos			
Diretos da Função Valor = 520.779,40 Coef. Imputação = 0,06%	0,00	327,90	327,90
Indiretos da Função Valor = 252.987,21 Coef. Imputação = 0,06%	0,00	159,41	159,41
Sub-Total	0,00	487,31	487,31
TOTAL	0,00	516,89	516,89

Assinatura do Funcionário

Assinatura do Responsável

CC-7 Apuramento de Custos de Bem ou Serviço

CÂMARA MUNICIPAL DE AVEIRO

(designação da autarquia local)

Função: 332 Transportes aéreos

Bem: 2424 Edifício do Aérodromo Municipal

Mês: Dezembro

Ano: 2011

	Acumulado Até Mês Anterior	Realizado no Mês	Acumulado para Mês Seguinte
Custos Diretos			
Materiais	36,76	0,00	36,76
Mão-de-Obra	0,00	0,00	0,00
Máquinas e Viaturas	0,00	0,00	0,00
Outros Custos Diretos	0,00	0,00	0,00
Sub-Total	36,76	0,00	36,76
Custos Indiretos			
Diretos da Função Valor = 0,00 Coef. Imputação = 0,00%	0,00	0,00	0,00
Indiretos da Função Valor = 0,00 Coef. Imputação = 0,00%	3,99	0,00	3,99
Sub-Total	3,99	0,00	3,99
TOTAL	40,75	0,00	40,75

Assinatura do Funcionário

Assinatura do Responsável

CC-7 Apuramento de Custos de Bem ou Serviço

CÂMARA MUNICIPAL DE AVEIRO

(designação da autarquia local)

Função: 332 Transportes aéreos

Serviço: 2588 Aeródromo Municipal Ed.- gastos gerais func

Mês: Dezembro

Ano: 2011

	Acumulado Até Mês Anterior	Realizado no Mês	Acumulado para Mês Seguinte
Custos Diretos			
Materiais	0,00	0,00	0,00
Mão-de-Obra	3.362,59	0,00	3.362,59
Máquinas e Viaturas	0,00	0,00	0,00
Outros Custos Diretos	-11,98	0,00	-11,98
Sub-Total	3.350,61	0,00	3.350,61
Custos Indiretos			
Diretos da Função Valor = 0,00 Coef. Imputação = 0,00%	0,00	0,00	0,00
Indiretos da Função Valor = 0,00 Coef. Imputação = 0,00%	685,19	0,00	685,19
Sub-Total	685,19	0,00	685,19
TOTAL	4.035,80	0,00	4.035,80

Assinatura do Funcionário

Assinatura do Responsável

CC-7 Apuramento de Custos de Bem ou Serviço

CÂMARA MUNICIPAL DE AVEIRO

(designação da autarquia local)

Função: 333 Transportes fluviais

Bem: 2486 Canal Central

Mês: Dezembro **Ano:** 2011

	Acumulado Até Mês Anterior	Realizado no Mês	Acumulado para Mês Seguinte
Custos Diretos			
Materiais	202,50	208,36	410,86
Mão-de-Obra	233,82	0,00	233,82
Máquinas e Viaturas	11,81	0,00	11,81
Outros Custos Diretos	0,00	0,00	0,00
Sub-Total	448,13	208,36	656,49
Custos Indiretos			
Diretos da Função Valor = 125,10 Coef. Imputação = 2,87%	8,60	3,59	12,19
Indiretos da Função Valor = 3.293,10 Coef. Imputação = 2,87%	149,32	94,44	243,76
Sub-Total	157,92	98,03	255,95
TOTAL	606,05	306,39	912,44

Assinatura do Funcionário

Assinatura do Responsável

CC-7 Apuramento de Custos de Bem ou Serviço

CÂMARA MUNICIPAL DE AVEIRO

(designação da autarquia local)

Função: 333 Transportes fluviais
Bem: 2554 Canal de São Roque

Mês: Dezembro **Ano:** 2011

	Acumulado Até Mês Anterior	Realizado no Mês	Acumulado para Mês Seguinte
Custos Diretos			
Materiais	653,81	-94,51	559,30
Mão-de-Obra	0,00	0,00	0,00
Máquinas e Viaturas	0,00	0,00	0,00
Outros Custos Diretos	0,00	0,00	0,00
Sub-Total	653,81	-94,51	559,30
Custos Indiretos			
Diretos da Função Valor = 125,10 Coef. Imputação = -1,30%	10,08	-1,63	8,45
Indiretos da Função Valor = 3.293,10 Coef. Imputação = -1,30%	65,07	-42,84	22,23
Sub-Total	75,15	-44,47	30,68
TOTAL	728,96	-138,98	589,98

Assinatura do Funcionário

Assinatura do Responsável

CC-7 Apuramento de Custos de Bem ou Serviço

CÂMARA MUNICIPAL DE AVEIRO

(designação da autarquia local)

Função: 333 Transportes fluviais

Bem: 2555 Canal do Paraíso

Mês: Dezembro

Ano: 2011

	Acumulado Até Mês Anterior	Realizado no Mês	Acumulado para Mês Seguinte
Custos Diretos			
Materiais	0,00	0,00	0,00
Mão-de-Obra	125,96	0,00	125,96
Máquinas e Viaturas	11,18	0,00	11,18
Outros Custos Diretos	0,00	0,00	0,00
Sub-Total	137,14	0,00	137,14
Custos Indiretos			
Diretos da Função Valor = 125,10 Coef. Imputação = 0,00%	2,35	0,00	2,35
Indiretos da Função Valor = 3.293,10 Coef. Imputação = 0,00%	25,57	0,00	25,57
Sub-Total	27,92	0,00	27,92
TOTAL	165,06	0,00	165,06

Assinatura do Funcionário

Assinatura do Responsável

CC-7 Apuramento de Custos de Bem ou Serviço

CÂMARA MUNICIPAL DE AVEIRO

(designação da autarquia local)

Função: 333 Transportes fluviais

Bem: 2556 Canal do Cojo

Mês: Dezembro

Ano: 2011

	Acumulado Até Mês Anterior	Realizado no Mês	Acumulado para Mês Seguinte
Custos Diretos			
Materiais	2.088,61	0,00	2.088,61
Mão-de-Obra	337,41	152,07	489,48
Máquinas e Viaturas	7,90	2,96	10,86
Outros Custos Diretos	0,00	0,00	0,00
Sub-Total	2.433,92	155,03	2.588,95
Custos Indiretos			
Diretos da Função Valor = 125,10 Coef. Imputação = 2,13%	37,93	2,67	40,60
Indiretos da Função Valor = 3.293,10 Coef. Imputação = 2,13%	608,93	70,27	679,20
Sub-Total	646,86	72,94	719,80
TOTAL	3.080,78	227,97	3.308,75

Assinatura do Funcionário

Assinatura do Responsável

CC-7 Apuramento de Custos de Bem ou Serviço

CÂMARA MUNICIPAL DE AVEIRO

(designação da autarquia local)

Função: 333 Transportes fluviais

Bem: 2557 Canal dos Botirões

Mês: Dezembro **Ano:** 2011

	Acumulado Até Mês Anterior	Realizado no Mês	Acumulado para Mês Seguinte
Custos Diretos			
Materiais	51,78	0,00	51,78
Mão-de-Obra	0,00	0,00	0,00
Máquinas e Viaturas	0,00	0,00	0,00
Outros Custos Diretos	0,00	0,00	0,00
Sub-Total	51,78	0,00	51,78
Custos Indiretos			
Diretos da Função Valor = 125,10 Coef. Imputação = 0,00%	1,35	0,00	1,35
Indiretos da Função Valor = 3.293,10 Coef. Imputação = 0,00%	24,20	0,00	24,20
Sub-Total	25,55	0,00	25,55
TOTAL	77,33	0,00	77,33

Assinatura do Funcionário

Assinatura do Responsável

CC-7 Apuramento de Custos de Bem ou Serviço

CÂMARA MUNICIPAL DE AVEIRO

(designação da autarquia local)

Função: 333 Transportes fluviais

Bem: 2626 Trapiches - Canal Central

Mês: Dezembro

Ano: 2011

	Acumulado Até Mês Anterior	Realizado no Mês	Acumulado para Mês Seguinte
Custos Diretos			
Materiais	76,01	0,00	76,01
Mão-de-Obra	0,00	0,00	0,00
Máquinas e Viaturas	0,00	0,00	0,00
Outros Custos Diretos	0,00	0,00	0,00
Sub-Total	76,01	0,00	76,01
Custos Indiretos			
Diretos da Função Valor = 125,10 Coef. Imputação = 0,00%	1,53	0,00	1,53
Indiretos da Função Valor = 3.293,10 Coef. Imputação = 0,00%	21,72	0,00	21,72
Sub-Total	23,25	0,00	23,25
TOTAL	99,26	0,00	99,26

Assinatura do Funcionário

Assinatura do Responsável

CC-7 Apuramento de Custos de Bem ou Serviço

CÂMARA MUNICIPAL DE AVEIRO

(designação da autarquia local)

Função: 333 Transportes fluviais
Serviço: 2589 Ed Eclusa - gastos gerais func

Mês: Dezembro **Ano:** 2011

	Acumulado Até Mês Anterior	Realizado no Mês	Acumulado para Mês Seguinte
Custos Diretos			
Materiais	61,88	0,00	61,88
Mão-de-Obra	73.603,45	6.921,60	80.525,05
Máquinas e Viaturas	56,74	1,92	58,66
Outros Custos Diretos	674,40	73,12	747,52
Sub-Total	74.396,47	6.996,64	81.393,11
Custos Indiretos			
Diretos da Função Valor = 125,10 Coef. Imputação = 96,30%	1.307,14	120,47	1.427,61
Indiretos da Função Valor = 3.293,10 Coef. Imputação = 96,30%	22.357,53	3.171,23	25.528,76
Sub-Total	23.664,67	3.291,70	26.956,37
TOTAL	98.061,14	10.288,34	108.349,48

Assinatura do Funcionário

Assinatura do Responsável

CC-7 Apuramento de Custos de Bem ou Serviço

CÂMARA MUNICIPAL DE AVEIRO

(designação da autarquia local)

Função: 333 Transportes fluviais

Serviço: 2929 Canal do Cojo - ggf

Mês: Dezembro **Ano:** 2011

	Acumulado Até Mês Anterior	Realizado no Mês	Acumulado para Mês Seguinte
Custos Diretos			
Materiais	0,00	0,00	0,00
Mão-de-Obra	190,74	0,00	190,74
Máquinas e Viaturas	9,00	0,00	9,00
Outros Custos Diretos	0,00	0,00	0,00
Sub-Total	199,74	0,00	199,74
Custos Indiretos			
Diretos da Função Valor = 125,10 Coef. Imputação = 0,00%	3,28	0,00	3,28
Indiretos da Função Valor = 3.293,10 Coef. Imputação = 0,00%	23,81	0,00	23,81
Sub-Total	27,09	0,00	27,09
TOTAL	226,83	0,00	226,83

Assinatura do Funcionário

Assinatura do Responsável

CC-7 Apuramento de Custos de Bem ou Serviço

CÂMARA MUNICIPAL DE AVEIRO

(designação da autarquia local)

Função: 341 Mercados e feiras

Bem: 2429 Ed Mercado /Feira de Cacia

Mês: Dezembro

Ano: 2011

	Acumulado Até Mês Anterior	Realizado no Mês	Acumulado para Mês Seguinte
Custos Diretos			
Materiais	90,33	0,00	90,33
Mão-de-Obra	202,70	0,00	202,70
Máquinas e Viaturas	247,56	0,00	247,56
Outros Custos Diretos	0,00	0,00	0,00
Sub-Total	540,59	0,00	540,59
Custos Indiretos			
Diretos da Função Valor = 38.445,35 Coef. Imputação = 0,00%	562,89	0,00	562,89
Indiretos da Função Valor = 26.898,88 Coef. Imputação = 0,00%	680,09	0,00	680,09
Sub-Total	1.242,98	0,00	1.242,98
TOTAL	1.783,57	0,00	1.783,57

Assinatura do Funcionário

Assinatura do Responsável

CC-7 Apuramento de Custos de Bem ou Serviço

CÂMARA MUNICIPAL DE AVEIRO

(designação da autarquia local)

Função: 341 Mercados e feiras
Bem: 2430 Ed Mercado Santiago

Mês: Dezembro **Ano:** 2011

	Acumulado Até Mês Anterior	Realizado no Mês	Acumulado para Mês Seguinte
Custos Diretos			
Materiais	1.412,90	-25,70	1.387,20
Mão-de-Obra	2.066,56	0,00	2.066,56
Máquinas e Viaturas	135,75	0,00	135,75
Outros Custos Diretos	110,70	0,00	110,70
Sub-Total	3.725,91	-25,70	3.700,21
Custos Indiretos			
Diretos da Função Valor = 38.445,35 Coef. Imputação = -0,12%	5.952,21	-45,07	5.907,14
Indiretos da Função Valor = 26.898,88 Coef. Imputação = -0,12%	2.532,47	-31,53	2.500,94
Sub-Total	8.484,68	-76,60	8.408,08
TOTAL	12.210,59	-102,30	12.108,29

Assinatura do Funcionário

Assinatura do Responsável

CC-7 Apuramento de Custos de Bem ou Serviço

CÂMARA MUNICIPAL DE AVEIRO

(designação da autarquia local)

Função: 341 Mercados e feiras

Bem: 2431 Ed Mercado Manuel Firmino

Mês: Dezembro **Ano:** 2011

	Acumulado Até Mês Anterior	Realizado no Mês	Acumulado para Mês Seguinte
Custos Diretos			
Materiais	613,33	0,22	613,55
Mão-de-Obra	4.175,84	0,00	4.175,84
Máquinas e Viaturas	168,74	0,00	168,74
Outros Custos Diretos	0,00	0,00	0,00
Sub-Total	4.957,91	0,22	4.958,13
Custos Indiretos			
Diretos da Função Valor = 38.445,35 Coef. Imputação = 0,00%	7.484,82	0,39	7.485,21
Indiretos da Função Valor = 26.898,88 Coef. Imputação = 0,00%	2.068,23	0,27	2.068,50
Sub-Total	9.553,05	0,66	9.553,71
TOTAL	14.510,96	0,88	14.511,84

Assinatura do Funcionário

Assinatura do Responsável

CC-7 Apuramento de Custos de Bem ou Serviço

CÂMARA MUNICIPAL DE AVEIRO

(designação da autarquia local)

Função: 341 Mercados e feiras

Bem: 2432 Ed Mercado José Estêvão

Mês: Dezembro **Ano:** 2011

	Acumulado Até Mês Anterior	Realizado no Mês	Acumulado para Mês Seguinte
Custos Diretos			
Materiais	973,07	2,89	975,96
Mão-de-Obra	905,75	0,00	905,75
Máquinas e Viaturas	36,67	0,00	36,67
Outros Custos Diretos	0,00	0,00	0,00
Sub-Total	1.915,49	2,89	1.918,38
Custos Indiretos			
Diretos da Função Valor = 38.445,35 Coef. Imputação = 0,01%	2.476,11	5,07	2.481,18
Indiretos da Função Valor = 26.898,88 Coef. Imputação = 0,01%	2.056,34	3,55	2.059,89
Sub-Total	4.532,45	8,62	4.541,07
TOTAL	6.447,94	11,51	6.459,45

Assinatura do Funcionário

Assinatura do Responsável

CC-7 Apuramento de Custos de Bem ou Serviço

CÂMARA MUNICIPAL DE AVEIRO

(designação da autarquia local)

Função: 341 Mercados e feiras

Bem: 2433 Ed Parque Feiras e Exposições

Mês: Dezembro

Ano: 2011

	Acumulado Até Mês Anterior	Realizado no Mês	Acumulado para Mês Seguinte
Custos Diretos			
Materiais	293,66	0,00	293,66
Mão-de-Obra	348,42	0,00	348,42
Máquinas e Viaturas	104,52	0,00	104,52
Outros Custos Diretos	0,00	0,00	0,00
Sub-Total	746,60	0,00	746,60
Custos Indiretos			
Diretos da Função Valor = 38.445,35 Coef. Imputação = 0,00%	1.067,46	0,00	1.067,46
Indiretos da Função Valor = 26.898,88 Coef. Imputação = 0,00%	645,04	0,00	645,04
Sub-Total	1.712,50	0,00	1.712,50
TOTAL	2.459,10	0,00	2.459,10

Assinatura do Funcionário

Assinatura do Responsável

CC-7 Apuramento de Custos de Bem ou Serviço

CÂMARA MUNICIPAL DE AVEIRO

(designação da autarquia local)

Função: 341 Mercados e feiras

Serviço: 2594 Ed Mercado Santiago - gastos gerais func

Mês: Dezembro

Ano: 2011

	Acumulado Até Mês Anterior	Realizado no Mês	Acumulado para Mês Seguinte
Custos Diretos			
Materiais	1,00	0,00	1,00
Mão-de-Obra	72.518,90	5.793,16	78.312,06
Máquinas e Viaturas	358,30	115,36	473,66
Outros Custos Diretos	28.217,58	2.185,33	30.402,91
Sub-Total	101.095,78	8.093,85	109.189,63
Custos Indiretos			
Diretos da Função Valor = 38.445,35 Coef. Imputação = 36,92%	155.715,72	14.193,75	169.909,47
Indiretos da Função Valor = 26.898,88 Coef. Imputação = 36,92%	74.397,53	9.930,87	84.328,40
Sub-Total	230.113,25	24.124,62	254.237,87
TOTAL	331.209,03	32.218,47	363.427,50

Assinatura do Funcionário

Assinatura do Responsável

CC-7 Apuramento de Custos de Bem ou Serviço

CÂMARA MUNICIPAL DE AVEIRO

(designação da autarquia local)

Função: 341 Mercados e feiras

Serviço: 2595 Ed Mercado Manuel Firmino - gastos gerais func

Mês: Dezembro **Ano:** 2011

	Acumulado Até Mês Anterior	Realizado no Mês	Acumulado para Mês Seguinte
Custos Diretos			
Materiais	30,54	0,00	30,54
Mão-de-Obra	60.241,16	5.878,79	66.119,95
Máquinas e Viaturas	83,25	43,43	126,68
Outros Custos Diretos	21.912,47	3.119,36	25.031,83
Sub-Total	82.267,42	9.041,58	91.309,00
Custos Indiretos			
Diretos da Função Valor = 38.445,35 Coef. Imputação = 41,24%	128.364,87	15.855,73	144.220,60
Indiretos da Função Valor = 26.898,88 Coef. Imputação = 41,24%	61.529,31	11.093,70	72.623,01
Sub-Total	189.894,18	26.949,43	216.843,61
TOTAL	272.161,60	35.991,01	308.152,61

Assinatura do Funcionário

Assinatura do Responsável

CC-7 Apuramento de Custos de Bem ou Serviço

CÂMARA MUNICIPAL DE AVEIRO

(designação da autarquia local)

Função: 341 Mercados e feiras

Serviço: 2596 Ed Mercado José Estêvão - gastos gerais func

Mês: Dezembro

Ano: 2011

	Acumulado Até Mês Anterior	Realizado no Mês	Acumulado para Mês Seguinte
Custos Diretos			
Materiais	237,94	0,00	237,94
Mão-de-Obra	17.601,32	1.498,92	19.100,24
Máquinas e Viaturas	138,67	9,66	148,33
Outros Custos Diretos	6.744,27	383,76	7.128,03
Sub-Total	24.722,20	1.892,34	26.614,54
Custos Indiretos			
Diretos da Função Valor = 38.445,35 Coef. Imputação = 8,63%	38.973,71	3.318,49	42.292,20
Indiretos da Função Valor = 26.898,88 Coef. Imputação = 8,63%	17.766,06	2.321,84	20.087,90
Sub-Total	56.739,77	5.640,33	62.380,10
TOTAL	81.461,97	7.532,67	88.994,64

Assinatura do Funcionário

Assinatura do Responsável

CC-7 Apuramento de Custos de Bem ou Serviço

CÂMARA MUNICIPAL DE AVEIRO

(designação da autarquia local)

Função: 341 Mercados e feiras

Serviço: 2597 Ed Parque Feiras e Exposições - gastos gerais func

Mês: Dezembro

Ano: 2011

	Acumulado Até Mês Anterior	Realizado no Mês	Acumulado para Mês Seguinte
Custos Diretos			
Materiais	1.022,70	0,00	1.022,70
Mão-de-Obra	599,14	8,53	607,67
Máquinas e Viaturas	148,32	0,00	148,32
Outros Custos Diretos	3.609,36	506,04	4.115,40
Sub-Total	5.379,52	514,57	5.894,09
Custos Indiretos			
Diretos da Função Valor = 38.445,35 Coef. Imputação = 2,35%	7.368,02	902,37	8.270,39
Indiretos da Função Valor = 26.898,88 Coef. Imputação = 2,35%	4.243,98	631,36	4.875,34
Sub-Total	11.612,00	1.533,73	13.145,73
TOTAL	16.991,52	2.048,30	19.039,82

Assinatura do Funcionário

Assinatura do Responsável

CC-7 Apuramento de Custos de Bem ou Serviço

CÂMARA MUNICIPAL DE AVEIRO

(designação da autarquia local)

Função: 341 Mercados e feiras

Serviço: 2598 Feiras dos 14 e 28

Mês: Dezembro **Ano:** 2011

	Acumulado Até Mês Anterior	Realizado no Mês	Acumulado para Mês Seguinte
Custos Diretos			
Materiais	0,00	0,00	0,00
Mão-de-Obra	7.149,32	1.421,60	8.570,92
Máquinas e Viaturas	56,62	32,80	89,42
Outros Custos Diretos	1.072,17	507,20	1.579,37
Sub-Total	8.278,11	1.961,60	10.239,71
Custos Indiretos			
Diretos da Função Valor = 38.445,35 Coef. Imputação = 8,95%	14.185,60	3.439,95	17.625,55
Indiretos da Função Valor = 26.898,88 Coef. Imputação = 8,95%	5.768,52	2.406,81	8.175,33
Sub-Total	19.954,12	5.846,76	25.800,88
TOTAL	28.232,23	7.808,36	36.040,59

Assinatura do Funcionário

Assinatura do Responsável

CC-7 Apuramento de Custos de Bem ou Serviço

CÂMARA MUNICIPAL DE AVEIRO

(designação da autarquia local)

Função: 341 Mercados e feiras
Serviço: 2599 Feira das Velharias

Mês: Dezembro **Ano:** 2011

	Acumulado Até Mês Anterior	Realizado no Mês	Acumulado para Mês Seguinte
Custos Diretos			
Materiais	0,00	0,00	0,00
Mão-de-Obra	4.385,12	374,79	4.759,91
Máquinas e Viaturas	0,00	0,00	0,00
Outros Custos Diretos	133,25	0,00	133,25
Sub-Total	4.518,37	374,79	4.893,16
Custos Indiretos			
Diretos da Função Valor = 38.445,35 Coef. Imputação = 1,71%	7.060,88	657,25	7.718,13
Indiretos da Função Valor = 26.898,88 Coef. Imputação = 1,71%	3.692,65	459,85	4.152,50
Sub-Total	10.753,53	1.117,10	11.870,63
TOTAL	15.271,90	1.491,89	16.763,79

Assinatura do Funcionário

Assinatura do Responsável

CC-7 Apuramento de Custos de Bem ou Serviço

CÂMARA MUNICIPAL DE AVEIRO

(designação da autarquia local)

Função: 341 Mercados e feiras
Serviço: 2600 Feira de Artes e Ofícios

Mês: Dezembro **Ano:** 2011

	Acumulado Até Mês Anterior	Realizado no Mês	Acumulado para Mês Seguinte
Custos Diretos			
Materiais	0,00	0,00	0,00
Mão-de-Obra	750,84	66,96	817,80
Máquinas e Viaturas	0,00	0,00	0,00
Outros Custos Diretos	133,25	0,00	133,25
Sub-Total	884,09	66,96	951,05
Custos Indiretos			
Diretos da Função Valor = 38.445,35 Coef. Imputação = 0,31%	1.320,19	117,42	1.437,61
Indiretos da Função Valor = 26.898,88 Coef. Imputação = 0,31%	662,79	82,16	744,95
Sub-Total	1.982,98	199,58	2.182,56
TOTAL	2.867,07	266,54	3.133,61

Assinatura do Funcionário

Assinatura do Responsável

CC-7 Apuramento de Custos de Bem ou Serviço

CÂMARA MUNICIPAL DE AVEIRO

(designação da autarquia local)

Função: 341 Mercados e feiras

Serviço: 2601 Agrovouga

Mês: Dezembro **Ano:** 2011

	Acumulado Até Mês Anterior	Realizado no Mês	Acumulado para Mês Seguinte
Custos Diretos			
Materiais	0,00	0,00	0,00
Mão-de-Obra	70,36	0,00	70,36
Máquinas e Viaturas	26,18	0,00	26,18
Outros Custos Diretos	0,00	0,00	0,00
Sub-Total	96,54	0,00	96,54
Custos Indiretos			
Diretos da Função Valor = 38.445,35 Coef. Imputação = 0,00%	204,17	0,00	204,17
Indiretos da Função Valor = 26.898,88 Coef. Imputação = 0,00%	25,03	0,00	25,03
Sub-Total	229,20	0,00	229,20
TOTAL	325,74	0,00	325,74

Assinatura do Funcionário

Assinatura do Responsável

CC-7 Apuramento de Custos de Bem ou Serviço

CÂMARA MUNICIPAL DE AVEIRO

(designação da autarquia local)

Função: 341 Mercados e feiras

Serviço: 2602 Farav

Mês: Dezembro **Ano:** 2011

	Acumulado Até Mês Anterior	Realizado no Mês	Acumulado para Mês Seguinte
Custos Diretos			
Materiais	3,41	0,00	3,41
Mão-de-Obra	1.254,03	0,00	1.254,03
Máquinas e Viaturas	246,99	0,00	246,99
Outros Custos Diretos	165,98	0,00	165,98
Sub-Total	1.670,41	0,00	1.670,41
Custos Indiretos			
Diretos da Função Valor = 38.445,35 Coef. Imputação = 0,00%	2.897,79	0,00	2.897,79
Indiretos da Função Valor = 26.898,88 Coef. Imputação = 0,00%	638,07	0,00	638,07
Sub-Total	3.535,86	0,00	3.535,86
TOTAL	5.206,27	0,00	5.206,27

Assinatura do Funcionário

Assinatura do Responsável

CC-7 Apuramento de Custos de Bem ou Serviço

CÂMARA MUNICIPAL DE AVEIRO

(designação da autarquia local)

Função: 341 Mercados e feiras

Serviço: 2603 Feira de Março

Mês: Dezembro **Ano:** 2011

	Acumulado Até Mês Anterior	Realizado no Mês	Acumulado para Mês Seguinte
Custos Diretos			
Materiais	186,79	0,00	186,79
Mão-de-Obra	30.042,19	0,00	30.042,19
Máquinas e Viaturas	1.832,17	0,00	1.832,17
Outros Custos Diretos	0,00	0,00	0,00
Sub-Total	32.061,15	0,00	32.061,15
Custos Indiretos			
Diretos da Função Valor = 38.445,35 Coef. Imputação = 0,00%	32.222,10	0,00	32.222,10
Indiretos da Função Valor = 26.898,88 Coef. Imputação = 0,00%	32.916,58	0,00	32.916,58
Sub-Total	65.138,68	0,00	65.138,68
TOTAL	97.199,83	0,00	97.199,83

Assinatura do Funcionário

Assinatura do Responsável

CC-7 Apuramento de Custos de Bem ou Serviço

CÂMARA MUNICIPAL DE AVEIRO

(designação da autarquia local)

Função: 341 Mercados e feiras

Serviço: 2775 Actividades/Projectos de Dinamização dos Mercados

Mês: Dezembro **Ano:** 2011

	Acumulado Até Mês Anterior	Realizado no Mês	Acumulado para Mês Seguinte
Custos Diretos			
Materiais	217,42	0,00	217,42
Mão-de-Obra	11.147,96	0,00	11.147,96
Máquinas e Viaturas	397,50	0,00	397,50
Outros Custos Diretos	1.837,71	0,00	1.837,71
Sub-Total	13.600,59	0,00	13.600,59
Custos Indiretos			
Diretos da Função Valor = 38.445,35 Coef. Imputação = 0,00%	20.597,76	0,00	20.597,76
Indiretos da Função Valor = 26.898,88 Coef. Imputação = 0,00%	9.335,54	0,00	9.335,54
Sub-Total	29.933,30	0,00	29.933,30
TOTAL	43.533,89	0,00	43.533,89

Assinatura do Funcionário

Assinatura do Responsável

CC-7 Apuramento de Custos de Bem ou Serviço

CÂMARA MUNICIPAL DE AVEIRO

(designação da autarquia local)

Função: 341 Mercados e feiras

Serviço: 3313 FRILAC

Mês: Dezembro **Ano:** 2011

	Acumulado Até Mês Anterior	Realizado no Mês	Acumulado para Mês Seguinte
Custos Diretos			
Materiais	90,27	0,00	90,27
Mão-de-Obra	2.527,58	0,00	2.527,58
Máquinas e Viaturas	591,22	0,00	591,22
Outros Custos Diretos	0,00	0,00	0,00
Sub-Total	3.209,07	0,00	3.209,07
Custos Indiretos			
Diretos da Função Valor = 38.445,35 Coef. Imputação = 0,00%	4.613,34	0,00	4.613,34
Indiretos da Função Valor = 26.898,88 Coef. Imputação = 0,00%	2.961,76	0,00	2.961,76
Sub-Total	7.575,10	0,00	7.575,10
TOTAL	10.784,17	0,00	10.784,17

Assinatura do Funcionário

Assinatura do Responsável

CC-7 Apuramento de Custos de Bem ou Serviço

CÂMARA MUNICIPAL DE AVEIRO

(designação da autarquia local)

Função: 342 Turismo

Bem: 2434 Ed Aveiro Wellcome Center

Mês: Dezembro

Ano: 2011

	Acumulado Até Mês Anterior	Realizado no Mês	Acumulado para Mês Seguinte
Custos Diretos			
Materiais	184,05	0,00	184,05
Mão-de-Obra	291,07	0,00	291,07
Máquinas e Viaturas	3,34	0,00	3,34
Outros Custos Diretos	0,00	0,00	0,00
Sub-Total	478,46	0,00	478,46
Custos Indiretos			
Diretos da Função Valor = 86,58 Coef. Imputação = 0,00%	2,92	0,00	2,92
Indiretos da Função Valor = 9.013,50 Coef. Imputação = 0,00%	80,15	0,00	80,15
Sub-Total	83,07	0,00	83,07
TOTAL	561,53	0,00	561,53

Assinatura do Funcionário

Assinatura do Responsável

CC-7 Apuramento de Custos de Bem ou Serviço

CÂMARA MUNICIPAL DE AVEIRO

(designação da autarquia local)

Função: 342 Turismo

Serviço: 2604 Ed Aveiro Wellcome Center - ggf

Mês: Dezembro

Ano: 2011

	Acumulado Até Mês Anterior	Realizado no Mês	Acumulado para Mês Seguinte
Custos Diretos			
Materiais	5.118,96	36,81	5.155,77
Mão-de-Obra	83.466,26	7.313,92	90.780,18
Máquinas e Viaturas	27,13	3,14	30,27
Outros Custos Diretos	2.972,02	0,00	2.972,02
Sub-Total	91.584,37	7.353,87	98.938,24
Custos Indiretos			
Diretos da Função Valor = 86,58 Coef. Imputação = 36,51%	645,57	31,61	677,18
Indiretos da Função Valor = 9.013,50 Coef. Imputação = 36,51%	26.332,47	3.290,81	29.623,28
Sub-Total	26.978,04	3.322,42	30.300,46
TOTAL	118.562,41	10.676,29	129.238,70

Assinatura do Funcionário

Assinatura do Responsável

CC-7 Apuramento de Custos de Bem ou Serviço

CÂMARA MUNICIPAL DE AVEIRO

(designação da autarquia local)

Função: 342 Turismo
Serviço: 2605 Sábados na Loja

Mês: Dezembro **Ano:** 2011

	Acumulado Até Mês Anterior	Realizado no Mês	Acumulado para Mês Seguinte
Custos Diretos			
Materiais	0,00	0,00	0,00
Mão-de-Obra	351,27	0,00	351,27
Máquinas e Viaturas	0,00	0,00	0,00
Outros Custos Diretos	0,00	0,00	0,00
Sub-Total	351,27	0,00	351,27
Custos Indiretos			
Diretos da Função Valor = 86,58 Coef. Imputação = 0,00%	2,65	0,00	2,65
Indiretos da Função Valor = 9.013,50 Coef. Imputação = 0,00%	138,38	0,00	138,38
Sub-Total	141,03	0,00	141,03
TOTAL	492,30	0,00	492,30

Assinatura do Funcionário

Assinatura do Responsável

CC-7 Apuramento de Custos de Bem ou Serviço

CÂMARA MUNICIPAL DE AVEIRO

(designação da autarquia local)

Função: 342 Turismo
Serviço: 2606 Semana Santa

Mês: Dezembro **Ano:** 2011

	Acumulado Até Mês Anterior	Realizado no Mês	Acumulado para Mês Seguinte
Custos Diretos			
Materiais	0,00	0,00	0,00
Mão-de-Obra	2.269,80	70,00	2.339,80
Máquinas e Viaturas	0,00	0,00	0,00
Outros Custos Diretos	0,00	0,00	0,00
Sub-Total	2.269,80	70,00	2.339,80
Custos Indiretos			
Diretos da Função Valor = 86,58 Coef. Imputação = 0,35%	16,25	0,30	16,55
Indiretos da Função Valor = 9.013,50 Coef. Imputação = 0,35%	996,39	31,32	1.027,71
Sub-Total	1.012,64	31,62	1.044,26
TOTAL	3.282,44	101,62	3.384,06

Assinatura do Funcionário

Assinatura do Responsável

CC-7 Apuramento de Custos de Bem ou Serviço

CÂMARA MUNICIPAL DE AVEIRO

(designação da autarquia local)

Função: 342 Turismo

Serviço: 2607 Dia dos Namorados

Mês: Dezembro

Ano: 2011

	Acumulado Até Mês Anterior	Realizado no Mês	Acumulado para Mês Seguinte
Custos Diretos			
Materiais	0,44	0,00	0,44
Mão-de-Obra	3.736,34	0,00	3.736,34
Máquinas e Viaturas	237,69	0,00	237,69
Outros Custos Diretos	0,00	0,00	0,00
Sub-Total	3.974,47	0,00	3.974,47
Custos Indiretos			
Diretos da Função Valor = 86,58 Coef. Imputação = 0,00%	22,70	0,00	22,70
Indiretos da Função Valor = 9.013,50 Coef. Imputação = 0,00%	2.704,30	0,00	2.704,30
Sub-Total	2.727,00	0,00	2.727,00
TOTAL	6.701,47	0,00	6.701,47

Assinatura do Funcionário

Assinatura do Responsável

CC-7 Apuramento de Custos de Bem ou Serviço

CÂMARA MUNICIPAL DE AVEIRO

(designação da autarquia local)

Função: 342 Turismo

Serviço: 2608 Feira de Turismo e Viagens de Aveiro

Mês: Dezembro

Ano: 2011

	Acumulado Até Mês Anterior	Realizado no Mês	Acumulado para Mês Seguinte
Custos Diretos			
Materiais	0,00	0,00	0,00
Mão-de-Obra	389,29	0,00	389,29
Máquinas e Viaturas	0,00	0,00	0,00
Outros Custos Diretos	0,00	0,00	0,00
Sub-Total	389,29	0,00	389,29
Custos Indiretos			
Diretos da Função Valor = 86,58 Coef. Imputação = 0,00%	2,40	0,00	2,40
Indiretos da Função Valor = 9.013,50 Coef. Imputação = 0,00%	32,60	0,00	32,60
Sub-Total	35,00	0,00	35,00
TOTAL	424,29	0,00	424,29

Assinatura do Funcionário

Assinatura do Responsável

CC-7 Apuramento de Custos de Bem ou Serviço

CÂMARA MUNICIPAL DE AVEIRO

(designação da autarquia local)

Função: 342 Turismo

Serviço: 2609 Passagem de Ano em Aveiro

Mês: Dezembro

Ano: 2011

	Acumulado Até Mês Anterior	Realizado no Mês	Acumulado para Mês Seguinte
Custos Diretos			
Materiais	0,00	0,00	0,00
Mão-de-Obra	707,28	1.405,23	2.112,51
Máquinas e Viaturas	117,23	41,78	159,01
Outros Custos Diretos	0,00	101,30	101,30
Sub-Total	824,51	1.548,31	2.372,82
Custos Indiretos			
Diretos da Função Valor = 86,58 Coef. Imputação = 7,69%	4,95	6,66	11,61
Indiretos da Função Valor = 9.013,50 Coef. Imputação = 7,69%	73,64	692,86	766,50
Sub-Total	78,59	699,52	778,11
TOTAL	903,10	2.247,83	3.150,93

Assinatura do Funcionário

Assinatura do Responsável

CC-7 Apuramento de Custos de Bem ou Serviço

CÂMARA MUNICIPAL DE AVEIRO

(designação da autarquia local)

Função: 342 Turismo
Serviço: 2611 Carnaval da Ria

Mês: Dezembro **Ano:** 2011

	Acumulado Até Mês Anterior	Realizado no Mês	Acumulado para Mês Seguinte
Custos Diretos			
Materiais	0,00	0,00	0,00
Mão-de-Obra	1.619,84	205,66	1.825,50
Máquinas e Viaturas	0,00	0,00	0,00
Outros Custos Diretos	0,00	0,00	0,00
Sub-Total	1.619,84	205,66	1.825,50
Custos Indiretos			
Diretos da Função Valor = 86,58 Coef. Imputação = 1,02%	8,27	0,88	9,15
Indiretos da Função Valor = 9.013,50 Coef. Imputação = 1,02%	1.289,42	92,03	1.381,45
Sub-Total	1.297,69	92,91	1.390,60
TOTAL	2.917,53	298,57	3.216,10

Assinatura do Funcionário

Assinatura do Responsável

CC-7 Apuramento de Custos de Bem ou Serviço

CÂMARA MUNICIPAL DE AVEIRO

(designação da autarquia local)

Função: 342 Turismo

Serviço: 2612 Salicultura - Passado, Presente e Futuro

Mês: Dezembro

Ano: 2011

	Acumulado Até Mês Anterior	Realizado no Mês	Acumulado para Mês Seguinte
Custos Diretos			
Materiais	0,00	0,00	0,00
Mão-de-Obra	411,32	0,00	411,32
Máquinas e Viaturas	0,00	0,00	0,00
Outros Custos Diretos	0,00	0,00	0,00
Sub-Total	411,32	0,00	411,32
Custos Indiretos			
Diretos da Função Valor = 86,58 Coef. Imputação = 0,00%	2,24	0,00	2,24
Indiretos da Função Valor = 9.013,50 Coef. Imputação = 0,00%	46,68	0,00	46,68
Sub-Total	48,92	0,00	48,92
TOTAL	460,24	0,00	460,24

Assinatura do Funcionário

Assinatura do Responsável

CC-7 Apuramento de Custos de Bem ou Serviço

CÂMARA MUNICIPAL DE AVEIRO

(designação da autarquia local)

Função: 342 Turismo

Serviço: 2613 FITUR - Feira Internacional de Turismo

Mês: Dezembro

Ano: 2011

	Acumulado Até Mês Anterior	Realizado no Mês	Acumulado para Mês Seguinte
Custos Diretos			
Materiais	0,00	0,00	0,00
Mão-de-Obra	83,10	57,00	140,10
Máquinas e Viaturas	0,00	0,00	0,00
Outros Custos Diretos	0,00	0,00	0,00
Sub-Total	83,10	57,00	140,10
Custos Indiretos			
Diretos da Função Valor = 86,58 Coef. Imputação = 0,29%	0,48	0,25	0,73
Indiretos da Função Valor = 9.013,50 Coef. Imputação = 0,28%	8,13	25,51	33,64
Sub-Total	8,61	25,76	34,37
TOTAL	91,71	82,76	174,47

Assinatura do Funcionário

Assinatura do Responsável

CC-7 Apuramento de Custos de Bem ou Serviço

CÂMARA MUNICIPAL DE AVEIRO

(designação da autarquia local)

Função: 342 Turismo
Serviço: 2614 XANTAR

Mês: Dezembro **Ano:** 2011

	Acumulado Até Mês Anterior	Realizado no Mês	Acumulado para Mês Seguinte
Custos Diretos			
Materiais	0,00	0,00	0,00
Mão-de-Obra	1.052,07	0,00	1.052,07
Máquinas e Viaturas	366,54	0,00	366,54
Outros Custos Diretos	141,76	0,00	141,76
Sub-Total	1.560,37	0,00	1.560,37
Custos Indiretos			
Diretos da Função Valor = 86,58 Coef. Imputação = 0,00%	8,58	0,00	8,58
Indiretos da Função Valor = 9.013,50 Coef. Imputação = 0,00%	1.487,45	0,00	1.487,45
Sub-Total	1.496,03	0,00	1.496,03
TOTAL	3.056,40	0,00	3.056,40

Assinatura do Funcionário

Assinatura do Responsável

CC-7 Apuramento de Custos de Bem ou Serviço

CÂMARA MUNICIPAL DE AVEIRO

(designação da autarquia local)

Função: 342 Turismo

Serviço: 2615 MAP - Le Monde a Paris

Mês: Dezembro

Ano: 2011

	Acumulado Até Mês Anterior	Realizado no Mês	Acumulado para Mês Seguinte
Custos Diretos			
Materiais	0,00	0,00	0,00
Mão-de-Obra	16,94	0,00	16,94
Máquinas e Viaturas	0,00	0,00	0,00
Outros Custos Diretos	0,00	0,00	0,00
Sub-Total	16,94	0,00	16,94
Custos Indiretos			
Diretos da Função Valor = 86,58 Coef. Imputação = 0,00%	0,09	0,00	0,09
Indiretos da Função Valor = 9.013,50 Coef. Imputação = 0,00%	18,18	0,00	18,18
Sub-Total	18,27	0,00	18,27
TOTAL	35,21	0,00	35,21

Assinatura do Funcionário

Assinatura do Responsável

CC-7 Apuramento de Custos de Bem ou Serviço

CÂMARA MUNICIPAL DE AVEIRO

(designação da autarquia local)

Função: 342 Turismo
Serviço: 2616 Alimentaria

Mês: Dezembro **Ano:** 2011

	Acumulado Até Mês Anterior	Realizado no Mês	Acumulado para Mês Seguinte
Custos Diretos			
Materiais	0,00	0,00	0,00
Mão-de-Obra	883,71	0,00	883,71
Máquinas e Viaturas	353,45	0,00	353,45
Outros Custos Diretos	0,00	0,00	0,00
Sub-Total	1.237,16	0,00	1.237,16
Custos Indiretos			
Diretos da Função Valor = 86,58 Coef. Imputação = 0,00%	7,49	0,00	7,49
Indiretos da Função Valor = 9.013,50 Coef. Imputação = 0,00%	160,61	0,00	160,61
Sub-Total	168,10	0,00	168,10
TOTAL	1.405,26	0,00	1.405,26

Assinatura do Funcionário

Assinatura do Responsável

CC-7 Apuramento de Custos de Bem ou Serviço

CÂMARA MUNICIPAL DE AVEIRO

(designação da autarquia local)

Função: 342 Turismo

Serviço: 2619 FIA - Feira Internacional de Artesanato

Mês: Dezembro

Ano: 2011

	Acumulado Até Mês Anterior	Realizado no Mês	Acumulado para Mês Seguinte
Custos Diretos			
Materiais	0,00	0,00	0,00
Mão-de-Obra	86,38	0,00	86,38
Máquinas e Viaturas	0,00	0,00	0,00
Outros Custos Diretos	0,00	0,00	0,00
Sub-Total	86,38	0,00	86,38
Custos Indiretos			
Diretos da Função Valor = 86,58 Coef. Imputação = 0,00%	0,56	0,00	0,56
Indiretos da Função Valor = 9.013,50 Coef. Imputação = 0,00%	7,53	0,00	7,53
Sub-Total	8,09	0,00	8,09
TOTAL	94,47	0,00	94,47

Assinatura do Funcionário

Assinatura do Responsável

CC-7 Apuramento de Custos de Bem ou Serviço

CÂMARA MUNICIPAL DE AVEIRO

(designação da autarquia local)

Função: 342 Turismo

Serviço: 2620 AGROMAQ - FERIA I. Agropecuaria de Castilla y León

Mês: Dezembro

Ano: 2011

	Acumulado Até Mês Anterior	Realizado no Mês	Acumulado para Mês Seguinte
Custos Diretos			
Materiais	0,00	0,00	0,00
Mão-de-Obra	14,25	0,00	14,25
Máquinas e Viaturas	0,00	0,00	0,00
Outros Custos Diretos	0,00	0,00	0,00
Sub-Total	14,25	0,00	14,25
Custos Indiretos			
Diretos da Função Valor = 86,58 Coef. Imputação = 0,00%	0,08	0,00	0,08
Indiretos da Função Valor = 9.013,50 Coef. Imputação = 0,00%	1,39	0,00	1,39
Sub-Total	1,47	0,00	1,47
TOTAL	15,72	0,00	15,72

Assinatura do Funcionário

Assinatura do Responsável

CC-7 Apuramento de Custos de Bem ou Serviço

CÂMARA MUNICIPAL DE AVEIRO

(designação da autarquia local)

Função: 342 Turismo
Serviço: 2621 EXPOGALAECIA

Mês: Dezembro **Ano:** 2011

	Acumulado Até Mês Anterior	Realizado no Mês	Acumulado para Mês Seguinte
Custos Diretos			
Materiais	0,00	0,00	0,00
Mão-de-Obra	58,76	0,00	58,76
Máquinas e Viaturas	0,00	0,00	0,00
Outros Custos Diretos	0,00	0,00	0,00
Sub-Total	58,76	0,00	58,76
Custos Indiretos			
Diretos da Função Valor = 86,58 Coef. Imputação = 0,00%	0,46	0,00	0,46
Indiretos da Função Valor = 9.013,50 Coef. Imputação = 0,00%	10,86	0,00	10,86
Sub-Total	11,32	0,00	11,32
TOTAL	70,08	0,00	70,08

Assinatura do Funcionário

Assinatura do Responsável

CC-7 Apuramento de Custos de Bem ou Serviço

CÂMARA MUNICIPAL DE AVEIRO

(designação da autarquia local)

Função: 342 Turismo

Serviço: 2622 INTUR

Mês: Dezembro **Ano:** 2011

	Acumulado Até Mês Anterior	Realizado no Mês	Acumulado para Mês Seguinte
Custos Diretos			
Materiais	2.400,00	0,00	2.400,00
Mão-de-Obra	2.087,58	0,00	2.087,58
Máquinas e Viaturas	464,71	0,00	464,71
Outros Custos Diretos	0,00	0,00	0,00
Sub-Total	4.952,29	0,00	4.952,29
Custos Indiretos			
Diretos da Função Valor = 86,58 Coef. Imputação = 0,00%	20,79	0,00	20,79
Indiretos da Função Valor = 9.013,50 Coef. Imputação = 0,00%	738,34	0,00	738,34
Sub-Total	759,13	0,00	759,13
TOTAL	5.711,42	0,00	5.711,42

Assinatura do Funcionário

Assinatura do Responsável

CC-7 Apuramento de Custos de Bem ou Serviço

CÂMARA MUNICIPAL DE AVEIRO

(designação da autarquia local)

Função: 342 Turismo

Serviço: 2624 Acção Promocional em OITA Japão

Mês: Dezembro

Ano: 2011

	Acumulado Até Mês Anterior	Realizado no Mês	Acumulado para Mês Seguinte
Custos Diretos			
Materiais	0,00	0,00	0,00
Mão-de-Obra	411,32	0,00	411,32
Máquinas e Viaturas	0,00	0,00	0,00
Outros Custos Diretos	0,00	0,00	0,00
Sub-Total	411,32	0,00	411,32
Custos Indiretos			
Diretos da Função Valor = 86,58 Coef. Imputação = 0,00%	3,21	0,00	3,21
Indiretos da Função Valor = 9.013,50 Coef. Imputação = 0,00%	160,17	0,00	160,17
Sub-Total	163,38	0,00	163,38
TOTAL	574,70	0,00	574,70

Assinatura do Funcionário

Assinatura do Responsável

CC-7 Apuramento de Custos de Bem ou Serviço

CÂMARA MUNICIPAL DE AVEIRO

(designação da autarquia local)

Função: 342 Turismo

Serviço: 2695 Ed Parque de Campismo de São Jacinto

Mês: Dezembro

Ano: 2011

	Acumulado Até Mês Anterior	Realizado no Mês	Acumulado para Mês Seguinte
Custos Diretos			
Materiais	0,00	0,00	0,00
Mão-de-Obra	23.829,70	505,68	24.335,38
Máquinas e Viaturas	0,00	0,00	0,00
Outros Custos Diretos	207,53	10.349,52	10.557,05
Sub-Total	24.037,23	10.855,20	34.892,43
Custos Indiretos			
Diretos da Função Valor = 86,58 Coef. Imputação = 53,89%	182,53	46,66	229,19
Indiretos da Função Valor = 9.013,50 Coef. Imputação = 53,89%	7.420,80	4.857,63	12.278,43
Sub-Total	7.603,33	4.904,29	12.507,62
TOTAL	31.640,56	15.759,49	47.400,05

Assinatura do Funcionário

Assinatura do Responsável

CC-7 Apuramento de Custos de Bem ou Serviço

CÂMARA MUNICIPAL DE AVEIRO

(designação da autarquia local)

Função: 342 Turismo
Serviço: 2776 Pervasise Tourism

Mês: Dezembro **Ano:** 2011

	Acumulado Até Mês Anterior	Realizado no Mês	Acumulado para Mês Seguinte
Custos Diretos			
Materiais	0,00	0,00	0,00
Mão-de-Obra	58,76	0,00	58,76
Máquinas e Viaturas	0,00	0,00	0,00
Outros Custos Diretos	0,00	0,00	0,00
Sub-Total	58,76	0,00	58,76
Custos Indiretos			
Diretos da Função Valor = 86,58 Coef. Imputação = 0,00%	0,33	0,00	0,33
Indiretos da Função Valor = 9.013,50 Coef. Imputação = 0,00%	34,41	0,00	34,41
Sub-Total	34,74	0,00	34,74
TOTAL	93,50	0,00	93,50

Assinatura do Funcionário

Assinatura do Responsável

CC-7 Apuramento de Custos de Bem ou Serviço

CÂMARA MUNICIPAL DE AVEIRO

(designação da autarquia local)

Função: 342 Turismo

Serviço: 2777 Acções Promocionais Internas

Mês: Dezembro

Ano: 2011

	Acumulado Até Mês Anterior	Realizado no Mês	Acumulado para Mês Seguinte
Custos Diretos			
Materiais	0,00	0,00	0,00
Mão-de-Obra	83,04	0,00	83,04
Máquinas e Viaturas	0,00	0,00	0,00
Outros Custos Diretos	12,30	0,00	12,30
Sub-Total	95,34	0,00	95,34
Custos Indiretos			
Diretos da Função Valor = 86,58 Coef. Imputação = 0,00%	0,70	0,00	0,70
Indiretos da Função Valor = 9.013,50 Coef. Imputação = 0,00%	16,42	0,00	16,42
Sub-Total	17,12	0,00	17,12
TOTAL	112,46	0,00	112,46

Assinatura do Funcionário

Assinatura do Responsável

CC-7 Apuramento de Custos de Bem ou Serviço

CÂMARA MUNICIPAL DE AVEIRO

(designação da autarquia local)

Função: 342 Turismo
Serviço: 2778 Acções Promocionais Externas

Mês: Dezembro **Ano:** 2011

	Acumulado Até Mês Anterior	Realizado no Mês	Acumulado para Mês Seguinte
Custos Diretos			
Materiais	0,00	0,00	0,00
Mão-de-Obra	617,79	8,47	626,26
Máquinas e Viaturas	0,00	0,00	0,00
Outros Custos Diretos	0,00	0,00	0,00
Sub-Total	617,79	8,47	626,26
Custos Indiretos			
Diretos da Função Valor = 86,58 Coef. Imputação = 0,05%	4,23	0,04	4,27
Indiretos da Função Valor = 9.013,50 Coef. Imputação = 0,04%	137,37	3,79	141,16
Sub-Total	141,60	3,83	145,43
TOTAL	759,39	12,30	771,69

Assinatura do Funcionário

Assinatura do Responsável

CC-7 Apuramento de Custos de Bem ou Serviço

CÂMARA MUNICIPAL DE AVEIRO

(designação da autarquia local)

Função: 342 Turismo
Serviço: 2779 EXPOFACIC

Mês: Dezembro **Ano:** 2011

	Acumulado Até Mês Anterior	Realizado no Mês	Acumulado para Mês Seguinte
Custos Diretos			
Materiais	0,00	0,00	0,00
Mão-de-Obra	197,56	0,00	197,56
Máquinas e Viaturas	0,00	0,00	0,00
Outros Custos Diretos	0,00	0,00	0,00
Sub-Total	197,56	0,00	197,56
Custos Indiretos			
Diretos da Função Valor = 86,58 Coef. Imputação = 0,00%	1,53	0,00	1,53
Indiretos da Função Valor = 9.013,50 Coef. Imputação = 0,00%	32,75	0,00	32,75
Sub-Total	34,28	0,00	34,28
TOTAL	231,84	0,00	231,84

Assinatura do Funcionário

Assinatura do Responsável

CC-7 Apuramento de Custos de Bem ou Serviço

CÂMARA MUNICIPAL DE AVEIRO

(designação da autarquia local)

Função: 342 Turismo

Serviço: 2780 Rota do Artesanato Vivo

Mês: Dezembro

Ano: 2011

	Acumulado Até Mês Anterior	Realizado no Mês	Acumulado para Mês Seguinte
Custos Diretos			
Materiais	0,00	0,00	0,00
Mão-de-Obra	31,63	0,00	31,63
Máquinas e Viaturas	0,00	0,00	0,00
Outros Custos Diretos	0,00	0,00	0,00
Sub-Total	31,63	0,00	31,63
Custos Indiretos			
Diretos da Função Valor = 86,58 Coef. Imputação = 0,00%	0,22	0,00	0,22
Indiretos da Função Valor = 9.013,50 Coef. Imputação = 0,00%	12,51	0,00	12,51
Sub-Total	12,73	0,00	12,73
TOTAL	44,36	0,00	44,36

Assinatura do Funcionário

Assinatura do Responsável

CC-7 Apuramento de Custos de Bem ou Serviço

CÂMARA MUNICIPAL DE AVEIRO

(designação da autarquia local)

Função: 342 Turismo
Serviço: 2781 Aveiro Iluminado

Mês: Dezembro **Ano:** 2011

	Acumulado Até Mês Anterior	Realizado no Mês	Acumulado para Mês Seguinte
Custos Diretos			
Materiais	0,00	0,00	0,00
Mão-de-Obra	2.488,36	0,00	2.488,36
Máquinas e Viaturas	0,00	0,00	0,00
Outros Custos Diretos	0,00	0,00	0,00
Sub-Total	2.488,36	0,00	2.488,36
Custos Indiretos			
Diretos da Função Valor = 86,58 Coef. Imputação = 0,00%	19,42	0,00	19,42
Indiretos da Função Valor = 9.013,50 Coef. Imputação = 0,00%	322,94	0,00	322,94
Sub-Total	342,36	0,00	342,36
TOTAL	2.830,72	0,00	2.830,72

Assinatura do Funcionário

Assinatura do Responsável

CC-7 Apuramento de Custos de Bem ou Serviço

CÂMARA MUNICIPAL DE AVEIRO

(designação da autarquia local)

Função: 342 Turismo

Serviço: 2782 Percurso Pedonal das Marinhas

Mês: Dezembro

Ano: 2011

	Acumulado Até Mês Anterior	Realizado no Mês	Acumulado para Mês Seguinte
Custos Diretos			
Materiais	0,00	0,00	0,00
Mão-de-Obra	46,07	0,00	46,07
Máquinas e Viaturas	0,00	0,00	0,00
Outros Custos Diretos	0,00	0,00	0,00
Sub-Total	46,07	0,00	46,07
Custos Indiretos			
Diretos da Função Valor = 86,58 Coef. Imputação = 0,00%	0,40	0,00	0,40
Indiretos da Função Valor = 9.013,50 Coef. Imputação = 0,00%	23,24	0,00	23,24
Sub-Total	23,64	0,00	23,64
TOTAL	69,71	0,00	69,71

Assinatura do Funcionário

Assinatura do Responsável

CC-7 Apuramento de Custos de Bem ou Serviço

CÂMARA MUNICIPAL DE AVEIRO

(designação da autarquia local)

Função: 342 Turismo

Serviço: 2783 Percurso Pedonal do Baixo Vouga

Mês: Dezembro

Ano: 2011

	Acumulado Até Mês Anterior	Realizado no Mês	Acumulado para Mês Seguinte
Custos Diretos			
Materiais	0,00	0,00	0,00
Mão-de-Obra	27,53	0,00	27,53
Máquinas e Viaturas	0,00	0,00	0,00
Outros Custos Diretos	0,00	0,00	0,00
Sub-Total	27,53	0,00	27,53
Custos Indiretos			
Diretos da Função Valor = 86,58 Coef. Imputação = 0,00%	0,23	0,00	0,23
Indiretos da Função Valor = 9.013,50 Coef. Imputação = 0,00%	21,40	0,00	21,40
Sub-Total	21,63	0,00	21,63
TOTAL	49,16	0,00	49,16

Assinatura do Funcionário

Assinatura do Responsável

CC-7 Apuramento de Custos de Bem ou Serviço

CÂMARA MUNICIPAL DE AVEIRO

(designação da autarquia local)

Função: 342 Turismo

Serviço: 2786 Polis Litoral Ria de Aveiro

Mês: Dezembro

Ano: 2011

	Acumulado Até Mês Anterior	Realizado no Mês	Acumulado para Mês Seguinte
Custos Diretos			
Materiais	0,00	0,00	0,00
Mão-de-Obra	26,34	8,67	35,01
Máquinas e Viaturas	0,00	0,00	0,00
Outros Custos Diretos	0,00	0,00	0,00
Sub-Total	26,34	8,67	35,01
Custos Indiretos			
Diretos da Função Valor = 86,58 Coef. Imputação = 0,05%	0,17	0,04	0,21
Indiretos da Função Valor = 9.013,50 Coef. Imputação = 0,04%	2,21	3,88	6,09
Sub-Total	2,38	3,92	6,30
TOTAL	28,72	12,59	41,31

Assinatura do Funcionário

Assinatura do Responsável

CC-7 Apuramento de Custos de Bem ou Serviço

CÂMARA MUNICIPAL DE AVEIRO

(designação da autarquia local)

Função: 342 Turismo

Serviço: 3136 Feira Internacional Jingdezhen + Cimeira Mundial

Mês: Dezembro

Ano: 2011

	Acumulado Até Mês Anterior	Realizado no Mês	Acumulado para Mês Seguinte
Custos Diretos			
Materiais	0,00	0,00	0,00
Mão-de-Obra	2.218,69	0,00	2.218,69
Máquinas e Viaturas	0,00	0,00	0,00
Outros Custos Diretos	4.199,86	0,00	4.199,86
Sub-Total	6.418,55	0,00	6.418,55
Custos Indiretos			
Diretos da Função Valor = 86,58 Coef. Imputação = 0,00%	46,82	0,00	46,82
Indiretos da Função Valor = 9.013,50 Coef. Imputação = 0,00%	2.245,41	0,00	2.245,41
Sub-Total	2.292,23	0,00	2.292,23
TOTAL	8.710,78	0,00	8.710,78

Assinatura do Funcionário

Assinatura do Responsável

CC-7 Apuramento de Custos de Bem ou Serviço

CÂMARA MUNICIPAL DE AVEIRO

(designação da autarquia local)

Função: 342 Turismo

Serviço: 3250 Aveiro Welcome Drive

Mês: Dezembro

Ano: 2011

	Acumulado Até Mês Anterior	Realizado no Mês	Acumulado para Mês Seguinte
Custos Diretos			
Materiais	0,00	0,00	0,00
Mão-de-Obra	73,45	0,00	73,45
Máquinas e Viaturas	0,00	0,00	0,00
Outros Custos Diretos	0,00	0,00	0,00
Sub-Total	73,45	0,00	73,45
Custos Indiretos			
Diretos da Função Valor = 86,58 Coef. Imputação = 0,00%	0,42	0,00	0,42
Indiretos da Função Valor = 9.013,50 Coef. Imputação = 0,00%	7,19	0,00	7,19
Sub-Total	7,61	0,00	7,61
TOTAL	81,06	0,00	81,06

Assinatura do Funcionário

Assinatura do Responsável

CC-7 Apuramento de Custos de Bem ou Serviço

CÂMARA MUNICIPAL DE AVEIRO

(designação da autarquia local)

Função: 342 Turismo
Serviço: 3251 Aveiro Florido

Mês: Dezembro **Ano:** 2011

	Acumulado Até Mês Anterior	Realizado no Mês	Acumulado para Mês Seguinte
Custos Diretos			
Materiais	0,00	0,00	0,00
Mão-de-Obra	283,45	35,00	318,45
Máquinas e Viaturas	0,00	0,00	0,00
Outros Custos Diretos	0,00	0,00	0,00
Sub-Total	283,45	35,00	318,45
Custos Indiretos			
Diretos da Função Valor = 86,58 Coef. Imputação = 0,16%	2,08	0,14	2,22
Indiretos da Função Valor = 9.013,50 Coef. Imputação = 0,17%	33,55	15,67	49,22
Sub-Total	35,63	15,81	51,44
TOTAL	319,08	50,81	369,89

Assinatura do Funcionário

Assinatura do Responsável

CC-7 Apuramento de Custos de Bem ou Serviço

CÂMARA MUNICIPAL DE AVEIRO

(designação da autarquia local)

Função: 342 Turismo

Serviço: 3252 BTL - Bolsa de Turismo de Lisboa

Mês: Dezembro

Ano: 2011

	Acumulado Até Mês Anterior	Realizado no Mês	Acumulado para Mês Seguinte
Custos Diretos			
Materiais	0,00	0,00	0,00
Mão-de-Obra	102,83	0,00	102,83
Máquinas e Viaturas	0,00	0,00	0,00
Outros Custos Diretos	0,00	0,00	0,00
Sub-Total	102,83	0,00	102,83
Custos Indiretos			
Diretos da Função Valor = 86,58 Coef. Imputação = 0,00%	0,55	0,00	0,55
Indiretos da Função Valor = 9.013,50 Coef. Imputação = 0,00%	110,38	0,00	110,38
Sub-Total	110,93	0,00	110,93
TOTAL	213,76	0,00	213,76

Assinatura do Funcionário

Assinatura do Responsável

CC-7 Apuramento de Custos de Bem ou Serviço

CÂMARA MUNICIPAL DE AVEIRO

(designação da autarquia local)

Função: 342 Turismo

Serviço: 3253 FIL - Feira Internacional de Lisboa

Mês: Dezembro

Ano: 2011

	Acumulado Até Mês Anterior	Realizado no Mês	Acumulado para Mês Seguinte
Custos Diretos			
Materiais	0,00	0,00	0,00
Mão-de-Obra	1.017,78	0,00	1.017,78
Máquinas e Viaturas	314,17	0,00	314,17
Outros Custos Diretos	0,00	0,00	0,00
Sub-Total	1.331,95	0,00	1.331,95
Custos Indiretos			
Diretos da Função Valor = 86,58 Coef. Imputação = 0,00%	10,52	0,00	10,52
Indiretos da Função Valor = 9.013,50 Coef. Imputação = 0,00%	143,20	0,00	143,20
Sub-Total	153,72	0,00	153,72
TOTAL	1.485,67	0,00	1.485,67

Assinatura do Funcionário

Assinatura do Responsável

CC-7 Apuramento de Custos de Bem ou Serviço

CÂMARA MUNICIPAL DE AVEIRO

(designação da autarquia local)

Função: 350 Outras funções económicas

Bem: 2442 Ed do Antigo Matadouro - Cais Paraíso (Glória)

Mês: Dezembro

Ano: 2011

	Acumulado Até Mês Anterior	Realizado no Mês	Acumulado para Mês Seguinte
Custos Diretos			
Materiais	0,00	0,00	0,00
Mão-de-Obra	73,60	0,00	73,60
Máquinas e Viaturas	14,38	0,00	14,38
Outros Custos Diretos	2.558,41	0,00	2.558,41
Sub-Total	2.646,39	0,00	2.646,39
Custos Indiretos			
Diretos da Função Valor = 9.668,41 Coef. Imputação = 0,00%	2.101,81	0,00	2.101,81
Indiretos da Função Valor = 10.085,46 Coef. Imputação = 0,00%	3.621,76	0,00	3.621,76
Sub-Total	5.723,57	0,00	5.723,57
TOTAL	8.369,96	0,00	8.369,96

Assinatura do Funcionário

Assinatura do Responsável

CC-7 Apuramento de Custos de Bem ou Serviço

CÂMARA MUNICIPAL DE AVEIRO

(designação da autarquia local)

Função: 350 Outras funções económicas

Bem: 2489 Ed Rua dos Mercadores - A Barrica (Vera Cruz)

Mês: Dezembro

Ano: 2011

	Acumulado Até Mês Anterior	Realizado no Mês	Acumulado para Mês Seguinte
Custos Diretos			
Materiais	170,62	0,00	170,62
Mão-de-Obra	5.684,40	0,00	5.684,40
Máquinas e Viaturas	474,39	0,00	474,39
Outros Custos Diretos	0,00	0,00	0,00
Sub-Total	6.329,41	0,00	6.329,41
Custos Indiretos			
Diretos da Função Valor = 9.668,41 Coef. Imputação = 0,00%	5.404,07	0,00	5.404,07
Indiretos da Função Valor = 10.085,46 Coef. Imputação = 0,00%	5.602,41	0,00	5.602,41
Sub-Total	11.006,48	0,00	11.006,48
TOTAL	17.335,89	0,00	17.335,89

Assinatura do Funcionário

Assinatura do Responsável

CC-7 Apuramento de Custos de Bem ou Serviço

CÂMARA MUNICIPAL DE AVEIRO

(designação da autarquia local)

Função: 350 Outras funções económicas

Bem: 2631 Ed Agras do Norte (Rua do Sol) - R/C

Mês: Dezembro

Ano: 2011

	Acumulado Até Mês Anterior	Realizado no Mês	Acumulado para Mês Seguinte
Custos Diretos			
Materiais	1.016,12	47,28	1.063,40
Mão-de-Obra	3.185,71	0,00	3.185,71
Máquinas e Viaturas	256,58	0,00	256,58
Outros Custos Diretos	0,00	0,00	0,00
Sub-Total	4.458,41	47,28	4.505,69
Custos Indiretos			
Diretos da Função Valor = 9.668,41 Coef. Imputação = 0,36%	2.402,42	35,26	2.437,68
Indiretos da Função Valor = 10.085,46 Coef. Imputação = 0,36%	1.991,54	36,78	2.028,32
Sub-Total	4.393,96	72,04	4.466,00
TOTAL	8.852,37	119,32	8.971,69

Assinatura do Funcionário

Assinatura do Responsável

CC-7 Apuramento de Custos de Bem ou Serviço

CÂMARA MUNICIPAL DE AVEIRO

(designação da autarquia local)

Função: 350 Outras funções económicas

Serviço: 2625 UNIC

Mês: Dezembro **Ano:** 2011

	Acumulado Até Mês Anterior	Realizado no Mês	Acumulado para Mês Seguinte
Custos Diretos			
Materiais	0,00	0,00	0,00
Mão-de-Obra	6.730,12	0,00	6.730,12
Máquinas e Viaturas	0,00	0,00	0,00
Outros Custos Diretos	11.993,64	474,90	12.468,54
Sub-Total	18.723,76	474,90	19.198,66
Custos Indiretos			
Diretos da Função Valor = 9.668,41 Coef. Imputação = 3,66%	12.365,37	354,12	12.719,49
Indiretos da Função Valor = 10.085,46 Coef. Imputação = 3,66%	6.509,16	369,39	6.878,55
Sub-Total	18.874,53	723,51	19.598,04
TOTAL	37.598,29	1.198,41	38.796,70

Assinatura do Funcionário

Assinatura do Responsável

CC-7 Apuramento de Custos de Bem ou Serviço

CÂMARA MUNICIPAL DE AVEIRO

(designação da autarquia local)

Função: 350 Outras funções económicas

Serviço: 2626 FIN URB ACT

Mês: Dezembro

Ano: 2011

	Acumulado Até Mês Anterior	Realizado no Mês	Acumulado para Mês Seguinte
Custos Diretos			
Materiais	0,00	0,00	0,00
Mão-de-Obra	2.015,01	0,00	2.015,01
Máquinas e Viaturas	0,00	0,00	0,00
Outros Custos Diretos	9.746,64	0,00	9.746,64
Sub-Total	11.761,65	0,00	11.761,65
Custos Indiretos			
Diretos da Função Valor = 9.668,41 Coef. Imputação = 0,00%	9.686,87	0,00	9.686,87
Indiretos da Função Valor = 10.085,46 Coef. Imputação = 0,00%	5.864,57	0,00	5.864,57
Sub-Total	15.551,44	0,00	15.551,44
TOTAL	27.313,09	0,00	27.313,09

Assinatura do Funcionário

Assinatura do Responsável

CC-7 Apuramento de Custos de Bem ou Serviço

CÂMARA MUNICIPAL DE AVEIRO

(designação da autarquia local)

Função: 350 Outras funções económicas

Serviço: 2627 RUCI - Rede Urbana para Competitividade e Inovação

Mês: Dezembro

Ano: 2011

	Acumulado Até Mês Anterior	Realizado no Mês	Acumulado para Mês Seguinte
Custos Diretos			
Materiais	0,00	0,00	0,00
Mão-de-Obra	2.070,89	0,00	2.070,89
Máquinas e Viaturas	0,00	0,00	0,00
Outros Custos Diretos	0,00	0,00	0,00
Sub-Total	2.070,89	0,00	2.070,89
Custos Indiretos			
Diretos da Função Valor = 9.668,41 Coef. Imputação = 0,00%	1.846,01	0,00	1.846,01
Indiretos da Função Valor = 10.085,46 Coef. Imputação = 0,00%	447,52	0,00	447,52
Sub-Total	2.293,53	0,00	2.293,53
TOTAL	4.364,42	0,00	4.364,42

Assinatura do Funcionário

Assinatura do Responsável

CC-7 Apuramento de Custos de Bem ou Serviço

CÂMARA MUNICIPAL DE AVEIRO

(designação da autarquia local)

Função: 350 Outras funções económicas

Serviço: 2628 Aveiro Empreendedor

Mês: Dezembro **Ano:** 2011

	Acumulado Até Mês Anterior	Realizado no Mês	Acumulado para Mês Seguinte
Custos Diretos			
Materiais	57,80	0,00	57,80
Mão-de-Obra	11.642,24	1.877,72	13.519,96
Máquinas e Viaturas	62,29	0,00	62,29
Outros Custos Diretos	5.116,30	202,95	5.319,25
Sub-Total	16.878,63	2.080,67	18.959,30
Custos Indiretos			
Diretos da Função Valor = 9.668,41 Coef. Imputação = 16,05%	9.283,29	1.551,49	10.834,78
Indiretos da Função Valor = 10.085,46 Coef. Imputação = 16,05%	6.878,54	1.618,41	8.496,95
Sub-Total	16.161,83	3.169,90	19.331,73
TOTAL	33.040,46	5.250,57	38.291,03

Assinatura do Funcionário

Assinatura do Responsável

CC-7 Apuramento de Custos de Bem ou Serviço

CÂMARA MUNICIPAL DE AVEIRO

(designação da autarquia local)

Função: 350 Outras funções económicas

Serviço: 2629 RAMPA

Mês: Dezembro **Ano:** 2011

	Acumulado Até Mês Anterior	Realizado no Mês	Acumulado para Mês Seguinte
Custos Diretos			
Materiais	0,00	0,00	0,00
Mão-de-Obra	420,18	17,50	437,68
Máquinas e Viaturas	0,00	0,00	0,00
Outros Custos Diretos	0,00	0,00	0,00
Sub-Total	420,18	17,50	437,68
Custos Indiretos			
Diretos da Função Valor = 9.668,41 Coef. Imputação = 0,13%	354,62	13,05	367,67
Indiretos da Função Valor = 10.085,46 Coef. Imputação = 0,13%	121,13	13,61	134,74
Sub-Total	475,75	26,66	502,41
TOTAL	895,93	44,16	940,09

Assinatura do Funcionário

Assinatura do Responsável

CC-7 Apuramento de Custos de Bem ou Serviço

CÂMARA MUNICIPAL DE AVEIRO

(designação da autarquia local)

Função: 350 Outras funções económicas

Serviço: 2630 Plano Municipal Promoção Acessibilidade de Aveiro

Mês: Dezembro

Ano: 2011

	Acumulado Até Mês Anterior	Realizado no Mês	Acumulado para Mês Seguinte
Custos Diretos			
Materiais	0,00	0,00	0,00
Mão-de-Obra	481,52	17,50	499,02
Máquinas e Viaturas	0,00	0,00	0,00
Outros Custos Diretos	650,41	0,00	650,41
Sub-Total	1.131,93	17,50	1.149,43
Custos Indiretos			
Diretos da Função Valor = 9.668,41 Coef. Imputação = 0,13%	817,70	13,05	830,75
Indiretos da Função Valor = 10.085,46 Coef. Imputação = 0,13%	287,30	13,61	300,91
Sub-Total	1.105,00	26,66	1.131,66
TOTAL	2.236,93	44,16	2.281,09

Assinatura do Funcionário

Assinatura do Responsável

CC-7 Apuramento de Custos de Bem ou Serviço

CÂMARA MUNICIPAL DE AVEIRO

(designação da autarquia local)

Função: 350 Outras funções económicas
Serviço: 2631 Parque da Ciência e Inovação de Aveiro

Mês: Dezembro **Ano:** 2011

	Acumulado Até Mês Anterior	Realizado no Mês	Acumulado para Mês Seguinte
Custos Diretos			
Materiais	0,00	0,00	0,00
Mão-de-Obra	2.987,36	963,36	3.950,72
Máquinas e Viaturas	0,00	0,00	0,00
Outros Custos Diretos	1.433,90	0,00	1.433,90
Sub-Total	4.421,26	963,36	5.384,62
Custos Indiretos			
Diretos da Função Valor = 9.668,41 Coef. Imputação = 7,43%	2.606,50	718,35	3.324,85
Indiretos da Função Valor = 10.085,46 Coef. Imputação = 7,43%	2.027,50	749,33	2.776,83
Sub-Total	4.634,00	1.467,68	6.101,68
TOTAL	9.055,26	2.431,04	11.486,30

Assinatura do Funcionário

Assinatura do Responsável

CC-7 Apuramento de Custos de Bem ou Serviço

CÂMARA MUNICIPAL DE AVEIRO

(designação da autarquia local)

Função: 350 Outras funções económicas

Serviço: 2632 Renda de Imóveis Diversos

Mês: Dezembro **Ano:** 2011

	Acumulado Até Mês Anterior	Realizado no Mês	Acumulado para Mês Seguinte
Custos Diretos			
Materiais	0,00	0,00	0,00
Mão-de-Obra	0,00	0,00	0,00
Máquinas e Viaturas	0,00	0,00	0,00
Outros Custos Diretos	8.555,88	0,00	8.555,88
Sub-Total	8.555,88	0,00	8.555,88
Custos Indiretos			
Diretos da Função Valor = 9.668,41 Coef. Imputação = 0,00%	5.835,54	0,00	5.835,54
Indiretos da Função Valor = 10.085,46 Coef. Imputação = 0,00%	2.976,92	0,00	2.976,92
Sub-Total	8.812,46	0,00	8.812,46
TOTAL	17.368,34	0,00	17.368,34

Assinatura do Funcionário

Assinatura do Responsável

CC-7 Apuramento de Custos de Bem ou Serviço

CÂMARA MUNICIPAL DE AVEIRO

(designação da autarquia local)

Função: 350 Outras funções económicas

Serviço: 2633 Aluguer/cedência espaço-Centro Cultural Congressos

Mês: Dezembro **Ano:** 2011

	Acumulado Até Mês Anterior	Realizado no Mês	Acumulado para Mês Seguinte
Custos Diretos			
Materiais	437,97	0,00	437,97
Mão-de-Obra	0,00	0,00	0,00
Máquinas e Viaturas	0,00	0,00	0,00
Outros Custos Diretos	664,20	10,28	674,48
Sub-Total	1.102,17	10,28	1.112,45
Custos Indiretos			
Diretos da Função Valor = 9.668,41 Coef. Imputação = 0,08%	902,26	7,67	909,93
Indiretos da Função Valor = 10.085,46 Coef. Imputação = 0,08%	187,00	8,00	195,00
Sub-Total	1.089,26	15,67	1.104,93
TOTAL	2.191,43	25,95	2.217,38

Assinatura do Funcionário

Assinatura do Responsável

CC-7 Apuramento de Custos de Bem ou Serviço

CÂMARA MUNICIPAL DE AVEIRO

(designação da autarquia local)

Função: 350 Outras funções económicas

Serviço: 2635 Quiosque- Forca (junto Loja do Cidadão)-rep/manut

Mês: Dezembro

Ano: 2011

	Acumulado Até Mês Anterior	Realizado no Mês	Acumulado para Mês Seguinte
Custos Diretos			
Materiais	-9,83	0,00	-9,83
Mão-de-Obra	0,00	0,00	0,00
Máquinas e Viaturas	0,00	0,00	0,00
Outros Custos Diretos	123,75	0,00	123,75
Sub-Total	113,92	0,00	113,92
Custos Indiretos			
Diretos da Função Valor = 9.668,41 Coef. Imputação = 0,00%	45,40	0,00	45,40
Indiretos da Função Valor = 10.085,46 Coef. Imputação = 0,00%	85,95	0,00	85,95
Sub-Total	131,35	0,00	131,35
TOTAL	245,27	0,00	245,27

Assinatura do Funcionário

Assinatura do Responsável

CC-7 Apuramento de Custos de Bem ou Serviço

CÂMARA MUNICIPAL DE AVEIRO

(designação da autarquia local)

Função: 350 Outras funções económicas

Serviço: 2636 Quiosque - Rua José Luciano de Castro - rep/manut

Mês: Dezembro

Ano: 2011

	Acumulado Até Mês Anterior	Realizado no Mês	Acumulado para Mês Seguinte
Custos Diretos			
Materiais	0,00	78,84	78,84
Mão-de-Obra	0,00	385,32	385,32
Máquinas e Viaturas	0,00	27,64	27,64
Outros Custos Diretos	123,75	0,00	123,75
Sub-Total	123,75	491,80	615,55
Custos Indiretos			
Diretos da Função Valor = 9.668,41 Coef. Imputação = 3,79%	53,91	366,72	420,63
Indiretos da Função Valor = 10.085,46 Coef. Imputação = 3,79%	87,48	382,54	470,02
Sub-Total	141,39	749,26	890,65
TOTAL	265,14	1.241,06	1.506,20

Assinatura do Funcionário

Assinatura do Responsável

CC-7 Apuramento de Custos de Bem ou Serviço

CÂMARA MUNICIPAL DE AVEIRO

(designação da autarquia local)

Função: 350 Outras funções económicas
Serviço: 2639 Quiosque - Av. Universidade - rep/manut

Mês: Dezembro **Ano:** 2011

	Acumulado Até Mês Anterior	Realizado no Mês	Acumulado para Mês Seguinte
Custos Diretos			
Materiais	81,82	38,99	120,81
Mão-de-Obra	316,02	76,18	392,20
Máquinas e Viaturas	10,44	9,19	19,63
Outros Custos Diretos	0,00	0,00	0,00
Sub-Total	408,28	124,36	532,64
Custos Indiretos			
Diretos da Função Valor = 9.668,41 Coef. Imputação = 0,96%	327,03	92,73	419,76
Indiretos da Função Valor = 10.085,46 Coef. Imputação = 0,96%	385,35	96,73	482,08
Sub-Total	712,38	189,46	901,84
TOTAL	1.120,66	313,82	1.434,48

Assinatura do Funcionário

Assinatura do Responsável

CC-7 Apuramento de Custos de Bem ou Serviço

CÂMARA MUNICIPAL DE AVEIRO

(designação da autarquia local)

Função: 350 Outras funções económicas

Serviço: 2640 Quiosque - Praça junto Mercado M.Firmino-rep/manut

Mês: Dezembro

Ano: 2011

	Acumulado Até Mês Anterior	Realizado no Mês	Acumulado para Mês Seguinte
Custos Diretos			
Materiais	0,00	0,00	0,00
Mão-de-Obra	0,00	0,00	0,00
Máquinas e Viaturas	0,00	0,00	0,00
Outros Custos Diretos	261,27	0,00	261,27
Sub-Total	261,27	0,00	261,27
Custos Indiretos			
Diretos da Função Valor = 9.668,41 Coef. Imputação = 0,00%	113,81	0,00	113,81
Indiretos da Função Valor = 10.085,46 Coef. Imputação = 0,00%	184,70	0,00	184,70
Sub-Total	298,51	0,00	298,51
TOTAL	559,78	0,00	559,78

Assinatura do Funcionário

Assinatura do Responsável

CC-7 Apuramento de Custos de Bem ou Serviço

CÂMARA MUNICIPAL DE AVEIRO

(designação da autarquia local)

Função: 350 Outras funções económicas
Serviço: 2644 Vistorias de Obras Particulares

Mês: Dezembro **Ano:** 2011

	Acumulado Até Mês Anterior	Realizado no Mês	Acumulado para Mês Seguinte
Custos Diretos			
Materiais	0,00	0,00	0,00
Mão-de-Obra	108,47	44,66	153,13
Máquinas e Viaturas	63,06	26,88	89,94
Outros Custos Diretos	0,00	0,00	0,00
Sub-Total	171,53	71,54	243,07
Custos Indiretos			
Diretos da Função Valor = 9.668,41 Coef. Imputação = 0,55%	98,53	53,34	151,87
Indiretos da Função Valor = 10.085,46 Coef. Imputação = 0,55%	79,76	55,65	135,41
Sub-Total	178,29	108,99	287,28
TOTAL	349,82	180,53	530,35

Assinatura do Funcionário

Assinatura do Responsável

CC-7 Apuramento de Custos de Bem ou Serviço

CÂMARA MUNICIPAL DE AVEIRO

(designação da autarquia local)

Função: 350 Outras funções económicas

Serviço: 2645 Inspeção de Elevadores

Mês: Dezembro **Ano:** 2011

	Acumulado Até Mês Anterior	Realizado no Mês	Acumulado para Mês Seguinte
Custos Diretos			
Materiais	0,00	0,00	0,00
Mão-de-Obra	0,00	0,00	0,00
Máquinas e Viaturas	0,00	0,00	0,00
Outros Custos Diretos	10.196,78	2.487,15	12.683,93
Sub-Total	10.196,78	2.487,15	12.683,93
Custos Indiretos			
Diretos da Função Valor = 9.668,41 Coef. Imputação = 19,18%	4.441,71	1.854,58	6.296,29
Indiretos da Função Valor = 10.085,46 Coef. Imputação = 19,18%	7.208,38	1.934,58	9.142,96
Sub-Total	11.650,09	3.789,16	15.439,25
TOTAL	21.846,87	6.276,31	28.123,18

Assinatura do Funcionário

Assinatura do Responsável

CC-7 Apuramento de Custos de Bem ou Serviço

CÂMARA MUNICIPAL DE AVEIRO

(designação da autarquia local)

Função: 350 Outras funções económicas

Serviço: 2646 Licenciamento de Veículos

Mês: Dezembro **Ano:** 2011

	Acumulado Até Mês Anterior	Realizado no Mês	Acumulado para Mês Seguinte
Custos Diretos			
Materiais	0,00	0,00	0,00
Mão-de-Obra	0,00	0,00	0,00
Máquinas e Viaturas	0,00	0,00	0,00
Outros Custos Diretos	22,69	0,00	22,69
Sub-Total	22,69	0,00	22,69
Custos Indiretos			
Diretos da Função Valor = 9.668,41 Coef. Imputação = 0,00%	14,31	0,00	14,31
Indiretos da Função Valor = 10.085,46 Coef. Imputação = 0,00%	10,36	0,00	10,36
Sub-Total	24,67	0,00	24,67
TOTAL	47,36	0,00	47,36

Assinatura do Funcionário

Assinatura do Responsável

CC-7 Apuramento de Custos de Bem ou Serviço

CÂMARA MUNICIPAL DE AVEIRO

(designação da autarquia local)

Função: 350 Outras funções económicas

Serviço: 2691 Ed Rua Sra dos Milagres, n.º28Fracção L(Vera Cruz)

Mês: Dezembro

Ano: 2011

	Acumulado Até Mês Anterior	Realizado no Mês	Acumulado para Mês Seguinte
Custos Diretos			
Materiais	0,00	0,00	0,00
Mão-de-Obra	0,00	0,00	0,00
Máquinas e Viaturas	0,00	0,00	0,00
Outros Custos Diretos	862,07	58,20	920,27
Sub-Total	862,07	58,20	920,27
Custos Indiretos			
Diretos da Função Valor = 9.668,41 Coef. Imputação = 0,45%	736,67	43,40	780,07
Indiretos da Função Valor = 10.085,46 Coef. Imputação = 0,45%	1.706,86	45,27	1.752,13
Sub-Total	2.443,53	88,67	2.532,20
TOTAL	3.305,60	146,87	3.452,47

Assinatura do Funcionário

Assinatura do Responsável

CC-7 Apuramento de Custos de Bem ou Serviço

CÂMARA MUNICIPAL DE AVEIRO

(designação da autarquia local)

Função: 350 Outras funções económicas
Serviço: 2694 Serviço Municipal de Metrologia

Mês: Dezembro **Ano:** 2011

	Acumulado Até Mês Anterior	Realizado no Mês	Acumulado para Mês Seguinte
Custos Diretos			
Materiais	0,00	0,00	0,00
Mão-de-Obra	11.111,10	1.139,60	12.250,70
Máquinas e Viaturas	125,40	12,10	137,50
Outros Custos Diretos	83,33	137,76	221,09
Sub-Total	11.319,83	1.289,46	12.609,29
Custos Indiretos			
Diretos da Função Valor = 9.668,41 Coef. Imputação = 9,94%	7.740,17	961,51	8.701,68
Indiretos da Função Valor = 10.085,46 Coef. Imputação = 9,94%	6.403,73	1.002,98	7.406,71
Sub-Total	14.143,90	1.964,49	16.108,39
TOTAL	25.463,73	3.253,95	28.717,68

Assinatura do Funcionário

Assinatura do Responsável

CC-7 Apuramento de Custos de Bem ou Serviço

CÂMARA MUNICIPAL DE AVEIRO

(designação da autarquia local)

Função: 350 Outras funções económicas

Serviço: 2785 PECA - Plano Estratégico do Concelho de Aveiro

Mês: Dezembro

Ano: 2011

	Acumulado Até Mês Anterior	Realizado no Mês	Acumulado para Mês Seguinte
Custos Diretos			
Materiais	0,00	0,00	0,00
Mão-de-Obra	9.397,81	1.583,93	10.981,74
Máquinas e Viaturas	0,00	0,00	0,00
Outros Custos Diretos	0,00	0,00	0,00
Sub-Total	9.397,81	1.583,93	10.981,74
Custos Indiretos			
Diretos da Função Valor = 9.668,41 Coef. Imputação = 12,22%	3.972,07	1.181,08	5.153,15
Indiretos da Função Valor = 10.085,46 Coef. Imputação = 12,22%	2.698,79	1.232,03	3.930,82
Sub-Total	6.670,86	2.413,11	9.083,97
TOTAL	16.068,67	3.997,04	20.065,71

Assinatura do Funcionário

Assinatura do Responsável

CC-7 Apuramento de Custos de Bem ou Serviço

CÂMARA MUNICIPAL DE AVEIRO

(designação da autarquia local)

Função: 350 Outras funções económicas
Serviço: 2787 Gestão Contrato de Subvenção Global

Mês: Dezembro **Ano:** 2011

	Acumulado Até Mês Anterior	Realizado no Mês	Acumulado para Mês Seguinte
Custos Diretos			
Materiais	0,00	0,00	0,00
Mão-de-Obra	2.544,25	210,54	2.754,79
Máquinas e Viaturas	0,00	0,00	0,00
Outros Custos Diretos	0,00	0,00	0,00
Sub-Total	2.544,25	210,54	2.754,79
Custos Indiretos			
Diretos da Função Valor = 9.668,41 Coef. Imputação = 1,62%	1.619,27	156,99	1.776,26
Indiretos da Função Valor = 10.085,46 Coef. Imputação = 1,62%	992,61	163,76	1.156,37
Sub-Total	2.611,88	320,75	2.932,63
TOTAL	5.156,13	531,29	5.687,42

Assinatura do Funcionário

Assinatura do Responsável

CC-7 Apuramento de Custos de Bem ou Serviço

CÂMARA MUNICIPAL DE AVEIRO

(designação da autarquia local)

Função: 350 Outras funções económicas

Serviço: 2788 Gestão de Candidaturas Programa MAIS CENTRO

Mês: Dezembro

Ano: 2011

	Acumulado Até Mês Anterior	Realizado no Mês	Acumulado para Mês Seguinte
Custos Diretos			
Materiais	0,00	0,00	0,00
Mão-de-Obra	4.726,06	854,61	5.580,67
Máquinas e Viaturas	0,00	0,00	0,00
Outros Custos Diretos	0,00	0,00	0,00
Sub-Total	4.726,06	854,61	5.580,67
Custos Indiretos			
Diretos da Função Valor = 9.668,41 Coef. Imputação = 6,59%	3.480,79	637,25	4.118,04
Indiretos da Função Valor = 10.085,46 Coef. Imputação = 6,59%	3.314,67	664,74	3.979,41
Sub-Total	6.795,46	1.301,99	8.097,45
TOTAL	11.521,52	2.156,60	13.678,12

Assinatura do Funcionário

Assinatura do Responsável

CC-7 Apuramento de Custos de Bem ou Serviço

CÂMARA MUNICIPAL DE AVEIRO

(designação da autarquia local)

Função: 350 Outras funções económicas
Serviço: 2789 Gestão de Candidaturas POVT

Mês: Dezembro **Ano:** 2011

	Acumulado Até Mês Anterior	Realizado no Mês	Acumulado para Mês Seguinte
Custos Diretos			
Materiais	0,00	0,00	0,00
Mão-de-Obra	412,24	0,00	412,24
Máquinas e Viaturas	0,00	0,00	0,00
Outros Custos Diretos	4.158,02	0,00	4.158,02
Sub-Total	4.570,26	0,00	4.570,26
Custos Indiretos			
Diretos da Função Valor = 9.668,41 Coef. Imputação = 0,00%	2.879,07	0,00	2.879,07
Indiretos da Função Valor = 10.085,46 Coef. Imputação = 0,00%	2.082,22	0,00	2.082,22
Sub-Total	4.961,29	0,00	4.961,29
TOTAL	9.531,55	0,00	9.531,55

Assinatura do Funcionário

Assinatura do Responsável

CC-7 Apuramento de Custos de Bem ou Serviço

CÂMARA MUNICIPAL DE AVEIRO

(designação da autarquia local)

Função: 350 Outras funções económicas

Serviço: 2790 Gestão Candidaturas POPH

Mês: Dezembro **Ano:** 2011

	Acumulado Até Mês Anterior	Realizado no Mês	Acumulado para Mês Seguinte
Custos Diretos			
Materiais	0,00	0,00	0,00
Mão-de-Obra	530,23	52,68	582,91
Máquinas e Viaturas	0,00	0,00	0,00
Outros Custos Diretos	0,00	0,00	0,00
Sub-Total	530,23	52,68	582,91
Custos Indiretos			
Diretos da Função Valor = 9.668,41 Coef. Imputação = 0,41%	407,14	39,28	446,42
Indiretos da Função Valor = 10.085,46 Coef. Imputação = 0,41%	214,78	40,98	255,76
Sub-Total	621,92	80,26	702,18
TOTAL	1.152,15	132,94	1.285,09

Assinatura do Funcionário

Assinatura do Responsável

CC-7 Apuramento de Custos de Bem ou Serviço

CÂMARA MUNICIPAL DE AVEIRO

(designação da autarquia local)

Função: 350 Outras funções económicas
Serviço: 2791 Gestão de Candidaturas PROMAR

Mês: Dezembro **Ano:** 2011

	Acumulado Até Mês Anterior	Realizado no Mês	Acumulado para Mês Seguinte
Custos Diretos			
Materiais	0,00	0,00	0,00
Mão-de-Obra	1.689,20	35,00	1.724,20
Máquinas e Viaturas	0,00	0,00	0,00
Outros Custos Diretos	0,00	0,00	0,00
Sub-Total	1.689,20	35,00	1.724,20
Custos Indiretos			
Diretos da Função Valor = 9.668,41 Coef. Imputação = 0,27%	1.227,36	26,10	1.253,46
Indiretos da Função Valor = 10.085,46 Coef. Imputação = 0,27%	1.632,07	27,22	1.659,29
Sub-Total	2.859,43	53,32	2.912,75
TOTAL	4.548,63	88,32	4.636,95

Assinatura do Funcionário

Assinatura do Responsável

CC-7 Apuramento de Custos de Bem ou Serviço

CÂMARA MUNICIPAL DE AVEIRO

(designação da autarquia local)

Função: 350 Outras funções económicas
Serviço: 2792 Gestão de Candidaturas Programas Europeus

Mês: Dezembro **Ano:** 2011

	Acumulado Até Mês Anterior	Realizado no Mês	Acumulado para Mês Seguinte
Custos Diretos			
Materiais	0,00	0,00	0,00
Mão-de-Obra	5.088,43	166,70	5.255,13
Máquinas e Viaturas	0,00	0,00	0,00
Outros Custos Diretos	0,00	0,00	0,00
Sub-Total	5.088,43	166,70	5.255,13
Custos Indiretos			
Diretos da Função Valor = 9.668,41 Coef. Imputação = 1,29%	3.676,02	124,30	3.800,32
Indiretos da Função Valor = 10.085,46 Coef. Imputação = 1,29%	2.509,54	129,66	2.639,20
Sub-Total	6.185,56	253,96	6.439,52
TOTAL	11.273,99	420,66	11.694,65

Assinatura do Funcionário

Assinatura do Responsável

CC-7 Apuramento de Custos de Bem ou Serviço

CÂMARA MUNICIPAL DE AVEIRO

(designação da autarquia local)

Função: 350 Outras funções económicas

Serviço: 2793 Gestão Candidaturas Programas Nacionais

Mês: Dezembro

Ano: 2011

	Acumulado Até Mês Anterior	Realizado no Mês	Acumulado para Mês Seguinte
Custos Diretos			
Materiais	0,00	0,00	0,00
Mão-de-Obra	3.418,07	251,02	3.669,09
Máquinas e Viaturas	0,00	0,00	0,00
Outros Custos Diretos	0,00	0,00	0,00
Sub-Total	3.418,07	251,02	3.669,09
Custos Indiretos			
Diretos da Função Valor = 9.668,41 Coef. Imputação = 1,94%	2.092,78	187,18	2.279,96
Indiretos da Função Valor = 10.085,46 Coef. Imputação = 1,94%	1.593,41	195,25	1.788,66
Sub-Total	3.686,19	382,43	4.068,62
TOTAL	7.104,26	633,45	7.737,71

Assinatura do Funcionário

Assinatura do Responsável

CC-7 Apuramento de Custos de Bem ou Serviço

CÂMARA MUNICIPAL DE AVEIRO

(designação da autarquia local)

Função: 350 Outras funções económicas

Serviço: 2794 Actividades Inerentes ao Serviço (GDEFE)

Mês: Dezembro

Ano: 2011

	Acumulado Até Mês Anterior	Realizado no Mês	Acumulado para Mês Seguinte
Custos Diretos			
Materiais	0,00	0,00	0,00
Mão-de-Obra	10.577,56	779,65	11.357,21
Máquinas e Viaturas	0,00	0,00	0,00
Outros Custos Diretos	0,00	0,00	0,00
Sub-Total	10.577,56	779,65	11.357,21
Custos Indiretos			
Diretos da Função Valor = 9.668,41 Coef. Imputação = 6,01%	8.046,35	581,36	8.627,71
Indiretos da Função Valor = 10.085,46 Coef. Imputação = 6,01%	5.086,33	606,44	5.692,77
Sub-Total	13.132,68	1.187,80	14.320,48
TOTAL	23.710,24	1.967,45	25.677,69

Assinatura do Funcionário

Assinatura do Responsável

CC-7 Apuramento de Custos de Bem ou Serviço

CÂMARA MUNICIPAL DE AVEIRO

(designação da autarquia local)

Função: 350 Outras funções económicas

Serviço: 2795 AGIR

Mês: Dezembro **Ano:** 2011

	Acumulado Até Mês Anterior	Realizado no Mês	Acumulado para Mês Seguinte
Custos Diretos			
Materiais	0,00	0,00	0,00
Mão-de-Obra	3.652,35	394,02	4.046,37
Máquinas e Viaturas	0,00	0,00	0,00
Outros Custos Diretos	0,00	0,00	0,00
Sub-Total	3.652,35	394,02	4.046,37
Custos Indiretos			
Diretos da Função Valor = 9.668,41 Coef. Imputação = 3,04%	2.655,24	293,81	2.949,05
Indiretos da Função Valor = 10.085,46 Coef. Imputação = 3,04%	2.010,42	306,48	2.316,90
Sub-Total	4.665,66	600,29	5.265,95
TOTAL	8.318,01	994,31	9.312,32

Assinatura do Funcionário

Assinatura do Responsável

CC-7 Apuramento de Custos de Bem ou Serviço

CÂMARA MUNICIPAL DE AVEIRO

(designação da autarquia local)

Função: 350 Outras funções económicas

Serviço: 2802 52-FS-27 - Mota Piaggio 32106 - 121- MO

Mês: Dezembro **Ano:** 2011

	Acumulado Até Mês Anterior	Realizado no Mês	Acumulado para Mês Seguinte
Custos Diretos			
Materiais	0,00	0,00	0,00
Mão-de-Obra	0,00	0,00	0,00
Máquinas e Viaturas	0,00	0,00	0,00
Outros Custos Diretos	0,00	172,64	172,64
Sub-Total	0,00	172,64	172,64
Custos Indiretos			
Diretos da Função Valor = 9.668,41 Coef. Imputação = 1,33%	0,00	128,73	128,73
Indiretos da Função Valor = 10.085,46 Coef. Imputação = 1,33%	0,00	134,28	134,28
Sub-Total	0,00	263,01	263,01
TOTAL	0,00	435,65	435,65

Assinatura do Funcionário

Assinatura do Responsável

CC-7 Apuramento de Custos de Bem ou Serviço

CÂMARA MUNICIPAL DE AVEIRO

(designação da autarquia local)

Função: 350 Outras funções económicas

Serviço: 3129 Ed Agras do Norte - R/C - ggf

Mês: Dezembro **Ano:** 2011

	Acumulado Até Mês Anterior	Realizado no Mês	Acumulado para Mês Seguinte
Custos Diretos			
Materiais	0,00	0,00	0,00
Mão-de-Obra	603,90	0,00	603,90
Máquinas e Viaturas	0,00	0,00	0,00
Outros Custos Diretos	0,00	0,00	0,00
Sub-Total	603,90	0,00	603,90
Custos Indiretos			
Diretos da Função Valor = 9.668,41 Coef. Imputação = 0,00%	263,06	0,00	263,06
Indiretos da Função Valor = 10.085,46 Coef. Imputação = 0,00%	426,91	0,00	426,91
Sub-Total	689,97	0,00	689,97
TOTAL	1.293,87	0,00	1.293,87

Assinatura do Funcionário

Assinatura do Responsável

CC-7 Apuramento de Custos de Bem ou Serviço

CÂMARA MUNICIPAL DE AVEIRO

(designação da autarquia local)

Função: 350 Outras funções económicas

Serviço: 3254 Ed Rua Sra dos Milagres,nº22-1ºP(Vera Cruz)-ggf

Mês: Dezembro

Ano: 2011

	Acumulado Até Mês Anterior	Realizado no Mês	Acumulado para Mês Seguinte
Custos Diretos			
Materiais	0,00	0,00	0,00
Mão-de-Obra	0,00	0,00	0,00
Máquinas e Viaturas	0,00	0,00	0,00
Outros Custos Diretos	90.508,36	0,00	90.508,36
Sub-Total	90.508,36	0,00	90.508,36
Custos Indiretos			
Diretos da Função Valor = 9.668,41 Coef. Imputação = 0,00%	9.526,02	0,00	9.526,02
Indiretos da Função Valor = 10.085,46 Coef. Imputação = 0,00%	20.050,74	0,00	20.050,74
Sub-Total	29.576,76	0,00	29.576,76
TOTAL	120.085,12	0,00	120.085,12

Assinatura do Funcionário

Assinatura do Responsável

CC-7 Apuramento de Custos de Bem ou Serviço

CÂMARA MUNICIPAL DE AVEIRO

(designação da autarquia local)

Função: 350 Outras funções económicas

Serviço: 3255 Ed 15 - fra 2ºE - Ass. Coral Vera Cruz - ggf

Mês: Dezembro

Ano: 2011

	Acumulado Até Mês Anterior	Realizado no Mês	Acumulado para Mês Seguinte
Custos Diretos			
Materiais	0,00	0,00	0,00
Mão-de-Obra	15,18	0,00	15,18
Máquinas e Viaturas	3,34	0,00	3,34
Outros Custos Diretos	23,90	0,00	23,90
Sub-Total	42,42	0,00	42,42
Custos Indiretos			
Diretos da Função Valor = 9.668,41 Coef. Imputação = 0,00%	26,37	0,00	26,37
Indiretos da Função Valor = 10.085,46 Coef. Imputação = 0,00%	14,23	0,00	14,23
Sub-Total	40,60	0,00	40,60
TOTAL	83,02	0,00	83,02

Assinatura do Funcionário

Assinatura do Responsável

CC-7 Apuramento de Custos de Bem ou Serviço

CÂMARA MUNICIPAL DE AVEIRO

(designação da autarquia local)

Função: 350 Outras funções económicas

Serviço: 3256 Ed loja 49 - Santiago (APPACDM) (Glória) - ggf

Mês: Dezembro **Ano:** 2011

	Acumulado Até Mês Anterior	Realizado no Mês	Acumulado para Mês Seguinte
Custos Diretos			
Materiais	0,00	0,00	0,00
Mão-de-Obra	18,94	0,00	18,94
Máquinas e Viaturas	0,00	0,00	0,00
Outros Custos Diretos	0,00	0,00	0,00
Sub-Total	18,94	0,00	18,94
Custos Indiretos			
Diretos da Função Valor = 9.668,41 Coef. Imputação = 0,00%	9,57	0,00	9,57
Indiretos da Função Valor = 10.085,46 Coef. Imputação = 0,00%	2,57	0,00	2,57
Sub-Total	12,14	0,00	12,14
TOTAL	31,08	0,00	31,08

Assinatura do Funcionário

Assinatura do Responsável

CC-7 Apuramento de Custos de Bem ou Serviço

CÂMARA MUNICIPAL DE AVEIRO

(designação da autarquia local)

Função: 350 Outras funções económicas

Serviço: 3320 Ed R.Sra dos Milagres n.º25-2ºdto-fr W(V Cruz)-ggf

Mês: Dezembro

Ano: 2011

	Acumulado Até Mês Anterior	Realizado no Mês	Acumulado para Mês Seguinte
Custos Diretos			
Materiais	0,00	0,00	0,00
Mão-de-Obra	0,00	0,00	0,00
Máquinas e Viaturas	0,00	0,00	0,00
Outros Custos Diretos	0,00	58,20	58,20
Sub-Total	0,00	58,20	58,20
Custos Indiretos			
Diretos da Função Valor = 9.668,41 Coef. Imputação = 0,45%	0,00	43,40	43,40
Indiretos da Função Valor = 10.085,46 Coef. Imputação = 0,45%	0,00	45,27	45,27
Sub-Total	0,00	88,67	88,67
TOTAL	0,00	146,87	146,87

Assinatura do Funcionário

Assinatura do Responsável

CC-7 Apuramento de Custos de Bem ou Serviço

CÂMARA MUNICIPAL DE AVEIRO

(designação da autarquia local)

Função: 350 Outras funções económicas

Serviço: 3354 Loja 12 - 0c A - Rua de Espinho n.º14 (Glória)-ggf

Mês: Dezembro

Ano: 2011

	Acumulado Até Mês Anterior	Realizado no Mês	Acumulado para Mês Seguinte
Custos Diretos			
Materiais	0,00	0,00	0,00
Mão-de-Obra	0,00	0,00	0,00
Máquinas e Viaturas	0,00	0,00	0,00
Outros Custos Diretos	0,00	21,92	21,92
Sub-Total	0,00	21,92	21,92
Custos Indiretos			
Diretos da Função Valor = 9.668,41 Coef. Imputação = 0,17%	0,00	16,35	16,35
Indiretos da Função Valor = 10.085,46 Coef. Imputação = 0,17%	0,00	17,05	17,05
Sub-Total	0,00	33,40	33,40
TOTAL	0,00	55,32	55,32

Assinatura do Funcionário

Assinatura do Responsável

CC-7 Apuramento de Custos de Bem ou Serviço

CÂMARA MUNICIPAL DE AVEIRO

(designação da autarquia local)

Função: 350 Outras funções económicas

Serviço: 3355 Loja 16 -0d - Rua de Espinho n.º14(Glória) - ggf

Mês: Dezembro

Ano: 2011

	Acumulado Até Mês Anterior	Realizado no Mês	Acumulado para Mês Seguinte
Custos Diretos			
Materiais	0,00	0,00	0,00
Mão-de-Obra	0,00	0,00	0,00
Máquinas e Viaturas	0,00	0,00	0,00
Outros Custos Diretos	0,00	23,52	23,52
Sub-Total	0,00	23,52	23,52
Custos Indiretos			
Diretos da Função Valor = 9.668,41 Coef. Imputação = 0,18%	0,00	17,54	17,54
Indiretos da Função Valor = 10.085,46 Coef. Imputação = 0,18%	0,00	18,29	18,29
Sub-Total	0,00	35,83	35,83
TOTAL	0,00	59,35	59,35

Assinatura do Funcionário

Assinatura do Responsável

CC-7 Apuramento de Custos de Bem ou Serviço

CÂMARA MUNICIPAL DE AVEIRO

(designação da autarquia local)

Função: 350 Outras funções económicas
Serviço: 3366 Ed 28 Rua do Viso (Cáritas) (Esgueira)

Mês: Dezembro **Ano:** 2011

	Acumulado Até Mês Anterior	Realizado no Mês	Acumulado para Mês Seguinte
Custos Diretos			
Materiais	0,00	0,00	0,00
Mão-de-Obra	199,15	227,70	426,85
Máquinas e Viaturas	8,72	0,00	8,72
Outros Custos Diretos	0,00	0,00	0,00
Sub-Total	207,87	227,70	435,57
Custos Indiretos			
Diretos da Função Valor = 9.668,41 Coef. Imputação = 1,76%	127,72	169,77	297,49
Indiretos da Função Valor = 10.085,46 Coef. Imputação = 1,76%	49,95	177,13	227,08
Sub-Total	177,67	346,90	524,57
TOTAL	385,54	574,60	960,14

Assinatura do Funcionário

Assinatura do Responsável

CC-7 Apuramento de Custos de Bem ou Serviço

CÂMARA MUNICIPAL DE AVEIRO

(designação da autarquia local)

Função: 430 Diversas não especificadas

Bem: 2558 Tirtife (instalações)

Mês: Dezembro **Ano:** 2011

	Acumulado Até Mês Anterior	Realizado no Mês	Acumulado para Mês Seguinte
Custos Diretos			
Materiais	0,00	0,00	0,00
Mão-de-Obra	474,50	0,00	474,50
Máquinas e Viaturas	142,33	0,00	142,33
Outros Custos Diretos	0,00	0,00	0,00
Sub-Total	616,83	0,00	616,83
Custos Indiretos			
Diretos da Função Valor = 16.573,71 Coef. Imputação = 0,00%	576,18	0,00	576,18
Indiretos da Função Valor = 37.615,08 Coef. Imputação = 0,00%	291,08	0,00	291,08
Sub-Total	867,26	0,00	867,26
TOTAL	1.484,09	0,00	1.484,09

Assinatura do Funcionário

Assinatura do Responsável

CC-7 Apuramento de Custos de Bem ou Serviço

CÂMARA MUNICIPAL DE AVEIRO

(designação da autarquia local)

Função: 430 Diversas não especificadas
Bem: 2559 Ed Convento das Carmelitas (TAF)

Mês: Dezembro **Ano:** 2011

	Acumulado Até Mês Anterior	Realizado no Mês	Acumulado para Mês Seguinte
Custos Diretos			
Materiais	57,15	0,00	57,15
Mão-de-Obra	130,95	0,00	130,95
Máquinas e Viaturas	0,00	0,00	0,00
Outros Custos Diretos	0,00	0,00	0,00
Sub-Total	188,10	0,00	188,10
Custos Indiretos			
Diretos da Função Valor = 16.573,71 Coef. Imputação = 0,00%	155,80	0,00	155,80
Indiretos da Função Valor = 37.615,08 Coef. Imputação = 0,00%	129,81	0,00	129,81
Sub-Total	285,61	0,00	285,61
TOTAL	473,71	0,00	473,71

Assinatura do Funcionário

Assinatura do Responsável

CC-7 Apuramento de Custos de Bem ou Serviço

CÂMARA MUNICIPAL DE AVEIRO

(designação da autarquia local)

Função: 430 Diversas não especificadas

Bem: 2560 Ed Antigo Quartel da GNR

Mês: Dezembro **Ano:** 2011

	Acumulado Até Mês Anterior	Realizado no Mês	Acumulado para Mês Seguinte
Custos Diretos			
Materiais	96,67	0,00	96,67
Mão-de-Obra	340,16	0,00	340,16
Máquinas e Viaturas	5,92	0,00	5,92
Outros Custos Diretos	0,00	0,00	0,00
Sub-Total	442,75	0,00	442,75
Custos Indiretos			
Diretos da Função Valor = 16.573,71 Coef. Imputação = 0,00%	460,96	0,00	460,96
Indiretos da Função Valor = 37.615,08 Coef. Imputação = 0,00%	301,39	0,00	301,39
Sub-Total	762,35	0,00	762,35
TOTAL	1.205,10	0,00	1.205,10

Assinatura do Funcionário

Assinatura do Responsável

CC-7 Apuramento de Custos de Bem ou Serviço

CÂMARA MUNICIPAL DE AVEIRO

(designação da autarquia local)

Função: 430 Diversas não especificadas

Bem: 2561 Ed Governo Civil de Aveiro

Mês: Dezembro **Ano:** 2011

	Acumulado Até Mês Anterior	Realizado no Mês	Acumulado para Mês Seguinte
Custos Diretos			
Materiais	0,81	0,00	0,81
Mão-de-Obra	0,00	0,00	0,00
Máquinas e Viaturas	0,00	0,00	0,00
Outros Custos Diretos	0,00	0,00	0,00
Sub-Total	0,81	0,00	0,81
Custos Indiretos			
Diretos da Função Valor = 16.573,71 Coef. Imputação = 0,00%	0,89	0,00	0,89
Indiretos da Função Valor = 37.615,08 Coef. Imputação = 0,00%	1,28	0,00	1,28
Sub-Total	2,17	0,00	2,17
TOTAL	2,98	0,00	2,98

Assinatura do Funcionário

Assinatura do Responsável

CC-7 Apuramento de Custos de Bem ou Serviço

CÂMARA MUNICIPAL DE AVEIRO

(designação da autarquia local)

Função: 430 Diversas não especificadas

Bem: 2634 Ed Quartel do Carmo - GNR

Mês: Dezembro **Ano:** 2011

	Acumulado Até Mês Anterior	Realizado no Mês	Acumulado para Mês Seguinte
Custos Diretos			
Materiais	43,98	0,00	43,98
Mão-de-Obra	132,21	0,00	132,21
Máquinas e Viaturas	18,09	0,00	18,09
Outros Custos Diretos	0,00	0,00	0,00
Sub-Total	194,28	0,00	194,28
Custos Indiretos			
Diretos da Função Valor = 16.573,71 Coef. Imputação = 0,00%	160,00	0,00	160,00
Indiretos da Função Valor = 37.615,08 Coef. Imputação = 0,00%	135,37	0,00	135,37
Sub-Total	295,37	0,00	295,37
TOTAL	489,65	0,00	489,65

Assinatura do Funcionário

Assinatura do Responsável

CC-7 Apuramento de Custos de Bem ou Serviço

CÂMARA MUNICIPAL DE AVEIRO

(designação da autarquia local)

Função: 430 Diversas não especificadas
Serviço: 0781 Apoio do Município a Particulares

Mês: Dezembro **Ano:** 2011

	Acumulado Até Mês Anterior	Realizado no Mês	Acumulado para Mês Seguinte
Custos Diretos			
Materiais	0,00	0,00	0,00
Mão-de-Obra	685,07	0,00	685,07
Máquinas e Viaturas	62,15	0,00	62,15
Outros Custos Diretos	0,00	0,00	0,00
Sub-Total	747,22	0,00	747,22
Custos Indiretos			
Diretos da Função Valor = 16.573,71 Coef. Imputação = 0,00%	859,33	0,00	859,33
Indiretos da Função Valor = 37.615,08 Coef. Imputação = 0,00%	554,15	0,00	554,15
Sub-Total	1.413,48	0,00	1.413,48
TOTAL	2.160,70	0,00	2.160,70

Assinatura do Funcionário

Assinatura do Responsável

CC-7 Apuramento de Custos de Bem ou Serviço

CÂMARA MUNICIPAL DE AVEIRO

(designação da autarquia local)

Função: 430 Diversas não especificadas
Serviço: 2647 Retroescavadora da Junta de Esgueira

Mês: Dezembro **Ano:** 2011

	Acumulado Até Mês Anterior	Realizado no Mês	Acumulado para Mês Seguinte
Custos Diretos			
Materiais	48,31	0,00	48,31
Mão-de-Obra	0,00	0,00	0,00
Máquinas e Viaturas	0,00	0,00	0,00
Outros Custos Diretos	0,00	0,00	0,00
Sub-Total	48,31	0,00	48,31
Custos Indiretos			
Diretos da Função Valor = 16.573,71 Coef. Imputação = 0,00%	45,33	0,00	45,33
Indiretos da Função Valor = 37.615,08 Coef. Imputação = 0,00%	26,23	0,00	26,23
Sub-Total	71,56	0,00	71,56
TOTAL	119,87	0,00	119,87

Assinatura do Funcionário

Assinatura do Responsável

CC-7 Apuramento de Custos de Bem ou Serviço

CÂMARA MUNICIPAL DE AVEIRO

(designação da autarquia local)

Função: 430 Diversas não especificadas

Serviço: 2651 JF Aradas - cedência de materiais/serviços

Mês: Dezembro

Ano: 2011

	Acumulado Até Mês Anterior	Realizado no Mês	Acumulado para Mês Seguinte
Custos Diretos			
Materiais	4.425,64	557,85	4.983,49
Mão-de-Obra	916,96	0,00	916,96
Máquinas e Viaturas	613,43	0,00	613,43
Outros Custos Diretos	0,00	0,00	0,00
Sub-Total	5.956,03	557,85	6.513,88
Custos Indiretos			
Diretos da Função Valor = 16.573,71 Coef. Imputação = 0,82%	6.284,77	136,28	6.421,05
Indiretos da Função Valor = 37.615,08 Coef. Imputação = 0,82%	2.975,77	309,29	3.285,06
Sub-Total	9.260,54	445,57	9.706,11
TOTAL	15.216,57	1.003,42	16.219,99

Assinatura do Funcionário

Assinatura do Responsável

CC-7 Apuramento de Custos de Bem ou Serviço

CÂMARA MUNICIPAL DE AVEIRO

(designação da autarquia local)

Função: 430 Diversas não especificadas

Serviço: 2652 JF Cacia - cedência de materiais/serviços

Mês: Dezembro

Ano: 2011

	Acumulado Até Mês Anterior	Realizado no Mês	Acumulado para Mês Seguinte
Custos Diretos			
Materiais	1.197,63	1.989,49	3.187,12
Mão-de-Obra	578,69	0,00	578,69
Máquinas e Viaturas	12,22	0,00	12,22
Outros Custos Diretos	0,00	0,00	0,00
Sub-Total	1.788,54	1.989,49	3.778,03
Custos Indiretos			
Diretos da Função Valor = 16.573,71 Coef. Imputação = 2,93%	1.650,23	486,01	2.136,24
Indiretos da Função Valor = 37.615,08 Coef. Imputação = 2,93%	1.225,19	1.103,03	2.328,22
Sub-Total	2.875,42	1.589,04	4.464,46
TOTAL	4.663,96	3.578,53	8.242,49

Assinatura do Funcionário

Assinatura do Responsável

CC-7 Apuramento de Custos de Bem ou Serviço

CÂMARA MUNICIPAL DE AVEIRO

(designação da autarquia local)

Função: 430 Diversas não especificadas
Serviço: 2653 JF Eirol - cedência de materiais/serviços

Mês: Dezembro **Ano:** 2011

	Acumulado Até Mês Anterior	Realizado no Mês	Acumulado para Mês Seguinte
Custos Diretos			
Materiais	3.191,29	0,00	3.191,29
Mão-de-Obra	46,22	0,00	46,22
Máquinas e Viaturas	19,64	0,00	19,64
Outros Custos Diretos	0,00	0,00	0,00
Sub-Total	3.257,15	0,00	3.257,15
Custos Indiretos			
Diretos da Função Valor = 16.573,71 Coef. Imputação = 0,00%	2.838,86	0,00	2.838,86
Indiretos da Função Valor = 37.615,08 Coef. Imputação = 0,00%	2.086,39	0,00	2.086,39
Sub-Total	4.925,25	0,00	4.925,25
TOTAL	8.182,40	0,00	8.182,40

Assinatura do Funcionário

Assinatura do Responsável

CC-7 Apuramento de Custos de Bem ou Serviço

CÂMARA MUNICIPAL DE AVEIRO

(designação da autarquia local)

Função: 430 Diversas não especificadas
Serviço: 2654 JF Eixo - cedência de materiais/serviços

Mês: Dezembro **Ano:** 2011

	Acumulado Até Mês Anterior	Realizado no Mês	Acumulado para Mês Seguinte
Custos Diretos			
Materiais	1.213,91	2.200,24	3.414,15
Mão-de-Obra	107,82	0,00	107,82
Máquinas e Viaturas	3,22	0,00	3,22
Outros Custos Diretos	0,00	0,00	0,00
Sub-Total	1.324,95	2.200,24	3.525,19
Custos Indiretos			
Diretos da Função Valor = 16.573,71 Coef. Imputação = 3,24%	1.358,16	537,49	1.895,65
Indiretos da Função Valor = 37.615,08 Coef. Imputação = 3,24%	882,87	1.219,87	2.102,74
Sub-Total	2.241,03	1.757,36	3.998,39
TOTAL	3.565,98	3.957,60	7.523,58

Assinatura do Funcionário

Assinatura do Responsável

CC-7 Apuramento de Custos de Bem ou Serviço

CÂMARA MUNICIPAL DE AVEIRO

(designação da autarquia local)

Função: 430 Diversas não especificadas

Serviço: 2655 JF Esgueira - cedência de materiais/serviços

Mês: Dezembro **Ano:** 2011

	Acumulado Até Mês Anterior	Realizado no Mês	Acumulado para Mês Seguinte
Custos Diretos			
Materiais	2.150,17	0,00	2.150,17
Mão-de-Obra	492,24	65,36	557,60
Máquinas e Viaturas	47,38	5,52	52,90
Outros Custos Diretos	2.057,04	0,00	2.057,04
Sub-Total	4.746,83	70,88	4.817,71
Custos Indiretos			
Diretos da Função Valor = 16.573,71 Coef. Imputação = 0,10%	4.775,65	17,32	4.792,97
Indiretos da Função Valor = 37.615,08 Coef. Imputação = 0,10%	3.127,32	39,30	3.166,62
Sub-Total	7.902,97	56,62	7.959,59
TOTAL	12.649,80	127,50	12.777,30

Assinatura do Funcionário

Assinatura do Responsável

CC-7 Apuramento de Custos de Bem ou Serviço

CÂMARA MUNICIPAL DE AVEIRO

(designação da autarquia local)

Função: 430 Diversas não especificadas

Serviço: 2656 JF Glória - cedência de materiais/serviços

Mês: Dezembro

Ano: 2011

	Acumulado Até Mês Anterior	Realizado no Mês	Acumulado para Mês Seguinte
Custos Diretos			
Materiais	16,34	0,00	16,34
Mão-de-Obra	1.233,33	76,10	1.309,43
Máquinas e Viaturas	269,27	26,68	295,95
Outros Custos Diretos	0,00	0,00	0,00
Sub-Total	1.518,94	102,78	1.621,72
Custos Indiretos			
Diretos da Função Valor = 16.573,71 Coef. Imputação = 0,15%	1.607,72	25,11	1.632,83
Indiretos da Função Valor = 37.615,08 Coef. Imputação = 0,15%	830,59	56,98	887,57
Sub-Total	2.438,31	82,09	2.520,40
TOTAL	3.957,25	184,87	4.142,12

Assinatura do Funcionário

Assinatura do Responsável

CC-7 Apuramento de Custos de Bem ou Serviço

CÂMARA MUNICIPAL DE AVEIRO

(designação da autarquia local)

Função: 430 Diversas não especificadas

Serviço: 2657 JF Nariz - cedência de materiais/serviços

Mês: Dezembro

Ano: 2011

	Acumulado Até Mês Anterior	Realizado no Mês	Acumulado para Mês Seguinte
Custos Diretos			
Materiais	148,40	0,00	148,40
Mão-de-Obra	40,76	0,00	40,76
Máquinas e Viaturas	13,09	0,00	13,09
Outros Custos Diretos	0,00	0,00	0,00
Sub-Total	202,25	0,00	202,25
Custos Indiretos			
Diretos da Função Valor = 16.573,71 Coef. Imputação = 0,00%	197,03	0,00	197,03
Indiretos da Função Valor = 37.615,08 Coef. Imputação = 0,00%	39,81	0,00	39,81
Sub-Total	236,84	0,00	236,84
TOTAL	439,09	0,00	439,09

Assinatura do Funcionário

Assinatura do Responsável

CC-7 Apuramento de Custos de Bem ou Serviço

CÂMARA MUNICIPAL DE AVEIRO

(designação da autarquia local)

Função: 430 Diversas não especificadas

Serviço: 2658 JF N^a Sr^a Fátima - cedência de materiais/serviços

Mês: Dezembro **Ano:** 2011

	Acumulado Até Mês Anterior	Realizado no Mês	Acumulado para Mês Seguinte
Custos Diretos			
Materiais	8.045,74	0,00	8.045,74
Mão-de-Obra	267,49	0,00	267,49
Máquinas e Viaturas	100,04	0,00	100,04
Outros Custos Diretos	0,00	0,00	0,00
Sub-Total	8.413,27	0,00	8.413,27
Custos Indiretos			
Diretos da Função Valor = 16.573,71 Coef. Imputação = 0,00%	7.192,62	0,00	7.192,62
Indiretos da Função Valor = 37.615,08 Coef. Imputação = 0,00%	5.507,61	0,00	5.507,61
Sub-Total	12.700,23	0,00	12.700,23
TOTAL	21.113,50	0,00	21.113,50

Assinatura do Funcionário

Assinatura do Responsável

CC-7 Apuramento de Custos de Bem ou Serviço

CÂMARA MUNICIPAL DE AVEIRO

(designação da autarquia local)

Função: 430 Diversas não especificadas

Serviço: 2659 JF Oliveirinha - cedência de materiais/serviços

Mês: Dezembro

Ano: 2011

	Acumulado Até Mês Anterior	Realizado no Mês	Acumulado para Mês Seguinte
Custos Diretos			
Materiais	2.237,57	803,79	3.041,36
Mão-de-Obra	2.127,68	32,17	2.159,85
Máquinas e Viaturas	423,48	5,02	428,50
Outros Custos Diretos	0,00	0,00	0,00
Sub-Total	4.788,73	840,98	5.629,71
Custos Indiretos			
Diretos da Função Valor = 16.573,71 Coef. Imputação = 1,24%	4.893,06	205,44	5.098,50
Indiretos da Função Valor = 37.615,08 Coef. Imputação = 1,24%	2.506,83	466,26	2.973,09
Sub-Total	7.399,89	671,70	8.071,59
TOTAL	12.188,62	1.512,68	13.701,30

Assinatura do Funcionário

Assinatura do Responsável

CC-7 Apuramento de Custos de Bem ou Serviço

CÂMARA MUNICIPAL DE AVEIRO

(designação da autarquia local)

Função: 430 Diversas não especificadas

Serviço: 2660 JF Requeixo - cedência de materiais/serviços

Mês: Dezembro

Ano: 2011

	Acumulado Até Mês Anterior	Realizado no Mês	Acumulado para Mês Seguinte
Custos Diretos			
Materiais	2.768,15	0,00	2.768,15
Mão-de-Obra	532,79	0,00	532,79
Máquinas e Viaturas	270,17	0,00	270,17
Outros Custos Diretos	68,23	0,00	68,23
Sub-Total	3.639,34	0,00	3.639,34
Custos Indiretos			
Diretos da Função Valor = 16.573,71 Coef. Imputação = 0,00%	4.021,24	0,00	4.021,24
Indiretos da Função Valor = 37.615,08 Coef. Imputação = 0,00%	1.943,75	0,00	1.943,75
Sub-Total	5.964,99	0,00	5.964,99
TOTAL	9.604,33	0,00	9.604,33

Assinatura do Funcionário

Assinatura do Responsável

CC-7 Apuramento de Custos de Bem ou Serviço

CÂMARA MUNICIPAL DE AVEIRO

(designação da autarquia local)

Função: 430 Diversas não especificadas

Serviço: 2661 JF S. Bernardo - cedência de materiais/serviços

Mês: Dezembro

Ano: 2011

	Acumulado Até Mês Anterior	Realizado no Mês	Acumulado para Mês Seguinte
Custos Diretos			
Materiais	203,55	301,83	505,38
Mão-de-Obra	102,60	1.145,41	1.248,01
Máquinas e Viaturas	10,87	263,34	274,21
Outros Custos Diretos	0,00	0,00	0,00
Sub-Total	317,02	1.710,58	2.027,60
Custos Indiretos			
Diretos da Função Valor = 16.573,71 Coef. Imputação = 2,52%	316,85	417,87	734,72
Indiretos da Função Valor = 37.615,08 Coef. Imputação = 2,52%	236,23	948,39	1.184,62
Sub-Total	553,08	1.366,26	1.919,34
TOTAL	870,10	3.076,84	3.946,94

Assinatura do Funcionário

Assinatura do Responsável

CC-7 Apuramento de Custos de Bem ou Serviço

CÂMARA MUNICIPAL DE AVEIRO

(designação da autarquia local)

Função: 430 Diversas não especificadas

Serviço: 2662 JF Santa Joana - cedência de materiais/serviços

Mês: Dezembro

Ano: 2011

	Acumulado Até Mês Anterior	Realizado no Mês	Acumulado para Mês Seguinte
Custos Diretos			
Materiais	4.822,79	63,90	4.886,69
Mão-de-Obra	463,55	94,92	558,47
Máquinas e Viaturas	61,51	12,66	74,17
Outros Custos Diretos	700,00	0,00	700,00
Sub-Total	6.047,85	171,48	6.219,33
Custos Indiretos			
Diretos da Função Valor = 16.573,71 Coef. Imputação = 0,25%	6.722,25	41,89	6.764,14
Indiretos da Função Valor = 37.615,08 Coef. Imputação = 0,25%	3.393,85	95,07	3.488,92
Sub-Total	10.116,10	136,96	10.253,06
TOTAL	16.163,95	308,44	16.472,39

Assinatura do Funcionário

Assinatura do Responsável

CC-7 Apuramento de Custos de Bem ou Serviço

CÂMARA MUNICIPAL DE AVEIRO

(designação da autarquia local)

Função: 430 Diversas não especificadas

Serviço: 2663 JF S. Jacinto - cedência de materiais/serviços

Mês: Dezembro

Ano: 2011

	Acumulado Até Mês Anterior	Realizado no Mês	Acumulado para Mês Seguinte
Custos Diretos			
Materiais	11,10	0,00	11,10
Mão-de-Obra	997,04	0,00	997,04
Máquinas e Viaturas	412,26	0,00	412,26
Outros Custos Diretos	0,00	0,00	0,00
Sub-Total	1.420,40	0,00	1.420,40
Custos Indiretos			
Diretos da Função Valor = 16.573,71 Coef. Imputação = 0,00%	1.691,06	0,00	1.691,06
Indiretos da Função Valor = 37.615,08 Coef. Imputação = 0,00%	1.687,30	0,00	1.687,30
Sub-Total	3.378,36	0,00	3.378,36
TOTAL	4.798,76	0,00	4.798,76

Assinatura do Funcionário

Assinatura do Responsável

CC-7 Apuramento de Custos de Bem ou Serviço

CÂMARA MUNICIPAL DE AVEIRO

(designação da autarquia local)

Função: 430 Diversas não especificadas

Serviço: 2664 JF Vera Cruz - cedência de materiais/serviços

Mês: Dezembro

Ano: 2011

	Acumulado Até Mês Anterior	Realizado no Mês	Acumulado para Mês Seguinte
Custos Diretos			
Materiais	465,21	0,00	465,21
Mão-de-Obra	1.138,30	501,72	1.640,02
Máquinas e Viaturas	51,92	9,32	61,24
Outros Custos Diretos	0,00	0,00	0,00
Sub-Total	1.655,43	511,04	2.166,47
Custos Indiretos			
Diretos da Função Valor = 16.573,71 Coef. Imputação = 0,75%	1.687,63	124,84	1.812,47
Indiretos da Função Valor = 37.615,08 Coef. Imputação = 0,75%	1.304,88	283,33	1.588,21
Sub-Total	2.992,51	408,17	3.400,68
TOTAL	4.647,94	919,21	5.567,15

Assinatura do Funcionário

Assinatura do Responsável

CC-7 Apuramento de Custos de Bem ou Serviço

CÂMARA MUNICIPAL DE AVEIRO

(designação da autarquia local)

Função: 430 Diversas não especificadas

Serviço: 2665 Oficina de Mecânica

Mês: Dezembro **Ano:** 2011

	Acumulado Até Mês Anterior	Realizado no Mês	Acumulado para Mês Seguinte
Custos Diretos			
Materiais	1.386,55	426,12	1.812,67
Mão-de-Obra	6.259,70	523,36	6.783,06
Máquinas e Viaturas	1.042,45	104,06	1.146,51
Outros Custos Diretos	163,61	125,25	288,86
Sub-Total	8.852,31	1.178,79	10.031,10
Custos Indiretos			
Diretos da Função Valor = 16.573,71 Coef. Imputação = 1,74%	9.401,93	287,96	9.689,89
Indiretos da Função Valor = 37.615,08 Coef. Imputação = 1,74%	5.089,72	653,55	5.743,27
Sub-Total	14.491,65	941,51	15.433,16
TOTAL	23.343,96	2.120,30	25.464,26

Assinatura do Funcionário

Assinatura do Responsável

CC-7 Apuramento de Custos de Bem ou Serviço

CÂMARA MUNICIPAL DE AVEIRO

(designação da autarquia local)

Função: 430 Diversas não especificadas

Serviço: 2666 Oficina de Serralharia

Mês: Dezembro **Ano:** 2011

	Acumulado Até Mês Anterior	Realizado no Mês	Acumulado para Mês Seguinte
Custos Diretos			
Materiais	1.589,87	47,18	1.637,05
Mão-de-Obra	692,10	15,65	707,75
Máquinas e Viaturas	0,00	0,00	0,00
Outros Custos Diretos	2,60	0,00	2,60
Sub-Total	2.284,57	62,83	2.347,40
Custos Indiretos			
Diretos da Função Valor = 16.573,71 Coef. Imputação = 0,09%	2.521,00	15,35	2.536,35
Indiretos da Função Valor = 37.615,08 Coef. Imputação = 0,09%	1.425,28	34,83	1.460,11
Sub-Total	3.946,28	50,18	3.996,46
TOTAL	6.230,85	113,01	6.343,86

Assinatura do Funcionário

Assinatura do Responsável

CC-7 Apuramento de Custos de Bem ou Serviço

CÂMARA MUNICIPAL DE AVEIRO

(designação da autarquia local)

Função: 430 Diversas não especificadas

Serviço: 2667 Oficina de Electricidade

Mês: Dezembro **Ano:** 2011

	Acumulado Até Mês Anterior	Realizado no Mês	Acumulado para Mês Seguinte
Custos Diretos			
Materiais	641,41	13,02	654,43
Mão-de-Obra	82,71	13,85	96,56
Máquinas e Viaturas	0,00	0,00	0,00
Outros Custos Diretos	11,30	0,00	11,30
Sub-Total	735,42	26,87	762,29
Custos Indiretos			
Diretos da Função Valor = 16.573,71 Coef. Imputação = 0,04%	671,80	6,56	678,36
Indiretos da Função Valor = 37.615,08 Coef. Imputação = 0,04%	177,60	14,90	192,50
Sub-Total	849,40	21,46	870,86
TOTAL	1.584,82	48,33	1.633,15

Assinatura do Funcionário

Assinatura do Responsável

CC-7 Apuramento de Custos de Bem ou Serviço

CÂMARA MUNICIPAL DE AVEIRO

(designação da autarquia local)

Função: 430 Diversas não especificadas

Serviço: 2668 Oficina de Pintura

Mês: Dezembro **Ano:** 2011

	Acumulado Até Mês Anterior	Realizado no Mês	Acumulado para Mês Seguinte
Custos Diretos			
Materiais	159,59	3,49	163,08
Mão-de-Obra	1.200,57	25,59	1.226,16
Máquinas e Viaturas	0,00	0,00	0,00
Outros Custos Diretos	0,00	0,00	0,00
Sub-Total	1.360,16	29,08	1.389,24
Custos Indiretos			
Diretos da Função Valor = 16.573,71 Coef. Imputação = 0,04%	1.537,89	7,10	1.544,99
Indiretos da Função Valor = 37.615,08 Coef. Imputação = 0,04%	551,89	16,12	568,01
Sub-Total	2.089,78	23,22	2.113,00
TOTAL	3.449,94	52,30	3.502,24

Assinatura do Funcionário

Assinatura do Responsável

CC-7 Apuramento de Custos de Bem ou Serviço

CÂMARA MUNICIPAL DE AVEIRO

(designação da autarquia local)

Função: 430 Diversas não especificadas

Serviço: 2669 Oficina de Sinalização Vertical e Horizontal

Mês: Dezembro

Ano: 2011

	Acumulado Até Mês Anterior	Realizado no Mês	Acumulado para Mês Seguinte
Custos Diretos			
Materiais	758,01	105,46	863,47
Mão-de-Obra	980,93	196,26	1.177,19
Máquinas e Viaturas	6,44	0,00	6,44
Outros Custos Diretos	9,01	13,34	22,35
Sub-Total	1.754,39	315,06	2.069,45
Custos Indiretos			
Diretos da Função Valor = 16.573,71 Coef. Imputação = 0,46%	1.850,42	76,97	1.927,39
Indiretos da Função Valor = 37.615,08 Coef. Imputação = 0,46%	869,84	174,68	1.044,52
Sub-Total	2.720,26	251,65	2.971,91
TOTAL	4.474,65	566,71	5.041,36

Assinatura do Funcionário

Assinatura do Responsável

CC-7 Apuramento de Custos de Bem ou Serviço

CÂMARA MUNICIPAL DE AVEIRO

(designação da autarquia local)

Função: 430 Diversas não especificadas

Serviço: 2670 Oficina de Carpintaria

Mês: Dezembro **Ano:** 2011

	Acumulado Até Mês Anterior	Realizado no Mês	Acumulado para Mês Seguinte
Custos Diretos			
Materiais	489,66	161,41	651,07
Mão-de-Obra	1.515,24	0,00	1.515,24
Máquinas e Viaturas	78,54	0,00	78,54
Outros Custos Diretos	30,79	102,61	133,40
Sub-Total	2.114,23	264,02	2.378,25
Custos Indiretos			
Diretos da Função Valor = 16.573,71 Coef. Imputação = 0,39%	2.523,79	64,50	2.588,29
Indiretos da Função Valor = 37.615,08 Coef. Imputação = 0,39%	953,98	146,38	1.100,36
Sub-Total	3.477,77	210,88	3.688,65
TOTAL	5.592,00	474,90	6.066,90

Assinatura do Funcionário

Assinatura do Responsável

CC-7 Apuramento de Custos de Bem ou Serviço

CÂMARA MUNICIPAL DE AVEIRO

(designação da autarquia local)

Função: 430 Diversas não especificadas

Serviço: 2671 Oficina de Jardins

Mês: Dezembro **Ano:** 2011

	Acumulado Até Mês Anterior	Realizado no Mês	Acumulado para Mês Seguinte
Custos Diretos			
Materiais	1.340,00	-150,25	1.189,75
Mão-de-Obra	812,48	32,22	844,70
Máquinas e Viaturas	1,53	0,00	1,53
Outros Custos Diretos	0,00	0,00	0,00
Sub-Total	2.154,01	-118,03	2.035,98
Custos Indiretos			
Diretos da Função Valor = 16.573,71 Coef. Imputação = -0,17%	2.344,92	-28,83	2.316,09
Indiretos da Função Valor = 37.615,08 Coef. Imputação = -0,17%	1.466,10	-65,44	1.400,66
Sub-Total	3.811,02	-94,27	3.716,75
TOTAL	5.965,03	-212,30	5.752,73

Assinatura do Funcionário

Assinatura do Responsável

CC-7 Apuramento de Custos de Bem ou Serviço

CÂMARA MUNICIPAL DE AVEIRO

(designação da autarquia local)

Função: 430 Diversas não especificadas
Serviço: 2672 Oficina de Higiene e Limpeza

Mês: Dezembro **Ano:** 2011

	Acumulado Até Mês Anterior	Realizado no Mês	Acumulado para Mês Seguinte
Custos Diretos			
Materiais	727,54	53,65	781,19
Mão-de-Obra	149,54	0,00	149,54
Máquinas e Viaturas	0,00	0,00	0,00
Outros Custos Diretos	0,00	0,00	0,00
Sub-Total	877,08	53,65	930,73
Custos Indiretos			
Diretos da Função Valor = 16.573,71 Coef. Imputação = 0,08%	905,30	13,11	918,41
Indiretos da Função Valor = 37.615,08 Coef. Imputação = 0,08%	480,93	29,75	510,68
Sub-Total	1.386,23	42,86	1.429,09
TOTAL	2.263,31	96,51	2.359,82

Assinatura do Funcionário

Assinatura do Responsável

CC-7 Apuramento de Custos de Bem ou Serviço

CÂMARA MUNICIPAL DE AVEIRO

(designação da autarquia local)

Função: 430 Diversas não especificadas

Serviço: 2673 Oficina de Construção Civil

Mês: Dezembro **Ano:** 2011

	Acumulado Até Mês Anterior	Realizado no Mês	Acumulado para Mês Seguinte
Custos Diretos			
Materiais	883,22	19,87	903,09
Mão-de-Obra	5.726,97	424,07	6.151,04
Máquinas e Viaturas	438,94	0,00	438,94
Outros Custos Diretos	0,00	202,95	202,95
Sub-Total	7.049,13	646,89	7.696,02
Custos Indiretos			
Diretos da Função Valor = 16.573,71 Coef. Imputação = 0,95%	7.309,15	158,03	7.467,18
Indiretos da Função Valor = 37.615,08 Coef. Imputação = 0,95%	2.095,61	358,65	2.454,26
Sub-Total	9.404,76	516,68	9.921,44
TOTAL	16.453,89	1.163,57	17.617,46

Assinatura do Funcionário

Assinatura do Responsável

CC-7 Apuramento de Custos de Bem ou Serviço

CÂMARA MUNICIPAL DE AVEIRO

(designação da autarquia local)

Função: 430 Diversas não especificadas
Serviço: 2674 Oficina de Vias e Comunicação

Mês: Dezembro **Ano:** 2011

	Acumulado Até Mês Anterior	Realizado no Mês	Acumulado para Mês Seguinte
Custos Diretos			
Materiais	172,62	0,00	172,62
Mão-de-Obra	2.134,35	0,00	2.134,35
Máquinas e Viaturas	118,08	0,00	118,08
Outros Custos Diretos	0,00	0,00	0,00
Sub-Total	2.425,05	0,00	2.425,05
Custos Indiretos			
Diretos da Função Valor = 16.573,71 Coef. Imputação = 0,00%	2.376,76	0,00	2.376,76
Indiretos da Função Valor = 37.615,08 Coef. Imputação = 0,00%	1.220,27	0,00	1.220,27
Sub-Total	3.597,03	0,00	3.597,03
TOTAL	6.022,08	0,00	6.022,08

Assinatura do Funcionário

Assinatura do Responsável

CC-7 Apuramento de Custos de Bem ou Serviço

CÂMARA MUNICIPAL DE AVEIRO

(designação da autarquia local)

Função: 430 Diversas não especificadas

Serviço: 2675 Oficina de Canalização

Mês: Dezembro

Ano: 2011

	Acumulado Até Mês Anterior	Realizado no Mês	Acumulado para Mês Seguinte
Custos Diretos			
Materiais	34,20	1,74	35,94
Mão-de-Obra	26,01	0,00	26,01
Máquinas e Viaturas	0,00	0,00	0,00
Outros Custos Diretos	0,00	0,00	0,00
Sub-Total	60,21	1,74	61,95
Custos Indiretos			
Diretos da Função Valor = 16.573,71 Coef. Imputação = 0,00%	61,77	0,43	62,20
Indiretos da Função Valor = 37.615,08 Coef. Imputação = 0,00%	37,31	0,96	38,27
Sub-Total	99,08	1,39	100,47
TOTAL	159,29	3,13	162,42

Assinatura do Funcionário

Assinatura do Responsável

CC-7 Apuramento de Custos de Bem ou Serviço

CÂMARA MUNICIPAL DE AVEIRO

(designação da autarquia local)

Função: 430 Diversas não especificadas
Serviço: 2676 Sector de Apoio a Festividades

Mês: Dezembro **Ano:** 2011

	Acumulado Até Mês Anterior	Realizado no Mês	Acumulado para Mês Seguinte
Custos Diretos			
Materiais	51,78	0,00	51,78
Mão-de-Obra	1.430,30	79,40	1.509,70
Máquinas e Viaturas	6,55	0,00	6,55
Outros Custos Diretos	64,39	8,73	73,12
Sub-Total	1.553,02	88,13	1.641,15
Custos Indiretos			
Diretos da Função Valor = 16.573,71 Coef. Imputação = 0,13%	1.769,27	21,53	1.790,80
Indiretos da Função Valor = 37.615,08 Coef. Imputação = 0,13%	1.658,98	48,86	1.707,84
Sub-Total	3.428,25	70,39	3.498,64
TOTAL	4.981,27	158,52	5.139,79

Assinatura do Funcionário

Assinatura do Responsável

CC-7 Apuramento de Custos de Bem ou Serviço

CÂMARA MUNICIPAL DE AVEIRO

(designação da autarquia local)

Função: 430 Diversas não especificadas

Serviço: 2677 DIAP de Aveiro

Mês: Dezembro **Ano:** 2011

	Acumulado Até Mês Anterior	Realizado no Mês	Acumulado para Mês Seguinte
Custos Diretos			
Materiais	45,00	0,00	45,00
Mão-de-Obra	470,26	0,00	470,26
Máquinas e Viaturas	135,31	0,00	135,31
Outros Custos Diretos	0,00	0,00	0,00
Sub-Total	650,57	0,00	650,57
Custos Indiretos			
Diretos da Função Valor = 16.573,71 Coef. Imputação = 0,00%	646,03	0,00	646,03
Indiretos da Função Valor = 37.615,08 Coef. Imputação = 0,00%	128,18	0,00	128,18
Sub-Total	774,21	0,00	774,21
TOTAL	1.424,78	0,00	1.424,78

Assinatura do Funcionário

Assinatura do Responsável

CC-7 Apuramento de Custos de Bem ou Serviço

CÂMARA MUNICIPAL DE AVEIRO

(designação da autarquia local)

Função: 430 Diversas não especificadas
Serviço: 2678 Núcleo de Arquitectos de Aveiro

Mês: Dezembro **Ano:** 2011

	Acumulado Até Mês Anterior	Realizado no Mês	Acumulado para Mês Seguinte
Custos Diretos			
Materiais	0,00	0,00	0,00
Mão-de-Obra	143,81	0,00	143,81
Máquinas e Viaturas	52,37	0,00	52,37
Outros Custos Diretos	0,00	0,00	0,00
Sub-Total	196,18	0,00	196,18
Custos Indiretos			
Diretos da Função Valor = 16.573,71 Coef. Imputação = 0,00%	179,88	0,00	179,88
Indiretos da Função Valor = 37.615,08 Coef. Imputação = 0,00%	87,84	0,00	87,84
Sub-Total	267,72	0,00	267,72
TOTAL	463,90	0,00	463,90

Assinatura do Funcionário

Assinatura do Responsável

CC-7 Apuramento de Custos de Bem ou Serviço

CÂMARA MUNICIPAL DE AVEIRO

(designação da autarquia local)

Função: 430 Diversas não especificadas
Serviço: 2685 Demolição de Edifícios e Serviços Inerentes

Mês: Dezembro **Ano:** 2011

	Acumulado Até Mês Anterior	Realizado no Mês	Acumulado para Mês Seguinte
Custos Diretos			
Materiais	0,00	0,00	0,00
Mão-de-Obra	5.109,53	564,00	5.673,53
Máquinas e Viaturas	4.783,28	319,52	5.102,80
Outros Custos Diretos	0,00	49.959,36	49.959,36
Sub-Total	9.892,81	50.842,88	60.735,69
Custos Indiretos			
Diretos da Função Valor = 16.573,71 Coef. Imputação = 74,94%	10.531,54	12.420,33	22.951,87
Indiretos da Função Valor = 37.615,08 Coef. Imputação = 74,94%	5.131,10	28.188,72	33.319,82
Sub-Total	15.662,64	40.609,05	56.271,69
TOTAL	25.555,45	91.451,93	117.007,38

Assinatura do Funcionário

Assinatura do Responsável

CC-7 Apuramento de Custos de Bem ou Serviço

CÂMARA MUNICIPAL DE AVEIRO

(designação da autarquia local)

Função: 430 Diversas não especificadas
Serviço: 2696 Palco Aba 5.4x4.2 S/INV. - 409

Mês: Dezembro **Ano:** 2011

	Acumulado Até Mês Anterior	Realizado no Mês	Acumulado para Mês Seguinte
Custos Diretos			
Materiais	0,00	0,00	0,00
Mão-de-Obra	0,00	0,00	0,00
Máquinas e Viaturas	0,00	0,00	0,00
Outros Custos Diretos	153,75	0,00	153,75
Sub-Total	153,75	0,00	153,75
Custos Indiretos			
Diretos da Função Valor = 16.573,71 Coef. Imputação = 0,00%	169,26	0,00	169,26
Indiretos da Função Valor = 37.615,08 Coef. Imputação = 0,00%	242,87	0,00	242,87
Sub-Total	412,13	0,00	412,13
TOTAL	565,88	0,00	565,88

Assinatura do Funcionário

Assinatura do Responsável

CC-7 Apuramento de Custos de Bem ou Serviço

CÂMARA MUNICIPAL DE AVEIRO

(designação da autarquia local)

Função: 430 Diversas não especificadas

Serviço: 2797 50-FS-96 - Mota Piaggio 32114 - 101 - MO

Mês: Dezembro **Ano:** 2011

	Acumulado Até Mês Anterior	Realizado no Mês	Acumulado para Mês Seguinte
Custos Diretos			
Materiais	0,00	0,00	0,00
Mão-de-Obra	137,56	0,00	137,56
Máquinas e Viaturas	0,00	0,00	0,00
Outros Custos Diretos	0,00	0,00	0,00
Sub-Total	137,56	0,00	137,56
Custos Indiretos			
Diretos da Função Valor = 16.573,71 Coef. Imputação = 0,00%	120,94	0,00	120,94
Indiretos da Função Valor = 37.615,08 Coef. Imputação = 0,00%	26,64	0,00	26,64
Sub-Total	147,58	0,00	147,58
TOTAL	285,14	0,00	285,14

Assinatura do Funcionário

Assinatura do Responsável

CC-7 Apuramento de Custos de Bem ou Serviço

CÂMARA MUNICIPAL DE AVEIRO

(designação da autarquia local)

Função: 430 Diversas não especificadas

Serviço: 2798 62-06-MQ - Ford 32113 - 104 - MO

Mês: Dezembro

Ano: 2011

	Acumulado Até Mês Anterior	Realizado no Mês	Acumulado para Mês Seguinte
Custos Diretos			
Materiais	0,00	0,00	0,00
Mão-de-Obra	169,16	124,17	293,33
Máquinas e Viaturas	0,00	1,92	1,92
Outros Custos Diretos	0,00	0,00	0,00
Sub-Total	169,16	126,09	295,25
Custos Indiretos			
Diretos da Função Valor = 16.573,71 Coef. Imputação = 0,19%	226,54	30,80	257,34
Indiretos da Função Valor = 37.615,08 Coef. Imputação = 0,19%	192,80	69,91	262,71
Sub-Total	419,34	100,71	520,05
TOTAL	588,50	226,80	815,30

Assinatura do Funcionário

Assinatura do Responsável

CC-7 Apuramento de Custos de Bem ou Serviço

CÂMARA MUNICIPAL DE AVEIRO

(designação da autarquia local)

Função: 430 Diversas não especificadas
Serviço: 2799 91-08-NE - Ford 32112 - 109 - MO

Mês: Dezembro **Ano:** 2011

	Acumulado Até Mês Anterior	Realizado no Mês	Acumulado para Mês Seguinte
Custos Diretos			
Materiais	0,00	0,00	0,00
Mão-de-Obra	112,15	0,00	112,15
Máquinas e Viaturas	0,00	0,00	0,00
Outros Custos Diretos	0,00	0,00	0,00
Sub-Total	112,15	0,00	112,15
Custos Indiretos			
Diretos da Função Valor = 16.573,71 Coef. Imputação = 0,00%	128,46	0,00	128,46
Indiretos da Função Valor = 37.615,08 Coef. Imputação = 0,00%	86,06	0,00	86,06
Sub-Total	214,52	0,00	214,52
TOTAL	326,67	0,00	326,67

Assinatura do Funcionário

Assinatura do Responsável

CC-7 Apuramento de Custos de Bem ou Serviço

CÂMARA MUNICIPAL DE AVEIRO

(designação da autarquia local)

Função: 430 Diversas não especificadas

Serviço: 2800 20-GV-34 - Honda 32111 - 110 - MO

Mês: Dezembro **Ano:** 2011

	Acumulado Até Mês Anterior	Realizado no Mês	Acumulado para Mês Seguinte
Custos Diretos			
Materiais	0,00	0,00	0,00
Mão-de-Obra	206,33	0,00	206,33
Máquinas e Viaturas	0,00	0,00	0,00
Outros Custos Diretos	0,00	0,00	0,00
Sub-Total	206,33	0,00	206,33
Custos Indiretos			
Diretos da Função Valor = 16.573,71 Coef. Imputação = 0,00%	191,65	0,00	191,65
Indiretos da Função Valor = 37.615,08 Coef. Imputação = 0,00%	94,82	0,00	94,82
Sub-Total	286,47	0,00	286,47
TOTAL	492,80	0,00	492,80

Assinatura do Funcionário

Assinatura do Responsável

CC-7 Apuramento de Custos de Bem ou Serviço

CÂMARA MUNICIPAL DE AVEIRO

(designação da autarquia local)

Função: 430 Diversas não especificadas

Serviço: 2803 73-GT-80 - Honda 32193 - 122 - MO

Mês: Dezembro

Ano: 2011

	Acumulado Até Mês Anterior	Realizado no Mês	Acumulado para Mês Seguinte
Custos Diretos			
Materiais	0,00	0,00	0,00
Mão-de-Obra	55,46	0,00	55,46
Máquinas e Viaturas	1,98	0,00	1,98
Outros Custos Diretos	0,00	0,00	0,00
Sub-Total	57,44	0,00	57,44
Custos Indiretos			
Diretos da Função Valor = 16.573,71 Coef. Imputação = 0,00%	46,04	0,00	46,04
Indiretos da Função Valor = 37.615,08 Coef. Imputação = 0,00%	46,78	0,00	46,78
Sub-Total	92,82	0,00	92,82
TOTAL	150,26	0,00	150,26

Assinatura do Funcionário

Assinatura do Responsável

CC-7 Apuramento de Custos de Bem ou Serviço

CÂMARA MUNICIPAL DE AVEIRO

(designação da autarquia local)

Função: 430 Diversas não especificadas

Serviço: 2804 73-GT-86 - Honda 32104 - 128 - MO

Mês: Dezembro

Ano: 2011

	Acumulado Até Mês Anterior	Realizado no Mês	Acumulado para Mês Seguinte
Custos Diretos			
Materiais	0,00	0,00	0,00
Mão-de-Obra	210,93	0,00	210,93
Máquinas e Viaturas	0,00	0,00	0,00
Outros Custos Diretos	0,00	0,00	0,00
Sub-Total	210,93	0,00	210,93
Custos Indiretos			
Diretos da Função Valor = 16.573,71 Coef. Imputação = 0,00%	251,12	0,00	251,12
Indiretos da Função Valor = 37.615,08 Coef. Imputação = 0,00%	68,77	0,00	68,77
Sub-Total	319,89	0,00	319,89
TOTAL	530,82	0,00	530,82

Assinatura do Funcionário

Assinatura do Responsável

CC-7 Apuramento de Custos de Bem ou Serviço

CÂMARA MUNICIPAL DE AVEIRO

(designação da autarquia local)

Função: 430 Diversas não especificadas

Serviço: 2805 73-GT-88 - Honda 32103 - 129 - MO

Mês: Dezembro **Ano:** 2011

	Acumulado Até Mês Anterior	Realizado no Mês	Acumulado para Mês Seguinte
Custos Diretos			
Materiais	0,00	0,00	0,00
Mão-de-Obra	45,85	142,15	188,00
Máquinas e Viaturas	0,00	0,00	0,00
Outros Custos Diretos	0,00	0,00	0,00
Sub-Total	45,85	142,15	188,00
Custos Indiretos			
Diretos da Função Valor = 16.573,71 Coef. Imputação = 0,21%	39,35	34,73	74,08
Indiretos da Função Valor = 37.615,08 Coef. Imputação = 0,21%	9,03	78,81	87,84
Sub-Total	48,38	113,54	161,92
TOTAL	94,23	255,69	349,92

Assinatura do Funcionário

Assinatura do Responsável

CC-7 Apuramento de Custos de Bem ou Serviço

CÂMARA MUNICIPAL DE AVEIRO

(designação da autarquia local)

Função: 430 Diversas não especificadas
Serviço: 2807 61-83-MQ - Ford 32101 - 140 - MO

Mês: Dezembro **Ano:** 2011

	Acumulado Até Mês Anterior	Realizado no Mês	Acumulado para Mês Seguinte
Custos Diretos			
Materiais	0,00	0,00	0,00
Mão-de-Obra	462,84	8,18	471,02
Máquinas e Viaturas	0,00	1,92	1,92
Outros Custos Diretos	0,00	0,00	0,00
Sub-Total	462,84	10,10	472,94
Custos Indiretos			
Diretos da Função Valor = 16.573,71 Coef. Imputação = 0,01%	620,31	2,47	622,78
Indiretos da Função Valor = 37.615,08 Coef. Imputação = 0,01%	725,67	5,60	731,27
Sub-Total	1.345,98	8,07	1.354,05
TOTAL	1.808,82	18,17	1.826,99

Assinatura do Funcionário

Assinatura do Responsável

CC-7 Apuramento de Custos de Bem ou Serviço

CÂMARA MUNICIPAL DE AVEIRO

(designação da autarquia local)

Função: 430 Diversas não especificadas

Serviço: 2808 84-25-PT - Toyota 32099 - 152 - MO

Mês: Dezembro

Ano: 2011

	Acumulado Até Mês Anterior	Realizado no Mês	Acumulado para Mês Seguinte
Custos Diretos			
Materiais	0,00	0,00	0,00
Mão-de-Obra	143,24	9,44	152,68
Máquinas e Viaturas	0,00	0,00	0,00
Outros Custos Diretos	0,00	0,00	0,00
Sub-Total	143,24	9,44	152,68
Custos Indiretos			
Diretos da Função Valor = 16.573,71 Coef. Imputação = 0,01%	168,69	2,31	171,00
Indiretos da Função Valor = 37.615,08 Coef. Imputação = 0,01%	50,37	5,23	55,60
Sub-Total	219,06	7,54	226,60
TOTAL	362,30	16,98	379,28

Assinatura do Funcionário

Assinatura do Responsável

CC-7 Apuramento de Custos de Bem ou Serviço

CÂMARA MUNICIPAL DE AVEIRO

(designação da autarquia local)

Função: 430 Diversas não especificadas
Serviço: 2809 25-28-ZA - Renault 42037 - 157 - MO

Mês: Dezembro **Ano:** 2011

	Acumulado Até Mês Anterior	Realizado no Mês	Acumulado para Mês Seguinte
Custos Diretos			
Materiais	0,00	0,00	0,00
Mão-de-Obra	99,71	0,00	99,71
Máquinas e Viaturas	0,00	0,00	0,00
Outros Custos Diretos	0,00	0,00	0,00
Sub-Total	99,71	0,00	99,71
Custos Indiretos			
Diretos da Função Valor = 16.573,71 Coef. Imputação = 0,00%	86,22	0,00	86,22
Indiretos da Função Valor = 37.615,08 Coef. Imputação = 0,00%	72,25	0,00	72,25
Sub-Total	158,47	0,00	158,47
TOTAL	258,18	0,00	258,18

Assinatura do Funcionário

Assinatura do Responsável

CC-7 Apuramento de Custos de Bem ou Serviço

CÂMARA MUNICIPAL DE AVEIRO

(designação da autarquia local)

Função: 430 Diversas não especificadas
Serviço: 2810 91-42-NE - Ford 32098 - 160 - MO

Mês: Dezembro **Ano:** 2011

	Acumulado Até Mês Anterior	Realizado no Mês	Acumulado para Mês Seguinte
Custos Diretos			
Materiais	0,00	0,00	0,00
Mão-de-Obra	108,42	13,76	122,18
Máquinas e Viaturas	1,74	0,00	1,74
Outros Custos Diretos	0,00	0,00	0,00
Sub-Total	110,16	13,76	123,92
Custos Indiretos			
Diretos da Função Valor = 16.573,71 Coef. Imputação = 0,02%	123,02	3,36	126,38
Indiretos da Função Valor = 37.615,08 Coef. Imputação = 0,02%	149,57	7,63	157,20
Sub-Total	272,59	10,99	283,58
TOTAL	382,75	24,75	407,50

Assinatura do Funcionário

Assinatura do Responsável

CC-7 Apuramento de Custos de Bem ou Serviço

CÂMARA MUNICIPAL DE AVEIRO

(designação da autarquia local)

Função: 430 Diversas não especificadas

Serviço: 2811 85-75-UF - Land Rover 32174 - 161 - MO

Mês: Dezembro **Ano:** 2011

	Acumulado Até Mês Anterior	Realizado no Mês	Acumulado para Mês Seguinte
Custos Diretos			
Materiais	0,00	0,00	0,00
Mão-de-Obra	68,78	31,45	100,23
Máquinas e Viaturas	0,00	0,00	0,00
Outros Custos Diretos	0,00	0,00	0,00
Sub-Total	68,78	31,45	100,23
Custos Indiretos			
Diretos da Função Valor = 16.573,71 Coef. Imputação = 0,05%	53,47	7,68	61,15
Indiretos da Função Valor = 37.615,08 Coef. Imputação = 0,05%	62,70	17,44	80,14
Sub-Total	116,17	25,12	141,29
TOTAL	184,95	56,57	241,52

Assinatura do Funcionário

Assinatura do Responsável

CC-7 Apuramento de Custos de Bem ou Serviço

CÂMARA MUNICIPAL DE AVEIRO

(designação da autarquia local)

Função: 430 Diversas não especificadas

Serviço: 2812 75-05-QH - Toyota 32097 - 165 - MO

Mês: Dezembro

Ano: 2011

	Acumulado Até Mês Anterior	Realizado no Mês	Acumulado para Mês Seguinte
Custos Diretos			
Materiais	0,00	0,00	0,00
Mão-de-Obra	60,40	0,00	60,40
Máquinas e Viaturas	0,00	0,00	0,00
Outros Custos Diretos	0,00	0,00	0,00
Sub-Total	60,40	0,00	60,40
Custos Indiretos			
Diretos da Função Valor = 16.573,71 Coef. Imputação = 0,00%	58,67	0,00	58,67
Indiretos da Função Valor = 37.615,08 Coef. Imputação = 0,00%	28,76	0,00	28,76
Sub-Total	87,43	0,00	87,43
TOTAL	147,83	0,00	147,83

Assinatura do Funcionário

Assinatura do Responsável

CC-7 Apuramento de Custos de Bem ou Serviço

CÂMARA MUNICIPAL DE AVEIRO

(designação da autarquia local)

Função: 430 Diversas não especificadas
Serviço: 2814 10-93-GU - Mitsubishi 32093 - 189 - MO

Mês: Dezembro **Ano:** 2011

	Acumulado Até Mês Anterior	Realizado no Mês	Acumulado para Mês Seguinte
Custos Diretos			
Materiais	0,00	0,00	0,00
Mão-de-Obra	18,34	0,00	18,34
Máquinas e Viaturas	0,00	0,00	0,00
Outros Custos Diretos	0,00	0,00	0,00
Sub-Total	18,34	0,00	18,34
Custos Indiretos			
Diretos da Função Valor = 16.573,71 Coef. Imputação = 0,00%	16,10	0,00	16,10
Indiretos da Função Valor = 37.615,08 Coef. Imputação = 0,00%	2,87	0,00	2,87
Sub-Total	18,97	0,00	18,97
TOTAL	37,31	0,00	37,31

Assinatura do Funcionário

Assinatura do Responsável

CC-7 Apuramento de Custos de Bem ou Serviço

CÂMARA MUNICIPAL DE AVEIRO

(designação da autarquia local)

Função: 430 Diversas não especificadas
Serviço: 2816 38-82-PE - Ford 32091 - 195 - MO

Mês: Dezembro **Ano:** 2011

	Acumulado Até Mês Anterior	Realizado no Mês	Acumulado para Mês Seguinte
Custos Diretos			
Materiais	0,00	0,00	0,00
Mão-de-Obra	363,85	0,00	363,85
Máquinas e Viaturas	0,00	0,00	0,00
Outros Custos Diretos	0,00	0,00	0,00
Sub-Total	363,85	0,00	363,85
Custos Indiretos			
Diretos da Função Valor = 16.573,71 Coef. Imputação = 0,00%	382,46	0,00	382,46
Indiretos da Função Valor = 37.615,08 Coef. Imputação = 0,00%	92,50	0,00	92,50
Sub-Total	474,96	0,00	474,96
TOTAL	838,81	0,00	838,81

Assinatura do Funcionário

Assinatura do Responsável

CC-7 Apuramento de Custos de Bem ou Serviço

CÂMARA MUNICIPAL DE AVEIRO

(designação da autarquia local)

Função: 430 Diversas não especificadas
Serviço: 2817 38-83-PE - Ford 32090 - 196 - MO

Mês: Dezembro **Ano:** 2011

	Acumulado Até Mês Anterior	Realizado no Mês	Acumulado para Mês Seguinte
Custos Diretos			
Materiais	0,00	0,00	0,00
Mão-de-Obra	444,02	0,00	444,02
Máquinas e Viaturas	0,00	0,00	0,00
Outros Custos Diretos	0,00	0,00	0,00
Sub-Total	444,02	0,00	444,02
Custos Indiretos			
Diretos da Função Valor = 16.573,71 Coef. Imputação = 0,00%	541,09	0,00	541,09
Indiretos da Função Valor = 37.615,08 Coef. Imputação = 0,00%	856,52	0,00	856,52
Sub-Total	1.397,61	0,00	1.397,61
TOTAL	1.841,63	0,00	1.841,63

Assinatura do Funcionário

Assinatura do Responsável

CC-7 Apuramento de Custos de Bem ou Serviço

CÂMARA MUNICIPAL DE AVEIRO

(designação da autarquia local)

Função: 430 Diversas não especificadas

Serviço: 2818 99-85-QG - Fiat 32086 - 205 - MO

Mês: Dezembro **Ano:** 2011

	Acumulado Até Mês Anterior	Realizado no Mês	Acumulado para Mês Seguinte
Custos Diretos			
Materiais	0,00	0,00	0,00
Mão-de-Obra	531,25	0,00	531,25
Máquinas e Viaturas	0,00	0,00	0,00
Outros Custos Diretos	0,00	0,00	0,00
Sub-Total	531,25	0,00	531,25
Custos Indiretos			
Diretos da Função Valor = 16.573,71 Coef. Imputação = 0,00%	494,31	0,00	494,31
Indiretos da Função Valor = 37.615,08 Coef. Imputação = 0,00%	190,32	0,00	190,32
Sub-Total	684,63	0,00	684,63
TOTAL	1.215,88	0,00	1.215,88

Assinatura do Funcionário

Assinatura do Responsável

CC-7 Apuramento de Custos de Bem ou Serviço

CÂMARA MUNICIPAL DE AVEIRO

(designação da autarquia local)

Função: 430 Diversas não especificadas
Serviço: 2819 99-66-QL - Ford 32085 - 206 - MO

Mês: Dezembro **Ano:** 2011

	Acumulado Até Mês Anterior	Realizado no Mês	Acumulado para Mês Seguinte
Custos Diretos			
Materiais	0,00	0,00	0,00
Mão-de-Obra	99,53	0,00	99,53
Máquinas e Viaturas	0,00	0,00	0,00
Outros Custos Diretos	0,00	0,00	0,00
Sub-Total	99,53	0,00	99,53
Custos Indiretos			
Diretos da Função Valor = 16.573,71 Coef. Imputação = 0,00%	85,35	0,00	85,35
Indiretos da Função Valor = 37.615,08 Coef. Imputação = 0,00%	74,81	0,00	74,81
Sub-Total	160,16	0,00	160,16
TOTAL	259,69	0,00	259,69

Assinatura do Funcionário

Assinatura do Responsável

CC-7 Apuramento de Custos de Bem ou Serviço

CÂMARA MUNICIPAL DE AVEIRO

(designação da autarquia local)

Função: 430 Diversas não especificadas

Serviço: 2821 75-22-QH - Toyota 32081 - 217 - MO

Mês: Dezembro

Ano: 2011

	Acumulado Até Mês Anterior	Realizado no Mês	Acumulado para Mês Seguinte
Custos Diretos			
Materiais	0,00	0,00	0,00
Mão-de-Obra	3,80	0,00	3,80
Máquinas e Viaturas	0,00	0,00	0,00
Outros Custos Diretos	0,00	0,00	0,00
Sub-Total	3,80	0,00	3,80
Custos Indiretos			
Diretos da Função Valor = 16.573,71 Coef. Imputação = 0,00%	4,52	0,00	4,52
Indiretos da Função Valor = 37.615,08 Coef. Imputação = 0,00%	1,24	0,00	1,24
Sub-Total	5,76	0,00	5,76
TOTAL	9,56	0,00	9,56

Assinatura do Funcionário

Assinatura do Responsável

CC-7 Apuramento de Custos de Bem ou Serviço

CÂMARA MUNICIPAL DE AVEIRO

(designação da autarquia local)

Função: 430 Diversas não especificadas

Serviço: 2822 Reparações Internas Equipamentos Móveis

Mês: Dezembro

Ano: 2011

	Acumulado Até Mês Anterior	Realizado no Mês	Acumulado para Mês Seguinte
Custos Diretos			
Materiais	1.979,76	32,03	2.011,79
Mão-de-Obra	2.040,65	109,66	2.150,31
Máquinas e Viaturas	84,03	5,21	89,24
Outros Custos Diretos	1.335,83	198,38	1.534,21
Sub-Total	5.440,27	345,28	5.785,55
Custos Indiretos			
Diretos da Função Valor = 16.573,71 Coef. Imputação = 0,51%	6.302,60	84,35	6.386,95
Indiretos da Função Valor = 37.615,08 Coef. Imputação = 0,51%	2.511,94	191,43	2.703,37
Sub-Total	8.814,54	275,78	9.090,32
TOTAL	14.254,81	621,06	14.875,87

Assinatura do Funcionário

Assinatura do Responsável

CC-7 Apuramento de Custos de Bem ou Serviço

CÂMARA MUNICIPAL DE AVEIRO

(designação da autarquia local)

Função: 430 Diversas não especificadas
Serviço: 2931 61-44-QH - Mitsubishi 32078 - 220 - MO

Mês: Dezembro **Ano:** 2011

	Acumulado Até Mês Anterior	Realizado no Mês	Acumulado para Mês Seguinte
Custos Diretos			
Materiais	0,00	0,00	0,00
Mão-de-Obra	297,69	0,00	297,69
Máquinas e Viaturas	0,00	0,00	0,00
Outros Custos Diretos	0,00	0,00	0,00
Sub-Total	297,69	0,00	297,69
Custos Indiretos			
Diretos da Função Valor = 16.573,71 Coef. Imputação = 0,00%	269,95	0,00	269,95
Indiretos da Função Valor = 37.615,08 Coef. Imputação = 0,00%	114,48	0,00	114,48
Sub-Total	384,43	0,00	384,43
TOTAL	682,12	0,00	682,12

Assinatura do Funcionário

Assinatura do Responsável

CC-7 Apuramento de Custos de Bem ou Serviço

CÂMARA MUNICIPAL DE AVEIRO

(designação da autarquia local)

Função: 430 Diversas não especificadas

Serviço: 2932 00-01-QH - Fiat 32077 - 230 - MO

Mês: Dezembro **Ano:** 2011

	Acumulado Até Mês Anterior	Realizado no Mês	Acumulado para Mês Seguinte
Custos Diretos			
Materiais	0,00	0,00	0,00
Mão-de-Obra	173,45	0,00	173,45
Máquinas e Viaturas	0,00	0,00	0,00
Outros Custos Diretos	0,00	0,00	0,00
Sub-Total	173,45	0,00	173,45
Custos Indiretos			
Diretos da Função Valor = 16.573,71 Coef. Imputação = 0,00%	155,60	0,00	155,60
Indiretos da Função Valor = 37.615,08 Coef. Imputação = 0,00%	95,93	0,00	95,93
Sub-Total	251,53	0,00	251,53
TOTAL	424,98	0,00	424,98

Assinatura do Funcionário

Assinatura do Responsável

CC-7 Apuramento de Custos de Bem ou Serviço

CÂMARA MUNICIPAL DE AVEIRO

(designação da autarquia local)

Função: 430 Diversas não especificadas
Serviço: 2934 50-65-UV - Ford 34558 - 232 - MO

Mês: Dezembro **Ano:** 2011

	Acumulado Até Mês Anterior	Realizado no Mês	Acumulado para Mês Seguinte
Custos Diretos			
Materiais	0,00	0,00	0,00
Mão-de-Obra	84,94	0,00	84,94
Máquinas e Viaturas	0,00	0,00	0,00
Outros Custos Diretos	0,00	0,00	0,00
Sub-Total	84,94	0,00	84,94
Custos Indiretos			
Diretos da Função Valor = 16.573,71 Coef. Imputação = 0,00%	93,79	0,00	93,79
Indiretos da Função Valor = 37.615,08 Coef. Imputação = 0,00%	130,23	0,00	130,23
Sub-Total	224,02	0,00	224,02
TOTAL	308,96	0,00	308,96

Assinatura do Funcionário

Assinatura do Responsável

CC-7 Apuramento de Custos de Bem ou Serviço

CÂMARA MUNICIPAL DE AVEIRO

(designação da autarquia local)

Função: 430 Diversas não especificadas
Serviço: 2936 50-66-UV - Ford 34559 - 233 - MO

Mês: Dezembro **Ano:** 2011

	Acumulado Até Mês Anterior	Realizado no Mês	Acumulado para Mês Seguinte
Custos Diretos			
Materiais	0,00	0,00	0,00
Mão-de-Obra	48,48	0,00	48,48
Máquinas e Viaturas	0,00	0,00	0,00
Outros Custos Diretos	0,00	0,00	0,00
Sub-Total	48,48	0,00	48,48
Custos Indiretos			
Diretos da Função Valor = 16.573,71 Coef. Imputação = 0,00%	50,27	0,00	50,27
Indiretos da Função Valor = 37.615,08 Coef. Imputação = 0,00%	56,83	0,00	56,83
Sub-Total	107,10	0,00	107,10
TOTAL	155,58	0,00	155,58

Assinatura do Funcionário

Assinatura do Responsável

CC-7 Apuramento de Custos de Bem ou Serviço

CÂMARA MUNICIPAL DE AVEIRO

(designação da autarquia local)

Função: 430 Diversas não especificadas

Serviço: 2938 20-GV-94 - Honda 32075 - 250 - MO

Mês: Dezembro

Ano: 2011

	Acumulado Até Mês Anterior	Realizado no Mês	Acumulado para Mês Seguinte
Custos Diretos			
Materiais	0,00	0,00	0,00
Mão-de-Obra	8,67	0,00	8,67
Máquinas e Viaturas	1,75	0,00	1,75
Outros Custos Diretos	0,00	0,00	0,00
Sub-Total	10,42	0,00	10,42
Custos Indiretos			
Diretos da Função Valor = 16.573,71 Coef. Imputação = 0,00%	14,39	0,00	14,39
Indiretos da Função Valor = 37.615,08 Coef. Imputação = 0,00%	2,23	0,00	2,23
Sub-Total	16,62	0,00	16,62
TOTAL	27,04	0,00	27,04

Assinatura do Funcionário

Assinatura do Responsável

CC-7 Apuramento de Custos de Bem ou Serviço

CÂMARA MUNICIPAL DE AVEIRO

(designação da autarquia local)

Função: 430 Diversas não especificadas

Serviço: 2942 20-GV-50 - Tricarro Piaggio 32073 - 262 - MO

Mês: Dezembro

Ano: 2011

	Acumulado Até Mês Anterior	Realizado no Mês	Acumulado para Mês Seguinte
Custos Diretos			
Materiais	0,00	0,00	0,00
Mão-de-Obra	166,60	16,91	183,51
Máquinas e Viaturas	13,09	0,00	13,09
Outros Custos Diretos	0,00	0,00	0,00
Sub-Total	179,69	16,91	196,60
Custos Indiretos			
Diretos da Função Valor = 16.573,71 Coef. Imputação = 0,02%	166,95	4,13	171,08
Indiretos da Função Valor = 37.615,08 Coef. Imputação = 0,02%	91,25	9,38	100,63
Sub-Total	258,20	13,51	271,71
TOTAL	437,89	30,42	468,31

Assinatura do Funcionário

Assinatura do Responsável

CC-7 Apuramento de Custos de Bem ou Serviço

CÂMARA MUNICIPAL DE AVEIRO

(designação da autarquia local)

Função: 430 Diversas não especificadas

Serviço: 2943 21-GV-01 - Tricarro Piaggio 32072 - 263 - MO

Mês: Dezembro

Ano: 2011

	Acumulado Até Mês Anterior	Realizado no Mês	Acumulado para Mês Seguinte
Custos Diretos			
Materiais	0,00	0,00	0,00
Mão-de-Obra	38,80	9,44	48,24
Máquinas e Viaturas	0,00	0,00	0,00
Outros Custos Diretos	0,00	0,00	0,00
Sub-Total	38,80	9,44	48,24
Custos Indiretos			
Diretos da Função Valor = 16.573,71 Coef. Imputação = 0,01%	42,79	2,31	45,10
Indiretos da Função Valor = 37.615,08 Coef. Imputação = 0,01%	13,21	5,23	18,44
Sub-Total	56,00	7,54	63,54
TOTAL	94,80	16,98	111,78

Assinatura do Funcionário

Assinatura do Responsável

CC-7 Apuramento de Custos de Bem ou Serviço

CÂMARA MUNICIPAL DE AVEIRO

(designação da autarquia local)

Função: 430 Diversas não especificadas

Serviço: 2944 73-GT-97 - Tricarro Piaggio 32071 - 264 - MO

Mês: Dezembro

Ano: 2011

	Acumulado Até Mês Anterior	Realizado no Mês	Acumulado para Mês Seguinte
Custos Diretos			
Materiais	0,00	0,00	0,00
Mão-de-Obra	42,07	89,24	131,31
Máquinas e Viaturas	0,00	0,00	0,00
Outros Custos Diretos	0,00	0,00	0,00
Sub-Total	42,07	89,24	131,31
Custos Indiretos			
Diretos da Função Valor = 16.573,71 Coef. Imputação = 0,13%	53,90	21,80	75,70
Indiretos da Função Valor = 37.615,08 Coef. Imputação = 0,13%	12,24	49,48	61,72
Sub-Total	66,14	71,28	137,42
TOTAL	108,21	160,52	268,73

Assinatura do Funcionário

Assinatura do Responsável

CC-7 Apuramento de Custos de Bem ou Serviço

CÂMARA MUNICIPAL DE AVEIRO

(designação da autarquia local)

Função: 430 Diversas não especificadas
Serviço: 2945 81-68-PS - Ford 32069 - 278 - MO

Mês: Dezembro **Ano:** 2011

	Acumulado Até Mês Anterior	Realizado no Mês	Acumulado para Mês Seguinte
Custos Diretos			
Materiais	0,00	0,00	0,00
Mão-de-Obra	443,60	3,19	446,79
Máquinas e Viaturas	0,55	0,00	0,55
Outros Custos Diretos	0,00	0,00	0,00
Sub-Total	444,15	3,19	447,34
Custos Indiretos			
Diretos da Função Valor = 16.573,71 Coef. Imputação = 0,00%	521,74	0,78	522,52
Indiretos da Função Valor = 37.615,08 Coef. Imputação = 0,00%	117,83	1,77	119,60
Sub-Total	639,57	2,55	642,12
TOTAL	1.083,72	5,74	1.089,46

Assinatura do Funcionário

Assinatura do Responsável

CC-7 Apuramento de Custos de Bem ou Serviço

CÂMARA MUNICIPAL DE AVEIRO

(designação da autarquia local)

Função: 430 Diversas não especificadas

Serviço: 2946 52-FS-21 - Mota Piaggio 32168 - 282 - MO

Mês: Dezembro

Ano: 2011

	Acumulado Até Mês Anterior	Realizado no Mês	Acumulado para Mês Seguinte
Custos Diretos			
Materiais	0,00	0,00	0,00
Mão-de-Obra	15,73	0,00	15,73
Máquinas e Viaturas	0,00	0,00	0,00
Outros Custos Diretos	0,00	0,00	0,00
Sub-Total	15,73	0,00	15,73
Custos Indiretos			
Diretos da Função Valor = 16.573,71 Coef. Imputação = 0,00%	16,98	0,00	16,98
Indiretos da Função Valor = 37.615,08 Coef. Imputação = 0,00%	2,83	0,00	2,83
Sub-Total	19,81	0,00	19,81
TOTAL	35,54	0,00	35,54

Assinatura do Funcionário

Assinatura do Responsável

CC-7 Apuramento de Custos de Bem ou Serviço

CÂMARA MUNICIPAL DE AVEIRO

(designação da autarquia local)

Função: 430 Diversas não especificadas

Serviço: 2947 91-33-IE - Land Rover 32164 - 295 - MO

Mês: Dezembro

Ano: 2011

	Acumulado Até Mês Anterior	Realizado no Mês	Acumulado para Mês Seguinte
Custos Diretos			
Materiais	0,00	0,00	0,00
Mão-de-Obra	458,37	0,00	458,37
Máquinas e Viaturas	0,00	0,00	0,00
Outros Custos Diretos	0,00	0,00	0,00
Sub-Total	458,37	0,00	458,37
Custos Indiretos			
Diretos da Função Valor = 16.573,71 Coef. Imputação = 0,00%	456,60	0,00	456,60
Indiretos da Função Valor = 37.615,08 Coef. Imputação = 0,00%	285,33	0,00	285,33
Sub-Total	741,93	0,00	741,93
TOTAL	1.200,30	0,00	1.200,30

Assinatura do Funcionário

Assinatura do Responsável

CC-7 Apuramento de Custos de Bem ou Serviço

CÂMARA MUNICIPAL DE AVEIRO

(designação da autarquia local)

Função: 430 Diversas não especificadas

Serviço: 2948 92-95-GT - Volkswagen 32163 - 296 - MO

Mês: Dezembro **Ano:** 2011

	Acumulado Até Mês Anterior	Realizado no Mês	Acumulado para Mês Seguinte
Custos Diretos			
Materiais	0,00	0,00	0,00
Mão-de-Obra	48,60	0,00	48,60
Máquinas e Viaturas	0,00	0,00	0,00
Outros Custos Diretos	0,00	0,00	0,00
Sub-Total	48,60	0,00	48,60
Custos Indiretos			
Diretos da Função Valor = 16.573,71 Coef. Imputação = 0,00%	62,22	0,00	62,22
Indiretos da Função Valor = 37.615,08 Coef. Imputação = 0,00%	81,53	0,00	81,53
Sub-Total	143,75	0,00	143,75
TOTAL	192,35	0,00	192,35

Assinatura do Funcionário

Assinatura do Responsável

CC-7 Apuramento de Custos de Bem ou Serviço

CÂMARA MUNICIPAL DE AVEIRO

(designação da autarquia local)

Função: 430 Diversas não especificadas

Serviço: 2949 91-32-IE - Land Rover 32162 - 297 - MO

Mês: Dezembro

Ano: 2011

	Acumulado Até Mês Anterior	Realizado no Mês	Acumulado para Mês Seguinte
Custos Diretos			
Materiais	0,00	0,00	0,00
Mão-de-Obra	599,81	0,00	599,81
Máquinas e Viaturas	0,00	0,00	0,00
Outros Custos Diretos	0,00	0,00	0,00
Sub-Total	599,81	0,00	599,81
Custos Indiretos			
Diretos da Função Valor = 16.573,71 Coef. Imputação = 0,00%	742,91	0,00	742,91
Indiretos da Função Valor = 37.615,08 Coef. Imputação = 0,00%	401,19	0,00	401,19
Sub-Total	1.144,10	0,00	1.144,10
TOTAL	1.743,91	0,00	1.743,91

Assinatura do Funcionário

Assinatura do Responsável

CC-7 Apuramento de Custos de Bem ou Serviço

CÂMARA MUNICIPAL DE AVEIRO

(designação da autarquia local)

Função: 430 Diversas não especificadas

Serviço: 2950 46-32-GS - Fiat 32161 - 298 - MO

Mês: Dezembro

Ano: 2011

	Acumulado Até Mês Anterior	Realizado no Mês	Acumulado para Mês Seguinte
Custos Diretos			
Materiais	0,00	0,00	0,00
Mão-de-Obra	387,64	90,13	477,77
Máquinas e Viaturas	0,00	0,00	0,00
Outros Custos Diretos	0,00	0,00	0,00
Sub-Total	387,64	90,13	477,77
Custos Indiretos			
Diretos da Função Valor = 16.573,71 Coef. Imputação = 0,13%	451,59	22,02	473,61
Indiretos da Função Valor = 37.615,08 Coef. Imputação = 0,13%	131,40	49,97	181,37
Sub-Total	582,99	71,99	654,98
TOTAL	970,63	162,12	1.132,75

Assinatura do Funcionário

Assinatura do Responsável

CC-7 Apuramento de Custos de Bem ou Serviço

CÂMARA MUNICIPAL DE AVEIRO

(designação da autarquia local)

Função: 430 Diversas não especificadas

Serviço: 2951 16-17-GX - Fiat 32160 - 299 - MO

Mês: Dezembro

Ano: 2011

	Acumulado Até Mês Anterior	Realizado no Mês	Acumulado para Mês Seguinte
Custos Diretos			
Materiais	0,00	0,00	0,00
Mão-de-Obra	516,41	0,00	516,41
Máquinas e Viaturas	0,00	0,00	0,00
Outros Custos Diretos	0,00	0,00	0,00
Sub-Total	516,41	0,00	516,41
Custos Indiretos			
Diretos da Função Valor = 16.573,71 Coef. Imputação = 0,00%	584,37	0,00	584,37
Indiretos da Função Valor = 37.615,08 Coef. Imputação = 0,00%	212,63	0,00	212,63
Sub-Total	797,00	0,00	797,00
TOTAL	1.313,41	0,00	1.313,41

Assinatura do Funcionário

Assinatura do Responsável

CC-7 Apuramento de Custos de Bem ou Serviço

CÂMARA MUNICIPAL DE AVEIRO

(designação da autarquia local)

Função: 430 Diversas não especificadas
Serviço: 2952 91-49-NE - Ford 32159 - 301 - MO

Mês: Dezembro **Ano:** 2011

	Acumulado Até Mês Anterior	Realizado no Mês	Acumulado para Mês Seguinte
Custos Diretos			
Materiais	0,00	0,00	0,00
Mão-de-Obra	63,21	0,00	63,21
Máquinas e Viaturas	0,00	0,00	0,00
Outros Custos Diretos	0,00	0,00	0,00
Sub-Total	63,21	0,00	63,21
Custos Indiretos			
Diretos da Função Valor = 16.573,71 Coef. Imputação = 0,00%	67,43	0,00	67,43
Indiretos da Função Valor = 37.615,08 Coef. Imputação = 0,00%	89,25	0,00	89,25
Sub-Total	156,68	0,00	156,68
TOTAL	219,89	0,00	219,89

Assinatura do Funcionário

Assinatura do Responsável

CC-7 Apuramento de Custos de Bem ou Serviço

CÂMARA MUNICIPAL DE AVEIRO

(designação da autarquia local)

Função: 430 Diversas não especificadas

Serviço: 2955 VH-38-71 - Renault 32152 - 310 - MO

Mês: Dezembro

Ano: 2011

	Acumulado Até Mês Anterior	Realizado no Mês	Acumulado para Mês Seguinte
Custos Diretos			
Materiais	0,00	0,00	0,00
Mão-de-Obra	119,22	9,17	128,39
Máquinas e Viaturas	0,00	0,00	0,00
Outros Custos Diretos	0,00	0,00	0,00
Sub-Total	119,22	9,17	128,39
Custos Indiretos			
Diretos da Função Valor = 16.573,71 Coef. Imputação = 0,01%	121,41	2,24	123,65
Indiretos da Função Valor = 37.615,08 Coef. Imputação = 0,01%	35,37	5,08	40,45
Sub-Total	156,78	7,32	164,10
TOTAL	276,00	16,49	292,49

Assinatura do Funcionário

Assinatura do Responsável

CC-7 Apuramento de Custos de Bem ou Serviço

CÂMARA MUNICIPAL DE AVEIRO

(designação da autarquia local)

Função: 430 Diversas não especificadas

Serviço: 2956 20-GV-19 - Mota Honda 32151- 311 - MO

Mês: Dezembro **Ano:** 2011

	Acumulado Até Mês Anterior	Realizado no Mês	Acumulado para Mês Seguinte
Custos Diretos			
Materiais	0,00	0,00	0,00
Mão-de-Obra	105,34	0,00	105,34
Máquinas e Viaturas	0,00	0,00	0,00
Outros Custos Diretos	0,00	0,00	0,00
Sub-Total	105,34	0,00	105,34
Custos Indiretos			
Diretos da Função Valor = 16.573,71 Coef. Imputação = 0,00%	120,30	0,00	120,30
Indiretos da Função Valor = 37.615,08 Coef. Imputação = 0,00%	130,30	0,00	130,30
Sub-Total	250,60	0,00	250,60
TOTAL	355,94	0,00	355,94

Assinatura do Funcionário

Assinatura do Responsável

CC-7 Apuramento de Custos de Bem ou Serviço

CÂMARA MUNICIPAL DE AVEIRO

(designação da autarquia local)

Função: 430 Diversas não especificadas

Serviço: 2957 32-59-BZ - Mazda 32150 - 312 - MO

Mês: Dezembro **Ano:** 2011

	Acumulado Até Mês Anterior	Realizado no Mês	Acumulado para Mês Seguinte
Custos Diretos			
Materiais	0,00	0,00	0,00
Mão-de-Obra	307,85	5,97	313,82
Máquinas e Viaturas	0,00	0,44	0,44
Outros Custos Diretos	0,00	0,00	0,00
Sub-Total	307,85	6,41	314,26
Custos Indiretos			
Diretos da Função Valor = 16.573,71 Coef. Imputação = 0,01%	285,80	1,57	287,37
Indiretos da Função Valor = 37.615,08 Coef. Imputação = 0,01%	330,57	3,55	334,12
Sub-Total	616,37	5,12	621,49
TOTAL	924,22	11,53	935,75

Assinatura do Funcionário

Assinatura do Responsável

CC-7 Apuramento de Custos de Bem ou Serviço

CÂMARA MUNICIPAL DE AVEIRO

(designação da autarquia local)

Função: 430 Diversas não especificadas

Serviço: 2959 53-93-SD - Mitsubishi 32147 - 315 - MO

Mês: Dezembro **Ano:** 2011

	Acumulado Até Mês Anterior	Realizado no Mês	Acumulado para Mês Seguinte
Custos Diretos			
Materiais	0,00	0,00	0,00
Mão-de-Obra	152,45	0,00	152,45
Máquinas e Viaturas	0,00	0,00	0,00
Outros Custos Diretos	0,00	0,00	0,00
Sub-Total	152,45	0,00	152,45
Custos Indiretos			
Diretos da Função Valor = 16.573,71 Coef. Imputação = 0,00%	202,55	0,00	202,55
Indiretos da Função Valor = 37.615,08 Coef. Imputação = 0,00%	75,58	0,00	75,58
Sub-Total	278,13	0,00	278,13
TOTAL	430,58	0,00	430,58

Assinatura do Funcionário

Assinatura do Responsável

CC-7 Apuramento de Custos de Bem ou Serviço

CÂMARA MUNICIPAL DE AVEIRO

(designação da autarquia local)

Função: 430 Diversas não especificadas

Serviço: 2960 73-GT-83 - Mota Honda 32143 - 319 - MO

Mês: Dezembro

Ano: 2011

	Acumulado Até Mês Anterior	Realizado no Mês	Acumulado para Mês Seguinte
Custos Diretos			
Materiais	0,00	0,00	0,00
Mão-de-Obra	73,36	137,56	210,92
Máquinas e Viaturas	0,00	0,00	0,00
Outros Custos Diretos	0,00	0,00	0,00
Sub-Total	73,36	137,56	210,92
Custos Indiretos			
Diretos da Função Valor = 16.573,71 Coef. Imputação = 0,20%	87,34	33,60	120,94
Indiretos da Função Valor = 37.615,08 Coef. Imputação = 0,20%	23,92	76,27	100,19
Sub-Total	111,26	109,87	221,13
TOTAL	184,62	247,43	432,05

Assinatura do Funcionário

Assinatura do Responsável

CC-7 Apuramento de Custos de Bem ou Serviço

CÂMARA MUNICIPAL DE AVEIRO

(designação da autarquia local)

Função: 430 Diversas não especificadas

Serviço: 2961 03-41-BA - Mercedes 32142 - 320 - MO

Mês: Dezembro

Ano: 2011

	Acumulado Até Mês Anterior	Realizado no Mês	Acumulado para Mês Seguinte
Custos Diretos			
Materiais	0,00	0,00	0,00
Mão-de-Obra	38,90	0,00	38,90
Máquinas e Viaturas	0,00	0,00	0,00
Outros Custos Diretos	0,00	0,00	0,00
Sub-Total	38,90	0,00	38,90
Custos Indiretos			
Diretos da Função Valor = 16.573,71 Coef. Imputação = 0,00%	39,88	0,00	39,88
Indiretos da Função Valor = 37.615,08 Coef. Imputação = 0,00%	9,19	0,00	9,19
Sub-Total	49,07	0,00	49,07
TOTAL	87,97	0,00	87,97

Assinatura do Funcionário

Assinatura do Responsável

CC-7 Apuramento de Custos de Bem ou Serviço

CÂMARA MUNICIPAL DE AVEIRO

(designação da autarquia local)

Função: 430 Diversas não especificadas
Serviço: 2962 68-15-DQ - Fiat 32141 - 322 - MO

Mês: Dezembro **Ano:** 2011

	Acumulado Até Mês Anterior	Realizado no Mês	Acumulado para Mês Seguinte
Custos Diretos			
Materiais	0,00	0,00	0,00
Mão-de-Obra	585,42	50,44	635,86
Máquinas e Viaturas	0,00	0,00	0,00
Outros Custos Diretos	0,00	0,00	0,00
Sub-Total	585,42	50,44	635,86
Custos Indiretos			
Diretos da Função Valor = 16.573,71 Coef. Imputação = 0,07%	572,73	12,32	585,05
Indiretos da Função Valor = 37.615,08 Coef. Imputação = 0,07%	263,27	27,97	291,24
Sub-Total	836,00	40,29	876,29
TOTAL	1.421,42	90,73	1.512,15

Assinatura do Funcionário

Assinatura do Responsável

CC-7 Apuramento de Custos de Bem ou Serviço

CÂMARA MUNICIPAL DE AVEIRO

(designação da autarquia local)

Função: 430 Diversas não especificadas

Serviço: 2963 XP-23-13 - Fiat 32138 - 326 - MO

Mês: Dezembro

Ano: 2011

	Acumulado Até Mês Anterior	Realizado no Mês	Acumulado para Mês Seguinte
Custos Diretos			
Materiais	0,00	0,00	0,00
Mão-de-Obra	114,91	285,57	400,48
Máquinas e Viaturas	0,00	1,92	1,92
Outros Custos Diretos	0,00	0,00	0,00
Sub-Total	114,91	287,49	402,40
Custos Indiretos			
Diretos da Função Valor = 16.573,71 Coef. Imputação = 0,42%	115,65	70,23	185,88
Indiretos da Função Valor = 37.615,08 Coef. Imputação = 0,42%	40,56	159,39	199,95
Sub-Total	156,21	229,62	385,83
TOTAL	271,12	517,11	788,23

Assinatura do Funcionário

Assinatura do Responsável

CC-7 Apuramento de Custos de Bem ou Serviço

CÂMARA MUNICIPAL DE AVEIRO

(designação da autarquia local)

Função: 430 Diversas não especificadas
Serviço: 2964 45-21-QH - Mitsubishi 32137 - 327 - MO

Mês: Dezembro **Ano:** 2011

	Acumulado Até Mês Anterior	Realizado no Mês	Acumulado para Mês Seguinte
Custos Diretos			
Materiais	0,00	0,00	0,00
Mão-de-Obra	297,25	0,00	297,25
Máquinas e Viaturas	0,00	0,00	0,00
Outros Custos Diretos	0,00	0,00	0,00
Sub-Total	297,25	0,00	297,25
Custos Indiretos			
Diretos da Função Valor = 16.573,71 Coef. Imputação = 0,00%	398,02	0,00	398,02
Indiretos da Função Valor = 37.615,08 Coef. Imputação = 0,00%	231,21	0,00	231,21
Sub-Total	629,23	0,00	629,23
TOTAL	926,48	0,00	926,48

Assinatura do Funcionário

Assinatura do Responsável

CC-7 Apuramento de Custos de Bem ou Serviço

CÂMARA MUNICIPAL DE AVEIRO

(designação da autarquia local)

Função: 430 Diversas não especificadas

Serviço: 2965 27-61-PD - Ford 32136 - 328 - MO

Mês: Dezembro

Ano: 2011

	Acumulado Até Mês Anterior	Realizado no Mês	Acumulado para Mês Seguinte
Custos Diretos			
Materiais	0,00	0,00	0,00
Mão-de-Obra	932,17	0,00	932,17
Máquinas e Viaturas	0,00	0,00	0,00
Outros Custos Diretos	0,00	0,00	0,00
Sub-Total	932,17	0,00	932,17
Custos Indiretos			
Diretos da Função Valor = 16.573,71 Coef. Imputação = 0,00%	892,74	0,00	892,74
Indiretos da Função Valor = 37.615,08 Coef. Imputação = 0,00%	632,10	0,00	632,10
Sub-Total	1.524,84	0,00	1.524,84
TOTAL	2.457,01	0,00	2.457,01

Assinatura do Funcionário

Assinatura do Responsável

CC-7 Apuramento de Custos de Bem ou Serviço

CÂMARA MUNICIPAL DE AVEIRO

(designação da autarquia local)

Função: 430 Diversas não especificadas
Serviço: 2966 81-65-PS - Ford 32134 - 330 - MO

Mês: Dezembro **Ano:** 2011

	Acumulado Até Mês Anterior	Realizado no Mês	Acumulado para Mês Seguinte
Custos Diretos			
Materiais	0,00	0,00	0,00
Mão-de-Obra	634,58	284,29	918,87
Máquinas e Viaturas	0,00	0,00	0,00
Outros Custos Diretos	0,00	0,00	0,00
Sub-Total	634,58	284,29	918,87
Custos Indiretos			
Diretos da Função Valor = 16.573,71 Coef. Imputação = 0,42%	762,33	69,45	831,78
Indiretos da Função Valor = 37.615,08 Coef. Imputação = 0,42%	377,16	157,62	534,78
Sub-Total	1.139,49	227,07	1.366,56
TOTAL	1.774,07	511,36	2.285,43

Assinatura do Funcionário

Assinatura do Responsável

CC-7 Apuramento de Custos de Bem ou Serviço

CÂMARA MUNICIPAL DE AVEIRO

(designação da autarquia local)

Função: 430 Diversas não especificadas
Serviço: 2967 87-95-DT - Mota Piaggio 32133 - 333 - MO

Mês: Dezembro **Ano:** 2011

	Acumulado Até Mês Anterior	Realizado no Mês	Acumulado para Mês Seguinte
Custos Diretos			
Materiais	0,00	0,00	0,00
Mão-de-Obra	86,48	0,00	86,48
Máquinas e Viaturas	19,64	0,00	19,64
Outros Custos Diretos	0,00	0,00	0,00
Sub-Total	106,12	0,00	106,12
Custos Indiretos			
Diretos da Função Valor = 16.573,71 Coef. Imputação = 0,00%	113,79	0,00	113,79
Indiretos da Função Valor = 37.615,08 Coef. Imputação = 0,00%	83,73	0,00	83,73
Sub-Total	197,52	0,00	197,52
TOTAL	303,64	0,00	303,64

Assinatura do Funcionário

Assinatura do Responsável

CC-7 Apuramento de Custos de Bem ou Serviço

CÂMARA MUNICIPAL DE AVEIRO

(designação da autarquia local)

Função: 430 Diversas não especificadas

Serviço: 2968 13-38-SP - Mercedes 32132 - 334 - MO

Mês: Dezembro

Ano: 2011

	Acumulado Até Mês Anterior	Realizado no Mês	Acumulado para Mês Seguinte
Custos Diretos			
Materiais	0,00	0,00	0,00
Mão-de-Obra	121,95	0,00	121,95
Máquinas e Viaturas	0,00	0,00	0,00
Outros Custos Diretos	0,00	0,00	0,00
Sub-Total	121,95	0,00	121,95
Custos Indiretos			
Diretos da Função Valor = 16.573,71 Coef. Imputação = 0,00%	131,63	0,00	131,63
Indiretos da Função Valor = 37.615,08 Coef. Imputação = 0,00%	61,81	0,00	61,81
Sub-Total	193,44	0,00	193,44
TOTAL	315,39	0,00	315,39

Assinatura do Funcionário

Assinatura do Responsável

CC-7 Apuramento de Custos de Bem ou Serviço

CÂMARA MUNICIPAL DE AVEIRO

(designação da autarquia local)

Função: 430 Diversas não especificadas
Serviço: 2969 84-98-BT - Renault 32128 - 345 - MO

Mês: Dezembro **Ano:** 2011

	Acumulado Até Mês Anterior	Realizado no Mês	Acumulado para Mês Seguinte
Custos Diretos			
Materiais	0,00	0,00	0,00
Mão-de-Obra	119,26	0,00	119,26
Máquinas e Viaturas	0,00	0,00	0,00
Outros Custos Diretos	0,00	0,00	0,00
Sub-Total	119,26	0,00	119,26
Custos Indiretos			
Diretos da Função Valor = 16.573,71 Coef. Imputação = 0,00%	149,48	0,00	149,48
Indiretos da Função Valor = 37.615,08 Coef. Imputação = 0,00%	182,69	0,00	182,69
Sub-Total	332,17	0,00	332,17
TOTAL	451,43	0,00	451,43

Assinatura do Funcionário

Assinatura do Responsável

CC-7 Apuramento de Custos de Bem ou Serviço

CÂMARA MUNICIPAL DE AVEIRO

(designação da autarquia local)

Função: 430 Diversas não especificadas

Serviço: 2971 03-93-AA - Fiat 32125 - 353 - MO

Mês: Dezembro

Ano: 2011

	Acumulado Até Mês Anterior	Realizado no Mês	Acumulado para Mês Seguinte
Custos Diretos			
Materiais	0,00	0,00	0,00
Mão-de-Obra	170,20	0,00	170,20
Máquinas e Viaturas	0,00	0,00	0,00
Outros Custos Diretos	0,00	0,00	0,00
Sub-Total	170,20	0,00	170,20
Custos Indiretos			
Diretos da Função Valor = 16.573,71 Coef. Imputação = 0,00%	146,04	0,00	146,04
Indiretos da Função Valor = 37.615,08 Coef. Imputação = 0,00%	100,69	0,00	100,69
Sub-Total	246,73	0,00	246,73
TOTAL	416,93	0,00	416,93

Assinatura do Funcionário

Assinatura do Responsável

CC-7 Apuramento de Custos de Bem ou Serviço

CÂMARA MUNICIPAL DE AVEIRO

(designação da autarquia local)

Função: 430 Diversas não especificadas
Serviço: 2972 OJ-73-89 - Ford 32124 - 354 - MO

Mês: Dezembro **Ano:** 2011

	Acumulado Até Mês Anterior	Realizado no Mês	Acumulado para Mês Seguinte
Custos Diretos			
Materiais	0,00	0,00	0,00
Mão-de-Obra	137,56	0,00	137,56
Máquinas e Viaturas	0,00	0,00	0,00
Outros Custos Diretos	0,00	0,00	0,00
Sub-Total	137,56	0,00	137,56
Custos Indiretos			
Diretos da Função Valor = 16.573,71 Coef. Imputação = 0,00%	122,78	0,00	122,78
Indiretos da Função Valor = 37.615,08 Coef. Imputação = 0,00%	72,92	0,00	72,92
Sub-Total	195,70	0,00	195,70
TOTAL	333,26	0,00	333,26

Assinatura do Funcionário

Assinatura do Responsável

CC-7 Apuramento de Custos de Bem ou Serviço

CÂMARA MUNICIPAL DE AVEIRO

(designação da autarquia local)

Função: 430 Diversas não especificadas

Serviço: 2973 26-90-FT - Mitsubishi 32123 - 355 - MO

Mês: Dezembro

Ano: 2011

	Acumulado Até Mês Anterior	Realizado no Mês	Acumulado para Mês Seguinte
Custos Diretos			
Materiais	0,00	0,00	0,00
Mão-de-Obra	281,14	0,00	281,14
Máquinas e Viaturas	3,47	0,00	3,47
Outros Custos Diretos	0,00	0,00	0,00
Sub-Total	284,61	0,00	284,61
Custos Indiretos			
Diretos da Função Valor = 16.573,71 Coef. Imputação = 0,00%	295,41	0,00	295,41
Indiretos da Função Valor = 37.615,08 Coef. Imputação = 0,00%	134,15	0,00	134,15
Sub-Total	429,56	0,00	429,56
TOTAL	714,17	0,00	714,17

Assinatura do Funcionário

Assinatura do Responsável

CC-7 Apuramento de Custos de Bem ou Serviço

CÂMARA MUNICIPAL DE AVEIRO

(designação da autarquia local)

Função: 430 Diversas não especificadas
Serviço: 2974 27-62-PD - Ford 32117 - 365 - MO

Mês: Dezembro **Ano:** 2011

	Acumulado Até Mês Anterior	Realizado no Mês	Acumulado para Mês Seguinte
Custos Diretos			
Materiais	0,00	0,00	0,00
Mão-de-Obra	556,13	0,00	556,13
Máquinas e Viaturas	0,00	0,00	0,00
Outros Custos Diretos	0,00	0,00	0,00
Sub-Total	556,13	0,00	556,13
Custos Indiretos			
Diretos da Função Valor = 16.573,71 Coef. Imputação = 0,00%	547,36	0,00	547,36
Indiretos da Função Valor = 37.615,08 Coef. Imputação = 0,00%	213,23	0,00	213,23
Sub-Total	760,59	0,00	760,59
TOTAL	1.316,72	0,00	1.316,72

Assinatura do Funcionário

Assinatura do Responsável

CC-7 Apuramento de Custos de Bem ou Serviço

CÂMARA MUNICIPAL DE AVEIRO

(designação da autarquia local)

Função: 430 Diversas não especificadas

Serviço: 2975 99-32-ZZ - Toyota 46540 - 370 - MO

Mês: Dezembro **Ano:** 2011

	Acumulado Até Mês Anterior	Realizado no Mês	Acumulado para Mês Seguinte
Custos Diretos			
Materiais	0,00	0,00	0,00
Mão-de-Obra	276,70	0,00	276,70
Máquinas e Viaturas	0,00	0,00	0,00
Outros Custos Diretos	0,00	0,00	0,00
Sub-Total	276,70	0,00	276,70
Custos Indiretos			
Diretos da Função Valor = 16.573,71 Coef. Imputação = 0,00%	320,58	0,00	320,58
Indiretos da Função Valor = 37.615,08 Coef. Imputação = 0,00%	107,49	0,00	107,49
Sub-Total	428,07	0,00	428,07
TOTAL	704,77	0,00	704,77

Assinatura do Funcionário

Assinatura do Responsável

CC-7 Apuramento de Custos de Bem ou Serviço

CÂMARA MUNICIPAL DE AVEIRO

(designação da autarquia local)

Função: 430 Diversas não especificadas

Serviço: 2979 11-AE-34 - Mitsubishi 46541 - 120 - MO

Mês: Dezembro

Ano: 2011

	Acumulado Até Mês Anterior	Realizado no Mês	Acumulado para Mês Seguinte
Custos Diretos			
Materiais	0,00	0,00	0,00
Mão-de-Obra	231,39	25,15	256,54
Máquinas e Viaturas	0,00	0,00	0,00
Outros Custos Diretos	0,00	0,00	0,00
Sub-Total	231,39	25,15	256,54
Custos Indiretos			
Diretos da Função Valor = 16.573,71 Coef. Imputação = 0,04%	299,19	6,14	305,33
Indiretos da Função Valor = 37.615,08 Coef. Imputação = 0,04%	51,64	13,94	65,58
Sub-Total	350,83	20,08	370,91
TOTAL	582,22	45,23	627,45

Assinatura do Funcionário

Assinatura do Responsável

CC-7 Apuramento de Custos de Bem ou Serviço

CÂMARA MUNICIPAL DE AVEIRO

(designação da autarquia local)

Função: 430 Diversas não especificadas

Serviço: 2980 57-30-OV - Toyota 32096 - 180 - MO

Mês: Dezembro

Ano: 2011

	Acumulado Até Mês Anterior	Realizado no Mês	Acumulado para Mês Seguinte
Custos Diretos			
Materiais	0,00	0,00	0,00
Mão-de-Obra	392,58	6,29	398,87
Máquinas e Viaturas	0,00	0,00	0,00
Outros Custos Diretos	0,00	0,00	0,00
Sub-Total	392,58	6,29	398,87
Custos Indiretos			
Diretos da Função Valor = 16.573,71 Coef. Imputação = 0,01%	444,83	1,54	446,37
Indiretos da Função Valor = 37.615,08 Coef. Imputação = 0,01%	111,88	3,49	115,37
Sub-Total	556,71	5,03	561,74
TOTAL	949,29	11,32	960,61

Assinatura do Funcionário

Assinatura do Responsável

CC-7 Apuramento de Custos de Bem ou Serviço

CÂMARA MUNICIPAL DE AVEIRO

(designação da autarquia local)

Função: 430 Diversas não especificadas

Serviço: 2981 57-31-OV - Toyota 32095 - 181 - MO

Mês: Dezembro

Ano: 2011

	Acumulado Até Mês Anterior	Realizado no Mês	Acumulado para Mês Seguinte
Custos Diretos			
Materiais	0,00	0,00	0,00
Mão-de-Obra	719,85	9,12	728,97
Máquinas e Viaturas	0,00	0,44	0,44
Outros Custos Diretos	0,00	0,00	0,00
Sub-Total	719,85	9,56	729,41
Custos Indiretos			
Diretos da Função Valor = 16.573,71 Coef. Imputação = 0,01%	713,30	2,34	715,64
Indiretos da Função Valor = 37.615,08 Coef. Imputação = 0,01%	175,15	5,30	180,45
Sub-Total	888,45	7,64	896,09
TOTAL	1.608,30	17,20	1.625,50

Assinatura do Funcionário

Assinatura do Responsável

CC-7 Apuramento de Custos de Bem ou Serviço

CÂMARA MUNICIPAL DE AVEIRO

(designação da autarquia local)

Função: 430 Diversas não especificadas

Serviço: 2982 97-66-PG - MAN 32094 - 182 - MO

Mês: Dezembro

Ano: 2011

	Acumulado Até Mês Anterior	Realizado no Mês	Acumulado para Mês Seguinte
Custos Diretos			
Materiais	0,00	0,00	0,00
Mão-de-Obra	182,25	17,84	200,09
Máquinas e Viaturas	0,00	3,47	3,47
Outros Custos Diretos	0,00	0,00	0,00
Sub-Total	182,25	21,31	203,56
Custos Indiretos			
Diretos da Função Valor = 16.573,71 Coef. Imputação = 0,03%	195,41	5,21	200,62
Indiretos da Função Valor = 37.615,08 Coef. Imputação = 0,03%	155,55	11,81	167,36
Sub-Total	350,96	17,02	367,98
TOTAL	533,21	38,33	571,54

Assinatura do Funcionário

Assinatura do Responsável

CC-7 Apuramento de Custos de Bem ou Serviço

CÂMARA MUNICIPAL DE AVEIRO

(designação da autarquia local)

Função: 430 Diversas não especificadas

Serviço: 2983 42-34-PV - Iveco 32082 - 210 - MO

Mês: Dezembro **Ano:** 2011

	Acumulado Até Mês Anterior	Realizado no Mês	Acumulado para Mês Seguinte
Custos Diretos			
Materiais	0,00	0,00	0,00
Mão-de-Obra	473,89	3,19	477,08
Máquinas e Viaturas	4,28	1,92	6,20
Outros Custos Diretos	0,00	0,00	0,00
Sub-Total	478,17	5,11	483,28
Custos Indiretos			
Diretos da Função Valor = 16.573,71 Coef. Imputação = 0,01%	588,96	1,25	590,21
Indiretos da Função Valor = 37.615,08 Coef. Imputação = 0,01%	249,38	2,83	252,21
Sub-Total	838,34	4,08	842,42
TOTAL	1.316,51	9,19	1.325,70

Assinatura do Funcionário

Assinatura do Responsável

CC-7 Apuramento de Custos de Bem ou Serviço

CÂMARA MUNICIPAL DE AVEIRO

(designação da autarquia local)

Função: 430 Diversas não especificadas

Serviço: 2984 06-24-QL - Mitsubishi 32080 - 218 - MO

Mês: Dezembro

Ano: 2011

	Acumulado Até Mês Anterior	Realizado no Mês	Acumulado para Mês Seguinte
Custos Diretos			
Materiais	0,00	0,00	0,00
Mão-de-Obra	460,01	6,29	466,30
Máquinas e Viaturas	3,88	0,00	3,88
Outros Custos Diretos	0,00	0,00	0,00
Sub-Total	463,89	6,29	470,18
Custos Indiretos			
Diretos da Função Valor = 16.573,71 Coef. Imputação = 0,01%	417,18	1,54	418,72
Indiretos da Função Valor = 37.615,08 Coef. Imputação = 0,01%	496,37	3,49	499,86
Sub-Total	913,55	5,03	918,58
TOTAL	1.377,44	11,32	1.388,76

Assinatura do Funcionário

Assinatura do Responsável

CC-7 Apuramento de Custos de Bem ou Serviço

CÂMARA MUNICIPAL DE AVEIRO

(designação da autarquia local)

Função: 430 Diversas não especificadas

Serviço: 2985 06-25-QL - Mitsubishi 32079 - 219 - MO

Mês: Dezembro

Ano: 2011

	Acumulado Até Mês Anterior	Realizado no Mês	Acumulado para Mês Seguinte
Custos Diretos			
Materiais	0,00	0,00	0,00
Mão-de-Obra	420,12	27,52	447,64
Máquinas e Viaturas	9,60	0,00	9,60
Outros Custos Diretos	0,00	0,00	0,00
Sub-Total	429,72	27,52	457,24
Custos Indiretos			
Diretos da Função Valor = 16.573,71 Coef. Imputação = 0,04%	461,20	6,72	467,92
Indiretos da Função Valor = 37.615,08 Coef. Imputação = 0,04%	441,54	15,26	456,80
Sub-Total	902,74	21,98	924,72
TOTAL	1.332,46	49,50	1.381,96

Assinatura do Funcionário

Assinatura do Responsável

CC-7 Apuramento de Custos de Bem ou Serviço

CÂMARA MUNICIPAL DE AVEIRO

(designação da autarquia local)

Função: 430 Diversas não especificadas

Serviço: 2986 35-12-BS - Mitsubishi 32157 - 303 - MO

Mês: Dezembro

Ano: 2011

	Acumulado Até Mês Anterior	Realizado no Mês	Acumulado para Mês Seguinte
Custos Diretos			
Materiais	0,00	0,00	0,00
Mão-de-Obra	167,81	4,59	172,40
Máquinas e Viaturas	0,00	0,00	0,00
Outros Custos Diretos	0,00	0,00	0,00
Sub-Total	167,81	4,59	172,40
Custos Indiretos			
Diretos da Função Valor = 16.573,71 Coef. Imputação = 0,01%	191,09	1,12	192,21
Indiretos da Função Valor = 37.615,08 Coef. Imputação = 0,01%	162,49	2,54	165,03
Sub-Total	353,58	3,66	357,24
TOTAL	521,39	8,25	529,64

Assinatura do Funcionário

Assinatura do Responsável

CC-7 Apuramento de Custos de Bem ou Serviço

CÂMARA MUNICIPAL DE AVEIRO

(designação da autarquia local)

Função: 430 Diversas não especificadas

Serviço: 2987 QN-06-21 - Volvo 32145 - 317 - MO

Mês: Dezembro

Ano: 2011

	Acumulado Até Mês Anterior	Realizado no Mês	Acumulado para Mês Seguinte
Custos Diretos			
Materiais	0,00	0,00	0,00
Mão-de-Obra	1.211,60	65,68	1.277,28
Máquinas e Viaturas	0,80	1,93	2,73
Outros Custos Diretos	0,00	0,00	0,00
Sub-Total	1.212,40	67,61	1.280,01
Custos Indiretos			
Diretos da Função Valor = 16.573,71 Coef. Imputação = 0,10%	1.421,26	16,52	1.437,78
Indiretos da Função Valor = 37.615,08 Coef. Imputação = 0,10%	566,04	37,48	603,52
Sub-Total	1.987,30	54,00	2.041,30
TOTAL	3.199,70	121,61	3.321,31

Assinatura do Funcionário

Assinatura do Responsável

CC-7 Apuramento de Custos de Bem ou Serviço

CÂMARA MUNICIPAL DE AVEIRO

(designação da autarquia local)

Função: 430 Diversas não especificadas

Serviço: 2988 53-62-RI - Mercedes 32139 - 324 - MO

Mês: Dezembro

Ano: 2011

	Acumulado Até Mês Anterior	Realizado no Mês	Acumulado para Mês Seguinte
Custos Diretos			
Materiais	0,00	0,00	0,00
Mão-de-Obra	337,01	18,34	355,35
Máquinas e Viaturas	1,92	0,00	1,92
Outros Custos Diretos	0,00	0,00	0,00
Sub-Total	338,93	18,34	357,27
Custos Indiretos			
Diretos da Função Valor = 16.573,71 Coef. Imputação = 0,03%	364,17	4,48	368,65
Indiretos da Função Valor = 37.615,08 Coef. Imputação = 0,03%	325,05	10,17	335,22
Sub-Total	689,22	14,65	703,87
TOTAL	1.028,15	32,99	1.061,14

Assinatura do Funcionário

Assinatura do Responsável

CC-7 Apuramento de Custos de Bem ou Serviço

CÂMARA MUNICIPAL DE AVEIRO

(designação da autarquia local)

Função: 430 Diversas não especificadas

Serviço: 2989 Mini Retroescavadora JCB 32192 - 105 - MO

Mês: Dezembro

Ano: 2011

	Acumulado Até Mês Anterior	Realizado no Mês	Acumulado para Mês Seguinte
Custos Diretos			
Materiais	0,00	0,00	0,00
Mão-de-Obra	1.360,14	0,00	1.360,14
Máquinas e Viaturas	0,00	0,00	0,00
Outros Custos Diretos	0,00	0,00	0,00
Sub-Total	1.360,14	0,00	1.360,14
Custos Indiretos			
Diretos da Função Valor = 16.573,71 Coef. Imputação = 0,00%	1.479,76	0,00	1.479,76
Indiretos da Função Valor = 37.615,08 Coef. Imputação = 0,00%	548,44	0,00	548,44
Sub-Total	2.028,20	0,00	2.028,20
TOTAL	3.388,34	0,00	3.388,34

Assinatura do Funcionário

Assinatura do Responsável

CC-7 Apuramento de Custos de Bem ou Serviço

CÂMARA MUNICIPAL DE AVEIRO

(designação da autarquia local)

Função: 430 Diversas não especificadas

Serviço: 2990 Retroescavadora Komatsu 32191 - 125 - MO

Mês: Dezembro

Ano: 2011

	Acumulado Até Mês Anterior	Realizado no Mês	Acumulado para Mês Seguinte
Custos Diretos			
Materiais	0,00	0,00	0,00
Mão-de-Obra	1.618,79	225,94	1.844,73
Máquinas e Viaturas	3,84	0,00	3,84
Outros Custos Diretos	0,00	0,00	0,00
Sub-Total	1.622,63	225,94	1.848,57
Custos Indiretos			
Diretos da Função Valor = 16.573,71 Coef. Imputação = 0,33%	1.764,02	55,19	1.819,21
Indiretos da Função Valor = 37.615,08 Coef. Imputação = 0,33%	1.175,46	125,27	1.300,73
Sub-Total	2.939,48	180,46	3.119,94
TOTAL	4.562,11	406,40	4.968,51

Assinatura do Funcionário

Assinatura do Responsável

CC-7 Apuramento de Custos de Bem ou Serviço

CÂMARA MUNICIPAL DE AVEIRO

(designação da autarquia local)

Função: 430 Diversas não especificadas

Serviço: 2991 Cilindro Apeado IR-ABG 46726 - 126 - MO

Mês: Dezembro

Ano: 2011

	Acumulado Até Mês Anterior	Realizado no Mês	Acumulado para Mês Seguinte
Custos Diretos			
Materiais	0,00	0,00	0,00
Mão-de-Obra	287,47	0,00	287,47
Máquinas e Viaturas	0,00	0,00	0,00
Outros Custos Diretos	0,00	0,00	0,00
Sub-Total	287,47	0,00	287,47
Custos Indiretos			
Diretos da Função Valor = 16.573,71 Coef. Imputação = 0,00%	304,71	0,00	304,71
Indiretos da Função Valor = 37.615,08 Coef. Imputação = 0,00%	147,21	0,00	147,21
Sub-Total	451,92	0,00	451,92
TOTAL	739,39	0,00	739,39

Assinatura do Funcionário

Assinatura do Responsável

CC-7 Apuramento de Custos de Bem ou Serviço

CÂMARA MUNICIPAL DE AVEIRO

(designação da autarquia local)

Função: 430 Diversas não especificadas

Serviço: 2992 Retroescavadora Case 32184 - 138 - MO

Mês: Dezembro **Ano:** 2011

	Acumulado Até Mês Anterior	Realizado no Mês	Acumulado para Mês Seguinte
Custos Diretos			
Materiais	0,00	0,00	0,00
Mão-de-Obra	918,81	13,76	932,57
Máquinas e Viaturas	0,00	0,00	0,00
Outros Custos Diretos	0,00	0,00	0,00
Sub-Total	918,81	13,76	932,57
Custos Indiretos			
Diretos da Função Valor = 16.573,71 Coef. Imputação = 0,02%	1.145,91	3,36	1.149,27
Indiretos da Função Valor = 37.615,08 Coef. Imputação = 0,02%	867,59	7,63	875,22
Sub-Total	2.013,50	10,99	2.024,49
TOTAL	2.932,31	24,75	2.957,06

Assinatura do Funcionário

Assinatura do Responsável

CC-7 Apuramento de Custos de Bem ou Serviço

CÂMARA MUNICIPAL DE AVEIRO

(designação da autarquia local)

Função: 430 Diversas não especificadas
Serviço: 2993 Empilhador Manitou 32183 - 156 - MO

Mês: Dezembro **Ano:** 2011

	Acumulado Até Mês Anterior	Realizado no Mês	Acumulado para Mês Seguinte
Custos Diretos			
Materiais	0,00	0,00	0,00
Mão-de-Obra	1.088,41	94,05	1.182,46
Máquinas e Viaturas	1,74	0,00	1,74
Outros Custos Diretos	0,00	0,00	0,00
Sub-Total	1.090,15	94,05	1.184,20
Custos Indiretos			
Diretos da Função Valor = 16.573,71 Coef. Imputação = 0,14%	1.260,35	22,98	1.283,33
Indiretos da Função Valor = 37.615,08 Coef. Imputação = 0,14%	1.663,22	52,14	1.715,36
Sub-Total	2.923,57	75,12	2.998,69
TOTAL	4.013,72	169,17	4.182,89

Assinatura do Funcionário

Assinatura do Responsável

CC-7 Apuramento de Custos de Bem ou Serviço

CÂMARA MUNICIPAL DE AVEIRO

(designação da autarquia local)

Função: 430 Diversas não especificadas

Serviço: 2994 Mini Pá Carregadora Case 32181 - 176 - MO

Mês: Dezembro

Ano: 2011

	Acumulado Até Mês Anterior	Realizado no Mês	Acumulado para Mês Seguinte
Custos Diretos			
Materiais	0,00	0,00	0,00
Mão-de-Obra	303,92	74,63	378,55
Máquinas e Viaturas	0,00	0,00	0,00
Outros Custos Diretos	0,00	0,00	0,00
Sub-Total	303,92	74,63	378,55
Custos Indiretos			
Diretos da Função Valor = 16.573,71 Coef. Imputação = 0,11%	352,11	18,23	370,34
Indiretos da Função Valor = 37.615,08 Coef. Imputação = 0,11%	225,78	41,38	267,16
Sub-Total	577,89	59,61	637,50
TOTAL	881,81	134,24	1.016,05

Assinatura do Funcionário

Assinatura do Responsável

CC-7 Apuramento de Custos de Bem ou Serviço

CÂMARA MUNICIPAL DE AVEIRO

(designação da autarquia local)

Função: 430 Diversas não especificadas

Serviço: 2995 Mini Pá Carregadora Komatsu 74736 - 200 - MO

Mês: Dezembro

Ano: 2011

	Acumulado Até Mês Anterior	Realizado no Mês	Acumulado para Mês Seguinte
Custos Diretos			
Materiais	0,00	0,00	0,00
Mão-de-Obra	237,43	37,48	274,91
Máquinas e Viaturas	0,00	0,00	0,00
Outros Custos Diretos	0,00	0,00	0,00
Sub-Total	237,43	37,48	274,91
Custos Indiretos			
Diretos da Função Valor = 16.573,71 Coef. Imputação = 0,06%	239,07	9,16	248,23
Indiretos da Função Valor = 37.615,08 Coef. Imputação = 0,06%	205,26	20,78	226,04
Sub-Total	444,33	29,94	474,27
TOTAL	681,76	67,42	749,18

Assinatura do Funcionário

Assinatura do Responsável

CC-7 Apuramento de Custos de Bem ou Serviço

CÂMARA MUNICIPAL DE AVEIRO

(designação da autarquia local)

Função: 430 Diversas não especificadas

Serviço: 2996 69-69-BT - Trator 32166 - 288 - MO

Mês: Dezembro

Ano: 2011

	Acumulado Até Mês Anterior	Realizado no Mês	Acumulado para Mês Seguinte
Custos Diretos			
Materiais	0,00	0,00	0,00
Mão-de-Obra	394,10	12,58	406,68
Máquinas e Viaturas	0,00	0,00	0,00
Outros Custos Diretos	0,00	0,00	0,00
Sub-Total	394,10	12,58	406,68
Custos Indiretos			
Diretos da Função Valor = 16.573,71 Coef. Imputação = 0,02%	387,39	3,07	390,46
Indiretos da Função Valor = 37.615,08 Coef. Imputação = 0,02%	105,27	6,97	112,24
Sub-Total	492,66	10,04	502,70
TOTAL	886,76	22,62	909,38

Assinatura do Funcionário

Assinatura do Responsável

CC-7 Apuramento de Custos de Bem ou Serviço

CÂMARA MUNICIPAL DE AVEIRO

(designação da autarquia local)

Função: 430 Diversas não especificadas
Serviço: 2997 28-45-BU - Trator 75040 - 289 - MO

Mês: Dezembro **Ano:** 2011

	Acumulado Até Mês Anterior	Realizado no Mês	Acumulado para Mês Seguinte
Custos Diretos			
Materiais	0,00	0,00	0,00
Mão-de-Obra	113,57	27,51	141,08
Máquinas e Viaturas	0,00	0,00	0,00
Outros Custos Diretos	0,00	0,00	0,00
Sub-Total	113,57	27,51	141,08
Custos Indiretos			
Diretos da Função Valor = 16.573,71 Coef. Imputação = 0,04%	128,83	6,72	135,55
Indiretos da Função Valor = 37.615,08 Coef. Imputação = 0,04%	74,00	15,25	89,25
Sub-Total	202,83	21,97	224,80
TOTAL	316,40	49,48	365,88

Assinatura do Funcionário

Assinatura do Responsável

CC-7 Apuramento de Custos de Bem ou Serviço

CÂMARA MUNICIPAL DE AVEIRO

(designação da autarquia local)

Função: 430 Diversas não especificadas

Serviço: 2998 37-16-BX - Trator 32165 - 292 - MO

Mês: Dezembro

Ano: 2011

	Acumulado Até Mês Anterior	Realizado no Mês	Acumulado para Mês Seguinte
Custos Diretos			
Materiais	0,00	0,00	0,00
Mão-de-Obra	293,55	13,76	307,31
Máquinas e Viaturas	0,00	0,00	0,00
Outros Custos Diretos	0,00	0,00	0,00
Sub-Total	293,55	13,76	307,31
Custos Indiretos			
Diretos da Função Valor = 16.573,71 Coef. Imputação = 0,02%	319,46	3,36	322,82
Indiretos da Função Valor = 37.615,08 Coef. Imputação = 0,02%	171,75	7,63	179,38
Sub-Total	491,21	10,99	502,20
TOTAL	784,76	24,75	809,51

Assinatura do Funcionário

Assinatura do Responsável

CC-7 Apuramento de Custos de Bem ou Serviço

CÂMARA MUNICIPAL DE AVEIRO

(designação da autarquia local)

Função: 430 Diversas não especificadas

Serviço: 2999 IV-79-61 - Trator 32131 - 335 - MO

Mês: Dezembro

Ano: 2011

	Acumulado Até Mês Anterior	Realizado no Mês	Acumulado para Mês Seguinte
Custos Diretos			
Materiais	0,00	0,00	0,00
Mão-de-Obra	131,44	0,00	131,44
Máquinas e Viaturas	0,00	0,00	0,00
Outros Custos Diretos	0,00	0,00	0,00
Sub-Total	131,44	0,00	131,44
Custos Indiretos			
Diretos da Função Valor = 16.573,71 Coef. Imputação = 0,00%	130,19	0,00	130,19
Indiretos da Função Valor = 37.615,08 Coef. Imputação = 0,00%	99,60	0,00	99,60
Sub-Total	229,79	0,00	229,79
TOTAL	361,23	0,00	361,23

Assinatura do Funcionário

Assinatura do Responsável

CC-7 Apuramento de Custos de Bem ou Serviço

CÂMARA MUNICIPAL DE AVEIRO

(designação da autarquia local)

Função: 430 Diversas não especificadas
Serviço: 3000 BS-03-41 - Trator 32130 - 337 - MO

Mês: Dezembro **Ano:** 2011

	Acumulado Até Mês Anterior	Realizado no Mês	Acumulado para Mês Seguinte
Custos Diretos			
Materiais	0,00	0,00	0,00
Mão-de-Obra	473,79	0,00	473,79
Máquinas e Viaturas	0,00	0,00	0,00
Outros Custos Diretos	35,88	0,00	35,88
Sub-Total	509,67	0,00	509,67
Custos Indiretos			
Diretos da Função Valor = 16.573,71 Coef. Imputação = 0,00%	587,59	0,00	587,59
Indiretos da Função Valor = 37.615,08 Coef. Imputação = 0,00%	515,74	0,00	515,74
Sub-Total	1.103,33	0,00	1.103,33
TOTAL	1.613,00	0,00	1.613,00

Assinatura do Funcionário

Assinatura do Responsável

CC-7 Apuramento de Custos de Bem ou Serviço

CÂMARA MUNICIPAL DE AVEIRO

(designação da autarquia local)

Função: 430 Diversas não especificadas

Serviço: 3001 Pá Carregadora Caterpillar 32176 - 344 - MO

Mês: Dezembro **Ano:** 2011

	Acumulado Até Mês Anterior	Realizado no Mês	Acumulado para Mês Seguinte
Custos Diretos			
Materiais	0,00	0,00	0,00
Mão-de-Obra	741,14	0,00	741,14
Máquinas e Viaturas	0,00	0,00	0,00
Outros Custos Diretos	0,00	0,00	0,00
Sub-Total	741,14	0,00	741,14
Custos Indiretos			
Diretos da Função Valor = 16.573,71 Coef. Imputação = 0,00%	771,23	0,00	771,23
Indiretos da Função Valor = 37.615,08 Coef. Imputação = 0,00%	527,12	0,00	527,12
Sub-Total	1.298,35	0,00	1.298,35
TOTAL	2.039,49	0,00	2.039,49

Assinatura do Funcionário

Assinatura do Responsável

CC-7 Apuramento de Custos de Bem ou Serviço

CÂMARA MUNICIPAL DE AVEIRO

(designação da autarquia local)

Função: 430 Diversas não especificadas

Serviço: 3002 IQ-12-84 - Trator 32121 - 357 . MO

Mês: Dezembro

Ano: 2011

	Acumulado Até Mês Anterior	Realizado no Mês	Acumulado para Mês Seguinte
Custos Diretos			
Materiais	0,00	0,00	0,00
Mão-de-Obra	223,55	18,87	242,42
Máquinas e Viaturas	6,55	0,00	6,55
Outros Custos Diretos	0,00	0,00	0,00
Sub-Total	230,10	18,87	248,97
Custos Indiretos			
Diretos da Função Valor = 16.573,71 Coef. Imputação = 0,03%	244,70	4,61	249,31
Indiretos da Função Valor = 37.615,08 Coef. Imputação = 0,03%	160,99	10,46	171,45
Sub-Total	405,69	15,07	420,76
TOTAL	635,79	33,94	669,73

Assinatura do Funcionário

Assinatura do Responsável

CC-7 Apuramento de Custos de Bem ou Serviço

CÂMARA MUNICIPAL DE AVEIRO

(designação da autarquia local)

Função: 430 Diversas não especificadas

Serviço: 3003 Mini Cilindro Ammann 75041-358 - MO

Mês: Dezembro

Ano: 2011

	Acumulado Até Mês Anterior	Realizado no Mês	Acumulado para Mês Seguinte
Custos Diretos			
Materiais	0,00	0,00	0,00
Mão-de-Obra	18,34	0,00	18,34
Máquinas e Viaturas	0,00	0,00	0,00
Outros Custos Diretos	0,00	0,00	0,00
Sub-Total	18,34	0,00	18,34
Custos Indiretos			
Diretos da Função Valor = 16.573,71 Coef. Imputação = 0,00%	16,10	0,00	16,10
Indiretos da Função Valor = 37.615,08 Coef. Imputação = 0,00%	2,87	0,00	2,87
Sub-Total	18,97	0,00	18,97
TOTAL	37,31	0,00	37,31

Assinatura do Funcionário

Assinatura do Responsável

CC-7 Apuramento de Custos de Bem ou Serviço

CÂMARA MUNICIPAL DE AVEIRO

(designação da autarquia local)

Função: 430 Diversas não especificadas
Serviço: 3005 Cilindro Aveling 32177 - 346 .- MO

Mês: Dezembro **Ano:** 2011

	Acumulado Até Mês Anterior	Realizado no Mês	Acumulado para Mês Seguinte
Custos Diretos			
Materiais	0,00	0,00	0,00
Mão-de-Obra	845,35	0,00	845,35
Máquinas e Viaturas	0,00	0,00	0,00
Outros Custos Diretos	0,00	0,00	0,00
Sub-Total	845,35	0,00	845,35
Custos Indiretos			
Diretos da Função Valor = 16.573,71 Coef. Imputação = 0,00%	801,77	0,00	801,77
Indiretos da Função Valor = 37.615,08 Coef. Imputação = 0,00%	436,90	0,00	436,90
Sub-Total	1.238,67	0,00	1.238,67
TOTAL	2.084,02	0,00	2.084,02

Assinatura do Funcionário

Assinatura do Responsável

CC-7 Apuramento de Custos de Bem ou Serviço

CÂMARA MUNICIPAL DE AVEIRO

(designação da autarquia local)

Função: 430 Diversas não especificadas
Serviço: 3006 Niveladora Volvo 75183 - 290 - MO

Mês: Dezembro **Ano:** 2011

	Acumulado Até Mês Anterior	Realizado no Mês	Acumulado para Mês Seguinte
Custos Diretos			
Materiais	0,00	0,00	0,00
Mão-de-Obra	326,04	84,29	410,33
Máquinas e Viaturas	0,00	0,00	0,00
Outros Custos Diretos	0,00	0,00	0,00
Sub-Total	326,04	84,29	410,33
Custos Indiretos			
Diretos da Função Valor = 16.573,71 Coef. Imputação = 0,12%	330,93	20,59	351,52
Indiretos da Função Valor = 37.615,08 Coef. Imputação = 0,12%	116,24	46,73	162,97
Sub-Total	447,17	67,32	514,49
TOTAL	773,21	151,61	924,82

Assinatura do Funcionário

Assinatura do Responsável

CC-7 Apuramento de Custos de Bem ou Serviço

CÂMARA MUNICIPAL DE AVEIRO

(designação da autarquia local)

Função: 430 Diversas não especificadas

Serviço: 3007 L-149 582 - Reboque Joluso 32180 - 183 - MO

Mês: Dezembro **Ano:** 2011

	Acumulado Até Mês Anterior	Realizado no Mês	Acumulado para Mês Seguinte
Custos Diretos			
Materiais	0,00	0,00	0,00
Mão-de-Obra	59,61	0,00	59,61
Máquinas e Viaturas	0,00	0,00	0,00
Outros Custos Diretos	0,00	0,00	0,00
Sub-Total	59,61	0,00	59,61
Custos Indiretos			
Diretos da Função Valor = 16.573,71 Coef. Imputação = 0,00%	83,45	0,00	83,45
Indiretos da Função Valor = 37.615,08 Coef. Imputação = 0,00%	11,84	0,00	11,84
Sub-Total	95,29	0,00	95,29
TOTAL	154,90	0,00	154,90

Assinatura do Funcionário

Assinatura do Responsável

CC-7 Apuramento de Custos de Bem ou Serviço

CÂMARA MUNICIPAL DE AVEIRO

(designação da autarquia local)

Função: 430 Diversas não especificadas
Serviço: 3008 Limpa Bermas Orsi 28995 - 229 - MO

Mês: Dezembro **Ano:** 2011

	Acumulado Até Mês Anterior	Realizado no Mês	Acumulado para Mês Seguinte
Custos Diretos			
Materiais	0,00	0,00	0,00
Mão-de-Obra	537,32	153,69	691,01
Máquinas e Viaturas	0,00	0,00	0,00
Outros Custos Diretos	0,00	0,00	0,00
Sub-Total	537,32	153,69	691,01
Custos Indiretos			
Diretos da Função Valor = 16.573,71 Coef. Imputação = 0,23%	568,90	37,54	606,44
Indiretos da Função Valor = 37.615,08 Coef. Imputação = 0,23%	346,07	85,21	431,28
Sub-Total	914,97	122,75	1.037,72
TOTAL	1.452,29	276,44	1.728,73

Assinatura do Funcionário

Assinatura do Responsável

CC-7 Apuramento de Custos de Bem ou Serviço

CÂMARA MUNICIPAL DE AVEIRO

(designação da autarquia local)

Função: 430 Diversas não especificadas

Serviço: 3010 L-155 200 - Reboque Galucho 32173 - 272 - MO

Mês: Dezembro **Ano:** 2011

	Acumulado Até Mês Anterior	Realizado no Mês	Acumulado para Mês Seguinte
Custos Diretos			
Materiais	0,00	0,00	0,00
Mão-de-Obra	27,51	0,00	27,51
Máquinas e Viaturas	0,00	0,00	0,00
Outros Custos Diretos	0,00	0,00	0,00
Sub-Total	27,51	0,00	27,51
Custos Indiretos			
Diretos da Função Valor = 16.573,71 Coef. Imputação = 0,00%	27,11	0,00	27,11
Indiretos da Função Valor = 37.615,08 Coef. Imputação = 0,00%	11,70	0,00	11,70
Sub-Total	38,81	0,00	38,81
TOTAL	66,32	0,00	66,32

Assinatura do Funcionário

Assinatura do Responsável

CC-7 Apuramento de Custos de Bem ou Serviço

CÂMARA MUNICIPAL DE AVEIRO

(designação da autarquia local)

Função: 430 Diversas não especificadas

Serviço: 3011 L-155 201 - Reboque Galucho 32172 - 273 . MO

Mês: Dezembro **Ano:** 2011

	Acumulado Até Mês Anterior	Realizado no Mês	Acumulado para Mês Seguinte
Custos Diretos			
Materiais	0,00	0,00	0,00
Mão-de-Obra	176,90	0,00	176,90
Máquinas e Viaturas	0,00	0,00	0,00
Outros Custos Diretos	0,00	0,00	0,00
Sub-Total	176,90	0,00	176,90
Custos Indiretos			
Diretos da Função Valor = 16.573,71 Coef. Imputação = 0,00%	156,52	0,00	156,52
Indiretos da Função Valor = 37.615,08 Coef. Imputação = 0,00%	142,93	0,00	142,93
Sub-Total	299,45	0,00	299,45
TOTAL	476,35	0,00	476,35

Assinatura do Funcionário

Assinatura do Responsável

CC-7 Apuramento de Custos de Bem ou Serviço

CÂMARA MUNICIPAL DE AVEIRO

(designação da autarquia local)

Função: 430 Diversas não especificadas

Serviço: 3012 C-30 526 - Reboque Herculano 32171 - 276 - MO

Mês: Dezembro

Ano: 2011

	Acumulado Até Mês Anterior	Realizado no Mês	Acumulado para Mês Seguinte
Custos Diretos			
Materiais	0,00	0,00	0,00
Mão-de-Obra	66,27	0,00	66,27
Máquinas e Viaturas	0,00	0,00	0,00
Outros Custos Diretos	0,00	0,00	0,00
Sub-Total	66,27	0,00	66,27
Custos Indiretos			
Diretos da Função Valor = 16.573,71 Coef. Imputação = 0,00%	69,24	0,00	69,24
Indiretos da Função Valor = 37.615,08 Coef. Imputação = 0,00%	77,30	0,00	77,30
Sub-Total	146,54	0,00	146,54
TOTAL	212,81	0,00	212,81

Assinatura do Funcionário

Assinatura do Responsável

CC-7 Apuramento de Custos de Bem ou Serviço

CÂMARA MUNICIPAL DE AVEIRO

(designação da autarquia local)

Função: 430 Diversas não especificadas

Serviço: 3013 L-9987 - Reboque Galucho 32169 - 279 - MO

Mês: Dezembro

Ano: 2011

	Acumulado Até Mês Anterior	Realizado no Mês	Acumulado para Mês Seguinte
Custos Diretos			
Materiais	0,00	0,00	0,00
Mão-de-Obra	57,25	9,17	66,42
Máquinas e Viaturas	0,00	0,00	0,00
Outros Custos Diretos	0,00	0,00	0,00
Sub-Total	57,25	9,17	66,42
Custos Indiretos			
Diretos da Função Valor = 16.573,71 Coef. Imputação = 0,01%	49,08	2,24	51,32
Indiretos da Função Valor = 37.615,08 Coef. Imputação = 0,01%	58,79	5,08	63,87
Sub-Total	107,87	7,32	115,19
TOTAL	165,12	16,49	181,61

Assinatura do Funcionário

Assinatura do Responsável

CC-7 Apuramento de Custos de Bem ou Serviço

CÂMARA MUNICIPAL DE AVEIRO

(designação da autarquia local)

Função: 430 Diversas não especificadas

Serviço: 3014 C-47 523 - Cisterna Herculano 32198 - 281 - MO

Mês: Dezembro

Ano: 2011

	Acumulado Até Mês Anterior	Realizado no Mês	Acumulado para Mês Seguinte
Custos Diretos			
Materiais	0,00	0,00	0,00
Mão-de-Obra	63,88	11,39	75,27
Máquinas e Viaturas	0,00	0,00	0,00
Outros Custos Diretos	0,00	0,00	0,00
Sub-Total	63,88	11,39	75,27
Custos Indiretos			
Diretos da Função Valor = 16.573,71 Coef. Imputação = 0,02%	71,15	2,78	73,93
Indiretos da Função Valor = 37.615,08 Coef. Imputação = 0,02%	89,41	6,31	95,72
Sub-Total	160,56	9,09	169,65
TOTAL	224,44	20,48	244,92

Assinatura do Funcionário

Assinatura do Responsável

CC-7 Apuramento de Custos de Bem ou Serviço

CÂMARA MUNICIPAL DE AVEIRO

(designação da autarquia local)

Função: 430 Diversas não especificadas

Serviço: 3015 L-97 096 - Reboque Galucho 26810 - 286 - MO

Mês: Dezembro

Ano: 2011

	Acumulado Até Mês Anterior	Realizado no Mês	Acumulado para Mês Seguinte
Custos Diretos			
Materiais	0,00	0,00	0,00
Mão-de-Obra	5,70	0,00	5,70
Máquinas e Viaturas	0,00	0,00	0,00
Outros Custos Diretos	0,00	0,00	0,00
Sub-Total	5,70	0,00	5,70
Custos Indiretos			
Diretos da Função Valor = 16.573,71 Coef. Imputação = 0,00%	6,27	0,00	6,27
Indiretos da Função Valor = 37.615,08 Coef. Imputação = 0,00%	9,00	0,00	9,00
Sub-Total	15,27	0,00	15,27
TOTAL	20,97	0,00	20,97

Assinatura do Funcionário

Assinatura do Responsável

CC-7 Apuramento de Custos de Bem ou Serviço

CÂMARA MUNICIPAL DE AVEIRO

(designação da autarquia local)

Função: 430 Diversas não especificadas

Serviço: 3017 Marcador Traços Rodoviários Graco 53259 - 107 - MO

Mês: Dezembro

Ano: 2011

	Acumulado Até Mês Anterior	Realizado no Mês	Acumulado para Mês Seguinte
Custos Diretos			
Materiais	0,00	0,00	0,00
Mão-de-Obra	81,89	28,31	110,20
Máquinas e Viaturas	0,00	0,00	0,00
Outros Custos Diretos	0,00	0,00	0,00
Sub-Total	81,89	28,31	110,20
Custos Indiretos			
Diretos da Função Valor = 16.573,71 Coef. Imputação = 0,04%	83,51	6,92	90,43
Indiretos da Função Valor = 37.615,08 Coef. Imputação = 0,04%	18,67	15,70	34,37
Sub-Total	102,18	22,62	124,80
TOTAL	184,07	50,93	235,00

Assinatura do Funcionário

Assinatura do Responsável

CC-7 Apuramento de Custos de Bem ou Serviço

CÂMARA MUNICIPAL DE AVEIRO

(designação da autarquia local)

Função: 430 Diversas não especificadas

Serviço: 3018 Compressor Pintura Honda 479 - 134 - MO

Mês: Dezembro

Ano: 2011

	Acumulado Até Mês Anterior	Realizado no Mês	Acumulado para Mês Seguinte
Custos Diretos			
Materiais	0,00	0,00	0,00
Mão-de-Obra	45,85	0,00	45,85
Máquinas e Viaturas	0,00	0,00	0,00
Outros Custos Diretos	0,00	0,00	0,00
Sub-Total	45,85	0,00	45,85
Custos Indiretos			
Diretos da Função Valor = 16.573,71 Coef. Imputação = 0,00%	66,59	0,00	66,59
Indiretos da Função Valor = 37.615,08 Coef. Imputação = 0,00%	120,04	0,00	120,04
Sub-Total	186,63	0,00	186,63
TOTAL	232,48	0,00	232,48

Assinatura do Funcionário

Assinatura do Responsável

CC-7 Apuramento de Custos de Bem ou Serviço

CÂMARA MUNICIPAL DE AVEIRO

(designação da autarquia local)

Função: 430 Diversas não especificadas
Serviço: 3021 Corta Sebes Kubota 28956 - 163 - MO

Mês: Dezembro **Ano:** 2011

	Acumulado Até Mês Anterior	Realizado no Mês	Acumulado para Mês Seguinte
Custos Diretos			
Materiais	0,00	0,00	0,00
Mão-de-Obra	59,61	0,00	59,61
Máquinas e Viaturas	0,00	0,00	0,00
Outros Custos Diretos	0,00	0,00	0,00
Sub-Total	59,61	0,00	59,61
Custos Indiretos			
Diretos da Função Valor = 16.573,71 Coef. Imputação = 0,00%	65,29	0,00	65,29
Indiretos da Função Valor = 37.615,08 Coef. Imputação = 0,00%	22,70	0,00	22,70
Sub-Total	87,99	0,00	87,99
TOTAL	147,60	0,00	147,60

Assinatura do Funcionário

Assinatura do Responsável

CC-7 Apuramento de Custos de Bem ou Serviço

CÂMARA MUNICIPAL DE AVEIRO

(designação da autarquia local)

Função: 430 Diversas não especificadas

Serviço: 3023 Motocultivador MAB 500 - 175 - MO

Mês: Dezembro **Ano:** 2011

	Acumulado Até Mês Anterior	Realizado no Mês	Acumulado para Mês Seguinte
Custos Diretos			
Materiais	0,00	0,00	0,00
Mão-de-Obra	41,54	0,00	41,54
Máquinas e Viaturas	0,00	0,00	0,00
Outros Custos Diretos	0,00	0,00	0,00
Sub-Total	41,54	0,00	41,54
Custos Indiretos			
Diretos da Função Valor = 16.573,71 Coef. Imputação = 0,00%	60,33	0,00	60,33
Indiretos da Função Valor = 37.615,08 Coef. Imputação = 0,00%	108,76	0,00	108,76
Sub-Total	169,09	0,00	169,09
TOTAL	210,63	0,00	210,63

Assinatura do Funcionário

Assinatura do Responsável

CC-7 Apuramento de Custos de Bem ou Serviço

CÂMARA MUNICIPAL DE AVEIRO

(designação da autarquia local)

Função: 430 Diversas não especificadas

Serviço: 3024 Limpa Traços Bartell 482 - 184 - MO

Mês: Dezembro

Ano: 2011

	Acumulado Até Mês Anterior	Realizado no Mês	Acumulado para Mês Seguinte
Custos Diretos			
Materiais	0,00	0,00	0,00
Mão-de-Obra	91,71	0,00	91,71
Máquinas e Viaturas	0,00	0,00	0,00
Outros Custos Diretos	0,00	0,00	0,00
Sub-Total	91,71	0,00	91,71
Custos Indiretos			
Diretos da Função Valor = 16.573,71 Coef. Imputação = 0,00%	79,31	0,00	79,31
Indiretos da Função Valor = 37.615,08 Coef. Imputação = 0,00%	54,73	0,00	54,73
Sub-Total	134,04	0,00	134,04
TOTAL	225,75	0,00	225,75

Assinatura do Funcionário

Assinatura do Responsável

CC-7 Apuramento de Custos de Bem ou Serviço

CÂMARA MUNICIPAL DE AVEIRO

(designação da autarquia local)

Função: 430 Diversas não especificadas

Serviço: 3025 Corta Asfalto Weber 476 - 186 - MO

Mês: Dezembro

Ano: 2011

	Acumulado Até Mês Anterior	Realizado no Mês	Acumulado para Mês Seguinte
Custos Diretos			
Materiais	0,00	0,00	0,00
Mão-de-Obra	97,36	0,00	97,36
Máquinas e Viaturas	0,00	0,00	0,00
Outros Custos Diretos	0,00	0,00	0,00
Sub-Total	97,36	0,00	97,36
Custos Indiretos			
Diretos da Função Valor = 16.573,71 Coef. Imputação = 0,00%	95,14	0,00	95,14
Indiretos da Função Valor = 37.615,08 Coef. Imputação = 0,00%	62,31	0,00	62,31
Sub-Total	157,45	0,00	157,45
TOTAL	254,81	0,00	254,81

Assinatura do Funcionário

Assinatura do Responsável

CC-7 Apuramento de Custos de Bem ou Serviço

CÂMARA MUNICIPAL DE AVEIRO

(designação da autarquia local)

Função: 430 Diversas não especificadas

Serviço: 3026 Motosserra Echo 75035 - 188 - MO

Mês: Dezembro

Ano: 2011

	Acumulado Até Mês Anterior	Realizado no Mês	Acumulado para Mês Seguinte
Custos Diretos			
Materiais	0,00	0,00	0,00
Mão-de-Obra	9,44	0,00	9,44
Máquinas e Viaturas	0,00	0,00	0,00
Outros Custos Diretos	0,00	0,00	0,00
Sub-Total	9,44	0,00	9,44
Custos Indiretos			
Diretos da Função Valor = 16.573,71 Coef. Imputação = 0,00%	11,24	0,00	11,24
Indiretos da Função Valor = 37.615,08 Coef. Imputação = 0,00%	3,08	0,00	3,08
Sub-Total	14,32	0,00	14,32
TOTAL	23,76	0,00	23,76

Assinatura do Funcionário

Assinatura do Responsável

CC-7 Apuramento de Custos de Bem ou Serviço

CÂMARA MUNICIPAL DE AVEIRO

(designação da autarquia local)

Função: 430 Diversas não especificadas

Serviço: 3027 Motosserra Dynamac 75036 - 192 - MO

Mês: Dezembro **Ano:** 2011

	Acumulado Até Mês Anterior	Realizado no Mês	Acumulado para Mês Seguinte
Custos Diretos			
Materiais	0,00	0,00	0,00
Mão-de-Obra	4,34	0,00	4,34
Máquinas e Viaturas	0,28	0,00	0,28
Outros Custos Diretos	0,00	0,00	0,00
Sub-Total	4,62	0,00	4,62
Custos Indiretos			
Diretos da Função Valor = 16.573,71 Coef. Imputação = 0,00%	6,59	0,00	6,59
Indiretos da Função Valor = 37.615,08 Coef. Imputação = 0,00%	0,74	0,00	0,74
Sub-Total	7,33	0,00	7,33
TOTAL	11,95	0,00	11,95

Assinatura do Funcionário

Assinatura do Responsável

CC-7 Apuramento de Custos de Bem ou Serviço

CÂMARA MUNICIPAL DE AVEIRO

(designação da autarquia local)

Função: 430 Diversas não especificadas
Serviço: 3028 Motosserra Echo 495 - 199 - MO

Mês: Dezembro **Ano:** 2011

	Acumulado Até Mês Anterior	Realizado no Mês	Acumulado para Mês Seguinte
Custos Diretos			
Materiais	0,00	0,00	0,00
Mão-de-Obra	25,16	0,00	25,16
Máquinas e Viaturas	0,00	0,00	0,00
Outros Custos Diretos	0,00	0,00	0,00
Sub-Total	25,16	0,00	25,16
Custos Indiretos			
Diretos da Função Valor = 16.573,71 Coef. Imputação = 0,00%	26,90	0,00	26,90
Indiretos da Função Valor = 37.615,08 Coef. Imputação = 0,00%	4,79	0,00	4,79
Sub-Total	31,69	0,00	31,69
TOTAL	56,85	0,00	56,85

Assinatura do Funcionário

Assinatura do Responsável

CC-7 Apuramento de Custos de Bem ou Serviço

CÂMARA MUNICIPAL DE AVEIRO

(designação da autarquia local)

Função: 430 Diversas não especificadas

Serviço: 3029 Combinado Komatsu 46547 - 209 - MO

Mês: Dezembro **Ano:** 2011

	Acumulado Até Mês Anterior	Realizado no Mês	Acumulado para Mês Seguinte
Custos Diretos			
Materiais	0,00	0,00	0,00
Mão-de-Obra	0,00	32,10	32,10
Máquinas e Viaturas	0,00	0,00	0,00
Outros Custos Diretos	0,00	0,00	0,00
Sub-Total	0,00	32,10	32,10
Custos Indiretos			
Diretos da Função Valor = 16.573,71 Coef. Imputação = 0,05%	0,00	7,84	7,84
Indiretos da Função Valor = 37.615,08 Coef. Imputação = 0,05%	0,00	17,80	17,80
Sub-Total	0,00	25,64	25,64
TOTAL	0,00	57,74	57,74

Assinatura do Funcionário

Assinatura do Responsável

CC-7 Apuramento de Custos de Bem ou Serviço

CÂMARA MUNICIPAL DE AVEIRO

(designação da autarquia local)

Função: 430 Diversas não especificadas
Serviço: 3031 Roçador Kubota 28987 - 224 - MO

Mês: Dezembro **Ano:** 2011

	Acumulado Até Mês Anterior	Realizado no Mês	Acumulado para Mês Seguinte
Custos Diretos			
Materiais	0,00	0,00	0,00
Mão-de-Obra	139,80	0,00	139,80
Máquinas e Viaturas	0,00	0,00	0,00
Outros Custos Diretos	0,00	0,00	0,00
Sub-Total	139,80	0,00	139,80
Custos Indiretos			
Diretos da Função Valor = 16.573,71 Coef. Imputação = 0,00%	150,00	0,00	150,00
Indiretos da Função Valor = 37.615,08 Coef. Imputação = 0,00%	104,40	0,00	104,40
Sub-Total	254,40	0,00	254,40
TOTAL	394,20	0,00	394,20

Assinatura do Funcionário

Assinatura do Responsável

CC-7 Apuramento de Custos de Bem ou Serviço

CÂMARA MUNICIPAL DE AVEIRO

(designação da autarquia local)

Função: 430 Diversas não especificadas
Serviço: 3033 Roçador Kubota 28991 - 226 - MO

Mês: Dezembro **Ano:** 2011

	Acumulado Até Mês Anterior	Realizado no Mês	Acumulado para Mês Seguinte
Custos Diretos			
Materiais	0,00	0,00	0,00
Mão-de-Obra	111,75	45,85	157,60
Máquinas e Viaturas	0,00	0,00	0,00
Outros Custos Diretos	0,00	0,00	0,00
Sub-Total	111,75	45,85	157,60
Custos Indiretos			
Diretos da Função Valor = 16.573,71 Coef. Imputação = 0,07%	122,55	11,20	133,75
Indiretos da Função Valor = 37.615,08 Coef. Imputação = 0,07%	41,85	25,42	67,27
Sub-Total	164,40	36,62	201,02
TOTAL	276,15	82,47	358,62

Assinatura do Funcionário

Assinatura do Responsável

CC-7 Apuramento de Custos de Bem ou Serviço

CÂMARA MUNICIPAL DE AVEIRO

(designação da autarquia local)

Função: 430 Diversas não especificadas
Serviço: 3034 Motosserra Husqvarna 41808 - 227 - MO

Mês: Dezembro **Ano:** 2011

	Acumulado Até Mês Anterior	Realizado no Mês	Acumulado para Mês Seguinte
Custos Diretos			
Materiais	0,00	0,00	0,00
Mão-de-Obra	46,12	0,00	46,12
Máquinas e Viaturas	0,00	0,00	0,00
Outros Custos Diretos	0,00	0,00	0,00
Sub-Total	46,12	0,00	46,12
Custos Indiretos			
Diretos da Função Valor = 16.573,71 Coef. Imputação = 0,00%	51,62	0,00	51,62
Indiretos da Função Valor = 37.615,08 Coef. Imputação = 0,00%	61,02	0,00	61,02
Sub-Total	112,64	0,00	112,64
TOTAL	158,76	0,00	158,76

Assinatura do Funcionário

Assinatura do Responsável

CC-7 Apuramento de Custos de Bem ou Serviço

CÂMARA MUNICIPAL DE AVEIRO

(designação da autarquia local)

Função: 430 Diversas não especificadas

Serviço: 3035 Motosserra Husqvarna 41809 - 228 - MO

Mês: Dezembro **Ano:** 2011

	Acumulado Até Mês Anterior	Realizado no Mês	Acumulado para Mês Seguinte
Custos Diretos			
Materiais	0,00	0,00	0,00
Mão-de-Obra	6,29	0,00	6,29
Máquinas e Viaturas	0,00	0,00	0,00
Outros Custos Diretos	0,00	0,00	0,00
Sub-Total	6,29	0,00	6,29
Custos Indiretos			
Diretos da Função Valor = 16.573,71 Coef. Imputação = 0,00%	6,92	0,00	6,92
Indiretos da Função Valor = 37.615,08 Coef. Imputação = 0,00%	9,94	0,00	9,94
Sub-Total	16,86	0,00	16,86
TOTAL	23,15	0,00	23,15

Assinatura do Funcionário

Assinatura do Responsável

CC-7 Apuramento de Custos de Bem ou Serviço

CÂMARA MUNICIPAL DE AVEIRO

(designação da autarquia local)

Função: 430 Diversas não especificadas
Serviço: 3039 Roçador Kubota 28988 - 242 - MO

Mês: Dezembro **Ano:** 2011

	Acumulado Até Mês Anterior	Realizado no Mês	Acumulado para Mês Seguinte
Custos Diretos			
Materiais	0,00	0,00	0,00
Mão-de-Obra	111,90	6,29	118,19
Máquinas e Viaturas	0,00	0,00	0,00
Outros Custos Diretos	0,00	0,00	0,00
Sub-Total	111,90	6,29	118,19
Custos Indiretos			
Diretos da Função Valor = 16.573,71 Coef. Imputação = 0,01%	99,89	1,54	101,43
Indiretos da Função Valor = 37.615,08 Coef. Imputação = 0,01%	60,83	3,49	64,32
Sub-Total	160,72	5,03	165,75
TOTAL	272,62	11,32	283,94

Assinatura do Funcionário

Assinatura do Responsável

CC-7 Apuramento de Custos de Bem ou Serviço

CÂMARA MUNICIPAL DE AVEIRO

(designação da autarquia local)

Função: 430 Diversas não especificadas
Serviço: 3041 Motosserra Echo 496 - 244 - MO

Mês: Dezembro **Ano:** 2011

	Acumulado Até Mês Anterior	Realizado no Mês	Acumulado para Mês Seguinte
Custos Diretos			
Materiais	0,00	0,00	0,00
Mão-de-Obra	22,02	0,00	22,02
Máquinas e Viaturas	0,00	0,00	0,00
Outros Custos Diretos	0,00	0,00	0,00
Sub-Total	22,02	0,00	22,02
Custos Indiretos			
Diretos da Função Valor = 16.573,71 Coef. Imputação = 0,00%	31,98	0,00	31,98
Indiretos da Função Valor = 37.615,08 Coef. Imputação = 0,00%	57,65	0,00	57,65
Sub-Total	89,63	0,00	89,63
TOTAL	111,65	0,00	111,65

Assinatura do Funcionário

Assinatura do Responsável

CC-7 Apuramento de Custos de Bem ou Serviço

CÂMARA MUNICIPAL DE AVEIRO

(designação da autarquia local)

Função: 430 Diversas não especificadas
Serviço: 3042 Soprador Tanaka 75039 - 249 - MO

Mês: Dezembro **Ano:** 2011

	Acumulado Até Mês Anterior	Realizado no Mês	Acumulado para Mês Seguinte
Custos Diretos			
Materiais	0,00	0,00	0,00
Mão-de-Obra	22,78	28,31	51,09
Máquinas e Viaturas	0,00	0,00	0,00
Outros Custos Diretos	0,00	0,00	0,00
Sub-Total	22,78	28,31	51,09
Custos Indiretos			
Diretos da Função Valor = 16.573,71 Coef. Imputação = 0,04%	25,08	6,92	32,00
Indiretos da Função Valor = 37.615,08 Coef. Imputação = 0,04%	35,98	15,70	51,68
Sub-Total	61,06	22,62	83,68
TOTAL	83,84	50,93	134,77

Assinatura do Funcionário

Assinatura do Responsável

CC-7 Apuramento de Custos de Bem ou Serviço

CÂMARA MUNICIPAL DE AVEIRO

(designação da autarquia local)

Função: 430 Diversas não especificadas

Serviço: 3044 Corta Relva Trator MTD 28973 - 267 - MO

Mês: Dezembro

Ano: 2011

	Acumulado Até Mês Anterior	Realizado no Mês	Acumulado para Mês Seguinte
Custos Diretos			
Materiais	0,00	0,00	0,00
Mão-de-Obra	918,76	71,54	990,30
Máquinas e Viaturas	0,00	0,00	0,00
Outros Custos Diretos	0,00	0,00	0,00
Sub-Total	918,76	71,54	990,30
Custos Indiretos			
Diretos da Função Valor = 16.573,71 Coef. Imputação = 0,11%	925,77	17,48	943,25
Indiretos da Função Valor = 37.615,08 Coef. Imputação = 0,11%	521,11	39,66	560,77
Sub-Total	1.446,88	57,14	1.504,02
TOTAL	2.365,64	128,68	2.494,32

Assinatura do Funcionário

Assinatura do Responsável

CC-7 Apuramento de Custos de Bem ou Serviço

CÂMARA MUNICIPAL DE AVEIRO

(designação da autarquia local)

Função: 430 Diversas não especificadas

Serviço: 3045 Pulverizador Triunfo 486 - 268 - MO

Mês: Dezembro **Ano:** 2011

	Acumulado Até Mês Anterior	Realizado no Mês	Acumulado para Mês Seguinte
Custos Diretos			
Materiais	0,00	0,00	0,00
Mão-de-Obra	150,98	0,00	150,98
Máquinas e Viaturas	0,00	0,00	0,00
Outros Custos Diretos	0,00	0,00	0,00
Sub-Total	150,98	0,00	150,98
Custos Indiretos			
Diretos da Função Valor = 16.573,71 Coef. Imputação = 0,00%	184,23	0,00	184,23
Indiretos da Função Valor = 37.615,08 Coef. Imputação = 0,00%	278,42	0,00	278,42
Sub-Total	462,65	0,00	462,65
TOTAL	613,63	0,00	613,63

Assinatura do Funcionário

Assinatura do Responsável

CC-7 Apuramento de Custos de Bem ou Serviço

CÂMARA MUNICIPAL DE AVEIRO

(designação da autarquia local)

Função: 430 Diversas não especificadas
Serviço: 3046 Pulverizador Triunfo 28975 - 269 - MO

Mês: Dezembro **Ano:** 2011

	Acumulado Até Mês Anterior	Realizado no Mês	Acumulado para Mês Seguinte
Custos Diretos			
Materiais	0,00	0,00	0,00
Mão-de-Obra	59,40	0,00	59,40
Máquinas e Viaturas	0,00	0,00	0,00
Outros Custos Diretos	0,00	0,00	0,00
Sub-Total	59,40	0,00	59,40
Custos Indiretos			
Diretos da Função Valor = 16.573,71 Coef. Imputação = 0,00%	82,90	0,00	82,90
Indiretos da Função Valor = 37.615,08 Coef. Imputação = 0,00%	35,39	0,00	35,39
Sub-Total	118,29	0,00	118,29
TOTAL	177,69	0,00	177,69

Assinatura do Funcionário

Assinatura do Responsável

CC-7 Apuramento de Custos de Bem ou Serviço

CÂMARA MUNICIPAL DE AVEIRO

(designação da autarquia local)

Função: 430 Diversas não especificadas

Serviço: 3048 Corta Relva Trator MTD 46548 - 274 - MO

Mês: Dezembro

Ano: 2011

	Acumulado Até Mês Anterior	Realizado no Mês	Acumulado para Mês Seguinte
Custos Diretos			
Materiais	0,00	0,00	0,00
Mão-de-Obra	686,93	204,51	891,44
Máquinas e Viaturas	0,00	0,00	0,00
Outros Custos Diretos	0,00	0,00	0,00
Sub-Total	686,93	204,51	891,44
Custos Indiretos			
Diretos da Função Valor = 16.573,71 Coef. Imputação = 0,30%	900,70	49,96	950,66
Indiretos da Função Valor = 37.615,08 Coef. Imputação = 0,30%	311,94	113,39	425,33
Sub-Total	1.212,64	163,35	1.375,99
TOTAL	1.899,57	367,86	2.267,43

Assinatura do Funcionário

Assinatura do Responsável

CC-7 Apuramento de Custos de Bem ou Serviço

CÂMARA MUNICIPAL DE AVEIRO

(designação da autarquia local)

Função: 430 Diversas não especificadas

Serviço: 3049 Corta Relva Trator MTD 46549 - 275 - MO

Mês: Dezembro

Ano: 2011

	Acumulado Até Mês Anterior	Realizado no Mês	Acumulado para Mês Seguinte
Custos Diretos			
Materiais	0,00	0,00	0,00
Mão-de-Obra	803,18	0,00	803,18
Máquinas e Viaturas	0,55	0,00	0,55
Outros Custos Diretos	0,00	0,00	0,00
Sub-Total	803,73	0,00	803,73
Custos Indiretos			
Diretos da Função Valor = 16.573,71 Coef. Imputação = 0,00%	1.016,76	0,00	1.016,76
Indiretos da Função Valor = 37.615,08 Coef. Imputação = 0,00%	806,56	0,00	806,56
Sub-Total	1.823,32	0,00	1.823,32
TOTAL	2.627,05	0,00	2.627,05

Assinatura do Funcionário

Assinatura do Responsável

CC-7 Apuramento de Custos de Bem ou Serviço

CÂMARA MUNICIPAL DE AVEIRO

(designação da autarquia local)

Função: 430 Diversas não especificadas

Serviço: 3050 Compressor Ar Ingersoll Rand 473 - 283 - MO

Mês: Dezembro

Ano: 2011

	Acumulado Até Mês Anterior	Realizado no Mês	Acumulado para Mês Seguinte
Custos Diretos			
Materiais	0,00	0,00	0,00
Mão-de-Obra	49,14	0,00	49,14
Máquinas e Viaturas	13,09	0,00	13,09
Outros Custos Diretos	0,00	0,00	0,00
Sub-Total	62,23	0,00	62,23
Custos Indiretos			
Diretos da Função Valor = 16.573,71 Coef. Imputação = 0,00%	78,31	0,00	78,31
Indiretos da Função Valor = 37.615,08 Coef. Imputação = 0,00%	55,35	0,00	55,35
Sub-Total	133,66	0,00	133,66
TOTAL	195,89	0,00	195,89

Assinatura do Funcionário

Assinatura do Responsável

CC-7 Apuramento de Custos de Bem ou Serviço

CÂMARA MUNICIPAL DE AVEIRO

(designação da autarquia local)

Função: 430 Diversas não especificadas

Serviço: 3051 Corta Relva Trator MTD 28148 - 284 - MO

Mês: Dezembro

Ano: 2011

	Acumulado Até Mês Anterior	Realizado no Mês	Acumulado para Mês Seguinte
Custos Diretos			
Materiais	0,00	0,00	0,00
Mão-de-Obra	224,67	247,60	472,27
Máquinas e Viaturas	0,00	0,00	0,00
Outros Custos Diretos	0,00	0,00	0,00
Sub-Total	224,67	247,60	472,27
Custos Indiretos			
Diretos da Função Valor = 16.573,71 Coef. Imputação = 0,36%	257,43	60,49	317,92
Indiretos da Função Valor = 37.615,08 Coef. Imputação = 0,36%	67,81	137,28	205,09
Sub-Total	325,24	197,77	523,01
TOTAL	549,91	445,37	995,28

Assinatura do Funcionário

Assinatura do Responsável

CC-7 Apuramento de Custos de Bem ou Serviço

CÂMARA MUNICIPAL DE AVEIRO

(designação da autarquia local)

Função: 430 Diversas não especificadas
Serviço: 3052 Betoneira Irbal 67580 - 300 - MO

Mês: Dezembro **Ano:** 2011

	Acumulado Até Mês Anterior	Realizado no Mês	Acumulado para Mês Seguinte
Custos Diretos			
Materiais	0,00	0,00	0,00
Mão-de-Obra	9,17	3,80	12,97
Máquinas e Viaturas	0,00	0,00	0,00
Outros Custos Diretos	0,00	0,00	0,00
Sub-Total	9,17	3,80	12,97
Custos Indiretos			
Diretos da Função Valor = 16.573,71 Coef. Imputação = 0,01%	6,92	0,93	7,85
Indiretos da Função Valor = 37.615,08 Coef. Imputação = 0,01%	7,92	2,11	10,03
Sub-Total	14,84	3,04	17,88
TOTAL	24,01	6,84	30,85

Assinatura do Funcionário

Assinatura do Responsável

CC-7 Apuramento de Custos de Bem ou Serviço

CÂMARA MUNICIPAL DE AVEIRO

(designação da autarquia local)

Função: 430 Diversas não especificadas
Serviço: 3053 Combinado Zomax 75032 - 305 - MO

Mês: Dezembro **Ano:** 2011

	Acumulado Até Mês Anterior	Realizado no Mês	Acumulado para Mês Seguinte
Custos Diretos			
Materiais	0,00	0,00	0,00
Mão-de-Obra	7,67	0,00	7,67
Máquinas e Viaturas	0,00	0,00	0,00
Outros Custos Diretos	0,00	0,00	0,00
Sub-Total	7,67	0,00	7,67
Custos Indiretos			
Diretos da Função Valor = 16.573,71 Coef. Imputação = 0,00%	5,79	0,00	5,79
Indiretos da Função Valor = 37.615,08 Coef. Imputação = 0,00%	6,63	0,00	6,63
Sub-Total	12,42	0,00	12,42
TOTAL	20,09	0,00	20,09

Assinatura do Funcionário

Assinatura do Responsável

CC-7 Apuramento de Custos de Bem ou Serviço

CÂMARA MUNICIPAL DE AVEIRO

(designação da autarquia local)

Função: 430 Diversas não especificadas

Serviço: 3054 Motoserra Dolmar 75037 - 331 - MO

Mês: Dezembro **Ano:** 2011

	Acumulado Até Mês Anterior	Realizado no Mês	Acumulado para Mês Seguinte
Custos Diretos			
Materiais	0,00	0,00	0,00
Mão-de-Obra	9,44	0,00	9,44
Máquinas e Viaturas	0,00	0,00	0,00
Outros Custos Diretos	0,00	0,00	0,00
Sub-Total	9,44	0,00	9,44
Custos Indiretos			
Diretos da Função Valor = 16.573,71 Coef. Imputação = 0,00%	9,52	0,00	9,52
Indiretos da Função Valor = 37.615,08 Coef. Imputação = 0,00%	1,84	0,00	1,84
Sub-Total	11,36	0,00	11,36
TOTAL	20,80	0,00	20,80

Assinatura do Funcionário

Assinatura do Responsável

CC-7 Apuramento de Custos de Bem ou Serviço

CÂMARA MUNICIPAL DE AVEIRO

(designação da autarquia local)

Função: 430 Diversas não especificadas

Serviço: 3055 Motosserra Dynamac 75038 - 332 - MO

Mês: Dezembro **Ano:** 2011

	Acumulado Até Mês Anterior	Realizado no Mês	Acumulado para Mês Seguinte
Custos Diretos			
Materiais	0,00	0,00	0,00
Mão-de-Obra	9,44	0,00	9,44
Máquinas e Viaturas	0,00	0,00	0,00
Outros Custos Diretos	0,00	0,00	0,00
Sub-Total	9,44	0,00	9,44
Custos Indiretos			
Diretos da Função Valor = 16.573,71 Coef. Imputação = 0,00%	11,79	0,00	11,79
Indiretos da Função Valor = 37.615,08 Coef. Imputação = 0,00%	3,89	0,00	3,89
Sub-Total	15,68	0,00	15,68
TOTAL	25,12	0,00	25,12

Assinatura do Funcionário

Assinatura do Responsável

CC-7 Apuramento de Custos de Bem ou Serviço

CÂMARA MUNICIPAL DE AVEIRO

(designação da autarquia local)

Função: 430 Diversas não especificadas
Serviço: 3058 Corta Sebes Zomax 75026 - 359 - MO

Mês: Dezembro **Ano:** 2011

	Acumulado Até Mês Anterior	Realizado no Mês	Acumulado para Mês Seguinte
Custos Diretos			
Materiais	0,00	0,00	0,00
Mão-de-Obra	9,17	0,00	9,17
Máquinas e Viaturas	0,00	0,00	0,00
Outros Custos Diretos	0,00	0,00	0,00
Sub-Total	9,17	0,00	9,17
Custos Indiretos			
Diretos da Função Valor = 16.573,71 Coef. Imputação = 0,00%	7,52	0,00	7,52
Indiretos da Função Valor = 37.615,08 Coef. Imputação = 0,00%	1,81	0,00	1,81
Sub-Total	9,33	0,00	9,33
TOTAL	18,50	0,00	18,50

Assinatura do Funcionário

Assinatura do Responsável

CC-7 Apuramento de Custos de Bem ou Serviço

CÂMARA MUNICIPAL DE AVEIRO

(designação da autarquia local)

Função: 430 Diversas não especificadas
Serviço: 3060 Corta Sebes Zomax 75028 - 361 - MO

Mês: Dezembro **Ano:** 2011

	Acumulado Até Mês Anterior	Realizado no Mês	Acumulado para Mês Seguinte
Custos Diretos			
Materiais	0,00	0,00	0,00
Mão-de-Obra	9,17	0,00	9,17
Máquinas e Viaturas	0,00	0,00	0,00
Outros Custos Diretos	0,00	0,00	0,00
Sub-Total	9,17	0,00	9,17
Custos Indiretos			
Diretos da Função Valor = 16.573,71 Coef. Imputação = 0,00%	7,52	0,00	7,52
Indiretos da Função Valor = 37.615,08 Coef. Imputação = 0,00%	1,81	0,00	1,81
Sub-Total	9,33	0,00	9,33
TOTAL	18,50	0,00	18,50

Assinatura do Funcionário

Assinatura do Responsável

CC-7 Apuramento de Custos de Bem ou Serviço

CÂMARA MUNICIPAL DE AVEIRO

(designação da autarquia local)

Função: 430 Diversas não especificadas

Serviço: 3063 Bate Valas MBW 53420 - 368 - MO

Mês: Dezembro

Ano: 2011

	Acumulado Até Mês Anterior	Realizado no Mês	Acumulado para Mês Seguinte
Custos Diretos			
Materiais	0,00	0,00	0,00
Mão-de-Obra	273,24	0,00	273,24
Máquinas e Viaturas	0,00	0,00	0,00
Outros Custos Diretos	0,00	0,00	0,00
Sub-Total	273,24	0,00	273,24
Custos Indiretos			
Diretos da Função Valor = 16.573,71 Coef. Imputação = 0,00%	311,53	0,00	311,53
Indiretos da Função Valor = 37.615,08 Coef. Imputação = 0,00%	151,65	0,00	151,65
Sub-Total	463,18	0,00	463,18
TOTAL	736,42	0,00	736,42

Assinatura do Funcionário

Assinatura do Responsável

CC-7 Apuramento de Custos de Bem ou Serviço

CÂMARA MUNICIPAL DE AVEIRO

(designação da autarquia local)

Função: 430 Diversas não especificadas
Serviço: 3064 Corta Relvas Husqvarna 46550 - 372 - MO

Mês: Dezembro **Ano:** 2011

	Acumulado Até Mês Anterior	Realizado no Mês	Acumulado para Mês Seguinte
Custos Diretos			
Materiais	0,00	0,00	0,00
Mão-de-Obra	12,58	0,00	12,58
Máquinas e Viaturas	0,00	0,00	0,00
Outros Custos Diretos	0,00	0,00	0,00
Sub-Total	12,58	0,00	12,58
Custos Indiretos			
Diretos da Função Valor = 16.573,71 Coef. Imputação = 0,00%	14,98	0,00	14,98
Indiretos da Função Valor = 37.615,08 Coef. Imputação = 0,00%	4,10	0,00	4,10
Sub-Total	19,08	0,00	19,08
TOTAL	31,66	0,00	31,66

Assinatura do Funcionário

Assinatura do Responsável

CC-7 Apuramento de Custos de Bem ou Serviço

CÂMARA MUNICIPAL DE AVEIRO

(designação da autarquia local)

Função: 430 Diversas não especificadas

Serviço: 3067 Corta Relvas Husqvarna 46551- 379 - MO

Mês: Dezembro

Ano: 2011

	Acumulado Até Mês Anterior	Realizado no Mês	Acumulado para Mês Seguinte
Custos Diretos			
Materiais	0,00	0,00	0,00
Mão-de-Obra	234,25	16,11	250,36
Máquinas e Viaturas	0,00	0,00	0,00
Outros Custos Diretos	0,00	0,00	0,00
Sub-Total	234,25	16,11	250,36
Custos Indiretos			
Diretos da Função Valor = 16.573,71 Coef. Imputação = 0,02%	271,82	3,94	275,76
Indiretos da Função Valor = 37.615,08 Coef. Imputação = 0,02%	102,38	8,93	111,31
Sub-Total	374,20	12,87	387,07
TOTAL	608,45	28,98	637,43

Assinatura do Funcionário

Assinatura do Responsável

CC-7 Apuramento de Custos de Bem ou Serviço

CÂMARA MUNICIPAL DE AVEIRO

(designação da autarquia local)

Função: 430 Diversas não especificadas

Serviço: 3068 Roçador Oleo-Mac 46716 - 381 - MO

Mês: Dezembro

Ano: 2011

	Acumulado Até Mês Anterior	Realizado no Mês	Acumulado para Mês Seguinte
Custos Diretos			
Materiais	0,00	0,00	0,00
Mão-de-Obra	93,41	0,00	93,41
Máquinas e Viaturas	0,00	0,00	0,00
Outros Custos Diretos	0,00	0,00	0,00
Sub-Total	93,41	0,00	93,41
Custos Indiretos			
Diretos da Função Valor = 16.573,71 Coef. Imputação = 0,00%	92,52	0,00	92,52
Indiretos da Função Valor = 37.615,08 Coef. Imputação = 0,00%	96,58	0,00	96,58
Sub-Total	189,10	0,00	189,10
TOTAL	282,51	0,00	282,51

Assinatura do Funcionário

Assinatura do Responsável

CC-7 Apuramento de Custos de Bem ou Serviço

CÂMARA MUNICIPAL DE AVEIRO

(designação da autarquia local)

Função: 430 Diversas não especificadas
Serviço: 3069 Roçador Oleo-Mac 46717 - 382 - MO

Mês: Dezembro **Ano:** 2011

	Acumulado Até Mês Anterior	Realizado no Mês	Acumulado para Mês Seguinte
Custos Diretos			
Materiais	0,00	0,00	0,00
Mão-de-Obra	167,05	18,34	185,39
Máquinas e Viaturas	0,00	0,00	0,00
Outros Custos Diretos	0,00	0,00	0,00
Sub-Total	167,05	18,34	185,39
Custos Indiretos			
Diretos da Função Valor = 16.573,71 Coef. Imputação = 0,03%	210,49	4,48	214,97
Indiretos da Função Valor = 37.615,08 Coef. Imputação = 0,03%	291,04	10,17	301,21
Sub-Total	501,53	14,65	516,18
TOTAL	668,58	32,99	701,57

Assinatura do Funcionário

Assinatura do Responsável

CC-7 Apuramento de Custos de Bem ou Serviço

CÂMARA MUNICIPAL DE AVEIRO

(designação da autarquia local)

Função: 430 Diversas não especificadas

Serviço: 3070 Roçador Oleo-Mac 46718 - 383 - MO

Mês: Dezembro **Ano:** 2011

	Acumulado Até Mês Anterior	Realizado no Mês	Acumulado para Mês Seguinte
Custos Diretos			
Materiais	0,00	0,00	0,00
Mão-de-Obra	89,37	53,85	143,22
Máquinas e Viaturas	0,00	0,00	0,00
Outros Custos Diretos	0,00	0,00	0,00
Sub-Total	89,37	53,85	143,22
Custos Indiretos			
Diretos da Função Valor = 16.573,71 Coef. Imputação = 0,08%	103,42	13,15	116,57
Indiretos da Função Valor = 37.615,08 Coef. Imputação = 0,08%	46,84	29,86	76,70
Sub-Total	150,26	43,01	193,27
TOTAL	239,63	96,86	336,49

Assinatura do Funcionário

Assinatura do Responsável

CC-7 Apuramento de Custos de Bem ou Serviço

CÂMARA MUNICIPAL DE AVEIRO

(designação da autarquia local)

Função: 430 Diversas não especificadas

Serviço: 3071 Roçador Oleo-Mac 46719 - 384 - MO

Mês: Dezembro

Ano: 2011

	Acumulado Até Mês Anterior	Realizado no Mês	Acumulado para Mês Seguinte
Custos Diretos			
Materiais	0,00	0,00	0,00
Mão-de-Obra	69,82	12,58	82,40
Máquinas e Viaturas	0,00	0,00	0,00
Outros Custos Diretos	0,00	0,00	0,00
Sub-Total	69,82	12,58	82,40
Custos Indiretos			
Diretos da Função Valor = 16.573,71 Coef. Imputação = 0,02%	71,10	3,07	74,17
Indiretos da Função Valor = 37.615,08 Coef. Imputação = 0,02%	68,65	6,97	75,62
Sub-Total	139,75	10,04	149,79
TOTAL	209,57	22,62	232,19

Assinatura do Funcionário

Assinatura do Responsável

CC-7 Apuramento de Custos de Bem ou Serviço

CÂMARA MUNICIPAL DE AVEIRO

(designação da autarquia local)

Função: 430 Diversas não especificadas

Serviço: 3072 Roçador Oleo-Mac 46721 - 386 - MO

Mês: Dezembro

Ano: 2011

	Acumulado Até Mês Anterior	Realizado no Mês	Acumulado para Mês Seguinte
Custos Diretos			
Materiais	0,00	0,00	0,00
Mão-de-Obra	123,80	9,44	133,24
Máquinas e Viaturas	0,00	0,00	0,00
Outros Custos Diretos	0,00	0,00	0,00
Sub-Total	123,80	9,44	133,24
Custos Indiretos			
Diretos da Função Valor = 16.573,71 Coef. Imputação = 0,01%	146,68	2,31	148,99
Indiretos da Função Valor = 37.615,08 Coef. Imputação = 0,01%	200,81	5,23	206,04
Sub-Total	347,49	7,54	355,03
TOTAL	471,29	16,98	488,27

Assinatura do Funcionário

Assinatura do Responsável

CC-7 Apuramento de Custos de Bem ou Serviço

CÂMARA MUNICIPAL DE AVEIRO

(designação da autarquia local)

Função: 430 Diversas não especificadas

Serviço: 3073 Roçador Oleo-Mac 46722 - 388 - MO

Mês: Dezembro

Ano: 2011

	Acumulado Até Mês Anterior	Realizado no Mês	Acumulado para Mês Seguinte
Custos Diretos			
Materiais	0,00	0,00	0,00
Mão-de-Obra	105,09	9,44	114,53
Máquinas e Viaturas	0,00	0,00	0,00
Outros Custos Diretos	0,00	0,00	0,00
Sub-Total	105,09	9,44	114,53
Custos Indiretos			
Diretos da Função Valor = 16.573,71 Coef. Imputação = 0,01%	123,47	2,31	125,78
Indiretos da Função Valor = 37.615,08 Coef. Imputação = 0,01%	38,33	5,23	43,56
Sub-Total	161,80	7,54	169,34
TOTAL	266,89	16,98	283,87

Assinatura do Funcionário

Assinatura do Responsável

CC-7 Apuramento de Custos de Bem ou Serviço

CÂMARA MUNICIPAL DE AVEIRO

(designação da autarquia local)

Função: 430 Diversas não especificadas
Serviço: 3074 Soprador Robin 75030 - 389 - MO

Mês: Dezembro **Ano:** 2011

	Acumulado Até Mês Anterior	Realizado no Mês	Acumulado para Mês Seguinte
Custos Diretos			
Materiais	0,00	0,00	0,00
Mão-de-Obra	45,85	0,00	45,85
Máquinas e Viaturas	0,00	0,00	0,00
Outros Custos Diretos	0,00	0,00	0,00
Sub-Total	45,85	0,00	45,85
Custos Indiretos			
Diretos da Função Valor = 16.573,71 Coef. Imputação = 0,00%	50,47	0,00	50,47
Indiretos da Função Valor = 37.615,08 Coef. Imputação = 0,00%	72,43	0,00	72,43
Sub-Total	122,90	0,00	122,90
TOTAL	168,75	0,00	168,75

Assinatura do Funcionário

Assinatura do Responsável

CC-7 Apuramento de Custos de Bem ou Serviço

CÂMARA MUNICIPAL DE AVEIRO

(designação da autarquia local)

Função: 430 Diversas não especificadas

Serviço: 3076 Corta Sebes Oleo-Mac 46544 - 391 - MO

Mês: Dezembro

Ano: 2011

	Acumulado Até Mês Anterior	Realizado no Mês	Acumulado para Mês Seguinte
Custos Diretos			
Materiais	0,00	0,00	0,00
Mão-de-Obra	73,36	0,00	73,36
Máquinas e Viaturas	0,00	0,00	0,00
Outros Custos Diretos	0,00	0,00	0,00
Sub-Total	73,36	0,00	73,36
Custos Indiretos			
Diretos da Função Valor = 16.573,71 Coef. Imputação = 0,00%	89,16	0,00	89,16
Indiretos da Função Valor = 37.615,08 Coef. Imputação = 0,00%	125,47	0,00	125,47
Sub-Total	214,63	0,00	214,63
TOTAL	287,99	0,00	287,99

Assinatura do Funcionário

Assinatura do Responsável

CC-7 Apuramento de Custos de Bem ou Serviço

CÂMARA MUNICIPAL DE AVEIRO

(designação da autarquia local)

Função: 430 Diversas não especificadas

Serviço: 3079 Corta Sebes Oleo-Mac 46546 - 394 - MO

Mês: Dezembro

Ano: 2011

	Acumulado Até Mês Anterior	Realizado no Mês	Acumulado para Mês Seguinte
Custos Diretos			
Materiais	0,00	0,00	0,00
Mão-de-Obra	18,98	0,00	18,98
Máquinas e Viaturas	0,00	0,00	0,00
Outros Custos Diretos	0,00	0,00	0,00
Sub-Total	18,98	0,00	18,98
Custos Indiretos			
Diretos da Função Valor = 16.573,71 Coef. Imputação = 0,00%	16,66	0,00	16,66
Indiretos da Função Valor = 37.615,08 Coef. Imputação = 0,00%	2,97	0,00	2,97
Sub-Total	19,63	0,00	19,63
TOTAL	38,61	0,00	38,61

Assinatura do Funcionário

Assinatura do Responsável

CC-7 Apuramento de Custos de Bem ou Serviço

CÂMARA MUNICIPAL DE AVEIRO

(designação da autarquia local)

Função: 430 Diversas não especificadas

Serviço: 3080 Motosserra Zomax 75024 - 396 - MO

Mês: Dezembro

Ano: 2011

	Acumulado Até Mês Anterior	Realizado no Mês	Acumulado para Mês Seguinte
Custos Diretos			
Materiais	0,00	0,00	0,00
Mão-de-Obra	137,56	0,00	137,56
Máquinas e Viaturas	0,00	0,00	0,00
Outros Custos Diretos	0,00	0,00	0,00
Sub-Total	137,56	0,00	137,56
Custos Indiretos			
Diretos da Função Valor = 16.573,71 Coef. Imputação = 0,00%	120,73	0,00	120,73
Indiretos da Função Valor = 37.615,08 Coef. Imputação = 0,00%	21,50	0,00	21,50
Sub-Total	142,23	0,00	142,23
TOTAL	279,79	0,00	279,79

Assinatura do Funcionário

Assinatura do Responsável

CC-7 Apuramento de Custos de Bem ou Serviço

CÂMARA MUNICIPAL DE AVEIRO

(designação da autarquia local)

Função: 430 Diversas não especificadas

Serviço: 3081 Motosserra Zomax 75022 - 397 - MO

Mês: Dezembro **Ano:** 2011

	Acumulado Até Mês Anterior	Realizado no Mês	Acumulado para Mês Seguinte
Custos Diretos			
Materiais	0,00	0,00	0,00
Mão-de-Obra	101,41	0,00	101,41
Máquinas e Viaturas	0,00	0,00	0,00
Outros Custos Diretos	0,00	0,00	0,00
Sub-Total	101,41	0,00	101,41
Custos Indiretos			
Diretos da Função Valor = 16.573,71 Coef. Imputação = 0,00%	138,78	0,00	138,78
Indiretos da Função Valor = 37.615,08 Coef. Imputação = 0,00%	173,30	0,00	173,30
Sub-Total	312,08	0,00	312,08
TOTAL	413,49	0,00	413,49

Assinatura do Funcionário

Assinatura do Responsável

CC-7 Apuramento de Custos de Bem ou Serviço

CÂMARA MUNICIPAL DE AVEIRO

(designação da autarquia local)

Função: 430 Diversas não especificadas
Serviço: 3084 Roçador TB 75017 - 402 - MO

Mês: Dezembro **Ano:** 2011

	Acumulado Até Mês Anterior	Realizado no Mês	Acumulado para Mês Seguinte
Custos Diretos			
Materiais	0,00	0,00	0,00
Mão-de-Obra	13,76	0,00	13,76
Máquinas e Viaturas	0,00	0,00	0,00
Outros Custos Diretos	0,00	0,00	0,00
Sub-Total	13,76	0,00	13,76
Custos Indiretos			
Diretos da Função Valor = 16.573,71 Coef. Imputação = 0,00%	19,98	0,00	19,98
Indiretos da Função Valor = 37.615,08 Coef. Imputação = 0,00%	36,02	0,00	36,02
Sub-Total	56,00	0,00	56,00
TOTAL	69,76	0,00	69,76

Assinatura do Funcionário

Assinatura do Responsável

CC-7 Apuramento de Custos de Bem ou Serviço

CÂMARA MUNICIPAL DE AVEIRO

(designação da autarquia local)

Função: 430 Diversas não especificadas
Serviço: 3085 Roçador TB 75018 - 403 - MO

Mês: Dezembro **Ano:** 2011

	Acumulado Até Mês Anterior	Realizado no Mês	Acumulado para Mês Seguinte
Custos Diretos			
Materiais	0,00	0,00	0,00
Mão-de-Obra	73,63	50,33	123,96
Máquinas e Viaturas	0,00	0,00	0,00
Outros Custos Diretos	0,00	0,00	0,00
Sub-Total	73,63	50,33	123,96
Custos Indiretos			
Diretos da Função Valor = 16.573,71 Coef. Imputação = 0,07%	89,46	12,30	101,76
Indiretos da Função Valor = 37.615,08 Coef. Imputação = 0,07%	22,95	27,90	50,85
Sub-Total	112,41	40,20	152,61
TOTAL	186,04	90,53	276,57

Assinatura do Funcionário

Assinatura do Responsável

CC-7 Apuramento de Custos de Bem ou Serviço

CÂMARA MUNICIPAL DE AVEIRO

(designação da autarquia local)

Função: 430 Diversas não especificadas
Serviço: 3088 Roçador TB 75021 - 406 - MO

Mês: Dezembro **Ano:** 2011

	Acumulado Até Mês Anterior	Realizado no Mês	Acumulado para Mês Seguinte
Custos Diretos			
Materiais	0,00	0,00	0,00
Mão-de-Obra	13,76	0,00	13,76
Máquinas e Viaturas	0,00	0,00	0,00
Outros Custos Diretos	0,00	0,00	0,00
Sub-Total	13,76	0,00	13,76
Custos Indiretos			
Diretos da Função Valor = 16.573,71 Coef. Imputação = 0,00%	19,98	0,00	19,98
Indiretos da Função Valor = 37.615,08 Coef. Imputação = 0,00%	36,02	0,00	36,02
Sub-Total	56,00	0,00	56,00
TOTAL	69,76	0,00	69,76

Assinatura do Funcionário

Assinatura do Responsável

CC-7 Apuramento de Custos de Bem ou Serviço

CÂMARA MUNICIPAL DE AVEIRO

(designação da autarquia local)

Função: 430 Diversas não especificadas
Serviço: 3089 Corta Relva Marina 72651 - 412 - MO

Mês: Dezembro **Ano:** 2011

	Acumulado Até Mês Anterior	Realizado no Mês	Acumulado para Mês Seguinte
Custos Diretos			
Materiais	0,00	0,00	0,00
Mão-de-Obra	6,88	0,00	6,88
Máquinas e Viaturas	0,00	0,00	0,00
Outros Custos Diretos	0,00	0,00	0,00
Sub-Total	6,88	0,00	6,88
Custos Indiretos			
Diretos da Função Valor = 16.573,71 Coef. Imputação = 0,00%	8,59	0,00	8,59
Indiretos da Função Valor = 37.615,08 Coef. Imputação = 0,00%	2,84	0,00	2,84
Sub-Total	11,43	0,00	11,43
TOTAL	18,31	0,00	18,31

Assinatura do Funcionário

Assinatura do Responsável

CC-7 Apuramento de Custos de Bem ou Serviço

CÂMARA MUNICIPAL DE AVEIRO

(designação da autarquia local)

Função: 430 Diversas não especificadas
Serviço: 3090 Corta Relva Marina 72652 - 413 - MO

Mês: Dezembro **Ano:** 2011

	Acumulado Até Mês Anterior	Realizado no Mês	Acumulado para Mês Seguinte
Custos Diretos			
Materiais	0,00	0,00	0,00
Mão-de-Obra	169,22	32,23	201,45
Máquinas e Viaturas	0,00	0,00	0,00
Outros Custos Diretos	0,00	0,00	0,00
Sub-Total	169,22	32,23	201,45
Custos Indiretos			
Diretos da Função Valor = 16.573,71 Coef. Imputação = 0,05%	137,41	7,87	145,28
Indiretos da Função Valor = 37.615,08 Coef. Imputação = 0,05%	78,92	17,87	96,79
Sub-Total	216,33	25,74	242,07
TOTAL	385,55	57,97	443,52

Assinatura do Funcionário

Assinatura do Responsável

CC-7 Apuramento de Custos de Bem ou Serviço

CÂMARA MUNICIPAL DE AVEIRO

(designação da autarquia local)

Função: 430 Diversas não especificadas
Serviço: 3091 Corta Relva Marina 72653 - 414 - MO

Mês: Dezembro **Ano:** 2011

	Acumulado Até Mês Anterior	Realizado no Mês	Acumulado para Mês Seguinte
Custos Diretos			
Materiais	0,00	0,00	0,00
Mão-de-Obra	72,06	0,00	72,06
Máquinas e Viaturas	0,00	0,00	0,00
Outros Custos Diretos	0,00	0,00	0,00
Sub-Total	72,06	0,00	72,06
Custos Indiretos			
Diretos da Função Valor = 16.573,71 Coef. Imputação = 0,00%	74,32	0,00	74,32
Indiretos da Função Valor = 37.615,08 Coef. Imputação = 0,00%	28,23	0,00	28,23
Sub-Total	102,55	0,00	102,55
TOTAL	174,61	0,00	174,61

Assinatura do Funcionário

Assinatura do Responsável

CC-7 Apuramento de Custos de Bem ou Serviço

CÂMARA MUNICIPAL DE AVEIRO

(designação da autarquia local)

Função: 430 Diversas não especificadas
Serviço: 3092 Corta Relva Marina 72654 - 415 - MO

Mês: Dezembro **Ano:** 2011

	Acumulado Até Mês Anterior	Realizado no Mês	Acumulado para Mês Seguinte
Custos Diretos			
Materiais	0,00	0,00	0,00
Mão-de-Obra	201,42	0,00	201,42
Máquinas e Viaturas	0,00	0,00	0,00
Outros Custos Diretos	0,00	0,00	0,00
Sub-Total	201,42	0,00	201,42
Custos Indiretos			
Diretos da Função Valor = 16.573,71 Coef. Imputação = 0,00%	203,94	0,00	203,94
Indiretos da Função Valor = 37.615,08 Coef. Imputação = 0,00%	234,43	0,00	234,43
Sub-Total	438,37	0,00	438,37
TOTAL	639,79	0,00	639,79

Assinatura do Funcionário

Assinatura do Responsável

CC-7 Apuramento de Custos de Bem ou Serviço

CÂMARA MUNICIPAL DE AVEIRO

(designação da autarquia local)

Função: 430 Diversas não especificadas

Serviço: 3093 Corta Relva Marina 72655 - 416 - MO

Mês: Dezembro

Ano: 2011

	Acumulado Até Mês Anterior	Realizado no Mês	Acumulado para Mês Seguinte
Custos Diretos			
Materiais	0,00	0,00	0,00
Mão-de-Obra	296,49	0,00	296,49
Máquinas e Viaturas	0,00	0,00	0,00
Outros Custos Diretos	0,00	0,00	0,00
Sub-Total	296,49	0,00	296,49
Custos Indiretos			
Diretos da Função Valor = 16.573,71 Coef. Imputação = 0,00%	326,56	0,00	326,56
Indiretos da Função Valor = 37.615,08 Coef. Imputação = 0,00%	346,62	0,00	346,62
Sub-Total	673,18	0,00	673,18
TOTAL	969,67	0,00	969,67

Assinatura do Funcionário

Assinatura do Responsável

CC-7 Apuramento de Custos de Bem ou Serviço

CÂMARA MUNICIPAL DE AVEIRO

(designação da autarquia local)

Função: 430 Diversas não especificadas

Serviço: 3094 Corta Relva John Deere 69965 - 421 - MO

Mês: Dezembro **Ano:** 2011

	Acumulado Até Mês Anterior	Realizado no Mês	Acumulado para Mês Seguinte
Custos Diretos			
Materiais	0,00	0,00	0,00
Mão-de-Obra	480,12	0,00	480,12
Máquinas e Viaturas	0,00	0,00	0,00
Outros Custos Diretos	0,00	0,00	0,00
Sub-Total	480,12	0,00	480,12
Custos Indiretos			
Diretos da Função Valor = 16.573,71 Coef. Imputação = 0,00%	526,84	0,00	526,84
Indiretos da Função Valor = 37.615,08 Coef. Imputação = 0,00%	306,99	0,00	306,99
Sub-Total	833,83	0,00	833,83
TOTAL	1.313,95	0,00	1.313,95

Assinatura do Funcionário

Assinatura do Responsável

CC-7 Apuramento de Custos de Bem ou Serviço

CÂMARA MUNICIPAL DE AVEIRO

(designação da autarquia local)

Função: 430 Diversas não especificadas

Serviço: 3095 Corta Relva John Deere 69966 - 422 - MO

Mês: Dezembro

Ano: 2011

	Acumulado Até Mês Anterior	Realizado no Mês	Acumulado para Mês Seguinte
Custos Diretos			
Materiais	0,00	0,00	0,00
Mão-de-Obra	486,46	50,44	536,90
Máquinas e Viaturas	0,00	0,00	0,00
Outros Custos Diretos	0,00	0,00	0,00
Sub-Total	486,46	50,44	536,90
Custos Indiretos			
Diretos da Função Valor = 16.573,71 Coef. Imputação = 0,07%	470,76	12,32	483,08
Indiretos da Função Valor = 37.615,08 Coef. Imputação = 0,07%	454,98	27,97	482,95
Sub-Total	925,74	40,29	966,03
TOTAL	1.412,20	90,73	1.502,93

Assinatura do Funcionário

Assinatura do Responsável

CC-7 Apuramento de Custos de Bem ou Serviço

CÂMARA MUNICIPAL DE AVEIRO

(designação da autarquia local)

Função: 430 Diversas não especificadas

Serviço: 3096 Corta Relva John Deere 69963 - 423 - MO

Mês: Dezembro

Ano: 2011

	Acumulado Até Mês Anterior	Realizado no Mês	Acumulado para Mês Seguinte
Custos Diretos			
Materiais	0,00	0,00	0,00
Mão-de-Obra	708,55	53,85	762,40
Máquinas e Viaturas	0,00	0,00	0,00
Outros Custos Diretos	0,00	0,00	0,00
Sub-Total	708,55	53,85	762,40
Custos Indiretos			
Diretos da Função Valor = 16.573,71 Coef. Imputação = 0,08%	769,61	13,15	782,76
Indiretos da Função Valor = 37.615,08 Coef. Imputação = 0,08%	763,01	29,86	792,87
Sub-Total	1.532,62	43,01	1.575,63
TOTAL	2.241,17	96,86	2.338,03

Assinatura do Funcionário

Assinatura do Responsável

CC-7 Apuramento de Custos de Bem ou Serviço

CÂMARA MUNICIPAL DE AVEIRO

(designação da autarquia local)

Função: 430 Diversas não especificadas

Serviço: 3097 Corta Relva John Deere 69964 - 424 - MO

Mês: Dezembro **Ano:** 2011

	Acumulado Até Mês Anterior	Realizado no Mês	Acumulado para Mês Seguinte
Custos Diretos			
Materiais	0,00	0,00	0,00
Mão-de-Obra	240,30	0,00	240,30
Máquinas e Viaturas	0,00	0,00	0,00
Outros Custos Diretos	0,00	0,00	0,00
Sub-Total	240,30	0,00	240,30
Custos Indiretos			
Diretos da Função Valor = 16.573,71 Coef. Imputação = 0,00%	224,21	0,00	224,21
Indiretos da Função Valor = 37.615,08 Coef. Imputação = 0,00%	58,30	0,00	58,30
Sub-Total	282,51	0,00	282,51
TOTAL	522,81	0,00	522,81

Assinatura do Funcionário

Assinatura do Responsável

CC-7 Apuramento de Custos de Bem ou Serviço

CÂMARA MUNICIPAL DE AVEIRO

(designação da autarquia local)

Função: 430 Diversas não especificadas

Serviço: 3098 Corta Relva Trator John Deere 69967 - 425 - MO

Mês: Dezembro

Ano: 2011

	Acumulado Até Mês Anterior	Realizado no Mês	Acumulado para Mês Seguinte
Custos Diretos			
Materiais	0,00	0,00	0,00
Mão-de-Obra	510,83	100,87	611,70
Máquinas e Viaturas	0,00	0,00	0,00
Outros Custos Diretos	0,00	0,00	0,00
Sub-Total	510,83	100,87	611,70
Custos Indiretos			
Diretos da Função Valor = 16.573,71 Coef. Imputação = 0,15%	539,04	24,64	563,68
Indiretos da Função Valor = 37.615,08 Coef. Imputação = 0,15%	229,65	55,93	285,58
Sub-Total	768,69	80,57	849,26
TOTAL	1.279,52	181,44	1.460,96

Assinatura do Funcionário

Assinatura do Responsável

CC-7 Apuramento de Custos de Bem ou Serviço

CÂMARA MUNICIPAL DE AVEIRO

(designação da autarquia local)

Função: 430 Diversas não especificadas
Serviço: 3099 Combinado Stihl 72712 - 426 - MO

Mês: Dezembro **Ano:** 2011

	Acumulado Até Mês Anterior	Realizado no Mês	Acumulado para Mês Seguinte
Custos Diretos			
Materiais	0,00	0,00	0,00
Mão-de-Obra	15,18	0,00	15,18
Máquinas e Viaturas	0,00	0,00	0,00
Outros Custos Diretos	0,00	0,00	0,00
Sub-Total	15,18	0,00	15,18
Custos Indiretos			
Diretos da Função Valor = 16.573,71 Coef. Imputação = 0,00%	15,31	0,00	15,31
Indiretos da Função Valor = 37.615,08 Coef. Imputação = 0,00%	2,97	0,00	2,97
Sub-Total	18,28	0,00	18,28
TOTAL	33,46	0,00	33,46

Assinatura do Funcionário

Assinatura do Responsável

CC-7 Apuramento de Custos de Bem ou Serviço

CÂMARA MUNICIPAL DE AVEIRO

(designação da autarquia local)

Função: 430 Diversas não especificadas
Serviço: 3102 Motoserra Stihl 69959 - 429 - MO

Mês: Dezembro **Ano:** 2011

	Acumulado Até Mês Anterior	Realizado no Mês	Acumulado para Mês Seguinte
Custos Diretos			
Materiais	0,00	0,00	0,00
Mão-de-Obra	59,76	15,73	75,49
Máquinas e Viaturas	0,00	0,00	0,00
Outros Custos Diretos	0,00	0,00	0,00
Sub-Total	59,76	15,73	75,49
Custos Indiretos			
Diretos da Função Valor = 16.573,71 Coef. Imputação = 0,02%	52,53	3,84	56,37
Indiretos da Função Valor = 37.615,08 Coef. Imputação = 0,02%	13,02	8,72	21,74
Sub-Total	65,55	12,56	78,11
TOTAL	125,31	28,29	153,60

Assinatura do Funcionário

Assinatura do Responsável

CC-7 Apuramento de Custos de Bem ou Serviço

CÂMARA MUNICIPAL DE AVEIRO

(designação da autarquia local)

Função: 430 Diversas não especificadas
Serviço: 3103 Motoserra Stihl 69960 - 430 - MO

Mês: Dezembro **Ano:** 2011

	Acumulado Até Mês Anterior	Realizado no Mês	Acumulado para Mês Seguinte
Custos Diretos			
Materiais	0,00	0,00	0,00
Mão-de-Obra	124,87	0,00	124,87
Máquinas e Viaturas	0,00	0,00	0,00
Outros Custos Diretos	0,00	0,00	0,00
Sub-Total	124,87	0,00	124,87
Custos Indiretos			
Diretos da Função Valor = 16.573,71 Coef. Imputação = 0,00%	135,52	0,00	135,52
Indiretos da Função Valor = 37.615,08 Coef. Imputação = 0,00%	37,49	0,00	37,49
Sub-Total	173,01	0,00	173,01
TOTAL	297,88	0,00	297,88

Assinatura do Funcionário

Assinatura do Responsável

CC-7 Apuramento de Custos de Bem ou Serviço

CÂMARA MUNICIPAL DE AVEIRO

(designação da autarquia local)

Função: 430 Diversas não especificadas
Serviço: 3104 Motoserra Stihl 69961 - 431 - MO

Mês: Dezembro **Ano:** 2011

	Acumulado Até Mês Anterior	Realizado no Mês	Acumulado para Mês Seguinte
Custos Diretos			
Materiais	0,00	0,00	0,00
Mão-de-Obra	70,65	6,29	76,94
Máquinas e Viaturas	0,00	0,00	0,00
Outros Custos Diretos	0,00	0,00	0,00
Sub-Total	70,65	6,29	76,94
Custos Indiretos			
Diretos da Função Valor = 16.573,71 Coef. Imputação = 0,01%	68,04	1,54	69,58
Indiretos da Função Valor = 37.615,08 Coef. Imputação = 0,01%	25,64	3,49	29,13
Sub-Total	93,68	5,03	98,71
TOTAL	164,33	11,32	175,65

Assinatura do Funcionário

Assinatura do Responsável

CC-7 Apuramento de Custos de Bem ou Serviço

CÂMARA MUNICIPAL DE AVEIRO

(designação da autarquia local)

Função: 430 Diversas não especificadas
Serviço: 3105 Motoserra Stihl 69962 - 432 - MO

Mês: Dezembro **Ano:** 2011

	Acumulado Até Mês Anterior	Realizado no Mês	Acumulado para Mês Seguinte
Custos Diretos			
Materiais	0,00	0,00	0,00
Mão-de-Obra	87,01	9,44	96,45
Máquinas e Viaturas	0,00	0,00	0,00
Outros Custos Diretos	0,00	0,00	0,00
Sub-Total	87,01	9,44	96,45
Custos Indiretos			
Diretos da Função Valor = 16.573,71 Coef. Imputação = 0,01%	87,90	2,31	90,21
Indiretos da Função Valor = 37.615,08 Coef. Imputação = 0,01%	23,43	5,23	28,66
Sub-Total	111,33	7,54	118,87
TOTAL	198,34	16,98	215,32

Assinatura do Funcionário

Assinatura do Responsável

CC-7 Apuramento de Custos de Bem ou Serviço

CÂMARA MUNICIPAL DE AVEIRO

(designação da autarquia local)

Função: 430 Diversas não especificadas
Serviço: 3106 Corta Sebes Stihl 70047 - 433 - MO

Mês: Dezembro **Ano:** 2011

	Acumulado Até Mês Anterior	Realizado no Mês	Acumulado para Mês Seguinte
Custos Diretos			
Materiais	0,00	0,00	0,00
Mão-de-Obra	9,44	0,00	9,44
Máquinas e Viaturas	0,00	0,00	0,00
Outros Custos Diretos	0,00	0,00	0,00
Sub-Total	9,44	0,00	9,44
Custos Indiretos			
Diretos da Função Valor = 16.573,71 Coef. Imputação = 0,00%	8,29	0,00	8,29
Indiretos da Função Valor = 37.615,08 Coef. Imputação = 0,00%	1,48	0,00	1,48
Sub-Total	9,77	0,00	9,77
TOTAL	19,21	0,00	19,21

Assinatura do Funcionário

Assinatura do Responsável

CC-7 Apuramento de Custos de Bem ou Serviço

CÂMARA MUNICIPAL DE AVEIRO

(designação da autarquia local)

Função: 430 Diversas não especificadas
Serviço: 3107 Corta Sebes Stihl 70048 - 434 - MO

Mês: Dezembro **Ano:** 2011

	Acumulado Até Mês Anterior	Realizado no Mês	Acumulado para Mês Seguinte
Custos Diretos			
Materiais	0,00	0,00	0,00
Mão-de-Obra	20,05	0,00	20,05
Máquinas e Viaturas	0,00	0,00	0,00
Outros Custos Diretos	0,00	0,00	0,00
Sub-Total	20,05	0,00	20,05
Custos Indiretos			
Diretos da Função Valor = 16.573,71 Coef. Imputação = 0,00%	25,25	0,00	25,25
Indiretos da Função Valor = 37.615,08 Coef. Imputação = 0,00%	5,53	0,00	5,53
Sub-Total	30,78	0,00	30,78
TOTAL	50,83	0,00	50,83

Assinatura do Funcionário

Assinatura do Responsável

CC-7 Apuramento de Custos de Bem ou Serviço

CÂMARA MUNICIPAL DE AVEIRO

(designação da autarquia local)

Função: 430 Diversas não especificadas
Serviço: 3108 Corta Sebes Stihl 70049 - 435 - MO

Mês: Dezembro **Ano:** 2011

	Acumulado Até Mês Anterior	Realizado no Mês	Acumulado para Mês Seguinte
Custos Diretos			
Materiais	0,00	0,00	0,00
Mão-de-Obra	27,76	0,00	27,76
Máquinas e Viaturas	0,00	0,00	0,00
Outros Custos Diretos	0,00	0,00	0,00
Sub-Total	27,76	0,00	27,76
Custos Indiretos			
Diretos da Função Valor = 16.573,71 Coef. Imputação = 0,00%	28,06	0,00	28,06
Indiretos da Função Valor = 37.615,08 Coef. Imputação = 0,00%	22,17	0,00	22,17
Sub-Total	50,23	0,00	50,23
TOTAL	77,99	0,00	77,99

Assinatura do Funcionário

Assinatura do Responsável

CC-7 Apuramento de Custos de Bem ou Serviço

CÂMARA MUNICIPAL DE AVEIRO

(designação da autarquia local)

Função: 430 Diversas não especificadas

Serviço: 3110 Corta Sebes Stihl 70051 - 437 - MO

Mês: Dezembro

Ano: 2011

	Acumulado Até Mês Anterior	Realizado no Mês	Acumulado para Mês Seguinte
Custos Diretos			
Materiais	0,00	0,00	0,00
Mão-de-Obra	35,51	0,00	35,51
Máquinas e Viaturas	0,00	0,00	0,00
Outros Custos Diretos	0,00	0,00	0,00
Sub-Total	35,51	0,00	35,51
Custos Indiretos			
Diretos da Função Valor = 16.573,71 Coef. Imputação = 0,00%	41,50	0,00	41,50
Indiretos da Função Valor = 37.615,08 Coef. Imputação = 0,00%	12,03	0,00	12,03
Sub-Total	53,53	0,00	53,53
TOTAL	89,04	0,00	89,04

Assinatura do Funcionário

Assinatura do Responsável

CC-7 Apuramento de Custos de Bem ou Serviço

CÂMARA MUNICIPAL DE AVEIRO

(designação da autarquia local)

Função: 430 Diversas não especificadas
Serviço: 3112 Corta Sebes Stihl 70053 - 439 - MO

Mês: Dezembro **Ano:** 2011

	Acumulado Até Mês Anterior	Realizado no Mês	Acumulado para Mês Seguinte
Custos Diretos			
Materiais	0,00	0,00	0,00
Mão-de-Obra	9,17	0,00	9,17
Máquinas e Viaturas	0,00	0,00	0,00
Outros Custos Diretos	0,00	0,00	0,00
Sub-Total	9,17	0,00	9,17
Custos Indiretos			
Diretos da Função Valor = 16.573,71 Coef. Imputação = 0,00%	8,18	0,00	8,18
Indiretos da Função Valor = 37.615,08 Coef. Imputação = 0,00%	4,86	0,00	4,86
Sub-Total	13,04	0,00	13,04
TOTAL	22,21	0,00	22,21

Assinatura do Funcionário

Assinatura do Responsável

CC-7 Apuramento de Custos de Bem ou Serviço

CÂMARA MUNICIPAL DE AVEIRO

(designação da autarquia local)

Função: 430 Diversas não especificadas

Serviço: 3114 Tirtife (instalações) - ggf

Mês: Dezembro **Ano:** 2011

	Acumulado Até Mês Anterior	Realizado no Mês	Acumulado para Mês Seguinte
Custos Diretos			
Materiais	0,00	0,00	0,00
Mão-de-Obra	1.064,42	0,00	1.064,42
Máquinas e Viaturas	53,93	0,00	53,93
Outros Custos Diretos	0,00	0,00	0,00
Sub-Total	1.118,35	0,00	1.118,35
Custos Indiretos			
Diretos da Função Valor = 16.573,71 Coef. Imputação = 0,00%	1.255,90	0,00	1.255,90
Indiretos da Função Valor = 37.615,08 Coef. Imputação = 0,00%	975,62	0,00	975,62
Sub-Total	2.231,52	0,00	2.231,52
TOTAL	3.349,87	0,00	3.349,87

Assinatura do Funcionário

Assinatura do Responsável

CC-7 Apuramento de Custos de Bem ou Serviço

CÂMARA MUNICIPAL DE AVEIRO

(designação da autarquia local)

Função: 430 Diversas não especificadas
Serviço: 3115 Ed Convento das Carmelitas (TAF) - ggf

Mês: Dezembro **Ano:** 2011

	Acumulado Até Mês Anterior	Realizado no Mês	Acumulado para Mês Seguinte
Custos Diretos			
Materiais	0,00	0,00	0,00
Mão-de-Obra	303,98	0,00	303,98
Máquinas e Viaturas	3,55	0,00	3,55
Outros Custos Diretos	0,00	883,28	883,28
Sub-Total	307,53	883,28	1.190,81
Custos Indiretos			
Diretos da Função Valor = 16.573,71 Coef. Imputação = 1,30%	284,71	215,78	500,49
Indiretos da Função Valor = 37.615,08 Coef. Imputação = 1,30%	86,75	489,72	576,47
Sub-Total	371,46	705,50	1.076,96
TOTAL	678,99	1.588,78	2.267,77

Assinatura do Funcionário

Assinatura do Responsável

CC-7 Apuramento de Custos de Bem ou Serviço

CÂMARA MUNICIPAL DE AVEIRO

(designação da autarquia local)

Função: 430 Diversas não especificadas
Serviço: 3117 Ed Governo Civil de Aveiro - ggf

Mês: Dezembro **Ano:** 2011

	Acumulado Até Mês Anterior	Realizado no Mês	Acumulado para Mês Seguinte
Custos Diretos			
Materiais	0,00	0,00	0,00
Mão-de-Obra	53,02	0,00	53,02
Máquinas e Viaturas	26,18	0,00	26,18
Outros Custos Diretos	0,00	0,00	0,00
Sub-Total	79,20	0,00	79,20
Custos Indiretos			
Diretos da Função Valor = 16.573,71 Coef. Imputação = 0,00%	87,19	0,00	87,19
Indiretos da Função Valor = 37.615,08 Coef. Imputação = 0,00%	125,11	0,00	125,11
Sub-Total	212,30	0,00	212,30
TOTAL	291,50	0,00	291,50

Assinatura do Funcionário

Assinatura do Responsável

CC-7 Apuramento de Custos de Bem ou Serviço

CÂMARA MUNICIPAL DE AVEIRO

(designação da autarquia local)

Função: 430 Diversas não especificadas

Serviço: 3118 Sector de Condutores

Mês: Dezembro **Ano:** 2011

	Acumulado Até Mês Anterior	Realizado no Mês	Acumulado para Mês Seguinte
Custos Diretos			
Materiais	0,90	0,00	0,90
Mão-de-Obra	21.151,11	982,74	22.133,85
Máquinas e Viaturas	2.168,99	194,82	2.363,81
Outros Custos Diretos	0,00	0,00	0,00
Sub-Total	23.321,00	1.177,56	24.498,56
Custos Indiretos			
Diretos da Função Valor = 16.573,71 Coef. Imputação = 1,74%	25.552,33	287,66	25.839,99
Indiretos da Função Valor = 37.615,08 Coef. Imputação = 1,74%	16.390,00	652,87	17.042,87
Sub-Total	41.942,33	940,53	42.882,86
TOTAL	65.263,33	2.118,09	67.381,42

Assinatura do Funcionário

Assinatura do Responsável

CC-7 Apuramento de Custos de Bem ou Serviço

CÂMARA MUNICIPAL DE AVEIRO

(designação da autarquia local)

Função: 430 Diversas não especificadas
Serviço: 3119 PSP - Policia de Segurança Pública

Mês: Dezembro **Ano:** 2011

	Acumulado Até Mês Anterior	Realizado no Mês	Acumulado para Mês Seguinte
Custos Diretos			
Materiais	0,00	0,00	0,00
Mão-de-Obra	226,60	0,00	226,60
Máquinas e Viaturas	16,16	0,00	16,16
Outros Custos Diretos	0,00	0,00	0,00
Sub-Total	242,76	0,00	242,76
Custos Indiretos			
Diretos da Função Valor = 16.573,71 Coef. Imputação = 0,00%	222,43	0,00	222,43
Indiretos da Função Valor = 37.615,08 Coef. Imputação = 0,00%	146,16	0,00	146,16
Sub-Total	368,59	0,00	368,59
TOTAL	611,35	0,00	611,35

Assinatura do Funcionário

Assinatura do Responsável

CC-7 Apuramento de Custos de Bem ou Serviço

CÂMARA MUNICIPAL DE AVEIRO

(designação da autarquia local)

Função: 430 Diversas não especificadas

Serviço: 3120 Universidade de Aveiro

Mês: Dezembro **Ano:** 2011

	Acumulado Até Mês Anterior	Realizado no Mês	Acumulado para Mês Seguinte
Custos Diretos			
Materiais	441,74	0,00	441,74
Mão-de-Obra	875,35	0,00	875,35
Máquinas e Viaturas	473,20	0,00	473,20
Outros Custos Diretos	0,00	0,00	0,00
Sub-Total	1.790,29	0,00	1.790,29
Custos Indiretos			
Diretos da Função Valor = 16.573,71 Coef. Imputação = 0,00%	1.820,09	0,00	1.820,09
Indiretos da Função Valor = 37.615,08 Coef. Imputação = 0,00%	1.071,33	0,00	1.071,33
Sub-Total	2.891,42	0,00	2.891,42
TOTAL	4.681,71	0,00	4.681,71

Assinatura do Funcionário

Assinatura do Responsável

CC-7 Apuramento de Custos de Bem ou Serviço

CÂMARA MUNICIPAL DE AVEIRO

(designação da autarquia local)

Função: 430 Diversas não especificadas

Serviço: 3121 Moveaveiro

Mês: Dezembro **Ano:** 2011

	Acumulado Até Mês Anterior	Realizado no Mês	Acumulado para Mês Seguinte
Custos Diretos			
Materiais	590,84	0,00	590,84
Mão-de-Obra	771,56	0,00	771,56
Máquinas e Viaturas	42,98	0,00	42,98
Outros Custos Diretos	0,00	0,00	0,00
Sub-Total	1.405,38	0,00	1.405,38
Custos Indiretos			
Diretos da Função Valor = 16.573,71 Coef. Imputação = 0,00%	1.421,45	0,00	1.421,45
Indiretos da Função Valor = 37.615,08 Coef. Imputação = 0,00%	764,05	0,00	764,05
Sub-Total	2.185,50	0,00	2.185,50
TOTAL	3.590,88	0,00	3.590,88

Assinatura do Funcionário

Assinatura do Responsável

CC-7 Apuramento de Custos de Bem ou Serviço

CÂMARA MUNICIPAL DE AVEIRO

(designação da autarquia local)

Função: 430 Diversas não especificadas
Serviço: 3122 Limpeza de Terrenos Municipais

Mês: Dezembro **Ano:** 2011

	Acumulado Até Mês Anterior	Realizado no Mês	Acumulado para Mês Seguinte
Custos Diretos			
Materiais	0,00	0,00	0,00
Mão-de-Obra	8.245,79	259,77	8.505,56
Máquinas e Viaturas	788,18	1,80	789,98
Outros Custos Diretos	0,00	0,00	0,00
Sub-Total	9.033,97	261,57	9.295,54
Custos Indiretos			
Diretos da Função Valor = 16.573,71 Coef. Imputação = 0,39%	9.497,35	63,90	9.561,25
Indiretos da Função Valor = 37.615,08 Coef. Imputação = 0,39%	3.779,25	145,02	3.924,27
Sub-Total	13.276,60	208,92	13.485,52
TOTAL	22.310,57	470,49	22.781,06

Assinatura do Funcionário

Assinatura do Responsável

CC-7 Apuramento de Custos de Bem ou Serviço

CÂMARA MUNICIPAL DE AVEIRO

(designação da autarquia local)

Função: 430 Diversas não especificadas

Serviço: 3258 Corta Relva Jonh Deere 75580 - 112 - MO

Mês: Dezembro

Ano: 2011

	Acumulado Até Mês Anterior	Realizado no Mês	Acumulado para Mês Seguinte
Custos Diretos			
Materiais	0,00	0,00	0,00
Mão-de-Obra	166,61	43,05	209,66
Máquinas e Viaturas	0,00	0,00	0,00
Outros Custos Diretos	0,00	0,00	0,00
Sub-Total	166,61	43,05	209,66
Custos Indiretos			
Diretos da Função Valor = 16.573,71 Coef. Imputação = 0,06%	164,88	10,52	175,40
Indiretos da Função Valor = 37.615,08 Coef. Imputação = 0,06%	85,41	23,87	109,28
Sub-Total	250,29	34,39	284,68
TOTAL	416,90	77,44	494,34

Assinatura do Funcionário

Assinatura do Responsável

CC-7 Apuramento de Custos de Bem ou Serviço

CÂMARA MUNICIPAL DE AVEIRO

(designação da autarquia local)

Função: 430 Diversas não especificadas

Serviço: 3259 Corta Relva Jonh Deere 75579 - 113 - MO

Mês: Dezembro

Ano: 2011

	Acumulado Até Mês Anterior	Realizado no Mês	Acumulado para Mês Seguinte
Custos Diretos			
Materiais	0,00	0,00	0,00
Mão-de-Obra	140,75	22,02	162,77
Máquinas e Viaturas	0,00	0,00	0,00
Outros Custos Diretos	0,00	0,00	0,00
Sub-Total	140,75	22,02	162,77
Custos Indiretos			
Diretos da Função Valor = 16.573,71 Coef. Imputação = 0,03%	154,57	5,38	159,95
Indiretos da Função Valor = 37.615,08 Coef. Imputação = 0,03%	61,51	12,21	73,72
Sub-Total	216,08	17,59	233,67
TOTAL	356,83	39,61	396,44

Assinatura do Funcionário

Assinatura do Responsável

CC-7 Apuramento de Custos de Bem ou Serviço

CÂMARA MUNICIPAL DE AVEIRO

(designação da autarquia local)

Função: 430 Diversas não especificadas

Serviço: 3260 Corta Relva Jonh Deere 75581 - 114 - MO

Mês: Dezembro

Ano: 2011

	Acumulado Até Mês Anterior	Realizado no Mês	Acumulado para Mês Seguinte
Custos Diretos			
Materiais	0,00	0,00	0,00
Mão-de-Obra	81,60	26,74	108,34
Máquinas e Viaturas	0,00	0,00	0,00
Outros Custos Diretos	0,00	0,00	0,00
Sub-Total	81,60	26,74	108,34
Custos Indiretos			
Diretos da Função Valor = 16.573,71 Coef. Imputação = 0,04%	86,83	6,53	93,36
Indiretos da Função Valor = 37.615,08 Coef. Imputação = 0,04%	37,08	14,83	51,91
Sub-Total	123,91	21,36	145,27
TOTAL	205,51	48,10	253,61

Assinatura do Funcionário

Assinatura do Responsável

CC-7 Apuramento de Custos de Bem ou Serviço

CÂMARA MUNICIPAL DE AVEIRO

(designação da autarquia local)

Função: 430 Diversas não especificadas

Serviço: 3261 Corta Relva Trator Jonh Deere 75578 - 450 - MO

Mês: Dezembro

Ano: 2011

	Acumulado Até Mês Anterior	Realizado no Mês	Acumulado para Mês Seguinte
Custos Diretos			
Materiais	0,00	0,00	0,00
Mão-de-Obra	111,80	59,88	171,68
Máquinas e Viaturas	0,00	0,00	0,00
Outros Custos Diretos	0,00	0,00	0,00
Sub-Total	111,80	59,88	171,68
Custos Indiretos			
Diretos da Função Valor = 16.573,71 Coef. Imputação = 0,09%	111,75	14,63	126,38
Indiretos da Função Valor = 37.615,08 Coef. Imputação = 0,09%	62,44	33,20	95,64
Sub-Total	174,19	47,83	222,02
TOTAL	285,99	107,71	393,70

Assinatura do Funcionário

Assinatura do Responsável

CC-7 Apuramento de Custos de Bem ou Serviço

CÂMARA MUNICIPAL DE AVEIRO

(designação da autarquia local)

Função: 430 Diversas não especificadas
Serviço: 3262 Ed Arquivo Distrital Aveiro - ggf

Mês: Dezembro **Ano:** 2011

	Acumulado Até Mês Anterior	Realizado no Mês	Acumulado para Mês Seguinte
Custos Diretos			
Materiais	0,00	0,00	0,00
Mão-de-Obra	746,55	80,91	827,46
Máquinas e Viaturas	56,72	3,92	60,64
Outros Custos Diretos	0,00	0,00	0,00
Sub-Total	803,27	84,83	888,10
Custos Indiretos			
Diretos da Função Valor = 16.573,71 Coef. Imputação = 0,12%	829,01	20,67	849,68
Indiretos da Função Valor = 37.615,08 Coef. Imputação = 0,13%	707,36	47,06	754,42
Sub-Total	1.536,37	67,73	1.604,10
TOTAL	2.339,64	152,56	2.492,20

Assinatura do Funcionário

Assinatura do Responsável

CC-7 Apuramento de Custos de Bem ou Serviço

CÂMARA MUNICIPAL DE AVEIRO

(designação da autarquia local)

Função: 430 Diversas não especificadas

Serviço: 3263 Ed Quartel do Carmo - GNR - ggf

Mês: Dezembro

Ano: 2011

	Acumulado Até Mês Anterior	Realizado no Mês	Acumulado para Mês Seguinte
Custos Diretos			
Materiais	0,00	0,00	0,00
Mão-de-Obra	693,07	0,00	693,07
Máquinas e Viaturas	175,03	0,00	175,03
Outros Custos Diretos	0,00	0,00	0,00
Sub-Total	868,10	0,00	868,10
Custos Indiretos			
Diretos da Função Valor = 16.573,71 Coef. Imputação = 0,00%	1.033,50	0,00	1.033,50
Indiretos da Função Valor = 37.615,08 Coef. Imputação = 0,00%	283,04	0,00	283,04
Sub-Total	1.316,54	0,00	1.316,54
TOTAL	2.184,64	0,00	2.184,64

Assinatura do Funcionário

Assinatura do Responsável

CC-7 Apuramento de Custos de Bem ou Serviço

CÂMARA MUNICIPAL DE AVEIRO

(designação da autarquia local)

Função: 430 Diversas não especificadas

Serviço: 3264 Serviços Municipalizados de Aveiro (SMA)

Mês: Dezembro

Ano: 2011

	Acumulado Até Mês Anterior	Realizado no Mês	Acumulado para Mês Seguinte
Custos Diretos			
Materiais	0,00	0,00	0,00
Mão-de-Obra	346,46	0,00	346,46
Máquinas e Viaturas	170,18	0,00	170,18
Outros Custos Diretos	0,00	0,00	0,00
Sub-Total	516,64	0,00	516,64
Custos Indiretos			
Diretos da Função Valor = 16.573,71 Coef. Imputação = 0,00%	510,99	0,00	510,99
Indiretos da Função Valor = 37.615,08 Coef. Imputação = 0,00%	205,01	0,00	205,01
Sub-Total	716,00	0,00	716,00
TOTAL	1.232,64	0,00	1.232,64

Assinatura do Funcionário

Assinatura do Responsável

CC-7 Apuramento de Custos de Bem ou Serviço

CÂMARA MUNICIPAL DE AVEIRO

(designação da autarquia local)

Função: 430 Diversas não especificadas
Serviço: 3265 União de Sindicatos de Aveiro

Mês: Dezembro **Ano:** 2011

	Acumulado Até Mês Anterior	Realizado no Mês	Acumulado para Mês Seguinte
Custos Diretos			
Materiais	0,00	0,00	0,00
Mão-de-Obra	695,33	0,00	695,33
Máquinas e Viaturas	229,08	0,00	229,08
Outros Custos Diretos	0,00	0,00	0,00
Sub-Total	924,41	0,00	924,41
Custos Indiretos			
Diretos da Função Valor = 16.573,71 Coef. Imputação = 0,00%	1.017,72	0,00	1.017,72
Indiretos da Função Valor = 37.615,08 Coef. Imputação = 0,00%	1.460,28	0,00	1.460,28
Sub-Total	2.478,00	0,00	2.478,00
TOTAL	3.402,41	0,00	3.402,41

Assinatura do Funcionário

Assinatura do Responsável

CC-7 Apuramento de Custos de Bem ou Serviço

CÂMARA MUNICIPAL DE AVEIRO

(designação da autarquia local)

Função: 430 Diversas não especificadas

Serviço: 3314 Motosserra Dynamac 80968 - 179 - MO

Mês: Dezembro

Ano: 2011

	Acumulado Até Mês Anterior	Realizado no Mês	Acumulado para Mês Seguinte
Custos Diretos			
Materiais	0,00	0,00	0,00
Mão-de-Obra	15,73	0,00	15,73
Máquinas e Viaturas	0,00	0,00	0,00
Outros Custos Diretos	0,00	0,00	0,00
Sub-Total	15,73	0,00	15,73
Custos Indiretos			
Diretos da Função Valor = 16.573,71 Coef. Imputação = 0,00%	19,28	0,00	19,28
Indiretos da Função Valor = 37.615,08 Coef. Imputação = 0,00%	5,94	0,00	5,94
Sub-Total	25,22	0,00	25,22
TOTAL	40,95	0,00	40,95

Assinatura do Funcionário

Assinatura do Responsável

CC-7 Apuramento de Custos de Bem ou Serviço

CÂMARA MUNICIPAL DE AVEIRO

(designação da autarquia local)

Função: 430 Diversas não especificadas

Serviço: 3315 Associação Antigos Combatentes da Grande Guerra

Mês: Dezembro

Ano: 2011

	Acumulado Até Mês Anterior	Realizado no Mês	Acumulado para Mês Seguinte
Custos Diretos			
Materiais	0,00	0,00	0,00
Mão-de-Obra	127,10	0,00	127,10
Máquinas e Viaturas	99,00	0,00	99,00
Outros Custos Diretos	0,00	0,00	0,00
Sub-Total	226,10	0,00	226,10
Custos Indiretos			
Diretos da Função Valor = 16.573,71 Coef. Imputação = 0,00%	185,51	0,00	185,51
Indiretos da Função Valor = 37.615,08 Coef. Imputação = 0,00%	44,65	0,00	44,65
Sub-Total	230,16	0,00	230,16
TOTAL	456,26	0,00	456,26

Assinatura do Funcionário

Assinatura do Responsável

CC-7 Apuramento de Custos de Bem ou Serviço

CÂMARA MUNICIPAL DE AVEIRO

(designação da autarquia local)

Função: 430 Diversas não especificadas

Serviço: 3316 ACAPO

Mês: Dezembro

Ano: 2011

	Acumulado Até Mês Anterior	Realizado no Mês	Acumulado para Mês Seguinte
Custos Diretos			
Materiais	0,00	0,00	0,00
Mão-de-Obra	147,62	0,00	147,62
Máquinas e Viaturas	38,17	0,00	38,17
Outros Custos Diretos	0,00	0,00	0,00
Sub-Total	185,79	0,00	185,79
Custos Indiretos			
Diretos da Função Valor = 16.573,71 Coef. Imputação = 0,00%	152,44	0,00	152,44
Indiretos da Função Valor = 37.615,08 Coef. Imputação = 0,00%	36,69	0,00	36,69
Sub-Total	189,13	0,00	189,13
TOTAL	374,92	0,00	374,92

Assinatura do Funcionário

Assinatura do Responsável

CC-7 Apuramento de Custos de Bem ou Serviço

CÂMARA MUNICIPAL DE AVEIRO

(designação da autarquia local)

Função: 430 Diversas não especificadas

Serviço: 3317 Fábrica CACIA

Mês: Dezembro **Ano:** 2011

	Acumulado Até Mês Anterior	Realizado no Mês	Acumulado para Mês Seguinte
Custos Diretos			
Materiais	0,00	0,00	0,00
Mão-de-Obra	105,56	0,00	105,56
Máquinas e Viaturas	32,74	0,00	32,74
Outros Custos Diretos	0,00	0,00	0,00
Sub-Total	138,30	0,00	138,30
Custos Indiretos			
Diretos da Função Valor = 16.573,71 Coef. Imputação = 0,00%	197,40	0,00	197,40
Indiretos da Função Valor = 37.615,08 Coef. Imputação = 0,00%	22,09	0,00	22,09
Sub-Total	219,49	0,00	219,49
TOTAL	357,79	0,00	357,79

Assinatura do Funcionário

Assinatura do Responsável

CC-7 Apuramento de Custos de Bem ou Serviço

CÂMARA MUNICIPAL DE AVEIRO

(designação da autarquia local)

Função: 430 Diversas não especificadas

Serviço: 3318 ISCIA - Inst. Sup. Ciências Informação e Adm.

Mês: Dezembro

Ano: 2011

	Acumulado Até Mês Anterior	Realizado no Mês	Acumulado para Mês Seguinte
Custos Diretos			
Materiais	18,00	0,00	18,00
Mão-de-Obra	0,00	0,00	0,00
Máquinas e Viaturas	0,00	0,00	0,00
Outros Custos Diretos	0,00	0,00	0,00
Sub-Total	18,00	0,00	18,00
Custos Indiretos			
Diretos da Função Valor = 16.573,71 Coef. Imputação = 0,00%	21,39	0,00	21,39
Indiretos da Função Valor = 37.615,08 Coef. Imputação = 0,00%	5,86	0,00	5,86
Sub-Total	27,25	0,00	27,25
TOTAL	45,25	0,00	45,25

Assinatura do Funcionário

Assinatura do Responsável

CC-7 Apuramento de Custos de Bem ou Serviço

CÂMARA MUNICIPAL DE AVEIRO

(designação da autarquia local)

Função: 430 Diversas não especificadas

Serviço: 3319 Apoio a Comícios Políticos

Mês: Dezembro **Ano:** 2011

	Acumulado Até Mês Anterior	Realizado no Mês	Acumulado para Mês Seguinte
Custos Diretos			
Materiais	0,00	0,00	0,00
Mão-de-Obra	175,32	0,00	175,32
Máquinas e Viaturas	72,00	0,00	72,00
Outros Custos Diretos	0,00	0,00	0,00
Sub-Total	247,32	0,00	247,32
Custos Indiretos			
Diretos da Função Valor = 16.573,71 Coef. Imputação = 0,00%	250,95	0,00	250,95
Indiretos da Função Valor = 37.615,08 Coef. Imputação = 0,00%	45,88	0,00	45,88
Sub-Total	296,83	0,00	296,83
TOTAL	544,15	0,00	544,15

Assinatura do Funcionário

Assinatura do Responsável

CC-7 Apuramento de Custos de Bem ou Serviço

CÂMARA MUNICIPAL DE AVEIRO

(designação da autarquia local)

Função: 430 Diversas não especificadas

Serviço: 3328 Junta Freguesia de Espinhel

Mês: Dezembro **Ano:** 2011

	Acumulado Até Mês Anterior	Realizado no Mês	Acumulado para Mês Seguinte
Custos Diretos			
Materiais	0,00	0,00	0,00
Mão-de-Obra	198,08	0,00	198,08
Máquinas e Viaturas	78,55	0,00	78,55
Outros Custos Diretos	0,00	0,00	0,00
Sub-Total	276,63	0,00	276,63
Custos Indiretos			
Diretos da Função Valor = 16.573,71 Coef. Imputação = 0,00%	345,55	0,00	345,55
Indiretos da Função Valor = 37.615,08 Coef. Imputação = 0,00%	114,06	0,00	114,06
Sub-Total	459,61	0,00	459,61
TOTAL	736,24	0,00	736,24

Assinatura do Funcionário

Assinatura do Responsável

CC-7 Apuramento de Custos de Bem ou Serviço

CÂMARA MUNICIPAL DE AVEIRO

(designação da autarquia local)

Função: 430 Diversas não especificadas
Serviço: 3343 Fórum Projecto (entidade formadora)

Mês: Dezembro **Ano:** 2011

	Acumulado Até Mês Anterior	Realizado no Mês	Acumulado para Mês Seguinte
Custos Diretos			
Materiais	0,00	0,00	0,00
Mão-de-Obra	66,29	0,00	66,29
Máquinas e Viaturas	52,37	0,00	52,37
Outros Custos Diretos	0,00	0,00	0,00
Sub-Total	118,66	0,00	118,66
Custos Indiretos			
Diretos da Função Valor = 16.573,71 Coef. Imputação = 0,00%	148,26	0,00	148,26
Indiretos da Função Valor = 37.615,08 Coef. Imputação = 0,00%	48,94	0,00	48,94
Sub-Total	197,20	0,00	197,20
TOTAL	315,86	0,00	315,86

Assinatura do Funcionário

Assinatura do Responsável