





2022 Relatório de Gestão e
Prestação de Contas





ÍNDICE

Pág.

RELATÓRIO DE GESTÃO E PRESTAÇÃO DE CONTAS**INTRODUÇÃO**

9

RELATÓRIO DE GESTÃO

43

1. EXECUÇÃO E EVOLUÇÃO ORÇAMENTAL

45

1.1. – PROCESSO ORÇAMENTAL

45

1.1.1. MODIFICAÇÕES AO ORÇAMENTO INICIAL

45

1.1.2. RESUMO DE EXECUÇÃO ORÇAMENTAL

46

1.1.2.1. EXECUÇÃO ORÇAMENTAL DA DESPESA

46

1.1.2.2. EXECUÇÃO ORÇAMENTAL DA RECEITA

47

1.1.3. DEMONSTRAÇÃO DE DESEMPENHO ORÇAMENTAL

48

1.2. – ANÁLISE DA RECEITA

51

1.2.1. PREVISÃO ORÇAMENTAL DA RECEITA

51

1.2.2. EXECUÇÃO ORÇAMENTAL DA RECEITA

51

1.2.3. ESTRUTURA E EXECUÇÃO DA RECEITA CORRENTE

52

1.2.3.1. IMPOSTOS DIRETOS

53

1.2.3.2. TAXAS MULTAS E OUTRAS PENALIDADES

53

1.2.3.3. RENDIMENTOS DE PROPRIEDADE

54

1.2.3.4. TRANSFERÊNCIAS CORRENTES

55

1.2.3.5. VENDA DE BENS E SERVIÇOS CORRENTES

56

1.2.4. ESTRUTURA E EXECUÇÃO DA RECEITA DE CAPITAL

57

1.2.5. ESTRUTURA E EXECUÇÃO DE OUTRAS RECEITAS

57

1.2.6. EVOLUÇÃO DA RECEITA

58

1.2.7. TAXA DE EXECUÇÃO DA RECEITA (Nº 3, ART.º 56º DA LEI N.º 73/2013 DE 3 DE SETEMBRO)

60

1.3. – ANÁLISE DA DESPESA

61

1.3.1. EXECUÇÃO ORÇAMENTAL DA DESPESA

61

1.3.2. COMPARATIVO - RESUMO DA RECEITA COBRADA LIQUIDA E A DESPESA COMPROMETIDA

66

1.3.3. EVOLUÇÃO DA DESPESA LIQUIDADADA

67

1.3.4. INVESTIMENTOS

68

1.3.4.1. AVALIAÇÃO DA EXECUÇÃO DO PPI – PLANO PLURIANUAL DE INVESTIMENTOS

68

	<i>Pág.</i>
1.3.4.2. INVESTIMENTOS EXECUTADOS POR OBJETIVOS E PROGRAMAS	69
1.3.5. TRANSFERÊNCIAS E SUBSÍDIOS CONCEDIDOS	70
1.3.5.1. TRANSFERÊNCIA PARA AS JUNTAS DE FREGUESIA	70
1.3.5.2. OUTRAS TRANSFERÊNCIAS	72
1.3.6. EXERCÍCIO 2022	73
1.3.6.1. DESPESA – [FATURADA DE 01.JAN A 31.DEZ]	73
1.3.6.2. RECEITA EFETIVA – [PREVISÃO vs EXECUÇÃO DE 01.JAN A 31.DEZ]	74
1.3.7. EQUILÍBRIO ORÇAMENTAL	75
2. EVOLUÇÃO DA SITUAÇÃO ECONÓMICA E FINANCEIRA	77
2.1. – ANÁLISE AO BALANÇO	77
2.1.1. EVOLUÇÃO DA ESTRUTURA E APRECIACÃO DAS PRINCIPAIS CONTAS	77
2.1.1.1. ANÁLISE DO ATIVO	77
2.1.1.2. ANÁLISE DO PATRIMÓNIO LÍQUIDO E DO PASSIVO	78
2.1.2. - ANÁLISE DA DEMONSTRAÇÃO DE RESULTADOS	80
2.1.2.1. ANÁLISE DA ESTRUTURA DE CUSTOS E PROVEITOS E DOS RESULTADOS LÍQUIDOS	80
2.2. – ENDIVIDAMENTO MUNICIPAL	83
2.2.1. ENQUADRAMENTO	83
2.2.2. ANÁLISE DA DÍVIDA TOTAL	83
2.2.3. RÁCIO DA DÍVIDA TOTAL	85
2.2.4. REDUÇÃO DO ENDIVIDAMENTO	86
2.3. – INDICADORES	87
2.3.1. INDICADORES DE GESTÃO	87
2.3.1.1. INDICADORES DE GESTÃO ORÇAMENTAL	87
2.3.1.2. INDICADORES DE GESTÃO FINANCEIRA	88
3. – PROPOSTA DE APLICAÇÃO DOS RESULTADOS	93
4. – FACTOS RELEVANTES OCORRIDOS APÓS O TERMO DO EXERCÍCIO	95
5. – CONCLUSÕES	97

PRESTAÇÃO DE CONTAS**99****1. DEMONSTRAÇÕES FINANCEIRAS****101****1.1. BALANÇO****103****1.2. DEMONSTRAÇÃO DE RESULTADOS POR NATUREZA****107****1.3. DEMONSTRAÇÃO DAS ALTERAÇÕES NO PATRIMÓNIO LÍQUIDO****111****1.4. DEMONSTRAÇÃO DE FLUXOS DE CAIXA****115****ANEXOS ÀS DEMONSTRAÇÕES FINANCEIRAS****119****1. IDENTIFICAÇÃO DA ENTIDADE, PERÍODO DE RELATO E REFERENCIAL CONTABILÍSTICO****123****1.1. IDENTIFICAÇÃO DA ENTIDADE, PERÍODO DE RELATO****123****1.2. REFERENCIAL CONTABILÍSTICO E DEMONSTRAÇÕES FINANCEIRAS****131****2. PRINCIPAIS POLÍTICAS CONTABILÍSTICAS, ALTERAÇÕES NAS ESTIMATIVAS CONTABILÍSTICAS E ERROS****133****2.1. BASES DE MENSURAÇÃO USADAS NA PREPARAÇÃO DAS DEMONSTRAÇÕES FINANCEIRAS****133****2.2. PRINCIPAIS POLÍTICAS CONTABILÍSTICAS****135****3. ATIVOS INTANGÍVEIS****139****4. ACORDOS DE CONCESSÃO DE SERVIÇOS****141****5. ATIVOS FIXOS TANGÍVEIS****141****6. LOCAÇÕES****144****7. CUSTOS DOS EMPRÉSTIMOS OBTIDOS****145****8. PROPRIEDADES DE INVESTIMENTO****146****9. IMPARIDADE DE ATIVOS****147****10. INVENTÁRIOS****148****11. AGRICULTURA****149****12. CONTRATOS DE CONSTRUÇÃO****149****13. RENDIMENTOS DE TRANSAÇÕES COM CONTRAPRESTAÇÃO****150****14. RENDIMENTO DE TRANSAÇÕES SEM CONTRAPRESTAÇÃO****151****15. PROVISÕES, PASSIVOS CONTINGENTES E ATIVOS CONTINGENTES****151****16. EFEITOS DE ALTERAÇÕES EM TAXAS DE CÂMBIO****152****17. ACONTECIMENTOS APÓS A DATA DE RELATO****152****18. INSTRUMENTOS FINANCEIROS****153****19. BENEFÍCIOS FINANCEIROS****153****20. DIVULGAÇÕES DE PARTES RELACIONADAS****153**



	Pág.
21. RELATO POR SEGMENTOS	155
22. INTERESSES EM OUTRAS ENTIDADES	155
23. OUTRAS DIVULGAÇÕES	156
23.1. CLIENTES, CONTRIBUÍNTES E UTENTES	156
23.2. ESTADO E OUTROS ENTES PÚBLICOS	156
23.3. OUTRAS CONTAS A RECEBER	157
23.4. FORNECEDORES	158
23.5. FORNECEDORES DE INVESTIMENTO	158
23.6. OUTRAS CONTAS A PAGAR	159
23.7. FORNECEDORES E SERVIÇOS EXTERNOS	159
23.8. DIFERIMENTOS	161
23.9. TRANSFERÊNCIAS E SUBSÍDIOS CONCEDIDOS	161
23.10. OUTROS GASTOS	162
23.11. PATRIMÓNIO LÍQUIDO	162
23.12. RESPONSÁVEIS PELAS DEMONSTRAÇÕES FINANCEIRAS	164
2. DEMONSTRAÇÕES ORÇAMENTAIS	165
2.1. DEMONSTRAÇÕES DO DESEMPENHO ORÇAMENTAL	167
2.2. DEMONSTRAÇÕES DE EXECUÇÃO ORÇAMENTAL DA RECEITA	171
2.3. DEMONSTRAÇÕES DE EXECUÇÃO ORÇAMENTAL DA DESPESA	181
2.4. DEMONSTRAÇÕES DE EXECUÇÃO ORÇAMENTAL DO PLANO PLURIANUAL DE INVESTIMENTOS	191
EXECUÇÃO ANUAL DO PLANO PLURIANUAL DE INVESTIMENTOS	193
EXECUÇÃO ANUAL DAS ATIVIDADES MAIS RELEVANTES	203
EXECUÇÃO ANUAL DAS GRANDES OPÇÕES DO PLANO	219
ANEXO ÀS DEMONSTRAÇÕES ORÇAMENTAIS	243
1 – ALTERAÇÕES ORÇAMENTAIS DA RECEITA	247
2 – ALTERAÇÕES ORÇAMENTAIS DA DESPESA	255
3 – ALTERAÇÕES AO PLANO PLURIANUAL DE INVESTIMENTOS	263
3 – ALTERAÇÕES AO PLANO DAS ATIVIDADES MAIS RELEVANTES	265
3 – ALTERAÇÕES ÀS GRANDES OPÇÕES DO PLANO	268
OPERAÇÕES DE TESOURARIA	273
SITUAÇÃO DOS CONTRATOS	283
ADJUDICAÇÕES POR TIPO DE PROCEDIMENTO (CONTRATOS REDUZIDOS A ESCRITO)	309
TRANSFERÊNCIAS E SUBSÍDIOS CONCEDIDOS	310
TRANSFERÊNCIAS CORRENTES – DESPESA	310


Pág.

TRANSFERÊNCIAS DE CAPITAL – DESPESA	331
SUBSÍDIOS CONCEDIDOS	334
SUBSÍDIOS OBTIDOS	335
DÍVIDAS A TERCEIROS POR ANTIGUIDADE DE SALDOS	337
MODELO 4 - RESPONSÁVEIS PELAS DEMONSTRAÇÕES FINANCEIRAS – SNC - AP	338
3. CONTABILIDADE DE GESTÃO	339
3.1. ENQUADRAMENTO	340
3.2. APURAMENTO DE CUSTOS POR FUNÇÕES	343
3.3. ANÁLISE DA DISTRIBUIÇÃO DOS CUSTOS POR FUNÇÕES	347
4. CERTIFICAÇÃO LEGAL DAS CONTAS E DECLARAÇÕES	385
4.1. CERTIFICAÇÃO LEGAL DAS CONTAS	387
4.2. DECLARAÇÃO DE COMPROMISSOS PLURIANUAIS	395
4.3. DECLARAÇÃO DE PAGAMENTOS EM ATRASO	399
4.4. DECLARAÇÃO DE RECEBIMENTOS EM ATRASO	403





INTRODUÇÃO





INTRODUÇÃO

A. NOTA DE ABERTURA

O ano de 2022 foi o primeiro do mandato autárquico 2021/2025, tendo sido cumpridos os objetivos fixados para a atividade da Câmara Municipal de Aveiro e assumindo-se como um relevante contributo para o crescimento e o desenvolvimento do Município de Aveiro, com a concretização de um vasto conjunto projetos, concursos e obras, assim como de realizações ao nível dos eventos, o que permite assumir um balanço muito positivo da atividade da Câmara Municipal de Aveiro no ano de 2022.

Uma área com destaque de carácter excecional foi a da Educação, com a finalização do segundo ano letivo (2021/2022) da execução da Descentralização, no âmbito de um trabalho de equipa com o Ministério da Educação e os Agrupamentos de Escolas do Município de Aveiro, que recebe um balanço muito positivo, assim como com o desenvolvimento de um relevante conjunto de projetos, concursos e obras de ampliação e qualificação do Parque Escolar do Município de Aveiro.

Os serviços públicos municipais de transportes rodoviários e fluviais, com o concessionário ETAC / Aveirobus, mantiveram um bom nível de qualidade de serviço aos Cidadãos, retomando uma atividade normal após todos os impactos negativos sofridos com a Pandemia. O novo Ferryboat elétrico prosseguiu a sua construção em bom ritmo no estaleiro da Navaltagus / ETE no Seixal, enquanto que a frota rodoviária recebeu mais um autocarro elétrico, passando de três para quatro veículos com 0% de emissões CO2 para a atmosfera.

Proseguimos o trabalho intenso de cooperação institucional com as Juntas de Freguesia, tendo-se formalizado os contratos de delegação de competências de 2022, confirmando-se o balanço positivo da sua execução. A exceção foi a Junta de Freguesia de São Jacinto, por não reunir condições legais e financeiras, tendo-se registado uma Eleição antecipada da qual surgiu um novo Presidente e uma nova maioria, reiniciando-se então um trabalho de cooperação com a Câmara Municipal de Aveiro, leal, sério e determinado em resolver os graves problemas financeiros e de gestão da Junta de Freguesia de São Jacinto. Foram também negociados e acordados os autos de transferência de competências para 2023, com a devida comunicação à DGAL.

Dando continuidade ao processo iniciado com sucesso em 2017, realizámos a contratualização de apoios com as Associações privadas sem fins lucrativos no âmbito do Programa Municipal de Apoio às Associações (PMAA), tendo formalizado e executado também os contratos de cooperação com os Bombeiros Novos e Velhos em termos idênticos aos anos anteriores. Além disso

mantivemos o apoio logístico a vários níveis, e entregámos, em géneros (nomeadamente equipamentos de proteção individual, EPI) e em dinheiro, apoio no Combate à Pandemia, com especial dimensão no que respeita aos Bombeiros e também às IPSS.

Ao nível da Comunidade Intermunicipal da Região de Aveiro, a CMA manteve a assunção da sua liderança, trabalhando em equipa com os outros dez Municípios associados, no desenvolvimento da execução dos projetos de investimento em curso e/ou em fase projeto, de entre os quais se destacam os projetos integrados no Pacto para o Desenvolvimento e a Coesão Territorial da Região de Aveiro, como o Baixo Vouga Lagunar, tendo sido finalizados os projetos de Modernização Administrativa (RAD) e da Educação (Educ@RA).

Ainda na escala intermunicipal, desenvolvemos trabalho da maior relevância ao nível da Polis Litoral Ria de Aveiro, da AdRA-Águas da Região de Aveiro, da Águas do Centro Litoral, da Associação de Municípios do Carvoeiro-Vouga, do Parque de Ciência e Inovação, da Entidade Regional de Turismo do Centro de Portugal, entre outros.

O Combate à Pandemia do Coronavírus / Covid-19 ainda teve várias ações e investimentos, assim como o bom momento de terminar as várias ações que integraram o Plano de Ação de Apoio à Atividade Social e Económica (PAAASE), destacando-se o Centro de Vacinação de Aveiro anti Covid-19, que esteve aberto durante praticamente todo o ano de 2022 no Terminal Rodoviário de Aveiro e para o qual a CMA assumiu os custos de operacionalização.

No ano de 2022 prosseguimos a implementação de elevados níveis de exigência e qualidade na gestão da CMA e da AveiroExpo, sempre com o sentido e a consequência da boa relação entre o cumprimento dos compromissos assumidos com os Cidadãos, a ambição de fazer mais e melhor, e a necessária sustentabilidade financeira dos investimentos e da gestão global da CMA.

Com o início de funções do XXIII Governo Constitucional, procedemos à elaboração e ao envio de um relatório de assuntos pendentes da Câmara Municipal de Aveiro e outro da Comunidade Intermunicipal da Região de Aveiro.

A execução do ano de 2022 deu cumprimento ao Programa de Governação da CMA para o mandato autárquico 2021/2025, que teve como matriz o Programa de Candidatura da Aliança Com Aveiro (PSD, CDS, PPM), sufragado pela maioria dos eleitores em 26 de setembro de 2021.



B. A EXECUÇÃO DAS GRANDES OPÇÕES DO PLANO E DO ORÇAMENTO

B1. INTRODUÇÃO

O Relatório de Gestão e a Prestação de Contas da CMA 2022, assume a execução das atividades realizadas com base nas Grandes Opções do Plano (GOP) e no Orçamento de 2022, com uma execução financeira de € 49.526.434 no que respeita às GOP e de € 39.196.008 no que respeita ao Orçamento da despesa, num total de € 88.722.442 e de € 126.148.470 no que respeita ao Orçamento da receita em termos de valor cobrado líquido total.

Fazendo a análise comparativa com 2021, ao nível da despesa devemos registar um aumento global de execução de € 4.473.167 (5,31 %), sendo composto por um aumento de € 4.880.928 (11 %) respeitante às GOP e uma diminuição de € 407.761 (1%) respeitante ao Orçamento.

Registe-se ainda um resultado operacional positivo de € 20.557.617, uma redução da dívida total em cerca de € 5.969.287, o que representa uma redução de 8,25% face ao ano transato, fixando a dívida do Universo Municipal no valor global de 66,5 M€, sendo 66,3 M€ respeitantes ao contributo do Município e 0,08 M€ às restantes entidades participadas (AM + CIM + SEL + Entidades Participadas) de acordo com os critérios de apuramento definidos no Regime Financeiro das Autarquias Locais e das Entidades Intermunicipais.

Tendo em consideração o valor da média da receita corrente líquida dos 3 exercícios anteriores, fixado em € 60.324.123 e o valor da dívida total relevante indicada € 66.425.137, foi possível alcançar no presente exercício económico um rácio de 1,1 (foi de 1,25 em 2021).

Foi assim possível recuperar de um rácio de 3,4 registado em 2013 para 1,1 em 2022, posicionando o Município de Aveiro dentro do valor definido por Lei como de equilíbrio financeiro de Município.

Uma nota suplementar ainda em matéria de execução orçamental para o valor do saldo de gerência que transita para 2023, no valor de cerca de 37 M€ (menos 6,5% do que em 2021), cuja origem está devidamente justificada e a sua afetação aos objetivos de gestão estava definida com todo o pormenor nas Grandes Opções do Plano e Orçamento da CMA para 2022. O valor do saldo foi de 41M€ de 2021.

A CMA continuou a honrar todos os seus compromissos com fornecedores de bens e serviços, a prestar serviços públicos com bom nível, e a executar projetos e obras participadas e não



comparticipadas pelos Fundos Comunitários do Portugal 2020 e pela iniciativa da Comissão Europeia Urban Innovative Action (UIA), mantendo o devido cumprimento da Lei dos Compromissos e dos pagamentos em atraso (iniciado em abril de 2017), desenvolvendo também trabalho de preparação da conquista de Fundos Comunitários do Portugal 2030.

Ao nível do investimento, destaque para o desenvolvimento de um relevante número de projetos, obras e inaugurações, assim como para concursos em execução de muitas operações, sendo que uma boa parte das quais é cofinanciada pelo Portugal 2020 (referindo-se o ponto de situação a 31DEZ22), referenciando-se aqui expressamente algumas delas:

a) Obras terminadas e inauguradas:

- *Qualificação da Avenida Europa no troço urbano de Cacia;*
- *Rua Capitão Lebre, Aradas;*
- *Rua D. António Marcelino;*
- *Qualificação da Rua João Francisco Casal e do Bairro do Carramona;*
- *Envolvente à EB 2,3 de São Bernardo;*
- *Ecocentro Municipal;*
- *Cais do Sal (Estrada-dique);*
- *Escola e Jardim de Infância da Quintã do Loureiro;*
- *Qualificação das Ruas dos Ervideiros, Boavista e Carreira Branca.*

b) Obras em curso:

- *Escolas de 1º Ciclo e Jardim de Infância de Azurva, Póvoa do Paço, Solposto e Nossa Senhora de Fátima;*
- *Nova Rotunda do Túnel de Esgueira da Avenida D. António Francisco dos Santos;*
- *Qualificação de Habitação Social no Bairro de Santiago e nos Bairros de São Jacinto, Eirol e Quintãs;*
- *Qualificação da Avenida Lourenço Peixinho;*
- *Novo Ferryboat elétrico;*
- *Parque Urbano de Santa Joana;*
- *USF de Eixo;*

- Remodelação profunda do Pavilhão e Piscina ex-IPDJ;
- Casa Mortuária da Oliveirinha;
- Qualificação do Centro Histórico de Esgueira.



c) Obras adjudicadas:

- Escola de 1º Ciclo e Jardim de Infância do Solposto e Bonsucesso;
- Arranjos Urbanísticos em Requeixo, Nª Sra de Fátima e Nariz.

Nos serviços públicos continuámos a privilegiar as áreas da Educação (esta com o especial destaque do fim do primeiro ano letivo completo com execução das novas competências no âmbito da Descentralização), da Ação e Habitação Social, assim como as operações de Qualificação Urbana e da Rede Viária, com muitos investimentos realizados por todo o Município, com ações realizadas por administração direta e por empreitada.

O investimento na Cultura manteve-se como importante, prosseguindo o trabalho da Candidatura de Aveiro a Capital Europeia da Cultura 2027, que teve em 11 de março o importante momento da decisão do júri da passagem de Aveiro à fase final e a 5 de dezembro a decisão do júri do concurso de atribuição desse título a Évora. No seguimento desse processo, foi tomada a decisão, entre as quatro Candidaturas finalistas e o Governo, de ser Aveiro Capital Portuguesa da Cultura em 2024.

Proseguimos o desenvolvimento da reflexão e estruturação das novas Políticas Municipais como a do Multiculturalismo, assim como de operações especiais de estudo como o da ampliação do Parque de Feiras e Exposições com a integração de um Pavilhão Multiusos.

Na administração da CMA prosseguimos com sucesso uma gestão racional e rigorosa, transparente e determinada, com mais e melhores resultados ao nível da redução da dívida total e do cumprimento do quadro legal vigente, tendo sido prosseguido com sucesso o processo de credibilização institucional da CMA, pelo cumprimento dos compromissos assumidos.

Seguindo a estrutura das GOP, vamos dar nota de algumas das principais ações materializadas em 2022, num processo que é também de avaliação da execução dos objetivos fixados.





B2. OBJETIVOS GERAIS

B2.1. ADMINISTRAÇÃO GERAL

Foram lançados procedimentos e adjudicados para exploração do Restaurante do Centro de Congressos de Aveiro, do Mercado José Estevão ("do Peixe") e do Bar-esplanada do Cais da Ribeira de Esgueira.

Continuámos a concretizar investimentos na modernização da infraestrutura informática da CMA, assim como de máquinas e equipamentos, visando elevar a eficiência e a qualidade dos serviços prestados, e reduzir custos de manutenção.

Mantivemos o acompanhamento da gestão dos Espaços dos Cidadãos de Aradas, Cacia, N^a Sra. de Fátima e São Jacinto.

Procedemos à gestão da atividade do Centro de Congressos de Aveiro (CCA), que foi retomando a sua vida normal ao longo do ano, preparando investimentos de capacitação ao nível das infraestruturas e equipamentos, destacando-se a assinatura de um novo contrato de concessão do serviço de restaurante, no seguimento do devido concurso público.

Procedemos à gestão de vários concursos de contratação de Pessoal, com a finalização da maior parte dos processos, sendo que alguns ainda transitam para o primeiro trimestre de 2023, sendo abrangidas várias unidades orgânicas da estrutura da CMA, concretizando objetivos de capacitação e rejuvenescimento.

Uma referência de especial de destaque para a inauguração da nova Sede da Junta de Freguesia de Cacia, como corolário da obra de conservação e adaptação da Casa do Conselheiro Nunes da Silva, num processo liderado pela Junta de Freguesia de Cacia com o apoio institucional, técnico e financeiro da CMA.

Uma outra referência com destaque para a inauguração da renovada Casa Mortuária de Esgueira (a segunda sala), num processo liderado pela Junta de Freguesia de Esgueira com o apoio institucional, técnico e financeiro da CMA.



B2.2. PROTEÇÃO CIVIL E SEGURANÇA

Os principais objetivos da CMA concretizados nestes domínios foram os seguintes:

1. *Apoio às Associações de Bombeiros Voluntários de Aveiro – Novos e Velhos - a três níveis:*
 - a) *À atividade regular e investimento em viaturas e equipamentos;*
 - b) *Às Equipas de Intervenção Permanente no quadro dos Protocolos existentes;*
 - c) *Ao Combate ao Covid-19, com fornecimento de EPI, apoio financeiro extraordinário e outros apoios considerados necessários;*
2. *Desenvolvimento da atividade do Serviço Municipal de Proteção Civil, com a população em geral, e em especial com a Comunidade Escolar, desenvolvendo a cooperação definida em Protocolo específico na gestão da operação da Proteção Civil Municipal, em estreita articulação com os Bombeiros e os Serviços da DSUGE/CMA;*
3. *Implementação das ações previstas no Plano Municipal de Defesa da Floresta Contra Incêndios, garantindo a devida e cuidada limpeza da área florestal do Município;*
4. *Cooperação com a PSP e a GNR, no âmbito das competências da CMA, visando o aumento da eficiência dos serviços de segurança dos Cidadãos e combate à criminalidade;*
5. *Acompanhamento do Programa Escola Segura junto da PSP e a GNR;*
6. *Intensificação da atividade da Polícia Municipal, com o alargamento do tempo de atuação com a introdução do sistema de turnos e do trabalho ao sábado;*
7. *Desenvolvimento de ações de cooperação e de otimização de recursos com o Regimento de Infantaria 10 de São Jacinto.*



B3. OBJETIVOS SOCIAIS

B3.1. EDUCAÇÃO

A Educação continuou a ser a área de máxima prioridade da atividade da CMA, sendo que o ano letivo 2021/2022 foi o segundo ano completo de gestão das novas competências da CMA exercidas desde 01SET20 no âmbito do processo de Descentralização, nomeadamente ao nível da gestão do Pessoal Não Docente, da gestão dos transportes escolares e das refeições escolares do Pré-escolar ao Ensino Secundário, da gestão do leite escolar, das pequenas intervenções de manutenção dos edifícios, entre outras.

Demos seguimento aos projetos e obras de qualificação do Parque Escolar do Município de Aveiro, avançando com várias operações, assim como com as respetivas candidaturas aos Fundos Comunitários do Centro 2020 (embora sem condicionar a sua execução a essa aprovação), cumprindo o definido na Carta Educativa. As operações em desenvolvimento foram as seguintes:

- 1. Ativação e inauguração das obras de qualificação e ampliação da Escola e Jardim de Infância da Quintã do Loureiro;*
- 2. Execução das obras de qualificação e ampliação nas Escolas de Póvoa do Paço, Azurva, Solposto e Bonsucesso;*
- 3. Finalização do projeto, lançamento de concursos e adjudicação de obras de qualificação e ampliação nas Escolas Areais, Barrocas e Santiago;*
- 4. Execução das obras dos novos Centros Escolares de Requeixo, N^a Sra. de Fátima e Nariz (localizado em N^a Sra. de Fátima) e da nova EB1 de Eixo (localizada na área da EB 2,3);*
- 5. Execução do projeto do novo Centro Escolar de Esgueira (localizado no complexo escolar Jaime Magalhães Lima);*
- 6. Realização de pequenas intervenções de qualificação de edifícios escolares.*

Desenvolvemos ações de formação e valorização do Pessoal Não Docente e ações de formação de Professores no âmbito de projetos específicos em cooperação com o Centro de Formação de Professores.

O PAEMA continuou a ser o instrumento de gestão que integra todas as intervenções na área da Educação, com um vasto conjunto de medidas de apoio à atividade letiva e de programas extracurriculares na área da cultura, do ambiente, da educação rodoviária, entre outras, com um espaço muito especial para a oferta dos Serviços Educativos em Rede ("SER") do Município de Aveiro, integrando o Museu da Cidade, a Marinha da Troncalhada, o Teatro Aveirense, a Biblioteca Municipal, o Museu de

Aveiro / Museu de Santa Joana, a Casa Municipal da Cidadania, o Centro Municipal de Interpretação Ambiental (CMIA) e a Reserva Natural das Dunas de São Jacinto (cooperação com o ICNF), cuidando devidamente da compatibilização com as condicionantes do Combate à Pandemia da Covid-19. Foi executado o PAEMA 2022/2023 e as ações similares foram colocadas em desenvolvimento no ano letivo 2021/2022 sem o formato de PAEMA dado o facto de se terem realizado Eleições Autárquicas a 26SET21.

Realizámos a Semana SER+Educação, de 25 de setembro a 1 de outubro, com um conjunto de iniciativas diversas dedicadas à Educação e à Comunidade Educativa, assinalando também o início do ano letivo 2022/2023.

Na área do Desporto Escolar continuámos a desenvolver o programa "Judo na Escola", numa ação de cooperação entre a CMA e a Escola de Judo Nuno Delgado.

No âmbito da CI Região de Aveiro finalizámos a execução do importante projeto de combate ao abandono escolar e promoção do sucesso escolar (denominado PIICIE / Educa@RA), em trabalho de equipa com os Agrupamentos de Escolas.

O projeto "Escola Ciência Viva" iniciado no ano letivo 2019/2020 com os Alunos do 4º ano, numa parceria entre a CMA e a UA / Fábrica de Ciência Viva, prosseguiu a sua execução com assinalável sucesso, visando aumentar a sensibilidade e a capacitação das nossas Crianças e Professores para a ciência.

B3.2. SAÚDE

Na área da Saúde, concretizámos seguintes objetivos principais:

1. Execução e finalização da obra de qualificação do edifício da Extensão de Saúde / USF's de Eixo, financiada pelo Portugal 2020;
2. Desenvolvimento de diligências múltiplas junto do Ministério da Saúde visando a construção de um novo edifício para prestação de cuidados primários (de preferência USF) em Nª Sra de Fátima, assim como a resolução do problema do edifício do centro da cidade de Aveiro com uma obra de profunda qualificação ou a sua substituição por um ou dois edifício(s) novo(s);
3. Desenvolvemos múltiplas diligências no âmbito do processo de execução dos compromissos assumidos no Memorando de Entendimento, assinado a 12OUT16 pela CMA, Universidade de Aveiro (UA), Centro Hospitalar do Baixo Vouga (CHBV), Administração Regional de Saúde do Centro e Universidade Nova de Lisboa, nomeadamente visando o lançamento do concurso e o



- acompanhamento do projeto de execução da qualificação e ampliação dos edifícios do Hospital Infante D. Pedro, com instalação do Centro Académico Clínico;*
- 4. Desenvolvimento de múltiplas diligências junto do Ministério da Saúde na defesa da qualidade e da proximidade dos seus serviços de cuidados de saúde primários aos Cidadãos;*
 - 5. Realizámos várias ações de promoção de hábitos de vida saudáveis e de defesa de níveis elevados de saúde pública, nomeadamente uma Feira da Saúde;*
 - 6. Realizámos várias ações pró-ativas de prevenção de situações de insalubridade.*

B3.3. AÇÃO SOCIAL

Iniciámos a 1 de julho de 2022 o exercício de gestão das novas competências da CMA na área da Ação Social no âmbito do processo de Descentralização, nomeadamente ao nível da gestão do serviço de atendimento e acompanhamento social (SAAS), rendimento social de inserção (RSI), apoios sociais de emergência, entre outras, após um aturado processo de preparação, tendo celebrado 13 protocolos de colaboração com IPSS para a cogestão dessas competências.

Desenvolvemos a política de Ação Social da CMA no quadro da parceria institucional gerida com o CLASA / Conselho Local de Ação Social de Aveiro, e utilizando instrumentos municipais como o Fundo de Apoio a Famílias, visando a elevação do nível de coesão social no Município, cuidando de forma particularmente atenta do apoio aos Cidadãos mais carenciados e vítimas da crise económica instalada pela Pandemia.

Assumimos uma participação ativa e atenta em parcerias institucionais de intervenção social e de gestão de projetos, com especial atenção para a Comissão de Proteção de Crianças e Jovens (CPCJ) na qual assumimos a presidência.

Assumimos também a cooperação e o apoio ao investimento das Associações de Ação Social com a dimensão excecional que o Combate à Covid-19 determinou, assim como prosseguimos o desenvolvimento da tarefa em que temos vindo a trabalhar com a Segurança Social e as IPSS's, de apoio a estas na legalização dos seus equipamentos sociais.



B3.4. HABITAÇÃO

Na área da Habitação concretizámos os seguintes objetivos principais:

- 1. Execução de obras de qualificação de edifícios de Habitação Social nos Bairros Sociais, com prioridade para as operações integradas no PEDUCA, em Santiago (operação CMA com uma obra em curso);*
- 2. Desenvolvimento de múltiplas diligências junto do IHRU para que as operações previstas de qualificação de edifícios de Habitação Social nos Bairros do Griné e no Caião tenham o seu início e executem a verba de meio milhão de euros que está reservada no PEDUCA;*
- 3. Execução de obras de qualificação de Fogos CMA em vários locais do Município, visando a sua entrega a Indivíduos ou Famílias Carenciadas;*
- 4. Prossequimos a gestão técnica e técnico-social dos Fogos da CMA, nomeadamente no que respeita à manutenção dos edifícios e ao acompanhamento das Famílias, com maior sensibilização dos inquilinos (com realização de ações de formação e sensibilização, reuniões de gestão de blocos, concurso de melhor quintal e melhor gestão de bloco), para o bom uso e fruição das habitações, assegurando o cumprimento das normas de utilização dos espaços comuns;*
- 5. Desenvolvimento de ações de gestão no âmbito da ARU / Área de Reabilitação Urbana, apoiando a utilização do IFRRU / Instrumento Financeiro de Reabilitação e Revitalização Urbanas, num processo de trabalho de equipa com os proprietários e os investidores, procurando também a dinamização do mercado de arrendamento normal, para os Jovens, para os Estudantes (com a Reitoria da UA) e para fins sociais;*
- 6. Apoio ao desenvolvimento do investimento de habitação a custos controlados para a construção de 288 fogos pela empresa Encobarra, assim como ao seu processo de certificação pelo IHRU;*
- 7. Iniciamos a elaboração da Estratégia Local de Habitação.*

B3.5 ORDENAMENTO DO TERRITÓRIO

Procedemos ao lançamento dos Concursos de Ideias para o Estudo Urbanístico da zona da antiga Lota de Aveiro e para o Estudo Prévio do projeto de reconversão do antigo Colégio Dr. Alberto Souto.

Em 2022 tivemos o terceiro ano completo da gestão do território com base no novo Plano Diretor Municipal (PDM), assim como com todos os instrumentos de gestão territorial que foram

consequência da reforma do planeamento e ordenamento do território, que terminámos e entrou em vigor formal em dezembro de 2019, estando anotados alguns aspetos de melhorias que queremos vir a introduzir.

Procedemos ao desenvolvimento do processo de revisão do Plano de Pormenor do Centro, que inclui a área do Cais da Fonte Nova.

B3.6 PARQUES E JARDINS

Na área dos Parques e Jardins cumprimos os seguintes objetivos principais:

1. Execução do projeto do "Parque das Pracetas", na Urbanização de Santiago, num operação multifuncional de grande qualidade e cuidada integração urbana, social e cultural;
2. Manutenção e valorização dos Parques e Jardins pela CMA e em parceria com as Juntas de Freguesia (no âmbito das delegações de competências), nomeadamente nos de menor dimensão e dispersos pelo Município;
3. Prosseguimos as operações de remodelação e qualificação do parque arbóreo das áreas urbanas do Município, nomeadamente em processos integrados de qualificação urbana por zonas, e implementar um sistema de monitorização;
4. Prosseguimos a gestão do programa de manutenção e expansão dos Parques Infantis do Município, em equipa com as Juntas de Freguesia;
5. Desenvolvemos várias ações de dinamização, promoção e valorização ambiental, cultural e desportiva do Parque da Cidade.

B3.7 RIA DE AVEIRO

Ao nível da Ria de Aveiro destacamos a concretização de objetivos muito importantes:

1. Finalização e inauguração da obra de qualificação da marginal / estrada-dique entre a Marinha da Troncalhada e o CMIA (troço da antiga EN 109-7, Rua do Sal), agora denominada por Cais do Sal;
2. Adjudicação da obra de qualificação rodoviária com instalação de passeio contíguo à margem sul do Canal das Pirâmides e ciclovía, no troço viário entre a Rotunda do Marnoto / Salineira e a Eclusa;



3. *Desenvolvimento de múltiplas diligências visando a gestão da zona da antiga Lota de Aveiro, por contrato de gestão com a Administração do Porto de Aveiro (APA) e o Ministério das Infraestruturas e Habitação, no âmbito do processo de Descentralização;*
4. *Desenvolvimento de múltiplas diligências visando a gestão da bacia da frente-Ria de São Jacinto, por contrato de gestão com a Administração do Porto de Aveiro (APA) e o Ministério das Infraestruturas e Habitação, no âmbito do processo de Descentralização.*

Procedemos ao apoio e acompanhamento da obra da Polis Litoral Ria de Aveiro do Percurso da Pateira fazendo a ligação entre os Parques Ribeirinhos do Carregal e de Requeixo, entretanto finalizada.

Continuámos a pressionar o Ministério do Ambiente (a APA e o ICNF) visando a boa gestão da Pateira, nomeadamente no que respeita à proliferação desmedida dos jacintos de água, e, depois de conseguirmos a aprovação do projeto de remoção de jacintos pelo Fundo Ambiental, numa operação liderada pela Agência Portuguesa do Ambiente e participada pelas Câmaras Municipais de Aveiro, Águeda e Oliveira do Bairro, lutámos pelo início da sua execução, o que não foi possível por inércia do Ministério das Finanças.

Proseguimos o desenvolvimento de múltiplas diligências junto do Governo, visando um novo pacote de financiamento de obras de qualificação e valorização da Ria de Aveiro ("Polis 2"), assim como a implementação de um novo modelo de gestão da Ria de Aveiro, com a eventual delegação de competências da Agência Portuguesa do Ambiente na CI Região de Aveiro, incluindo também as operações de tapamento dos rombos das margens do Vouga.

B3.8 QUALIFICAÇÃO URBANA E VIÁRIA

Nas áreas da Qualificação Urbana e Viária concretizámos um elevado nível de investimento em 2022.

Finalizamos várias operações de Qualificação Urbana, destacando-se a Rua Cândido dos Reis, o Bairro do Carramona em Esgueira, a envolvente à EB 2,3 de São Bernardo, o Largo da Capela de São Braz na Quinta do Gato.

As operações de Qualificação Urbana integradas no PEDUCA tiveram um forte investimento em obras da CMA, destacando-se a Avenida Dr. Lourenço Peixinho e o Rossio.

Foram desenvolvidos vários projetos, concursos e desenvolvimento de obras em várias áreas urbanas do Município, destacando-se o Bairro da Beira-Mar, a Avenida 25 de abril, Praceta Infante D.

Henrique, o Centro Histórico de Esgueira, a zona envolvente à EB2,3 de Cacia, a 2ª fase da Qualificação Urbana da Urbanização dos Montes de Azurva, entre outras.

No âmbito da vigência da ARU / Área de Reabilitação Urbana (com o seu sistema de incentivos ao investimento) e com o IFRRU, continuámos a apoiar o investimento privado de reabilitação urbana, muito importante na sua execução em conjugação com o investimento público executado pela CMA.

Proseguimos um relevante investimento de Qualificação Viária em todo o Município, por administração direta e por empreitadas executadas por empresas privadas.

Finalizamos importantes obras de qualificação da Avenida Europa (ex-EN109), nomeadamente e por execução da CMA, a rotunda do Solar da Estátuas, a rotunda da Lusavouga / AdRA e o troço do centro urbano de Cacia, e também, por contrapartida do investimento privado da ampliação do Centro Comercial Glicínias, a passagem superior sobre a Linha do Norte e sua ligação à rotunda do Glicínias, com alargamento da plataforma rodoviária.

Foram lançados concursos e iniciadas várias obras de repavimentações em grupos de arruamentos em Oliveirinha, Requeixo, Nª Sra de Fátima e Nariz, assim como outras obras em áreas específicas destacando-se a Qualificação da Ilha do Canastro, a Rua D. António Marcelino, Rua da 4ª Companhia de Caçadores Especiais, acesso às instalações da ADTaboeira e parque de estacionamento, entre outras.

Finalizamos importantes obras de qualificação, da Estrada de São Bernardo (até à Avenida Europa), da Rua Capitão Lebre em Aradas, da Rua do Vale Caseiro em Cacia, e desenvolvemos vários projetos visando o lançamento de concursos de obra, como por exemplo a Rua 1º de Maio em Santa Joana, entre outras.

Merece especial destaque o desenvolvimento do processo de adjudicação do projeto e estudo de impacto ambiental do Eixo Rodoviário Aveiro Águeda por agrupamento de entidades adjudicantes constituído pelas Câmaras Municipais de Aveiro e de Águeda, num processo financiado pelo PRR:

A Sinalização continuou a ser uma aposta com investimento regular, ao nível da sinalização horizontal, das passadeiras sobre-elevadas em locais onde se exigem para acalmia de tráfego, entre outras medidas.

A aposta nos modos suaves de transporte esteve presente em todas as operações de qualificação urbana e rodoviária, incentivando os Cidadãos a usarem o modo pedonal e ciclável, assim como os transportes públicos rodoviários.

Ao nível do Estacionamento continuámos a realizar ações de sensibilização para as boas práticas de estacionamento automóvel, nomeadamente em zonas urbanas centrais, em cooperação com a PSP e a GNR.

B3.9 AMBIENTE E RESÍDUOS SÓLIDOS

Proseguimos o investimento na sensibilização e educação ambiental, com um lugar sempre especial para o trabalho com a Comunidade Educativa do Município de Aveiro em programas como "Eco Escolas", o programa "Bandeira Azul", e prosseguimos o trabalho da cogestão da Reserva Natural das Dunas de São Jacinto.

Realizámos mais uma edição do evento "Eco-Aventura, Ambiente em Ação", com centralidade no Parque da Cidade.

Na área dos resíduos urbanos concretizámos importantes objetivos:

- 1. Finalização da obra, inauguração e ativação do Ecocentro Municipal, junto aos Serviços Urbanos da CMA;*
- 2. Mantivemos um padrão de qualidade elevado do trabalho do prestador de serviços da CMA na área dos resíduos urbanos, a VEOLIA;*
- 3. Realizámos ações e campanhas visando a redução da produção de resíduos urbanos, a diminuição da fatura de custos da CMA e dos Municípios, o aumento da adesão à recolha seletiva, cuidando da sustentabilidade técnica e financeira do sistema de gestão de resíduos urbanos que temos vindo a concretizar.*

Na área do "Saneamento Básico" e da "Água" prosseguimos o devido acompanhamento da parceria com a "AdRA-Águas da Região de Aveiro, SA" ao nível da gestão e dos investimentos. Mantivemos também o trabalho de gestão do Sistema de Abastecimento de Água do Carvoeiro-Vouga, num processo liderado pela respetiva Associação de Municípios.

Na área dos "Animais de Companhia" concretizámos os seguintes objetivos principais:

- 1. Execução da Campanha "Animais de Companhia", com uma cuidada gestão de animais abandonados com a participação da rede de parceiros relevantes, como as Associações privadas*

existentes no Município e as Clínicas aderentes ao protocolo entre a CMA e a Ordem dos Médicos Veterinários;

2. *Ativação do Parque de Recreio para Animais de Companhia integrado na área verde a poente do Canal de São Roque, tendo este projeto tido origem num processo de participação comunitária;*
3. *Acompanhamento no âmbito da CIRA do processo que visa a execução da obra do Centro Intermunicipal de Recolha Oficial de Animais da Região de Aveiro, gerido pela CI Região de Aveiro, em especial do Polo de Aveiro;*
4. *Realizámos a Exposição Canina e Felina, também como instrumento de sensibilização para as boas práticas na gestão dos Animais de Companhia.*

B3.10 CULTURA

O investimento na Cultura continua a ser uma aposta forte e de dimensão crescente, tendo desenvolvido um conjunto de ações previstas no Plano Estratégico para a Cultura do Município de Aveiro, com um trabalho em rede de Parceiros, como a Universidade de Aveiro, o Conservatório, as Associações e as Empresas do sector Cultural.

Tem um lugar de destaque em 2022 e após 7 anos de gestão da CMA, a assinatura a 1 de agosto do auto de efetivação da transferência de competência de gestão e da propriedade do Museu de Aveiro / Santa Joana para a Câmara Municipal de Aveiro, com a presença da Ministra da Coesão Territorial e do Ministro da Cultura. Uma nota histórica da maior importância: o Museu de Aveiro / Santa Joana passou a pertencer a Aveiro neste ano de 2022.

De entre os vários processos contributivos para esse objetivo, destacamos:

1. *Desenvolvimento e promoção do programa de eventos do Município, reforçando a posição de Aveiro como uma referência cultural a nível nacional, promovendo a sua inclusão em redes europeias e internacionais de relevância nas áreas da programação cultural e da criação artística contemporânea;*
2. *Programação do Teatro Aveirense;*
3. *Desenvolvimento do projeto de qualificação do Museu de Aveiro / Santa Joana;*
4. *Gestão da Igreja das Carmelitas que se afirmou como um relevante polo de atração de visitantes, na sua nova função de Igreja-Museu;*
5. *Execução dos estudos prévios do projeto e das operações de licenciamento do Museu da Terra (com centro interpretativo da construção de terra), na Quinta da Costa, em Requeixo;*

6. *Entrega formal da Candidatura de Aveiro a Capital Europeia da Cultura 2027 (2ª fase), tendo sido escolhida a candidatura de Évora, assumindo Aveiro a responsabilidade de ser Capital Portuguesa da Cultura em 2024;*
7. *Gestão dos Museus de Aveiro, que integram o Museu de Aveiro / Santa Joana, o Museu da Cidade, o Museu Arte Nova e o Eco-Museu Marinha da Troncalhada;*
8. *Adjudicação das obras de reabilitação do Centro Cívico de Aradas;*
9. *Realização dos Eventos "CRIATECH – Criatividade Digital e Tecnologia" e "PRISMA – Art Light Tech" integrados na Aveiro Tech Week com o evento TECHDAYS;*
10. *Realização da Feira do Livro;*
11. *Realização de várias ações de valorização e promoção de Aveiro Cidade Arte Nova e dos Barcos Moliceiros;*
12. *Realização de ações de cooperação cultural relevantes no quadro da relação da CMA com a Fundação de Serralves, a Fundação Eça de Queirós, a Fundação Cupertino Miranda, a Fundação Paula Rego, a Fundação Graça Gonçalves (Aveiro), entre outras;*
13. *Formalização do Protocolo de Cooperação com a Associação Musical das Beiras (Orquestra Filarmonia das Beiras) para o período 2023/2025;*
14. *Realização do programa "Cultura Perto de Si", com ações de animação cultural por todo o Município de Aveiro;*
15. *Desenvolvimento de ações de dinamização do Edifício Fernando Távora / ATLAS Aveiro, nas suas várias vertentes, com ações específicas de programação regular da Biblioteca Municipal;*
16. *Comemorações dos 300 anos da Igreja das Barrocas e do Centenário da Travessia do Atlântico Sul.*

B3.11 EVENTOS ESPECIAIS

Retomámos a realização do normal conjunto de "eventos especiais" que marcam a agenda do Município de Aveiro, dos quais destacamos:

1. *Feira de Março (Mar/Abr);*
2. *Maratona da Europa (Abr);*
3. *Comemorações do Feriado Municipal (Mai);*
4. *Festival dos Canais (Jul);*
5. *Festival "Dunas de São Jacinto" (Ago);*
6. *Aveiro Tech Week / Techdays + Criatech + PRISMA (Out);*

7. Nova "Agrovouga" (Nov);
8. Boas Festas em Aveiro (Natal, Ano Novo, São Gonçalinho) (Dez/Jan).

B3.12 DESPORTO

Ao nível do Desporto concretizámos os seguintes objetivos:

1. *Início das obras de qualificação da Piscina e do Pavilhão que a CMA recebeu por cedência por 20 anos do IPDJ;*
2. *Desenvolvimento do projeto do Pavilhão Desportivo Municipal na zona do Estádio Municipal de Aveiro – Mário Duarte;*
3. *Gestão do Estádio Municipal de Aveiro – Mário Duarte realizando investimentos de manutenção e qualificação, procurando a sua dinamização e rentabilização social, e procedendo à gestão do Protocolo com o Sport Clube Beira-Mar;*
4. *Gestão do Centro de Alto Rendimento de Surf em São Jacinto, também com a dimensão de centro de dinamização de atividades náuticas da Ria de Aveiro, executando os apoios contratualizados com a Fundação do Desporto;*
5. *Desenvolvimento da atividade da Estação Náutica do Município de Aveiro, gerindo a rede de parceiros relevantes;*
6. *Cooperação e apoio à atividade das Associações Desportivas do Município;*
7. *Gestão do Skatepark no Parque dos Amores, usando-o também como um elemento de dinamização da vivência do Parque da Cidade;*
8. *Apoio e cooperação na realização da Supertaça de Futebol no EMA (a 30 de julho), na Volta a Portugal em Bicicleta Feminina (a 19 de junho) e no Campeonato Nacional de Skate (de 17 a 19 de junho).*

B3.13 CIDADANIA e TEMPOS LIVRES

Na área da Juventude executámos os seguintes objetivos principais:

1. *Realização da Feira Vocacional e Profissional, a 4 e 5 de maio;*
2. *Desenvolvimento de iniciativas em parceria com as Associações de Jovens;*
3. *Gestão do Programa Municipal de Ocupação de Tempos Livres OCUPA-T;*
4. *Realização do Concurso Jovem Criador;*
5. *Realização da Assembleia Municipal Jovem para o Ensino Básico (9º Ano) e outra para o Ensino Secundário;*



6. *Desenvolvimento dos programas de Clubes de Férias;*
7. *Gestão de iniciativas na área da Formação, do Emprego e do Empreendedorismo.*
8. *Prosseguimos o apoio à Academia de Saberes na gestão da Universidade Sénior, no âmbito do PMAA.*

Procedemos ao apoio ao desenvolvimento dos projetos integrados no programa do "Orçamento Participativo com Ação Direta / OPAD" de 2020 e de 2021.

B3.14 OUTRAS ATIVIDADES CÍVICAS E RELIGIOSAS

Nesta área foram concretizados os seguintes objetivos:

1. *Lançamento dos concursos para a construção das Casas Mortuárias de Oliveirinha e São Jacinto, ambas localizadas junto aos respetivos Cemitérios, com a adjudicação e início da obra na Oliveirinha e concurso deserto em São Jacinto;*
2. *Acompanhamento das obras do Complexo de Crematório e Salas de Velação de Aveiro, a localizar junto ao Cemitério Sul.*



B4. OBJETIVOS ECONÓMICOS

B4.1. APOIO ÀS COMUNIDADES PISCATÓRIAS

Prosseguimos a gestão do Cais dos Pescadores de São Jacinto.

B4.2 ILUMINAÇÃO PÚBLICA E ENERGIA

Na área da Iluminação Pública (IP) e Energia, continuámos a dar prioridade aos investimentos na área da eficiência energética, executando vários projetos visando a redução do consumo de energia, desenvolvimento com a EDP / E-Redes o investimento de mudança das luminárias da iluminação pública para led.

Prosseguimos os investimentos na área da mobilidade elétrica, ao nível dos moliceiros que operam nos canais urbanos da Cidade, e dos autocarros e barcos do Concessionário ETAC/Aveirobus, assim como do novo Ferryboat Elétrico.

B4.3 MOBILIDADE E TRANSPORTES

Procedemos ao acompanhamento da gestão da concessão dos transportes públicos de passageiros, rodoviários e marítimos, em trabalho de equipa com a ETAC/Aveirobus, cuidando devidamente da sua fiscalização, assim como o acompanhamento do funcionamento e da gestão do Terminal Rodoviário de Aveiro.

Prosseguiu a construção do novo Ferryboat Elétrico nos estaleiros da Navaltagus / ETE no Seixal, tendo sido desenvolvido o projeto e lançado o concurso do seu sistema de carregamento a localizar junto aos seus cais de atracação, no Forte da Barra e em São Jacinto.

Desenvolvemos as várias componentes do projeto "BUGA 2" no âmbito dos projetos integrados no PEDUCA, perspetivando a sua ativação no primeiro semestre de 2023.

Ainda ao nível do PEDUCA, prosseguimos a execução de várias obras com impacto positivo relevante na área da Mobilidade, com destaque para a qualificação e disponibilização de novos corredores pedonais e ciclovias, nomeadamente na Avenida Dr. Lourenço Peixinho e na Avenida 25 de abril.



Finalizámos o projeto da ciclovia entre São Jacinto e a Torreira, prosseguindo o trabalho junto do Turismo de Portugal de negociação de uma linha específica de financiamento proporcional ao investimento e, causa.

Sob a liderança da CI Região de Aveiro, procedemos ao acompanhamento dos trabalhos de operacionalização da Autoridade Regional de Transportes da Região de Aveiro, nomeadamente na cogestão do segundo concurso e da exploração das linhas intermunicipais e na estruturação dos “transportes a pedido”, assim como da finalização da revisão do PIMTRA / Plano de Mobilidade e Transportes da Região de Aveiro.

B4.4 GESTÃO DOS CANAIS URBANOS

Na gestão dos Canais Urbanos da Cidade de Aveiro, destacamos:

- 1. O desenvolvimento do projeto da segunda Ponte da Eclusa, no Canal das Pirâmides;*
- 2. Execução da obra de reparação dos trapiches e pintura de muros dos Canais;*
- 3. Apoio ao funcionamento e à gestão dos Operadores Marítimo-Turísticos.*

B4.5. MERCADOS E FEIRAS

Concretizámos os seguintes objetivos principais:

- 1. Desativação do Mercado do Peixe e início do funcionamento de uma zona de venda de peixe no Mercado Manuel Firmino com os Vendedores que estavam a trabalhar no Mercado José Estevão;*
- 2. Desenvolvimento do projeto de qualificação geral do Mercado Municipal de Santiago;*
- 3. Gestão e promoção do “Artes no Canal” e da Feira das Velharias.*

B4.6. TURISMO

Na área do Turismo concretizámos os seguintes objetivos principais:

- 1. Assunção da posse plena e da gestão do Parque de Campismo de São Jacinto, desenvolvendo as ações de desocupação e o projeto de reabilitação e licenciamento;*
- 2. Participação em vários festivais de filmes de turismo, tendo o filme “Time Switch Aveiro” sido galardoado nos concursos internacionais da Croácia e da Alemanha;*

3. A CMA foi convidada pela Entidade Gestora da BTL, para ser "Município Convidado da BTL 2023", tendo sido realizada a respetiva sessão pública de apresentação, em simultâneo com o "Destino Nacional Convidado", o Turismo do Centro de Portugal;
4. Gestão da nova Loja de produtos identitários e Espaço de Turismo no edifício da antiga Estação da CP, no âmbito do PEDUCA;
5. Gestão do novo Parque de Autocaravanas situado no novo Parque de Estacionamento a nascente da Estação da CP;
6. Gestão articulada do Espaço Museus e Turismo da CMA com o Posto de Atendimento da Turismo do Centro de Portugal.

B4.7. COOPERAÇÃO INTERNACIONAL

No âmbito da cooperação internacional prosseguir um investimento crescente e a vários níveis, destacando-se:


1. Participação no Comité das Regiões da União Europeia;
2. Finalização e apresentação de resultados do Projeto "Aveiro STEAM City" no âmbito do Programa Comunitário "Urban Innovative Action";
3. Investimento de internacionalização dos Eventos Especiais organizados pela CMA, nomeadamente o Aveiro Tech Week (Techdays + Criatech + PRISMA) e o Festival dos Canais;
4. Desenvolvimento da Candidatura de Aveiro a Capital Europeia da Cultura 2027, também como instrumento de promoção e de internacionalização do Município de Aveiro.

B4.8 EMPREENDEDORISMO E DESENVOLVIMENTO EMPRESARIAL

O desenvolvimento e o crescimento económico são um importante e especial eixo de intervenção da CMA, ao qual continuámos a dar a máxima importância.

Nesse âmbito, concretizámos os seguintes objetivos principais:

1. Desenvolvimento de um conjunto de ações visando a instalação de um polo do Parque de Ciência e Tecnologia Porto Digital, do Recife, Brasil, em Aveiro;
2. Desenvolvimento de projetos e obras de estruturação e capacitação das Zonas Industriais / Áreas de Atividades Económicas (AAE), com prioridade para as AAE Aveiro Norte (Taboeira/Esgueira/Cacia), Aveiro Centro (Eixo/Oliveirinha) e Aveiro Sul (Mamodeiro);



3. Na AAE Aveiro Norte finalizámos a obra de qualificação da Rua dos Ervideiros, assim como o projeto de ampliação e estruturação, da área a nascente (junto ao Aterro Sanitário);
4. Desenvolvemos a Política Municipal de Apoio ao Empreendedorismo e à Atividade Económica, dando uma especial atenção à gestão do Polo de Aveiro da Incubadora de Empresas da Região de Aveiro (IERA), em funcionamento no Parque de Feiras e Exposições, gerido em articulação com o Gabinete de Inserção Profissional que temos em funcionamento no âmbito de um protocolo com o IEFP, e em colaboração com a Universidade de Aveiro, os Empresários, as Empresas, Associações Empresarias (em especial a AIDA) e redes de cooperação nacionais e europeias;
5. Acompanhámos e desenvolvemos cooperação na gestão do Observatório do Emprego da Região de Aveiro, gerido pela Comunidade Intermunicipal;
6. Participámos ativamente na gestão da sociedade anónima titular do Parque da Ciência e Inovação / PCI;
7. Desenvolvemos múltiplas diligências para que se execute o encerramento da empresa Aveiro Polis (ainda do Programa Polis Cidades), lutando para que o Governo receba a gestão do denominado "TirTif" e a entregue à Administração do Porto de Aveiro fazendo a sua gestão com a devida articulação com a gestão do Terminal Sul;
8. Procedemos ao acompanhamento da execução do investimento privado e a trabalhos de captação de mais investimento privado, com o devido apoio aos empresários existentes e aos investidores, cumprindo o objetivo de criação de mais riqueza e de mais emprego, nomeadamente com mais elevados níveis de qualificação;
9. Realizámos a 25OUT23 uma reunião de trabalho especial com empresários do Município de Aveiro, onde fizemos um ponto de situação sobre os projetos e obras em desenvolvimento para melhoria das Acessibilidades às Áreas de Localização Empresarial do Município de Aveiro, com especial incidência nas três principais: Norte – Zona Industrial de Taboeira; Centro – Zona Industrial de Eixo/Oliveirinha; Sul – Zona Industrial de Mamodeiro”.

B4.9 AVEIRO TECH CITY / Projeto "Aveiro STEAM City"

O Programa Municipal "Aveiro Tech City" teve em 2022 o seu terceiro ano completo, com centralidade para as várias ações do projeto "Aveiro STEAM City", que se desenvolveu cumprindo os objetivos definidos, e de várias outras ações de parceria, nomeadamente na gestão do "Aveiro Tech City Living Lab" e dos concursos promotores de novos projetos na área do 5G e do desenvolvimento urbano com a introdução das TICE.

B5. OUTROS OBJETIVOS

B5.1 GESTÃO PATRIMONIAL

Sendo a área do Património umas das prioridades da CMA no processo de Descentralização, desenvolvemos ações de pressão junto do Governo para que seja dado seguimento aos vários processos que temos em curso no âmbito do processo da Descentralização, tendo sido finalizados os processos de assunção da posse pela CMA dos terrenos do antigo Colégio Dr. Alberto Souto e da antiga sede da EPA junto ao Canal das Pirâmides.

Procedemos à preparação de uma nova hasta pública a realizar em 2023, visando a venda de património da CMA, na perspetiva de utilizar as verbas geradas para compartilhar o elevado valor dos investimentos em curso.

Continuámos a desenvolver todos os esforços para concretizar a operação de permuta de propriedades entre a CMA e a Marinha, e entre a CMA e o Estado (proposta à DGTF), na perspetiva de regularizar uma relação desestruturada, e entregando ao Estado terrenos da CMA onde estão instalados serviços seus (Escolas, Tribunais, Polícias,...) e entregando à CMA imóveis do Estado com relevante interesse para a atividade Municipal.

B5.2. SETOR EMPRESARIAL LOCAL

Desenvolvemos trabalho de gestão da Empresa Municipal AveiroExpo, e realizámos diligências visando o seu encerramento e substituição por outra entidade para a gestão do Parque de Feiras e Exposições de Aveiro.

B5.3 COOPERAÇÃO COM AS JUNTAS DE FREGUESIA

Foram negociados, formalizados e executados os contratos de delegação de competências da CMA nas Juntas de Freguesia, com exceção de São Jacinto dada a sua grave situação financeira e assumindo a CMA o exercício direto das competências em causa, numa operação com um balanço muito positivo.



B5.4 COOPERAÇÃO COM AS ASSOCIAÇÕES

A cooperação entre a CMA e as Associações privadas sem fins lucrativos do Município no quadro do Regulamento Municipal continuou a realizar-se com assinalável sucesso no âmbito do PMAA e com uma expressiva dimensão financeira, incluindo uma "linha covid-19" de apoio excecional.

B5.5 COOPERAÇÃO COM A CI REGIÃO DE AVEIRO

No âmbito da Comunidade Intermunicipal da Região de Aveiro (CIRA), merecem especial destaque os seguintes projetos que tiveram desenvolvimento em 2022:

- 1. Preparação do início da obra da Ponte Açude do Rio Novo do Príncipe;*
- 2. Finalização do projeto e desenvolvimento da avaliação de impacto ambiental que teve DIA emitida no final do ano, do Sistema de Defesa Primário do Baixo Vouga Lagunar;*
- 3. Atividade da Autoridade Regional de Transportes e preparação do segundo concurso para a gestão dos circuitos municipais e intermunicipais de transportes rodoviários de passageiros;*
- 4. Finalização do projeto de Modernização Administrativa (projeto RAD);*
- 5. Desenvolvimento do projeto Região de Aveiro Empreendedora (e Rede IERA);*
- 6. Finalização do projeto Educ@RA, de Combate ao Abandono Escolar e Promoção do Sucesso Educativo;*
- 7. Promoção da Grande Rota da Ria de Aveiro;*
- 8. Finalização da revisão do PIMTRA, Plano Intermunicipal de Mobilidade e Transportes;*
- 9. Desenvolvimento da revisão do Plano Intermunicipal de Ordenamento da Ria de Aveiro (Unir@Ria), denominado Plano Estratégico da Região de Aveiro (Unir@Região de Aveiro).*

Ao nível intermunicipal continuámos a dar toda a atenção e a trabalhar com entidades muito importantes para a CMA e para os Municípios da Região de Aveiro, como são a Polis Litoral Ria de Aveiro, a Associação de Municípios do Carvoeiro-Vouga, a AdRA / Águas da Região de Aveiro, a AdCL / Águas do Centro Litoral, a Parque de Ciência e Inovação SA, a Associação Fórum Oceano, a Comunidade Portuária de Aveiro, além da gestão da liderança política de vários processos por força da nossa presidência da CI Região de Aveiro.

B5.6 COOPERAÇÃO COM A UNIVERSIDADE DE AVEIRO

Proseguimos o trabalho de cooperação ativa entre a CMA e a Universidade de Aveiro (UA), bem como com a sua Associação Académica, no âmbito de vários projetos em desenvolvimento, com uma nota muito especial para o trabalho desenvolvido com a Fábrica de Ciência Viva.

B5.7 COMUNICAÇÃO INSTITUCIONAL

Mantivemos um elevado investimento em comunicação, utilizando novos instrumentos e procurando novos universos de destinatários, numa lógica informativa e promocional do Município e da Câmara Municipal de Aveiro, agregando em primeira linha os valores culturais e ambientais de "Aveiro Cidade dos Canais" e de "Aveiro Tech City", assim como da candidatura de Aveiro a Capital Europeia da Cultura 2027.



C. OS ASSUNTOS E OS INVESTIMENTOS DA ADMINISTRAÇÃO CENTRAL



No âmbito do trabalho de cooperação institucional com o Governo, além de assuntos já referidos noutros pontos do presente relatório, o ano de 2022 foi muito pouco produtivo, com a exceção para o desenvolvimento do processo do Eixo Rodoviário Aveiro / Águeda com financiamento do PRR, destacando-se neste capítulo as principais matérias que receberam atenção e trabalho, dada a sua grande importância para o desenvolvimento Municipal:

- 1. Ampliação e Qualificação do Hospital Infante D. Pedro no quadro do CHBV, com integração do Centro Académico Clínico;*
- 2. Projetos e Obras de qualificação profunda da Escola Básica de 2º e 3º Ciclo de São Bernardo e do Conservatório de Música de Aveiro, e no que respeita à Escola Secundária Homem Cristo para construir um novo edifício;*
- 3. Operacionalização das competências delegadas, no âmbito do processo de Descentralização, com especial prioridade para as áreas do Património e das Áreas Portuárias, destacando-se neste ponto o trabalho pela assunção da responsabilidade de gestão e posse da frente-Ria de São Jacinto e dos terrenos da antiga Lota de Aveiro;*
- 4. Futuro da gestão da Ria de Aveiro;*
- 5. Fim da cobrança das Portagens na A25 e A17, nos troços que servem diretamente o Município de Aveiro e nas viagens realizadas dentro desses troços (nó de Angeja, no de Esgueira e nó das Quintãs / Póvoa do Valado);*
- 6. Novas instalações do Tribunal Administrativo e Fiscal de Aveiro (TAF), do Tribunal de Família e Menores, do Tribunal do Trabalho e do Tribunal de Comércio;*
- 7. Extensão e qualificação da Rede Viária Nacional no Município de Aveiro, nomeadamente a Qualificação da EN 327 (São Jacinto / Torreira), a Qualificação da Variante à EN 235, a Qualificação do Último Troço da Variante à EN 235 e a Nova Via de Ligação Aveiro / Águeda;*
- 8. Finalização da resolução do problema da Polis Cidade;*
- 9. Futuro do terreno e edifício do ex-Centro de Saúde Mental de São Bernardo;*
- 10. Processo de permuta de propriedade entre a CMA e o Estado/DGTF;*
- 11. Ligação Ferroviária Aveiro, Viseu, Guarda, Salamanca;*
- 12. Qualificação e modernização da Ligação Ferroviária Aveiro/Águeda;*
- 13. Projeto do troço em falta da Variante à EN235;*



14. *Negociação com o Governo de novas localizações das instalações da PSP e da GNR, integrando-as devidamente na sua área de jurisdição, com a possibilidade de, nesse âmbito, termos uma boa solução para o novo Quartel dos Bombeiros Novos;*
15. *No âmbito da ação da CI Região de Aveiro, continuaremos empenhados na operação de reabilitação do NTM Creoula, numa operação de parceria do Ministério da Defesa Nacional (dono do navio e titular da operação), a Marinha, e as Câmaras Municipais de Lisboa e de Ílhavo;*
16. *Outras importantes matérias no âmbito da Saúde, Segurança, Rede Rodoviária, Planeamento do Território (PROTC).*



D. CONSIDERAÇÃO FINAL

No ano de 2022 concretizámos com sucesso os objetivos definidos no trabalho da Câmara Municipal de Aveiro (CMA), com destaque para o desenvolvimento de elevados níveis de investimento em várias áreas da gestão da CMA e por todo o Município, com destaque para a Educação, a Qualificação Urbana, a Habitação Social e a Cultura.

Nos investimentos em obra, o ano fica marcado pelo desenvolvimento de muitas operações por todo o Município e de múltiplas tipologias, com projetos, concursos e obras, lutando pela conquista de mais Fundos Comunitários do Portugal 2020, do Plano de Recuperação e Resiliência e do REACT-EU, e preparando a operação de conquista de Fundos Comunitários do Portugal 2030.

Em 2022 concretizámos importantes passos no caminho de um Município mais equilibrado em termos ambientais, com o reforço da aposta nos modos suaves de mobilidade, o aumento do uso da energia elétrica em detrimento dos combustíveis fósseis, a participação na cogestão da Reserva Natural das Dunas de São Jacinto, entre outras frentes.

A Candidatura de Aveiro a Capital Europeia da Cultura 2027 e todos os processos que a integraram e envolveram no âmbito do cumprimento do definido no Plano Estratégico para a Cultura, fortaleceram a rede de Agentes Culturais e a qualidade da programação cultural, constituindo marcos de grande relevo no ano de 2022.

Proseguimos o desenvolvimento de muito e bom trabalho ao nível das várias Parcerias com Entidades Públicas e Privadas, com projetos à escala Municipal, Regional, Nacional e Europeia, desenvolvendo no âmbito da Comunidade Intermunicipal da Região de Aveiro um trabalho com consistência relevante de preparação da conquista de Fundos Comunitários do Plano de Recuperação e Resiliência e do Portugal 2030.

Na gestão da CMA em 2022 mantivemos uma determinada aposta na sua capacitação, com mais e melhor trabalho, cumprindo o compromisso assumido com os Cidadãos, gerindo com rigor, seriedade e transparência.



Pelo balanço muito positivo do ano de 2022, se faz aqui nota de agradecimento a Todos os que deram contributo, Funcionários, Empresas prestadoras de bens e serviços, Entidades Públicas e Privadas, Cidadãos.



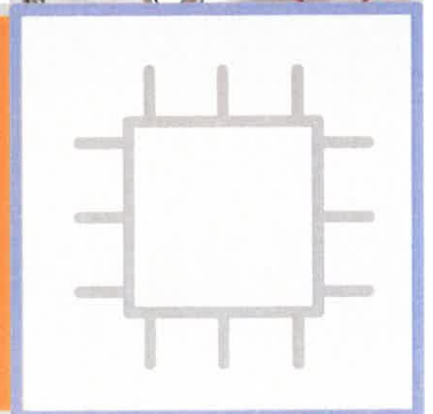
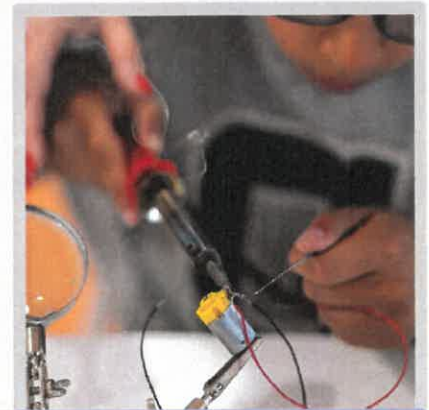
José Agostinho Ribau Esteves

Presidente da Câmara Municipal de Aveiro

Paços do Município de Aveiro, 27 de março de 2023.



2022 Relatório de Gestão







1. – EXECUÇÃO E EVOLUÇÃO ORÇAMENTAL

1.1. – PROCESSO ORÇAMENTAL

1.1.1. – MODIFICAÇÕES AO ORÇAMENTO INICIAL

As Grandes Opções do Plano e Orçamento como documento de natureza previsional, são, em regra, durante a sua execução, objeto de ajustamentos.

No decurso de 2022 foram realizadas vinte e uma modificações orçamentais, que se traduziram em dezanove alterações e duas revisões, resultando em um aumento do valor global do orçamento em cerca de **41 milhões de euros**, tendo como objetivo o ajustamento das previsões orçamentais às necessidades da execução.

Resumo das Modificações ao Orçamento de 2022				
Tipo	N.º	Data	Valor	
			Inscr./Reforços	Dimin./Anulações
Receita				
revisão	1	04/02/2022	40 827 348,21 €	0,00 €
Totais			40 827 348,21 €	0,00 €
Despesa				
alteração	1	01/01/2022	185 500,00 €	-185 500,00 €
alteração	2	01/01/2022	11 576 115,36 €	-11 576 115,36 €
revisão	1	04/02/2022	41 088 803,21 €	-261 455,00 €
alteração	3	03/03/2022	2 851 595,00 €	-2 851 595,00 €
alteração	4	15/03/2022	1 096 210,00 €	-1 096 210,00 €
alteração	5	21/04/2022	18 000,00 €	-18 000,00 €
alteração	6	03/05/2022	1 364 446,00 €	-1 364 446,00 €
alteração	7	01/06/2022	1 259 915,00 €	-1 259 915,00 €
alteração	8	14/06/2022	355 702,69 €	-355 702,69 €
alteração	9	30/06/2022	1 038 051,38 €	-1 038 051,38 €
alteração	10	13/07/2022	475 563,75 €	-475 563,75 €
alteração	11	02/08/2022	273 887,91 €	-273 887,91 €
alteração	12	25/08/2022	378 330,00 €	-378 330,00 €
alteração	13	21/09/2022	1 216 750,00 €	-1 216 750,00 €
alteração	14	03/10/2022	1 809 675,00 €	-1 809 675,00 €
alteração	15	08/11/2022	5 020 673,95 €	-5 020 673,95 €
alteração	16	21/11/2022	1 069 910,00 €	-1 069 910,00 €
alteração	17	25/11/2022	76 565,00 €	-76 565,00 €
alteração	18	05/12/2022	239 555,00 €	-239 555,00 €
alteração	19	20/12/2022	329 850,00 €	-329 850,00 €
Totais			71 725 099,25 €	-30 897 751,04 €



Assim, em 2022, o orçamento inicial previsto foi de € **95.177.750,00**, que após as modificações orçamentais ocorridas, se fixou em € **136.005.098,21** conforme demonstrado no mapa abaixo:

Resumo das Modificações ao Orçamento de 2022					
Designação	Dot. Inicial	Modificações		Total	Dot. Final
		Inscr./Reforços	Dimin./Anulações		
Despesa corrente	41 738 280,00 €	41 189 565,30 €	-18 674 227,09 €	22 515 338,21 €	64 253 618,21 €
Despesa Capital	53 439 470,00 €	30 535 533,95 €	-12 223 523,95 €	18 312 010,00 €	71 751 480,00 €
Receita Corrente	72 844 500,00 €	0,00 €	0,00 €	0,00 €	72 844 500,00 €
Receita Capital	22 165 650,00 €	0,00 €	0,00 €	0,00 €	22 165 650,00 €
Outras receitas	167 600,00 €	40 827 348,21 €	0,00 €	40 827 348,21 €	40 994 948,21 €
Total Despesa	95 177 750,00 €	71 725 099,25 €	-30 897 751,04 €	40 827 348,21 €	136 005 098,21 €
Total Receita	95 177 750,00 €	40 827 348,21 €	0,00 €	40 827 348,21 €	136 005 098,21 €

1.1.2. – DEMONSTRAÇÃO DE EXECUÇÃO ORÇAMENTAL

1.1.2.1. EXECUÇÃO ORÇAMENTAL DA DESPESA

O mapa da Demonstração de Execução Orçamental da Despesa tem como objetivo permitir o controlo da execução orçamental da despesa durante o exercício e relaciona a despesa paga com as dotações corrigidas. Fornece ainda informação relativa às obrigações, despesas pagas, assim como encargos assumidos e não pagos.

As dotações corrigidas representam os montantes previstos em orçamento, modificados ou não através de revisões, alterações orçamentais ou reposições abatidas nos pagamentos ocorridas no decurso do exercício.

Os compromissos assumidos representam as importâncias correspondentes às obrigações constituídas, independentemente da concretização do seu pagamento no próprio exercício.

As despesas pagas representam os pagamentos efetuados no exercício, com detalhe entre montante pagos respeitantes a despesas de anos anteriores e montantes respeitantes ao exercício em análise.

Os compromissos, embora não sejam passivos, representam uma responsabilidade com terceiros. As diferenças indicam os desvios entre os valores orçamentados corrigidos e os compromissos assumidos no exercício, assim como as diferenças entre os compromissos e as obrigações representam os compromissos a transitar.

O grau de execução orçamental revela a realização das despesas pagas em relação às dotações do orçamento corrigido.

O mapa abaixo, sintetiza a informação correspondente à execução orçamental da despesa em 2022:

Demonstração de Execução Orçamental da Despesa					
Designação	Despesa por pagar period. Anteriores	Dotações corrigidas	Cativo/descativo	Compromissos	Obrigações
Total Despesas Correntes	715 159,60 €	64 253 618,21 €	0,00 €	56 501 547,31 €	49 848 437,28 €
Total Despesas de Capital	1 211 151,56 €	71 751 480,00 €	0,00 €	56 580 325,95 €	40 176 821,10 €
Total Geral	1 926 311,16 €	136 005 098,21 €	0,00 €	113 081 873,26 €	90 025 258,38 €

Despesas Pagas líquidas de reposições			
Designação	Per. Ant.	Per. Corr.	Total
Total Despesas Correntes	714 621,49 €	48 128 557,53 €	48 843 179,02 €
Total Despesas de Capital	1 087 261,67 €	38 792 001,51 €	39 879 263,18 €
Total Geral	1 801 883,16 €	86 920 559,04 €	88 722 442,20 €

Designação	comp. a transitar	oblig. Por pagar	Grau exec. orçam		Grau exec. Total
			per. ant.	per. corr.	
Total Despesas Correntes	6 653 110,03 €	1 005 258,26 €	1,11%	74,90%	76,02%
Total Despesas de Capital	16 403 504,85 €	297 557,92 €	1,52%	54,06%	55,58%
Total Geral	23 056 614,88 €	1 302 816,18 €	1,32%	63,91%	65,23%

Verifica-se uma execução orçamental de **65%**, superior à verificada em 2021, onde o grau de execução orçamental se fixou em cerca de **60%**.

Do ponto de vista estrutural, a execução orçamental das despesas correntes apresenta um aumento, passando de **73%** para **76%**. No que respeita às despesas de capital, tal como no ano anterior, verifica-se um aumento na execução orçamental que passou de **48 %** para **56%**.

1.1.2.2. EXECUÇÃO ORÇAMENTAL DA RECEITA

O mapa da Demonstração de Execução Orçamental da Receita, dá-nos a conhecer todas as fases de execução orçamental da receita, desde a previsão, à liquidação, recebimentos e reembolsos e restituições, e ainda receitas para cobrar em períodos seguintes, dando-nos uma visão transparente e verdadeira do comportamento da receita ao longo do ano.



Demonstração de Execução Orçamental da Receita

Designação	Previsões corrig.	Receitas por cobrar per. anteriores	Receitas liquidadas	Liquidações anuladas	Receitas cobradas brutas	Reembolsos e restituições
Total Receitas Correntes	72 844 500,00 €	4 174 528,81 €	78 562 705,57 €	1 618 559,48 €	77 423 514,81 €	1 147 823,82 €
Total Receitas de Capital	22 165 650,00 €	0,00 €	9 066 266,16 €	83 584,43 €	8 894 014,52 €	23 555,56 €
Total outras receitas	40 994 948,21 €	0,00 €	41 002 320,47 €	0,00 €	41 002 320,47 €	0,00 €
Total Geral	136 005 098,21 €	4 174 528,81 €	128 631 292,20 €	1 702 143,91 €	127 319 849,80 €	1 171 379,38 €

Designação	Receitas cobradas líquidas			Receitas por cobrar final do período	Grau exec. orçam		Grau exec. Total
	Per. Ant.	Per. Corr.	Total		Per. anter.	Per. corr.	
Total Receitas Correntes	1 561 219,66 €	74 714 471,33 €	76 275 690,99 €	0,00 €	2,14%	102,57%	104,71%
Total Receitas de Capital	0,00 €	8 870 458,96 €	8 870 458,96 €	0,00 €	0,00%	40,02%	40,02%
Total outras receitas	0,00 €	41 002 320,47 €	41 002 320,47 €	0,00 €	0,00%	100,02%	100,02%
Total Geral	1 561 219,66 €	124 587 250,76 €	126 148 470,42 €	0,00 €	1,15%	91,60%	92,75%

A execução orçamental da receita total fixou-se em **93%**, registando uma subida em relação ao período homólogo, cuja taxa de execução se fixou em **89%**.

A execução orçamental das receitas correntes subiu de **94%** para **105%** sobretudo por se terem ultrapassado as condicionantes à arrecadação de receita resultantes da pandemia COVID-19, contudo as mesmas ainda influenciaram a forma de cálculo da previsão de receitas aquando da construção/realização do Orçamento.

Quanto à receita de capital, ao contrário do verificado em 2021, a execução aumentou, embora muito ligeiramente, de **39%** para **40%**.

1.1.3. – DEMONSTRAÇÃO DE DESEMPENHO ORÇAMENTAL

O mapa demonstração de desempenho orçamental apresenta todos os recebimentos e pagamentos ocorridos no exercício, quer se reportem a execuções orçamentais, quer a operações de tesouraria, evidenciando também os saldos da gerência anterior, permitindo assim, obter o saldo a transitar para a gerência seguinte, desagregado segundo a sua origem.

Os valores das operações de tesouraria dizem respeito essencialmente a valores retidos em numerário pela autarquia, referentes a cauções e garantias relativos a fornecimentos e empreitadas.

DEMONSTRAÇÃO DE DESEMPENHO ORÇAMENTAL

rúbrica de recebimentos		rúbrica de pagamentos	
Saldo da Gerência Anterior	42 627 293,83 €	Total da Despesa Efetiva	83 268 084,78 €
Operações Orçamentais	40 827 348,21 €	Despesa Corrente	48 843 179,02 €
Operações de Tesouraria	1 799 945,62 €	Despesa de Capital	34 424 905,76 €
Total da Receita Efetiva	85 321 122,21 €	Total da Despesa Não Efetiva	5 454 357,42 €
Receita Corrente	76 275 690,99 €	Despesa com ativos financeiros	0,00 €
Receita de Capital	8 870 458,96 €	Despesa com passivos financeiros	5 454 357,42 €
Reposições Não Abatidas	174 972,26 €	Operações de Tesouraria a)	380 360,49 €
Total da Receita Não Efetiva	0,00 €	Saldo para a Gerência seguinte	40 098 224,03 €
Operações de Tesouraria a)	1 252 610,68 €	Execução Orçamental	37 426 028,22 €
		Operações de Tesouraria	2 672 195,81 €
TOTAL	129 201 026,72 €	TOTAL	129 201 026,72 €

O Fluxo das Atividades Operacionais em 2022 é positivo em cerca de **27 milhões de euros**, apresentando uma variação positiva, quando comparado com 2021 em cerca de **60% (17 milhões de euros)**. Verificou-se um aumento tanto na receita corrente como na despesa corrente (neste caso muito ligeiro) de cerca de **17%** e **1%** respetivamente.

Quanto ao investimento efetuado pelo Município durante o exercício de 2022 (na ótica do pagamento) foi superior às receitas arrecadadas de capital, assim o Fluxo das Atividades de Investimento é negativo cerca de **25 milhões de euros**, que se traduz numa redução de cerca de **3 milhões de euros**, quando comparado com 2021, cujo valor se fixou em cerca de **22 milhões de euros**.

Da conjugação dos Fluxos de Atividade apresentados resulta um saldo global efetivo positivo de cerca de **2 milhões de euros**.

O saldo a transitar para a gerência seguinte fixou-se em cerca de **40 milhões de euros**, representando uma diminuição de cerca de **6%** relativamente ao ano anterior. O saldo a transitar corresponde **93%** a operações orçamentais (cerca de **37 milhões de euros**) e **7%** a operações de tesouraria (cerca de **2,7 milhões de euros**).

Uma nota para o facto de o financiamento de parte do Investimento estar a ser concretizado com recurso à Poupança Corrente, contudo essa situação deve-se sobretudo às especificidades da gestão autárquica, tais como, a natureza das receitas Municipais.



Em conclusão, apresentamos uma síntese da informação,

Saldo Global	2 053 037,43 €
Despesa Primária	82 687 992,15 €
Receita Efetiva	85 321 122,21 €
Saldo Corrente	27 432 511,97 €
Saldo de Capital	-25 554 446,80 €
Saldo Primário	2 633 130,06 €
Receita Total	126 148 470,42 €
Despesa Total	88 722 442,20 €

1.2. – ANÁLISE DA RECEITA

1.2.1. – PREVISÃO ORÇAMENTAL DA RECEITA

O orçamento inicial da receita aprovado para o exercício económico de 2022, fixou-se em **€ 95 177 750,00**, correspondendo **€ 72 844 500,00** (76,54%) a Receitas Correntes, **€ 22 165 650,00** (23,29%) a Receitas de Capital e **€ 167 600,00** (0,18%) a Outras Receitas.

Conforme definido na NCP 26, as modificações orçamentais configuram-se como um instrumento de gestão orçamental, que permite a adequação do orçamento à execução orçamental. Neste âmbito, a 1.ª revisão ao orçamento da receita determinou um reforço ao orçamento inicial, com aprovação em Assembleia Municipal a 04.02.2022, para integração do saldo de gerência transitado do ano anterior, no valor de **€ 40 827 348,21**.

O orçamento final previsional fixou-se em **€ 136 005 098,21**, correspondendo **€ 72 844 500,00** (53,56%) a Receita Corrente, **€ 22 165 650,00** (16,30%) a Receita de Capital e **€ 40 994 948,21** (30,14%) a Outras Receitas (Reposições não abatidas aos Pagamentos e Saldo da Gerência Anterior).

1.2.2. – EXECUÇÃO ORÇAMENTAL DA RECEITA

A taxa de execução global do orçamento da receita, alcançou em 2022 **92,75%**, o que representa uma cobrança líquida em cerca de **126,1 milhões de euros**, dos **136 milhões de euros** previstos em orçamento.

Analisando separadamente as componentes Corrente e Capital, a execução fixou-se em **104,71%** e **40,02%** respetivamente. Deste modo o desvio na execução traduz-se em **3,4 milhões de euros** arrecadados a mais na componente Corrente e **13,2 milhões de euros** arrecadados a menos na componente Capital.

À semelhança dos anos anteriores, em 2022 a Receita Corrente mantém-se como principal fonte de recursos Municipais, revelando-se fundamental para a manutenção da capacidade de autofinanciamento do Município.



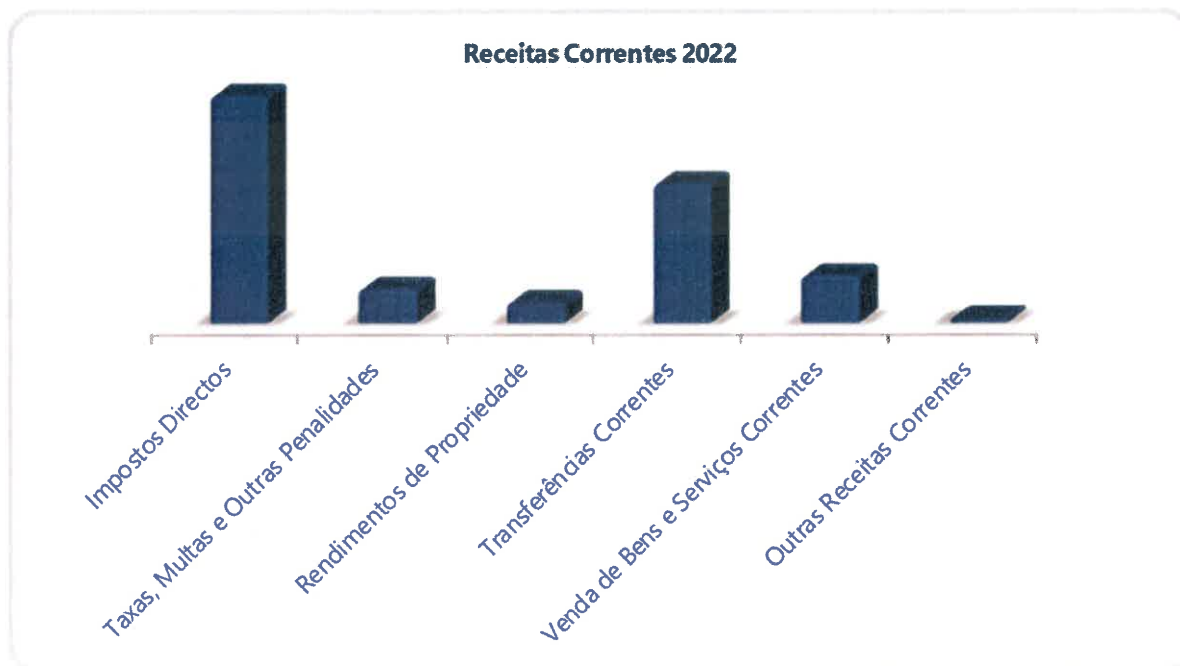
Quadro 1 - Execução da Receita 2022

Designação	Orçamento		Receita Cobrada Bruta		Reembolsos e Restituições	Receita Cobrada Líquida		Desvio	Taxa de Execução
	Valor	%	Valor	%		Valor	%		
Receitas Correntes									
Impostos Directos	34 033 435,00 €	25,02%	37 298 329,64 €	29,29%	427 601,70 €	36 870 727,94 €	29,23%	2 837 292,94 €	108,34%
Taxas, Multas e Outras Penalidades	4 428 400,00 €	3,26%	5 626 831,76 €	4,42%	123 014,53 €	5 503 817,23 €	4,36%	1 075 417,23 €	124,28%
Rendimentos de Propriedade	2 427 000,00 €	1,78%	3 311 434,68 €	8,08%	- €	3 311 434,68 €	2,63%	884 434,68 €	136,44%
Transferências Correntes	25 219 165,00 €	18,54%	23 127 065,57 €	3,00%	589 088,89 €	22 537 976,68 €	17,87%	2 681 188,32 €	89,37%
Venda de Bens e Serviços Correntes	6 090 000,00 €	4,48%	7 587 717,50 €	5,96%	2 854,36 €	7 584 863,14 €	6,01%	1 494 863,14 €	124,55%
Outras Receitas Correntes	646 500,00 €	0,48%	472 135,66 €	0,37%	5 264,34 €	466 871,32 €	0,37%	179 628,68 €	72,22%
Total Receitas Correntes	72 844 500,00 €	53,56%	77 423 514,81 €	60,81%	1 147 823,82 €	76 275 690,99 €	60,47%	3 431 190,99 €	104,71%
Receitas de Capital									
Venda de Bens de Investimento	4 509 855,00 €	3,32%	- €	0,00%	- €	- €	0,00%	4 509 855,00 €	0,00%
Transferências de capital	17 648 795,00 €	12,98%	8 894 014,52 €	6,99%	23 555,56 €	8 870 458,96 €	7,03%	8 778 336,04 €	50,26%
Activos Financeiros	4 000,00 €	0,00%	- €	0,00%	- €	- €	0,00%	4 000,00 €	0,00%
Outras Receitas de Capital	3 000,00 €	0,00%	- €	0,00%	- €	- €	0,00%	3 000,00 €	0,00%
Total Receitas de Capital	22 165 650,00 €	16,30%	8 894 014,52 €	6,99%	23 555,56 €	8 870 458,96 €	7,03%	13 295 191,04 €	40,02%
Outras Receitas									
Reposições não Abatidas Pagamentos	167 600,00 €	0,12%	174 972,26 €	0,14%	- €	174 972,26 €	0,14%	7 372,26 €	104,40%
Saldo da Gerência Anterior	40 827 348,21 €	30,02%	40 827 348,21 €	32,07%	- €	40 827 348,21 €	32,36%	- €	100,00%
Total Outras Receitas	40 994 948,21 €	30,14%	41 002 320,47 €	32,20%	- €	41 002 320,47 €	32,50%	7 372,26 €	100,02%
Receitas Totais	136 005 098,21 €	100,00%	127 319 849,80 €	100,00%	1 171 379,38 €	126 148 470,42 €	100,00%	9 856 627,79 €	92,75%

1.2.3. – ESTRUTURA E EXECUÇÃO DA RECEITA CORRENTE

O gráfico abaixo permite-nos observar a estrutura e execução da Receita Corrente, onde se destacam os **Impostos Directos** que representam a maior parcela, seguido das **Transferências Correntes**. Conjuntamente, estes dois agrupamentos representam cerca de **78%** das **Receitas Correntes**.

Gráfico 1



1.2.3.1. IMPOSTOS DIRETOS

A receita de **Impostos Diretos**, com uma execução de **108,34%** continua a ser a fonte de receita com o maior peso relativo na receita total, **29,23%**, traduzindo-se em cerca de **36,8 milhões de euros** de receita arrecadada.

Destes, a maior parcela corresponde ao **IMI**, com uma execução de **99,42%**, que se traduz em cerca de **19,1 milhões de euros** arrecadados.

O **IMT** com cerca de **9,6 milhões de euros** arrecadados, teve uma execução de **109,33%**, dando continuidade ao crescimento já verificado em 2021, traduzindo-se no maior volume de sempre registado por este imposto, fruto do crescimento do número e valor das transações verificadas no mercado imobiliário.

As restantes componentes deste agrupamento, embora com volumes de receita mais reduzidos, apresentam taxas de execução acima do previsto, **IUC 100,43%** e **DERRAMA 159,10%**.

Quadro 2 - Impostos Diretos 2022

Designação	Orçamento	Execução	Taxa de Execução
IMI	19 170 000,00 €	19 058 477,23 €	99,42%
IUC	2 400 000,00 €	2 410 415,27 €	100,43%
IMT	8 841 435,00 €	9 666 257,92 €	109,33%
Derrama	3 600 000,00 €	5 727 535,57 €	159,10%
Impostos Abolidos	21 000,00 €	8 041,95 €	38,30%
Impostos Diretos Diversos	1 000,00 €	0,00 €	0,00%
Total Impostos Diretos	34 033 435,00	36 870 727,94	108,34%

Fonte: Sistema de Normalização Contabilística (SNC) - Câmara Municipal de Aveiro

1.2.3.2. TAXAS MULTAS E OUTRAS PENALIDADES

No agrupamento **Taxas, Multas e Outras Penalidades**, a execução fixou-se em **124,28%**, traduzindo-se em cerca de **5,5 milhões de euros** arrecadados.

À semelhança do que aconteceu em 2020 e 2021, em 2022 foram aplicadas medidas de apoio pelo Município aos cidadãos, previstas no Plano de Ação de Apoio à Atividade Social e Económica no âmbito

do COVID-19. Nesta rubrica de receitas, as medidas refletiram-se na isenção do pagamento de taxas em ocupação do espaço público e feiras municipais, produzindo assim um impacto direto na execução orçamental.

Na rubrica **Taxas** o maior destaque vai para Loteamentos e Obras, com cerca **2,7 milhões de euros** e uma execução de **124,57%**.

A rubrica **Multas e Outras Penalidades**, apresenta taxa de execução de **105,41%**. Destaca-se nesta rubrica, a arrecadação de receita proveniente das infrações de estacionamento leve, no âmbito da transferência de competências ao abrigo do Decreto-Lei 107/2018 de 29 de novembro, cerca de € **426 000,00**.

Quadro 3 - Taxas Multas e Outras Penalidades 2022

Designação	Orçamento	Execução	Taxa de Execução
Taxas	3 814 500,00 €	4 856 721,98 €	127,32%
Mercados e feiras	180 000,00 €	226 417,91 €	125,79%
Loteamentos e obras	2 185 900,00 €	2 722 951,06 €	124,57%
Ocupação da via pública	855 700,00 €	1 063 323,60 €	124,26%
Outras Taxas	592 900,00 €	844 029,41 €	142,36%
Multas e Outras Penalidades	613 900,00 €	647 095,25 €	105,41%
Multas e Coimas por Infração ao Código da Estrada	320 000,00 €	425 669,78 €	133,02%
Outras Multas e Penalidades	293 900,00 €	221 425,47 €	75,34%
Total Taxas Multas e Outras Penalidades	4 428 400,00	5 503 817,23	124,28%

Fonte: Sistema de Normalização Contabilística (SNC) - Câmara Municipal de Aveiro

1.2.3.3. RENDIMENTOS DE PROPRIEDADE

O agrupamento **Rendimentos de Propriedade** apresenta uma execução de **136,44%**, onde o maior destaque vai para a rubrica Rendas, respeita maioritariamente à arrecadação da receita correspondente à renda de concessão da EDP, cerca de **2,2 milhões de euros** e à parcela de 30% da remuneração do contrato de concessão do serviço público de estacionamento em parques de estacionamento subterrâneo, € **922 500,00**.

A receita arrecadada na rubrica Dividendos e Participação nos Lucros, corresponde à distribuição de dividendos:

- AdRA – Águas da Região de Aveiro, Grupo Águas de Portugal, exercício 2021;
- Fundo de Apoio Municipal, exercícios 2020 e 2021

Quadro 4 - Rendimentos de Propriedade 2022

Designação	Orçamento	Execução	Taxa de Execução
Dividendos e participação nos lucros	158 000,00 €	137 217,79 €	86,85%
Rendas	2 267 000,00 €	3 174 216,72 €	140,02%
Juros	2 000,00 €	0,17 €	0,01%
Total Rendimentos de Propriedade	2 427 000,00	3 311 434,68	136,44%

Fonte: Sistema de Normalização Contabilística (SNC) - Câmara Municipal de Aveiro

1.2.3.4. TRANSFERÊNCIAS CORRENTES

A receita registada no agrupamento **Transferências Correntes**, com uma execução cerca de **89,37%**, respeita maioritariamente às transferências do Estado, onde **11,6 milhões de euros** correspondem à Participação dos Municípios nos Impostos do Estado (PIE) e **7,3 milhões de euros** à transferência de competências no domínio da educação, cultura e ação social, ao abrigo da Lei 50/2018 de 16 de agosto.

As transferências com origem nas comparticipações em projetos cofinanciados apresentam uma execução cerca de **45%**, para uma previsão cerca de **2,4 milhões euros**, executaram-se cerca de **1,1 milhões de euros**.

O valor registado em Estado – Outras, corresponde maioritariamente à subvenção adicional específica do Fundo Social Municipal para o ano 2022, **€ 944 567,00**, prevista na Lei 21/2022 de 18 de novembro e tem como finalidade o pagamento dos acertos que resultam do apuramento do FSM nos anos 2019, 2020 e 2021.

As comparticipações correspondentes ao Programa de Apoio à Redução Tarifária nos Transportes Públicos (PART) e Programa de Apoio à Densificação e Reforço da Oferta de Transporte Público (PROTransp), registadas em Administração Local, em 2022 totalizaram **€ 884 853,00**.



Quadro 5 - Transferências Correntes 2022

Designação	Orçamento	Execução	Taxa de Execução
Transferências da Administração Central	21 782 165,00 €	21 653 123,48 €	99%
Estado	18 583 165,00 €	20 073 480,78 €	108%
Fundo de Equilíbrio Financeiro (FEF)	3 490 185,00 €	3 208 385,00 €	91,93%
Fundo Social Municipal (FSM)	1 115 775,00 €	1 907 803,00 €	170,98%
Participação Fixa no IRS	6 085 290,00 €	6 160 328,00 €	101,23%
Transferência de Competências - Lei n.º 50/2018	6 990 000,00 €	7 334 696,45 €	104,93%
Participação no IVA	371 915,00 €	325 080,86 €	87,41%
Outras	530 000,00 €	1 137 187,47 €	214,56%
Outras Transferências da Administração Central	3 199 000,00 €	1 579 642,70 €	49,38%
Participação Comunitária em Projetos Co-financiados	2 481 000,00 €	1 106 177,97 €	44,59%
Serviços e Fundos Autónomos	360 000,00 €	223 629,80 €	62,12%
Outras	358 000,00 €	249 834,93 €	69,79%
Transferências Administração Local	350 000,00 €	884 853,20 €	252,82%
Outras Transferências Correntes	3 087 000,00 €	0,00 €	0,00%
Total Transferências Correntes	25 219 165,00	22 537 976,68	89,37%

Fonte: Sistema de Normalização Contabilística (SNC) - Câmara Municipal de Aveiro

1.2.3.5. VENDA DE BENS E SERVIÇOS CORRENTES

A receita total de **Venda de Bens e Serviços Correntes**, com uma execução de **124,55%**, fixou-se em cerca de **7,5 milhões de euros**.

Nesta componente de receita só a rubrica **Venda de Bens** ficou abaixo do valor previsto em orçamento. Do valor previsto executar, **€ 225 500,00**, foram executados **79,78%**.

As rubricas **Serviços e Rendas**, apresentam execuções de **128,85%** e **111,65%** respetivamente. Na rubrica **Serviços** destacam-se as receitas arrecadadas respeitantes a resíduos urbanos com **2,6 milhões de euros**, de seguida os serviços escolares com **1,4 milhões de euros** e o estacionamento com cerca de **1 milhão de euros**.

Quadro 6 - Venda de Bens e Serviços Correntes 2022

Designação	Orçamento	Execução	Taxa de Execução
Venda de Bens	225 500,00 €	179 901,40 €	79,78%
Serviços	4 983 500,00 €	6 421 368,01 €	128,85%
Rendas	881 000,00 €	983 593,73 €	111,65%
Total Venda de Bens e Serviços Correntes Correntes	6 090 000,00	7 584 863,14	124,55%

Fonte: Sistema de Normalização Contabilística (SNC) - Câmara Municipal de Aveiro



1.2.4. – ESTRUTURA E EXECUÇÃO DA RECEITA DE CAPITAL

O grau de execução da Receita de Capital foi de **40,02%**, representando, face ao valor previsto, um desvio de **13,2 milhões de euros**.

O único agrupamento com realização de receitas foi **Transferências de Capital**, com cerca de **50,26%**, onde a maior fatia corresponde à receita proveniente de transferência de fundos comunitários para realização de obras financiadas. Estas transferências representam uma taxa de execução de **50,25 %**, o que significa em termos absolutos uma arrecadação de cerca **8,3 milhões de euros**.

A receita que de seguida se demonstra mais expressiva em **Transferências de Capital**, é o FEF proveniente de Participação dos Municípios nos Impostos do Estado, **€ 356 487,00**.

Quadro 7 - Transferências de Capital 2022

Designação	Orçamento	Execução	Taxa de Execução
Transferências da Administração Central	17 132 795,00 €	8 870 458,36 €	52%
Estado	468 795,00 €	389 714,26 €	83%
Fundo de Equilíbrio Financeiro (FEF)	387 795,00 €	356 487,00 €	92%
Coperação Técnica e Financeira	50 000,00 €	20 827,26 €	42%
Outras	31 000,00 €	12 400,00 €	40%
Outras Transferências da Administração Central	16 664 000,00 €	8 480 744,10 €	51%
Participação Comunitária em projetos co-financiados	16 629 000,00 €	8 355 744,10 €	50%
Outras	35 000,00 €	125 000,00 €	357%
Transferências Administração Local	9 000,00 €	0,00 €	0%
Outras Transferências Capital	507 000,00 €	0,00 €	0%
Total Transferências de Capital	17 648 795,00	8 870 458,36	50,26%

Fonte: Sistema de Normalização Contabilística (SNC) - Câmara Municipal de Aveiro

1.2.5. – ESTRUTURA E EXECUÇÃO DE OUTRAS RECEITAS

O agrupamento **Outras Receitas** é composto pela incorporação do Saldo da Gerência Anterior, no montante de **€ 40.827.348,21**. Contempla ainda Reposições não Abatidas nos Pagamentos, cujo montante previsto em orçamento foi meramente residual dada a sua especificidade, com uma previsão de **€ 167 600,00** e execução de **€ 174 972,26**.



1.2.6. – EVOLUÇÃO DA RECEITA

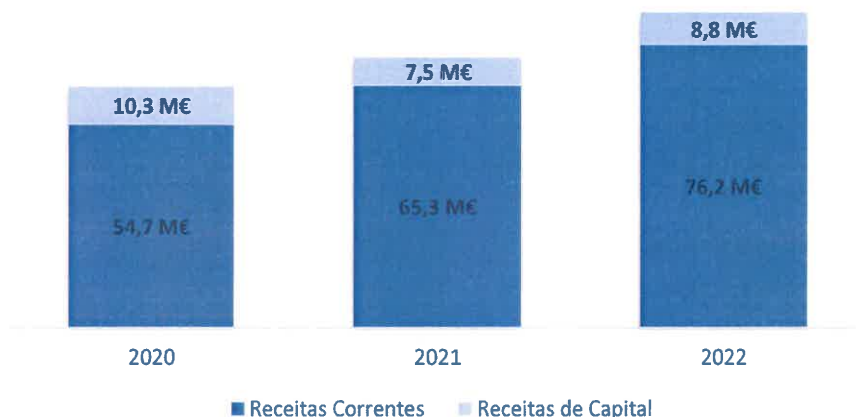
No ano de 2022 a receita total cobrada teve um aumento de **0,86%**, representando em termos absolutos um acréscimo em cerca de **1 milhão de euros**, face a 2021.

Este aumento, analisado em termos globais, decorre da variação positiva nas Receitas Correntes e Receitas de Capital, conjugado com a variação negativa do Saldo da Gerência Anterior.

Se analisarmos a receita numa ótica estrutural, ou seja, não considerando os tipos de recebimentos que se revestem de carácter não permanente, como sendo as receitas provenientes de Venda de Bens de Investimento, Fundos Comunitários, Empréstimos Bancários e Saldo da Gerência Anterior, a variação apresenta um acréscimo mais acentuado, quando comparamos com 2020 o crescimento é de 43%, comparando com 2021 o crescimento é de 17%.

Gráfico 3

Evolução da Receita 2020-2022



As **Receitas Correntes**, na globalidade, em 2022 tem um comportamento de crescimento, quando comparadas com os dois últimos anos.

O agrupamento **Impostos Diretos** é o que apresenta o maior crescimento desde 2020. Destes, o imposto com o maior volume de crescimento é o IMT, com 63% em 2021 e 7% em 2022. A DERRAMA apesar da quebra de 11% em 2021 em 2022 cresceu 57%. O IMI apresenta também crescimento, contudo menos acentuado, 0,08% em 2021 e 3% em 2022. O comportamento destes impostos deve-



se sobretudo ao crescente dinamismo observado no mercado imobiliário e ao desempenho da economia.

No agrupamento **Taxas Multas e Outras Penalidades**, a evolução é também positiva, se bem que em 2022 foi menos acentuada que em 2021. Este agrupamento é influenciado largamente, pelo comportamento da receita proveniente de loteamentos e obras, cujo crescimento foi de 9% em 2021 e 33% em 2022.

O agrupamento **Transferências Correntes**, regista uma evolução positiva em 2021 (35%) e menos acentuada em 2022 (16%), justificada essencialmente pela transferência de competências para os Municípios no domínio da educação com efeitos em setembro de 2020 e no domínio da ação social com efeitos a partir do 2.º semestre 2022.

O agrupamento **Venda de Bens e Serviços Correntes**, cresce em 2021 34% e 18% em 2022. O crescimento menos acentuado em 2022 deve-se ao impacto das medidas de apoio prestadas pelo Município no âmbito da pandemia COVID-19 com maior impacto em 2020.

No que diz respeito aos restantes agrupamentos da Receita Corrente, as variações não são relevantes devido à natureza da receita.

As **Receitas de Capital**, excluindo a receita proveniente do Orçamento de Estado, tem uma natureza de menor estabilidade, muito por força de uma parte bastante significativa ser considerada de caráter extraordinário. Em 2021 apresenta uma variação negativa de 26% e em 2022 a variação é positiva em 17%. Este comportamento é justificado sobretudo, pela diminuição em 2021 na venda de património Municipal, em 2022 não houve sequer execução nesta rubrica.

A receita proveniente da Participação Comunitária em Projetos Cofinanciados, correspondente à comparticipação do quadro comunitário "Portugal 2020" apresenta variação positiva em 2021 e 2022 de 61% e 79%, respetivamente.

Quadro 8 - Evolução da Receita (2020-2022)

Designação	2020		2021				2022			
	Valor	Peso %	Valor	Peso %	Variação		Valor	Peso %	Variação	
					Valor	%			Valor	%
Receitas Correntes										
Impostos Directos	30 315 006,11 €	25,03%	33 361 278,96 €	26,67%	3 046 272,85 €	10,05%	36 870 727,94 €	29,23%	3 509 448,98 €	10,52%
Taxas, Multas e Outras Penalidades	3 070 716,61 €	2,53%	4 456 648,39 €	3,56%	1 385 931,78 €	45,13%	5 503 817,23 €	4,36%	1 047 168,84 €	23,50%
Rendimentos de Propriedade	1 973 522,79 €	1,63%	1 513 636,28 €	1,21%	- 459 886,51 €	-23,30%	3 311 434,68 €	2,63%	1 797 798,40 €	118,77%
Transferências Correntes	14 465 040,89 €	11,94%	19 472 952,20 €	15,57%	5 007 911,31 €	34,62%	22 537 976,68 €	17,87%	3 065 024,48 €	15,74%
Venda de Bens e Serviços Correntes	4 815 018,42 €	3,97%	6 442 402,75 €	5,15%	1 627 384,33 €	33,80%	7 584 863,14 €	6,01%	1 142 460,39 €	17,73%
Outras Receitas Correntes	105 621,00 €	0,09%	109 742,99 €	0,09%	4 121,99 €	3,90%	466 871,32 €	0,37%	357 128,33 €	325,42%
Total Receitas Correntes	54 744 925,82 €	45,19%	65 356 661,57 €	52,25%	10 611 735,75 €	19,38%	76 275 690,99 €	60,47%	10 919 029,42 €	16,71%
Receitas de Capital										
Venda de Bens de Investimento	6 880 932,96 €	5,68%	2 520 862,50 €	2,02%	- 4 360 070,46 €	-63,36%	- €	0,00%	- 2 520 862,50 €	-100,00%
Transferências de capital	3 424 578,97 €	2,83%	5 058 514,98 €	4,04%	1 633 936,01 €	47,71%	8 870 458,96 €	7,03%	3 811 943,98 €	75,36%
Activos Financeiros	- €	0,00%	- €	0,00%	- €	0,00%	- €	0,00%	- €	0,00%
Passivos Financeiros	- €	0,00%	- €	0,00%	- €	0,00%	- €	0,00%	- €	0,00%
Outras Receitas de Capital	- €	0,00%	- €	0,00%	- €	0,00%	- €	0,00%	- €	0,00%
Total Receitas de Capital	10 305 511,93 €	8,51%	7 579 377,48 €	6,06%	- 2 726 134,45 €	-26,45%	8 870 458,96 €	7,03%	1 291 081,48 €	17,03%
Outras Receitas										
Reposições não abatidas nos Pagamentos	59 349,07 €	0,05%	140 785,58 €	0,11%	81 436,51 €	137,22%	174 972,26 €	0,14%	34 186,68 €	24,28%
Saldo da Gerência Anterior	56 026 232,91 €	46,25%	51 999 799,17 €	41,57%	- 4 026 433,74 €	-7,19%	40 827 348,21 €	32,36%	- 11 172 450,95 €	-21,49%
Total Outras Receitas	56 085 581,98 €	46,30%	52 140 584,75 €	41,69%	- 3 944 997,23 €	-7,03%	41 002 320,47 €	32,50%	- 11 138 264,28 €	-21,36%
Receitas Totais	121 136 019,73 €	100,00%	125 076 623,80 €	100,00%	3 940 604,07 €	3,25%	126 148 470,42 €	100,00%	1 071 846,62 €	0,86%

Fonte: Sistema de Normalização Contabilística (SNC) - Câmara Municipal de Aveiro

1.2.7. – TAXA DE EXECUÇÃO DA RECEITA (N.º 3, ART.º 56º DA LEI N.º 73/2013 DE 3 DE SETEMBRO)

A Lei n.º 73/2013 estabelece uma taxa mínima para execução da receita orçamental dos Municípios de 85%. Caso a execução estabelecida não seja alcançada durante dois anos consecutivos, é ativado alerta precoce de desvios, onde são informados obrigatoriamente os membros do Governo responsáveis pelas áreas de finanças e das autarquias locais, bem como os presidentes dos órgãos executivo e deliberativo do Município.

Esta medida tem como objetivo limitar o empolamento da receita orçamental, impedindo assim a realização de despesas sem que o seu pagamento esteja garantido pela execução da receita.

Em 2022 o grau de execução da receita fixou-se em **92,75%** e em 2021 em **89,42%**.

À semelhança de 2021, em 2022 a taxa mínima de execução da receita prevista na lei foi cumprida, permitindo que o Município fique fora do alerta precoce, definido no n.º 3, art.º 56º da Lei 73/2013 de 3 de setembro.

Quadro 9 - Taxa de Execução da Receita

Taxas de Execução Receita Orçamental (n.º 3, art.º 56º da Lei 73/2013 de 3 de setembro)			
Ano	Limite	Taxa de Execução	Margem
2021	85%	89,42%	4,42%
2022	85%	92,75%	7,75%



1.3. – ANÁLISE DA DESPESA

1.3.1. – EXECUÇÃO ORÇAMENTAL DA DESPESA

No ano de 2022 a autarquia regulou a sua atividade de acordo com os documentos previsionais aprovados - Grandes Opções do Plano e Orçamento, consubstanciando-se o seu valor inicial num total de **€ 95.177.750,00**, apresentando a seguinte estrutura:

Orçamento e GOP's		
DESPESA		
Designação	2021	2022
Corrente	42 632 605,00 €	41 738 280,00 €
Capital	45 243 170,00 €	53 439 470,00 €
Total	87 875 775,00 €	95 177 750,00 €

Comparativamente com o ano anterior verificou-se um aumento de **€ 7.301.975,00** no valor do orçamento.

O orçamento inicial foi de **€ 95.177.750,00**, e considerando as modificações orçamentais ocorridas o valor final do orçamento da despesa do exercício de 2022 fixou-se em **€ 136.005.098,21**.

Execução Orçamental da Despesa								
Class.	Designação	Dotação	Cabimentado	Comprometido	Obrigações	Pago	Compromissos a transitar	Obrigações por pagar
01	Despesas com o pessoal	21508 729,00 €	19 338 743,40 €	19 338 743,40 €	19 179 546,83 €	18 737 461,50 €	159 196,57 €	442 085,33 €
02	Aquisição de bens e serviços	32 585 661,62 €	28 273 688,62 €	28 185 131,87 €	22 484 271,97 €	21931644,20 €	5 700 859,90 €	552 627,77 €
03	Juros e outros encargos	639 725,00 €	580 092,63 €	580 092,63 €	580 092,63 €	580 092,63 €	0,00 €	0,00 €
04	Transferências correntes	4 972 730,50 €	4 164 487,72 €	4 067 439,84 €	3 926 235,74 €	3 915 759,60 €	11204,10 €	10 476,14 €
05	Subsídios	2 681 720,88 €	2 672 238,24 €	2 672 238,24 €	2 390 237,19 €	2 390 237,19 €	282 001,05 €	0,00 €
06	Outras despesas correntes	1865 051,21 €	1657 901,33 €	1657 901,33 €	1288 052,92 €	1287 983,90 €	369 848,41 €	69,02 €
07	Aquisição de bens de capital	63 278 015,00 €	49 099 880,66 €	49 008 289,95 €	32 959 685,37 €	32 662 127,45 €	16 048 604,58 €	297 557,92 €
08	Transferências de capital	3 009 085,00 €	2 117 678,58 €	2 117 678,58 €	1762 778,31 €	1762 778,31 €	354 900,27 €	0,00 €
09	Activos financeiros	0,00 €	0,00 €	0,00 €	0,00 €	0,00 €	0,00 €	0,00 €
10	Passivos financeiros	5 454 380,00 €	5 454 357,42 €	5 454 357,42 €	5 454 357,42 €	5 454 357,42 €	0,00 €	0,00 €
11	Outras despesas de capital	10 000,00 €	0,00 €	0,00 €	0,00 €	0,00 €	0,00 €	0,00 €
	Despesa Corrente	64 253 618,21 €	56 687 151,94 €	56 501 547,31 €	49 848 437,28 €	48 843 179,02 €	6 653 110,03 €	1 005 258,26 €
	Despesa de Capital	71 751 480,00 €	56 671 916,66 €	56 580 325,95 €	40 176 821,10 €	39 879 263,18 €	16 403 504,85 €	297 557,92 €
	Total	136 005 098,21 €	113 359 068,60 €	113 081 873,26 €	90 025 258,38 €	88 722 442,20 €	23 056 614,88 €	1 302 816,18 €

Podemos verificar que, de um orçamento global de € 136.005.098,21, foram cabimentados € 113.359.068,60, assumidos compromissos no montante de € 113.081.873,26, dos quais foram faturados até ao fim do exercício € 90.025.258,38 e foi possível pagar € 88.722.442,20, gerando obrigações por pagar de € 1.302.816,18.

Analisada a despesa (faturado/obrigações) ao nível da execução do exercício, cuja maturidade é de curto prazo, não podemos deixar de analisar os compromissos, tanto os que dizem respeito ao exercício (compromissos a transitar), como os que produzem efeitos em exercícios futuros.

Existe assim uma diferença entre o total de compromissos e o total faturado no valor de € 23.056.614,88 que diz respeito a compromissos a transitar. Assim, mesmo que por razões alheias a esta análise, não existindo faturação, existe uma adjudicação a terceiros.

Considerando que a lei determina que, de acordo com os princípios e regras orçamentais, e em particular com o princípio da anualidade, o orçamento é anual, haverá que crescer aos compromissos por executar de € 23.056.614,88 o valor em dívida de € 1.302.816,18, perfazendo um total de € 24.359.431,06 de compromissos assumidos e não pagos.

No que diz respeito ao valor dos compromissos por executar € 23.056.614,88, verifica-se uma diminuição de cerca de 25%, considerando que este valor em 2021 foi de € 30.703.685,91.

A nível de exercícios futuros, temos à data compromissos assumidos no montante de € 118.003.109,90. Este mapa apresenta uma diminuição relativamente ao ano anterior de cerca de € 16.000.000,00.

Mapa de Posição de Compromissos para anos seguintes				
ano + 1	ano + 2	ano + 3	ano + 4	Outros
35 352 490,11	9 443 062,80	8 440 153,65	7 463 230,03	57 304 173,31
				Total 118 003 109,90 €

Após uma análise à execução da despesa no exercício, iremos agora analisar o seu comportamento relativamente a anos anteriores.

		Obrigações					
Designação	2019	2020	variação	2021	variação	2022	variação
01 Despesas com o pessoal	14 258 853,40 €	15 274 501,27 €	7%	18 689 058,61€	22%	19 179 546,83 €	3%
02 Aquisição de bens e serviços	14 859 937,45 €	15 530 490,28 €	5%	20 226 561,56 €	30%	22 484 271,97 €	11%
03 Juros e outros encargos	1744 025,57 €	1364 296,44 €	-22%	944 615,54 €	-31%	580 092,63 €	-39%
04 Transferências correntes	3 804 491,92 €	3 880 170,31€	2%	5 643 227,79 €	45%	3 926 235,74 €	-30%
05 Subsídios	2 156 193,01€	1956 945,08 €	-9%	2 417 531,69 €	24%	2 390 237,19 €	-1%
06 Outras despesas correntes	2 605 326,68 €	1 189 123,57 €	-54%	1032 221,13 €	-13%	1288 052,92 €	25%
07 Aquisição de bens de capital	10 887 502,27 €	16 764 978,46 €	54%	28 674 737,69 €	71%	32 959 685,37 €	15%
08 Transferências de capital	2 195 681,70 €	2 128 287,86 €	-3%	2 479 788,44 €	17%	1762 778,31€	-29%
09 Ativos financeiros	202 371,50 €	116 810,74 €	-42%	31250,00 €	-73%	0,00 €	-100%
10 Passivos financeiros	7 642 196,85 €	11862 657,43 €	55%	6 033 922,14 €	-49%	5 454 357,42 €	-10%
11 Outras despesas de capital	17 335,37 €	21500,00 €	24%	2 672,16 €	-88%	0,00 €	-100%
Despesa Corrente	39 428 828,03 €	39 195 526,95 €	-1%	48 953 216,32 €	25%	49 848 437,28 €	2%
Despesa de Capital	20 945 087,69 €	30 894 234,49 €	48%	37 222 370,43 €	20%	40 176 821,10 €	8%
Total	60 373 915,72 €	70 089 761,44 €	16%	86 175 586,75 €	23%	90 025 258,38 €	4%

Relativamente ao total faturado (obrigações), tal como em 2021, verificou-se um aumento que em 2022 foi de **€ 3.849.671,63** que resulta do aumento de **2%** das despesas correntes e **8%** nas despesas de capital.

Ao nível corrente, a rubrica Juros e outros encargos mantêm em 2022 a tendência de diminuição na ordem dos 39%. No que respeita às transferências correntes, ao contrário dos anos anteriores, verificou-se uma diminuição de 30% no total faturado.

Ao nível de capital, à semelhança dos anos anteriores, verificou-se um aumento na rubrica Aquisição de bens de Capital embora em menor percentagem, sendo de 71% em 2021 e 15% em 2022.

No que respeita à rubrica Passivos Financeiros, mantem-se a tendência de diminuição tendo sido em 2022 na ordem dos **10%**.

Relativamente aos Ativos Financeiros mantêm-se também a tendência de diminuição não tendo havido faturação em 2022.



Comprometido							
Designação	2019	2020	variação	2021	variação	2022	variação
01 Despesas com o pessoal	14 305 119,71€	15 468 428,14 €	8%	18 756 044,29€	21%	19 338 743,40 €	3%
02 Aquisição de bens e serviços	18 887 352,20 €	22 087 161,39 €	17%	24 893 570,67 €	13%	28 185 131,87 €	13%
03 Juros e outros encargos	1744 025,57 €	1364 296,44 €	-22%	944 615,54 €	-31%	580 092,63 €	-39%
04 Transferências correntes	3 899 715,11€	4 686 548,48 €	20%	5 820 550,31€	24%	4 067 439,84 €	-30%
05 Subsídios	2 292 070,56 €	2 272 229,48 €	-1%	2 739 625,95 €	21%	2 672 238,24 €	-2%
06 Outras despesas correntes	2 776 391,13 €	1338 648,28 €	-52%	1204 833,81€	-10%	1657 901,33 €	38%
07 Aquisição de bens de capital	19 550 875,87 €	29 567 821,48 €	51%	53 535 768,04 €	81%	49 008 289,95 €	-8%
08 Transferências de capital	2 740 383,33 €	2 778 531,59 €	1%	2 916 419,75 €	5%	2 117 678,58 €	-27%
09 Activos financeiros	202 371,50 €	116 810,74 €	-42%	31250,00 €	-73%	0,00 €	-100%
10 Passivos financeiros	7 642 196,85 €	11862 657,43 €	55%	6 033 922,14 €	-49%	5 454 357,42 €	-10%
11 Outras despesas de capital	17 335,37 €	21500,00 €	24%	2 672,16 €	-88%	0,00 €	-100%
Despesa Corrente	43 904 674,28 €	47 217 312,21 €	8%	54 359 240,57 €	15%	56 501 547,31 €	4%
Despesa de Capital	30 153 162,92 €	44 347 321,24 €	47%	62 520 032,09 €	41%	56 580 325,95 €	-10%
Total	74 057 837,20 €	91564 633,45 €	24%	116 879 272,66 €	28%	113 081 873,26 €	-3%

Cabimentado							
Designação	2019	2020	variação	2021	variação	2022	variação
01 Despesas com o pessoal	14 305 119,71€	15 468 428,14 €	8%	18 756 044,29€	21%	19 338 743,40 €	3%
02 Aquisição de bens e serviços	19 126 296,99 €	22 244 710,61€	16%	25 148 426,52 €	13%	28 273 688,62 €	12%
03 Juros e outros encargos	1744 025,57 €	1364 296,44 €	-22%	944 615,54 €	-31%	580 092,63 €	-39%
04 Transferências correntes	3 904 762,99 €	4 688 596,36 €	20%	5 822 598,19 €	24%	4 164 487,72 €	-28%
05 Subsídios	2 292 070,56 €	2 272 229,48 €	-1%	2 739 625,95 €	21%	2 672 238,24 €	-2%
06 Outras despesas correntes	2 779 500,81€	1338 648,28 €	-52%	1204 833,81€	-10%	1657 901,33 €	38%
07 Aquisição de bens de capital	20 025 101,79 €	30 862 259,93 €	54%	54 033 474,52 €	75%	49 099 880,66 €	-9%
08 Transferências de capital	2 772 102,77 €	2 810 251,03 €	1%	2 916 419,75 €	4%	2 117 678,58 €	-27%
09 Activos financeiros	202 371,50 €	116 810,74 €	-42%	31250,00 €	-73%	0,00 €	-100%
10 Passivos financeiros	7 642 196,85 €	11862 657,43 €	55%	6 033 922,14 €	-49%	5 454 357,42 €	-10%
11 Outras despesas de capital	17 335,37 €	24 172,16 €	39%	2 672,16 €	-89%	0,00 €	-100%
Despesa Corrente	44 151 776,63 €	47 376 909,31 €	7%	54 616 144,30 €	15%	56 687 151,94 €	4%
Despesa de Capital	30 659 108,28 €	45 676 151,29 €	49%	63 017 738,57 €	38%	56 671 916,66 €	-10%
Total	74 810 884,91 €	93 053 060,60 €	24%	117 633 882,87 €	26%	113 359 068,60 €	-4%

No que diz respeito ao comprometido e cabimentado, ao contrário do ano anterior, verificou-se em ambos os casos um decréscimo de **3%** e **4%** respetivamente. Importa ainda referir que as rubricas Despesas com o Pessoal, Aquisição de bens e serviços, Juros e outros encargos, Transferências Correntes, Subsídios e Passivos Financeiros, representaram em 2022 cerca de **€ 54.014.741,78**, o que significa um

peso de cerca **60%** da despesa total faturada, ou **61%** da despesa total paga, ou ainda cerca de **63%** da receita arrecadada.

O que se pretende demonstrar com este indicador é ter uma ordem de grandeza do peso das despesas funcionais/estruturais no total das despesas. Entenda-se como despesas funcionais/estruturais encargos com o pessoal, serviço da dívida (amortizações e juros de empréstimos bancários), outros custos de funcionamento, e projetos e ações de natureza corrente constantes no plano de atividades municipal 4do Município.

Assim do ponto de vista estritamente financeiro analisando a rigidez da tesouraria verificamos que as despesas funcionais/estruturais com um total de € **54.014.741,78** representam cerca de **61%**, do volume total de pagamentos € **88.722.442,20**, valor tendencialmente decrescente.

Podemos verificar que as "*despesas estruturais*" começam a evidenciar um menor peso nas despesas totais, sinal de uma maior autonomia para investimento e outras ações relevantes necessárias ao bom funcionamento e sustentabilidade do Município.

No que diz respeito à taxa execução, a análise pode ser efetuada a vários níveis, a nível do orçamentado, cabimentado, comprometido ou faturado, no entanto aquela que melhor evidencia o equilíbrio financeiro da autarquia, num determinado exercício, é a que relaciona a despesa paga com os compromissos assumidos para com terceiros.

Classificação Económica	Designação	Pago vs	Pago vs
		Comprometido	Faturado
		%	%
01	Despesas com o pessoal	97%	98%
02	Aquisição de bens e serviços	78%	98%
03	Juros e outros encargos	100%	100%
04	Transferências correntes	96%	100%
05	Subsídios	89%	100%
06	Outras despesas correntes	78%	100%
07	Aquisição de bens de capital	67%	99%
08	Transferências de capital	83%	100%
09	Activos financeiros	0%	0%
10	Passivos financeiros	100%	100%
11	Outras despesas de capital	0%	0%
	Despesa Corrente	86%	98%
	Despesa de Capital	70%	99%
	Total	78%	99%



Verifica-se que a taxa de execução registou um acréscimo passando de **72%** em 2020 para **78%** em 2022.

As rubricas que maiores taxas de execução obtiveram foram, devido à sua natureza e obrigatoriedade de liquidação, as "*Despesa com o pessoal*" com **97%**, o diferencial para os **100%** deve-se à dívida acumulada de encargos com a saúde e os "*Juros e outros encargos*" e os "*Passivos Financeiros*" com uma execução de **100%**. Estas taxas de execução relevam a inexistência de dívidas.

1.3.2. – COMPARATIVO - RESUMO DA RECEITA COBRADA LÍQUIDA E A DESPESA COMPROMETIDA

Receita Cobrada Líquida vs Despesa Comprometida			
Designação		Designação	
Receitas Correntes	Valor	Despesas Correntes	Valor
Impostos directos	36 870 727,94 €	Despesas com o pessoal	19 338 743,40 €
Taxas, multas e outras penalidades	5 503 817,23 €	Aquisição de bens e serviços	28 185 131,87 €
Rendimentos da propriedade	3 311 434,68 €	Juros e outros encargos	580 092,63 €
Transferências correntes	22 537 976,68 €	Transferências correntes	4 067 439,84 €
Venda de bens e serviços correntes	7 584 863,14 €	Subsídios	2 672 238,24 €
Outras receitas correntes	466 871,32 €	Outras despesas correntes	1 657 901,33 €
Total Receitas Correntes	76 275 690,99 €	Total das Despesas Correntes	56 501 547,31 €
		Despesas Capital	Valor
	Valor		Valor
Venda de bens de investimento	0,00 €	Aquisição de bens de capital	49 008 289,95 €
Transferências de capital	8 870 458,96 €	Transferências de capital	2 117 678,58 €
Activos financeiros	0,00 €	Activos financeiros	0,00 €
Passivos financeiros	0,00 €	Passivos financeiros	5 454 357,42 €
Outras receitas de capital	0,00 €	Outras despesas de capital	0,00 €
Total Receitas de Capital	8 870 458,96 €	Total das Despesas de Capital	56 580 325,95 €
RNAP			
Reposições não abatidas a pagamentos	174 972,26 €		
Total RNAP	174 972,26 €		
Saldo da Gerência anterior			
Saldo da Gerência anterior	40 827 348,21 €		
Total Saldo da Gerência Anterior	40 827 348,21 €		
Total das Receitas	126 148 470,42 €	Total das Despesas	113 081 873,26 €
		Diferencial	13 066 597,16 €

À semelhança do que se verificou nos anos anteriores, em 2022 a receita cobrada líquida continua a superar a despesa comprometida tendo-se verificado um diferencial de € **13.066.597,16** bastante superior ao de 2021 que foi de € **8.197.351,14**.

A receita total cobrada líquida registou em 2022 um muito ligeiro aumento de cerca de **1%** ainda menor que o aumento de 3% verificado em 2021.

Na despesa comprometida, ao contrário do ano anterior, verificou-se uma diminuição de cerca de **3%**.

1.3.3. – EVOLUÇÃO DA DESPESA LIQUIDADADA

No que respeita à evolução da Despesa Liquidada, verifica-se que em 2022 se registou um aumento de cerca de **5%**, resultante do aumento de **1%** ao nível da despesa corrente e de **11%** ao nível da despesa de capital.

Quanto à estrutura da despesa liquidada, esta manteve-se como em 2021, continuando a verificar-se uma maior predominância dos pagamentos de despesas correntes.

Evolução da Despesa Liquidada - Últimos Três Anos						
DESPESA	2020	2021	Tx Cresc 20/21	2022	Tx Cresc 21/22	Tx Cresc 20/22
CORRENTES	38 659 235 €	48 238 057 €	24,78%	48 843 179 €	1,25%	26,34%
% Despesa sobre a Total	55,92%	57,26%	-	55,05%	-	-
CAPITAL	30 476 986 €	36 011 219 €	18,16%	39 879 263 €	10,74%	30,85%
% Despesa sobre a Total	44,08%	42,74%	-	44,95%	-	-
TOTAL DAS DESPESAS	69 136 221 €	84 249 276 €	21,86%	88 722 442 €	5,31%	28,33%



1.3.4. – INVESTIMENTOS

1.3.4.1. – AVALIAÇÃO DA EXECUÇÃO DO PPI – PLANO PLURIANUAL DE INVESTIMENTOS

O Plano Plurianual de Investimentos é um documento que, por regra, espelha a estratégia de desenvolvimento do Município e a sua execução, permitindo avaliar o grau de concretização da mesma em cada ano.

Execução do PPI						
Class.	Designação	Cabimentado	Comprometido	Obrigações	Pago	Dívida
0701	Investimentos	48 938 689,99 €	48 847 099,28 €	32 885 151,05 €	32 587 593,13 €	297 557,92 €
070101	Terrenos	639 522,50 €	587 301,03 €	208 992,37 €	208 992,37 €	0,00 €
070102	Habitacões	3 992 003,62 €	3 992 003,62 €	3 038 988,94 €	3 018 980,15 €	20 008,79 €
07010202	Aquisicão	371480,00 €	371480,00 €	0,00 €	0,00 €	0,00 €
07010203	Reparacão e beneficacão	3 620 523,62 €	3 620 523,62 €	3 038 988,94 €	3 018 980,15 €	20 008,79 €
070103	Edifícios	14 010 958,89 €	14 010 958,89 €	6 517 283,46 €	6 314 939,13 €	202 344,33 €
07010301	Instalacões de servios	52 487,24 €	52 487,24 €	52 487,24 €	52 487,24 €	0,00 €
07010302	Instalacões desportivas e recreativas	2 594 238,93 €	2 594 238,93 €	142 163,30 €	142 163,30 €	0,00 €
07010303	Mercados e instalacões de fiscalizacão sanitária	50 032,36 €	50 032,36 €	34 111,75 €	34 111,75 €	0,00 €
07010305	Escolas	9 694 768,93 €	9 694 768,93 €	5 136 076,86 €	4 938 716,13 €	197 358,73 €
07010307	Outros	16 19 431,43 €	16 19 431,43 €	1 52 424,31 €	1 47 438,71 €	4 985,60 €
070104	Construcões diversas	22 883 780,89 €	22 844 411,65 €	17 067 878,46 €	17 000 335,76 €	67 542,70 €
07010401	Viadutos, arruamentos e obras complementares	8 772 823,78 €	8 734 663,78 €	6 198 607,41 €	6 196 114,87 €	2 492,54 €
07010402	Sistemas de drenagem de águas residuais	6 104,01 €	6 104,01 €	0,00 €	0,00 €	0,00 €
07010404	Iluminacão pública	1 574,91 €	1 574,91 €	1149140 €	1149140 €	0,00 €
07010405	Parques e jardins	223 622,05 €	223 622,05 €	142 946,40 €	123 946,02 €	19 000,38 €
07010406	Instalacões desportivas e recreativas	102 898,46 €	102 898,46 €	102 898,46 €	102 898,46 €	0,00 €
07010409	Sinalizacão e trânsito	0,00 €	0,00 €	0,00 €	0,00 €	0,00 €
07010410	Infraestrut. para distribuicão energia elétrica	106 270,21 €	106 270,21 €	47 256,98 €	47 256,98 €	0,00 €
07010413	Outros	13 656 313,27 €	13 655 104,03 €	10 564 677,81 €	10 516 628,03 €	46 049,78 €
070106	M aterial de transporte	5 612 157,37 €	5 612 157,37 €	4 615 452,00 €	4 615 452,00 €	0,00 €
07010602	Outro	5 612 157,37 €	5 612 157,37 €	4 615 452,00 €	4 615 452,00 €	0,00 €
070107	Equipamento de informática	263 486,37 €	263 486,37 €	230 484,56 €	230 484,56 €	0,00 €
070108	Software informático	187 662,37 €	187 662,37 €	167 970,07 €	167 970,07 €	0,00 €
070109	Equipamento administrativo	11 233,18 €	11 233,18 €	1 290,27 €	1 290,27 €	0,00 €
070110	Equipamento básico	1 302 671,20 €	1 302 671,20 €	1 011 901,03 €	1 004 238,93 €	7 662,10 €
07011001	Equipamento de recolha de resíduos	32 750,72 €	32 750,72 €	2 018,02 €	2 018,02 €	0,00 €
07011002	Outro	1 269 920,48 €	1 269 920,48 €	1 009 888,01 €	1 002 225,91 €	7 662,10 €
070111	Ferramentas e utenslios	27 973,46 €	27 973,46 €	17 669,75 €	17 669,75 €	0,00 €
070112	Artigos e objetos de valor	7 240,14 €	7 240,14 €	7 240,14 €	7 240,14 €	0,00 €
070113	Investimentos incorpóreos	0,00 €	0,00 €	0,00 €	0,00 €	0,00 €
0702	Locacão financeira	0,00 €	0,00 €	0,00 €	0,00 €	0,00 €
070201	Terrenos	0,00 €	0,00 €	0,00 €	0,00 €	0,00 €
070206	M aterial de informática	0,00 €	0,00 €	0,00 €	0,00 €	0,00 €
0703	Bens de domínio público	161 190,67 €	161 190,67 €	74 534,32 €	74 534,32 €	0,00 €
070306	Outros bens de domínio público	161 190,67 €	161 190,67 €	74 534,32 €	74 534,32 €	0,00 €
Total		49 099 880,66 €	49 008 289,95 €	32 959 685,37 €	32 662 127,45 €	297 557,92 €



Importa realçar a importância/peso que as despesas de investimento (ao nível do compromisso) assumem no quadro da despesa total de compromissos do município em 2022.

O investimento da autarquia (com aquisição de bens de capital) representou **43%**, contribuindo com **€ 49.008.289,95** em **€ 113.081.873,26**, verificando-se face a 2021, uma diminuição de **3%**. Do volume de investimento que a autarquia propôs realizar no valor de **€ 49.008.289,95**, conseguiu executar fisicamente **€ 32.959.685,37** dos quais liquidou **€ 32.662.127,45** apresentando assim uma execução financeira face à execução física de cerca de **99%**.

Quanto à estrutura do investimento em 2022, esta manteve-se idêntica à de 2021, verificando-se a coerência que um documento destes exige dada a sua plurianualidade.

A despesa liquidada resume-se essencialmente a seis grandes grupos que representam cerca de **93%** do investimento, "Reparação e beneficiação-habitacões", "Escolas", "Outros edifícios", "Viadutos e obras complementares", "Outras construções", e "Outro material de transporte", os quais representaram respetivamente, **9%, 15%, 4%, 19%, 32% e 14%**.

Quanto aos compromissos de capital financeiramente por executar neste exercício, fixaram-se num total de **€ 16.346.162,50**, representando um decréscimo de cerca de **37%** face a 2021.

1.3.4.2. – INVESTIMENTOS EXECUTADOS POR OBJETIVOS E PROGRAMAS

A execução do investimento é desagregada igualmente por objetivos, funções ou finalidades comuns de atividades:

Obj.	Prog.	Designação	Montante		Nível de execução
			Previsto	Executado	
1		Funções Gerais	1 565 360,00 €	465 264,28 €	29,72%
1	111	Administração Geral	1 565 360,00 €	465 264,28 €	29,72%
2		Funções Sociais	98 292 834,55 €	21 014 291,74 €	21,38%
2	211	Ensino Não superior	18 946 190,00 €	4 820 738,18 €	25,44%
2	212	Serviços Auxiliares de Ensino	129 735,00 €	102 607,89 €	79,09%
2	232	Acção Social	9 525,00 €	0,00 €	0,00%
2	241	Habitacão	3 954 470,00 €	2 584 416,09 €	65,35%
2	242	Ordenamento do Território	51 212 356,05 €	12 356 929,88 €	24,13%
2	245	Resíduos Sólidos	548 915,00 €	524 219,01 €	95,50%
2	246	Protecção do meio ambiente e conservacão da Naturez	451 393,50 €	17 828,02 €	3,95%
2	251	Recuperaçao de Espaços Culturais - Obras e Fornecimentos	6 489 255,00 €	336 584,32 €	5,19%
2	252	Desporto, recreio e lazer	16 270 880,00 €	167 487,85 €	1,03%
2	253	Outras atividades cívicas e religiosas	280 115,00 €	103 480,50 €	36,94%



Obj.	Prog.	Designação	Montante		Nível de execução
			Previsto	Executado	
3		Funções Económicas	30 956 420,00 €	8 219 088,48 €	26,55%
3	320	Industria e energia	234 000,00 €	23 883,01 €	10,21%
3	331	Transportes rodoviários	14 088 240,00 €	3 405 546,72 €	24,17%
3	333	Transportes fluviais	11 706 760,00 €	4 521 827,84 €	38,63%
3	341	Mercados e Feiras	4 320 260,00 €	34 672,63 €	0,80%
3	342	Turismo	50 000,00 €	20 916,15 €	41,83%
3	350	Outros	557 160,00 €	212 242,13 €	38,09%
4		Outras Funções	8 333 255,45 €	2 963 482,95 €	35,56%
4	430	Diversos não especificados	8 333 255,45 €	2 963 482,95 €	35,56%
Totais			139 147 870,00 €	32 662 127,45 €	23,47%

Assim, verifica-se que em 2022 se privilegiou o investimento relativo à Função Social com cerca de **64%** do total executado, seguido da Função Económica com cerca de **25%** e seguido das Outras Funções com cerca de **9%**, ainda assim convém referir que esta função também tem a sua execução influenciada pela consolidação da dívida.

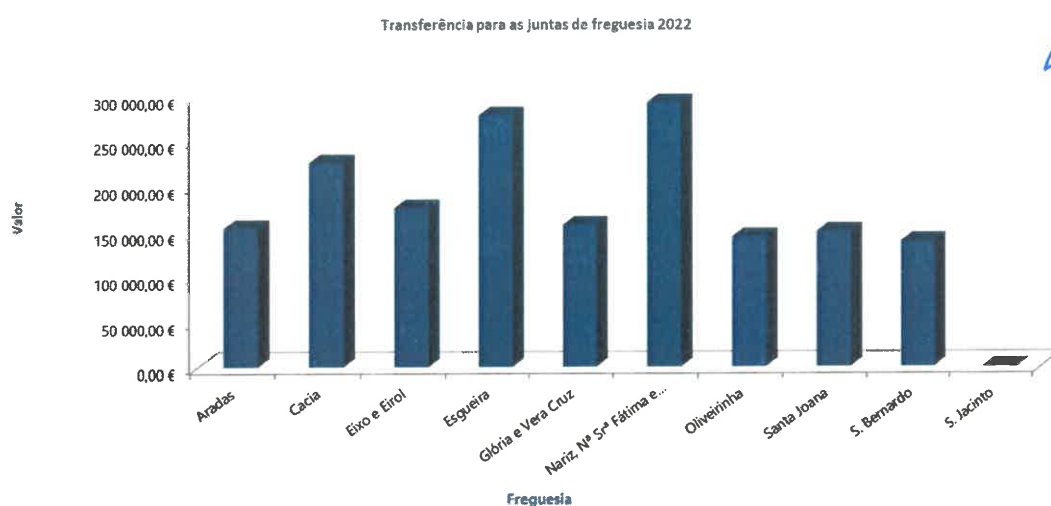
1.3.5. – TRANSFERÊNCIAS E SUBSÍDIOS CONCEDIDOS

1.3.5.1. – TRANSFERÊNCIA PARA AS JUNTAS FREGUESIA

No quadro do relacionamento institucional com as Freguesias em 2022, realizou-se um balanço das necessidades dentro da matriz de delegação de competências pretendida, de onde resultou um volume de transferências idêntico ao do ano anterior.

Assim, como complemento ao Fundo de Financiamento das Freguesias e outras receitas, no ano de 2022 foi transferido o montante global de **€ 1.712.002,46**.

Mapa das Transferências Financeiras para as Juntas de Freguesia - 2022		
Freguesias	Tipologia	Valor
Aradas	Delegação de Competências	153 177,82 €
Cacia	Delegação de Competências	225 497,00 €
Eixo e EiroI	Delegação de Competências	175 861,96 €
Esgueira	Delegação de Competências	277 866,77 €
Glória e Vera Cruz	Delegação de Competências	156 758,09 €
Nariz, N ^a Sr ^a Fátima e Requeixo	Delegação de Competências	291 782,00 €
Oliveirinha	Delegação de Competências	143 504,82 €
Santa Joana	Delegação de Competências	149 210,00 €
S. Bernardo	Delegação de Competências	138 344,00 €
S. Jacinto	Delegação de Competências	0,00 €
TOTAL		1 712 002,46 €



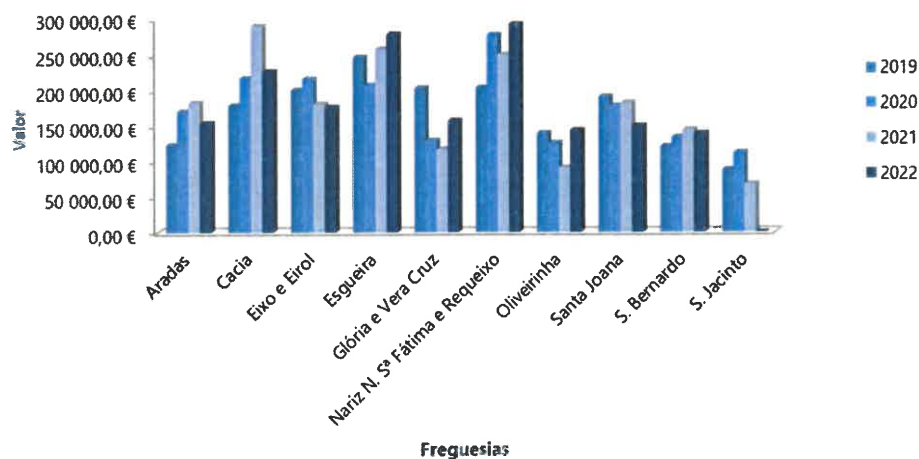
As transferências financeiras para as Juntas de Freguesia decorreram num quadro de objetivos estabelecidos em sede de negociação, e que se concretizam em Contratos Interadministrativos de Delegação de Competências.

A estrutura das transferências foi em tudo idêntica à de 2021. Esta estabilização que se tem vindo a verificar encerra todo um trabalho de campo levado a cabo com as Freguesias de forma a dotar as mesmas de meios para alcançar os seus objetivos dentro do que são as suas competências.

Mapa da Evolução das Transferências Financeiras para as Juntas de Freguesia - 2019 a 2022

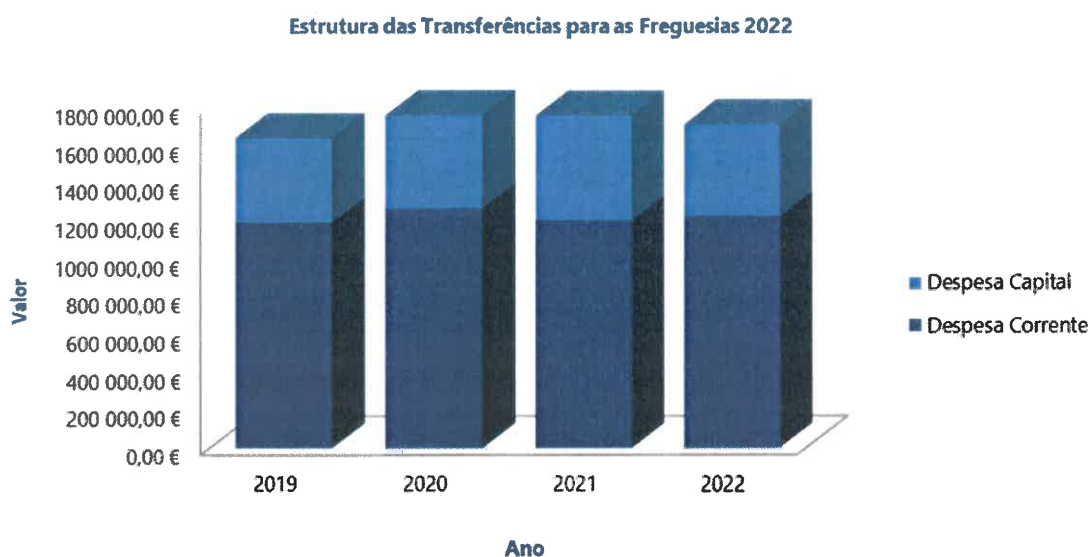
Classificação	2019	2020	2021	2022
Despesa Corrente	1 194 150,00 €	1 269 261,70 €	1 205 786,18 €	1 227 444,00 €
Despesa Capital	448 717,27 €	493 526,40 €	554 712,99 €	484 558,46 €
TOTAL	1 642 867,27 €	1 762 788,10 €	1 760 499,17 €	1 712 002,46 €
Diferencial (n) - (n-1)		119 920,83 €	-2 288,93 €	-48 496,71 €

Evolução das Transferências para as Juntas de Freguesia - 2019 a 2022





Em termos estruturais, 2022 manteve a estrutura que se começou a implementar em 2016, com maior destaque para as transferências correntes.



1.3.5.2. – OUTRAS TRANSFERÊNCIAS

As transferências, para além das referidas anteriormente, consubstanciam-se nos mais diversos apoios a Associações, Clubes Desportivos, IPSS, Corporações de Bombeiros e Outras, procurando-se desta forma fomentar e difundir as suas atividades.

Outras Transferências - 2022		
Classificação	2021	2022
Despesa Corrente	4 428 598,31 €	2 688 315,60 €
Despesa Capital	1 925 075,45 €	1 278 219,85 €
Total	6 353 673,76 €	3 966 535,45 €

No âmbito do processo de apoio às atividades das diversas Associações do Município que se candidatam ao abrigo do Regulamento Municipal de Apoio às Associações e dentro daquilo que a CMA considera possível de executar financeiramente, em 2022 transferiu-se **€ 3.966.535,45**, representando uma redução de cerca de 35% relativamente ao ano anterior.



1.3.6. – EXERCÍCIO 2022

1.3.6.1. - DESPESA [FATURADA DE 01JAN A 31DEZ]

Em 2022, o Município de Aveiro continuou a consolidar a sua situação financeira, pautando a gestão da despesa por princípios de rigor e forte controlo, respeitando o quadro legal que regula toda atividade financeira da Administração Local.

O ano de 2022 continuou-se a pautar por um todo equilíbrio orçamental, que permitiu uma gestão estável e sustentada, tendo apenas sido contraídas obrigações à medida das capacidades de receita gerada, permitindo assim que não se gerasse deficit operacional, que numa lógica de repetição levaria ao agravamento do equilíbrio estrutural (desequilíbrio) como o que o Município se encontrava.

Este ano de 2022 foi o primeiro ano que a sustentabilidade financeira, totalmente autónoma e já com alguma maturidade deu garantias de gestão ao Município. *(uma vez que embora tenha sido ainda em 2020 que o Município abandonou o estado de Município em desequilíbrio financeiro, 2021 foi o primeiro ano em que regulou toda a sua gestão fora dessa condição).*

Assim, e de forma resumida, apresentamos de seguida a análise financeira dos fluxos de despesa e receita do período compreendido entre 1 de janeiro e 31 de dezembro de 2022.

	Designação	2022
(1)	Despesa realizada (Faturado)	87 200 191,20 €
(2)	Despesa Paga	86 137 022,53 €
(3)	Receita Liquidada	126 148 470,42 €
(4)	Receita Cobrada	127 319 849,80 €
(5)	Saldo bruto da dívida (1) - (2)	1 063 168,67 €
(6)	Receita cobrada, afeta a reembolsos e restituições (3) - (4)	-1 171 379,38 €
(7)	Disponibilidades de tesouraria em 31.12	37 426 028,22 €
	(8) Dívida Líquida (5) - (6) - (7)	-35 191 480,17

A "dívida líquida" de curto prazo analisada numa ótica orçamental e apenas tendo em consideração o faturado em 2022, transitou com um saldo de aproximadamente € 1.065.000, sendo certo que, este valor diz respeito a faturação ainda em validação/conferência a 31/12, isto porque, embora se trate de faturação de 2022, como dá entrada no Município nos últimos dias do ano, não foi possível aos serviços competentes procederem à sua validação e respetivo pagamento em 2022.



Em dezembro de 2022, a combinação entre o resultado líquido da receita cobrada bruta, a líquida arrecadada e o saldo da dívida bruta resulta em uma dívida líquida negativa de cerca de **€ 35.200.000**, uma redução de cerca de **6%** relativamente ao ano anterior que evidencia uma maior intensidade na execução dos projetos adjudicados.

O valor das disponibilidades de tesouraria a 31 de dezembro revela uma gestão rigorosa e criteriosa da CMA, em termos da não contração de dívida de curto prazo e continuando a assegurar a sustentabilidade financeira de projetos de investimento plurianuais.

1.3.6.2. – RECEITA EFETIVA [PREVISÃO VS EXECUÇÃO DE 01.JAN A 31.DEZ]

Fazendo uma análise à execução da receita efetiva (excluindo os Passivos Financeiros), aferimos que a taxa de execução se fixou em cerca de **93%**, conforme demonstra o quadro abaixo.

A taxa de execução ficou assim muito próxima dos **100%** e poderia apresentar uma performance ainda melhor caso as Transferências de Capital em particular na Cooperação Técnica e Financeira e na Participação Comunitária em projetos cofinanciados tivessem apresentado maior execução.

Desta análise pode concluir-se que este equilíbrio financeiro permite que as despesas efetivas mínimas essenciais (excluindo os Passivos Financeiros) sejam sustentadas pelas receitas efetivas.

Receita Cobrada Efetiva 2022			
	Prevista	Executada	Tx execução
Receitas Correntes	72 844 500,00 €	76 275 690,99 €	104,71%
Receitas de Capital (efetiva*)	22 165 650,00 €	8 870 458,96 €	40,02%
Outras Receitas	167 600,00 €	174 972,26 €	104,40%
Saldo da Gerência anterior	40 827 348,21 €	40 827 348,21 €	100,00%
Total	136 005 098,21 €	126 148 470,42 €	92,75%

* Excluindo Passivos Financeiros



1.3.7. - EQUILÍBRIO ORÇAMENTAL

No que respeita ao cumprimento da regra do equilíbrio orçamental consagrada no Regime Financeiro das Autarquias Locais e Entidades Intermunicipais, Lei n.º 73/2013, de 3 de setembro, estabelece que os orçamentos preveem as receitas necessárias para cobrir todas as despesas e que a receita corrente bruta cobrada deve ser pelo menos igual à despesa corrente acrescida das amortizações médias de empréstimos de médio e longo prazo.

Verifica-se assim que este equilíbrio foi cumprido em 2022 em termos orçamentais e de execução (receita cobrada/pagamentos), quer no momento inicial da sua aprovação, quer em sede de execução do mesmo.

Assim, se atendermos à Receita Corrente Cobrada, à Despesa Corrente paga e amortizações de empréstimos de MLP pagas até ao final do ano, verifica-se que a "Regra do Equilíbrio Orçamental" foi cumprida conforme se demonstra no quadro seguinte:

EQUILÍBRIO ORÇAMENTAL					
Orçamento	Receita Bruta Corrente Orçada (1)	Despesa Corrente Orçada (2)	Média das Amortizações de EMLP, de EMLP, (3)	Diferença (1) > (2) + (3)	conceito de equilíbrio da RFALEI
Inicial	72 844 500 €	64 653 618 €	5 454 380 €	2 736 502 €	cumpre
Executado	76 275 691 €	48 843 179 €	5 454 358 €	21 978 154 €	cumpre



2. EVOLUÇÃO DA SITUAÇÃO ECONÓMICA E FINANCEIRA

2.1. – ANÁLISE AO BALANÇO

2.1.1. – EVOLUÇÃO DA ESTRUTURA E APRECIÇÃO DAS PRINCIPAIS CONTAS

Tendo por base a informação constante nos Balanços dos anos 2021 e 2022, apresentamos nos mapas abaixo a estrutura patrimonial da Autarquia bem como a respetiva evolução naquele período.

Descrição	Evolução do ativo					
	31/12/2022		31/12/2021		Variação	
	Valor	%	Valor	%	Valor	%
Ativos fixos tangíveis	319 343 378,07 €	85,2%	291 844 262,80 €	83,6%	27 499 115,27 €	9,4%
Propriedades de investimento	1 779 970,05 €	0,5%	1 903 013,32 €	0,5%	-123 043,27 €	-6,5%
Ativos intangíveis	188 451,75 €	0,1%	204 298,29 €	0,1%	-15 846,54 €	-7,8%
Participações financeiras	7 210 640,91 €	1,9%	7 205 226,66 €	2,1%	5 414,25 €	0,1%
Cientes, contribuintes e utentes	0,00 €	0,0%	0,00 €	0,0%	0,00 €	0,0%
Ativo não corrente	328 522 440,78 €	87,7%	301 156 801,07 €	86,3%	27 365 639,71 €	9,09%
Inventários	1 149 108,62 €	0,3%	1 021 970,03 €	0,3%	127 138,59 €	12,4%
Devedores por transf. e subsídios não reembolsáveis	112 222,77 €	0,0%	0,00 €	0,0%	112 222,77 €	0,0%
Devedores p/ emprést. bonificados e subs. reembolsáveis	56 425,73 €	0,0%	56 425,73 €	0,0%	0,00 €	0,0%
Cientes, contribuintes e utentes	2 694 329,72 €	0,7%	1 857 222,88 €	0,5%	837 106,84 €	45,1%
Estado e outros entes públicos	0,00 €	0,0%	45 147,62 €	0,0%	-45 147,62 €	-100,0%
Outras contas a receber	2 143 232,65 €	0,6%	2 158 611,34 €	0,6%	-15 378,69 €	-0,7%
Diferimentos	19 618,04 €	0,0%	111 702,97 €	0,0%	-92 084,93 €	-82,4%
Caixa e depósitos	40 098 224,03 €	10,7%	42 627 293,83 €	12,2%	-2 529 069,80 €	-5,9%
Ativo corrente	46 273 161,56 €	12,3%	47 878 374,40 €	13,7%	-1 605 212,84 €	-3,35%
Ativo total	374 795 602,34 €	100,0%	349 035 175,47 €	100,0%	25 760 426,87 €	7,38%

2.1.1.1. – ANÁLISE DO ATIVO

Em 2022, o **Ativo** do Município atingiu cerca de **375 milhões de euros** registando um aumento de **7,38%** face ao ano anterior.

Ativo não Corrente

A estrutura do **Ativo não Corrente** em 2022, evidência à semelhança do que acontecia no ano anterior, que os Ativos Fixos tangíveis continuam a ter um peso determinante no Ativo total, representando em 2022 cerca de **85%** daquela grandeza.



Ativo Corrente

No que respeita ao **Ativo Corrente**, a rubrica com maior expressão no período em análise é Caixa e depósitos, representando **10,7%** do Ativo total, tendo registado um decréscimo de cerca de **6%** face ao ano anterior.

As rubricas de Estado e outros entes públicos e Diferimentos registaram um decréscimo de **100%** e **82,4%** respetivamente, ao contrário das rubricas Clientes, contribuintes e utentes e Inventários onde se verificou um aumento de **45,1%** e **12,4%** respetivamente face a 2021.

2.1.1.2. – ANÁLISE DO PATRIMÓNIO LÍQUIDO E DO PASSIVO

Descrição	Evolução do património líquido					
	2022		2021		Variação	
	Valor	%	Valor	%	Valor	%
Património/Capital	148 164 128,77 €	54,92%	147 637 759,66 €	59,89%	526 369,11 €	0,4%
Reservas	2 680 654,69 €	0,99%	2 187 411,21 €	0,89%	493 243,48 €	22,5%
Resultados transitados	32 910 830,71 €	12,20%	23 532 306,50 €	9,55%	9 378 524,21 €	39,9%
Ajustamentos em ativos financeiros	-492 160,63 €	-0,18%	-492 160,63 €	-0,20%	0,00 €	0,0%
Outras variações no Património Líquido	66 396 079,64 €	24,61%	63 769 928,85 €	25,87%	2 626 150,79 €	4,1%
Resultado líquido do período	20 101 001,39 €	7,45%	9 864 869,69 €	4,00%	10 236 131,70 €	103,8%
Total do Património Líquido	269 760 534,57 €	100,0%	246 500 115,28 €	100,0%	23 260 419,29 €	9,4%

O **Património Líquido** atinge em 2022, o montante de **€ 269.760.534,57** verificando-se um acréscimo de cerca de **9%** em relação ao ano anterior. É constituído maioritariamente pelo Património/Capital que totaliza **€ 148.164.128,77**.

Os **Resultados Transitados** em 2022 mantêm-se positivos em sequência do resultado líquido positivo do ano de 2021.

Os **Resultados Líquidos** apurados a 31 de dezembro de 2022 atingem o montante de **€ 20.101.001,39**.

Descrição	Evolução do passivo					
	2022		2021		Variação	
	Valor	%	Valor	%	Valor	%
Provisões	5 223 471,50 €	5,0%	4 850 731,17 €	4,73%	372 740,33 €	7,7%
Financiamentos obtidos	52 536 509,05 €	50,0%	56 892 643,13 €	55,49%	-4 356 134,08 €	-7,7%
Diferimentos	25 552 377,61 €	24,3%	19 386 016,87 €	18,91%	6 166 360,74 €	31,8%
Fornecedores	6 602 220,28 €	6,3%	6 602 220,28 €	6,44%	0,00 €	0,0%
Outras contas a pagar	2 630 436,54 €	2,5%	1 685 041,81 €	1,64%	945 394,73 €	56,1%
Passivo não corrente	92 545 014,98 €	88,1%	89 416 653,26 €	87,2%	3 128 361,72 €	3,5%

Descrição	Evolução do passivo					
	2022		2021		Variação	
	Valor	%	Valor	%	Valor	%
Credores por transf. e subsídios não reembol. concedidos	38 751,86 €	0,0%	8 843,30 €	0,01%	29 908,56 €	338,2%
Fornecedores	1 259 296,93 €	1,2%	612 379,22 €	0,60%	646 917,71 €	105,6%
Adiantamentos de clientes, contribuintes e utentes	29 008,80 €	0,0%	29 008,80 €	0,03%	0,00 €	0,0%
Estado e outros entes públicos	759 659,79 €	0,7%	470 427,90 €	0,46%	289 231,89 €	61,5%
Financiamentos obtidos	4 356 134,08 €	4,1%	5 454 357,42 €	5,32%	-1 098 223,34 €	-20,1%
Fornecedores de investimentos	705 314,93 €	0,7%	1 610 256,58 €	1,57%	-904 941,65 €	-56,2%
Outras contas a pagar	3 607 623,42 €	3,4%	3 979 212,65 €	3,88%	-371 589,23 €	-9,3%
Diferimentos	1 734 262,98 €	1,7%	953 921,06 €	0,93%	780 341,92 €	81,8%
Passivo corrente	12 490 052,79 €	11,9%	13 118 406,93 €	12,8%	-628 354,14 €	-4,8%
Total do Passivo	105 035 067,77 €	100,0%	102 535 060,19 €	100,0%	2 500 007,58 €	2,4%

No que respeita ao **Passivo**, em 31 de dezembro de 2022 o montante apurado cifra-se em **€ 105.035.067,77** registando um acréscimo na ordem dos **2%**, relativamente a 31 de dezembro do ano transato.

Passivo não corrente

O **Passivo não corrente** representa **88%** do total do Passivo sendo a rubrica com maior expressão os financiamentos obtidos a qual regista **50%** daquela grandeza.

Na rubrica "Outras contas a pagar" verificara-se um significativo acréscimo de **56%** que acontece por força de em SNC-AP (a partir de 2020) os reforços de garantia relativamente às empreitadas passarem serem inscritos nesta rubrica.

Passivo corrente

No que respeita ao **Passivo corrente**, representa **12%** do total do Passivo sendo de salientar em 2022 a diminuição dos Fornecedores de investimentos em cerca de **56%** e o significativo aumento nas rubricas Fornecedores, Credores por transferências e subsídios não reembolsáveis concedidos e Diferimentos de **106%**, **338%** e **82%** respetivamente.



2.1.2. – ANÁLISE DA DEMONSTRAÇÃO DE RESULTADOS

2.1.2.1. – ANÁLISE DA ESTRUTURA DE CUSTOS E PROVEITOS E DOS RESULTADOS LÍQUIDOS

Tendo por base a informação constante da Demonstração de Resultados, o quadro abaixo detalha para os exercícios de 2021 e de 2022, a estrutura de Custos e Proveitos, os resultados obtidos e a sua evolução naquele período.

Demonstração de resultados por natureza (2022- 2021)

Rendimentos e gastos	Períodos		Variação	
	2022	2021	Valor	%
Impostos, contribuições e taxas	42 238 446,00	38 833 401,68	3 405 044,32	8,8%
Vendas	164 882,96	158 576,93	6 306,03	4,0%
Prestações de serviços e concessões	5 798 480,17	5 062 601,74	735 878,43	14,5%
Rendim./Gastos imputados de entidades controladas, associadas e empreend.	5 414,25	2 033,90	3 380,35	166,2%
Transferências e subsídios correntes obtidos	21 818 243,52	19 390 212,10	2 428 031,42	12,5%
Variações nos inventários da produção				
Trabalhos para a própria entidade	712 088,85	1 070 262,29	-358 173,44	-33,5%
Custo das mercadorias vendidas e das matérias consumidas	-679 608,75	-897 557,44	217 948,69	-24,3%
Fornecimentos e serviços externos	-21 891 458,51	-18 707 217,28	-3 184 241,23	17,0%
Gastos com pessoal	-18 693 684,27	-18 427 048,40	-266 635,87	1,4%
Transferências e subsídios concedidos	-8 218 744,67	-10 431 036,62	2 212 291,95	-21,2%
Prestações sociais				
Imparidade de inventários e ativos biológicos (perdas/reversões)				
Imparidade de dívidas a receber (perdas/reversões)	165 371,62	53 254,06	112 117,56	210,5%
Provisões (aumentos/reduções)	-372 740,33	-373 961,64	1 221,31	-0,3%
Imparidade de investimentos não depreciáveis/amortizáveis (perdas/reversões)				
Aumentos/reduções de justo valor				
Outros rendimentos	9 013 515,88	5 767 963,45	3 245 552,43	56,3%
Outros gastos	-1 364 661,12	-2 380 733,67	1 016 072,55	-42,7%
Resultados antes de depreciações e gastos de financiamento	28 695 545,60	19 120 751,10	9 574 794,50	50,1%
Gastos/reversões de depreciação e amortização	-8 137 928,64	-8 463 549,23	325 620,59	-3,8%
Imparidade de investimentos depreciáveis/amortizáveis (perdas/reversões)				
Resultado operacional (antes de gastos de financiamento)	20 557 616,96	10 657 201,87	9 900 415,09	92,9%
Juros e rendimentos similares obtidos	137 217,96	149 822,73	-12 604,77	-8,4%
Juros e gastos similares suportados	-593 833,53	-942 154,91	348 321,38	-37,0%
Resultado antes de impostos	20 101 001,39	9 864 869,69	10 236 131,70	103,8%
Imposto sobre o rendimento				
Resultado líquido do período	20 101 001,39	9 864 869,69	10 236 131,70	103,8%

No que respeita aos **Resultados Operacionais**, o montante apurado em 2022 foi de € **20.557.616,96**, e considera o saldo entre os proveitos e custos relativos à atividade normal do Município, sendo os mais relevantes, naquela data, do lado dos Proveitos, os Impostos e Taxas e as Transferências e Subsídios Correntes Obtidos e do lado dos Custos os -Fornecimentos e Serviços Externos, os Custos com o Pessoal e as Transferências e subsídios concedidos.

No que respeita aos **Resultados Financeiros** em 2022 foram negativos no montante de € **456.615,57** face ao saldo também negativo de € **792.332,18** registado em 2021.

Do comparativo entre os Custos e Proveitos acima elencados foi apurado em 2022 o **Resultado Líquido** no montante de € **20.101.001,39**, representando um significativo aumento de cerca de **104%**, face aos € **9.864.869,69** apurados em 2021.



2.2. – ENVIDAMENTO MUNICIPAL

2.2.1. – ENQUADRAMENTO

O valor do limite da dívida total do Grupo Municipal em cada ano, tal como previsto no, n.º 1 do artigo 52º da Lei n.º 73/2013 de 03 de setembro [Regime Financeiro das Autarquias Locais e Entidades Intermunicipais (RFALEI)], na sua redação atual, não pode ultrapassar 1,5 vezes a média da receita corrente líquida dos 3 exercícios anteriores.

Para a dívida total contribuem todos os passivos financeiros do Município e das entidades que fazem parte do Grupo Municipal relevantes para o efeito, previstas no artigo 54º do RFALEI, resultantes de operações orçamentais. O n.º 2 do artigo 52º, refere que a dívida total de operações orçamentais engloba:

- Os empréstimos, tal como definidos no n.º 1 do artigo 49º;
- Os contratos de locação financeira;
- Quaisquer outras formas de endividamento, por iniciativa dos municípios (ou outras entidades relevantes) junto de instituições financeiras;
- Todos os restantes débitos a terceiros decorrentes de operações orçamentais.

Não contribuem para o apuramento da dívida total as operações não orçamentais, ou seja, as operações de tesouraria (retenções efetuadas e cauções apresentadas por terceiros) e a contribuição do Município para o Fundo de Apoio Municipal (FAM).

2.2.2. – ANÁLISE DA DÍVIDA TOTAL

O valor do **limite da dívida total para 2022**, considerando 1,5 vezes a média da receita corrente líquida arrecadada em 2019, 2020 e 2021, fixou-se em **€ 90.486.185,00**, registando-se uma evolução positiva quando comparado com o exercício anterior, cerca de **4%**.

A 31.12.2022, o valor da dívida total de operações orçamentais do Grupo Municipal de Aveiro, ou seja, a CMA conjuntamente com as empresas que relevam para o efeito, ascendia a **€ 66.425.137,00**, correspondendo **€ 66.342.644,00** a dívida da CMA e **€ 82.492,00** às entidades que contribuem para a dívida total.



As Empresas Municipais, Entidades Societárias e Sociedades Anónimas que fazem parte do Grupo Municipal, só contribuem para a dívida total Municipal se apresentarem Resultados Antes de Impostos (RAI) negativos.

O quadro seguinte representa as entidades e respetiva dívida que contribuiu para o apuramento da dívida total, de acordo com o disposto no artigo 54º da Lei n.º 73/2013.

Dívida das AM + CIM + SEL + Entidades Participadas 31/12/2022

Designação da entidade	Tipo de entidade	% Capital social detida a 31/12/2022	Dívidas a terceiros CP+ MLP		Contribuição para a Dívida Bruta Municipal
			Operações orçamentais	Operações não orçamentais	
		a	b	c	d = a*(b-c)
CIRA - Comunidade Intermunicipal Região de Aveiro	AM	21,04%	179 364,73 €	30 888,43 €	31 234,65 €
Associação de Municípios do Carvoreiro - Vouga	AM	32,70%	5 173,75 €	4 825,12 €	114,00 €
AIRC - Associação de Informática da Região Centro	AM	6,01%	352 328,72 €	0,00 €	21 182,00 €
CESAB - Centro de Serviços do Ambiente	AM	3,00%	268 327,63 €	0,00 €	8 049,83 €
Matadouro da Beira Litoral	ES	3,27%	670 077,14 €	0,00 €	21 911,52 €
Total			1 475 271,97 €	35 713,55 €	82 492,01 €

Fonte: Reporte das entidades (balanço e balancete a 31/12/2022)

A situação da dívida total do grupo municipal em 31 de dezembro 2022, face ao limite legalmente previsto, encontra-se no quadro seguinte, fazendo-se desde já as devidas ressalvas, uma vez que à data de fecho do presente relatório a informação relativa a 2022 é de carácter provisório, no que respeita aos dados das empresas participadas, já que na sua maioria as contas ainda não se encontravam encerradas.

Situação da Dívida Total em 31/12/2022

Artigo 52º e 54º da Lei 73/2013 de 03 de setembro - Regime Financeiro das Autarquias Locais e das Entidades Intermunicipais

	Designação	Valor
(1)	Média da Receita Corrente Líquida Cobrada nos últimos 3 anos (2019, 2020 e 2021)	60 324 123 €
(2) = (1) x 1,5	Limite da Dívida Total	90 486 185 €
(3)	Dívida Bruta do Município	66 342 644 €
(4)	Dívida Bruta das AM+CIM+SEL+Entidades Participadas	82 492 €
(5) = (3) + (4)	Total da Dívida Bruta do Grupo Municipal	66 425 137 €
(6) = (2) - (5), se (5) < (2)	Margem	24 061 048 €
(7) = (5) - (2), se (5) > (2)	Montante em Excesso	
(8) = (6) x 20%	Aumento de 20% da margem disponível	4 812 210 €
(9) = (7) x 10%	Redução de 10% do Montante em Excesso	0,00 €

Fonte: Sistema de Normalização Contabilística (SNC-AP) e reporte das entidades (balanço e balancete a 31/12/2022)



Analisando a situação da dívida total em 31.12.2022, observa-se uma margem face ao limite legalmente previsto, no montante de **€ 24.061.048,00**, que de acordo com o estabelecido na alínea b) do n.º 3 do art.º 52º da Lei n.º 73/2013 de 03 de setembro, sempre que o Município cumpra o limite previsto, pode aumentar, em cada exercício, o valor correspondente até 20% da margem disponível em cada um dos exercícios, ou seja em 2023, é permitido ao Município um aumento da dívida até **€ 4.812.210,00**.

Fazendo uma análise comparativa com o período homólogo, concluímos que o valor do limite da dívida total apresenta uma variação positiva de **4%**, o valor da dívida desceu **8%**, resultando num aumento da margem em **65%**.

Variação da Dívida			
Designação	31.12.2021	31.12.2022	Variação %
Limite da dívida total	86 983 499 €	90 486 185 €	4% ↗
Dívida Total	72 392 120 €	66 425 137 €	-8% ↘
Montante em excesso	- €	- €	- -
Margem	14 591 380 €	24 061 048,40 €	65% ↗

Fonte: Sistema de Normalização Contabilística (SNC-AP) e reporte das entidades (balanço e balancete a 31/12/2022)

2.2.3. – RÁCIO DA DÍVIDA TOTAL

Nos termos do disposto no n.º 1 do art.º 52 da Lei n.º 73/2013 de 03 de setembro, o valor do limite da dívida total do Grupo Municipal em cada ano não pode ultrapassar 1,5 vezes a média da receita corrente líquida dos 3 exercícios anteriores.

O valor da média da receita corrente líquida dos 3 exercícios anteriores é de **€ 60.324.123** e o valor da dívida total relevante, excluída das Dívidas não Orçamentais, Capital Excecionado e Capital Social do FAM, regista o valor de **€ 66.425.137,00**, resultando num rácio de **1,10** cumprindo assim o Rácio do Limite da Dívida Total de 1,5.

Face aos valores apresentados e pelo terceiro ano consecutivo, a Câmara de Aveiro cumpre e consolida o Rácio de 1,5 da Dívida Total sobre a Receita Corrente, não ficando assim sujeita às sanções previstas no artigo 52ª da Lei 73/2013.

Este importante resultado confirma a excelente gestão da CMA que já vem desde final de 2013, com a sua recuperação financeira concretizada em sete anos (de 2014 a 2020), ao mesmo tempo que a CMA tem em desenvolvimento um vasto conjunto de investimentos de relevante dimensão financeira por todo o Município e em múltiplas áreas.

2.2.4. – REDUÇÃO DO ENDIVIDAMENTO

Nos termos do n.º 1 artigo 86º da Lei de Orçamento de Estado para 2022, os Municípios, até ao final do ano 2022, estavam obrigadas a reduzir no mínimo 10% dos pagamentos em atraso com mais de 90 dias, registados à data de setembro de 2021, no Sistema Integrado de Informação das Autarquias Locais (SIIAL).

Os pagamentos em atraso com mais de 90 dias registados à data setembro 2021 no SIIAL, em 31.12.2022 encontravam-se pagos na totalidade, dando assim cumprimento ao estabelecido na LOE/2022.

Redução do Endividamento Municipal 2022			
Período	Pagamentos em Atraso	Redução	
set/21	124 384,87 €	Artigo 86º, Lei OE/2022	
dez/22	- €	124 384,87 €	100%

Fonte: Sistema de Normalização Contabilística (SNC-AP) - Mapa Dívidas a Terceiros por Antiguidade de Saldos a 31/12/2022



2.3. – INDICADORES

2.3.1. – INDICADORES DE GESTÃO

Os indicadores de gestão são um instrumento indispensável para acompanhamento do desempenho da entidade, obtidos a partir das principais demonstrações financeiras e orçamentais, que permitem obter uma visão global da sua situação económico-financeira.

Devido às características de cada município, nomeadamente na forma como se organiza para dar cumprimento às suas atribuições e competências, os indicadores de gestão não permitem uma comparabilidade, já que os municípios têm realidades diferentes e a concorrência entre eles é pontual e pouco significativa, considerando que o objetivo é a oferta de serviços e soluções capazes de responder às necessidades da população e a busca de melhorias na qualidade de vida da sua população.

De forma a possibilitar uma visão mais objetiva da atividade desenvolvida pelo Município de Aveiro durante o ano 2022, bem como a sua evolução comparativamente ao ano anterior, serão apresentados alguns indicadores de gestão.

2.3.1.1. – INDICADORES DE GESTÃO ORÇAMENTAL

Os indicadores de Gestão orçamental traduzem uma representação da execução e desempenho do Município, proporcionando informação sobre o orçamento inicial, as modificações orçamentais, a execução orçamental e os pagamentos e recebimentos.

O quadro seguinte reflete o desempenho orçamental da receita e da despesa a 31 dezembro 2022 e o comparativo com o período homólogo.

Indicadores Orçamentais		2021	2022	Δ
Grau de Execução Orçamental da Receita	$\frac{\text{Receitas Cobradas Líquidas}}{\text{Previsões Corrigidas}}$	89%	93%	↗
Grau de Execução Orçamental da Despesa	$\frac{\text{Despesas Pagas Líquidas}}{\text{Dotações Corrigidas}}$	60%	65%	↗
Indicador de Estrutura da Receita Efetiva	$\frac{\text{Receita Cobrada Efetiva}}{\text{Total Receita Cobrada Efetiva}}$	58%	68%	↗
Indicador de Estrutura da Despesa Efetiva	$\frac{\text{Despesa Paga Efetiva}}{\text{Total Despesa Paga Efetiva}}$	93%	94%	↗

Indicadores Orçamentais		2021	2022	Δ
Saldo Corrente	Receitas Correntes - Despesas Correntes	17 118 604,85 €	27 432 511,97 €	↗
Saldo Capital	Receitas Capital - Despesas Capital	-22 366 669,25 €	-25 554 446,80 €	↘
Saldo Primário	Receita Efetiva - (Despesa Efetiva - Juros/Outros Encargos)	-4 162 663,28 €	2 633 130,06 €	↗
Saldo Global	Receita Efetiva - Despesa Efetiva	-5 107 278,82 €	2 053 037,43 €	↗
Grau de Realização das Liquidações	<u>Receita Cobrada Líquida</u> Liquidações	98%	98%	-
Grau de execução das Obrigações	<u>Despesa paga Líquida</u> Obrigações	98%	99%	↗

A execução da receita orçamental em 2022 é de **93%**, apresenta um aumento de 4% quando comparada com 2021, solidificando assim o preconizado no n.º 3 do artigo 56º da Lei 73/2013 – RFALEI, que prevê um alerta precoce sempre que a execução da receita seja inferior a **85%** durante dois anos consecutivos.

A execução da despesa orçamental em 2022 é de **65%**, apresenta um aumento de 5% quando comparada com 2021.

No que concerne aos saldos orçamentais, em 2022 só o Saldo de Capital continua com saldo negativo se compararmos com 2021. Este comportamento resulta essencialmente da reduzida taxa de execução nas participações financeiras de fundos comunitários e a não execução na rubrica de Venda de Bens de Investimento prevista.

2.3.1.2. – INDICADORES DE GESTÃO FINANCEIRA

Os indicadores económico-financeiros decorrentes da implementação do SNC-AP, permitem fazer uma análise do equilíbrio financeiro da entidade, dando a conhecer as diferentes origens de entradas de fundos a que recorre para se financiar e avaliar a capacidade em solver os seus compromissos

Indicadores de Liquidez

Os indicadores de liquidez avaliam a capacidade da entidade para gerar meios líquidos suficientes não só à satisfação dos compromissos financeiros de curto prazo, mas também para manter o normal



funcionamento da atividade, sendo obtidos com base nos ativos de maior liquidez e passivos com maior grau de exigibilidade.

A leitura da informação abaixo, permite-nos perceber que o Município tem capacidade para cumprir as suas responsabilidades mais exigíveis, ou seja mais de 100% das dívidas a pagar a curto prazo, poderão ser satisfeitas recorrendo a meios financeiros líquidos, ainda que todos os indicadores tenham diminuído quando comparados com o ano anterior, a diminuição não é tão acentuada como aconteceu em 2021.

Indicadores de Liquidez	2021	2022	Δ	Observações
Liquidez Geral	3,65	3,70	↗	indicador expressa o grau de cobertura do exigível a curto prazo, determina a capacidade da entidade fazer face aos seus compromissos de curto prazo. O ideal é que o rácio seja superior a 1, a entidade estará tanto melhor financeiramente quanto maior for.
Liquidez Reduzida	3,57	3,61	↗	indicador mais prudente que o da liquidez geral, pois exclui os inventários que dificilmente no imediato podem ser convertidos em dinheiro. O ideal é que o rácio seja superior a 1, a entidade estará tanto melhor financeiramente quanto maior for.
Liquidez Imediata	3,25	3,21	↘	neste indicador são consideradas apenas as disponibilidades líquidas, refletindo apenas o valor imediato disponível para fazer face às dívidas de curto prazo. O ideal é que o rácio seja superior a 1, a entidade estará tanto melhor financeiramente quanto maior for.

Indicadores de Rentabilidade

Os indicadores de rentabilidade são indicadores de eficiência económica, permitindo avaliar se a entidade é rentável, valores elevados e positivos evidenciam um bom desempenho. Estes indicadores, medem a capacidade dos capitais investidos e da atividade da entidade para gerar rendimentos.

Fazemos aqui a ressalva de que o desempenho das entidades públicas não é medido pelo lucro, logo o resultado líquido não reflete necessariamente o valor do serviço público prestado, já que o objetivo não é a obtenção de lucro, mas sim a prossecução do interesse público.

Observando os dados abaixo, percebemos que tendencialmente os indicadores revelam comportamentos de evolução positiva, contrariando o que aconteceu em 2021 onde evidenciavam uma redução quando comparados com o ano anterior.

O indicador Taxa de Margem Bruta, apesar de demonstrar uma descida, esta é pouco expressiva.

Indicadores de Rentabilidade	2021	2022	Δ	Observações
Rentabilidade Operacional do Volume de Negócios	15%	26%	↗	Mede a capacidade para gerar resultados operacionais, traduzindo a rentabilidade da entidade após terem sido suportados todos os gastos de exploração. Quanto maior o rácio mais elevado é o desempenho.
Taxa de Margem Bruta	61%	60%	↘	Mede a rentabilidade das vendas após a dedução dos impostos, devoluções, abatimentos e descontos, bem como do custo dos produtos vendidos. Quanto maior o rácio, maior a rentabilidade das vendas
Rentabilidade do Património Líquido	4%	7%	↗	Mede a remuneração potencial do património líquido da entidade, ou seja, mostra a percentagem de lucro auferido em relação ao total do património líquido. Quanto mais elevado o indicador, maior o crescimento.
Rentabilidade Operacional do Ativo	3%	5%	↗	Mostra qual a capacidade dos ativos da entidade em gerar lucro, avaliando assim a eficiência na afetação e gestão dos capitais investidos. Quanto maior for o indicador, melhor será a performance operacional da entidade

Indicadores de Estrutura Financeira

Os indicadores de estrutura financeira permitem avaliar a capacidade financeira para fazer face aos compromissos da entidade e analisar o grau de dependência financeira face a entidades externas.

No que respeita à **Autonomia Financeira**, quanto maior for o rácio, maior será a parte das aplicações da entidade que está a ser financiada pelo património líquido, conseqüentemente menor será a necessidade de recorrer a capitais alheios. Em 2022 este rácio posicionou-se em **72%**, tendo aumentado comparativamente a 2021, o que significa um menor grau de endividamento do Município.

O indicador de **Solvabilidade**, permite perceber qual a capacidade que a entidade tem de pagar as suas obrigações a médio e longo prazo, quanto maior for, maior será a capacidade financeira da entidade no desenvolvimento da sua atividade. Em 2022 verifica-se um aumento, quando comparado com 2021, de **2,40** para **2,57**. Considerando o valor de referência 1, percebemos que o património líquido do Município é suficiente para fazer face a todas as suas obrigações.

O indicador **Grau de Cobertura dos Gastos Financeiros** permite-nos perceber se a entidade gera resultados suficientes capazes de cobrir as obrigações de natureza financeira. Da leitura da informação, conclui-se que o Município continua a ter capacidade para cumprir com os encargos de natureza financeira.

O indicador **Endividamento**, permite avaliar o grau de dependência financeira da entidade face a terceiros, quanto mais elevado for o rácio, mais vulnerável a entidade se encontrará. Da análise dos resultados obtidos, verificamos que tendencialmente o do grau de endividamento tem vindo a reduzir.

Indicadores de Estrutura Financeira	2021	2022	Δ	Observações
Autonomia Financeira	0,71	0,72	↗	Avalia a capacidade de endividamento da entidade e capacidade para fazer face ao seus compromissos de médio e longo prazo, assim como o grau de independência financeira financeira em relação aos credores. O rácio deve variar entre 0 e 1
Solvabilidade	2,40	2,57	↗	Representa o grau de cobertura do endividamento pelo património líquido, visando perceber qual a capacidade que a entidade tem em pagar as suas obrigações a médio longo prazo. Quanto mais baixo for o rácio maior é a vulnerabilidade da entidade, sendo o valor de referência a unidade
Grau de Cobertura dos Gastos Financeiros	11,31	34,62	↗	Permite avaliar se a entidade tem capacidade de gerar resultados suficientes para cobrir as suas obrigações de natureza financeira. Quanto maior for o rácio maior é a capacidade de gerar resultados suficientes para cumprir as obrigações financeiras.
Endividamento	29%	28%	↘	O rácio avalia o grau de dependência financeira da entidade face a terceiros. Quanto mais elevado for este rácio, maior será a vulnerabilidade da entidade.

Indicadores de Atividade

Os indicadores de atividade, também chamados de indicadores do ciclo operacional, representam o tempo (em dias) com que a entidade realiza as suas operações, desde as compras até ao pagamento. Permitindo assim análise ao seu o desempenho operacional.

Indicadores de Atividade	2021	2022	Δ	Observações
Prazo Médio de Pagamento	6	5	↘	Tempo médio que uma entidade demora a pagar aos seus fornecedores





3. PROPOSTA DE APLICAÇÃO DE RESULTADOS

Propõe-se que o resultado líquido do exercício positivo, no montante de € **20.101.001,39** tenha a seguinte aplicação:

- Que sejam constituídas reservas legais no montante de € **1.005.050,07**, correspondente a **5%** do resultado líquido;
- O restante resultado no montante de € **19.095.951,32** seja transferido para o Património Líquido, para a conta 561 – Resultados Transitados.



4. – FACTOS RELEVANTES OCORRIDOS APÓS O TERMO DO EXERCÍCIO



Não há registo de nenhum facto relevante ocorrido após o termo do exercício económico de 2022 que afete o desempenho e demonstrações em apreço.





5. – CONCLUSÕES

Em conclusão, registamos que a situação económica e financeira Municipal reforçou a sua solidez, reforçando-se o impacto das medidas de reforma da CMA tomadas no âmbito da sua reestruturação financeira e organizacional, muitas delas integradas inicialmente no PAM, e reforçadas na APAM as quais atingiram os objetivos definidos, e criaram bases de sustentabilidade financeira futuras.

Em termos de execução orçamental a CMA manteve a tendência de crescimento em quase todos os agrupamentos económicos, resultante do aumento das receitas e despesas, quer correntes, quer de capital, as quais acompanharam a evolução da atual conjuntura económica, e permitiram à CMA promover um reforço dos diversos serviços associados às áreas de sua competência, garantindo sempre o equilíbrio orçamental estimado.

A metodologia adotada pela gestão permitiu o crescimento sustentado da despesa com vista a proporcionar mais e melhor serviços e investimentos aos Municípios, de forma a criar condições ideais de atratividade a investimento externo, valorizando ainda mais o Município.

Mais uma vez as contas demonstram que a Câmara conseguiu conferir sustentabilidade à sua gestão, passando a viver numa realidade financeira equilibrada e confortável, que garante a capacidade de sustentar projetos a longo prazo perpetuando e cumprindo uma missão social, como comprova o indicador que mede o grau das receitas totais cobrirem as despesas totais.

Será ainda de salientar que os Saldos Orçamentais (*primário e global*) apresentam um crescimento positivo, resultado de um planeamento contínuo que garante a execução/pagamento dessas despesas, consolidando o sentido de maior autonomia mesmo perante desvios de execução da receita no que a cofinanciamento diz respeito.

Ao nível da performance financeira, vemos que as medidas de reequilíbrio e reestruturação orçamental projetadas permitiram e continuarão a permitir que o financiamento das atividades da CMA sem que implique o recurso a capitais alheios.

Da leitura deste documento pode-se concluir que não obstante os tempos conturbados vividos, a Câmara Municipal de Aveiro apresenta umas contas rigorosas, equilibradas e sustentáveis.



A análise Orçamental evidencia um aumento da performance dos indicadores de gestão orçamental, liquidez, rentabilidade e estrutura financeira, assim como uma execução dentro dos limites do equilíbrio orçamental.


A situação económico-financeira evidencia um aumento do ativo, muito por força dos ativos tangíveis, assim com uma redução do passivo em grande parte por força da redução dos financiamentos obtidos.

Ainda dentro da situação económico-financeira e como principal indicador da performance económico-financeira verificamos que o Resultado Líquido do Exercício sofreu um aumento 100%.

Em suma, estes resultados permitem projetar uma variedade de cenários de investimentos futuros, considerando diferentes variações de receita permitindo a tomada de decisões relacionadas com novas despesas e investimentos de forma sustentada.



2022 Prestação de Contas





1. DEMONSTRAÇÕES FINANCEIRAS





1.1. BALANÇO



CÂMARA MUNICIPAL DE AVEIRO			
Balança em 31 de Dezembro 2022		Valores em €	
RUBRICAS	NOTAS	DATAS	
		31/12/2022	31/12/2021
ATIVO			
Ativo não corrente			
Ativos fixos tangíveis	2.2.1; 5	319 343 378,07	291 844 262,80
Propriedades de investimento	2.2.3; 8	1 779 970,05	1 903 013,32
Ativos intangíveis	2.2.2; 3	188 451,75	204 298,29
Ativos biológicos			
Participações financeiras	22	7 210 640,91	7 205 226,66
Devedores por empréstimos bonificados e subsídios reembolsáveis			
Acionistas/sócios/associados			
Diferimentos			
Outros ativos financeiros			
Ativos por impostos diferidos			
Clientes, contribuintes e utentes			
Outras contas a receber			
		328 522 440,78	301 156 801,07
Ativo corrente			
Inventários	2.2.4; 10	1 149 108,62	1 021 970,03
Ativos biológicos			
Devedores por transferências e subsídios não reembolsáveis		112 222,77	
Devedores por empréstimos bonificados e subsídios reembolsáveis	2.2.5; 2.2.6; 9; 23.1	56 425,73	56 425,73
Clientes, contribuintes e utentes	23.2	2 694 329,72	1 857 222,88
Estado e outros entes públicos			45 147,62
Acionistas/sócios/associados			
Outras contas a receber	2.2.5; 23.3	2 143 232,65	2 158 611,34
Diferimentos	2.2.8; 23.8	19 618,04	111 702,97
Ativos financeiros detidos para negociação			
Outros ativos financeiros			
Ativos não correntes detidos para venda			
Caixa e depósitos	1.2	40 098 224,03	42 627 293,83
		46 273 161,56	47 878 374,40
		374 795 602,34	349 035 175,47
Total do Ativo			
PATRIMONIO LÍQUIDO			
Património/Capital	23.11.1	148 164 128,77	147 637 759,66
Ações (quotas) próprias			
Outros instrumentos de capital próprio			
Prémios de emissão			
Reservas	23.11.2	2 680 654,69	2 187 411,21
Resultados transitados	23.11.3	32 910 830,71	23 532 306,50
Ajustamentos em ativos financeiros		-492 160,63	-492 160,63
Excedentes de revalorização			
Outras variações no Património Líquido	23.11.4	66 396 079,64	63 769 928,85
Resultado líquido do período		20 101 001,39	9 864 869,69
Dividendos antecipados			
Interesses que não controlam			
		269 760 534,57	246 500 115,28
Total do Património Líquido			

CÂMARA MUNICIPAL DE AVEIRO

Balço em 31 de Dezembro 2022

Valores em €

RUBRICAS	NOTAS	DATAS	
		31/12/2022	31/12/2021
PASSIVO			
Passivo não corrente			
Provisões	2.2.7; 15	5 223 471,50	4 850 731,17
Financiamentos obtidos	7	52 536 509,05	56 892 643,13
Fornecedores de investimentos			
Responsabilidades por benefícios pós-emprego			
Diferimentos	2.2.8; 2.2.9; 23.8	25 552 377,61	19 386 016,87
Passivos por impostos diferidos			
Fornecedores	2.2.5; 23.4	6 602 220,28	6 602 220,28
Outras contas a pagar	23.6	2 630 436,54	1 685 041,81
		92 545 014,98	89 416 653,26
Passivo corrente			
Credores por transferências e subsídios não reembolsáveis concedidos		38 751,86	8 843,30
Fornecedores	2.2.5; 23.4	1 259 296,93	612 379,22
Adiantamentos de clientes, contribuintes e utentes		29 008,80	29 008,80
Estado e outros entes públicos	23.2	759 659,79	470 427,90
Acionistas/sócios/associados			
Financiamentos obtidos	7	4 356 134,08	5 454 357,42
Fornecedores de investimentos	23.5	705 314,93	1 610 256,58
Outras contas a pagar	23.6	3 607 623,42	3 979 212,65
Diferimentos	2.2.8; 23.8	1 734 262,98	953 921,06
Passivos financeiros detidos para negociação			
Outros passivos financeiros			
		12 490 052,79	13 118 406,93
Total do Passivo		105 035 067,77	102 535 060,19
Total do Património Líquido e Passivo		374 795 602,34	349 035 175,47



1.2. DEMONSTRAÇÃO DE RESULTADOS

POR NATUREZA



RENDIMENTOS E GASTOS	NOTAS	PERÍODOS	
		2022	2021
Impostos, contribuições e taxas	13; 14	42 238 446,00	38 833 401,68
Vendas	13	164 882,96	158 576,93
Prestações de serviços e concessões	13	5 798 480,17	5 062 601,74
Rendim./Gastos imputados de entidades controladas, associadas e empreend.	13; 22	5 414,25	2 033,90
Transferências e subsídios correntes obtidos	14	21 818 243,52	19 390 212,10
Variações nos inventários da produção			
Trabalhos para a própria entidade	14	712 088,85	1 070 262,29
Custo das mercadorias vendidas e das matérias consumidas	10	-679 608,75	-897 557,44
Fornecimentos e serviços externos	23.7	-21 891 458,51	-18 707 217,28
Gastos com pessoal	19	-18 693 684,27	-18 427 048,40
Transferências e subsídios concedidos	23.9	-8 218 744,67	-10 431 036,62
Prestações sociais			
Imparidade de inventários e ativos biológicos (perdas/reversões)			
Imparidade de dívidas a receber (perdas/reversões)	9	165 371,62	53 254,06
Provisões (aumentos/reduções)	15	-372 740,33	-373 961,64
Imparidade de investimentos não depreciáveis/amortizáveis (perdas/reversões)			
Aumentos/reduções de justo valor			
Outros rendimentos	13; 14	9 013 515,88	5 767 963,45
Outros gastos	23.10	-1 364 661,12	-2 380 733,67
Resultados antes de depreciações e gastos de financiamento		28 695 545,60	19 120 751,10
Gastos/reversões de depreciação e amortização	3; 5; 8	-8 137 928,64	-8 463 549,23
Imparidade de investimentos depreciáveis/amortizáveis (perdas/reversões)			
Resultado operacional (antes de gastos de financiamento)		20 557 616,96	10 657 201,87
Juros e rendimentos similares obtidos	13	137 217,96	149 822,73
Juros e gastos similares suportados	7	-593 833,53	-942 154,91
Resultado antes de impostos		20 101 001,39	9 864 869,69
Imposto sobre o rendimento			
Resultado líquido do período		20 101 001,39	9 864 869,69
Resultado líquido do período atribuível a:			
Detentores do capital da entidade-mãe			
Interesses que não controlam		20 101 001,39	9 864 869,69





1.3. DEMONSTRAÇÃO DAS ALTERAÇÕES NO PATRIMÓNIO LÍQUIDO



Demonstração das Alterações no Património Líquido

CÂMARA MUNICIPAL DE AVEIRO

Ano: 2022

Descrição	Notas	Capital / Património Subscrito	Ações (Quotas) Próprias	Outros Instrum. de Capital Próprio	Prémios de Emissão	Reservas Legais	Resultados Transitados	Ajustamentos em Ativos Financeiros	Excedentes de Revalorização	Outras Variações Património Líquido	Resultado Líquido do Período	Total	Interesses que não controlam	Total do Património Líquido
Posição no Início do período	(6)	147.637.759,66	0,00	0,00	0,00	2.187.411,21	23.532.306,50	-492.160,63	0,00	63.769.929,85	9.864.869,69	246.500.115,28	0,00	246.500.115,28
Alterações no período														
Primeira adoção de novo referencial contabilístico		0,00	0,00	0,00	0,00	0,00	0,00	0,00	0,00	0,00	0,00	0,00	0,00	0,00
Alterações de políticas contabilísticas		0,00	0,00	0,00	0,00	0,00	0,00	0,00	0,00	0,00	0,00	0,00	0,00	0,00
Diferenças de conversão de demonstrações financeiras		0,00	0,00	0,00	0,00	0,00	0,00	0,00	0,00	0,00	0,00	0,00	0,00	0,00
Realização do excedente de revalorização		0,00	0,00	0,00	0,00	0,00	0,00	0,00	0,00	0,00	0,00	0,00	0,00	0,00
Excedentes de revalorização e respetivas variações		0,00	0,00	0,00	0,00	0,00	0,00	0,00	0,00	0,00	0,00	0,00	0,00	0,00
Transferências e subsídios de capital		0,00	0,00	0,00	0,00	0,00	0,00	0,00	0,00	-686.769,87	0,00	-686.769,87	0,00	-686.769,87
Correção de erros materiais		0,00	0,00	0,00	0,00	0,00	0,00	0,00	0,00	0,00	0,00	0,00	0,00	0,00
Outras alterações reconhecidas no Património Líquido		0,00	0,00	0,00	0,00	0,00	9.864.869,69	0,00	0,00	3.312.920,66	-9.864.869,69	3.312.920,66	0,00	3.312.920,66
	(7)	0,00	0,00	0,00	0,00	0,00	9.864.869,69	0,00	0,00	2.626.150,79	-9.864.869,69	2.626.150,79	0,00	2.626.150,79
Resultado Líquido do Período	(8)	0,00	0,00	0,00	0,00	0,00	0,00	0,00	0,00	0,00	20.101.001,39	20.101.001,39	0,00	20.101.001,39
Resultado Integral	(9)=(7)+(8)										10.238.131,70	22.727.152,18	0,00	22.727.152,18
Operações com detentores de capital no período														
Realizações de capital/património		0,00	0,00	0,00	0,00	0,00	0,00	0,00	0,00	0,00	0,00	0,00	0,00	0,00
Entradas para cobertura de perdas		0,00	0,00	0,00	0,00	0,00	0,00	0,00	0,00	0,00	0,00	0,00	0,00	0,00
Outras operações		526.369,11	0,00	0,00	0,00	493.243,48	-486.345,48	0,00	0,00	0,00	0,00	533.267,11	0,00	533.267,11
Subscrições de prémios de emissão		0,00	0,00	0,00	0,00	0,00	0,00	0,00	0,00	0,00	0,00	0,00	0,00	0,00
	(10)	526.369,11	0,00	0,00	0,00	493.243,48	-486.345,48	0,00	0,00	0,00	0,00	533.267,11	0,00	533.267,11
Posição fim período	(11)=(6)+(7)+(9)+(10)	148.164.129,77	0,00	0,00	0,00	2.680.654,69	32.910.930,71	-492.160,63	0,00	66.396.079,64	20.101.001,39	269.760.534,57	0,00	269.760.534,57

Demonstração das Alterações no Património Líquido

CÂMARA MUNICIPAL DE AVEIRO

Ano: 2021

Descrição	Notas	Capital / Património Subscrito	Ações (Quotas) Próprias	Outros Instrum. de Capital Próprio	Prémios de Emissão	Reservas Legais	Resultados Transitados	Ajusta- mentos em Ativos Financeiros	Excedentes de Reva- lorização	Outras Variações Património Líquido	Resultado Líquido do Período	Total	Interesses que não controlam	Total do Património Líquido	
Posição no início do período	(1)	147.243.613,07	0,00	0,00	0,00	1.315.022,02	6.945.595,85	-482.160,63	0,00	60.224.682,64	17.447.783,84	232.684.536,79	0,00	232.684.536,79	
Aterações no período															
Primeira adoção de novo referencial contabilístico		0,00	0,00	0,00	0,00	0,00	0,00	0,00	0,00	0,00	0,00	0,00	0,00	0,00	
Alterações de políticas contabilísticas		0,00	0,00	0,00	0,00	0,00	0,00	0,00	0,00	0,00	0,00	0,00	0,00	0,00	
Diferenças de conversão de demonstrações financeiras		0,00	0,00	0,00	0,00	0,00	0,00	0,00	0,00	0,00	0,00	0,00	0,00	0,00	
Realização do excedente de revalorização		0,00	0,00	0,00	0,00	0,00	0,00	0,00	0,00	0,00	0,00	0,00	0,00	0,00	
Excedentes de revalorização e respetivas variações		0,00	0,00	0,00	0,00	0,00	0,00	0,00	0,00	0,00	0,00	0,00	0,00	0,00	
Transferências e subsídios de capital		0,00	0,00	0,00	0,00	0,00	0,00	0,00	0,00	3.545.246,21	0,00	3.545.246,21	0,00	3.545.246,21	
Correção de erros materiais		0,00	0,00	0,00	0,00	0,00	11.316,00	0,00	0,00	0,00	0,00	11.316,00	0,00	11.316,00	
Outras alterações reconhecidas no Património Líquido		0,00	0,00	0,00	0,00	872.389,19	16.575.394,65	0,00	0,00	0,00	-17.447.783,84	0,00	0,00	0,00	
	(2)	0,00	0,00	0,00	0,00	872.389,19	16.586.710,65	0,00	0,00	3.545.246,21	-17.447.783,84	3.556.562,21	0,00	3.556.562,21	
Resultado Líquido do Período	(3)	0,00	0,00	0,00	0,00	0,00	0,00	0,00	0,00	0,00	9.864.869,89	9.864.869,89	0,00	9.864.869,89	
Resultado Integral	(4)=(2)+(3)										-7.582.914,15	13.421.431,90	0,00	13.421.431,90	
Operações com detentores de capital no período															
Realizações de capital/património		0,00	0,00	0,00	0,00	0,00	0,00	0,00	0,00	0,00	0,00	0,00	0,00	0,00	
Entradas para cobertura de perdas		0,00	0,00	0,00	0,00	0,00	0,00	0,00	0,00	0,00	0,00	0,00	0,00	0,00	
Outras operações		394.146,59	0,00	0,00	0,00	0,00	0,00	0,00	0,00	0,00	0,00	394.146,59	0,00	394.146,59	
Subscrições de prémios de emissão		0,00	0,00	0,00	0,00	0,00	0,00	0,00	0,00	0,00	0,00	0,00	0,00	0,00	
	(5)	394.146,59	0,00	0,00	0,00	0,00	0,00	0,00	0,00	0,00	0,00	394.146,59	0,00	394.146,59	
Posição fim período	(6)=(1)+(2)+(3)+(5)	147.637.759,66	0,00	0,00	0,00	2.187.411,21	23.532.306,50	-482.160,63	0,00	63.769.928,85	9.864.869,89	246.500.115,28	0,00	246.500.115,28	



1.4. DEMONSTRAÇÃO DE FLUXOS DE CAIXA





CÂMARA MUNICIPAL DE AVEIRO			
Demonstração dos fluxos de caixa, do período em 31 de Dezembro 2022			Valores em €
Rubricas	Notas	Períodos	
		2022	2021
Fluxos de caixa das atividades operacionais			
Recebimentos de clientes		2 315 494,95	1 894 834,89
Recebimentos de contribuintes		36 870 727,94	33 361 278,96
Recebimentos de transferências e subsídios correntes		22 537 976,68	19 472 952,20
Recebimentos de utentes		10 773 185,42	9 004 216,25
Pagamentos a fornecedores		-21 856 786,19	-18 808 719,59
Pagamentos ao pessoal		-18 334 898,88	-18 243 825,35
Pagamentos a contribuintes / Uteses			
Pagamentos de transferências e subsídios		-8 068 775,10	-10 531 704,62
Pagamentos de prestações sociais			
Caixa gerada pelas operações		24 236 924,82	16 149 032,74
Recebimento do imposto sobre o rendimento			
Pagamento do imposto sobre o rendimento			
Outros recebimentos		1 892 527,22	1 522 303,17
Outros pagamentos		-1 552 024,93	-1 663 628,83
Fluxos de caixa das atividades operacionais (a)		24 577 427,11	16 007 707,08
Fluxos de caixa das atividades de investimento			
Pagamentos respeitantes a:			
Ativos fixos tangíveis		-33 060 245,14	-28 167 938,26
Ativos intangíveis		-167 970,07	-356 774,90
Propriedades de investimento			
Investimentos financeiros			
Outros ativos			-31 250,00
Recebimentos provenientes de:			
Ativos fixos tangíveis			2 520 862,50
Ativos intangíveis			
Propriedades de investimento		3 174 216,72	1 363 813,55
Investimentos financeiros			
Subsídios ao investimento		8 355 744,10	4 665 716,98
Transferências de capital		514 714,86	392 798,00
Juros e rendimentos similares		0,17	0,86
Dividendos		137 217,79	149 821,87
Fluxos de caixa das atividades de investimento (b)		-21 046 321,57	-19 462 949,40
Fluxos de caixa das atividades de financiamento			
Recebimentos provenientes de:			
Financiamentos obtidos			
Realizações de capital e de outros instrumentos de capital			
Cobertura de prejuízos			
Doações			
Outras operações de financiamento			
Pagamentos respeitantes a:			
Financiamentos obtidos		-5 454 357,42	-6 033 922,14
Juros e gastos similares		-605 817,92	-863 738,26
Dividendos			
Reduções de capital e de outros instrumentos de capital			
Outras operações de financiamento			
Fluxos de caixa das atividades de financiamento (c)		-6 060 175,34	-6 897 660,40
Variação de caixa e seus equivalentes (a+b+c)		-2 529 069,80	-10 352 902,72
Efeito das diferenças de câmbio			
Caixa e seus equivalentes no início do período		42 627 293,83	52 980 196,55
Caixa e seus equivalentes no fim do período	1.2	40 098 224,03	42 627 293,83



CÂMARA MUNICIPAL DE AVEIRO			
Demonstração dos fluxos de caixa, do período em 31 de Dezembro 2022			Valores em €
Rubricas	Notas	Períodos	
		2022	2021
CONCILIAÇÃO ENTRE CAIXA E SEUS EQUIVALENTES E SALDO DE GERÊNCIA			
Caixa e seus equivalentes no início do período			
- Equivalentes a caixa no início do período		42 627 293,83	52 980 196,55
+ Parte do saldo de gerência que não constitui equivalentes de caixa		-1 685 032,81	-964 708,22
- Variações cambiais de caixa no início do período		1 685 032,81	964 708,22
= Saldo da gerência anterior		42 627 293,83	52 980 196,55
De execução orçamental		40 827 348,21	51 999 799,17
De operações de tesouraria		1 799 945,62	980 397,38
Caixa e seus equivalentes no fim do período			
- Equivalentes a caixa no fim do período		40 098 224,03	42 627 293,83
+ Parte do saldo de gerência que não constitui equivalentes de caixa		-2 630 436,54	-1 685 032,81
- Variações cambiais de caixa no fim do período		2 630 436,54	1 685 032,81
= Saldo da gerência seguinte		40 098 224,03	42 627 293,83
De execução orçamental		37 426 028,22	40 827 348,21
De operações de tesouraria		2 672 195,81	1 799 945,62



ANEXO ÀS DEMONSTRAÇÕES FINANCEIRAS

A handwritten signature in blue ink, consisting of several overlapping loops and lines, located in the upper right quadrant of the page.

ANEXO ÀS DEMONSTRAÇÕES FINANCEIRAS DE 2022



Dando cumprimento ao disposto no Decreto-Lei n.º 192/2015, de 11 de setembro, que aprova o Sistema de Normalização Contabilística para as Administrações Públicas, designadamente no que se refere à Norma de Contabilidade Pública 1, resumem-se nas notas seguintes as políticas contabilísticas significativas, assim como outras notas explicativas e esclarecedoras de alguns aspetos relevantes para uma melhor compreensão das demonstrações financeiras apresentadas para o período de relato.

Conforme a Lei nº 73/2013, de 3 de setembro, que estabelece o regime financeiro das autarquias locais e das entidades intermunicipais, os documentos das demonstrações de contas consolidadas são apresentados em momento diferente.

A NCP 1 - Estrutura e Conteúdo das Demonstrações Financeiras requer um conjunto de divulgações, conforme definido na referida norma, as notas são apresentadas considerando a sequência numérica indicada no "Modelo de notas explicativas (anexo) às Demonstrações Financeiras" incluído na referida norma.

As notas relativamente às quais se considere não existir informação que justifique a sua divulgação ou que não sejam significativas para a compreensão das demonstrações financeiras, não serão apresentadas, mantendo-se, contudo, o número de ordem das que forem utilizadas, conforme definido na NCP 1 até à nota 23, e na medida em que a numeração tem correspondência com o número da respetiva NCP.



1. – IDENTIFICAÇÃO DA ENTIDADE, PERÍODO DE RELATO E REFERENCIAL CONTABILÍSTICO

1.1. – IDENTIFICAÇÃO DA ENTIDADE, PERÍODO DE RELATO

A informação relativa à entidade, o período de relato, adotado na preparação das demonstrações financeiras, encontra-se no quadro e anexo seguinte:

CARATERIZAÇÃO DA ENTIDADE							
1.	IDENTIFICAÇÃO						
	Designação: Município de Aveiro NIPC: 505931192 Natureza: Autarquia Local Endereço Postal: Cais da Fonte Nova - 3810-200 Aveiro Telefone: 234 406 300 Fax: 234 406 301 Endereço de correio eletrónico: geral@cm-aveiro.pt Sítio na internet: www.cm-aveiro.pt						
	Tem serviços de natureza consultiva e/ou serviços de fiscalização?		<table border="1"> <tr> <td>Sim</td> <td>Não</td> </tr> <tr> <td><input type="checkbox"/></td> <td><input checked="" type="checkbox"/></td> </tr> </table>	Sim	Não	<input type="checkbox"/>	<input checked="" type="checkbox"/>
Sim	Não						
<input type="checkbox"/>	<input checked="" type="checkbox"/>						
Organograma: em anexo							
2.	LEGISLAÇÃO						
Regime Financeiro: Lei n.º 73/2013 de 03 de setembro Regime Jurídico: Lei n.º 75/2013 de 12 de setembro							
3.	PARTICIPAÇÕES DA ENTIDADE (a especificar - opcional)		<table border="1"> <tr> <td>Sim</td> <td>Não</td> </tr> <tr> <td><input type="checkbox"/></td> <td><input checked="" type="checkbox"/></td> </tr> </table>	Sim	Não	<input type="checkbox"/>	<input checked="" type="checkbox"/>
	Sim	Não					
	<input type="checkbox"/>	<input checked="" type="checkbox"/>					
	Serviços Municipalizados		<input checked="" type="checkbox"/>				
	(Se a entidade assinalar que detém participações, deverá abrir uma linha para indicar qual a entidade e, dentro dessa linha, deverá ter a opção SIM/NÃO para responder se detém influência dominante sobre aquela entidade)						
	Serviços Intermunicipalizados		<input checked="" type="checkbox"/>				
	Entidades Intermunicipais						
	Comunidade Intermunicipal da Região de Aveiro Baixo-Vouga		<input checked="" type="checkbox"/>				
	Associação de Municípios do Carvoroire Vouga		<input checked="" type="checkbox"/>				
	Associação de Informática da Região Centro		<input checked="" type="checkbox"/>				
	Centro de Serviços de Ambiente		<input checked="" type="checkbox"/>				
	Associação Nacional de Municípios Portugueses		<input checked="" type="checkbox"/>				
	Entidades Associativas Municipais						
Empresas Locais							
Aveiro Expo - Parque de Exposições de Aveiro		<input checked="" type="checkbox"/>					
Empresas Participadas							
FAM - Fundo de Apoio Municipal		<input checked="" type="checkbox"/>					
Adra - Águas da Região de Aveiro, SA		<input checked="" type="checkbox"/>					
AveiroPolis - Sociedade para o Desenvolvimento do Programa Polis em Aveiro		<input checked="" type="checkbox"/>					
Lusitanigás, Companhia de Gás do Centro, SA		<input checked="" type="checkbox"/>					
MBL - Matadouros da Beira Litoral, SA		<input checked="" type="checkbox"/>					
PCI - Parque da Ciência e Inovação, SA		<input checked="" type="checkbox"/>					
ADCL - Águas do Centro Litoral, SA		<input checked="" type="checkbox"/>					
PDA - Parque Desportivo de Aveiro, SA		<input checked="" type="checkbox"/>					
Cooperativas							
Fundações							
Entidades de outra natureza							
4.	DESCRIÇÃO SUMÁRIA DAS ATIVIDADES						
O Município de Aveiro planeia, organiza e executa políticas Municipais, designadamente nas áreas de equipamento rural e urbano, energia, transportes e comunicações, educação, património, cultura e ciência, tempos livres e desporto, saúde, ação social, habitação, protecção civil, ambiente e saneamento básico, defesa do consumidor, promoção do desenvolvimento, ordenamento do território e urbanismo, polícia municipal e cooperação externa.							

COMPOSIÇÃO DO ORGÃO EXECUTIVO	
IDENTIFICAÇÃO DOS MEMBROS DO ORGÃO EXECUTIVO/CONSELHO DE ADMINISTRAÇÃO	
José Agostinho Ribau Esteves	
Rogério Paulo dos Santos Carlos	
Ana Cláudia Pinto Oliveira	
Luís Miguel Capão Filipe	
João Filipe Andrade Machado	
Teresa de Jesus Lourenço Dias Grancho	
Manuel Oliveira Sousa	
Joana da Fonseca Valente	
Fernando Manuel Martins Nogueira	
NÚMERO DE VEREADORES (1)	
Em regime de permanência	5
A meio tempo	0
Restantes Vereadores.....	3
NÚMERO DE ELEITORES	
Até 10.000	
Mais de 10.000 e menos de 40.000.....	
Igual ou superior a 40.000.....	X
ORGANIZAÇÃO CONTABILÍSTICA	
Referencial Contabilístico: as demonstrações financeiras forem preparadas, pela primeira vez, com base nos registos contabilísticos mantidos em conformidade com o sistema de normalização contabilística para as administrações públicas (SNC-AP), aprovada pelo decreto lei n.º192/2015 de 11 de setembro e foram aplicados os requisitos das normas de contabilidade pública (NCP) relevantes para o Município.	
Sistema Informático: aplicação SNC-AP da AIRC	
OUTRA INFORMAÇÃO	
AÇÕES DE FISCALIZAÇÃO (últimos 5 anos)	
Entidade Fiscalizadora	AT - Autoridade Tributária e Aduaneira
Data ação	29 de janeiro de 2018
Período abrangido	Anos 2012 a 2014
Identificação da ação	Verificação do cumprimento das obrigações tributárias (Alínea b) do n.º 1 do art.º 14º do RCPITA) - IVA
Entidade Fiscalizadora	IGAMAOT – Inspeção da Agricultura do Mar, Ambiente e do Ordenamento do Território
Data ação	22 de fevereiro de 2018
Período abrangido	-
Identificação da ação	Avaliação do cumprimento do Plano de Ordenamento da Reserva Natural das Dunas de S. Jacinto em articulação com a REN dos Município que a circundam
Entidade Fiscalizadora	TC - Tribunal de Contas
Data ação	07 de fevereiro de 2019
Período abrangido	Gerência de 2016
Identificação da ação	Proc. n.º 2667/2016 DA IX.2-Tec - Organização e documentação da conta relativa à gerência de 2016
Entidade Fiscalizadora	AT - Autoridade Tributária e Aduaneira
Data ação	11 de junho de 2019
Período abrangido	Anos 2015 e 2016
Identificação da ação	Verificação do cumprimento das obrigações tributárias (Alínea b) do n.º 1 do art.º 14º do RCPITA) - IVA

	Entidade Fiscalizadora	IGF – Inspeção Geral de Finanças		
	Data ação	08 de agosto de 2019		
	Período abrangido	Exercício de 2018 (Sem prejuízo de alargamento a outros períodos)		
	Identificação da ação	Concluir sobre o cumprimento das obrigações e objetivos resultantes da adesão do Município de Aveiro ao Fundo de Apoio Municipal (FAM) e examinar a informação constante dos documentos de prestação de contas no que se refere às grandezas relevantes para os objetivos constantes do Programa de Ajustamento Municipal do FAM.		
	Entidade Fiscalizadora	IGF – Inspeção Geral de Finanças		
	Data ação	30 de janeiro de 2020		
	Período abrangido			
	Identificação da ação	Denúncia sobre procedimentos concursais para cargos dirigentes/participação remetida pelo DCIAP – Carreira de especialista de informática e procedimentos de contratação da prestação de serviços na área da informática		
	Entidade Fiscalizadora	IGF – Inspeção Geral de Finanças		
	Data ação	10 de agosto de 2020		
	Período abrangido	Anos 2017 a 2019		
	Identificação da ação	Controlo das dívidas resultantes da recuperação de áreas e equipamentos afetados por incêndios ou outras circunstâncias excecionais e impacto do regime excecional das redes de faixas de gestão de combustível – Lei n.º 71/2018, de 31 de dezembro.		
	Entidade Fiscalizadora	TC - Tribunal de Contas		
	Data ação	31 de março de 2022		
	Período abrangido	Ano 2021 e 2022		
	Identificação da ação	Apoio prestado pelo município ao funcionamento dos Centros de Vacinação contra a COVID-19 da sua área de influência, desde o seu início até 31 de março de 2022		
	Entidade Fiscalizadora	IPQ - Instituto Português da Qualidade		
	Data ação	01 de junho de 2022		
	Período abrangido	Ano 2022		
	Identificação da ação	Qualificação do Serviço municipal de metrologia como organismo de verificação metrológica - Serviço de Metrologia da Câmara Municipal de Aveiro		
	Entidade Fiscalizadora	IGF – Inspeção Geral de Finanças		
	Data ação	28 de outubro de 2022		
	Período abrangido	Anos 2020 e 2021		
	Identificação da ação	Auditoria de conformidade às transferências de entidades do setor público para fundações (2020 e 2021)		
7.2	APROVAÇÃO DOS DOCUMENTOS	Data de Aprovação		
		Órgão Executivo	Órgão Deliberativo	
		Norma de Controlo Interno e eventuais (a especificar)(2)	31/03/2015	-
		Regulamentos (todos publicados no sítio do Município da internet)	-	-
		Plano de Prevenção dos Riscos de Gestão e eventuais alterações	04/02/2010	-
	Relatório de Avaliação da Execução do Plano de Prevenção dos Riscos de Gestão	-	-	
7.3	INSCRIÇÃO DO SALDO DE GERÊNCIA DO ANO ANTERIOR	Data de Aprovação		
		Órgão Executivo	Órgão Deliberativo	
		Revisão Orçamental	27/01/2022	04/02/2022
		Alteração Orçamental (n.º do art.º 40 RFALEI)	-	-

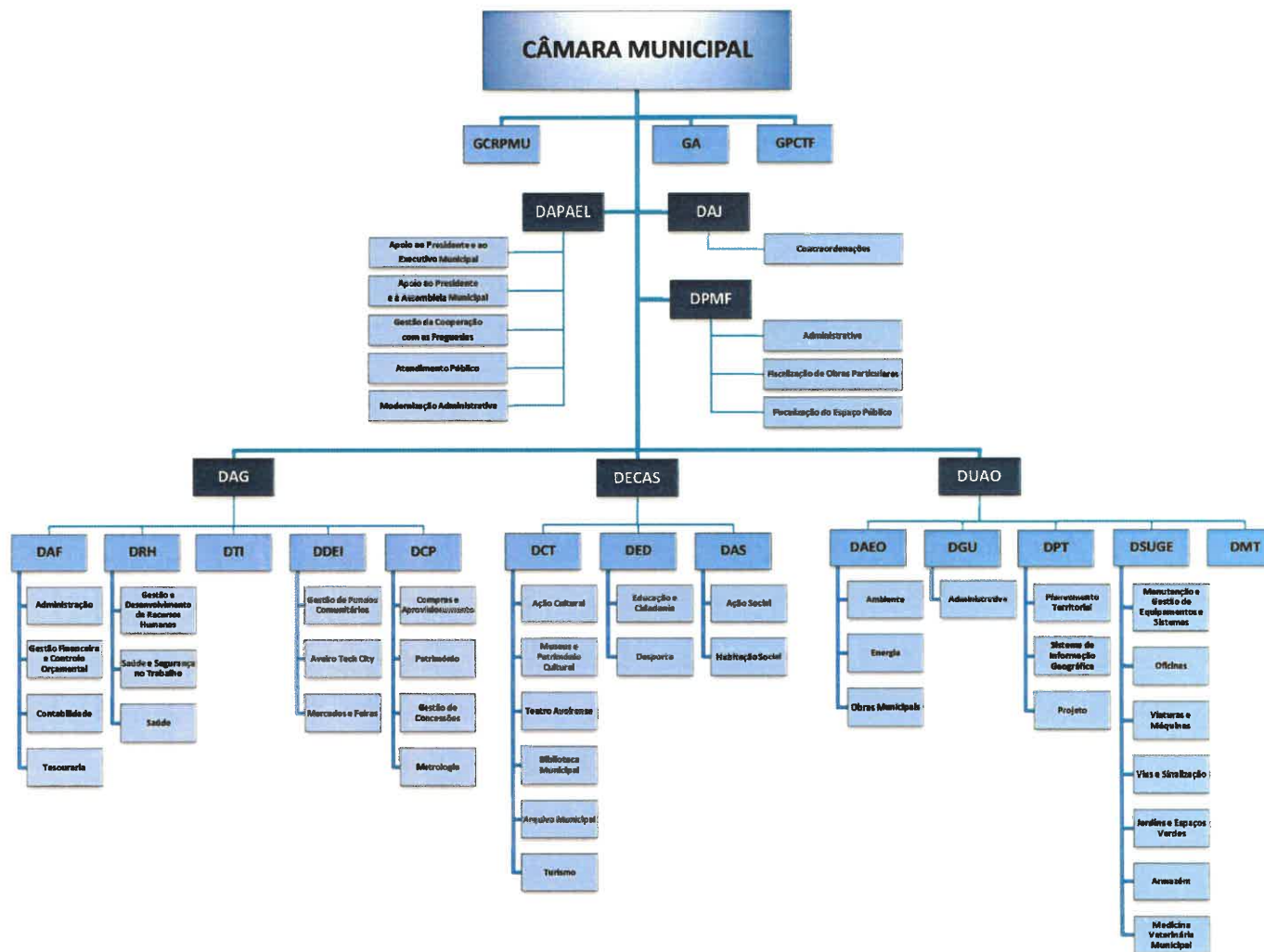
7.4	INFORMAÇÃO RELATIVA À CONSOLIDAÇÃO DE CONTAS		
	Identificação das entidades que compõem o Grupo Público		
	Aveiro Expo - Parque de Exposições de Aveiro		
7.5	DESCENTRALIZAÇÃO ADMINISTRATIVA (Art.º 111.º da Lei 75/2013, de 12 de setembro)	Sim	Não
	- Transferências de competências de órgãos do Estado para órgãos das autarquias locais	<input checked="" type="checkbox"/>	<input type="checkbox"/>
	- Transferências de competências de órgãos do Estado para órgãos das entidades intermunicipais	<input checked="" type="checkbox"/>	<input type="checkbox"/>
7.6	DESCENTRALIZAÇÃO DE COMPETÊNCIAS (Art.º 116.º da Lei 75/2013, de 12 de setembro)	Sim	Não
	- Dos órgãos do município nos órgãos das freguesias	<input checked="" type="checkbox"/>	<input type="checkbox"/>
	- Dos órgãos do município nos órgãos das entidades intermunicipais	<input type="checkbox"/>	<input checked="" type="checkbox"/>
7.7	INFORMAÇÃO RELATIVA A PESSOAL (2)	Sim	Não
	- Na eventualidade da existência de limites legais, em matéria de pessoal, indicar se os mesmos foram observados com a remessa de documento comprovativo	<input type="checkbox"/>	<input type="checkbox"/>
	- N.º de trabalhadores a 31 de dezembro	913	
7.8	PRAZO MÉDIO DE PAGAMENTO	Início do exercício	Fim do exercício
		5	12
7.9	A PREENCHER, NO CASO DE SE TRATAR DE UMA ENTIDADE DE NATUREZA ASSOCIATIVA (3)		
	- Data da Constituição		
	- Entidades associadas existentes no fim do exercício		
	- Informação sobre a existência de atividade/movimentos financeiros na gerência		
7.10	CONCESSÕES DE SERVIÇOS PÚBLICOS/OBRAS PÚBLICAS	Sim	Não
		<input checked="" type="checkbox"/>	<input type="checkbox"/>
	- Concessionário: Adra - Águas da Região de Aveiro, SA		
	- Objeto da concessão: Concessão da exploração e gestão dos serviços de águas relativos ao sistema que compreende a distribuição de água para consumo públicocaptação e tratamento de água bem como a recolha de águas residuais e respetivo tratamento		
	- Data de celebração do contrato: 23 de setembro de 2009		
	- Período da concessão: 50 anos		
	- Natureza da concessão: contrato de gestão		
	- Concessionário: ETAC - Empresa de Transportes António Cunha, SA		
	- Objeto da concessão: Concessão do Serviço Público de Transporte Rodoviário e Fluvial de Passageiros e Viaturas, e Centro Coordenador de Transportes		
	- Data de celebração do contrato: 28 de abril de 2016		
	- Período da concessão: 15 anos		
	- Natureza da concessão: concurso público		
	- Concessionário: E - REDES distribuição de Eletricidade, SA		
	- Objeto da concessão: Concessão de distribuição de energia elétrica de baixa tensão no Município de Aveiro		
	- Data de celebração do contrato: 1 de setembro 1982		
	- Período da concessão: 20 anos renováveis por iguais períodos		
	- Natureza da concessão: por imposição legal - DL 344-B/82 de 01 de setembro		
7.11	MECANISMOS DE RECUPERAÇÃO FINANCEIRA E OUTROS PROGRAMAS DE REGULARIZAÇÃO DE DÍVIDAS A FORNECEDORES	Sim	Não
		<input checked="" type="checkbox"/>	<input type="checkbox"/>
	FAM - mecanismo de recuperação financeira nos termos de art.º 61 e art.º 62 da lei n.º 73/2013, de 03 de setembro, complementada pela Lei n.º 53/2014, de 25 de agosto.		

[1] Anexar no separador "Outros Documentos" cópia da ata onde consta a deliberação para fixação do número de vereadores

[2] Anexar no separador "Outros Documentos"

[3] Anexar no separador "Outros Documentos" os Estatutos aprovados e demais alterações

Anexo: Ponto 1 (Organograma da CMA)



Anexo: Outros Documentos (Ata da Instalação da CMA – Quadriénio de 2021/2025)



MUNICÍPIO DE AVEIRO



**ATA
DA
INSTALAÇÃO DA CÂMARA MUNICIPAL
DE AVEIRO**

Quadriénio de 2021/2025

(Artigo 60.º da Lei n.º 169/99, na redacção dada pela Lei n.º 5-A/2002 de 11 Janeiro)



Aos doze dias do mês de Outubro, do ano de dois mil e vinte um, pelas 18:00 horas, na Cidade de Aveiro, no edifício do Teatro Aveirense, localizado na Rua Belém do Pará, em Aveiro, onde se encontrava, Luis Manuel Souto de Miranda, Presidente da Assembleia Municipal Cessante, compareceram para nos termos do artigo 60.º da Lei n.º 169/99, na redacção dada pela Lei n.º 5-A/2002 de 11 de Janeiro, e em conformidade com o artigo 225.º da Lei Orgânica n.º 1/2001, de 14 de Agosto, se proceder à Posse do Executivo da Câmara Municipal de Aveiro, Sessão de Instalação do órgão municipal para o quadriénio 2021/2025, dos cidadãos – candidatos eleitos para este órgão municipal, nas eleições realizadas no pretérito dia 26 de Setembro do ano de dois mil e vinte um.

Fazendo parte da lista apresentada pela **coligação Aliança com Aveiro (PPD/PSD; CDS-PP; PPM):**

José Agostinho Ribau Esteves, Rogério Paulo dos Santos Carlos, Ana Cláudia Pinto Oliveira, João Filipe Andrade Machado, Luis Miguel Capão Filipe, Teresa de Jesus Lourenço Dias Grancho.

Fazendo parte da lista apresentada pela **coligação Viva' Aveiro (PS; PAN):**

Manuel Oliveira de Sousa, Joana da Fonseca Valente, Fernando Manuel Martins Nogueira.

Verificada a conformidade formal do processo eleitoral e a legitimidade e identidade dos eleitos presentes, o Presidente Cessante da Assembleia Municipal de Aveiro, Luís Manuel Souto de Miranda, após assinatura dos mesmos, declarou-os investidos nas suas funções — do que, para constar, se lavrou a presente ata, que eu, Manuel Augusto da Cruz Cartaxo, coordenador da subunidade orgânica de Apoio ao Presidente e à Assembleia Municipal, redigi e subscrevo, e vai ainda ser assinada pelo Presidente Cessante e pelos respectivos eleitos presentes.-----

Ata da Instalação da Câmara Municipal - Quadriénio 2021/2025



Candidatos. Eleitos para a Câmara Municipal de Aveiro, órgão executivo do Município de Aveiro (pela ordem de apuramento geral):

José Agostinho Ribau Esteves (Coligação Aliança com Aveiro: PPD/PSD; CDS-PP; PPM)

(Presidente da Câmara Municipal de Aveiro, para o quadriénio 2021-2025 nos termos do artigo 57.º da Lei 169/9º na redacção dada pela Lei n.º 5-A/2002 de 11 de Janeiro)

Manuel Oliveira de Sousa (Coligação Viva' Aveiro: PS; PAN)

Manuel Oliveira de Sousa

Rogério Paulo dos Santos Carlos (Coligação Aliança com Aveiro: PPD/PSD; CDS-PP; PPM)

Rogério Paulo dos Santos Carlos

Ana Cláudia Pinto de Oliveira (Coligação Aliança com Aveiro: PPD/PSD; CDS-PP; PPM)

Ana Cláudia Pinto de Oliveira

Joana da Fonseca Valente (Coligação Viva' Aveiro: PS; PAN)

Joana da Fonseca Valente

João Filipe de Andrade Machado (Coligação Aliança com Aveiro: PPD/PSD; CDS-PP; PPM)

João Filipe de Andrade Machado

Ata da Instalação da Câmara Municipal - Quadriénio 2021/2025



Luis Miguel Capão Filipe (*Coligação Aliança com Aveiro: PPD/PSD; CDS-PP; PPM*)

Fernando Manuel Martins Nogueira (*Coligação Viva' Aveiro: PS; PAN*)

Teresa de Jesus Lourenço Dias Grancho (*Coligação Aliança com Aveiro: PPD/PSD; CDS-PP; PPM*)

O Presidente da Assembleia Municipal Cessante,

a) *Luis Manuel Souto de Miranda*

O Coordenador da subunidade orgânica de Apoio
ao Presidente da Assembleia Municipal,

a) *Manuel Augusto da Cruz Cartaxo*



1.2. – REFERENCIAL CONTABILÍSTICO E DEMONSTRAÇÕES FINANCEIRAS

(a) Indicação de que foi aplicado o referencial contabilístico SNC-AP e justificação das disposições deste normativo que, em casos excecionais, tenham sido derogadas e dos respetivos efeitos nas demonstrações financeiras, tendo em vista a necessidade de estas darem uma imagem verdadeira e apropriada do ativo, do passivo e dos resultados da entidade:

- As presentes demonstrações financeiras foram preparadas com base nos registos contabilísticos mantidos em conformidade com o SNC-AP, aprovado pelo Decreto-Lei n.º 192/2015, de 11 de setembro, e foram aplicados os requisitos das NCP relevantes para a entidade.

As demonstrações financeiras que incluem o balanço, a demonstração dos resultados por natureza, a demonstração das alterações no património líquido, a demonstração dos fluxos de caixa e o anexo, serão aprovadas pelo executivo Municipal até ao final de março, são expressas em euros, e foram preparadas de acordo com o pressuposto da continuidade e com o regime do acréscimo no qual os itens são reconhecidos como ativos, passivos, património líquido, rendimentos e gastos quando satisfaçam as definições e os critérios de reconhecimento na estrutura conceptual, em conformidade com as características qualitativas da relevância, fiabilidade, compreensibilidade, oportunidade, comparabilidade e verificabilidade.

(b) Indicação e comentário das contas do balanço e da demonstração dos resultados cujos conteúdos não sejam comparáveis com os do período anterior:

- Os valores indicados nas colunas "*ano anterior*" nas Demonstrações Financeiras correspondem aos valores do fecho das contas de 2021 classificados e apresentados de acordo com os modelos do SNC-AP.

(c) Quando a apresentação ou classificação de itens nas demonstrações financeiras for alterada, as quantias comparativas devem ser reclassificadas, a menos que a reclassificação seja impraticável:

- Não houve alteração de apresentação ou classificação de itens nas demonstrações financeiras.

(d) Comentário do órgão de gestão sobre a quantia dos saldos significativos de caixa e seus equivalentes que não estejam disponíveis para uso:

- Não existiam em 31 dezembro 2022 quaisquer montantes de caixa e seus equivalentes que não estivessem disponíveis para uso.

(e) Desagregação dos valores inscritos na rubrica de caixa e em depósitos bancários:

Desagregação de caixa e depósitos bancários

Conta	Euros			
	31/12/2022		31/12/2021	
Caixa		3 320,90		1 873,41
Depósitos à ordem		37 464 466,59		40 940 387,61
Depósitos à ordem no Tesouro	0,00		0,00	
Depósitos bancários à ordem*	37 464 466,59		40 940 387,61	
Outros depósitos		2 630 436,54		1 685 032,81
Depósitos a prazo	0,00		0,00	
Depósitos consignados	0,00		0,00	
Depósitos de garantias e cauções	2 630 436,54		1 685 032,81	
Total de caixa e depósitos		40 098 224,03		42 627 293,83

*contém o valor referente a 5.000.000.000€ referente a depósito a prazo no ano 2022

O montante em caixa é de 3.320,90€ e o total em depósitos à ordem é de 40.094.903,13€.

2. – PRINCIPAIS POLÍTICAS CONTABILÍSTICAS, ALTERAÇÕES NAS ESTIMATIVAS CONTABILÍSTICAS E ERROS

As demonstrações financeiras anexas foram elaboradas de acordo com a SNC-AP, Sistema de Normalização Contabilística para a Administrações Públicas, aprovado pelo Decreto- Lei n.º 192/2015 de 11 de setembro e foram aplicados requisitos das NCP.

2.1. – BASES DE MENSURAÇÃO USADAS NA PREPARAÇÃO DAS DEMONSTRAÇÕES FINANCEIRAS

2.1.1. – APRESENTAÇÃO APROPRIADA E CONFORMIDADE COM AS NCP

As demonstrações financeiras devem apresentar apropriadamente a posição financeira, o desempenho financeiro e os fluxos de caixa do Município. A apresentação apropriada exige a representação fiel dos efeitos das transações, outros acontecimentos e condições, de acordo com as definições e critérios de reconhecimento de ativos, passivos, rendimentos e gastos estabelecidos na Estrutura Conceptual e nas NCP.

2.1.2. – INFORMAÇÃO COMPARATIVA

Conforme ponto 1.1., alínea (c) do anexo, as demonstrações financeiras permitem uma análise comparativa com respeito ao período anterior para todas as quantias relatadas nas demonstrações financeiras.

2.1.3. – CONSISTÊNCIA DE APRESENTAÇÃO

Conforme ponto 1.1, alínea (c) do anexo, as demonstrações financeiras estão consistentes de um período para o outro, quer a nível da apresentação quer dos movimentos contabilísticos que lhes dão origem, exceto quando ocorrem alterações significativas na natureza, que nesse caso, estão devidamente identificadas e justificadas neste anexo. Desta forma, é proporcionada informação fiável e relevante para os utentes.

2.1.4. – MATERIALIDADE E AGREGAÇÃO

As demonstrações financeiras resultam do processamento de grandes quantidades de transações ou de outros acontecimentos que são agregados em classes e contas principais de acordo com a sua natureza ou função. A fase final do processo de agregação e classificação é a apresentação de dados condensados e classificados que constituem linhas de itens do balanço, demonstração dos resultados, demonstração das alterações no património líquido e demonstração de fluxos de caixa, ou nas notas às demonstrações financeiras. Se uma linha de item não for material individualmente, é agregada com outros itens quer naquelas demonstrações quer nas notas às demonstrações financeiras.

2.1.5. – COMPENSAÇÃO

Os ativos e os passivos e os rendimentos e os gastos não foram compensados, exceto se for exigido ou permitido por uma NCP.

2.1.6. – CONTINUIDADE

O Município preparou as suas demonstrações financeiras num pressuposto de continuidade.

2.1.7. – REGIME DO ACRÉSCIMO

O Município regista os seus gastos e rendimentos na base do acréscimo, pelo qual são reconhecidos à medida que são gerados, independentemente do momento em que são pagos ou recebidos. As diferenças entre os montantes recebidos e pagos e os correspondentes gastos e perdas e

rendimentos e ganhos são reconhecidos nas rubricas «Outras contas a receber», «Outras contas a pagar» ou «Diferimentos».

2.2. – PRINCIPAIS POLÍTICAS CONTABILÍSTICAS

As principais políticas contabilísticas usadas na preparação das demonstrações financeiras são:

2.2.1. – Ativos Fixos Tangíveis

O tratamento contabilístico dos ativos fixos tangíveis (AFT) foi efetuado de acordo com o disposto na NCP 5. Os principais aspetos a ter em conta na contabilização dos AFT são o seu reconhecimento, os respetivos gastos de depreciação, bem como a determinação das suas quantias registadas.

O Município reconhece como AFT os dispêndios com bens nos termos da NCP 5 que cumpram cumulativamente:

- se for provável que fluíram para o Município benefícios económicos futuros ou potencial serviço associado ao bem;
- se espera que sejam usados em mais do que um período de relato;
- se for possível mensurar o bem com fiabilidade.

Um AFT que reúna estas condições de reconhecimento é, regra geral mensurado pelo seu custo de aquisição, o qual compreende o seu preço de compra e os eventuais custos diretamente atribuíveis para colocar o ativo no local e nas condições necessárias para ser capaz de operar para o fim pretendido.

Após reconhecimento inicial do AFT corresponde ao seu custo deduzido da depreciação acumulada e de eventuais perdas por imparidade acumuladas, aplicando-se a mesma política uma classe inteira de AFT.

A quantia depreciável de um ativo é imputada numa base sistemática ao longo da sua vida útil. As depreciações são calculadas quando os bens estejam disponíveis para uso, pelo método das quotas constantes (ou da linha reta) em regime duodecimal, em conformidade com as vidas úteis de referência previstas no Classificador Complementar 2 (CC2) – Cadastro e Vidas Úteis dos Ativos fixos tangíveis, intangíveis e propriedades de investimento, desde que não se mostrem contrárias às estimativas de utilização do ativo, tendo em consideração sua obsolescência ou outro desgaste que

ocorra nas circunstâncias em que ele é utilizado. Nesta situação, são casuisticamente justificadas as razões que explicam uma eventual alteração do tempo de vida útil.

As taxas de depreciação utilizadas correspondem aos períodos de vida útil estimada conforme estipulado no CC2, de salientar que, na transição para SNC-AP, o Município manteve as vidas úteis dos AFT adquiridos até 31/12/2019.

As despesas correntes com reparação e manutenção do AFT são registadas como gasto no exercício em que ocorrem, contudo no final do exercício económico efetua-se uma análise aos gastos ocorridos e se os mesmos forem superiores a 30% do valor do ativo escriturado são reconhecidas como grandes reparações. As beneficiações de montante significativo que aumentam o período estimado de utilização dos respetivos bens são capitalizadas e depreciadas de acordo com a vida útil remanescente dos correspondentes bens.

Os AFT em curso representam ativos ainda em fase de construção/desenvolvimento, encontrando-se os mesmos escriturados ao valor de aquisição. Estes ativos só são depreciados a partir do momento em que estejam disponíveis para uso.

Quando um bem do AFT (imóveis e outros ativos) for adquirido através de uma transação sem contraprestação (obtidos a título gratuito), a mensuração faz-se nos termos do Regulamento de Inventário e Cadastro em vigor.

As bases de mensuração aplicadas nos AFT estão de acordo com a NCP 5.

As vidas úteis aplicadas correspondem à realidade, ou seja, à duração estimada dos bens. As vidas úteis previstas no CC 2 são a referência considerada nomeadamente na aplicação do método de depreciação em linha reta, a não ser que existam evidências que permitam fundamentar tecnicamente vidas úteis diferentes.

As vidas úteis aplicadas aos AFT são as seguintes de acordo com as classes dos ativos:

Classe dos bens	Anos
Edifícios e outras construções	10 a 100
Equipamento básico	4 a 10
Equipamento de transporte	4 a 20
Equipamento administrativo	4 a 8
Outros ativos fixos tangíveis	4 a 8

2.2.2. – Ativos Intangíveis

O tratamento dos ativos intangíveis (AI) foi efetuado de acordo com o disposto na NCP 3 – Ativos Intangíveis.

Os AI estão registados ao valor do custo de aquisição, deduzidas das amortizações acumuladas, as quais são calculadas numa base sistemática durante a vida útil estimada pelo método de quotas constantes (ou linha reta) em regime duodecimal.

As vidas úteis aplicadas em cada AI correspondem à duração estimada dos bens em função do período de tempo em que tiver lugar a utilização exclusiva. As vidas úteis previstas no CC2 são a referência para aplicação do método depreciação em linha reta. O Município aplica genericamente a vida útil de 3 anos nos AI.

2.2.3. – Propriedades de Investimento

As propriedades de investimento são reconhecidas como ativo, quando flurão para a entidade benefícios económicos futuros ou potencial de serviço associados à propriedade de investimento e o custo ou justo valor da propriedade de investimento puder ser mensurado com fiabilidade.

A mensuração inicial destes ativos quando resultar de uma transação com contraprestação é realizada ao custo de aquisição. Ao invés, caso resulte de uma transação sem contraprestação, o custo é o justo valor à data de aquisição.

As propriedades de investimento encontram-se reconhecidas e mensuradas pelo custo de aquisição deduzido das depreciações e perdas por imparidade acumuladas.

As depreciações são calculadas, quando os bens estejam disponíveis para uso, pelo método de quotas constantes (ou linha reta), em sistema de duodécimos, em conformidade com as estimativas de utilização do ativo, tendo em consideração a sua obsolescência ou outro desgaste que ocorra nas circunstâncias em que ele é utilizado. Para este efeito, são tidas em consideração as vidas úteis de referência previstas no Classificador Complementar 2 – Cadastro e vidas úteis dos ativos fixos tangíveis, intangíveis e propriedades de investimento.

Os custos suportados com as propriedades de investimento, como por exemplo, manutenção, reparação, seguros, são reconhecidos como gastos do período a que dizem respeito. Caso existam melhorias, em que haja expectativas que gerem benefícios económicos futuros para além dos inicialmente esperados, são capitalizados na rubrica de «Propriedades de investimento».

2.2.4. – Inventários

O tratamento contabilístico dos inventários é efetuado de acordo com o disposto NCP 10 – Inventários.

Os inventários do Município englobam materiais e consumíveis no processo de produção.

A mensuração dos inventários que foram adquiridos através de uma transação com contraprestação é feita ao custo de aquisição.

A mensuração dos inventários que foram adquiridos através de uma transação sem contraprestação (a título gratuito) é calculada pelo justo valor à data de aquisição.

O método de custeio das saídas de armazém adotado é o custo médio ponderado.

O Município não reconheceu imparidades sobre os inventários uma vez que quando os bens se encontram danificados, obsoletos quer na sua totalidade ou parcialmente são desconhecidos do inventário.

2.2.5. – Dívidas de e a terceiros

As dívidas de e a terceiros são expressas pelas importâncias constantes dos documentos que as titulam, nomeadamente faturas ou documentos equivalentes.

As imparidades para clientes de cobrança duvidosa são avaliadas anualmente tendo em conta a avaliação dos riscos de cobrança dos respetivos saldos com base na avaliação efetuada pelo Município na antiguidade da dívida à data do Balanço.

2.2.6. – Imparidade de Ativos

Sempre que se verifique a necessidade para determinar e reconhecer a imparidade de Ativos, o Município aplica os procedimentos que estão definidos na NCP 9 – Imparidades de Ativos.

2.2.7. – Provisão para outros riscos e encargos

A constituição de provisões, as circunstâncias em que as mesmas são reconhecidas e mensuradas pelo Município respeitam as regras definidas na NCP 15 – Provisões, Passivos Contingentes e Ativos Contingentes.

As provisões são reconhecidas, quando e somente, o Município tem uma obrigação presente (legal ou implícita) resultante de um evento passado, seja provável que para a sua resolução dessa obrigação ocorra uma saída de recursos e o montante da obrigação possa ser razoavelmente estimado.

A provisão para outros riscos e encargos é determinada com base na estimativa que o Município e o seu advogado fazem dos riscos relacionados com atividade.

2.2.8. – Especialização dos exercícios

As demonstrações financeiras anexas foram preparadas de acordo com o regime do acréscimo através deste regime todos os rendimentos e gastos são reconhecidos no período que foram obtidos ou incorridos, independentemente do momento do pagamento ou do recebimento.

Para os rendimentos e gastos imputáveis ao período correntes e cujo os recebimentos e pagamentos ocorram em períodos futuros, o valor a reconhecer nas demonstrações financeiras é um montante estimado com base na informação disponível à data do relato.

2.2.9. – Subsídios ao Investimento

Os subsídios ao investimento são registados na conta 2822 - Transferências e subsídios de capitais obtidos com condições, aquando do seu recebimento. Após a imputação do subsídio ao investimento ao bem o saldo da conta 2822 é transferido para o Património Líquido e transferidos para resultados na proporção das depreciações e amortizações praticadas nos bens financiados.

3. – ATIVOS INTANGÍVEIS

Durante o período de 2022, o movimento ocorrido na quantia escriturada dos ativos intangíveis, bem como nas respetivas depreciações acumuladas, foi o seguinte:

Ativos intangíveis - variação das amortizações e perdas por imparidades acumuladas

RUBRICAS	Início do período				Final do período			
	Quantia Bruta	Amortizações Acumuladas	Perdas por Imp. Acum.	Quantia escriturada	Quantia Bruta	Amortizações Acumuladas	Perdas por Imp. Acum.	Quantia escriturada
Ativos intangíveis de domínio público, património histórico, artístico e cultural	0,00	0,00	0,00	0,00	0,00	0,00	0,00	0,00
Goodwill	0,00	0,00	0,00	0,00	0,00	0,00	0,00	0,00
Projetos de desenvolvimento	0,00	0,00	0,00	0,00	0,00	0,00	0,00	0,00
Programas de computador e sistemas de informação	1.750.594,64	1.547.016,93	0,00	203.577,71	1.914.578,28	1.726.847,11	0,00	187.731,17
Propriedade industrial e intelectual	1.185,88	465,30	0,00	720,58	1.185,88	465,30	0,00	720,58
Outros	0,00	0,00	0,00	0,00	0,00	0,00	0,00	0,00
Ativos intangíveis em curso	0,00	0,00	0,00	0,00	0,00	0,00	0,00	0,00
Total:	1.751.780,52	1.547.482,23	0,00	204.298,29	1.915.764,16	1.727.312,41	0,00	188.451,75



Ativos intangíveis - Quantia escriturada e variações do período

RUBRICAS	Quantia escriturada inicial	Variações							Quantia escriturada final
		Adições	Transf. Internas	Revalorizações	Reversões perdas	Perdas por Imparidade	Amortiz. período	Diminuições	
Ativos intangíveis de domínio público, património histórico, artístico e cultural	0,00	0,00	0,00	0,00	0,00	0,00	0,00	0,00	0,00
Goodwill	0,00	0,00	0,00	0,00	0,00	0,00	0,00	0,00	0,00
Projetos de desenvolvimento	0,00	0,00	0,00	0,00	0,00	0,00	0,00	0,00	0,00
Programas de computador e sistemas de informação	203.577,71	166.886,06	0,00	0,00	0,00	0,00	-179.830,18	-2.902,42	187.731,17
Propriedade industrial e intelectual	720,58	0,00	0,00	0,00	0,00	0,00	0,00	0,00	720,58
Outros	0,00	0,00	0,00	0,00	0,00	0,00	0,00	0,00	0,00
Ativos intangíveis em curso	0,00	0,00	0,00	0,00	0,00	0,00	0,00	0,00	0,00
Total:	204.298,29	166.886,06	0,00	0,00	0,00	0,00	-179.830,18	-2.902,42	188.451,75

A variação negativa ocorrida no ano de 2022 no montante de 15.846,22€ justifica-se pelas novas adições do exercício no montante de 166.886,06€, deduzidas das amortizações do período no montante de 179.830,18€ e das diminuições no montante de 2.902,42€.

As amortizações do exercício totalizam 182.008,18€ e encontram-se registadas na rubrica "Gastos/reversões de depreciação e amortização" da demonstração de resultados por natureza.

As principais diminuições ocorridas em 2022, são referentes a abates montante de 2.178,00€ e o movimento de atualização referente à taxa de iva definitiva 2022 do pró-rata no montante de 724,42€.

Ativos intangíveis - Adições

RUBRICAS	Adições									
	Internas	Compra	Cessão	Transfer. ou troca	Doação	Dação em pagamento	Locação fin.	Fusão, cisão, ...	Outras	Total
Ativos intangíveis de domínio público, património histórico, artístico e cultural	0,00	0,00	0,00	0,00	0,00	0,00	0,00	0,00	0,00	0,00
Goodwill	0,00	0,00	0,00	0,00	0,00	0,00	0,00	0,00	0,00	0,00
Projetos de desenvolvimento	0,00	0,00	0,00	0,00	0,00	0,00	0,00	0,00	0,00	0,00
Programas de computador e sistemas de informação	0,00	52.319,47	0,00	0,00	0,00	0,00	0,00	0,00	114.566,59	166.886,06
Propriedade industrial e intelectual	0,00	0,00	0,00	0,00	0,00	0,00	0,00	0,00	0,00	0,00
Outros	0,00	0,00	0,00	0,00	0,00	0,00	0,00	0,00	0,00	0,00
Ativos intangíveis em curso	0,00	0,00	0,00	0,00	0,00	0,00	0,00	0,00	0,00	0,00
Total:	0,00	52.319,47	0,00	0,00	0,00	0,00	0,00	0,00	114.566,59	166.886,06

Quer as quantias inscritas em *Compras* quer em *Outras*, são correspondentes a compras ocorridas em 2022 no montante de 166.886,06€, relativas aquisições e renovações de licenças de software.

Ativos Intangíveis - Diminuições

RUBRICAS	Diminuições				
	Alienações a título oneroso	Transferência ou troca	Fusão, cisão, reestruturação	Outras	Total
Ativos intangíveis de domínio público, património histórico, artístico e cultural	0,00	0,00	0,00	0,00	0,00
Goodwill	0,00	0,00	0,00	0,00	0,00
Projetos de desenvolvimento	0,00	0,00	0,00	0,00	0,00
Programas de computador e sistemas de informação	0,00	0,00	0,00	-2.902,42	-2.902,42
Propriedade industrial e intelectual	0,00	0,00	0,00	0,00	0,00
Outros	0,00	0,00	0,00	0,00	0,00
Ativos intangíveis em curso	0,00	0,00	0,00	0,00	0,00
Total:	0,00	0,00	0,00	-2.902,42	-2.902,42

4. – ACORDOS DE CONCESSÃO DE SERVIÇOS

No período de 2022 o Município possuía os seguintes acordos de concessão:

Acordos de concessão de serviços: Concedente

Contrato de concessão	Concessionário	Ativo de concessão	Período de concessão	Valor do contrato	Pagamentos ao concessionário		
					Anos anteriores	Ano corrente	Anos futuros
Concessão da exploração e gestão dos serviços de águas relativos ao sistema que compreende a distribuição de água para consumo público captação e tratamento de água bem como a recolha de águas residuais e respetivo tratamento	Adra - Águas da Região de Aveiro, SA	-	50 A	-	-	-	-
Concessão do Serviço Público de Transporte Rodoviário e Fluvial de Passageiros e Viaturas, e Centro Coordenador de Transportes	ETAC - Empresa de Transportes António Cunha, SA	-	15 A	-	-	-	-
Concessão de distribuição de energia elétrica de baixa tensão no Município de Aveiro	E - REDES distribuição de Eletricidade, SA	-	20 A renovável	-	-	-	-

No que diz respeito ao contrato de concessão de distribuição de energia elétrica em baixa tensão celebrado com a E – REDES distribuição de eletricidade, SA, não foi possível quantificar o valor do ativo e aferir as responsabilidades e eventuais rendimentos diferidos a contabilizar, nos termos da NCP 4 – acordos de concessão de serviços. Esta dificuldade é transversal a todos os Municípios.

5. – ATIVOS FIXOS TANGÍVEIS

Durante o período de 2022, o movimento ocorrido na quantia escriturada dos ativos fixos tangíveis, bem como nas respetivas depreciações acumuladas, foi o seguinte:

Ativos fixos tangíveis - variação das depreciações e perdas por Imparidades acumuladas

RUBRICAS	Início do período				Final do período			
	Quantia Bruta	Depreciações Acumuladas	Perdas por Imp. Acum.	Quantia escriturada	Quantia Bruta	Depreciações Acumuladas	Perdas por Imp. Acum.	Quantia escriturada
Bens de domínio público, património histórico, artístico e cultural								
Terrenos e recursos naturais	5.033.740,98	0,00	0,00	5.033.740,98	5.151.649,08	0,00	0,00	5.151.649,08
Edifícios e outras construções	3.781.587,26	588.160,56	0,00	3.193.426,70	3.932.581,08	717.532,87	0,00	3.215.048,21
Infraestruturas	159.256.132,81	86.702.819,40	0,00	72.553.313,41	170.341.503,22	90.678.811,41	0,00	79.662.691,81
Património histórico, artístico e cultural	904.681,25	3.748,01	0,00	900.933,24	985.262,14	3.748,01	0,00	981.514,13
Outros	0,00	0,00	0,00	0,00	0,00	0,00	0,00	0,00
Bens de domínio público em curso	14.004.342,40	0,00	0,00	14.004.342,40	20.376.949,96	0,00	0,00	20.376.949,96
Ativos fixos em concessão								
Terrenos e recursos naturais	0,00	0,00	0,00	0,00	0,00	0,00	0,00	0,00
Edifícios e outras construções	0,00	0,00	0,00	0,00	0,00	0,00	0,00	0,00
Infraestruturas	0,00	0,00	0,00	0,00	0,00	0,00	0,00	0,00
Património histórico, artístico e cultural	0,00	0,00	0,00	0,00	0,00	0,00	0,00	0,00
Ativos fixos em concessão em curso	0,00	0,00	0,00	0,00	0,00	0,00	0,00	0,00
Outros ativos fixos tangíveis								
Terrenos e recursos naturais	80.095.462,20	0,00	0,00	80.095.462,20	82.584.201,91	0,00	0,00	82.584.201,91
Edifícios e outras construções	143.262.875,02	44.341.390,42	0,00	98.921.484,60	151.589.407,08	46.766.921,75	0,00	104.822.485,33
Equipamento básico	11.885.325,46	10.024.014,34	0,00	1.861.311,12	12.733.229,44	10.574.972,72	0,00	2.158.256,72
Equipamento de transporte	6.338.499,99	4.490.186,95	0,00	1.848.303,04	6.422.766,77	4.838.721,94	0,00	1.584.044,83
Equipamento administrativo	3.383.083,23	3.099.645,45	0,00	293.437,78	3.259.878,80	3.060.267,05	0,00	199.611,75
Equipamentos biológicos	0,00	0,00	0,00	0,00	0,00	0,00	0,00	0,00
Outros	5.697.175,49	4.984.149,71	0,00	713.025,78	5.804.067,32	5.129.308,41	0,00	674.760,91
Ativos fixos tangíveis em curso	12.425.481,55	0,00	0,00	12.425.481,55	17.922.163,43	0,00	0,00	17.922.163,43
Total:	446.078.377,84	154.234.114,84	0,00	291.844.262,80	481.113.660,23	161.770.282,16	0,00	319.343.378,07

Ativos Fixos Tangíveis - Quantia escriturada e variações do período

RUBRICAS	Quantia escriturada inicial	Variações							Quantia escriturada final
		Adições	Transf. Internas	Revalorizações	Reversões perdas	Perdas por imparidade	Deprec. período	Diminuições	
Bens de domínio público, património histórico, artístico e cultural									
Terenos e recursos naturais	5.033.740,88	118.458,10	0,00	0,00	0,00	0,00	0,00	-550,00	5.151.649,08
Edifícios e outras construções	3.193.426,70	39.644,86	111.348,96	0,00	0,00	0,00	-129.372,31	0,00	3.216.048,21
Infraestruturas	72.553.313,41	798.327,01	10.287.043,40	0,00	0,00	0,00	-3.975.992,01	0,00	79.662.691,81
Património histórico, artístico e cultural	900.933,24	80.580,94	0,00	0,00	0,00	0,00	0,00	-0,05	981.514,13
Outros	0,00	0,00	0,00	0,00	0,00	0,00	0,00	0,00	0,00
Bens de domínio público em curso	14.004.342,40	16.764.434,50	-10.391.826,94	0,00	0,00	0,00	0,00	0,00	20.376.949,96
Ativos fixos em concessão									
Terenos e recursos naturais	0,00	0,00	0,00	0,00	0,00	0,00	0,00	0,00	0,00
Edifícios e outras construções	0,00	0,00	0,00	0,00	0,00	0,00	0,00	0,00	0,00
Infraestruturas	0,00	0,00	0,00	0,00	0,00	0,00	0,00	0,00	0,00
Património histórico, artístico e cultural	0,00	0,00	0,00	0,00	0,00	0,00	0,00	0,00	0,00
Ativos fixos em concessão em curso									
Outros ativos fixos tangíveis									
Terenos e recursos naturais	80.095.462,20	2.674.360,69	0,00	0,00	0,00	0,00	0,00	-175.620,98	82.594.201,91
Edifícios e outras construções	98.921.484,60	1.338.838,97	7.062.638,44	0,00	0,00	0,00	-2.425.531,33	-74.945,35	104.822.485,33
Equipamento básico	1.861.311,12	1.000.459,78	0,00	0,00	0,00	0,00	-550.958,38	-152.555,80	2.158.256,72
Equipamento de transporte	1.848.303,04	136.126,27	0,00	0,00	0,00	0,00	-348.534,99	-51.849,49	1.584.044,83
Equipamento administrativo	293.437,78	22.366,32	0,00	0,00	0,00	0,00	39.378,40	-155.570,75	199.811,75
Equipamentos biológicos	0,00	0,00	0,00	0,00	0,00	0,00	0,00	0,00	0,00
Outros	713.025,78	111.602,24	0,00	0,00	0,00	0,00	-145.158,70	-4.710,41	874.780,91
Ativos fixos tangíveis em curso	12.425.481,55	12.565.885,74	-7.089.203,86	0,00	0,00	0,00	0,00	0,00	17.922.163,43
Total:	291.844.262,80	35.651.085,42	0,00	0,00	0,00	0,00	-7.536.167,32	-615.802,83	319.343.378,07

O quadro supra tem a seguinte desagregação evidenciando as depreciações do exercício as quais estão inscritas na conta 64.2 – Gastos de Depreciações e de Amortizações – Ativos fixos tangíveis da demonstração de resultados por natureza, no montante de 7.832.877,19€.

Ativos fixos tangíveis

RUBRICAS	quantia escriturada inicial	adições	transferências internas		depreciações período		diminuições	quantia escriturada final
			transferência AFT curso – AFT firme	depreciações de bens abatidos	depreciações do exercício			
Bens de domínio público, património histórico, artístico e cultural								
Terenos e recursos naturais	5 033 740,88	118 458,10	0,00	0,00	0,00	-550,00	5 151 649,08	
Edifícios e outras construções	3 193 426,70	39 644,86	111 348,96	0,00	-56 336,79	0,00	3 288 083,73	
Infraestruturas	72 553 313,41	798 327,01	10 287 043,40	0,00	-3 975 992,01	0,00	79 662 691,81	
Património histórico, artístico e cultural	900 933,24	80 580,94	0,00	0,00	-12 349,66	0,00	969 164,52	
Outros	0,00	0,00	0,00	0,00	-60 685,86	-0,05	-60 685,91	
Bens de domínio público em curso	14 004 342,40	16 764 434,50	-10 391 826,94	0,00	0,00	0,00	20 376 949,96	
Outros ativos fixos tangíveis								
Terenos e recursos naturais	80 095 462,20	2 674 360,69	0,00	0,00	0,00	-175 620,98	82 594 201,91	
Edifícios e outras construções	98 921 484,60	1 338 838,97	7 062 638,44	15 931,00	-2 441 462,33	-74 945,35	104 822 485,33	
Equipamento básico	1 861 311,12	1 000 459,78	0,00	78 321,79	-629 280,17	-152 555,80	2 158 256,72	
Equipamento de transporte	1 848 303,04	136 126,27	0,00	42 253,39	-390 788,38	-51 849,49	1 584 044,83	
Equipamento administrativo	293 437,78	22 366,32	0,00	155 525,31	-116 146,91	-155 570,75	199 611,75	
Equipamentos biológicos	0,00	0,00	0,00	0,00	0,00	0,00	0,00	
Outros	713 025,78	111 602,24	0,00	4 678,38	-149 835,08	-4 710,41	874 780,91	
Ativos fixos tangíveis em curso	12 425 481,55	12 565 885,74	-7 069 203,86	0,00	0,00	0,00	17 922 163,43	
Total:	291 844 262,80	35 651 085,42	0,00	296 709,87	-7 832 877,19	-615 802,83	319 343 378,07	

O valor das transferências internas da entidade corresponde à transferência de ativos fixos tangíveis em curso, para fixo, de algumas empreitadas que ficaram concluídas durante o ano 2022, no montante de 17.610.030,80€, com especial destaque para "Qualificação Rua dos Ervideiros, Rua da Boavista e Rua da Carreira Branca", "Qualificação da EX-EN109", "Estabilização de Taludes e Estruturas de Suporte na Rua Padre Arménio Alves a Costa", "Requalificação da Rua do Vale Caseiro", "Qualificação da Estrada Ligação do CMIA à Marinha Troncalhada", Reabilitação e Ampliação da Escola Básica da Quinta do Loureiro", "Teatro Aveirense – Obras de Renovação" e "Complexo e Campos de Treino do Estádio municipal de Aveiro".


As depreciações do período ascendem no montante 7.536.167,32€, que se repartem por depreciações do exercício no montante de 7.832.877,19€ e depreciações acumuladas até ao mês anterior à data dos abates no montante de € 296.709,87€.

Ativos fixos tangíveis - Adições

RUBRICAS	Adições										
	Internas	Compra	Cessão	Transfer. ou troca	Expropri.	Doação	Dação em pagamento	Locação fin.	Fusão, cisão, ...	Outras	Total
Bens de domínio público, património histórico, artístico e cultural											
Terenos e recursos naturais	0,00	118.458,10	0,00	0,00	0,00	0,00	0,00	0,00	0,00	0,00	118.458,10
Edifícios e outras construções	0,00	0,00	0,00	0,00	0,00	0,00	0,00	0,00	0,00	39.844,86	39.844,86
Infraestruturas	0,00	-55.228,17	0,00	0,00	0,00	0,00	0,00	0,00	0,00	853.555,18	798.327,01
Património histórico, artístico e cultural	0,00	79.563,98	0,00	0,00	0,00	0,00	0,00	0,00	0,00	1.016,96	80.580,94
Outros	0,00	0,00	0,00	0,00	0,00	0,00	0,00	0,00	0,00	0,00	0,00
Bens de domínio público em curso	0,00	18.784.434,50	0,00	0,00	0,00	0,00	0,00	0,00	0,00	0,00	18.784.434,50
Ativos fixos em concessão											
Terenos e recursos naturais	0,00	0,00	0,00	0,00	0,00	0,00	0,00	0,00	0,00	0,00	0,00
Edifícios e outras construções	0,00	0,00	0,00	0,00	0,00	0,00	0,00	0,00	0,00	0,00	0,00
Infraestruturas	0,00	0,00	0,00	0,00	0,00	0,00	0,00	0,00	0,00	0,00	0,00
Património histórico, artístico e cultural	0,00	0,00	0,00	0,00	0,00	0,00	0,00	0,00	0,00	0,00	0,00
Ativos fixos em concessão em curso	0,00	0,00	0,00	0,00	0,00	0,00	0,00	0,00	0,00	0,00	0,00
Outros ativos fixos tangíveis											
Terenos e recursos naturais	0,00	141.789,51	0,00	2.278.800,00	0,00	0,00	0,00	0,00	0,00	263.987,18	2.674.586,69
Edifícios e outras construções	0,00	-4.714,88	0,00	1.034.320,88	0,00	0,00	0,00	0,00	0,00	308.233,19	1.338.838,97
Equipamento básico	0,00	955.112,70	0,00	0,00	0,00	0,00	0,00	0,00	0,00	45.347,08	1.000.459,78
Equipamento de transporte	0,00	79.950,00	0,00	0,00	0,00	0,00	0,00	0,00	0,00	58.178,27	138.128,27
Equipamento administrativo	0,00	22.125,24	0,00	0,00	0,00	0,00	0,00	0,00	0,00	241,08	22.366,32
Equipamentos biológicos	0,00	0,00	0,00	0,00	0,00	0,00	0,00	0,00	0,00	0,00	0,00
Outros	0,00	99.175,89	0,00	0,00	0,00	0,00	0,00	0,00	0,00	12.426,55	111.602,24
Ativos fixos tangíveis em curso	0,00	12.665.885,74	0,00	0,00	0,00	0,00	0,00	0,00	0,00	0,00	12.665.885,74
Total:	0,00	30.798.558,41	0,00	3.312.920,88	0,00	0,00	0,00	0,00	0,00	1.571.808,35	35.651.085,42

Quer as quantias inscritas em *Compras* quer em *Outras*, são correspondentes a compras ocorridas durante o ano de 2022 no montante de 32.338.164,76€, dos quais o maior valor é de ativos fixos tangíveis em curso no montante de 29.330.320,24€.

Nas adições estão refletidas as grandes reparações de Ativos fixos tangíveis ocorridas no ano de 2022 que estão inscritas na conta 74.1 – Trabalhos para a própria entidade - Ativos fixos tangíveis da demonstração de resultados por natureza, no montante de 712.088,85€, dos quais 642.611,94€ referentes a AFT de imóveis e 69.476,91€ a AFT de móveis.



Também nas adições encontra-se registados os autos de avaliação referente a terrenos que não se encontravam registados no nosso património inicial e que estão inscritos na conta 51.2 – Património/Capital – Retificações ao Balanço Inicial do Balanço, no montante de 276.207,01€.

Acresce nas adições a transferência do edifício e terreno do Museu de Santa Joana Princesa ao abrigo do Auto de Transferência da Competência da Gestão no âmbito do processo de descentralização, assinado em agosto de 2022 no montante de 3.312.920,66€.

Ativos fixos tangíveis - Diminuições

RUBRICAS	Diminuições					Total
	Alienações a título oneroso	Transferência ou troca	Devolução ou reversão	Fusão, cisão, reestruturação	Outras	
Bens de domínio público, património histórico, artístico e cultural						
Terrenos e recursos naturais	0,00	0,00	0,00	0,00	-550,00	-550,00
Edifícios e outras construções	0,00	0,00	0,00	0,00	0,00	0,00
Infraestruturas	0,00	0,00	0,00	0,00	0,00	0,00
Património histórico, artístico e cultural	0,00	0,00	0,00	0,00	-0,05	-0,05
Outros	0,00	0,00	0,00	0,00	0,00	0,00
Bens de domínio público em curso	0,00	0,00	0,00	0,00	0,00	0,00
Ativos fixos em concessão						
Terrenos e recursos naturais	0,00	0,00	0,00	0,00	0,00	0,00
Edifícios e outras construções	0,00	0,00	0,00	0,00	0,00	0,00
Infraestruturas	0,00	0,00	0,00	0,00	0,00	0,00
Património histórico, artístico e cultural	0,00	0,00	0,00	0,00	0,00	0,00
Ativos fixos em concessão em curso	0,00	0,00	0,00	0,00	0,00	0,00
Outros ativos fixos tangíveis						
Terrenos e recursos naturais	0,00	-44.122,05	0,00	0,00	-131.498,93	-175.620,98
Edifícios e outras construções	0,00	0,00	0,00	0,00	-74.945,35	-74.945,35
Equipamento básico	0,00	0,00	0,00	0,00	-152.555,80	-152.555,80
Equipamento de transporte	0,00	0,00	0,00	0,00	-51.849,49	-51.849,49
Equipamento administrativo	0,00	0,00	0,00	0,00	-155.570,75	-155.570,75
Equipamentos biológicos	0,00	0,00	0,00	0,00	0,00	0,00
Outros	0,00	0,00	0,00	0,00	-4.710,41	-4.710,41
Ativos fixos tangíveis em curso	0,00	0,00	0,00	0,00	0,00	0,00
Total:	0,00	-44.122,05	0,00	0,00	-571.890,78	-615.802,83

Para as diminuições concorreram os movimentos de abates montante 415.467,78€. e ainda outros movimentos de redução de ativos fixos tangíveis de regularização no montante de 149.361,17€.

6. – LOCAÇÕES

No período de 2022 o Município não teve quaisquer contratos de locação.

7. – CUSTO DOS EMPRÉSTIMOS OBTIDOS

O custo dos empréstimos obtidos encontram-se reconhecidos como gastos do período a que dizem respeito bem como a amortização, e estão apresentados no quadro seguinte:

Empréstimos obtidos - Empréstimos bancários

CÂMARA MUNICIPAL DE AVEIRO																	
Ano: 2022																	
Período: 31 de dezembro																	
Entidade	Data do Contrato	Data de visto do TC	Prazo do Contrato	Capital		Taxa de Juro		Pagamentos de anos anteriores			Pagamentos do ano			Encargos vencidos e não pagos	Saldo em 1 de janeiro	Saldo em 31 de dezembro	Obs.
				Contratado	Utilizado	Inicial	Atual	Amortização	Juros	Total	Amortização	Juros	Total				
Projectos P.P.I - Rateio 2005 - CGD	31/12/05	06/01/2006	240	1 000 000,00	1 000 000,00	2,640	0,000	777 777,84	36 800,37	814 578,21	55 555,54	248,74	55 804,28	0,00	222 222,16	166 666,62	
Financiamento Complementar de projectos co-financiados III QCA - CGD	31/12/05	02/03/2006	240	2 374 205,00	2 193 132,00	2,640	0,000	1 677 100,88	84 193,22	1 761 294,10	129 007,78	577,61	129 585,39	0,00	516 031,12	387 023,34	
Construção do Novo Estádio Municipal - BES - NOVO BANCO, SA	27/05/02	20/06/2002	246	10 000 000,00	10 000 000,00	4,750	1,500	9 428 562,00	1 003 271,49	10 431 833,49	571 438,00	6 547,76	577 985,76	0,00	571 438,00	0,00	
Construção do Novo Estádio Municipal - Totta - Banco Santander Totta	27/05/02	20/06/2002	240	7 500 000,00	7 500 000,00	4,640	0,995	7 294 433,61	564 010,17	7 858 443,78	214 285,86	1 040,88	215 326,74	0,00	214 285,86	0,00	
Construção do Novo Estádio Municipal - DEPFA - FMS Wertmanagement S Gmbh	18/03/02	30/04/2003	240	7 500 000,00	7 500 000,00	2,550	0,000	6 979 166,22	291 322,41	7 270 488,63	416 666,64	952,53	417 619,17	0,00	520 833,78	104 167,14	
Rateio 2004-C.Const.PI Centro PK 271,960 linha do Norte e PP Centro, Const. CCE Esgueira , Const. Edif. Vera Cruz Execução Rede Inter. de Acesso ao Estádio MA	28/05/04	24/06/2004	240	964 056,00	964 056,00	2,840	0,745	822 283,10	62 399,97	884 683,07	56 709,16	779,80	57 488,96	0,00	141 772,90	85 063,74	
Financiamento da assistência financeira decorrente da aprovação do Programa de apoio Municipal do Município - Fundo de Apoio Municipal	23/01/17	27/01/2017	240	85 511 148,57	78 161 187,57	1,750	1,750	18 000 770,84	5 629 253,03	23 630 023,87	4 010 694,44	569 724,72	4 580 419,16	0,00	60 160 416,73	56 149 722,29	
Totais				114 849 409,57	107 318 375,57			44 980 094,49	7 671 250,66	52 651 345,15	5 454 357,42	579 872,04	6 034 229,46	0,00	62 347 000,55	56 892 643,13	

8. – PROPRIEDADES DE INVESTIMENTO

Durante o período de 2022, o movimento ocorrido na quantia escriturada das propriedades de investimento, bem como nas respetivas depreciações acumuladas, foi o seguinte:

Propriedades de Investimento - Quantia escriturada e variações do período									
RUBRICAS	Quantia escriturada inicial	Variações						Quantia escriturada final	Gastos do Período
		Adições	Transf. Internas	Depreciações período	Perdas imparidade	Dif. cambiais	Diminuições		
Propriedades de Investimento									
Bens de domínio público	589.973,89	0,00	0,00	-83.743,63	0,00	0,00	0,00	506.230,26	0,00
Terrenos e recursos naturais	709.448,52	0,00	0,00	0,00	0,00	0,00	0,00	709.448,52	0,00
Edifícios e outras construções	603.590,91	0,00	0,00	-39.299,64	0,00	0,00	0,00	564.291,27	0,00
Outras Propriedades de Investimento	0,00	0,00	0,00	0,00	0,00	0,00	0,00	0,00	0,00
Propriedades de Investimento em curso	0,00	0,00	0,00	0,00	0,00	0,00	0,00	0,00	0,00
Total:	1.903.013,32	0,00	0,00	-123.043,27	0,00	0,00	0,00	1.779.970,05	0,00

No ano 2022 o valor das depreciações do período corresponde exatamente ao valor das depreciações do exercício no montante de 123.043,27€ as quais estão inscritas na conta 64.1 – Gastos de Depreciações e de Amortizações – Propriedades de Investimento da demonstração de resultados por natureza.

Os quadros seguintes apresentam valor zero no final, uma vez que não existiram movimentos de adições e diminuições no presente exercício.

Propriedades de Investimento - Adições

RUBRICAS	Adições									
	Internas	Compra	Cessão	Transfer. ou troca	Doação	Dação em pagamento	Locação fin.	Fusão, cisão, ...	Outras	Total
Propriedades de Investimento										
Bens de domínio público	0,00	0,00	0,00	0,00	0,00	0,00	0,00	0,00	0,00	0,00
Terrenos e recursos naturais	0,00	0,00	0,00	0,00	0,00	0,00	0,00	0,00	0,00	0,00
Edifícios e outras construções	0,00	0,00	0,00	0,00	0,00	0,00	0,00	0,00	0,00	0,00
Outras Propriedades de Investimento	0,00	0,00	0,00	0,00	0,00	0,00	0,00	0,00	0,00	0,00
Propriedades de Investimento em curso	0,00	0,00	0,00	0,00	0,00	0,00	0,00	0,00	0,00	0,00
Totais:	0,00	0,00	0,00	0,00	0,00	0,00	0,00	0,00	0,00	0,00

Propriedades de Investimento - Diminuições

RUBRICAS	Diminuições				
	Alienações a título oneroso	Transferência ou troca	Fusão, cisão, reestruturação	Outras	Total
Propriedades de Investimento					
Bens de domínio público		0,00	0,00	0,00	0,00
Terrenos e recursos naturais		0,00	0,00	0,00	0,00
Edifícios e outras construções		0,00	0,00	0,00	0,00
Outras Propriedades de Investimento		0,00	0,00	0,00	0,00
Propriedades de Investimento em curso		0,00	0,00	0,00	0,00
Total:		0,00	0,00	0,00	0,00



9. – IMPARIDADE DE ATIVOS

As dívidas de clientes, contribuintes e utentes ascendiam a 4.823.759,74€ em 2022, com imparidades acumuladas de 2.304.801,54€ o que corresponde a 44% do total da dívida.

As dívidas de Investimentos financeiros ascendiam a 11.048.890,91€, com imparidades acumuladas de 3.838.250,00€.

Imparidade de ativos

Imparidades de ativos geradores de caixa e ativos não geradores de caixa 31-12-2022

Ativo (1)	Natureza (2)	Quantia bruta (3)	Imparidade acumulada (4)	Quantia recuperável (5)	Modelo utilizado	
					Justo valor (6)	Valor uso (7)
Dividas de clientes, contribuintes e utentes	gerador de caixa	4.833.759,74	2.139.430,02	2.694.329,72		
Investimentos Financeiros	gerador de caixa	11.048.890,91	3.838.250,00	7.210.640,91		
TOTAL	0,00	15.882.650,65	5.977.680,02	9.904.970,63	0,00	0,00

Imparidade de ativos

Imparidades de ativos geradores de caixa e ativos não geradores de caixa - Perdas por Imparidade

Ativo (1)	Custo Histórico (1)	Depreciação acumulada (1)	Quantia bruta (3) = (1)+(2)	Quantia recuperável (4)	Perda por imparidade (5) = (3)-(4)	Perda por imparidade reconhecida em períodos anteriores(6)	Perda por imparidade (7) = (5)-(6)
Dividas de clientes, contribuintes e utentes	4.823.759,74	-	4.823.759,74	2.694.329,72	2.139.430,02	2.304.801,64	-165.371,62
Investimentos Financeiros	11.048.890,91		11.048.890,91	3.838.250,00	3.838.250,00	3.838.250,00	0,00
TOTAL	15.872.650,65		15.872.650,65	6.532.579,72	5.977.680,02	6.143.051,64	-165.371,62

Imparidade de ativos

Imparidades de ativos geradores de caixa e ativos não geradores de caixa 31-12-2021

Ativo (1)	Natureza (2)	Quantia bruta (3)	Imparidade acumulada (4)	Quantia recuperável (5)	Modelo utilizado	
					Justo valor (6)	Valor uso (7)
Dividas de clientes, contribuintes e utentes	gerador de caixa	4.162.024,42	2.304.801,54	1.857.222,88		
Investimentos Financeiros	gerador de caixa	11.043.476,66	3.838.250,00	7.205.226,66		
TOTAL	0,00	15.205.501,08	6.143.051,54	9.062.449,54	0,00	0,00

Face a 2021 as dívidas de clientes, contribuintes e utentes sofreram um ligeiro aumento originado pela faturação ocorrida em dezembro das concessões de cais e transportes terrestre turísticos no qual os clientes procederam à liquidação das mesmas já em 2023, as imparidades acumuladas tiveram um comportamento inverso devido à anulação de diversas dívidas de clientes de cobrança duvidosa referentes à Taxa Municipal de Proteção Civil.

O valor referente às imparidades de dívidas a receber ascendeu no exercício de 2022 a uma redução no montante de 165.371,92€.



10. – INVENTÁRIOS

Os inventários estão valorizados ao custo de aquisição sendo o custo médio ponderado o método utilizado para o custeio das saídas.

Nos exercícios findos de 2021 e 2022 a rubrica de inventários tinha a seguinte decomposição:

Inventários

31/12/2022			
Rubrica (1)	Quantia bruta (2)	Imparidade acumulada (3)	Quantia recuperável (4)=(2)-(3)
Mercadorias			0,00
Matérias-primas, subsidiárias e de consumo	1 149 108,62	0,00	1 149 108,62
Produtos acabados e intermediários			0,00
Subprodutos, desperdícios, resíduos e refugos			0,00
Produtos e trabalhos em curso			0,00
TOTAL	1 149 108,62	0,00	1 149 108,62

Inventários

31/12/2021			
Rubrica (1)	Quantia bruta (2)	Imparidade acumulada (3)	Quantia recuperável (4)=(2)-(3)
Mercadorias			0,00
Matérias-primas, subsidiárias e de consumo	1 021 970,03	0,00	1 021 970,03
Produtos acabados e intermediários			0,00
Subprodutos, desperdícios, resíduos e refugos			0,00
Produtos e trabalhos em curso			0,00
TOTAL	1 021 970,03	0,00	1 021 970,03

Nos exercícios findos de 2022 e 2021 os movimentos ocorridos no período constam no seguinte quadro:



Inventários - Movimentos do período

31/12/2021

Rubrica	Quantia Escriturada Inicial (1)	Movimentos no período							Quantia escriturada Final (9) = (1)+...+(8)
		Compras Líquidas (2)	Consumos / gastos (3)	Variações nos inventários da produção (4)	Perdas por imparidade (5)	Reversões de perdas por imparidades (6)	Outras reduções de inventários (7)	Outros aumentos de inventários (8)	
Mercadorias									
Matérias-primas, subsidiárias e de consumo	1 021 970,03	759 969,89	-679 608,75				-43 741,93	90 519,38	1 149 108,62
Produtos acabados e intermediários									
Subprodutos, desperdícios, resíduos e refugos									
Produtos e trabalhos em curso									
TOTAL	1 021 970,03	759 969,89	-679 608,75	0,00	0,00	0,00	-43 741,93	90 519,38	1 149 108,62

Inventários - Movimentos do período

31/12/2021

Rubrica	Quantia Escriturada Inicial (1)	Movimentos no período							Quantia escriturada Final (9) = (1)+...+(8)
		Compras Líquidas (2)	Consumos / gastos (3)	Variações nos inventários da produção (4)	Perdas por imparidade (5)	Reversões de perdas por imparidades (6)	Outras reduções de inventários (7)	Outros aumentos de inventários (8)	
Mercadorias									
Matérias-primas, subsidiárias e de consumo	1 050 558,75	884 712,51	-897 557,44				-39 133,53	23 389,74	1 021 970,03
Produtos acabados e intermediários									
Subprodutos, desperdícios, resíduos e refugos									
Produtos e trabalhos em curso									
TOTAL	1 050 558,75	884 712,51	-897 557,44	0,00	0,00	0,00	-39 133,53	23 389,74	1 021 970,03

11. – AGRICULTURA

Não aplicável.

12. – CONTRATOS DE CONSTRUÇÃO

Não aplicável.

13. – RENDIMENTO DE TRANSAÇÕES COM CONTRAPRESTAÇÃO

Nos exercícios findos de 2022 e 2021 os rendimentos de transações com contraprestação são os provenientes das seguintes transações:

RENDIMENTO DE TRANSAÇÕES COM CONTRAPRESTAÇÃO			
Tipo de Rendimento		rendimentos reconhecidos no período	
		2022	2021
704	Taxas, multas e outras penalidades	5 738 923,41	4 850 035,09
7043	Taxas específicas das autarquias locais	5 147 943,53	4 402 286,81
7044	Multas e outras penalidades	590 979,88	447 748,28
71	Vendas	164 882,96	158 576,93
711	Mercadorias	146 819,50	122 805,86
712	Produtos acabados e intermédios	18 063,46	35 771,07
72	Prestação de serviços	5 798 480,17	5 062 601,74
7203	Serviços específicos das autarquias locais	5 025 757,18	4 420 779,47
7208	Serviços sociais, recreativos, culturais e desporto	1 868,09	911,31
7299	Outros serviços	770 854,90	640 910,96
78	Outros rendimentos	6 345 675,31	3 295 615,60
781	Rendimentos suplementares	398 753,30	17 948,23
783	Recuperação de contas a receber	0,00	0,00
784	Ganhos em inventários	72 707,62	10 030,78
785	Rendimentos em entidades controladas, associadas e empreendimentos conjuntos	5 414,25	2 402,79
787	Rendimentos em investimentos não financeiros	3 979 118,82	3 252 062,78
7880	Outros rendimentos do Estado	63 472,57	41 838,41
7881	Correções relativas a períodos anteriores	1 010 238,01	-506 917,30
7889	Outros não especificados	815 970,74	478 249,91
79	Juros, dividendos e outros rendimentos similares	137 217,96	149 822,73
79	Juros, dividendos e outros rendimentos similares	137 217,96	149 822,73
Total:		18 185 179,81	13 516 652,09

14. – RENDIMENTO DE TRANSAÇÕES SEM CONTRAPRESTAÇÃO

Nos exercícios findos de 2022 e 2021 os rendimentos de transações sem contraprestação são os provenientes das seguintes transações:

RENDIMENTO DE TRANSAÇÕES SEM CONTRAPRESTAÇÃO			
Tipo de Rendimento		rendimentos reconhecidos no período	
		2022	2021
701	Impostos Diretos	27 003 708,14	24 401 896,72
70103	Derrama	5 519 648,69	3 750 931,51
70105	Imposto municipal sobre imóveis	19 082 605,17	18 474 525,37
70106	Imposto único de circulação	2 401 454,28	2 176 439,84
70199	Outros	0,00	0,00
702	Impostos Indiretos	9 495 814,45	9 581 469,87
70210	Imposto municipal sobre as transmissões onerosas de imóveis	9 489 380,89	9 563 777,58
70299	Outros	6 433,56	17 692,29
74	Trabalhos para a própria entidade	712 088,85	1 070 262,29
75	Transferências e subsídios correntes obtidos	21 818 243,52	19 390 212,10
75111	Estado	19 181 343,84	17 640 258,47
75112	Serviços e Fundos Autónomos	271 034,67	161 869,98
75113	Administração Local	1 341 952,90	468 887,66
7514	Resto do Mundo	873 912,11	0,00
752	Subsídios correntes	150 000,00	1 119 195,99
76	Reversões	1 382 253,06	1 435 507,12
761	De depreciações e de amortizações	0,00	0,00
762	De perdas por imparidade	1 382 253,06	1 435 507,12
763	De provisões	0,00	0,00
7883	Imputação de subsídios e transferências para investimentos	2 673 254,82	2 474 750,64
Total :		63 085 362,84	58 354 098,74

15. – PROVISÕES, PASSIVOS CONTINGENTES E ATIVOS CONTINGENTES

As provisões são reconhecidas quando existe uma obrigação presente como resultado de um acontecimento passado, em que seja provável que seja exigido um exfluxo de recursos incorporando benefícios económicos ou potencial de serviço para pagar a obrigação e possa ser efetuada uma estimativa fiável da quantia dessa obrigação.

A rubrica de processos judiciais em curso espelha o montante da responsabilidade estimadas como prováveis nos processos judiciais em curso, ou seja, o encargo que o Município prevê suportar relativo aos referidos processos que aguardam resolução dos Tribunais.

No decorrer do ano de 2022 o reforço da provisão de processos judiciais ascendeu o montante de 372.740,33€.

No que diz respeito às outras provisões as mesmas mantêm constantes no ano 2022, não tendo existido qualquer variação face ao saldo inicial.

Provisões, Passivos contingentes e ativos contingentes

31/12/2022

Provisão (1)	Quantia escriturada inicial (2)	Aumentos				Diminuições				Quantia escriturada final (11)
		Reforços (3)	Aumentos da quantia escriturada (4)	Outros aumentos (5)	Total aumentos (6) = (3)+(4)+(5)	Utilizações (7)	Reversões (8)	Outras diminuições (9)	Total diminuições (10) = (7)+(8)+(9)	
Processos judiciais em curso	2 447 127,23	0,00	372 740,33	0,00	372 740,33	0,00	0,00	0,00	0,00	2 819 867,56
Outras Provisões	2 403 603,94		0,00	0,00	0,00	0,00	0,00	0,00	0,00	2 403 603,94
TOTAL	4 850 731,17	0,00	372 740,33	0,00	372 740,33	0,00	0,00	0,00	0,00	5 223 471,50

Provisões, Passivos contingentes e ativos contingentes

31/12/2021

Provisão (1)	Quantia escriturada inicial (2)	Aumentos				Diminuições				Quantia escriturada final (11)
		Reforços (3)	Aumentos da quantia escriturada (4)	Outros aumentos (5)	Total aumentos (6) = (3)+(4)+(5)	Utilizações (7)	Reversões (8)	Outras diminuições (9)	Total diminuições (10) = (7)+(8)+(9)	
Processos judiciais em curso	2 073 165,59	0,00	373 961,64	0,00	373 961,64	0,00	0,00	0,00	0,00	2 447 127,23
Outras Provisões	2 403 603,94		0,00	0,00	0,00	0,00	0,00	0,00	0,00	2 403 603,94
TOTAL	4 476 769,53	0,00	373 961,64	0,00	373 961,64	0,00	0,00	0,00	0,00	4 850 731,17

16. – EFEITOS DE ALTERAÇÕES EM TAXAS DE CÂMBIO

No decorrer do ano 2022 o Município não efetuou alterações em taxas de câmbio.

17. – ACONTECIMENTOS APÓS A DATA DE RELATO

Até à data da conclusão deste relatório, não ocorreram eventos significativos que não se encontrem refletidos nas demonstrações financeiras.

18. – INSTRUMENTOS FINANCEIROS

No decorrer do ano 2022 o Município não detém ativos e passivos financeiros.

19. – BENEFÍCIOS FINANCEIROS

O número total de funcionários à data de 31 de dezembro de 2022 era de 913, ao qual acresce os órgãos de soberania que perfazem um total de 12.

Os benefícios de curto prazo incluem salários, subsídio de alimentação, subsídio de férias e de Natal e quaisquer outras retribuições adicionais decididas pontualmente pela gerência, que se vencem dentro de 12 meses após a data de relato em que os empregados prestam o respetivo serviço.

O quadro seguinte é elaborado de acordo com a NCP 19 e demonstra os encargos com os empregados, no exercício de 2022 e 2021:

Benefícios dos empregados

	Valores processados		
	2022	2021	variação
remunerações dos titulares de órgãos de soberania	511 839,38	519 036,49	-7 197,11
remunerações do pessoal	13 631 843,37	13 476 809,40	155 033,97
benefícios pós-emprego	17 599,49	16 320,97	1 278,52
indenizações	0,00	5 922,94	-5 922,94
encargos sobre remunerações	3 246 315,16	3 166 881,74	79 433,42
acidentes no trabalho e doenças profissionais	219 911,09	212 905,34	7 005,75
outros gastos com o pessoal	516 611,99	562 132,07	-45 520,08
outros encargos sociais	549 563,79	467 039,45	82 524,34
TOTAL	18 693 684,27	18 427 048,40	266 635,87

20. – DIVULGAÇÕES DE PARTES RELACIONADAS

Procede-se à divulgação das transações efetuadas em 2022 com a entidade Aveiro Expo – Parque de Exposições E.M., integrante do perímetro de consolidação do Município. São divulgadas as transações ativas e passivas e os fluxos de caixa ocorridos durante o ano de 2022, assim como os saldos em balanço à data de 31 de dezembro de 2022.

No que concerne às operações ativas com entidades relacionadas ascendeu a um total de 2.076,77€ conforme quadro seguinte:

Divulgações de partes relacionadas - Transações entre partes relacionadas - ativas

31/12/2022

Entidade relacionada (1)	Natureza do relacionamento (2)	Transação (3)			Saldo no fim do período (4)	Termos e condições (5)
		Tipo	Quantia	% no total das transações		
Aveiro Expo – Parque de Exposições E.M.	Entidade controlada	Prestação de Serviços	2 076,77	100,00%	1 057,88	
		Ativo Fixo Tangível	0,00	0,00%	0,00	
TOTAL			2 076,77		1 057,88	

Divulgações de partes relacionadas - Transações entre partes relacionadas - ativas

31/12/2021

Entidade relacionada (1)	Natureza do relacionamento (2)	Transação (3)			Saldo no fim do período (4)	Termos e condições (5)
		Tipo	Quantia	% no total das transações		
Aveiro Expo – Parque de Exposições E.M.	Entidade controlada	Prestação de Serviços	1 419,96	3,25%	236,66	
		Ativo Fixo Tangível	42 245,11	96,75%	0,00	
TOTAL			43 665,07		236,66	

No que concerne às operações passivas com entidades relacionadas ascendeu a um total 0,00€ conforme quadro seguinte:

Divulgações de partes relacionadas - Transações entre partes relacionadas - passivas

31/12/2022

Entidade relacionada (1)	Natureza do relacionamento (2)	Transação (3)			Saldo no fim do período (4)	Termos e condições (5)
		Tipo	Quantia	% no total das transações		
Aveiro Expo – Parque de Exposições E.M.	Entidade controlada	Transferências correntes concedidas	0,00		0,00	
TOTAL			0,00		0,00	

Divulgações de partes relacionadas - Transações entre partes relacionadas - passivas

31/12/2021

Entidade relacionada (1)	Natureza do relacionamento (2)	Transação (3)			Saldo no fim do período (4)	Termos e condições (5)
		Tipo	Quantia	% no total das transações		
Aveiro Expo – Parque de Exposições E.M.	Entidade controlada	Transferências correntes concedidas	160 741,48	100,00%	0,00	
TOTAL			160 741,48		0,00	

No que concerne às operações de fluxos de caixa com entidades relacionadas as mesmas estão relatadas no quadro seguinte:

Divulgações de partes relacionadas - Transações entre partes relacionadas - fluxos de caixa

2022

Entidade relacionada	Transação			Transação		
	Tipo	Quantia	% no total das transações	Tipo	Quantia	% no total das transações
Aveiro Expo – Parque de Exposições E.M.	recebimento	1 016,28	100,00%	pagamento	0,00	
				pagamento	0,00	
TOTAL		1 016,28		TOTAL	0,00	

Divulgações de partes relacionadas - Transações entre partes relacionadas - fluxos de caixa

2021

Entidade relacionada	Transação			Transação		
	Tipo	Quantia	% no total das transações	Tipo	Quantia	% no total das transações
Aveiro Expo – Parque de Exposições E.M.	recebimento	1 183,30	100,00%	pagamento	160 741,48	79,19%
				pagamento	42 245,11	20,81%
	TOTAL	1 183,30		TOTAL	202 986,59	

21. – RELATO POR SEGMENTOS

Não aplicável.

22. – INTERESSES EM OUTRAS ENTIDADES

A Lei n.º 73/2013, de 3 de setembro, que estabelece o Regime Financeiro das Autarquias Locais e das Entidades Intermunicipais, determina a obrigatoriedade da consolidação de contas.

O n.º 1 do artigo 75.º estabelece que *“Sem prejuízo dos documentos de prestação de contas individuais previstos na lei, os municípios, as entidades intermunicipais e as suas entidades associativas, apresentam contas consolidadas com as entidades detidas ou participadas”*, e o n.º 2 que a entidade mãe ou consolidante é o município, as entidades intermunicipais e a entidade associativa municipal.

O grupo autárquico é composto pelo município e pelas entidades controladas, de forma direta ou indireta, considerando-se que o controlo corresponde ao poder de gerir as políticas financeiras e operacionais de uma outra entidade a fim de beneficiar das suas atividades.

Perante o exposto e a organização dos serviços, informamos que as contas consolidadas são aprovadas em momento posterior aprovação das contas individuais até à data limite nos termos legais.

A rubrica do Balanço de participações financeiras no montante de 7.210.640,91€ é desagregado conforme quadros seguintes.

Participação em entidades controladas

31/12/2022

Designação da entidade	Tipo de entidade	Nº contribuinte	% Capital social detido pelo Município a 31/12/2022	Valor da participação	Perdas por imparidades acumuladas	Varição de RL	MEP - ajustamento de transição SNC-AP	Quantia escriturada
Aveiro Expo	EM	507095677	51,00%	38 250,00	38 250,00	0,00	0,00	0,00
PDA - Parque Desportivo de Aveiro	SA	505132478	45,43%	1 106 653,16	0,00	5 414,25	0,00	1 112 067,41
			Total	1 144 903,16 €	38 250,00 €	5 414,25 €	0,00 €	1 112 067,41 €

Sobre a participação financeira da PDA – Parque Desportivo de Aveiro foi aplicado o MEP – Método de Equivalência Patrimonial.

Participação noutras entidades

						31/12/2021
Designação da entidade	Tipo de entidade	Nº contribuinte	% Capital social detido pelo Município a 31/12/2022	Valor da participação	Perdas por imparidades acumuladas	Quantia escriturada
FAM - Fundo De Apoio Municipal	Outras Pessoas Coletivas de Direito Público	513319182	0,37%	1 540 093,50	0,00	1 540 093,50
LUSITANIAGÁS - Companhia de Gás do Centro, SA	SA	502761024	0,06%	13 030,00	0,00	13 030,00
Matadouro da Beira Litoral	ES	504463420	3,27%	49 900,00	0,00	49 900,00
AveiroPolis - Sociedade para o Desenvolvimento do Programa Polis em Aveiro	SA	505077949	40,00%	3 800 000,00	3 800 000,00	0,00
AdRA - águas da Região de Aveiro, SA	SA	509107630	17,35%	3 035 550,00	0,00	3 035 550,00
PCI - Parque de Ciência e Inovação	SA	509574254	2,50%	187 500,00	0,00	187 500,00
Cesab	AM	502883308	3,00%	22 500,00	0,00	22 500,00
ADCL - Águas do Centro Litoral, S.A.	SA	503929441	3,11%	1 250 000,00	0,00	1 250 000,00
Total				9 898 573,50	3 800 000,00	6 098 573,50

23. – OUTRAS DIVULGAÇÕES

23.1- Clientes, contribuintes e utentes

No final dos exercícios de 2022 e 2021, a rubrica de clientes contribuintes e utentes tinha a seguinte decomposição:

Clientes, contribuintes e utentes

conta	31-12-2022	31-12-2021	variação
clientes	1.429.749,41	181.535,05	1.248.214,36
contribuintes	0,00	0,00	0,00
utentes	1.264.580,31	1.675.687,83	-411.107,52
clientes de cobrança duvidosa	2.139.430,02	2.304.801,64	-165.371,62
perdas por imparidades acumuladas	-2.139.430,02	-2.304.801,64	165.371,62
TOTAL	2.694.329,72	1.857.222,88	837.106,84

23.2- Estado e Outros Entes Públicos

No final dos exercícios de 2022 e 2021, a rubrica de estado e outros entes públicos tinha a seguinte decomposição:

Estado e outros entes públicos - ativas

designação	31/12/2022	31/12/2021	variação
IVA – A recuperar	0,00	45 147,62	-45 147,62

Estado e outros entes públicos - passivas

designação	31/12/2022	31/12/2021	variação
IRS - Trabalho Dependente	100 820,00	101 316,00	-496,00
IRS - Trabalho independente	17 581,13	22 452,10	-4 870,97
IRS - Prediais	0,00	184,15	-184,15
IRS - Outras retenções	25,00	0,00	25,00
IVA – A pagar	270 961,14	418,45	270 542,69
IS - Imposto Sêlo	1 582,00	1 582,00	0,00
Autoridade Nacional de Segurança Rodoviária	7 027,66	1 908,16	5 119,50
Instituto Gestão da Tesouraria e Crédito Público	24 236,27	6 690,77	17 545,50
Polícia de Segurança Pública	4 364,94	3 527,97	836,97
Guarda Nacional Republicana	526,49	450,00	76,49
Caixa Geral de Aposentações	208 866,32	218 609,25	-9 742,93
Segurança Social - Regime Geral	122 398,76	113 289,05	9 109,71
Outras Contribuições	1 270,08	0,00	1 270,08
TOTAL	759 659,79	470 427,90	289 231,89

As retenções de IRS e as contribuições para a Segurança Social e CGA evidenciam as retenções/contribuições efetuadas no mês de dezembro 2022 e pagas em janeiro 2023.

23.3- Outras Contas a Receber

No final dos exercícios de 2022 e 2021 a rubrica de outras contas a receber tinha a seguinte decomposição:

Outras contas a receber

conta	31/12/2022	31/12/2021	variação
outros devedores	10 285,86	13 600,36	-3 314,50
devedores por acréscimos			
devedores de impostos e taxas imputadas ao período	1 223 319,35	1 594 524,70	-371 205,35
devedores por acréscimos de rendimentos	909 627,44	550 486,28	359 141,16
TOTAL	2 143 232,65	2 158 611,34	-15 378,69

O maior peso na rubrica de devedores por acréscimo são os impostos diretos - IMI, Derrama, IMT, IUC e SISA referentes ao mês de dezembro de 2022 que só são recebidos em janeiro 2023.

23.4- Fornecedores

No final dos exercícios de 2022 e 2021 a rubrica de fornecedores do passivo não corrente e corrente tinha a seguinte decomposição:

Fornecedores - passivo não corrente

conta	31/12/2022	31/12/2021	variação
fornecedores cc	6 602 220,28	6 602 220,28	0,00
TOTAL	6 602 220,28	6 602 220,28	0,00

A dívida referida no quadro supra diz respeito exclusivamente ao nosso fornecedor ADCL – Águas do Centro Litoral, S.A.

Fornecedores - passivo corrente

conta	31/12/2022	31/12/2021	variação
fornecedores cc	358 181,12	125 404,72	232 776,40
fornecedores de faturas em receção e conferência	901 115,81	486 974,50	414 141,31
TOTAL	1 259 296,93	612 379,22	646 917,71

23.5- Fornecedores de investimento

No final dos exercícios de 2022 e 2021, a rubrica de fornecedores de investimento tinha a seguinte decomposição:

Fornecedores de investimento - passivo corrente

conta	31/12/2022	31/12/2021	variação
fornecedores de investimento	315 042,68	1 151 509,70	-836 467,02
fornecedores de faturas em receção e conferência de investimento	229 480,39	374 756,06	-145 275,67
fornecedores de investimento - sociedades de factoring	160 791,86	83 990,82	76 801,04
TOTAL	705 314,93	1 610 256,58	-904 941,65



23.6- Outras contas a pagar

No final dos exercícios de 2022 e 2021 a rubrica de outras contas a pagar do passivo não corrente e corrente tinha a seguinte decomposição:

Outras contas a pagar - passivo não corrente

conta	31/12/2022	31/12/2021	variação
cauções	2 630 436,54	1 685 041,81	945 394,73
TOTAL	2 630 436,54	1 685 041,81	945 394,73

Outras contas a pagar - passivo corrente

conta	31/12/2022	31/12/2021	variação
outros credores	97 508,04	430 856,19	-333 348,15
credores por acréscimos			
remunerações a liquidar	2 567 618,60	2 348 622,22	218 996,38
juros a liquidar	99,80	4 080,10	-3 980,30
outros acréscimos de gastos	942 396,98	1 195 654,14	-253 257,16
TOTAL	3 607 623,42	3 979 212,65	-371 589,23

23.7- Fornecedores e serviços externos

No final dos exercícios de 2022 e 2021, a rubrica de fornecimento e serviços externos tinha a seguinte decomposição:

Fornecimentos e serviços externos

conta	2022	2021	variação
Subcontratos e parcerias			
Serviços de saúde	245,00	4 510,00	-4 265,00
Serviços de transporte	13 084,00	8 703,88	4 380,12
Serviços de alojamento e de restauração			
Cantinas escolares - refeições confeccionadas	2 473 445,61	1 666 892,09	806 553,52
Cantinas escolares - refeições para confeccionar	0,00	105 210,51	-105 210,51
Outras	1 847,99	11 583,38	-9 735,39
Espaços de desporto, cultura e lazer			
Ocupação de tempos livres	9 960,00	0,00	9 960,00
Outros	0,00	0,00	0,00
Serviços de recolha e tratamento de resíduos sólidos e urbanos			
Tratamento de RSU's	1 744 515,47	1 449 617,87	294 897,60
Recolha e limpeza urbana	1 482 999,40	1 551 670,76	-68 671,36
Outros subcontratos ou concessões			
Iluminação Pública	1 731 739,05	1 470 715,54	261 023,51
Outros Serviços Culturais, Recreativos e Espetáculos	1 497 082,10	1 244 596,65	252 485,45
Outros Inspeção de Elevadores	20 560,68	14 671,44	5 889,24
Serviços especializados			
Trabalhos especializados	2 551 043,75	2 841 074,67	-290 030,92
Publicidade, comunicação e imagem	272 853,79	423 839,46	-150 985,67
Vigilância e segurança	225 964,00	173 907,77	52 056,23
Honorários	383 992,23	426 316,41	-42 324,18
Comissão de cobrança de impostos e taxas	778 373,87	762 442,89	15 930,98
Comissão de outras cobranças	37 441,29	24 037,36	13 403,93
Conservação e reparação	1 349 920,61	1 096 367,63	253 552,98
Outros serviços especializados	22 886,85	565,80	22 321,05
Materiais de consumo			
Peças, ferramentas e utensílios de desgaste rápido	24 281,48	39 191,48	-14 910,00
Livros documentação técnica	10 617,52	641,51	9 976,01
Material de escritório	4 529,22	5 947,35	-1 418,13
Artigos para oferta e de publicidade e divulgação	14 916,54	18 299,46	-3 382,92
Material de educação, cultura e recreio	35 228,61	43 267,58	-8 038,97
personais	2 439,65	2 596,68	-157,03
Medicamentos e artigos para a saúde	2 811,99	2 050,38	761,61
Produtos químicos e de laboratórios		941,12	-941,12
Outros materiais diversos de consumo	51 814,49	94 942,78	-43 128,29
Energia e fluidos			
Eletricidade	2 200 334,67	1 127 317,85	1 073 016,82
Gasóleo	149 794,58	97 746,36	52 048,22
Gasolina	21 161,99	20 827,28	334,71
Outros Combustíveis e Lubrificantes	326 699,87	89 736,98	236 962,89
Água	254 665,04	268 659,88	-13 994,84
Taxa Saneamento/Recursos Sólidos Urbanos e Hidrico	72 609,78	92 268,89	-19 659,11
Deslocações, estadas e transportes	161 136,07	109 930,74	51 205,33
Serviços diversos			
Rendas e alugueres	1 170 136,57	829 696,51	340 440,06
Comunicação	159 147,67	168 289,57	-9 141,90
Seguros	294 858,44	256 343,10	38 515,34
Contencioso e notariado	12 311,77	18 600,53	-6 288,76
Despesas de representação dos serviços	0,00	0,00	0,00
Limpeza, higiene e conforto	363 415,14	383 453,92	-20 038,78
Outros serviços	1 960 591,73	1 759 743,22	200 848,51
TOTAL	21 891 458,51	18 707 217,28	3 184 241,23



23.8- Diferimentos

No final dos exercícios de 2022 e 2021, a rubrica de diferimentos no ativo e passivo tinha a seguinte decomposição:

Diferimentos - ativo corrente

conta	31/12/2022	31/12/2021	variação
gastos a reconhecer até 12 meses			
outros	19 618,04	111 702,97	-92 084,93
TOTAL	19 618,04	111 702,97	-92 084,93

Diferimentos - passivo não corrente

conta	31/12/2022	31/12/2021	variação
rendimentos a reconhecer mais de 12 meses			
acordos de concessão	17 318 527,89	17 799 598,11	-481 070,22
transferencias de capital e subsidios de capital obtidos com condições	8 233 849,72	1 586 418,76	6 647 430,96
TOTAL	25 552 377,61	19 386 016,87	6 166 360,74

Diferimentos - passivo corrente

conta	31/12/2022	31/12/2021	variação
rendimentos a reconhecer até 12 meses			
acordos de concessão	481 070,22	481 070,22	0,00
outros	1 253 192,76	472 850,84	780 341,92
TOTAL	1 734 262,98	953 921,06	780 341,92

Nesta rubrica foram registados todos os gastos, cujo reconhecimento só deverá ocorrer em exercícios futuros, como são o caso dos seguros e quotizações.

23.9- Transferências e subsídios concedidos

No final dos exercícios de 2022 e 2021, a rubrica de transferências e subsídios concedidos tinha a seguinte decomposição:

Transferências e subsídios concedidos

conta	2022	2021	variação
Transferências correntes concedidas			
Estado	0,00	0,00	0,00
Serviços e Fundos Autónomos	227 071,25	540 166,72	-313 095,47
Administração local	1 339 744,80	1 447 359,50	-107 614,70
Outros setores institucionais	2 368 426,00	3 617 583,93	-1 249 157,93
Outros		9 500,00	-9 500,00
Subsídios correntes concedidos			
Outros setores institucionais	2 510 544,82	2 360 924,82	149 620,00
Transferências de capital concedidas			
Serviços e fundos autónomos	0,00	23 223,29	-23 223,29
Administração local	617 821,79	710 081,67	-92 259,88
Outros setores institucionais	1 155 136,01	1 722 196,69	-567 060,68
TOTAL	8 218 744,67	10 431 036,62	-2 212 291,95

23.10- Outros gastos

No final dos exercícios de 2022 e 2021, a rubrica de outros gastos tinha a seguinte decomposição:

Outros gastos

conta	2022	2021	variação
Impostos e taxas			
Impostos diretos	8 028,07	10 013,34	-1 985,27
Impostos indiretos	0,00	0,00	0,00
Taxas	610 380,43	648 797,80	-38 417,37
Dívidas incobráveis	65 765,20	0,00	65 765,20
Perdas em inventários	25 930,17	25 774,57	155,60
Gastos em investimentos não financeiros	118 757,91	1 432 033,39	-1 313 275,48
Outros	535 799,34	264 114,57	271 684,77
TOTAL	1 364 661,12	2 380 733,67	-1 016 072,55

23.11- Património Líquido

Conforme consta do mapa da Demonstração das alterações no património líquido, as variações, em 2022, nesta rubrica do balanço, justificam-se do seguinte modo:

23.11.1 – PATRIMÓNIO/CAPITAL

O aumento de 526.369,11€,2 resulta no registo de ativos por autos de avaliação que não faziam parte do património inicial do Município no montante de 276.207,01€, da anulação da dívida reconhecida para a execução de infraestruturas ao Henrique Campos em 2018 no montante de 225.222,21€ e da anulação da dívida referente a terreno registado no património incorretamente aquando do inventário inicial uma vez que a escritura da aquisição do terreno ainda não se realizou no montante de 24.939,89€.

23.11.2 - RESERVAS

O aumento nesta rubrica de 493.243,48€ diz respeito à incorporação do resultado líquido de 2021 aprovado em assembleia municipal, conforme proposta apresentada pelo executivo, e nos termos do ponto 2.7.3.5 do POCAL, o qual exige a aplicação no mínimo de 5% do resultado líquido de cada exercício como reforço anual das reservas legais.

23.11.3 – RESULTADOS TRANSITADOS

O movimento ocorrido em 2022 na rubrica de resultados transitados resultou da aplicação do resultado líquido proveniente do exercício anterior, na parte remanescente ao reforço das reservas legais, no valor de 9.864.869,89€. Para além deste movimento, os resultados transitados sofreram uma diminuição no total de € 6.898,00€ relacionados com os ajustamentos de regularizações de obras em curso reconhecidos em anos anteriores em gastos.

23.11.4 – OUTRAS VARIAÇÕES PATRIMÓNIO LÍQUIDO

No final dos exercícios de 2022 e 2021, a rubrica de outras variações do património líquido tinha a seguinte decomposição:

Outras variações do património líquido

rúbrica	saldo inicial	subsídios capital		saldo final
		aumentos	dimuições	
outras variações do património líquido				
Transferências e subsídios de capital				
Transferências e subsídios para aquisição de ativos depreciables	64 860 410,57	1 635 491,89	-2 678 748,76	63 817 153,70
Outras transferências e subsídios de capital	779 101,00	356 487,00	0,00	1 135 588,00
Doações obtidas	228 170,17	0,00	0,00	228 170,17
Transferências de ativos				
obtidas	-2 097 752,89	3 312 920,66	0,00	1 215 167,77
	63 769 928,85	5 304 899,55	-2 678 748,76	66 396 079,64

31/12/2022

O aumento verificado na rubrica de Transferência de Ativos Obtidos diz respeito à transferência do edifício e terreno do Museu de Santa Joana Princesa ao abrigo do Auto de Transferência da Competência da Gestão no âmbito do processo de descentralização, assinado em agosto de 2022 no montante de 3.312.920,66€.

Outras variações do património líquido

rúbrica	saldo inicial	subsídios capital		saldo final
		aumentos	dimuições	
outras variações do património líquido				
Transferências e subsídios de capital				
Transferências e subsídios para aquisição de ativos depreciables	61 702 962,36	5 679 321,22	-2 521 873,01	64 860 410,57
Outras transferências e subsídios de capital	391 303,00	387 798,00	0,00	779 101,00
Doações obtidas	228 170,17	0,00	0,00	228 170,17
Transferências de ativos obtidas	-2 097 752,89	0,00	0,00	-2 097 752,89
	60 224 682,64	6 067 119,22	-2 521 873,01	63 769 928,85

23.12 – RESPONSÁVEIS PELAS DEMONSTRAÇÕES FINANCEIRAS

Modelo 3.1 - Responsáveis pelas demonstrações financeiras - SNC AP

CÂMARA MUNICIPAL DE AVEIRO

Período de relato: 01-01-2022 a 31-12-2022

Responsabilidade pelas demonstrações financeiras	Nome	Cargo
Elaboração	Carlos Vidal Dias	Chefe da Divisão de Administração Financeira
	Cristina Maria Oliveira Simões	Responsável da subunidade de Contabilidade
	Jose Gabriel Coelho de Castro	Responsável da subunidade de Gestão Financeira e Controlo Orçamental
	Paula Cristina Nogueira Bastos	Responsável da subunidade de Tesouraria
Apresentação e divulgação	José Agostinho Ribau Esteves	Presidente
Aprovação	José Agostinho Ribau Esteves *	Presidente Executivo Municipal

* - conforme ata de instalação



2. DEMONSTRAÇÕES ORÇAMENTAIS





2.1. DEMONSTRAÇÃO DO DESEMPENHO ORÇAMENTAL



Demonstração do desempenho orçamental do período findo em 31 de Dezembro de 2022								Valores em €
RUBRICA RECEBIMENTOS	FONTES DE FINANCIAMENTO (m)						(n-1)	
	RP	RG	UE	EMPR	FUNDOS ALHEIOS	TOTAL		
Saldo da gerência anterior	38.360.298,67	0,00	2.467.049,54	0,00	1.799.945,62	42.627.293,83	52.980.196,55	
Operações Orçamentais [1]	38.360.298,67	0,00	2.467.049,54	0,00	0,00	40.827.348,21	51.999.799,17	
Devolução do saldo oper. Orçamentais	0,00	0,00	0,00	0,00	0,00	0,00	0,00	
Operações de tesouraria [A]	0,00	0,00	0,00	0,00	1.799.945,62	1.799.945,62	980.397,38	
Recebimento do saldo devolvido por terceiras entidades	0,00	0,00	0,00	0,00	0,00	0,00	0,00	
Receita corrente	66.933.103,90	0,00	9.342.567,09	0,00	0,00	76.275.690,99	65.366.661,57	
R1 Receita Fiscal	30.687.663,48	0,00	6.183.044,46	0,00	0,00	36.870.727,94	33.361.278,96	
R1.1 Impostos diretos	30.687.663,48	0,00	6.183.044,46	0,00	0,00	36.870.727,94	33.361.278,96	
R1.2 Impostos indiretos	0,00	0,00	0,00	0,00	0,00	0,00	0,00	
R2 Contribuições para sistemas de proteção social e subsistemas de saúde	0,00	0,00	0,00	0,00	0,00	0,00	0,00	
R3 Taxas, multas e outras penalidades	5.503.817,23	0,00	0,00	0,00	0,00	5.503.817,23	4.456.648,39	
R4 Rendimentos de propriedade	3.311.434,68	0,00	0,00	0,00	0,00	3.311.434,68	1.513.636,28	
R5 Transferências e subsídios correntes	19.378.434,05	0,00	3.159.542,63	0,00	0,00	22.537.976,68	19.472.952,20	
R5.1 Transferências correntes	19.378.434,05	0,00	3.159.542,63	0,00	0,00	22.537.976,68	19.472.952,20	
R5.1.1 Administrações Públicas	19.378.434,05	0,00	3.159.542,63	0,00	0,00	22.537.976,68	19.472.952,20	
R5.1.1.1 Administração Central - Estado Português	18.093.965,06	0,00	3.096.273,69	0,00	0,00	21.179.658,75	18.448.191,87	
R5.1.1.2 Administração Central - Outras entidades	410.195,79	0,00	63.268,94	0,00	0,00	473.464,73	555.672,67	
R5.1.1.3 Segurança Social	0,00	0,00	0,00	0,00	0,00	0,00	0,00	
R5.1.1.4 Administração Regional	0,00	0,00	0,00	0,00	0,00	0,00	0,00	
R5.1.1.5 Administração Local	684.653,20	0,00	0,00	0,00	0,00	684.653,20	468.697,66	
R5.1.2 Exterior - U E	0,00	0,00	0,00	0,00	0,00	0,00	0,00	
R5.1.3 Outras	0,00	0,00	0,00	0,00	0,00	0,00	0,00	
R5.2 Subsídios correntes	0,00	0,00	0,00	0,00	0,00	0,00	0,00	
R6 Venda de bens e serviços	7.594.863,14	0,00	0,00	0,00	0,00	7.594.863,14	6.442.402,75	
R7 Outras receitas correntes	466.871,32	0,00	0,00	0,00	0,00	466.871,32	109.742,99	
Receita de capital	530.261,47	0,00	8.340.197,49	0,00	0,00	8.870.458,96	7.579.377,48	
R8 Venda de bens de investimento	0,00	0,00	0,00	0,00	0,00	0,00	2.520.862,50	
R9 Transferências e subsídios de capital	530.261,47	0,00	8.340.197,49	0,00	0,00	8.870.458,96	5.058.514,98	
R9.1 Transferências de capital	530.261,47	0,00	8.340.197,49	0,00	0,00	8.870.458,96	5.058.514,98	
R9.1.1 Administrações Públicas	530.261,47	0,00	8.340.197,49	0,00	0,00	8.870.458,96	5.058.514,98	
R9.1.1.1 Administração Central - Estado Português	405.261,47	0,00	8.340.197,49	0,00	0,00	8.745.458,96	5.053.514,98	
R9.1.1.2 Administração Central - Outras entidades	125.000,00	0,00	0,00	0,00	0,00	125.000,00	5.000,00	
R9.1.1.3 Segurança Social	0,00	0,00	0,00	0,00	0,00	0,00	0,00	
R9.1.1.4 Administração Regional	0,00	0,00	0,00	0,00	0,00	0,00	0,00	
R9.1.1.5 Administração Local	0,00	0,00	0,00	0,00	0,00	0,00	0,00	
R9.1.2 Exterior - U E	0,00	0,00	0,00	0,00	0,00	0,00	0,00	
R9.1.3 Outras	0,00	0,00	0,00	0,00	0,00	0,00	0,00	
R9.2 Subsídios de capital	0,00	0,00	0,00	0,00	0,00	0,00	0,00	
R10 Outras receitas de capital	0,00	0,00	0,00	0,00	0,00	0,00	0,00	
R11 Reposições não abatidas aos pagamentos	174.972,26	0,00	0,00	0,00	0,00	174.972,26	140.785,58	
Receita efetiva [2]	67.638.337,63	0,00	17.682.784,58	0,00	0,00	85.321.122,21	73.076.824,63	
Receita não efetiva [3]	0,00	0,00	0,00	0,00	0,00	0,00	0,00	
R12 Receita com ativos financeiros	0,00	0,00	0,00	0,00	0,00	0,00	0,00	
R13 Receita com passivos financeiros	0,00	0,00	0,00	0,00	0,00	0,00	0,00	
Soma [4]=[1]+[2]+[3]	105.999.636,30	0,00	20.149.834,12	0,00	0,00	126.149.470,42	125.076.623,80	
Operações de tesouraria [B]	0,00	0,00	0,00	0,00	1.252.610,68	1.252.610,68	1.272.239,43	

Demonstração do desempenho orçamental do período findo em 31 de Dezembro de 2022							Valores em €
RUBRICA PAGAMENTOS	FONTES DE FINANCIAMENTO (n)						(n-1)
	RP	RG	UE	EMPR	FUNDOS ALHEIOS	TOTAL	
Despesa corrente	48.601.969,36	0,00	241.209,66	0,00	0,00	48.843.179,02	48.239.056,72
D1 Despesas com o pessoal	18.737.461,50	0,00	0,00	0,00	0,00	18.737.461,50	18.243.825,35
D1.1 Remunerações Certas e Permanentes	14.339.830,95	0,00	0,00	0,00	0,00	14.339.830,95	13.837.189,78
D1.2 Abonos Variáveis ou Eventuais	453.267,23	0,00	0,00	0,00	0,00	453.267,23	368.022,04
D1.3 Segurança Social	3.944.363,32	0,00	0,00	0,00	0,00	3.944.363,32	4.038.614,53
D2 Aquisição de bens e serviços	21.710.434,54	0,00	221.209,66	0,00	0,00	21.931.644,20	19.987.006,26
D3 Juros e outros encargos	590.092,63	0,00	0,00	0,00	0,00	590.092,63	944.615,54
D4 Transferências e subsídios correntes	6.285.936,79	0,00	20.000,00	0,00	0,00	6.305.936,79	8.051.916,18
D4.1 Transferências correntes	3.695.759,60	0,00	20.000,00	0,00	0,00	3.915.759,60	5.634.394,49
D4.1.1 Administrações Públicas	1.547.586,98	0,00	0,00	0,00	0,00	1.547.586,98	1.844.597,29
D4.1.1.1 Administração Central - Estado Português	0,00	0,00	0,00	0,00	0,00	0,00	20.220,22
D4.1.1.2 Administração Central - Outras entidades	227.071,25	0,00	0,00	0,00	0,00	227.071,25	540.166,72
D4.1.1.3 Segurança Social	0,00	0,00	0,00	0,00	0,00	0,00	0,00
D4.1.1.4 Administração Regional	0,00	0,00	0,00	0,00	0,00	0,00	0,00
D4.1.1.5 Administração Local	1.320.515,73	0,00	0,00	0,00	0,00	1.320.515,73	1.284.210,35
D4.1.2 Entidades do setor não lucrativo	2.157.692,99	0,00	0,00	0,00	0,00	2.157.692,99	2.199.944,36
D4.1.3 Famílias	85.416,39	0,00	0,00	0,00	0,00	85.416,39	176.134,28
D4.1.4 Outras	105.063,24	0,00	20.000,00	0,00	0,00	125.063,24	1.413.708,56
D4.2 Subsídios correntes	2.390.237,19	0,00	0,00	0,00	0,00	2.390.237,19	2.417.531,69
D5 Outras despesas correntes	1.287.993,90	0,00	0,00	0,00	0,00	1.287.993,90	1.010.693,39
Despesa de capital	15.024.317,54	0,00	19.400.598,22	0,00	0,00	34.424.905,76	29.946.046,73
D6 Aquisição de bens de capital	13.261.539,23	0,00	19.400.598,22	0,00	0,00	32.662.127,45	27.463.596,13
D7 Transferência e subsídios de capital	1.762.778,31	0,00	0,00	0,00	0,00	1.762.778,31	2.479.768,44
D7.1 Transferências de capital	1.762.778,31	0,00	0,00	0,00	0,00	1.762.778,31	2.479.768,44
D7.1.1 Administrações Públicas	607.642,30	0,00	0,00	0,00	0,00	607.642,30	757.591,75
D7.1.1.1 Administração Central - Estado Português	0,00	0,00	0,00	0,00	0,00	0,00	0,00
D7.1.1.2 Administração Central - Outras entidades	0,00	0,00	0,00	0,00	0,00	0,00	23.223,29
D7.1.1.3 Segurança Social	0,00	0,00	0,00	0,00	0,00	0,00	0,00
D7.1.1.4 Administração Regional	0,00	0,00	0,00	0,00	0,00	0,00	0,00
D7.1.1.5 Administração Local	607.642,30	0,00	0,00	0,00	0,00	607.642,30	734.368,46
D7.1.2 Entidades do setor não lucrativo	1.155.136,01	0,00	0,00	0,00	0,00	1.155.136,01	1.637.121,28
D7.1.3 Famílias	0,00	0,00	0,00	0,00	0,00	0,00	0,00
D7.1.4 Outras	0,00	0,00	0,00	0,00	0,00	0,00	85.075,41
D7.2 Subsídios de capital	0,00	0,00	0,00	0,00	0,00	0,00	0,00
D8 Outras despesas de capital	0,00	0,00	0,00	0,00	0,00	0,00	2.672,16
Despesa efetiva [5]	63.626.286,90	0,00	19.641.797,88	0,00	0,00	83.268.084,78	78.184.103,45
Despesa não efetiva [6]	5.454.367,42	0,00	0,00	0,00	0,00	5.454.367,42	6.065.172,14
D9 Despesa com ativos financeiros	0,00	0,00	0,00	0,00	0,00	0,00	31.250,00
D10 Despesa com passivos financeiros	5.454.367,42	0,00	0,00	0,00	0,00	5.454.367,42	6.033.922,14
Soma [7]=[5]+[6]	69.080.644,32	0,00	19.641.797,88	0,00	0,00	88.722.442,20	84.249.275,59
Operações de tesouraria [C]	0,00	0,00	0,00	0,00	380.360,49	380.360,49	452.691,19
Saldo para a gestão seguinte	36.917.991,98	0,00	508.036,24	0,00	2.672.195,81	40.098.224,03	42.627.293,83
Operações orçamentais [8] = [4]-[7]	36.917.991,98	0,00	508.036,24	0,00	0,00	37.426.028,22	40.827.348,21
Operações de tesouraria [D]=[A]-[B]-[C]	0,00	0,00	0,00	0,00	2.672.195,81	2.672.195,81	1.799.945,62
Saldo global [2] - [5]	4.012.050,73	0,00	-1.959.013,30	0,00	0,00	2.053.037,43	-5.107.278,82
Despesa primária	63.046.194,27	0,00	19.641.797,88	0,00	0,00	82.687.992,15	77.239.487,91
Saldo corrente	18.381.134,54	0,00	9.101.377,43	0,00	0,00	27.482.511,97	17.118.604,85
Saldo de capital	-14.494.066,07	0,00	-11.060.390,73	0,00	0,00	-25.554.446,80	-22.366.669,25
Saldo primário	4.882.143,36	0,00	-1.959.013,30	0,00	0,00	2.633.130,06	-4.162.663,28
Receita total [1] + [2] + [3]	105.998.636,30	0,00	20.149.834,12	0,00	0,00	126.148.470,42	125.076.623,80
Despesa total [5] + [6]	69.080.644,32	0,00	19.641.797,88	0,00	0,00	88.722.442,20	84.249.275,59



2.2. DEMONSTRAÇÃO DE EXECUÇÃO ORÇAMENTAL DA RECEITA



Demonstração de Execução Orçamental da Receita

Ano: 2022

(designação da autarquia local)

Euros

Rúbrica	Descrição	Previsões corrigidas	Rec. p/ cobrar per. anteriores	Receitas líquidas	Liquidações anuladas	Receitas cobradas brutas	Reembolsos e Restituições		Receitas cobradas líquidas			Rec. p/ cobrar final do período	Grau exec. orçamental	
							Emitidos	Pagos	Períodos anteriores	Período corrente	Total		Períodos anteriores	Período corrente
Receita corrente														
R011	Impostos diretos	34.033.435,00	0,00	37.298.329,64	427.601,70	37.298.329,64	427.601,70	427.601,70	0,00	36.870.727,94	36.870.727,94	0,00	0,000	108,337
R03	Taxas, multas e outras penalidades	4.428.400,00	965.098,73	6.060.161,61	422.077,70	5.626.831,76	123.040,54	123.014,53	194.129,80	5.309.887,43	5.503.817,23	1.098.391,42	4,384	119,901
R04	Rendimentos de propriedade	2.427.000,00	443.856,52	2.867.578,17	0,01	3.311.434,68	0,00	0,00	443.856,51	2.867.578,17	3.311.434,68	0,00	18,288	118,153
R05111	Administração Central - Estado Português	21.064.185,00	0,00	21.668.070,90	486.412,15	21.668.070,90	486.412,15	486.412,15	0,00	21.179.658,75	21.179.658,75	0,00	0,000	100,548
R05112	Administração Central - Outras entidades	718.000,00	0,00	576.141,47	102.676,74	576.141,47	102.676,74	102.676,74	0,00	473.464,73	473.464,73	0,00	0,000	65,942
R05115	Administração Local	350.000,00	0,00	884.853,20	0,00	884.853,20	0,00	0,00	0,00	884.853,20	884.853,20	0,00	0,000	252,815
R0512	Exterior - U E	1.000,00	0,00	0,00	0,00	0,00	0,00	0,00	0,00	0,00	0,00	0,00	0,000	0,000
R0513	Outras	3.086.000,00	0,00	0,00	0,00	0,00	0,00	0,00	0,00	0,00	0,00	0,00	0,000	0,000
R06	Venda de bens e serviços	6.090.000,00	1.830.042,75	8.737.434,92	174.526,84	7.567.717,50	2.854,36	2.854,36	923.233,35	6.661.629,79	7.584.863,14	2.808.087,69	15,160	109,386
R07	Outras receitas correntes	646.500,00	935.530,81	472.135,66	5.264,34	472.135,66	5.264,34	5.264,34	0,00	466.871,32	466.871,32	935.530,81	0,000	72,215
Receita de capital														
R08	Venda de bens de investimento	4.509.855,00	0,00	60.028,87	60.028,87	0,00	0,00	0,00	0,00	0,00	0,00	0,00	0,000	0,000
R09111	Administração Central - Estado Português	17.097.795,00	0,00	8.769.014,52	23.555,56	8.769.014,52	23.555,56	23.555,56	0,00	8.745.458,96	8.745.458,96	0,00	0,000	51,150
R09112	Administração Central - Outras entidades	35.000,00	0,00	125.000,00	0,00	125.000,00	0,00	0,00	0,00	125.000,00	125.000,00	0,00	0,000	357,143
R09115	Administração Local	9.000,00	0,00	56.764,31	0,00	0,00	0,00	0,00	0,00	0,00	0,00	56.764,31	0,000	0,000
R0912	Exterior - U E	1.000,00	0,00	0,00	0,00	0,00	0,00	0,00	0,00	0,00	0,00	0,00	0,000	0,000
R0913	Outras	506.000,00	0,00	55.458,46	0,00	0,00	0,00	0,00	0,00	0,00	0,00	55.458,46	0,000	0,000
R10	Outras receitas de capital	3.000,00	0,00	0,00	0,00	0,00	0,00	0,00	0,00	0,00	0,00	0,00	0,000	0,000
R12	Receita com ativos financeiros	4.000,00	0,00	0,00	0,00	0,00	0,00	0,00	0,00	0,00	0,00	0,00	0,000	0,000
Outras receitas														
R11	Reposições não abetidas aos pagamentos	167.600,00	0,00	174.972,26	0,00	174.972,26	0,00	0,00	0,00	174.972,26	174.972,26	0,00	0,000	104,999
R14	Saldo da gerência anterior - operações orçamentais	40.827.348,21	0,00	40.827.348,21	0,00	40.827.348,21	0,00	0,00	0,00	40.827.348,21	40.827.348,21	0,00	0,000	100,000
		72.844.500,00	4.174.528,81	78.562.705,57	1.618.559,48	77.423.514,81	1.147.849,83	1.147.823,82	1.561.219,66	74.714.471,33	78.275.690,99	4.943.009,92	2,148	102,567
		22.165.650,00	0,00	9.066.266,16	83.584,43	8.894.014,52	23.555,56	23.555,56	0,00	8.870.458,96	8.870.458,96	112.222,77	0,000	40,019
		40.994.948,21	0,00	41.002.320,47	0,00	41.002.320,47	0,00	0,00	0,00	41.002.320,47	41.002.320,47	0,00	0,000	100,018
Total		138.005.096,21	4.174.528,81	128.631.292,20	1.702.143,91	127.319.849,80	1.171.405,39	1.171.379,38	1.561.219,66	124.587.250,76	126.148.470,42	4.955.232,69	1,148	91,605

ORGÃO EXECUTIVO

Em ... de de

ORGÃO DELIBERATIVO

Em ... de de

Demonstração de Execução Orçamental da Receita

Ano: 2022

(designação da autarquia local)

Euros

Rúbrica	Descrição	Previsões corrigidas	Rec. p/ cobrar per. anteriores	Receitas líquidas	Liquidações anuladas	Receitas cobradas brutas	Reembolsos e Restituições		Receitas cobradas líquidas			Rec. p/ cobrar final do período	Grau exec. orçamental	
							Emitidos	Pagos	Períodos anteriores	Período corrente	Total		Períodos anteriores	Período corrente
Receita corrente														
01	Impostos directos	34.033.435,00	0,00	37.298.329,64	427.601,70	37.298.329,64	427.601,70	427.601,70	0,00	36.870.727,94	36.870.727,94	0,00	0,000	108,337
0102	Outros	34.033.435,00	0,00	37.298.329,64	427.601,70	37.298.329,64	427.601,70	427.601,70	0,00	36.870.727,94	36.870.727,94	0,00	0,000	108,337
010202	Imposto municipal sobre Imóveis	19.170.000,00	0,00	19.201.464,83	142.987,80	19.201.464,83	142.987,80	142.987,80	0,00	19.058.477,23	19.058.477,23	0,00	0,000	99,418
010203	Imposto Único de Circulação	2.400.000,00	0,00	2.432.301,22	21.885,95	2.432.301,22	21.885,95	21.885,95	0,00	2.410.415,27	2.410.415,27	0,00	0,000	100,434
010204	Imposto municipal sobre as Transacções Onerosas	8.841.435,00	0,00	9.928.966,07	262.728,15	9.928.966,07	262.728,15	262.728,15	0,00	9.666.257,92	9.666.257,92	0,00	0,000	106,329
010205	Demama	3.600.000,00	0,00	5.727.535,57	0,00	5.727.535,57	0,00	0,00	0,00	5.727.535,57	5.727.535,57	0,00	0,000	159,068
010207	Impostos abolidos	21.000,00	0,00	8.041,95	0,00	8.041,95	0,00	0,00	0,00	8.041,95	8.041,95	0,00	0,000	38,295
01020701	Contribuição autárquica	1.000,00	0,00	0,00	0,00	0,00	0,00	0,00	0,00	0,00	0,00	0,00	0,000	0,000
01020702	Imposto municipal de sisa	18.000,00	0,00	8.041,95	0,00	8.041,95	0,00	0,00	0,00	8.041,95	8.041,95	0,00	0,000	44,677
01020703	Imposto municipal sobre veículos	1.000,00	0,00	0,00	0,00	0,00	0,00	0,00	0,00	0,00	0,00	0,00	0,000	0,000
01020799	Outros	1.000,00	0,00	0,00	0,00	0,00	0,00	0,00	0,00	0,00	0,00	0,00	0,000	0,000
010299	Impostos directos diversos	1.000,00	0,00	0,00	0,00	0,00	0,00	0,00	0,00	0,00	0,00	0,00	0,000	0,000
04	Taxas, multas e outras penalidades	4.426.400,00	995.096,73	6.080.161,61	422.077,70	5.826.831,76	123.040,54	123.040,53	194.129,80	5.309.697,43	5.503.617,23	1.099.391,42	4,384	119.901
0401	Taxas	3.814.500,00	895.903,12	5.374.146,75	382.518,61	4.941.786,42	85.090,45	85.064,44	190.688,32	4.666.033,66	4.856.721,98	1.030.637,29	4,999	122.324
040123	Taxas específicas das autarquias locais	3.814.500,00	895.903,12	5.374.146,75	382.518,61	4.941.786,42	85.090,45	85.064,44	190.688,32	4.666.033,66	4.856.721,98	1.030.637,29	4,999	122.324
04012301	Mercados e feiras	180.000,00	99.117,13	228.824,69	1.502,17	228.417,91	0,00	0,00	6.548,56	219.669,35	226.417,91	100.021,74	3,838	122.150
04012302	Loteamentos e obras	2.185.900,00	178.343,27	2.859.694,54	180.228,90	2.902.558,58	79.607,52	79.607,52	18.956,83	2.705.992,43	2.722.951,06	134.857,85	0,776	123.793
04012303	Ocupação da via pública	855.700,00	178.972,65	1.371.067,67	83.593,35	1.064.147,57	823,97	823,97	37.974,40	1.025.349,20	1.063.323,80	403.123,37	4,438	119,826
04012304	Animais	1.000,00	0,00	0,00	0,00	0,00	0,00	0,00	0,00	0,00	0,00	0,00	0,000	0,000
04012305	Caça e Pesca	1.000,00	0,00	0,00	0,00	0,00	0,00	0,00	0,00	0,00	0,00	0,00	0,000	0,000
04012306	Taxa Municipal de Direitos de Passagem (TMDP)	39.100,00	0,00	38.161,40	0,00	38.161,40	0,00	0,00	0,00	38.161,40	38.161,40	0,00	0,000	97,599
04012309	Taxa sobre o Ruído	5.300,00	8.104,97	10.359,65	9.019,47	4.229,53	0,00	0,00	72,48	4.157,05	4.229,53	5.209,62	1,368	78,435
04012399	Outras Taxas Específicas das Autarquias Locais	546.500,00	431.365,10	866.044,80	108.172,72	808.271,43	4.658,96	4.632,95	129.134,25	672.504,23	801.638,48	387.624,71	23,629	123,057
0401239901	Taxa de Depósito da Ficha Técnica da Habitação	10.000,00	50,00	10.614,56	0,00	10.562,40	0,00	0,00	0,00	10.562,40	10.562,40	102,16	0,000	105,624
0401239902	Taxa pela Emissão do Certificado de Registo	2.000,00	7,50	3.158,75	0,00	3.151,25	0,00	0,00	0,00	3.151,25	3.151,25	15,00	0,000	157,583
0401239903	Taxa de Gestão de Resíduos (TGR)	345.500,00	105.031,44	692.170,79	0,00	698.269,27	0,00	0,00	121.671,31	516.597,96	638.269,27	158.932,96	35,218	149,522
0401239904	Taxa de Protecção Civil	1.000,00	127.543,81	38,06	100.000,70	37,89	4.280,05	4.254,04	1,63	-4.217,96	-4.216,35	31,812,53	0,163	-421,798
0401239906	Publicidade	5.000,00	126.729,87	3.450,12	521,90	3.762,75	0,00	0,00	1.097,59	2.665,16	3.762,75	125.895,64	21,952	53,303
0401239908	Taxa de Controlo Metroológico	23.000,00	2.419,23	27.349,05	347,28	26.908,75	320,09	320,09	2.078,98	25.909,70	27.988,98	1.432,34	9,039	112,651
0401239999	Outras	180.000,00	69.583,25	129.265,47	7.294,14	122.179,32	58,82	58,82	4.284,76	117.635,74	122.120,50	69.434,08	2,878	73,647
0402	Multas e outras penalidades	613.900,00	89.195,61	886.014,86	39.561,09	885.045,34	37.950,09	37.950,09	3.441,48	643.653,77	647.065,25	68.554,13	0,581	104,847
040201	Juros de mora	93.500,00	467,36	144.018,76	17,41	144.018,76	17,41	17,41	0,00	144.001,35	144.001,35	467,36	0,000	154,012
040202	Juros compensatórios	87.300,00	0,00	20.287,02	0,00	20.287,02	0,00	0,00	0,00	20.287,02	20.287,02	0,00	0,000	23,236
040203	Multas e Coimas por Infracção ao Código da Estrada	320.000,00	4.645,98	464.546,23	39.445,43	463.504,21	37.834,43	37.834,43	3.263,98	422.365,80	425.669,78	4.077,00	1,026	131,996
040204	Coimas e penalidades por contra-ordenações	23.000,00	83.924,77	17.094,00	0,00	17.099,00	0,00	0,00	0,00	17.099,00	17.099,00	64.009,77	0,000	73,952
040299	Multas e penalidades diversas	90.100,00	157,50	40.068,85	98,25	40.226,35	98,25	98,25	157,50	39.970,60	40.128,10	0,00	0,175	44,362

Demonstração de Execução Orçamental da Receita

Ano: 2022



Euros														
Rúbrica	Descrição	Previsões corrigidas	Rec. p/ cobrar per. anteriores	Receitas líquidas	Liquidações anuladas	Receitas cobradas brutas	Reembolsos e Restituições		Receitas cobradas líquidas			Rec. p/ cobrar final do período	Grau exec. orçamental	
							Emitidos	Pagos	Períodos anteriores	Período corrente	Total		Períodos anteriores	Período corrente
Receita corrente														
05	Rendimentos da propriedade	2.427.000,00	443.856,52	2.867.578,17	0,01	3.311.434,68	0,00	0,00	443.856,51	2.867.578,17	3.311.434,68	0,00	18,288	118,153
0502	Juros-Sociedades financeiras	1.000,00	0,00	0,17	0,00	0,17	0,00	0,00	0,00	0,17	0,17	0,00	0,000	0,017
050201	Bancos e outras instituições financeiras	1.000,00	0,00	0,17	0,00	0,17	0,00	0,00	0,00	0,17	0,17	0,00	0,000	0,017
0503	Juros-Administrações Públicas	1.000,00	0,00	0,00	0,00	0,00	0,00	0,00	0,00	0,00	0,00	0,00	0,000	0,000
050304	Administração local-Continente	1.000,00	0,00	0,00	0,00	0,00	0,00	0,00	0,00	0,00	0,00	0,00	0,000	0,000
0507	Dividend,Partic.lucros socied,quase-soc.nãofinanc.	157.000,00	0,00	98.989,00	0,00	98.989,00	0,00	0,00	0,00	98.989,00	98.989,00	0,00	0,000	63,050
050701	Empresas públicas	150.000,00	0,00	98.989,00	0,00	98.989,00	0,00	0,00	0,00	98.989,00	98.989,00	0,00	0,000	65,968
050702	Empresas públicas municipais e intermunicipais	1.000,00	0,00	0,00	0,00	0,00	0,00	0,00	0,00	0,00	0,00	0,00	0,000	0,000
050703	Empresas privadas	5.000,00	0,00	0,00	0,00	0,00	0,00	0,00	0,00	0,00	0,00	0,00	0,000	0,000
050799	Outras	1.000,00	0,00	0,00	0,00	0,00	0,00	0,00	0,00	0,00	0,00	0,00	0,000	0,000
0509	Participações nos lucros de administrações pública	1.000,00	0,00	38.228,79	0,00	38.228,79	0,00	0,00	0,00	38.228,79	38.228,79	0,00	0,000	3822,879
050999	Outras	1.000,00	0,00	38.228,79	0,00	38.228,79	0,00	0,00	0,00	38.228,79	38.228,79	0,00	0,000	3822,879
0510	Rendas	2.267.000,00	443.856,52	2.730.360,21	0,01	3.174.216,72	0,00	0,00	443.856,51	2.730.360,21	3.174.216,72	0,00	19,579	120,439
051003	Habitaações	1.000,00	0,00	0,00	0,00	0,00	0,00	0,00	0,00	0,00	0,00	0,00	0,000	0,000
051004	Edifícios	1.000,00	0,00	0,00	0,00	0,00	0,00	0,00	0,00	0,00	0,00	0,00	0,000	0,000
051005	Bens de domínio público	25.000,00	0,00	14.209,92	0,00	14.209,92	0,00	0,00	0,00	14.209,92	14.209,92	0,00	0,000	56,840
051099	Outros	2.240.000,00	443.856,52	2.716.150,29	0,01	3.160.006,80	0,00	0,00	443.856,51	2.716.150,29	3.160.006,80	0,00	19,815	121,257
06	Transferências correntes	25.219.165,00	0,00	23.127.065,57	589.088,89	23.127.065,57	589.088,89	589.088,89	0,00	22.537.976,68	22.537.976,68	0,00	0,000	89,368
0601	Sociedades e quase-sociedades não financeiras	3.083.000,00	0,00	0,00	0,00	0,00	0,00	0,00	0,00	0,00	0,00	0,00	0,000	0,000
060101	Públicas	3.000,00	0,00	0,00	0,00	0,00	0,00	0,00	0,00	0,00	0,00	0,00	0,000	0,000
06010101	Empresas públicas	1.000,00	0,00	0,00	0,00	0,00	0,00	0,00	0,00	0,00	0,00	0,00	0,000	0,000
06010102	Empresas públicas municipais e intermunicipais	1.000,00	0,00	0,00	0,00	0,00	0,00	0,00	0,00	0,00	0,00	0,00	0,000	0,000
06010199	Outras	1.000,00	0,00	0,00	0,00	0,00	0,00	0,00	0,00	0,00	0,00	0,00	0,000	0,000
060102	Privadas	3.080.000,00	0,00	0,00	0,00	0,00	0,00	0,00	0,00	0,00	0,00	0,00	0,000	0,000
0602	Sociedades financeiras	2.000,00	0,00	0,00	0,00	0,00	0,00	0,00	0,00	0,00	0,00	0,00	0,000	0,000
060201	Bancos e outras instituições financeiras	1.000,00	0,00	0,00	0,00	0,00	0,00	0,00	0,00	0,00	0,00	0,00	0,000	0,000
060202	Companhias de seguros e fundos de pensões	1.000,00	0,00	0,00	0,00	0,00	0,00	0,00	0,00	0,00	0,00	0,00	0,000	0,000
0603	Administração central	21.782.165,00	0,00	22.242.212,37	589.088,89	22.242.212,37	589.088,89	589.088,89	0,00	21.653.123,48	21.653.123,48	0,00	0,000	99,408
060301	Estado	18.583.165,00	0,00	20.559.892,93	486.412,15	20.559.892,93	486.412,15	486.412,15	0,00	20.073.480,78	20.073.480,78	0,00	0,000	100,020
06030101	Fundo de Equilíbrio Financeiro	3.490.165,00	0,00	3.208.385,00	0,00	3.208.385,00	0,00	0,00	0,00	3.208.385,00	3.208.385,00	0,00	0,000	91,926
06030102	Fundo Social Municipal	1.115.775,00	0,00	1.907.803,00	0,00	1.907.803,00	0,00	0,00	0,00	1.907.803,00	1.907.803,00	0,00	0,000	170,985
06030103	Participação Fixa no IRS	6.085.290,00	0,00	6.160.328,00	0,00	6.160.328,00	0,00	0,00	0,00	6.160.328,00	6.160.328,00	0,00	0,000	101,233
06030106	Transferência de Competências - Lei n.º 50/2016	6.990.000,00	0,00	7.821.108,60	486.412,15	7.821.108,60	486.412,15	486.412,15	0,00	7.334.696,45	7.334.696,45	0,00	0,000	104,931
06030107	Participação no IVA	371.915,00	0,00	325.080,86	0,00	325.080,86	0,00	0,00	0,00	325.080,86	325.080,86	0,00	0,000	87,407
06030199	Outras	590.000,00	0,00	1.137.187,47	0,00	1.137.187,47	0,00	0,00	0,00	1.137.187,47	1.137.187,47	0,00	0,000	214,564
060306	Estado-Particip.comunit.projetos co-financiados	2.481.000,00	0,00	1.106.177,97	0,00	1.106.177,97	0,00	0,00	0,00	1.106.177,97	1.106.177,97	0,00	0,000	44,586

Demonstração de Execução Orçamental da Receita

Ano: 2022



Rúbrica	Descrição	Previsões corrigidas	Rec. p/ cobrar per. anteriores	Receitas líquidas	Liquidações anuadas	Receitas cobradas brutas	Reembolsos e Restituições		Receitas cobradas líquidas			Rec. p/ cobrar final do período	Grau exec. orçamental	
							Emitidos	Pagos	Períodos anteriores	Período corrente	Total		Períodos anteriores	Período corrente
Recorreio corrente														
060307	Serviços e fundos autónomos	687.000,00	0,00	545.218,07	102.678,74	545.218,07	102.678,74	102.678,74	0,00	442.541,33	442.541,33	0,00	0,000	64,416
06030701	Transferência de Competências - Lei n.º 50/2018	360.000,00	0,00	328.308,54	102.678,74	328.308,54	102.678,74	102.678,74	0,00	223.629,80	223.629,80	0,00	0,000	62,119
06030799	Outras	327.000,00	0,00	218.911,53	0,00	218.911,53	0,00	0,00	0,00	218.911,53	218.911,53	0,00	0,000	66,945
060309	Serv.fund.autón.-Subsist.prot.fam.I.polit.act.EFP	31.000,00	0,00	30.923,40	0,00	30.923,40	0,00	0,00	0,00	30.923,40	30.923,40	0,00	0,000	99,753
0605	Administração local	350.000,00	0,00	884.853,20	0,00	884.853,20	0,00	0,00	0,00	884.853,20	884.853,20	0,00	0,000	252,815
060501	Continente	350.000,00	0,00	884.853,20	0,00	884.853,20	0,00	0,00	0,00	884.853,20	884.853,20	0,00	0,000	252,815
06050104	As associações de municípios	350.000,00	0,00	884.853,20	0,00	884.853,20	0,00	0,00	0,00	884.853,20	884.853,20	0,00	0,000	252,815
0606	Famílias	1.000,00	0,00	0,00	0,00	0,00	0,00	0,00	0,00	0,00	0,00	0,00	0,000	0,000
060601	Famílias	1.000,00	0,00	0,00	0,00	0,00	0,00	0,00	0,00	0,00	0,00	0,00	0,000	0,000
0606	Resto do mundo	1.000,00	0,00	0,00	0,00	0,00	0,00	0,00	0,00	0,00	0,00	0,00	0,000	0,000
060601	União Europeia-Instituições	1.000,00	0,00	0,00	0,00	0,00	0,00	0,00	0,00	0,00	0,00	0,00	0,000	0,000
U/	Venda de bens e serviços correntes	6.000.000,00	1.830.042,75	6.797.434,82	174.528,84	7.587.117,50	2.854,38	2.854,38	923.233,35	6.661.829,79	7.584.893,14	2.806.097,99	15,160	109,386
0701	Venda de bens	225.500,00	596,91	183.975,36	3.958,22	179.980,41	79,01	79,01	412,94	179.468,48	179.901,40	712,65	0,183	79,586
070101	Material de escritório	1.000,00	0,00	0,00	0,00	0,00	0,00	0,00	0,00	0,00	0,00	0,00	0,000	0,000
070102	Livros e documentação técnica	3.900,00	533,92	3.718,34	124,27	3.685,34	0,00	0,00	0,00	3.685,34	3.685,34	442,65	0,000	94,496
070103	Publicações e impressos	1.000,00	0,00	0,00	0,00	0,00	0,00	0,00	0,00	0,00	0,00	0,00	0,000	0,000
070105	Bens inutilizados	38.600,00	30,00	13.528,77	0,00	13.528,77	0,00	0,00	0,00	13.528,77	13.528,77	30,00	0,000	35,049
070107	Produtos alimentares e bebidas	1.000,00	0,00	0,00	0,00	0,00	0,00	0,00	0,00	0,00	0,00	0,00	0,000	0,000
070108	Mercadorias	14.000,00	-181,37	34.492,60	3.793,97	30.515,80	79,01	79,01	266,58	30.170,21	30.436,79	80,47	1,904	215,502
07010899	Outras	14.000,00	-181,37	34.492,60	3.793,97	30.515,80	79,01	79,01	266,58	30.170,21	30.436,79	80,47	1,904	215,502
070110	Desperdícios, resíduos e refugos	2.000,00	0,00	0,00	0,00	0,00	0,00	0,00	0,00	0,00	0,00	0,00	0,000	0,000
07011001	Sucata	1.000,00	0,00	0,00	0,00	0,00	0,00	0,00	0,00	0,00	0,00	0,00	0,000	0,000
07011099	Outros	1.000,00	0,00	0,00	0,00	0,00	0,00	0,00	0,00	0,00	0,00	0,00	0,000	0,000
070111	Produtos acabados e intermédios	169.000,00	2,36	130.932,40	0,00	130.934,76	0,00	0,00	2,36	130.932,40	130.934,76	0,00	0,001	80,327
07011101	Inertes	1.000,00	0,00	0,00	0,00	0,00	0,00	0,00	0,00	0,00	0,00	0,00	0,000	0,000
07011102	Água	160.000,00	0,00	130.932,40	0,00	130.932,40	0,00	0,00	0,00	130.932,40	130.932,40	0,00	0,000	81,833
07011103	Electricidade	1.000,00	2,36	0,00	0,00	2,36	0,00	0,00	2,36	0,00	2,36	0,00	0,236	0,000
07011199	Outros	1.000,00	0,00	0,00	0,00	0,00	0,00	0,00	0,00	0,00	0,00	0,00	0,000	0,000
070199	Outros	1.000,00	212,00	1.303,25	39,88	1.315,74	0,00	0,00	144,00	1.171,74	1.315,74	159,53	14,400	117,174
0702	Serviços	4.983.500,00	1.550.094,08	7.568.873,30	78.477,44	6.423.650,86	2.582,85	2.582,85	844.386,31	5.578.981,70	6.421.368,01	2.619.061,93	16,944	111,909
070201	Aluguer de espaços e equipamentos	717.400,00	170.065,33	2.178.059,18	0,00	910.724,48	0,00	0,00	115.198,36	795.526,10	910.724,48	1.437.400,05	16,058	110,890
070202	Estudos, pareceres, projectos e consultadoria	1.000,00	0,00	0,00	0,00	0,00	0,00	0,00	0,00	0,00	0,00	0,00	0,000	0,000
070203	Visitas e ensaios	1.000,00	0,00	0,00	0,00	0,00	0,00	0,00	0,00	0,00	0,00	0,00	0,000	0,000
070207	Alimentação e alojamento	1.000,00	288,92	2.317,68	19,30	2.138,56	0,00	0,00	0,00	2.138,56	2.138,56	448,14	0,000	213,856
070208	Serv.sociais,recreativos,culturais e de desporto	130.000,00	28.870,84	265.585,39	18.861,70	240.383,80	1.247,00	1.247,00	6.011,10	233.125,70	239.136,80	36.457,73	4,824	179,327
07020801	Serviços sociais	1.000,00	0,00	0,00	0,00	0,00	0,00	0,00	0,00	0,00	0,00	0,00	0,000	0,000

Demonstração de Execução Orçamental da Receita

Ano: 2022

(designação da autarquia local)

Euro

Rúbrica	Descrição	Previsões corrigidas	Rec. p/ cobrar per. anteriores	Recetas líquidas	Liquidações anuladas	Recetas cobradas brutas	Reembolsos e Restituições		Recetas cobradas líquidas			Rec. p/ cobrar final do período	Grau exec. orçamental	
							Emitidos	Pagos	Períodos anteriores	Período corrente	Total		Períodos anteriores	Período corrente
Receta corrente														
07020902	Serviços recreativos	8.000,00	13,99	12.317,00	735,00	11.557,00	255,00	255,00	0,00	11.302,00	11.302,00	293,99	0,00	141,275
0702090299	Outros	8.000,00	13,99	12.317,00	735,00	11.557,00	255,00	255,00	0,00	11.302,00	11.302,00	293,99	0,00	141,275
07020903	Serviços culturais	120.000,00	26.436,85	253.268,39	18.126,70	226.826,80	992,00	992,00	6.011,10	221.823,70	227.834,80	35.743,74	5,009	184,853
0702090399	Outros	120.000,00	26.436,85	253.268,39	18.126,70	226.826,80	992,00	992,00	6.011,10	221.823,70	227.834,80	35.743,74	5,009	184,853
07020904	Serviços desportivos	1.000,00	420,00	0,00	0,00	0,00	0,00	0,00	0,00	0,00	0,00	420,00	0,000	0,000
070209	Serviços específicos das autarquias	4.131.100,00	1.350.808,80	5.068.700,00	50.522,37	5.251.696,83	1.262,38	1.262,38	723.176,85	4.527.257,80	5.250.434,45	1.109.641,98	17,506	109,590
07020902	Resíduos sólidos	2.640.000,00	592.268,02	2.672.129,31	312,01	2.684.403,86	75,81	75,81	482.347,18	2.201.981,09	2.684.326,25	579.757,07	18,271	89,408
07020904	Trabalhos por conta de particulares	4.000,00	10.783,12	8.091,25	0,00	7.731,93	0,00	0,00	9,54	7.722,39	7.731,93	11.132,44	0,239	193,060
07020905	Cemitérios	1.000,00	449,45	0,00	0,00	0,00	0,00	0,00	0,00	0,00	0,00	449,45	0,000	0,000
07020906	Mercados e feiras	12.000,00	1.176,70	14.861,42	0,00	15.272,60	0,00	0,00	1.028,46	14.244,14	15.272,60	765,52	8,571	118,701
07020907	Parques de estacionamento	1.020.000,00	5.221,98	1.132.230,25	51.152,75	1.079.840,38	14,80	14,80	897,89	1.078.927,89	1.079.825,78	6.533,70	0,088	105,777
07020908	Parques de campismo	50.000,00	490.891,80	0,00	0,00	0,00	0,00	0,00	0,00	0,00	0,00	490.891,80	0,000	0,000
07020909	Canídeos e Gatiños	1.000,00	0,00	168,81	0,00	168,81	0,00	0,00	0,00	168,81	168,81	0,00	0,000	16,881
07020910	Registo de Ciclomotores	1.000,00	5,00	0,00	0,00	0,00	0,00	0,00	0,00	0,00	0,00	5,00	0,000	0,000
07020911	Licenciamento de veículos automóveis	1.000,00	62,13	688,57	0,00	750,70	0,00	0,00	62,13	688,57	750,70	0,00	8,213	68,857
07020913	Inspecção de Elevadores	75.000,00	3.417,15	51.010,94	1.868,98	51.729,83	935,49	935,49	1.553,25	49.240,89	50.794,14	1.764,97	2,071	65,855
07020914	Serviços Escolares	313.100,00	239.941,73	1.179.545,00	8.128,38	1.401.972,65	177,05	177,05	236.024,83	1.165.770,77	1.401.795,60	11.562,75	75,383	372,332
07020999	Outros	13.000,00	6.591,72	10.016,45	60,25	9.828,27	59,63	59,63	1.253,59	8.515,05	9.768,64	6.779,28	9,643	65,500
070299	Outros	2.000,00	0,19	54.121,05	73,47	19.007,21	73,47	73,47	0,00	18.933,74	18.933,74	35.114,03	0,000	946,687
07029901	Encargos de cobrança de receitas	1.000,00	0,19	94,22	0,00	94,03	0,00	0,00	0,00	94,03	94,03	0,38	0,000	9,403
07029999	Outros	1.000,00	0,00	54.026,83	73,47	18.913,18	73,47	73,47	0,00	18.839,71	18.839,71	35.113,65	0,000	1883,971
0703	Rendas	681.000,00	279.411,76	984.596,26	92.091,18	983.796,23	192,50	192,50	78.434,10	905.159,63	983.593,73	188.313,11	8,903	102,742
070301	Habitagens	570.000,00	176.493,83	839.288,60	86.670,87	859.415,33	192,50	192,50	74.707,86	784.514,97	859.222,83	89.888,73	13,107	137,634
070302	Edifícios	310.000,00	102.917,93	145.297,68	25.420,31	124.370,90	0,00	0,00	3.726,24	120.644,68	124.370,90	98.424,38	1,202	38,918
070399	Outras	1.000,00	0,00	0,00	0,00	0,00	0,00	0,00	0,00	0,00	0,00	0,00	0,000	0,000
08	Outras receitas correntes	646.500,00	935.530,81	472.135,66	5.264,34	472.135,66	5.264,34	5.264,34	0,00	466.871,32	466.871,32	935.530,81	0,000	72,215
0801	Outras	646.500,00	935.530,81	472.135,66	5.264,34	472.135,66	5.264,34	5.264,34	0,00	466.871,32	466.871,32	935.530,81	0,000	72,215
080199	Outras	646.500,00	935.530,81	472.135,66	5.264,34	472.135,66	5.264,34	5.264,34	0,00	466.871,32	466.871,32	935.530,81	0,000	72,215
08019901	Indemniz. por deterior. roubo extravio bens patrim.	25.000,00	0,00	1.982,68	0,00	1.982,68	0,00	0,00	0,00	1.982,68	1.982,68	0,00	0,000	7,991
08019902	Indem. estrag. prov. outrém viet. outr. equip. aut. local	10.500,00	223,87	5.397,73	0,00	5.397,73	0,00	0,00	0,00	5.397,73	5.397,73	223,87	0,000	51,407
08019903	IVA reembolsado	1.000,00	0,00	0,00	0,00	0,00	0,00	0,00	0,00	0,00	0,00	0,00	0,000	0,000
08019999	Diversas	610.000,00	935.306,94	464.755,25	5.264,34	464.755,25	5.264,34	5.264,34	0,00	459.490,91	459.490,91	935.306,94	0,000	75,328
Receta de capital														
09	Venda de bens de investimento	4.509.655,00	0,00	60.028,87	60.028,87	0,00	0,00	0,00	0,00	0,00	0,00	0,00	0,000	0,000
0901	Terrenos	3.884.500,00	0,00	60.028,87	60.028,87	0,00	0,00	0,00	0,00	0,00	0,00	0,00	0,000	0,000
090106	Admin. Pública-Admin. local-Continente	3.884.500,00	0,00	60.028,87	60.028,87	0,00	0,00	0,00	0,00	0,00	0,00	0,00	0,000	0,000

Demonstração de Execução Orçamental da Receita

Ano: 2022

(designação da autarquia local)

Euro

Rúbrica	Descrição	Previsões corrigidas	Rec. p/ cobrar per. anteriores	Receitas líquidas	Liquidações anuladas	Receitas cobradas brutas	Reembolsos e Restituições		Receitas cobradas líquidas			Rec. p/ cobrar final do período	Grau exec. orçamental	
							Emitidos	Pagos	Períodos anteriores	Período corrente	Total		Períodos anteriores	Período corrente
Receita de capital														
0902	Habitções	420.500,00	0,00	0,00	0,00	0,00	0,00	0,00	0,00	0,00	0,00	0,00	0,000	0,000
090206	Admín.Pública-Admín.local-Continente	420.500,00	0,00	0,00	0,00	0,00	0,00	0,00	0,00	0,00	0,00	0,00	0,000	0,000
0903	Edifícios	178.000,00	0,00	0,00	0,00	0,00	0,00	0,00	0,00	0,00	0,00	0,00	0,000	0,000
090306	Admín.Pública-Admín.local-Continente	178.000,00	0,00	0,00	0,00	0,00	0,00	0,00	0,00	0,00	0,00	0,00	0,000	0,000
0904	Outros bens de investimento	28.855,00	0,00	0,00	0,00	0,00	0,00	0,00	0,00	0,00	0,00	0,00	0,000	0,000
090406	Admín.Pública-Admín.local-Continente	28.855,00	0,00	0,00	0,00	0,00	0,00	0,00	0,00	0,00	0,00	0,00	0,000	0,000
09040601	Equipamento de transporte	1.000,00	0,00	0,00	0,00	0,00	0,00	0,00	0,00	0,00	0,00	0,00	0,000	0,000
09040602	Maquinaria e equipamento	18.530,00	0,00	0,00	0,00	0,00	0,00	0,00	0,00	0,00	0,00	0,00	0,000	0,000
09040603	Outros	9.325,00	0,00	0,00	0,00	0,00	0,00	0,00	0,00	0,00	0,00	0,00	0,000	0,000
10	Transferências de capital	17.848.795,00	0,00	9.008.237,29	23.555,56	8.894.014,52	23.555,56	23.555,56	0,00	8.870.458,96	8.870.458,96	112.222,77	0,000	50,261
1001	Sociedades e quase-sociedades não financeiras	503.000,00	0,00	56.458,46	0,00	0,00	0,00	0,00	0,00	0,00	0,00	55.458,46	0,000	0,000
100101	Públicas	3.000,00	0,00	0,00	0,00	0,00	0,00	0,00	0,00	0,00	0,00	0,000	0,000	0,000
10010101	Empresas públicas	1.000,00	0,00	0,00	0,00	0,00	0,00	0,00	0,00	0,00	0,00	0,000	0,000	0,000
10010102	Empresas públicas municipais e intermunicipais	1.000,00	0,00	0,00	0,00	0,00	0,00	0,00	0,00	0,00	0,00	0,000	0,000	0,000
10010199	Outras	1.000,00	0,00	0,00	0,00	0,00	0,00	0,00	0,00	0,00	0,00	0,000	0,000	0,000
100102	Privadas	500.000,00	0,00	55.458,46	0,00	0,00	0,00	0,00	0,00	0,00	0,00	55.458,46	0,000	0,000
1002	Sociedades financeiras	2.000,00	0,00	0,00	0,00	0,00	0,00	0,00	0,00	0,00	0,00	0,00	0,000	0,000
100201	Bancos e outras instituições financeiras	1.000,00	0,00	0,00	0,00	0,00	0,00	0,00	0,00	0,00	0,00	0,00	0,000	0,000
100202	Companhias de seguros e fundos de pensões	1.000,00	0,00	0,00	0,00	0,00	0,00	0,00	0,00	0,00	0,00	0,00	0,000	0,000
1003	Administração central	17.132.795,00	0,00	8.894.014,52	23.555,56	8.894.014,52	23.555,56	23.555,56	0,00	8.870.458,96	8.870.458,96	0,00	0,000	51,775
100301	Estado	488.795,00	0,00	413.270,42	23.555,56	413.270,42	23.555,56	23.555,56	0,00	399.714,86	399.714,86	0,00	0,000	83,131
10030101	Fundo de Equilíbrio Financeiro	387.795,00	0,00	356.487,00	0,00	356.487,00	0,00	0,00	0,00	356.487,00	356.487,00	0,00	0,000	91,927
10030104	Cooperação Técnica e Financeira	50.000,00	0,00	22.191,71	1.363,85	22.191,71	1.363,85	1.363,85	0,00	20.827,86	20.827,86	0,00	0,000	41,656
10030106	Transferência de Competências - Lei n.º 50/2018	1.000,00	0,00	0,00	0,00	0,00	0,00	0,00	0,00	0,00	0,00	0,00	0,000	0,000
10030199	Outras	30.000,00	0,00	34.591,71	22.191,71	34.591,71	22.191,71	22.191,71	0,00	12.400,00	12.400,00	0,00	0,000	41,333
100307	Estado-Particip.comunitária project.co-financiados	18.629.000,00	0,00	8.355.744,10	0,00	8.355.744,10	0,00	0,00	0,00	8.355.744,10	8.355.744,10	0,00	0,000	50,246
100308	Serviços e fundos autónomos	35.000,00	0,00	125.000,00	0,00	125.000,00	0,00	0,00	0,00	125.000,00	125.000,00	0,00	0,000	357,143
10030801	Transferência de Competências - Lei n.º 50/2018	1.000,00	0,00	0,00	0,00	0,00	0,00	0,00	0,00	0,00	0,00	0,00	0,000	0,000
10030899	Outras	34.000,00	0,00	125.000,00	0,00	125.000,00	0,00	0,00	0,00	125.000,00	125.000,00	0,00	0,000	367,847
1005	Administração Local	9.000,00	0,00	56.784,31	0,00	0,00	0,00	0,00	0,00	0,00	0,00	56.784,31	0,000	0,000
100501	Continente	9.000,00	0,00	56.784,31	0,00	0,00	0,00	0,00	0,00	0,00	0,00	56.784,31	0,000	0,000
10050101	Municípios	9.000,00	0,00	56.784,31	0,00	0,00	0,00	0,00	0,00	0,00	0,00	56.784,31	0,000	0,000
1008	Famílias	1.000,00	0,00	0,00	0,00	0,00	0,00	0,00	0,00	0,00	0,00	0,00	0,000	0,000
100801	Famílias	1.000,00	0,00	0,00	0,00	0,00	0,00	0,00	0,00	0,00	0,00	0,00	0,000	0,000
1009	Resto do mundo	1.000,00	0,00	0,00	0,00	0,00	0,00	0,00	0,00	0,00	0,00	0,00	0,000	0,000
100901	União Europeia-Instituições	1.000,00	0,00	0,00	0,00	0,00	0,00	0,00	0,00	0,00	0,00	0,00	0,000	0,000

Demonstração de Execução Orçamental da Receita

Ano: 2022

(designação da autarquia local)

Euros

Rúbrica	Descrição	Previsões corrigidas	Rec. p/ cobrar per. anteriores	Receitas líquidas	Liquidações anuladas	Receitas cobradas brutas	Reembolsos e Restituições		Receitas cobradas líquidas			Rec. p/ cobrar final do período	Grau exec. orçamental		
							Emitidos	Pagos	Período anteriores	Período corrente	Total		Períodos anteriores	Período corrente	
Receita de capital															
11	Activos financeiros	4.000,00	0,00	0,00	0,00	0,00	0,00	0,00	0,00	0,00	0,00	0,00	0,00	0,00	0,00
1108	Empréstimos a médio e longo prazos	2.000,00	0,00	0,00	0,00	0,00	0,00	0,00	0,00	0,00	0,00	0,00	0,00	0,00	0,00
110801	Sociedades e quase-sociedades não financeiras	1.000,00	0,00	0,00	0,00	0,00	0,00	0,00	0,00	0,00	0,00	0,00	0,00	0,00	0,00
110806	Admin. Pública-Admin.local-Continente	1.000,00	0,00	0,00	0,00	0,00	0,00	0,00	0,00	0,00	0,00	0,00	0,00	0,00	0,00
1108	Ações e outras participações	1.000,00	0,00	0,00	0,00	0,00	0,00	0,00	0,00	0,00	0,00	0,00	0,00	0,00	0,00
110801	Sociedades e quase-sociedades não financeiras	1.000,00	0,00	0,00	0,00	0,00	0,00	0,00	0,00	0,00	0,00	0,00	0,00	0,00	0,00
1110	Alienação de partes sociais de empresas	1.000,00	0,00	0,00	0,00	0,00	0,00	0,00	0,00	0,00	0,00	0,00	0,00	0,00	0,00
111001	Empresas Participadas	1.000,00	0,00	0,00	0,00	0,00	0,00	0,00	0,00	0,00	0,00	0,00	0,00	0,00	0,00
13	Outras receitas de capital	3.000,00	0,00	0,00	0,00	0,00	0,00	0,00	0,00	0,00	0,00	0,00	0,00	0,00	0,00
1301	Outras	3.000,00	0,00	0,00	0,00	0,00	0,00	0,00	0,00	0,00	0,00	0,00	0,00	0,00	0,00
130101	Indemnizações	1.000,00	0,00	0,00	0,00	0,00	0,00	0,00	0,00	0,00	0,00	0,00	0,00	0,00	0,00
130102	Activos incorpóreos	1.000,00	0,00	0,00	0,00	0,00	0,00	0,00	0,00	0,00	0,00	0,00	0,00	0,00	0,00
130199	Outras	1.000,00	0,00	0,00	0,00	0,00	0,00	0,00	0,00	0,00	0,00	0,00	0,00	0,00	0,00
Outras receitas															
15	Reposições não abetidas nos pagamentos	167.600,00	0,00	174.972,26	0,00	174.972,26	0,00	0,00	0,00	174.972,26	174.972,26	0,00	0,00	104,399	0,000
1501	Reposições não abetidas nos pagamentos	167.600,00	0,00	174.972,26	0,00	174.972,26	0,00	0,00	0,00	174.972,26	174.972,26	0,00	0,00	104,399	0,000
150101	Reposições não abetidas nos pagamentos	167.600,00	0,00	174.972,26	0,00	174.972,26	0,00	0,00	0,00	174.972,26	174.972,26	0,00	0,00	104,399	0,000
16	Saldo da gerência anterior	40.827.348,21	0,00	40.827.348,21	0,00	40.827.348,21	0,00	0,00	0,00	40.827.348,21	40.827.348,21	0,00	0,00	100,000	0,000
1601	Saldo orçamental	40.827.348,21	0,00	40.827.348,21	0,00	40.827.348,21	0,00	0,00	0,00	40.827.348,21	40.827.348,21	0,00	0,00	100,000	0,000
160101	Na posse do serviço	40.827.348,21	0,00	40.827.348,21	0,00	40.827.348,21	0,00	0,00	0,00	40.827.348,21	40.827.348,21	0,00	0,00	100,000	0,000
Total Receitas Correntes		72.844.500,00	4.174.528,81	78.562.705,57	1.618.559,48	77.428.514,81	1.147.949,89	1.147.929,82	1.561.219,66	74.714.471,39	76.275.690,99	4.848.009,92	2,143	102,567	0,000
Total Receitas de Capital		22.166.650,00	0,00	9.698.266,16	83.694,43	8.894.014,52	23.555,56	23.555,56	0,00	8.870.458,96	8.870.458,96	112.222,77	0,000	40,019	0,000
Total Outras Receitas		40.994.948,21	0,00	41.092.320,47	0,00	41.092.320,47	0,00	0,00	0,00	41.092.320,47	41.092.320,47	0,00	0,000	100,018	0,000
Total		135.895.098,21	4.174.528,81	128.631.292,20	1.702.143,91	127.318.949,80	1.171.405,39	1.171.379,38	1.561.219,66	124.587.250,76	128.148.470,42	4.965.232,69	1,148	91,665	0,000

ORGÃO EXECUTIVO

Em ... de de

ORGÃO DELIBERATIVO

Em ... de de

A handwritten signature in blue ink, consisting of several overlapping loops and a long horizontal stroke extending to the right.



2.3. DEMONSTRAÇÃO DE EXECUÇÃO ORÇAMENTAL DA DESPESA

A handwritten signature in blue ink, consisting of several overlapping loops and strokes, positioned in the upper right quadrant of the page.

Demonstração de Execução Orçamental da Despesa

Ano: 2022

(designação da autarquia local)

Euros

Código	Classif. Económica Despesa Designação	Despesas por pagar períod. anteriores	Dotações corrigidas	Cativos/descativos	Compromissos	Obrigações	Despesas pagas líquidas de reposições			Compromissos a transitar	Obrigações por pagar	Grau de execução orçamental	
							Períodos anteriores	Período corrente	Total			Períodos anteriores	Período corrente
Despesa corrente													
D011	Remunerações Certas e Permanentes	211.377,97	16.171.314,00	0,00	14.557.066,88	14.548.101,33	211.377,97	14.128.452,98	14.339.830,95	8.964,55	208.270,38	1,307	87,367
D012	Abonos Variáveis ou Eventuais	7.439,35	800.130,00	0,00	460.594,72	460.594,72	7.439,35	445.827,88	453.287,23	0,00	7.327,49	1,240	74,289
D013	Segurança Social	239.042,28	4.737.285,00	0,00	4.321.082,80	4.170.850,78	239.999,15	3.705.384,17	3.944.363,32	150.232,02	226.487,46	5,045	78,217
D02	Aquisição de bens e serviços	226.928,96	32.585.661,82	0,00	28.185.131,87	22.484.271,97	226.928,96	21.704.715,24	21.981.644,20	5.700.859,90	552.827,77	0,696	66,608
D03	Juros e outros encargos	0,00	639.725,00	0,00	580.092,63	580.092,63	0,00	580.092,63	580.092,63	0,00	0,00	0,000	90,678
D04111	Administração Central - Estado Português	0,00	0,00	0,00	0,00	0,00	0,00	0,00	0,00	0,00	0,00	0,000	0,000
D04112	Administração Central - Outras entidades	0,00	409.300,00	0,00	232.071,25	227.071,25	0,00	227.071,25	227.071,25	5.000,00	0,00	0,000	55,478
D04115	Administração Local	8.843,30	1.484.590,00	0,00	1.358.109,74	1.330.491,87	8.843,30	1.311.672,43	1.320.515,73	25.617,87	9.976,14	0,596	88,353
D0412	Entidades do setor não lucrativo	0,00	2.478.880,50	0,00	2.196.666,89	2.157.692,99	0,00	2.157.692,99	2.157.692,99	38.973,90	0,00	0,000	87,044
D0413	Famílias	0,00	245.250,00	0,00	85.416,39	85.416,39	0,00	85.416,39	85.416,39	0,00	0,00	0,000	34,828
D0414	Outras	0,00	354.730,00	0,00	197.175,57	125.563,24	0,00	125.083,24	125.083,24	71.612,33	500,00	0,000	35,256
D042	Subsídios correntes	0,00	2.681.720,88	0,00	2.672.236,24	2.390.237,19	0,00	2.390.237,19	2.390.237,19	282.001,05	0,00	0,000	89,131
D05	Outras despesas correntes	21.527,74	1.865.051,21	0,00	1.657.901,33	1.288.052,82	21.032,76	1.266.951,14	1.287.883,90	369.848,41	69,02	1,128	67,931
Despesa de capital													
D06	Aquisição de bens de capital	1.211.151,56	63.278.015,00	0,00	49.008.289,95	32.959.685,37	1.087.261,67	31.574.885,78	32.662.127,45	16.048.604,58	297.557,82	1,718	49,869
D07111	Administração Central - Estado Português	0,00	323.480,00	0,00	323.475,24	0,00	0,00	0,00	0,00	323.475,24	0,00	0,000	0,000
D07112	Administração Central - Outras entidades	0,00	5,00	0,00	0,00	0,00	0,00	0,00	0,00	0,00	0,00	0,000	0,000
D07115	Administração Local	0,00	1.049.870,00	0,00	639.417,33	607.642,30	0,00	607.642,30	607.642,30	30.775,03	0,00	0,000	57,878
D0712	Entidades do setor não lucrativo	0,00	1.605.725,00	0,00	1.155.796,01	1.155.136,01	0,00	1.155.136,01	1.155.136,01	650,00	0,00	0,000	71,839
D0713	Famílias	0,00	30.000,00	0,00	0,00	0,00	0,00	0,00	0,00	0,00	0,00	0,000	0,000
D0714	Outras	0,00	5,00	0,00	0,00	0,00	0,00	0,00	0,00	0,00	0,00	0,000	0,000
D08	Outras despesas de capital	0,00	10.000,00	0,00	0,00	0,00	0,00	0,00	0,00	0,00	0,00	0,000	0,000
D10	Despesa com passivos financeiros	0,00	5.454.380,00	0,00	5.454.357,42	5.454.357,42	0,00	5.454.357,42	5.454.357,42	0,00	0,00	0,000	100,000
Total Despesas Correntes		715.189,60	64.253.616,21	0,00	66.801.647,31	49.846.437,28	714.821,49	48.128.557,63	48.843.179,02	6.853.110,03	1.005.258,28	1,112	74,904
Total Despesas de Capital		1.211.151,56	71.751.480,00	0,00	66.590.326,95	40.178.821,10	1.087.261,67	38.792.001,61	39.879.263,18	16.403.604,85	297.557,82	1,815	54,064
Total Geral		1.926.341,16	136.005.096,21	0,00	113.391.974,26	90.025.258,38	1.802.083,16	86.920.559,04	88.722.442,20	23.056.814,88	1.302.816,18	1,325	63,910

ORGÃO EXECUTIVO

Em ... de ... de ...

ORGÃO DELIBERATIVO

Em ... de ... de ...

Demonstração de Execução Orçamental da Despesa

Ano: 2022



(designação da autarquia local)													Euro	
Código	Classif. Económica Despesa Designação	Despesas por pagar periód. anteriores	Dotações corrigidas	Cativos/descativos	Compromissos	Obrigações	Despesas pagas líquidas de reposições			Compromissos a transferir	Obrigações por pagar	Grau de execução orçamental		
							Períodos anteriores	Período corrente	Total			Períodos anteriores	Período corrente	
Despesa corrente														
01	Despesas com o pessoal	457.950,00	21.508.729,00	0,00	19.328.743,40	19.179.546,83	457.816,47	18.278.945,03	18.737.461,50	159.196,57	442.085,33	2,129	94,987	
0101	Ramunerações certas e permanentes	211.377,97	16.171.314,00	0,00	14.557.065,89	14.548.101,32	211.377,97	14.128.452,98	14.339.830,95	8.984,55	208.270,38	1,307	97,367	
010101	Titulares órgãos soberania e memb. órgãos autárq.	10.768,17	405.895,00	0,00	365.694,43	365.686,43	10.768,17	344.135,11	354.803,28	0,00	10.763,15	2,653	84,786	
01010101	Membros dos Órgãos Autárquicos	8.648,55	245.800,00	0,00	209.596,05	209.596,05	8.648,55	198.294,41	202.942,98	0,00	6.653,08	2,707	79,924	
01010102	Membros do Gabinete de Apoio	4.119,62	160.295,00	0,00	156.098,38	156.090,38	4.119,62	147.840,70	151.960,32	0,00	4.130,06	2,570	82,236	
010104	Pessoal em quadro-Regime contrato indiv. trabalho	177.215,50	11.306.178,00	0,00	10.294.008,49	10.294.008,49	177.215,50	9.940.691,57	10.117.907,07	0,00	178.101,42	1,567	87,923	
01010401	Pessoal em funções	168.189,59	10.698.458,00	0,00	10.168.978,96	10.166.979,96	169.189,59	9.828.634,66	9.985.824,25	0,00	171.155,71	1,582	81,868	
01010402	Alterações obrigatórias de posicionamento ramun.	43,13	420.045,00	0,00	43,13	43,13	43,13	0,00	43,13	0,00	0,00	0,010	0,000	
01010403	Alterações facultativas de posicionamento ramun.	0,00	1.000,00	0,00	0,00	0,00	0,00	0,00	0,00	0,00	0,00	0,000	0,000	
01010404	Recrutamento de pessoal para novos postos trab.	7.982,78	169.675,00	0,00	128.895,40	128.895,40	7.982,78	114.058,91	122.039,59	0,00	4.945,71	4,231	60,462	
010106	Pessoal contratado a termo	755,53	59.800,00	0,00	48.625,03	48.625,03	755,53	47.113,73	47.969,28	0,00	755,77	1,283	79,798	
01010601	Pessoal em funções	755,53	59.800,00	0,00	48.625,03	48.625,03	755,53	47.113,73	47.969,28	0,00	755,77	1,285	80,125	
01010604	Recrutamento de Pessoal para novos postos trab.	0,00	1.000,00	0,00	0,00	0,00	0,00	0,00	0,00	0,00	0,00	0,000	0,000	
010107	Pessoal em regime de tarifa ou avança	12.628,34	448.050,00	0,00	421.202,55	412.238,00	12.628,34	389.611,41	402.237,75	8.984,55	10.000,25	2,818	86,957	
010108	Pessoal aguardando aposentação	0,00	24.825,00	0,00	17.598,49	17.598,49	0,00	17.598,49	17.598,49	0,00	0,00	0,000	70,984	
010109	Pessoal em qualquer outra situação	0,00	63.000,00	0,00	11.017,96	11.017,96	0,00	10.793,08	10.793,08	0,00	224,89	0,000	17,132	
010111	Representação	2.820,83	94.325,00	0,00	83.082,14	83.082,14	2.820,83	77.856,19	80.476,82	0,00	2.805,32	2,778	82,540	
010113	Subsidio de férias	0,00	1.248.535,00	0,00	931.154,90	931.154,90	0,00	931.154,90	931.154,90	0,00	0,00	0,000	74,580	
01011301	Membros dos Órgãos Autárquicos	0,00	17.135,00	0,00	13.238,34	13.238,34	0,00	13.238,34	13.238,34	0,00	0,00	0,000	77,247	
0101130101	Membros dos Órgãos Autárquicos	0,00	8.550,00	0,00	6.393,57	6.393,57	0,00	6.393,57	6.393,57	0,00	0,00	0,000	74,778	
0101130102	Membros do Gabinete de Apoio	0,00	8.585,00	0,00	6.842,77	6.842,77	0,00	6.842,77	6.842,77	0,00	0,00	0,000	79,796	
01011302	Pessoal dos Quadros - Regime do Cort. Ind. Trab.	0,00	1.210.030,00	0,00	911.953,47	911.953,47	0,00	911.953,47	911.953,47	0,00	0,00	0,000	75,366	
0101130201	Pessoal em funções	0,00	1.154.230,00	0,00	897.897,68	897.897,68	0,00	897.897,68	897.897,68	0,00	0,00	0,000	77,789	
0101130202	Recrutamento de Pessoal para novos postos trab.	0,00	55.800,00	0,00	14.085,81	14.085,81	0,00	14.085,81	14.085,81	0,00	0,00	0,000	25,243	
01011303	Pessoal contratado a termo	0,00	7.370,00	0,00	4.405,31	4.405,31	0,00	4.405,31	4.405,31	0,00	0,00	0,000	59,774	
0101130301	Pessoal em funções	0,00	7.370,00	0,00	4.405,31	4.405,31	0,00	4.405,31	4.405,31	0,00	0,00	0,000	59,774	
01011304	Pessoal em qualquer outra situação	0,00	14.000,00	0,00	1.559,78	1.559,78	0,00	1.559,78	1.559,78	0,00	0,00	0,000	11,141	
010114	Subsidio de férias e de Natal	580,59	2.003.330,00	0,00	1.908.382,20	1.908.382,20	580,59	1.947.781,61	1.908.382,20	0,00	0,00	0,029	95,228	
01011401	Membros dos órgãos autárquicos	0,00	65.000,00	0,00	60.219,74	60.219,74	0,00	60.219,74	60.219,74	0,00	0,00	0,000	92,646	
0101140101	Membros dos órgãos autárquicos	0,00	39.000,00	0,00	34.442,00	34.442,00	0,00	34.442,00	34.442,00	0,00	0,00	0,000	88,313	
0101140102	Membros do Gabinete de Apoio	0,00	26.000,00	0,00	25.777,74	25.777,74	0,00	25.777,74	25.777,74	0,00	0,00	0,000	99,145	
01011402	Pessoal dos Quadros - Regime do Cort. Ind. Trab.	580,59	1.928.330,00	0,00	1.839.737,53	1.839.737,53	580,59	1.839.156,94	1.839.737,53	0,00	0,00	0,030	95,373	
0101140201	Pessoal em funções	478,89	1.873.285,00	0,00	1.835.700,56	1.835.700,56	478,89	1.835.223,67	1.835.700,56	0,00	0,00	0,025	97,868	
0101140202	Recrutamento de Pessoal para novos postos trab.	103,70	55.105,00	0,00	4.038,97	4.038,97	103,70	3.833,27	4.038,97	0,00	0,00	0,188	7,138	
01011403	Pessoal contratado a termo	0,00	10.000,00	0,00	8.404,93	8.404,93	0,00	8.404,93	8.404,93	0,00	0,00	0,000	84,049	
0101140301	Pessoal em funções	0,00	8.000,00	0,00	8.404,93	8.404,93	0,00	8.404,93	8.404,93	0,00	0,00	0,000	93,989	

Demonstração de Execução Orçamental da Despesa

Ano: 2022



(designação da autarquia local)													Euros	
Código	Classif. Económica Despesa Designação	Despesas por pagar períod. anteriores	Dotações corrigidas	Cativos/descativos	Compromissos	Obrigações	Despesas pagas líquidas de reposições			Compromissos a transferir	Obrigações por pagar	Grau de execução orçamental		
							Períodos anteriores	Período corrente	Total			Períodos anteriores	Período corrente	
Despesa corrente														
0101140202	Recrutamento de Pessoal para novos postos trab.	0,00	1.000,00	0,00	0,00	0,00	0,00	0,00	0,00	0,00	0,00	0,00	0,00	0,00
010115	Remunerações por doença e maternidade/paternidade	6.811,21	517.325,00	0,00	478.326,69	478.326,69	6.811,21	461.715,09	468.527,10	0,00	7.799,59	1,317	89,261	
0102	Abonos variáveis ou eventuais	7.439,35	600.130,00	0,00	460.594,72	460.594,72	7.439,35	445.827,68	453.267,23	0,00	7.327,49	1,240	74,288	
010202	Horas extraordinárias	5.861,20	338.375,00	0,00	293.394,25	293.394,25	5.861,20	283.013,06	293.874,25	0,00	4.520,00	1,732	83,639	
01020201	Pessoal dos Quatros - Regime do Cont. Ind. Trab.	5.861,20	338.375,00	0,00	292.717,08	292.717,08	5.861,20	282.338,89	289.197,08	0,00	4.520,00	1,749	84,185	
01020202	Pessoal contratado a termo	0,00	3.000,00	0,00	677,17	677,17	0,00	677,17	677,17	0,00	0,00	0,000	22,572	
010204	Ajudas de custo	0,00	23.220,00	0,00	10.633,60	10.633,60	0,00	10.633,60	10.633,60	0,00	0,00	0,000	45,795	
010205	Abono para famílias	278,25	32.175,00	0,00	23.768,78	23.768,78	278,25	23.386,44	23.642,69	0,00	149,09	0,959	72,823	
010206	Formação	0,00	500,00	0,00	0,00	0,00	0,00	0,00	0,00	0,00	0,00	0,000	0,000	
010210	Subsídio do trabalho nocturno	38,04	2.145,00	0,00	1.298,35	1.298,35	38,04	1.242,35	1.280,39	0,00	17,96	1,773	57,918	
010211	Subsídio de turno	740,88	58.925,00	0,00	56.813,32	56.813,32	740,88	54.804,43	55.545,21	0,00	1.268,01	1,257	83,007	
010212	Indemnizações por cessação de funções	0,00	18.000,00	0,00	0,00	0,00	0,00	0,00	0,00	0,00	0,00	0,000	0,000	
01021201	Indemnizações por caducidade de contrato a termo	0,00	15.000,00	0,00	0,00	0,00	0,00	0,00	0,00	0,00	0,00	0,000	0,000	
01021202	Outras	0,00	1.000,00	0,00	0,00	0,00	0,00	0,00	0,00	0,00	0,00	0,000	0,000	
010213	Outros suplementos e prémios	522,98	128.730,00	0,00	74.886,42	74.886,42	522,98	72.768,01	73.290,99	0,00	1.375,43	0,406	56,501	
01021301	Prémios de desampanho	0,00	1.000,00	0,00	0,00	0,00	0,00	0,00	0,00	0,00	0,00	0,000	0,000	
01021302	Outros	61,98	88.440,00	0,00	38.600,65	38.600,65	61,98	37.302,24	37.364,22	0,00	1.238,43	0,070	42,178	
01021303	Serões de Presença	461,00	39.350,00	0,00	36.085,77	36.085,77	461,00	35.465,77	35.926,77	0,00	139,00	1,172	60,129	
0103	Segurança social	239.042,28	4.737.285,00	0,00	4.321.082,80	4.170.850,78	238.998,15	3.705.364,17	3.944.363,32	150.232,02	228.467,46	5,045	78,217	
010301	Encargos com a saúde	12.018,96	648.780,00	0,00	528.033,09	488.101,69	12.018,96	478.082,73	488.101,69	40.931,40	0,00	1,858	73,808	
01030101	ADSE - Assistência Doença Servidores Cíveis Estado	12.018,96	648.780,00	0,00	528.033,09	488.101,69	12.018,96	478.082,73	488.101,69	40.931,40	0,00	1,858	73,808	
010303	Subsídio familiar a crianças e jovens	0,00	31.890,00	0,00	21.645,68	21.645,68	0,00	21.645,68	21.645,68	0,00	0,00	0,000	67,876	
010304	Outras prestações familiares	0,00	40.460,00	0,00	27.681,97	27.681,97	0,00	27.681,97	27.681,97	0,00	0,00	0,000	68,418	
010305	Contribuições para a segurança social	226.458,65	3.872.525,00	0,00	3.433.258,38	3.431.310,83	226.413,52	2.978.034,26	3.205.447,76	1.948,75	225.962,85	6,165	81,117	
01030501	Assistência na doença dos funcionários públicos - ADSE	0,00	3.010,00	0,00	3.010,00	1.061,25	0,00	1.061,25	1.061,25	1.948,75	0,00	0,000	35,257	
01030502	Segurança social do pessoal em regime Contrato TFP	218.852,11	3.534.590,00	0,00	3.304.596,38	3.304.596,38	218.908,98	2.895.591,23	3.085.400,21	0,00	218.198,17	6,219	81,073	
0103050201	Caixa Geral de Aposentações	148.291,04	2.386.885,00	0,00	2.190.814,12	2.190.814,12	148.291,04	1.899.073,69	2.048.354,73	0,00	142.459,29	6,307	80,232	
0103050202	Regime Geral	70.571,07	1.167.695,00	0,00	1.113.784,26	1.113.784,26	70.527,94	966.517,54	1.037.045,48	0,00	76.738,78	6,040	82,778	
01030503	Outros	6.904,54	134.925,00	0,00	125.651,00	125.651,00	6.904,54	112.301,78	118.986,32	0,00	8.684,68	4,895	83,292	
010306	Acidentes em serviço e doenças profissionais	0,00	30.000,00	0,00	10.678,23	10.678,23	0,00	10.678,23	10.678,23	0,00	0,00	0,000	35,594	
010308	Outras doenças	568,67	13.555,00	0,00	8.630,09	8.630,09	598,67	7.438,81	8.005,48	0,00	624,61	4,181	54,879	
010309	Seguros	0,00	270.205,00	0,00	287.171,98	180.145,25	0,00	180.145,25	180.145,25	107.028,74	0,00	0,000	59,268	
01030901	Seguros de acidentes no trabalho e doenças profiss.	0,00	269.205,00	0,00	287.171,98	180.145,25	0,00	180.145,25	180.145,25	107.028,74	0,00	0,000	59,488	
01030902	Seguros de saúde	0,00	1.000,00	0,00	0,00	0,00	0,00	0,00	0,00	0,00	0,00	0,000	0,000	
010310	Outras despesas de segurança social	0,00	31.870,00	0,00	22.982,37	22.657,24	0,00	22.657,24	22.657,24	325,13	0,00	0,000	71,083	
01031001	Eventualidade maternidade, paternidade e adopção	0,00	28.870,00	0,00	22.332,37	22.332,37	0,00	22.332,37	22.332,37	0,00	0,00	0,000	88,118	

Demonstração de Execução Orçamental da Despesa

Ano: 2022

(designação da autarquia local)													Euros	
Código	Classif. Económica Despesa Designação	Despesas por pagar períod. anteriores	Dotações corrigidas	Cativos/descativos	Compromissos	Obrigações	Despesas pagas líquidas de reposições			Compromissos a transferir	Obrigações por pagar	Grau de execução orçamental		
							Períodos anteriores	Período corrente	Total			Períodos anteriores	Período corrente	
Despesa corrente														
01031099	Outras despesas de segurança social	0,00	5.000,00	0,00	650,00	324,67	0,00	324,67	324,67	325,13	0,00	0,000	6,467	
02	Aquisição de bens e serviços	226.929,98	32.595.961,62	0,00	28.195.131,87	22.484.271,97	228.929,96	21.704.715,24	21.931.644,20	5.700.859,90	552.627,77	0,896	86,609	
0201	Aquisição de bens	110.249,18	4.412.974,68	0,00	3.706.160,48	3.615.593,33	110.249,18	3.322.433,31	3.432.692,49	90.567,15	182.610,84	2,499	75,269	
020101	Matérias-primas e subsidiárias	3.092,49	375.305,00	0,00	108.106,03	189.254,06	3.092,49	177.083,62	180.178,01	4.851,97	3.079,05	0,024	47,174	
020102	Combustíveis e lubrificantes	13.110,25	301.395,00	0,00	283.003,74	261.895,75	13.110,25	233.243,15	248.363,40	1.137,99	15.512,35	4,350	77,389	
02010201	Gasolina	1.498,42	52.225,00	0,00	32.123,92	32.123,92	1.498,42	28.995,77	30.184,19	0,00	1.939,73	2,869	54,927	
02010202	Gasóleo	10.711,14	228.560,00	0,00	214.891,85	214.891,85	10.711,14	190.609,09	201.319,23	0,00	13.572,62	4,698	83,395	
02010299	Outros	900,69	20.610,00	0,00	15.987,97	14.849,98	900,69	13.949,29	14.849,98	1.137,99	0,00	0,000	67,692	
020103	Munícipios, explosivos e artificiais	0,00	2.200,00	0,00	0,00	0,00	0,00	0,00	0,00	0,00	0,00	0,000	0,000	
020104	Limpeza e higiene	0,00	61.090,00	0,00	54.667,81	54.667,81	0,00	54.667,81	54.667,81	0,00	0,00	0,000	89,815	
020105	Alimentação-Rações confeccionadas	63.990,92	2.607.670,00	0,00	2.590.631,02	2.574.177,89	63.990,92	2.329.395,20	2.413.399,02	16.753,14	190.791,99	3,221	99,329	
020106	Alimentação-Géneros para confeccionar	0,00	1.840,00	0,00	590,80	590,80	0,00	590,80	590,80	0,00	0,00	0,000	32,098	
020107	Vestuário e artigos pessoais	0,00	75.395,00	0,00	70.603,57	55.313,47	0,00	55.313,47	55.313,47	15.290,10	0,00	0,000	73,365	
020108	Material de escritório	1.910,23	29.815,00	0,00	23.469,33	22.799,53	1.910,23	18.716,50	20.626,73	669,80	2.172,80	6,407	62,775	
020109	Produtos químicos e farmacêuticos	0,00	3.900,00	0,00	549,56	549,56	0,00	549,56	549,56	0,00	0,00	0,000	14,462	
020111	Material de consumo clínico	0,00	35.400,00	0,00	16.445,12	16.445,12	0,00	16.445,12	16.445,12	0,00	0,00	0,000	46,455	
020112	Material de transporte-Peças	1.119,48	40.880,00	0,00	31.902,46	28.460,54	1.119,48	27.341,09	28.460,54	3.441,92	0,00	2,738	66,091	
020114	Outro material-Peças	354,63	26.450,00	0,00	29.890,27	28.765,01	354,63	28.410,38	28.765,01	115,26	0,00	1,000	80,142	
020115	Prémios, condecorações e ofertas	0,00	38.110,00	0,00	14.678,33	14.790,34	0,00	13.969,65	13.969,65	127,99	790,69	0,000	39,698	
020116	Merchandising para Venda	13,40	21.015,00	0,00	19.045,84	19.045,84	13,40	19.032,44	19.045,84	0,00	0,00	0,004	90,596	
0201603	Outras	13,40	21.015,00	0,00	19.045,84	19.045,84	13,40	19.032,44	19.045,84	0,00	0,00	0,004	90,596	
020117	Ferramentas e utensílios	0,00	7.595,00	0,00	289,18	289,18	0,00	289,18	289,18	0,00	0,00	0,000	3,794	
020119	Livros e documentação técnica	0,00	2.900,00	0,00	598,81	598,81	0,00	348,65	348,65	0,00	240,16	0,000	15,072	
020118	Artigos honoríficos e de decoração	3.594,06	4.995,00	0,00	4.378,71	4.378,71	3.594,06	792,65	4.378,71	0,00	0,00	71,953	15,869	
020120	Material de educação, cultura e recreio	0,00	88.945,00	0,00	23.801,29	22.785,68	0,00	22.785,68	22.785,68	1.015,61	0,00	0,000	33,067	
020121	Outros bens	3.063,84	701.794,98	0,00	373.933,71	326.670,34	3.063,84	323.271,67	326.395,41	47.163,37	334,93	0,437	46,064	
0202	Aquisição de serviços	118.679,79	28.172.693,98	0,00	24.478.971,39	18.809.679,84	118.679,79	18.282.281,93	18.498.961,71	5.810.292,75	369.719,93	0,414	65,249	
020201	Encargos das instalações	25.943,67	3.572.028,75	0,00	3.395.847,42	2.802.294,15	25.943,67	2.628.677,04	2.962.020,71	482.583,27	251.283,44	0,710	73,535	
020202	Limpeza e higiene	1.119,31	383.895,00	0,00	357.970,31	340.497,12	1.119,31	333.377,81	340.497,12	17.473,19	0,00	0,292	88,450	
020203	Conservação de bens	23,00	303.765,00	0,00	227.637,35	132.091,41	23,00	132.049,85	132.069,85	95.545,94	21,59	0,008	43,470	
020204	Locação de edifícios	184,15	11.295,00	0,00	9.229,15	9.229,15	184,15	9.922,00	9.106,15	0,00	123,00	1,330	79,991	
020206	Locação de material de transporte	0,00	74.400,00	0,00	48.700,00	48.700,00	0,00	48.700,00	48.700,00	0,00	0,00	0,000	65,457	
020208	Locação de outros bens	13.007,00	1.829.903,50	0,00	1.221.564,15	1.079.391,27	13.007,00	1.045.965,37	1.058.872,37	142.262,69	20.428,90	0,978	78,642	
020209	Comunicações	1.280,36	220.815,00	0,00	180.690,76	167.784,22	1.280,36	169.620,23	169.500,69	12.926,54	7.993,63	0,580	71,834	
020210	Transportes	5.697,98	273.190,35	0,00	178.196,64	172.877,06	5.697,98	168.478,10	172.177,08	3.319,56	700,00	2,096	60,939	
020212	Seguros	92,25	400.820,00	0,00	398.678,61	236.969,58	92,25	236.997,33	236.999,58	153.507,03	0,00	0,023	58,954	

Demonstração de Execução Orçamental da Despesa

Ano: 2022

Euros													
(designação da autarquia local)													
Código	Classif. Económica Despesa Designação	Despesas por pagar period. anteriores	Dotações corrigidas	Cativos/descativos	Compromissos	Obrigações	Despesas pagas líquidas de reposições			Compromissos a transitar	Obrigações por pagar	Grau de execução orçamental	
							Períodos anteriores	Período corrente	Total			Períodos anteriores	Período corrente
Despesa corrente													
020213	Deslocações e estadas	250,50	36.055,00	0,00	20.795,87	20.795,87	250,50	20.545,37	20.795,87	0,00	0,00	0,715	59,809
020214	Estudos, pareceres, projectos e consultadoria	27.342,80	3.578.330,87	0,00	3.115.090,70	1.350.530,58	27.342,80	1.288.883,44	1.310.028,04	1.764.557,12	34.507,54	0,784	38,003
020215	Formação	0,00	33.365,00	0,00	4.058,73	2.967,73	0,00	2.967,73	2.967,73	1.062,00	0,00	0,000	8,977
020216	Seminários, exposições e similares	0,00	10.890,00	0,00	2.381,17	2.061,17	0,00	2.061,17	2.061,17	300,00	0,00	0,000	18,885
020217	Publicidade	0,00	412.824,38	0,00	258.252,24	258.252,24	0,00	248.463,69	249.463,69	0,00	9.788,55	0,000	60,429
020218	Vigilância e segurança	4.447,68	353.975,29	0,00	238.838,05	221.470,04	4.447,68	212.574,68	217.022,38	17.368,01	4.447,68	1,256	60,054
020219	Assistência técnica	3.644,75	526.035,00	0,00	437.388,42	244.048,42	3.644,75	240.404,67	244.048,42	183.318,00	0,00	0,889	45,442
020220	Outros trabalhos especializados	20.036,15	3.858.073,65	0,00	2.730.003,54	2.007.367,15	20.036,15	1.985.880,79	2.005.916,94	722.638,39	1.450,21	0,548	54,273
020221	Utilização de infra-estruturas de transportes	0,00	30.875,00	0,00	18.298,80	16.298,80	0,00	14.793,35	14.793,35	0,00	1.508,25	0,000	47,914
020222	Serviços de estado	0,00	5.250,00	0,00	245,00	245,00	0,00	245,00	245,00	0,00	0,000	0,000	4,887
020224	Encargos de cobrança de receitas	12,87	1.007.480,00	0,00	847.347,29	794.507,16	12,87	793.822,21	793.635,08	62.840,13	872,08	0,001	78,775
020225	Outros serviços	14.197,51	11.948.140,19	0,00	10.829.898,39	8.959.385,70	14.197,51	8.808.424,10	8.822.621,61	1.970.530,89	38.744,08	0,119	73,734
02022501	Recolha e Tratamento de Resíduos S. Urbanos	92,74	4.208.120,00	0,00	3.976.712,95	3.315.542,50	92,74	3.305.552,62	3.305.645,39	661.170,45	9.897,14	0,002	78,552
02022502	Consumos de Iluminação Pública	543,43	2.810.775,00	0,00	2.753.541,66	1.708.789,89	543,43	1.708.058,60	1.708.802,03	1.044.771,77	167,86	0,018	60,768
02022503	Animação Sócio Cultural, Recreativa e Desportiva	3.424,75	1.582.797,00	0,00	1.439.107,11	1.425.959,51	3.424,75	1.418.948,51	1.422.374,26	13.147,80	3.585,25	0,219	90,786
02022504	Recolha, Tratamento e Transporte de Efluentes	0,00	1.000,00	0,00	0,01	0,00	0,00	0,00	0,00	0,01	0,00	0,000	0,000
02022599	Outros Serviços	10.136,59	3.383.448,19	0,00	2.660.534,86	2.409.098,80	10.136,59	2.375.883,37	2.385.999,98	251.440,86	23.093,84	0,301	70,638
03	Juros e outros encargos	0,00	639.725,00	0,00	580.092,63	580.092,63	0,00	580.092,63	580.092,63	0,00	0,00	0,000	80,679
0301	Juros da dívida pública	0,00	589.725,00	0,00	579.872,04	579.872,04	0,00	579.872,04	579.872,04	0,00	0,00	0,000	98,329
030102	Sociedades e quase sociedades não financeiras - Públicas	0,00	589.725,00	0,00	589.724,72	589.724,72	0,00	589.724,72	589.724,72	0,00	0,00	0,000	100,000
03010202	Empréstimos de médio e longo prazos	0,00	589.725,00	0,00	589.724,72	589.724,72	0,00	589.724,72	589.724,72	0,00	0,00	0,000	100,000
030103	Sociedades financeiras - Bancos e outras instituições financeiras	0,00	20.000,00	0,00	10.147,32	10.147,32	0,00	10.147,32	10.147,32	0,00	0,00	0,000	50,737
03010302	Empréstimos de médio e longo prazos	0,00	20.000,00	0,00	10.147,32	10.147,32	0,00	10.147,32	10.147,32	0,00	0,00	0,000	50,737
0305	Outros juros	0,00	50.000,00	0,00	220,59	220,59	0,00	220,59	220,59	0,00	0,00	0,000	0,441
030502	Outros	0,00	50.000,00	0,00	220,59	220,59	0,00	220,59	220,59	0,00	0,00	0,000	0,441
03050202	Juros de Mora	0,00	50.000,00	0,00	220,59	220,59	0,00	220,59	220,59	0,00	0,00	0,000	0,441
04	Transferências correntes	8.843,30	4.972.730,50	0,00	4.067.439,84	3.926.235,74	8.843,30	3.908.918,30	3.915.759,60	141.204,10	10.476,14	0,178	78,567
0401	Sociedades e quase sociedades não financeiras	0,00	347.230,00	0,00	187.175,57	125.583,24	0,00	125.063,24	125.063,24	71.612,33	500,00	0,000	36,017
040101	Públicas	0,00	51.885,00	0,00	51.612,33	0,00	0,00	0,00	0,00	51.612,33	0,00	0,000	0,000
04010101	Empresas Públicas Municipais e Intermunicipais	0,00	51.815,00	0,00	51.612,33	0,00	0,00	0,00	0,00	51.612,33	0,00	0,000	0,000
04010102	Outras	0,00	50,00	0,00	0,00	0,00	0,00	0,00	0,00	0,00	0,00	0,000	0,000
040102	Privadas	0,00	295.585,00	0,00	145.563,24	125.583,24	0,00	125.063,24	125.063,24	20.000,00	500,00	0,000	42,313
0403	Administração central	0,00	409.300,00	0,00	232.071,25	227.071,25	0,00	227.071,25	227.071,25	5.000,00	0,00	0,000	55,478
040301	Estado	0,00	0,00	0,00	0,00	0,00	0,00	0,00	0,00	0,00	0,00	0,000	0,000
040305	Serviços e fundos autónomos	0,00	409.300,00	0,00	232.071,25	227.071,25	0,00	227.071,25	227.071,25	5.000,00	0,00	0,000	55,478
0405	Administração local	8.843,30	1.484.590,00	0,00	1.356.108,74	1.330.491,87	8.843,30	1.311.872,48	1.320.515,73	25.617,87	9.976,14	0,598	88,353

Demonstração de Execução Orçamental da Despesa

Ano: 2022

(designação da autarquia local)

Euro

Código	Classif. Económica Despesa Designação	Despesas por pagar períod. anteriores	Dotações corrigidas	Cálculos/descativos	Compromissos	Obrigações	Despesas pagas líquidas de reposições			Compromissos a transferir	Obrigações por pagar	Grau de execução orçamental	
							Períodos anteriores	Período corrente	Total			Períodos anteriores	Período corrente
Despesa corrente													
040501	Contratos	8.843,30	1.494.590,00	0,00	1.356.109,74	1.330.491,87	8.843,30	1.311.672,43	1.320.515,73	25.617,87	9.976,14	0,596	88,353
04050102	Freguesias	8.843,30	1.248.945,00	0,00	1.244.075,20	1.244.075,20	8.843,30	1.235.231,90	1.244.075,20	0,00	0,00	0,708	98,910
04050104	Associações de municípios	0,00	235.745,00	0,00	112.034,54	86.416,67	0,00	76.440,53	78.440,53	25.617,87	9.976,14	0,000	32,425
0407	Instituições sem fins lucrativos	0,00	2.478.860,50	0,00	2.196.666,89	2.157.692,99	0,00	2.157.692,99	2.157.692,99	38.973,90	0,00	0,000	87,044
040701	Instituições sem fins lucrativos	0,00	2.478.860,50	0,00	2.196.666,89	2.157.692,99	0,00	2.157.692,99	2.157.692,99	38.973,90	0,00	0,000	87,044
0408	Famílias	0,00	245.250,00	0,00	95.416,39	95.416,39	0,00	95.416,39	95.416,39	0,00	0,00	0,000	34,828
040802	Outras	0,00	245.250,00	0,00	95.416,39	95.416,39	0,00	95.416,39	95.416,39	0,00	0,00	0,000	34,828
04080202	Outras	0,00	245.250,00	0,00	95.416,39	95.416,39	0,00	95.416,39	95.416,39	0,00	0,00	0,000	34,828
0409	Fiança do mundo	0,00	7.500,00	0,00	0,00	0,00	0,00	0,00	0,00	0,00	0,00	0,000	0,000
040901	Fiança do mundo - União Europeia - Instituições	0,00	7.500,00	0,00	0,00	0,00	0,00	0,00	0,00	0,00	0,00	0,000	0,000
05	Subsídios	0,00	2.981.720,89	0,00	2.672.238,24	2.390.237,19	0,00	2.390.237,19	2.390.237,19	282.001,05	0,00	0,000	89,131
0501	Sociedades e quase-sociedades não financeiras	0,00	2.981.720,89	0,00	2.672.238,24	2.390.237,19	0,00	2.390.237,19	2.390.237,19	282.001,05	0,00	0,000	89,131
050101	Públicas	0,00	50.000,00	0,00	45.018,48	45.018,48	0,00	45.018,48	45.018,48	0,00	0,00	0,000	90,037
05010102	Outras	0,00	50.000,00	0,00	45.018,48	45.018,48	0,00	45.018,48	45.018,48	0,00	0,00	0,000	90,037
050103	Privadas	0,00	2.931.720,89	0,00	2.627.219,76	2.345.218,71	0,00	2.345.218,71	2.345.218,71	282.001,05	0,00	0,000	89,114
06	Outras despesas correntes	21.527,74	1.865.051,21	0,00	1.657.901,33	1.208.052,92	21.032,78	1.268.951,14	1.267.983,90	389.848,41	89,02	1,129	67,931
0602	Diversas	21.527,74	1.865.051,21	0,00	1.657.901,33	1.208.052,92	21.032,78	1.268.951,14	1.267.983,90	389.848,41	89,02	1,129	67,931
060201	Impostos e taxas	79,29	717.050,00	0,00	695.695,28	640.549,35	79,29	640.470,06	640.549,35	55.135,93	0,00	0,011	89,320
06020101	Impostos e taxas pagos pela Autarquia	79,29	717.050,00	0,00	695.695,28	640.549,35	79,29	640.470,06	640.549,35	55.135,93	0,00	0,011	89,320
0602010101	Taxa de gestão de resíduos - TGR	0,00	678.810,00	0,00	658.809,37	607.488,29	0,00	607.488,29	607.488,29	52.123,09	0,00	0,000	89,519
0602010199	Outras	79,29	38.440,00	0,00	36.075,91	33.061,06	79,29	32.981,77	33.061,06	3.012,85	0,00	0,208	85,806
060203	Outras	21.448,45	1.148.001,21	0,00	962.216,05	647.503,57	20.953,47	626.481,08	647.434,55	314.712,48	69,02	1,825	54,571
06020302	IVA pago	0,00	950.500,00	0,00	730.000,00	498.460,79	0,00	498.460,79	498.460,79	291.531,21	0,00	0,000	51,554
06020304	Serviços bancários	2.212,65	48.945,00	0,00	38.652,04	25.794,31	2.212,65	23.512,64	25.725,29	7.857,73	69,02	4,430	47,077
06020305	Outras	19.235,80	247.556,21	0,00	198.564,01	183.240,47	18.740,82	164.499,65	183.240,47	15.323,54	0,00	7,570	68,448
Despesa de capital													
07	Aquisição de bens de capital	1.211.151,56	83.278.015,00	0,00	49.008.289,95	32.959.635,37	1.087.261,67	31.574.895,78	32.862.127,45	16.048.604,58	297.557,92	1,718	49,899
0701	Investimentos	1.211.151,56	83.062.015,00	0,00	48.847.099,28	32.885.151,05	1.087.261,67	31.500.331,46	32.597.593,13	15.961.948,23	297.557,92	1,724	49,961
070101	Terranos	73.889,89	863.220,00	0,00	587.301,03	208.992,37	0,00	208.992,37	208.992,37	378.308,86	0,00	0,000	24,211
070102	Habitaaões	234.945,80	4.217.725,00	0,00	3.892.003,62	3.038.903,94	234.945,80	2.784.034,35	3.018.980,15	953.014,88	20.008,79	6,570	86,008
07010202	Aquisiãõ	0,00	380.000,00	0,00	371.490,00	0,00	0,00	0,00	0,00	371.490,00	0,00	0,000	0,000
07010203	Preparação e beneficiaãõ	234.945,80	3.837.725,00	0,00	3.620.523,62	3.038.903,94	234.945,80	2.784.034,35	3.018.980,15	581.524,88	20.008,79	6,122	72,544
070103	Edifícios	404.969,29	17.905.490,00	0,00	14.010.958,99	6.517.283,46	354.969,29	5.958.969,64	6.314.939,13	7.493.675,43	202.344,33	1,882	33,286
07010301	Instalaãões de serviãõs	0,00	131.190,00	0,00	52.487,24	52.487,24	0,00	52.487,24	52.487,24	0,00	0,00	0,000	40,009
07010302	Instalaãões desportivas e recreativas	0,00	2.718.890,00	0,00	2.564.238,93	142.183,30	0,00	142.183,30	142.183,30	2.452.055,63	0,00	0,000	5,228
07010303	Mercados e instalaãões de fiscalizaãõ sanitária	0,00	85.000,00	0,00	50.092,36	34.111,75	0,00	34.111,75	34.111,75	15.920,61	0,00	0,000	40,131

Demonstração de Execução Orçamental da Despesa

Ano: 2022



(designação da autarquia local)												Euros	
Código	Classif. Económica Despesa Designação	Despesas por pagar period. anteriores	Dotações corrigidas	Cativos/descativos	Compromissos	Obrigações	Despesas pagas líquidas de reposições			Compromissos a transferir	Obrigações por pagar	Grau de execução orçamental	
							Períodos anteriores	Período corrente	Total			Períodos anteriores	Período corrente
Despesa de capital													
07010305	Escolas	238.204,30	12.068.845,00	0,00	9.694.768,93	5.136.076,86	238.304,30	4.700.413,83	4.938.718,13	4.558.632,07	197.358,73	1,975	38,847
07010307	Outros	186.864,99	2.900.575,00	0,00	1.618.431,43	1.152.424,31	118.664,99	1.030.773,72	1.147.438,71	467.007,12	4.985,60	4,022	35,537
070104	Construções diversas	491.830,99	30.770.111,50	0,00	22.644.411,85	17.087.878,48	491.830,99	16.508.404,77	17.000.335,76	5.776.533,19	67.542,70	1,589	53,651
07010401	Viadutos, arruamentos e outras complementares	395.747,80	13.814.243,95	0,00	8.734.663,78	6.190.607,41	395.747,80	6.810.387,07	6.196.114,87	2.536.058,37	2.492,54	2,772	41,758
07010402	Sistemas de drenagem de águas residuais	0,00	6.105,00	0,00	6.104,01	0,00	0,00	0,00	0,00	6.104,01	0,00	0,000	0,000
07010404	Iluminação pública	2.544,87	82.230,00	0,00	15.748,11	11.491,40	2.544,87	8.946,53	11.491,40	4.257,71	0,00	4,089	14,377
07010405	Parques e jardins	0,00	253.290,00	0,00	223.622,05	142.946,40	0,00	123.846,02	123.846,02	80.675,65	18.000,38	0,000	48,934
07010408	Instalações desportivas e recreativas	0,00	102.900,00	0,00	102.898,46	102.898,46	0,00	102.898,46	102.898,46	0,00	0,00	0,000	99,989
07010409	Sinalização e trânsito	0,00	110.000,00	0,00	0,00	0,00	0,00	0,00	0,00	0,00	0,00	0,000	0,000
07010410	Infraestrut. para distribuição energia eléctrica	94,82	318.600,00	0,00	106.270,21	47.258,98	94,82	47.162,38	47.258,98	58.018,23	0,00	0,030	14,803
07010413	Outros	103.543,70	18.002.742,55	0,00	13.855.104,03	10.594.677,91	103.543,70	10.415.084,33	10.518.628,03	3.090.428,22	48.049,78	0,847	65,083
070106	Material de transporte	0,00	5.917.373,50	0,00	5.612.157,37	4.615.452,00	0,00	4.615.452,00	4.615.452,00	998.705,37	0,00	0,000	77,998
07010602	Outro	0,00	5.917.373,50	0,00	5.612.157,37	4.615.452,00	0,00	4.615.452,00	4.615.452,00	998.705,37	0,00	0,000	77,998
070107	Equipamento de informática	0,00	358.970,00	0,00	283.486,37	230.484,56	0,00	230.484,56	230.484,56	33.001,81	0,00	0,000	64,207
070108	Software informático	0,00	441.065,00	0,00	187.882,37	187.970,07	0,00	187.970,07	187.970,07	18.882,30	0,00	0,000	38,083
070109	Equipamento administrativo	0,00	36.000,00	0,00	11.233,18	1.280,27	0,00	1.280,27	1.280,27	9.842,91	0,00	0,000	3,584
070110	Equipamento básico	5.415,59	2.478.140,00	0,00	1.302.871,20	1.011.901,03	5.415,59	998.823,34	1.004.238,83	290.770,17	7.862,10	0,219	40,338
07011001	Equipamento de recolha de resíduos	0,00	62.415,00	0,00	32.750,72	2.013,02	0,00	2.013,02	2.013,02	30.737,70	0,00	0,000	3,225
07011002	Outro	5.415,59	2.413.725,00	0,00	1.268.920,48	1.008.888,01	5.415,59	996.810,32	1.002.225,81	260.032,47	7.862,10	0,224	41,268
070111	Ferramentas e utensílios	0,00	43.820,00	0,00	27.973,46	17.869,75	0,00	17.869,75	17.869,75	10.303,71	0,00	0,000	40,323
070112	Artigos e Objetos de Valor	0,00	31.600,00	0,00	7.240,14	7.240,14	0,00	7.240,14	7.240,14	0,00	0,00	0,000	22,912
070113	Investimentos incorpóreos	0,00	500,00	0,00	0,00	0,00	0,00	0,00	0,00	0,00	0,00	0,000	0,000
0703	Bens de domínio público	0,00	218.000,00	0,00	161.190,67	74.534,32	0,00	74.534,32	74.534,32	86.858,35	0,00	0,000	34,507
070306	Outros bens de domínio público	0,00	218.000,00	0,00	161.190,67	74.534,32	0,00	74.534,32	74.534,32	86.858,35	0,00	0,000	34,507
08	Transferências de capital	0,00	3.009.085,00	0,00	2.117.878,58	1.782.778,31	0,00	1.782.778,31	1.782.778,31	354.900,27	0,00	0,000	58,582
0801	Sociedades e quase sociedades não financeiras	0,00	5,00	0,00	0,00	0,00	0,00	0,00	0,00	0,00	0,00	0,000	0,000
080102	Privadas	0,00	5,00	0,00	0,00	0,00	0,00	0,00	0,00	0,00	0,00	0,000	0,000
0803	Administração Central	0,00	323.485,00	0,00	323.475,24	0,00	0,00	0,00	0,00	323.475,24	0,00	0,000	0,000
080301	Estado	0,00	323.480,00	0,00	323.475,24	0,00	0,00	0,00	0,00	323.475,24	0,00	0,000	0,000
080306	Serviços e fundos autónomos	0,00	5,00	0,00	0,00	0,00	0,00	0,00	0,00	0,00	0,00	0,000	0,000
0805	Administração local	0,00	1.049.870,00	0,00	638.417,33	607.642,30	0,00	607.642,30	607.642,30	30.775,03	0,00	0,000	67,878
080501	Continente	0,00	1.049.870,00	0,00	638.417,33	607.642,30	0,00	607.642,30	607.642,30	30.775,03	0,00	0,000	67,878
08050102	Freguesias	0,00	888.500,00	0,00	484.558,46	484.558,46	0,00	484.558,46	484.558,46	0,00	0,00	0,000	54,680
08050104	Associações de municípios	0,00	163.370,00	0,00	153.858,87	123.083,84	0,00	123.083,84	123.083,84	30.775,03	0,00	0,000	75,341
0807	Instituições sem fins lucrativos	0,00	1.605.725,00	0,00	1.155.796,01	1.155.136,01	0,00	1.155.136,01	1.155.136,01	650,00	0,00	0,000	71,939
080701	Instituições sem fins lucrativos	0,00	1.605.725,00	0,00	1.155.796,01	1.155.136,01	0,00	1.155.136,01	1.155.136,01	650,00	0,00	0,000	71,939

Demonstração de Execução Orçamental da Despesa

Ano: 2022



(designação da autarquia local)

Euro

Código	Classif. Económica Despesa Designação	Despesas por pagar períod. anteriores	Dotações corrigidas	Cálculos/descativos	Compromissos	Obrigações	Despesas pagas líquidas de reposições			Compromissos a transferir	Obrigações por pagar	Grau de execução orçamental	
							Períodos anteriores	Período corrente	Total			Períodos anteriores	Período corrente
Despesa de capital													
0600	Famílias	0,00	30.000,00	0,00	0,00	0,00	0,00	0,00	0,00	0,00	0,00	0,00	0,00
060802	Outras	0,00	30.000,00	0,00	0,00	0,00	0,00	0,00	0,00	0,00	0,00	0,00	0,00
10	Passivos financeiros	0,00	5.454.357,00	0,00	5.454.357,42	5.454.357,42	0,00	5.454.357,42	5.454.357,42	0,00	0,00	0,00	100,00
1006	Empréstimos a médio e longo prazos	0,00	5.454.357,00	0,00	5.454.357,42	5.454.357,42	0,00	5.454.357,42	5.454.357,42	0,00	0,00	0,00	100,00
100602	Socied. e quassa socied. não financeiras - Públicas	0,00	4.010.700,00	0,00	4.010.694,44	4.010.694,44	0,00	4.010.694,44	4.010.694,44	0,00	0,00	0,00	100,00
100603	Socied.financ.-Bancos e outras instit. financeiras	0,00	1.443.690,00	0,00	1.443.662,98	1.443.662,98	0,00	1.443.662,98	1.443.662,98	0,00	0,00	0,00	99,99
11	Outras despesas de Capital	0,00	10.000,00	0,00	0,00	0,00	0,00	0,00	0,00	0,00	0,00	0,00	0,00
1102	Diversas	0,00	10.000,00	0,00	0,00	0,00	0,00	0,00	0,00	0,00	0,00	0,00	0,00
110299	Outras	0,00	10.000,00	0,00	0,00	0,00	0,00	0,00	0,00	0,00	0,00	0,00	0,00
Total Despesas Correntes		715.199,00	64.353.616,21	0,00	66.801.647,31	49.040.437,30	714.621,49	46.136.697,63	46.843.179,02	0.693.110,03	1.005.269,26	1.112	74,904
Total Despesas de Capital		1.211.151,20	71.751.400,00	0,00	69.500.325,95	40.178.651,10	1.027.281,67	38.789.001,61	39.679.363,16	16.403.504,85	297.287,92	1,516	64,054
Total Geral		1.926.350,20	136.105.016,21	0,00	136.301.973,26	89.219.088,40	1.741.903,16	84.925.700,24	86.522.542,18	17.096.614,88	1.302.557,18	2,628	138,958

ORGÃO EXECUTIVO
Em ... de ... de ...

ORGÃO DELIBERATIVO
Em ... de ... de ...



2.4. DEMONSTRAÇÃO DE EXECUÇÃO ORÇAMENTAL DO PLANO PLURIANUAL DE INVESTIMENTOS

A handwritten signature in blue ink, consisting of several overlapping loops and a long horizontal stroke extending to the right.

Execução Anual do Plano Plurianual de Investimentos

Ano: 2022

(unidade: €)

(designação da autarquia local)

Obj	Prog	Projeto	Designação	Código Classificação Orçamental	Forma de Realiz.	Fonte Financiamento (%)				Datas (Mês/Ano)		Montante Previsto			Montante executado			Nível Execução Anual (%)	Nível Execução Global (%)
						TRP	PG	UE	EM	Início	Fim	Ano	Anos seguintes	Total	Anos Anteriores	Ano	Total		
01			OBJECTIVOS GERAIS																
01	111		Administração Geral																
01	111	2020/32	Sistemas Informáticos e de Comunicações																
01	111	2020/32	1 Hardware	02	070107	O	100			01/2021	12/2022	255.000,00	0,00	255.000,00	777.361,23	221.563,98	988.955,21	86,90	96,76
01	111	2020/32	2 Equipamento	02	07011002	O	100			01/2022	12/2022	5.000,00	0,00	5.000,00	248,95	241,08	490,03	4,82	9,34
01	111	2020/32	3 Software	02	070108	O	100			10/2020	12/2025	378.645,00	375.000,00	753.645,00	308.140,58	167.970,07	564.110,65	44,36	40,06
01	111	2020/32	4 Ferramentas	02	070111	O	100			01/2021	12/2022	1.000,00	0,00	1.000,00	789,27	0,00	789,27	0,00	43,48
01	111	2022/1	Edifícios Municipais																
01	111	2022/1	1 Instalações de Serviços	02	07010901	E	100			01/2022	12/2022	55.000,00	0,00	55.000,00	0,00	0,00	0,00	0,00	0,00
01	111	2022/1	2 Requalificação e Beneficiação	02	07010907	E	100			01/2022	12/2022	75.000,00	0,00	75.000,00	0,00	0,00	0,00	0,00	0,00
01	111	2022/2	Equipamentos																
01	111	2022/2	1 Equipamento Administrativo	02	070109	O	100			01/2022	12/2022	30.000,00	0,00	30.000,00	0,00	0,00	0,00	0,00	0,00
01	111	2022/2	2 Equipamento Básico	02	07011002	O	100			01/2022	12/2022	50.000,00	0,00	50.000,00	0,00	9.758,14	9.758,14	19,52	19,52
01	111	2022/2	3 Ferramentas e Utensílios	02	070111	O	100			01/2022	12/2022	500,00	0,00	500,00	0,00	0,00	0,00	0,00	0,00
01	111	2022/2	4 Investimentos Incorpóreos	02	070113	O	100			01/2022	12/2022	500,00	0,00	500,00	0,00	0,00	0,00	0,00	0,00
01	111	2022/2	5 Bens de Domínio Público	02	070308	O	100			01/2022	12/2022	1.000,00	0,00	1.000,00	0,00	0,00	0,00	0,00	0,00
01	111	2022/3	Equipamentos Diversos																
01	111	2022/3	1 Conservação e Reparação	02	07010409	O	100			01/2022	12/2022	25.000,00	0,00	25.000,00	0,00	0,00	0,00	0,00	0,00
01	111	2022/3	2 Equipamento de Transporte	02	07010802	O	100			01/2022	12/2022	90.000,00	0,00	90.000,00	0,00	5.658,00	5.658,00	6,29	6,29
01	111	2022/3	3 Equipamento Administrativo	02	070109	O	100			01/2022	12/2022	5.500,00	0,00	5.500,00	0,00	1.290,27	1.290,27	23,46	23,46
01	111	2022/3	4 Equipamento Básico	02	07011002	O	100			01/2022	12/2022	182.215,00	0,00	182.215,00	0,00	41.082,99	41.082,99	22,55	22,55
01	111	2022/3	5 Ferramentas e Utensílios	02	070111	O	100			01/2022	12/2022	36.000,00	0,00	36.000,00	0,00	17.869,75	17.869,75	49,08	49,08
			Totais do Programa 111:									1.190.360,00	375.000,00	1.565.360,00	1.174.529,03	465.264,28	1.639.793,31	39,09	59,85
			Totais do Objetivo 01:									1.190.360,00	375.000,00	1.565.360,00	1.174.529,03	465.264,28	1.639.793,31	39,09	59,85

Execução Anual do Plano Plurianual de Investimentos

Ano: 2022
(unidade: €)



(designação da autarquia local)

Obj.	Prog.	Projeto	Designação	Código Classificação Orçamental	Forma de Realiz.	Fonte Financiamento (%)	Datas (Mês/Ano)	Montante Previsto			Montante executado			Nível Execução Anual (%)	Nível Execução Global (%)			
								HP	HG	DE	EM	Início	Fim			Ano	Anos seguintes	Total
02			OBJECTIVOS SOCIAIS															
02	211		Ensino não superior															
02	211	2016/6	Pacto para o Desenvolvimento e Coesão Territorial RA - Educação															
02	211	2016/6	Equipamentos	02	07011002	O	100	01/2019	12/2022	100.000,00	0,00	100.000,00	1.645.371,18	0,00	1.645.371,18	0,00	94,27	
02	211	2016/6	Novo JI e EB1 de Esgueira	02	07010305	E	100	01/2020	12/2022	50.000,00	0,00	50.000,00	0,00	0,00	0,00	0,00	0,00	
02	211	2016/6	Outras Escolas	02	07010305	E	100	01/2016	12/2023	0,00	466.340,00	466.340,00	0,00	0,00	0,00	0,00	0,00	
02	211	2016/6	Requalificação e Ampliação da Escola do Solposto	02	07010305	E	25	75	03/2020	12/2024	1.656.736,29	1.154.830,00	2.811.566,29	0,00	60.564,81	60.564,81	3,96	2,15
02	211	2016/6	Requalificação e Ampliação da Escola da Quinta do Loureiro	02	07010305	E	15	85	03/2020	12/2022	1.860.585,00	0,00	1.860.585,00	715.506,89	1.467.228,99	2.182.736,88	78,86	84,73
02	211	2016/6	Requalificação e Ampliação da Escola da Póvoa do Pego	02	07010305	E	30	70	03/2020	12/2022	1.528.775,00	0,00	1.528.775,00	432.608,73	1.039.421,55	1.472.230,28	67,99	75,05
02	211	2016/6	Requalificação e Ampliação da Escola de Azurva	02	07010305	E	30	70	03/2020	12/2022	1.474.360,00	0,00	1.474.360,00	332.903,58	659.324,80	992.228,38	44,72	54,90
02	211	2016/6	Requalificação e Ampliação da Escola das Barcoas	02	07010305	E	100		03/2020	12/2023	576.216,71	2.716.200,00	3.292.416,71	0,00	0,00	0,00	0,00	0,00
02	211	2016/6	Requalificação e Ampliação da Escola Básica dos Azeites	02	07010305	E	25	75	01/2021	12/2023	3.870,00	441.745,00	445.615,00	0,00	0,00	0,00	0,00	0,00
02	211	2016/6	Requalificação e Ampliação da Escola do Bom Sucesso	02	07010305	E	30	70	01/2021	12/2022	1.266.650,00	0,00	1.266.650,00	0,00	457.499,84	457.499,84	35,56	35,56
02	211	2016/6	Novo Centro Escolar de N.ª Sr.ª de Fátima	02	07010305	E	30	70	01/2021	12/2023	1.983.515,00	797.690,00	2.781.405,00	0,00	1.038.854,57	1.038.854,57	52,37	37,35
02	211	2016/6	Novo Centro de Escolar de Edo	02	07010305	E	30	70	01/2021	12/2023	866.570,00	923.085,00	1.809.655,00	0,00	12.826,77	12.826,77	1,45	0,71
02	211	2016/6	Requalificação da Antiga Escola Primária de Samozela	02	07010305	E	100		01/2021	12/2022	305.000,00	0,00	305.000,00	0,00	0,00	0,00	0,00	0,00
02	211	2021/5	Centros Educativos, JI e Escolas Básicas															
02	211	2021/5	Centro Educativo de Santiago - Recreio coberto e galerias	02	07010305	E	100		01/2021	12/2023	217.735,00	244.870,00	462.605,00	0,00	0,00	0,00	0,00	0,00
02	211	2021/5	Requalificação e Beneficiação	02	07010305	E	100		01/2021	12/2023	58.785,00	100.000,00	158.785,00	60.369,15	26.476,62	86.877,77	48,46	40,55
02	211	2021/5	Equipamentos	02	07011002	O	100		01/2021	12/2023	62.620,00	50.000,00	112.620,00	15.423,96	56.540,43	71.964,39	90,29	56,20
									Totais do Programa 211:	12.051.430,00	6.894.760,00	18.946.190,00	3.202.416,49	4.820.736,18	8.023.154,67	40,00	36,22	
02	212		Serviços Auxiliares de Ensino															
02	212	2022/4	Apoio à Gestão Escolar															
02	212	2022/4	Equipamentos	02	07011002	O	100		01/2022	12/2022	129.735,00	0,00	129.735,00	0,00	102.607,89	102.607,89	79,09	79,09
									Totais do Programa 212:	129.735,00	0,00	129.735,00	0,00	102.607,89	102.607,89	79,09	79,09	
02	232		Ação social															
02	232	2022/5	Programa de Promoção e Educação em Saúde - SAUD'Aveiro															
02	232	2022/5	Equipamentos	02	07011002	O	100		01/2022	12/2022	9.525,00	0,00	9.525,00	0,00	0,00	0,00	0,00	0,00
									Totais do Programa 232:	9.525,00	0,00	9.525,00	0,00	0,00	0,00	0,00	0,00	
02	241		Habituação															
02	241	2018/10	Eficiência Energética - Habitação Social															
02	241	2018/10	Eficiência Energética	02	07010203	E	69	31	01/2018	12/2022	3.114.470,00	0,00	3.114.470,00	602.739,07	2.561.977,69	3.164.716,76	82,26	85,14
02	241	2022/6	Habituação Social															
02	241	2022/6	Reparação e Beneficiação	02	07010203	E	100		01/2022	12/2022	100.000,00	0,00	100.000,00	0,00	21.985,76	21.985,76	21,99	21,99

Execução Anual do Plano Plurianual de Investimentos

(designação da autarquia local)												Ano: 2022		(unidade: €)						
Obj	Prog	Projeto		Designação	Código Classificação Orçamental	Forma de Realiz.	Fonte Financiamento (%)				Datas (Mês/Ano)		Montante Previsto			Montante executado			Nível Execução Anual (%)	Nível Execução Global (%)
		Ano / Nº	Ação				PP	RG	UE	EM	Início	Fim	Ano	Anos seguintes	Total	Anos Anteriores	Ano	Total		
02				OBJECTIVOS SOCIAIS																
02	241			Habituação																
02	241	2022/6	2	Equipamentos	02 07011002	O	100				01/2022	12/2022	10.000,00	0,00	10.000,00	0,00	452,64	452,64	4,53	4,53
02	241	2022/6	3	Recuperação de Habitações Sociais - Urb. Santiago - Fase VIII Urb. Cacia - Fase III	02 07010203	E	100				01/2023	12/2023	0,00	730.000,00	730.000,00	0,00	0,00	0,00	0,00	0,00
				Totais do Programa 241:									3.224.470,00	730.000,00	3.954.470,00	602.739,07	2.584.416,09	3.187.155,16	80,15	99,94
02	242			Ordenamento do Território																
02	242	2016/12		Plano Estratégico de Desenvolvimento Urbano da Cidade de Aveiro - PEDUCA - PARU																
02	242	2016/12	10	Raqualificação da Avenida Dr. Lourenço Póbio	02 07010401	E	54	46			01/2019	12/2022	2.682.975,00	0,00	2.682.975,00	2.011.413,84	1.572.462,72	3.583.676,56	58,05	78,67
02	242	2016/12	12	Qualificação do Espaço Público - Rossio e Ponte Praça	02 07010413	E	85	15			01/2019	12/2023	10.239.391,05	5.610.000,00	15.849.391,05	0,00	8.634.680,39	8.634.680,39	84,33	54,48
02	242	2016/12	13	Raqualificação do Núcleo Central de Esqueira	02 07010413	E	100				01/2019	12/2023	361.710,00	739.715,00	1.101.425,00	0,00	65.086,23	65.086,23	17,99	5,91
02	242	2017/3		Qualificação e Expansão das Áreas de Localização Empresarial																
02	242	2017/3	1	Terrenos	02 070101	E	80	40			01/2017	12/2024	0,00	759.200,00	759.200,00	117.336,42	0,00	117.336,42	0,00	13,99
02	242	2017/3	2	Construção de Vias	02 07010401	E		100			01/2017	12/2026	0,00	14.380.950,00	14.380.950,00	0,00	0,00	0,00	0,00	0,00
02	242	2017/3	3	Sinalética informativa	02 07010409	E		100			01/2017	12/2023	10.000,00	90.000,00	100.000,00	0,00	0,00	0,00	0,00	0,00
02	242	2017/3	4	Qualificação Urbanística da Rua dos Ervideiros	02 07010401	E	100				01/2017	12/2022	653.845,00	0,00	653.845,00	895.987,63	641.135,71	1.527.123,34	98,06	98,17
02	242	2017/3	5	Qualificação Urbanística	02 07010413	E		100			01/2017	12/2024	0,00	1.050.000,00	1.050.000,00	0,00	0,00	0,00	0,00	0,00
02	242	2019/7		Plano Estratégico de Desenvolvimento Urbano da Cidade de Aveiro - PEDUCA - 2ª Fase																
02	242	2019/7	1	Qualificação do Teatro Aveirense	02 07010307	E	100				01/2019	12/2022	240.275,00	0,00	240.275,00	1.542.517,38	237.327,61	1.779.844,97	98,77	99,88
02	242	2019/7	7	Museu da Binal de Cerâmica Artística	02 07010301	E	15	85			01/2021	12/2024	0,00	1.029.700,00	1.029.700,00	0,00	0,00	0,00	0,00	0,00
02	242	2019/7	8	Reabilitação do Edifício dos Morgados da Pedrões	02 07010307	E	15	85			01/2021	12/2023	50.000,00	390.000,00	430.000,00	0,00	0,00	0,00	0,00	0,00
02	242	2019/7	9	Intervenção Integrada no Bairro da Beira-Mar	02 07010413	E	15	85			01/2021	12/2024	0,00	2.500.000,00	2.500.000,00	0,00	0,00	0,00	0,00	0,00
02	242	2021/9		Qualificação Urbana - 2021																
02	242	2021/9	1	Requalificação viária da Rua Dr. Mário Sacramento	02 07010413	E	15	85			01/2021	12/2023	134.330,00	775.810,00	909.940,00	0,00	0,00	0,00	0,00	0,00
02	242	2021/9	2	Requalificação Urbana da Avenida 25 de Abril	02 07010413	E	100				01/2021	12/2024	888.725,00	1.088.390,00	1.955.115,00	0,00	229.887,72	229.887,72	26,46	11,78
02	242	2021/9	3	Monumento à Muralha de Aveiro	02 07010413	E	100				01/2021	12/2023	80.000,00	240.000,00	300.000,00	0,00	0,00	0,00	0,00	0,00
02	242	2021/9	4	Qualificação do Adro da Sé de Aveiro	02 07010413	E	100				01/2022	12/2023	100.000,00	400.000,00	500.000,00	0,00	0,00	0,00	0,00	0,00
02	242	2021/9	5	Rotunda da Avenida Europa	02 07010413	E	100				01/2021	12/2022	121.900,00	0,00	121.900,00	93.740,13	46.368,94	140.107,07	38,04	64,97
02	242	2021/9	6	Viva a Cidade - Parque Canino de Aveiro	02 07010405	E	100				01/2021	12/2022	130.915,00	0,00	130.915,00	0,00	63.579,02	63.579,02	48,57	48,57
02	242	2021/9	7	Espacos verdes	02 07010405	E	100				01/2022	12/2022	25.000,00	0,00	25.000,00	0,00	0,00	0,00	0,00	0,00
02	242	2021/9	8	Montes de Azurva, Raqualificação Urbana - Fase II	02 07010413	E	100				01/2021	12/2022	296.395,00	0,00	296.395,00	32.296,02	285.783,07	318.068,09	96,41	98,77
02	242	2021/9	9	Parque das Pracetes Santiago	02 07010413	E	100				01/2022	12/2023	20.000,00	194.265,00	214.265,00	0,00	0,00	0,00	0,00	0,00
02	242	2021/9	10	Requalificação da área envolvente à Escola EB 2,3 Cacia	02 07010413	E	100				01/2021	12/2023	206.275,00	1.177.765,00	1.388.040,00	0,00	18.283,93	18.283,93	7,82	1,17
02	242	2021/9	11	Acesso ao Parque Desportivo da ADT e arranjos exteriores	02 07010413	E	100				01/2021	12/2022	66.150,00	0,00	66.150,00	65.937,88	58.712,46	124.650,34	88,76	94,37
02	242	2021/9	12	Requalificação Urbana	02 07010413	E	100				01/2021	12/2022	88.860,00	0,00	88.860,00	87.046,43	54.609,51	141.658,94	61,46	80,53

Execução Anual do Plano Plurianual de Investimentos

Ano: 2022

(unidade: €)

(designação da autarquia local)

Org.	Prog.	Projeto		Designação	Código Classificação Orçamental	Forma de Realiz.	Fonte Financiamento (%)				Datas (Mês/Ano)		Montante Previsto			Montante executado			Nível Execução Anual (%)	Nível Execução Global (%)
		Ano / Nº	Ação				HP	RG	UE	EM	Inicio	Fim	Ano	Anos seguintes	Total	Anos Anteriores	Ano	Total		
02		OBJECTIVOS SOCIAIS																		
02	242	Ordenamento do Território																		
02	242	2021/9	13	Raqualificação urbana da Praceta Infante D. Henrique	02	07010413	E	15	85	01/2021	12/2023	227.110,00	276.435,00	503.545,00	0,00	50.046,72	50.046,72	22,04	9,94	
02	242	2021/9	15	Parque Urbano da FIDEC	02	07010413	E	100		01/2021	12/2022	206.225,00	0,00	206.225,00	0,00	158.353,12	158.353,12	76,79	76,79	
02	242	2021/9	16	Qualificação Viária Rua do Carramona - Ilha do Canastro	02	07010413	E	100		01/2021	12/2022	286.015,00	0,00	286.015,00	0,00	102.217,56	102.217,56	35,49	35,49	
02	242	2021/9	18	Beneficiação do parque de estacionamento sob a A25 - Parque dos Remadores Olímpicos	02	07010413	E	100		01/2023	12/2023	0,00	110.000,00	110.000,00	0,00	0,00	0,00	0,00	0,00	
02	242	2022/7		Prolongamento do Canal de São Roque																
02	242	2022/7	1	Qualificação Urbana	02	07010413	E	100		01/2022	12/2024	0,00	1.225.000,00	1.225.000,00	0,00	0,00	0,00	0,00	0,00	
02	242	2022/8		Mercado e Piscina de Cacia																
02	242	2022/8	1	Qualificação Urbana	02	07010413	E	100		01/2022	12/2024	50.000,00	500.000,00	550.000,00	0,00	0,00	0,00	0,00	0,00	
02	242	2022/9		Gestão e Planeamento do Património Municipal																
02	242	2022/9	1	Habitagens	02	07010202	O	100		01/2022	12/2022	380.000,00	0,00	380.000,00	0,00	0,00	0,00	0,00	0,00	
02	242	2022/9	3	Terrenos Rústicos e Urbanos	02	070101	O	100		01/2022	12/2023	270.000,00	500.000,00	770.000,00	0,00	60.028,87	60.028,87	22,23	7,80	
02	242	2022/10		Espaços de Recreio e Parques																
02	242	2022/10	1	Raqualificação e Beneficiação	02	07010405	E	100		01/2022	12/2022	92.230,00	250.000,00	342.230,00	0,00	60.367,00	60.367,00	65,45	17,64	
02	242	2022/10	2	Mobiliário Urbano	02	07011002	O	100		01/2022	12/2022	10.000,00	0,00	10.000,00	0,00	8.216,40	8.216,40	82,16	82,16	
02	242	2022/10	3	Equipamentos	02	07011002	O	100		01/2022	12/2022	75.000,00	0,00	75.000,00	0,00	11.844,60	11.844,60	15,79	15,79	
Totais do Programa 242:												17.937.326,05	33.275.030,00	51.212.356,05	4.836.277,71	12.356.929,88	17.193.207,59	68,89	30,68	
02	245	Resíduos Sólidos																		
02	245	2020/11		EcoCentro Municipal																
02	245	2020/11	1	Eocentro Municipal	02	07010307	E	100		01/2020	12/2022	548.915,00	0,00	548.915,00	318.140,82	524.219,01	840.359,63	95,50	97,15	
Totais do Programa 245:												548.915,00	0,00	548.915,00	318.140,82	524.219,01	840.359,63	95,50	97,15	
02	246	Protecção do meio ambiente e conservação da Natureza																		
02	246	2021/11		BioAveiro - Recolha Seletiva PaP de Biomresíduos																
02	246	2021/11	1	Viatura	02	07010602	O	54	46	01/2021	12/2022	170.293,50	0,00	170.293,50	0,00	0,00	0,00	0,00	0,00	
02	246	2021/11	2	Contentores	02	07011001	O	36	64	01/2021	12/2022	30.800,00	0,00	30.800,00	3.678,44	0,00	3.678,44	0,00	10,67	
02	246	2021/11	3	Sistema RFID	02	070107	O	36	64	01/2021	12/2022	70.000,00	12.050,00	82.050,00	0,00	0,00	0,00	0,00	0,00	
02	246	2021/11	4	Software	02	070106	O	36	64	01/2022	12/2022	0,00	48.250,00	48.250,00	0,00	0,00	0,00	0,00	0,00	
02	246	2022/11		Educação Ambiental - Infraestruturas e Equipamentos																
02	246	2022/11	1	Manutenção do Apoio de Praia de São Jacinto	02	07010413	E	100		01/2022	12/2022	60.000,00	0,00	60.000,00	0,00	0,00	0,00	0,00	0,00	
02	246	2022/11	2	Equipamentos	02	07011002	E	100		01/2022	12/2022	30.000,00	0,00	30.000,00	0,00	17.428,27	17.428,27	58,09	58,09	
02	246	2022/11	3	Equipamentos RSU	02	07011001	O	100		01/2022	12/2022	30.000,00	0,00	30.000,00	0,00	399,75	399,75	1,33	1,33	
Totais do Programa 246:												391.093,50	60.300,00	451.393,50	3.678,44	17.828,02	21.506,48	4,56	4,73	

Execução Anual do Plano Plurianual de Investimentos

Ano: 2022
(unidade: €)

Obj	Prog	Projeto		Designação	Código Classificação Orçamental	Forma de Realiz.	Fonte Financiamento (%)				Datas (Mês/Ano)		Montante Previsto			Montante executado			Nível Execução Anual (%)	Nível Execução Global (%)
		Ano / Nº	Ação				Início	Fim	Ano	Anos seguintes	Total	Anos Anteriores	Ano	Total						
															RP	RG	UE	EM		
02				OBJECTIVOS SOCIAIS																
02	251			Cultura																
02	251	2017/5		Pacto para o Desenvolvimento e Coesão Territorial																
02	251	2017/5	2	RA - Cultura																
02	251	2017/5	2	Igreja do Mosteiro de Jesus - Monumento Nacional	02 07010307	E	80		40	01/2020	12/2024	0,00	2.000.000,00	2.000.000,00	0,00	0,00	0,00	0,00	0,00	
02	251	2020/18		Outros Equipamentos Culturais																
02	251	2020/18	2	Reabilitação do Museu da Terra - Requeixo	02 07010307	E	100			01/2021	12/2023	0,00	900.000,00	900.000,00	0,00	0,00	0,00	0,00	0,00	
02	251	2020/18	3	Reabilitação do Centro Cívico de Azadães	02 07010307	E	100			01/2021	12/2023	1.171.195,00	780.795,00	1.951.990,00	0,00	0,00	0,00	0,00	0,00	
02	251	2020/18	4	Reabilitação e Beneficiação do Centro de Congressos de Aveiro	02 07010307	E	100			01/2021	12/2023	50.000,00	350.000,00	400.000,00	0,00	0,00	0,00	0,00	0,00	
02	251	2020/18	5	Equipamentos	02 07011002	E	100			01/2021	12/2023	109.600,00	250.000,00	359.600,00	61.275,02	47.265,19	108.540,21	43,13	25,79	
02	251	2020/18	6	Reabilitação da Marinha da Troncalhada	02 07010413	E	100			01/2022	12/2022	50.000,00	0,00	50.000,00	0,00	0,00	0,00	0,00	0,00	
02	251	2020/21		Gestão do Teatro Aveirense																
02	251	2020/21	1	Reabilitação e Beneficiação	02 07010307	E	100			01/2020	12/2022	5.000,00	0,00	5.000,00	2.644,50	0,00	2.644,50	0,00	34,59	
02	251	2020/21	2	Equipamentos	02 07011002	O	100			01/2020	12/2022	400.000,00	0,00	400.000,00	163.773,55	190.818,96	354.592,51	47,70	62,90	
02	251	2020/21	3	Ferramentas e Utensílios	02 070111	O	100			01/2021	12/2022	3.000,00	0,00	3.000,00	2.009,04	0,00	2.009,04	0,00	40,11	
02	251	2020/21	4	Equipamento Informático	02 070107	O	100			01/2020	12/2022	9.685,00	0,00	9.685,00	9.688,97	8.690,58	18.554,55	91,99	95,99	
02	251	2021/14		Valorização de Arte Pública																
02	251	2021/14	2	Outros Bens de Domínio Público	02 070906	O	100			01/2021	12/2022	215.000,00	0,00	215.000,00	190.736,00	74.534,32	265.270,32	34,67	65,38	
02	251	2022/12		Gestão da Biblioteca																
02	251	2022/12	1	Equipamentos	02 07011002	O	100			01/2022	12/2022	30.000,00	0,00	30.000,00	0,00	0,00	0,00	0,00	0,00	
02	251	2022/13		Gestão dos Museus																
02	251	2022/13	1	Reparação e Conservação	02 07010307	E	100			01/2022	12/2022	37.600,00	0,00	37.600,00	0,00	4.998,00	4.998,00	13,29	13,29	
02	251	2022/13	3	Outro Equipamento	02 07011002	O	100			01/2022	12/2022	87.000,00	0,00	87.000,00	0,00	2.837,13	2.837,13	3,26	3,26	
02	251	2022/13	4	Artigos e Objetos de Valor - Coleções	02 070112	O	100			01/2022	12/2022	31.600,00	0,00	31.600,00	0,00	7.240,14	7.240,14	22,91	22,91	
02	251	2022/13	5	Software	02 070108	O	100			01/2022	12/2022	8.000,00	0,00	8.000,00	0,00	0,00	0,00	0,00	0,00	
02	251	2022/13	6	Ferramentas e utensílios	02 070111	O	100			01/2022	12/2022	800,00	0,00	800,00	0,00	0,00	0,00	0,00	0,00	
Totais do Programa 251:												2.206.460,00	4.290.795,00	6.489.255,00	490.102,08	336.564,32	766.888,40	15,24	11,08	
02	252			Desporto, recreio e lazer																
02	252	2017/6		Pacto para o Desenvolvimento e Coesão Territorial																
02	252	2017/6	1	RA - Desporto																
02	252	2019/23		Eficiência Energética - Piscina IPDJ																
02	252	2019/23		Gestão do Estádio Municipal de Aveiro																
02	252	2019/23	1	Requalificação e Beneficiação	02 07010302	E	100			01/2019	12/2024	10.000,00	2.140.000,00	2.150.000,00	588.281,02	9.553,70	597.834,72	95,54	21,83	
02	252	2019/23	2	Envolvente Exterior	02 07010413	E	100			01/2021	12/2024	150.000,00	600.000,00	750.000,00	13.168,63	0,00	13.168,63	0,00	1,73	
02	252	2019/23	3	Equipamentos	02 07011002	O	100			01/2022	12/2021	0,00	10.000,00	10.000,00	0,00	0,00	0,00	0,00	0,00	
02	252	2021/16		Reabilitação do Pavilhão IPDJ																
02	252	2021/16	1	Reabilitação	02 07010302	E	100			01/2021	12/2022	1.380.585,00	0,00	1.380.585,00	0,00	59.918,66	59.918,66	4,34	4,34	

Execução Anual do Plano Plurianual de Investimentos

Ano: 2022
(unidade: €)

Obj	Prog	Projeto		Designação	Código Classificação Orçamental	Forma de Realiz	Fonte Financiamento (%)				Datas (Mês/Ano)		Montante Previsto			Montante executado			Nível Execução Anual (%)	Nível Execução Global (%)
		Ano / Nº	Ação				RP	RG	UE	EM	Início	Fim	Ano	Anos seguintes	Total	Anos Anteriores	Ano	Total		
02				OBJECTIVOS SOCIAIS																
02	252			Desporto, recreio e lazer																
02	252	2022/14		Pavilhão Desportivo Municipal																
02	252	2022/14	1	Oficina do Desporto - Pavilhão Desportivo Municipal	02 07010302	E	100			01/2022	12/2024	0,00	10.600.000,00	10.600.000,00	0,00	0,00	0,00	0,00	0,00	0,00
02	252	2022/15		Gestão de Outros Equipamentos Municipais																
02	252	2022/15	1	Requalificação e Beneficiação	02 07010302	E	100			01/2022	12/2022	100.000,00	0,00	100.000,00	0,00	1.940,39	1.940,39	1,94	1,94	
02	252	2022/15	2	Equipamentos Diversos	02 07011002	E	100			01/2022	12/2022	50.000,00	0,00	50.000,00	0,00	25.304,55	25.304,55	50,61	50,61	
02	252	2022/15	3	Ferramentas	02 070111	E	100			01/2022	12/2022	1.000,00	0,00	1.000,00	0,00	0,00	0,00	0,00	0,00	0,00
				Totais do Programa 252:								2.920.880,00	13.350.000,00	18.270.880,00	729.948,09	167.487,85	897.433,04	5,73	5,28	
02	253			Outras actividades cívicas e religiosas																
02	253	2021/18		Casas Mortuárias																
02	253	2021/18	1	Casa Mortuária de Oliveira	02 07010307	E	100			01/2021	12/2023	148.765,00	93.350,00	240.115,00	0,00	103.480,50	103.480,50	70,51	43,10	
02	253	2021/18	2	Casa Mortuária de São Jacinto	02 07010307	E	100			01/2021	12/2022	40.000,00	0,00	40.000,00	0,00	0,00	0,00	0,00	0,00	0,00
				Totais do Programa 253:								186.765,00	93.350,00	280.115,00	0,00	103.480,50	103.480,50	55,41	38,94	
				Totais do Objetivo 02:								99.808.599,55	58.684.235,00	98.292.694,55	10.121.300,50	21.014.291,74	31.135.592,24	53,05	28,72	

Execução Anual do Plano Plurianual de Investimentos

Ano: 2022

(unidade: €)

(designação da autarquia local)

Obj	Prog	Projeto	Designação	Código Classificação Orçamental	Forma de Realiz.	Fonte Financiamento (%)					Montante Previsto			Montante executado			Nível Execução Anual (%)	Nível Execução Global (%)	
						Fonte Financiamento (%)					Ano	Anos seguintes	Total	Anos Anteriores	Ano	Total			
						RP	FG	UE	EM	Outros									Início
03 OBJECTIVOS ECONÓMICOS																			
03	320		Indústria e energia																
03	320	2022/16	Rede IP e Infraestruturas de Eletricidade e de Telecomunicações																
03	320	2022/16	1 Extensão de Iluminação Pública	02	07010404	E	100			01/2022	12/2022	37.500,00	0,00	37.500,00	0,00	8.946,53	8.946,53	23,86	23,86
03	320	2022/16	2 Infraestruturas	02	07010410	E	100			01/2022	12/2023	96.500,00	100.000,00	198.500,00	0,00	14.936,46	14.936,46	15,46	7,60
Total do Programa 320:												134.000,00	100.000,00	234.000,00	0,00	23.883,01	23.883,01	17,82	10,21
03	331		Transportes rodoviários																
03	331	201/77	BUGA II																
03	331	201/77	1 Equipamento de Transporte	02	07010602	O	20	80		01/2017	12/2022	141.700,00	0,00	141.700,00	162.508,45	0,00	162.508,45	0,00	53,42
03	331	201/77	2 Equipamentos de Apoio	02	07011002	O	20	80		01/2017	12/2022	347.715,00	0,00	347.715,00	354.473,70	196,80	954.670,50	0,06	50,51
03	331	201/77	3 Hardware	02	070107	O	20	80		01/2017	12/2022	24.905,00	0,00	24.905,00	24.805,29	0,00	24.805,29	0,00	50,31
03	331	201/77	4 Software Inteligente de Gestão	02	070108	O	20	80		01/2017	12/2022	54.420,00	0,00	54.420,00	54.415,20	0,00	54.415,20	0,00	50,00
03	331	201/77	5 Qualificação do Espaço Público	02	07010413	E	20	80		01/2017	12/2022	72.085,00	0,00	72.085,00	0,00	50.297,53	50.297,53	69,78	69,78
03	331	2018/35	Planeamento Municipal de Infraestruturas Viárias																
03	331	2018/35	1 Terrenos	02	070101	O	100			01/2018	12/2022	236.025,00	0,00	236.025,00	585.518,92	107.750,00	693.268,92	45,65	84,39
03	331	2018/35	3 Requalificação da Ex-EN109 - Troço Cacia	02	07010401	E	100			01/2019	12/2022	837.445,00	0,00	837.445,00	1.553.260,19	755.418,43	2.308.698,62	90,21	96,57
03	331	2018/35	12 Requalificação Urbana do Eixo "Rotunda" Ruas de Viana e St. dos Milagres - "Rotunda" da Igreja	02	07010401	E	100			01/2021	12/2022	807.840,00	0,00	807.840,00	123.675,24	557.009,59	680.684,83	68,95	73,07
03	331	2018/35	14 Beneficiação de Arruamentos	02	07010401	E	100			01/2018	12/2022	143.160,00	0,00	143.160,00	330.331,59	88.315,10	607.846,89	47,72	99,03
03	331	2018/35	15 Rua Direita da Costa do Valado	02	07010401	E	100			01/2020	12/2022	0,00	500.000,00	500.000,00	0,00	0,00	0,00	0,00	0,00
03	331	2018/35	16 Ex-EN290 - Azurva a Esqueim e Rua 1ª de Meio	02	07010401	E	100			01/2021	12/2024	50.000,00	2.400.000,00	2.450.000,00	0,00	0,00	0,00	0,00	0,00
03	331	2018/35	17 Requalificação da Rua Vale Caseiro	02	07010401	E	100			08/2020	12/2022	546.515,00	0,00	546.515,00	180.321,82	537.830,19	718.152,01	98,41	98,81
03	331	2018/35	23 Reabilitação da Estrada de São Bernardo - Troço EN109 - Rotunda Ernesto Paiva	02	07010401	E	100			06/2020	12/2022	178.280,00	0,00	178.280,00	319.651,67	178.212,42	497.864,09	99,96	99,99
03	331	2018/35	24 Manutenção e pequenos arranjos urbanísticos em arruamentos Freguesia de Esqueim e Sta. Joana	02	07010401	E	100			09/2020	12/2022	308.420,00	0,00	308.420,00	517.923,79	180.764,78	698.688,57	58,61	84,55
03	331	2018/35	25 Manutenção e pequenos arranjos urbanísticos em arruamentos Freguesia de Aradas	02	07010401	E	100			09/2020	12/2022	357.845,00	0,00	357.845,00	442.373,41	220.069,82	662.443,23	81,53	82,80
03	331	2018/35	27 Manutenção e pequenos arranjos urbanísticos em arruamentos Freguesia de Roquette, NS Fátima e Nazaré	02	07010401	E	100			01/2021	12/2023	3.715,00	1.405.000,00	1.408.715,00	19.162,57	0,00	19.162,57	0,00	1,34
03	331	2018/35	28 Beneficiação de arruamentos na Freguesia de Cacia e no lugar de Nazaré	02	07010401	E	100			01/2021	12/2023	1.283.930,00	805.350,00	2.089.280,00	0,00	0,00	0,00	0,00	0,00
03	331	2018/35	29 Manutenção e pequenos arranjos urbanísticos em arruamentos Freguesia de Eixo e Eirol	02	07010401	E	100			01/2020	12/2023	368.320,00	84.975,00	453.295,00	0,00	0,00	0,00	0,00	0,00
03	331	2018/35	30 Manutenção e pequenos arranjos urbanísticos em arruamentos Freguesia de Olivieirinha	02	07010401	E	100			01/2020	12/2022	443.295,00	0,00	443.295,00	26.712,03	413.472,73	442.184,76	93,27	93,68
03	331	2018/35	33 Requalificação da Rua D. António Balazar Marcelino	02	07010401	E	100			07/2021	12/2022	189.600,00	0,00	189.600,00	0,00	163.311,16	163.311,16	96,29	96,29
03	331	2018/35	34 Nova Ponte do Parque da Balsa - Eixo	02	07010413	E	100			01/2022	12/2022	200.000,00	0,00	200.000,00	0,00	0,00	0,00	0,00	0,00
03	331	2018/35	35 Reabilitação Estrutural da Ponte Rodoviária na Av. 5 de Outubro	02	07010413	E	100			08/2022	12/2023	200.000,00	590.000,00	790.000,00	0,00	0,00	0,00	0,00	0,00
03	331	2018/35	36 Requalificação da Rua Guilherme Gomes Fernandes	02	07010401	E	100			06/2022	12/2023	80.000,00	231.000,00	311.000,00	0,00	0,00	0,00	0,00	0,00
03	331	2022/17	Troço Cicável entre São Jacinto e Torreira																

Execução Anual do Plano Plurianual de Investimentos

Ano: 2022
(unidade: €)

(designação da autarquia local)

Obj.	Prog.	Projeto	Designação	Código Classificação Orçamental	Forma de Realiz.	Fonte Financiamento (%)				Datas (Mês/Ano)		Montante Previsto			Montante executado			Nível Execução Anual (%)	Nível Execução Global (%)
						RP	RG	UE	EM	Inicio	Fim	Ano	Anos seguintes	Total	Anos Anteriores	Ano	Total		
03 OBJECTIVOS ECONÓMICOS																			
03 331 Transportes rodoviários																			
03	331	2022/17	1	Construção	02	07010401	E	100		01/2022	12/2023	0,00	325.000,00	325.000,00	0,00	0,00	0,00	0,00	0,00
03 331 2022/18 Urbanizações, Loteamentos e Outros																			
03	331	2022/18	1	Infraestruturas	02	07010413	E	100		01/2022	12/2023	250.000,00	515.000,00	765.000,00	0,00	172.898,17	172.898,17	69,16	22,80
03 331 2022/19 Sinalização, Segurança e Outros																			
03	331	2022/19	1	Acessibilidades	02	07010401	E	100		01/2022	12/2022	25.000,00	0,00	25.000,00	0,00	0,00	0,00	0,00	0,00
03	331	2022/19	2	Medidas de Acalmia de Tráfego	02	07010409	E	100		01/2022	12/2022	25.000,00	0,00	25.000,00	0,00	0,00	0,00	0,00	0,00
03	331	2022/19	3	Marcações Horizontais e Sinalização	02	07010409	E	100		01/2022	12/2022	50.000,00	0,00	50.000,00	0,00	0,00	0,00	0,00	0,00
03	331	2022/19	4	Equipamentos	02	07011002	E	100		01/2022	12/2022	27.500,00	0,00	27.500,00	0,00	0,00	0,00	0,00	0,00
Totais do Programa 331:												7.231.915,00	6.858.325,00	14.088.240,00	4.905.853,67	3.405.546,72	6.311.500,59	47,09	43,76
03 333 Transportes fluviais																			
03 333 2017/9 Plano Estratégico de Desenvolvimento Urbano da Cidade de Aveiro - PEDUCA - PARU																			
03	333	2017/9	4	Qualificação Urbana entre a Rotunda das Pirâmides e a Ponte das Eclusas	02	07010413	E	100		01/2020	12/2023	468.630,00	1.379.895,00	1.846.525,00	0,00	0,00	0,00	0,00	0,00
03 333 2019/38 Ferry Elétrico																			
03	333	2019/38	1	Conceção Construção	02	07010902	O	80	40	01/2020	12/2022	5.299.835,00	370.000,00	5.669.835,00	1.278.708,00	4.475.478,00	5.754.188,00	84,45	82,81
03	333	2019/38	2	Reabilitação dos Cais do Forte da Barra e de S. Jacinto	02	07010413	E	100		01/2022	01/2023	194.400,00	2.000.000,00	2.194.400,00	0,00	0,00	0,00	0,00	0,00
03	333	2019/38	3	Sistema de Carregamento Elétrico	02	07010413	E	30	70	01/2022	12/2022	0,00	1.838.000,00	1.838.000,00	0,00	0,00	0,00	0,00	0,00
03 333 2022/20 Gestão dos Canais Urbanos e Transportes Fluviais																			
03	333	2022/20	1	Reabilitação e Adaptação de Acessos	02	07010401	E	100		01/2022	12/2022	20.000,00	0,00	20.000,00	0,00	0,00	0,00	0,00	0,00
03	333	2022/20	2	Obras de Adaptação - Terminais Fluviais	02	07010413	E	100		01/2022	12/2022	50.000,00	0,00	50.000,00	0,00	8.688,95	8.688,95	17,38	17,38
03	333	2022/20	3	Conservação-Reparação das Comportas	02	07010413	E	100		01/2022	12/2022	50.000,00	0,00	50.000,00	0,00	0,00	0,00	0,00	0,00
03	333	2022/20	4	Sinalética e Equipamentos	02	07011002	O	100		01/2022	12/2022	40.000,00	0,00	40.000,00	0,00	37.659,89	37.659,89	94,15	94,15
03	333	2022/20	5	Intervenção nos Canais, Muros e Pontes	02	07010413	E	100		01/2022	12/2023	100.000,00	100.000,00	200.000,00	0,00	0,00	0,00	0,00	0,00
Totais do Programa 333:												6.220.865,00	5.485.895,00	11.706.760,00	1.278.708,00	4.521.827,84	5.800.535,84	72,69	44,67
03 341 Mercados e Feiras																			
03 341 2022/21 Gestão dos Mercados Municipais																			
03	341	2022/21	1	Infraestruturas Elétricas	02	07010410	E	100		01/2022	12/2022	50.000,00	0,00	50.000,00	0,00	0,00	0,00	0,00	0,00
03	341	2022/21	2	Equipamentos	02	07011002	E	100		01/2022	12/2022	35.260,00	0,00	35.260,00	0,00	560,88	560,88	1,59	1,59
03	341	2022/21	3	Reabilitação e Conservação (Mercado Santiago, MMF...)	02	07010303	E	100		01/2022	12/2024	85.000,00	2.150.000,00	2.235.000,00	0,00	34.111,75	34.111,75	40,13	1,53
03 341 2022/22 Parque de Feiras e Exposições																			
03	341	2022/22	1	Reabilitação do Parque de Feiras e Exposições de Aveiro	02	07010307	E	100		01/2022	12/2024	0,00	2.000.000,00	2.000.000,00	0,00	0,00	0,00	0,00	0,00
Totais do Programa 341:												170.260,00	4.150.000,00	4.320.260,00	0,00	34.672,63	34.672,63	20,36	0,80

Execução Anual do Plano Plurianual de Investimentos

Ano: 2022
(unidade: €)

(designação da autarquia local)

Obj	Prog	Projeto		Designação	Código Classificação Orçamental	Forma de Realiz.	Fonte Financiamento (%)				Datas (Mês/Ano)		Montante Previsto			Montante executado			Nível Execução Anual (%)	Nível Execução Global (%)
		Ano / Nº	Ação				TP	PG	UE	EM	Início	Fim	Ano	Anos seguintes	Total	Anos Anteriores	Ano	Total		
03				OBJECTIVOS ECONÓMICOS																
03	342			Turismo																
03	342	2022/23		Promoção Turística e Apoio a Eventos																
03	342	2022/23	1	Equipamentos	02	07011002	E	100		01/2022	12/2022	50.000,00	0,00	50.000,00	0,00	20.916,15	20.916,15	41,83	41,83	
				Totais do Programa 342:								50.000,00	0,00	50.000,00	0,00	20.916,15	20.916,15	41,83	41,83	
03	350			Outros																
03	350	2019/35		UIA - Aveiro STEAM City																
03	350	2019/35	3	UIA - Equipamentos Távora	02	07011002	O	100		01/2019	12/2022	5.720,00	0,00	5.720,00	109.545,00	0,00	109.545,00	0,00	95,04	
03	350	2019/35	4	Estudo de Caso Energia - Estações de Carregamento Elétrico Aveiro Tech City	02	07011002	O	100		01/2019	12/2022	105.825,00	24.500,00	130.325,00	80.065,07	80.323,87	169.988,94	75,90	77,21	
03	350	2019/36		Equipamento	02	07011002	O	100		01/2019	12/2022	199.555,00	47.000,00	188.555,00	111.650,26	125.911,86	237.582,12	90,22	79,66	
03	350	2019/36	3	Hardware	02	070107	O	100		01/2019	12/2022	0,00	73.900,00	73.900,00	0,00	0,00	0,00	0,00	0,00	
03	350	2019/36	4	Infraestruturas	02	07010410	O	100		01/2019	12/2022	12.660,00	0,00	12.660,00	333,10	0,00	333,10	0,00	2,56	
03	350	2022/24		OPAD - Orçamento Participativo com Ação Direta																
03	350	2022/24	1	Outras Construções	02	07010413	E	100		01/2022	12/2022	30.000,00	0,00	30.000,00	0,00	5.298,36	5.298,36	17,66	17,66	
03	350	2022/24	2	Equipamentos	02	07011002	E	100		01/2022	12/2022	45.000,00	73.000,00	118.000,00	0,00	708,05	708,05	1,57	0,60	
				Totais do Programa 350:								338.780,00	218.400,00	557.180,00	310.503,43	212.242,13	522.835,56	62,65	80,25	
				Totais do Objetivo 03:								14.145.800,00	16.810.620,00	30.956.420,00	6.495.255,30	8.219.068,48	14.714.343,78	58,10	39,29	

Execução Anual do Plano Plurianual de Investimentos

Ano: 2022
(unidade: €)

(designação da autarquia local)

Obj	Prog	Projeto	Designação	Código Classificacional Orçamental	Forma de Realiz.	Fonte Financiamento (%)	Datas (Mês/Ano)	Montante Previsto			Montante executado			Nível Execução Anual (%)	Nível Execução Global (%)	
								BP	RG	UE	EM	Início	Fim			Ano
04			OUTROS OBJECTIVOS													
04	430		Diversos não especificados													
04	430	2015/34	Reestruturação da dívida não financeira													
04	430	2015/34	1 Terrenos Rústicos e Urbanos	02 070101	O	100	10/2015	12/2022	357.195,00	0,00	357.195,00	12.131.855,00	41.219,50	12.173.068,50	11,54	97,47
04	430	2015/34	2 Equipamento Administrativo	02 070109	O	100	01/2021	12/2022	500,00	0,00	500,00	18.535,00	0,00	18.535,00	0,00	97,37
04	430	2015/34	3 Ferramentas	02 070111	O	100	01/2021	12/2022	1.520,00	0,00	1.520,00	25.785,00	0,00	25.785,00	0,00	94,43
04	430	2015/34	4 Instalação de Serviços	02 07010301	E	100	01/2021	12/2022	76.190,00	0,00	76.190,00	79.385,00	52.487,24	131.872,24	68,89	84,76
04	430	2015/34	5 Infraestruturas	02 07010410	E	100	01/2020	12/2022	159.440,00	0,00	159.440,00	337.316,03	32.320,50	369.636,53	20,27	74,41
04	430	2015/34	7 Requalificação e beneficiação	02 07010405	E	100	01/2019	12/2022	5.145,00	0,00	5.145,00	1.809.710,00	0,00	1.809.710,00	0,00	99,72
04	430	2015/34	9 Reparação e Recuperação	02 07010203	E	100	10/2015	12/2022	623.255,00	0,00	623.255,00	1.499.990,00	435.016,70	1.875.006,70	69,80	90,88
04	430	2015/34	13 Escolas Básicas e Jardins de Infância	02 07010905	E	100	10/2015	12/2022	180.035,00	0,00	180.035,00	6.685.990,00	174.620,38	6.860.510,38	96,94	99,92
04	430	2015/34	14 Reabilitação de edifícios	02 07010907	E	100	10/2015	12/2022	536.825,00	0,00	536.825,00	3.887.635,00	277.413,69	4.165.048,69	51,77	94,16
04	430	2015/34	15 Beneficiação de Arruamentos	02 07010401	E	100	10/2015	12/2022	4.974.258,95	0,00	4.974.258,95	39.496.155,00	908.112,22	40.404.267,22	18,26	90,66
04	430	2015/34	16 Infraestruturas de Águas Pluviais	02 07010402	E	100	10/2015	12/2022	6.105,00	0,00	6.105,00	596.003,49	0,00	596.003,49	0,00	96,99
04	430	2015/34	17 Extensão da Iluminação Pública do Concelho	02 07010404	E	100	10/2015	12/2022	24.730,00	0,00	24.730,00	480.245,00	2.544,87	482.789,87	10,29	95,43
04	430	2015/34	21 Qualificação Urbanística	02 07010413	E	100	10/2015	12/2022	792.541,50	0,00	792.541,50	7.155.825,00	579.476,38	7.735.301,38	73,12	97,32
04	430	2015/34	22 Equipamento	02 07010602	O	100	01/2015	12/2022	215.545,00	0,00	215.545,00	1.060.415,00	134.316,00	1.194.731,00	62,31	93,83
04	430	2015/34	23 Equipamentos Diversos	02 07011002	O	100	10/2015	12/2022	276.455,00	0,00	276.455,00	3.698.125,00	221.549,85	3.909.674,85	80,14	98,62
04	430	2015/34	24 Equipamento de recolha de resíduos	02 07011001	O	100	01/2022	12/2022	1.615,00	0,00	1.615,00	63.696,68	1.613,27	65.311,95	99,89	100,00
04	430	2015/34	25 Instalações desportivas e recreativas	02 07010406	E	100	01/2019	12/2022	102.900,00	0,00	102.900,00	0,00	102.898,46	102.898,46	100,00	0,00
Totais do Programa 430:									8.333.255,45	0,00	8.333.255,45	78.936.898,20	2.963.482,96	81.900.151,16	35,56	93,85
Totais do Objetivo 04:									8.333.255,45	0,00	8.333.255,45	78.936.898,20	2.963.482,96	81.900.151,16	35,56	93,85
Total Gerat:								63.278.015,00	75.860.855,00	139.147.870,00	96.727.753,03	32.662.127,46	129.389.880,49	51,62	54,86	

ORGÃO EXECUTIVO
Em ... de ... de ...

ORGÃO DELIBERATIVO
Em ... de ... de ...

Execução Anual das Atividades mais Relevantes

Ano: 2022
(unidade: €)

(designação da autarquia local)

Obj	Proj	Projeto		Designação	Código Classificação Orçamental	Forma de Realiz.	Fonte Financiamento (%)				Datas (Mês/Ano)		Montante Previsto			Montante executado			Nível Execução Anual (%)	Nível Execução Global (%)	
		Ano / Nº	Ação				HP	HG	UE	EM	Início	Fim	Ano	Anos seguintes	Total	Anos Anteriores	Ano	Total			
01		OBJECTIVOS GERAIS																			
01	121	Proteção civil e Luta Contra Incêndios																			
01	121	2010/5001		Corporações de Bombeiros - EIP - Equipas de Intervenção Permanente																	
01	121	2010/50011		02	040701	O	100				01/2010	12/2024	180.640,00	350.000,00	530.640,00	780.086,25	147.665,17	927.751,42	81,75	70,78	
01	121	2019/5001		Apoio às Corporações de Bombeiros																	
01	121	2019/50011		02	040701	O	100				01/2019	12/2025	306.000,00	910.000,00	1.216.000,00	1.043.800,00	298.200,00	1.343.000,00	97,78	59,43	
01	121	2019/50012		02	060701	O	100				01/2019	12/2025	60.000,00	170.000,00	230.000,00	150.000,00	60.000,00	210.000,00	100,00	55,26	
													Totais do Programa 121:	546.640,00	1.430.000,00	1.976.640,00	1.973.886,25	506.865,17	2.480.751,42	92,72	62,80
													Totais do Objetivo 01:	546.640,00	1.430.000,00	1.976.640,00	1.973.886,25	506.865,17	2.480.751,42	92,72	62,80

Execução Anual das Atividades mais Relevantes

Ano: 2022
(unidade: €)

Org	Prog	Projeto Ano / Nº Ação	Designação	Código Classificação Orçamental	Forma de Realiz	Fonte Financiamento (%)	Datas (Mês/Ano)	Montante Previsto			Montante executado			Nível Execução Anual (%)	Nível Execução Global (%)		
								Forma de Realiz				Montante Previsto				Montante executado	
								RP	HG	UE	EM	Início	Fim			Ano	Anos seguintes
02			OBJECTIVOS SOCIAIS														
02	211		Ensino não superior														
02	211	2021/5001	Requalificação Escolar														
02	211	2021/50011	Conservação de bens	02	020203	O	100	01/2021	12/2022	30.375,00	3.075,00	33.450,00	10.418,34	4.626,65	15.044,99	15,23	34,30
02	211	2021/50012	Outros Bens	02	020121	O	100	01/2021	12/2022	5.000,00	0,00	5.000,00	1.497,88	1.161,24	2.650,12	23,22	40,92
02	211	2021/50013	Instalações Provisórias	02	020208	O	100	01/2021	12/2024	378.380,80	353.550,00	732.910,80	32.994,00	259.900,75	292.884,75	88,51	38,24
02	211	2022/5000	PAEMA														
02	211	2022/50001	Outros Bens	02	020121	O	100	01/2022	12/2022	2.000,00	0,00	2.000,00	0,00	0,00	0,00	0,00	0,00
02	211	2022/50002	Transportes	02	020210	O	100	01/2022	12/2022	20.000,00	55.000,00	75.000,00	0,00	352,45	352,45	1,76	0,47
02	211	2022/50003	Outros Serviços	02	0202599	O	100	01/2022	12/2022	3.500,00	0,00	3.500,00	0,00	0,00	0,00	0,00	0,00
02	211	2022/50004	Alugueres	02	020208	O	100	01/2022	12/2022	500,00	0,00	500,00	0,00	0,00	0,00	0,00	0,00
02	211	2022/50005	Refeições	02	020105	O	100	01/2022	12/2022	500,00	0,00	500,00	0,00	0,00	0,00	0,00	0,00
02	211	2022/50006	Ofertas	02	020115	O	100	01/2022	12/2022	2.000,00	0,00	2.000,00	0,00	0,00	0,00	0,00	0,00
			Totais do Programa 211:							443.235,90	411.625,00	854.860,90	44.880,22	268.041,09	310.921,31	60,02	34,56
02	212		Serviços Auxiliares de Ensino														
02	212	2018/5008	Ação Social Escolar														
02	212	2018/50061	Transportes Escolares	02	020210	O	100	01/2020	12/2026	106.810,00	397.000,00	503.810,00	107.790,56	88.883,66	196.674,22	83,37	32,17
02	212	2018/50062	Audílios Económicos	02	040305	O	100	01/2021	12/2022	40.000,00	0,00	40.000,00	85.920,00	23.780,00	109.700,00	59,45	87,12
02	212	2018/50063	Refeições Escolares	02	020105	O	100	09/2018	12/2026	2.598.015,00	10.084.960,00	12.680.975,00	3.644.322,95	2.410.933,04	6.055.255,99	92,67	37,09
02	212	2018/50064	Animação Socio-Educativa e Outras Despesas	02	02022599	O	100	09/2018	12/2026	989.825,00	3.910.000,00	4.879.825,00	1.483.139,35	738.964,82	2.222.104,17	76,20	34,92
02	212	2018/50065	Protocolos com IPSS e Outras - CAF e Outras	02	040701	O	100	01/2020	12/2026	266.635,00	430.000,00	696.635,00	582.793,10	198.138,54	780.931,64	74,31	61,04
02	212	2018/50067	Material Didático	02	020120	O	100	01/2020	12/2022	5.000,00	0,00	5.000,00	17.540,24	4.909,28	22.449,52	98,19	98,60
02	212	2018/50068	Leite Escolar e Outros Bens	02	020121	O	100	09/2020	12/2026	150.000,00	400.000,00	550.000,00	86.814,99	42.812,16	109.426,85	28,54	17,75
02	212	2019/5004	Plano Integrado e Inovador do Combate Insucesso Escolar														
02	212	2019/50041	Transportes	02	020210	O	100	01/2019	12/2022	3.906,10	0,00	3.906,10	7.632,00	3.906,10	11.538,10	100,00	100,00
02	212	2019/50042	Consultadoria - RH	02	010107	O	100	01/2019	12/2024	7.500,00	0,00	7.500,00	47.500,00	7.500,00	55.000,00	100,00	100,00
02	212	2019/50043	Eventos, Workshops e Seminários	02	020216	O	100	01/2019	12/2022	2.585,00	0,00	2.585,00	24.270,73	1.073,01	25.343,74	41,51	94,37
02	212	2019/50045	Outros Trabalhos Especializados	02	020220	O	100	01/2019	12/2022	41.180,00	0,00	41.180,00	46.554,58	20.931,88	67.486,41	50,83	76,92
02	212	2019/50046	Outros Serviços	02	02022599	O	100	01/2019	12/2022	2.449,00	0,00	2.449,00	14.145,00	1.996,13	16.141,13	81,51	97,27
02	212	2019/50047	Alugueres	02	020208	O	100	01/2019	12/2022	20.844,00	0,00	20.844,00	0,00	20.843,58	20.843,58	100,00	100,00
02	212	2019/50048	Vigilância	02	020218	O	100	01/2019	12/2022	736,00	0,00	736,00	0,00	736,00	100,00	100,00	
02	212	2019/50048	Apoio à Gestão Escolar														
02	212	2019/500461	Apoio aos Estabelecimentos de Ensino	02	040305	O	100	01/2021	12/2025	335.000,00	1.005.000,00	1.340.000,00	721.419,21	175.066,55	896.505,76	52,26	43,49
02	212	2019/500462	Apoio às Associações de Pais e Outras	02	040701	O	100	01/2021	12/2025	38.000,00	60.000,00	98.000,00	61.729,80	26.507,80	88.237,80	69,76	55,24

Execução Anual das Atividades mais Relevantes

Ano: 2022
(unidade: €)

Obj	Prog	Projeto	Designação	Código Classificação Orçamental	Forma de Realiz.	Fonte Financiamento (%)	Datas (Mês/Ano)		Montante Previsto			Montante executado			Nível Execução Anual (%)	Nível Execução Global (%)		
							Início	Fim	Ano	Anos seguintes	Total	Anos Anteriores	Ano	Total				
																	RP	RG
(Designação da autarquia local)																		
02			OBJECTIVOS SOCIAIS															
02	212		Serviços Auxiliares de Ensino															
02	212	2019/50467	Apoio a Freguesias	02	04050102	O	100		01/2021	12/2025	10.000,00	15.000,00	25.000,00	12.188,20	7.787,90	19.976,10	77,88	53,72
Totais do Programa 212:											4.596.287,10	16.301.960,00	20.898.247,10	6.923.560,96	3.774.792,45	10.698.352,81	82,19	36,45
02	221		Serviços individuais de saúde															
02	221	2020/5001	Pacote para o Desenvolvimento e Coesão Territorial RA - Saúde															
02	221	2020/50011	Novos Projetos (USF Aveiro, UCSP N.S.Fátima, Resquezo e Natiz)	02	020214	O	100		01/2020	12/2023	10.000,00	10.000,00	20.000,00	16.826,40	1.669,60	18.696,00	18,70	50,77
Totais do Programa 221:											10.000,00	10.000,00	20.000,00	16.826,40	1.669,60	18.696,00	18,70	50,77
02	232		Ação social															
02	232	2022/5001	Programa de Promoção e Educação em Saúde - SAUD/Aveiro															
02	232	2022/50011	Protocolo SPMI - Festa da Saúde 2022	02	040701	O	100		01/2022	12/2022	25.000,00	0,00	25.000,00	0,00	25.000,00	25.000,00	100,00	100,00
02	232	2022/50012	Outro material	02	020120	O	100		01/2022	12/2022	1.500,00	0,00	1.500,00	0,00	0,00	0,00	0,00	0,00
02	232	2022/50013	Limpezas	02	020202	O	100		01/2022	12/2022	3.000,00	0,00	3.000,00	0,00	2.198,01	2.198,01	73,27	73,27
02	232	2022/50014	Trabalhos especializados	02	020220	O	100		01/2022	12/2022	1.500,00	0,00	1.500,00	0,00	738,00	738,00	49,20	49,20
02	232	2022/50015	Animação	02	02022503	O	100		01/2022	12/2022	2.000,00	0,00	2.000,00	0,00	0,00	0,00	0,00	0,00
02	232	2022/50016	Outros serviços	02	02022599	O	100		01/2022	12/2022	2.000,00	0,00	2.000,00	0,00	0,00	0,00	0,00	0,00
02	232	2022/50017	Aluguarees	02	020208	O	100		01/2022	12/2022	2.000,00	0,00	2.000,00	0,00	0,00	0,00	0,00	0,00
02	232	2022/50018	Alimentação	02	020106	O	100		01/2022	12/2022	1.000,00	0,00	1.000,00	0,00	0,00	0,00	0,00	0,00
02	232	2022/50019	Outros Bons	02	020121	O	100		01/2022	12/2022	1.000,00	0,00	1.000,00	0,00	0,00	0,00	0,00	0,00
02	232	2022/5002	Parcerias para Dinamização Social no Município de Aveiro															
02	232	2022/50021	Protocolos com Entidades Sociais - Corrente	02	040701	O	100		01/2022	12/2022	200.000,00	0,00	200.000,00	0,00	159.626,00	159.626,00	79,81	79,81
02	232	2022/50022	Fundo de Apoio a Famílias - Apoio Social	02	04080202	O	100		01/2022	12/2022	150.000,00	0,00	150.000,00	192.142,37	36.787,28	228.929,65	24,52	86,91
02	232	2022/50023	Protocolos com Entidades Sociais - Capital	02	080701	O	100		01/2022	12/2022	685.000,00	0,00	685.000,00	0,00	620.311,01	620.311,01	90,56	90,56
02	232	2022/50024	Fundo de Apoio a Famílias - Apoio Habitacional	02	080802	O	100		01/2022	12/2022	30.000,00	0,00	30.000,00	0,00	0,00	0,00	0,00	0,00
02	232	2022/5003	Transferência de Competências - Ação Social															
02	232	2022/50031	Parcerias com IPSS	02	040701	O	100		01/2022	12/2022	517.805,50	935.000,00	1.452.805,50	0,00	467.804,90	467.804,90	90,34	32,19
02	232	2022/50032	Serviços Técnicos	02	010107	O	100		01/2022	12/2023	15.000,00	9.000,00	24.000,00	0,00	14.160,00	14.160,00	94,40	0,00
02	232	2022/50033	Subsídios eventuais	02	04080202	O	100		01/2022	12/2023	30.000,00	0,00	30.000,00	0,00	6.307,11	6.307,11	21,02	0,00
Totais do Programa 232:											1.666.605,50	944.000,00	2.610.605,50	192.142,37	1.332.732,31	1.524.874,68	79,97	54,41
02	241		Habitação															
02	241	2022/5004	Estratégia Local de Habitação															
02	241	2022/50041	Estudos	02	020214	O	100		01/2022	12/2022	25.000,00	0,00	25.000,00	0,00	4.723,20	4.723,20	18,89	18,89
Totais do Programa 241:											25.000,00	0,00	25.000,00	0,00	4.723,20	4.723,20	18,89	18,89

Execução Anual das Atividades mais Relevantes

Ano: 2022
(unidade: €)

Obj	Prog	Projeto	Designação	Código Classificação Orçamental	Forma de Realiz	Fonte Financiamento (%)				Datas (Mês/Ano)		Montante Previsto			Montante executado			Nível Execução Anual (%)	Nível Execução Global (%)
						RP	RG	UE	EM	Início	Fim	Ano	Anos seguintes	Total	Anos Anteriores	Ano	Total		
						Ano / Nº	Aplo												
02			OBJECTIVOS SOCIAIS																
02	242		Ordenamento do Território																
02	242	2016/5011	Plano Estratégico de Desenvolvimento Urbano da Cidade de Aveiro - PEDUCA - PARU																
02	242	2016/5011 2	Estudos e Projetos	02	020214	O	100			01/2016	12/2022	145.205,00	14.440,00	159.645,00	855.423,36	66.969,45	922.392,81	46,12	90,67
02	242	2017/5002	Qualificação e Expansão das Áreas de Localização Empresarial																
02	242	2017/5002 1	Estudos e Projetos	02	020214	O	100			01/2017	12/2023	169.875,00	32.725,00	202.600,00	177.354,08	0,00	177.354,08	0,00	46,68
02	242	2017/5002 2	Ações Imateriais	02	020220	O	100			01/2017	12/2022	4.000,00	0,00	4.000,00	0,00	0,00	0,00	0,00	0,00
02	242	2017/5002 3	Outros Serviços	02	02022599	O	100			01/2017	12/2022	20.000,00	0,00	20.000,00	0,00	0,00	0,00	0,00	0,00
02	242	2019/5006	Plano Estratégico de Desenvolvimento Urbano da Cidade de Aveiro - PEDUCA - 2ª Fase																
02	242	2019/5006 1	Estudos e Projetos (Mercado Santiago - Museu da Benel de Cerâmica Antiga - Morgados da Pedriçosa - Bairro da Beira-Mar) "Concursos de Ideias - "Estudos Urbanísticos"	02	020214	O	100			01/2019	12/2022	158.545,00	0,00	158.545,00	191.015,93	45.139,77	236.155,70	28,47	67,56
02	242	2022/5005	Publicidade	02	020217	O	100			01/2022	12/2022	10.000,00	0,00	10.000,00	0,00	0,00	0,00	0,00	0,00
02	242	2022/5005 1	Prémios	02	040102	O	100			01/2022	12/2022	150.000,00	0,00	150.000,00	0,00	0,00	0,00	0,00	0,00
02	242	2022/5006	Floresta Comum																
02	242	2022/5006 1	Outros Bens	02	020121	O	100			01/2022	12/2022	1.000,00	0,00	1.000,00	0,00	0,00	0,00	0,00	0,00
02	242	2022/5006 2	Transportes	02	020210	O	100			01/2022	12/2022	2.000,00	0,00	2.000,00	0,00	0,00	0,00	0,00	0,00
02	242	2022/5006 3	Ações de Sensibilização	02	020220	O	100			01/2022	12/2022	2.000,00	0,00	2.000,00	0,00	0,00	0,00	0,00	0,00
02	242	2022/5006 4	Divulgação	02	020209	O	100			01/2022	12/2022	1.000,00	0,00	1.000,00	0,00	0,00	0,00	0,00	0,00
02	242	2022/5006 5	Lanches	02	020105	O	100			01/2022	12/2022	2.000,00	0,00	2.000,00	0,00	0,00	0,00	0,00	0,00
02	242	2022/5006 6	Ofertas	02	020115	O	100			01/2022	12/2022	2.500,00	0,00	2.500,00	0,00	0,00	0,00	0,00	0,00
02	242	2022/5006 7	Gestão do Combustível e Outros	02	02022599	O	100			01/2022	12/2024	49.010,00	162.485,00	211.495,00	0,00	0,00	0,00	0,00	0,00
02	242	2022/5006 8	Serviços Técnicos	02	010107	O	100			01/2022	12/2023	18.000,00	3.000,00	21.000,00	0,00	17.112,00	17.112,00	95,07	81,49
Totais do Programa 242:												735.135,00	212.650,00	947.785,00	1.223.793,37	129.221,22	1.353.014,59	17,56	62,31
02	245		Resíduos Sólidos																
02	245	2021/5005	EcoCentro Municipal																
02	245	2021/5005 2	Gestão do EcoCentro Municipal	02	02022501	O	100			01/2021	12/2026	182.040,00	475.000,00	657.040,00	0,00	37.885,74	37.885,74	20,81	5,77
02	245	2021/5005 3	Aluguer de Contentores	02	020208	O	100			01/2021	12/2026	1.000,00	3.000,00	4.000,00	0,00	689,00	689,00	68,90	0,00
Totais do Programa 245:												183.040,00	478.000,00	661.040,00	0,00	38.574,74	38.574,74	21,07	5,84
02	246		Proteção do meio ambiente e conservação da Natureza																
02	246	2021/5038	BioAveiro - Recolha Seletiva PaP de Biorresíduos																
02	246	2021/5038 1	Outros Bens	02	020121	O	73	27		01/2021	12/2025	86.255,00	941.945,00	1.028.200,00	0,00	0,00	0,00	0,00	0,00
02	246	2021/5038 2	Trabalhos especializados	02	020220	O	73	27		01/2021	12/2022	26.700,00	6.765,00	33.465,00	0,00	0,00	0,00	0,00	0,00
02	246	2022/5007	Implementação do Plano Municipal de Ação Climática																
02	246	2022/5007 1	Estudos	02	020214	O	100			01/2022	12/2022	0,00	93.000,00	93.000,00	0,00	0,00	0,00	0,00	0,00

Execução Anual das Atividades mais Relevantes

(designação da autarquia local)														Ano: 2022								
Ord.	Prog.	Projeto	Designação	Código Classificação Orçamental	Forma de Realiz.	Fonte Financiamento (%)					Datas (Mês/Ano)		Montante Previsto			Montante executado			Nível Execução Anual (%)	Nível Execução Global (%)		
						%					Início	Fim	Ano	Anos seguintes	Total	Anos Anteriores	Ano	Total				
						RP	RG	UE	EM	Outros												
02			OBJECTIVOS SOCIAIS																			
02	246		Proteção do meio ambiente e conservação da Natureza																			
02	246	2022/50072	Informação e Sensibilização	02 020217	O	100					01/2022	12/2022	2.000,00	0,00	2.000,00	0,00	0,00	0,00	0,00	0,00	0,00	
02	246	2022/50073	Trabalhos Especializados	02 020220	O	100					01/2022	12/2022	2.000,00	0,00	2.000,00	0,00	0,00	0,00	0,00	0,00	0,00	
02	246	2022/50074	Recuperação e Preservação - Domínio Hídrico	02 02022508	O	100					01/2022	12/2022	10.000,00	0,00	10.000,00	0,00	0,00	0,00	0,00	0,00	0,00	
02	246	2022/50075	Outros Bens	02 020121	O	100					01/2022	12/2022	10.000,00	0,00	10.000,00	0,00	0,00	0,00	0,00	0,00	0,00	
02	246	2022/5008	Educação Ambiental - Bandeira Azul, CMIA, Gestão da RNDISJ e Ecoaventura																			
02	246	2022/50081	Transportes	02 020210	O	100					01/2022	12/2022	10.725,00	15.000,00	25.725,00	0,00	7.451,50	7.451,50	69,48	28,97		
02	246	2022/50082	Consultadoria	02 020214	O	100					01/2022	12/2022	5.775,00	0,00	5.775,00	0,00	0,00	0,00	0,00	0,00	0,00	
02	246	2022/50083	Divulgação	02 020217	O	100					01/2022	12/2022	5.000,00	0,00	5.000,00	0,00	0,00	0,00	0,00	0,00	0,00	
02	246	2022/50084	Vigilância e Segurança	02 020218	O	100					01/2022	12/2022	14.200,00	0,00	14.200,00	0,00	14.193,59	14.193,59	99,95	99,95		
02	246	2022/50085	Assistência Técnica	02 020219	O	100					01/2022	12/2022	3.000,00	0,00	3.000,00	0,00	0,00	0,00	0,00	0,00	0,00	
02	246	2022/50086	Trabalhos Especializados	02 020220	O	100					01/2022	12/2022	14.548,00	28.000,00	40.548,00	0,00	14.487,66	14.487,66	99,60	35,73		
02	246	2022/50087	Cachets	02 02022508	O	100					01/2022	12/2022	81.000,00	2.500,00	83.500,00	0,00	71.396,55	71.396,55	86,13	85,49		
02	246	2022/50088	Outros Serviços	02 02022508	O	100					01/2022	12/2022	7.500,00	0,00	7.500,00	0,00	2.587,13	2.587,13	34,50	34,50		
02	246	2022/50089	Alugueres	02 020208	O	100					01/2022	12/2022	5.200,00	0,00	5.200,00	0,00	3.828,38	3.828,38	73,62	73,62		
02	246	2022/500810	Taxas	02 0602010199	O	100					01/2022	12/2022	150,00	0,00	150,00	0,00	53,55	53,55	35,70	35,70		
02	246	2022/500811	Refeições	02 020105	O	100					01/2022	12/2022	1.500,00	0,00	1.500,00	0,00	0,00	0,00	0,00	0,00	0,00	
02	246	2022/500812	Prémios e Ofertas	02 020115	O	100					01/2022	12/2022	1.500,00	0,00	1.500,00	0,00	0,00	0,00	0,00	0,00	0,00	
02	246	2022/500813	Outros Bens	02 020121	O	100					01/2022	12/2022	1.500,00	0,00	1.500,00	0,00	43,01	43,01	2,87	2,87		
Totais do Programa 246:													288.551,00	1.065.210,00	1.373.761,00	0,00	114.031,37	114.031,37	39,52	8,30		
02	251		Cultura																			
02	251	2018/5019	Gestão do Teatro Aveirense																			
02	251	2018/50191	Transportes	02 020210	O	100					01/2021	12/2022	10.500,00	0,00	10.500,00	7.201,60	5.398,22	12.587,82	51,30	71,11		
02	251	2018/50192	Seguros	02 020212	O	100					01/2021	12/2022	500,00	0,00	500,00	348,50	379,25	727,75	75,85	85,77		
02	251	2018/50193	Divulgação	02 020217	O	100					01/2019	12/2022	15.590,00	0,00	15.590,00	163.917,64	11.932,44	175.650,08	78,54	97,96		
02	251	2018/50194	Vigilância e Segurança	02 020218	O	100					01/2020	12/2022	500,00	0,00	500,00	2.166,94	0,00	2.166,94	0,00	81,39		
02	251	2018/50195	Assistência Técnica	02 020219	O	100					01/2020	12/2023	4.935,00	8.850,00	13.785,00	3.763,80	1.254,60	5.018,40	25,42	28,80		
02	251	2018/50196	Trabalhos Especializados	02 020220	O	100					01/2019	12/2022	87.980,00	0,00	87.980,00	191.519,94	76.914,47	268.434,41	87,42	98,04		
02	251	2018/50197	Encargos Cobrança	02 020224	O	100					01/2019	12/2022	15.770,00	66.000,00	81.770,00	8.091,55	2.573,83	10.665,38	16,32	11,87		
02	251	2018/50198	Acordos de Bilheteira	02 06020305	O	100					01/2019	12/2022	45.250,00	0,00	45.250,00	209.052,38	23.971,51	233.023,87	52,98	91,83		
02	251	2018/50199	Material para Bar	02 02011603	O	100					01/2019	12/2022	1.000,00	0,00	1.000,00	1.815,83	0,00	1.815,83	0,00	64,49		
02	251	2018/501910	Material Diverso	02 020121	O	100					01/2019	12/2022	13.655,00	6.900,00	20.555,00	45.989,63	6.946,31	52.935,94	50,87	79,55		
02	251	2018/501911	Conservação de Bens	02 020203	O	100					01/2019	12/2022	500,00	0,00	500,00	1.394,37	0,00	1.394,37	0,00	73,81		
02	251	2018/501912	Alugueres	02 020208	O	100					01/2019	12/2022	13.350,00	0,00	13.350,00	173.768,74	12.915,00	186.683,74	98,74	99,77		



Execução Anual das Atividades mais Relevantes

Ano: 2022
(unidade: €)

Obj	Prog	Projeto Ano / Nº Ação	Designação	Código Classificação Orçamental	Forma de Realiz.	Fonte Financiamento (%)				Data (Mês/Ano)		Montante Previsto			Montante executado			Nível Execução Anual (%)	Nível Execução Global (%)
						RP	RG	UE	EM	Inicio	Fim	Ano	Anos seguintes	Total	Anos Anteriores	Ano	Total		
02			OBJECTIVOS SOCIAIS																
02	251		Cultura																
02	251	2019/501913	Outros Serviços	02 02022599	O	50	50			01/2019	12/2022	172.093,16	0,00	172.093,16	416.976,16	141.791,24	558.767,42	82,39	94,86
02	251	2019/501914	Assistentes de sala e outros	02 02022599	O	100				01/2018	12/2023	106.060,00	150.000,00	256.060,00	502.618,15	80.531,59	592.349,74	84,42	78,06
02	251	2019/501915	Cachets	02 02022503	O	50	50			01/2018	12/2025	424.121,50	375.900,00	800.021,50	1.171.399,02	409.203,41	1.580.598,43	96,48	80,18
02	251	2019/501916	Parcerias	02 040601	O	100				01/2021	12/2022	5.000,00	0,00	5.000,00	0,00	0,00	0,00	0,00	0,00
02	251	2019/501917	Deslocações - Gasolina	02 02010201	O	100				01/2018	12/2018	100,00	0,00	100,00	25,00	0,00	25,00	0,00	20,00
02	251	2019/501918	Deslocações - Gasóleo	02 02010202	O	100				01/2018	12/2018	500,00	0,00	500,00	154,16	110,02	264,18	22,00	40,38
02	251	2019/501919	Deslocações - Infraestruturas	02 020221	O	100				01/2018	12/2018	300,00	0,00	300,00	35,00	0,00	35,00	0,00	10,45
02	251	2019/501920	Serviços Técnicos	02 010107	O	100				01/2021	01/2025	104.500,00	171.000,00	275.500,00	56.580,00	97.600,77	154.180,77	93,40	46,43
02	251	2019/5018	Pacto para o Desenvolvimento e Coesão Territorial PIA - Cultura																
02	251	2019/50181	Estudos e Projetos	02 020214	O	100				01/2019	12/2022	208.795,00	0,00	208.795,00	0,00	0,00	0,00	0,00	0,00
02	251	2019/5027	Aveiro 2027 - Cidade Candidata a Capital Europeia da Cultura																
02	251	2019/50271	Seminários, Exposições e Similares	02 020216	O	100				01/2021	12/2023	0,00	35.000,00	35.000,00	0,00	0,00	0,00	0,00	0,00
02	251	2019/50272	Trabalhos Especializados	02 020220	O	80	40			01/2019	12/2023	229.575,00	65.000,00	294.575,00	304.170,24	184.369,16	488.539,40	80,31	61,59
02	251	2019/50273	Cachets	02 02022503	O	60	40			01/2021	12/2023	14.850,00	100.000,00	114.850,00	0,00	9.435,25	9.435,25	63,54	8,22
02	251	2019/50274	Fórum Cultural de Aveiro e Outros Serviços	02 02022599	O	60	40			01/2019	12/2023	56.465,00	50.000,00	106.465,00	39.235,19	25.787,87	65.023,06	45,67	44,63
02	251	2019/50275	Deslocações e estadas	02 020213	O	100				01/2019	12/2023	1.000,00	5.000,00	6.000,00	1.461,80	536,00	1.997,80	53,60	26,77
02	251	2019/50276	Estudos, Projetos e Outros	02 020214	O	60	40			01/2019	12/2023	504.330,00	250.000,00	754.330,00	820.477,59	471.322,74	1.291.800,33	93,46	82,03
02	251	2019/50277	Divulgação	02 020217	O	100				01/2021	12/2023	14.910,00	75.000,00	89.910,00	62.939,10	246,00	63.185,10	1,65	41,34
02	251	2019/50278	Parcerias - Rede Cultura Next e Outras	02 040601	O	100				01/2020	12/2026	2.500,00	20.000,00	22.500,00	0,00	0,00	0,00	0,00	0,00
02	251	2019/502710	Transferências CEC2027	02 04010102	O	100				01/2019	12/2027	0,00	7.450.000,00	7.450.000,00	0,00	0,00	0,00	0,00	0,00
02	251	2019/502711	Serviços Técnicos Especializados	02 010107	O	100				01/2019	12/2025	39.000,00	185.000,00	224.000,00	27.440,00	28.740,82	56.180,82	73,89	21,49
02	251	2019/502712	Transportes	02 020210	O	100				01/2022	12/2022	5.500,00	0,00	5.500,00	0,00	5.002,18	5.002,18	90,95	0,00
02	251	2019/502713	Deslocações - Gasolina	02 02010201	O	100				01/2022	12/2022	150,00	0,00	150,00	0,00	0,00	0,00	0,00	0,00
02	251	2019/502714	Deslocações - Gasóleo	02 02010202	O	100				01/2022	12/2022	500,00	0,00	500,00	0,00	0,00	0,00	0,00	0,00
02	251	2019/502715	Outros Bens	02 020121	A	100				01/2022	12/2022	500,00	0,00	500,00	0,00	24,59	24,59	4,82	0,00
02	251	2019/502716	Alimentação	02 020105	O	100				01/2022	12/2022	25,00	0,00	25,00	0,00	24,00	24,00	96,00	0,00
02	251	2019/502717	Outras despesas	02 06020305	O	100				01/2019	12/2019	188,00	0,00	188,00	0,00	182,83	182,83	96,91	0,00
02	251	2019/502718	Alugueiros	02 020208	O	100				01/2022	12/2022	2.850,00	60.000,00	62.850,00	0,00	1.648,20	1.648,20	62,20	0,00
02	251	2019/5047	Parcerias para Dinamização Cultural no Concelho de Aveiro																
02	251	2019/50473	Apoio Corrente	02 040701	O	100				01/2021	12/2025	130.000,00	843.600,00	973.600,00	277.250,00	81.975,00	359.225,00	63,06	26,72
02	251	2019/50474	Apoio Capital	02 080701	O	100				01/2021	12/2025	60.000,00	440.000,00	500.000,00	116.190,00	45.150,00	161.340,00	75,25	26,18
02	251	2021/5010	Ebo Cultural A25 e Novos Territórios																
02	251	2021/501012	Projeto Novos Territórios - Cachets	02 02022503	O	15	85			01/2021	12/2022	53.050,00	0,00	53.050,00	2.500,00	24.780,00	27.280,00	48,71	49,11

Execução Anual das Atividades mais Relevantes

Ano: 2022

(unidade: €)

Ord.	Prog.	Projeto	Designação	Código Classificação Orçamental	Forma de Realiz.	Fonte Financiamento (%)				Datas (Mês/Ano)		Montante Previsto			Montante executado			Nível Execução Anual (%)	Nível Execução Global (%)
						TP	RG	UE	EM	Inicio	Fim	Ano	Anos seguintes	Total	Anos Anteriores	Ano	Total		
02			OBJECTIVOS SOCIAIS																
02	251		Cultura																
02	251	2021/501013	Projeto Novos Territórios - Trabalhos Especializados	02 020220	O	15	85		01/2021	12/2022	22.420,00	0,00	22.420,00	0,00	801,05	801,05	3,98	3,98	
02	251	2021/501014	Projeto Novos Territórios - Comunicação-Divulgação	02 020217	O	15	85		01/2021	12/2022	1.205,00	0,00	1.205,00	0,00	1.063,43	1.063,43	88,25	88,25	
02	251	2021/5017	Equipamentos Culturais - Projetos																
02	251	2021/50172	Pavilhão Multiusos	02 020214	O	100			01/2021	12/2023	0,00	50.000,00	50.000,00	0,00	0,00	0,00	0,00	0,00	
02	251	2022/5009	Boas Festas em Aveiro																
02	251	2022/50091	Outros Bens	02 020121	O	100			01/2022	12/2023	850,00	300,00	1.150,00	0,00	215,24	215,24	25,32	18,72	
02	251	2022/50092	Limpeza	02 020202	O	100			01/2022	12/2023	0,00	500,00	500,00	0,00	0,00	0,00	0,00	0,00	
02	251	2022/50093	Transportes	02 020210	O	100			01/2022	12/2023	0,00	2.500,00	2.500,00	0,00	0,00	0,00	0,00	0,00	
02	251	2022/50094	Seguros	02 020212	O	100			01/2022	12/2023	400,00	100,00	500,00	0,00	62,78	62,78	15,70	12,56	
02	251	2022/50095	Publicidade	02 020217	O	100			01/2022	12/2023	7.500,00	2.500,00	10.000,00	0,00	295,20	295,20	3,94	2,95	
02	251	2022/50096	Segurança	02 020218	O	100			01/2022	12/2023	8.200,00	2.500,00	10.700,00	0,00	6.590,34	6.590,34	80,37	61,59	
02	251	2022/50097	Trabalhos Especializados	02 020220	O	100			01/2022	12/2023	7.000,00	500,00	7.500,00	0,00	6.691,71	6.691,71	95,60	89,22	
02	251	2022/50098	Cachets	02 02022508	O	100			01/2022	12/2023	98.000,00	10.000,00	108.000,00	0,00	75.677,85	75.677,85	77,22	70,07	
02	251	2022/50099	Sabores com Tradição	02 02022599	O	100			01/2022	12/2022	10.900,00	0,00	10.900,00	0,00	10.885,50	10.885,50	99,87	99,87	
02	251	2022/500910	Passagem de Ano	02 02022599	O	100			01/2022	12/2023	3.500,00	25.000,00	28.500,00	0,00	1.384,76	1.384,76	39,56	4,86	
02	251	2022/500911	Alugueres	02 020208	O	100			01/2022	12/2023	25.325,00	6.390,00	31.715,00	0,00	24.355,96	24.355,96	96,17	76,80	
02	251	2022/500912	Lanches	02 020105	O	100			01/2022	12/2022	1.000,00	0,00	1.000,00	0,00	232,28	232,28	23,23	23,23	
02	251	2022/500913	Ofertas	02 020115	O	100			01/2022	12/2022	150,00	0,00	150,00	0,00	0,00	0,00	0,00	0,00	
02	251	2022/500914	Iluminação Decorativa e Outros Serviços	02 02022599	O	100			01/2022	12/2024	195.000,00	300.000,00	495.000,00	0,00	79.825,86	79.825,86	40,94	16,13	
02	251	2022/500915	Conservação de Bens	02 020203	O	100			01/2022	12/2022	7.860,00	2.250,00	10.140,00	0,00	7.885,53	7.885,53	99,94	0,00	
02	251	2022/5010	Gestão da Biblioteca Municipal																
02	251	2022/50101	Outros Bens	02 020121	O	100			01/2022	12/2022	2.500,00	0,00	2.500,00	0,00	113,30	113,30	4,53	4,53	
02	251	2022/50102	Seminários	02 020216	O	100			01/2022	12/2022	5.000,00	0,00	5.000,00	0,00	0,00	0,00	0,00	0,00	
02	251	2022/50103	Publicidade	02 020217	O	100			01/2022	12/2022	6.000,00	0,00	6.000,00	0,00	0,00	0,00	0,00	0,00	
02	251	2022/50104	Trabalhos Especializados	02 020220	O	100			01/2022	12/2022	3.845,00	0,00	3.845,00	0,00	133,80	133,80	3,67	3,67	
02	251	2022/50105	Animação Sócio Cultural, Recreativa e Desportiva	02 02022508	O	100			01/2022	12/2022	24.500,00	0,00	24.500,00	0,00	4.209,80	4.209,80	17,18	17,18	
02	251	2022/50106	Outros Serviços	02 02022599	O	100			01/2022	12/2022	38.780,00	0,00	38.780,00	0,00	22.298,59	22.298,59	57,50	57,50	
02	251	2022/50107	Alimentação	02 020105	O	100			01/2022	12/2022	575,00	0,00	575,00	0,00	246,54	246,54	42,88	42,88	
02	251	2022/50108	Ofertas	02 020115	O	100			01/2022	12/2022	500,00	0,00	500,00	0,00	447,17	447,17	89,43	89,43	
02	251	2022/50109	Material de Educação Cultural e Recreio	02 020120	O	100			01/2022	12/2023	30.500,00	30.000,00	60.500,00	66.900,00	12.384,39	79.284,39	40,60	62,23	
02	251	2022/5011	Gestão dos Museus de Aveiro																
02	251	2022/50111	Outros Bens	02 020121	O	100			01/2022	12/2022	13.400,00	0,00	13.400,00	0,00	8.091,05	8.091,05	60,38	60,38	
02	251	2022/50112	Encargos das Instalações	02 020201	O	100			01/2022	12/2022	100,00	0,00	100,00	0,00	0,00	0,00	0,00	0,00	

Execução Anual das Atividades mais Relevantes

Ano: 2022
(unidade: €)



(designação da autarquia local)

Obj	Prog	Projeto	Designação	Código Classificação Orçamental	Forma de Realiz.	Fonte Financiamento (%)				Datas (Mês/Ano)		Montante Previsto			Montante executado			Nível Execução Anual (%)	Nível Execução Global (%)
						RP	RG	UE	EM	Início	Fim	Ano	Anos seguintes	Total	Anos Anteriores	Ano	Total		
02			OBJECTIVOS SOCIAIS																
02	251		Cultura																
02	251	2022/50113	Limpeza e Higiene	02 020202	O	100			01/2022	12/2022	250,00	0,00	250,00	0,00	0,00	0,00	0,00	0,00	
02	251	2022/50114	Conservação de Bens	02 020203	O	100			01/2022	12/2022	900,00	0,00	900,00	0,00	0,00	0,00	0,00	0,00	
02	251	2022/50115	Transportes	02 020210	O	100			01/2022	12/2022	32.000,00	0,00	32.000,00	0,00	22.488,40	22.488,40	70,31	70,31	
02	251	2022/50117	Seguros	02 020212	O	100			01/2022	12/2022	5.850,00	0,00	5.850,00	0,00	4.629,01	4.629,01	79,13	79,13	
02	251	2022/50118	Outros Trabalhos Especializados	02 020220	O	100			01/2022	12/2022	146.050,00	8.000,00	154.050,00	0,00	101.119,62	101.119,62	69,24	65,64	
02	251	2022/50119	Animação Sócio Cultural, Recreativa e Desportiva	02 02022503	O	100			01/2022	12/2022	750,00	0,00	750,00	0,00	0,00	0,00	0,00	0,00	
02	251	2022/501110	Outros Serviços	02 02022599	O	100			01/2022	12/2022	37.400,00	0,00	37.400,00	0,00	28.800,82	28.800,82	71,66	71,66	
02	251	2022/501111	Locação de Outros Bens	02 020206	O	100			01/2022	12/2022	800,00	0,00	800,00	0,00	361,62	361,62	45,20	45,20	
02	251	2022/501113	Estudos	02 020214	O	100			01/2022	12/2022	28.950,00	0,00	28.950,00	0,00	19.434,00	19.434,00	67,13	0,00	
02	251	2022/501114	Vigilância e Segurança	02 020216	O	100			01/2022	12/2022	36.000,00	204.000,00	240.000,00	0,00	0,00	0,00	0,00	0,00	
02	251	2022/501115	Géneros para confeccionar	02 020108	O	100			01/2022	12/2022	240,00	0,00	240,00	0,00	236,74	236,74	98,64	0,00	
02	251	2022/501116	Géneros para confeccionar	02 020105	O	100			01/2022	12/2022	10,00	0,00	10,00	0,00	10,00	10,00	100,00	0,00	
02	251	2022/501117	Deslocações e estadas	02 020213	O	100			01/2022	12/2022	500,00	0,00	500,00	0,00	491,48	491,48	98,30	0,00	
02	251	2022/5012	Artes no Canal																
02	251	2022/50122	Animação Sócio Cultural, Recreativa e Desportiva	02 02022503	O	100			01/2022	12/2022	4.500,00	0,00	4.500,00	0,00	4.409,00	4.409,00	97,98	97,98	
02	251	2022/50123	Outros Serviços	02 02022599	O	100			01/2022	12/2022	800,00	0,00	800,00	0,00	260,00	260,00	32,50	32,50	
02	251	2022/5013	Outros Projetos Culturais (Cultura Preto de Si...)																
02	251	2022/50131	Outros Bens	02 020121	O	100			01/2022	12/2022	650,00	0,00	650,00	0,00	631,92	631,92	97,22	97,22	
02	251	2022/50135	Outros Serviços	02 02022599	O	100			01/2022	12/2022	4.050,00	0,00	4.050,00	0,00	3.471,50	3.471,50	85,72	85,72	
02	251	2022/50136	Transportes	02 020210	O	100			01/2022	12/2022	1.000,00	0,00	1.000,00	0,00	0,00	0,00	0,00	0,00	
02	251	2022/50137	Alimentação	02 020105	O	100			01/2022	12/2022	1.350,00	0,00	1.350,00	0,00	869,99	869,99	64,44	64,44	
02	251	2022/50138	Animação Sócio Cultural, Recreativa e Desportiva	02 02022503	O	100			01/2022	12/2023	21.550,00	2.500,00	24.050,00	0,00	18.827,00	18.827,00	87,36	78,28	
02	251	2022/50139	Serviços Especializados	02 010107	O	100			01/2022	12/2024	18.000,00	36.000,00	54.000,00	0,00	15.588,00	15.588,00	88,80	28,67	
02	251	2022/5014	Feira do Livro																
02	251	2022/50142	Vigilância e Segurança	02 020216	O	100			01/2022	12/2022	3.200,00	0,00	3.200,00	0,00	3.198,00	3.198,00	99,94	99,94	
02	251	2022/50143	Trabalhos Especializados	02 020220	O	100			01/2022	12/2022	7.140,00	0,00	7.140,00	0,00	4.532,28	4.532,28	63,48	63,48	
02	251	2022/50145	Outros Serviços	02 02022599	O	100			01/2022	12/2022	51.870,00	0,00	51.870,00	0,00	51.858,50	51.858,50	99,99	99,99	
02	251	2022/50146	Locação de Outros Bens	02 020206	O	100			01/2022	12/2022	30.590,00	0,00	30.590,00	0,00	30.582,72	30.582,72	99,98	99,98	
02	251	2022/5015	Bienal Internacional de Cerâmica Artística de Aveiro - Kick-off																
02	251	2022/50151	Outros Bens	02 020121	O	100			01/2022	12/2022	500,00	0,00	500,00	0,00	0,00	0,00	0,00	0,00	
02	251	2022/50152	Deslocações e Estadas	02 020213	O	100			01/2022	12/2022	200,00	0,00	200,00	0,00	0,00	0,00	0,00	0,00	
02	251	2022/50153	Divulgação	02 020217	O	100			01/2022	12/2022	520,00	0,00	520,00	0,00	510,00	510,00	98,08	98,08	
02	251	2022/50154	Outros Serviços	02 02022599	O	100			01/2022	12/2022	1.280,00	0,00	1.280,00	0,00	817,48	817,48	63,87	63,87	

Execução Anual das Atividades mais Relevantes

Ano: 2022

(unidade: €)

(designação da autarquia local)

Dt	Prog	Projeto	Designação	Código Classificação Orçamental	Forma de Realiz	Fonte Financiamento (%)	Datas (Mês/Ano)	Montante Previsto			Montante executado			Nível Execução Anual (%)	Nível Execução Global (%)		
								Ano / Nº Ação	Ano	Anos seguintes	Total	Anos Anteriores	Ano			Total	
																	Início
02			OBJECTIVOS SOCIAIS														
02	251		Cultura														
02	251	2022/50155	Transportes	02	020210	0	100	01/2022	12/2022	5.000,00	0,00	5.000,00	0,00	3.161,38	3.161,38	63,23	63,23
02	251	2022/50156	Trabalhos Especializados	02	020210	0	100	01/2022	12/2022	1.000,00	0,00	1.000,00	0,00	0,00	0,00	0,00	0,00
02	251	2022/5016	Festival Dunas de São Jacinto														
02	251	2022/50161	Outros Bens	02	020121	0	100	01/2022	12/2022	220,00	0,00	220,00	0,00	216,00	216,00	98,18	98,18
02	251	2022/50162	Seguros	02	020212	0	100	01/2022	12/2022	85,00	0,00	85,00	0,00	83,71	83,71	98,48	98,48
02	251	2022/50163	Publicidade	02	020217	0	100	01/2022	12/2022	500,00	0,00	500,00	0,00	0,00	0,00	0,00	0,00
02	251	2022/50164	Segurança	02	020218	0	100	01/2022	12/2022	1.530,00	0,00	1.530,00	0,00	1.529,88	1.529,88	99,99	99,99
02	251	2022/50165	Trabalhos Especializados	02	020220	0	100	01/2022	12/2022	18.235,00	0,00	18.235,00	0,00	18.234,75	18.234,75	100,00	100,00
02	251	2022/50167	Cachets	02	02022508	0	100	01/2022	12/2022	154.380,00	0,00	154.380,00	0,00	154.379,06	154.379,06	100,00	100,00
02	251	2022/50168	Outros Serviços	02	02022599	0	100	01/2022	12/2022	15.250,00	0,00	15.250,00	0,00	15.066,94	15.066,94	98,80	98,80
02	251	2022/50169	Alugueres	02	020208	0	100	01/2022	12/2022	2.870,00	0,00	2.870,00	0,00	1.997,40	1.997,40	69,60	69,60
02	251	2022/501810	Transportes	02	020210	0	100	01/2022	12/2022	9.600,00	0,00	9.600,00	0,00	8.525,27	8.525,27	88,80	88,80
02	251	2022/5017	Festival dos Canais														
02	251	2022/50171	Material Diverso	02	020121	0	100	01/2022	12/2022	1.434,86	0,00	1.434,86	0,00	1.434,66	1.434,66	100,00	100,00
02	251	2022/50172	Seguros	02	020212	0	100	01/2022	12/2022	150,00	0,00	150,00	0,00	0,00	0,00	0,00	0,00
02	251	2022/50173	Divulgação	02	020217	0	100	01/2022	12/2022	10.204,36	0,00	10.204,36	0,00	9.726,79	9.726,79	95,32	95,32
02	251	2022/50174	Segurança	02	020218	0	100	01/2022	12/2022	8.792,29	0,00	8.792,29	0,00	8.792,29	8.792,29	100,00	100,00
02	251	2022/50175	Trabalhos Especializados	02	020220	0	100	01/2022	12/2022	12.787,65	0,00	12.787,65	0,00	12.787,65	12.787,65	100,00	100,00
02	251	2022/50176	Outros Serviços	02	02022599	0	100	01/2022	12/2022	49.471,03	200.000,00	249.471,03	0,00	47.913,75	47.913,75	96,85	19,21
02	251	2022/50177	Alugueres	02	020208	0	100	01/2022	12/2022	78.443,60	0,00	78.443,60	0,00	78.443,25	78.443,25	100,00	100,00
02	251	2022/50178	Transportes	02	020210	0	100	01/2022	12/2022	119,25	0,00	119,25	0,00	119,25	119,25	100,00	100,00
02	251	2022/501710	Cachets	02	02022508	0	100	01/2022	12/2023	263.665,50	100.000,00	363.665,50	0,00	256.665,50	256.665,50	99,97	70,30
02	251	2022/5018	ORIA TECH														
02	251	2022/50181	Divulgação	02	020217	0	100	01/2022	12/2022	2.500,00	0,00	2.500,00	0,00	1.196,25	1.196,25	47,85	47,85
02	251	2022/50182	Trabalhos Especializados	02	020220	0	100	01/2022	12/2022	5.600,00	0,00	5.600,00	0,00	5.431,07	5.431,07	96,98	96,98
02	251	2022/50183	Cachets	02	02022508	0	100	01/2022	12/2022	35.000,00	0,00	35.000,00	0,00	28.521,51	28.521,51	81,49	81,49
02	251	2022/50184	Outros Serviços	02	02022599	0	100	01/2022	12/2022	17.900,00	0,00	17.900,00	0,00	5.390,00	5.390,00	30,11	30,11
02	251	2022/50185	Alugueres	02	020208	0	100	01/2022	12/2022	2.500,00	0,00	2.500,00	0,00	2.490,40	2.490,40	99,62	99,62
02	251	2022/50186	Transportes	02	020210	0	100	01/2022	12/2022	5.000,00	0,00	5.000,00	0,00	4.330,70	4.330,70	86,61	86,61
02	251	2022/5019	PRISMA - Art Light Tech														
02	251	2022/50191	Seguros	02	020212	0	100	01/2022	12/2022	500,00	0,00	500,00	0,00	0,00	0,00	0,00	0,00
02	251	2022/50192	Divulgação	02	020217	0	100	01/2022	12/2022	5.000,00	0,00	5.000,00	0,00	3.196,25	3.196,25	63,92	63,92
02	251	2022/50193	Vigilância	02	020218	0	100	01/2022	12/2022	10.000,00	0,00	10.000,00	0,00	8.260,68	8.260,68	82,61	82,61

Execução Anual das Atividades mais Relevantes

Ano:
(unidade: €)

Cij	Prog	Projeto Ano / Nº Ação	Designação	Código Classificação Orçamental	Forma de Realiz.	Fonte Financiamento (%)	Datas (Mês/Ano)	Montante Previsto			Montante executado			Nível Execução Anual (%)	Nível Execução Global (%)
								Montante Previsto		Total	Montante executado		Total		
								Ano	Anos seguintes		Anos Anteriores	Ano			
RP	RG	UE	EM	Início	Fim										
02			OBJECTIVOS SOCIAIS												
02	251		Cultura												
02	251	2022/50194	Trabalhos Especializados	02 020220	O	100	01/2022 12/2022	7.500,00	0,00	7.500,00	0,00	4.090,71	4.090,71	53,74	53,74
02	251	2022/50195	Outros Serviços	02 0202599	O	100	01/2022 12/2022	7.000,00	0,00	7.000,00	0,00	0,00	0,00	0,00	0,00
02	251	2022/50196	Alugueres	02 020208	O	100	01/2022 12/2022	40.000,00	0,00	40.000,00	0,00	39.967,62	39.967,62	99,92	99,92
02	251	2022/50197	Cachets	02 0202503	O	100	01/2022 12/2023	90.000,00	50.000,00	140.000,00	0,00	84.031,97	84.031,97	93,37	60,02
02	251	2022/5038	Feira de Março 2022												
02	251	2022/50381	Cachets	02 0202503	O	100	01/2022 12/2022	246.000,00	0,00	246.000,00	0,00	246.000,00	246.000,00	100,00	0,00
02	251	2022/50382	Trabalhos Especializados	02 020220	O	100	01/2022 12/2022	4.600,00	0,00	4.600,00	0,00	4.360,35	4.360,35	94,79	0,00
02	251	2022/50383	Divulgação	02 020217	O	100	01/2022 12/2022	12.500,00	0,00	12.500,00	0,00	12.368,30	12.368,30	98,95	0,00
			Totais do Programa 251:					4.423.296,00	11.400.290,00	15.823.586,00	4.675.574,33	3.402.009,75	8.077.584,08	76,91	36,40
02	252		Desporto, recreio e lazer												
02	252	2021/5039	Parcerias para Dinamização Desportiva de Aveiro												
02	252	2021/50391	Apoios a Clubes e Associações	02 040701	O	100	10/2021 12/2023	612.485,00	420.000,00	1.032.485,00	1.519.590,00	595.485,00	2.115.075,00	97,22	82,88
02	252	2021/50392	Apoios a Clubes e Associações	02 060701	O	100	10/2021 12/2023	567.985,00	500.000,00	1.067.985,00	1.897.596,00	361.035,00	2.259.631,00	61,40	75,65
02	252	2022/5020	Piscina Municipal de Aveiro												
02	252	2022/50201	Estudos e Projeto	02 020214	O	100	01/2022 12/2023	50.000,00	100.000,00	150.000,00	0,00	0,00	0,00	0,00	0,00
02	252	2022/5021	Concurso Aveiro Jovem Criador												
02	252	2022/50211	Seguros	02 020212	O	100	01/2022 12/2022	780,00	0,00	780,00	0,00	98,20	98,20	12,33	12,33
02	252	2022/50212	Trabalhos Especializados	02 020220	O	100	01/2022 12/2022	8.515,00	0,00	8.515,00	0,00	5.423,55	5.423,55	63,69	63,69
02	252	2022/50213	Outros Serviços	02 0202599	O	100	01/2022 12/2022	11.345,00	0,00	11.345,00	0,00	11.256,86	11.256,86	99,22	99,22
02	252	2022/50214	Prémios	02 0406202	O	100	01/2022 12/2022	16.500,00	0,00	16.500,00	0,00	16.500,00	16.500,00	100,00	100,00
02	252	2022/50215	Outros Bens	02 020121	O	100	01/2022 12/2022	545,00	0,00	545,00	0,00	0,00	0,00	0,00	0,00
02	252	2022/50216	Divulgação	02 020217	O	100	01/2022 12/2022	3.520,00	0,00	3.520,00	0,00	3.462,23	3.462,23	98,36	0,00
02	252	2022/50217	Ofertas	02 020115	O	100	01/2022 12/2022	1.185,00	0,00	1.185,00	0,00	471,54	471,54	39,79	0,00
02	252	2022/50218	Deslocações - Gasolina	02 02010201	O	100	01/2022 12/2022	225,00	0,00	225,00	0,00	70,58	70,58	31,37	0,00
02	252	2022/50219	Deslocações - Gasóleo	02 02010202	O	100	01/2022 12/2022	330,00	0,00	330,00	0,00	130,00	130,00	39,39	0,00
02	252	2022/502110	Alimentação	02 020105	O	100	01/2022 12/2022	1.200,00	0,00	1.200,00	0,00	0,00	0,00	0,00	0,00
02	252	2022/502111	Transportes	02 020210	O	100	01/2022 12/2022	200,00	0,00	200,00	0,00	0,00	0,00	0,00	0,00
02	252	2022/5022	Clube de Férias - Campos de Férias												
02	252	2022/50221	Outros Bens	02 020121	O	100	01/2022 12/2022	500,00	0,00	500,00	0,00	0,00	0,00	0,00	0,00
02	252	2022/50222	Outros Serviços	02 0202599	O	100	01/2022 12/2022	11.655,00	0,00	11.655,00	0,00	10.828,21	10.828,21	92,91	92,91
02	252	2022/50224	Transportes	02 020210	O	100	01/2022 12/2022	4.000,00	0,00	4.000,00	0,00	485,00	485,00	12,13	12,13
02	252	2022/50225	Refeições	02 020105	O	100	01/2022 12/2022	500,00	0,00	500,00	0,00	0,00	0,00	0,00	0,00
02	252	2022/50226	Produtos de Primeiros-Socorros	02 020109	O	100	01/2022 12/2022	500,00	0,00	500,00	0,00	145,13	145,13	29,03	0,00

Execução Anual das Atividades mais Relevantes

Ano: 2022

(unidade: €)

Obj.	Prog.	Projeto		Designação	Código Classificação Orçamental	Forma de Realiz.	Fonte Financiamento (%)				Datas (Mês/Ano)		Montante Previsto			Montante executado			Nível Execução Anual (%)	Nível Execução Global (%)	
		Ano	T.Nº				Ação	HP	RG	UE	EM	Inicio	Fim	Ano	Anos seguintes	Total	Anos Anteriores	Ano			Total
02																					
02	252																				
02	252	2022	50227		02 02022508	O	100			01/2022	12/2022	3.000,00	0,00	3.000,00	0,00	133,36	133,36	4,45	0,00		
02	252	2022	50203																		
02	252	2022	50231		02 020220	O	100			01/2022	12/2022	12.000,00	0,00	12.000,00	0,00	7.441,50	7.441,50	62,01	62,01		
02	252	2022	50232		02 02022599	O	100			01/2022	12/2022	7.000,00	0,00	7.000,00	0,00	0,00	0,00	0,00	0,00		
02	252	2022	50233		02 020206	O	100			01/2022	12/2022	2.000,00	0,00	2.000,00	0,00	0,00	0,00	0,00	0,00		
02	252	2022	50234		02 020121	O	100			01/2022	12/2022	5.000,00	0,00	5.000,00	0,00	2.677,33	2.677,33	53,55	53,55		
02	252	2022	50235		02 020203	O	100			01/2022	12/2022	5.500,00	0,00	5.500,00	0,00	1.560,26	1.560,26	28,37	28,37		
02	252	2022	50236		02 020104	O	100			01/2022	12/2022	2.000,00	0,00	2.000,00	0,00	0,00	0,00	0,00	0,00		
02	252	2022	50237		02 020219	O	100			01/2022	12/2025	39.635,00	300.000,00	339.635,00	0,00	25.522,50	25.522,50	64,39	7,51		
02	252	2022	50238		02 010107	O	100			01/2022	12/2023	50.000,00	45.000,00	95.000,00	0,00	44.280,00	44.280,00	88,56	46,61		
02	252	2022	5024																		
02	252	2022	50241		02 020203	O	100			01/2022	12/2022	7.500,00	0,00	7.500,00	0,00	0,00	0,00	0,00	0,00		
02	252	2022	50242		02 020214	O	100			01/2022	12/2022	1.000,00	0,00	1.000,00	0,00	0,00	0,00	0,00	0,00		
02	252	2022	50243		02 020219	O	100			01/2022	12/2022	5.000,00	0,00	5.000,00	0,00	0,00	0,00	0,00	0,00		
02	252	2022	50244		02 020220	O	100			01/2022	12/2022	4.000,00	0,00	4.000,00	0,00	0,00	0,00	0,00	0,00		
02	252	2022	50245		02 02022599	O	100			01/2022	12/2022	2.000,00	0,00	2.000,00	0,00	0,00	0,00	0,00	0,00		
02	252	2022	50246		02 020121	O	100			01/2022	12/2022	4.000,00	0,00	4.000,00	0,00	1.117,95	1.117,95	27,95	27,95		
02	252	2022	5025																		
02	252	2022	50251		02 020203	O	100			01/2022	12/2022	1.000,00	0,00	1.000,00	0,00	0,00	0,00	0,00	0,00		
02	252	2022	50252		02 020219	O	100			01/2022	12/2022	1.000,00	0,00	1.000,00	0,00	0,00	0,00	0,00	0,00		
02	252	2022	50253		02 020220	O	100			01/2022	12/2022	2.000,00	0,00	2.000,00	0,00	637,13	637,13	31,86	31,86		
02	252	2022	50254		02 02022599	O	100			01/2022	12/2022	20.950,00	0,00	20.950,00	0,00	19.175,27	19.175,27	91,58	91,58		
02	252	2022	50255		02 020121	O	100			01/2022	12/2022	2.000,00	0,00	2.000,00	0,00	327,52	327,52	16,38	16,38		
02	252	2022	50256		02 010107	O	100			01/2022	12/2023	13.000,00	13.000,00	26.000,00	0,00	12.546,00	12.546,00	96,51	48,25		
02	252	2022	50257		02 020210	O	100			01/2022	12/2022	1.065,00	0,00	1.065,00	0,00	1.094,70	1.094,70	99,97	0,00		
02	252	2022	50258		02 020206	O	100			01/2022	12/2022	1.500,00	0,00	1.500,00	0,00	1.451,40	1.451,40	96,76	0,00		
02	252	2022	5026																		
02	252	2022	50261		02 02022503	O	100			01/2022	12/2022	18.500,00	0,00	18.500,00	0,00	18.450,00	18.450,00	99,73	99,73		
02	252	2022	50262		02 02022599	O	100			01/2022	12/2022	32.555,00	0,00	32.555,00	0,00	29.815,41	29.815,41	91,58	91,58		
02	252	2022	50263		02 02022599	O	100			01/2022	12/2022	200.000,00	0,00	200.000,00	0,00	199.875,00	199.875,00	99,94	99,94		
02	252	2022	50264		02 040701	O	100			01/2022	12/2022	45.445,00	0,00	45.445,00	0,00	43.000,00	43.000,00	94,62	94,62		
02	252	2022	50265		02 020206	O	100			01/2022	12/2022	7.000,00	0,00	7.000,00	0,00	5.781,00	5.781,00	82,59	82,59		
02	252	2022	50267		02 020115	O	100			01/2022	12/2022	2.000,00	0,00	2.000,00	0,00	1.500,80	1.500,80	75,03	75,03		

Execução Anual das Atividades mais Relevantes

Ano: 2022
(unidade: €)

Obj	Proj	Projeto	Designação	Código Classificação Orçamental	Forma de Realiz.	Fonte Financiamento (%)				Datas (Mês/Ano)		Montante Previsto			Montante executado			Nível Execução Anual (%)	Nível Execução Global (%)
						HP	RG	UE	EM	Inicio	Fim	Ano	Anos seguintes	Total	Anos Anteriores	Ano	Total		
02			OBJECTIVOS SOCIAIS																
02	252		Desporto, recreio e lazer																
02	252	2022/50268	Divulgação	02 020217	O	100			01/2022	12/2022	1.000,00	0,00	1.000,00	0,00	0,00	0,00	0,00	0,00	
02	252	2022/50269	Outros Bens	02 020121	O	100			01/2022	12/2022	2.000,00	0,00	2.000,00	0,00	0,00	0,00	0,00	0,00	
02	252	2022/502610	Trabalhos especializados	02 020220	O	100			01/2022	12/2022	1.000,00	0,00	1.000,00	0,00	36,90	36,90	3,69	0,00	
02	252	2022/5027	Estação Náutica																
02	252	2022/50271	Outros Serviços	02 02022599	O	100			01/2022	12/2022	5.000,00	0,00	5.000,00	0,00	2.000,61	2.000,61	40,01	40,01	
02	252	2022/50272	Deslocações e estadas	02 020213	O	100			01/2022	12/2022	1.300,00	0,00	1.300,00	0,00	0,00	0,00	0,00	0,00	
02	252	2022/50273	Trabalhos especializados	02 020220	O	100			01/2022	12/2022	700,00	0,00	700,00	0,00	0,00	0,00	0,00	0,00	
02	252	2022/5028	Dinamização da Casa da Cidadania																
02	252	2022/50281	Serviços Técnicos	02 010107	O	100			01/2022	12/2022	17.715,00	2.955,00	20.670,00	0,00	17.436,00	17.436,00	98,43	84,35	
02	252	2022/50282	Outros Bens	02 020121	O	100			01/2022	12/2022	2.500,00	0,00	2.500,00	0,00	109,96	109,96	4,40	4,40	
02	252	2022/50283	Encargos das Instalações	02 020201	O	100			01/2022	12/2022	2.000,00	0,00	2.000,00	0,00	0,00	0,00	0,00	0,00	
02	252	2022/50284	Conservação	02 020203	O	100			01/2022	12/2022	2.500,00	0,00	2.500,00	0,00	0,00	0,00	0,00	0,00	
02	252	2022/50285	Seguros	02 020212	O	100			01/2022	12/2022	1.000,00	0,00	1.000,00	0,00	0,00	0,00	0,00	0,00	
02	252	2022/50286	Assistência Técnica	02 020219	O	100			01/2022	12/2022	2.000,00	0,00	2.000,00	0,00	0,00	0,00	0,00	0,00	
02	252	2022/50287	Trabalhos Especializados	02 020220	O	100			01/2022	12/2022	3.000,00	0,00	3.000,00	0,00	0,00	0,00	0,00	0,00	
02	252	2022/50288	Cachets	02 02022503	O	100			01/2022	12/2022	4.045,00	0,00	4.045,00	0,00	0,00	0,00	0,00	0,00	
02	252	2022/50289	Outros Serviços	02 02022599	O	100			01/2022	12/2022	8.000,00	0,00	8.000,00	0,00	150,00	150,00	1,88	1,88	
02	252	2022/502810	Alugueres	02 020208	O	100			01/2022	12/2022	2.500,00	0,00	2.500,00	0,00	1.660,50	1.660,50	66,42	66,42	
02	252	2022/502811	Material Diverso	02 020120	O	100			01/2022	12/2022	2.800,00	0,00	2.800,00	0,00	61,50	61,50	2,20	2,20	
02	252	2022/502812	Ofertas	02 020115	O	100			01/2022	12/2022	200,00	0,00	200,00	0,00	0,00	0,00	0,00	0,00	
Totais do Programa 252:											1.868.910,00	1.380.955,00	3.249.865,00	3.417.186,00	1.443.231,50	4.860.417,50	77,22	72,90	
02	253		Outras actividades cívicas e religiosas																
02	253	2022/5029	Parcerias para Dinamização de Outras Atividades no Concelho de Aveiro																
02	253	2022/50291	Apoio Corrente	02 040701	O	100			01/2022	12/2022	50.000,00	0,00	50.000,00	0,00	16.500,00	16.500,00	33,00	33,00	
02	253	2022/50292	Apoio de Capital	02 080701	O	100			01/2022	12/2022	110.000,00	0,00	110.000,00	0,00	14.050,00	14.050,00	12,77	12,77	
02	253	2022/5030	Parcerias com o CNE - Corpo Nacional de Escutas																
02	253	2022/50301	Escutaria	02 040701	O	100			01/2022	12/2022	23.300,00	0,00	23.300,00	0,00	15.000,00	15.000,00	64,38	64,38	
02	253	2022/50302	Transportes	02 020210	O	100			01/2022	12/2022	2.700,00	5.000,00	7.700,00	0,00	2.420,00	2.420,00	89,83	31,43	
02	253	2022/5031	Programa OCUPA-T																
02	253	2022/50311	Seguros	02 020212	O	100			01/2022	12/2022	1.500,00	0,00	1.500,00	0,00	375,77	375,77	25,05	25,05	
02	253	2022/50312	Transferências	02 04080202	O	100			01/2022	12/2022	35.000,00	0,00	35.000,00	0,00	12.072,00	12.072,00	34,49	34,49	
Totais do Programa 253:											222.500,00	5.000,00	227.500,00	0,00	60.417,77	60.417,77	27,15	26,58	
Totais do Objetivo 02:											14.462.530,50	32.229.690,00	46.692.220,50	16.469.963,05	10.567.845,00	27.061.808,05	73,07	42,83	



Execução Anual das Atividades mais Relevantes

Ano: 2022

(unidade: €)

Dhj	Prog	Projeto	Designação	Código Classificação Orçamental	Forma de Realiz.	Fonte Financiamento (%)	Datas (Mês/Ano)		Montante Previsto			Montante executado			Nível Execução Anual (%)	Nível Execução Global (%)		
							Ano / Mº / Ação		Início	Fim	Ano	Anos seguintes	Total	Anos Anteriores			Ano	Total
							RP	HG										
03			OBJECTIVOS ECONÓMICOS															
03	310		Agricultura, pecuária, silvicultura, caça e pesca															
03	310	2022/5032	Nova Agrovoçua															
03	310	2022/50321	Cachets	02	02022503	O	100	01/2022	12/2022	3.000,00	0,00	3.000,00	0,00	0,00	0,00	0,00		
03	310	2022/50322	Outros Serviços	02	02022509	O	100	01/2022	12/2022	321.900,00	0,00	321.900,00	0,00	317.636,89	317.636,89	98,88	98,88	
03	310	2022/50323	Alugueres	02	020208	O	100	01/2022	12/2022	70.000,00	0,00	70.000,00	0,00	58.732,50	58.732,50	83,90	83,90	
03	310	2022/50325	Taxas	02	0602010199	O	100	01/2022	12/2022	75,00	0,00	75,00	0,00	0,00	0,00	0,00	0,00	
03	310	2022/50326	Trabalhos Especializados	02	020220	O	100	01/2022	12/2022	15.000,00	0,00	15.000,00	0,00	0,00	0,00	0,00	0,00	
03	310	2022/50327	Ofertas	02	020115	O	100	01/2022	12/2022	500,00	0,00	500,00	0,00	0,00	0,00	0,00	0,00	
03	310	2022/50328	Limpeza	02	02022501	O	100	01/2022	12/2022	2.000,00	0,00	2.000,00	0,00	0,00	0,00	0,00	0,00	
03	310	2022/50329	Segurança	02	020218	O	100	01/2022	12/2022	15.000,00	0,00	15.000,00	0,00	8.118,00	8.118,00	54,12	0,00	
03	310	2022/503210	Divulgação	02	020217	O	100	01/2022	12/2022	20.000,00	0,00	20.000,00	0,00	688,80	688,80	3,44	0,00	
03	310	2022/503211	Transportes	02	020210	O	100	01/2022	12/2022	2.000,00	0,00	2.000,00	0,00	0,00	0,00	0,00	0,00	
			Totais do Programa 310:							449.475,00	0,00	449.475,00	0,00	385.178,19	385.178,19	85,70	85,70	
03	331		Transportes rodoviários															
03	331	2002/5128	Supressão e Reconversão de Passagens Nível															
03	331	2002/51281	Protocolo REFER - Município de Aveiro	02	05010102	O	100	03/2002	12/2026	50.000,00	150.000,00	200.000,00	1.245.907,49	45.018,48	1.290.925,97	90,04	89,28	
03	331	2016/5031	Concessão dos Serviços Públicos de Transporte Rodoviário e Fluvial e CCT de Aveiro															
03	331	2016/50311	Remuneração do Concessionário	02	050103	O	100	01/2017	12/2037	1.995.500,00	6.852.000,00	8.847.500,00	6.921.554,12	1.754.466,84	8.678.020,96	87,92	55,02	
03	331	2016/50312	PART - Programa de Apoio à Redução Tarifária	02	050103	O	100	05/2019	12/2022	536.220,88	0,00	536.220,88	952.970,75	494.850,78	1.447.821,53	92,25	97,21	
03	331	2016/50313	PROTransP	02	050103	O	100	03/2020	12/2022	100.000,00	125.000,00	225.000,00	498.651,16	96.101,09	594.752,25	98,10	82,19	
03	331	2021/5037	PRR - Eixo Rodoviário Aveiro - Águeda															
03	331	2021/50371	Projeto	02	020214	O	100	09/2021	12/2023	310.078,87	495.505,00	805.583,87	0,00	45.344,97	45.344,97	14,62	5,83	
			Totais do Programa 331:							2.991.798,75	7.622.505,00	10.614.304,75	9.619.083,52	2.435.582,16	12.054.665,68	81,41	59,58	
03	342		Turismo															
03	342	2022/5034	Promocão Turística e Apoio a Eventos															
03	342	2022/50341	Deslocações e Estadas	02	020213	O	100	01/2022	12/2022	3.000,00	0,00	3.000,00	0,00	38,00	38,00	1,27	1,27	
03	342	2022/50342	Divulgação	02	020217	O	100	01/2022	12/2022	4.000,00	0,00	4.000,00	0,00	0,00	0,00	0,00	0,00	
03	342	2022/50343	Trabalhos Especializados	02	020220	O	100	01/2022	12/2022	50.000,00	0,00	50.000,00	0,00	48.563,97	48.563,97	97,13	97,13	
03	342	2022/50344	Outros Serviços	02	02022509	O	100	01/2022	12/2022	10.000,00	0,00	10.000,00	0,00	487,00	487,00	4,87	4,87	
03	342	2022/50345	Alugueres	02	020208	O	100	01/2022	12/2022	5.000,00	0,00	5.000,00	0,00	0,00	0,00	0,00	0,00	
03	342	2022/50346	Material Diverso	02	020120	O	100	01/2022	12/2022	5.000,00	0,00	5.000,00	0,00	0,00	0,00	0,00	0,00	
03	342	2022/50347	Outros Bens	02	020121	O	100	01/2022	12/2022	5.000,00	0,00	5.000,00	0,00	0,00	0,00	0,00	0,00	
03	342	2022/50348	Serviços Técnicos	02	010107	O	100	01/2022	12/2022	13.000,00	0,00	13.000,00	0,00	7.200,00	7.200,00	55,38	55,38	
			Totais do Programa 342:							95.000,00	0,00	95.000,00	0,00	56.268,97	56.268,97	59,25	59,25	

Execução Anual das Atividades mais Relevantes

Ano: 2022
(unidade: €)



Obj	Prog	Projeto	Designação	Código Classificação Orçamental	Forma de Realiz.	Fonte Financiamento (%)				Datas (Mês/Ano)		Montante Previsto			Montante executado			Nível Execução Anual (%)	Nível Execução Global (%)
						RP	RG	UE	EM	Inicio	Fim	Ano	Anos seguintes	Total	Anos Anteriores	Ano	Total		
03			OBJECTIVOS ECONÓMICOS																
03	350		Outros																
03	350	2019/5044	UIA - Aveiro STEAM City																
03	350	2019/50441	Comparticipações - Privados	02	080102	O	100			01/2019	12/2023	5,00	62.925,00	62.930,00	233.075,41	0,00	233.075,41	0,00	78,74
03	350	2019/50442	Comparticipações - Públicas	02	080308	O	100			01/2019	12/2023	5,00	17.180,00	17.185,00	63.623,29	0,00	63.623,29	0,00	78,73
03	350	2019/50443	Transportes	02	020210	O	100			01/2019	12/2022	200,00	0,00	200,00	1.574,69	192,73	1.767,42	96,87	99,59
03	350	2019/50444	Consultoria	02	020214	O	100			01/2019	12/2022	4.797,00	0,00	4.797,00	412.069,19	4.797,00	416.868,19	100,00	100,00
03	350	2019/50445	Eventos, Workshops e Seminários	02	020216	O	100			01/2019	12/2022	875,00	0,00	875,00	15.237,98	488,16	15.726,12	55,79	97,60
03	350	2019/50446	Ações de Divulgação e Publicidade	02	020217	O	100			01/2019	12/2022	4.000,00	0,00	4.000,00	7.306,20	3.837,80	11.143,80	95,94	98,56
03	350	2019/50447	Outros Trabalhos Especializados	02	020220	O	100			01/2019	12/2022	123.240,00	0,00	123.240,00	318.621,47	82.969,66	401.591,13	67,32	90,86
03	350	2019/50448	Outros Serviços	02	02022599	O	20	80		01/2019	12/2022	2.500,00	0,00	2.500,00	37.159,17	2.170,52	39.329,69	86,82	99,17
03	350	2019/50449	Comparticipações - Privados	02	040102	O	100			01/2019	12/2023	0,00	115.500,00	115.500,00	427.800,47	0,00	427.800,47	0,00	78,74
03	350	2019/504410	Viagens e Alojamento	02	020213	O	100			01/2019	12/2022	1.625,00	0,00	1.625,00	3.993,61	1.624,59	5.618,40	99,97	99,99
03	350	2019/504411	Comparticipações - Outras	02	080701	O	100			01/2019	12/2023	0,00	93.455,00	93.455,00	348.154,78	0,00	348.154,78	0,00	78,74
03	350	2019/504412	Comparticipações - Públicas	02	040305	O	100			01/2019	12/2023	0,00	133.855,00	133.855,00	495.792,35	0,00	495.792,35	0,00	78,74
03	350	2019/504413	Comparticipações - Outras	02	040701	O	100			01/2019	12/2023	0,00	215.420,00	215.420,00	797.914,78	0,00	797.914,78	0,00	78,74
03	350	2019/504414	Apoios - Prémios (Privadas)	02	040102	O	100			01/2019	12/2022	20.000,00	0,00	20.000,00	267.509,13	20.000,00	307.509,13	100,00	100,00
03	350	2019/504417	Assistência Técnica	02	020219	O	100			01/2019	12/2023	2.770,00	925,00	3.695,00	0,00	0,00	0,00	0,00	0,00
03	350	2019/504418	Alugueros	02	020208	O	100			01/2021	12/2021	2.700,00	0,00	2.700,00	0,00	2.690,93	2.690,93	99,66	0,00
03	350	2019/504419	Ofertas	02	020115	O	100			01/2022	12/2022	55,00	0,00	55,00	0,00	54,12	54,12	98,40	0,00
03	350	2019/5055	Aveiro Tech City																
03	350	2019/50551	Publicidade	02	020217	O	100			10/2021	12/2024	24.000,00	0,00	24.000,00	34.905,00	23.652,31	58.557,31	98,55	99,41
03	350	2019/50552	Eventos, Workshops e Seminários	02	020216	O	100			10/2021	12/2024	500,00	0,00	500,00	1.345,00	500,00	1.845,00	100,00	100,00
03	350	2019/50553	Deslocações e Estadas	02	020213	O	100			01/2022	12/2024	7.700,00	14.000,00	21.700,00	0,00	2.659,51	2.659,51	34,54	12,28
03	350	2019/50554	Serviços Especializados	02	020220	O	100			10/2020	12/2024	660.425,00	1.595.180,00	2.255.605,00	105.945,00	475.534,32	581.479,32	72,00	24,82
03	350	2019/50555	Consultadoria	02	020214	O	100			10/2020	12/2024	29.345,00	69.000,00	98.345,00	2.305,00	6.088,50	8.393,50	20,75	8,34
03	350	2019/50556	Assistência Técnica	02	020219	O	100			01/2020	12/2025	5.630,00	179.700,00	185.330,00	3.244,85	538,85	3.783,70	9,24	2,00
03	350	2019/50557	Outros Serviços	02	02022599	O	100			10/2020	12/2024	54.750,00	95.420,00	150.170,00	49.700,00	26.789,56	76.469,56	48,89	38,26
03	350	2019/50559	Apoios - prémios - privadas	02	040102	O	100			01/2021	12/2024	125.250,00	132.500,00	257.750,00	35.000,00	104.750,00	139.750,00	83,83	47,74
03	350	2019/505610	Apoios - prémios - públicas	02	040305	O	100			01/2021	12/2024	29.300,00	86.045,00	115.345,00	0,00	28.204,70	28.204,70	96,26	24,45
03	350	2019/505611	Apoios - Individuais	02	04080202	O	100			01/2022	12/2024	10.750,00	4.700,00	15.450,00	4.000,00	10.750,00	14.750,00	100,00	75,84
03	350	2019/505612	Alugueros (Viatura)	02	020208	O	100			01/2021	12/2022	59.000,00	0,00	59.000,00	0,00	48.700,00	48.700,00	82,54	82,54
03	350	2019/505613	Alugueros	02	020208	O	100			01/2022	12/2024	120.925,00	58.000,00	178.925,00	95.681,70	87.597,90	183.279,60	72,44	66,74
03	350	2019/505615	Transportes	02	020210	O	100			01/2022	12/2024	5.000,00	44.500,00	49.500,00	0,00	2.789,98	2.789,98	55,80	5,64
03	350	2019/505616	Segurança	02	020218	O	100			01/2022	12/2024	9.950,00	3.000,00	12.950,00	7.545,87	9.896,58	17.442,45	99,46	85,10

Execução Anual das Atividades mais Relevantes

Ano: 2022
(unidade: €)

Dist.	Prog.	Projeto		Designação	Código Classificação Orçamental	Forma de Realiz.	Fonte Financiamento (%)				Datas (Mês/Ano)		Montante Previsto			Montante executado			Nível Execução Anual (%)	Nível Execução Global (%)
		Ano / Nº	Ação				PP	RG	UE	EM	Inicio	Fin	Ano	Anos seguintes	Total	Anos Anteriores	Ano	Total		
03 OBJECTIVOS ECONÓMICOS																				
03	350			Outros																
03	350	2019/5055	18	Ofertes	02 020115	O	100			01/2022	12/2024	15.650,00	15.120,00	30.770,00	329,98	3.598,42	3.928,40	22,99	12,63	
03	350	2019/5055	19	Seguros	02 020212	O	100			01/2019	12/2022	2.500,00	0,00	2.500,00	0,00	250,94	250,94	10,04	10,04	
03	350	2019/5055	20	Deslocações - Infraestruturas	02 020221	O	100			01/2022	12/2022	500,00	0,00	500,00	0,00	0,00	0,00	0,00	0,00	
03	350	2019/5055	21	Conservação	02 020203	O	100			01/2019	12/2022	500,00	0,00	500,00	0,00	147,80	147,80	29,52	0,00	
03	350	2022/5035		Reposição de Legalidades Urbanísticas e Outros																
03	350	2022/5035	1	Demolições	02 020220	O	100			01/2022	12/2023	50.000,00	93.235,00	143.235,00	0,00	0,00	0,00	0,00	0,00	
03	350	2022/5036		OPAD - Orçamento Participativo com Ação Direta																
03	350	2022/5036	1	Consultadoria	02 020214	O	100			01/2022	12/2022	5.500,00	0,00	5.500,00	0,00	0,00	0,00	0,00	0,00	
03	350	2022/5036	2	Divulgação	02 020217	O	100			01/2022	12/2022	1.500,00	0,00	1.500,00	0,00	0,00	0,00	0,00	0,00	
03	350	2022/5036	3	Trabalhos Especializados	02 020220	O	100			01/2022	12/2022	65.850,00	0,00	65.850,00	0,00	5.359,73	5.359,73	8,14	8,14	
03	350	2022/5036	4	Execução	02 02022599	O	100			01/2022	12/2022	52.790,00	82.000,00	134.790,00	0,00	43.173,00	43.173,00	81,78	32,03	
03	350	2022/5036	5	Material Diverso	02 020120	O	100			01/2022	12/2022	17.360,00	0,00	17.360,00	0,00	626,04	626,04	3,61	3,61	
03	350	2022/5036	6	Outros Bens	02 020121	O	100			01/2022	12/2022	320,00	0,00	320,00	0,00	52,47	52,47	16,40	0,00	
03	350	2022/5036	7	Material de Limpeza	02 020104	O	100			01/2022	12/2022	20,00	0,00	20,00	0,00	16,54	16,54	82,70	0,00	
03	350	2022/5036	8	Alugueres	02 020204	O	100			01/2022	12/2025	1.110,00	4.650,00	5.760,00	0,00	738,00	738,00	66,49	0,00	
03	350	2022/5036	9	Alimentação	02 020105	O	100			01/2022	12/2022	900,00	0,00	900,00	0,00	0,00	0,00	0,00	0,00	
Totais do Programa 350:												1.519.997,00	3.116.310,00	4.636.307,00	3.787.835,10	1.001.220,26	4.789.055,36	65,87	56,85	
Totais do Objetivo 03:												5.056.271,75	10.738.815,00	15.795.086,75	13.406.918,62	3.678.269,58	17.285.188,20	76,70	59,19	

Execução Anual das Atividades mais Relevantes

Ano: 2022
(unidade: €)

(designação da autarquia local)

Obj	Prog	Projeto		Designação	Código Classificação Orçamental	Forma de Realiz.	Fonte Financiamento (%)				Datas (Mês/Ano)		Montante Previsto			Montante executado			Nível Execução Anual (%)	Nível Execução Global (%)			
		Ano / Nº	Ação				HP	HG	UE	EM	Início	Fim	Ano	Anos seguintes	Total	Anos Anteriores	Ano	Total					
04		OUTROS OBJECTIVOS																					
04	420	Transferências entre administrações																					
04	420	2018/5057		CIRA - Participações																			
04	420	2018/50571		02	04050104	O	100					01/2018	12/2024	221.435,00	375.000,00	596.435,00	199.977,27	76.440,53	276.417,80	34,52	34,71		
04	420	2018/50572		02	08050104	O	100					01/2018	12/2024	163.370,00	3.368.555,00	3.532.925,00	283.333,81	123.083,84	406.417,65	75,34	10,65		
04	420	2022/5037		Freguesias - Delegações de Competência																			
04	420	2022/50371		02	04050102	O	100					01/2022	12/2022	1.230.000,00	0,00	1.230.000,00	0,00	1.227.444,00	1.227.444,00	99,79	99,79		
04	420	2022/50372		02	08050102	O	100					01/2022	12/2022	886.500,00	0,00	886.500,00	0,00	484.558,46	484.558,46	54,68	54,68		
														Totais do Programa 420:		2.501.305,00	3.744.555,00	6.245.860,00	483.311,08	1.911.526,83	2.394.837,91	76,42	35,59
														Totais do Objetivo 04:		2.501.305,00	3.744.555,00	6.245.860,00	483.311,08	1.911.526,83	2.394.837,91	76,42	35,59
														Total Geral:		22.568.747,25	48.143.080,00	70.709.807,25	32.358.079,00	18.864.306,58	49.222.365,58	74,73	47,76

ORGÃO EXECUTIVO
Em ... de ... de ...

ORGÃO DELIBERATIVO
Em ... de ... de ...

Execução Anual das Grandes Opções do Plano

Ano: 2022

(unidade: €)

Diz.	Prog.	Projeto	Designação	Código Classificação Orçamental	Forma do Realiz.	Fonte Financiamento (%)	Datas (Mês/Ano)	Montante Previsto			Montante executado			Nível Execução Anual (%)	Nível Execução Global (%)
								Ano / Nº Ação	Montante Previsto		Montante executado				
									Início	Fim	Anos Anteriores	Ano	Total		
01			OBJECTIVOS GERAIS												
01	111		Administração Geral												
01	111	2020/32	Sistemas Informáticos e de Comunicações												
01	111	2020/32 1	Hardware	02 070107	O	100	01/2021 12/2022	255.000,00	0,00	255.000,00	777.361,23	221.593,98	998.955,21	88,90	96,76
01	111	2020/32 2	Equipamento	02 07011002	O	100	01/2022 12/2022	5.000,00	0,00	5.000,00	248,95	241,08	490,03	4,82	9,34
01	111	2020/32 3	Software	02 070108	O	100	10/2020 12/2025	378.645,00	375.000,00	753.645,00	998.149,58	167.970,07	564.119,65	44,38	49,06
01	111	2020/32 4	Ferramentas	02 070111	O	100	01/2021 12/2022	1.000,00	0,00	1.000,00	789,27	0,00	789,27	0,00	43,48
01	111	2022/1	Edifícios Municipais												
01	111	2022/1 1	Instalações de Serviços	02 07010301	E	100	01/2022 12/2022	55.000,00	0,00	55.000,00	0,00	0,00	0,00	0,00	0,00
01	111	2022/1 2	Requalificação e Beneficiação	02 07010307	E	100	01/2022 12/2022	75.000,00	0,00	75.000,00	0,00	0,00	0,00	0,00	0,00
01	111	2022/2	Equipamentos												
01	111	2022/2 1	Equipamento Administrativo	02 070109	O	100	01/2022 12/2022	30.000,00	0,00	30.000,00	0,00	0,00	0,00	0,00	0,00
01	111	2022/2 2	Equipamento Básico	02 07011002	O	100	01/2022 12/2022	50.000,00	0,00	50.000,00	0,00	9.758,14	9.758,14	19,52	19,52
01	111	2022/2 3	Ferramentas e Utensílios	02 070111	O	100	01/2022 12/2022	500,00	0,00	500,00	0,00	0,00	0,00	0,00	0,00
01	111	2022/2 4	Investimentos Incorporáveis	02 070113	O	100	01/2022 12/2022	500,00	0,00	500,00	0,00	0,00	0,00	0,00	0,00
01	111	2022/2 5	Bens de Domínio Público	02 070906	O	100	01/2022 12/2022	1.000,00	0,00	1.000,00	0,00	0,00	0,00	0,00	0,00
01	111	2022/3	Equipamentos Diversos												
01	111	2022/3 1	Conservação e Reparação	02 07010409	O	100	01/2022 12/2022	25.000,00	0,00	25.000,00	0,00	0,00	0,00	0,00	0,00
01	111	2022/3 2	Equipamento de Transporte	02 07010602	O	100	01/2022 12/2022	90.000,00	0,00	90.000,00	0,00	5.658,00	5.658,00	6,29	6,29
01	111	2022/3 3	Equipamento Administrativo	02 070109	O	100	01/2022 12/2022	5.500,00	0,00	5.500,00	0,00	1.290,27	1.290,27	23,46	23,46
01	111	2022/3 4	Equipamento Básico	02 07011002	O	100	01/2022 12/2022	182.215,00	0,00	182.215,00	0,00	41.082,99	41.082,99	22,55	22,55
01	111	2022/3 5	Ferramentas e Utensílios	02 070111	O	100	01/2022 12/2022	36.000,00	0,00	36.000,00	0,00	17.669,75	17.669,75	49,06	49,06
			Totais do Programa 111:					1.190.360,00	375.000,00	1.565.360,00	1.174.529,03	485.264,28	1.639.793,31	39,00	59,85
01	121		Proteção civil e Luta Contra Incêndios												
01	121	2010/5001	Corporações de Bombeiros - EIP - Equipas de Intervenção Permanente												
01	121	2010/50011	EIP - Equipas de Intervenção Permanente	02 040701	O	100	01/2010 12/2024	180.640,00	350.000,00	530.640,00	780.066,25	147.665,17	927.751,42	81,75	70,78
01	121	2019/5001	Apoio às Corporações de Bombeiros												
01	121	2019/50011	Apoio à Gestão	02 040701	O	100	01/2019 12/2025	308.000,00	910.000,00	1.218.000,00	1.043.800,00	299.200,00	1.343.000,00	97,78	59,43
01	121	2019/50012	Apoio ao Investimento	02 060701	O	100	01/2019 12/2025	60.000,00	170.000,00	230.000,00	150.000,00	60.000,00	210.000,00	100,00	55,26
			Totais do Programa 121:					548.640,00	1.430.000,00	1.978.640,00	1.973.866,25	506.865,17	2.480.751,42	92,72	62,80
			Totais do Objetivo 01:					1.737.000,00	1.805.000,00	3.542.000,00	3.148.415,28	972.129,45	4.120.544,73	55,97	61,59

Execução Anual das Grandes Opções do Plano

Ano: 2022

(unidade: €)

Orç	Prog	Projeto		Designação	Código Classificação Orçamental	Forma de Realiz.	Fonte Financiamento (%)				Datas (Mês/Ano)		Montante Previsto			Montante executado			Nível Execução Anual (%)	Nível Execução Global (%)	
		Ano / Nº	Ação				HP	HG	UE	EM	Início	Fim	Ano	Anos seguintes	Total	Anos Anteriores	Ano	Total			
02				OBJECTIVOS SOCIAIS																	
02	211			Ensino não superior																	
02	211	2018/6		Pacto para o Desenvolvimento e Coesão Territorial RA - Educação																	
02	211	2018/6	1	Equipamentos	02 07011002	O	100				01/2019	12/2022	100.000,00	0,00	100.000,00	1.645.371,16	0,00	1.645.371,16	0,00	94,27	
02	211	2018/6	3	Novo JI e EB1 de Esgueira	02 07010305	E	100				01/2020	12/2022	50.000,00	0,00	50.000,00	0,00	0,00	0,00	0,00		
02	211	2018/6	4	Outras Escolas	02 07010305	E	100				01/2016	12/2023	0,00	466.340,00	466.340,00	0,00	0,00	0,00	0,00		
02	211	2018/6	6	Requalificação e Ampliação da Escola do Solposto	02 07010305	E	25	75			09/2020	12/2024	1.656.736,29	1.154.830,00	2.811.566,29	0,00	60.564,81	60.564,81	3,86	2,15	
02	211	2018/6	7	Requalificação e Ampliação da Escola da Quinta do Loureiro	02 07010305	E	15	85			09/2020	12/2022	1.660.565,00	0,00	1.660.565,00	715.509,89	1.467.226,99	2.182.736,88	78,86	84,73	
02	211	2018/6	8	Requalificação e Ampliação da Escola da Póvoa do Pego	02 07010305	E	30	70			09/2020	12/2022	1.528.775,00	0,00	1.528.775,00	432.808,73	1.039.421,55	1.472.230,28	67,99	75,05	
02	211	2018/6	9	Requalificação e Ampliação da Escola de Azurva	02 07010305	E	30	70			09/2020	12/2022	1.474.360,00	0,00	1.474.360,00	332.903,56	659.324,80	992.228,38	44,72	54,90	
02	211	2018/6	10	Requalificação e Ampliação da Escola das Barrocas	02 07010305	E	100				09/2020	12/2023	576.216,71	2.716.200,00	3.292.416,71	0,00	0,00	0,00	0,00		
02	211	2018/6	12	Requalificação e Ampliação da Escola Básica das Áreas	02 07010305	E	25	75			01/2021	12/2023	3.670,00	441.745,00	445.415,00	0,00	0,00	0,00	0,00		
02	211	2018/6	13	Requalificação e Ampliação da Escola do Bom Sucesso	02 07010305	E	30	70			01/2021	12/2022	1.266.650,00	0,00	1.266.650,00	0,00	457.499,64	457.499,64	35,56	35,56	
02	211	2018/6	14	Novo Centro Escolar de N.ª Sr.ª de Fátima	02 07010305	E	30	70			01/2021	12/2023	1.983.515,00	797.660,00	2.781.175,00	0,00	1.038.854,57	1.038.854,57	52,37	37,35	
02	211	2018/6	15	Novo Centro de Escolar de Edo	02 07010305	E	30	70			01/2021	12/2023	886.570,00	923.065,00	1.809.635,00	0,00	12.626,77	12.626,77	1,45	0,71	
02	211	2018/6	16	Requalificação da Antiga Escola Primária de Sarrazola	02 07010305	E	100				01/2021	12/2022	305.000,00	0,00	305.000,00	0,00	0,00	0,00	0,00		
02	211	2021/5		Centros Educativos, JI e Escolas Básicas																	
02	211	2021/5	1	Centro Educativo de Santiago - Recreio coberto e galerias	02 07010305	E	100				01/2021	12/2023	217.735,00	244.670,00	462.405,00	0,00	0,00	0,00	0,00		
02	211	2021/5	2	Requalificação e Beneficiação	02 07010305	E	100				01/2021	12/2023	58.765,00	100.000,00	158.765,00	60.999,15	28.478,62	88.877,77	48,46	40,55	
02	211	2021/5	3	Equipamentos	02 07011002	O	100				01/2021	12/2023	62.620,00	50.000,00	112.620,00	15.423,96	56.540,43	71.964,39	90,29	56,20	
02	211	2021/5001		Requalificação Escolar																	
02	211	2021/50011		Conservação de bens	02 020203	O	100				01/2021	12/2022	30.375,00	3.075,00	33.450,00	10.416,34	4.626,65	15.042,99	15,23	34,30	
02	211	2021/50012		Outros Bens	02 020121	O	100				01/2021	12/2022	5.000,00	0,00	5.000,00	1.497,88	1.161,24	2.659,12	23,22	40,92	
02	211	2021/50013		Instalações Provisórias	02 020208	O	100				01/2021	12/2024	379.360,90	353.550,00	732.910,90	32.964,00	259.900,75	292.864,75	68,51	38,24	
02	211	2022/5000		PAEMA																	
02	211	2022/50001		Outros Bens	02 020121	O	100				01/2022	12/2022	2.000,00	0,00	2.000,00	0,00	0,00	0,00	0,00		
02	211	2022/50002		Transportes	02 020210	O	100				01/2022	12/2022	20.000,00	55.000,00	75.000,00	0,00	352,45	352,45	1,78	0,47	
02	211	2022/50003		Outros Serviços	02 02022999	O	100				01/2022	12/2022	3.500,00	0,00	3.500,00	0,00	0,00	0,00	0,00		
02	211	2022/50004		Alugueres	02 020208	O	100				01/2022	12/2022	500,00	0,00	500,00	0,00	0,00	0,00	0,00		
02	211	2022/50005		Refeições	02 020105	O	100				01/2022	12/2022	500,00	0,00	500,00	0,00	0,00	0,00	0,00		
02	211	2022/50006		Ofertas	02 020115	O	100				01/2022	12/2022	2.000,00	0,00	2.000,00	0,00	0,00	0,00	0,00		
													Totais do Programa 211:	12.494.685,90	7.306.385,00	19.801.050,90	3.247.296,71	5.086.779,27	8.334.075,98	40,71	36,16
02	212			Serviços Auxiliares de Ensino																	
02	212	2018/5006		Ação Social Escolar																	

Execução Anual das Grandes Opções do Plano

Ano: 2022

(unidade: €)

(designação da autarquia local)

Obj	Prog	Projeto	Designação	Código Classificação Orçamental	Forma de Realiz	Fonte Financiamento (%)	Datas (Mês/Ano)	Montante Previsto			Montante executado			Nível Execução Anual (%)	Nível Execução Global (%)		
								Ano	Anos seguintes	Total	Anos Anteriores	Ano	Total				
		Ano / Nº Ação					Início	Fim									
02			OBJECTIVOS SOCIAIS														
02	212		Serviços Auxiliares de Ensino														
02	212	2018/50061	Transportes Escolares	02 020210	O	100	01/2020	12/2026	108.610,00	397.000,00	503.610,00	107.790,56	88.883,66	196.674,22	83,37	32,17	
02	212	2018/50062	Audílios Económicos	02 040305	O	100	01/2021	12/2022	40.000,00	0,00	40.000,00	85.920,00	23.780,00	109.700,00	59,45	87,12	
02	212	2018/50063	Refeições Escolares	02 020105	O	100	09/2018	12/2026	2.596.015,00	10.084.980,00	12.680.975,00	3.644.322,95	2.410.993,04	6.055.255,99	92,87	37,09	
02	212	2018/50064	Animação Socio-Educativa e Outras Despesas	02 02022599	O	100	09/2018	12/2026	999.825,00	3.910.000,00	4.879.825,00	1.483.139,35	738.964,82	2.222.104,17	76,20	34,92	
02	212	2018/50065	Protocolos com IPSS e Outras - CAF e Outras	02 040701	O	100	01/2020	12/2026	266.635,00	430.000,00	696.635,00	582.793,10	196.138,54	780.931,64	74,31	61,04	
02	212	2018/50067	Material Didático	02 020120	O	100	01/2020	12/2022	5.000,00	0,00	5.000,00	17.540,24	4.908,28	22.449,52	98,19	99,80	
02	212	2018/50068	Leite Escolar e Outros Bens	02 020121	O	100	09/2020	12/2026	150.000,00	400.000,00	550.000,00	68.614,69	42.612,16	109.426,85	28,54	17,75	
02	212	2019/5004	Plano Integrado e Inovador de Combate Insucesso Escolar														
02	212	2019/50041	Transportes	02 020210	O	100	01/2019	12/2022	3.906,10	0,00	3.906,10	7.632,00	3.906,10	11.538,10	100,00	100,00	
02	212	2019/50042	Consultadoria - RH	02 010107	O	100	01/2019	12/2024	7.500,00	0,00	7.500,00	47.500,00	7.500,00	55.000,00	100,00	100,00	
02	212	2019/50043	Eventos, Workshops e Seminários	02 020216	O	100	01/2019	12/2022	2.585,00	0,00	2.585,00	24.270,73	1.073,01	25.343,74	41,51	94,37	
02	212	2019/50045	Outros Trabalhos Especializados	02 020220	O	100	01/2019	12/2022	41.180,00	0,00	41.180,00	48.554,53	20.931,68	67.486,41	50,83	78,92	
02	212	2019/50046	Outros Serviços	02 02022599	O	100	01/2019	12/2022	2.449,00	0,00	2.449,00	14.145,00	1.998,13	16.141,13	81,51	97,27	
02	212	2019/50047	Alugueres	02 020208	O	100	01/2019	12/2022	20.844,00	0,00	20.844,00	0,00	20.843,58	20.843,58	100,00	100,00	
02	212	2019/50048	Vigilância	02 020218	O	100	01/2019	12/2022	738,00	0,00	738,00	0,00	738,00	738,00	100,00	100,00	
02	212	2019/5048	Apóio à Gestão Escolar														
02	212	2019/50481	Apóio aos Estabelecimentos de Ensino	02 040305	O	100	01/2021	12/2025	335.000,00	1.005.000,00	1.340.000,00	721.419,21	175.088,55	896.505,76	52,26	43,49	
02	212	2019/50482	Apóio às Associações de Pais e Outras	02 040701	O	100	01/2021	12/2025	38.000,00	60.000,00	98.000,00	61.729,80	26.507,80	88.237,60	69,78	55,24	
02	212	2019/50487	Apóio a Freguesias	02 04050102	O	100	01/2021	12/2025	10.000,00	15.000,00	25.000,00	12.188,20	7.787,90	19.976,10	77,88	53,72	
02	212	2022/4	Apóio à Gestão Escolar														
02	212	2022/4 1	Equipamentos	02 07011002	O	100	01/2022	12/2022	129.735,00	0,00	129.735,00	0,00	102.607,89	102.607,89	79,09	79,09	
									Totais do Programa 212:	4.726.022,10	16.301.980,00	21.027.982,10	6.923.560,36	3.877.400,34	10.800.960,70	82,04	38,64
02	221		Serviços individuais de saúde														
02	221	2020/5001	Paclo para o Desenvolvimento e Coesão Territorial RA - Saúde														
02	221	2020/50011	Novos Projetos (USF Aveiro, UCSP N.S.Fátima, Raquelito e Nariz)	02 020214	O	100	01/2020	12/2023	10.000,00	10.000,00	20.000,00	16.826,40	1.869,60	18.696,00	18,70	50,77	
									Totais do Programa 221:	10.000,00	10.000,00	20.000,00	16.826,40	1.869,60	18.696,00	18,70	50,77
02	232		Ação social														
02	232	2022/5	Programa de Promoção e Educação em Saúde - SAUD'Aveiro														
02	232	2022/5 1	Equipamentos	02 07011002	O	100	01/2022	12/2022	9.525,00	0,00	9.525,00	0,00	0,00	0,00	0,00	0,00	
02	232	2022/5001	Programa de Promoção e Educação em Saúde - SAUD'Aveiro														
02	232	2022/50011	Protocolo SPNH - Festa da Saúde 2022	02 040701	O	100	01/2022	12/2022	25.000,00	0,00	25.000,00	0,00	25.000,00	25.000,00	100,00	100,00	
02	232	2022/50012	Outro material	02 020120	O	100	01/2022	12/2022	1.500,00	0,00	1.500,00	0,00	0,00	0,00	0,00	0,00	

Execução Anual das Grandes Opções do Plano

Ano: 2022
(unidade: €)



(designação da autarquia local)

Obj.	Prog.	Projeto	Designação	Código Classificação Orçamental	Forma de Realiz.	Fonte Financiamento (%)	Datas (Mês/Ano)		Montante Previsto			Montante executado			Nível Execução Anual (%)	Nível Execução Global (%)		
							Ano / Nº	Aplo	Início	Fim	Ano	Anos seguintes	Total	Anos Anteriores			Ano	Total
02			OBJECTIVOS SOCIAIS															
02	232		Ação social															
02	232	2022/50013	Limpezas	02 020202	O	100		01/2022	12/2022	3.000,00	0,00	3.000,00	0,00	2.198,01	2.198,01	73,27	73,27	
02	232	2022/50014	Trabalhos especializados	02 020220	O	100		01/2022	12/2022	1.500,00	0,00	1.500,00	0,00	738,00	738,00	49,20	49,20	
02	232	2022/50015	Animação	02 02022503	O	100		01/2022	12/2022	2.000,00	0,00	2.000,00	0,00	0,00	0,00	0,00	0,00	
02	232	2022/50018	Outros serviços	02 02022599	O	100		01/2022	12/2022	2.000,00	0,00	2.000,00	0,00	0,00	0,00	0,00	0,00	
02	232	2022/50017	Alugueros	02 020208	O	100		01/2022	12/2022	2.000,00	0,00	2.000,00	0,00	0,00	0,00	0,00	0,00	
02	232	2022/50018	Alimentação	02 020106	O	100		01/2022	12/2022	1.000,00	0,00	1.000,00	0,00	0,00	0,00	0,00	0,00	
02	232	2022/50019	Outros Bens	02 020121	O	100		01/2022	12/2022	1.000,00	0,00	1.000,00	0,00	0,00	0,00	0,00	0,00	
02	232	2022/5002	Parcerias para Dinamização Social no Município de Aveiro															
02	232	2022/50021	Protocolos com Entidades Sociais - Corrente	02 040701	O	100		01/2022	12/2022	200.000,00	0,00	200.000,00	0,00	159.626,00	159.626,00	79,81	79,81	
02	232	2022/50022	Fundo de Apoio a Famílias - Apoio Social	02 04060202	O	100		01/2022	12/2022	150.000,00	0,00	150.000,00	192.142,37	36.787,26	226.926,65	24,52	66,01	
02	232	2022/50023	Protocolos com Entidades Sociais - Capital	02 080701	O	100		01/2022	12/2022	685.000,00	0,00	685.000,00	0,00	620.311,01	620.311,01	90,56	90,56	
02	232	2022/50024	Fundo de Apoio a Famílias - Apoio Habitacional	02 080802	O	100		01/2022	12/2022	30.000,00	0,00	30.000,00	0,00	0,00	0,00	0,00	0,00	
02	232	2022/5003	Transferência de Competências - Ação Social															
02	232	2022/50031	Parcerias com IPSS	02 040701	O	100		01/2022	12/2022	517.605,50	935.000,00	1.452.605,50	0,00	467.604,90	467.604,90	90,34	32,19	
02	232	2022/50032	Serviços Técnicos	02 010107	O	100		01/2022	12/2023	15.000,00	9.000,00	24.000,00	0,00	14.160,00	14.160,00	94,40	0,00	
02	232	2022/50033	Subsídios eventuais	02 04060202	O	100		01/2022	12/2023	30.000,00	0,00	30.000,00	0,00	6.307,11	6.307,11	21,02	0,00	
Total do Programa 232:									1.676.130,50	944.000,00	2.620.130,50	192.142,37	1.332.732,31	1.524.874,68	79,51	54,22		
02	241		Habituação															
02	241	2018/10	Eficiência Energética - Habitação Social															
02	241	2018/10 1	Eficiência Energética	02 07010203	E	69	31	01/2018	12/2022	3.114.470,00	0,00	3.114.470,00	602.739,07	2.561.977,69	3.164.716,76	82,26	85,14	
02	241	2022/6	Habituação Social															
02	241	2022/6 1	Reparação e Beneficiação	02 07010203	E	100		01/2022	12/2022	100.000,00	0,00	100.000,00	0,00	21.985,76	21.985,76	21,99	21,99	
02	241	2022/6 2	Equipamentos	02 07011002	O	100		01/2022	12/2022	10.000,00	0,00	10.000,00	0,00	452,64	452,64	4,53	4,53	
02	241	2022/6 3	Recuperação de Habitações Sociais - Urb. Santiago - Fase VIII Urb. Cacia - Fase III	02 07010203	E	100		01/2023	12/2023	0,00	730.000,00	730.000,00	0,00	0,00	0,00	0,00	0,00	
02	241	2022/5004	Estratégias Local de Habitação															
02	241	2022/50041	Estudos	02 020214	O	100		01/2022	12/2022	25.000,00	0,00	25.000,00	0,00	4.723,20	4.723,20	18,89	18,89	
Total do Programa 241:									3.249.470,00	730.000,00	3.979.470,00	602.739,07	2.599.139,29	3.191.878,36	79,66	69,66		
02	242		Ordenamento do Território															
02	242	2016/12	Plano Estratégico de Desenvolvimento Urbano da Cidade de Aveiro - PEDUCA - PARU															
02	242	2016/12 10	Requalificação da Avenida Dr. Lourenço Pezão	02 07010401	E	54	46	01/2019	12/2022	2.662.975,00	0,00	2.662.975,00	2.011.413,84	1.572.462,72	3.583.676,56	59,05	76,67	
02	242	2016/12 12	Qualificação do Espaço Público - Rossio e Ponte Praça	02 07010413	E	85	15	01/2019	12/2023	10.239.391,05	5.810.000,00	15.849.391,05	0,00	8.634.660,39	8.634.660,39	84,33	54,48	
02	242	2016/12 13	Requalificação do Núcleo Central de Esqueira	02 07010413	E	100		01/2019	12/2023	361.710,00	739.715,00	1.101.425,00	0,00	65.066,23	65.066,23	17,99	5,91	

Execução Anual das Grandes Opções do Plano

Ano: 2022

(unidade: €)

Obj	Prog	Projeto	Designação	Código Classificação Orçamental	Forma de Realiz	Fonte Financiamento (%)				Datas (Mês/Ano)		Montante Previsto			Montante executado			Nível Execução Anual (%)	Nível Execução Global (%)
						RP	RG	UE	EM	Inicio	Fim	Ano	Anos seguintes	Total	Anos Anteriores	Ano	Total		
02			OBJECTIVOS SOCIAIS																
02	242		Ordenamento do Território																
02	242	2016/5011	Plano Estratégico de Desenvolvimento Urbano da Cidade de Aveiro - PEDUCA - PARU																
02	242	2016/5011 2	Estudos e Projetos	02	020214	O	100			01/2016	12/2022	145.205,00	14.440,00	159.645,00	855.423,36	66.960,45	922.392,81	46,12	90,87
02	242	2017/3	Qualificação e Expansão das Áreas de Localização Empresarial																
02	242	2017/3 1	Terrenos	02	070101	E	60	40		01/2017	12/2024	0,00	750.200,00	750.200,00	117.336,42	0,00	117.336,42	0,00	13,99
02	242	2017/3 2	Construção de Vias	02	07010401	E	100			01/2017	12/2026	0,00	14.380.950,00	14.380.950,00	0,00	0,00	0,00	0,00	0,00
02	242	2017/3 3	Sinalética informativa	02	07010409	E	100			01/2017	12/2023	10.000,00	90.000,00	100.000,00	0,00	0,00	0,00	0,00	0,00
02	242	2017/3 4	Qualificação Urbanística da Rua dos Ervideiros	02	07010401	E	100			01/2017	12/2022	653.845,00	0,00	653.845,00	885.987,63	641.135,71	1.527.123,34	98,06	99,17
02	242	2017/3 5	Qualificação Urbanística	02	07010413	E	100			01/2017	12/2024	0,00	1.050.000,00	1.050.000,00	0,00	0,00	0,00	0,00	0,00
02	242	2017/5002	Qualificação e Expansão das Áreas de Localização Empresarial																
02	242	2017/5002 1	Estudos e Projetos	02	020214	O	100			01/2017	12/2023	160.875,00	32.725,00	202.600,00	177.354,06	0,00	177.354,06	0,00	46,68
02	242	2017/5002 2	Ações Imateriais	02	020220	O	100			01/2017	12/2022	4.000,00	0,00	4.000,00	0,00	0,00	0,00	0,00	0,00
02	242	2017/5002 3	Outros Serviços	02	02022599	O	100			01/2017	12/2022	20.000,00	0,00	20.000,00	0,00	0,00	0,00	0,00	0,00
02	242	2019/7	Plano Estratégico de Desenvolvimento Urbano da Cidade de Aveiro - PEDUCA - 2ª Fase																
02	242	2019/7 1	Qualificação do Teatro Aveirense	02	07010307	E	100			01/2019	12/2022	240.275,00	0,00	240.275,00	1.542.517,36	237.327,81	1.779.844,97	98,77	98,83
02	242	2019/7 7	Museu da Bienal de Cerâmica Artística	02	07010301	E	15	85		01/2021	12/2024	0,00	1.029.700,00	1.029.700,00	0,00	0,00	0,00	0,00	0,00
02	242	2019/7 8	Reabilitação do Edifício dos Morgados da Pedricosa	02	07010307	E	15	85		01/2021	12/2023	50.000,00	380.000,00	430.000,00	0,00	0,00	0,00	0,00	0,00
02	242	2019/7 9	Intervenção Integrada no Bairro da Beira-Mar	02	07010413	E	15	85		01/2021	12/2024	0,00	2.500.000,00	2.500.000,00	0,00	0,00	0,00	0,00	0,00
02	242	2019/5008	Plano Estratégico de Desenvolvimento Urbano da Cidade de Aveiro - PEDUCA - 2ª Fase																
02	242	2019/5008 1	Estudos e Projetos (Mercado Santiago - Museu da Bienal de Cerâmica Artística - Morgados da Pedricosa - Bairro da Beira-Mar)	02	020214	O	100			01/2019	12/2022	158.545,00	0,00	158.545,00	101.015,93	45.139,77	238.155,70	28,47	67,56
02	242	2021/9	Qualificação Urbana - 2021																
02	242	2021/9 1	Requalificação viária da Rua Dr. Mário Sacramento	02	07010413	E	15	85		01/2021	12/2023	134.330,00	775.610,00	909.940,00	0,00	0,00	0,00	0,00	0,00
02	242	2021/9 2	Requalificação Urbana da Avenida 25 de Abril	02	07010413	E	100			01/2021	12/2024	868.725,00	1.086.390,00	1.955.115,00	0,00	229.867,72	229.867,72	26,46	11,76
02	242	2021/9 3	Monumento à Muralla de Aveiro	02	07010413	E	100			01/2021	12/2023	60.000,00	240.000,00	300.000,00	0,00	0,00	0,00	0,00	0,00
02	242	2021/9 4	Qualificação do Adro da Sé de Aveiro	02	07010413	E	100			01/2022	12/2023	100.000,00	400.000,00	500.000,00	0,00	0,00	0,00	0,00	0,00
02	242	2021/9 5	Rotunda da Avenida Europa	02	07010413	E	100			01/2021	12/2022	121.900,00	0,00	121.900,00	93.740,13	48.366,94	140.107,07	38,04	64,97
02	242	2021/9 6	Viva a Cidade - Parque Canino de Aveiro	02	07010405	E	100			01/2021	12/2022	130.915,00	0,00	130.915,00	0,00	63.579,02	63.579,02	48,57	48,57
02	242	2021/9 7	Espaços verdes	02	07010405	E	100			01/2022	12/2022	25.000,00	0,00	25.000,00	0,00	0,00	0,00	0,00	0,00
02	242	2021/9 8	Montes de Azurra, Requalificação Urbana - Fase II	02	07010413	E	100			01/2021	12/2022	296.395,00	0,00	296.395,00	32.295,02	285.763,07	318.058,09	96,41	96,77
02	242	2021/9 9	Parque das Pracetas Santiago	02	07010413	E	100			01/2022	12/2023	20.000,00	194.265,00	214.265,00	0,00	0,00	0,00	0,00	0,00
02	242	2021/9 10	Requalificação da área envolvente à Escola EB 2,3 Cacia	02	07010413	E	100			01/2021	12/2023	206.275,00	1.177.765,00	1.386.040,00	0,00	16.263,93	16.263,93	7,82	1,17
02	242	2021/9 11	Acesso ao Parque Desportivo da ADT e arranjos exteriores	02	07010413	E	100			01/2021	12/2022	66.150,00	0,00	66.150,00	65.937,88	58.712,46	124.650,34	88,76	94,37

Execução Anual das Grandes Opções do Plano

Ano: 2022
(unidade: €)

Obj	Prog	Projeto		Designação	Código Classificação Orçamental	Forma de Realiz.	Fonte Financiamento (%)				Datas (Mês/Ano)		Montante Previsto			Montante executado			Nível Execução Anual (%)	Nível Execução Global (%)	
		Ano / Nº	Ação				HP	RG	UE	EM	Início	Fim	Ano	Anos seguintes	Total	Anos Anteriores	Ano	Total			
02		OBJECTIVOS SOCIAIS																			
02	242	Ordenamento do Território																			
02	242	2021/9	12	Requalificação Urbana	02 07010413	E	100				01/2021	12/2022	88.860,00	0,00	88.860,00	87.046,43	54.609,51	141.656,94	61,46	80,53	
02	242	2021/9	13	Requalificação urbana da Praceta Infante D. Henrique	02 07010413	E	15	85			01/2021	12/2023	227.110,00	276.435,00	503.545,00	0,00	50.046,72	50.046,72	22,04	9,94	
02	242	2021/9	15	Parque Urbano da FIDEC	02 07010413	E	100				01/2021	12/2022	206.225,00	0,00	206.225,00	0,00	158.353,12	158.353,12	76,79	76,79	
02	242	2021/9	16	Qualificação Viária Rua do Carramona - Ilha do Canastro	02 07010413	E	100				01/2021	12/2022	268.015,00	0,00	268.015,00	0,00	102.217,56	102.217,56	35,49	35,49	
02	242	2021/9	18	Beneficiação do parque de estacionamento sob a A25 - Parque dos Romanos Olímpicos	02 07010413	E	100				01/2023	12/2023	0,00	110.000,00	110.000,00	0,00	0,00	0,00	0,00	0,00	
02	242	2022/7		Prolongamento do Canal de São Roque																	
02	242	2022/7	1	Qualificação Urbana	02 07010413	E	100				01/2022	12/2024	0,00	1.225.000,00	1.225.000,00	0,00	0,00	0,00	0,00	0,00	
02	242	2022/8		Mercado e Piscina de Cacia																	
02	242	2022/8	1	Qualificação Urbana	02 07010413	E	100				01/2022	12/2024	50.000,00	500.000,00	550.000,00	0,00	0,00	0,00	0,00	0,00	
02	242	2022/9		Gestão e Planeamento do Património Municipal																	
02	242	2022/9	1	Habitções	02 07010202	O	100				01/2022	12/2022	380.000,00	0,00	380.000,00	0,00	0,00	0,00	0,00	0,00	
02	242	2022/9	3	Terrenos Rústicos e Urbanos	02 070101	O	100				01/2022	12/2023	270.000,00	500.000,00	770.000,00	0,00	60.028,87	60.028,87	22,23	7,80	
02	242	2022/10		Espaços de Recreio e Parques																	
02	242	2022/10	1	Requalificação e Beneficiação	02 07010405	E	100				01/2022	12/2022	92.230,00	250.000,00	342.230,00	0,00	60.367,00	60.367,00	65,45	17,64	
02	242	2022/10	2	Mobilidade Urbana	02 0701002	O	100				01/2022	12/2022	10.000,00	0,00	10.000,00	0,00	8.216,40	8.216,40	82,16	82,16	
02	242	2022/10	3	Equipamentos	02 0701002	O	100				01/2022	12/2022	75.000,00	0,00	75.000,00	0,00	11.844,90	11.844,90	15,79	15,79	
02	242	2022/5005		"Concursos de Ideias - "Estudos Urbanísticos"																	
02	242	2022/50051		Publicidade	02 020217	O	100				01/2022	12/2022	10.000,00	0,00	10.000,00	0,00	0,00	0,00	0,00	0,00	
02	242	2022/50052		Prémios	02 040102	O	100				01/2022	12/2022	150.000,00	0,00	150.000,00	0,00	0,00	0,00	0,00	0,00	
02	242	2022/5006		Floresta Comum																	
02	242	2022/50061		Outros Bens	02 020121	O	100				01/2022	12/2022	1.000,00	0,00	1.000,00	0,00	0,00	0,00	0,00	0,00	
02	242	2022/50062		Transportes	02 020210	O	100				01/2022	12/2022	2.000,00	0,00	2.000,00	0,00	0,00	0,00	0,00	0,00	
02	242	2022/50063		Ações de Sensibilização	02 020220	O	100				01/2022	12/2022	2.000,00	0,00	2.000,00	0,00	0,00	0,00	0,00	0,00	
02	242	2022/50064		Divulgação	02 020209	O	100				01/2022	12/2022	1.000,00	0,00	1.000,00	0,00	0,00	0,00	0,00	0,00	
02	242	2022/50065		Lanches	02 020105	O	100				01/2022	12/2022	2.000,00	0,00	2.000,00	0,00	0,00	0,00	0,00	0,00	
02	242	2022/50066		Ofertas	02 020115	O	100				01/2022	12/2022	2.500,00	0,00	2.500,00	0,00	0,00	0,00	0,00	0,00	
02	242	2022/50067		Gestão do Combustível e Outros	02 02022509	O	100				01/2022	12/2024	49.010,00	162.485,00	211.495,00	0,00	0,00	0,00	0,00	0,00	
02	242	2022/50068		Serviços Técnicos	02 010107	O	100				01/2022	12/2023	18.000,00	3.000,00	21.000,00	0,00	17.112,00	17.112,00	95,07	81,49	
													Totais do Programa 242:	18.672.461,05	33.487.680,00	52.160.141,05	6.080.071,06	12.486.151,10	18.546.222,18	68,87	31,86
02	245	Resíduos Sólidos																			
02	245	2020/11		EcoCentro Municipal																	
02	245	2020/11	1	EcoCentro Municipal	02 07010307	E	100				01/2020	12/2022	548.915,00	0,00	548.915,00	316.140,62	524.219,01	840.359,63	95,50	97,15	
02	245	2021/5005		EcoCentro Municipal																	

Execução Anual das Grandes Opções do Plano

Ano: 2022
(unidade: €)

Orç	Prog	Projeto		Designação	Código Classificação Orçamental	Forma de Realiz	Fonte Financiamento (%)				Datas (Mês/Ano)		Montante Previsto			Montante executado			Nível Execução Anual (%)	Nível Execução Global (%)
		Ano / Nº	Ação				RP	RG	UE	EM	Inicio	Fim	Ano	Anos seguintes	Total	Anos Anteriores	Ano	Total		
02				OBJECTIVOS SOCIAIS																
02	245			Resíduos Sólidos																
02	245	2021/50052		Gestão do EcoCentro Municipal	02 02022501	O	100				01/2021	12/2026	182.040,00	475.000,00	657.040,00	0,00	37.885,74	37.885,74	20,81	5,77
02	245	2021/50053		Aluguer de Contentores	02 020208	O	100				01/2021	12/2026	1.000,00	3.000,00	4.000,00	0,00	689,00	689,00	68,90	0,00
Total do Programa 245:													731.955,00	478.000,00	1.209.955,00	316.140,62	562.703,75	878.934,37	76,89	57,59
02	246			Protecção do meio ambiente e conservação da Natureza																
02	246	2021/11		BioAveiro - Recolha Seletiva PaP de Biorresíduos																
02	246	2021/11	1	Viatura	02 07010902	O	54	46			01/2021	12/2022	170.293,50	0,00	170.293,50	0,00	0,00	0,00	0,00	0,00
02	246	2021/11	2	Contentores	02 07011001	O	36	64			01/2021	12/2022	30.800,00	0,00	30.800,00	3.678,44	0,00	3.678,44	0,00	10,67
02	246	2021/11	3	Sistema RFID	02 070107	O	36	64			01/2021	12/2022	70.000,00	12.050,00	82.050,00	0,00	0,00	0,00	0,00	0,00
02	246	2021/11	4	Software	02 070108	O	36	64			01/2022	12/2022	0,00	48.250,00	48.250,00	0,00	0,00	0,00	0,00	0,00
02	246	2021/5038		BioAveiro - Recolha Seletiva PaP de Biorresíduos																
02	246	2021/50381		Outros Bens	02 020121	O	73	27			01/2021	12/2025	86.255,00	941.945,00	1.028.200,00	0,00	0,00	0,00	0,00	0,00
02	246	2021/50382		Trabalhos especializados	02 020220	O	73	27			01/2021	12/2022	26.700,00	8.785,00	35.485,00	0,00	0,00	0,00	0,00	0,00
02	246	2022/11		Educação Ambiental - Infraestruturas e Equipamentos																
02	246	2022/11	1	Manutenção do Apoio de Praia de São Jacinto	02 07010413	E	100				01/2022	12/2022	60.000,00	0,00	60.000,00	0,00	0,00	0,00	0,00	0,00
02	246	2022/11	2	Equipamentos	02 07011002	E	100				01/2022	12/2022	30.000,00	0,00	30.000,00	0,00	17.428,27	17.428,27	58,09	58,09
02	246	2022/11	3	Equipamentos RSU	02 07011001	O	100				01/2022	12/2022	30.000,00	0,00	30.000,00	0,00	399,75	399,75	1,33	1,33
02	246	2022/5007		Implementação do Plano Municipal de Ação Climática																
02	246	2022/50071		Estudos	02 020214	O	100				01/2022	12/2022	0,00	93.000,00	93.000,00	0,00	0,00	0,00	0,00	0,00
02	246	2022/50072		Informação e Sensibilização	02 020217	O	100				01/2022	12/2022	2.000,00	0,00	2.000,00	0,00	0,00	0,00	0,00	0,00
02	246	2022/50073		Trabalhos Especializados	02 020220	O	100				01/2022	12/2022	2.000,00	0,00	2.000,00	0,00	0,00	0,00	0,00	0,00
02	246	2022/50074		Recuperação e Proteção - Domínio Hidrico	02 02022599	O	100				01/2022	12/2022	10.000,00	0,00	10.000,00	0,00	0,00	0,00	0,00	0,00
02	246	2022/50075		Outros Bens	02 020121	O	100				01/2022	12/2022	10.000,00	0,00	10.000,00	0,00	0,00	0,00	0,00	0,00
02	246	2022/5008		Educação Ambiental - Bandeira Azul, GMA, Cogestão da RNDSJ e Ecoaventura																
02	246	2022/50081		Transportes	02 020210	O	100				01/2022	12/2022	10.725,00	15.000,00	25.725,00	0,00	7.451,50	7.451,50	69,48	28,97
02	246	2022/50082		Consultadoria	02 020214	O	100				01/2022	12/2022	5.775,00	0,00	5.775,00	0,00	0,00	0,00	0,00	0,00
02	246	2022/50083		Divulgação	02 020217	O	100				01/2022	12/2022	5.000,00	0,00	5.000,00	0,00	0,00	0,00	0,00	0,00
02	246	2022/50084		Vigilância e Segurança	02 020216	O	100				01/2022	12/2022	14.200,00	0,00	14.200,00	0,00	14.193,59	14.193,59	99,96	99,96
02	246	2022/50085		Assistência Técnica	02 020219	O	100				01/2022	12/2022	3.000,00	0,00	3.000,00	0,00	0,00	0,00	0,00	0,00
02	246	2022/50086		Trabalhos Especializados	02 020220	O	100				01/2022	12/2022	14.546,00	26.000,00	40.546,00	0,00	14.487,66	14.487,66	99,80	35,73
02	246	2022/50087		Cachets	02 02022508	O	100				01/2022	12/2022	81.000,00	2.500,00	83.500,00	0,00	71.396,55	71.396,55	88,13	85,49
02	246	2022/50088		Outros Serviços	02 02022599	O	100				01/2022	12/2022	7.500,00	0,00	7.500,00	0,00	2.567,13	2.567,13	34,50	34,50
02	246	2022/50089		Alugueres	02 020206	O	100				01/2022	12/2022	5.200,00	0,00	5.200,00	0,00	3.828,38	3.828,38	73,62	73,62
02	246	2022/500910		Taxas	02 0602010199	O	100				01/2022	12/2022	150,00	0,00	150,00	0,00	53,55	53,55	35,70	35,70

Execução Anual das Grandes Opções do Plano



Ano: 2022

(unidade: €)

Orç	Prog	Projeto		Designação	Código Classificação Orçamental	Forma de Realiz.	Fonte Financiamento (%)				Datas (Mês/Ano)		Montante Previsto			Montante executado			Nível Execução Anual (%)	Nível Execução Global (%)	
		Ano / Nº	Ação				RP	RG	UE	EM	Início	Fim	Ano	Anos seguintes	Total	Anos Anteriores	Ano	Total			
02		OBJECTIVOS SOCIAIS																			
02	246	Proteção do meio ambiente e conservação da Natureza																			
02	246	2022/500811	Rafeições	02 020105	O	100				01/2022	12/2022	1.500,00	0,00	1.500,00	0,00	0,00	0,00	0,00	0,00	0,00	
02	246	2022/500812	Prémios e Orlas	02 020115	O	100				01/2022	12/2022	1.500,00	0,00	1.500,00	0,00	0,00	0,00	0,00	0,00	0,00	
02	246	2022/500813	Outros Bens	02 020121	O	100				01/2022	12/2022	1.500,00	0,00	1.500,00	0,00	43,01	43,01	2,87	2,87		
Total do Programa 246:												679.844,50	1.145.510,00	1.825.154,50	3.678,44	131.859,39	135.537,83	10,40	7,41		
02	251	Cultura																			
02	251	2017/5	Pacto para o Desenvolvimento e Coesão Territorial RA - Cultura	02 07010307	E	60	40			01/2020	12/2024	0,00	2.000.000,00	2.000.000,00	0,00	0,00	0,00	0,00	0,00	0,00	
02	251	2017/5	2 Igreja do Mosteiro de Jesus - Monumento Nacional	02 07010307	E	60	40			01/2021	12/2022	500,00	0,00	500,00	348,50	379,25	727,75	75,85	85,77		
02	251	2018/5019	Gestão do Teatro Aveirense	02 020217	O	100				01/2019	12/2022	15.590,00	0,00	15.590,00	163.917,64	11.692,44	175.850,08	76,54	97,96		
02	251	2018/50191	Transportes	02 020210	O	100				01/2021	12/2022	10.500,00	0,00	10.500,00	7.201,60	5.386,22	12.567,82	51,30	71,11		
02	251	2018/50192	Seguros	02 020212	O	100				01/2021	12/2022	500,00	0,00	500,00	348,50	379,25	727,75	75,85	85,77		
02	251	2018/50193	Divulgação	02 020217	O	100				01/2019	12/2022	15.590,00	0,00	15.590,00	163.917,64	11.692,44	175.850,08	76,54	97,96		
02	251	2018/50194	Vigilância e Segurança	02 020218	O	100				01/2020	12/2022	500,00	0,00	500,00	2.186,94	0,00	2.186,94	0,00	81,39		
02	251	2018/50195	Assistência Técnica	02 020219	O	100				01/2020	12/2023	4.935,00	8.850,00	13.785,00	3.783,80	1.254,60	5.018,40	25,42	26,00		
02	251	2018/50196	Trabalhos Especializados	02 020220	O	100				01/2019	12/2022	87.980,00	0,00	87.980,00	191.519,94	76.914,47	268.434,41	87,42	98,04		
02	251	2018/50197	Encargos Cobrança	02 020224	O	100				01/2019	12/2022	15.770,00	66.000,00	81.770,00	8.091,55	2.573,83	10.665,38	16,32	11,87		
02	251	2018/50198	Acordos de Biliarteira	02 08020305	O	100				01/2019	12/2022	45.250,00	0,00	45.250,00	209.052,36	23.971,51	233.023,87	52,98	91,83		
02	251	2018/50199	Material para Bar	02 02011603	O	100				01/2019	12/2022	1.000,00	0,00	1.000,00	1.815,83	0,00	1.815,83	0,00	64,49		
02	251	2018/501910	Material Diverso	02 020121	O	100				01/2019	12/2022	13.655,00	6.900,00	20.555,00	45.889,63	6.946,31	52.835,94	50,87	79,55		
02	251	2018/501911	Conservação de Bens	02 020203	O	100				01/2019	12/2022	500,00	0,00	500,00	1.394,37	0,00	1.394,37	0,00	73,61		
02	251	2018/501912	Alugueres	02 020206	O	100				01/2019	12/2022	13.350,00	0,00	13.350,00	173.786,74	12.915,00	186.691,74	96,74	99,77		
02	251	2018/501913	Outros Serviços	02 02022599	O	50	50			01/2019	12/2022	172.093,16	0,00	172.093,16	416.978,18	141.791,24	558.767,42	82,39	94,86		
02	251	2018/501914	Assistentes de sala e outros	02 02022599	O	100				01/2018	12/2023	106.060,00	150.000,00	256.060,00	502.818,15	86.531,59	592.349,74	84,42	78,06		
02	251	2018/501915	Cachets	02 02022503	O	50	50			01/2018	12/2025	424.121,50	375.900,00	800.021,50	1.171.389,02	409.203,41	1.580.592,43	96,48	80,18		
02	251	2018/501916	Parcerias	02 040901	O	100				01/2021	12/2022	5.000,00	0,00	5.000,00	0,00	0,00	0,00	0,00	0,00		
02	251	2018/501917	Deslocações - Gasolina	02 02010201	O	100				01/2018	12/2018	100,00	0,00	100,00	25,00	0,00	25,00	0,00	20,00		
02	251	2018/501918	Deslocações - Gasóleo	02 02010202	O	100				01/2018	12/2018	500,00	0,00	500,00	154,16	110,02	264,18	22,00	40,38		
02	251	2018/501919	Deslocações - Infraestruturas	02 020221	O	100				01/2018	12/2018	300,00	0,00	300,00	35,00	0,00	35,00	0,00	10,45		
02	251	2018/501920	Serviços Técnicos	02 010107	O	100				01/2021	01/2025	104.500,00	171.000,00	275.500,00	58.580,00	97.600,77	154.160,77	93,40	48,43		
02	251	2019/5018	Pacto para o Desenvolvimento e Coesão Territorial RA - Cultura	02 020214	O	100				01/2019	12/2022	208.795,00	0,00	208.795,00	0,00	0,00	0,00	0,00	0,00	0,00	
02	251	2019/5027	Aveiro 2027 - Cidade Candidata a Capital Europeia da Cultura	02 020216	O	100				01/2021	12/2023	0,00	35.000,00	35.000,00	0,00	0,00	0,00	0,00	0,00	0,00	
02	251	2019/50271	Seminários, Exposições e Similares	02 020216	O	100				01/2021	12/2023	0,00	35.000,00	35.000,00	0,00	0,00	0,00	0,00	0,00	0,00	
02	251	2019/50272	Trabalhos Especializados	02 020220	O	60	40			01/2019	12/2023	229.575,00	65.000,00	294.575,00	304.170,24	184.389,16	488.559,40	80,31	81,59		

Execução Anual das Grandes Opções do Plano

Ano: 2022

(unidade: €)

Dt	Prog	Projeto	Designação	Código Classificação Orçamental	Forma de Realiz.	Fonte Financiamento (%)				Datas (Mês/Ano)		Montante Previsto			Montante executado			Nível Execução Anual (%)	Nível Execução Global (%)
						TP	FG	UE	EM	Inicio	Fim	Ano	Anos seguintes	Total	Anos Anteriores	Ano	Total		
02			OBJECTIVOS SOCIAIS																
02	251		Cultura																
02	251	2019/50273	Cachete	02 02022508	O	60	40			01/2021	12/2023	14.850,00	100.000,00	114.850,00	0,00	9.435,25	9.435,25	63,54	8,22
02	251	2019/50274	Fórum Cultural de Aveiro e Outros Serviços	02 02022560	O	60	40			01/2019	12/2023	56.465,00	50.000,00	106.465,00	39.235,19	25.787,87	65.023,06	45,67	44,63
02	251	2019/50275	Deslocações e estadas	02 020213	O	100				01/2019	12/2023	1.000,00	5.000,00	6.000,00	1.461,80	538,00	1.997,80	53,80	26,77
02	251	2019/50276	Estudos, Projetos e Outros	02 020214	O	60	40			01/2019	12/2023	504.330,00	250.000,00	754.330,00	820.477,59	471.322,74	1.291.800,33	93,46	82,03
02	251	2019/50277	Divulgação	02 020217	O	100				01/2021	12/2023	14.910,00	75.000,00	89.910,00	62.939,10	248,00	63.185,10	1,85	41,34
02	251	2019/50278	Parcerias - Rede Culture Next e Outras	02 040601	O	100				01/2020	12/2028	2.500,00	20.000,00	22.500,00	0,00	0,00	0,00	0,00	0,00
02	251	2019/502710	Transferências CEC2027	02 04010102	O	100				01/2019	12/2027	0,00	7.450.000,00	7.450.000,00	0,00	0,00	0,00	0,00	0,00
02	251	2019/502711	Serviços Técnicos Especializados	02 010107	O	100				01/2019	12/2025	39.000,00	195.000,00	234.000,00	27.440,00	28.740,82	56.180,82	73,69	21,49
02	251	2019/502712	Transportes	02 020210	O	100				01/2022	12/2022	5.500,00	0,00	5.500,00	0,00	5.002,18	5.002,18	90,85	0,00
02	251	2019/502713	Deslocações - Gasolina	02 02010201	O	100				01/2022	12/2022	150,00	0,00	150,00	0,00	0,00	0,00	0,00	0,00
02	251	2019/502714	Deslocações - Gasóleo	02 02010202	O	100				01/2022	12/2022	500,00	0,00	500,00	0,00	0,00	0,00	0,00	0,00
02	251	2019/502715	Outros Bens	02 020121	A	100				01/2022	12/2022	500,00	0,00	500,00	0,00	24,59	24,59	4,92	0,00
02	251	2019/502716	Alimentação	02 020105	O	100				01/2022	12/2022	25,00	0,00	25,00	0,00	24,00	24,00	96,00	0,00
02	251	2019/502717	Outras despesas	02 06020305	O	100				01/2019	12/2019	183,00	0,00	183,00	0,00	182,83	182,83	99,91	0,00
02	251	2019/502718	Alugueres	02 020208	O	100				01/2022	12/2022	2.650,00	60.000,00	62.650,00	0,00	1.648,20	1.648,20	62,20	0,00
02	251	2019/5047	Parcerias para Dinamização Cultural no Concelho de Aveiro																
02	251	2019/50473	Apoio Corrente	02 040701	O	100				01/2021	12/2025	130.000,00	843.600,00	973.600,00	277.250,00	81.975,00	359.225,00	63,06	28,72
02	251	2019/50474	Apoio Capital	02 080701	O	100				01/2021	12/2025	60.000,00	440.000,00	500.000,00	116.190,00	45.150,00	161.340,00	75,25	26,18
02	251	2020/18	Outros Equipamentos Culturais																
02	251	2020/18 2	Reabilitação do Museu da Terra - Raqueiro	02 07010307	E	100				01/2021	12/2023	0,00	900.000,00	900.000,00	0,00	0,00	0,00	0,00	0,00
02	251	2020/18 3	Reabilitação do Centro Cívico de Azedas	02 07010307	E	100				01/2021	12/2023	1.171.195,00	780.795,00	1.951.990,00	0,00	0,00	0,00	0,00	0,00
02	251	2020/18 4	Reabilitação e Beneficiação do Centro de Congressos de Aveiro	02 07010307	E	100				01/2021	12/2023	50.000,00	350.000,00	400.000,00	0,00	0,00	0,00	0,00	0,00
02	251	2020/18 5	Equipamentos	02 07011002	E	100				01/2021	12/2023	109.800,00	250.000,00	359.800,00	61.275,02	47.265,19	108.540,21	43,13	25,79
02	251	2020/18 6	Reabilitação da Marinha da Troncalhada	02 07010413	E	100				01/2022	12/2022	50.000,00	0,00	50.000,00	0,00	0,00	0,00	0,00	0,00
02	251	2020/21	Gestão do Teatro Aveirense																
02	251	2020/21 1	Reabilitação e Beneficiação	02 07010307	E	100				01/2020	12/2022	5.000,00	0,00	5.000,00	2.644,50	0,00	2.644,50	0,00	34,59
02	251	2020/21 2	Equipamentos	02 07011002	O	100				01/2020	12/2022	400.000,00	0,00	400.000,00	163.773,55	190.818,96	354.592,51	47,70	62,90
02	251	2020/21 3	Ferramentas e Utensílios	02 070111	O	100				01/2021	12/2022	3.000,00	0,00	3.000,00	2.009,04	0,00	2.009,04	0,00	40,11
02	251	2020/21 4	Equipamento Informático	02 070107	O	100				01/2020	12/2022	9.685,00	0,00	9.685,00	9.663,97	8.890,58	18.554,55	91,99	95,99
02	251	2021/14	Valorização de Arte Pública																
02	251	2021/14 2	Outros Bens de Domínio Público	02 070306	O	100				01/2021	12/2022	215.000,00	0,00	215.000,00	190.736,00	74.534,32	265.270,32	34,67	65,38
02	251	2021/5010	Expo Cultural A25 e Novos Territórios																
02	251	2021/501012	Projeto Novos Territórios - Cachete	02 02022508	O	15	85			01/2021	12/2022	53.050,00	0,00	53.050,00	2.500,00	24.790,00	27.290,00	46,71	49,11



Execução Anual das Grandes Opções do Plano

Ano: 2022
(unidade: €)



(designação da autarquia local)

Obj	Prog	Projeto		Designação	Código Classificação Orçamental	Forma de Realiz.	Fonte Financiamento (%)				Datas (Mês/Ano)		Montante Previsto			Montante executado			Nível Execucac. Anual (%)	Nível Execução Global (%)
		Ano / Nº	Ação				HP	RG	UE	EM	Inicio	Fim	Ano	Anos seguintes	Total	Anos Anteriores	Ano	Total		
02																				
02	251																			
02	251	2021/501013		Projeto Novos Territórios - Trabalhos Especializados	02 020220	O	15	85		01/2021	12/2022	22.420,00	0,00	22.420,00	0,00	801,95	801,95	3,98	3,98	
02	251	2021/501014		Projeto Novos Territórios - Comunicação-Divulgação	02 020217	O	15	85		01/2021	12/2022	1.205,00	0,00	1.205,00	0,00	1.063,43	1.063,43	88,25	88,25	
02	251	2021/5017		Equipamentos Culturais - Projetos																
02	251	2021/50172		Pavilhão Multiusos	02 020214	O	100			01/2021	12/2023	0,00	50.000,00	50.000,00	0,00	0,00	0,00	0,00	0,00	
02	251	2022/12		Gestão da Biblioteca																
02	251	2022/12 1		Equipamentos	02 07011002	O	100			01/2022	12/2022	30.000,00	0,00	30.000,00	0,00	0,00	0,00	0,00	0,00	
02	251	2022/13		Gestão dos Museus																
02	251	2022/13 1		Reparação e Conservação	02 07010307	E	100			01/2022	12/2022	37.600,00	0,00	37.600,00	0,00	4.998,00	4.998,00	13,29	13,29	
02	251	2022/13 3		Outro Equipamento	02 07011002	O	100			01/2022	12/2022	87.000,00	0,00	87.000,00	0,00	2.837,13	2.837,13	3,26	3,26	
02	251	2022/13 4		Artigos e Objetos de Valor - Coleções	02 070112	O	100			01/2022	12/2022	31.600,00	0,00	31.600,00	0,00	7.240,14	7.240,14	22,91	22,91	
02	251	2022/13 5		Software	02 070106	O	100			01/2022	12/2022	8.000,00	0,00	8.000,00	0,00	0,00	0,00	0,00	0,00	
02	251	2022/13 6		Ferramentas e utensílios	02 070111	O	100			01/2022	12/2022	800,00	0,00	800,00	0,00	0,00	0,00	0,00	0,00	
02	251	2022/5009		Boas Festas em Aveiro																
02	251	2022/50091		Outros Bens	02 020121	O	100			01/2022	12/2023	850,00	300,00	1.150,00	0,00	215,24	215,24	25,32	18,72	
02	251	2022/50092		Limpeza	02 020202	O	100			01/2022	12/2023	0,00	500,00	500,00	0,00	0,00	0,00	0,00	0,00	
02	251	2022/50093		Transportes	02 020210	O	100			01/2022	12/2023	0,00	2.500,00	2.500,00	0,00	0,00	0,00	0,00	0,00	
02	251	2022/50094		Seguros	02 020212	O	100			01/2022	12/2023	400,00	100,00	500,00	0,00	62,78	62,78	15,70	12,56	
02	251	2022/50095		Publicidade	02 020217	O	100			01/2022	12/2023	7.500,00	2.500,00	10.000,00	0,00	295,20	295,20	3,94	2,95	
02	251	2022/50096		Segurança	02 020218	O	100			01/2022	12/2023	8.200,00	2.500,00	10.700,00	0,00	6.590,34	6.590,34	60,37	61,59	
02	251	2022/50097		Trabalhos Especializados	02 020220	O	100			01/2022	12/2023	7.000,00	500,00	7.500,00	0,00	6.691,71	6.691,71	95,60	80,22	
02	251	2022/50098		Cachots	02 02022503	O	100			01/2022	12/2023	98.000,00	10.000,00	108.000,00	0,00	75.677,85	75.677,85	77,22	70,07	
02	251	2022/50099		Sabores com Tradição	02 02022599	O	100			01/2022	12/2022	10.900,00	0,00	10.900,00	0,00	10.885,50	10.885,50	99,87	99,87	
02	251	2022/500910		Passagem de Ano	02 02022599	O	100			01/2022	12/2023	3.500,00	25.000,00	28.500,00	0,00	1.384,76	1.384,76	39,56	4,86	
02	251	2022/500911		Alugueres	02 020208	O	100			01/2022	12/2023	25.325,00	6.390,00	31.715,00	0,00	24.355,96	24.355,96	98,17	78,80	
02	251	2022/500912		Lanches	02 020105	O	100			01/2022	12/2022	1.000,00	0,00	1.000,00	0,00	232,28	232,28	23,23	23,23	
02	251	2022/500913		Ofertas	02 020115	O	100			01/2022	12/2022	150,00	0,00	150,00	0,00	0,00	0,00	0,00	0,00	
02	251	2022/500914		Iluminação Decorativa e Outros Serviços	02 02022599	O	100			01/2022	12/2024	165.000,00	300.000,00	495.000,00	0,00	70.825,86	70.825,86	40,94	16,13	
02	251	2022/500915		Conservação de Bens	02 020203	O	100			01/2022	12/2022	7.890,00	2.250,00	10.140,00	0,00	7.885,53	7.885,53	99,94	0,00	
02	251	2022/5010		Gestão da Biblioteca Municipal																
02	251	2022/50101		Outros Bens	02 020121	O	100			01/2022	12/2022	2.500,00	0,00	2.500,00	0,00	113,30	113,30	4,53	4,53	
02	251	2022/50102		Seminários	02 020216	O	100			01/2022	12/2022	5.000,00	0,00	5.000,00	0,00	0,00	0,00	0,00	0,00	
02	251	2022/50103		Publicidade	02 020217	O	100			01/2022	12/2022	6.000,00	0,00	6.000,00	0,00	0,00	0,00	0,00	0,00	
02	251	2022/50104		Trabalhos Especializados	02 020220	O	100			01/2022	12/2022	3.645,00	0,00	3.645,00	0,00	133,80	133,80	3,67	3,67	

Execução Anual das Grandes Opções do Plano

Ano: 2022
(unidade: €)

(designação da autarquia local)

Dh	Prog	Projeto	Designação	Código Classificação Orçamental	Forma de Realiz.	Fonte Financiamento (%)	Datas (Mês/Ano)	Montante Previsto			Montante executado			Nível Execução Anual (%)	Nível Execução Global (%)	
								Ano / Nº Ação	Ano	Anos seguintes	Total	Anos Anteriores	Ano			Total
02			OBJECTIVOS SOCIAIS													
02	251		Cultura													
02	251	2022/50105	Animação Sócio Cultural, Recreativa e Desportiva	02 02022503	O	100	01/2022 12/2022	24.500,00	0,00	24.500,00	0,00	4.209,80	4.209,80	17,18	17,18	
02	251	2022/50106	Outros Serviços	02 02022599	O	100	01/2022 12/2022	38.790,00	0,00	38.790,00	0,00	22.298,59	22.298,59	57,50	57,50	
02	251	2022/50107	Alimentação	02 020105	O	100	01/2022 12/2022	575,00	0,00	575,00	0,00	248,54	248,54	42,88	42,88	
02	251	2022/50108	Oferitas	02 020115	O	100	01/2022 12/2022	500,00	0,00	500,00	0,00	447,17	447,17	89,43	89,43	
02	251	2022/50109	Material de Educação Cultura e Recreio	02 020120	O	100	01/2022 12/2023	30.500,00	30.000,00	60.500,00	66.900,00	12.384,39	79.284,39	40,60	62,23	
02	251	2022/5011	Gestão dos Museus de Aveiro													
02	251	2022/5011 1	Outros Bens	02 020121	O	100	01/2022 12/2022	13.400,00	0,00	13.400,00	0,00	8.091,05	8.091,05	60,38	60,38	
02	251	2022/5011 2	Encargos das Instalações	02 020201	O	100	01/2022 12/2022	100,00	0,00	100,00	0,00	0,00	0,00	0,00	0,00	
02	251	2022/5011 3	Limpeza e Higiene	02 020202	O	100	01/2022 12/2022	250,00	0,00	250,00	0,00	0,00	0,00	0,00	0,00	
02	251	2022/5011 4	Conservação de Bens	02 020203	O	100	01/2022 12/2022	900,00	0,00	900,00	0,00	0,00	0,00	0,00	0,00	
02	251	2022/5011 5	Transportes	02 020210	O	100	01/2022 12/2022	32.000,00	0,00	32.000,00	0,00	22.498,40	22.498,40	70,31	70,31	
02	251	2022/5011 7	Seguros	02 020212	O	100	01/2022 12/2022	5.850,00	0,00	5.850,00	0,00	4.629,01	4.629,01	79,13	79,13	
02	251	2022/5011 8	Outros Trabalhos Especializados	02 020220	O	100	01/2022 12/2022	146.050,00	8.000,00	154.050,00	0,00	101.119,62	101.119,62	69,24	65,64	
02	251	2022/5011 9	Animação Sócio Cultural, Recreativa e Desportiva	02 02022503	O	100	01/2022 12/2022	750,00	0,00	750,00	0,00	0,00	0,00	0,00	0,00	
02	251	2022/5011 10	Outros Serviços	02 02022599	O	100	01/2022 12/2022	37.400,00	0,00	37.400,00	0,00	26.800,82	26.800,82	71,68	71,68	
02	251	2022/5011 11	Locação de Outros Bens	02 020208	O	100	01/2022 12/2022	800,00	0,00	800,00	0,00	361,82	361,82	45,20	45,20	
02	251	2022/5011 13	Estudos	02 020214	O	100	01/2022 12/2022	28.950,00	0,00	28.950,00	0,00	19.434,00	19.434,00	67,13	0,00	
02	251	2022/5011 14	Vigilância e Segurança	02 020218	O	100	01/2022 12/2022	36.000,00	204.000,00	240.000,00	0,00	0,00	0,00	0,00	0,00	
02	251	2022/5011 15	Géneros para confeccionar	02 020106	O	100	01/2022 12/2022	240,00	0,00	240,00	0,00	236,74	236,74	98,64	0,00	
02	251	2022/5011 16	Géneros para confeccionar	02 020105	O	100	01/2022 12/2022	10,00	0,00	10,00	0,00	10,00	10,00	100,00	0,00	
02	251	2022/5011 17	Deslocações e estadas	02 020213	O	100	01/2022 12/2022	500,00	0,00	500,00	0,00	491,48	491,48	98,30	0,00	
02	251	2022/5012	Artes no Canal													
02	251	2022/50122	Animação Sócio Cultural, Recreativa e Desportiva	02 02022503	O	100	01/2022 12/2022	4.500,00	0,00	4.500,00	0,00	4.409,00	4.409,00	97,98	97,98	
02	251	2022/50123	Outros Serviços	02 02022599	O	100	01/2022 12/2022	800,00	0,00	800,00	0,00	260,00	260,00	32,50	32,50	
02	251	2022/5013	Outros Projetos Culturais (Cultum Perto de Si...)													
02	251	2022/50131	Outros Bens	02 020121	O	100	01/2022 12/2022	850,00	0,00	850,00	0,00	631,92	631,92	97,22	97,22	
02	251	2022/50135	Outros Serviços	02 02022599	O	100	01/2022 12/2022	4.050,00	0,00	4.050,00	0,00	3.471,50	3.471,50	85,72	85,72	
02	251	2022/50136	Transportes	02 020210	O	100	01/2022 12/2022	1.000,00	0,00	1.000,00	0,00	0,00	0,00	0,00	0,00	
02	251	2022/50137	Alimentação	02 020105	O	100	01/2022 12/2022	1.350,00	0,00	1.350,00	0,00	869,99	869,99	64,44	64,44	
02	251	2022/50138	Animação Sócio Cultural, Recreativa e Desportiva	02 02022503	O	100	01/2022 12/2023	21.550,00	2.500,00	24.050,00	0,00	18.827,00	18.827,00	87,36	78,28	
02	251	2022/50139	Serviços Especializados	02 010107	O	100	01/2022 12/2024	18.000,00	38.000,00	54.000,00	0,00	15.588,00	15.588,00	86,60	26,87	
02	251	2022/5014	Feita do Livro													
02	251	2022/50142	Vigilância e Segurança	02 020218	O	100	01/2022 12/2022	3.200,00	0,00	3.200,00	0,00	3.198,00	3.198,00	99,94	99,94	



Execução Anual das Grandes Opções do Plano

Ano: 2022
(unidade: €)

(designação da autarquia local)

Obj	Prog	Projeto	Designação	Código Classificação Orçamental	Forma de Realiz.	Fonte Financiamento (%)	Datas (Mês/Ano)	Montante Previsto			Montante executado			Nível Execução Anual (%)	Nível Execução Global (%)	
								HP	HG	UE	EM	Início	Fim			Ano
02			OBJECTIVOS SOCIAIS													
02	251		Cultura													
02	251	2022/50143	Trabalhos Especializados	02 020220	O	100	01/2022 12/2022		7.140,00	0,00	7.140,00	0,00	4.532,28	4.532,28	63,48	63,48
02	251	2022/50145	Outros Serviços	02 0202599	O	100	01/2022 12/2022		51.870,00	0,00	51.870,00	0,00	51.658,50	51.658,50	99,59	99,59
02	251	2022/50146	Locação de Outros Bens	02 020208	O	100	01/2022 12/2022		30.560,00	0,00	30.560,00	0,00	30.562,72	30.562,72	99,96	99,96
02	251	2022/5015	Bienal Internacional de Cerâmica Artística de Aveiro - Kick-off													
02	251	2022/50151	Outros Bens	02 020121	O	100	01/2022 12/2022		500,00	0,00	500,00	0,00	0,00	0,00	0,00	0,00
02	251	2022/50152	Deslocações e Estadas	02 020213	O	100	01/2022 12/2022		200,00	0,00	200,00	0,00	0,00	0,00	0,00	0,00
02	251	2022/50153	Divulgação	02 020217	O	100	01/2022 12/2022		520,00	0,00	520,00	0,00	510,00	510,00	98,08	98,08
02	251	2022/50154	Outros Serviços	02 0202599	O	100	01/2022 12/2022		1.280,00	0,00	1.280,00	0,00	817,48	817,48	63,87	63,87
02	251	2022/50155	Transportes	02 020210	O	100	01/2022 12/2022		5.000,00	0,00	5.000,00	0,00	3.161,38	3.161,38	63,23	63,23
02	251	2022/50156	Trabalhos Especializados	02 020210	O	100	01/2022 12/2022		1.000,00	0,00	1.000,00	0,00	0,00	0,00	0,00	0,00
02	251	2022/5016	Festival Dunas de São Jacinto													
02	251	2022/50161	Outros Bens	02 020121	O	100	01/2022 12/2022		220,00	0,00	220,00	0,00	216,00	216,00	98,18	98,18
02	251	2022/50162	Seguros	02 020212	O	100	01/2022 12/2022		85,00	0,00	85,00	0,00	83,71	83,71	98,48	98,48
02	251	2022/50163	Publicidade	02 020217	O	100	01/2022 12/2022		500,00	0,00	500,00	0,00	0,00	0,00	0,00	0,00
02	251	2022/50164	Segurança	02 020218	O	100	01/2022 12/2022		1.530,00	0,00	1.530,00	0,00	1.529,88	1.529,88	99,99	99,99
02	251	2022/50165	Trabalhos Especializados	02 020220	O	100	01/2022 12/2022		18.235,00	0,00	18.235,00	0,00	18.234,75	18.234,75	100,00	100,00
02	251	2022/50167	Cachets	02 0202503	O	100	01/2022 12/2022		154.380,00	0,00	154.380,00	0,00	154.379,06	154.379,06	100,00	100,00
02	251	2022/50168	Outros Serviços	02 0202599	O	100	01/2022 12/2022		15.250,00	0,00	15.250,00	0,00	15.068,94	15.068,94	98,80	98,80
02	251	2022/50169	Alugueres	02 020208	O	100	01/2022 12/2022		2.670,00	0,00	2.670,00	0,00	1.607,40	1.607,40	59,14	59,14
02	251	2022/501610	Transportes	02 020210	O	100	01/2022 12/2022		9.600,00	0,00	9.600,00	0,00	8.525,27	8.525,27	88,80	88,80
02	251	2022/5017	Festival dos Canais													
02	251	2022/50171	Material Diverso	02 020121	O	100	01/2022 12/2022		1.434,66	0,00	1.434,66	0,00	1.434,66	1.434,66	100,00	100,00
02	251	2022/50172	Seguros	02 020212	O	100	01/2022 12/2022		150,00	0,00	150,00	0,00	0,00	0,00	0,00	0,00
02	251	2022/50173	Divulgação	02 020217	O	100	01/2022 12/2022		10.204,36	0,00	10.204,36	0,00	9.726,79	9.726,79	95,32	95,32
02	251	2022/50174	Segurança	02 020218	O	100	01/2022 12/2022		8.792,29	0,00	8.792,29	0,00	8.792,29	8.792,29	100,00	100,00
02	251	2022/50175	Trabalhos Especializados	02 020220	O	100	01/2022 12/2022		12.767,65	0,00	12.767,65	0,00	12.767,65	12.767,65	100,00	100,00
02	251	2022/50176	Outros Serviços	02 0202599	O	100	01/2022 12/2022		49.471,03	200.000,00	249.471,03	0,00	47.913,75	47.913,75	96,85	19,21
02	251	2022/50177	Alugueres	02 020208	O	100	01/2022 12/2022		78.443,60	0,00	78.443,60	0,00	78.443,25	78.443,25	100,00	100,00
02	251	2022/50178	Transportes	02 020210	O	100	01/2022 12/2022		119,25	0,00	119,25	0,00	119,25	119,25	100,00	100,00
02	251	2022/501710	Cachets	02 0202503	O	100	01/2022 12/2023		263.665,50	100.000,00	363.665,50	0,00	256.665,50	256.665,50	98,97	70,30
02	251	2022/5018	CRIMATECH													
02	251	2022/50181	Divulgação	02 020217	O	100	01/2022 12/2022		2.500,00	0,00	2.500,00	0,00	1.196,25	1.196,25	47,85	47,85
02	251	2022/50182	Trabalhos Especializados	02 020220	O	100	01/2022 12/2022		5.600,00	0,00	5.600,00	0,00	5.431,07	5.431,07	96,98	96,98

Execução Anual das Grandes Opções do Plano

Ano:
(unidade: €)

(designação da autarquia local)

Dh	Prog	Projeto	Designação	Código Classificação Orgânica	Forma de Realiz	Fonte Financiamento (%)	Datas (Mês/Ano)		Montante Previsto			Montante executado			Nível Execução Anual (%)	Nível Execução Global (%)	
							Início	Fim	Ano	Anos seguintes	Total	Anos Anteriores	Ano	Total			
																	RP
02			OBJECTIVOS SOCIAIS														
02	251		Cultura														
02	251	2022/50183	Cachets	02 02022503	O	100	01/2022	12/2022	35.000,00	0,00	35.000,00	0,00	28.521,51	28.521,51	81,40	81,40	
02	251	2022/50184	Outros Serviços	02 02022599	O	100	01/2022	12/2022	17.900,00	0,00	17.900,00	0,00	5.390,00	5.390,00	30,11	30,11	
02	251	2022/50185	Alugueres	02 020208	O	100	01/2022	12/2022	2.500,00	0,00	2.500,00	0,00	2.490,40	2.490,40	99,62	99,62	
02	251	2022/50186	Transportes	02 020210	O	100	01/2022	12/2022	5.000,00	0,00	5.000,00	0,00	4.330,70	4.330,70	86,61	86,61	
02	251	2022/5019	PRISMA - Art Light Tech														
02	251	2022/50191	Seguros	02 020212	O	100	01/2022	12/2022	500,00	0,00	500,00	0,00	0,00	0,00	0,00	0,00	
02	251	2022/50192	Divulgação	02 020217	O	100	01/2022	12/2022	5.000,00	0,00	5.000,00	0,00	3.196,25	3.196,25	63,92	63,92	
02	251	2022/50193	Vigilância	02 020218	O	100	01/2022	12/2022	10.000,00	0,00	10.000,00	0,00	8.260,68	8.260,68	82,61	82,61	
02	251	2022/50194	Trabalhos Especializados	02 020220	O	100	01/2022	12/2022	7.500,00	0,00	7.500,00	0,00	4.030,71	4.030,71	53,74	53,74	
02	251	2022/50195	Outros Serviços	02 02022599	O	100	01/2022	12/2022	7.000,00	0,00	7.000,00	0,00	0,00	0,00	0,00	0,00	
02	251	2022/50196	Alugueres	02 020208	O	100	01/2022	12/2022	40.000,00	0,00	40.000,00	0,00	39.967,62	39.967,62	99,92	99,92	
02	251	2022/50197	Cachets	02 02022503	O	100	01/2022	12/2023	90.000,00	50.000,00	140.000,00	0,00	84.031,97	84.031,97	93,37	60,02	
02	251	2022/5038	Feira de Março 2022														
02	251	2022/50381	Cachets	02 02022503	O	100	01/2022	12/2022	246.000,00	0,00	246.000,00	0,00	246.000,00	246.000,00	100,00	0,00	
02	251	2022/50382	Trabalhos Especializados	02 020220	O	100	01/2022	12/2022	4.800,00	0,00	4.800,00	0,00	4.360,35	4.360,35	94,79	0,00	
02	251	2022/50383	Divulgação	02 020217	O	100	01/2022	12/2022	12.500,00	0,00	12.500,00	0,00	12.368,30	12.368,30	98,95	0,00	
			Totais do Programa 251:						6.631.726,00	15.681.085,00	22.312.811,00	5.105.676,41	3.738.594,07	8.844.270,48	56,37	32,26	
02	252		Desporto, recreio e lazer														
02	252	2017/8	Pacto para o Desenvolvimento e Coesão Territorial RA - Desporto														
02	252	2017/6 1	Eficiência Energética - Piscina IPDJ	02 07010302	E	84	18	01/2017	12/2022	1.229.295,00	0,00	1.229.295,00	128.496,44	70.770,55	199.286,99	5,76	14,88
02	252	2019/23	Gestão do Estádio Municipal de Aveiro														
02	252	2019/23 1	Requalificação e Beneficição	02 07010302	E	100		01/2019	12/2024	10.000,00	2.140.000,00	2.150.000,00	598.281,02	9.553,70	597.834,72	95,54	21,83
02	252	2019/23 2	Envolvente Exterior	02 07010413	E	100		01/2021	12/2024	150.000,00	600.000,00	750.000,00	13.168,83	0,00	13.168,83	0,00	1,73
02	252	2019/23 3	Equipamentos	02 07011002	O	100		01/2022	12/2021	0,00	10.000,00	10.000,00	0,00	0,00	0,00	0,00	0,00
02	252	2021/16	Reabilitação do Pavilhão IPDJ														
02	252	2021/16 1	Reabilitação	02 07010302	E	100		01/2021	12/2022	1.380.585,00	0,00	1.380.585,00	0,00	59.918,66	59.918,66	4,34	4,34
02	252	2021/5039	Parcerias para Dinamização Desportiva de Aveiro														
02	252	2021/50391	Apoios a Clubes e Associações	02 040701	O	100		10/2021	12/2023	612.485,00	420.000,00	1.032.485,00	1.519.590,00	595.485,00	2.115.075,00	97,22	82,88
02	252	2021/50392	Apoios a Clubes e Associações	02 080701	O	100		10/2021	12/2023	587.985,00	500.000,00	1.087.985,00	1.897.598,00	361.035,00	2.258.631,00	61,40	75,65
02	252	2022/14	Pavilhão Desportivo Municipal														
02	252	2022/14 1	Oficina do Desporto - Pavilhão Desportivo Municipal	02 07010302	E	100		01/2022	12/2024	0,00	10.600.000,00	10.600.000,00	0,00	0,00	0,00	0,00	0,00
02	252	2022/15	Gestão de Outros Equipamentos Municipais														
02	252	2022/15 1	Requalificação e Beneficição	02 07010302	E	100		01/2022	12/2022	100.000,00	0,00	100.000,00	0,00	1.940,39	1.940,39	1,94	1,94

Execução Anual das Grandes Opções do Plano

Ano: 2022
(unidade: €)

(designação da autarquia local)

Obj	Prog	Projeto Ano / Nº Ação	Designação	Código Classificação Orçamental	Forma de Realiz.	Fonte Financiamento (%)				Datas (Mês/Ano)		Montante Previsto			Montante executado			Nível Execução Anual (%)	Nível Execução Global (%)
						RP	HG	UE	EM	Início	Fim	Ano	Anos seguintes	Total	Anos Anteriores	Ano	Total		
02			OBJECTIVOS SOCIAIS																
02	252		Desporto, recreio e lazer																
02	252	2022/15 2	Equipamentos Diversos	02 0701002	E	100				01/2022	12/2022	50.000,00	0,00	50.000,00	0,00	25.304,55	25.304,55	50,81	50,81
02	252	2022/15 3	Fermentas	02 070111	E	100				01/2022	12/2022	1.000,00	0,00	1.000,00	0,00	0,00	0,00	0,00	0,00
02	252	2022/5020	Piscina Municipal de Aveiro																
02	252	2022/50201	Estudos e Projeto	02 020214	O	100				01/2022	12/2023	50.000,00	100.000,00	150.000,00	0,00	0,00	0,00	0,00	0,00
02	252	2022/5021	Concurso Aveiro Jovem Criador																
02	252	2022/50211	Seguros	02 020212	O	100				01/2022	12/2022	780,00	0,00	780,00	0,00	96,20	96,20	12,33	12,33
02	252	2022/50212	Trabalhos Especializados	02 020220	O	100				01/2022	12/2022	8.515,00	0,00	8.515,00	0,00	5.423,55	5.423,55	63,69	63,69
02	252	2022/50213	Outros Serviços	02 02022599	O	100				01/2022	12/2022	11.345,00	0,00	11.345,00	0,00	11.256,66	11.256,66	99,22	99,22
02	252	2022/50214	Prémios	02 04080202	O	100				01/2022	12/2022	16.500,00	0,00	16.500,00	0,00	16.500,00	16.500,00	100,00	100,00
02	252	2022/50215	Outros Bens	02 020121	O	100				01/2022	12/2022	545,00	0,00	545,00	0,00	0,00	0,00	0,00	0,00
02	252	2022/50216	Divulgação	02 020217	O	100				01/2022	12/2022	3.520,00	0,00	3.520,00	0,00	3.462,23	3.462,23	98,36	0,00
02	252	2022/50217	Ofertas	02 020115	O	100				01/2022	12/2022	1.185,00	0,00	1.185,00	0,00	471,54	471,54	39,79	0,00
02	252	2022/50218	Deslocações - Gasolina	02 02010201	O	100				01/2022	12/2022	225,00	0,00	225,00	0,00	70,58	70,58	31,37	0,00
02	252	2022/50219	Deslocações - Gasóleo	02 02010202	O	100				01/2022	12/2022	330,00	0,00	330,00	0,00	130,00	130,00	39,39	0,00
02	252	2022/502110	Alimentação	02 020105	O	100				01/2022	12/2022	1.200,00	0,00	1.200,00	0,00	0,00	0,00	0,00	0,00
02	252	2022/502111	Transportes	02 020210	O	100				01/2022	12/2022	200,00	0,00	200,00	0,00	0,00	0,00	0,00	0,00
02	252	2022/5022	Clube de Férias - Campos de Férias																
02	252	2022/50221	Outros Bens	02 020121	O	100				01/2022	12/2022	500,00	0,00	500,00	0,00	0,00	0,00	0,00	0,00
02	252	2022/50222	Outros Serviços	02 02022599	O	100				01/2022	12/2022	11.655,00	0,00	11.655,00	0,00	10.828,21	10.828,21	92,91	92,91
02	252	2022/50224	Transportes	02 020210	O	100				01/2022	12/2022	4.000,00	0,00	4.000,00	0,00	465,00	465,00	12,13	12,13
02	252	2022/50225	Refeições	02 020105	O	100				01/2022	12/2022	500,00	0,00	500,00	0,00	0,00	0,00	0,00	0,00
02	252	2022/50226	Produtos de Primeiros-Socorros	02 020109	O	100				01/2022	12/2022	500,00	0,00	500,00	0,00	145,13	145,13	29,03	0,00
02	252	2022/50227	Cachets	02 02022503	O	100				01/2022	12/2022	3.000,00	0,00	3.000,00	0,00	133,36	133,36	4,45	0,00
02	252	2022/5023	Gestão do Estádio Municipal de Aveiro																
02	252	2022/50231	Serviços Especializados	02 020220	O	100				01/2022	12/2022	12.000,00	0,00	12.000,00	0,00	7.441,50	7.441,50	62,01	62,01
02	252	2022/50232	Outros Serviços	02 02022599	O	100				01/2022	12/2022	7.000,00	0,00	7.000,00	0,00	0,00	0,00	0,00	0,00
02	252	2022/50233	Aluguer	02 020206	O	100				01/2022	12/2022	2.000,00	0,00	2.000,00	0,00	0,00	0,00	0,00	0,00
02	252	2022/50234	Outros Bens	02 020121	O	100				01/2022	12/2022	5.000,00	0,00	5.000,00	0,00	2.677,33	2.677,33	53,55	53,55
02	252	2022/50235	Conservação de Bens	02 020203	O	100				01/2022	12/2022	5.500,00	0,00	5.500,00	0,00	1.560,26	1.560,26	28,37	28,37
02	252	2022/50236	Limpeza e Higiene	02 020104	O	100				01/2022	12/2022	2.000,00	0,00	2.000,00	0,00	0,00	0,00	0,00	0,00
02	252	2022/50237	Assistência Técnica	02 020219	O	100				01/2022	12/2025	39.635,00	300.000,00	339.635,00	0,00	25.522,50	25.522,50	64,39	7,51
02	252	2022/50238	Serviços Especializados	02 010107	O	100				01/2022	12/2023	50.000,00	45.000,00	95.000,00	0,00	44.280,00	44.280,00	88,56	46,61
02	252	2022/5024	Gestão de Outros Equipamentos Desportivos																

Execução Anual das Grandes Opções do Plano

Ano: 2022
(unidade: €)

Dhj	Prog	Projeto	Designação	Código Classificação Orçamental	Forma de Realiz.	Fonte Financiamento (%)					Datas (Mês/Ano)		Montante Previsto			Montante executado			Nível Execução Anual (%)	Nível Execução Global (%)
						%					Início	Fim	Ano	Anos seguintes	Total	Anos Anteriores	Ano	Total		
						TRP	RG	UE	EM	Outros										
02			OBJECTIVOS SOCIAIS																	
02	252		Desporto, recreio e lazer																	
02	252	2022/50241	Conservação de Bens	02	020203	O	100			01/2022	12/2022	7.500,00	0,00	7.500,00	0,00	0,00	0,00	0,00	0,00	
02	252	2022/50242	Estudos e Projetos	02	020214	O	100			01/2022	12/2022	1.000,00	0,00	1.000,00	0,00	0,00	0,00	0,00	0,00	
02	252	2022/50243	Assistência Técnica	02	020210	O	100			01/2022	12/2022	5.000,00	0,00	5.000,00	0,00	0,00	0,00	0,00	0,00	
02	252	2022/50244	Serviços Especializados	02	020220	O	100			01/2022	12/2022	4.000,00	0,00	4.000,00	0,00	0,00	0,00	0,00	0,00	
02	252	2022/50245	Serviços Diversos	02	02022599	O	100			01/2022	12/2022	2.000,00	0,00	2.000,00	0,00	0,00	0,00	0,00	0,00	
02	252	2022/50246	Outros Bens	02	020121	O	100			01/2022	12/2022	4.000,00	0,00	4.000,00	0,00	1.117,95	1.117,95	27,95	27,95	
02	252	2022/5025	Gestão do Centro e Alto Rendimento de Surf																	
02	252	2022/50251	Conservação de Bens	02	020203	O	100			01/2022	12/2022	1.000,00	0,00	1.000,00	0,00	0,00	0,00	0,00	0,00	
02	252	2022/50252	Assistência Técnica	02	020219	O	100			01/2022	12/2022	1.000,00	0,00	1.000,00	0,00	0,00	0,00	0,00	0,00	
02	252	2022/50253	Trabalhos Especializados	02	020220	O	100			01/2022	12/2022	2.000,00	0,00	2.000,00	0,00	637,13	637,13	31,86	31,86	
02	252	2022/50254	Serviços Diversos	02	02022599	O	100			01/2022	12/2022	20.950,00	0,00	20.950,00	0,00	19.175,27	19.175,27	91,53	91,53	
02	252	2022/50255	Outros Bens	02	020121	O	100			01/2022	12/2022	2.000,00	0,00	2.000,00	0,00	327,52	327,52	16,38	16,38	
02	252	2022/50256	Dinamização do CarSurf	02	010107	O	100			01/2022	12/2023	13.000,00	13.000,00	26.000,00	0,00	12.546,00	12.546,00	96,51	48,25	
02	252	2022/50257	Transportes	02	020210	O	100			01/2022	12/2022	1.095,00	0,00	1.095,00	0,00	1.094,70	1.094,70	99,97	0,00	
02	252	2022/50258	Alugueres	02	020208	O	100			01/2022	12/2022	1.500,00	0,00	1.500,00	0,00	1.451,40	1.451,40	96,78	0,00	
02	252	2022/5026	Atividades e Eventos Desportivos																	
02	252	2022/50261	Eventos Desportivos	02	02022503	O	100			01/2022	12/2022	18.500,00	0,00	18.500,00	0,00	18.450,00	18.450,00	99,73	99,73	
02	252	2022/50262	Outros Serviços	02	02022599	O	100			01/2022	12/2022	32.555,00	0,00	32.555,00	0,00	29.815,41	29.815,41	91,58	91,58	
02	252	2022/50263	Maratona da Europa	02	02022599	O	100			01/2022	12/2022	200.000,00	0,00	200.000,00	0,00	199.875,00	199.875,00	99,94	99,94	
02	252	2022/50264	Parcerias	02	040701	O	100			01/2022	12/2022	45.445,00	0,00	45.445,00	0,00	43.000,00	43.000,00	94,62	94,62	
02	252	2022/50265	Alugueres	02	020208	O	100			01/2022	12/2022	7.000,00	0,00	7.000,00	0,00	5.781,00	5.781,00	82,59	82,59	
02	252	2022/50267	Artigos de Oferta	02	020115	O	100			01/2022	12/2022	2.000,00	0,00	2.000,00	0,00	1.500,80	1.500,80	75,03	75,03	
02	252	2022/50268	Divulgação	02	020217	O	100			01/2022	12/2022	1.000,00	0,00	1.000,00	0,00	0,00	0,00	0,00	0,00	
02	252	2022/50269	Outros Bens	02	020121	O	100			01/2022	12/2022	2.000,00	0,00	2.000,00	0,00	0,00	0,00	0,00	0,00	
02	252	2022/502610	Trabalhos especializados	02	020220	O	100			01/2022	12/2022	1.000,00	0,00	1.000,00	0,00	38,90	38,90	3,89	0,00	
02	252	2022/5027	Estação Náutica																	
02	252	2022/50271	Outros Serviços	02	02022599	O	100			01/2022	12/2022	5.000,00	0,00	5.000,00	0,00	2.000,61	2.000,61	40,01	40,01	
02	252	2022/50272	Deslocações e estadas	02	020213	O	100			01/2022	12/2022	1.300,00	0,00	1.300,00	0,00	0,00	0,00	0,00	0,00	
02	252	2022/50273	Trabalhos especializados	02	020220	O	100			01/2022	12/2022	700,00	0,00	700,00	0,00	0,00	0,00	0,00	0,00	
02	252	2022/5028	Dinamização da Casa da Cidadania																	
02	252	2022/50281	Serviços Técnicos	02	010107	O	100			01/2022	12/2022	17.715,00	2.955,00	20.670,00	0,00	17.436,00	17.436,00	98,43	84,35	
02	252	2022/50282	Outros Bens	02	020121	O	100			01/2022	12/2022	2.500,00	0,00	2.500,00	0,00	109,96	109,96	4,40	4,40	
02	252	2022/50283	Encargos das Instalações	02	020201	O	100			01/2022	12/2022	2.000,00	0,00	2.000,00	0,00	0,00	0,00	0,00	0,00	

Execução Anual das Grandes Opções do Plano

Ano: 2022
(unidade: €)



(designação da autarquia local)

Obj	Prog	Projeto		Designação	Código Classificação Orçamental	Forma de Realiz.	Fonte Financiamento (%)				Datas (Mês/Ano)		Montante Previsto			Montante executado			Nível Execução Anual (%)	Nível Execução Global (%)
		Ano / Nº	Ação				HP	RG	UE	EM	Início	Fim	Ano	Anos seguintes	Total	Anos Anteriores	Ano	Total		
02				OBJECTIVOS SOCIAIS																
02	252			Desporto, recreio e lazer																
02	252	2022/50284		Conservação	02 020203	O	100				01/2022	12/2022	2.500,00	0,00	2.500,00	0,00	0,00	0,00	0,00	0,00
02	252	2022/50285		Seguros	02 020212	O	100				01/2022	12/2022	1.000,00	0,00	1.000,00	0,00	0,00	0,00	0,00	0,00
02	252	2022/50286		Assistência Técnica	02 020219	O	100				01/2022	12/2022	2.000,00	0,00	2.000,00	0,00	0,00	0,00	0,00	0,00
02	252	2022/50287		Trabalhos Especializados	02 020220	O	100				01/2022	12/2022	3.000,00	0,00	3.000,00	0,00	0,00	0,00	0,00	0,00
02	252	2022/50288		Cachets	02 02022503	O	100				01/2022	12/2022	4.045,00	0,00	4.045,00	0,00	0,00	0,00	0,00	0,00
02	252	2022/50289		Outros Serviços	02 02022599	O	100				01/2022	12/2022	8.000,00	0,00	8.000,00	0,00	150,00	150,00	1,88	1,88
02	252	2022/502810		Alugueros	02 020208	O	100				01/2022	12/2022	2.500,00	0,00	2.500,00	0,00	1.860,50	1.860,50	66,42	66,42
02	252	2022/502811		Material Diverso	02 020120	O	100				01/2022	12/2022	2.800,00	0,00	2.800,00	0,00	61,50	61,50	2,20	2,20
02	252	2022/502812		Ofertas	02 020115	O	100				01/2022	12/2022	200,00	0,00	200,00	0,00	0,00	0,00	0,00	0,00
Totais do Programa 252:													4.769.790,00	14.730.955,00	19.520.745,00	4.147.132,09	1.610.719,35	5.757.851,44	33,63	24,33
02	253			Outras actividades cívicas e religiosas																
02	253	2021/18		Casas Mortuárias																
02	253	2021/18	1	Casa Mortuária de Oliveirinha	02 07010307	E	100				01/2021	12/2023	146.765,00	93.350,00	240.115,00	0,00	103.480,50	103.480,50	70,51	43,10
02	253	2021/18	2	Casa Mortuária de São Jacinto	02 07010307	E	100				01/2021	12/2022	40.000,00	0,00	40.000,00	0,00	0,00	0,00	0,00	0,00
02	253	2022/5029		Parcerias para Dinamização de Outras Actividades no Concelho de Aveiro																
02	253	2022/50291		Apoio Corrente	02 040701	O	100				01/2022	12/2022	50.000,00	0,00	50.000,00	0,00	16.500,00	16.500,00	33,00	33,00
02	253	2022/50292		Apoio de Capital	02 080701	O	100				01/2022	12/2022	110.000,00	0,00	110.000,00	0,00	14.050,00	14.050,00	12,77	12,77
02	253	2022/5030		Parcerias com o CNE - Corpo Nacional de Escutas																
02	253	2022/50301		Escutama	02 040701	O	100				01/2022	12/2022	23.300,00	0,00	23.300,00	0,00	15.000,00	15.000,00	64,38	64,38
02	253	2022/50302		Transportes	02 020210	O	100				01/2022	12/2022	2.700,00	5.000,00	7.700,00	0,00	2.420,00	2.420,00	89,83	31,43
02	253	2022/5031		Programa OCUPA-T																
02	253	2022/50311		Seguros	02 020212	O	100				01/2022	12/2022	1.500,00	0,00	1.500,00	0,00	375,77	375,77	25,05	25,05
02	253	2022/50312		Transferências	02 04080202	O	100				01/2022	12/2022	35.000,00	0,00	35.000,00	0,00	12.072,00	12.072,00	34,49	34,49
Totais do Programa 253:													409.265,00	98.350,00	507.615,00	0,00	163.886,27	163.886,27	40,05	32,29
Totais do Objetivo 02:													54.071.130,05	60.913.925,00	144.985.055,05	28.615.263,55	31.581.898,74	58.197.200,29	58,41	33,91

Execução Anual das Grandes Opções do Plano

Ano: 2022
(unidade: €)

Obj	Prog	Projeto	Designação	Código Classificação Orçamental	Forma de Realiz.	Fonte Financiamento (%)				Datas (Mês/Ano)		Montante Previsto			Montante executado			Nível Execução Anual (%)	Nível Execução Global (%)
						FPP	RG	UE	EM	Inicio	Fim	Ano	Anos seguintes	Total	Anos Anteriores	Ano	Total		
03 OBJECTIVOS ECONÓMICOS																			
03	310		Agricultura, pecuária, silvicultura, caça e pesca																
03	310	2022/5082	Nova Agrovoiaça																
03	310	2022/50321	Cachets	02 02022508	O	100			01/2022	12/2022	3.000,00	0,00	3.000,00	0,00	0,00	0,00	0,00	0,00	
03	310	2022/50322	Outros Serviços	02 02022509	O	100			01/2022	12/2022	321.900,00	0,00	321.900,00	0,00	317.638,89	317.638,89	98,88	98,88	
03	310	2022/50323	Alugueros	02 020208	O	100			01/2022	12/2022	70.000,00	0,00	70.000,00	0,00	58.732,50	58.732,50	83,90	83,90	
03	310	2022/50325	Taxas	02 0602010199	O	100			01/2022	12/2022	75,00	0,00	75,00	0,00	0,00	0,00	0,00	0,00	
03	310	2022/50328	Trabalhos Especializados	02 020220	O	100			01/2022	12/2022	15.000,00	0,00	15.000,00	0,00	0,00	0,00	0,00	0,00	
03	310	2022/50327	Ofertas	02 020115	O	100			01/2022	12/2022	500,00	0,00	500,00	0,00	0,00	0,00	0,00	0,00	
03	310	2022/50328	Limpeza	02 02022501	O	100			01/2022	12/2022	2.000,00	0,00	2.000,00	0,00	0,00	0,00	0,00	0,00	
03	310	2022/50329	Segurança	02 020218	O	100			01/2022	12/2022	15.000,00	0,00	15.000,00	0,00	8.118,00	8.118,00	54,12	0,00	
03	310	2022/503210	Divulgação	02 020217	O	100			01/2022	12/2022	20.000,00	0,00	20.000,00	0,00	688,80	688,80	3,44	0,00	
03	310	2022/503211	Transportes	02 020210	O	100			01/2022	12/2022	2.000,00	0,00	2.000,00	0,00	0,00	0,00	0,00	0,00	
Totais do Programa 310:												449.475,00	0,00	449.475,00	0,00	385.178,19	385.178,19	85,70	85,70
03 320 Indústria e energia																			
03	320	2022/16	Rede IP e Infraestruturas de Electricidade e de Telecomunicações																
03	320	2022/16 1	Extensão de Iluminação Pública	02 07010404	E	100			01/2022	12/2022	37.500,00	0,00	37.500,00	0,00	8.948,58	8.948,58	23,86	23,86	
03	320	2022/16 2	Infraestruturas	02 07010410	E	100			01/2022	12/2023	96.500,00	100.000,00	196.500,00	0,00	14.936,48	14.936,48	15,48	7,80	
Totais do Programa 320:												134.000,00	100.000,00	234.000,00	0,00	23.883,01	23.883,01	17,82	10,21
03 331 Transportes rodoviários																			
03	331	2002/5128	Supressão e Reconversão de Passagens Nível																
03	331	2002/51281	Protocolo REFER - Município de Aveiro	02 05010102	O	100			03/2002	12/2028	50.000,00	150.000,00	200.000,00	1.245.807,49	45.018,48	1.290.925,97	90,04	89,28	
03	331	2018/5031	Concessão dos Serviços Públicos de Transporte Rodoviário e Fluvial e CCT de Aveiro																
03	331	2018/50311	Remuneração do Concessionário	02 050103	O	100			01/2017	12/2037	1.965.500,00	8.852.000,00	8.847.500,00	6.921.554,12	1.754.468,84	8.676.020,96	87,92	55,02	
03	331	2018/50312	PART - Programa de Apoio à Rodução Tarifária	02 050103	O	100			05/2019	12/2022	536.220,88	0,00	536.220,88	952.970,75	494.850,78	1.447.621,53	92,25	97,21	
03	331	2018/50313	PROTransP	02 050103	O	100			03/2020	12/2022	100.000,00	125.000,00	225.000,00	498.651,16	98.101,09	594.752,25	98,10	82,19	
03	331	2017/7	BUGA II																
03	331	2017/7 1	Equipamento de Transporte	02 07010602	O	20	80		01/2017	12/2022	141.700,00	0,00	141.700,00	162.508,45	0,00	162.508,45	0,00	53,42	
03	331	2017/7 2	Equipamentos de Apoio	02 07011002	O	20	80		01/2017	12/2022	347.715,00	0,00	347.715,00	354.473,70	196,80	354.670,50	0,06	50,51	
03	331	2017/7 3	Hardware	02 070107	O	20	80		01/2017	12/2022	24.305,00	0,00	24.305,00	24.805,29	0,00	24.805,29	0,00	50,31	
03	331	2017/7 4	Software Inteligente de Gestão	02 070108	O	20	80		01/2017	12/2022	54.420,00	0,00	54.420,00	54.415,20	0,00	54.415,20	0,00	50,00	
03	331	2017/7 5	Qualificação do Espaço Público	02 07010413	E	20	80		01/2017	12/2022	72.085,00	0,00	72.085,00	0,00	50.297,53	50.297,53	69,78	69,78	
03	331	2018/35	Planeamento Municipal de Infraestruturas Viárias																
03	331	2018/35 1	Terrenos	02 070101	O	100			01/2018	12/2022	236.025,00	0,00	236.025,00	585.518,82	107.750,00	693.268,82	45,65	84,99	
03	331	2018/35 3	Requalificação da Ex-EN109 - Troço Cacia	02 07010401	E	100			01/2019	12/2022	837.445,00	0,00	837.445,00	1.553.280,19	755.418,43	2.308.698,62	90,21	96,57	



Execução Anual das Grandes Opções do Plano



Ano: 2022
(unidade: €)

(designação da autarquia local)

Obj.	Prog.	Projeto		Designação	Código Classificação Orçamental	Forma de Realiz.	Fonte Financiamento (%)				Datae (Mês/Ano)		Montante Previsto			Montante executado			Nível Execução Anual (%)	Nível Execução Global (%)		
		Ano / Nº	Ação				RP	RG	UE	EM	Início	Fim	Ano	Anos seguintes	Total	Anos Anteriores	Ano	Total				
03		OBJECTIVOS ECONÓMICOS																				
03	331	Transportes rodoviários																				
03	331	2018/35	12	Raqualificação Urbana do Ebo "Rotunda" Ruas de Visu e Sr. dos Milagros - "Rotunda" do Esqueira	02	07010401	E	100				01/2021	12/2022	807.840,00	0,00	807.840,00	123.675,24	557.009,59	680.684,83	68,95	73,07	
03	331	2018/35	14	Beneficiação de Arruamentos	02	07010401	E	100				01/2018	12/2022	143.160,00	0,00	143.160,00	539.331,59	68.315,10	607.646,69	47,72	89,03	
03	331	2018/35	15	Rua Direita da Costa do Valado	02	07010401	E	100				01/2020	12/2022	0,00	500.000,00	500.000,00	0,00	0,00	0,00	0,00	0,00	
03	331	2018/35	16	Ex-EN230 - Azurva a Esqueira e Rua 1ª de Maio	02	07010401	E	100				01/2021	12/2024	50.000,00	2.400.000,00	2.450.000,00	0,00	0,00	0,00	0,00	0,00	0,00
03	331	2018/35	17	Raqualificação de Rua Vale Caseiro	02	07010401	E	100				08/2020	12/2022	546.515,00	0,00	546.515,00	180.321,62	537.890,19	718.152,01	98,41	98,81	
03	331	2018/35	23	Reabilitação da Estrada de São Bernardo - Troço EN109 - Rectada Ernesto Paiva	02	07010401	E	100				08/2020	12/2022	178.280,00	0,00	178.280,00	319.651,67	178.212,42	497.864,09	99,96	99,99	
03	331	2018/35	24	Manutenção e pequenos arranjos urbanísticos em arruamentos Freguesia de Esqueira e Sta Joana	02	07010401	E	100				09/2020	12/2022	308.420,00	0,00	308.420,00	517.923,79	180.784,78	698.688,57	58,61	84,55	
03	331	2018/35	25	Manutenção e pequenos arranjos urbanísticos em arruamentos Freguesia de Aradas	02	07010401	E	100				09/2020	12/2022	357.845,00	0,00	357.845,00	442.373,41	220.089,82	682.443,23	61,53	82,80	
03	331	2018/35	27	Manutenção e pequenos arranjos urbanísticos em arruamentos Freguesia do Poqueiro, NS Fátima e Nazaré	02	07010401	E	100				01/2021	12/2023	3.715,00	1.405.000,00	1.408.715,00	19.182,57	0,00	19.182,57	0,00	1,34	
03	331	2018/35	28	Beneficiação de arruamentos na Freguesia de Cacia e no lugar de Nazaré	02	07010401	E	100				01/2021	12/2023	1.283.930,00	805.350,00	2.089.280,00	0,00	0,00	0,00	0,00	0,00	
03	331	2018/35	29	Manutenção e pequenos arranjos urbanísticos em arruamentos Freguesia do Ebo e Eiról	02	07010401	E	100				01/2020	12/2023	368.320,00	84.975,00	453.295,00	0,00	0,00	0,00	0,00	0,00	
03	331	2018/35	30	Manutenção e pequenos arranjos urbanísticos em arruamentos Freguesia de Olivieirinha	02	07010401	E	100				01/2020	12/2022	443.295,00	0,00	443.295,00	28.712,03	413.472,73	442.184,78	93,27	93,68	
03	331	2018/35	33	Raqualificação da Rua D. António Baltazar Marcelino	02	07010401	E	100				07/2021	12/2022	169.800,00	0,00	169.800,00	0,00	163.311,18	163.311,18	96,29	96,29	
03	331	2018/35	34	Nova Ponte do Parque da Balsa - Ebo	02	07010413	E	100				01/2022	12/2022	200.000,00	0,00	200.000,00	0,00	0,00	0,00	0,00	0,00	
03	331	2018/35	35	Reabilitação Estrutural da Ponte Rodoviária na Av. 5 de Outubro	02	07010413	E	100				09/2022	12/2023	200.000,00	590.000,00	790.000,00	0,00	0,00	0,00	0,00	0,00	
03	331	2018/35	36	Raqualificação da Rua Guilherme Gomes Fernandes	02	07010401	E	100				06/2022	12/2023	80.000,00	231.000,00	311.000,00	0,00	0,00	0,00	0,00	0,00	
03	331	2021/5037		PRR - Ebo Rodoviário Aveiro - Águeda																		
03	331	2021/5037	1	Projeto	02	020214	O		100			09/2021	12/2023	310.078,87	485.505,00	805.583,87	0,00	45.344,97	45.344,97	14,62	5,83	
03	331	2022/17		Trajeto Ciclável entre São Jacinto e Torreira																		
03	331	2022/17	1	Construção	02	07010401	E	100				01/2022	12/2023	0,00	325.000,00	325.000,00	0,00	0,00	0,00	0,00	0,00	
03	331	2022/18		Urbanizações, Loteamentos e Outros																		
03	331	2022/18	1	Infraestruturas	02	07010413	E	100				01/2022	12/2023	250.000,00	515.000,00	765.000,00	0,00	172.898,17	172.898,17	69,16	22,80	
03	331	2022/19		Sinalização, Segurança e Outros																		
03	331	2022/19	1	Acessibilidades	02	07010401	E	100				01/2022	12/2022	25.000,00	0,00	25.000,00	0,00	0,00	0,00	0,00	0,00	
03	331	2022/19	2	Medidas de Acalmia de Tráfego	02	07010409	E	100				01/2022	12/2022	25.000,00	0,00	25.000,00	0,00	0,00	0,00	0,00	0,00	
03	331	2022/19	3	Marcações Horizontais e Sinalização	02	07010409	E	100				01/2022	12/2022	50.000,00	0,00	50.000,00	0,00	0,00	0,00	0,00	0,00	
03	331	2022/19	4	Equipamentos	02	07011002	E	100				01/2022	12/2022	27.500,00	0,00	27.500,00	0,00	0,00	0,00	0,00	0,00	
				Total do Programa 331:										10.223.714,75	14.478.830,00	24.702.544,75	14.525.037,39	5.841.128,88	20.386.166,27	57,13	51,92	
03	333	Transportes fluviais																				
03	333	2017/9		Plano Estratégico de Desenvolvimento Urbano da Cidade do Aveiro - PEDUCA - PARU																		
03	333	2017/9	4	Qualificação Urbana entre a Rotunda das Pirâmides e a Ponte das Eclusas	02	07010413	E	100				01/2020	12/2023	468.630,00	1.379.695,00	1.848.525,00	0,00	0,00	0,00	0,00	0,00	

Execução Anual das Grandes Opções do Plano

Ano: 2022
(unidade: €)

Obj	Prog	Projeto	Designação	Código Classificação Orçamental	Forma de Realiz.	Fonte Financiamento (%)				Datas (Mês/Ano)		Montante Previsto			Montante executado			Nível Execução Anual (%)	Nível Execução Global (%)
						RP	RG	UE	EM	Início	Fim	Ano	Anos seguintes	Total	Anos Anteriores	Ano	Total		
(designação da autarquia local)																			
03			OBJECTIVOS ECONÓMICOS																
03	333		Transporte e fluviais																
03	333	2019/38	Ferry Elétrico																
03	333	2019/38	1	Conceção Construção	02	07010602	O	60	40	01/2020	12/2022	5.299.835,00	370.000,00	5.669.835,00	1.278.708,00	4.475.478,00	5.754.186,00	84,45	82,81
03	333	2019/38	2	Reabilitação dos Cais do Forte da Barra e de S. Jacinto	02	07010413	E	100		01/2022	01/2023	194.400,00	2.000.000,00	2.194.400,00	0,00	0,00	0,00	0,00	0,00
03	333	2019/38	3	Sistema de Carregamento Elétrico	02	07010413	E	90	70	01/2022	12/2022	0,00	1.698.000,00	1.698.000,00	0,00	0,00	0,00	0,00	0,00
03	333	2022/20		Gestão dos Canais Urbanos e Transportes Fluviais															
03	333	2022/20	1	Reabilitação e Adaptação de Acessos	02	07010401	E	100		01/2022	12/2022	20.000,00	0,00	20.000,00	0,00	0,00	0,00	0,00	0,00
03	333	2022/20	2	Obras de Adaptação - Terminais Fluviais	02	07010413	E	100		01/2022	12/2022	50.000,00	0,00	50.000,00	0,00	8.889,95	8.889,95	17,38	17,38
03	333	2022/20	3	Conservação-Reparação das Comportas	02	07010413	E	100		01/2022	12/2022	50.000,00	0,00	50.000,00	0,00	0,00	0,00	0,00	0,00
03	333	2022/20	4	Sinalética e Equipamentos	02	07011002	O	100		01/2022	12/2022	40.000,00	0,00	40.000,00	0,00	37.659,89	37.659,89	94,15	94,15
03	333	2022/20	5	Intervenção nos Canais, Muros e Pontes	02	07010413	E	100		01/2022	12/2023	100.000,00	100.000,00	200.000,00	0,00	0,00	0,00	0,00	0,00
				Totais do Programa 333:								8.220.885,00	5.465.895,00	11.706.780,00	1.278.708,00	4.521.627,64	5.800.535,84	72,69	44,67
03	341		Mercados e Feiras																
03	341	2022/21		Gestão dos Mercados Municipais															
03	341	2022/21	1	Infraestruturas Elétricas	02	07010410	E	100		01/2022	12/2022	50.000,00	0,00	50.000,00	0,00	0,00	0,00	0,00	0,00
03	341	2022/21	2	Equipamentos	02	07011002	E	100		01/2022	12/2022	35.260,00	0,00	35.260,00	0,00	580,88	580,88	1,59	1,59
03	341	2022/21	3	Reabilitação e Conservação (Mercado Santiago, MMF...)	02	07010308	E	100		01/2022	12/2024	85.000,00	2.150.000,00	2.235.000,00	0,00	34.111,75	34.111,75	40,13	1,53
03	341	2022/22		Parque de Feiras e Exposições															
03	341	2022/22	1	Reabilitação do Parque de Feiras e Exposições de Aveiro	02	07010307	E	100		01/2022	12/2024	0,00	2.000.000,00	2.000.000,00	0,00	0,00	0,00	0,00	0,00
				Totais do Programa 341:								170.260,00	4.150.000,00	4.320.260,00	0,00	34.672,63	34.672,63	20,36	0,80
03	342		Turismo																
03	342	2022/23		Promoção Turística e Apoio a Eventos															
03	342	2022/23	1	Equipamentos	02	07011002	E	100		01/2022	12/2022	50.000,00	0,00	50.000,00	0,00	20.916,15	20.916,15	41,83	41,83
03	342	2022/5034		Promoção Turística e Apoio a Eventos															
03	342	2022/50341		Deslocações e Estadas	02	020213	O	100		01/2022	12/2022	3.000,00	0,00	3.000,00	0,00	38,00	38,00	1,27	1,27
03	342	2022/50342		Divulgação	02	020217	O	100		01/2022	12/2022	4.000,00	0,00	4.000,00	0,00	0,00	0,00	0,00	0,00
03	342	2022/50343		Trabalhos Especializados	02	020220	O	100		01/2022	12/2022	50.000,00	0,00	50.000,00	0,00	48.563,97	48.563,97	97,13	97,13
03	342	2022/50344		Outros Serviços	02	02022599	O	100		01/2022	12/2022	10.000,00	0,00	10.000,00	0,00	487,00	487,00	4,87	4,87
03	342	2022/50345		Alugueros	02	020208	O	100		01/2022	12/2022	5.000,00	0,00	5.000,00	0,00	0,00	0,00	0,00	0,00
03	342	2022/50346		Material Diverso	02	020120	O	100		01/2022	12/2022	5.000,00	0,00	5.000,00	0,00	0,00	0,00	0,00	0,00
03	342	2022/50347		Outros Bens	02	020121	O	100		01/2022	12/2022	5.000,00	0,00	5.000,00	0,00	0,00	0,00	0,00	0,00
03	342	2022/50348		Serviços Técnicos	02	010107	O	100		01/2022	12/2022	13.000,00	0,00	13.000,00	0,00	7.200,00	7.200,00	55,38	55,38
				Totais do Programa 342:								145.000,00	0,00	145.000,00	0,00	77.205,12	77.205,12	53,24	59,24

Execução Anual das Grandes Opções do Plano

Ano: 2022
(unidade: €)

Cód.	Prog.	Projeto		Designação	Código Classificação Orçamental	Forma de Realiz.	Fonte Financiamento (%)				Datas (Mês/Ano)		Montante Previsto			Montante executado			Nível Execução Anual (%)	Nível Execução Global (%)
		Ano / Nº	Ação				HP	RG	UE	EM	Inicio	Fim	Ano	Anos seguintes	Total	Anos Anteriores	Ano	Total		
03				OBJECTIVOS ECONÓMICOS																
03	350			Outros																
03	350	2019/35		UIA - Aveiro STEAM City																
03	350	2019/35	3	UIA - Equipamentos Távora	02	07011002	O	100		01/2019	12/2022	5.720,00	0,00	5.720,00	109.545,00	0,00	109.545,00	0,00	95,04	
03	350	2019/35	4	Estudo de Caso Energia - Estações de Carregamento Eléctrico Aveiro Tech City	02	07011002	O	100		01/2019	12/2022	105.825,00	24.500,00	130.325,00	89.065,07	80.323,87	169.388,94	75,80	77,21	
03	350	2019/36		Equipamento	02	07011002	O	100		01/2019	12/2022	198.555,00	47.000,00	198.555,00	111.650,28	125.911,86	297.562,12	90,22	79,88	
03	350	2019/36	3	Hardware	02	070107	O	100		01/2019	12/2022	0,00	73.900,00	73.900,00	0,00	0,00	0,00	0,00	0,00	
03	350	2019/36	4	Infraestruturas	02	07010410	O	100		01/2019	12/2022	12.660,00	0,00	12.660,00	333,10	0,00	333,10	0,00	2,56	
03	350	2019/5044		UIA - Aveiro STEAM City																
03	350	2019/50441		Comparticipações - Privados	02	080102	O	100		01/2019	12/2023	5,00	62.925,00	62.990,00	239.075,41	0,00	239.075,41	0,00	78,74	
03	350	2019/50442		Comparticipações - Públicas	02	080306	O	100		01/2019	12/2023	5,00	17.180,00	17.185,00	63.623,29	0,00	63.623,29	0,00	78,73	
03	350	2019/50443		Transportes	02	020210	O	100		01/2019	12/2022	200,00	0,00	200,00	1.574,69	192,73	1.767,42	96,37	96,59	
03	350	2019/50444		Consultoria	02	020214	O	100		01/2019	12/2022	4.797,00	0,00	4.797,00	412.089,19	4.797,00	418.886,19	100,00	100,00	
03	350	2019/50445		Eventos, Workshope e Seminários	02	020216	O	100		01/2019	12/2022	875,00	0,00	875,00	15.237,96	488,16	15.726,12	55,79	97,60	
03	350	2019/50446		Ações de Divulgação e Publicidade	02	020217	O	100		01/2019	12/2022	4.000,00	0,00	4.000,00	7.906,20	3.837,60	11.143,80	95,94	98,56	
03	350	2019/50447		Outros Trabalhos Especializados	02	020220	O	100		01/2019	12/2022	123.240,00	0,00	123.240,00	318.621,47	82.968,66	401.591,13	67,32	80,89	
03	350	2019/50448		Outros Serviços	02	02022599	O	20	80	01/2019	12/2022	2.500,00	0,00	2.500,00	37.159,17	2.170,52	39.329,69	86,62	99,17	
03	350	2019/50449		Comparticipações - Privados	02	040102	O	100		01/2019	12/2023	0,00	115.500,00	115.500,00	427.800,47	0,00	427.800,47	0,00	78,74	
03	350	2019/504410		Viagens e Alojamento	02	020213	O	100		01/2019	12/2022	1.625,00	0,00	1.625,00	3.993,81	1.624,59	5.618,40	99,97	99,99	
03	350	2019/504411		Comparticipações - Outras	02	080701	O	100		01/2019	12/2023	0,00	93.455,00	93.455,00	346.154,78	0,00	346.154,78	0,00	78,74	
03	350	2019/504412		Comparticipações - Públicas	02	040305	O	100		01/2019	12/2023	0,00	133.855,00	133.855,00	495.792,35	0,00	495.792,35	0,00	78,74	
03	350	2019/504413		Comparticipações - Outras	02	040701	O	100		01/2019	12/2023	0,00	215.420,00	215.420,00	797.914,78	0,00	797.914,78	0,00	78,74	
03	350	2019/504414		Apoio - Prémios (Privadas)	02	040102	O	100		01/2019	12/2022	20.000,00	0,00	20.000,00	287.509,13	20.000,00	307.509,13	100,00	100,00	
03	350	2019/504417		Assistência Técnica	02	020219	O	100		01/2019	12/2023	2.770,00	925,00	3.695,00	0,00	0,00	0,00	0,00	0,00	
03	350	2019/504418		Alugueres	02	020208	O	100		01/2021	12/2021	2.700,00	0,00	2.700,00	0,00	2.690,93	2.690,93	99,88	0,00	
03	350	2019/504419		Ofertas	02	020115	O	100		01/2022	12/2022	55,00	0,00	55,00	0,00	54,12	54,12	98,40	0,00	
03	350	2019/5055		Aveiro Tech City																
03	350	2019/50551		Publicidade	02	020217	O	100		10/2021	12/2024	24.000,00	0,00	24.000,00	34.905,00	23.652,31	58.557,31	98,55	99,41	
03	350	2019/50552		Eventos, Workshope e Seminários	02	020216	O	100		10/2021	12/2024	500,00	0,00	500,00	1.345,00	500,00	1.845,00	100,00	100,00	
03	350	2019/50553		Deslocações e Estadas	02	020213	O	100		01/2022	12/2024	7.700,00	14.000,00	21.700,00	0,00	2.659,51	2.659,51	34,54	12,26	
03	350	2019/50554		Serviços Especializados	02	020220	O	100		10/2020	12/2024	680.425,00	1.585.180,00	2.255.605,00	105.945,00	475.534,32	581.479,32	72,00	24,62	
03	350	2019/50555		Consultadoria	02	020214	O	100		10/2020	12/2024	29.345,00	69.000,00	98.345,00	2.905,00	6.068,50	8.973,50	20,75	8,34	
03	350	2019/50556		Assistência Técnica	02	020219	O	100		01/2020	12/2025	5.830,00	179.700,00	185.530,00	3.244,85	538,85	3.783,70	9,24	2,00	
03	350	2019/50557		Outros Serviços	02	02022599	O	100		10/2020	12/2024	54.750,00	95.420,00	150.170,00	49.700,00	26.769,56	76.469,56	48,89	38,26	

Execução Anual das Grandes Opções do Plano

Ano: 2022
(unidade: €)



Obj	Prog	Projeto	Designação	Código Classificação Orçamental	Forma de Realiz	Fonte Financiamento (%)				Datas (Mês/Ano)		Montante Previsto			Montante executado			Nível Execução Anual (%)	Nível Execução Global (%)
						HP	RG	UE	EM	Início	Fim	Ano	Anos seguintes	Total	Anos Anteriores	Ano	Total		
03			OBJECTIVOS ECONÓMICOS																
03	350		Outros																
03	350	2019/50559	Apoios - prémios - privadas	02 040102	O	100				01/2021	12/2024	125.250,00	132.500,00	257.750,00	35.000,00	104.750,00	139.750,00	83,89	47,74
03	350	2019/505510	Apoios - prémios - públicas	02 040305	O	100				01/2021	12/2024	29.300,00	86.045,00	115.345,00	0,00	28.204,70	28.204,70	96,26	24,45
03	350	2019/505511	Apoios - Individuais	02 04080202	O	100				01/2022	12/2024	10.750,00	4.700,00	15.450,00	4.000,00	10.750,00	14.750,00	100,00	75,84
03	350	2019/505512	Alugueres (Viatura)	02 020206	O	100				01/2021	12/2022	59.000,00	0,00	59.000,00	0,00	48.700,00	48.700,00	82,54	82,54
03	350	2019/505513	Alugueres	02 020206	O	100				01/2022	12/2024	120.925,00	58.000,00	178.925,00	95.681,70	87.597,90	183.279,80	72,44	66,74
03	350	2019/505515	Transportes	02 020210	O	100				01/2022	12/2024	5.000,00	44.500,00	49.500,00	0,00	2.789,98	2.789,98	55,80	5,84
03	350	2019/505516	Segurança	02 020218	O	100				01/2022	12/2024	9.950,00	3.000,00	12.950,00	7.545,87	9.896,58	17.442,45	99,48	85,10
03	350	2019/505518	Ofertas	02 020115	O	100				01/2022	12/2024	15.850,00	15.120,00	30.770,00	329,98	3.598,42	3.928,40	22,99	12,63
03	350	2019/505519	Seguros	02 020212	O	100				01/2019	12/2022	2.500,00	0,00	2.500,00	0,00	250,94	250,94	10,04	10,04
03	350	2019/505520	Deslocações - Infraestruturas	02 020221	O	100				01/2022	12/2022	500,00	0,00	500,00	0,00	0,00	0,00	0,00	0,00
03	350	2019/505521	Conservação	02 020208	O	100				01/2019	12/2022	500,00	0,00	500,00	0,00	147,80	147,80	29,52	0,00
03	350	2022/24	OPAD - Orçamento Participativo com Ação Direta																
03	350	2022/24 1	Outras Construções	02 07010413	E	100				01/2022	12/2022	30.000,00	0,00	30.000,00	0,00	5.298,35	5.298,35	17,66	17,66
03	350	2022/24 2	Equipamentos	02 07011002	E	100				01/2022	12/2022	45.000,00	73.000,00	118.000,00	0,00	708,05	708,05	1,57	0,80
03	350	2022/5035	Reposição de Legalidades Urbanísticas e Outros																
03	350	2022/50351	Demolições	02 020220	O	100				01/2022	12/2023	50.000,00	93.235,00	143.235,00	0,00	0,00	0,00	0,00	0,00
03	350	2022/5036	OPAD - Orçamento Participativo com Ação Direta																
03	350	2022/50361	Consultadoria	02 020214	O	100				01/2022	12/2022	5.500,00	0,00	5.500,00	0,00	0,00	0,00	0,00	0,00
03	350	2022/50362	Divulgação	02 020217	O	100				01/2022	12/2022	1.500,00	0,00	1.500,00	0,00	0,00	0,00	0,00	0,00
03	350	2022/50363	Trabalhos Especializados	02 020220	O	100				01/2022	12/2022	65.850,00	0,00	65.850,00	0,00	5.359,73	5.359,73	8,14	8,14
03	350	2022/50364	Execução	02 02022509	O	100				01/2022	12/2022	52.780,00	82.000,00	134.780,00	0,00	43.173,00	43.173,00	81,78	32,03
03	350	2022/50365	Material Diverso	02 020120	O	100				01/2022	12/2022	17.360,00	0,00	17.360,00	0,00	626,04	626,04	3,61	3,61
03	350	2022/50366	Outros Bens	02 020121	O	100				01/2022	12/2022	320,00	0,00	320,00	0,00	52,47	52,47	16,40	0,00
03	350	2022/50367	Material de Limpeza	02 020104	O	100				01/2022	12/2022	20,00	0,00	20,00	0,00	16,54	16,54	82,70	0,00
03	350	2022/50368	Alugueres	02 020204	O	100				01/2022	12/2025	1.110,00	4.650,00	5.760,00	0,00	738,00	738,00	66,49	0,00
03	350	2022/50369	Alimentação	02 020105	O	100				01/2022	12/2022	900,00	0,00	900,00	0,00	0,00	0,00	0,00	0,00
Totais do Programa 350:												1.858.757,00	3.934.710,00	5.199.467,00	4.098.428,53	1.213.462,39	5.311.890,92	65,28	57,17
Totais do Objetivo 03:												19.202.071,75	27.549.495,00	46.751.506,75	19.902.173,92	12.097.368,08	31.999.531,96	63,00	48,01

Execução Anual das Grandes Opções do Plano

Ano: 2022
(unidade: €)



(designação da autarquia local)

Obj	Prog	Projeto		Designação	Código Classificação Orçamental	Forma de Realiz	Fonte Financiamento (%)				Datas (Mês/Ano)		Montante Previsto			Montante executado			Nível Execução Anual (%)	Nível Execução Global (%)
		Ano / Nº	Ação				RP	RG	UE	EM	Início	Fim	Ano	Anos seguintes	Total	Anos Anteriores	Ano	Total		
04				OUTROS OBJECTIVOS																
04	420			Transferências entre administrações																
04	420	2018/5057		CIRA - Comparticipações																
04	420	2018/50571		Projetos em Copromoção (Corrente)	02	04050104	O	100		01/2018	12/2024	221.435,00	375.000,00	566.435,00	199.977,27	76.440,53	276.417,80	34,52	34,71	
04	420	2018/50572		Projetos em Copromoção (Capital)	02	06050104	O	100		01/2018	12/2024	183.370,00	3.399.555,00	3.532.925,00	283.333,61	123.063,84	406.417,65	75,34	10,65	
04	420	2022/5037		Freguesias - Delegações de Competência																
04	420	2022/50371		Apoio Corrente	02	04050102	O	100		01/2022	12/2022	1.230.000,00	0,00	1.230.000,00	0,00	1.227.444,00	1.227.444,00	99,79	99,79	
04	420	2022/50372		Apoio de Capital	02	06050102	O	100		01/2022	12/2022	886.500,00	0,00	886.500,00	0,00	484.558,46	484.558,46	54,68	54,68	
				Totais do Programa 420:								2.501.305,00	3.744.555,00	6.245.860,00	483.311,08	1.911.526,83	2.394.837,91	76,42	35,50	
04	430			Diversos não especificados																
04	430	2015/34		Reestruturação da dívida não financeira																
04	430	2015/34	1	Terrenos Rústicos e Urbanos	02	070101	O	100		10/2015	12/2022	357.195,00	0,00	357.195,00	12.131.855,00	41.213,50	12.173.068,50	11,54	97,47	
04	430	2015/34	2	Equipamento Administrativo	02	070109	O	100		01/2021	12/2022	500,00	0,00	500,00	18.535,00	0,00	18.535,00	0,00	97,37	
04	430	2015/34	3	Ferramentas	02	070111	O	100		01/2021	12/2022	1.520,00	0,00	1.520,00	25.785,00	0,00	25.785,00	0,00	94,43	
04	430	2015/34	4	Instalação de Serviços	02	07010301	E	100		01/2021	12/2022	76.190,00	0,00	76.190,00	79.385,00	52.487,24	131.872,24	68,89	84,76	
04	430	2015/34	5	Infraestruturas	02	07010410	E	100		01/2020	12/2022	159.440,00	0,00	159.440,00	337.318,03	32.320,50	369.636,53	20,27	74,41	
04	430	2015/34	7	Requalificação e beneficiação	02	07010405	E	100		01/2019	12/2022	5.145,00	0,00	5.145,00	1.809.710,00	0,00	1.809.710,00	0,00	99,72	
04	430	2015/34	9	Reparação e Recuperação	02	07010203	E	100		10/2015	12/2022	623.255,00	0,00	623.255,00	1.439.990,00	435.016,70	1.875.006,70	69,80	90,88	
04	430	2015/34	13	Escolas Básicas e Jardins de Infância	02	07010305	E	100		10/2015	12/2022	180.035,00	0,00	180.035,00	6.885.990,00	174.520,38	6.880.510,38	96,94	99,92	
04	430	2015/34	14	Reabilitação de edifícios	02	07010307	E	100		10/2015	12/2022	535.825,00	0,00	535.825,00	3.887.635,00	277.413,39	4.165.048,39	51,77	94,16	
04	430	2015/34	15	Beneficiação de Arruamentos	02	07010401	E	100		10/2015	12/2022	4.974.258,95	0,00	4.974.258,95	39.498.155,00	908.112,22	40.404.267,22	18,26	90,86	
04	430	2015/34	16	Infraestruturas de Águas Pluviais	02	07010402	E	100		10/2015	12/2022	6.105,00	0,00	6.105,00	598.003,49	0,00	598.003,49	0,00	98,99	
04	430	2015/34	17	Extensão da Iluminação Pública do Concelho	02	07010404	E	100		10/2015	12/2022	24.730,00	0,00	24.730,00	460.245,00	2.544,87	462.789,87	10,29	95,43	
04	430	2015/34	21	Qualificação Urbanística	02	07010413	E	100		10/2015	12/2022	792.541,50	0,00	792.541,50	7.156.625,00	579.476,38	7.735.301,38	73,12	97,32	
04	430	2015/34	22	Equipamento	02	07010802	O	100		01/2015	12/2022	215.545,00	0,00	215.545,00	1.060.415,00	134.316,00	1.194.731,00	62,31	98,63	
04	430	2015/34	23	Equipamentos Diversos	02	07011002	O	100		10/2015	12/2022	278.455,00	0,00	278.455,00	3.888.125,00	221.549,85	3.909.674,85	80,14	98,62	
04	430	2015/34	24	Equipamento de recolha de resíduos	02	07011001	O	100		01/2022	12/2022	1.615,00	0,00	1.615,00	63.898,68	1.613,27	65.311,95	99,89	100,00	

Execução Anual das Grandes Opções do Plano

Ano: 2022
(unidade: €)

(designação da autarquia local)

Obj.	Prog.	Projeto		Designação	Código Classificação Orçamental	Forma de Realiz.	Fonte Financiamento (%)				Datas (Mês/Ano)		Montante Previsto			Montante executado			Nível Execução Anual (%)	Nível Execução Global (%)												
		Ano / Nº	Ação				HP	HG	UE	EM	Início	Fim	Ano	Anos seguintes	Total	Anos Anteriores	Ano	Total														
04 OUTROS OBJECTIVOS																																
04 430 Diversos não especificados																																
04	430	2015/34	25	Instalações desportivas e recreativas	02	07010406	E	100					01/2019	12/2022	102.900,00	0,00	102.900,00	0,00	102.898,48	102.898,48	100,00	0,00										
															Totais do Programa 430:		8.333.255,45		0,00		8.333.255,45		78.936.688,20		2.963.482,96		81.900.151,16		35,56		93,85	
															Totais do Objectivo 04:		10.834.560,45		3.744.555,00		14.579.115,45		79.419.979,28		4.875.009,70		84.294.989,07		44,99		89,88	
															Total Geral:		85.644.762,25		124.012.915,00		209.857.677,25		129.085.832,08		49.526.434,04		178.612.268,07		57,69		52,70	

ORGÃO EXECUTIVO

Em ... de de

ORGÃO DELIBERATIVO

Em ... de de

A handwritten signature in blue ink, consisting of several overlapping loops and lines, located in the upper right quadrant of the page.



ANEXO ÀS DEMONSTRAÇÕES ORÇAMENTAIS



ANEXO ÀS DEMONSTRAÇÕES ORÇAMENTAIS



As presentes demonstrações orçamentais são apresentadas de acordo com a NCP 26 – Contabilidade de Relato Orçamental, estabelecida pelo Decreto – Lei n.º 192/2015 de 11 de setembro.

O SNC-AP introduziu o conceito de plano de contas multidimensional (PCM) para que a mesma estrutura de codificação possa promover a comparabilidade da demonstração financeira e orçamental, entre as entidades públicas, fazendo parte dele o quadro de correspondência entre as rubricas orçamentais e as contas do PCM. A Comissão de Normalização Contabilística definiu, no manual de implementação do SNC – AP, a correspondência entre os códigos da económica da receita e da despesa, aprovados pelo decreto – lei n.º 26/2002, de 14 de fevereiro, e as rubricas das demonstrações orçamentais. Da mesma forma, as fontes de financiamento foram associadas em quatro grandes grupos: receitas gerais, receitas próprias, união europeia e empréstimos.

No que respeita à receita o circuito manteve-se o, mesmo isto é, liquidação, anulação e recebimento. Os reembolsos e restituições deixaram de pertencer ao circuito da despesa passando a ser uma regularização de um recebimento indevido. Passou a existir de montantes a liquidar e anos futuros.

Na despesa mantiveram-se as fases do cabimento, do compromisso, da obrigação, do pagamento e da reposição abatida ao pagamento, tendo passado a existir o reconhecimento de obrigações em anos futuros.

No que respeita às despesas com pessoal de salientar que os descontos e retenções inerentes ao processamento das remunerações deixaram de ser considerados operações de tesouraria, passando a ser registados como despesa no momento do seu pagamento.

Em conformidade com o n.º 2 do parágrafo 46 da NCP 26, são seguidamente apresentados os mapas que constituem um conjunto completo de demonstrações orçamentais, com a seguinte ordem de

Anexo às demonstrações orçamentais:

- Alterações Orçamentais da Receita
- Alterações Orçamentais da Despesa
- Alterações Orçamentais do Plano Plurianual de Investimentos
- Operações de Tesouraria

- Operações de Tesouraria (orçamentais)
- Contratação Administrativa – situação dos contratos
- Contratação Administrativa – adjudicações por tipo de procedimento
- Transferências e subsídios - Receita
- Transferências e subsídios – Despesa
- Outras divulgações
 - Dívidas por antiguidade de saldos
 - Responsáveis pelas demonstrações orçamentais



Anexo às demonstrações orçamentais 1 - Alterações Orçamentais da Receita

Ano: 2022

Euros

Rubricas [1]	Tipo [2]	Receita				Previsões corrigidas [7]=[3]+[4]-[5]+[6]	Observações [8]
		Previsões iniciais [3]	Alterações orçamentais				
			Inscrições/reforços [4]	Diminuições/anulações [5]	Créd. Especiais [6]		
01 - Impostos directos	P	34.033.435,00				34.033.435,00	
0102 - Outros	P	34.033.435,00				34.033.435,00	
010202 - Imposto municipal sobre Imóveis	P	19.170.000,00				19.170.000,00	
010203 - Imposto Único de Circulação	P	2.400.000,00				2.400.000,00	
010204 - Imposto municipal sobre as Transacções Onerosas	P	8.841.435,00				8.841.435,00	
010205 - Derrama	P	3.600.000,00				3.600.000,00	
010207 - Impostos abolidos	P	21.000,00				21.000,00	
01020701 - Contribuição autárquica	P	1.000,00				1.000,00	
01020702 - Imposto municipal de sisa	P	18.000,00				18.000,00	
01020703 - Imposto municipal sobre veículos	P	1.000,00				1.000,00	
01020799 - Outros	P	1.000,00				1.000,00	
010299 - Impostos directos diversos	P	1.000,00				1.000,00	
04 - Taxas, multas e outras penalidades	P	4.428.400,00				4.428.400,00	
0401 - Taxas	P	3.814.500,00				3.814.500,00	
040123 - Taxas específicas das autarquias locais	P	3.814.500,00				3.814.500,00	
04012301 - Mercados e feiras	P	180.000,00				180.000,00	
04012302 - Loteamentos e obras	P	2.185.900,00				2.185.900,00	
04012303 - Ocupação da via pública	P	855.700,00				855.700,00	
04012304 - Animais	P	1.000,00				1.000,00	
04012305 - Caça e Pesca	P	1.000,00				1.000,00	
04012308 - Taxa Municipal de Direitos de Passagem (TMDP)	P	39.100,00				39.100,00	
04012309 - Taxa sobre o Ruído	P	5.300,00				5.300,00	
04012399 - Outras Taxas Específicas das Autarquias Locais	P	546.500,00				546.500,00	
0401239901 - Taxa de Depósito da Ficha Técnica da Habitação	P	10.000,00				10.000,00	
0401239902 - Taxa pela Emissão do Certificado de Registo	P	2.000,00				2.000,00	
0401239903 - Taxa de Gestão de Resíduos (TGR)	P	345.500,00				345.500,00	
0401239904 - Taxa de Protecção Civil	P	1.000,00				1.000,00	
0401239906 - Publicidade	P	5.000,00				5.000,00	
0401239908 - Taxa de Controlo Metrológico	P	23.000,00				23.000,00	

Anexo às demonstrações orçamentais 1 - Alterações Orçamentais da Receita

Ano: 2022

Euros

Rubricas [1]	Tipo [2]	Receta				Previsões corrigidas [7]=[3]+[4]-[5]+[6]	Observações [8]
		Previsões iniciais [3]	Alterações orçamentais				
			Inscrições/reforços [4]	Diminuições/anulações [5]	Créd. Especiais [6]		
0401239999 - Outras	P	160.000,00				160.000,00	
0402 - Multas e outras penalidades	P	613.900,00				613.900,00	
040201 - Juros de mora	P	93.500,00				93.500,00	
040202 - Juros compensatórios	P	87.300,00				87.300,00	
040203 - Multas e Coimas por Infracção ao Código da Estrada	P	320.000,00				320.000,00	
040204 - Coimas e penalidades por contra-ordenações	P	23.000,00				23.000,00	
040299 - Multas e penalidades diversas	P	90.100,00				90.100,00	
05 - Rendimentos da propriedade	P	2.427.000,00				2.427.000,00	
0502 - Juros-Sociedades financeiras	P	1.000,00				1.000,00	
050201 - Bancos e outras instituições financeiras	P	1.000,00				1.000,00	
0503 - Juros-Administrações Públicas	P	1.000,00				1.000,00	
050304 - Administração local-Continente	P	1.000,00				1.000,00	
0507 - Dividend.Partic.lucros socied.quase-soc.nãofinanc.	P	157.000,00				157.000,00	
050701 - Empresas públicas	P	150.000,00				150.000,00	
050702 - Empresas públicas municipais e intermunicipais	P	1.000,00				1.000,00	
050703 - Empresas privadas	P	5.000,00				5.000,00	
050799 - Outras	P	1.000,00				1.000,00	
0509 - Participações nos lucros de administrações pública	P	1.000,00				1.000,00	
050999 - Outras	P	1.000,00				1.000,00	
0510 - Rendas	P	2.267.000,00				2.267.000,00	
051003 - Habitações	P	1.000,00				1.000,00	
051004 - Edifícios	P	1.000,00				1.000,00	
051005 - Bens de domínio público	P	25.000,00				25.000,00	
051099 - Outros	P	2.240.000,00				2.240.000,00	
06 - Transferências correntes	P	25.219.165,00				25.219.165,00	
0601 - Sociedades e quase-sociedades não financeiras	P	3.083.000,00				3.083.000,00	
060101 - Públicas	P	3.000,00				3.000,00	
06010101 - Empresas públicas	P	1.000,00				1.000,00	
06010102 - Empresas públicas municipais e intermunicipais	P	1.000,00				1.000,00	

Anexo às demonstrações orçamentais 1 - Alterações Orçamentais da Receita

Ano: 2022

Euros

Rubricas [1]	Tipo [2]	Receita					Previsões corrigidas [7]=[3]+[4]-[5]+[6]	Observações [8]
		Previsões iniciais [3]	Alterações orçamentais					
			Inscrições/reforços [4]	Diminuições/anulações [5]	Créd. Especiais [6]			
06010199 - Outras	P	1.000,00				1.000,00		
060102 - Privadas	P	3.080.000,00				3.080.000,00		
0602 - Sociedades financeiras	P	2.000,00				2.000,00		
060201 - Bancos e outras Instituições financeiras	P	1.000,00				1.000,00		
060202 - Companhias de seguros e fundos de pensões	P	1.000,00				1.000,00		
0603 - Administração central	P	21.782.165,00				21.782.165,00		
060301 - Estado	P	18.583.165,00				18.583.165,00		
06030101 - Fundo de Equilíbrio Financeiro	P	3.490.185,00				3.490.185,00		
06030102 - Fundo Social Municipal	P	1.115.775,00				1.115.775,00		
06030103 - Participação Fixa no IRS	P	6.085.290,00				6.085.290,00		
06030106 - Transferência de Competências - Lei n.º 50/2018	P	6.990.000,00				6.990.000,00		
06030107 - Participação no IVA	P	371.915,00				371.915,00		
06030199 - Outras	P	530.000,00				530.000,00		
060306 - Estado-Particip.comunit.projectos co-financiados	P	2.481.000,00				2.481.000,00		
060307 - Serviços e fundos autónomos	P	687.000,00				687.000,00		
06030701 - Transferência de Competências - Lei n.º 50/2018	P	360.000,00				360.000,00		
06030799 - Outras	P	327.000,00				327.000,00		
060309 - Serv.fund.autón.-Subsist.prot.famíl.polít.act.EFP	P	31.000,00				31.000,00		
0605 - Administração local	P	350.000,00				350.000,00		
060501 - Continente	P	350.000,00				350.000,00		
06050104 - Associações de municípios	P	350.000,00				350.000,00		
0608 - Famílias	P	1.000,00				1.000,00		
060801 - Famílias	P	1.000,00				1.000,00		
0609 - Resto do mundo	P	1.000,00				1.000,00		
060901 - União Europeia-Instituições	P	1.000,00				1.000,00		
07 - Venda de bens e serviços correntes	P	6.090.000,00				6.090.000,00		
0701 - Venda de bens	P	225.500,00				225.500,00		
070101 - Material de escritório	P	1.000,00				1.000,00		
070102 - Livros e documentação técnica	P	3.900,00				3.900,00		

Anexo às demonstrações orçamentais 1 - Alterações Orçamentais da Receita

Ano: 2022

Euros

Rubricas [1]	Tipo [2]	Receta				Previsões corrigidas [7]=[3]+[4]-[5]+[6]	Observações [8]
		Previsões iniciais [3]	Alterações orçamentais		Créd. Especiais [6]		
			Inscrições/reforços [4]	Diminuições/anulações [5]			
070103 - Publicações e impressos	P	1.000,00				1.000,00	
070105 - Bens inutilizados	P	38.600,00				38.600,00	
070107 - Produtos alimentares e bebidas	P	1.000,00				1.000,00	
070108 - Mercadorias	P	14.000,00				14.000,00	
07010899 - Outras	P	14.000,00				14.000,00	
070110 - Desperdícios, resíduos e refugos	P	2.000,00				2.000,00	
07011001 - Sucata	P	1.000,00				1.000,00	
07011099 - Outros	P	1.000,00				1.000,00	
070111 - Produtos acabados e intermédios	P	163.000,00				163.000,00	
07011101 - Inertes	P	1.000,00				1.000,00	
07011102 - Água	P	160.000,00				160.000,00	
07011103 - Eletricidade	P	1.000,00				1.000,00	
07011199 - Outros	P	1.000,00				1.000,00	
070199 - Outros	P	1.000,00				1.000,00	
0702 - Serviços	P	4.983.500,00				4.983.500,00	
070201 - Aluguer de espaços e equipamentos	P	717.400,00				717.400,00	
070202 - Estudos, pareceres, projectos e consultadoria	P	1.000,00				1.000,00	
070203 - Vistorias e ensaios	P	1.000,00				1.000,00	
070207 - Alimentação e alojamento	P	1.000,00				1.000,00	
070208 - Serv.sociais,recreativos,culturais e de desporto	P	130.000,00				130.000,00	
07020801 - Serviços sociais	P	1.000,00				1.000,00	
07020802 - Serviços recreativos	P	8.000,00				8.000,00	
0702080299 - Outros	P	8.000,00				8.000,00	
07020803 - Serviços culturais	P	120.000,00				120.000,00	
0702080399 - Outros	P	120.000,00				120.000,00	
07020804 - Serviços desportivos	P	1.000,00				1.000,00	
070209 - Serviços específicos das autarquias	P	4.131.100,00				4.131.100,00	
07020902 - Resíduos sólidos	P	2.640.000,00				2.640.000,00	
07020904 - Trabalhos por conta de particulares	P	4.000,00				4.000,00	

Anexo às demonstrações orçamentais 1 - Alterações Orçamentais da Receita

Ano: 2022

Euros

Rubricas [1]	Tipo [2]	Receita				Previsões corrigidas [7]=[3]+[4]-[5]+[6]	Observações [8]
		Previsões iniciais [3]	Alterações orçamentais				
			Inscrições/reforços [4]	Diminuições/anulações [5]	Créd. Especiais [6]		
07020905 - Cemitérios	P	1.000,00				1.000,00	
07020906 - Mercados e feiras	P	12.000,00				12.000,00	
07020907 - Parques de estacionamento	P	1.020.000,00				1.020.000,00	
07020908 - Parques de campismo	P	50.000,00				50.000,00	
07020909 - Canídeos e Gatídeos	P	1.000,00				1.000,00	
07020910 - Registo de Ciclomotores	P	1.000,00				1.000,00	
07020911 - Licenciamento de veículos automóveis	P	1.000,00				1.000,00	
07020913 - Inspeção de Elevadores	P	75.000,00				75.000,00	
07020914 - Serviços Escolares	P	313.100,00				313.100,00	
07020999 - Outros	P	13.000,00				13.000,00	
070299 - Outros	P	2.000,00				2.000,00	
07029901 - Encargos de cobrança de receitas	P	1.000,00				1.000,00	
07029999 - Outros	P	1.000,00				1.000,00	
0703 - Rendas	P	881.000,00				881.000,00	
070301 - Habitações	P	570.000,00				570.000,00	
070302 - Edifícios	P	310.000,00				310.000,00	
070399 - Outras	P	1.000,00				1.000,00	
08 - Outras receitas correntes	P	646.500,00				646.500,00	
0801 - Outras	P	646.500,00				646.500,00	
080199 - Outras	P	646.500,00				646.500,00	
08019901 - Indemniz.por deterior,roubo extravio bens patrim.	P	25.000,00				25.000,00	
08019902 - Indem.estrag.prov.outrem viat.outr.equip.aut.local	P	10.500,00				10.500,00	
08019903 - IVA reembolsado	P	1.000,00				1.000,00	
08019999 - Diversas	P	610.000,00				610.000,00	
09 - Venda de bens de investimento	P	4.509.855,00				4.509.855,00	
0901 - Terrenos	P	3.884.500,00				3.884.500,00	
090106 - Admin.Pública-Admin.local-Continente	P	3.884.500,00				3.884.500,00	
0902 - Habitações	P	420.500,00				420.500,00	
090206 - Admin.Pública-Admin.local-Continente	P	420.500,00				420.500,00	

Anexo às demonstrações orçamentais 1 - Alterações Orçamentais da Receita

Ano: 2022

Euros

Rubricas [1]	Tipo [2]	Receita				Previsões corrigidas [7]=[3]+[4]-[5]+[6]	Observações [8]
		Previsões iniciais [3]	Alterações orçamentais				
			Inscrições/reforços [4]	Diminuições/anulações [5]	Créd. Especiais [6]		
0903 - Edifícios	P	178.000,00				178.000,00	
090306 - Admin.Pública-Admin.local-Continente	P	178.000,00				178.000,00	
0904 - Outros bens de investimento	P	26.855,00				26.855,00	
090406 - Admin.Pública-Admin.local-Continente	P	26.855,00				26.855,00	
09040601 - Equipamento de transporte	P	1.000,00				1.000,00	
09040602 - Maquinaria e equipamento	P	16.530,00				16.530,00	
09040603 - Outros	P	9.325,00				9.325,00	
10 - Transferências de capital	P	17.648.795,00				17.648.795,00	
1001 - Sociedades e quase-sociedades não financeiras	P	503.000,00				503.000,00	
100101 - Públicas	P	3.000,00				3.000,00	
10010101 - Empresas públicas	P	1.000,00				1.000,00	
10010102 - Empresas públicas municipais e intermunicipais	P	1.000,00				1.000,00	
10010199 - Outras	P	1.000,00				1.000,00	
100102 - Privadas	P	500.000,00				500.000,00	
1002 - Sociedades financeiras	P	2.000,00				2.000,00	
100201 - Bancos e outras instituições financeiras	P	1.000,00				1.000,00	
100202 - Companhias de seguros e fundos de pensões	P	1.000,00				1.000,00	
1003 - Administração central	P	17.132.795,00				17.132.795,00	
100301 - Estado	P	468.795,00				468.795,00	
10030101 - Fundo de Equilíbrio Financeiro	P	387.795,00				387.795,00	
10030104 - Cooperação Técnica e Financeira	P	50.000,00				50.000,00	
10030106 - Transferência de Competências - Lei n.º 50/2018	P	1.000,00				1.000,00	
10030199 - Outras	P	30.000,00				30.000,00	
100307 - Estado-Particip.comunitária project.co-financiados	P	16.629.000,00				16.629.000,00	
100308 - Serviços e fundos autónomos	P	35.000,00				35.000,00	
10030801 - Transferência de Competências - Lei n.º 50/2018	P	1.000,00				1.000,00	
10030899 - Outras	P	34.000,00				34.000,00	
1005 - Administração Local	P	9.000,00				9.000,00	
100501 - Continente	P	9.000,00				9.000,00	

Anexo às demonstrações orçamentais 1 - Alterações Orçamentais da Receita

Ano: 2022

Euro

Rubricas [1]	Tipo [2]	Receita				Previsões corrigidas [7]=[3]+[4]-[5]+[6]	Observações [8]
		Previsões iniciais [3]	Alterações orçamentais		Créd. Especiais [6]		
			Inscrições/reforços [4]	Diminuições/anulações [5]			
10050101 - Municípios	P	9.000,00				9.000,00	
1008 - Familias	P	1.000,00				1.000,00	
100801 - Familias	P	1.000,00				1.000,00	
1009 - Resto do mundo	P	1.000,00				1.000,00	
100901 - União Europeia-Instituições	P	1.000,00				1.000,00	
11 - Activos financeiros	P	4.000,00				4.000,00	
1106 - Empréstimos a médio e longo prazos	P	2.000,00				2.000,00	
110601 - Sociedades e quase-sociedades não financeiras	P	1.000,00				1.000,00	
110606 - Admin.Pública-Admin.local-Continente	P	1.000,00				1.000,00	
1108 - Acções e outras participações	P	1.000,00				1.000,00	
110801 - Sociedades e quase-sociedades não financeiras	P	1.000,00				1.000,00	
1110 - Alienação de partes sociais de empresas	P	1.000,00				1.000,00	
111001 - Empresas Participadas	P	1.000,00				1.000,00	
13 - Outras receitas de capital	P	3.000,00				3.000,00	
1301 - Outras	P	3.000,00				3.000,00	
130101 - Indemnizações	P	1.000,00				1.000,00	
130102 - Activos incorpóreos	P	1.000,00				1.000,00	
130199 - Outras	P	1.000,00				1.000,00	
15 - Reposições não abatidas nos pagamentos	P	167.600,00				167.600,00	
1501 - Reposições não abatidas nos pagamentos	P	167.600,00				167.600,00	
150101 - Reposições não abatidas nos pagamentos	P	167.600,00				167.600,00	
16 - Saldo da gerência anterior	M	0,00	40.827.348,21			40.827.348,21	
1601 - Saldo orçamental	M	0,00	40.827.348,21			40.827.348,21	

Anexo às demonstrações orçamentais 1 - Alterações Orçamentais da Receita

Ano: 2022

Euros

Rubricas [1]	Tipo [2]	Receita				Previsões corrigidas [7]=[3]+[4]-[5]+[6]	Observações [8]
		Previsões iniciais [3]	Alterações orçamentais				
			Inscrições/reforços [4]	Diminuições/anulações [5]	Créd. Especiais [6]		
160101 - Na posse do serviço	M	0,00	40.827.348,21			40.827.348,21	
Total:		95.177.750,00	40.827.348,21			136.005.098,21	

O Contabilista Público,



Em 27 de 03 de 2023

O Orgão de Gestão,

Em de de



Anexo às demonstrações orçamentais 2 - Alterações Orçamentais da Despesa

Ano: 2022

Euroe

Rubricas [1]	Tipo [2]	Despesa				Observações [8]	
		Dotações iniciais [3]	Alterações orçamentais				Dotações corrigidas [7]=[3]+[4]-[5]+[6]
			Inscrições/reforços [4]	Diminuições/anulações [5]	Créditos especiais [6]		
01 - Despesas com o pessoal	M	20.233.310,00	14.194.730,36	12.919.311,36		21.508.729,00	
0101 - Remunerações certas e permanentes	M	15.723.005,00	11.165.655,07	10.717.346,07		16.171.314,00	
010101 - Titulares órgãos soberania e memb. órgãos autárq.	M	384.000,00	41.885,00	20.000,00		405.885,00	
01010101 - Membros dos Órgãos Autárquicos	M	232.000,00	23.600,00	10.000,00		245.600,00	
01010102 - Membros do Gabinete de Apoio	M	152.000,00	18.285,00	10.000,00		160.285,00	
010104 - Pessoal quadros-Regime contrato individ. trabalho	M	11.229.780,00	8.771.648,89	8.695.249,89		11.306.179,00	
01010401 - Pessoal em funções	M	10.483.780,00	8.697.428,89	8.484.749,89		10.696.459,00	
01010402 - Alterações obrigatórias de posicionamento remun.	M	420.000,00	45,00			420.045,00	
01010403 - Alterações facultativas de posicionamento remun.	P	1.000,00				1.000,00	
01010404 - Recrutamento de pessoal para novos postos trab.	M	325.000,00	74.175,00	210.500,00		188.675,00	
010106 - Pessoal contratado a termo	M	55.000,00	4.800,00			59.800,00	
01010601 - Pessoal em funções	M	54.000,00	4.800,00			58.800,00	
01010604 - Recrutamento de Pessoal para novos postos trab.	P	1.000,00				1.000,00	
010107 - Pessoal em regime de tarefa ou avença	M	401.825,00	200.475,00	154.250,00		448.050,00	
010108 - Pessoal aguardando aposentação	M	20.000,00	4.825,00			24.825,00	
010109 - Pessoal em qualquer outra situação	P	63.000,00				63.000,00	
010111 - Representação	M	85.000,00	9.325,00			94.325,00	
010113 - Subsídio de refeição	M	1.202.000,00	668.035,00	621.500,00		1.248.535,00	
01011301 - Membros dos Órgãos Autárquicos	M	16.000,00	1.135,00			17.135,00	
0101130101 - Membros dos Órgãos Autárquicos	M	8.000,00	550,00			8.550,00	
0101130102 - Membros do Gabinete de Apoio	M	8.000,00	585,00			8.585,00	
01011302 - Pessoal dos Quadros - Regime do Cont. Ind. Trab.	M	1.165.000,00	666.530,00	621.500,00		1.210.030,00	
0101130201 - Pessoal em funções	M	1.123.000,00	652.730,00	621.500,00		1.154.230,00	
0101130202 - Recrutamento de Pessoal para novos postos trab.	M	42.000,00	13.800,00			55.800,00	
01011303 - Pessoal contratado a termo	M	7.000,00	370,00			7.370,00	
0101130301 - Pessoal em funções	M	7.000,00	370,00			7.370,00	
01011304 - Pessoal em qualquer outra situação	P	14.000,00				14.000,00	
010114 - Subsídio de férias e de Natal	M	1.882.400,00	1.347.336,18	1.226.346,18		2.003.390,00	
01011401 - Membros dos órgãos autárquicos	P	65.000,00				65.000,00	

Anexo às demonstrações orçamentais 2 - Alterações Orçamentais da Despesa

Ano: 2022

Euros

Rubricas [1]	Tipo [2]	Despesa				Observações [8]	
		Dotações iniciais [3]	Alterações orçamentais		Dotações corrigidas [7]=[3]+[4]-[5]+[6]		
			Inscrições/reforços [4]	Diminuições/anulações [5]			Créditos especiais [6]
0101140101 - Membros dos órgãos autárquicos	P	39.000,00				39.000,00	
0101140102 - Membros do Gabinete de Apoio	P	26.000,00				26.000,00	
01011402 - Pessoal dos Quadros - Regime do Cont. Ind. Trab.	M	1.807.400,00	1.347.336,18	1.226.346,18		1.928.390,00	
0101140201 - Pessoal em funções	M	1.752.400,00	1.347.231,18	1.226.346,18		1.873.285,00	
0101140202 - Recrutamento de Pessoal para novos postos trab.	M	55.000,00	105,00			55.105,00	
01011403 - Pessoal contratado a termo	P	10.000,00				10.000,00	
0101140301 - Pessoal em funções	P	9.000,00				9.000,00	
0101140302 - Recrutamento de Pessoal para novos postos trab	P	1.000,00				1.000,00	
010115 - Remunerações por doença e maternidade/paternidade	M	400.000,00	117.325,00			517.325,00	
0102 - Abonos variáveis ou eventuais	M	518.500,00	101.630,00	20.000,00		600.130,00	
010202 - Horas extraordinárias	M	283.000,00	75.375,00	20.000,00		338.375,00	
01020201 - Pessoal dos Quadros - Regime do Cont. Ind. Trab.	M	280.000,00	75.375,00	20.000,00		335.375,00	
01020202 - Pessoal contratado a termo	P	3.000,00				3.000,00	
010204 - Ajudas de custo	M	22.500,00	720,00			23.220,00	
010205 - Abono para falhas	M	30.000,00	2.175,00			32.175,00	
010206 - Formação	M	0,00	500,00			500,00	
010210 - Subsídio de trabalho nocturno	M	1.000,00	1.145,00			2.145,00	
010211 - Subsídio de turno	M	42.000,00	16.925,00			58.925,00	
010212 - Indemnizações por cessação de funções	P	16.000,00				16.000,00	
01021201 - Indemnizações por caducidade de contrato a termo	P	15.000,00				15.000,00	
01021202 - Outras	P	1.000,00				1.000,00	
010213 - Outros suplementos e prémios	M	124.000,00	4.790,00			128.790,00	
01021301 - Prémios de desempenho	P	1.000,00				1.000,00	
01021302 - Outros	M	88.000,00	440,00			88.440,00	
01021303 - Senhas de Presença	M	35.000,00	4.350,00			39.350,00	
0103 - Segurança social	M	3.991.805,00	2.927.445,29	2.181.965,29		4.737.285,00	
010301 - Encargos com a saúde	M	600.000,00	350.772,52	303.992,52		646.780,00	
01030101 - ADSE - Assistência Doença Servidores Civis Estado	M	600.000,00	350.772,52	303.992,52		646.780,00	
010303 - Subsídio familiar a criança e jovens	M	30.000,00	1.890,00			31.890,00	

Anexo às demonstrações orçamentais 2 - Alterações Orçamentais da Despesa

Ano: 2022

Euro

Rubricas [1]	Tipo [2]	Despesa				Observações [8]	
		Dotações iniciais [3]	Alterações orçamentais				Dotações corrigidas [7]=[3]+[4]-[5]+[6]
			Inscrições/reforços [4]	Diminuições/anulações [5]	Créditos especiais [6]		
010304 - Outras prestações familiares	M	38.000,00	2.460,00			40.460,00	
010305 - Contribuições para a segurança social	M	3.156.100,00	2.394.397,77	1.877.972,77		3.672.525,00	
01030501 - Assistência na doença dos func. públicos - ADSE	M	3.000,00	10,00			3.010,00	
01030502 - Segurança social do pessoal em regime Contrato TF	M	3.047.100,00	2.365.462,77	1.877.972,77		3.534.590,00	
0103050201 - Caixa Geral de Aposentações	M	2.027.700,00	1.694.178,27	1.354.893,27		2.366.985,00	
0103050202 - Regime Geral	M	1.019.400,00	671.284,50	523.079,50		1.167.605,00	
01030503 - Outros	M	106.000,00	28.925,00			134.925,00	
010306 - Acidentes em serviço e doenças profissionais	M	10.000,00	20.000,00			30.000,00	
010308 - Outras pensões	M	10.000,00	3.555,00			13.555,00	
010309 - Seguros	M	122.705,00	147.500,00			270.205,00	
01030901 - Seguros de acidentes no trabalho e doenças profiss	M	121.705,00	147.500,00			269.205,00	
01030902 - Seguros de saúde	P	1.000,00				1.000,00	
010310 - Outras despesas de segurança social	M	25.000,00	6.870,00			31.870,00	
01031001 - Eventualidade maternidade, paternidade e adoção	M	25.000,00	1.870,00			26.870,00	
01031099 - Outras despesas de segurança social	M	0,00	5.000,00			5.000,00	
02 - Aquisição de bens e serviços	M	17.294.280,00	18.744.445,85	3.453.064,23		32.585.661,62	
0201 - Aquisição de bens	M	3.013.935,00	2.286.195,00	887.155,34		4.412.974,66	
020101 - Matérias-primas e subsidiárias	M	359.550,00	207.835,00	192.000,00		375.385,00	
020102 - Combustíveis e lubrificantes	M	258.750,00	52.505,00	9.860,00		301.395,00	
02010201 - Gasolina	M	50.200,00	2.025,00			52.225,00	
02010202 - Gasóleo	M	200.300,00	38.120,00	9.860,00		228.560,00	
02010299 - Outros	M	8.250,00	12.360,00			20.610,00	
020103 - Munições, explosivos e artificios	P	2.200,00				2.200,00	
020104 - Limpeza e higiene	M	13.450,00	47.640,00			61.090,00	
020105 - Alimentação-Refeições confeccionadas	M	1.783.150,00	1.352.730,00	528.210,00		2.607.670,00	
020106 - Alimentação-Géneros para confeccionar	M	0,00	1.840,00			1.840,00	
020107 - Vestuário e artigos pessoais	M	82.520,00	22.875,00	30.000,00		75.395,00	
020108 - Material de escritório	M	27.550,00	3.195,00	930,00		29.815,00	
020109 - Produtos químicos e farmacêuticos	M	2.750,00	1.050,00			3.800,00	

Anexo às demonstrações orçamentais 2 - Alterações Orçamentais da Despesa

Ano: 2022

Euros

Rubricas [1]	Tipo [2]	Despesa				Observações [8]
		Dotações iniciais [3]	Alterações orçamentais		Dotações corrigidas [7]=[3]+[4]-[5]+[6]	
			Inscrições/reforços [4]	Diminuições/anulações [5]		
020111 - Material de consumo clínico	M	50.000,00	50.400,00	65.000,00	35.400,00	
020112 - Material de transporte-Peças	M	25.300,00	17.365,00	1.785,00	40.880,00	
020114 - Outro material-Peças	M	24.255,00	11.195,00		35.450,00	
020115 - Prémios, condecorações e ofertas	M	6.950,00	61.310,00	32.150,00	36.110,00	
020116 - Mercadorias para Venda	M	20.000,00	1.015,00		21.015,00	
02011603 - Outras	M	20.000,00	1.015,00		21.015,00	
020117 - Ferramentas e utensílios	M	6.400,00	1.195,00		7.595,00	
020118 - Livros e documentação técnica	P	2.300,00			2.300,00	
020119 - Artigos honoríficos e de decoração	M	400,00	4.595,00		4.995,00	
020120 - Material de educação, cultura e recreio	M	17.500,00	68.685,00	17.340,00	68.845,00	
020121 - Outros bens	M	330.910,00	380.765,00	9.880,34	701.794,66	
0202 - Aquisição de serviços	M	14.280.345,00	16.458.250,85	2.565.908,89	28.172.686,96	
020201 - Encargos das instalações	M	1.680.435,00	1.892.493,75	900,00	3.572.028,75	
020202 - Limpeza e higiene	M	520.595,00	7.215,00	144.115,00	383.695,00	
020203 - Conservação de bens	M	90.080,00	224.185,00	10.500,00	303.765,00	
020204 - Locação de edifícios	M	10.000,00	1.295,00		11.295,00	
020206 - Locação de material de transporte	M	5.000,00	71.400,00	2.000,00	74.400,00	
020208 - Locação de outros bens	M	313.455,00	1.250.449,00	234.000,50	1.329.903,50	
020209 - Comunicações	M	209.045,00	23.150,00	11.380,00	220.815,00	
020210 - Transportes	M	71.195,00	228.481,25	26.485,90	273.190,35	
020212 - Seguros	M	73.305,00	374.100,00	46.585,00	400.820,00	
020213 - Deslocações e estadas	M	11.100,00	50.155,00	26.200,00	35.055,00	
020214 - Estudos, pareceres, projectos e consultadoria	M	2.195.765,00	2.394.165,00	1.010.599,13	3.579.330,87	
020215 - Formação	M	32.000,00	1.395,00		33.395,00	
020216 - Seminários, exposições e similares	M	4.925,00	95.235,00	89.800,00	10.360,00	
020217 - Publicidade	M	199.705,00	312.445,01	99.325,65	412.824,36	
020218 - Vigilância e segurança	M	139.815,00	274.773,00	60.612,71	353.975,29	
020219 - Assistência técnica	M	280.475,00	250.060,00	1.500,00	529.035,00	
020220 - Outros trabalhos especializados	M	1.319.895,00	2.535.003,65	195.825,00	3.659.073,65	

Anexo às demonstrações orçamentais 2 - Alterações Orçamentais da Despesa

Ano: 2022

Euro

Rubricas [1]	Tipo [2]	Despesa				Observações [8]	
		Dotações iniciais [3]	Alterações orçamentais				Dotações corrigidas [7]=[3]+[4]-[5]+[6]
			Inscrições/reforços [4]	Diminuições/anulações [5]	Créditos especiais [6]		
020221 - Utilização de Infra-estruturas de transportes	M	20.750,00	10.125,00			30.875,00	
020222 - Serviços de saúde	M	5.000,00	250,00			5.250,00	
020224 - Encargos de cobrança de receitas	M	507.990,00	579.970,00	80.500,00		1.007.460,00	
020225 - Outros serviços	M	6.589.815,00	5.881.905,19	525.580,00		11.946.140,19	
02022501 - Recolha e Tratamento de Resíduos S. Urbanos	M	2.633.880,00	1.575.240,00	1.000,00		4.208.120,00	
02022502 - Consumos de Iluminação Pública	M	3.000.000,00		189.225,00		2.810.775,00	
02022503 - Animação Sócio Cultural, Recreativa e Desportiva	M	50.490,00	1.744.907,00	232.600,00		1.562.797,00	
02022504 - Recolha, Tratamento e Transporte de Efluentes	P	1.000,00				1.000,00	
02022599 - Outros Serviços	M	904.445,00	2.561.758,19	102.755,00		3.363.448,19	
03 - Juros e outros encargos	M	627.250,00	62.490,00	50.015,00		639.725,00	
0301 - Juros da dívida pública	M	577.250,00	12.490,00	15,00		589.725,00	
030102 - Socied. e quase socied. não financeira - Públicas	M	569.730,00		5,00		569.725,00	
03010202 - Empréstimos de médio e longo prazos	M	569.730,00		5,00		569.725,00	
030103 - Socied.financ.-Bancos e outras instit. financeiras	M	7.520,00	12.490,00	10,00		20.000,00	
03010302 - Empréstimos de médio e longo prazos	M	7.520,00	12.490,00	10,00		20.000,00	
0305 - Outros juros	P	50.000,00	50.000,00	50.000,00		50.000,00	
030502 - Outros	P	50.000,00	50.000,00	50.000,00		50.000,00	
03050202 - Juros de Mora	P	50.000,00	50.000,00	50.000,00		50.000,00	
04 - Transferências correntes	M	1.151.795,00	4.792.300,00	971.364,50		4.972.730,50	
0401 - Sociedades e quase sociedades não financeiras	M	50.050,00	407.180,00	110.000,00		347.230,00	
040101 - Públicas	M	50,00	101.615,00	50.000,00		51.665,00	
04010101 - Empresas Públicas Municipais e Intermunicipais	M	0,00	51.615,00			51.615,00	
04010102 - Outras	P	50,00	50.000,00	50.000,00		50,00	
040102 - Privadas	M	50.000,00	305.565,00	60.000,00		295.565,00	
0403 - Administração central	M	230.500,00	249.800,00	71.000,00		409.300,00	
040301 - Estado	M	40.500,00		40.500,00		0,00	
040305 - Serviços e fundos autónomos	M	190.000,00	249.800,00	30.500,00		409.300,00	
0405 - Administração local	M	88.745,00	1.565.845,00	170.000,00		1.484.590,00	
040501 - Continente	M	88.745,00	1.565.845,00	170.000,00		1.484.590,00	

Anexo às demonstrações orçamentais 2 - Alterações Orçamentais da Despesa

Ano: 2022

Euros

Rubricas [1]	Tipo [2]	Despesa				Observações [8]
		Dotações iniciais [3]	Alterações orçamentais		Dotações corrigidas [7]=[3]+[4]-[5]+[6]	
			Inscrições/reforços [4]	Diminuições/anulações [5]		
04050102 - Freguesias	M	3.000,00	1.415.845,00	170.000,00		1.248.845,00
04050104 - Associações de municípios	M	85.745,00	150.000,00			235.745,00
0407 - Instituições sem fins lucrativos	M	770.500,00	2.314.825,00	606.464,50		2.478.860,50
040701 - Instituições sem fins lucrativos	M	770.500,00	2.314.825,00	606.464,50		2.478.860,50
0408 - Famílias	M	10.000,00	247.650,00	12.400,00		245.250,00
040802 - Outras	M	10.000,00	247.650,00	12.400,00		245.250,00
04080202 - Outras	M	10.000,00	247.650,00	12.400,00		245.250,00
0409 - Resto do mundo	M	2.000,00	7.000,00	1.500,00		7.500,00
040901 - Resto do mundo - União Europeia - Instituições	M	2.000,00	7.000,00	1.500,00		7.500,00
05 - Subsídios	M	1.920.000,00	761.720,88			2.681.720,88
0501 - Sociedades e quase-sociedades não financeiras	M	1.920.000,00	761.720,88			2.681.720,88
050101 - Públicas	P	50.000,00				50.000,00
05010102 - Outras	P	50.000,00				50.000,00
050103 - Privadas	M	1.870.000,00	761.720,88			2.631.720,88
06 - Outras despesas correntes	M	511.645,00	2.633.878,21	1.280.472,00		1.865.051,21
0602 - Diversas	M	511.645,00	2.633.878,21	1.280.472,00		1.865.051,21
060201 - Impostos e taxas	M	225.500,00	1.570.705,00	1.079.155,00		717.050,00
06020101 - Impostos e taxas pagos pela Autarquia	M	225.500,00	1.570.705,00	1.079.155,00		717.050,00
0602010101 - Taxa de gestão de resíduos - TGR	M	200.000,00	1.557.665,00	1.079.055,00		678.610,00
0602010199 - Outras	M	25.500,00	13.040,00	100,00		38.440,00
060203 - Outras	M	286.145,00	1.063.173,21	201.317,00		1.148.001,21
06020302 - IVA pago	M	100.000,00	850.500,00	100.000,00		850.500,00
06020304 - Serviços bancários	M	20.000,00	29.945,00			49.945,00
06020305 - Outras	M	166.145,00	182.728,21	101.317,00		247.556,21
07 - Aquisição de bens de capital	M	47.314.345,00	27.475.590,45	11.511.920,45		63.278.015,00
0701 - Investimentos	M	47.148.575,00	27.425.360,45	11.511.920,45		63.062.015,00
070101 - Terrenos	M	435.470,00	427.750,00			863.220,00
070102 - Habitações	M	3.224.320,00	1.243.405,00	250.000,00		4.217.725,00
07010202 - Aquisição	M	0,00	380.000,00			380.000,00

Anexo às demonstrações orçamentais 2 - Alterações Orçamentais da Despesa

Ano: 2022

Euro

Rubricas [1]	Tipo [2]	Despesa				Observações [8]	
		Dotações iniciais [3]	Alterações orçamentais		Dotações corrigidas [7]=[3]+[4]-[5]+[6]		
			Inscrições/reforços [4]	Diminuições/anulações [5]			Créditos especiais [6]
07010203 - Reparação e beneficiação	M	3.224.320,00	863.405,00	250.000,00		3.837.725,00	
070103 - Edifícios	M	13.075.350,00	7.881.590,00	3.051.450,00		17.905.490,00	
07010301 - Instalações de serviços	M	76.190,00	55.000,00			131.190,00	
07010302 - Instalações desportivas e recreativas	M	2.581.880,00	138.000,00			2.719.880,00	
07010303 - Mercados e instalações de fiscalização sanitária	M	0,00	85.000,00			85.000,00	
07010305 - Escolas	M	8.813.025,00	6.145.270,00	2.889.450,00		12.068.845,00	
07010307 - Outros	M	1.604.255,00	1.458.320,00	162.000,00		2.900.575,00	
070104 - Construções diversas	M	23.420.455,00	15.322.470,45	7.972.813,95		30.770.111,50	
07010401 - Viadutos, arruamentos e obras complementares	M	7.426.430,00	8.316.553,95	1.828.740,00		13.914.243,95	
07010402 - Sistemas de drenagem de águas residuais	P	6.105,00				6.105,00	
07010404 - Iluminação pública	M	24.730,00	37.500,00			62.230,00	
07010405 - Parques e jardins	M	67.060,00	186.230,00			253.290,00	
07010406 - Instalações desportivas e recreativas	M	0,00	102.900,00			102.900,00	
07010409 - Sinalização e trânsito	M	0,00	110.000,00			110.000,00	
07010410 - Infraestrut. para distribuição energia eléctrica	M	172.100,00	146.500,00			318.600,00	
07010413 - Outros	M	15.724.030,00	6.422.786,50	6.144.073,95		16.002.742,55	
070106 - Material de transporte	M	5.656.580,00	275.000,00	14.206,50		5.917.373,50	
07010602 - Outro	M	5.656.580,00	275.000,00	14.206,50		5.917.373,50	
070107 - Equipamento de informática	M	104.560,00	406.290,00	151.880,00		358.970,00	
070108 - Software informático	M	248.065,00	198.000,00	5.000,00		441.065,00	
070109 - Equipamento administrativo	M	500,00	36.500,00	1.000,00		36.000,00	
070110 - Equipamento básico	M	981.740,00	1.546.570,00	52.170,00		2.476.140,00	
07011001 - Equipamento de recolha de resíduos	M	0,00	62.415,00			62.415,00	
07011002 - Outro	M	981.740,00	1.484.155,00	52.170,00		2.413.725,00	
070111 - Ferramentas e utensílios	M	1.535,00	42.285,00			43.820,00	
070112 - Artigos e Objetos de Valor	M	0,00	45.000,00	13.400,00		31.600,00	
070113 - Investimentos incorpóreos	M	0,00	500,00			500,00	
0703 - Bens de domínio público	M	165.770,00	50.230,00			216.000,00	
070306 - Outros bens de domínio público	M	165.770,00	50.230,00			216.000,00	

Anexo às demonstrações orçamentais 2 - Alterações Orçamentais da Despesa

Ano: 2022

Euros

Rubricas [1]	Tipo [2]	Despesa				Observações [8]	
		Dotações iniciais [3]	Alterações orçamentais		Dotações corrigidas [7]=[3]+[4]-[5]+[6]		
			Inscrições/reforços [4]	Diminuições/anulações [5]			Créditos especiais [6]
08 - Transferências de capital	M	660.745,00	2.380.055,00	31.715,00		3.009.085,00	
0801 - Sociedades e quase sociedades não financeiras	M	0,00	5,00			5,00	
080102 - Privadas	M	0,00	5,00			5,00	
0803 - Administração Central	M	355.195,00	5,00	31.715,00		323.485,00	
080301 - Estado	M	355.195,00		31.715,00		323.480,00	
080306 - Serviços e fundos autónomos	M	0,00	5,00			5,00	
0805 - Administração local	M	13.370,00	1.036.500,00			1.049.870,00	
080501 - Continente	M	13.370,00	1.036.500,00			1.049.870,00	
08050102 - Freguesias	M	0,00	886.500,00			886.500,00	
08050104 - Associações de municípios	M	13.370,00	150.000,00			163.370,00	
0807 - Instituições sem fins lucrativos	M	292.180,00	1.313.545,00			1.605.725,00	
080701 - Instituições sem fins lucrativos	M	292.180,00	1.313.545,00			1.605.725,00	
0808 - Famílias	M	0,00	30.000,00			30.000,00	
080802 - Outras	M	0,00	30.000,00			30.000,00	
10 - Passivos financeiros	P	5.454.380,00				5.454.380,00	
1006 - Empréstimos a médio e longo prazos	P	5.454.380,00				5.454.380,00	
100602 - Socied. e quase socied. não financeiras - Públicas	P	4.010.700,00				4.010.700,00	
100603 - Socied.financ.-Bancos e outras instit. financeiras	P	1.443.680,00				1.443.680,00	
11 - Outras despesas de Capital	P	10.000,00				10.000,00	
1102 - Diversas	P	10.000,00				10.000,00	
110299 - Outras	P	10.000,00				10.000,00	
Total:		95.177.750,00	71.045.210,75	30.217.862,54		136.005.098,21	

O Contabilista Público,

Em 27 de 03 de 2023

O Orgão de Gestão,

Em de de

Anexo às demonstrações orçamentais 3 - Alterações ao Plano Plurianual de Investimentos

Ano: 2022

(designação da autarquia local)

Euro

Objetivo [1]	Número do projeto [2]	Designação do projeto [3]	Datas		Financiamento Definido							Modificação (+/-) [13]=[7]-[6]
			Início [4]	Fim [5]	Ano 2022		Períodos seguintes					
					Dotação atual [6]	Dotação corrigida [7]	Ano 2023 [8]	Ano 2024 [9]	Ano 2025 [10]	Ano 2026 [11]	Outros [12]	
01	2020/32	Sistemas Informáticos e de Comunicações	10/2020	12/2025	228.135,00	639.645,00	125.000,00	125.000,00	125.000,00	0,00	0,00	411.510,00
01	2022/1	Edifícios Municipais	01/2022	12/2022	0,00	130.000,00	0,00	0,00	0,00	0,00	0,00	130.000,00
01	2022/2	Equipamentos	01/2022	12/2022	0,00	82.000,00	0,00	0,00	0,00	0,00	0,00	82.000,00
01	2022/3	Equipamentos Diversos	01/2022	12/2022	0,00	338.715,00	0,00	0,00	0,00	0,00	0,00	338.715,00
02	2016/6	Pacto para o Desenvolvimento e Coesão Territorial RA - Educação	01/2016	12/2024	8.554.810,00	11.712.310,00	5.785.260,00	714.830,00	0,00	0,00	0,00	3.157.500,00
02	2021/5	Centros Educativos, JI e Escolas Básicas	01/2021	12/2023	239.120,00	339.120,00	394.670,00	0,00	0,00	0,00	0,00	100.000,00
02	2022/4	Apoio à Gestão Escolar	01/2022	12/2022	0,00	129.735,00	0,00	0,00	0,00	0,00	0,00	129.735,00
02	2022/5	Programa de Promoção e Educação em Saúde - SAUD'Aveiro	01/2022	12/2022	0,00	9.525,00	0,00	0,00	0,00	0,00	0,00	9.525,00
02	2018/10	Eficiência Energética - Habitação Social	01/2018	12/2022	2.764.470,00	3.114.470,00	0,00	0,00	0,00	0,00	0,00	350.000,00
02	2022/6	Habitação Social	01/2022	12/2023	0,00	110.000,00	730.000,00	0,00	0,00	0,00	0,00	110.000,00
02	2016/12	Plano Estratégico de Desenvolvimento Urbano da Cidade de Aveiro - PEDUCA - PARU	01/2019	12/2023	15.093.850,00	13.264.076,05	6.349.715,00	0,00	0,00	0,00	0,00	-1.829.773,95
02	2017/3	Qualificação e Expansão das Áreas de Localização Empresarial	01/2017	12/2026	653.845,00	663.845,00	223.100,00	3.054.450,00	6.057.800,00	6.944.800,00	0,00	10.000,00
02	2019/7	Plano Estratégico de Desenvolvimento Urbano da Cidade de Aveiro - PEDUCA - 2ª Fase	01/2019	12/2024	334.275,00	290.275,00	569.700,00	3.340.000,00	0,00	0,00	0,00	-44.000,00
02	2021/9	Qualificação Urbana - 2021	01/2021	12/2024	2.057.825,00	2.841.900,00	4.105.560,00	154.905,00	0,00	0,00	0,00	784.075,00
02	2022/7	Prolongamento do Canal de São Roque	01/2022	12/2024	0,00	0,00	0,00	1.225.000,00	0,00	0,00	0,00	0,00
02	2022/8	Mercado e Piscina de Cacia	01/2022	12/2024	0,00	50.000,00	0,00	500.000,00	0,00	0,00	0,00	50.000,00
02	2022/9	Gestão e Planeamento do Património Municipal	01/2022	12/2023	0,00	650.000,00	500.000,00	0,00	0,00	0,00	0,00	650.000,00
02	2022/10	Espaços de Recreio e Parques	01/2022	12/2022	0,00	177.230,00	250.000,00	0,00	0,00	0,00	0,00	177.230,00
02	2020/11	EcoCentro Municipal	01/2020	12/2022	449.490,00	548.915,00	0,00	0,00	0,00	0,00	0,00	99.425,00
02	2021/11	BioAveiro - Recolha Seletiva PaP de Biorresíduos	01/2021	12/2022	184.500,00	271.093,50	60.300,00	0,00	0,00	0,00	0,00	86.593,50
02	2022/11	Educação Ambiental - Infraestruturas e Equipamentos	01/2022	12/2022	0,00	120.000,00	0,00	0,00	0,00	0,00	0,00	120.000,00
02	2017/5	Pacto para o Desenvolvimento e Coesão Territorial RA - Cultura	01/2020	12/2024	0,00	0,00	0,00	2.000.000,00	0,00	0,00	0,00	0,00
02	2020/18	Outros Equipamentos Culturais	01/2021	12/2023	425.000,00	1.380.795,00	2.280.795,00	0,00	0,00	0,00	0,00	955.795,00
02	2020/21	Gestão do Teatro Aveirense	01/2020	12/2022	199.680,00	417.665,00	0,00	0,00	0,00	0,00	0,00	217.985,00
02	2021/14	Valorização de Arte Pública	01/2021	12/2022	165.770,00	215.000,00	0,00	0,00	0,00	0,00	0,00	49.230,00
02	2022/12	Gestão da Biblioteca	01/2022	12/2022	0,00	30.000,00	0,00	0,00	0,00	0,00	0,00	30.000,00

Anexo às demonstrações orçamentais 3 - Alterações ao Plano Plurianual de Investimentos

Ano: 2022

(designação da autarquia local)

Euros

Objetivo [1]	Número do projeto [2]	Designação do projeto [3]	Datas		Financiamento Definido							Modificação (+/-) [13]=[7]-[6]	
			Início [4]	Fim [5]	Ano 2022		Ano 2023 [8]	Períodos seguintes					
					Dotação atual [6]	Dotação corrigida [7]		Ano 2024 [9]	Ano 2025 [10]	Ano 2026 [11]	Outros [12]		
02	2022/13	Gestão dos Museus	01/2022	12/2022	0,00	165.000,00	0,00	0,00	0,00	0,00	0,00	0,00	165.000,00
02	2017/6	Pacto para o Desenvolvimento e Coesão Territorial RA - Desporto	01/2017	12/2022	1.207.295,00	1.229.295,00	0,00	0,00	0,00	0,00	0,00	0,00	22.000,00
02	2019/23	Gestão do Estádio Municipal de Aveiro	01/2019	12/2024	0,00	160.000,00	1.000.000,00	1.750.000,00	0,00	0,00	0,00	0,00	160.000,00
02	2021/16	Reabilitação do Pavilhão IPDJ	01/2021	12/2022	1.374.585,00	1.380.585,00	0,00	0,00	0,00	0,00	0,00	0,00	6.000,00
02	2022/14	Pavilhão Desportivo Municipal	01/2022	12/2024	0,00	0,00	2.300.000,00	8.300.000,00	0,00	0,00	0,00	0,00	0,00
02	2022/15	Gestão de Outros Equipamentos Municipais	01/2022	12/2022	0,00	151.000,00	0,00	0,00	0,00	0,00	0,00	0,00	151.000,00
02	2021/18	Casas Mortuárias	01/2021	12/2023	146.765,00	186.765,00	93.350,00	0,00	0,00	0,00	0,00	0,00	40.000,00
03	2022/16	Rede IP e Infraestruturas de Eletricidade e de Telecomunicações	01/2022	12/2023	0,00	134.000,00	100.000,00	0,00	0,00	0,00	0,00	0,00	134.000,00
03	2017/7	BUGA II	01/2017	12/2022	645.225,00	640.225,00	0,00	0,00	0,00	0,00	0,00	0,00	-5.000,00
03	2018/35	Planeamento Municipal de Infraestruturas Viárias	01/2018	12/2024	4.052.340,00	6.214.190,00	5.516.325,00	500.000,00	0,00	0,00	0,00	0,00	2.161.850,00
03	2022/17	Trajeto Cicável entre São Jacinto e Torreire	01/2022	12/2023	0,00	0,00	325.000,00	0,00	0,00	0,00	0,00	0,00	0,00
03	2022/18	Urbanizações, Loteamentos e Outros	01/2022	12/2023	0,00	250.000,00	515.000,00	0,00	0,00	0,00	0,00	0,00	250.000,00
03	2022/19	Sinalização, Segurança e Outros	01/2022	12/2022	0,00	127.500,00	0,00	0,00	0,00	0,00	0,00	0,00	127.500,00
03	2017/9	Plano Estratégico de Desenvolvimento Urbano da Cidade de Aveiro - PEDUCA - PARU	01/2020	12/2023	466.630,00	466.630,00	1.379.895,00	0,00	0,00	0,00	0,00	0,00	0,00
03	2019/38	Ferry Elétrico	01/2020	01/2023	5.114.835,00	5.494.235,00	4.006.000,00	0,00	0,00	0,00	0,00	0,00	379.400,00
03	2022/20	Gestão dos Canais Urbanos e Transportes Fluviais	01/2022	12/2023	0,00	260.000,00	100.000,00	0,00	0,00	0,00	0,00	0,00	260.000,00
03	2022/21	Gestão dos Mercados Municipais	01/2022	12/2024	0,00	170.260,00	1.000.000,00	1.150.000,00	0,00	0,00	0,00	0,00	170.260,00
03	2022/22	Parque de Feiras e Exposições	01/2022	12/2024	0,00	0,00	1.000.000,00	1.000.000,00	0,00	0,00	0,00	0,00	0,00
03	2022/23	Promoção Turística e Apoio a Eventos	01/2022	12/2022	0,00	50.000,00	0,00	0,00	0,00	0,00	0,00	0,00	50.000,00
03	2019/35	UIA - Aveiro STEAM City	01/2019	12/2022	139.090,00	111.545,00	24.500,00	0,00	0,00	0,00	0,00	0,00	-27.545,00
03	2019/36	Aveiro Tech City	01/2019	12/2022	78.765,00	152.215,00	90.900,00	15.000,00	15.000,00	0,00	0,00	0,00	73.450,00
03	2022/24	OPAD - Orçamento Participativo com Ação Direta	01/2022	12/2022	0,00	75.000,00	73.000,00	0,00	0,00	0,00	0,00	0,00	75.000,00
04	2015/34	Reestruturação da dívida não financeira	01/2015	12/2022	2.738.045,00	8.333.255,45	0,00	0,00	0,00	0,00	0,00	0,00	5.595.210,45
Total:					47.314.345,00	63.278.015,00	38.898.070,00	23.829.185,00	6.197.800,00	6.944.800,00	0,00	0,00	15.963.670,00

Anexo às demonstrações orçamentais 3 - Alterações ao Plano das Atividades mais Relevantes

Ano: | 2022

Euro

Objetivo [1]	Número do projeto [2]	Designação do projeto [3]	Datas		Financiamento Definido							Modificação (+/-) [13]=[7]-[6]
			Início [4]	Fim [5]	Ano 2022		Períodos seguintes					
					Dotação atual [6]	Dotação corrigida [7]	Ano 2023 [8]	Ano 2024 [9]	Ano 2025 [10]	Ano 2026 [11]	Outros [12]	
01	2010/5001	Corporações de Bombeiros - EIP - Equipas de Intervenção Permanente	01/2010	12/2024	179.000,00	180.640,00	175.000,00	175.000,00	0,00	0,00	0,00	1.640,00
01	2019/5001	Apoio às Corporações de Bombeiros	01/2019	12/2025	0,00	366.000,00	366.000,00	366.000,00	348.000,00	0,00	0,00	366.000,00
02	2021/5001	Requalificação Escolar	01/2021	12/2024	211.040,00	414.735,90	351.625,00	5.000,00	0,00	0,00	0,00	203.695,90
02	2022/5000	PAEMA	01/2022	12/2022	0,00	28.500,00	55.000,00	0,00	0,00	0,00	0,00	28.500,00
02	2018/5006	Ação Social Escolar	09/2018	12/2026	2.754.085,00	4.134.085,00	3.414.960,00	3.921.000,00	3.916.000,00	3.970.000,00	0,00	1.380.000,00
02	2019/5004	Plano Integrado e Inovador de Combate Insucesso Escolar	01/2019	12/2024	81.340,00	79.202,10	0,00	0,00	0,00	0,00	0,00	-2.137,90
02	2019/5046	Apoio à Gestão Escolar	01/2021	12/2025	198.000,00	383.000,00	360.000,00	360.000,00	360.000,00	0,00	0,00	185.000,00
02	2020/5001	Pacto para o Desenvolvimento e Coesão Territorial RA - Saúde	01/2020	12/2023	1.870,00	10.000,00	10.000,00	0,00	0,00	0,00	0,00	8.130,00
02	2022/5001	Programa de Promoção e Educação em Saúde - SAUD'Aveiro	01/2022	12/2022	0,00	39.000,00	0,00	0,00	0,00	0,00	0,00	39.000,00
02	2022/5002	Parcerias para Dinamização Social no Município de Aveiro	01/2022	12/2022	0,00	1.065.000,00	0,00	0,00	0,00	0,00	0,00	1.065.000,00
02	2022/5003	Transferência de Competências - Ação Social	01/2022	12/2023	0,00	562.605,50	944.000,00	0,00	0,00	0,00	0,00	562.605,50
02	2022/5004	Estratégia Local de Habitação	01/2022	12/2022	0,00	25.000,00	0,00	0,00	0,00	0,00	0,00	25.000,00
02	2016/5011	Plano Estratégico de Desenvolvimento Urbano da Cidade de Aveiro - PEDUCA - PARJ	01/2016	12/2022	99.035,00	145.205,00	14.440,00	0,00	0,00	0,00	0,00	46.170,00
02	2017/5002	Qualificação e Expansão das Áreas de Localização Empresarial	01/2017	12/2023	119.875,00	193.875,00	32.725,00	0,00	0,00	0,00	0,00	74.000,00
02	2019/5008	Plano Estratégico de Desenvolvimento Urbano da Cidade de Aveiro - PEDUCA - 2ª Fase	01/2019	12/2022	158.545,00	158.545,00	0,00	0,00	0,00	0,00	0,00	0,00
02	2022/5005	"Concursos de Ideias - "Estudos Urbanísticos"	01/2022	12/2022	10.000,00	160.000,00	0,00	0,00	0,00	0,00	0,00	150.000,00
02	2022/5006	Floresta Comum	01/2022	12/2024	16.000,00	77.510,00	65.485,00	100.000,00	0,00	0,00	0,00	61.510,00
02	2021/5005	EcoCentro Municipal	01/2021	12/2026	182.040,00	183.040,00	116.500,00	116.500,00	129.500,00	115.500,00	0,00	1.000,00
02	2021/5038	BioAveiro - Recolha Seletiva PaP de Biorresíduos	01/2021	12/2025	0,00	112.955,00	270.370,00	244.440,00	433.900,00	0,00	0,00	112.955,00
02	2022/5007	Implementação do Plano Municipal de Ação Climática	01/2022	12/2022	0,00	24.000,00	93.000,00	0,00	0,00	0,00	0,00	24.000,00
02	2022/5008	Educação Ambiental - Bandeira Azul, CMIA, Gestão da RND SJ e Ecoaventura	01/2022	12/2022	0,00	151.596,00	30.500,00	13.000,00	0,00	0,00	0,00	151.596,00
02	2018/5019	Gestão do Teatro Aveirense	01/2018	12/2025	146.575,00	1.022.204,66	364.650,00	207.000,00	207.000,00	0,00	0,00	875.629,66
02	2019/5018	Pacto para o Desenvolvimento e Coesão Territorial RA - Cultura	01/2019	12/2022	208.795,00	208.795,00	0,00	0,00	0,00	0,00	0,00	0,00
02	2019/5027	Aveiro 2027 - Cidade Candidata a Capital Europeia da Cultura	01/2019	12/2027	101.000,00	872.138,00	2.115.000,00	1.835.000,00	2.085.000,00	2.270.000,00	0,00	771.138,00

Anexo às demonstrações orçamentais 3 - Alterações ao Plano das Atividades mais Relevantes

Ano: 2022

Euros

Objetivo [1]	Número do projeto [2]	Designação do projeto [3]	Datas		Financiamento Definido							Modificação (+/-) [13]=[7]-[6]
			Início [4]	Fim [5]	Ano 2022		Períodos seguintes					
					Dotação atual [6]	Dotação corrigida [7]	Ano 2023 [8]	Ano 2024 [9]	Ano 2025 [10]	Ano 2026 [11]	Outros [12]	
02	2019/5047	Parcerias para Dinamização Cultural no Concelho de Aveiro	01/2021	12/2025	50.000,00	190.000,00	363.600,00	440.000,00	480.000,00	0,00	0,00	140.000,00
02	2021/5010	Eixo Cultural A25 e Novos Territórios	01/2021	12/2022	14.800,00	76.675,00	0,00	0,00	0,00	0,00	0,00	61.875,00
02	2021/5017	Equipamentos Culturais - Projetos	01/2021	12/2023	0,00	0,00	50.000,00	0,00	0,00	0,00	0,00	0,00
02	2022/5009	Boas Festas em Aveiro	01/2022	12/2024	0,00	365.715,00	202.540,00	150.000,00	0,00	0,00	0,00	365.715,00
02	2022/5010	Gestão da Biblioteca Municipal	01/2022	12/2023	0,00	112.000,00	30.000,00	0,00	0,00	0,00	0,00	112.000,00
02	2022/5011	Gestão dos Museus de Aveiro	01/2022	12/2022	0,00	303.200,00	71.000,00	68.000,00	73.000,00	0,00	0,00	303.200,00
02	2022/5012	Artes no Canal	01/2022	12/2022	0,00	5.300,00	0,00	0,00	0,00	0,00	0,00	5.300,00
02	2022/5013	Outros Projetos Culturais (Cultura Perto de Si,...)	01/2022	12/2024	18.000,00	46.600,00	20.500,00	18.000,00	0,00	0,00	0,00	28.600,00
02	2022/5014	Feira do Livro	01/2022	12/2022	0,00	92.800,00	0,00	0,00	0,00	0,00	0,00	92.800,00
02	2022/5015	Bienal Internacional de Cerâmica Artística de Aveiro - Kick-off	01/2022	12/2022	0,00	8.500,00	0,00	0,00	0,00	0,00	0,00	8.500,00
02	2022/5016	Festival Dunas de São Jacinto	01/2022	12/2022	0,00	202.670,00	0,00	0,00	0,00	0,00	0,00	202.670,00
02	2022/5017	Festival dos Canais	01/2022	12/2023	0,00	425.068,34	300.000,00	0,00	0,00	0,00	0,00	425.068,34
02	2022/5018	CRIATECH	01/2022	12/2022	0,00	68.500,00	0,00	0,00	0,00	0,00	0,00	68.500,00
02	2022/5019	PRISMA - Art Light Tech	01/2022	12/2023	0,00	160.000,00	50.000,00	0,00	0,00	0,00	0,00	160.000,00
02	2022/5038	Feira de Março 2022	01/2022	12/2022	0,00	263.100,00	0,00	0,00	0,00	0,00	0,00	263.100,00
02	2021/5039	Parcerias para Dinamização Desportiva de Aveiro	10/2021	12/2023	497.985,00	1.200.470,00	920.000,00	0,00	0,00	0,00	0,00	702.485,00
02	2022/5020	Piscina Municipal de Aveiro	01/2022	12/2023	0,00	50.000,00	100.000,00	0,00	0,00	0,00	0,00	50.000,00
02	2022/5021	Concurso Aveiro Jovem Criador	01/2022	12/2022	0,00	44.345,00	0,00	0,00	0,00	0,00	0,00	44.345,00
02	2022/5022	Clube de Férias - Campos de Férias	01/2022	12/2022	0,00	20.155,00	0,00	0,00	0,00	0,00	0,00	20.155,00
02	2022/5023	Gestão do Estádio Municipal de Aveiro	01/2022	12/2025	45.000,00	123.135,00	145.000,00	100.000,00	100.000,00	0,00	0,00	78.135,00
02	2022/5024	Gestão de Outros Equipamentos Desportivos	01/2022	12/2022	0,00	23.500,00	0,00	0,00	0,00	0,00	0,00	23.500,00
02	2022/5025	Gestão do Centro e Alto Rendimento de Surf	01/2022	12/2023	13.000,00	42.545,00	13.000,00	0,00	0,00	0,00	0,00	29.545,00
02	2022/5026	Atividades e Eventos Desportivos	01/2022	12/2022	0,00	309.500,00	0,00	0,00	0,00	0,00	0,00	309.500,00
02	2022/5027	Estação Náutica	01/2022	12/2022	0,00	7.000,00	0,00	0,00	0,00	0,00	0,00	7.000,00
02	2022/5028	Dinamização da Casa da Cidadania	01/2022	12/2022	14.000,00	48.260,00	2.955,00	0,00	0,00	0,00	0,00	34.260,00
02	2022/5029	Parcerias para Dinamização de Outras Atividades no Concelho de Aveiro	01/2022	12/2022	0,00	160.000,00	0,00	0,00	0,00	0,00	0,00	160.000,00
02	2022/5030	Parcerias com o CNE - Corpo Nacional de Escutas	01/2022	12/2022	0,00	26.000,00	5.000,00	0,00	0,00	0,00	0,00	26.000,00
02	2022/5031	Programa OCUPA-T	01/2022	12/2022	0,00	36.500,00	0,00	0,00	0,00	0,00	0,00	36.500,00

Anexo às demonstrações orçamentais 3 - Alterações ao Plano das Atividades mais Relevantes

Ano: 2022

Euro

Objetivo [1]	Número do projeto [2]	Designação do projeto [3]	Datas		Financiamento Definido							Modificação (+/-) [13]=[7]-[6]	
			Início [4]	Fim [5]	Ano 2022		Períodos seguintes						
					Dotação atual [6]	Dotação corrigida [7]	Ano 2023 [8]	Ano 2024 [9]	Ano 2025 [10]	Ano 2026 [11]	Outros [12]		
03	2022/5032	Nova Agrovouga	01/2022	12/2022	0,00	449.475,00	0,00	0,00	0,00	0,00	0,00	0,00	449.475,00
03	2002/5128	Supressão e Reversão de Passagens Nível	03/2002	12/2026	50.000,00	50.000,00	50.000,00	50.000,00	50.000,00	50.000,00	0,00	0,00	0,00
03	2016/5031	Concessão dos Serviços Públicos de Transporte Rodoviário e Fluvial e CCT de Aveiro	01/2017	12/2037	1.870.000,00	2.631.720,88	1.838.000,00	1.713.000,00	1.713.000,00	1.713.000,00	0,00	0,00	761.720,88
03	2021/5037	PRR - Eixo Rodoviário Aveiro - Águeda	09/2021	12/2023	922.500,00	310.078,87	360.835,00	51.575,00	83.095,00	0,00	0,00	0,00	-612.421,13
03	2022/5033	Parque de Feiras e Exposições de Aveiro	01/2022	12/2022	0,00	0,00	0,00	0,00	0,00	0,00	0,00	0,00	0,00
03	2022/5034	Promoção Turística e Apoio a Eventos	01/2022	12/2022	13.000,00	95.000,00	0,00	0,00	0,00	0,00	0,00	0,00	82.000,00
03	2019/5044	UIA - Aveiro STEAM City	01/2019	12/2023	145.985,00	162.772,00	639.260,00	0,00	0,00	0,00	0,00	0,00	16.787,00
03	2019/5055	Aveiro Tech City	01/2019	12/2025	118.930,00	1.161.875,00	1.291.205,00	678.860,00	271.900,00	55.200,00	0,00	0,00	1.042.945,00
03	2022/5035	Reposição de Legalidades Urbanísticas e Outros	01/2022	12/2023	0,00	50.000,00	93.235,00	0,00	0,00	0,00	0,00	0,00	50.000,00
03	2022/5036	OPAD - Orçamento Participativo com Ação Direta	01/2022	12/2025	0,00	145.350,00	83.550,00	1.550,00	1.550,00	0,00	0,00	0,00	145.350,00
04	2018/5057	CIRA - Participações	01/2018	12/2024	84.805,00	384.805,00	1.073.000,00	2.671.555,00	0,00	0,00	0,00	0,00	300.000,00
04	2022/5037	Freguesias - Delegações de Competência	01/2022	12/2022	0,00	2.116.500,00	0,00	0,00	0,00	0,00	0,00	0,00	2.116.500,00
Total:					8.325.205,00	22.566.747,25	16.481.935,00	13.285.480,00	10.251.945,00	8.123.700,00	0,00	0,00	14.241.542,25

Anexo às demonstrações orçamentais 3 - Alterações às Grandes Opções do Plano

Ano: | 2022

Euros

Objetivo	Número do projeto	Designação do projeto	Datas		Financiamento Definido							Modificação (+/-)	
			Início	Fim	Ano 2022		Períodos seguintes						
					Dotação atual	Dotação corrigida	Ano 2023	Ano 2024	Ano 2025	Ano 2026	Outros		
[1]	[2]	[3]	[4]	[5]	[6]	[7]	[8]	[9]	[10]	[11]	[12]	[13]=[7]-[6]	
01	2020/32	Sistemas Informáticos e de Comunicações	10/2020	12/2025	228.135,00	639.645,00	125.000,00	125.000,00	125.000,00	0,00	0,00	0,00	411.510,00
01	2022/1	Edifícios Municipais	01/2022	12/2022	0,00	130.000,00	0,00	0,00	0,00	0,00	0,00	0,00	130.000,00
01	2022/2	Equipamentos	01/2022	12/2022	0,00	82.000,00	0,00	0,00	0,00	0,00	0,00	0,00	82.000,00
01	2022/3	Equipamentos Diversos	01/2022	12/2022	0,00	338.715,00	0,00	0,00	0,00	0,00	0,00	0,00	338.715,00
01	2010/5001	Corporações de Bombeiros - EIP - Equipas de Intervenção Permanente	01/2010	12/2024	179.000,00	180.640,00	175.000,00	175.000,00	0,00	0,00	0,00	0,00	1.640,00
01	2019/5001	Apoio às Corporações de Bombeiros	01/2019	12/2025	0,00	366.000,00	366.000,00	366.000,00	348.000,00	0,00	0,00	0,00	366.000,00
02	2016/6	Pacto para o Desenvolvimento e Coesão Territorial RA - Educação	01/2016	12/2024	8.554.810,00	11.712.310,00	5.785.260,00	714.830,00	0,00	0,00	0,00	0,00	3.157.500,00
02	2021/5	Centros Educativos, IJ e Escolas Básicas	01/2021	12/2023	239.120,00	339.120,00	394.670,00	0,00	0,00	0,00	0,00	0,00	100.000,00
02	2021/5001	Requalificação Escolar	01/2021	12/2024	211.040,00	414.735,90	351.625,00	5.000,00	0,00	0,00	0,00	0,00	203.695,90
02	2022/5000	PAEMA	01/2022	12/2022	0,00	28.500,00	55.000,00	0,00	0,00	0,00	0,00	0,00	28.500,00
02	2018/5006	Ação Social Escolar	09/2018	12/2026	2.754.085,00	4.134.085,00	3.414.960,00	3.921.000,00	3.916.000,00	3.970.000,00	0,00	0,00	1.380.000,00
02	2019/5004	Plano Integrado e Inovador de Combate Insucesso Escolar	01/2019	12/2024	81.340,00	79.202,10	0,00	0,00	0,00	0,00	0,00	0,00	-2.137,90
02	2019/5046	Apoio à Gestão Escolar	01/2021	12/2025	198.000,00	383.000,00	360.000,00	360.000,00	360.000,00	0,00	0,00	0,00	185.000,00
02	2022/4	Apoio à Gestão Escolar	01/2022	12/2022	0,00	129.735,00	0,00	0,00	0,00	0,00	0,00	0,00	129.735,00
02	2020/5001	Pacto para o Desenvolvimento e Coesão Territorial RA - Saúde	01/2020	12/2023	1.870,00	10.000,00	10.000,00	0,00	0,00	0,00	0,00	0,00	8.130,00
02	2022/5	Programa de Promoção e Educação em Saúde - SAUD'Aveiro	01/2022	12/2022	0,00	9.525,00	0,00	0,00	0,00	0,00	0,00	0,00	9.525,00
02	2022/5001	Programa de Promoção e Educação em Saúde - SAUD'Aveiro	01/2022	12/2022	0,00	39.000,00	0,00	0,00	0,00	0,00	0,00	0,00	39.000,00
02	2022/5002	Parcerias para Dinamização Social no Município de Aveiro	01/2022	12/2022	0,00	1.065.000,00	0,00	0,00	0,00	0,00	0,00	0,00	1.065.000,00
02	2022/5003	Transferência de Competências - Ação Social	01/2022	12/2023	0,00	562.605,50	944.000,00	0,00	0,00	0,00	0,00	0,00	562.605,50
02	2018/10	Eficiência Energética - Habitação Social	01/2018	12/2022	2.764.470,00	3.114.470,00	0,00	0,00	0,00	0,00	0,00	0,00	350.000,00
02	2022/6	Habitação Social	01/2022	12/2023	0,00	110.000,00	730.000,00	0,00	0,00	0,00	0,00	0,00	110.000,00
02	2022/5004	Estratégia Local de Habitação	01/2022	12/2022	0,00	25.000,00	0,00	0,00	0,00	0,00	0,00	0,00	25.000,00
02	2016/12	Plano Estratégico de Desenvolvimento Urbano da Cidade de Aveiro - PEDUCA - PARU	01/2019	12/2023	15.093.850,00	13.264.076,05	6.349.715,00	0,00	0,00	0,00	0,00	0,00	-1.829.773,95
02	2016/5011	Plano Estratégico de Desenvolvimento Urbano da Cidade de Aveiro - PEDUCA - PARU	01/2016	12/2022	99.035,00	145.205,00	14.440,00	0,00	0,00	0,00	0,00	0,00	46.170,00
02	2017/3	Qualificação e Expansão das Áreas de Localização Empresarial	01/2017	12/2026	653.845,00	663.845,00	223.100,00	3.054.450,00	6.057.800,00	6.944.800,00	0,00	0,00	10.000,00

Anexo às demonstrações orçamentais 3 - Alterações às Grandes Opções do Plano

Ano: 2022

Euros

Objetivo [1]	Número do projeto [2]	Designação do projeto [3]	Datas		Financiamento Definido							Modificação (+/-) [13]=[7]-[6]	
			Início [4]	Fim [5]	Ano 2022		Períodos seguintes						
					Dotação atual [6]	Dotação corrigida [7]	Ano 2023 [8]	Ano 2024 [9]	Ano 2025 [10]	Ano 2026 [11]	Outros [12]		
02	2017/5002	Qualificação e Expansão das Áreas de Localização Empresarial	01/2017	12/2023	119.875,00	193.875,00	32.725,00	0,00	0,00	0,00	0,00	0,00	74.000,00
02	2019/7	Plano Estratégico de Desenvolvimento Urbano da Cidade de Aveiro - PEDUCA - 2ª Fase	01/2019	12/2024	334.275,00	290.275,00	569.700,00	3.340.000,00	0,00	0,00	0,00	0,00	-44.000,00
02	2019/5008	Plano Estratégico de Desenvolvimento Urbano da Cidade de Aveiro - PEDUCA - 2ª Fase	01/2019	12/2022	158.545,00	158.545,00	0,00	0,00	0,00	0,00	0,00	0,00	0,00
02	2021/9	Qualificação Urbana - 2021	01/2021	12/2024	2.057.825,00	2.841.900,00	4.105.560,00	154.905,00	0,00	0,00	0,00	0,00	784.075,00
02	2022/7	Prolongamento do Canal de São Roque	01/2022	12/2024	0,00	0,00	0,00	1.225.000,00	0,00	0,00	0,00	0,00	0,00
02	2022/8	Mercado e Piscina de Cacia	01/2022	12/2024	0,00	50.000,00	0,00	500.000,00	0,00	0,00	0,00	0,00	50.000,00
02	2022/9	Gestão e Planeamento do Património Municipal	01/2022	12/2023	0,00	650.000,00	500.000,00	0,00	0,00	0,00	0,00	0,00	650.000,00
02	2022/10	Espaços de Recreio e Parques	01/2022	12/2022	0,00	177.230,00	250.000,00	0,00	0,00	0,00	0,00	0,00	177.230,00
02	2022/5005	"Concursos de Ideias - "Estudos Urbanísticos"	01/2022	12/2022	10.000,00	160.000,00	0,00	0,00	0,00	0,00	0,00	0,00	150.000,00
02	2022/5006	Floresta Comum	01/2022	12/2024	16.000,00	77.510,00	65.485,00	100.000,00	0,00	0,00	0,00	0,00	61.510,00
02	2020/11	EcoCentro Municipal	01/2020	12/2022	449.490,00	548.915,00	0,00	0,00	0,00	0,00	0,00	0,00	99.425,00
02	2021/5005	EcoCentro Municipal	01/2021	12/2026	182.040,00	183.040,00	116.500,00	116.500,00	129.500,00	115.500,00	0,00	0,00	1.000,00
02	2021/11	BioAveiro - Recolha Seletiva PaP de Biorresíduos	01/2021	12/2022	184.500,00	271.093,50	60.300,00	0,00	0,00	0,00	0,00	0,00	86.593,50
02	2021/5038	BioAveiro - Recolha Seletiva PaP de Biorresíduos	01/2021	12/2025	0,00	112.955,00	270.370,00	244.440,00	433.900,00	0,00	0,00	0,00	112.955,00
02	2022/11	Educação Ambiental - Infraestruturas e Equipamentos	01/2022	12/2022	0,00	120.000,00	0,00	0,00	0,00	0,00	0,00	0,00	120.000,00
02	2022/5007	Implementação do Plano Municipal de Ação Climática	01/2022	12/2022	0,00	24.000,00	93.000,00	0,00	0,00	0,00	0,00	0,00	24.000,00
02	2022/5008	Educação Ambiental - Bandeira Azul, CMIA, Cogestão da RND SJ e Ecoaventura	01/2022	12/2022	0,00	151.596,00	30.500,00	13.000,00	0,00	0,00	0,00	0,00	151.596,00
02	2017/5	Pacto para o Desenvolvimento e Coesão Territorial RA - Cultura	01/2020	12/2024	0,00	0,00	0,00	2.000.000,00	0,00	0,00	0,00	0,00	0,00
02	2018/5019	Gestão do Teatro Aveirense	01/2018	12/2025	146.575,00	1.022.204,66	364.650,00	207.000,00	207.000,00	0,00	0,00	0,00	875.629,66
02	2019/5018	Pacto para o Desenvolvimento e Coesão Territorial RA - Cultura	01/2019	12/2022	208.795,00	208.795,00	0,00	0,00	0,00	0,00	0,00	0,00	0,00
02	2019/5027	Aveiro 2027 - Cidade Candidata a Capital Europeia da Cultura	01/2019	12/2027	101.000,00	872.138,00	2.115.000,00	1.835.000,00	2.085.000,00	2.270.000,00	0,00	0,00	771.138,00
02	2019/5047	Parcerias para Dinamização Cultural no Concelho de Aveiro	01/2021	12/2025	50.000,00	190.000,00	363.600,00	440.000,00	480.000,00	0,00	0,00	0,00	140.000,00
02	2020/18	Outros Equipamentos Culturais	01/2021	12/2023	425.000,00	1.380.795,00	2.280.795,00	0,00	0,00	0,00	0,00	0,00	955.795,00
02	2020/21	Gestão do Teatro Aveirense	01/2020	12/2022	199.680,00	417.665,00	0,00	0,00	0,00	0,00	0,00	0,00	217.985,00
02	2021/14	Valorização de Arte Pública	01/2021	12/2022	165.770,00	215.000,00	0,00	0,00	0,00	0,00	0,00	0,00	49.230,00

Anexo às demonstrações orçamentais 3 - Alterações às Grandes Opções do Plano

Ano: 2022

Euros

Objetivo [1]	Número do projeto [2]	Designação do projeto [3]	Datas		Financiamento Definido							Modificação (+/-) [13]=[7]-[6]	
			Início [4]	Fim [5]	Ano 2022		Ano 2023 [8]	Períodos seguintes					
					Dotação atual [6]	Dotação corrigida [7]		Ano 2024 [9]	Ano 2025 [10]	Ano 2026 [11]	Outros [12]		
02	2021/5010	Expo Cultural A25 e Novos Territórios	01/2021	12/2022	14.800,00	76.675,00	0,00	0,00	0,00	0,00	0,00	0,00	61.875,00
02	2021/5017	Equipamentos Culturais - Projetos	01/2021	12/2023	0,00	0,00	50.000,00	0,00	0,00	0,00	0,00	0,00	0,00
02	2022/12	Gestão da Biblioteca	01/2022	12/2022	0,00	30.000,00	0,00	0,00	0,00	0,00	0,00	0,00	30.000,00
02	2022/13	Gestão dos Museus	01/2022	12/2022	0,00	165.000,00	0,00	0,00	0,00	0,00	0,00	0,00	165.000,00
02	2022/5009	Boas Festas em Aveiro	01/2022	12/2024	0,00	365.715,00	202.540,00	150.000,00	0,00	0,00	0,00	0,00	365.715,00
02	2022/5010	Gestão da Biblioteca Municipal	01/2022	12/2023	0,00	112.000,00	30.000,00	0,00	0,00	0,00	0,00	0,00	112.000,00
02	2022/5011	Gestão dos Museus de Aveiro	01/2022	12/2022	0,00	303.200,00	71.000,00	68.000,00	73.000,00	0,00	0,00	0,00	303.200,00
02	2022/5012	Artes no Canal	01/2022	12/2022	0,00	5.300,00	0,00	0,00	0,00	0,00	0,00	0,00	5.300,00
02	2022/5013	Outros Projetos Culturais (Cultura Perto de Si,...)	01/2022	12/2024	18.000,00	46.600,00	20.500,00	18.000,00	0,00	0,00	0,00	0,00	28.600,00
02	2022/5014	Feira do Livro	01/2022	12/2022	0,00	92.800,00	0,00	0,00	0,00	0,00	0,00	0,00	92.800,00
02	2022/5015	Bienal Internacional de Cerâmica Artística de Aveiro - Kick-off	01/2022	12/2022	0,00	8.500,00	0,00	0,00	0,00	0,00	0,00	0,00	8.500,00
02	2022/5016	Festival Dunas de São Jacinto	01/2022	12/2022	0,00	202.670,00	0,00	0,00	0,00	0,00	0,00	0,00	202.670,00
02	2022/5017	Festival dos Canais	01/2022	12/2023	0,00	425.068,34	300.000,00	0,00	0,00	0,00	0,00	0,00	425.068,34
02	2022/5018	CRIATECH	01/2022	12/2022	0,00	68.500,00	0,00	0,00	0,00	0,00	0,00	0,00	68.500,00
02	2022/5019	PRISMA - Art Light Tech	01/2022	12/2023	0,00	160.000,00	50.000,00	0,00	0,00	0,00	0,00	0,00	160.000,00
02	2022/5038	Feira de Março 2022	01/2022	12/2022	0,00	263.100,00	0,00	0,00	0,00	0,00	0,00	0,00	263.100,00
02	2017/6	Pacto para o Desenvolvimento e Coesão Territorial RA - Desporto	01/2017	12/2022	1.207.295,00	1.229.295,00	0,00	0,00	0,00	0,00	0,00	0,00	22.000,00
02	2019/23	Gestão do Estádio Municipal de Aveiro	01/2019	12/2024	0,00	160.000,00	1.000.000,00	1.750.000,00	0,00	0,00	0,00	0,00	160.000,00
02	2021/16	Reabilitação do Pavilhão IPDJ	01/2021	12/2022	1.374.585,00	1.380.585,00	0,00	0,00	0,00	0,00	0,00	0,00	6.000,00
02	2021/5039	Parcerias para Dinamização Desportiva de Aveiro	10/2021	12/2023	497.985,00	1.200.470,00	920.000,00	0,00	0,00	0,00	0,00	0,00	702.485,00
02	2022/14	Pavilhão Desportivo Municipal	01/2022	12/2024	0,00	0,00	2.300.000,00	8.300.000,00	0,00	0,00	0,00	0,00	0,00
02	2022/15	Gestão de Outros Equipamentos Municipais	01/2022	12/2022	0,00	151.000,00	0,00	0,00	0,00	0,00	0,00	0,00	151.000,00
02	2022/5020	Piscina Municipal de Aveiro	01/2022	12/2023	0,00	50.000,00	100.000,00	0,00	0,00	0,00	0,00	0,00	50.000,00
02	2022/5021	Concurso Aveiro Jovem Criador	01/2022	12/2022	0,00	44.345,00	0,00	0,00	0,00	0,00	0,00	0,00	44.345,00
02	2022/5022	Clube de Férias - Campos de Férias	01/2022	12/2022	0,00	20.155,00	0,00	0,00	0,00	0,00	0,00	0,00	20.155,00
02	2022/5023	Gestão do Estádio Municipal de Aveiro	01/2022	12/2025	45.000,00	123.135,00	145.000,00	100.000,00	100.000,00	0,00	0,00	0,00	78.135,00
02	2022/5024	Gestão de Outros Equipamentos Desportivos	01/2022	12/2022	0,00	23.500,00	0,00	0,00	0,00	0,00	0,00	0,00	23.500,00
02	2022/5025	Gestão do Centro e Alto Rendimento de Surf	01/2022	12/2023	13.000,00	42.545,00	13.000,00	0,00	0,00	0,00	0,00	0,00	29.545,00
02	2022/5026	Atividades e Eventos Desportivos	01/2022	12/2022	0,00	309.500,00	0,00	0,00	0,00	0,00	0,00	0,00	309.500,00

Anexo às demonstrações orçamentais 3 - Alterações às Grandes Opções do Plano

Ano: 2022

Euros

Objetivo [1]	Número do projeto [2]	Designação do projeto [3]	Datas		Financiamento Definido							Modificação (+/-) [13]=[7]-[6]	
			Início [4]	Fim [5]	Ano 2022		Períodos seguintes						
					Dotação atual [6]	Dotação corrigida [7]	Ano 2023 [8]	Ano 2024 [9]	Ano 2025 [10]	Ano 2026 [11]	Outros [12]		
02	2022/5027	Estação Náutica	01/2022	12/2022	0,00	7.000,00	0,00	0,00	0,00	0,00	0,00	0,00	7.000,00
02	2022/5028	Dinamização da Casa da Cidadania	01/2022	12/2022	14.000,00	48.260,00	2.955,00	0,00	0,00	0,00	0,00	0,00	34.260,00
02	2021/18	Casas Mortuárias	01/2021	12/2023	146.765,00	186.765,00	93.350,00	0,00	0,00	0,00	0,00	0,00	40.000,00
02	2022/5029	Parcerias para Dinamização de Outras Atividades no Concelho de Aveiro	01/2022	12/2022	0,00	160.000,00	0,00	0,00	0,00	0,00	0,00	0,00	160.000,00
02	2022/5030	Parcerias com o CNE - Corpo Nacional de Escutas	01/2022	12/2022	0,00	26.000,00	5.000,00	0,00	0,00	0,00	0,00	0,00	26.000,00
02	2022/5031	Programa OCUPA-T	01/2022	12/2022	0,00	36.500,00	0,00	0,00	0,00	0,00	0,00	0,00	36.500,00
03	2022/5032	Nova Agrovouga	01/2022	12/2022	0,00	449.475,00	0,00	0,00	0,00	0,00	0,00	0,00	449.475,00
03	2022/16	Rede IP e Infraestruturas de Eletricidade e de Telecomunicações	01/2022	12/2023	0,00	134.000,00	100.000,00	0,00	0,00	0,00	0,00	0,00	134.000,00
03	2002/5128	Supressão e Reversão de Passagens Nível	03/2002	12/2026	50.000,00	50.000,00	50.000,00	50.000,00	50.000,00	0,00	0,00	0,00	0,00
03	2016/5031	Concessão dos Serviços Públicos de Transporte Rodoviário e Fluvial e CCT de Aveiro	01/2017	12/2037	1.870.000,00	2.631.720,88	1.838.000,00	1.713.000,00	1.713.000,00	1.713.000,00	0,00	0,00	761.720,88
03	2017/7	BUGA II	01/2017	12/2022	645.225,00	640.225,00	0,00	0,00	0,00	0,00	0,00	0,00	-5.000,00
03	2018/35	Planeamento Municipal de Infraestruturas Viárias	01/2018	12/2024	4.052.340,00	6.214.190,00	5.516.325,00	500.000,00	0,00	0,00	0,00	0,00	2.161.850,00
03	2021/5037	PRR - Eixo Rodoviário Aveiro - Águeda	09/2021	12/2023	922.500,00	310.078,87	360.835,00	51.575,00	83.095,00	0,00	0,00	0,00	-612.421,13
03	2022/17	Trajeto Cidável entre São Jacinto e Torreira	01/2022	12/2023	0,00	0,00	325.000,00	0,00	0,00	0,00	0,00	0,00	0,00
03	2022/18	Urbanizações, Loteamentos e Outros	01/2022	12/2023	0,00	250.000,00	515.000,00	0,00	0,00	0,00	0,00	0,00	250.000,00
03	2022/19	Sinalização, Segurança e Outros	01/2022	12/2022	0,00	127.500,00	0,00	0,00	0,00	0,00	0,00	0,00	127.500,00
03	2017/9	Plano Estratégico de Desenvolvimento Urbano da Cidade de Aveiro - PEDUCA - PARU	01/2020	12/2023	466.630,00	466.630,00	1.379.895,00	0,00	0,00	0,00	0,00	0,00	0,00
03	2019/38	Ferry Elétrico	01/2020	01/2023	5.114.835,00	5.494.235,00	4.006.000,00	0,00	0,00	0,00	0,00	0,00	379.400,00
03	2022/20	Gestão dos Canais Urbanos e Transportes Fluviais	01/2022	12/2023	0,00	260.000,00	100.000,00	0,00	0,00	0,00	0,00	0,00	260.000,00
03	2022/21	Gestão dos Mercados Municipais	01/2022	12/2024	0,00	170.260,00	1.000.000,00	1.150.000,00	0,00	0,00	0,00	0,00	170.260,00
03	2022/22	Parque de Feiras e Exposições	01/2022	12/2024	0,00	0,00	1.000.000,00	1.000.000,00	0,00	0,00	0,00	0,00	0,00
03	2022/5033	Parque de Feiras e Exposições de Aveiro	01/2022	12/2022	0,00	0,00	0,00	0,00	0,00	0,00	0,00	0,00	0,00
03	2022/23	Promoção Turística e Apoio a Eventos	01/2022	12/2022	0,00	50.000,00	0,00	0,00	0,00	0,00	0,00	0,00	50.000,00
03	2022/5034	Promoção Turística e Apoio a Eventos	01/2022	12/2022	13.000,00	95.000,00	0,00	0,00	0,00	0,00	0,00	0,00	82.000,00
03	2019/35	UIA - Aveiro STEAM City	01/2019	12/2022	139.090,00	111.545,00	24.500,00	0,00	0,00	0,00	0,00	0,00	-27.545,00
03	2019/36	Aveiro Tech City	01/2019	12/2022	78.765,00	152.215,00	90.900,00	15.000,00	15.000,00	0,00	0,00	0,00	73.450,00
03	2019/5044	UIA - Aveiro STEAM City	01/2019	12/2023	145.985,00	162.772,00	639.260,00	0,00	0,00	0,00	0,00	0,00	16.787,00

Anexo às demonstrações orçamentais 3 - Alterações às Grandes Opções do Plano

Ano: 2022

Euros

Objetivo [1]	Número do projeto [2]	Designação do projeto [3]	Datas		Financiamento Definido							Modificação (+/-) [13]=[7]-[6]
			Início [4]	Fim [5]	Ano 2022		Ano 2023 [8]	Ano 2024 [9]	Períodos seguintes			
					Dotação atual [6]	Dotação corrigida [7]			Ano 2025 [10]	Ano 2026 [11]	Outros [12]	
03	2019/5055	Aveiro Tech City	01/2019	12/2025	118.930,00	1.161.875,00	1.291.205,00	678.860,00	271.900,00	55.200,00	0,00	1.042.945,00
03	2022/24	OPAD - Orçamento Participativo com Ação Direta	01/2022	12/2022	0,00	75.000,00	73.000,00	0,00	0,00	0,00	0,00	75.000,00
03	2022/5035	Reposição de Legalidades Urbanísticas e Outros	01/2022	12/2023	0,00	50.000,00	93.235,00	0,00	0,00	0,00	0,00	50.000,00
03	2022/5036	OPAD - Orçamento Participativo com Ação Direta	01/2022	12/2025	0,00	145.350,00	83.550,00	1.550,00	1.550,00	0,00	0,00	145.350,00
04	2018/5057	CIRA - Comparticipações	01/2018	12/2024	84.805,00	384.805,00	1.073.000,00	2.671.555,00	0,00	0,00	0,00	300.000,00
04	2022/5037	Freguesias - Delegações de Competência	01/2022	12/2022	0,00	2.116.500,00	0,00	0,00	0,00	0,00	0,00	2.116.500,00
04	2015/34	Reestruturação da dívida não financeira	01/2015	12/2022	2.738.045,00	8.333.255,45	0,00	0,00	0,00	0,00	0,00	5.595.210,45
Total:					55.639.550,00	85.844.762,25	55.380.005,00	37.114.665,00	16.449.745,00	15.068.500,00	0,00	30.205.212,25

Operações de Tesouraria

Ano: 2022

(unidade: EUR)

CONTAS		SALDO GERÊNCIA ANTERIOR		MOVIMENTO ANUAL		SALDO GERÊNCIA SEGUINTE	
Código	Designação	Devedor	Credor	Devedor	Credor	Devedor	Credor
2370	Dos titulares dos órgãos de soberania e membros dos ór						
2371	Dos órgãos sociais e de gestão						
2372	Do pessoal						
24219	IRS - Trabalho Dependente - OT						
24229	IRS - Trabalho independente - OT						
24239	IRS - Capitais - OT						
24249	IRS - Prediais - OT						
2429019	IRS - Outras retenções - Pensões - OT						
2429999	IRS - Outras retenções - OT						
2441203	I. S. de Publicidade						
2441204	I. S. Licenças						
2441213	I.S.Exploração Máquinas Diversão						
2441214	I. S. Publicidade/Distrib.Impressos						
2449401	Autoridade Nacional de Segurança Rodoviária		1.908,16		5.119,50		7.027,66
2449402	Instituto Gestão da Tesouraria e Crédito Público		6.690,77		17.545,50		24.236,27
2449403	Polícia de Segurança Pública		3.527,97	27.350,94	28.187,91		4.364,94
2449404	Guarda Nacional Republicana		450,00	4.884,72	4.961,21		526,49
2449405	Fundo Ambiental						
2451119	Caixa Geral de Aposentações - OT						
2451129	Segurança Social - Regime Geral - OT						
2451199	Outros - Sistemas proteção social - OT						
245219	Subsistemas de saúde - Parte Trabalhador - OT						
24931	Cofre de Previdência F. A. Estado - OT						
27712000095	CONSTRUTORA PAULISTA		7.663,68		4.282,12		11.945,80
27712000290	GRUPNOR - ELEVADORES DE PORTUGAL, LDA		771,50				771,50
27712000307	HENRIQUES FERNANDES & NETO, LDA		22.423,81		33.040,19		55.464,00
27712000411	ROSAS CONSTRUTORES, S.A.		66.694,33	5.189,46	2.106,90		63.611,77

Operações de Tesouraria

Ano: 2022

(unidade: EUR)

CONTAS		SALDO GERÊNCIA ANTERIOR		MOVIMENTO ANUAL		SALDO GERÊNCIA SEGUINTE	
Código	Designação	Devedor	Credor	Devedor	Credor	Devedor	Credor
27712000428	SARIFER - SOCIEDADE SERRALHARIA MECÂNICA, L		29.287,73		10.505,09		39.792,82
27712000536	TRIQUÍMICA - PRODUTOS QUÍMICOS		4.306,54				4.306,54
27712000570	NARCISO DE CARVALHO & FILHOS, LDA				1.105,00		1.105,00
27712000587	VITOR ALMEIDA & FILHOS, S.A.		765,67		10.096,86		10.862,53
27712000671	RESOPRE - SOCIEDADE REVENDEDORA DE APAREL						
27712001216	DIAMANTINO LARANJEIRA SIMÕES JORGE				14.866,00		14.866,00
27712001509	CONSTRUÇÕES VENEZUELA, LDA		506,19				506,19
27712001720	IBEROBRITA,S.A.						
27712001750	SANEOBRA, S.A.		4.500,00				4.500,00
27712001804	Savecol - Sociedade Aveirense de Construções Civas, Ld		3.255,91				3.255,91
27712001816	Rodrigues Lima & Santos, Lda		1.899,77				1.899,77
27712001819	ALCIDES HENRIQUES & FILHOS, LDA		1.316,60				1.316,60
27712002060	INFORMÁTICA EL CORTE INGLÊS, S.A.						
27712002193	CUNHA BASTOS, LDA						
27712002252	URBIPLANTEC - URBANIZAÇÕES E TERRAPLANAGE		33.718,12		45.157,13		78.875,25
27712002953	CORRECTA - CONSTRUÇÕES, LDA		4.989,44				4.989,44
27712003503	TOSCCA - EQUIP. EM MADEIRA		4.646,80				4.646,80
27712003520	DIVERSOS-Movimentos até 31/12/2009		140.384,89				140.384,89
27712003654	PAVIAZEMEIS - PAVIMENTAÇÕES AZEMÉIS, LDA.		41.952,09		12.929,06		54.881,15
27712004000	MANUEL FRANCISCO DE ALMEIDA SA		164.917,48		74.720,00		239.637,48
27712004369	SOLTRAFEGO - SOL.TRANSITO, EST. E COMUN., SA				4.745,05		4.745,05
27712005483	ARMANDO DA SILVA		1.002,45				1.002,45
27712005921	MÁRIO JOSÉ BRANDÃO MARTINS ALVES		961,59				961,59
27712006215	MARQUES SEABRA & FILHOS, LDA		60,00				60,00
27712006564	GEONORTE - GEOTECNIA E FUNDAÇÕES ESPECIAIS		257,57	154,54			103,03
27712006584	BACOL - CONSTRUÇÕES, LDA		1.545,87				1.545,87
27712006630	ENQUADRA - CONSTRUÇÃO, COMPRA E VENDA DE I		150,00				150,00

Operações de Tesouraria

Ano: 2022

(unidade: EUR)

CONTAS		SALDO GERÊNCIA ANTERIOR		MOVIMENTO ANUAL		SALDO GERÊNCIA SEGUINTE	
Código	Designação	Devedor	Credor	Devedor	Credor	Devedor	Credor
27712006715	JOSÉ DA SILVA ROCHA, LDA		466,63				466,63
27712006857	CIVILRIA, S.A.						
27712007207	DEMOTRITOS UNIPessoal, LDA		1.800,00				1.800,00
27712007245	BINÓMIO ELEVADO - TÉCNICAS DE ENGENHARIA E		16.472,04		1.750,21		18.222,25
27712007280	CARLOS ALBERTO LOPES DA COSTA		4.250,43				4.250,43
27712007350	Rosa Elisabete Marinho da Mata						
27712007373	IMOFIXA - INVESTIMENTOS IMOBILIÁRIOS, S.A.		525,51				525,51
27712007605	MARIA ISABEL DOMINGUES RIBEIRO LAMEIRO		3.966,15				3.966,15
27712007680	MOTRINDE, S.A.		794,04				794,04
27712007699	Pinturas A.L. de António Leite, Lda				2.074,13		2.074,13
27712007742	GATECI - GABINETE TÉCNICO DE CERTIFICAÇÃO E		384,59				384,59
27712007761	IMOBILIÁRIA MARCOISI, LDA		1.713,18				1.713,18
27712007801	PEDREIRA DE PIZÕES, LDA		2.400,00	720,00			1.680,00
27712007821	EMPREITIVAF - CONSTRUÇÕES LDA		1.207,20				1.207,20
27712007846	CIMAVE - CONSTRUTORA IMOBILIÁRIA DE AVEIRO, L		93.289,20		487.319,34		580.608,54
27712007863	CIVIBÉRICA - OBRAS CIVIL, SA		222,93				222,93
27712007882	Armando & Fátima - Empreiteiros, Lda		2.369,81				2.369,81
27712007884	URBISOUSA, LDA		5.070,70				5.070,70
27712007886	DEPÓSITOS DE GARANTIA E CAUÇÃO ÀGUA - SMA		8.563,79				8.563,79
27712007889	ALICE DA LUZ JORGE		250,00				250,00
27712007891	António Vaz Melão		231,00				231,00
27712007892	ARMAPE CONSTRUÇÕES, LDA		180,00				180,00
27712007893	CAMAPE - CONSTRUÇÕES, LDA		67,66				67,66
27712007895	CARLOS MANUEL MARTINS DOS SANTOS		1.153,80				1.153,80
27712007897	CÉSAR MAIA RODRIGUES BRANCO		120,00				120,00
27712007900	EUROVAGOS - CONSTRUÇÕES, LDA		1.446,85				1.446,85
27712007906	MARIA DE LURDES SILVA SOUSA		758,17				758,17

Operações de Tesouraria

Ano: 2022

(unidade: EUR)

CONTAS		SALDO GERÊNCIA ANTERIOR		MOVIMENTO ANUAL		SALDO GERÊNCIA SEGUINTE	
Código	Designação	Devedor	Credor	Devedor	Credor	Devedor	Credor
27712007909	PAULO JORGE ANDRADE LOPES FIGUEIREDO		100,00				100,00
27712007910	PORTA PRINCIPAL - SOCIEDADE DE CONSTRUÇÕES		240,00				240,00
27712007914	MANUEL MAIA DA VITÓRIA E OUTROS		1.062,24				1.062,24
27712008230	CLÁUDIA MARIA CRUZ SANTOS		254,40				254,40
27712008244	PEIXOTO RIBAU & FILHOS, LDA		1.094,25				1.094,25
27712008341	NUNO MARQUES & LUÍS GONÇALVES, LDA.		152,64				152,64
27712008350	2M - COMÉRCIO E SERVIÇOS DE ELECTRICIDADE, L		4,07				4,07
27712008359	Gic - Imóveis e Construções, Lda		5.915,54				5.915,54
27712008362	CONSTRUÇÕES CARLOS PINHO, LDA		128.233,88		31.654,01		159.887,89
27712008412	INFRAESTRUTURAS DE PORTUGAL, SA		12.951,76	12.951,76			
27712008442	CRISLAS - PROMOÇÃO IMOBILIÁRIA, LDA		116,30				116,30
27712008468	ASO - Construções, Lda		1.694,87		5.998,03		7.692,90
27712008723	PROSPERIGNITION, LDA		441,84				441,84
27712008824	FILIPE JOSÉ DA CUNHA MOREIRA DE SOUSA		473,42				473,42
27712009067	FRAMEGAS & SANTOS, LDA		59.238,49	892,52	37.508,62		95.854,59
27712009185	Fernando Soares de Oliveira		10.437,58	9.393,82			1.043,76
27712009204	RUCE - REQUALIFICAÇÃO URBANA, CONSTRUÇÃO B		22.821,55				22.821,55
27712009261	J. CRUZ & IRMÃOS, LDA		1.798,76		405,70		2.204,46
27712009315	PEMI - CONSTRUÇÃO & ENGENHARIA, LDA.		32.369,19	1.636,54	15.056,57		45.789,22
27712009366	CONSTRUÇÕES TINOCO GOMES, LDA		8.874,66	2.288,07			6.586,59
27712009386	FERREIRA & MOREIRA - ARQUITECTURA E ENGENHA		154,71		92,83		247,54
27712009411	JOBIPISO - CONSTRUÇÃO CIVIL E OBRAS PÚBLICAS		107,55	80,66			26,89
27712009451	CARLOS GIL - OBRAS PÚBLICAS, CONSTRUÇÃO CIV				0,04		0,04
27712009493	NOBRE OBJECTIVO - CONSTRUÇÕES, LDA		9,14				9,14
27712009495	Clinica Medicina Dentária de Esgueira, Lda		21.812,54				21.812,54
27712009551	PONTO URBANO - CONSULTORES IMOBILIÁRIOS UN		48.517,21				48.517,21
27712009621	MARIA EMILIA FERREIRA VALENTE CRUZ		7.321,71				7.321,71

Operações de Tesouraria

Ano: 2022

(unidade: EUR)

Código	CONTAS Designação	SALDO GERÊNCIA ANTERIOR		MOVIMENTO ANUAL		SALDO GERÊNCIA SEGUINTE	
		Devedor	Credor	Devedor	Credor	Devedor	Credor
27712009622	POLUIC - TRATAMENTO DE ÁGUAS E EFLUENTES IN				135,00		135,00
27712009774	F. G. SILVA, LDA		8.266,06	4.655,25	15,54		3.626,35
27712009861	EMBEIRAL - ENGENHARIA E CONSTRUÇÃO, SA		51.674,46		2.269,48		53.943,94
27712009910	HYDRO STONE - ENGENHARIA, LDA		24,00				24,00
27712009974	PEDREIRAS SACRAMENTO, LDA		24.125,03		9.168,77		33.293,80
27712009981	IN SITU - CONSERVAÇÃO DE BENS CULTURAIS, LDA		11.690,07		485,75		12.175,82
27712010045	DIAGONALFUSION - CONSTRUÇÃO E MANUTENÇÃO		43,40				43,40
27712010069	SKUDO-PROMOÇÃO IMOBILIÁRIA E PUBLICAÇÕES E		22.674,70				22.674,70
27712010089	JOÃO CARLOS SIMÕES RUMOR		11.337,40				11.337,40
27712010214	Ana Margarida Luz Melo Castro		963,44				963,44
27712010272	NUNO GADIM - CLIMATIZAÇÃO, LDA		587,28				587,28
27712010305	PREDISEROA - ENGENHARIA, LDª		374,40	374,40			
27712010370	Carlos Raul de Lemos Barbosa		3.305,00				3.305,00
27712010393	ÂNGULO RECTO - CONSTRUÇÕES, LDA		6.963,53	47.353,23	42.703,30		2.313,60
27712010652	IDEIAS SOLENES - REABILITAÇÃO DE COBERTURAS		2.402,96	720,89			1.682,07
27712010741	APSKATERAMPS, UNIPESSOAL LDA		14.985,00				14.985,00
27712010752	BIBROPEDRA UNIPESSOAL, LDA		2.147,99				2.147,99
27712010887	EXTRACO - CONSTRUCCIONS E PROXECTOS, SA SU				43,96		43,96
27712010888	AROUCONSTROI - ENGENHARIA E CONSTRUÇÕES,		132.225,01		9.863,73		142.088,74
27712010889	Gôndola-enpreendimentos Imobiliários, Lda		515,80				515,80
27712010902	MIRANVIAS - PINTURA E SINALIZAÇÃO, LDA		2.265,31				2.265,31
27712010951	ALVES PIRES, UNIPESSOAL		3.475,97				3.475,97
27712010986	NORCOMSUL - CONSTRUÇÕES, LDA		1.883,53				1.883,53
27712011046	LOURIZELA - TERRAPLANAGENS, LDA		10.324,20				10.324,20
27712011049	MANUEL AGOSTINHO DE OLIVEIRA ROMEIRO		30,00				30,00
27712011050	ANDREIA ISABEL DE ALMEIDA SILVA		30,00				30,00
27712011051	RUBEN FILIPE DO REGO LEAL		60,00				60,00

Operações de Tesouraria

Ano: 2022

(unidade: EUR)

CONTAS		SALDO GERÊNCIA ANTERIOR		MOVIMENTO ANUAL		SALDO GERÊNCIA SEGUINTE	
Código	Designação	Devedor	Credor	Devedor	Credor	Devedor	Credor
27712011141	BERNARDO PINTO DUARTE & MARQUES, LDA		7.848,04		2.199,13		10.047,17
27712011626	SOLTAV - CONSTRUÇÕES, LDA		454,08		201,03		655,11
27712011760	ENGIPAF - SERVIÇOS, ENGENHARIA E CONSTRUÇÃO		17.112,00		1.672,46		18.784,46
27712012258	EMPRIBUILD, LDA		43.639,76	10.648,26	69.566,90		102.558,40
27712012299	NÍVEL 20 - ESTUDOS, PROJETOS E OBRAS, LDA		34.680,46		54.306,35		88.986,81
27712012388	ANTÓNIO GUILHERME DOMINGUES - DEMOLIÇÕES I		1.657,50				1.657,50
27712012408	LUSOCOL - SOCIEDADE LUSA DE CONTRUÇÕES, LD		13.953,49		313,04		14.266,53
27712012530	CONSTRUÇÕES RODRIGUES & FILHO, LDA		5.221,90		16.751,04		21.972,94
27712012566	GOLDPROMISE - ENGENHARIA UNIPESSOAL, LDA		7.279,77		1.304,87		8.584,64
27712012642	KILOMETER LOW COST, SA		4.341,15				4.341,15
27712012729	URBANCONTRACTA, LDA		2.388,25		1.675,37		4.063,62
27712012774	ESTRELA DO VENTO - SOCIEDADE IMOBILIÁRIA, SA		18.000,00	18.000,00			
27712012806	LINHARES & VIDAL, LDA		1.799,00				1.799,00
27712012811	SOCITOP - UNIPESSOAL, LDA		1.354,34		19.966,20		21.320,54
27712012813	ALVORADA TRANQUILA, LDA				1.337,73		1.337,73
27712012883	URBIVOUGA - CONSTRUÇÕES, LDA		21.818,88				21.818,88
27712012979	FARCIMAR - SOLUÇÕES EM PRE-FABRICADOS EM B		2.056,60				2.056,60
27712013117	Edibarra - Engenharia e Construção, SA				18.669,59		18.669,59
27712013143	PENELATERRAPLANAGENS - DESATERROS E TERR		8.903,51				8.903,51
27712013240	Raul Branco Marques Garrido		4.471,86				4.471,86
27712013291	CANAS - ENGENHARIA E CONSTRUÇÃO, S.A.				605,04		605,04
27712013355	ADELINO CARLOS DOS SANTOS MARTINS		31.936,21				31.936,21
27712013405	IMOBILIÁRIA FRL, LDA		85.526,66				85.526,66
27712013516	Joana Catarina Direito de Abreu		6.445,00				6.445,00
27712013543	REGRA CARISMÁTICA UNIPSSOAL, LDA				2.046,35		2.046,35
27712013794	CORRECTA METAL, LDA				2.541,40		2.541,40
27712014103	Laurindo Jorge de Jesus Quintaneiro				2.107,00		2.107,00

Operações de Tesouraria

Ano: 2022

(unidade: EUR)

CONTAS		SALDO GERÊNCIA ANTERIOR		MOVIMENTO ANUAL		SALDO GERÊNCIA SEGUINTE	
Código	Designação	Devedor	Credor	Devedor	Credor	Devedor	Credor
27712014378	PRIFER - TECHNICAL MOLDS, S.A				4.992,22		4.992,22
2785901	STAL						
2785902	ATAM-ASSOCIAÇÃO DOS TRABALHADORES DA ADM						
2785905	SINTAP						
2785914	Sindicato Quadros Técnicos Estado						
2785916	Sindicato Nac. Policiais Municipais						
2785917	Sindicato Trabalhadores Funções Publicas e Sociais						
278929190120102	Centro de Cultura e Desporto - CAT						
27892919012010402	Seguros Victória						
278929190120108	SAD/GNR						
27892919012211	Instituto Português da Qualidade		447,57	4.284,35	4.946,22		1.109,44
27892919012212	INH-50% Conforme n.2 Clausula 10 Cont IGAPHE		97.976,38	97.976,38			
27892919012213	CENSOS						
27892919012215	Ministério da Administração Interna		828,12	56.622,04	56.570,11		776,19
27892919012216	Serviço de Estrangeiros e Fronteiras		211,99	3.159,56	3.057,22		109,65
27892919012402	Participação Func. Custas Exec. Fiscal		194,96	1.773,13	1.630,54		52,37
27892919012501	Descontos Judiciais						
278929190126	Autos de Apreensão		2.104,89	604,97	43,34		1.543,26
2789291901280001	Coral Vera Cruz						
2789291901280002	Sons em Trânsito-Espetáculos Culturais Unipessoal						
2789291901280003	Associação Recreativa Eixense						
2789291901280004	Escola A. Conservatório Musica C.G.Aveiro			9.645,00	9.645,00		
2789291901280005	Grupo Etnografico e Cénico das Barrocas						
2789291901280006	Aplausos Sem Reticências - Associação						
2789291901280007	Agrupamento de Escolas Dr. Mário Sacramento			3.212,00	3.212,00		
2789291901280008	Escola de Musica da Quinta do Picado			13.586,50	13.586,50		
2789291901280011	Banda Amizade		24,00				24,00

Operações de Tesouraria

Ano: 2022

(unidade: EUR)

CONTAS		SALDO GERÊNCIA ANTERIOR		MOVIMENTO ANUAL		SALDO GERÊNCIA SEGUINTE	
Código	Designação	Devedor	Credor	Devedor	Credor	Devedor	Credor
2789291901280014	My Ballet, Unipessoal,Lda						
2789291901280016	Sociedade Musical Santa Cecilia			8.550,00	8.550,00		
2789291901280017	Academia de Ginastica Ritmica AveiroGYM, Unip.,Lda						
2789291901280018	Centro Atlético Pova Pacense – Cenap			1.106,00	1.106,00		
2789291901280019	Academia de Saberes de Aveiro						
2789291901280020	Escolíadas - Associação Recreativa Cultural						
2789291901280021	Ângulos Sucessivos, Unipessoal, Lda			11.555,00	11.555,00		
2789291901280024	Mariana Sofia Conceição Curado - Rhythm&Dance		539,00				539,00
2789291901280025	Palco Central - Associação Cultural						
2789291901280028	Fundação Calouste Gulbenkian						
2789291901280031	Gemda - Grupo Experimental de Musica Dança Aveiro			2.744,00	2.744,00		
2789291901280033	Oli - Sistemas Sanitários, SA						
2789291901280034	Escola Gímnica de Aveiro			3.392,00	3.392,00		
2789291901280035	DCTR - Associação Cultural			1.528,00	1.528,00		
2789291901280036	Isabel Bicho Unipessoal, Lda						
2789291901280037	Associação Pais em Rede						
2789291901280038	Associação Académica da Universidade de Aveiro						
2789291901280039	Joana Rita Marques Zagalo Lopes						
2789291901280042	Media Capital Entertainment, Lda						
2789291901280043	Comissão de Festas de S.Gonçálinho			2.755,00	2.755,00		
2789291901280044	Worldspoon, Lda			1.126,00	1.126,00		
2789291901280045	H2N-Consultoria de Animação Unipessoal, Lda			1.418,00	1.418,00		
2789291901280046	Grupo Cultural Semente			590,00	590,00		
2789291901280047	Ballet For Life, Unipessoal, Lda			2.202,50	2.202,50		
2789291901280048	OMA-Oficina de Música de Aveiro, Lda			2.140,00	2.140,00		
2789291901280049	Meio Termo, Lda				400,00		400,00
2789291901280050	Associação Bisturi Humanitário				1.050,00		1.050,00

Operações de Tesouraria

Ano: 2022

(unidade: EUR)

CONTAS		SALDO GERÊNCIA ANTERIOR		MOVIMENTO ANUAL		SALDO GERÊNCIA SEGUINTE	
Código	Designação	Devedor	Credor	Devedor	Credor	Devedor	Credor
2789291901280051	LZ Produções Unipessoal, LDA			3.195,00	3.195,00		
27892929012	Operações de tesouraria - Cobrança/pagamento						
TOTAL		0,00	1.799.945,62	380.360,49	1.252.610,68	0,00	2.672.195,81

Operações Tesouraria (Tribunal de Contas)

Ano: 2022

Período: Prestação Contas

Código Conta	Saldo Inicial	Recebimentos	Pagamentos	Saldo Final
07.1.1 / 07.2.1 - Recabimentos / pagamentos por Intermediação de fundos	0,00	0,00	0,00	0,00
07.1.2.1.1 / 07.2.2.1.1 - Autarquias Locais	0,00	0,00	0,00	0,00
07.1.2.1.2 / 07.2.2.1.2 - Entidade Contabilética Estado	111.453,16	84.196,32	159.483,14	36.166,34
07.1.2.1.3 / 07.2.2.1.3 - Região Autónoma Açores	0,00	0,00	0,00	0,00
07.1.2.1.4 / 07.2.2.1.4 - Região Autónoma Madeira	0,00	0,00	0,00	0,00
07.1.2.1.9 / 07.2.2.1.9 - Outras entidades beneficiárias	0,00	0,00	0,00	0,00
07.1.2.2 / 07.2.2.2 - Receita não Fiscal	6,00	0,00	0,00	6,00
07.1.3 / 07.2.3 - Constituição e reforço/devolução de cauções e garantias	1.679.380,71	1.060.354,13	114.959,40	2.624.775,44
07.1.4 / 07.2.4 - Cobrança/Entrega de recursos próprios europeus	0,00	0,00	0,00	0,00
07.1.5 / 07.2.5 - Receção/receitas de receitas próprias – duplo cabimento	0,00	0,00	0,00	0,00
07.1.6 / 07.2.6 - Retenções - Transição para o SNC-AP	0,00	0,00	0,00	0,00
07.2.8- Conversão de operações de tesouraria em receita orçamental	0,00	0,00	0,00	0,00
07.1.9 / 07.2.9 - Outras receitas/despesas de operações tesouraria	9.105,75	108.060,23	105.917,95	11.248,03
Totais gerais:	1.799.945,62	1.252.610,68	380.360,49	2.672.195,81

Situação dos Contratos

Contrato					Visto Trib. de Contas		Pagamento no período				Pagamentos acumulados						
Entidade	Objeto	Data	Valor Contrato	Preço Contratual	Tipo de Contrato TC	Prazo	Dt Ini. Ex.	Procedimento de Contratação	Nº de Reg.	Data	Data 1º Pag. In. Ex. Fin.	Trab. Normais	R. de Preços	T/ S/F Compl.	Trab. Normais	R. de Preços	T/ S/F Compl.
3XL - SEGURANÇA PRIVADA FERNANDO MARQUES, UNIP. LDA	Aquisição de Serviços de Vigilância e Segurança para o Evento "AVEIRO TECH WEEK // TECHDAYS 2022"	21-10-2022	18 157,26	18 157,26	Aquisição de serviços	24 dias	23-09-2022	Ajuste Direto			29-11-2022	18 157,26	0,00	0,00	18 157,26	0,00	0,00
4ISCT - ASSOCIAÇÃO PARA A INOVAÇÃO SOCIAL	AQUISIÇÃO DE SERVIÇOS DE ASSESSORIA, ORGANIZAÇÃO, GESTÃO E IMPLEMENTAÇÃO DO PROGRAMA DE PARTICIPAÇÃO E ALCANCE (OUTREACH) DA CANDIDATURA	26-07-2022	49 200,00	49 200,00	Aquisição de serviços	305 dias	01-04-2022	Ajuste Direto			16-09-2022	29 520,00	0,00	0,00	29 520,00	0,00	0,00
AGENDA URBANA - ESTUDOS E CONSULTADORIA, SOCIEDADE UNIPESSOAL, LDA	Prestação de Serviços destinados à Elaboração da Estratégia Local de Habitação para o Município de Aveiro	14-03-2022	23 616,00	23 616,00	Aquisição de serviços	122 dias	15-03-2022	Ajuste Direto			20-07-2022	4 723,20	0,00	0,00	4 723,20	0,00	0,00
ALEGRIA VELOZ - TRANSPORTE EM TÁXI, LDA	AQUISIÇÃO DE SERVIÇOS DE TRANSPORTE DE ALUNOS COM NECESSIDADES DE SAÚDE ESPECIAIS EM TÁXI DEDICADO PARA O ANO LETIVO 2022/2023 - LOTE 4	29-09-2022	8 304,00	8 304,00	Aquisição de serviços	319 dias	15-09-2022	Consulta Prévia			28-10-2022	2 496,00	0,00	0,00	2 496,00	0,00	0,00
ALGECO - CONSTRUÇÕES PRÉ-FABRICADAS SA	Locação de contentores provisórios para instalação da Escola Básica de Azurva	22-01-2021	135 462,36	135 462,36	Aquisição de serviços	333 dias	25-01-2021	Consulta Prévia			15-03-2021	43 511,96	0,00	0,00	123 526,02	0,00	0,00
ALGECO - CONSTRUÇÕES PRÉ-FABRICADAS SA	Serviço Prestado - Locação de contentores provisórios para a instalação de 3 salas do pré-Escolar na EB23 da Cacia	09-10-2020	88 963,42	88 963,42	Aquisição de serviços	861 dias	12-10-2020	Consulta Prévia			22-12-2020	15 316,75	0,00	0,00	81 317,83	0,00	0,00
ALUGAL, LDA	LOCAÇÃO DE CONTENTORES PROVISÓRIOS PARA A INSTALAÇÃO DA UNIDADE DE SAÚDE FAMILIAR DE EXCO* - Fase II	18-03-2022	52 250,40	52 250,40	Aquisição de serviços	184 dias	18-08-2021	Ajuste Direto			20-04-2022	52 250,40	0,00	0,00	52 250,40	0,00	0,00
ALUGAL, LDA	Locação de Contentores Provisórios para a instalação da Unidade de Saúde Familiar de Exo	16-09-2020	163 836,00	163 836,00	Aquisição de serviços	179 dias	19-09-2020	Concurso Público			23-11-2020	8 634,60	0,00	0,00	149 612,28	0,00	0,00
ALUGAL, LDA	Locação de contentores Locação de contentores provisórios para a instalação da Escola Básica do Solposto	13-10-2021	279 210,00	279 210,00	Aquisição de serviços	547 dias	14-10-2021	Concurso Público Comunitário			29-12-2021	142 065,00	0,00	0,00	175 029,00	0,00	0,00
ALUGAL, LDA	Locação de contentores provisórios para a instalação da Escola Básica do Bom-sucesso	13-01-2022	120 291,15	120 291,15	Aquisição de serviços	365 dias	14-01-2022	Concurso Público			20-04-2022	96 822,43	0,00	0,00	96 822,43	0,00	0,00
ALUGAL, LDA	Locação de contentores provisórios para a instalação da Unidade de Saúde Familiar de Exo - Fase III	20-06-2022	34 833,60	34 833,60	Aquisição de serviços	122 dias	21-06-2022	Ajuste Direto			14-09-2022	34 543,32	0,00	0,00	34 543,32	0,00	0,00
ALVORADA TRANQUILA, LDA	ADAPTAÇÃO DA REDE DE ÁGUA E SANEAMENTO DO MERCADO MANUEL FIRMINO PARA INSTALAÇÃO DE BANÇAS DE VENDA DE PEIXE	25-10-2022	28 359,89	28 359,89	Empreitada de obras públicas	37 dias	26-10-2022	Ajuste Direto			18-11-2022	28 359,89	0,00	0,00	28 359,89	0,00	0,00
AMBIMED - GESTÃO AMBIENTAL, LDA	AQUISIÇÃO DE SERVIÇOS DE TRATAMENTO DE RESÍDUOS DE CONSTRUÇÃO E DEMOLIÇÃO, E DE RECOLHA, TRANSPORTE E TRATAMENTO DE SUBPRODUTOS DE ORIGEM ANIMAL	20-06-2022	21 178,80	21 178,80	Aquisição de serviços	1095 dias	21-06-2022	Consulta Prévia			16-09-2022	4 780,06	0,00	0,00	4 780,06	0,00	0,00
AMBIMED - GESTÃO AMBIENTAL, LDA	Aquisição de Serviços da Recolha, Transporte e Tratamento de Resíduos de Pescado dos Mercados Municipais de Aveiro (SPOA - Matérias de Categoria 3)	25-02-2021	11 077,30	11 077,00	Aquisição de serviços	364 dias	26-02-2021	Consulta Prévia			26-05-2021	1 131,02	0,00	0,00	5 495,41	0,00	0,00
AMBITERMO, LDA	Prestação de Serviços de Manutenção ao Sistema AVAC do Centro Congressos de Aveiro e Equipamentos Detacenter	07-06-2019	15 297,41	15 297,41	Aquisição de serviços	1095 dias	01-06-2019	Ajuste Direto			29-07-2019	1 071,83	0,00	0,00	8 054,63	0,00	0,00
António Roda & Cristiano Morgado, Lda	PRESTAÇÃO DE SERVIÇOS PARA REPARAÇÃO DOS SUPORTES DE APOIO ÀS CHUMACEIRAS DOS CILINDROS HIDRÁULICOS DE ABERTURA DAS COMPORTAS	01-06-2022	22 412,81	22 412,81	Aquisição de serviços	9 dias	01-06-2022	Consulta Prévia			27-07-2022	22 412,81	0,00	0,00	22 412,81	0,00	0,00
ANA CRISTINA FERREIRA DA SILVA VERÍSSIMO	Aquisição de Serviços de Psicologia, na Modalidade de Contrato de Avença	17-05-2022	75 000,00	75 000,00	Aquisição de serviços	913 dias	02-05-2022	Consulta Prévia			03-06-2022	18 750,00	0,00	0,00	18 750,00	0,00	0,00

Contrato									Visto Trib. de Contas		Pagamento no período				Pagamentos acumulados		
Entidade	Objeto	Data	Valor Contrato	Preço Contratual	Tipo de Contrato TC	Prazo	Dt Ini Ex.	Procedimento de Contratação	Nº de Reg.	Data	Data 1º Pag. In. Ex. Fn.	Trab. Normais	R. de Preços	T/ S/F Compl.	Trab. Normais	R. de Preços	T/ S/F Compl.
ANA CRISTINA FERREIRA DA SILVA VERÍSSIMO	Aquisição de Serviços de Psicóloga, na Modalidade de Contrato de Avença, no âmbito do Programa Integrado e Inovador de Combate ao Insucesso Escolar	19-05-2020	55 000,00	55 000,00	Aquisição de serviços	669 dias	18-05-2020	Consulta Prévia			05-06-2020	7 500,00	0,00	0,00	55 000,00	0,00	0,00
ANA MEGRE BEÇA GILBERT	PRESTAÇÃO DE SERVIÇOS, NA MODALIDADE DE CONTRATO DE AVENÇA, DE TÉCNICO NA ÁREA DA COMUNICAÇÃO E MARKETING, NO ÂMBITO DA CANDIDATURA DE AVEIRO A CAPITAL EUROPEIA DA CULTURA 2027	22-07-2021	23 985,00	23 985,00	Aquisição de serviços	272 dias	01-06-2021	Ajuste Direto			30-07-2021	6 413,32	0,00	0,00	23 984,91	0,00	0,00
ANDREIA ISABEL DAS NEVES MORGADO	AQUISIÇÃO DE SERVIÇOS DE TRANSPORTE DE ALUNOS COM NECESSIDADES DE SAÚDE ESPECIAIS EM TÁXI DEDICADO PARA O ANO LETIVO 2021/2022 - LOTE 1	13-10-2021	19 030,00	19 030,00	Aquisição de serviços	314 dias	20-09-2021	Consulta Prévia			10-11-2021	10 890,00	0,00	0,00	17 655,00	0,00	0,00
ANDREIA ISABEL DAS NEVES MORGADO	AQUISIÇÃO DE SERVIÇOS DE TRANSPORTE DE ALUNOS COM NECESSIDADES DE SAÚDE ESPECIAIS EM TÁXI DEDICADO PARA O ANO LETIVO 2022/2023 - LOTE 1	04-10-2022	20 700,00	20 700,00	Aquisição de serviços	319 dias	15-09-2022	Consulta Prévia			21-10-2022	7 417,50	0,00	0,00	7 417,50	0,00	0,00
ANTERO NUNO SILVA MOREIRA PEREIRA	PRESTAÇÃO DE SERVIÇOS, NA MODALIDADE DE CONTRATO DE AVENÇA, DE COLABORADOR ESPECIALISTA PARA PROMOÇÃO DE SURFING PARA O CARSURF DE SÃO JACINTO	23-03-2022	12 546,00	12 546,00	Aquisição de serviços	364 dias	01-01-2022	Ajuste Direto			07-04-2022	12 121,00	0,00	0,00	12 121,00	0,00	0,00
ANTERO NUNO SILVA MOREIRA PEREIRA	*PRESTAÇÃO DE SERVIÇOS, NA MODALIDADE DE CONTRATO DE AVENÇA, DE COLABORADOR ESPECIALISTA PARA PROMOÇÃO DE SURFING PARA O CARSURF DE SÃO JACINTO	25-01-2021	12 546,00	12 546,00	Aquisição de serviços	361 dias	04-01-2021	Ajuste Direto			11-03-2021	425,00	0,00	0,00	12 546,00	0,00	0,00
ANTOINE JEAN CURINIER	PROJETO DE RECUPERAÇÃO, DIGITALIZAÇÃO E SALVAGUARDA DAS PAISAGENS SONORAS DO MUNICÍPIO DE AVEIRO: PAISAGENS SONORAS DA CIDADE	23-02-2021	12 258,12	12 258,12	Aquisição de serviços	364 dias	24-02-2021	Consulta Prévia			07-04-2021	2 042,72	0,00	0,00	12 258,12	0,00	0,00
ANTÓNIO AMARAL MARQUES	Aquisição de Serviços de Notário	24-06-2020	73 800,00	73 800,00	Aquisição de serviços	1094 dias	24-06-2020	Consulta Prévia			06-07-2020	4 481,25	0,00	0,00	22 457,59	0,00	0,00
Areadomus - Arquitetos e Engenheiros, Lda	Elaboração dos "Projetos de Especialidades do novo arruamento Junto ao Camitério Sul"	31-05-2022	19 680,00	19 680,00	Aquisição de serviços	45 dias	31-05-2022	Ajuste Direto			20-12-2022	17 712,00	0,00	0,00	17 712,00	0,00	0,00
AROUCONSTROI - ENGENHARIA E CONSTRUÇÕES, S.A	COMPLEXO DE CAMPOS DE TREINO DO ESTÁDIO MUNICIPAL DE AVEIRO	31-03-2022	63 241,72	63 241,72	Empreitada de obras públicas	196 dias	04-10-2021	Concurso Público			29-04-2022	0,00	0,00	63 241,72	0,00	0,00	63 241,72
AROUCONSTROI - ENGENHARIA E CONSTRUÇÕES, S.A	COMPLEXO DE CAMPOS DE TREINO DO ESTÁDIO MUNICIPAL DE AVEIRO	05-10-2022	39 656,74	39 656,74	Empreitada de obras públicas	0 dias	05-10-2022	Concurso Público			14-11-2022	0,00	39 656,74	0,00	0,00	39 656,74	0,00
AROUCONSTROI - ENGENHARIA E CONSTRUÇÕES, S.A	ECOCENTRO MUNICIPAL DE AVEIRO	23-02-2022	23 109,47	23 109,47	Empreitada de obras públicas	0 dias	23-02-2022	Concurso Público			25-03-2022	0,00	23 109,47	0,00	0,00	23 109,47	0,00
AROUCONSTROI - ENGENHARIA E CONSTRUÇÕES, S.A	ECOCENTRO MUNICIPAL DE AVEIRO	29-06-2022	18 050,69	18 050,69	Empreitada de obras públicas	0 dias	29-06-2022	Concurso Público			15-07-2022	0,00	18 050,69	0,00	0,00	18 050,69	0,00
AROUCONSTROI - ENGENHARIA E CONSTRUÇÕES, S.A	ECOCENTRO MUNICIPAL DE AVEIRO	28-08-2022	3 357,23	3 357,23	Empreitada de obras públicas	99 dias	25-05-2022	Concurso Público			30-09-2022	0,00	0,00	3 357,23	0,00	0,00	3 357,23
AROUCONSTROI - ENGENHARIA E CONSTRUÇÕES, S.A	ECOCENTRO MUNICIPAL DE AVEIRO	30-07-2020	553 524,35	553 524,35	Empreitada de obras públicas	180 dias	23-09-2020	Concurso Público			23-04-2021	427 675,90	0,00	0,00	529 088,88	0,00	0,00
AROUCONSTROI - ENGENHARIA E CONSTRUÇÕES, S.A	ECOCENTRO MUNICIPAL DE AVEIRO	29-04-2022	18 706,22	18 706,22	Empreitada de obras públicas	170 dias	15-03-2022	Concurso Público			17-06-2022	0,00	0,00	18 706,22	0,00	0,00	18 706,22
AROUCONSTROI - ENGENHARIA E CONSTRUÇÕES, S.A	ECOCENTRO MUNICIPAL DE AVEIRO	21-09-2022	23 738,55	23 738,55	Empreitada de obras públicas	0 dias	21-09-2022	Concurso Público			14-11-2022	0,00	23 738,55	0,00	0,00	23 738,55	0,00
ARRUADA - UNIPessoal, LDA	Aquisição de Serviços de Agendamento de Concertos a apresentar no Teatro Avelãs, no âmbito do Projeto "Ciclo Novas Quintas", durante o ano 2022	14-03-2022	22 632,00	22 632,00	Aquisição de serviços	292 dias	14-03-2022	Ajuste Direto			28-04-2022	22 632,00	0,00	0,00	22 632,00	0,00	0,00

Contrato					Visto Trib. de Contas		Pagamento no período				Pagamentos acumulados						
Entidade	Objeto	Data	Valor Contrato	Preço Contratual	Tipo de Contrato TC	Prazo	Dt Ini Ex.	Procedimento de Contratação	Nº de Reg.	Data	Data 1º Pag. In. Ex. Fin.	Trab. Normais	R. de Preços	T/ S/F Compl.	Trab. Normais	R. de Preços	T/ S/F Compl.
ARX PORTUGAL ARQUITECTOS, LDA	ELABORAÇÃO DO PROJETO DE EXECUÇÃO PARA A REQUALIFICAÇÃO DO LARGO DO ROSSIO E PRAÇA GENERAL HUMBERTO DELGADO, EM AVEIRO	27-08-2018	473 524,17	473 524,17	Aquisição de serviços	180 dias	27-08-2018	Ajuste Direto	2788	08-11-2018	26-12-2018	17 757,15	0,00	0,00	420 252,69	0,00	0,00
ASO - CONSTRUÇÕES LDA	Viva a Cidade- Reação do Parque Canino de Aveiro	10-11-2022	4 111,28	4 111,28	Empreitada de obras públicas	0 dias	10-11-2022	Consulta Prévia			29-11-2022	0,00	4 111,28	0,00	0,00	4 111,28	0,00
ASO - CONSTRUÇÕES LDA	Viva a Cidade- Reação do Parque Canino de Aveiro	24-09-2021	61 909,98	61 909,98	Empreitada de obras públicas	150 dias	20-12-2021	Consulta Prévia			14-04-2022	59 467,74	0,00	0,00	59 467,74	0,00	0,00
ASSOCIAÇÃO NATIVA - NATUREZA, INVASORAS E VALORIZAÇÃO AMBIENTAL	Aquisição de Serviços de Destruição de Ninhos de Vespa Velutina	28-02-2020	15 900,00	15 900,00	Aquisição de serviços	364 dias	01-01-2022	Consulta Prévia			14-04-2022	15 900,00	0,00	0,00	15 900,00	0,00	0,00
ASSOCIAÇÃO PAIS E AMIGOS HABILITAR	SESSÕES TERAPÊUTICAS NAS ÁREAS DA PSICOMOTRICIDADE, TERAPIA DA FALA E PSICOLOGIA NO ÂMBITO DO PROGRAMA INTEGRADO E INOVADOR DE COMBATE AO INSUCESSO ESCOLAR	12-10-2021	17 000,00	17 000,00	Aquisição de serviços	196 dias	18-06-2021	Ajuste Direto			29-11-2021	8 500,00	0,00	0,00	17 000,00	0,00	0,00
ASSOCIAÇÃO TEMPOS BRILHANTES	PRESTAÇÃO DE SERVIÇOS PARA A DINAMIZAÇÃO DE ATIVIDADES DE ANIMAÇÃO E DE APOIO À FAMÍLIA NOS ESTABELECIMENTOS DE EDUCAÇÃO PRÉ-ESCOLAR DO CONCELHO DE AVEIRO, DURANTE O PERÍODO LETIVO 2021/2022 (DE 01 DE SETEMBRO A 31 DE JULHO), COM POSSIBILIDADE DE REN	10-09-2021	535 900,00	535 900,00	Aquisição de serviços	333 dias	01-09-2022	Concurso Público Comunitário	1901	25-10-2021	21-10-2022	152 475,00	0,00	0,00	152 475,00	0,00	0,00
ASSOCIAÇÃO TEMPOS BRILHANTES	PRESTAÇÃO DE SERVIÇOS PARA A DINAMIZAÇÃO DE ATIVIDADES DE ANIMAÇÃO E DE APOIO À FAMÍLIA NOS ESTABELECIMENTOS DE EDUCAÇÃO PRÉ-ESCOLAR DO CONCELHO DE AVEIRO, DURANTE O PERÍODO LETIVO 2021/2022 (DE 01 DE SETEMBRO A 31 DE JULHO), COM POSSIBILIDADE DE REN	10-09-2021	536 360,00	536 360,00	Aquisição de serviços	333 dias	01-09-2021	Concurso Público Comunitário	1901	25-10-2021	12-11-2021	341 425,00	0,00	0,00	510 835,00	0,00	0,00
ASSOCIAÇÃO TEMPOS BRILHANTES	PRESTAÇÃO DE SERVIÇOS PARA O DESENVOLVIMENTO DAS ATIVIDADES DE ENRIQUECIMENTO CURRICULAR (AEC) NOS ESTABELECIMENTOS DO 1.º CICLO DO ENSINO BÁSICO, DA REDE PÚBLICA DO CONCELHO DE AVEIRO, PARA O ANO LETIVO DE 2022/2023, COM POSSIBILIDADE DE RENOVACÃO	07-09-2022	300 728,70	300 728,70	Aquisição de serviços	654 dias	15-09-2022	Concurso Público Comunitário			23-11-2022	83 053,49	0,00	0,00	83 053,49	0,00	0,00
ATELIER DO CARACTERE, UNIPESSOAL, LDA	Aquisição de Serviços de Produção do Livro sobre a "Requalificação da Antiga Estação da CP, um Projeto de João Mendes Ribeiro"	20-12-2019	24 575,40	24 575,40	Aquisição de serviços	90 dias	21-12-2019	Ajuste Direto			30-06-2022	24 575,40	0,00	0,00	24 575,40	0,00	0,00
ATLANTICLAND CONSULTING, LDA	Aquisição de Serviços de Topografia	14-07-2022	91 020,00	91 020,00	Aquisição de serviços	1095 dias	15-07-2022	Consulta Prévia			24-10-2022	20 598,81	0,00	0,00	20 598,81	0,00	0,00
AVEICLEAN-LIMPEZA E CONSERVAÇÃO, LDA	Aquisição de Serviços de Limpeza e Desinfecção em Edifícios Municipais pelo período de 4 Meses	11-11-2021	142 398,43	142 398,43	Aquisição de serviços	122 dias	01-10-2021	Ajuste Direto			25-11-2021	1 119,31	0,00	0,00	92 302,62	0,00	0,00
AVEICLEAN-LIMPEZA E CONSERVAÇÃO, LDA	Prestação de Serviços de Limpeza e Desinfecção em Edifícios Municipais, pelo período de 18 Meses	30-11-2021	598 015,06	598 015,06	Aquisição de serviços	546 dias	01-12-2021	Concurso Público			22-03-2022	337 179,80	0,00	0,00	337 179,80	0,00	0,00
AVEIRAVAC - UNIPESSOAL, LDA	Aquisição de Serviços de Manutenção Preventiva e Corretiva em Sistemas de Aquedimento Ambiental e de Águas Sanitárias e Sistemas de Renovação de Ar	25-01-2022	112 766,40	112 766,40	Aquisição de serviços	729 dias	26-01-2022	Consulta Prévia			31-05-2022	21 331,95	0,00	0,00	21 331,95	0,00	0,00
AVENIDA DOS ALIADOS SOCIEDADE DE COMUNICAÇÃO, SA	AQUISIÇÃO DE SERVIÇOS DE PUBLICIDADE/REPORTAGENS NO PORTO CANAL PARA O ANO DE 2022	18-08-2022	14 582,88	14 582,88	Aquisição de serviços	134 dias	19-08-2022	Ajuste Direto			13-11-2022	10 105,66	0,00	0,00	10 105,66	0,00	0,00

Contrato						Visto Trib. de Contas		Pagamento no período				Pagamentos acumulados					
Entidade	Objeto	Data	Valor Contrato	Preço Contratual	Tipo de Contrato TC	Prazo	Dt Ini Ex.	Procedimento de Contratação	Nº de Reg.	Data	Data 1º Pag. In. Ex. Fin.	Trab. Normais	R. de Preços	T/ S/F Compl.	Trab. Normais	R. de Preços	T/ S/F Compl.
AVP - ENGENHARIA, LDA	Fiscalização da "Reab Edif Hab Social Bairro Santiago - Ef. Energética"	11-12-2020	22 828,80	22 828,80	Aquisição de serviços	575 dias	01-01-2021	Concurso Público			05-05-2021	8 757,60	0,00	0,00	22 681,20	0,00	0,00
ÁLVARO SIZA 2 - ARQUITECTO, S.A	Reformulação do Projeto Referente ao Monumento Comemorativo do Aniversário da Elevação de Aveiro a Cidade	17-06-2020	160 642,92	160 642,92	Aquisição de serviços	183 dias	18-06-2020	Ajuste Direto			06-06-2022	32 128,58	0,00	0,00	32 128,58	0,00	0,00
ÂNGULO RECTO - CONSTRUÇÕES, LDA	INTERVENÇÃO PARA A QUALIFICAÇÃO URBANA DA EX-EN109	08-03-2022	121 506,05	121 506,05	Empreitada de obras públicas	0 dias	08-03-2022	Concurso Público			29-07-2022	0,00	121 506,05	0,00	0,00	121 506,05	0,00
ÂNGULO RECTO - CONSTRUÇÕES, LDA	INTERVENÇÃO PARA A QUALIFICAÇÃO URBANA DA EX-EN109	28-07-2022	83 555,14	83 555,14	Empreitada de obras públicas	0 dias	28-07-2022	Concurso Público			30-09-2022	0,00	83 555,14	0,00	0,00	83 555,14	0,00
ÂNGULO RECTO - CONSTRUÇÕES, LDA	INTERVENÇÃO PARA A QUALIFICAÇÃO URBANA DA EX-EN109	14-07-2020	1 377 968,20	1 377 968,20	Empreitada de obras públicas	525 dias	07-10-2020	Concurso Público	2275/20	15-09-2020	17-12-2020	221 558,93	0,00	0,00	1 377 968,09	0,00	0,00
ÂNGULO RECTO - CONSTRUÇÕES, LDA	QUALIFICAÇÃO DA ESTRADA DE LIGAÇÃO DO OMIÀ À MARINHA DA TRONCALHADA	28-02-2022	297 183,05	297 183,05	Empreitada de obras públicas	186 dias	25-11-2021	Concurso Público			29-04-2022	0,00	0,00	297 183,05	0,00	0,00	297 183,05
ÂNGULO RECTO - CONSTRUÇÕES, LDA	QUALIFICAÇÃO DA ESTRADA DE LIGAÇÃO DO OMIÀ À MARINHA DA TRONCALHADA	14-02-2022	36 190,39	36 190,39	Empreitada de obras públicas	0 dias	14-02-2022	Concurso Público			29-06-2022	0,00	36 190,39	0,00	0,00	36 190,39	0,00
ÂNGULO RECTO - CONSTRUÇÕES, LDA	QUALIFICAÇÃO DA ESTRADA DE LIGAÇÃO DO OMIÀ À MARINHA DA TRONCALHADA	05-07-2022	34 636,30	34 636,30	Empreitada de obras públicas	0 dias	05-07-2022	Concurso Público			23-09-2022	0,00	34 636,30	0,00	0,00	34 636,30	0,00
ÂNGULO RECTO - CONSTRUÇÕES, LDA	QUALIFICAÇÃO DA ESTRADA DE LIGAÇÃO DO OMIÀ À MARINHA DA TRONCALHADA	18-10-2021	726 313,41	726 313,41	Empreitada de obras públicas	379 dias	20-05-2021	Concurso Público			06-12-2021	0,00	0,00	460 851,06	0,00	0,00	726 313,41
ÂNGULO RECTO - CONSTRUÇÕES, LDA	QUALIFICAÇÃO DA ESTRADA DE LIGAÇÃO DO OMIÀ À MARINHA DA TRONCALHADA	24-05-2022	62 885,56	62 885,56	Empreitada de obras públicas	212 dias	18-05-2022	Concurso Público			29-06-2022	0,00	0,00	62 885,56	0,00	0,00	62 885,56
ÂNGULO RECTO - CONSTRUÇÕES, LDA	REQUALIFICAÇÃO DA RUA VALE CASIRO	28-07-2022	1 277,87	1 277,87	Empreitada de obras públicas	0 dias	28-07-2022	Concurso Público			22-09-2022	0,00	1 277,87	0,00	0,00	1 277,87	0,00
ÂNGULO RECTO - CONSTRUÇÕES, LDA	REQUALIFICAÇÃO DA RUA VALE CASIRO	10-03-2022	12 810,90	12 810,90	Empreitada de obras públicas	172 dias	23-12-2021	Concurso Público			14-04-2022	0,00	0,00	12 810,90	0,00	0,00	12 810,90
ÂNGULO RECTO - CONSTRUÇÕES, LDA	REQUALIFICAÇÃO DA RUA VALE CASIRO	28-07-2022	98 430,09	98 430,09	Empreitada de obras públicas	0 dias	28-07-2022	Concurso Público			22-09-2022	0,00	98 430,09	0,00	0,00	98 430,09	0,00
ÂNGULO RECTO - CONSTRUÇÕES, LDA	REQUALIFICAÇÃO DA RUA VALE CASIRO	08-04-2022	21 584,62	21 584,62	Empreitada de obras públicas	118 dias	15-02-2022	Concurso Público			13-07-2022	0,00	0,00	21 584,62	0,00	0,00	21 584,62
ÂNGULO RECTO - CONSTRUÇÕES, LDA	REQUALIFICAÇÃO DA RUA VALE CASIRO	15-09-2022	66 309,59	66 309,59	Empreitada de obras públicas	0 dias	15-09-2022	Concurso Público			21-11-2022	0,00	66 309,59	0,00	0,00	66 309,59	0,00
ÂNGULO RECTO - CONSTRUÇÕES, LDA	REQUALIFICAÇÃO DA RUA VALE CASIRO	16-12-2020	529 923,68	529 923,68	Empreitada de obras públicas	210 dias	15-01-2021	Concurso Público			27-08-2021	334 133,02	0,00	0,00	514 454,84	0,00	0,00
ÂNGULO RECTO - CONSTRUÇÕES, LDA	RUA DO BOM SUCESSO - EXECUÇÃO DE OBRAS DE REABILITAÇÃO NA PASSAGEM HIDRÁULICA – TRABALHOS COMPLEMENTARES	21-05-2021	21 498,96	21 498,96	Empreitada de obras públicas	40 dias	21-06-2021	Ajuste Direto			23-11-2022	21 498,96	0,00	0,00	21 498,96	0,00	0,00
ÂNGULO RECTO - CONSTRUÇÕES, LDA	Reabilitação da Rua do Gravito e Rua do Carmo	14-02-2022	7 530,42	7 530,42	Empreitada de obras públicas	0 dias	14-02-2022	Concurso Público			21-03-2022	0,00	7 530,42	0,00	0,00	7 530,42	0,00
BENTO & NASCIMENTO, LDA	FORNECIMENTO DE LETE ESCOLAR E DISTRIBUIÇÃO NOS ESTABELECIMENTOS DE EDUCAÇÃO PRÉ-ESCOLAR E DO 1º CICLO DO ENSINO BÁSICO DO MUNICÍPIO DE AVEIRO	07-02-2022	84 884,80	84 884,80	Aquisição de bens	327 dias	07-02-2022	Concurso Público			30-05-2022	37 018,51	0,00	0,00	37 018,51	0,00	0,00
BERNARDO PINTO DUARTE & MARQUES, LDA	RECUPERAÇÃO DE HABITAÇÕES SOCIAIS – URBANIZAÇÃO DAS QUINTAS E URBANIZAÇÃO DE BROL – FASE IV	07-05-2020	259 285,57	259 285,57	Empreitada de obras públicas	150 dias	29-07-2020	Concurso Público			23-10-2020	46 621,45	0,00	0,00	212 999,77	0,00	0,00
BETA-I COLLABORATIVE INOVATION, LDA	PRESTAÇÃO DE SERVIÇOS DE APOIO A IMPLEMENTAÇÃO DE CONTEÚDO FORMATIVO E DO EVENTO FINAL PITCH DO «AVEIRO TECH CITY CHALLENGES»	07-07-2022	24 587,70	24 587,70	Aquisição de serviços	98 dias	08-07-2022	Ajuste Direto			19-08-2022	24 587,70	0,00	0,00	24 587,70	0,00	0,00
BIGWAY - SOLUÇÕES DE MOBILIDADE EM BICICLETA, UNIPessoal LDA	AQUISIÇÃO E INSTALAÇÃO DE INFRAESTRUTURAS DE APOIO PARA BICICLETAS	26-11-2021	39 790,50	39 790,50	Aquisição de bens	1095 dias	29-11-2021	Consulta Prévia			08-04-2022	39 790,50	0,00	0,00	39 790,50	0,00	0,00
BINÓMIO ELEVADO - TÉCNICAS DE ENGENHARIA E CONSTRUÇÃO, LDA	REQUALIFICAÇÃO DA ANTIGA ESTAÇÃO DA CP, EM AVEIRO	12-11-2021	18 552,23	18 552,23	Empreitada de obras públicas	0 dias	12-11-2021	Concurso Público			24-01-2022	0,00	18 552,23	0,00	0,00	18 552,23	0,00
BRUNO MANUEL DA SILVA BASTOS	PRESTAÇÃO DE SERVIÇOS, NA MODALIDADE DE CONTRATO DE AVENÇA, DE ENGENHEIRO ELETROTÉCNICO	29-07-2021	88 560,00	88 560,00	Aquisição de serviços	729 dias	29-07-2021	Consulta Prévia			23-09-2021	44 280,00	0,00	0,00	61 230,00	0,00	0,00

Contrato					Visto Trib. de Contas		Pagamento no período					Pagamentos acumulados					
Entidade	Objeto	Data	Valor Contrato	Preço Contratual	Tipo de Contrato TC	Prazo	Dt Ini Ex.	Procedimento de Contratação	Nº de Reg.	Data	Data 1º Pag. In. Ex. Fin.	Trab. Normais	R. de Preços	T/ S/F Compl.	Trab. Normais	R. de Preços	T/ S/F Compl.
BUSIUS COMUNICAÇÃO, LDA	Produção e Edição de Conteúdos de Vídeo e Fotografia no âmbito do Projeto Aveiro Steam City	22-10-2019	23 001,00	23 001,00	Aquisição de serviços	921 dias	22-10-2019	Consulta Prévia			13-12-2019	9 200,41	0,00	0,00	23 001,01	0,00	0,00
CAN - ARTISTAS E EVENTOS, UNIPESSOAL, LDA	ACQUISIÇÃO DE SERVIÇOS DE ASSISTÊNCIA DE SALA E BILHETARIA DO TEATRO AVEIRENSE	18-07-2022	88 951,14	88 951,14	Aquisição de serviços	364 dias	18-07-2022	Consulta Prévia			15-09-2022	39 956,37	0,00	0,00	39 956,37	0,00	0,00
CANAS - ENGENHARIA E CONSTRUÇÃO, S.A.	NOVA ESCOLA BASICA DO 1º CICLO - EDXO	31-08-2021	1 414 653,61	1 414 653,61	Empreitada de obras públicas	365 dias	29-09-2022	Concurso Público	1885	04-11-2021	14-11-2022	12 826,77	0,00	0,00	12 826,77	0,00	0,00
CANDELA - PRODUTOS SINALIZAÇÃO RODOVIÁRIA, UNIPESSOAL, LDA	Fornecimento Contínuo de Tintas de Tráfego para os Anos 2021 e 2022	29-03-2021	37 000,00	37 000,00	Aquisição de bens	641 dias	30-03-2021	Consulta Prévia			06-05-2021	11 376,16	0,00	0,00	17 757,42	0,00	0,00
CANON PORTUGAL, S.A	ACQUISIÇÃO DE EQUIPAMENTO MULTIFUNCCIONAL DE GRANDE FORMATO COR	13-12-2019	41 159,50	41 159,50	Aquisição de bens	1095 dias	13-12-2019	Ajuste Direto			13-03-2020	3 053,33	0,00	0,00	40 212,63	0,00	0,00
CARDIEVENTOS - SOLUÇÕES PARA EVENTOS, LDA	Locação de estrados para contentores provisórios para a instalação da EB do Bonassuco	04-05-2022	20 959,20	20 959,20	Aquisição de serviços	335 dias	05-05-2022	Ajuste Direto			09-06-2022	13 972,80	0,00	0,00	13 972,80	0,00	0,00
CARLA SANTOS - UNIPESSOAL, LDA	ACQUISIÇÃO DE SERVIÇOS DE ALOJAMENTO EM UNIDADES HOTELEIRAS ATÉ AO FINAL DO ANO 2022 - LOTE 2	27-06-2022	31 874,99	31 874,99	Aquisição de serviços	185 dias	29-06-2022	Consulta Prévia			18-07-2022	24 375,00	0,00	0,00	24 375,00	0,00	0,00
CARLOS GIL - OBRAS PUBLICAS, CONSTRUÇÃO CIVIL E MONTAGENS ELETRICAS, LDA	QUINTA DO CRUZEIRO E RUA LUIS DE CAMÕES - OBRAS DE REQUALIFICAÇÃO	14-02-2022	0,42	0,42	Empreitada de obras públicas	0 dias	14-02-2022	Concurso Público			30-03-2022	0,00	0,42	0,00	0,00	0,42	0,00
CASTROS ILUMINAÇÕES FESTIVAS. S.A.	ACQUISIÇÃO DE SERVIÇOS DE ILUMINAÇÃO FESTIVA E DECORATIVA, ALUSIVA AO NATAL 2022, PARA A CIDADE DE AVEIRO	16-11-2022	159 949,20	159 949,20	Aquisição de serviços	40 dias	01-12-2022	Ajuste Direto			16-12-2022	47 984,76	0,00	0,00	47 984,76	0,00	0,00
CASTROS ILUMINAÇÕES FESTIVAS. S.A.	Aquisição de Serviços de Iluminação Festiva e Decorativa, alusiva ao Natal, para a Cidade de Aveiro	17-12-2019	486 950,85	486 950,85	Aquisição de serviços	773 dias	01-12-2019	Ajuste Direto			14-02-2020	172 759,65	0,00	0,00	486 950,85	0,00	0,00
CIMAVE - CONSTRUTORA IMOBILIÁRIA DE AVEIRO, LDA	REABILITAÇÃO HABITAÇÕES SOCIAIS DE SANTIAGO - EFICIÊNCIA ENERGÉTICA	30-12-2020	3 038 185,46	3 038 185,46	Empreitada de obras públicas	540 dias	28-04-2021	Concurso Público			06-07-2021	2 225 661,82	0,00	0,00	2 828 025,74	0,00	0,00
CIMAVE - CONSTRUTORA IMOBILIÁRIA DE AVEIRO, LDA	REABILITAÇÃO HABITAÇÕES SOCIAIS DE SANTIAGO - EFICIÊNCIA ENERGÉTICA	31-01-2022	29 354,75	29 354,75	Empreitada de obras públicas	0 dias	31-01-2022	Concurso Público			18-03-2022	0,00	29 354,75	0,00	0,00	29 354,75	0,00
CIMAVE - CONSTRUTORA IMOBILIÁRIA DE AVEIRO, LDA	REABILITAÇÃO HABITAÇÕES SOCIAIS DE SANTIAGO - EFICIÊNCIA ENERGÉTICA	24-11-2021	19 517,94	19 517,94	Empreitada de obras públicas	0 dias	24-11-2021	Concurso Público			22-03-2022	0,00	19 517,94	0,00	0,00	19 517,94	0,00
CIMAVE - CONSTRUTORA IMOBILIÁRIA DE AVEIRO, LDA	REABILITAÇÃO HABITAÇÕES SOCIAIS DE SANTIAGO - EFICIÊNCIA ENERGÉTICA	20-05-2022	61 654,36	61 654,36	Empreitada de obras públicas	0 dias	20-05-2022	Concurso Público			24-06-2022	0,00	61 654,36	0,00	0,00	61 654,36	0,00
CIMAVE - CONSTRUTORA IMOBILIÁRIA DE AVEIRO, LDA	REABILITAÇÃO HABITAÇÕES SOCIAIS DE SANTIAGO - EFICIÊNCIA ENERGÉTICA	03-08-2022	97 764,66	97 764,66	Empreitada de obras públicas	0 dias	03-08-2022	Concurso Público			22-09-2022	0,00	97 764,66	0,00	0,00	97 764,66	0,00
CIMAVE - CONSTRUTORA IMOBILIÁRIA DE AVEIRO, LDA	REABILITAÇÃO HABITAÇÕES SOCIAIS DE SANTIAGO - EFICIÊNCIA ENERGÉTICA	02-03-2022	20 431,50	20 431,50	Empreitada de obras públicas	434 dias	25-02-2022	Concurso Público			23-05-2022	0,00	0,00	20 431,50	0,00	0,00	20 431,50
CIMAVE - CONSTRUTORA IMOBILIÁRIA DE AVEIRO, LDA	REABILITAÇÃO HABITAÇÕES SOCIAIS DE SANTIAGO - EFICIÊNCIA ENERGÉTICA	29-06-2022	108 610,26	108 610,26	Empreitada de obras públicas	388 dias	02-05-2022	Concurso Público			13-07-2022	0,00	0,00	107 592,66	0,00	0,00	107 592,66
CIMAVE - CONSTRUTORA IMOBILIÁRIA DE AVEIRO, LDA	REQUALIFICAÇÃO DO LARGO DO ROSSIO E PRAÇA GENERAL HUMBERTO DELGADO	17-06-2022	77 373,27	77 373,27	Empreitada de obras públicas	442 dias	10-03-2022	Concurso Público Comunitário			29-06-2022	0,00	0,00	7 630,45	0,00	0,00	7 630,45
CIMAVE - CONSTRUTORA IMOBILIÁRIA DE AVEIRO, LDA	REQUALIFICAÇÃO DO LARGO DO ROSSIO E PRAÇA GENERAL HUMBERTO DELGADO	16-12-2022	756 281,95	756 281,95	Empreitada de obras públicas	0 dias	16-12-2022	Concurso Público Comunitário			29-12-2022	0,00	756 281,95	0,00	0,00	756 281,95	0,00
CIMAVE - CONSTRUTORA IMOBILIÁRIA DE AVEIRO, LDA	REQUALIFICAÇÃO DO LARGO DO ROSSIO E PRAÇA GENERAL HUMBERTO DELGADO	29-06-2022	603 743,90	603 743,90	Empreitada de obras públicas	381 dias	10-05-2022	Concurso Público Comunitário			14-07-2022	0,00	0,00	444 564,97	0,00	0,00	444 564,97
CIMAVE - CONSTRUTORA IMOBILIÁRIA DE AVEIRO, LDA	REQUALIFICAÇÃO DO LARGO DO ROSSIO E PRAÇA GENERAL HUMBERTO DELGADO	28-02-2022	1 733 009,23	1 733 009,23	Empreitada de obras públicas	486 dias	25-01-2022	Concurso Público Comunitário			29-03-2022	0,00	0,00	1 533 419,87	0,00	0,00	1 533 419,87
CIMAVE - CONSTRUTORA IMOBILIÁRIA DE AVEIRO, LDA	REQUALIFICAÇÃO DO LARGO DO ROSSIO E PRAÇA GENERAL HUMBERTO DELGADO	27-09-2022	312 110,10	312 110,10	Empreitada de obras públicas	0 dias	27-09-2022	Concurso Público Comunitário			04-10-2022	0,00	312 110,10	0,00	0,00	312 110,10	0,00

Contrato					Visto Trib. de Contas		Pagamento no período					Pagamentos acumulados					
Entidade	Objeto	Data	Valor Contrato	Preço Contratual	Tipo de Contrato TC	Prazo	Dt Ini Ex.	Procedimento de Contratação	Nº de Reg.	Data	Data 1º Pag. In. Ex. Fin.	Trab. Normais	R. de Preços	T/ S/F Compl.	Trab. Normais	R. de Preços	T/ S/F Compl.
CIMAVE - CONSTRUTORA IMOBILIÁRIA DE AVEIRO, LDA	REQUALIFICAÇÃO DO LARGO DO ROSSIO E PRAÇA GENERAL HUMBERTO DELGADO	05-07-2022	460 705,31	460 705,31	Empreitada de obras públicas	0 dias	05-07-2022	Concurso Público Comunitário			14-07-2022	0,00	460 705,31	0,00	0,00	460 705,31	0,00
CIMAVE - CONSTRUTORA IMOBILIÁRIA DE AVEIRO, LDA	REQUALIFICAÇÃO DO LARGO DO ROSSIO E PRAÇA GENERAL HUMBERTO DELGADO	19-10-2022	790 365,46	790 365,46	Empreitada de obras públicas	252 dias	16-09-2022	Concurso Público Comunitário			24-11-2022	0,00	0,00	761 160,31	0,00	0,00	761 160,31
CIMAVE - CONSTRUTORA IMOBILIÁRIA DE AVEIRO, LDA	REQUALIFICAÇÃO DO LARGO DO ROSSIO E PRAÇA GENERAL HUMBERTO DELGADO	12-03-2021	10 649 864,77	10 649 864,77	Empreitada de obras públicas	480 dias	05-07-2021	Concurso Público Comunitário	21776	16-06-2021	01-02-2022	4 358 787,43	0,00	0,00	4 358 787,43	0,00	0,00
CIMAVE - CONSTRUTORA IMOBILIÁRIA DE AVEIRO, LDA	TEATRO AVEIRENSE - OBRAS DE RENOVACÃO	16-10-2020	1 427 832,13	1 427 832,13	Empreitada de obras públicas	247 dias	18-02-2021	Concurso Público	3069/2020	18-01-2021	30-03-2021	83 920,66	0,00	0,00	1 427 832,12	0,00	0,00
CIMAVE - CONSTRUTORA IMOBILIÁRIA DE AVEIRO, LDA	TEATRO AVEIRENSE - OBRAS DE RENOVACÃO	14-02-2022	61 578,82	61 578,82	Empreitada de obras públicas	285 dias	15-09-2021	Concurso Público			15-03-2022	0,00	0,00	59 396,09	0,00	0,00	59 396,09
CIMAVE - CONSTRUTORA IMOBILIÁRIA DE AVEIRO, LDA	TEATRO AVEIRENSE - OBRAS DE RENOVACÃO	08-03-2022	94 010,86	94 010,86	Empreitada de obras públicas	0 dias	08-03-2022	Concurso Público			14-04-2022	0,00	94 010,86	0,00	0,00	94 010,86	0,00
CLÁUDIA PEIXOTO FORTE HOMEM REDONDO	Serviço Prestado "Coordenação de Segurança em Projetos e Obras na DAEO"	01-10-2020	82 656,00	82 656,00	Aquisição de serviços	760 dias	01-10-2020	Consulta Prévia			09-11-2020	28 952,00	0,00	0,00	79 212,00	0,00	0,00
COBALTO - IMAGEM DECORAÇÃO E MANUTENÇÃO, LDA	AQUISIÇÃO CONTINUA DE MATERIAL IMPRESSO COM FORNECIMENTO DE CONTEÚDOS PARA DIVULGAÇÃO DAS ACÇÕES DO MUNICÍPIO DE AVEIRO	11-05-2022	261 990,00	261 990,00	Aquisição de bens	1095 dias	12-05-2022	Concurso Público			08-06-2022	55 297,29	0,00	0,00	55 297,29	0,00	0,00
CONCRETEX - ARTEFACTOS DE BETÃO DECORATIVO PARA URBANIZAÇÕES, LDA	Fornecimento Contínuo de Pedra do Chão para os anos 2020 e 2021	14-05-2020	24 600,00	24 600,00	Aquisição de bens	596 dias	14-05-2020	Consulta Prévia			19-04-2021	1 620,32	0,00	0,00	7 258,20	0,00	0,00
CONSJARDIM, SA	AQUISIÇÃO DE SERVIÇOS DE LIMPEZA E MANUTENÇÃO DA RIBEIRA DE VILAR - FRENTE URBANIZAÇÃO FORÇA-VOUGA	09-05-2022	57 711,60	57 711,60	Aquisição de serviços	1095 dias	09-05-2022	Consulta Prévia			27-07-2022	14 427,90	0,00	0,00	14 427,90	0,00	0,00
CONSTRUÇÕES CARLOS PINHO, LDA	CONSTRUÇÃO DA ROTUNDA DA JUNQUEIRA, INTERCEÇÃO COM EX-EN109, EM CAIA	22-12-2021	875,33	875,33	Empreitada de obras públicas	0 dias	22-12-2021	Concurso Público			16-03-2022	0,00	875,33	0,00	0,00	875,33	0,00
CONSTRUÇÕES CARLOS PINHO, LDA	REQUALIFICAÇÃO DO BAIRRO DA CARRAMONA	06-04-2022	19 367,54	19 367,54	Empreitada de obras públicas	0 dias	06-04-2022	Concurso Público			13-07-2022	0,00	19 367,54	0,00	0,00	19 367,54	0,00
CONSTRUÇÕES CARLOS PINHO, LDA	REQUALIFICAÇÃO DO BAIRRO DA CARRAMONA	22-07-2020	283 625,45	283 625,45	Empreitada de obras públicas	195 dias	20-08-2020	Concurso Público			28-12-2020	17 234,01	0,00	0,00	262 023,19	0,00	0,00
CONSTRUÇÕES CARLOS PINHO, LDA	REQUALIFICAÇÃO URBANA DO BAIRRO DA MISERICÓRDIA	11-07-2022	105,54	105,54	Empreitada de obras públicas	0 dias	11-07-2022	Concurso Público			25-07-2022	0,00	105,54	0,00	0,00	105,54	0,00
CONSTRUÇÕES CARLOS PINHO, LDA	Requalificação Urbana Ebo "Rotunda" Rua de Visu e Rua dos Milagres - "Rotunda" de Esqueira - 1ª Fase	19-04-2022	24 990,28	24 990,28	Empreitada de obras públicas	0 dias	19-04-2022	Concurso Público			23-06-2022	0,00	24 990,28	0,00	0,00	24 990,28	0,00
CONSTRUÇÕES CARLOS PINHO, LDA	Requalificação Urbana Ebo "Rotunda" Rua de Visu e Rua dos Milagres - "Rotunda" de Esqueira - 1ª Fase	12-04-2021	845 920,98	845 920,98	Empreitada de obras públicas	300 dias	15-06-2021	Concurso Público	851/21	15-06-2021	23-07-2021	498 066,45	0,00	0,00	621 741,69	0,00	0,00
CONSTRUÇÕES CARLOS PINHO, LDA	Requalificação Urbana Ebo "Rotunda" Rua de Visu e Rua dos Milagres - "Rotunda" de Esqueira - 1ª Fase	17-08-2022	46 333,66	46 333,66	Empreitada de obras públicas	277 dias	27-06-2022	Concurso Público			22-09-2022	0,00	0,00	33 952,86	0,00	0,00	33 952,86
CONSTRUÇÕES CARLOS PINHO, LDA	Requalificação do Núcleo Central de Esqueira	16-02-2021	1 021 922,20	1 021 922,20	Empreitada de obras públicas	330 dias	03-10-2022	Concurso Público	484	12-05-2021	11-11-2022	65 086,23	0,00	0,00	65 086,23	0,00	0,00
CONSTRUÇÕES RODRIGUES & FILHO, LDA	RECUPERAÇÃO DE HABITAÇÕES SOCIAIS - FASE IV - REDES DE ÁGUAS (PEDUÇA)	04-10-2022	52 808,60	52 808,60	Empreitada de obras públicas	290 dias	05-04-2022	Concurso Público			24-11-2022	0,00	0,00	38 712,72	0,00	0,00	38 712,72
CONSTRUÇÕES RODRIGUES & FILHO, LDA	RECUPERAÇÃO DE HABITAÇÕES SOCIAIS - FASE IV - REDES DE ÁGUAS (PEDUÇA)	23-02-2022	5 439,54	5 439,54	Empreitada de obras públicas	0 dias	23-02-2022	Concurso Público			25-03-2022	0,00	5 439,54	0,00	0,00	5 439,54	0,00
CONSTRUÇÕES RODRIGUES & FILHO, LDA	RECUPERAÇÃO DE HABITAÇÕES SOCIAIS - FASE IV - REDES DE ÁGUAS (PEDUÇA)	04-12-2020	507 389,78	507 389,78	Empreitada de obras públicas	210 dias	04-01-2021	Concurso Público			22-10-2021	344 242,99	0,00	0,00	454 947,34	0,00	0,00
CONSTRUTORA PAULISTA	BENEFICIAÇÃO DA RUA DO SOL, PRACETA DA RUA DO SOL E RUA DO SOL POENTE - CABO LUIS, ESGUEIRA	03-09-2021	145 750,00	145 750,00	Empreitada de obras públicas	90 dias	06-10-2021	Consulta Prévia			21-12-2021	74 942,86	0,00	0,00	121 967,85	0,00	0,00
CONSTRUTORA PAULISTA	BENEFICIAÇÃO DA RUA DO SOL, PRACETA DA RUA DO SOL E RUA DO SOL POENTE - CABO LUIS, ESGUEIRA	29-09-2022	230,67	230,67	Empreitada de obras públicas	0 dias	29-09-2022	Consulta Prévia			14-11-2022	0,00	230,67	0,00	0,00	230,67	0,00

Contrato					Visto Trib. de Contas		Pagamento no período				Pagamentos acumulados						
Entidade	Objeto	Data	Valor Contrato	Preço Contratual	Tipo de Contrato TC	Prazo	De Iní. Ex.	Procedimento de Contratação	Nº de Reg.	Data	Data 1º Pag. In. Ex. Fin.	Trab. Normais	R. de Preços	T/ S/F Compl.	Trab. Normais	R. de Preços	T/ S/F Compl.
CONSTRUTORA PAULISTA CONTEÚDOS MÁGICOS - GESTÃO E PRODUÇÃO DE EVENTOS CULTURAIS, LDA	BENEFICIAÇÃO DA RUA DO SOL, PRACETA DA RUA DO SOL E RUA DO SOL POENTE - CABO LUIS, ESQUEIRA	28-04-2022	4 426,86	4 426,86	Empreitada de obras públicas	0 dias	28-04-2022	Consulta Prévia			06-06-2022	0,00	4 426,86	0,00	0,00	4 426,86	0,00
CORRECTA METAL, LDA	ACQUIÇÃO DE SERVIÇOS DE CONSULTORIA CULTURAL	23-12-2021	90 331,20	90 331,20	Aquisição de serviços	516 dias	15-11-2021	Consulta Prévia			30-12-2021	58 449,60	0,00	0,00	66 420,00	0,00	0,00
CORRECTA METAL, LDA	PROJETO DE INTEGRAÇÃO PAISAGÍSTICA - ROTUNDAS DA AVENIDA EUROPA - "PORTUCEL" E "MERCADONA"	31-03-2022	4 425,78	4 425,78	Empreitada de obras públicas	122 dias	03-12-2021	Consulta Prévia			29-04-2022	0,00	0,00	4 425,78	0,00	0,00	4 425,78
CORRECTA METAL, LDA	PROJETO DE INTEGRAÇÃO PAISAGÍSTICA - ROTUNDAS DA AVENIDA EUROPA - "PORTUCEL" E "MERCADONA"	08-03-2021	121 900,00	121 900,00	Empreitada de obras públicas	90 dias	28-09-2021	Consulta Prévia			16-12-2021	28 159,88	0,00	0,00	121 900,01	0,00	0,00
CORRECTA METAL, LDA	PROJETO DE INTEGRAÇÃO PAISAGÍSTICA - ROTUNDAS DA AVENIDA EUROPA - "PORTUCEL" E "MERCADONA"	10-11-2022	154,51	154,51	Empreitada de obras públicas	0 dias	10-11-2022	Consulta Prévia			29-11-2022	0,00	154,51	0,00	0,00	154,51	0,00
CORRECTA METAL, LDA	PROJETO DE INTEGRAÇÃO PAISAGÍSTICA - ROTUNDAS DA AVENIDA EUROPA - "PORTUCEL" E "MERCADONA"	29-06-2022	12 704,27	12 704,27	Empreitada de obras públicas	0 dias	29-06-2022	Consulta Prévia			15-07-2022	0,00	12 704,27	0,00	0,00	12 704,27	0,00
CRUZ VERMELHA PORTUGUESA - DELEGAÇÃO DISTRITAL DE AVEIRO	ACQUIÇÃO DE SERVIÇOS DE TRANSPORTE DE ALUNOS COM NECESSIDADES DE SAÚDE ESPECIAIS PARA O ANO LETIVO 2021/2022	05-11-2021	12 926,88	12 926,88	Aquisição de serviços	314 dias	20-09-2021	Consulta Prévia			30-11-2021	7 760,86	0,00	0,00	11 739,03	0,00	0,00
CRUZ VERMELHA PORTUGUESA - DELEGAÇÃO DISTRITAL DE AVEIRO	ACQUIÇÃO DE SERVIÇOS DE TRANSPORTE DE ALUNOS COM NECESSIDADES DE SAÚDE ESPECIAIS PARA O ANO LETIVO 2022/2023 - LOTE 1	23-09-2022	14 400,21	14 400,21	Aquisição de serviços	319 dias	15-09-2022	Consulta Prévia			26-10-2022	5 079,87	0,00	0,00	5 079,87	0,00	0,00
CTT CONTACTO, S.A.	Aquisição de Serviços de Distribuição de Suportes de Comunicação da Câmara Municipal de Aveiro pelo período de 3 Anos	28-06-2019	24 598,77	24 598,77	Aquisição de serviços	1095 dias	01-07-2019	Ajusta Direto			29-08-2019	3 663,43	0,00	0,00	19 110,56	0,00	0,00
CTT CONTACTO, S.A.	Aquisição de Serviços de Distribuição de Suportes de Comunicação da Câmara Municipal de Aveiro pelo período de Três Anos	29-08-2022	24 598,78	24 598,78	Aquisição de serviços	1095 dias	01-07-2022	Ajusta Direto			14-10-2022	2 610,33	0,00	0,00	2 610,33	0,00	0,00
CTT CORREIOS PORTUGAL, S.A.	ACQUIÇÃO DE SERVIÇOS DE DISPONIBILIZAÇÃO DE PLATAFORMA PARA INSTRUÇÃO E DECISÃO DE ALTOS DE CONTRAORDENAÇÃO DE TRÁNSITO	24-03-2022	129 150,00	129 150,00	Aquisição de serviços	281 dias	25-03-2022	Consulta Prévia			29-04-2022	96 709,36	0,00	0,00	96 709,36	0,00	0,00
CUNHA BASTOS, LDA	ACQUIÇÃO DE SERVIÇOS DE MANUTENÇÃO E EXECUÇÃO DE PASSEIOS PARA OS ANOS 2022 E 2023	24-05-2022	100 000,00	100 000,00	Aquisição de serviços	585 dias	25-05-2022	Concurso Público			22-09-2022	46 621,93	0,00	0,00	46 621,93	0,00	0,00
CUNHA BASTOS, LDA	Prestação de Serviços de Manutenção e Execução de Passeios para os Anos 2020 e 2021	27-03-2020	172 200,00	172 200,00	Aquisição de serviços	643 dias	28-03-2020	Concurso Público			25-08-2020	20 274,34	0,00	0,00	112 460,24	0,00	0,00
DANFIL - PUBLICIDADE E ARTES GRÁFICAS, LDA	ACQUIÇÃO DE PLACAS DE ALUMÍNIO COMPOSTO PARA APLICAÇÃO NO TAPUME DA OBRA DO ROSSIO	16-05-2022	50 430,00	50 430,00	Aquisição de bens	45 dias	17-05-2022	Consulta Prévia			24-06-2022	50 430,00	0,00	0,00	50 430,00	0,00	0,00
DATAJURIS - DIREITO E INFORMÁTICA, LDA	ACQUIÇÃO DE SERVIÇOS DE ACESSO À BASE DE DADOS JURÍDICA	07-09-2022	17 712,00	17 712,00	Aquisição de serviços	1095 dias	15-09-2022	Ajusta Direto			25-10-2022	1 476,00	0,00	0,00	1 476,00	0,00	0,00
DATAJURIS - DIREITO E INFORMÁTICA, LDA	Aquisição de Serviços de Acesso à Base de Dados Jurídica	09-12-2019	17 712,00	17 712,00	Aquisição de serviços	1095 dias	15-09-2019	Ajusta Direto			27-12-2019	4 428,00	0,00	0,00	17 712,00	0,00	0,00
DATAREDE - SISTEMAS DE DADOS E COMUNICAÇÕES, S.A.	ACQUIÇÃO DE SERVIÇOS DA PLATAFORMA DE GESTÃO DE ESTACIONAMENTO IPARQUE E FORNECIMENTO DE EQUIPAMENTO	25-06-2021	13 161,00	13 161,00	Aquisição de serviços	1095 dias	01-05-2021	Ajusta Direto			33-07-2021	1 462,32	0,00	0,00	4 386,96	0,00	0,00
DAVID JORGE SOUSA SANTOS PINTO MARTINS	Prestação de Serviços, na Modalidade de Contrato de Avença, para Técnico Florestal	01-04-2022	20 664,00	20 664,00	Aquisição de serviços	423 dias	01-01-2022	Ajusta Direto			05-05-2022	17 112,00	0,00	0,00	17 112,00	0,00	0,00
DCSS - DATACENTER SUPPORT SERVICES, LDA	ACQUIÇÃO DE SERVIÇOS DE MANUTENÇÃO DOS SISTEMAS E INFRAESTRUTURAS INFORMÁTICAS DO MUNICÍPIO DE AVEIRO	01-03-2021	92 127,00	92 127,00	Aquisição de serviços	729 dias	15-01-2021	Concurso Público			09-06-2021	46 063,44	0,00	0,00	90 207,58	0,00	0,00

Contrato										Visto Trib. de Contas		Pagamento no período			Pagamentos acumulados			
Entidade	Objeto	Data	Valor Contrato	Preço Contratual	Tipo de Contrato TC	Prazo	Dt. Iní. Ex.	Procedimento de Contratação	Nº de Reg.	Data	Data 1º Pag. In. Ec. Fin.	Trab. Normais	R. de Preços	T/ S/F Compl.	Trab. Normais	R. de Preços	T/ S/F Compl.	
DELFIN LEMOS AZEVEDO & FILHO, LDA- RECAUCHUTAGEM FORTALEZA -	FORNECIMENTO CONTÍNUO DE PNEUS PARA OS ANOS 2022 E 2023	25-02-2022	37 000,00	37 000,00	Aquisição de bens	673 dias	26-02-2022	Consulta Prévia			27-06-2022	15 058,08	0,00	0,00	15 058,08	0,00	0,00	
DEMOTRITOS UNIPessoal, LDA	Aquisição de Serviços de Tratamento de Resíduos de Construção e Demolição (RCD)	22-02-2019	23 850,00	23 850,00	Aquisição de serviços	1095 dias	23-02-2019	Consulta Prévia			01-04-2020	92,74	0,00	0,00	5 633,86	0,00	0,00	
DIANA FILIPA SOUSA VALENTE	Prestação de serviços a termo resolutivo em regime de avança "Biólogo(a) a Exercer funções na Divisão de Ambiente, Energia e Obras"	16-09-2022	20 664,00	20 664,00	Aquisição de serviços	184 dias	26-08-2022	Ajuste Direto			07-10-2022	12 376,00	0,00	0,00	12 376,00	0,00	0,00	
DIANA FILIPA SOUSA VALENTE	Serviço Prestado Prestação de serviços a termo resolutivo em regime de avança "Biólogo(a) a Exercer funções na Divisão de Ambiente, Energia e Obras"	26-08-2020	82 656,00	82 656,00	Aquisição de serviços	730 dias	26-08-2020	Consulta Prévia			09-10-2020	28 952,00	0,00	0,00	82 656,00	0,00	0,00	
DIÁRIO DE AVEIRO, LDA	AQUISIÇÃO DE SERVIÇOS DE PUBLICIDADE NO "DIÁRIO DE AVEIRO" ATÉ 31 DE DEZEMBRO DE 2021	28-05-2021	52 390,30	52 390,30	Aquisição de serviços	198 dias	16-06-2021	Ajuste Direto			07-07-2021	5 035,30	0,00	0,00	52 199,47	0,00	0,00	
DIÁRIO DE AVEIRO, LDA	AQUISIÇÃO DE SERVIÇOS DE PUBLICIDADE NO "DIÁRIO DE AVEIRO" ATÉ 31 DE DEZEMBRO DE 2022	06-05-2022	50 050,00	50 050,00	Aquisição de serviços	238 dias	07-05-2022	Ajuste Direto			03-06-2022	37 979,85	0,00	0,00	37 979,85	0,00	0,00	
DINAMICANIMA - LDA	AQUISIÇÃO DE SERVIÇOS DE ALUGUER E ANIMAÇÃO DA CASA DO PAI NATAL, NO ÂMBITO DO PROGRAMA MUNICIPAL "BOAS FESTAS EM AVEIRO"	06-12-2022	24 477,00	24 477,00	Aquisição de serviços	28 dias	28-11-2022	Ajuste Direto			28-12-2022	24 477,00	0,00	0,00	24 477,00	0,00	0,00	
DREAMMEDIA PORTUGAL, SA	ALUGUER DE ESTAÇÕES AUTOMÁTICAS DE DESINFECÇÃO DE MÃOS, PELO PERÍODO DE 6 MESES	14-09-2022	49 200,00	49 200,00	Aquisição de serviços	183 dias	01-07-2022	Ajuste Direto			17-10-2022	32 799,96	0,00	0,00	32 799,96	0,00	0,00	
DREAMMEDIA PORTUGAL, SA	AQUISIÇÃO DO SERVIÇO DE PUBLICIDADE EM OUTDOORS	06-09-2021	88 043,40	88 043,40	Aquisição de serviços	364 dias	07-09-2021	Ajuste Direto			28-09-2021	65 059,50	0,00	0,00	88 043,28	0,00	0,00	
DREAMMEDIA PORTUGAL, SA	Aluguer de Estações Automáticas de Desinfecção de Mãos, pelo período de 6 Meses	17-08-2021	49 200,00	49 200,00	Aquisição de serviços	183 dias	01-07-2021	Ajuste Direto			15-11-2021	8 199,99	0,00	0,00	49 199,94	0,00	0,00	
DREAMMEDIA PORTUGAL, SA	Aluguer de Estações Automáticas de Desinfecção de Mãos, pelo período de 6 meses	14-02-2022	49 200,00	49 200,00	Aquisição de serviços	180 dias	01-01-2022	Ajuste Direto			29-04-2022	48 199,92	0,00	0,00	49 199,92	0,00	0,00	
E.A.D. - EMPRESA DE ARQUIVO DE DOCUMENTAÇÃO, S.A	AQUISIÇÃO DE SERVIÇOS DE DIGITALIZAÇÃO DO ARQUIVO HISTÓRICO MUNICIPAL	22-07-2021	24 587,70	24 587,70	Aquisição de serviços	364 dias	22-07-2021	Ajuste Direto			30-06-2022	24 587,70	0,00	0,00	24 587,70	0,00	0,00	
ECOGESTUS - RESÍDUOS, ESTUDOS E SOLUÇÕES, LDA	Aquisição de Serviços de Conceção e Implementação de Projetos de Sensibilização Ambiental, no âmbito do OPAD 2021	30-03-2022	43 173,00	43 173,00	Aquisição de serviços	305 dias	01-04-2022	Consulta Prévia			31-05-2022	43 173,00	0,00	0,00	43 173,00	0,00	0,00	
Edibarra - Engenharia e Construção, SA	REQUALIFICAÇÃO E AMPLIAÇÃO DA ESCOLA BÁSICA DO BONSUCESSO	05-07-2022	92 703,24	92 703,24	Empreitada de obras públicas	328 dias	31-05-2022	Concurso Público			29-07-2022	0,00	0,00	92 703,25	0,00	0,00	92 703,25	
Edibarra - Engenharia e Construção, SA	REQUALIFICAÇÃO E AMPLIAÇÃO DA ESCOLA BÁSICA DO BONSUCESSO	10-11-2022	30 998,65	30 998,65	Empreitada de obras públicas	0 dias	10-11-2022	Concurso Público			09-12-2022	0,00	30 998,65	0,00	0,00	30 998,65	0,00	0,00
Edibarra - Engenharia e Construção, SA	REQUALIFICAÇÃO E AMPLIAÇÃO DA ESCOLA BÁSICA DO BONSUCESSO	26-07-2021	1 162 820,00	1 162 820,00	Empreitada de obras públicas	300 dias	13-04-2022	Concurso Público	1665/2021	11-10-2021	23-05-2022	333 797,74	0,00	0,00	333 797,74	0,00	0,00	
EDICÓPIA - SOCIDADE EQUIPAMENTOS ESCRITÓRIO, LDA	AQUISIÇÃO DE EQUIPAMENTOS MULTIFUNÇÕES, LICENCIAMENTO E ASSISTÊNCIA TÉCNICA	04-11-2021	53 541,90	53 541,90	Aquisição de bens	1095 dias	05-11-2021	Consulta Prévia			07-12-2021	10 170,88	0,00	0,00	45 262,78	0,00	0,00	
EDICÓPIA - SOCIDADE EQUIPAMENTOS ESCRITÓRIO, LDA	Aquisição de Equipamentos Multifunções, Manutenção e Assistência Técnica	21-12-2019	91 753,09	91 753,09	Aquisição de serviços	1096 dias	31-12-2019	Consulta Prévia			31-12-2019	13 488,60	0,00	0,00	84 907,00	0,00	0,00	
EDIVALOR - CONSTRUÇÃO E OBRAS PÚBLICAS, S.A	CENTRO ESCOLAR DE NOSSA SENHORA DE FÁTIMA	19-08-2022	10 665,19	10 665,19	Empreitada de obras públicas	399 dias	13-07-2022	Concurso Público			22-09-2022	0,00	0,00	10 665,19	0,00	0,00	10 665,19	
EDIVALOR - CONSTRUÇÃO E OBRAS PÚBLICAS, S.A	CENTRO ESCOLAR DE NOSSA SENHORA DE FÁTIMA	21-09-2021	2 639 400,00	2 639 400,00	Empreitada de obras públicas	540 dias	20-01-2022	Concurso Público	2036	22-12-2021	31-03-2022	1 028 189,38	0,00	0,00	1 028 189,38	0,00	0,00	
EDP COMERCIAL - COMERCIALIZAÇÃO DE ENERGIA, S.A	Fornecimento de Energia Elétrica para BTE (Baixa Tensão Especial), ao abrigo do Acordo-Quadro para Fornecimento de Energia Elétrica em Regime de Mercado Livre - AQ 08/2021 - Lote 2	02-03-2022	592 196,96	592 196,96	Prestação de serviços ao abrigo de Acordo Quadro	364 dias	03-03-2022	Consulta Prévia			03-05-2022	592 086,39	0,00	0,00	592 086,39	0,00	0,00	

Contrato					Visto Trib. de Contas		Pagamento no período			Pagamentos acumulados							
Entidade	Objeto	Data	Valor Contrato	Preço Contratual	Tipo de Contrato TC	Prazo	Dt Ini Ex.	Procedimento de Contratação	Nº de Reg.	Data	Data 1º Pag. In. Ex. Fin.	Trab. Normais	R. de Preços	T/ S/F Compl.	Trab. Normais	R. de Preços	T/ S/F Compl.
EDUARDO M. CRUZ – ARQUITECTOS LDA	Prestação de Serviços para Elaboração de Projeto de Execução para Remodelação da Unidade de Saúde Familiar de Eixo	24-01-2018	18 696,00	18 696,00	Aquisição de serviços	88 dias	25-01-2018	Ajuste Direto			26-03-2018	1 869,60	0,00	0,00	18 696,00	0,00	0,00
EDUBOX, SA	AQUISIÇÃO DE SERVIÇOS PARA DISPONIBILIZAÇÃO DE PLATAFORMA DE GESTÃO INTEGRADA NA ÁREA DA EDUCAÇÃO, PELO PERÍODO DE 24 MESES	28-02-2022	232 635,32	232 635,32	Aquisição de serviços	729 dias	01-01-2022	Ajuste Direto			09-03-2022	116 317,68	0,00	0,00	116 317,68	0,00	0,00
EDUBOX, SA	AQUISIÇÃO E IMPLEMENTAÇÃO DE SOLUÇÃO TECNOLÓGICA PARA A GESTÃO INTEGRADA NA ÁREA DA EDUCAÇÃO NO MUNICÍPIO DE AVEIRO ESTABILIZAÇÃO DE TALUDES E ESTRUTURAS DE SUPORTE NA RUA PADRE ARMÊNIO ALVES DA COSTA	28-05-2021	90 763,53	90 763,53	Aquisição de serviços	217 dias	28-05-2021	Consulta Prévia			16-07-2021	18 467,17	0,00	0,00	90 763,53	0,00	0,00
EMBEIRAL - ENGENHARIA E CONSTRUÇÃO, SA	ESTABILIZAÇÃO DE TALUDES E ESTRUTURAS DE SUPORTE NA RUA PADRE ARMÊNIO ALVES DA COSTA	04-07-2019	926 057,30	926 057,30	Empreitada de obras públicas	240 dias	08-10-2019	Concurso Público	2507	31-07-2019	10-03-2020	5 067,31	0,00	0,00	926 057,29	0,00	0,00
EMBEIRAL - ENGENHARIA E CONSTRUÇÃO, SA	ESTABILIZAÇÃO DE TALUDES E ESTRUTURAS DE SUPORTE NA RUA PADRE ARMÊNIO ALVES DA COSTA	21-07-2022	348,76	348,76	Empreitada de obras públicas	0 dias	21-07-2022	Concurso Público			22-09-2022	0,00	348,76	0,00	0,00	348,76	0,00
EMBEIRAL - ENGENHARIA E CONSTRUÇÃO, SA	ESTABILIZAÇÃO DE TALUDES E ESTRUTURAS DE SUPORTE NA RUA PADRE ARMÊNIO ALVES DA COSTA	18-03-2022	21 174,09	21 174,09	Empreitada de obras públicas	0 dias	18-03-2022	Concurso Público			11-05-2022	0,00	21 174,09	0,00	0,00	21 174,09	0,00
EMBEIRAL - ENGENHARIA E CONSTRUÇÃO, SA	FORNECIMENTO CONTÍNUO DE ARGAMASSA BETUMINOSA A FRIO PARA OS ANOS 2022 - 2023	28-03-2022	39 999,99	39 999,99	Aquisição de bens	642 dias	29-03-2022	Consulta Prévia			14-04-2022	34 165,54	0,00	0,00	34 165,54	0,00	0,00
EMÍLIA ROMAGNA TEATRO FUNDACIONE	Contratação do Espetáculo "AMORE", a apresentar no Teatro Aveirense, no âmbito da sua Programação para o ano 2022	05-05-2022	35 600,00	35 600,00	Aquisição de serviços	195 dias	05-05-2022	Ajuste Direto			27-07-2022	35 600,00	0,00	0,00	35 600,00	0,00	0,00
EMPRIBUILD, LDA	REABILITAÇÃO E AMPLIAÇÃO DA ESCOLA BÁSICA DA PÓVOA DO PAÇO	14-03-2022	33 857,38	33 857,38	Empreitada de obras públicas	426 dias	10-02-2022	Concurso Público			14-04-2022	0,00	0,00	33 857,38	0,00	0,00	33 857,38
EMPRIBUILD, LDA	REABILITAÇÃO E AMPLIAÇÃO DA ESCOLA BÁSICA DA PÓVOA DO PAÇO	05-07-2021	13 931,36	13 931,36	Empreitada de obras públicas	635 dias	20-05-2021	Concurso Público			12-08-2021	0,00	0,00	4 232,16	0,00	0,00	13 931,36
EMPRIBUILD, LDA	REABILITAÇÃO E AMPLIAÇÃO DA ESCOLA BÁSICA DA PÓVOA DO PAÇO	17-12-2021	23 126,03	23 126,03	Empreitada de obras públicas	0 dias	17-12-2021	Concurso Público			18-01-2022	0,00	23 126,03	0,00	0,00	23 126,03	0,00
EMPRIBUILD, LDA	REABILITAÇÃO E AMPLIAÇÃO DA ESCOLA BÁSICA DA PÓVOA DO PAÇO	21-09-2022	112 565,68	112 565,68	Empreitada de obras públicas	224 dias	04-08-2022	Concurso Público			26-10-2022	0,00	0,00	94 063,54	0,00	0,00	94 063,54
EMPRIBUILD, LDA	REABILITAÇÃO E AMPLIAÇÃO DA ESCOLA BÁSICA DA PÓVOA DO PAÇO	30-12-2021	55 215,42	55 215,42	Empreitada de obras públicas	449 dias	03-12-2021	Concurso Público			10-02-2022	0,00	0,00	55 215,42	0,00	0,00	55 215,42
EMPRIBUILD, LDA	REABILITAÇÃO E AMPLIAÇÃO DA ESCOLA BÁSICA DA PÓVOA DO PAÇO	18-06-2021	19 358,83	19 358,83	Empreitada de obras públicas	674 dias	29-04-2021	Concurso Público			22-07-2021	0,00	0,00	15 393,42	0,00	0,00	18 308,70
EMPRIBUILD, LDA	REABILITAÇÃO E AMPLIAÇÃO DA ESCOLA BÁSICA DA PÓVOA DO PAÇO	26-11-2021	29 394,82	29 394,82	Empreitada de obras públicas	470 dias	05-11-2021	Concurso Público			13-02-2022	0,00	0,00	23 048,65	0,00	0,00	23 048,65
EMPRIBUILD, LDA	REABILITAÇÃO E AMPLIAÇÃO DA ESCOLA BÁSICA DA PÓVOA DO PAÇO	12-10-2021	8 097,90	8 097,90	Empreitada de obras públicas	589 dias	16-09-2021	Concurso Público			30-06-2022	0,00	0,00	4 899,29	0,00	0,00	4 899,29
EMPRIBUILD, LDA	REABILITAÇÃO E AMPLIAÇÃO DA ESCOLA BÁSICA DA PÓVOA DO PAÇO	10-10-2022	18 274,76	18 274,76	Empreitada de obras públicas	202 dias	27-08-2022	Concurso Público			23-12-2022	0,00	0,00	9 219,96	0,00	0,00	9 219,96
EMPRIBUILD, LDA	REABILITAÇÃO E AMPLIAÇÃO DA ESCOLA BÁSICA DA PÓVOA DO PAÇO	11-05-2022	21 341,85	21 341,85	Empreitada de obras públicas	324 dias	12-04-2022	Concurso Público			29-06-2022	0,00	0,00	21 341,85	0,00	0,00	21 341,85
EMPRIBUILD, LDA	REABILITAÇÃO E AMPLIAÇÃO DA ESCOLA BÁSICA DA PÓVOA DO PAÇO	19-11-2021	3 837,12	3 837,12	Empreitada de obras públicas	490 dias	21-10-2021	Concurso Público			13-02-2022	0,00	0,00	3 837,12	0,00	0,00	3 837,12
EMPRIBUILD, LDA	REABILITAÇÃO E AMPLIAÇÃO DA ESCOLA BÁSICA DA PÓVOA DO PAÇO	10-08-2020	1 366 820,01	1 366 820,01	Empreitada de obras públicas	458 dias	11-01-2021	Concurso Público	2532	28-10-2020	19-02-2021	751 186,73	0,00	0,00	1 171 380,98	0,00	0,00
EMPRIBUILD, LDA	REQUALIFICAÇÃO E REABILITAÇÃO DA PISCINA MUNICIPAL E DO PAVILHÃO DESPORTIVO - Lota 2 Pavilhão	12-07-2021	1 374 580,78	1 374 580,78	Empreitada de obras públicas	240 dias	02-03-2022	Concurso Público	1599/2021	02-02-2022	27-09-2022	59 918,66	0,00	0,00	59 918,66	0,00	0,00
EMPRIBUILD, LDA	REQUALIFICAÇÃO E REABILITAÇÃO DA PISCINA MUNICIPAL E DO PAVILHÃO DESPORTIVO - Lota 1 Piscina	12-07-2021	1 207 290,76	1 207 290,76	Empreitada de obras públicas	300 dias	07-01-2022	Concurso Público	1598/21	10-12-2021	19-07-2022	70 770,55	0,00	0,00	70 770,55	0,00	0,00
EMPRIBUILD, LDA	Requalificação e Ampliação da EB de Azurva	01-10-2020	1 531 403,79	1 531 403,79	Empreitada de obras públicas	435 dias	01-02-2021	Concurso Público	2915	27-10-2020	22-03-2021	516 934,29	0,00	0,00	775 913,04	0,00	0,00



Contrato							Visto Trib. de Contas		Pagamento no período				Pagamentos acumulados				
Entidade	Objeto	Data	Valor Contrato	Preço Contratual	Tipo de Contrato TC	Prazo	Dt. In. Ex.	Procedimento de Contratação	Nº de Reg.	Data	Data 1º Pag. In. Ex. Fin.	Trab. Normais	R. de Preços	T/ S/F Compl.	Trab. Normais	R. de Preços	T/ S/F Compl.
EMPRIBUILD, LDA	Requalificação e Ampliação da EB de Azurva	05-05-2022	89 786,77	89 786,77	Empreitada de obras públicas	436 dias	16-04-2022	Concurso Público			06-06-2022	0,00	0,00	78 958,92	0,00	0,00	78 958,92
EMPRIBUILD, LDA	Requalificação e Ampliação da EB de Azurva	17-09-2021	34 085,68	34 085,68	Empreitada de obras públicas	673 dias	05-08-2021	Concurso Público			12-11-2021	0,00	0,00	817,51	0,00	0,00	34 085,67
EMPRIBUILD, LDA	Requalificação e Ampliação da EB de Azurva	23-07-2021	66 340,65	66 340,65	Empreitada de obras públicas	718 dias	15-07-2021	Concurso Público			09-08-2021	0,00	0,00	28 585,41	0,00	0,00	40 543,06
EMPRIBUILD, LDA	Requalificação e Ampliação da EB de Azurva	17-12-2021	14 878,03	14 878,03	Empreitada de obras públicas	0 dias	17-12-2021	Concurso Público			18-01-2022	0,00	14 878,03	0,00	0,00	14 878,03	0,00
EMPRIBUILD, LDA	Requalificação e Ampliação da EB de Azurva	08-03-2022	26 108,90	26 108,90	Empreitada de obras públicas	508 dias	01-02-2022	Concurso Público			20-05-2022	0,00	0,00	19 150,64	0,00	0,00	19 150,64
ENDESA ENERGIA, S.A.	Fornecimento de Energia Elétrica para MT (Média Tensão), ao abrigo do "Acordo-Quadro para Fornecimento de Electricidade em Regime de Mercado Livre - AQ 08/2021 - Lote 3	12-07-2022	644 746,92	644 746,92	Prestação de serviços ao abrigo de Acordo Quadro	364 dias	13-07-2022	Consulta Prévia			08-09-2022	242 788,00	0,00	0,00	242 788,00	0,00	0,00
ENGIMIND - CONSULTORES DE ENGENHARIA E PLANEAMENTO, LDA	Serviço Prestado "Estudo Prévio para a Via Panorâmica ao Estreito do Eró (Vale da Marona)"	05-03-2021	79 950,00	79 950,00	Aquisição de serviços	92 dias	05-03-2021	Consulta Prévia			31-08-2021	23 985,00	0,00	0,00	39 975,00	0,00	0,00
ENGIMIND - CONSULTORES DE ENGENHARIA E PLANEAMENTO, LDA	Serviço Prestado "Projecto de execução de rede cívica para a ligação entre o calo do Carregal (Ovar) e São Jacinto (Aveiro)"	01-04-2021	50 676,00	50 676,00	Aquisição de serviços	90 dias	01-04-2021	Consulta Prévia			09-06-2021	25 338,00	0,00	0,00	45 608,40	0,00	0,00
ENGIFAF - SERVIÇOS, ENGENHARIA E CONSTRUÇÃO, UNIPessoal, LDA	MERCADO JOSÉ ESTEVÃO - OBRAS NECESSARIAS APÓS ATO INSPECTIVO DA ASAE	23-02-2022	571,52	571,52	Empreitada de obras públicas	0 dias	23-02-2022	Ajuste Direto			21-03-2022	0,00	571,52	0,00	0,00	571,52	0,00
ENGIFAF - SERVIÇOS, ENGENHARIA E CONSTRUÇÃO, UNIPessoal, LDA	PAINEL CERÁMICO "REFLEXOS" - LARGO DA FONTE NOVA	20-06-2022	60 367,00	60 367,00	Empreitada de obras públicas	75 dias	19-07-2022	Consulta Prévia			30-08-2022	60 367,00	0,00	0,00	60 367,00	0,00	0,00
ENGIFAF - SERVIÇOS, ENGENHARIA E CONSTRUÇÃO, UNIPessoal, LDA	REABILITAÇÃO DE PAVIMENTOS E IMPERMEABILIZAÇÃO DE COBERTURAS DA EB1 DA GLORIA	07-03-2022	8 910,36	8 910,36	Empreitada de obras públicas	178 dias	17-09-2021	Consulta Prévia			20-04-2022	0,00	0,00	8 910,36	0,00	0,00	8 910,36
ENGIFAF - SERVIÇOS, ENGENHARIA E CONSTRUÇÃO, UNIPessoal, LDA	REABILITAÇÃO DE PAVIMENTOS E IMPERMEABILIZAÇÃO DE COBERTURAS DA EB1 DA GLORIA	23-02-2022	8 246,11	8 246,11	Empreitada de obras públicas	0 dias	23-02-2022	Consulta Prévia			25-03-2022	0,00	8 246,11	0,00	0,00	8 246,11	0,00
ESEGUR - Empresa de Segurança, S.A.	Aquisição de Serviços de Transporte e Tratamento de Valores	06-05-2019	20 910,00	20 910,00	Aquisição de serviços	1095 dias	01-03-2019	Ajuste Direto			22-07-2019	1 312,38	0,00	0,00	16 484,87	0,00	0,00
ESQUÊNIO - ESTUDOS E PROJECTOS E ENGENHARIA, S.A.	Serviço Prestado "Projeto de Execução para a Reabilitação das Comportas e Infraestruturas no Canal de São Roque"	19-04-2021	24 218,70	24 218,70	Aquisição de serviços	61 dias	19-04-2021	Ajuste Direto			29-09-2021	10 898,42	0,00	0,00	21 796,84	0,00	0,00
ESTUDIO 936 - DESIGN E COMUNICAÇÃO UNIPessoal, LDA	AQUISIÇÃO DE SERVIÇOS DE PRODUÇÃO DO BIDBOOK AVEIRO 27	05-07-2022	19 329,45	19 329,45	Aquisição de serviços	62 dias	05-07-2022	Ajuste Direto			03-08-2022	16 315,95	0,00	0,00	16 315,95	0,00	0,00
ETAC - EMPRESA DE TRANSPORTES ANTÓNIO CUNHA, S.A.	Concessão do Serviço Público de Transporte Rodoviário de Passageiros e do Serviço Público de Transporte Fluvial de Passageiros e de Viaturas, e do Centro Coordenador de Transportes de Aveiro	28-04-2016	24 293 666,50	24 293 666,50	Concessão de serviços públicos	15 anos	01-01-2017	Concurso Público Comunitário	1070	26-09-2016	23-05-2017	1 754 466,84	0,00	0,00	8 644 709,09	0,00	0,00
EXTRACO - CONSTRUÇÕES E PROJECTOS, SA SUCURSAL PORTUGAL	REQUALIFICAÇÃO DA ZONA DO ESTÁDIO MÁRIO DUARTE	14-02-2022	465,93	465,93	Empreitada de obras públicas	0 dias	14-02-2022	Concurso Público			15-03-2022	0,00	465,93	0,00	0,00	465,93	0,00
F. G. SILVA, LDA	REMODELAÇÃO DA UNIDADE DE SAÚDE DE OLIVEIRINHA	31-01-2022	164,68	164,68	Empreitada de obras públicas	0 dias	31-01-2022	Concurso Público			08-03-2022	0,00	164,68	0,00	0,00	164,68	0,00
FASE - ESTUDOS E PROJECTOS, S.A.	Prestação de Serviços para Elaboração de Projeto de Execução para a "Requalificação da Avenida Dr. Lourenço Peabinho"	20-06-2017	90 774,00	90 774,00	Aquisição de serviços	89 dias	21-06-2017	Ajuste Direto			31-08-2017	6 051,60	0,00	0,00	87 748,20	0,00	0,00
FCB LISBOA, LDA	Aquisição de Serviços de Conceção e Desenvolvimento de Estratégia Criativa de Suportes de Comunicação no âmbito da Segunda Fase da Candidatura de Aveiro a Capital Europeia da Cultura 2027	12-09-2022	82 471,50	82 471,50	Aquisição de serviços	110 dias	12-09-2022	Ajuste Direto			19-10-2022	82 471,50	0,00	0,00	82 471,50	0,00	0,00

Contrato					Visto Trib. de Contas		Pagamento no período				Pagamentos acumulados						
Entidade	Objeto	Data	Valor Contrato	Preço Contratual	Tipo de Contrato TC	Prazo	Dt Ini Ex.	Procedimento de Contratação	Nº de Reg.	Data	Data 1º Pag. In. Ex. Fin.	Trab. Normais	R. de Preços	T/ S/F Compl.	Trab. Normais	R. de Preços	T/ S/F Compl.
FCB LISBOA, LDA	Aquisição de Serviços de Conceção e Desenvolvimento do Projeto Gráfico Bldbook Final 2027, no âmbito da Segunda Fase da Candidatura de Aveiro a Capital Europeia da Cultura 2027	13-09-2022	30 750,00	30 750,00	Aquisição de serviços	108 dias	14-09-2022	Ajusta Direto			28-09-2022	30 750,00	0,00	0,00	30 750,00	0,00	0,00
FCO - FULLSERVICE COMPANY IN MULTIMEDIA, LDA	DESENVOLVIMENTO DE VISITAS AUDIO/MULTIMÉDIA PARA OS MUSEUS DE AVEIRO	29-11-2022	58 866,57	58 866,57	Aquisição de bens	110 dias	30-11-2022	Consulta Prévia			22-12-2022	5 886,66	0,00	0,00	5 886,66	0,00	0,00
FEIREXPO-LOGÍSTICA DE FEIRAS E EXPOSIÇÕES	AQUISIÇÃO DE SERVIÇOS DE TRANSPORTE DE OBRAS DE ARTE NO ÂMBITO DA EXPOSIÇÃO DOS 550 ANOS DA CHEGADA DA PRINCESA SANTA JOANA A AVEIRO	14-06-2022	13 699,74	13 699,74	Aquisição de serviços	80 dias	15-06-2022	Ajusta Direto			28-10-2022	13 699,74	0,00	0,00	13 699,74	0,00	0,00
FERREIRA & MOREIRA - ARQUITECTURA E ENGENHARIA, LDA	Reabilitação Habitações Sociais de Santiago - Eficiência Energética	13-06-2022	15 972,78	15 972,78	Aquisição de serviços	273 dias	31-01-2022	Consulta Prévia			01-07-2022	15 972,68	0,00	0,00	15 972,68	0,00	0,00
FERREIRA & MOREIRA - ARQUITECTURA E ENGENHARIA, LDA	Prestação de Serviços de Coordenação de Segurança em Obra	03-05-2018	27 361,82	27 361,82	Aquisição de serviços	241 dias	04-05-2018	Ajusta Direto			20-11-2018	2 283,60	0,00	0,00	25 839,51	0,00	0,00
FIRST FIVE CONSULTING, SA	AQUISIÇÃO DE SERVIÇOS DE CONSULTORIA EM COMUNICAÇÃO E ASSESSORIA DE IMPRENSA	15-07-2022	87 822,00	87 822,00	Aquisição de serviços	364 dias	15-07-2022	Consulta Prévia			16-09-2022	29 274,00	0,00	0,00	29 274,00	0,00	0,00
FLORESTA BEM CUIDADA, LDA	Prestação de Serviços de Poda e Abate de Árvores no Concelho de Aveiro para os anos de 2020 e 2021	11-11-2020	221 400,00	221 400,00	Aquisição de serviços	414 dias	12-11-2020	Concurso Público			31-12-2020	19 962,90	0,00	0,00	217 697,70	0,00	0,00
FLORESTA BEM CUIDADA, LDA	Prestação de Serviços de Poda e Abate de Árvores e Palmeiras, e Fomdamento e Instalação de Sistema de Sustentação Dinâmica de Ramos, durante o período de 24 meses	27-06-2022	221 400,00	221 400,00	Aquisição de serviços	730 dias	27-06-2022	Concurso Público			29-07-2022	81 696,61	0,00	0,00	81 696,61	0,00	0,00
FRAMEGAS & SANTOS, LDA	LOTEAMENTO MUNICIPAL P.O. N.º 743/2000 - SANTA JOANA	27-01-2022	163 920,20	163 920,20	Empreitada de obras públicas	150 dias	05-04-2022	Concurso Público			30-05-2022	145 955,75	0,00	0,00	145 955,75	0,00	0,00
FRAMEGAS & SANTOS, LDA	LOTEAMENTO MUNICIPAL P.O. N.º 743/2000 - SANTA JOANA	20-10-2022	3 516,34	3 516,34	Empreitada de obras públicas	48 dias	13-09-2022	Concurso Público			24-11-2022	0,00	0,00	3 516,34	0,00	0,00	3 516,34
FRAMEGAS & SANTOS, LDA	LOTEAMENTO MUNICIPAL P.O. N.º 743/2000 - SANTA JOANA	27-06-2022	30 649,43	30 649,43	Empreitada de obras públicas	169 dias	15-05-2022	Concurso Público			18-07-2022	0,00	0,00	30 649,43	0,00	0,00	30 649,43
FRAMEGAS & SANTOS, LDA	PINTURA DOS MUROS DOS CANAIS URBANOS	14-10-2022	6 978,69	6 978,69	Empreitada de obras públicas	172 dias	22-09-2022	Consulta Prévia			24-11-2022	0,00	0,00	3 925,50	0,00	0,00	3 925,50
FRAMEGAS & SANTOS, LDA	PINTURA DOS MUROS DOS CANAIS URBANOS	18-08-2021	118 625,55	118 625,55	Empreitada de obras públicas	150 dias	20-10-2021	Consulta Prévia			23-12-2021	92 735,65	0,00	0,00	105 233,05	0,00	0,00
FRAMEGAS & SANTOS, LDA	Prestação de Serviços de Corte de Vegetação, Limpeza de Bermas, Valotas e Taludes, Correção de Densidades, Gestão de Combustível e Desmatização de Terrenos no Concelho de Aveiro	07-12-2021	55 780,50	55 780,50	Aquisição de serviços	364 dias	07-12-2021	Consulta Prévia			31-12-2021	30 551,52	0,00	0,00	45 834,50	0,00	0,00
FRAMEGAS & SANTOS, LDA	RECUPERAÇÃO DE DECKS E TRAPICHES NOS CANAIS URBANOS - FASE II - CANAL DE SÃO ROQUE	26-03-2021	158 390,65	158 390,65	Empreitada de obras públicas	180 dias	26-04-2021	Consulta Prévia			21-06-2021	36 266,25	0,00	0,00	158 390,65	0,00	0,00
FRAMEGAS & SANTOS, LDA	RECUPERAÇÃO DE DECKS E TRAPICHES NOS CANAIS URBANOS - FASE II - CANAL DE SÃO ROQUE	30-05-2022	40 373,81	40 373,81	Empreitada de obras públicas	149 dias	01-02-2022	Consulta Prévia			23-06-2022	0,00	0,00	40 373,81	0,00	0,00	40 373,81
FRAMEGAS & SANTOS, LDA	REQUALIFICAÇÃO DA AVENIDA DA UNIVERSIDADE	02-09-2021	61 388,43	61 388,43	Empreitada de obras públicas	60 dias	25-11-2021	Consulta Prévia			13-04-2022	43 013,72	0,00	0,00	43 013,72	0,00	0,00
FRAMEGAS & SANTOS, LDA	REQUALIFICAÇÃO DA AVENIDA DA UNIVERSIDADE	27-09-2022	1 154,79	1 154,79	Empreitada de obras públicas	0 dias	27-09-2022	Consulta Prévia			13-10-2022	0,00	1 154,79	0,00	0,00	1 154,79	0,00
FRANCISCO M. PROVIDÊNCIA, DESIGNER LDA	CONCEÇÃO GRÁFICA E PRODUÇÃO DA EXPOSIÇÃO ITINERANTE «A GRARIA DA NATUREZA»	14-06-2022	31 967,70	31 967,70	Aquisição de serviços	79 dias	14-06-2022	Consulta Prévia			23-09-2022	31 967,70	0,00	0,00	31 967,70	0,00	0,00



Contrato									Visto Trib. de Contas		Pagamento no período				Pagamentos acumulados		
Entidade	Objeto	Data	Valor Contrato	Preço Contratual	Tipo de Contrato TC	Prazo	Dt Inf Ex.	Procedimento de Contratação	Nº de Reg.	Data	Data 1º Pag. In. Ex. Fn.	Trab. Normais	R. de Preços	T/ S/F Compl.	Trab. Normais	R. de Preços	T/ S/F Compl.
FUNDAÇÃO DE SERRALVES	AQUISIÇÃO DE SERVIÇOS DE DIAGNÓSTICO E AVALIAÇÃO DO POTENCIAL RISCO DE RUTURA DE ÁRVORES NOS ANOS 2022 E 2023	31-05-2022	36 900,00	36 900,00	Aquisição de serviços	578 dias	01-06-2022	Consulta Prévia			26-12-2022	10 878,12	0,00	0,00	10 878,12	0,00	0,00
FUNDAÇÃO DE SERRALVES	Produção e Realização da Exposição Monográfica do Artista Pedro Calapez no Museu de Aveiro	17-08-2022	22 140,00	22 140,00	Aquisição de serviços	184 dias	18-08-2022	Ajuste Direto			26-09-2022	17 712,00	0,00	0,00	17 712,00	0,00	0,00
G.M.G. - COMÉRCIO E ASSISTÊNCIA DE HOTELARIA, LDA	AQUISIÇÃO DE EQUIPAMENTO DIVERSO PARA AS UNIDADES DE CONFEÇÃO DOS ESTABELECIMENTOS DE ENSINO DO MUNICÍPIO DE AVEIRO	07-09-2022	69 725,01	69 725,01	Aquisição de bens	29 dias	08-09-2022	Consulta Prévia			10-10-2022	69 725,01	0,00	0,00	69 725,01	0,00	0,00
G.M.G. - COMÉRCIO E ASSISTÊNCIA DE HOTELARIA, LDA	Prestação de Serviços de Manutenção Corretiva a Equipamentos das Unidades de Confeção localizadas em Estabelecimentos de Ensino do Município de Aveiro	02-02-2022	18 450,00	18 450,00	Aquisição de serviços	1095 dias	02-02-2022	Ajuste Direto			09-05-2022	4 626,65	0,00	0,00	4 626,65	0,00	0,00
GATECI - GABINETE TÉCNICO DE CERTIFICAÇÃO E INSPEÇÃO, LDA	Aquisição de Serviços de Inspeção e Reinspeção de Elevadoras, Monta-Cargas, Escadas Mecânicas e Tapetes Rolantes no Concelho de Aveiro	14-05-2021	54 243,00	54 243,00	Aquisição de serviços	1095 dias	17-05-2021	Consulta Prévia			14-09-2021	20 560,68	0,00	0,00	31 176,81	0,00	0,00
GENERALI SEGUROS, SA	PRESTAÇÃO DE SERVIÇOS NA ÁREA DOS SEGUROS	01-07-2022	381 609,29	381 609,29	Aquisição de serviços	273 dias	01-07-2022	Ajuste Direto			07-07-2022	256 901,92	0,00	0,00	256 901,92	0,00	0,00
GENERALI SEGUROS, SA	PRESTAÇÃO DE SERVIÇOS NA ÁREA DOS SEGUROS	06-07-2021	484 822,32	484 822,32	Aquisição de serviços	364 dias	01-07-2021	Concurso Público Comunitário			30-07-2021	129 703,24	0,00	0,00	480 079,46	0,00	0,00
GENERALI SEGUROS, SA	REVISÃO DO PLANO MUNICIPAL DE EMERGÊNCIA E PROTECÇÃO CIVIL DE AVEIRO (PMPECC)	27-05-2021	14 760,00	14 760,00	Aquisição de serviços	61 dias	27-05-2021	Ajuste Direto			12-11-2021	2 952,00	0,00	0,00	7 380,00	0,00	0,00
GERAÇÃO D'UTOPA - ASSOCIAÇÃO CULTURAL	Contratação do Espetáculo "FÁBRICA" e do Ciclo de Conferências "CURSOS DA RIA", a aprasentar no Teatro Aveirense durante o Ano 2021	23-04-2021	40 100,00	40 100,00	Aquisição de serviços	252 dias	23-04-2021	Ajuste Direto			20-05-2021	4 010,00	0,00	0,00	40 100,00	0,00	0,00
GERTAL - COMPANHIA GERAL DE RESTAURANTES E ALIMENTAÇÃO, S.A	PRESTAÇÃO DE SERVIÇOS DE FORNECIMENTO DE REFEIÇÕES NOS ESTABELECIMENTOS DE EDUCAÇÃO PRÉ-ESCOLAR E DE ENSINO BÁSICO E SECUNDÁRIO DO MUNICÍPIO DE AVEIRO, PARA O PERÍODO COMPREENDIDO ENTRE 04 DE JANEIRO A 31 DE JULHO DE 2021, COM POSSIBILIDADE DE RENOVAR	21-01-2021	2 584 623,50	2 584 623,50	Aquisição de serviços	333 dias	01-09-2022	Concurso Público Comunitário	146	21-04-2021	18-01-2022	820 048,40	0,00	0,00	820 048,40	0,00	0,00
GERTAL - COMPANHIA GERAL DE RESTAURANTES E ALIMENTAÇÃO, S.A	PRESTAÇÃO DE SERVIÇOS DE FORNECIMENTO DE REFEIÇÕES NOS ESTABELECIMENTOS DE EDUCAÇÃO PRÉ-ESCOLAR E DE ENSINO BÁSICO E SECUNDÁRIO DO MUNICÍPIO DE AVEIRO, PARA O PERÍODO COMPREENDIDO ENTRE 04 DE JANEIRO A 31 DE JULHO DE 2021, COM POSSIBILIDADE DE RENOVAR	21-01-2021	2 651 718,57	2 651 718,57	Aquisição de serviços	333 dias	01-09-2021	Concurso Público Comunitário	146	22-04-2021	29-11-2021	1 590 884,64	0,00	0,00	2 242 185,01	0,00	0,00
GLOBAL GEOMATICS, UNIPessoal, LDA	AQUISIÇÃO DE SOLUÇÃO TOPOGRÁFICA	14-12-2022	63 345,74	63 345,74	Aquisição de bens	49 dias	15-12-2022	Consulta Prévia			29-12-2022	63 345,74	0,00	0,00	63 345,74	0,00	0,00
GLOBAL, SA	AQUISIÇÃO DE SERVIÇOS DE CRIAÇÃO DE IDENTIDADE GRÁFICA DO TEATRO AVEIRENSE COM ESTRATÉGIA DE COMUNICAÇÃO PARA CONSOLIDAÇÃO DA MARCA	15-06-2022	23 862,00	23 862,00	Aquisição de serviços	91 dias	16-06-2022	Ajuste Direto			13-07-2022	23 862,00	0,00	0,00	23 862,00	0,00	0,00
GOLDPROMISE - ENGENHARIA UNIPessoal, LDA	REQUALIFICAÇÃO DA ANTIGA ESTAÇÃO DA CP, EM AVEIRO	28-02-2022	1 871,13	1 871,13	Empreitada de obras públicas	0 dias	28-02-2022	Concurso Público			29-03-2022	0,00	1 871,13	0,00	0,00	1 871,13	0,00
GOLDPROMISE - ENGENHARIA UNIPessoal, LDA	REQUALIFICAÇÃO DA ANTIGA ESTAÇÃO DA CP, EM AVEIRO	12-11-2021	11 960,50	11 960,50	Empreitada de obras públicas	0 dias	12-11-2021	Concurso Público			13-01-2022	0,00	11 960,50	0,00	0,00	11 960,50	0,00

Contrato					Visto Trib. de Contas		Pagamento no período				Pagamentos acumulados							
Entidade	Objeto	Data	Valor Contrato	Preço Contratual	Tipo de Contrato TC	Prazo	Dt Ini Ex.	Procedimento de Contratação	Nº de Reg.	Data	Data 1º Pag. In. Ex. Fin.	Trab. Normais	R. de Preços	T/ S/F Compl.	Trab. Normais	R. de Preços	T/ S/F Compl.	
GONÇALO DE ALMEIDA MARQUES ABADE	Prestação de Serviços de Técnico de Som e Audiovisuais, na Modalidade de Contrato de Avança, para o Teatro Aveirense	19-08-2022	41 328,00	41 328,00	Aquisição de serviços	730 dias	19-08-2022	Consulta Prévia			26-10-2022	7 254,85	0,00	0,00	7 254,85	0,00	0,00	
GRUPNOR - ELEVADORES DE PORTUGAL, LDA	Aquisição de Serviços de Manutenção Preventiva e Corretiva a Elevadores Instalados em Edifícios sob Gestão Municipal - Lotes 1, 2 e 3	26-10-2021	55 965,00	55 965,00	Aquisição de serviços	729 dias	01-11-2021	Consulta Prévia			29-12-2021	33 195,20	0,00	0,00	33 478,47	0,00	0,00	
GRUPNOR - ELEVADORES DE PORTUGAL, LDA	Prestação de Serviços de Manutenção Preventiva e Corretiva a Elevadores Instalados em Edifícios Municipais	08-10-2019	51 538,23	51 538,23	Outro	425 dias	01-09-2020	Consulta Prévia			20-11-2020	1 406,87	0,00	0,00	37 354,00	0,00	0,00	
HAFF DELTA UNIPessoal, LDA	Aquisição DE SERVIÇOS DE FILMAGEM, GRAVAÇÃO E TRANSMISSÃO DAS REUNIÕES DE CÂMARA PÚBLICAS E DAS REUNIÕES DA ASSEMBLEIA MUNICIPAL	31-01-2022	47 601,00	47 601,00	Aquisição de serviços	699 dias	31-01-2022	Consulta Prévia			14-04-2022	18 819,00	0,00	0,00	18 819,00	0,00	0,00	
HARDLEVEL - ENERGIAS RENOVÁVEIS, LDA	Aquisição de Serviços para recolha, transporte e tratamento de óleos alimentares usados (OAU)	09-04-2020	66 780,00	66 780,00	Aquisição de serviços	1825 dias	01-04-2020	Consulta Prévia			05-08-2020	13 197,00	0,00	0,00	34 516,25	0,00	0,00	
HENRIQUES FERNANDES & NETO, LDA	ACESSO AO PARQUE DESPORTIVO DA ASSOCIAÇÃO DESPORTIVA DE TABOIRA E ARRANJOS EXTERIORES	10-05-2021	116 496,07	116 496,07	Empreitada de obras públicas	120 dias	07-06-2021	Concurso Público			05-11-2021	50 558,19	0,00	0,00	116 496,07	0,00	0,00	
HENRIQUES FERNANDES & NETO, LDA	ACESSO AO PARQUE DESPORTIVO DA ASSOCIAÇÃO DESPORTIVA DE TABOIRA E ARRANJOS EXTERIORES	07-10-2022	8 154,27	8 154,27	Empreitada de obras públicas	0 dias	07-10-2022	Concurso Público			14-11-2022	0,00	8 154,27	0,00	0,00	8 154,27	0,00	0,00
HENRIQUES FERNANDES & NETO, LDA	CAPELA DE SÃO BRÁS EM SANTA JOANA - ARRANJO URBANÍSTICO	17-05-2022	3 280,02	3 280,02	Empreitada de obras públicas	0 dias	17-05-2022	Consulta Prévia			24-06-2022	0,00	3 280,02	0,00	0,00	3 280,02	0,00	0,00
HENRIQUES FERNANDES & NETO, LDA	CONSTRUÇÃO DA CASA MORTUÁRIA DE OLIVEIRINHA	28-01-2022	205 415,78	205 415,78	Empreitada de obras públicas	180 dias	13-06-2022	Concurso Público			15-07-2022	103 480,50	0,00	0,00	103 480,50	0,00	0,00	
HENRIQUES FERNANDES & NETO, LDA	PARQUE URBANO DA FIDEC	21-06-2022	19 315,11	19 315,11	Empreitada de obras públicas	177 dias	24-05-2022	Concurso Público			13-07-2022	0,00	0,00	16 461,77	0,00	0,00	16 461,77	
HENRIQUES FERNANDES & NETO, LDA	PARQUE URBANO DA FIDEC	27-01-2022	156 223,65	156 223,65	Empreitada de obras públicas	150 dias	09-03-2022	Concurso Público			18-04-2022	141 485,45	0,00	0,00	141 485,45	0,00	0,00	
HENRIQUES FERNANDES & NETO, LDA	REQUALIFICAÇÃO DA RUA DE SÃO MARTINHO, PRAÇA DR. FERREIRA SOARES E RUA AIRES BARBOSA	16-02-2021	142 023,67	142 023,67	Empreitada de obras públicas	90 dias	18-03-2021	Concurso Público			22-07-2021	26 805,85	0,00	0,00	127 566,86	0,00	0,00	
HÉLDER BRUNO TEIXEIRA E SOUSA	Aquisição de Serviços de Apoio e Assistência Técnica ao Desenvolvimento do Programa Cultural, no âmbito da Segunda Fase da Candidatura de Aveiro a Capital Europeia da Cultura 2027	09-11-2022	15 000,00	15 000,00	Aquisição de serviços	51 dias	09-11-2022	Ajuste Direto			12-12-2022	11 250,00	0,00	0,00	11 250,00	0,00	0,00	
HOTEL AFONSO V, LDA	AQUISIÇÃO DE SERVIÇOS DE ALOJAMENTO EM UNIDADES HOTELEIRAS ATÉ AO FINAL DO ANO 2022 - LOTE 1	17-06-2022	21 375,01	21 375,01	Aquisição de serviços	196 dias	18-06-2022	Consulta Prévia			28-07-2022	19 257,91	0,00	0,00	19 257,91	0,00	0,00	
HOTTI - AVEIRO HOTEIS, SA	AQUISIÇÃO DE SERVIÇOS DE ALOJAMENTO EM UNIDADES HOTELEIRAS ATÉ AO FINAL DO ANO 2022 - LOTE 4	17-06-2022	13 775,00	13 775,00	Aquisição de serviços	192 dias	22-06-2022	Consulta Prévia			15-09-2022	2 491,00	0,00	0,00	2 491,00	0,00	0,00	
IBEROBRITA,S.A	Formacimento Contínuo de Inertes para os Anos 2021 e 2022	01-04-2021	74 000,00	74 000,00	Aquisição de bens	639 dias	01-04-2021	Consulta Prévia			14-05-2021	36 303,98	0,00	0,00	53 177,36	0,00	0,00	
IDEAS CATTIVANTES E EVENTOS, LDA	PRESTAÇÃO DE SERVIÇOS PARA ACESSORIA DE COMUNICAÇÃO E SERVIÇOS DE COMUNICAÇÃO DIGITAL	16-03-2022	24 550,80	24 550,80	Aquisição de serviços	333 dias	01-01-2022	Ajuste Direto			28-04-2022	24 550,80	0,00	0,00	24 550,80	0,00	0,00	
IDEAS COM PERNAS, LDA	AQUISIÇÃO DE SERVIÇOS PARA PRODUÇÃO DE VÍDEOS E DE BOLSA DE HORAS, NO ÂMBITO DO PROJETO AVEIRO STEAM CITY	23-03-2022	37 059,90	37 059,90	Aquisição de serviços	37 dias	24-03-2022	Consulta Prévia			29-04-2022	37 059,90	0,00	0,00	37 059,90	0,00	0,00	
IDEAS COM PERNAS, LDA	Aquisição de Serviços de Produção e Edição de 4 Vídeos Institucionais para os Museus Arte Nova, Museu da Aveiro/Santa Joana, Ecomuseu Marinha da Trancalhada e Museu da Cidade	25-09-2020	24 546,57	24 546,57	Aquisição de serviços	241 dias	25-09-2020	Consulta Prévia			31-12-2020	6 136,32	0,00	0,00	24 546,56	0,00	0,00	



Contrato								Visto Trib. de Contas		Pagamento no período				Pagamentos acumulados			
Entidade	Objeto	Data	Valor Contrato	Preço Contratual	Tipo de Contrato TC	Prazo	Dt Inf Est.	Procedimento de Contratação	Nº de Reg.	Data	Data 1º Pag. In. Ex. Fin.	Trab. Normais	R. de Preços	T/ S/F Compl.	Trab. Normais	R. de Preços	T/ S/F Compl.
IDEIAS COM PERNAS, LDA	Aquisição de Serviços de Produção e Edição de 5 Vídeos referentes ao Projeto AVEIRO 5G IGREJA DAS BARROCAS - BENEFICIAÇÃO DA	14-11-2019	18 450,00	18 450,00	Aquisição de serviços	868 dias	14-11-2019	Ajuste Direto			11-02-2020	6 734,25	0,00	0,00	18 450,00	0,00	0,00
IN SITU - CONSERVAÇÃO DE BENS CULTURAIS, LDA	COBERTURA E REPARAÇÕES PONTUAIS EXTERIORES	31-07-2020	84 394,68	84 394,68	Empreitada de obras públicas	180 dias	14-10-2020	Consulta Prévia			23-11-2020	5 068,07	0,00	0,00	84 394,67	0,00	0,00
IN SITU - CONSERVAÇÃO DE BENS CULTURAIS, LDA	REABILITAÇÃO DO MUSEU ARTE NOVA	17-11-2021	80,88	80,88	Empreitada de obras públicas	0 dias	17-11-2021	Consulta Prévia			08-03-2022	0,00	80,88	0,00	0,00	80,88	0,00
INETUM ESPANHIA, SA SUCURSAL EM PORTUGAL	Renovação de Subscrição de Licenciamento de Software Microsoft e Aquisição de Novas Licenças PRESTAÇÃO DE SERVIÇOS DE MANUTENÇÃO E ASSISTÊNCIA TÉCNICA DAS PLATAFORMAS INFORMÁTICAS DE GESTÃO DE ASSIDUIDADE E DE BILHÉTICA	29-06-2020	336 171,41	336 171,41	Aquisição de bens	1005 dias	29-06-2020	Concurso Público Comunitário			31-07-2020	122 084,49	0,00	0,00	336 171,41	0,00	0,00
INNUX TECHNOLOGIES, LDA	PRESTAÇÃO DE SERVIÇOS DE MANUTENÇÃO E ASSISTÊNCIA TÉCNICA DAS PLATAFORMAS INFORMÁTICAS DE GESTÃO DE ASSIDUIDADE E DE BILHÉTICA	01-04-2022	22 370,64	22 370,64	Aquisição de serviços	1095 dias	01-01-2022	Ajuste Direto			06-05-2022	6 214,09	0,00	0,00	6 214,09	0,00	0,00
INNUX TECHNOLOGIES, LDA	PRESTAÇÃO DE SERVIÇOS PARA CONCEÇÃO DO DIAGNÓSTICO E DO PLANO DE AÇÃO DE CANDIDATURA «DESENVOLVIMENTO DE PROJETOS NO ÂMBITO DOS BAIROS COMERCIAIS DIGITAIS»	03-05-2019	22 370,63	22 370,63	Aquisição de serviços	1095 dias	01-01-2019	Ajuste Direto			22-07-2019	3 106,94	0,00	0,00	22 370,64	0,00	0,00
INOVA+, INNOVATION SERVICES, S.A	Fornecimento Contínuo de Fardamento para a Divisão de Polícia Municipal e Fiscalização	08-04-2022	24 538,50	24 538,50	Aquisição de serviços	547 dias	11-04-2022	Ajuste Direto			31-05-2022	6 088,50	0,00	0,00	6 088,50	0,00	0,00
INSIGNIA UNIFORMES	PRESTAÇÃO DE SERVIÇOS DE CRIAÇÃO, DESENVOLVIMENTO E EXECUÇÃO DO PROJETO "PRIMA" PARA A CAPITAL EUROPEIA DA CULTURA AVEIRO 2027	16-12-2021	52 000,00	52 000,00	Aquisição de bens	744 dias	17-12-2021	Consulta Prévia			01-06-2022	32 455,90	0,00	0,00	32 455,90	0,00	0,00
IRENA UEBLER, UNIPessoal, LDA	Ensaios à Estrutura Metálica da Cobertura do Estádio Municipal de Aveiro	26-10-2022	24 600,00	24 600,00	Aquisição de serviços	65 dias	27-10-2022	Ajuste Direto			13-12-2022	18 327,00	0,00	0,00	18 327,00	0,00	0,00
ISQ-INSTITUTO DE SOLDADURA E QUALIDADE	SUBSTITUIÇÃO DA REDE DE ABASTECIMENTO DE ÁGUA NO CCA	08-04-2022	23 991,15	23 991,15	Aquisição de serviços	30 dias	08-04-2022	Ajuste Direto			30-06-2022	23 991,16	0,00	0,00	23 991,16	0,00	0,00
J. CRUZ & IRMÃOS, LDA	Prestação de Serviços, na Modalidade de Contrato de Avença, de Técnico na área do Turismo	13-05-2021	26 297,75	26 297,75	Empreitada de obras públicas	60 dias	11-06-2021	Ajuste Direto			29-12-2021	8 600,84	0,00	0,00	26 297,75	0,00	0,00
JACINTA LIMA OLIVEIRA	AQUISIÇÃO DE SERVIÇOS DE TRANSPORTE DE ALUNOS COM NECESSIDADES DE SAÚDE ESPECIAIS PARA O ANO LETIVO 2021/2022	11-04-2022	8 000,00	8 000,00	Aquisição de serviços	305 dias	01-03-2022	Ajuste Direto			21-04-2022	7 200,00	0,00	0,00	7 200,00	0,00	0,00
José Pedro & Cristina Ruela Lda	AQUISIÇÃO DE SERVIÇOS DE TRANSPORTE DE ALUNOS COM NECESSIDADES DE SAÚDE ESPECIAIS PARA O ANO LETIVO 2022/2023 - LOTE 2	19-10-2021	32 062,16	32 062,16	Aquisição de serviços	314 dias	20-09-2021	Consulta Prévia			25-11-2021	15 514,49	0,00	0,00	24 838,18	0,00	0,00
José Pedro & Cristina Ruela Lda		30-09-2022	48 044,05	48 044,05	Aquisição de serviços	319 dias	15-09-2022	Consulta Prévia			12-12-2022	16 780,94	0,00	0,00	16 780,94	0,00	0,00
JOÃO CIPRIANO & ASSOCIADOS, SROC, LDA	Prestação de Serviços de Auditor Externo - Revisão Legal de Contas do Município de Aveiro	23-03-2021	24 132,60	24 132,60	Aquisição de serviços	819 dias	08-02-2021	Ajuste Direto			17-06-2021	10 725,60	0,00	0,00	18 769,80	0,00	0,00
JOÃO JORGE, UNIPessoal, LDA	AQUISIÇÃO DE MATERIAIS PARA EXPOSIÇÕES ITINERANTES	08-06-2021	17 263,05	17 263,05	Aquisição de bens	120 dias	09-06-2021	Ajuste Direto			24-01-2022	17 263,04	0,00	0,00	17 263,04	0,00	0,00
JOÃO PAULO DOS SANTOS CORREIA	PRESTAÇÃO DE SERVIÇOS, NA MODALIDADE DE CONTRATO DE AVENÇA, DE FISCALIZAÇÃO DA EMPREITADA "REQUALIFICAÇÃO DO LARGO DO ROSSIO E PRAÇA GENERAL HUMBERTO DELGADO, EM AVEIRO	22-12-2021	52 275,00	52 275,00	Aquisição de serviços	516 dias	22-12-2021	Consulta Prévia			04-02-2022	30 750,00	0,00	0,00	30 750,00	0,00	0,00
JORGE FERNANDO MOREIRA DA SILVA	PRESTAÇÃO DE SERVIÇOS, NA MODALIDADE DE CONTRATO DE AVENÇA, DE TÉCNICO SUPERIOR COM ESPECIALIZAÇÃO NA ÁREA DA SEGURANÇA NO TRABALHO	04-10-2022	20 938,32	20 938,32	Aquisição de serviços	425 dias	01-11-2022	Ajuste Direto			15-12-2022	2 127,88	0,00	0,00	2 127,88	0,00	0,00

Contrato						Visto Trib. de Contas		Pagamento no período					Pagamentos acumulados				
Entidade	Objeto	Data	Valor Contrato	Preço Contratual	Tipo de Contrato TC	Prazo	Dt Inl Ex.	Procedimento de Contratação	Nº de Reg.	Data	Data 1º Pag. In. Ex. Fin.	Trab. Normais	R. de Preços	T/ S/F Compl.	Trab. Normais	R. de Preços	T/ S/F Compl.
JORGE FERNANDO MOREIRA DA SILVA	PRESTAÇÃO DE SERVIÇOS, NA MODALIDADE DE CONTRATO DE AVENÇA, DE TÉCNICO SUPERIOR COM ESPECIALIZAÇÃO NA ÁREA DA SEGURANÇA NO TRABALHO	03-08-2021	19 200,00	19 200,00	Aquisição de serviços	487 dias	01-07-2021	Ajuste Direto			20-08-2021	12 000,00	0,00	0,00	19 200,00	0,00	0,00
JOSÉ MIGUEL NUNES ROCHA	Prestação de Serviços, na Modalidade de Avença para Assessoria na Área de Gestão	17-12-2019	61 254,00	61 254,00	Aquisição de serviços	730 dias	01-12-2019	Consulta Prévia			10-01-2020	1 037,50	0,00	0,00	61 254,00	0,00	0,00
JOSÉ MIGUEL ROCHA - CONSULTORIA LDA	AQUISIÇÃO DE SERVIÇOS DE ACESSORIA NA ÁREA DA GESTÃO	26-05-2022	91 138,08	91 138,08	Aquisição de serviços	669 dias	15-05-2022	Consulta Prévia			09-06-2022	31 069,80	0,00	0,00	31 069,80	0,00	0,00
JOSÉ MIGUEL SANTIAGO DE MATOS GARRIDO	PRESTAÇÃO DE SERVIÇOS, NA MODALIDADE DE CONTRATO DE AVENÇA, PARA CONTENCIOSO EXTERNO E CONSULTADORIA	05-08-2022	66 420,00	66 420,00	Aquisição de serviços	1095 dias	05-08-2022	Consulta Prévia			09-09-2022	8 236,93	0,00	0,00	8 236,93	0,00	0,00
JOSÉ MIGUEL SANTIAGO DE MATOS GARRIDO	Prestação de Serviços, na Modalidade de Avença para Contencioso Externo e Consultadoria	17-07-2019	19 188,00	19 188,00	Aquisição de serviços	364 dias	17-07-2021	Consulta Prévia			11-08-2021	11 069,29	0,00	0,00	19 188,00	0,00	0,00
KEEP SOLUTIONS, LDA	Aquisição Software de Gestão Integrada de Arquivo	29-07-2021	38 982,40	38 982,40	Aquisição de bens	1096 dias	30-07-2021	Consulta Prévia			30-06-2022	30 707,57	0,00	0,00	30 707,57	0,00	0,00
KILOMETER LOW COST, SA	IMPLEMENTAÇÃO DE REDE DE CARREGAMENTO ELÉTRICO DE EMBARCAÇÕES MARÍTIMO-TURÍSTICAS A OPERAR NOS CANAIS URBANOS DA CIDADE DE AVEIRO NO ÂMBITO DO PROJETO AVEIRO STEAM CITY	01-03-2021	215 799,83	215 799,83	Aquisição de bens	390 dias	01-03-2021	Concurso Público			30-12-2021	80 323,87	0,00	0,00	169 388,94	0,00	0,00
LARANJEIRO & ALCANDE, LDA	AQUISIÇÃO DE SERVIÇOS DE TRATAMENTO DE RESÍDUOS DE CONSTRUÇÃO E DEMOLIÇÃO, E DE RECOLHA, TRANSPORTE E TRATAMENTO DE SUBPRODUTOS DE ORIGEM ANIMAL	17-06-2022	11 130,00	11 130,00	Aquisição de serviços	1095 dias	18-06-2022	Consulta Prévia			07-09-2022	3 357,04	0,00	0,00	3 357,04	0,00	0,00
LEANDRO DA GRAÇA FONSECA	AQUISIÇÃO DE SERVIÇOS DE TRANSPORTE DE ALUNOS COM NECESSIDADES DE SAÚDE ESPECIAIS EM TÁXI DEDICADO PARA O ANO LETIVO 2022/2023 - LOTE 2	04-10-2022	9 360,00	9 360,00	Aquisição de serviços	319 dias	15-09-2022	Consulta Prévia			24-10-2022	3 380,00	0,00	0,00	3 380,00	0,00	0,00
LIDERGRAF - ARTES GRÁFICAS, SA	Aquisição de Material Impresso com Fornecimento de Conteúdos para 19 Edições do Boletim Municipal de Aveiro	06-07-2022	362 520,00	362 520,00	Aquisição de bens	1095 dias	06-07-2022	Concurso Público Comunitário			19-07-2022	57 240,00	0,00	0,00	57 240,00	0,00	0,00
LIDERGRAF - ARTES GRÁFICAS, SA	Aquisição de Material Impresso com Fornecimento de Conteúdos para 7 Edições do Boletim Municipal de Aveiro	01-04-2020	80 711,58	80 711,58	Aquisição de bens	577 dias	01-04-2020	Concurso Público			05-08-2020	10 818,36	0,00	0,00	80 711,58	0,00	0,00
LIMPA CANAL - SOLUÇÕES ECOLÓGICAS, LDA	AQUISIÇÃO DE SERVIÇOS DE DESOBSTRUÇÃO DE COLETORES DE ÁGUAS PLUVIAIS PARA OS ANOS 2022 E 2023	09-05-2022	50 000,00	50 000,00	Aquisição de serviços	600 dias	10-05-2022	Consulta Prévia			23-07-2022	19 686,85	0,00	0,00	19 686,85	0,00	0,00
LINHARES & VIDAL, LDA	BENEFICIAÇÃO DO PAVIMENTO NA AV. DE FRANCISCO SÁ CARNEIRO E RUA DE BOURGES EM AVEIRO	20-03-2022	1 685,51	1 685,51	Empreitada de obras públicas	0 dias	20-03-2022	Consulta Prévia			23-04-2022	0,00	1 685,51	0,00	0,00	1 685,51	0,00
LINHARES & VIDAL, LDA	BENEFICIAÇÃO DO PAVIMENTO NA AV. DE FRANCISCO SÁ CARNEIRO E RUA DE BOURGES EM AVEIRO	31-01-2022	7 699,23	7 699,23	Empreitada de obras públicas	0 dias	31-01-2022	Consulta Prévia			21-02-2022	0,00	7 699,23	0,00	0,00	7 699,23	0,00
LUÍS FILIPE PORFÍRIO E SILVA COELHO LUSOCOL - SOCIEDADE LUSA DE CONTRUÇÕES, LDA	PRESTAÇÃO DE SERVIÇOS, NA MODALIDADE DE CONTRATO DE TAREFA, DE TÉCNICO DE AUDIOVISUAIS	30-07-2021	15 000,00	15 000,00	Aquisição de serviços	153 dias	31-07-2021	Ajuste Direto			05-09-2021	1 277,53	0,00	0,00	15 000,00	0,00	0,00
LUSOCOL - SOCIEDADE LUSA DE CONTRUÇÕES, LDA	Igreja das Carmelitas, Aveiro - Reabilitação da Igreja e Edifício Anexo	24-03-2022	1 145,93	1 145,93	Empreitada de obras públicas	0 dias	24-03-2022	Concurso Público			13-05-2022	0,00	1 145,93	0,00	0,00	1 145,93	0,00
LUSOCOL - SOCIEDADE LUSA DE CONTRUÇÕES, LDA	REQUALIFICAÇÃO DA CAPELA DE N.º SR.ª DA SAÚDE - PATELA	24-03-2022	2 172,29	2 172,29	Empreitada de obras públicas	0 dias	24-03-2022	Concurso Público			14-04-2022	0,00	2 172,29	0,00	0,00	2 172,29	0,00
LZ PRODUÇÕES, UNIPessoal LDA	AQUISIÇÃO DE SERVIÇOS DE AGENDAMENTO DO ESPETÁCULO "ORNATOS VIOLETA", A APRESENTAR NO TEATRO AVEREENSE	07-09-2022	36 900,00	36 900,00	Aquisição de serviços	59 dias	07-09-2022	Ajuste Direto			15-11-2022	36 900,00	0,00	0,00	36 900,00	0,00	0,00



Contrato							Visto Trib. de Contas		Pagamento no período				Pagamentos acumulados				
Entidade	Objeto	Data	Valor Contratual	Preço Contratual	Tipo de Contrato TC	Prazo	Dt Ini Ex.	Procedimento de Contratação	Nº de Reg.	Data	Data 1º Pag. In. Ex. Fin.	Trab. Normais	R. de Preços	T/ S/F Compl.	Trab. Normais	R. de Preços	T/ S/F Compl.
MACIEIRA DE CASTRO - ENGENHARIA, LDA	*Projeto de Execução da Requalificação Urbana da Rua São Sebastião e Rua José Joaquim Lopes de Lima	29-08-2022	15 325,80	15 325,80	Aquisição de serviços	61 dias	29-08-2022	Ajuste Direto			22-12-2022	6 130,32	0,00	0,00	6 130,32	0,00	0,00
MALPEVENT-CONSULTADORIA E PRODUÇÃO DE EVENTOS,LDA	Aquisição de Serviços de Produção, Organização e Agenciamento dos Espetáculos Musicais a apresentar na "Feira de Março 2022" PRESTAÇÃO DE SERVIÇOS DE PRODUÇÃO E DISTRIBUIÇÃO DE MATERIAIS DE MERCHANDISING NO ÂMBITO DA SEGUNDA FASE DA CANDIDATURA DE AVEIRO A CAPITAL EUROPEIA DA CULTURA 2027	24-03-2022	246 000,00	246 000,00	Aquisição de serviços	31 dias	25-03-2022	Ajuste Direto			01-04-2022	246 000,00	0,00	0,00	246 000,00	0,00	0,00
MANIFESTO OBRIGATÓRIO - GESTÃO CULTURAL UNIPESSOAL, LDA	MANUTENÇÃO E PEQUENOS ARRANJOS URBANÍSTICOS EM ARRUAMENTOS NA FREGUESIA DE ARADAS, ESGUEIRA E SANTA JOANA, LOTE 1	25-10-2022	17 966,67	17 966,67	Aquisição de serviços	67 dias	25-10-2022	Ajuste Direto			28-12-2022	17 966,67	0,00	0,00	17 966,67	0,00	0,00
MANUEL FRANCISCO DE ALMEIDA SA	MANUTENÇÃO E PEQUENOS ARRANJOS URBANÍSTICOS EM ARRUAMENTOS NA FREGUESIA DE ARADAS, ESGUEIRA E SANTA JOANA, LOTE 1	17-02-2022	30 840,00	30 840,00	Empreitada de obras públicas	0 dias	17-02-2022	Concurso Público			08-03-2022	0,00	30 840,00	0,00	0,00	30 840,00	0,00
MANUEL FRANCISCO DE ALMEIDA SA	REQUALIFICAÇÃO DA AVENIDA DR. LOURENÇO PEDRINHO	21-01-2021	714 661,16	714 661,16	Empreitada de obras públicas	242 dias	21-04-2021	Concurso Público			26-05-2021	189 229,82	0,00	0,00	631 603,23	0,00	0,00
MANUEL FRANCISCO DE ALMEIDA SA	REQUALIFICAÇÃO DA AVENIDA DR. LOURENÇO PEDRINHO	06-06-2022	56 492,37	56 492,37	Empreitada de obras públicas	405 dias	30-03-2022	Concurso Público			14-07-2022	0,00	0,00	55 458,46	0,00	0,00	55 458,46
MANUEL FRANCISCO DE ALMEIDA SA	REQUALIFICAÇÃO DA AVENIDA DR. LOURENÇO PEDRINHO	18-03-2020	4 120 243,55	4 120 243,55	Empreitada de obras públicas	598 dias	27-07-2020	Concurso Público	1167/2020	27-05-2020	06-10-2020	1 333 154,45	0,00	0,00	3 344 568,29	0,00	0,00
MANUEL FRANCISCO DE ALMEIDA SA	REQUALIFICAÇÃO DA AVENIDA DR. LOURENÇO PEDRINHO	24-05-2022	174 503,13	174 503,13	Empreitada de obras públicas	428 dias	07-03-2022	Concurso Público			23-06-2022	0,00	0,00	174 503,13	0,00	0,00	174 503,13
MANUEL JOÃO MONTEIRO BARBOSA	PRESTAÇÃO DE SERVIÇOS, NA MODALIDADE DE CONTRATO DE AVENÇA, DE TÉCNICO SUPERIOR DE EDUCAÇÃO SOCIAL PARA APOIO À CASA MUNICIPAL DA CIDADANIA	11-08-2021	23 616,00	23 616,00	Aquisição de serviços	487 dias	01-07-2021	Ajuste Direto			06-09-2021	14 760,00	0,00	0,00	23 616,00	0,00	0,00
MANUEL PEREIRA DE ALMEIDA	AQUISIÇÃO DE SERVIÇOS DE TRANSPORTE DE ALUNOS COM NECESSIDADES DE SAÚDE ESPECIAIS EM TÁXI DEDICADO PARA O ANO LETIVO 2022/2023 - LOTE 3	29-09-2022	11 700,01	11 700,01	Aquisição de serviços	319 dias	15-09-2022	Consulta Prévia			24-10-2022	4 225,00	0,00	0,00	4 225,00	0,00	0,00
MAQUILLOTUS - COMÉRCIO DE PRODUTOS DE LIMPEZA, LDA	FORNECIMENTO CONTÍNUO DE CONSUMÍVEIS DE HIGIENE E LIMPEZA PARA O ANO 2022	08-04-2022	18 450,00	18 450,00	Aquisição de bens	264 dias	11-04-2022	Ajuste Direto			05-05-2022	18 445,08	0,00	0,00	18 445,08	0,00	0,00
MARGARIDA GIL GARRIDO MOUTINHO GARCEZ	Prestação de Serviços, na Modalidade de Contrato de Avença, de Técnico na Área de Ação Social	30-03-2022	23 616,00	23 616,00	Aquisição de serviços	486 dias	01-03-2022	Ajuste Direto			07-04-2022	14 160,00	0,00	0,00	14 160,00	0,00	0,00
MARTA DE PINHO TAVARES	Prestação de Serviços, na Modalidade de Contrato de Avença, de Técnico Especialista em Medicina Veterinária	13-05-2022	19 188,00	19 188,00	Aquisição de serviços	364 dias	26-04-2022	Ajuste Direto			05-06-2022	10 374,84	0,00	0,00	10 374,84	0,00	0,00
MARTIM SOUSA TAVARES, UNIPESSOAL, LDA	AQUISIÇÃO DE SERVIÇOS DE COORDENAÇÃO DO PROGRAMA CULTURAL NO ÂMBITO DA CANDIDATURA	20-06-2022	27 650,00	27 650,00	Aquisição de serviços	274 dias	01-04-2022	Ajuste Direto			23-07-2022	27 650,00	0,00	0,00	27 650,00	0,00	0,00
MAXIFLOR - PRODUÇÃO E COMERCIALIZAÇÃO DE PLANTAS, IMPORTAÇÃO E EXPORTAÇÃO, LDA	Fornecimento Contínuo de Plantas Herbáceas para os Anos 2022 e 2023	22-04-2022	51 940,00	51 940,00	Aquisição de bens	617 dias	23-04-2022	Consulta Prévia			23-05-2022	12 918,60	0,00	0,00	12 918,60	0,00	0,00
MAXIFLOR - PRODUÇÃO E COMERCIALIZAÇÃO DE PLANTAS, IMPORTAÇÃO E EXPORTAÇÃO, LDA	Fornecimento Contínuo de Plantas Herbáceas para os anos 2020 e 2021	25-03-2020	51 940,00	51 940,00	Aquisição de bens	735 dias	26-03-2020	Consulta Prévia			25-06-2020	5 454,81	0,00	0,00	48 103,54	0,00	0,00
MÁRIO RIBEIRO & FILHOS, LDA	Fornecimento Contínuo de Cimento e Argamassas Betuminosas para Materiais Cerâmicos para os anos 2021 e 2022	16-06-2021	25 000,00	25 000,00	Aquisição de bens	562 dias	17-06-2021	Consulta Prévia			03-07-2021	4 572,36	0,00	0,00	10 241,45	0,00	0,00
MEO - SERVIÇOS DE COMUNICAÇÃO E MULTIMÉDIA, SA	IMPLEMENTAÇÃO DE VISTA VIRTUAL 360º À CIDADE DE AVEIRO	09-08-2021	36 524,85	36 524,85	Aquisição de serviços	91 dias	10-08-2021	Consulta Prévia			27-12-2021	27 393,64	0,00	0,00	36 524,85	0,00	0,00

Contrato						Visto Trib. de Contas		Pagamento no período				Pagamentos acumulados					
Entidade	Objeto	Data	Valor Contrato	Preço Contratual	Tipo de Contrato TC	Prazo	Dt Ini Ex.	Procedimento de Contratação	Nº de Reg.	Data	Data 1º Pag. In. Ex. Fin.	Trab. Normais	R. de Preços	T/ S/F Compl.	Trab. Normais	R. de Preços	T/ S/F Compl.
MEO - SERVIÇOS DE COMUNICAÇÃO E MULTIMÉDIA, SA	Prestação de Serviços de Telecomunicações Fixas, Movelas e TV para o Município de Aveiro	17-09-2020	55 350,00	55 350,00	Aquisição de serviços	364 dias	01-09-2022	Concurso Público			24-10-2022	16 060,07	0,00	0,00	16 060,07	0,00	0,00
MEO - SERVIÇOS DE COMUNICAÇÃO E MULTIMÉDIA, SA	Prestação de Serviços de Telecomunicações Fixas, Movelas e TV para o Município de Aveiro	17-09-2020	110 700,00	110 700,00	Aquisição de serviços	729 dias	01-09-2020	Concurso Público			22-10-2020	32 167,23	0,00	0,00	110 695,25	0,00	0,00
METAVEIRO-MOBILIÁRIO,EQUIP.TELECOM.DE AVEIRO, LDA	ACQUIÇÃO DE SERVIÇOS DE MANUTENÇÃO E REVISÃO DE EXTINTORES, CARNETES E REDES DE COMBATE A INCÊNDIOS - LOTES 1 E 3	14-06-2022	58 548,00	58 548,00	Aquisição de serviços	1095 dias	14-06-2022	Consulta Prévia			31-08-2022	4 189,99	0,00	0,00	4 189,99	0,00	0,00
METAVEIRO-MOBILIÁRIO,EQUIP.TELECOM.DE AVEIRO, LDA	Aquisição de Serviços de Manutenção e Revisão de Extintores, Carretéis e Redes de Combate a Incêndios	23-01-2019	90 695,19	90 695,19	Aquisição de serviços	1095 dias	24-01-2019	Consulta Prévia			03-05-2019	17 337,99	0,00	0,00	38 362,25	0,00	0,00
Miguel Cordovil Cordeiro Soares da Bastos	Prestação de Serviços de Vídeo, Fotografia e Edição de Imagem na Modalidade de Avanço	20-01-2022	24 354,00	24 354,00	Aquisição de serviços	1095 dias	01-11-2021	Ajusta Direto			31-01-2022	9 471,00	0,00	0,00	9 471,00	0,00	0,00
MICROIO - SERVIÇOS ELECTRÓNICA, LDA	ACQUIÇÃO DE HARDWARE E CARTÕES PARA HARMONIZAÇÃO TECNOLÓGICA EM TODAS AS ESCOLAS DO MUNICÍPIO DE AVEIRO, NO ÂMBITO DO PROCESSO DE DESCENTRALIZAÇÃO DE COMPETÊNCIAS	27-05-2021	52 308,83	52 308,83	Aquisição de bens	217 dias	28-05-2021	Consulta Prévia			07-07-2021	796,77	0,00	0,00	45 716,50	0,00	0,00
MICROIO - SERVIÇOS ELECTRÓNICA, LDA	Aquisição de Cartões para Comunidade Educativa para os Anos 2022 e 2023	12-08-2022	15 990,00	15 990,00	Aquisição de bens	505 dias	13-08-2022	Ajusta Direto			31-10-2022	4 996,88	0,00	0,00	4 996,88	0,00	0,00
MIGUEL CRAVEIRO UNIPESSOAL, LDA	Prestação de Serviços Técnicos de Palco, Direção e Maquinaria de Cena	28-10-2022	42 331,68	42 331,68	Aquisição de serviços	364 dias	01-10-2022	Consulta Prévia			11-11-2022	10 582,92	0,00	0,00	10 582,92	0,00	0,00
MIGUEL GOMES FERREIRA BARATA CRAVEIRO	Prestação de Serviços, na Modalidade de Contrato de Avanço de Técnico de Palco, Direção de Cena e Maquinaria de Cena para o Teatro Aveirense	14-09-2020	23 616,00	23 616,00	Aquisição de serviços	364 dias	01-09-2021	Consulta Prévia			29-10-2021	18 512,00	0,00	0,00	23 616,00	0,00	0,00
Mota-Engil Ativ - Gestão e Manutenção de Ativos, SA	Aquisição de Serviços de Manutenção de Ralvado do Estádio Municipal de Aveiro	26-11-2020	61 254,00	61 254,00	Aquisição de serviços	364 dias	01-07-2021	Concurso Público			31-08-2021	30 627,00	0,00	0,00	61 254,00	0,00	0,00
Mota-Engil Ativ - Gestão e Manutenção de Ativos, SA	Aquisição de Serviços de Manutenção de Ralvado do Estádio Municipal de Aveiro	26-11-2020	61 254,00	61 254,00	Aquisição de serviços	364 dias	01-07-2022	Concurso Público			16-08-2022	25 522,50	0,00	0,00	25 522,50	0,00	0,00
MIOBAPEC - MOBILIÁRIO ESCOLAR, LDA	Formacimento de Mobiliário Escolar para a Escola Básica da Quinta do Loureiro (Pré-Escolar e 1.º CEB)	12-08-2022	49 349,47	49 349,47	Aquisição de bens	16 dias	20-08-2022	Consulta Prévia			18-10-2022	49 349,47	0,00	0,00	49 349,47	0,00	0,00
MOFIL - ENVIRONMENT EQUIPAMENT, LDA	FORNECIMENTO DE UM SEMI-REBOQUE BASCULANTE DE 3 EIXOS PARA INERTES E DE UM KIT HIDRÁULICO PARA UM CAMIÃO VOLVO	28-04-2021	54 366,00	54 366,00	Aquisição de bens	150 dias	29-04-2021	Consulta Prévia			17-02-2022	54 366,00	0,00	0,00	54 366,00	0,00	0,00
MPT - MOBILIDADE E PLANEAMENTO TERRITORIAL, LDA	Serviço Prestado de Elaboração do Projecto de Qualificação do Bairro da Beira Mar	19-11-2019	109 463,85	109 463,85	Aquisição de serviços	158 dias	19-11-2019	Concurso Público			08-07-2021	21 892,77	0,00	0,00	76 624,70	0,00	0,00
MTF LABS AB	ACQUIÇÃO DE SERVIÇOS DE CONCEÇÃO E IMPLEMENTAÇÃO DO EVENTO MUSIC TECH FEST LABS AVEIRO 2022	07-09-2022	85 661,12	85 661,12	Aquisição de serviços	99 dias	07-09-2022	Ajusta Direto			09-09-2022	85 660,00	0,00	0,00	85 660,00	0,00	0,00
MTF LABS AB	REALIZAÇÃO DE CURTAS-METRAGENS PARA O PROJETO AVEIRO CAPITAL EUROPEIA DA CULTURA 2027	15-02-2022	16 500,00	16 500,00	Aquisição de serviços	12 dias	16-02-2022	Ajusta Direto			03-03-2022	16 500,00	0,00	0,00	16 500,00	0,00	0,00
MUNDIRECATU, LDA	ACQUIÇÃO DE SERVIÇOS DE REFIÇÕES PARA O MUNICÍPIO DE AVEIRO ATÉ AO FINAL DO ANO 2022 - LOTE 2	10-11-2022	30 947,50	30 947,50	Aquisição de serviços	52 dias	09-11-2022	Consulta Prévia			24-11-2022	7 005,90	0,00	0,00	7 005,90	0,00	0,00
MUNICÍPIA - EMPRESA DE CARTOGRAFIA E SISTEMAS DE INFORMAÇÃO, SA	Aquisição de Serviços de assistência Técnica ao Software Geobase - Base Integrada de Georreferenciação com Soluções SIG	08-04-2020	18 081,00	18 081,00	Aquisição de serviços	1096 dias	07-01-2020	Ajusta Direto			25-06-2020	6 027,00	0,00	0,00	18 081,00	0,00	0,00
NAN AUDIOVISUAIS - REPRESENTAÇÃO E DISTRIBUIÇÃO DE EQUIPAMENTOS AUDIOVISUAIS, LDA	Aquisição de Equipamento Técnico para o Teatro Aveirense (LOTE 2 - EQUIPAMENTO VIDEO). APAGAR	19-08-2021	284 086,21	284 086,21	Aquisição de bens	59 dias	20-08-2021	Concurso Público Comunitário			12-11-2021	164 302,17	0,00	0,00	284 086,21	0,00	0,00
NARCISO DE CARVALHO & FILHOS, LDA	RAMAL DE MÉDIA TENSÃO - LOTEAMENTO NA AVENIDA FAUSTO FERREIRA	21-08-2021	23 426,00	23 426,00	Empreitada de obras públicas	60 dias	03-09-2021	Ajusta Direto			33-06-2022	23 426,00	0,00	0,00	23 426,00	0,00	0,00

Contrato										Visto Trib. de Contas		Pagamento no período			Pagamentos acumulados		
Entidade	Objeto	Data	Valor Contrato	Preço Contratual	Tipo de Contrato TC	Prazo	Dt Iní Ex.	Procedimento de Contratação	Nº de Reg.	Data	Data 1º Pag. In. Ex. Fin.	Trib. Normais	R. de Preços	T/ S/F Compl.	Trib. Normais	R. de Preços	T/ S/F Compl.
NAVALPRIME - SERVIÇOS, ENGENHARIA E INOVAÇÃO, SA	Aquisição de Serviços para a Elaboração do Estudo e do Projeto de Execução dos Sistemas de Carregamento para os Cais de São Jacinto e do Forte da Barra	09-05-2022	128 904,00	128 904,00	Aquisição de serviços	1095 dias	09-05-2022	Ajuste Direto			29-06-2022	116 013,60	0,00	0,00	116 013,60	0,00	0,00
NAVALRIA-DOCAS CONSTRUÇÕES E REPARAÇÕES NAVAIS,SA.	PRESTAÇÃO DE SERVIÇOS DE IMPLEMENTAÇÃO DE PROJETO GRÁFICO NA LANCHÁ "DUNAS DE S.JACINTO	23-12-2021	40 565,40	40 565,40	Aquisição de serviços	30 dias	24-12-2021	Ajuste Direto			09-02-2022	40 565,40	0,00	0,00	40 565,40	0,00	0,00
NAVALTAGUS - REPARAÇÃO E CONSTRUÇÃO NAVAL, S.A	AQUISIÇÃO DE NOVO FERRY ELÉTRICO PARA TRANSPORTES ENTRE S.JACINTO E O FORTE DA BARRA	04-08-2020	6 393 540,00	6 393 540,00	Aquisição de bens	540 dias	24-02-2021	Concurso Público Comunitário	2366	24-02-2021	25-06-2021	4 475 478,00	0,00	0,00	5 754 186,00	0,00	0,00
NAVYA, SA	DEMONSTRAÇÃO DE OPERAÇÃO DE VEÍCULO AUTÓNOMO DE TRANSPORTE PÚBLICO DE PASSAGEIROS	25-08-2022	48 700,00	48 700,00	Aquisição de serviços	50 dias	26-08-2022	Consulta Prévia			21-09-2022	48 700,00	0,00	0,00	48 700,00	0,00	0,00
NEIL PETERSON	AQUISIÇÃO DE SERVIÇOS DE CONSULTORIA PARA A DEFINIÇÃO E IMPLEMENTAÇÃO DA ESTRATÉGIA DE DESENVOLVIMENTO DA SEGUNDA FASE DA CANDIDATURA	18-07-2022	40 000,00	40 000,00	Aquisição de serviços	274 dias	01-04-2022	Ajuste Direto			13-10-2022	40 000,00	0,00	0,00	40 000,00	0,00	0,00
NÍVEL 20 - ESTUDOS, PROJETOS E OBRAS, LDA	REABILITAÇÃO E AMPLIAÇÃO DA ESCOLA BÁSICA DA QUINTÁ DO LOUREIRO	17-12-2021	62 679,77	62 679,77	Empreitada de obras públicas	359 dias	02-11-2021	Concurso Público			18-04-2022	0,00	0,00	62 679,78	0,00	0,00	62 679,78
NÍVEL 20 - ESTUDOS, PROJETOS E OBRAS, LDA	REABILITAÇÃO E AMPLIAÇÃO DA ESCOLA BÁSICA DA QUINTÁ DO LOUREIRO	24-11-2022	53 287,74	53 287,74	Empreitada de obras públicas	62 dias	26-08-2022	Concurso Público			16-12-2022	0,00	0,00	14 490,52	0,00	0,00	14 490,52
NÍVEL 20 - ESTUDOS, PROJETOS E OBRAS, LDA	REABILITAÇÃO E AMPLIAÇÃO DA ESCOLA BÁSICA DA QUINTÁ DO LOUREIRO	28-06-2022	171 257,01	171 257,01	Empreitada de obras públicas	197 dias	02-05-2022	Concurso Público			15-07-2022	0,00	0,00	171 257,00	0,00	0,00	171 257,00
NÍVEL 20 - ESTUDOS, PROJETOS E OBRAS, LDA	REABILITAÇÃO E AMPLIAÇÃO DA ESCOLA BÁSICA DA QUINTÁ DO LOUREIRO	16-03-2022	11 188,28	11 188,28	Empreitada de obras públicas	328 dias	01-02-2022	Concurso Público			11-05-2022	0,00	0,00	11 188,28	0,00	0,00	11 188,28
NÍVEL 20 - ESTUDOS, PROJETOS E OBRAS, LDA	REABILITAÇÃO E AMPLIAÇÃO DA ESCOLA BÁSICA DA QUINTÁ DO LOUREIRO	01-09-2022	51 558,08	51 558,08	Empreitada de obras públicas	118 dias	04-08-2022	Concurso Público			27-09-2022	0,00	0,00	51 558,09	0,00	0,00	51 558,09
NÍVEL 20 - ESTUDOS, PROJETOS E OBRAS, LDA	REABILITAÇÃO E AMPLIAÇÃO DA ESCOLA BÁSICA DA QUINTÁ DO LOUREIRO	17-08-2020	1 960 788,00	1 960 788,00	Empreitada de obras públicas	530 dias	11-01-2021	Concurso Público	2573	27-10-2020	19-02-2021	1 151 294,79	0,00	0,00	1 847 088,87	0,00	0,00
NÍVEL ÍNDICE - CONSTRUÇÃO E ENGENHARIA, LDA	Serviço Prestado "Projecto de execução da reabilitação da Ex-EN230-1 e Rua do Barreiro"	26-01-2022	24 600,00	24 600,00	Aquisição de serviços	151 dias	26-01-2022	Concurso Público			11-07-2022	9 840,00	0,00	0,00	9 840,00	0,00	0,00
NOME PRÓPRIO - ASSOCIAÇÃO CULTURAL	Aquisição de Serviços de Agendamento do Espetáculo "Porque é Infinito" e do "XXVI Estígio de Dança de Aveiro", no âmbito da Programação do Teatro Avelanese	19-05-2022	30 000,00	30 000,00	Aquisição de serviços	43 dias	20-05-2022	Ajuste Direto			15-06-2022	30 000,00	0,00	0,00	30 000,00	0,00	0,00
NOS - COMUNICAÇÕES, SA	AQUISIÇÃO DE EQUIPAMENTO NETAPP FAS3800 + DATA PROTECTION BUNDLE	18-01-2022	91 213,53	91 213,53	Aquisição de bens	1095 dias	15-01-2022	Consulta Prévia			15-06-2022	91 213,53	0,00	0,00	91 213,53	0,00	0,00
NUNO FILIPE CUNHA BARBOSA	REALIZAÇÃO DE VÍDEOS E DOCUMENTÁRIO SOBRE O TEATRO AVEIRENSE	25-11-2021	24 477,00	24 477,00	Aquisição de serviços	35 dias	26-11-2021	Ajuste Direto			21-12-2021	4 975,00	0,00	0,00	24 477,00	0,00	0,00
NUNO MANUEL AMORIM DE PINHO	AQUISIÇÃO DE SERVIÇOS, NA MODALIDADE DE CONTRATO DE AVENÇA, DE COORDENADOR TÉCNICO E DE SEGURANÇA PARA O TEATRO AVEIRENSE	09-03-2021	32 472,00	32 472,00	Aquisição de serviços	364 dias	10-03-2022	Consulta Prévia			21-04-2022	25 777,84	0,00	0,00	25 777,84	0,00	0,00
NUNO MANUEL AMORIM DE PINHO	AQUISIÇÃO DE SERVIÇOS, NA MODALIDADE DE CONTRATO DE AVENÇA, DE COORDENADOR TÉCNICO E DE SEGURANÇA PARA O TEATRO AVEIRENSE	09-03-2021	32 472,00	32 472,00	Aquisição de serviços	364 dias	10-03-2021	Consulta Prévia			07-04-2021	6 171,00	0,00	0,00	32 472,00	0,00	0,00
OBSERVADOR ON TIME, S.A	AQUISIÇÃO DE SERVIÇOS DE PUBLICIDADE NA RÁDIO OBSERVADOR PARA O ANO 2022	30-08-2022	19 680,00	19 680,00	Aquisição de serviços	121 dias	01-09-2022	Ajuste Direto			19-10-2022	19 680,00	0,00	0,00	19 680,00	0,00	0,00
OCTÓGONO - PROJECTOS, LDA	Prestação de serviços para elaboração do projeto de execução - Requalificação Urbana da envolvente à EB 2/3 de S. Bernardo.	18-12-2018	20 541,00	20 541,00	Aquisição de serviços	653 dias	19-03-2019	Ajuste Direto			07-10-2019	2 054,10	0,00	0,00	20 541,00	0,00	0,00
OMDESIGN - COMUNICAÇÃO E MARKETING, LDA	Aquisição de Serviços de Desenvolvimento e Produção dos Materiais de Comunicação da XV Bienal Internacional de Cerâmica Artística de Aveiro	23-04-2021	82 821,41	82 821,41	Aquisição de serviços	185 dias	23-04-2021	Consulta Prévia			11-10-2021	735,76	0,00	0,00	79 119,74	0,00	0,00



Contrato					Visto Trib. de Contas		Pagamento no período				Pagamentos acumulados						
Entidade	Objeto	Data	Valor Contrato	Preço Contratual	Tipo de Contrato TC	Prazo	Dt Ini Ex.	Procedimento de Contratação	Nº de Reg.	Data	Data 1º Pag. In. Ex. Fin.	Trab. Normais	R. de Preços	T/ S/F Compl.	Trab. Normais	R. de Preços	T/ S/F Compl.
ONFEST - Produções Criativas Especiais Unipessoal, Lda	AQUISIÇÃO E MONTAGEM DE ARTIGOS DECORATIVOS, ILUMINAÇÃO E PROGRAMAÇÃO DA ÁRVORE DE NATAL	22-12-2021	24 445,51	24 445,51	Aquisição de bens	20 dias	23-12-2021	Consulta Prévia			30-12-2021	2 990,13	0,00	0,00	24 445,51	0,00	0,00
OPIUM, LDA	AQUISIÇÃO DE SERVIÇOS DE CONSULTORIA AQUISIÇÃO DE SERVIÇOS PARA ACOMPANHAMENTO TRANSVERSAL DA IMPLEMENTAÇÃO DA SEGUNDA FASE DA CANDIDATURA - BIDBOOK, APRESENTAÇÃO E VISITA DO JÚRI	24-03-2022	24 354,00	24 354,00	Aquisição de serviços	89 dias	01-01-2022	Ajuste Direto			22-04-2022	24 354,00	0,00	0,00	24 354,00	0,00	0,00
OPIUM, LDA	PRODUÇÃO DA EXPOSIÇÃO "UM HERBÁRIO NA ARQUITETURA ARTE NOVA DE AVEIRO"	27-06-2022	123 000,00	123 000,00	Aquisição de serviços	305 dias	01-04-2022	Ajuste Direto			20-07-2022	110 700,00	0,00	0,00	110 700,00	0,00	0,00
Owl Creative Studio, LDA	FORNECIMENTO DE COMPONENTES, MONTAGEM E PROGRAMAÇÃO ARTÍSTICA DA ÁRVORE NATAL	13-06-2022	14 093,34	14 093,34	Aquisição de serviços	60 dias	14-06-2022	Ajuste Direto			19-07-2022	14 093,34	0,00	0,00	14 093,34	0,00	0,00
P95 - AGÊNCIA DE PUBLICIDADE INTEGRADA, LDA	Aquisição de Serviços de Publicidade nos Meios de Comunicação Social do Grupo Global Media para o Ano 2022	16-12-2022	22 224,48	22 224,48	Aquisição de bens	63 dias	21-11-2022	Ajuste Direto			30-12-2022	16 097,60	0,00	0,00	16 097,60	0,00	0,00
PALFINGER - COMÉRCIO E ALUGUER DE MÁQUINAS, S.A.	Aquisição de Serviços de Publicidade nos Meios de Comunicação Social do Grupo Global Media para o Ano 2022	05-07-2022	39 210,00	39 210,00	Aquisição de serviços	178 dias	06-07-2022	Consulta Prévia			04-08-2022	36 543,31	0,00	0,00	36 543,31	0,00	0,00
PARKNET - UNIPESSOAL, LDA	AQUISIÇÃO DE SERVIÇOS DE VIATURA LIGEIRA COM CESTA ELEVATÓRIA	06-12-2021	79 950,00	79 950,00	Aquisição de bens	89 dias	06-12-2021	Consulta Prévia			29-04-2022	79 950,00	0,00	0,00	79 950,00	0,00	0,00
PARKNET - UNIPESSOAL, LDA	Fornecimento Contínuo de Peças para Manutenção de Parâmetros Instalados na Cidade de Aveiro	06-06-2022	30 000,00	30 000,00	Aquisição de bens	207 dias	07-06-2022	Consulta Prévia			21-07-2022	4 537,85	0,00	0,00	4 537,85	0,00	0,00
PARKNET - UNIPESSOAL, LDA	Fornecimento Contínuo de Peças para Manutenção de Parâmetros Instalados na Cidade de Aveiro, durante o Ano 2021	19-03-2021	24 600,00	24 600,00	Aquisição de bens	284 dias	22-03-2021	Ajuste Direto			17-05-2021	2 528,50	0,00	0,00	24 564,46	0,00	0,00
PAULO SÉRGIO RIBAU LOURENÇO	AQUISIÇÃO DE SERVIÇOS, NA MODALIDADE DE CONTRATO DE AVENÇA, DE TÉCNICO DE LUZ PARA O TEATRO AVEIRENSE	09-03-2021	17 712,00	17 712,00	Aquisição de serviços	364 dias	10-03-2022	Consulta Prévia			21-04-2022	14 484,00	0,00	0,00	14 484,00	0,00	0,00
PAULO SÉRGIO RIBAU LOURENÇO	AQUISIÇÃO DE SERVIÇOS, NA MODALIDADE DE CONTRATO DE AVENÇA, DE TÉCNICO DE LUZ PARA O TEATRO AVEIRENSE	09-03-2021	17 712,00	17 712,00	Aquisição de serviços	364 dias	10-03-2021	Consulta Prévia			07-04-2021	4 566,00	0,00	0,00	17 712,00	0,00	0,00
PAVIAZEMIS - PAVIMENTAÇÕES AZEMÉS, LDA	EXECUÇÃO DA RUA 4ª COMPANHIA DE CAÇADORES ESPECIAIS	29-06-2022	5 845,38	5 845,38	Empreitada de obras públicas	0 dias	29-06-2022	Concurso Público			18-07-2022	0,00	5 845,38	0,00	0,00	5 845,38	0,00
PAVIAZEMIS - PAVIMENTAÇÕES AZEMÉS, LDA	EXECUÇÃO DA RUA 4ª COMPANHIA DE CAÇADORES ESPECIAIS	15-09-2022	4 604,06	4 604,06	Empreitada de obras públicas	0 dias	15-09-2022	Concurso Público			30-09-2022	0,00	4 604,06	0,00	0,00	4 604,06	0,00
PAVIAZEMIS - PAVIMENTAÇÕES AZEMÉS, LDA	EXECUÇÃO DA RUA 4ª COMPANHIA DE CAÇADORES ESPECIAIS	04-11-2020	274 359,38	274 359,38	Empreitada de obras públicas	150 dias	04-12-2020	Concurso Público			21-04-2021	148 730,99	0,00	0,00	251 226,84	0,00	0,00
PAVIAZEMIS - PAVIMENTAÇÕES AZEMÉS, LDA	REQUALIFICAÇÃO DA ÁREA ENVOLVENTE À ESCOLA EB23 DE SÃO BERNARDO	15-01-2020	349 460,80	349 460,80	Empreitada de obras públicas	150 dias	14-02-2020	Concurso Público			19-02-2021	36 046,12	0,00	0,00	349 460,80	0,00	0,00
PAVIAZEMIS - PAVIMENTAÇÕES AZEMÉS, LDA	REQUALIFICAÇÃO URBANA DA ENVOLVENTE À EB 2,3 DE CACIA E LIGAÇÃO À ANTIGA EN 109	16-09-2021	1 386 034,80	1 386 034,80	Empreitada de obras públicas	365 dias	07-11-2022	Concurso Público	1947/21	22-12-2021	21-12-2022	16 283,93	0,00	0,00	16 283,93	0,00	0,00
PAYSHOP (PORTUGAL), S.A.	AQUISIÇÃO DE SERVIÇOS DO SISTEMA WALLET DIGITAL E UTILIZAÇÃO DA CONTA PRÉ-PAGA COM PÓS-FATURAÇÃO, DURANTE O ANO CIVIL DE 2021	29-04-2021	39 360,00	39 360,00	Aquisição de serviços	361 dias	04-01-2021	Ajuste Direto			09-07-2021	2 348,43	0,00	0,00	18 013,91	0,00	0,00
PAYSHOP (PORTUGAL), S.A.	DISPONIBILIZAÇÃO DO SISTEMA WALLET DIGITAL E UTILIZAÇÃO DA CONTA PRÉ-PAGA ESCOLAR COM PÓS-FATURAÇÃO, DURANTE O PERÍODO DE 24 MESES	31-01-2022	70 848,00	70 848,00	Aquisição de serviços	729 dias	01-01-2022	Ajuste Direto			22-04-2022	21 065,05	0,00	0,00	21 065,05	0,00	0,00
PEDEIREAS SACRAMENTO, LDA	MANUTENÇÃO E PEQUENOS ARRANJOS URBANÍSTICOS EM ARRANJAMENTOS NAS FREGUESIAS ARADAS, ESGUEIRA E SANTA JOANA, LOTE 2	21-01-2021	741 928,38	741 928,38	Empreitada de obras públicas	262 dias	03-03-2021	Concurso Público			30-04-2021	129 258,24	0,00	0,00	640 708,90	0,00	0,00



Contrato										Visto Trib. de Contas		Pagamento no período				Pagamentos acumulados			
Entidade	Objeto	Data	Valor Contrato	Preço Contratual	Tipo de Contrato TC	Prazo	Dt Ini Ex.	Procedimento de Contratação	Nº de Reg.	Data	Data 1º Pag. In. Ex. Fin.	Trib. Normais	R. de Preços	T/ S/F Compl.	Trib. Normais	R. de Preços	T/ S/F Compl.		
PEDREIRAS SACRAMENTO, LDA	MANUTENÇÃO E PEQUENOS ARRANJOS URBANÍSTICOS EM ARRUAIMENTOS NAS FREGUESIAS ARADAS, ESGUEIRA E SANTA JOANA, LOTE 2	13-10-2021	8 054,83	8 054,83	Empreitada de obras públicas	455 dias	10-09-2021	Concurso Público			30-06-2022	0,00	0,00	8 054,83	0,00	0,00	8 054,83		
PEDREIRAS SACRAMENTO, LDA	MANUTENÇÃO E PEQUENOS ARRANJOS URBANÍSTICOS EM ARRUAIMENTOS NAS FREGUESIAS ARADAS, ESGUEIRA E SANTA JOANA, LOTE 2	23-02-2022	32 559,82	32 559,82	Empreitada de obras públicas	0 dias	23-02-2022	Concurso Público			25-03-2022	0,00	32 559,82	0,00	0,00	32 559,82	0,00		
PEDREIRAS SACRAMENTO, LDA	MANUTENÇÃO E PEQUENOS ARRANJOS URBANÍSTICOS EM ARRUAIMENTOS NAS FREGUESIAS ARADAS, ESGUEIRA E SANTA JOANA, LOTE 2	21-12-2021	10 891,89	10 891,89	Empreitada de obras públicas	396 dias	08-11-2021	Concurso Público			22-08-2022	0,00	0,00	10 891,89	0,00	0,00	10 891,89		
PEDREIRAS SACRAMENTO, LDA	FORNECIMENTO CONTÍNUO DE BETÃO BETUMINOSO A QUENTE PARA OS ANOS DE 2021 E 2022	19-05-2021	418 200,00	418 200,00	Aquisição de bens	590 dias	20-05-2021	Concurso Público Comunitário			09-06-2021	62 144,37	0,00	0,00	349 202,67	0,00	0,00		
PEMI - CONSTRUÇÃO & ENGENHARIA, LDA	AMPLIAÇÃO DO CENTRO EDUCATIVO DE VERDEMILHO	29-06-2022	9 590,33	9 590,33	Empreitada de obras públicas	0 dias	29-06-2022	Concurso Público			18-07-2022	0,00	9 590,33	0,00	0,00	9 590,33	0,00		
PEMI - CONSTRUÇÃO & ENGENHARIA, LDA	CENTRO ESCOLAR DE VERDEMILHO – TRABALHOS NA COBERTURA DE ACESSO AO JI, RECREIO EXTERIOR E LETTERING	14-02-2022	1 153,36	1 153,36	Empreitada de obras públicas	0 dias	14-02-2022	Consulta Prévia			17-03-2022	0,00	1 153,36	0,00	0,00	1 153,36	0,00		
PEMI - CONSTRUÇÃO & ENGENHARIA, LDA	REABILITAÇÃO E AMPLIAÇÃO DA ESCOLA BÁSICA DO SOUPOSTO	03-09-2021	2 755 208,95	2 755 208,95	Empreitada de obras públicas	540 dias	25-07-2022	Concurso Público	1862/21	18-03-2022	22-08-2022	60 564,81	0,00	0,00	60 564,81	0,00	0,00		
PEMI - CONSTRUÇÃO & ENGENHARIA, LDA	REMODELAÇÃO DA UNIDADE DE SAÚDE DE BIXO	02-08-2022	7 469,25	7 469,25	Empreitada de obras públicas	76 dias	07-06-2022	Concurso Público			30-08-2022	0,00	0,00	7 469,25	0,00	0,00	7 469,25		
PEMI - CONSTRUÇÃO & ENGENHARIA, LDA	REMODELAÇÃO DA UNIDADE DE SAÚDE DE BIXO	17-05-2022	10 803,57	10 803,57	Empreitada de obras públicas	249 dias	16-12-2021	Concurso Público			06-06-2022	0,00	0,00	10 803,57	0,00	0,00	10 803,57		
PEMI - CONSTRUÇÃO & ENGENHARIA, LDA	REMODELAÇÃO DA UNIDADE DE SAÚDE DE BIXO	13-10-2022	36 142,05	36 142,05	Empreitada de obras públicas	0 dias	13-10-2022	Concurso Público			30-11-2022	0,00	36 142,05	0,00	0,00	36 142,05	0,00		
PEMI - CONSTRUÇÃO & ENGENHARIA, LDA	REMODELAÇÃO DA UNIDADE DE SAÚDE DE BIXO	30-09-2021	17 119,92	17 119,92	Empreitada de obras públicas	346 dias	10-09-2021	Concurso Público			18-01-2022	0,00	0,00	17 119,92	0,00	0,00	17 119,92		
PEMI - CONSTRUÇÃO & ENGENHARIA, LDA	REMODELAÇÃO DA UNIDADE DE SAÚDE DE BIXO	07-11-2019	415 908,49	415 908,49	Empreitada de obras públicas	210 dias	20-04-2020	Concurso Público			06-01-2020	164 863,09	0,00	0,00	410 922,87	0,00	0,00		
PENELATERRAPLANAGENS - DESATERROS E TERRAPLANAGENS, LDA	DEMOLIÇÃO DE EDIFÍCIOS DEVOLUTOS	20-12-2021	1 365,28	1 365,28	Empreitada de obras públicas	84 dias	08-10-2021	Concurso Público			09-02-2022	0,00	0,00	1 365,28	0,00	0,00	1 365,28		
PERENE, S.A.	Aquisição de Serviços de Corte de Relva, Prados de Sequeiro e Sebas, Manutenção de Camélias, Separadoras e Passaios Contíguos a Espaços Verdes, e Limpeza de Taludes de Lagos para os anos 2020 e 2021	25-06-2020	500 000,01	500 000,01	Aquisição de serviços	720 dias	25-06-2020	Concurso Público Comunitário			12-10-2020	85 372,55	0,00	0,00	357 071,15	0,00	0,00		
PINTO & GORETE - CONFECCOES, LDA	Aquisição de Fardamento para Reposição de Stock	24-06-2022	12 771,09	12 771,09	Aquisição de bens	60 dias	24-06-2022	Ajuste Direto			31-08-2022	12 688,07	0,00	0,00	12 688,07	0,00	0,00		
PINTURAS A.L. DE ANTÓNIO LEBTE, LDA	RECUPERAÇÃO DE HABITAÇÕES SOCIAIS – URBANIZAÇÃO DE SANTIAGO – FASE VII - PAVIMENTOS	24-05-2022	24 956,91	24 956,91	Empreitada de obras públicas	60 dias	13-06-2022	Concurso Público			25-07-2022	21 985,76	0,00	0,00	21 985,76	0,00	0,00		
POLIUC - TRATAMENTO DE ÁGUAS E EFLUENTES INDUSTRIAIS, LDA	SUBSTITUIÇÃO DE COMPORTA NO CANAL DO PARÍS	14-02-2022	1 430,98	1 430,98	Empreitada de obras públicas	0 dias	14-02-2022	Concurso Público			23-03-2022	0,00	1 430,98	0,00	0,00	1 430,98	0,00		
POWERSHIELD - SEGURANÇA PRIVADA, S.A.	AQUISIÇÃO DE SERVIÇOS DE VIGILÂNCIA PARA O MERCADO DE SANTIAGO E FEIRA DOS 28	02-02-2022	27 772,71	27 772,71	Aquisição de serviços	391 dias	02-02-2022	Consulta Prévia			21-03-2022	23 143,90	0,00	0,00	23 143,90	0,00	0,00		
Protecção Total - Segurança Privada, SA	Precação de Serviços Combinados da Vigilância, Segurança Presencial e Monitorização dos Sistemas Ativos nas Instalações dos Serviços Urbanos e Gestão de Equipamentos	02-12-2020	80 057,38	80 057,38	Aquisição de serviços	484 dias	01-11-2021	Concurso Público			22-12-2021	51 993,09	0,00	0,00	56 440,77	0,00	0,00		
PRAMADREIRA - MÁQUINAS E FERRAMENTAS, S.A.	Aquisição de Máquinas e Ferramentas para as Oficinas da DSUGE	18-11-2022	18 258,49	18 258,49	Aquisição de bens	29 dias	19-11-2022	Ajuste Direto			28-12-2022	18 258,49	0,00	0,00	18 258,49	0,00	0,00		

Contrato					Visto Trib. de Contas		Pagamento no período				Pagamentos acumulados							
Entidade	Objeto	Data	Valor Contrato	Preço Contratual	Tipo de Contrato TC	Prazo	Dt Iní Ex.	Procedimento de Contratação	Nº de Reg.	Data	Data 1º Pag. In. Ex. Rn.	Trab. Normais	R. de Preços	T/ S/F Compl.	Trab. Normais	R. de Preços	T/ S/F Compl.	
PREDISEROA - ENGENHARIA, LDª	Fiscalização e Coordenação de Segurança em obra da empreitada da Requalificação da Avenida Dr. Lourenço Pabzinho - Fase II	18-03-2022	60 584,88	60 584,88	Aquisição de serviços	180 dias	01-11-2022	Ajuste Direto			11-05-2022	38 130,00	0,00	0,00	38 130,00	0,00	0,00	
PREDISEROA - ENGENHARIA, LDª	Serviço Prestado "Fiscalização e Coordenação de Segurança da empreitada para a Requalificação da Avenida Dr. Lourenço Pabzinho"	20-04-2020	61 303,20	61 303,20	Aquisição de serviços	617 dias	20-04-2020	Consulta Prévia			01-09-2020	5 030,70	0,00	0,00	61 303,20	0,00	0,00	
PREDISEROA - ENGENHARIA, LDª	Serviço Prestado "Fiscalização e Coordenação de Segurança em obra da empreitada de "Requalificação e Ampliação da EB de Azurva"	09-02-2021	39 544,50	39 544,50	Aquisição de serviços	354 dias	11-01-2021	Consulta Prévia			09-04-2021	15 498,00	0,00	0,00	39 483,00	0,00	0,00	
PREDISEROA - ENGENHARIA, LDª	"Fiscalização e Coordenação da segurança em obra da Empreitada - Requalificação e Ampliação da EB de Azurva"	26-07-2022	17 988,75	17 988,75	Aquisição de serviços	226 dias	19-06-2022	Ajuste Direto			19-08-2022	11 992,50	0,00	0,00	11 992,50	0,00	0,00	
PRESTIBEL - EMPRESA DE SEGURANÇA,SA	ACQUISICÃO DE SERVIÇOS DE VIGILÂNCIA HUMANA NA GALERIA DA ANTIGA CAPITANIA DO PORTO DE AVEIRO	16-11-2021	27 178,82	27 178,82	Aquisição de serviços	364 dias	17-11-2021	Consulta Prévia			20-12-2021	21 432,06	0,00	0,00	24 339,24	0,00	0,00	
PRESTIBEL - EMPRESA DE SEGURANÇA,SA	Prestação de Serviços de Vigilância e Segurança no Museu de Aveiro	08-01-2020	84 941,44	84 941,44	Aquisição de serviços	1095 dias	01-01-2020	Consulta Prévia			14-02-2020	25 954,28	0,00	0,00	82 581,80	0,00	0,00	
PROCESSAR - INFORMÁTICA DE SISTEMAS, LDA	ACQUISICÃO DE EQUIPAMENTO INFORMÁTICO PARA DIVERSOS SERVIÇOS DA CÂMARA MUNICIPAL	25-11-2022	35 398,17	35 398,17	Aquisição de bens	59 dias	26-11-2022	Consulta Prévia			09-12-2022	35 398,17	0,00	0,00	35 398,17	0,00	0,00	
PROFESSOR ENGENHEIRO VASCO PEIXOTO DE FREITAS, LDA	Elaboração do "Estudo de Diagnóstico para definir soluções de melhoria do comportamento Higratérmico do MMF"	13-06-2022	19 680,00	19 680,00	Aquisição de serviços	122 dias	13-06-2022	Ajuste Direto			10-08-2022	19 680,00	0,00	0,00	19 680,00	0,00	0,00	
PROFJARDIM - CONSTRUÇÃO E MANUTENÇÃO DE ESPAÇOS VERDES, LDA	PRESTAÇÃO DE SERVIÇOS DE MANUTENÇÃO DE ESPAÇOS VERDES EM ESTABELECIMENTOS DE ENSINO	02-03-2021	57 667,02	57 667,02	Aquisição de serviços	364 dias	02-03-2021	Consulta Prévia			05-05-2021	8 844,84	0,00	0,00	52 302,70	0,00	0,00	
PROSONIC - PRODUTOS DE IMAGEM E COMUNICAÇÃO, S.A	ACQUISICÃO DE SISTEMA MULTIMÉDIA PARA CENTRO CONGRESSOS DE AVEIRO	02-02-2022	24 407,51	24 407,51	Aquisição de bens	89 dias	02-02-2022	Ajuste Direto			25-05-2022	24 407,51	0,00	0,00	24 407,51	0,00	0,00	
QC - PRODUÇÕES UNIPessoal, LDA	ACQUISICÃO DE SERVIÇOS MULTIMÉDIA PARA APRESENTAÇÃO NO ÂMBITO DA INICIATIVA "HAPPY HOUR" NOS MUSEUS DE AVEIRO	25-03-2021	15 965,40	15 965,40	Aquisição de serviços	280 dias	26-03-2021	Consulta Prévia			30-12-2021	7 982,70	0,00	0,00	15 965,40	0,00	0,00	
QUIRÓNPREVENÇÃO - Segurança e Saúde no Trabalho, SA	ACQUISICÃO DE SERVIÇOS DE SAÚDE OCUPACIONAL	04-06-2021	102 277,00	102 277,00	Aquisição de serviços	1094 dias	01-01-2021	Concurso Público			02-09-2021	14 741,90	0,00	0,00	21 024,98	0,00	0,00	
RSE - CONSULTING ENGINEERS, LDA	Elaboração do projeto de Execução para a Qualificação Urbana da Ex- EN 109	11-03-2019	60 885,00	60 885,00	Aquisição de serviços	0 dias	11-03-2019	Consulta Prévia			30-09-2019	6 088,50	0,00	0,00	60 885,00	0,00	0,00	
RSE - CONSULTING ENGINEERS, LDA	Serviços "Elaboração dos Projetos de execução para manutenção e pequenos arranjos urbanísticos em arruamentos fraguasias da Aradas, Esqueira Stª Joana	28-11-2019	37 379,70	37 379,70	Aquisição de serviços	108 dias	28-11-2019	Consulta Prévia			07-08-2020	3 405,87	0,00	0,00	37 379,70	0,00	0,00	
RSE - CONSULTING ENGINEERS, LDA	"Projeto de Execução da Reabilitação da Rua Direita de Vilar, Rua de Santa Rita e Rua de Sta Eufémia"	10-05-2022	15 990,00	15 990,00	Aquisição de serviços	92 dias	10-05-2022	Ajuste Direto			31-10-2022	6 396,00	0,00	0,00	6 396,00	0,00	0,00	
RAPHAEL DIEGO DE MESQUITA	Prestação de Serviços, na Modalidade de Contrato de Avanço, de Técnico de Produção Cultural Executiva, Gestão e Acompanhamento de Projetos Culturais	09-12-2021	23 616,00	23 616,00	Aquisição de serviços	487 dias	01-07-2021	Ajuste Direto			17-12-2021	15 508,00	0,00	0,00	23 616,00	0,00	0,00	
RAZÃO, ESTRATÉGIA, CRIATIVIDADE E GESTÃO DA COMUNICAÇÃO, LDA	ACQUISICÃO DE SERVIÇOS DE CONCEÇÃO, DESENVOLVIMENTO E IMPLEMENTAÇÃO DE CAMPANHA DE MARKETING DIGITAL, NO ÂMBITO DA SEGUNDA FASE DA CANDIDATURA DE AVEIRO A CAPITAL EUROPEIA DA CULTURAL 2027	04-11-2022	44 587,50	44 587,50	Aquisição de serviços	54 dias	07-11-2022	Consulta Prévia			30-12-2022	44 587,50	0,00	0,00	44 587,50	0,00	0,00	
Regra Carismática Unipessoal, Lda	PINTURA DE VIADUTO NA RUA CAIS FONTE NOVA	27-09-2022	855,20	855,20	Empreitada de obras públicas	0 dias	27-09-2022	Ajuste Direto			25-11-2022	0,00	855,20	0,00	0,00	855,20	0,00	0,00
Regra Carismática Unipessoal, Lda	PINTURA DE VIADUTO NA RUA CAIS FONTE NOVA	04-01-2022	20 836,10	20 836,10	Empreitada de obras públicas	30 dias	05-01-2022	Ajuste Direto			13-02-2022	20 836,10	0,00	0,00	20 836,10	0,00	0,00	



Contrato								Visto Trib. de Contas		Pagamento no período				Pagamentos acumulados			
Entidade	Objeto	Data	Valor Contrato	Preço Contratual	Tipo de Contrato TC	Prazo	Dt Inv. Ex.	Procedimento de Contratação	Nº de Reg.	Data	Data 1º Pag. In. Ex. Fin.	Trab. Normais	R. de Preços	T/ S/F Compl.	Trab. Normais	R. de Preços	T/ S/F Compl.
RECICLANTUÃ - GESTÃO DE RESÍDUOS, LDA	Aquisição de Serviços de Recolha, Transporte e Tratamento de Resíduos de Mistura Betuminosa sem Alcatrão	12-10-2020	77 115,00	77 115,00	Aquisição de serviços	1094 dias	13-10-2020	Consulta Prévia			31-12-2020	6 519,86	0,00	0,00	38 744,30	0,00	0,00
RECLACAMBRA-Publicidade e Serviços, Lda	AQUISIÇÃO DE CONTENTORES MODULARES PARA AS INSTALAÇÕES DO ARMAZÉM DA DSUGE	08-02-2022	29 964,03	29 964,03	Aquisição de bens	89 dias	09-02-2022	Consulta Prévia			29-04-2022	29 964,03	0,00	0,00	29 964,03	0,00	0,00
REDE 2048 - SISTEMAS INFORMÁTICOS E COMUNICAÇÕES, LDA	ALUGUER DE PLATAFORMA MICROSOFT 365	07-05-2021	19 618,50	19 618,50	Aquisição de serviços	603 dias	07-05-2021	Ajuste Direto			24-06-2021	1 907,29	0,00	0,00	4 119,62	0,00	0,00
RESOPRE - SOCIEDADE REVENDEDORA DE APARELHOS DE PRECISÃO	AQUISIÇÃO DE 13 PARQUÍMETROS Prestação de Fiscalização e de Coordenação de Segurança em Obras das empreitadas: Reabilitação e Ampliação da Escola Básica das Barrocas; Nova Escola Básica do 1º Ciclo - Elao; Reabilitação e Ampliação da Escola Básica do Solposto - 3 Lotes	17-09-2021	71 687,20	71 687,20	Aquisição de bens	45 dias	18-09-2021	Consulta Prévia			29-04-2022	71 687,20	0,00	0,00	71 687,20	0,00	0,00
RIOBOCO - SERVIÇOS GERAIS, ENGENHARIA E MANUTENÇÃO, SA	AQUISIÇÃO DE SERVIÇOS PARA ELABORAÇÃO DO PROJETO DE EXECUÇÃO PARA A CONSTRUÇÃO DO EXD RODOMÁRIO AVEIRO - ÁGUEDA (ERAA)	08-07-2022	487 988,91	487 988,91	Aquisição de serviços	240 dias	16-11-2022	Concurso Público Comunitário	40920	15-11-2022	13-12-2022	45 344,97	0,00	0,00	45 344,97	0,00	0,00
RIPÓRTICO ENGENHARIA, LDA	Elaboração do "PROJETO DE EXECUÇÃO do Novo Arruamento da ligação Junqueira - Rua da Vulcano, Cacia"	06-06-2022	41 203,77	41 203,77	Aquisição de serviços	92 dias	06-06-2022	Consulta Prévia			30-12-2022	16 481,51	0,00	0,00	16 481,51	0,00	0,00
RIPÓRTICO ENGENHARIA, LDA	Projecto de Execução para a Qualificação da Rua dos Evidários, Rua da Boavista e Rua da Carneira Branca	03-01-2019	63 714,01	63 714,01	Aquisição de serviços	106 dias	03-01-2019	Consulta Prévia			16-09-2019	6 371,40	0,00	0,00	63 714,01	0,00	0,00
ROSAS CONSTRUTORES, S.A.	QUALIFICAÇÃO DA RUA JOÃO FRANCISCO DO CASAL - ESGUEIRA	05-03-2020	421 350,00	421 350,00	Empreitada de obras públicas	150 dias	23-06-2020	Concurso Público	977/2020	30-04-2020	30-07-2020	19 420,87	0,00	0,00	371 086,88	0,00	0,00
ROSAS CONSTRUTORES, S.A.	REABILITAÇÃO DE ACESSOS DENTRO DA ÁREA DE REABILITAÇÃO URBANA	23-01-2019	90 853,98	90 853,98	Empreitada de obras públicas	150 dias	22-03-2019	Concurso Público			21-04-2021	9 657,02	0,00	0,00	90 853,98	0,00	0,00
ROSAS CONSTRUTORES, S.A.	REABILITAÇÃO DE ACESSOS DENTRO DA ÁREA DE REABILITAÇÃO URBANA	12-04-2022	258,51	258,51	Empreitada de obras públicas	0 dias	12-04-2022	Concurso Público			23-06-2022	0,00	258,51	0,00	0,00	258,51	0,00
ROSAS CONSTRUTORES, S.A.	VIA DE LIGAÇÃO DA ROTUNDA NA EN235 A CAFELADA - MAMODEIRO	23-12-2021	3 249,17	3 249,17	Empreitada de obras públicas	0 dias	23-12-2021	Concurso Público			24-02-2022	0,00	3 249,17	0,00	0,00	3 249,17	0,00
RUI PEDRO DOS SANTOS REIS RUN & SLIDE - ATIVIDADES E FORMAÇÃO, LDA	Prestação de Serviços, na Modalidade de Avença de Técnico de Produção para o Teatro Avelrense	04-10-2022	16 800,00	16 800,00	Aquisição de serviços	364 dias	01-09-2022	Ajuste Direto			25-10-2022	4 784,08	0,00	0,00	4 784,08	0,00	0,00
	Aquisição de Serviços de Assistentes de Sala e Bilheteira do Teatro Avelrense	05-05-2021	90 779,17	90 779,17	Aquisição de serviços	364 dias	06-05-2021	Consulta Prévia			13-09-2021	38 992,30	0,00	0,00	79 461,20	0,00	0,00
S.B.A METALÚRGICA, LDA	ALUGUER DE EQUIPAMENTO PARA ATRACAMENTO DA LANCHAS DUNAS DE S.JACINTO NO CAIS DE EMBARQUE DO FORTE DA BARRA	17-05-2022	24 550,80	24 550,80	Aquisição de serviços	45 dias	18-05-2022	Ajuste Direto			31-05-2022	24 550,80	0,00	0,00	24 550,80	0,00	0,00
SALT TECHNOLOGIES, LDA - SUCURSAL EM PORTUGAL	EXECUÇÃO DE FILME VIDEO PROMOCIONAL "FERRYBOAT ELÉTRICO"	16-02-2022	19 557,00	19 557,00	Aquisição de serviços	90 dias	17-02-2022	Ajuste Direto			07-04-2022	7 822,80	0,00	0,00	7 822,80	0,00	0,00
SALVÁQUIA - ASSOCIAÇÃO DE SALVAMENTO AQUÁTICO E ASSISTÊNCIA A BANHISTAS	Aquisição de Serviços de Vigilância e Socorro a Banhistas na Praia de São Jacinto, durante as Épocas Balneares dos Anos 2022, 2023 e 2024	15-06-2022	38 102,94	38 102,94	Aquisição de serviços	838 dias	15-06-2022	Consulta Prévia			22-07-2022	12 700,98	0,00	0,00	12 700,98	0,00	0,00
SARIFER - SOCIEDADE SERRALHARIA MECÂNICA, LDA	Fornecimento e Instalação de Cobertura e Dismórfia no Hangar DSUGE	31-03-2021	78 720,00	78 720,00	Aquisição de bens	60 dias	01-04-2021	Consulta Prévia			21-06-2021	6 248,40	0,00	0,00	78 720,00	0,00	0,00
SARIFER - SOCIEDADE SERRALHARIA MECÂNICA, LDA	PASSAGEM SUPERIOR DA AVEUROPA, JUNTO AO PARQUE DE FEIRAS E EXPOSIÇÕES -				Empreitada de obras públicas	60 dias	24-03-2022	Ajuste Direto			22-09-2022	30 846,00	0,00	0,00	30 846,00	0,00	0,00
SARIFER - SOCIEDADE SERRALHARIA MECÂNICA, LDA	TRATAMENTO DOS GUARDA-CORPOS	25-02-2022	30 846,00	30 846,00	Empreitada de obras públicas	60 dias	24-03-2022	Ajuste Direto			22-09-2022	30 846,00	0,00	0,00	30 846,00	0,00	0,00
SARIFER - SOCIEDADE SERRALHARIA MECÂNICA, LDA	REMOÇÃO DE FIBROCIMENTO NOS EDIFÍCIOS ESCOLARES	30-12-2021	36 956,15	36 956,15	Empreitada de obras públicas	290 dias	02-07-2021	Concurso Público			21-02-2022	0,00	0,00	36 956,15	0,00	0,00	36 956,15

Contrato					Visto Trib. de Contas		Pagamento no período				Pagamentos acumulados						
Entidade	Objeto	Data	Valor Contrato	Preço Contratual	Tipo de Contrato TC	Prazo	Dt Iní Ex.	Procedimento de Contratação	Nº de Reg.	Data	Data 1º Pag. ln. Ex. Fin.	Trab. Normais	R. de Preços	T/ S/F Compl.	Trab. Normais	R. de Preços	T/ S/F Compl.
SARIFER - SOCIEDADE SERRALHARIA MECÂNICA, LDA	REMOÇÃO DE FIBROCIMENTO NOS EDIFÍCIOS ESCOLARES	29-06-2022	44 192,70	44 192,70	Empreitada de obras públicas	0 dias	29-06-2022	Concurso Público			18-07-2022	0,00	44 192,70	0,00	0,00	44 192,70	0,00
SARIFER - SOCIEDADE SERRALHARIA MECÂNICA, LDA	REMOÇÃO DE FIBROCIMENTO NOS EDIFÍCIOS ESCOLARES	09-03-2021	619 555,19	619 555,19	Empreitada de obras públicas	365 dias	15-04-2021	Concurso Público			16-06-2021	72 630,71	0,00	0,00	619 555,20	0,00	0,00
SARIFER - SOCIEDADE SERRALHARIA MECÂNICA, LDA	REMOÇÃO DE FIBROCIMENTO NOS EDIFÍCIOS ESCOLARES	20-12-2021	9 997,13	9 997,13	Empreitada de obras públicas	119 dias	20-12-2021	Concurso Público			09-05-2022	0,00	0,00	9 997,13	0,00	0,00	9 997,13
SEMPRE VENTOS - UNIPESSOAL, LDA	AQUISIÇÃO DE SERVIÇOS DE REFORÇO TÉCNICO PARA O TEATRO AVEIRENSE ATÉ AO FINAL DO ANO 2022	03-05-2022	43 275,00	43 275,00	Aquisição de serviços	242 dias	03-05-2022	Consulta Prévia			08-07-2022	43 273,96	0,00	0,00	43 273,96	0,00	0,00
SENSYS SOLUTIONS ENGINEERING AND SYSTEMS, S.A	Fornecimento e instalação de UPS no Estádio Municipal de Aveiro	13-08-2021	97 834,20	97 834,20	Aquisição de bens	29 dias	14-08-2021	Consulta Prévia			27-05-2022	97 834,20	0,00	0,00	97 834,20	0,00	0,00
SÉRGIO GOMES DA COSTA	Prestação de Serviços, na Modalidade de Contrato de Avanço, Área Comunicação Cultural / Mediação com Públicos, no âmbito da Capital Europeia Cultura	28-11-2019	25 830,00	25 830,00	Aquisição de serviços	364 dias	01-11-2021	Consulta Prévia			03-12-2021	21 927,50	0,00	0,00	25 830,00	0,00	0,00
SIGNINUM - GESTÃO DE PATRIMÓNIO CULTURAL	Aquisição de Serviços de Conservação e Restauro de Arte Pública	10-11-2021	71 654,67	71 654,67	Aquisição de serviços	263 dias	10-11-2021	Consulta Prévia			30-06-2022	71 654,67	0,00	0,00	71 654,67	0,00	0,00
SINALARTE - INDÚSTRIA DE SINALIZAÇÃO	Fornecimento Contínuo de Sinais de Trânsito para os anos 2022 e 2023	20-06-2022	80 000,00	80 000,00	Aquisição de bens	558 dias	21-06-2022	Consulta Prévia			31-08-2022	48 893,87	0,00	0,00	48 893,87	0,00	0,00
SISTENE ENGENHARIA, LDA	Serviço Prestado "Elaboração do projecto de Execução da Reabilitação das Ligações Azurva - Eguelra e Alagoas - Stª Joana"	07-04-2020	57 133,50	57 133,50	Aquisição de serviços	252 dias	23-04-2020	Consulta Prévia			30-12-2022	22 853,40	0,00	0,00	22 853,40	0,00	0,00
SOCIEDADE INDUSTRIAL DE CUCUJÃES, SA	PRESTAÇÃO DE SERVIÇOS PARA MANUTENÇÃO DOS WCS AUTOMÁTICOS INSTALADOS NO MUNICÍPIO DE AVEIRO	18-11-2022	92 231,55	92 231,55	Aquisição de serviços	1095 dias	19-11-2022	Ajuste Direto			26-12-2022	1 662,96	0,00	0,00	1 662,96	0,00	0,00
SOCTOP - UNIPESSOAL, LDA	MANUTENÇÃO E PEQUENOS ARRANJOS URBANÍSTICOS EM ARRUAJENTOS NA FREGUESIA DE OLIVEIRINHA	24-11-2022	37 218,58	37 218,58	Empreitada de obras públicas	0 dias	24-11-2022	Concurso Público			20-12-2022	0,00	37 218,58	0,00	0,00	37 218,58	0,00
SOCTOP - UNIPESSOAL, LDA	MANUTENÇÃO E PEQUENOS ARRANJOS URBANÍSTICOS EM ARRUAJENTOS NA FREGUESIA DE OLIVEIRINHA	16-12-2022	18 934,94	18 934,94	Empreitada de obras públicas	159 dias	13-10-2022	Concurso Público			29-12-2022	0,00	0,00	18 934,94	0,00	0,00	18 934,94
SOCTOP - UNIPESSOAL, LDA	MANUTENÇÃO E PEQUENOS ARRANJOS URBANÍSTICOS EM ARRUAJENTOS NA FREGUESIA DE OLIVEIRINHA	18-05-2021	407 002,80	407 002,80	Empreitada de obras públicas	160 dias	29-09-2021	Concurso Público			24-11-2021	348 845,99	0,00	0,00	377 558,02	0,00	0,00
SOCTOP - UNIPESSOAL, LDA	MANUTENÇÃO E PEQUENOS ARRANJOS URBANÍSTICOS EM ARRUAJENTOS NA FREGUESIA DE OLIVEIRINHA	16-08-2022	8 473,22	8 473,22	Empreitada de obras públicas	385 dias	01-03-2022	Concurso Público			27-09-2022	0,00	0,00	8 473,22	0,00	0,00	8 473,22
SOLTAV - CONSTRUÇÕES, LDA	DEMOLIÇÃO DE PRÉDIO E 2 HABITAÇÕES NA ILHA DO CANASTRO	18-09-2020	18 887,77	18 887,77	Empreitada de obras públicas	21 dias	09-10-2020	Consulta Prévia			31-03-2021	4 261,73	0,00	0,00	13 888,28	0,00	0,00
SOLTRAFEGO - SOLTRANSITO, EST. E COMUN, SA	SISTEMA PÚBLICO DE BICILETAS PARTILHADAS "BUGA" NA CIDADE DE AVEIRO - EXECUÇÃO DE INFRAESTRUTURAS DAS DOÇAS	17-06-2021	72 083,45	72 083,45	Empreitada de obras públicas	60 dias	28-02-2022	Consulta Prévia			29-04-2022	50 297,53	0,00	0,00	50 297,53	0,00	0,00
SPETRA, LDA	Fiscalização e coordenação das empreitadas "Reaq Ampliação de EB da Quinta do Loureiro" " Reaq a Ampliação da EB da Póvoa do Paço"	17-12-2020	44 914,68	44 914,68	Aquisição de serviços	394 dias	01-01-2021	Concurso Público			25-02-2021	17 313,48	0,00	0,00	44 914,68	0,00	0,00
SUPER BY SUPER, LDA	AQUISIÇÃO DE SERVIÇOS PARA CONCEÇÃO DE DESIGN E SUPORTES DE COMUNICAÇÃO PARA O "OPAD 2021", "AVEIRO TECH CITY", "AVEIRO TECH WEEK" E "AVEIRO STEAM CITY"	18-03-2022	52 791,60	52 791,60	Aquisição de serviços	285 dias	21-03-2022	Consulta Prévia			28-04-2022	42 484,21	0,00	0,00	42 484,21	0,00	0,00
SUPER BY SUPER, LDA	Aquisição de Serviços para Definição da Estratégia de Comunicação da Marca Aveiro Smart City	06-11-2018	40 165,65	40 165,65	Aquisição de serviços	70 dias	07-11-2018	Consulta Prévia			25-09-2019	1 107,00	0,00	0,00	40 165,65	0,00	0,00
SUSANA FILIPA FERNANDES LOUREIRO	Aquisição de Serviços no âmbito do Projeto "FAMÍLIA FANDANGO", com apresentação de Espetáculos no Teatro Aveirense durante o ano 2021	29-12-2020	9 000,00	9 000,00	Aquisição de serviços	395 dias	01-12-2020	Ajuste Direto			31-12-2020	3 600,00	0,00	0,00	9 000,00	0,00	0,00



Contrato									Visto Trib. de Contas		Pagamento no período			Pagamentos acumulados			
Entidade	Objeto	Data	Valor Contrato	Preço Contratual	Tipo de Contrato TC	Prazo	Dt Inv Est.	Procedimento de Contratação	Nº de Reg.	Data	Data 1º Pag. In. Ex. Fin.	Trab. Normais	R. de Preços	T/ S/F Compl.	Trab. Normais	R. de Preços	T/ S/F Compl.
TAVARES E CAPÃO- HOTELARIA E COMÉRCIO,LDA.	AQUISIÇÃO DE SERVIÇOS DE ALOJAMENTO EM UNIDADES HOTELEIRAS ATÉ AO FINAL DO ANO 2022 - LOTE 3	17-06-2022	10 250,00	10 250,00	Aquisição de serviços	196 dias	18-06-2022	Consulta Prévia			16-08-2022	7 509,60	0,00	0,00	7 509,60	0,00	0,00
TAVARES E CAPÃO- HOTELARIA E COMÉRCIO,LDA.	Aquisição de Serviços de Alojamento em Unidades Hoteleiras até ao final do Ano 2021 - LOTE 3	12-10-2021	12 720,00	12 720,00	Aquisição de serviços	80 dias	12-10-2021	Consulta Prévia			30-11-2021	700,00	0,00	0,00	8 485,00	0,00	0,00
TEATRO NACIONAL SÃO JOÃO - E P E	Contratação do Espetáculo "ENSAIO SOBRE A CEGUEIRA", a apresentar no Teatro Aveirense no âmbito da sua Programação	20-10-2022	12 546,00	12 546,00	Aquisição de serviços	44 dias	20-10-2022	Ajuste Direto			19-12-2022	12 546,00	0,00	0,00	12 546,00	0,00	0,00
TECDOOR, LDA	Aquisição de Estoras Térmicas para a EB 2/3 de São Bernardo	18-11-2022	15 159,75	15 159,75	Aquisição de bens	89 dias	19-11-2022	Ajuste Direto			16-12-2022	15 159,75	0,00	0,00	15 159,75	0,00	0,00
TECVSM, LDA	Prestação de Serviços na área das TICs, no âmbito do Projeto Aveiro Tech City	18-11-2021	32 877,90	32 877,90	Aquisição de serviços	273 dias	01-12-2021	Consulta Prévia			29-12-2021	29 224,80	0,00	0,00	32 877,90	0,00	0,00
TERMOPROJETO - ENGENHARIA E PROJETOS, LDA	Elaboração do projecto de execução de reabilitação de 5 Escolas do concelho:Quilimã do Loureiro e Póvoa do Paço - Lota 1	30-01-2019	40 974,99	40 974,99	Aquisição de serviços	0 dias	30-01-2019	Concurso Público			27-06-2019	3 295,17	0,00	0,00	39 261,60	0,00	0,00
TFCC EUROPE UNIPessoal, LDA	AQUISIÇÃO DE SERVIÇOS DE CONSULTADORIA NA ÁREA DAS INDUSTRIAS CULTURAIS E CRIATIVAS	26-10-2020	92 250,00	92 250,00	Aquisição de serviços	399 dias	27-10-2020	Consulta Prévia			20-10-2021	18 450,00	0,00	0,00	92 250,00	0,00	0,00
TFCC EUROPE UNIPessoal, LDA	Prestação de Serviços de Consultadoria Projeto Aveiro Steam City	20-02-2020	23 985,00	23 985,00	Aquisição de serviços	799 dias	21-02-2020	Ajuste Direto			12-11-2020	4 797,00	0,00	0,00	23 985,00	0,00	0,00
TIAGO FERREIRA DA SILVA	Prestação de Serviços, na Modalidade de Avença da Técnico de Produção e Apoio Técnico ao Palco do Teatro Aveirense	09-09-2020	20 664,00	20 664,00	Aquisição de serviços	364 dias	01-09-2021	Consulta Prévia			29-10-2021	15 729,00	0,00	0,00	20 664,00	0,00	0,00
TICKET LINE, LDA	Prestação de Serviços de Cadência de Licenciamento e Assistência Técnica do Software "Ticketnet e Acessos" e emissão/Venda de Bilhetes - Aquisição de Bilhetes	25-03-2020	24 051,42	24 051,42	Aquisição de serviços	1095 dias	01-01-2020	Ajuste Direto			21-04-2020	4 426,21	0,00	0,00	9 303,73	0,00	0,00
TISPT - CONSULTORES EM TRANSPORTES, INOVAÇÃO E SISTEMAS, S.A.	Realização de Estudo de Avaliação da Concessão de Transportes	13-08-2021	23 985,00	23 985,00	Aquisição de serviços	74 dias	14-08-2021	Ajuste Direto			15-09-2021	9 594,00	0,00	0,00	23 985,00	0,00	0,00
UGURU MÚSICA, LDA	Aquisição de Serviços de Agenciamento do Espetáculo "RODRIGO LEÃO CINEMA PROJECT - A ESTRANHA BELEZA DA VIDA", a apresentar no Teatro Aveirense, no âmbito da sua Programação Trimestral	16-05-2022	14 760,00	14 760,00	Aquisição de serviços	33 dias	16-05-2022	Ajuste Direto			08-07-2022	14 760,00	0,00	0,00	14 760,00	0,00	0,00
UNICORN TREASURE - UNIPessoal, LDA	Aquisição de Serviços para Formação e Acompanhamento Técnico a Docentes para Utilização e Disponibilização da Plataforma "UBB.J" em contexto de Sala de Aula	07-02-2022	30 442,50	30 442,50	Aquisição de serviços	174 dias	07-02-2022	Ajuste Direto			23-05-2022	30 442,50	0,00	0,00	30 442,50	0,00	0,00
UNIFOGO - Sistemas Contra Incêndios, Lda	AQUISIÇÃO DE SERVIÇOS DE MANUTENÇÃO E REVISÃO DE EXTINTORES, CARRETEIS E REDES DE COMBATE A INCÊNDIOS - LOTE 2	14-06-2022	21 525,00	21 525,00	Aquisição de serviços	1095 dias	15-06-2022	Consulta Prévia			33-11-2022	3 244,79	0,00	0,00	3 244,79	0,00	0,00
UNIFOGO - Sistemas Contra Incêndios, Lda	PRESTAÇÃO DE SERVIÇOS DE MANUTENÇÃO PREVENTIVA E CORRETIVA EM SISTEMAS DE DETEÇÃO DE INCÊNDIOS, SISTEMAS DE DETEÇÃO DE GASES, SISTEMAS DE DESENFUMAGEM E CORTINAS CORTA-FOGO INSTALADOS EM EDIFÍCIOS MUNICIPAIS, ESTABELECIMENTOS ESCOLARES E ESTÁDIO MUNI	28-06-2022	144 168,30	144 168,30	Aquisição de serviços	364 dias	29-06-2022	Concurso Público			13-11-2022	17 128,35	0,00	0,00	17 128,35	0,00	0,00
UNIVERSIDADE DE AVEIRO	AQUISIÇÃO DE SERVIÇOS DE FORMAÇÃO E ACOMPANHAMENTO TÉCNICO A DOCENTES NO ÂMBITO DO PROJETO TECH LAB 1.º CICLO	30-12-2021	91 994,16	91 994,16	Aquisição de serviços	182 dias	31-12-2021	Ajuste Direto			14-04-2022	91 994,16	0,00	0,00	91 994,16	0,00	0,00
UNIVERSIDADE DE AVEIRO	Implantação do Projeto "Tech na Escola"	11-03-2019	39 852,00	39 852,00	Aquisição de serviços	1095 dias	12-03-2019	Consulta Prévia			33-12-2019	4 920,00	0,00	0,00	39 852,00	0,00	0,00

Contrato					Visto Trib. de Contas		Pagamento no período				Pagamentos acumulados							
Entidade	Objeto	Data	Valor Contrato	Preço Contratual	Tipo de Contrato TC	Prazo	Dt Iní. Ex.	Procedimento de Contratação	Nº de Reg.	Data	Data 1º Pag. In. Ex. Fin.	Trab. Normais	R. de Preços	T/ S/F Compl.	Trab. Normais	R. de Preços	T/ S/F Compl.	
URBANCONTRACTA, LDA	ADAPTAÇÃO DE ESPAÇOS PÚBLICOS PARA INSTALAÇÃO DE 37 ABRIGOS DE PASSAGEIROS DE TRANSPORTE PÚBLICO RODOVIÁRIO	26-03-2021	56 274,22	56 274,22	Empreitada de obras públicas	90 dias	21-09-2021	Consulta Prévia			06-12-2021	17 756,97	0,00	0,00	43 074,39	0,00	0,00	
URBIPLANTEC - URBANIZAÇÕES E TERRAPLANAGENS, LDA	MONTES DE AZURVA - REQUALIFICAÇÃO URBANA - FASE II	12-09-2022	65 519,10	65 519,10	Empreitada de obras públicas	179 dias	14-04-2022	Concurso Público			26-10-2022	0,00	0,00	65 519,10	0,00	0,00	65 519,10	
URBIPLANTEC - URBANIZAÇÕES E TERRAPLANAGENS, LDA	MONTES DE AZURVA - REQUALIFICAÇÃO URBANA - FASE II	25-11-2022	11 831,01	11 831,01	Empreitada de obras públicas	0 dias	25-11-2022	Concurso Público			29-12-2022	0,00	11 831,01	0,00	0,00	11 831,01	0,00	0,00
URBIPLANTEC - URBANIZAÇÕES E TERRAPLANAGENS, LDA	MONTES DE AZURVA - REQUALIFICAÇÃO URBANA - FASE II	17-08-2021	240 707,98	240 707,98	Empreitada de obras públicas	150 dias	25-10-2021	Concurso Público			20-12-2021	208 412,96	0,00	0,00	240 707,98	0,00	0,00	0,00
URBIPLANTEC - URBANIZAÇÕES E TERRAPLANAGENS, LDA	OPERAÇÃO DE LOTEAMENTO NA RUA EÇA DE QUEIRÓS, SÃO BERNARDO	18-11-2021	954,15	954,15	Empreitada de obras públicas	0 dias	18-11-2021	Consulta Prévia			08-03-2022	0,00	954,15	0,00	0,00	954,15	0,00	0,00
URBIPLANTEC - URBANIZAÇÕES E TERRAPLANAGENS, LDA	PROCESSO DE OBRAS N.º 119/2005 - CONCLUSÃO DAS OBRAS DE URBANIZAÇÃO NO LOTEAMENTO DA AVENIDA FAUSTO FERREIRA	29-08-2022	8 353,86	8 353,86	Empreitada de obras públicas	718 dias	07-07-2022	Concurso Público			27-09-2022	0,00	0,00	8 353,86	0,00	0,00	8 353,86	
URBIPLANTEC - URBANIZAÇÕES E TERRAPLANAGENS, LDA	PROCESSO DE OBRAS N.º 119/2005 - CONCLUSÃO DAS OBRAS DE URBANIZAÇÃO NO LOTEAMENTO DA AVENIDA FAUSTO FERREIRA	27-09-2022	6 990,70	6 990,70	Empreitada de obras públicas	718 dias	20-08-2022	Concurso Público			11-11-2022	0,00	0,00	6 990,70	0,00	0,00	6 990,70	
URBIPLANTEC - URBANIZAÇÕES E TERRAPLANAGENS, LDA	PROCESSO DE OBRAS N.º 119/2005 - CONCLUSÃO DAS OBRAS DE URBANIZAÇÃO NO LOTEAMENTO DA AVENIDA FAUSTO FERREIRA	04-11-2019	249 497,50	249 497,50	Empreitada de obras públicas	180 dias	06-01-2020	Concurso Público			10-03-2020	30 717,52	0,00	0,00	249 497,50	0,00	0,00	
URBIPLANTEC - URBANIZAÇÕES E TERRAPLANAGENS, LDA	REABILITAÇÃO DA ESTRADA DE SÃO BERNARDO, TROÇO EM 109 - ROTUNDA DA ERNESTO PAMA	03-05-2022	35 895,79	35 895,79	Empreitada de obras públicas	118 dias	21-01-2022	Concurso Público			07-06-2022	0,00	0,00	35 895,79	0,00	0,00	35 895,79	
URBIPLANTEC - URBANIZAÇÕES E TERRAPLANAGENS, LDA	REABILITAÇÃO DA ESTRADA DE SÃO BERNARDO, TROÇO EM 109 - ROTUNDA DA ERNESTO PAMA	09-12-2020	445 200,00	445 200,00	Empreitada de obras públicas	200 dias	06-04-2021	Concurso Público			28-05-2021	110 632,91	0,00	0,00	421 555,48	0,00	0,00	
URBIPLANTEC - URBANIZAÇÕES E TERRAPLANAGENS, LDA	REABILITAÇÃO DA ESTRADA DE SÃO BERNARDO, TROÇO EM 109 - ROTUNDA DA ERNESTO PAMA	05-07-2022	31 683,72	31 683,72	Empreitada de obras públicas	0 dias	05-07-2022	Concurso Público			18-07-2022	0,00	31 683,72	0,00	0,00	31 683,72	0,00	0,00
URBIPLANTEC - URBANIZAÇÕES E TERRAPLANAGENS, LDA	REQUALIFICAÇÃO URBANA DA AVENIDA 25 DE ABRIL	21-12-2021	1 399 200,00	1 399 200,00	Empreitada de obras públicas	600 dias	19-04-2022	Concurso Público	13/2022	09-02-2022	31-05-2022	192 007,81	0,00	0,00	192 007,81	0,00	0,00	
URBIPLANTEC - URBANIZAÇÕES E TERRAPLANAGENS, LDA	REQUALIFICAÇÃO URBANA DA AVENIDA 25 DE ABRIL	09-11-2022	68 318,80	68 318,80	Empreitada de obras públicas	455 dias	20-10-2022	Concurso Público			20-12-2022	0,00	0,00	37 859,91	0,00	0,00	37 859,91	
URBIPLANTEC - URBANIZAÇÕES E TERRAPLANAGENS, LDA	REQUALIFICAÇÃO URBANA DA RUA D. ANTÓNIO BALTAZAR MARCELINO (ANTIGA ESTRADA DE SANTIAGO)	29-06-2022	2 733,38	2 733,38	Empreitada de obras públicas	0 dias	29-06-2022	Concurso Público			13-07-2022	0,00	2 733,38	0,00	0,00	2 733,38	0,00	0,00
URBIPLANTEC - URBANIZAÇÕES E TERRAPLANAGENS, LDA	REQUALIFICAÇÃO URBANA DA RUA D. ANTÓNIO BALTAZAR MARCELINO (ANTIGA ESTRADA DE SANTIAGO)	10-11-2022	2 487,05	2 487,05	Empreitada de obras públicas	0 dias	10-11-2022	Concurso Público			23-12-2022	0,00	2 487,05	0,00	0,00	2 487,05	0,00	0,00
URBIPLANTEC - URBANIZAÇÕES E TERRAPLANAGENS, LDA	REQUALIFICAÇÃO URBANA DA RUA D. ANTÓNIO BALTAZAR MARCELINO (ANTIGA ESTRADA DE SANTIAGO)	13-10-2021	148 400,00	148 400,00	Empreitada de obras públicas	120 dias	29-11-2021	Concurso Público			29-01-2022	137 767,14	0,00	0,00	137 767,14	0,00	0,00	
URBIPLANTEC - URBANIZAÇÕES E TERRAPLANAGENS, LDA	REQUALIFICAÇÃO URBANA DA RUA D. ANTÓNIO BALTAZAR MARCELINO (ANTIGA ESTRADA DE SANTIAGO)	08-04-2022	20 323,59	20 323,59	Empreitada de obras públicas	77 dias	03-02-2022	Concurso Público			19-05-2022	0,00	0,00	20 323,59	0,00	0,00	20 323,59	
VEOLIA PORTUGAL, S.A.	Aquisição de Serviços de Gestão do Ecocentro Municipal	14-03-2022	175 847,10	175 847,10	Aquisição de serviços	730 dias	01-06-2022	Concurso Público Comunitário			23-07-2022	37 885,74	0,00	0,00	37 885,74	0,00	0,00	
VEOLIA PORTUGAL, S.A.	Aquisição de Serviços de Recolha e Transporte de Resíduos Sólidos Urbanos a Destino Final e Limpeza Urbana	06-07-2018	12 377 661,72	12 377 661,72	Aquisição de serviços	456 dias	01-10-2018	Concurso Público Comunitário	1976/2018	03-09-2018	07-12-2018	1 533 347,52	0,00	0,00	6 233 554,75	0,00	0,00	



Contrato							Visto Trib. de Contas		Pagamento no período				Pagamentos acumulados												
Entidade	Objeto	Data	Valor Contrato	Preço Contratual	Tipo de Contrato TC	Prazo	Dt Ini Ex.	Procedimento de Contratação	Nº de Reg.	Data	Data 1º Pag. In. Ex. Fin.	Trab. Normais	R. de Preços	T/ S/F Compl.	Trab. Normais	R. de Preços	T/ S/F Compl.								
VEOLIA PORTUGAL, S.A.	Recolha Seletiva Porta-a-Porta (PaP) de Biomateriais no Setor Não Doméstico e Respetiva Campanha de Sensibilização e Educação Ambiental	19-11-2021	1 115 075,32	1 115 075,32	Aquisição de serviços	1643 dias	01-04-2022	Ajuste Direto	2293	21-03-2022	31-05-2022	28 213,28	0,00	0,00	28 213,28	0,00	0,00								
VITOR ABRANTES, CONSULTORIA E PROJECTOS DE ENGENHARIA, S.A.	Prestação de Serviços para Elaboração de Projetos de Reabilitação do Mercado de Santiago	29-07-2019	77 490,00	77 490,00	Aquisição de serviços	153 dias	29-07-2019	Consulta Prévia			06-10-2020	23 247,00	0,00	0,00	69 741,00	0,00	0,00								
VITOR ALMEIDA & FILHOS, S.A.	QUALIFICAÇÃO DA RUA DOS ERVIDEIRO, RUA DA BOAVISTA E RUA DA CARREIRA BRANCA	24-08-2020	1 417 990,10	1 417 990,10	Empreitada de obras públicas	495 dias	04-12-2020	Concurso Público	2533	06-11-2020	19-02-2021	527 343,61	0,00	0,00	1 400 142,32	0,00	0,00								
VITOR ALMEIDA & FILHOS, S.A.	QUALIFICAÇÃO DA RUA DOS ERVIDEIRO, RUA DA BOAVISTA E RUA DA CARREIRA BRANCA	24-03-2022	45 790,62	45 790,62	Empreitada de obras públicas	0 dias	24-03-2022	Concurso Público			18-04-2022	0,00	45 790,62	0,00	0,00	45 790,62	0,00								
VITOR ALMEIDA & FILHOS, S.A.	QUALIFICAÇÃO DA RUA DOS ERVIDEIRO, RUA DA BOAVISTA E RUA DA CARREIRA BRANCA	19-11-2021	47 093,02	47 093,02	Empreitada de obras públicas	266 dias	12-10-2021	Concurso Público			20-12-2021	0,00	0,00	33 904,10	0,00	0,00	47 093,02								
VITOR ALMEIDA & FILHOS, S.A.	QUALIFICAÇÃO DA RUA DOS ERVIDEIRO, RUA DA BOAVISTA E RUA DA CARREIRA BRANCA	09-09-2022	34 097,38	34 097,38	Empreitada de obras públicas	0 dias	09-09-2022	Concurso Público			19-10-2022	0,00	34 097,38	0,00	0,00	34 097,38	0,00								
VITOR ALMEIDA & FILHOS, S.A.	QUALIFICAÇÃO DOS ARRUEAMENTOS RUA DO CARRAMONA E RUA ILHA DO CANASTRO	24-01-2022	235 007,41	235 007,41	Empreitada de obras públicas	180 dias	09-03-2022	Concurso Público			18-04-2022	102 217,56	0,00	0,00	102 217,56	0,00	0,00								
VITOR ALMEIDA & FILHOS, S.A.	Reperilamento da Rua Capitão lebre em Verdemilho	10-01-2022	3 913,47	3 913,47	Empreitada de obras públicas	65 dias	15-11-2021	Concurso Público			16-02-2022	0,00	0,00	3 913,47	0,00	0,00	3 913,47								
VITOR ALMEIDA & FILHOS, S.A.	Reperilamento da Rua Capitão lebre em Verdemilho	29-06-2022	27 138,73	27 138,73	Empreitada de obras públicas	0 dias	29-06-2022	Concurso Público			25-07-2022	0,00	27 138,73	0,00	0,00	27 138,73	0,00								
VIVEIROS JUCA - Jardins Urbanos e Criação de Ambientes, Lda	Fornecimento Contínuo de Árvores e Arbustos para os anos 2022 e 2023	14-03-2022	20 000,00	20 000,00	Aquisição de bens	656 dias	15-03-2022	Consulta Prévia			31-03-2022	2 520,15	0,00	0,00	2 520,15	0,00	0,00								
WAVECOM - SOLUÇÕES RÁDIO, SA	Implementação da Sistema de WiFi em São Jacinto, no âmbito do Financiamento Europeu WIF4EU	02-10-2020	19 585,29	19 585,29	Aquisição de bens	1094 dias	02-10-2020	Ajuste Direto			31-12-2020	538,85	0,00	0,00	4 046,44	0,00	0,00								
WIRE MAZE - SISTEMAS DE INFORMAÇÃO, SA	Contrato de Manutenção de Tecnologia "WIREMAZE CITYFY PLATFORM" instalada no Município de Aveiro	29-08-2022	18 634,50	18 634,50	Aquisição de serviços	1095 dias	01-07-2022	Ajuste Direto			27-09-2022	3 105,72	0,00	0,00	3 105,72	0,00	0,00								
ZANE ESTERE GRUNTMANE	AQUISIÇÃO DE SERVIÇOS DE ACESSORIA E DESENVOLVIMENTO DE ATIVIDADES DE NETWORKING E PARCERIAS INTERNACIONAIS NO ÂMBITO DA CANDIDATURA	20-06-2022	45 141,00	45 141,00	Aquisição de serviços	274 dias	01-04-2022	Ajuste Direto			05-07-2022	41 546,54	0,00	0,00	41 546,54	0,00	0,00								
ZANE ESTERE GRUNTMANE	Aquisição de Serviços de Assessoria no âmbito das Pedos e Parcerias Internacionais para a Candidatura de Aveiro a Capital Europeia da Cultura 2027	30-03-2021	36 900,00	36 900,00	Aquisição de serviços	276 dias	30-03-2021	Consulta Prévia			07-04-2021	750,00	0,00	0,00	36 900,00	0,00	0,00								
ZEPHYROS - INVESTIGAÇÃO, CONSERVAÇÃO E RESTAURO EM ARQUEOLOGIA, LDA	Aquisição de Serviços para Realização de Estudo Prévio de Arqueologia, no âmbito da Requalificação Urbana do Interior do Quarteirão do Carmo / CIRA	14-09-2022	24 292,50	24 292,50	Aquisição de serviços	179 dias	15-09-2022	Ajuste Direto			30-12-2022	19 434,00	0,00	0,00	19 434,00	0,00	0,00								
Total:												132 621 731,77	132 621 731,77							36 955 541,58	2 980 184,23	5 435 696,45	69 023 315,47	2 980 184,23	5 772 188,01

Adjudicações por tipo de procedimento

Euros

Tipo de contrato	Concurso público		Concurso limitado por prévia qualificação		Procedimento de negociação		Diálogo concorrencial		Ajuste direto		Consulta prévia		Parcerias para a inovação		Total	
	Núm. dos contratos	Preço contratual	Núm. dos contratos	Preço contratual	Núm. dos contratos	Preço contratual	Núm. dos contratos	Preço contratual	Núm. dos contratos	Preço contratual	Núm. dos contratos	Preço contratual	Núm. dos contratos	Preço contratual	Núm. dos contratos	Preço contratual
Empreitada de obras públicas	7	3.593.415,59	0	0,00	0	0,00	0	0,00	3	91.001,70	4	184.094,37	0	0,00	14	3.868.511,66
Aquisição de serviços	21	3.438.284,37	0	0,00	0	0,00	0	0,00	81	3.572.794,75	52	3.439.663,03	0	0,00	154	10.450.742,15
Locação ou aquisição de bens móveis	4	1.438.169,80	0	0,00	0	0,00	0	0,00	10	185.899,11	14	646.756,68	0	0,00	28	2.270.825,59
Concessão de obras públicas	0	0,00	0	0,00	0	0,00	0	0,00	0	0,00	0	0,00	0	0,00	0	0,00
Concessão de serviços públicos	0	0,00	0	0,00	0	0,00	0	0,00	0	0,00	0	0,00	0	0,00	0	0,00
Sociedade	0	0,00	0	0,00	0	0,00	0	0,00	0	0,00	0	0,00	0	0,00	0	0,00
Outros	0	0,00	0	0,00	0	0,00	0	0,00	0	0,00	0	0,00	0	0,00	0	0,00



Transferências e Subsídios concedidos

Ano: 2022
do período findo em 31 de Dezembro de 2022

Euros

Tipo de Despesa	Disposições Legais	Finaidade	Entidade Beneficiária	Despesas Orçamentadas	Despesas Autorizadas	Despesas Pagas	Despesas Autorizadas e não Pagas	Devolução ocorrida no exercício	Observações
040102 - Privadas	Lei n.º 75/2013 – Art.23º n.º 2, alínea m) e p) e Art.33º n.º 1 alínea ff)	Aveiro Steam City "Aveiro Urban Challenges"	AllbeSMART, Lda.	295 565,00	10 000,00	10 000,00	0,00	0,00	
040102 - Privadas	Lei n.º 75/2013 – Art.23º n.º 2, alínea m) e p) e Art.33º n.º 1 alínea ff)	Prémio Aveiro Tech City Pictch	Areytechnologies Ai	295 565,00	500,00	500,00	0,00	0,00	
040102 - Privadas	Lei n.º 75/2013 – Art.23º n.º 2, alínea m) e p) e Art.33º n.º 1 alínea ff)	Prémio Aveiro Tech City Pictch	Blankit Inc. (Implementación De Tecnología Para Desarrollo Empresarial)	295 565,00	500,00	500,00	0,00	0,00	
040102 - Privadas	Lei n.º 75/2013 – Art.23º n.º 2, alínea m) e p) e Art.33º n.º 1 alínea ff)	Prémio Aveiro Tech City Pictch	Crystalgrem Unipessoal, Lda	295 565,00	250,00	0,00	250,00	0,00	
040102 - Privadas	Lei n.º 75/2013 – Art.23º n.º 2, alínea m) e p) e Art.33º n.º 1 alínea ff)	Prémio Aveiro Tech City Pictch	Cycleai Lda	295 565,00	250,00	250,00	0,00	0,00	
040102 - Privadas	Lei n.º 75/2013 – Art.23º n.º 2, alínea m) e p) e Art.33º n.º 1 alínea ff)	Prémio Aveiro Tech City Pictch	Dualtime - Cloud Business Solutions, Lda	295 565,00	250,00	250,00	0,00	0,00	
040102 - Privadas	Lei n.º 75/2013 – Art.23º n.º 2, alínea m) e p) e Art.33º n.º 1 alínea ff)	Prémio Aveiro Tech City Pictch	Ffluid Technologies, Lda	295 565,00	250,00	250,00	0,00	0,00	
040102 - Privadas	Lei n.º 75/2013 – Art.23º n.º 2, alínea m) e p) e Art.33º n.º 1 alínea ff)	Prémio Aveiro Tech City Challenges	Gotes Digitalis, Lda	295 565,00	20 000,00	20 000,00	0,00	0,00	
040102 - Privadas	Lei n.º 75/2013 – Art.23º n.º 2, alínea m) e p) e Art.33º n.º 1 alínea ff)	Aveiro Steam City "Aveiro Urban Challenges"	Heptasense, Lda	295 565,00	10 000,00	10 000,00	0,00	0,00	
040102 - Privadas	Lei n.º 75-8/2020	Apoio ao Comercio Local	ivo Emanuel Da Silva Leitão	295 565,00	225,00	225,00	0,00	0,00	
040102 - Privadas	Lei n.º 75/2013 – Art.23º n.º 2, alínea m) e p) e Art.33º n.º 1 alínea ff)	Prémio Aveiro Tech City Pictch	Makeritech, Lda	295 565,00	250,00	0,00	250,00	0,00	
040102 - Privadas	Lei n.º 75/2013 – Art.23º n.º 2, alínea m) e p) e Art.33º n.º 1 alínea ff)	Prémio Aveiro Tech City Challenges	Neurónio Inédito, Lda	295 565,00	20 000,00	20 000,00	0,00	0,00	
040102 - Privadas	Lei n.º 75/2013 – Art.23º n.º 2, alínea m) e p) e Art.33º n.º 1 alínea ff)	Prémio Aveiro Tech City Pictch	Neurónio Inédito, Lda	295 565,00	250,00	250,00	0,00	0,00	
040102 - Privadas	Lei n.º 75/2013 – Art.23º n.º 2, alínea m) e p) e Art.33º n.º 1 alínea ff)	Prémio Aveiro Tech City Challenges	Nevarotech, Ld	295 565,00	20 000,00	10 000,00	10 000,00	0,00	
040102 - Privadas	Lei n.º 75/2013 – Art.23º n.º 2, alínea m) e p) e Art.33º n.º 1 alínea ff)	Prémio Aveiro Tech City Pictch	Nevarotech, Ld	295 565,00	250,00	250,00	0,00	0,00	
040102 - Privadas	Lei n.º 75/2013 – Art.23º n.º 2, alínea m) e p) e Art.33º n.º 1 alínea ff)	Prémio Aveiro Tech City Challenges	Parloware, Lda	295 565,00	20 000,00	20 000,00	0,00	0,00	
040102 - Privadas	Lei n.º 75/2013 – Art.23º n.º 2, alínea m) e p) e Art.33º n.º 1 alínea ff)	Prémio Aveiro Tech City Pictch	Parloware, Lda	295 565,00	250,00	250,00	0,00	0,00	
040102 - Privadas	Lei n.º 75/2013 – Art.23º n.º 2, alínea m) e p) e Art.33º n.º 1 alínea ff)	Prémio Aveiro Tech City Pictch	Portugalplay - Stoniespocket Lda	295 565,00	250,00	250,00	0,00	0,00	
040102 - Privadas	Lei n.º 75/2013 – Art.23º n.º 2, alínea m) e p) e Art.33º n.º 1 alínea ff)	Prémio Aveiro Tech City Pictch	Prm - Sistemas De Inovação E Engenharia, Lda	295 565,00	250,00	250,00	0,00	0,00	
040102 - Privadas	Lei n.º 75/2013 – Art.23º n.º 2, alínea m) e p) e Art.33º n.º 1 alínea ff)	Prémio Aveiro Tech City Challenges	Rigger Sa	295 565,00	20 000,00	20 000,00	0,00	0,00	
040102 - Privadas	Lei n.º 75/2013 – Art.23º n.º 2, alínea m) e p) e Art.33º n.º 1 alínea ff)	Prémio Aveiro Tech City Pictch	Shipnow Technologies, Unipessoal Lda	295 565,00	250,00	250,00	0,00	0,00	
040102 - Privadas	Lei n.º 75/2013 – Art.23º n.º 2, alínea m) e p) e Art.33º n.º 1 alínea ff)	Prémio Aveiro Tech City Pictch	Silveradar Unipessoal, Lda	295 565,00	250,00	250,00	0,00	0,00	
040102 - Privadas	Lei n.º 75/2013 – Art.23º n.º 2, alínea m) e p) e Art.33º n.º 1 alínea ff)	Prémio Aveiro Tech City Pictch	Skamatek Ab	295 565,00	500,00	500,00	0,00	0,00	
040102 - Privadas	Lei n.º 75/2013 – Art.23º n.º 2, alínea m) e p) e Art.33º n.º 1 alínea ff)	Prémio Aveiro Tech City Pictch	Stanuplo, Lda	295 565,00	250,00	250,00	0,00	0,00	
040102 - Privadas	Lei n.º 75-8/2020	Apoio ao Comercio Local	Variante Suprema, Lda	295 565,00	88,24	88,24	0,00	0,00	
040102 - Privadas	Lei n.º 75/2013 – Art.23º n.º 2, alínea m) e p) e Art.33º n.º 1 alínea ff)	Prémio Aveiro Tech City Pictch	Youngstork, Lda	295 565,00	250,00	250,00	0,00	0,00	
040102 - Privadas	Lei n.º 75/2013 – Art.23º n.º 2, alínea m) e p) e Art.33º n.º 1 alínea ff)	Prémio Aveiro Tech City Challenges	Zoomguide, Lda	295 565,00	20 000,00	10 000,00	10 000,00	0,00	

Transferências e Subsídios concedidos

Ano: 2022
do período findo em 31 de Dezembro de 2022
Euros

Tipo de Despesa	Disposições Legais	Finalidade	Entidade Beneficiária	Despesas Orçamentadas	Despesas Autorizadas	Despesas Pagas	Despesas Autorizadas e não Pagas	Devolução ocorrida no exercício	Observações
040102 - Privadas	Lei n.º 75/2013 – Art. 23.º n.º 2, alínea m) e p) e Art. 33.º n.º 1 alínea ff)	Prémio Aveiro Tech City Pitch	Zoomguide, Lda	295 565,00	250,00	250,00	0,00	0,00	
040305 - Serviços e fundos autónomos	Lei n.º 75/2013 – Art. 33.º n.º 1 alínea u) e Decreto-lei n.º 21/2019	Gestão Escolar e Projetos Educativos	Agrupamento De Escolas De Oliveirinha	409 300,00	1 924,80	1 924,80	0,00	0,00	
040305 - Serviços e fundos autónomos	Lei n.º 75/2013 – Art. 33.º n.º 1 alínea u) e Decreto-lei n.º 21/2019	Gestão Escolar e Projetos Educativos	Agrupamento De Escolas De Oliveirinha	409 300,00	3 320,00	3 320,00	0,00	0,00	
040305 - Serviços e fundos autónomos	Lei n.º 75/2013 – Art. 33.º n.º 1 alínea u) e Decreto-lei n.º 21/2019	Gestão Escolar e Projetos Educativos	Agrupamento De Escolas De Oliveirinha	409 300,00	2 075,00	2 075,00	0,00	0,00	
040305 - Serviços e fundos autónomos	Lei n.º 75/2013 – Art. 33.º n.º 1 alínea u) e Decreto-lei n.º 21/2019	Gestão Escolar e Projetos Educativos	Agrupamento De Escolas De Oliveirinha	409 300,00	10 224,50	10 224,50	0,00	0,00	
040305 - Serviços e fundos autónomos	Lei n.º 75/2013 – Art. 33.º n.º 1 alínea u) e Decreto-lei n.º 21/2019	Gestão Escolar e Projetos Educativos	Agrupamento De Escolas De Esgueira	409 300,00	4 609,60	4 609,60	0,00	0,00	
040305 - Serviços e fundos autónomos	Lei n.º 75/2013 – Art. 33.º n.º 1 alínea u) e Decreto-lei n.º 21/2019	Gestão Escolar e Projetos Educativos	Agrupamento De Escolas De Esgueira	409 300,00	1 000,00	1 000,00	0,00	0,00	
040305 - Serviços e fundos autónomos	Lei n.º 75/2013 – Art. 33.º n.º 1 alínea u) e Decreto-lei n.º 21/2019	Gestão Escolar e Projetos Educativos	Agrupamento De Escolas De Esgueira	409 300,00	4 860,00	4 860,00	0,00	0,00	
040305 - Serviços e fundos autónomos	Lei n.º 75/2013 – Art. 33.º n.º 1 alínea u) e Decreto-lei n.º 21/2019	Gestão Escolar e Projetos Educativos	Agrupamento De Escolas De Esgueira	409 300,00	1 575,00	1 575,00	0,00	0,00	
040305 - Serviços e fundos autónomos	Lei n.º 75/2013 – Art. 33.º n.º 1 alínea u) e Decreto-lei n.º 21/2019	Gestão Escolar e Projetos Educativos	Agrupamento De Escolas De Esgueira	409 300,00	1 000,00	1 000,00	0,00	0,00	
040305 - Serviços e fundos autónomos	Lei n.º 75/2013 – Art. 33.º n.º 1 alínea u) e Decreto-lei n.º 21/2019	Gestão Escolar e Projetos Educativos	Agrupamento De Escolas De Esgueira	409 300,00	500,00	500,00	0,00	0,00	
040305 - Serviços e fundos autónomos	Lei n.º 75/2013 – Art. 33.º n.º 1 alínea u) e Decreto-lei n.º 21/2019	Gestão Escolar e Projetos Educativos	Agrupamento De Escolas De Esgueira	409 300,00	200,00	200,00	0,00	0,00	
040305 - Serviços e fundos autónomos	Lei n.º 75/2013 – Art. 33.º n.º 1 alínea u) e Decreto-lei n.º 21/2019	Gestão Escolar e Projetos Educativos	Agrupamento De Escolas De Esgueira	409 300,00	24 235,75	24 235,75	0,00	0,00	
040305 - Serviços e fundos autónomos	Lei n.º 75/2013 – Art. 33.º n.º 1 alínea u) e Decreto-lei n.º 21/2019	Gestão Escolar e Projetos Educativos	Agrupamento De Escolas De Aveiro	409 300,00	5 155,20	5 155,20	0,00	0,00	
040305 - Serviços e fundos autónomos	Lei n.º 75/2013 – Art. 33.º n.º 1 alínea u) e Decreto-lei n.º 21/2019	Gestão Escolar e Projetos Educativos	Agrupamento De Escolas De Aveiro	409 300,00	5 059,70	5 059,70	0,00	0,00	
040305 - Serviços e fundos autónomos	Lei n.º 75/2013 – Art. 33.º n.º 1 alínea u) e Decreto-lei n.º 21/2019	Gestão Escolar e Projetos Educativos	Agrupamento De Escolas De Aveiro	409 300,00	4 360,00	4 360,00	0,00	0,00	
040305 - Serviços e fundos autónomos	Lei n.º 75/2013 – Art. 33.º n.º 1 alínea u) e Decreto-lei n.º 21/2019	Gestão Escolar e Projetos Educativos	Agrupamento De Escolas De Aveiro	409 300,00	700,00	700,00	0,00	0,00	
040305 - Serviços e fundos autónomos	Lei n.º 75/2013 – Art. 33.º n.º 1 alínea u) e Decreto-lei n.º 21/2019	Gestão Escolar e Projetos Educativos	Agrupamento De Escolas De Aveiro	409 300,00	27 775,00	27 775,00	0,00	0,00	
040305 - Serviços e fundos autónomos	Lei n.º 75/2013 – Art. 33.º n.º 1 alínea u) e Decreto-lei n.º 21/2019	Gestão Escolar e Projetos Educativos	Agrupamento De Escolas De Eixo	409 300,00	1 736,00	1 736,00	0,00	0,00	
040305 - Serviços e fundos autónomos	Lei n.º 75/2013 – Art. 33.º n.º 1 alínea u) e Decreto-lei n.º 21/2019	Gestão Escolar e Projetos Educativos	Agrupamento De Escolas De Eixo	409 300,00	3 040,00	3 040,00	0,00	0,00	
040305 - Serviços e fundos autónomos	Lei n.º 75/2013 – Art. 33.º n.º 1 alínea u) e Decreto-lei n.º 21/2019	Gestão Escolar e Projetos Educativos	Agrupamento De Escolas De Eixo	409 300,00	900,00	900,00	0,00	0,00	
040305 - Serviços e fundos autónomos	Lei n.º 75/2013 – Art. 33.º n.º 1 alínea u) e Decreto-lei n.º 21/2019	Gestão Escolar e Projetos Educativos	Agrupamento De Escolas De Eixo	409 300,00	750,00	750,00	0,00	0,00	
040305 - Serviços e fundos autónomos	Lei n.º 75/2013 – Art. 33.º n.º 1 alínea u) e Decreto-lei n.º 21/2019	Gestão Escolar e Projetos Educativos	Agrupamento De Escolas De Eixo	409 300,00	8 863,25	8 863,25	0,00	0,00	
040305 - Serviços e fundos autónomos	Lei n.º 75/2013 – Art. 33.º n.º 1 alínea u) e Decreto-lei n.º 21/2019	Gestão Escolar e Projetos Educativos	Agrupamento De Escolas Dr. Mário Sacramento	409 300,00	4 723,20	4 723,20	0,00	0,00	
040305 - Serviços e fundos autónomos	Lei n.º 75/2013 – Art. 33.º n.º 1 alínea u) e Decreto-lei n.º 21/2019	Gestão Escolar e Projetos Educativos	Agrupamento De Escolas Dr. Mário Sacramento	409 300,00	2 860,00	2 860,00	0,00	0,00	
040305 - Serviços e fundos autónomos	Lei n.º 75/2013 – Art. 33.º n.º 1 alínea u) e Decreto-lei n.º 21/2019	Gestão Escolar e Projetos Educativos	Agrupamento De Escolas Dr. Mário Sacramento	409 300,00	500,00	500,00	0,00	0,00	
040305 - Serviços e fundos autónomos	Lei n.º 75/2013 – Art. 33.º n.º 1 alínea u) e Decreto-lei n.º 21/2019	Gestão Escolar e Projetos Educativos	Agrupamento De Escolas Dr. Mário Sacramento	409 300,00	1 120,00	1 120,00	0,00	0,00	



Transferências e Subsídios concedidos

 Ano: 2022
 do período findo em 31 de Dezembro de 2022
 Euros

Tipo de Despesa	Disposições Legais	Finalidade	Entidade Beneficiária	Despesas Orçamentadas	Despesas Autorizadas	Despesas Pagas	Despesas Autorizadas e não Pagas	Devolução ocorrida no exercício	Observações
040305 - Serviços e fundos autónomos	Lei n.º 75/2013 - Art.33.º n.º 1 alínea u) e Decreto lei n.º 21/2019	Gestão Escolar e Projetos Educativos	Agrupamento De Escolas Dr. Mírio Sacramento	409 300,00	803,00	803,00	0,00	0,00	
040305 - Serviços e fundos autónomos	Lei n.º 75/2013 - Art.33.º n.º 1 alínea u) e Decreto lei n.º 21/2019	Gestão Escolar e Projetos Educativos	Agrupamento De Escolas Dr. Mírio Sacramento	409 300,00	24 722,50	24 722,50	0,00	0,00	
040305 - Serviços e fundos autónomos	Lei n.º 75/2013 - Art.33.º n.º 1 alínea u) e Decreto lei n.º 21/2019	Gestão Escolar e Projetos Educativos	Agrupamento De Escolas José Estêvão	409 300,00	6 108,80	6 108,80	0,00	0,00	
040305 - Serviços e fundos autónomos	Lei n.º 75/2013 - Art.33.º n.º 1 alínea u) e Decreto lei n.º 21/2019	Gestão Escolar e Projetos Educativos	Agrupamento De Escolas José Estêvão	409 300,00	2 860,00	2 860,00	0,00	0,00	
040305 - Serviços e fundos autónomos	Lei n.º 75/2013 - Art.33.º n.º 1 alínea u) e Decreto lei n.º 21/2019	Gestão Escolar e Projetos Educativos	Agrupamento De Escolas José Estêvão	409 300,00	1 050,00	1 050,00	0,00	0,00	
040305 - Serviços e fundos autónomos	Lei n.º 75/2013 - Art.33.º n.º 1 alínea u) e Decreto lei n.º 21/2019	Gestão Escolar e Projetos Educativos	Agrupamento De Escolas José Estêvão	409 300,00	2 370,00	2 370,00	0,00	0,00	
040305 - Serviços e fundos autónomos	Lei n.º 75/2013 - Art.33.º n.º 1 alínea u) e Decreto lei n.º 21/2019	Gestão Escolar e Projetos Educativos	Agrupamento De Escolas José Estêvão	409 300,00	31 751,50	31 751,50	0,00	0,00	
040305 - Serviços e fundos autónomos	Lei n.º 75/2013 - Art.33.º n.º 1 alínea u) e Decreto lei n.º 21/2019	Gestão Escolar e Projetos Educativos	Agrupamento De Escolas Rio Novo Do Príncipe-Cacia	409 300,00	1 912,00	1 912,00	0,00	0,00	
040305 - Serviços e fundos autónomos	Lei n.º 75/2013 - Art.33.º n.º 1 alínea u) e Decreto lei n.º 21/2019	Gestão Escolar e Projetos Educativos	Agrupamento De Escolas Rio Novo Do Príncipe-Cacia	409 300,00	3 900,00	3 900,00	0,00	0,00	
040305 - Serviços e fundos autónomos	Lei n.º 75/2013 - Art.33.º n.º 1 alínea u) e Decreto lei n.º 21/2019	Gestão Escolar e Projetos Educativos	Agrupamento De Escolas Rio Novo Do Príncipe-Cacia	409 300,00	2 480,00	2 480,00	0,00	0,00	
040305 - Serviços e fundos autónomos	Lei n.º 75/2013 - Art.33.º n.º 1 alínea u) e Decreto lei n.º 21/2019	Gestão Escolar e Projetos Educativos	Agrupamento De Escolas Rio Novo Do Príncipe-Cacia	409 300,00	2 500,00	2 500,00	0,00	0,00	
040305 - Serviços e fundos autónomos	Lei n.º 75/2013 - Art.33.º n.º 1 alínea u) e Decreto lei n.º 21/2019	Gestão Escolar e Projetos Educativos	Agrupamento De Escolas Rio Novo Do Príncipe-Cacia	409 300,00	900,00	900,00	0,00	0,00	
040305 - Serviços e fundos autónomos	Lei n.º 75/2013 - Art.33.º n.º 1 alínea u) e Decreto lei n.º 21/2019	Gestão Escolar e Projetos Educativos	Agrupamento De Escolas Rio Novo Do Príncipe-Cacia	409 300,00	550,00	550,00	0,00	0,00	
040305 - Serviços e fundos autónomos	Lei n.º 75/2013 - Art.33.º n.º 1 alínea u) e Decreto lei n.º 21/2019	Gestão Escolar e Projetos Educativos	Agrupamento De Escolas Rio Novo Do Príncipe-Cacia	409 300,00	400,00	400,00	0,00	0,00	
040305 - Serviços e fundos autónomos	Lei n.º 75/2013 - Art.33.º n.º 1 alínea u) e Decreto lei n.º 21/2019	Gestão Escolar e Projetos Educativos	Agrupamento De Escolas Rio Novo Do Príncipe-Cacia	409 300,00	350,00	350,00	0,00	0,00	
040305 - Serviços e fundos autónomos	Lei n.º 75/2013 - Art.33.º n.º 1 alínea u) e Decreto lei n.º 21/2019	Gestão Escolar e Projetos Educativos	Agrupamento De Escolas Rio Novo Do Príncipe-Cacia	409 300,00	10 051,25	10 051,25	0,00	0,00	
040305 - Serviços e fundos autónomos	Lei n.º 75/2013 - Art.33.º n.º 1 alínea u) e Decreto lei n.º 21/2019	Gestão Escolar e Projetos Educativos	Conservatório De Música Aveiro Calouste Gulbenkian	409 300,00	9 570,00	9 570,00	0,00	0,00	
040305 - Serviços e fundos autónomos	Lei n.º 75/2013 - Art.33.º n.º 1 alínea u) e Decreto lei n.º 21/2019	Gestão Escolar e Projetos Educativos	Escola Artística Do Conservatório De Música Calouste Gulbenkian, Aveiro	409 300,00	1 723,20	1 723,20	0,00	0,00	
040501 - Continente	Lei n.º 75/2013 - Art.128.º n.º 1 e Art.33.º n.º 1 alínea o)	Atividades de natureza Territorial	Comunidade Inter municipal De Região De Aveiro	1 484 590,00	29 610,44	29 610,44	0,00	0,00	
040501 - Continente	Lei n.º 75/2013 - Art.128.º n.º 1 e Art.33.º n.º 1 alínea o)	Atividades de natureza Territorial	Comunidade Inter municipal De Região De Aveiro	1 484 590,00	8 561,00	8 561,00	0,00	0,00	
040501 - Continente	Lei n.º 75/2013 - Art.128.º n.º 1 e Art.33.º n.º 1 alínea o)	Atividades de natureza Territorial	Comunidade Inter municipal De Região De Aveiro	1 484 590,00	4 951,31	4 951,31	0,00	0,00	
040501 - Continente	Lei n.º 75/2013 - Art.128.º n.º 1 e Art.33.º n.º 1 alínea o)	Atividades de natureza Territorial	Comunidade Inter municipal De Região De Aveiro	1 484 590,00	512,50	512,50	0,00	0,00	
040501 - Continente	Lei n.º 75/2013 - Art.128.º n.º 1 e Art.33.º n.º 1 alínea o)	Atividades de natureza Territorial	Comunidade Inter municipal De Região De Aveiro	1 484 590,00	40 862,46	21 487,52	19 374,94	0,00	
040501 - Continente	Lei n.º 75/2013 - Art.117.º n.º 2, Art.131 e Art.33 alínea l)	Atividades de proximidade e do apoio direto às comunidades locais	Comunidade Inter municipal De Região De Aveiro	1 484 590,00	11 372,46	11 317,76	54,70	0,00	
040501 - Continente	Lei n.º 75/2013 - Art.117.º n.º 2, Art.131 e Art.33 alínea l)	Atividades de proximidade e do apoio direto às comunidades locais	Freguesia De Aradas	1 484 590,00	2 500,00	2 500,00	0,00	0,00	
040501 - Continente	Lei n.º 75/2013 - Art.117.º n.º 2, Art.131 e Art.33 alínea l)	Atividades de proximidade e do apoio direto às comunidades locais	Freguesia De Aradas	1 484 590,00	14 500,00	14 500,00	0,00	0,00	
040501 - Continente	Lei n.º 75/2013 - Art.117.º n.º 2, Art.131 e Art.33 alínea l)	Atividades de proximidade e do apoio direto às comunidades locais	Freguesia De Aradas	1 484 590,00	71 566,00	71 566,00	0,00	0,00	

Transferências e Subsídios concedidos

Ano: 2022
do período findo em 31 de Dezembro de 2022
Euros

Tipo de Despesa	Disposições Legais	Finalidade	Entidade Beneficiária	Despesas Orçamentadas	Despesas Autorizadas	Despesas Pagas	Despesas Autorizadas e não Pagas	Devolução ocorrida no exercício	Observações
040501 - Continente	Lei n.º 75/2013 - Art.11.º n.º 2, Art.131 e Art.133 alínea f)	Atividades de proximidade e do apoio direto às comunidades locais	Freguesia De Aradas	1 484 590,00	44 000,00	44 000,00	0,00	0,00	
040501 - Continente	Lei n.º 75/2013 - Art.11.º n.º 2, Art.131 e Art.133 alínea f)	Atividades de proximidade e do apoio direto às comunidades locais	Freguesia De Eão E Eirol	1 484 590,00	24 000,00	24 000,00	0,00	0,00	
040501 - Continente	Lei n.º 75/2013 - Art.11.º n.º 2, Art.131 e Art.133 alínea f)	Atividades de proximidade e do apoio direto às comunidades locais	Freguesia De Eão E Eirol	1 484 590,00	18 500,00	18 500,00	0,00	0,00	
040501 - Continente	Lei n.º 75/2013 - Art.11.º n.º 2, Art.131 e Art.133 alínea f)	Atividades de proximidade e do apoio direto às comunidades locais	Freguesia De Eão E Eirol	1 484 590,00	79 794,00	79 794,00	0,00	0,00	
040501 - Continente	Lei n.º 75/2013 - Art.11.º n.º 2, Art.131 e Art.133 alínea f)	Atividades de proximidade e do apoio direto às comunidades locais	Freguesia De Eão E Eirol	1 484 590,00	16 500,00	16 500,00	0,00	0,00	
040501 - Continente	Lei n.º 75/2013 - Art.11.º n.º 2, Art.131 e Art.133 alínea f)	Atividades de proximidade e do apoio direto às comunidades locais	Freguesia De Esqueira	1 484 590,00	5 000,00	5 000,00	0,00	0,00	
040501 - Continente	Lei n.º 75/2013 - Art.11.º n.º 2, Art.131 e Art.133 alínea f)	Atividades de proximidade e do apoio direto às comunidades locais	Freguesia De Esqueira	1 484 590,00	22 000,00	22 000,00	0,00	0,00	
040501 - Continente	Lei n.º 75/2013 - Art.11.º n.º 2, Art.131 e Art.133 alínea f)	Atividades de proximidade e do apoio direto às comunidades locais	Freguesia De Esqueira	1 484 590,00	98 769,00	98 769,00	0,00	0,00	
040501 - Continente	Lei n.º 75/2013 - Art.11.º n.º 2, Art.131 e Art.133 alínea f)	Atividades de proximidade e do apoio direto às comunidades locais	Freguesia De Esqueira	1 484 590,00	55 000,00	55 000,00	0,00	0,00	
040501 - Continente	Lei n.º 75/2013 - Art.11.º n.º 2, Art.131 e Art.133 alínea f)	Atividades de proximidade e do apoio direto às comunidades locais	Freguesia De Requeixo, Nossa Senhora De Fátima E Nariz	1 484 590,00	35 000,00	35 000,00	0,00	0,00	
040501 - Continente	Lei n.º 75/2013 - Art.11.º n.º 2, Art.131 e Art.133 alínea f)	Atividades de proximidade e do apoio direto às comunidades locais	Freguesia De Requeixo, Nossa Senhora De Fátima E Nariz	1 484 590,00	20 000,00	20 000,00	0,00	0,00	
040501 - Continente	Lei n.º 75/2013 - Art.11.º n.º 2, Art.131 e Art.133 alínea f)	Atividades de proximidade e do apoio direto às comunidades locais	Freguesia De Requeixo, Nossa Senhora De Fátima E Nariz	1 484 590,00	111 232,00	111 232,00	0,00	0,00	
040501 - Continente	Lei n.º 75/2013 - Art.11.º n.º 2, Art.131 e Art.133 alínea f)	Atividades de proximidade e do apoio direto às comunidades locais	Freguesia De Requeixo, Nossa Senhora De Fátima E Nariz	1 484 590,00	19 250,00	19 250,00	0,00	0,00	
040501 - Continente	Lei n.º 75/2013 - Art.11.º n.º 2, Art.131 e Art.133 alínea f)	Atividades de proximidade e do apoio direto às comunidades locais	Freguesia De Santa Joana	1 484 590,00	5 163,10	5 163,10	0,00	0,00	
040501 - Continente	Lei n.º 75/2013 - Art.11.º n.º 2, Art.131 e Art.133 alínea f)	Atividades de proximidade e do apoio direto às comunidades locais	Freguesia De Santa Joana	1 484 590,00	2 500,00	2 500,00	0,00	0,00	
040501 - Continente	Lei n.º 75/2013 - Art.11.º n.º 2, Art.131 e Art.133 alínea f)	Atividades de proximidade e do apoio direto às comunidades locais	Freguesia De Santa Joana	1 484 590,00	15 000,00	15 000,00	0,00	0,00	
040501 - Continente	Lei n.º 75/2013 - Art.11.º n.º 2, Art.131 e Art.133 alínea f)	Atividades de proximidade e do apoio direto às comunidades locais	Freguesia De Santa Joana	1 484 590,00	66 110,00	66 110,00	0,00	0,00	
040501 - Continente	Lei n.º 75/2013 - Art.11.º n.º 2, Art.131 e Art.133 alínea f)	Atividades de proximidade e do apoio direto às comunidades locais	Freguesia De Santa Joana	1 484 590,00	49 500,00	49 500,00	0,00	0,00	
040501 - Continente	Lei n.º 75/2013 - Art.11.º n.º 2, Art.131 e Art.133 alínea f)	Atividades de proximidade e do apoio direto às comunidades locais	Freguesia De Santa Joana	1 484 590,00	2 624,80	2 624,80	0,00	0,00	
040501 - Continente	Lei n.º 75/2013 - Art.11.º n.º 2, Art.131 e Art.133 alínea f)	Atividades de proximidade e do apoio direto às comunidades locais	Freguesia De São Bernardo	1 484 590,00	2 500,00	2 500,00	0,00	0,00	
040501 - Continente	Lei n.º 75/2013 - Art.11.º n.º 2, Art.131 e Art.133 alínea f)	Atividades de proximidade e do apoio direto às comunidades locais	Freguesia De São Bernardo	1 484 590,00	12 500,00	12 500,00	0,00	0,00	
040501 - Continente	Lei n.º 75/2013 - Art.11.º n.º 2, Art.131 e Art.133 alínea f)	Atividades de proximidade e do apoio direto às comunidades locais	Freguesia De São Bernardo	1 484 590,00	50 644,00	50 644,00	0,00	0,00	
040501 - Continente	Lei n.º 75/2013 - Art.11.º n.º 2, Art.131 e Art.133 alínea f)	Atividades de proximidade e do apoio direto às comunidades locais	Freguesia De São Bernardo	1 484 590,00	41 800,00	41 800,00	0,00	0,00	
040501 - Continente	Lei n.º 75/2013 - Art.11.º n.º 2, Art.131 e Art.133 alínea f)	Atividades de proximidade e do apoio direto às comunidades locais	Freguesia De São Jacinto	1 484 590,00	5 926,65	5 926,65	0,00	0,00	
040501 - Continente	Lei n.º 75/2013 - Art.11.º n.º 2, Art.131 e Art.133 alínea f)	Atividades de proximidade e do apoio direto às comunidades locais	Freguesia De São Jacinto	1 484 590,00	2 916,65	2 916,65	0,00	0,00	
040501 - Continente	Lei n.º 75/2013 - Art.11.º n.º 2, Art.131 e Art.133 alínea f)	Atividades de proximidade e do apoio direto às comunidades locais	Junta De Freguesia De Cacia	1 484 590,00	30 000,00	30 000,00	0,00	0,00	
040501 - Continente	Lei n.º 75/2013 - Art.11.º n.º 2, Art.131 e Art.133 alínea f)	Atividades de proximidade e do apoio direto às comunidades locais	Junta De Freguesia De Cacia	1 484 590,00	18 000,00	18 000,00	0,00	0,00	



Transferências e Subsídios concedidos

Ano: 2022
do período findo em 31 de Dezembro de 2022

Euros

Tipo de Despesa	Disposições Legais	Finalidade	Entidade Beneficiária	Despesas Orçamentadas	Despesas Autorizadas	Despesas Pagas	Despesas Autorizadas e não Pagas	Devolução ocorrida no exercício	Observações
040501 - Continente	Lei n.º 75/2013 - Art.11.º n.º 2, Art.131 e Art.33 alínea l)	Atividades de proximidade e do apoio direto às comunidades locais	Junta De Freguesia De Cacia	1 484 590,00	91 597,00	91 597,00	0,00	0,00	
040501 - Continente	Lei n.º 75/2013 - Art.11.º n.º 2, Art.131 e Art.33 alínea l)	Atividades de proximidade e do apoio direto às comunidades locais	Junta De Freguesia De Cacia	1 484 590,00	29 700,00	29 700,00	0,00	0,00	
040501 - Continente	Lei n.º 75/2013 - Art.11.º n.º 2, Art.131 e Art.33 alínea l)	Atividades de proximidade e do apoio direto às comunidades locais	Junta De Freguesia De Oliveirinha	1 484 590,00	18 750,00	18 750,00	0,00	0,00	
040501 - Continente	Lei n.º 75/2013 - Art.11.º n.º 2, Art.131 e Art.33 alínea l)	Atividades de proximidade e do apoio direto às comunidades locais	Junta De Freguesia De Oliveirinha	1 484 590,00	8 500,00	8 500,00	0,00	0,00	
040501 - Continente	Lei n.º 75/2013 - Art.11.º n.º 2, Art.131 e Art.33 alínea l)	Atividades de proximidade e do apoio direto às comunidades locais	Junta De Freguesia De Oliveirinha	1 484 590,00	49 588,00	49 588,00	0,00	0,00	
040501 - Continente	Lei n.º 75/2013 - Art.11.º n.º 2, Art.131 e Art.33 alínea l)	Atividades de proximidade e do apoio direto às comunidades locais	Junta De Freguesia De Oliveirinha	1 484 590,00	12 000,00	12 000,00	0,00	0,00	
040501 - Continente	Lei n.º 75/2013 - Art.11.º n.º 2, Art.131 e Art.33 alínea l)	Atividades de proximidade e do apoio direto às comunidades locais	União Das Freguesias De Glória E Vera Cruz	1 484 590,00	30 000,00	30 000,00	0,00	0,00	
040501 - Continente	Lei n.º 75/2013 - Art.11.º n.º 2, Art.131 e Art.33 alínea l)	Atividades de proximidade e do apoio direto às comunidades locais	União Das Freguesias De Glória E Vera Cruz	1 484 590,00	10 500,00	10 500,00	0,00	0,00	
040501 - Continente	Lei n.º 75/2013 - Art.11.º n.º 2, Art.131 e Art.33 alínea l)	Atividades de proximidade e do apoio direto às comunidades locais	União Das Freguesias De Glória E Vera Cruz	1 484 590,00	40 744,00	40 744,00	0,00	0,00	
040501 - Continente	Lei n.º 75/2013 - Art.11.º n.º 2, Art.131 e Art.33 alínea l)	Atividades de proximidade e do apoio direto às comunidades locais	União Das Freguesias De Glória E Vera Cruz	1 484 590,00	9 900,00	9 900,00	0,00	0,00	
040701 - Instituições sem fins lucrativos	Lei n.º 75/2013 - Art.23.º n.º 2, alínea f) e Art.33.º n.º 1 alínea u)	Atividades de natureza Desportivas	Academia De Karaté Shotokan Aveiro	2 478 860,50	750,00	750,00	0,00	0,00	
040701 - Instituições sem fins lucrativos	Lei n.º 75/2013 - Art.23.º n.º 2, alínea e) e Art.33.º n.º 1 alínea u)	Atividades de natureza Cultural	Academia De Saberes De Aveiro Adsa	2 478 860,50	12 000,00	12 000,00	0,00	0,00	
040701 - Instituições sem fins lucrativos	Lei n.º 75/2013 - Art.23.º n.º 2, alínea h) e Art.33.º n.º 1 alínea u)	Atividades de natureza Social	Acapo - Associação Dos Cegos E Ambílopes De Portugal	2 478 860,50	5 000,00	5 000,00	0,00	0,00	
040701 - Instituições sem fins lucrativos	Lei n.º 75/2013 - Art.23.º n.º 2, alínea f) e Art.33.º n.º 1 alínea u)	Atividades de natureza Desportivas	Acrema - Associação Cultural E Recreativa De Matadupos	2 478 860,50	750,00	750,00	0,00	0,00	
040701 - Instituições sem fins lucrativos	Lei n.º 75/2013 - Art.23.º n.º 2, alínea h) e Art.33.º n.º 1 alínea u)	Atividades de natureza Social	Adv - Associação De Defesa E Apoio À Vida	2 478 860,50	1 000,00	1 000,00	0,00	0,00	
040701 - Instituições sem fins lucrativos	Lei n.º 75/2013 - Art.23.º n.º 2, alínea f) e Art.33.º n.º 1 alínea u)	Atividades de natureza Desportivas	Agarrados Ao Btt Clube	2 478 860,50	2 250,00	2 250,00	0,00	0,00	
040701 - Instituições sem fins lucrativos	Lei n.º 75/2013 - Art.23.º n.º 2, alínea h) e Art.33.º n.º 1 alínea u)	Atividades de natureza Social	Agoraveiro - Associação Para A Promoção Do Cidadão Activo	2 478 860,50	8 000,00	8 000,00	0,00	0,00	
040701 - Instituições sem fins lucrativos	Lei n.º 75/2013 - Art.23.º n.º 2, alínea f) e Art.33.º n.º 1 alínea u)	Atividades de natureza Desportivas	Alavarium - Andebol Clube De Aveiro	2 478 860,50	13 000,00	13 000,00	0,00	0,00	
040701 - Instituições sem fins lucrativos	Lei n.º 75/2013 - Art.23.º n.º 2, alínea f) e Art.33.º n.º 1 alínea u)	Atividades de natureza Desportivas	Alavarium - Andebol Clube De Aveiro	2 478 860,50	13 500,00	13 500,00	0,00	0,00	
040701 - Instituições sem fins lucrativos	Lei n.º 75/2013 - Art.23.º n.º 2, alínea h) e Art.33.º n.º 1 alínea u)	Atividades de natureza Social	Apacid - Associação De Apoio A Cuidadores De Pessoas Dependentes	2 478 860,50	5 000,00	5 000,00	0,00	0,00	
040701 - Instituições sem fins lucrativos	Portaria 644-A/2015 e Decreto-Lei n.º 21/2019	Componente de Apoio à Família - Atividades de Enriquecimento Curricular	Apar - Associação De Pais E Encarregados De Educação Do Agrupamento De Escolas De Aradas	2 478 860,50	1 714,80	1 714,80	0,00	0,00	
040701 - Instituições sem fins lucrativos	Portaria 644-A/2015 e Decreto-Lei n.º 21/2019	Componente de Apoio à Família - Atividades de Enriquecimento Curricular	Apar - Associação De Pais E Encarregados De Educação Do Agrupamento De Escolas De Aradas	2 478 860,50	751,40	751,40	0,00	0,00	
040701 - Instituições sem fins lucrativos	Portaria 644-A/2015 e Decreto-Lei n.º 21/2019	Componente de Apoio à Família - Atividades de Enriquecimento Curricular	Apeveca - Associação Pais E Encarregados Educação Escolas Vera Cruz	2 478 860,50	1 414,20	1 414,20	0,00	0,00	
040701 - Instituições sem fins lucrativos	Portaria 644-A/2015 e Decreto-Lei n.º 21/2019	Componente de Apoio à Família - Atividades de Enriquecimento Curricular	Apeveca - Associação Pais E Encarregados Educação Escolas Vera Cruz	2 478 860,50	2 000,00	2 000,00	0,00	0,00	
040701 - Instituições sem fins lucrativos	Portaria 644-A/2015 e Decreto-Lei n.º 21/2019	Componente de Apoio à Família - Atividades de Enriquecimento Curricular	Apeveca - Associação Pais E Encarregados Educação Escolas Vera Cruz	2 478 860,50	394,40	394,40	0,00	0,00	
040701 - Instituições sem fins lucrativos	Lei n.º 75/2013 - Art.23.º n.º 2, alínea h) e Art.33.º n.º 1 alínea u)	Atividades de natureza Social	Appacdm - Associação Portuguesa De Pais E Amigos Do Cidadão Deficiente Mental	2 478 860,50	5 000,00	5 000,00	0,00	0,00	
040701 - Instituições sem fins lucrativos	Portaria 644-A/2015 e Decreto-Lei n.º 21/2019	Componente de Apoio à Família - Atividades de Enriquecimento Curricular	Aprasa - Associação De Pais E Encarregados De Educação	2 478 860,50	750,00	750,00	0,00	0,00	

Transferências e Subsídios concedidos

Ano: 2022
do período findo em 31 de Dezembro de 2022
 Euros

Tipo de Despesa	Disposições Legais	Finalidade	Entidade Beneficiária	Despesas Orçamentadas	Despesas Autorizadas	Despesas Pagas	Despesas Autorizadas e não Pagas	Devolução ocorrida no exercício	Observações
040701 - Instituições sem fins lucrativos	Lei n.º 75/2013 - Art.23º n.º 2, alínea f) e Art.33.º n.º 1 alínea u)	Atividades de natureza Desportivas	Associação 4Udo Project	2 478 860,50	500,00	500,00	0,00	0,00	
040701 - Instituições sem fins lucrativos	Lei n.º 75/2013 - Art.23º n.º 2, alínea h) e Art.33.º n.º 1 alínea u)	Atividades de natureza Social	Associação Caliosis- Centro E Bem Estar Para Pessoas Afetadas Pelo Cancro	2 478 860,50	1 500,00	1 500,00	0,00	0,00	
040701 - Instituições sem fins lucrativos	Lei n.º 75/2013 - Art.23º n.º 2, alínea h) e Art.33.º n.º 1 alínea u)	Atividades de natureza Social	Associação Centro Social E Cultural Nossa Srª Da Graça De Quintês	2 478 860,50	1 500,00	1 500,00	0,00	0,00	
040701 - Instituições sem fins lucrativos	Lei n.º 75/2013 - Art.23º n.º 2, alínea f) e Art.33.º n.º 1 alínea u)	Atividades de natureza Desportivas	Associação Columbófila De Esqueira	2 478 860,50	750,00	750,00	0,00	0,00	
040701 - Instituições sem fins lucrativos	Lei n.º 75/2013 - Art.23º n.º 2, alínea f) e Art.33.º n.º 1 alínea u)	Atividades de natureza Desportivas	Associação Columbófila De Esqueira	2 478 860,50	750,00	750,00	0,00	0,00	
040701 - Instituições sem fins lucrativos	Lei n.º 75/2013 - Art.23º n.º 2, alínea f) e Art.33.º n.º 1 alínea u)	Atividades de natureza Desportivas	Associação De Andebol De Aveiro	2 478 860,50	1 750,00	1 750,00	0,00	0,00	
040701 - Instituições sem fins lucrativos	Lei n.º 75/2013 - Art.23º n.º 2, alínea f) e Art.33.º n.º 1 alínea u)	Atividades de natureza Desportivas	Associação De Artes Marciais De Aveiro	2 478 860,50	1 000,00	1 000,00	0,00	0,00	
040701 - Instituições sem fins lucrativos	Lei n.º 75/2013 - Art.23º n.º 2, alínea h) e Art.33.º n.º 1 alínea u)	Atividades de natureza Social	Associação De Dadores De Sangue Do Concelho De Aveiro	2 478 860,50	3 000,00	3 000,00	0,00	0,00	
040701 - Instituições sem fins lucrativos	Lei n.º 75/2013 - Art.23º n.º 2, alínea h) e Art.33.º n.º 1 alínea u)	Atividades de natureza Social	Associação De Melhoramentos De Exo	2 478 860,50	21 452,97	21 452,97	0,00	0,00	
040701 - Instituições sem fins lucrativos	Portaria 644-A/2015 e Decreto-Lei n.º 21/2019	Componente de Apoio à Família - Atividades de Enriquecimento Curricular	Associação De Pais Da Escola E Do Jardim De Infancia Das Barrocas	2 478 860,50	448,80	448,80	0,00	0,00	
040701 - Instituições sem fins lucrativos	Portaria 644-A/2015 e Decreto-Lei n.º 21/2019	Componente de Apoio à Família - Atividades de Enriquecimento Curricular	Associação De Pais Da Escola E Do Jardim De Infancia Das Barrocas	2 478 860,50	300,00	300,00	0,00	0,00	
040701 - Instituições sem fins lucrativos	Portaria 644-A/2015 e Decreto-Lei n.º 21/2019	Componente de Apoio à Família - Atividades de Enriquecimento Curricular	Associação De Pais De Escola E Do Jardim De Infancia Das Barrocas	2 478 860,50	1 000,00	1 000,00	0,00	0,00	
040701 - Instituições sem fins lucrativos	Portaria 644-A/2015 e Decreto-Lei n.º 21/2019	Componente de Apoio à Família - Atividades de Enriquecimento Curricular	Associação De Pais Da Escola E Do Jardim De Infancia Das Barrocas	2 478 860,50	204,00	204,00	0,00	0,00	
040701 - Instituições sem fins lucrativos	Portaria 644-A/2015 e Decreto-Lei n.º 21/2019	Componente de Apoio à Família - Atividades de Enriquecimento Curricular	Associação De Pais E Encarregados De Educação Da Escola Eb1 Da Glória	2 478 860,50	1 000,00	1 000,00	0,00	0,00	
040701 - Instituições sem fins lucrativos	Portaria 644-A/2015 e Decreto-Lei n.º 21/2019	Componente de Apoio à Família - Atividades de Enriquecimento Curricular	Associação De Pais E Encarregados De Educação Da Escola Eb1 Jardim De Infância De Santiago - Aveiro	2 478 860,50	1 200,00	1 200,00	0,00	0,00	
040701 - Instituições sem fins lucrativos	Portaria 644-A/2015 e Decreto-Lei n.º 21/2019	Componente de Apoio à Família - Atividades de Enriquecimento Curricular	Associação De Pais E Encarregados De Educação Do Conservatório De Música De Aveiro Calouse Gubenkian	2 478 860,50	750,00	750,00	0,00	0,00	
040701 - Instituições sem fins lucrativos	Portaria 644-A/2015 e Decreto-Lei n.º 21/2019	Componente de Apoio à Família - Atividades de Enriquecimento Curricular	Associação De Pais E Encarregados De Educação Escola Básica Integrada Exo	2 478 860,50	2 227,20	2 227,20	0,00	0,00	
040701 - Instituições sem fins lucrativos	Portaria 644-A/2015 e Decreto-Lei n.º 21/2019	Componente de Apoio à Família - Atividades de Enriquecimento Curricular	Associação De Pais E Encarregados De Educação Escola Básica Integrada Exo	2 478 860,50	1 322,60	1 322,60	0,00	0,00	
040701 - Instituições sem fins lucrativos	Lei n.º 75/2013 - Art.23º n.º 2, alínea h) e Art.33.º n.º 1 alínea u)	Atividades de natureza Social	Associação De Solidariedade Social Casa Mlle De Aradas	2 478 860,50	46 681,19	46 681,19	0,00	0,00	
040701 - Instituições sem fins lucrativos	Lei n.º 75/2013 - Art.23º n.º 2, alínea h) e Art.33.º n.º 1 alínea u)	Atividades de natureza Social	Associação De Solidariedade Social Casa Mlle De Aradas	2 478 860,50	1 800,00	1 800,00	0,00	0,00	
040701 - Instituições sem fins lucrativos	Lei n.º 75/2013 - Art.23º n.º 2, alínea h) e Art.33.º n.º 1 alínea u)	Atividades de natureza Social	Associação De Solidariedade Social Casa Mlle De Aradas	2 478 860,50	10 000,00	10 000,00	0,00	0,00	
040701 - Instituições sem fins lucrativos	Lei n.º 75/2013 - Art.23º n.º 2, alínea h) e Art.33.º n.º 1 alínea u)	Atividades de natureza Social	Associação De Solidariedade Social Dos Professores	2 478 860,50	1 500,00	1 500,00	0,00	0,00	
040701 - Instituições sem fins lucrativos	Lei n.º 75/2013 - Art.23º n.º 2, alínea f) e Art.33.º n.º 1 alínea u)	Atividades de natureza Desportivas	Associação De Ténis De Mesa Olivirinha	2 478 860,50	3 500,00	3 500,00	0,00	0,00	
040701 - Instituições sem fins lucrativos	Lei n.º 75/2013 - Art.23º n.º 2, alínea f) e Art.33.º n.º 1 alínea u)	Atividades de natureza Desportivas	Associação De Ténis De Mesa Olivirinha	2 478 860,50	3 250,00	3 250,00	0,00	0,00	
040701 - Instituições sem fins lucrativos	Lei n.º 75/2013 - Art.23º n.º 2, alínea f) e Art.33.º n.º 1 alínea u)	Atividades de natureza Desportivas	Associação Desportiva Amigos De Canoagem De Caia	2 478 860,50	3 000,00	3 000,00	0,00	0,00	
040701 - Instituições sem fins lucrativos	Lei n.º 75/2013 - Art.23º n.º 2, alínea f) e Art.33.º n.º 1 alínea u)	Atividades de natureza Desportivas	Associação Desportiva Amigos De Canoagem De Cacia	2 478 860,50	2 500,00	2 500,00	0,00	0,00	
040701 - Instituições sem fins lucrativos	Lei n.º 75/2013 - Art.23º n.º 2, alínea f) e Art.33.º n.º 1 alínea u)	Atividades de natureza Desportivas	Associação Desportiva De Nariz	2 478 860,50	2 250,00	2 250,00	0,00	0,00	



Transferências e Subsídios concedidos

 Ano: 2022
 do período findo em 31 de Dezembro de 2022

Euros

Tipo de Despesa	Disposições Legais	Finalidade	Entidade Beneficiária	Despesas Orçamentadas	Despesas Autorizadas	Despesas Pagas	Despesas Autorizadas e não Pagas	Devolução ocorrida no exercício	Observações
040701 - Instituições sem fins lucrativos	Lei n.º 75/2013 - Art.23º n.º 2, alínea f) e Art.33º n.º 1 alínea d)	Atividades de natureza Desportivas	Associação Desportiva De Ntriz	2 478 860,50	2 500,00	2 500,00	0,00	0,00	
040701 - Instituições sem fins lucrativos	Lei n.º 75/2013 - Art.23º n.º 2, alínea f) e Art.33º n.º 1 alínea d)	Atividades de natureza Desportivas	Associação Desportiva De Taboeira	2 478 860,50	12 500,00	12 500,00	0,00	0,00	
040701 - Instituições sem fins lucrativos	Lei n.º 75/2013 - Art.23º n.º 2, alínea f) e Art.33º n.º 1 alínea d)	Atividades de natureza Desportivas	Associação Desportiva De Taboeira	2 478 860,50	12 500,00	12 500,00	0,00	0,00	
040701 - Instituições sem fins lucrativos	Lei n.º 75/2013 - Art.23º n.º 2, alínea f) e Art.33º n.º 1 alínea d)	Atividades de natureza Desportivas	Associação Desportiva E Cultural De São Jacinto	2 478 860,50	4 000,00	4 000,00	0,00	0,00	
040701 - Instituições sem fins lucrativos	Lei n.º 75/2013 - Art.23º n.º 2, alínea f) e Art.33º n.º 1 alínea d)	Atividades de natureza Desportivas	Associação Dos Felinos E Caninos Todos Unidos	2 478 860,50	3 000,00	3 000,00	0,00	0,00	
040701 - Instituições sem fins lucrativos	Lei n.º 75/2013 - Art.23º n.º 2, alínea h) e Art.33º n.º 1 alínea d)	Atividades de natureza Social	Associação Dos Filhos E Amigos Da Guiné-Bissau - Mon -A-Mon -	2 478 860,50	3 600,00	3 600,00	0,00	0,00	
040701 - Instituições sem fins lucrativos	Lei n.º 75/2013 - Art.23º n.º 2, alínea f) e Art.33º n.º 1 alínea d)	Atividades de natureza Desportivas	Associação Escola De Judo Nuno Delgado	2 478 860,50	3 825,00	3 825,00	0,00	0,00	
040701 - Instituições sem fins lucrativos	Lei n.º 75/2013 - Art.23º n.º 2, alínea j) e Lei n.º 27/2006, Art. 1 n.º 1	Atividades de natureza Cultural	Associação Gravity Motion	2 478 860,50	10 000,00	10 000,00	0,00	0,00	
040701 - Instituições sem fins lucrativos	Lei n.º 75/2013 - Art. 23 n.º 2, alínea j) e Lei n.º 27/2006, Art. 1 n.º 1	Atividades de natureza de Proteção Civil	Associação Humanitária Bombeiros Guilherme Gomes Fernandes	2 478 860,50	44 023,13	35 929,75	8 093,38	0,00	
040701 - Instituições sem fins lucrativos	Lei n.º 75/2013 - Art. 23 n.º 2, alínea j) e Lei n.º 27/2006, Art. 1 n.º 1	Atividades de natureza de Proteção Civil	Associação Humanitária Bombeiros Guilherme Gomes Fernandes	2 478 860,50	2 000,00	2 000,00	0,00	0,00	
040701 - Instituições sem fins lucrativos	Lei n.º 75/2013 - Art. 23 n.º 2, alínea j) e Lei n.º 27/2006, Art. 1 n.º 1	Atividades de natureza de Proteção Civil	Associação Humanitária Bombeiros Guilherme Gomes Fernandes	2 478 860,50	156 149,44	156 149,44	0,00	0,00	
040701 - Instituições sem fins lucrativos	Lei n.º 75/2013 - Art. 23 n.º 2, alínea j) e Lei n.º 27/2006, Art. 1 n.º 1	Atividades de natureza de Proteção Civil	Associação Humanitária Bombeiros Guilherme Gomes Fernandes	2 478 860,50	46 785,58	37 211,07	9 574,51	0,00	
040701 - Instituições sem fins lucrativos	Lei n.º 75/2013 - Art. 23 n.º 2, alínea j) e Lei n.º 27/2006, Art. 1 n.º 1	Atividades de natureza de Proteção Civil	Associação Humanitária Dos Bombeiros Voluntários De Aveiro	2 478 860,50	47 369,06	37 229,02	10 140,04	0,00	
040701 - Instituições sem fins lucrativos	Lei n.º 75/2013 - Art. 23 n.º 2, alínea j) e Lei n.º 27/2006, Art. 1 n.º 1	Atividades de natureza de Proteção Civil	Associação Humanitária Dos Bombeiros Voluntários De Aveiro	2 478 860,50	1 200,00	1 200,00	0,00	0,00	
040701 - Instituições sem fins lucrativos	Lei n.º 75/2013 - Art. 23 n.º 2, alínea j) e Lei n.º 27/2006, Art. 1 n.º 1	Atividades de natureza de Proteção Civil	Associação Humanitária Dos Bombeiros Voluntários De Aveiro	2 478 860,50	139 850,56	139 850,56	0,00	0,00	
040701 - Instituições sem fins lucrativos	Lei n.º 75/2013 - Art. 23 n.º 2, alínea j) e Lei n.º 27/2006, Art. 1 n.º 1	Atividades de natureza de Proteção Civil	Associação Humanitária Dos Bombeiros Voluntários De Aveiro	2 478 860,50	42 461,30	37 295,33	5 165,97	0,00	
040701 - Instituições sem fins lucrativos	Lei n.º 75/2013 - Art.23º n.º 2, alínea e) e Art.33º n.º 1 alínea d)	Atividades de natureza Cultural	Associação Musical Das Beiras	2 478 860,50	50 000,00	50 000,00	0,00	0,00	
040701 - Instituições sem fins lucrativos	Lei n.º 75/2013 - Art.23º n.º 2, alínea e) e Art.33º n.º 1 alínea d)	Atividades de natureza Cultural	Associação Musical E Cultural De São Bernardo	2 478 860,50	5 000,00	5 000,00	0,00	0,00	
040701 - Instituições sem fins lucrativos	Lei n.º 75/2013 - Art.23º n.º 2, alínea h) e Art.33º n.º 1 alínea d)	Atividades de natureza Social	Associação Pais E Amigos Habilitar	2 478 860,50	5 000,00	5 000,00	0,00	0,00	
040701 - Instituições sem fins lucrativos	Lei n.º 75/2013 - Art.23º n.º 2, alínea h) e Art.33º n.º 1 alínea d)	Atividades de natureza Social	Associação Pais Em Rede	2 478 860,50	5 000,00	5 000,00	0,00	0,00	
040701 - Instituições sem fins lucrativos	Lei n.º 75/2013 - Art.23º n.º 2, alínea f) e Art.33º n.º 1 alínea d)	Atividades de natureza Desportivas	Associação Parceiros De Arizade	2 478 860,50	1 750,00	1 750,00	0,00	0,00	
040701 - Instituições sem fins lucrativos	Lei n.º 75/2013 - Art.23º n.º 2, alínea f) e Art.33º n.º 1 alínea d)	Atividades de natureza Desportivas	Associação Recreativa E Cultural De Barroca	2 478 860,50	2 500,00	2 500,00	0,00	0,00	
040701 - Instituições sem fins lucrativos	Lei n.º 75/2013 - Art.23º n.º 2, alínea f) e Art.33º n.º 1 alínea d)	Atividades de natureza Desportivas	Associação Recreativa E Cultural De Barroca	2 478 860,50	2 500,00	2 500,00	0,00	0,00	
040701 - Instituições sem fins lucrativos	Lei n.º 75/2013 - Art.23º n.º 2, alínea f) e Art.33º n.º 1 alínea d)	Atividades de natureza Desportivas	Associação Recreativa E Cultural De Oliveirinha	2 478 860,50	3 125,00	3 125,00	0,00	0,00	
040701 - Instituições sem fins lucrativos	Lei n.º 75/2013 - Art.23º n.º 2, alínea f) e Art.33º n.º 1 alínea d)	Atividades de natureza Desportivas	Associação Recreativa E Cultural De Oliveirinha	2 478 860,50	3 000,00	3 000,00	0,00	0,00	
040701 - Instituições sem fins lucrativos	Lei n.º 75/2013 - Art.23º n.º 2, alínea f) e Art.33º n.º 1 alínea d)	Atividades de natureza Desportivas	Associação Recreativa Ebreense	2 478 860,50	5 000,00	5 000,00	0,00	0,00	
040701 - Instituições sem fins lucrativos	Decreto-Lei 169/2015, Portaria-A/2015, Lei n.º 50 - Art. 11º, Decreto-Lei n.º 21/2019 e Lei 84/2019	Atividades de Enriquecimento Curricular	Associação Tempos Brilhantes	2 478 860,50	195 654,16	195 654,16	0,00	0,00	

Transferências e Subsídios concedidos

Ano: 2022
do período findo em 31 de Dezembro de 2022
 Euros

Tipo de Despesa	Disposição Legal	Finalidade	Entidade Beneficiária	Despesas Orçamentadas	Despesas Autorizadas	Despesas Pagas	Despesas Autorizadas e não Pagas	Devolução ocorrida no exercício	Observações
040701 - Instituições sem fins lucrativos	Lei n.º 75/2013 - Art.23º n.º 2, alínea f) e Art.33º n.º 1 alínea u)	Atividades de natureza Desportiva	Avela - Associação Aveirense De Vela De Cruzeiro	2 478 860,50	1 000,00	1 000,00	0,00	0,00	
040701 - Instituições sem fins lucrativos	Lei n.º 75/2013 - Art.23º n.º 2, alínea f) e Art.33º n.º 1 alínea u)	Atividades de natureza Desportiva	Avela - Associação Aveirense De Vela De Cruzeiro	2 478 860,50	2 500,00	2 500,00	0,00	0,00	
040701 - Instituições sem fins lucrativos	Lei n.º 75/2013 - Art.23º n.º 2, alínea h) e Art.33º n.º 1 alínea u)	Atividades de natureza Social	Banco Alimentar Contra A Fome	2 478 860,50	7 500,00	7 500,00	0,00	0,00	
040701 - Instituições sem fins lucrativos	Lei n.º 75/2013 - Art.23º n.º 2, alínea h) e Art.33º n.º 1 alínea u)	Atividades de natureza Social	Banco Alimentar Contra A Fome	2 478 860,50	12 000,00	12 000,00	0,00	0,00	
040701 - Instituições sem fins lucrativos	Lei n.º 75/2013 - Art.23º n.º 2, alínea e) e Art.33º n.º 1 alínea u)	Atividades de natureza Cultural	Banda Amizade	2 478 860,50	5 000,00	5 000,00	0,00	0,00	
040701 - Instituições sem fins lucrativos	Lei n.º 75/2013 - Art.23º n.º 2, alínea e) e Art.33º n.º 1 alínea u)	Atividades de natureza Cultural	Cantares Da Ria - Grupo Canico De Aveiro	2 478 860,50	1 500,00	1 500,00	0,00	0,00	
040701 - Instituições sem fins lucrativos	Lei n.º 75/2013 - Art.23º n.º 2, alínea h) e Art.33º n.º 1 alínea u)	Atividades de natureza Social	Caritas Diocesana De Aveiro -Centro De Acolhimento De Emergência Infantil	2 478 860,50	63 881,93	63 881,93	0,00	0,00	
040701 - Instituições sem fins lucrativos	Lei n.º 75/2013 - Art.23º n.º 2, alínea h) e Art.33º n.º 1 alínea u)	Atividades de natureza Social	Caritas Diocesana De Aveiro -Centro De Acolhimento De Emergência Infantil	2 478 860,50	2 000,00	2 000,00	0,00	0,00	
040701 - Instituições sem fins lucrativos	Lei n.º 75/2013 - Art.23º n.º 2, alínea h) e Art.33º n.º 1 alínea u)	Atividades de natureza Social	Caritas Diocesana De Aveiro -Centro De Acolhimento De Emergência Infantil	2 478 860,50	14 000,00	14 000,00	0,00	0,00	
040701 - Instituições sem fins lucrativos	Lei n.º 75/2013 - Art.23º n.º 2, alínea e) e Art.33º n.º 1 alínea u)	Atividades de natureza Cultural	Casa Do Povo De Cacia	2 478 860,50	2 000,00	2 000,00	0,00	0,00	
040701 - Instituições sem fins lucrativos	Lei n.º 75/2013 - Art.23º n.º 2, alínea f) e Art.33º n.º 1 alínea u)	Atividades de natureza Desportiva	Casa Do Povo De Esgueira	2 478 860,50	2 750,00	2 750,00	0,00	0,00	
040701 - Instituições sem fins lucrativos	Lei n.º 75/2013 - Art.23º n.º 2, alínea f) e Art.33º n.º 1 alínea u)	Atividades de natureza Desportiva	Casa Do Povo De Esgueira	2 478 860,50	2 750,00	2 750,00	0,00	0,00	
040701 - Instituições sem fins lucrativos	Lei n.º 75/2013 - Art.23º n.º 2, alínea f) e Art.33º n.º 1 alínea u)	Atividades de natureza Desportiva	Centro Atlético Póvoa Paçense - Cenap	2 478 860,50	16 750,00	16 750,00	0,00	0,00	
040701 - Instituições sem fins lucrativos	Lei n.º 75/2013 - Art.23º n.º 2, alínea f) e Art.33º n.º 1 alínea u)	Atividades de natureza Desportiva	Centro Atlético Póvoa Paçense - Cenap	2 478 860,50	16 500,00	16 500,00	0,00	0,00	
040701 - Instituições sem fins lucrativos	Decreto Lei n.º 55/2020, de 12 agosto	Apoio Financeiro no âmbito transferência de competências em materia de Ação Social	Centro Comunitário Da Vera Cruz	2 478 860,50	28 572,64	28 572,64	0,00	0,00	
040701 - Instituições sem fins lucrativos	Lei n.º 75/2013 - Art.23º n.º 2, alínea h) e Art.33º n.º 1 alínea u)	Atividades de natureza Social	Centro Comunitário Da Vera Cruz	2 478 860,50	10 000,00	10 000,00	0,00	0,00	
040701 - Instituições sem fins lucrativos	Lei n.º 75/2013 - Art.23º n.º 2, alínea h) e Art.33º n.º 1 alínea u)	Atividades de natureza Social	Centro Comunitario Paroquial Assistencia Formação Paroquia S. Pedro Aradas	2 478 860,50	4 000,00	4 000,00	0,00	0,00	
040701 - Instituições sem fins lucrativos	Lei n.º 75/2013 - Art.23º n.º 2, alínea h) e Art.33º n.º 1 alínea u)	Atividades de natureza Social	Centro De Alcoólicos Recuperados Do Distrito De Aveiro	2 478 860,50	40 618,01	40 618,01	0,00	0,00	
040701 - Instituições sem fins lucrativos	Lei n.º 75/2013 - Art.23º n.º 2, alínea h) e Art.33º n.º 1 alínea u)	Atividades de natureza Social	Centro De Alcoólicos Recuperados Do Distrito De Aveiro	2 478 860,50	10 800,00	10 800,00	0,00	0,00	
040701 - Instituições sem fins lucrativos	Lei n.º 75/2013 - Art.23º n.º 2, alínea e) e Art.33º n.º 1 alínea u)	Atividades de natureza Cultural	Centro De Formação E Cultura Da Costa Do Velado	2 478 860,50	2 000,00	2 000,00	0,00	0,00	
040701 - Instituições sem fins lucrativos	Lei n.º 75/2013 - Art.23º n.º 2, alínea f) e Art.33º n.º 1 alínea u)	Atividades de natureza Desportiva	Centro Desportivo De São Bernardo	2 478 860,50	11 500,00	11 500,00	0,00	0,00	
040701 - Instituições sem fins lucrativos	Lei n.º 75/2013 - Art.23º n.º 2, alínea f) e Art.33º n.º 1 alínea u)	Atividades de natureza Desportiva	Centro Desportivo De São Bernardo	2 478 860,50	11 500,00	11 500,00	0,00	0,00	
040701 - Instituições sem fins lucrativos	Lei n.º 75/2013 - Art.23º n.º 2, alínea f) e Art.33º n.º 1 alínea u)	Atividades de natureza Desportiva	Centro Paroquial De São Bernardo	2 478 860,50	4 000,00	4 000,00	0,00	0,00	
040701 - Instituições sem fins lucrativos	Lei n.º 75/2013 - Art.23º n.º 2, alínea h) e Art.33º n.º 1 alínea u)	Atividades de natureza Social	Centro Social De Azuavis	2 478 860,50	1 500,00	1 500,00	0,00	0,00	
040701 - Instituições sem fins lucrativos	Lei n.º 75/2013 - Art.23º n.º 2, alínea h) e Art.33º n.º 1 alínea u)	Atividades de natureza Social	Centro Social De Esgueira	2 478 860,50	3 500,00	3 500,00	0,00	0,00	
040701 - Instituições sem fins lucrativos	Lei n.º 75/2013 - Art.23º n.º 2, alínea h) e Art.33º n.º 1 alínea u)	Atividades de natureza Social	Centro Social E Paroquial De Cacia	2 478 860,50	21 059,00	21 059,00	0,00	0,00	
040701 - Instituições sem fins lucrativos	Lei n.º 75/2013 - Art.23º n.º 2, alínea h) e Art.33º n.º 1 alínea u)	Atividades de natureza Social	Centro Social E Paroquial De Cacia	2 478 860,50	2 000,00	2 000,00	0,00	0,00	



Transferências e Subsídios concedidos

Ano: 2022
do período findo em 31 de Dezembro de 2022

Tipo de Despesa	Disposições Legais	Finalidade	Entidade Beneficiária	Despesas Orçamentadas	Despesas Autorizadas	Despesas Pagas	Despesas Autorizadas e não Pagas	Devolução ocorrida no exercício	Observações
040701 - Instituições sem fins lucrativos	Lei n.º 75/2013 - Art.23º n.º 2, alínea h) e Art.33.º n.º 1 alínea 4)	Atividades de natureza Social	Centro Social E Paroquial De São Jacinto	2 478 860,50	822,80	822,80	0,00	0,00	
040701 - Instituições sem fins lucrativos	Lei n.º 75/2013 - Art.23º n.º 2, alínea h) e Art.33.º n.º 1 alínea 4)	Atividades de natureza Social	Centro Social E Paroquial De São Jacinto	2 478 860,50	21 059,00	21 059,00	0,00	0,00	
040701 - Instituições sem fins lucrativos	Lei n.º 75/2013 - Art.23º n.º 2, alínea h) e Art.33.º n.º 1 alínea 4)	Atividades de natureza Social	Centro Social E Paroquial De São Jacinto	2 478 860,50	1 661,58	1 661,58	0,00	0,00	
040701 - Instituições sem fins lucrativos	Lei n.º 75/2013 - Art.23º n.º 2, alínea h) e Art.33.º n.º 1 alínea 4)	Atividades de natureza Social	Centro Social Paroquial Da Vera Cruz	2 478 860,50	6 000,00	6 000,00	0,00	0,00	
040701 - Instituições sem fins lucrativos	Lei n.º 75/2013 - Art.23º n.º 2, alínea h) e Art.33.º n.º 1 alínea 4)	Atividades de natureza Social	Centro Social Paroquial De N.º 5.º De Fátima	2 478 860,50	21 059,00	21 059,00	0,00	0,00	
040701 - Instituições sem fins lucrativos	Lei n.º 75/2013 - Art.23º n.º 2, alínea h) e Art.33.º n.º 1 alínea 4)	Atividades de natureza Social	Centro Social Paroquial Santa Eulália De Eírol	2 478 860,50	1 000,00	1 000,00	0,00	0,00	
040701 - Instituições sem fins lucrativos	Decreto Lei n.º 55/2020, de 12 agosto Lei n.º 75/2013 - Art.23º n.º 2, alínea h) e Art.33.º n.º 1 alínea 4)	Apoio Financeiro no âmbito transferência de competências em matéria de Ação Social	Centro Social Santa Joana Princesa	2 478 860,50	32 322,92	32 322,92	0,00	0,00	
040701 - Instituições sem fins lucrativos	Lei n.º 75/2013 - Art.23º n.º 2, alínea h) e Art.33.º n.º 1 alínea 4)	Atividades de natureza Social	Centro Social Santa Joana Princesa	2 478 860,50	1 500,00	1 500,00	0,00	0,00	
040701 - Instituições sem fins lucrativos	Lei n.º 75/2013 - Art.23º n.º 2, alínea f) e Art.33.º n.º 1 alínea 4)	Atividades de natureza Desportivas	Cícleveiro	2 478 860,50	3 500,00	3 500,00	0,00	0,00	
040701 - Instituições sem fins lucrativos	Lei n.º 75/2013 - Art.23º n.º 2, alínea f) e Art.33.º n.º 1 alínea 4)	Atividades de natureza Desportivas	Clube De Judo Ippon	2 478 860,50	500,00	500,00	0,00	0,00	
040701 - Instituições sem fins lucrativos	Lei n.º 75/2013 - Art.23º n.º 2, alínea f) e Art.33.º n.º 1 alínea 4)	Atividades de natureza Desportivas	Clube De NataçãO Amarra O Cais	2 478 860,50	500,00	500,00	0,00	0,00	
040701 - Instituições sem fins lucrativos	Lei n.º 75/2013 - Art.23º n.º 2, alínea f) e Art.33.º n.º 1 alínea 4)	Atividades de natureza Desportivas	Clube De Ténis De Aveiro	2 478 860,50	2 500,00	2 500,00	0,00	0,00	
040701 - Instituições sem fins lucrativos	Lei n.º 75/2013 - Art.23º n.º 2, alínea f) e Art.33.º n.º 1 alínea 4)	Atividades de natureza Desportivas	Clube De Ténis De Aveiro	2 478 860,50	2 500,00	2 500,00	0,00	0,00	
040701 - Instituições sem fins lucrativos	Lei n.º 75/2013 - Art.23º n.º 2, alínea f) e Art.33.º n.º 1 alínea 4)	Atividades de natureza Desportivas	Clube De Voleibol De Aveiro	2 478 860,50	3 000,00	3 000,00	0,00	0,00	
040701 - Instituições sem fins lucrativos	Lei n.º 75/2013 - Art.23º n.º 2, alínea f) e Art.33.º n.º 1 alínea 4)	Atividades de natureza Desportivas	Clube De Voleibol De Aveiro	2 478 860,50	2 750,00	2 750,00	0,00	0,00	
040701 - Instituições sem fins lucrativos	Lei n.º 75/2013 - Art.23º n.º 2, alínea f) e Art.33.º n.º 1 alínea 4)	Atividades de natureza Desportivas	Clube Do Povo De Esgueira	2 478 860,50	22 500,00	22 500,00	0,00	0,00	
040701 - Instituições sem fins lucrativos	Lei n.º 75/2013 - Art.23º n.º 2, alínea f) e Art.33.º n.º 1 alínea 4)	Atividades de natureza Desportivas	Clube Do Povo De Esgueira	2 478 860,50	4 968,20	4 968,20	0,00	0,00	
040701 - Instituições sem fins lucrativos	Lei n.º 75/2013 - Art.23º n.º 2, alínea f) e Art.33.º n.º 1 alínea 4)	Atividades de natureza Desportivas	Clube Do Povo De Esgueira	2 478 860,50	17 500,00	17 500,00	0,00	0,00	
040701 - Instituições sem fins lucrativos	Lei n.º 75/2013 - Art.23º n.º 2, alínea f) e Art.33.º n.º 1 alínea 4)	Atividades de natureza Desportivas	Clube Do Povo De Esgueira	2 478 860,50	2 237,20	2 237,20	0,00	0,00	
040701 - Instituições sem fins lucrativos	Lei n.º 75/2013 - Art.23º n.º 2, alínea f) e Art.33.º n.º 1 alínea 4)	Atividades de natureza Desportivas	Clube Dos Galitos	2 478 860,50	80 500,00	80 500,00	0,00	0,00	
040701 - Instituições sem fins lucrativos	Lei n.º 75/2013 - Art.23º n.º 2, alínea f) e Art.33.º n.º 1 alínea 4)	Atividades de natureza Desportivas	Clube Dos Galitos	2 478 860,50	44 760,00	44 760,00	0,00	0,00	
040701 - Instituições sem fins lucrativos	Lei n.º 75/2013 - Art.23º n.º 2, alínea f) e Art.33.º n.º 1 alínea 4)	Atividades de natureza Desportivas	Clube Dos Galitos	2 478 860,50	65 850,00	65 850,00	0,00	0,00	
040701 - Instituições sem fins lucrativos	Lei n.º 75/2013 - Art.23º n.º 2, alínea f) e Art.33.º n.º 1 alínea 4)	Atividades de natureza Desportivas	Clube Escola Azul	2 478 860,50	3 750,00	3 750,00	0,00	0,00	
040701 - Instituições sem fins lucrativos	Lei n.º 75/2013 - Art.23º n.º 2, alínea f) e Art.33.º n.º 1 alínea 4)	Atividades de natureza Desportivas	Clube Escola Azul	2 478 860,50	3 500,00	3 500,00	0,00	0,00	
040701 - Instituições sem fins lucrativos	Lei n.º 75/2013 - Art.23º n.º 2, alínea f) e Art.33.º n.º 1 alínea 4)	Atividades de natureza Desportivas	Colectividade Popular De Cacia	2 478 860,50	3 000,00	3 000,00	0,00	0,00	
040701 - Instituições sem fins lucrativos	Lei n.º 75/2013 - Art.23º n.º 2, alínea f) e Art.33.º n.º 1 alínea 4)	Atividades de natureza Desportivas	Colectividade Popular De Carda	2 478 860,50	3 625,00	3 625,00	0,00	0,00	
040701 - Instituições sem fins lucrativos	Lei n.º 75/2013 - Art.23º n.º 2, alínea e) e Art.33.º n.º 1 alínea 4)	Atividades de natureza Cultural	Coral De São Pedro De Arzadas	2 478 860,50	3 000,00	3 000,00	0,00	0,00	

Transferências e Subsídios concedidos

Ano: 2022
do período findo em 31 de Dezembro de 2022

Breca

Tipo de Despesa	Disposições Legais	Finalidade	Entidade Beneficiária	Despesa Orçamentada	Despesas Autorizadas	Despesas Pagas	Despesas Autorizadas e não Pagas	Devolução ocorrida no exercício	Observações
040701 - Instituições sem fins lucrativos	Lei n.º 75/2013 – Art.23º n.º 2, alínea e) e Art.33.º n.º 1 alínea u)	Atividades de natureza Cultural	Coral Polifónico De Aveiro	2 478 860,50	3 000,00	3 000,00	0,00	0,00	
040701 - Instituições sem fins lucrativos	Lei n.º 75/2013 – Art.23º n.º 2, alínea e) e Art.33.º n.º 1 alínea u)	Atividades de natureza Cultural	Coral Vera Cruz	2 478 860,50	3 000,00	3 000,00	0,00	0,00	
040701 - Instituições sem fins lucrativos	Lei n.º 75/2013 – Art.23º n.º 2, alínea e) e Art.33.º n.º 1 alínea u)	Atividades de natureza Cultural	Coro Voz Nua - Associação Cultural	2 478 860,50	475,00	475,00	0,00	0,00	
040701 - Instituições sem fins lucrativos	Lei n.º 75/2013 – Art.23º n.º 2, alínea d) e f) e Art.33.º n.º 1 alínea u)	Atividades de natureza Educativas e Desportivas	Corpo Nacional De Escutas	2 478 860,50	15 000,00	15 000,00	0,00	0,00	
040701 - Instituições sem fins lucrativos	Lei n.º 75/2013 – Art.23º n.º 2, alínea d) e f) e Art.33.º n.º 1 alínea u)	Atividades de natureza Educativas e Desportivas	Corpo Nacional De Escutas	2 478 860,50	500,00	500,00	0,00	0,00	
040701 - Instituições sem fins lucrativos	Lei n.º 75/2013 – Art.23º n.º 2, alínea d) e f) e Art.33.º n.º 1 alínea u)	Atividades de natureza Educativas e Desportivas	Corpo Nacional De Escutas	2 478 860,50	1 500,00	1 500,00	0,00	0,00	
040701 - Instituições sem fins lucrativos	Lei n.º 75/2013 – Art.23º n.º 2, alínea e) e Art.33.º n.º 1 alínea u)	Atividades de natureza Cultural	Dctr - Associação Cultural	2 478 860,50	1 000,00	1 000,00	0,00	0,00	
040701 - Instituições sem fins lucrativos	Lei n.º 75/2013 – Art.23º n.º 2, alínea e) e Art.33.º n.º 1 alínea u)	Atividades de natureza Cultural	Escola De Música De Quinta Do Picado	2 478 860,50	5 000,00	5 000,00	0,00	0,00	
040701 - Instituições sem fins lucrativos	Lei n.º 75/2013 – Art.23º n.º 2, alínea f) e Art.33.º n.º 1 alínea u)	Atividades de natureza Desportivas	Escola Gimnica De Aveiro	2 478 860,50	2 750,00	2 750,00	0,00	0,00	
040701 - Instituições sem fins lucrativos	Lei n.º 75/2013 – Art.23º n.º 2, alínea f) e Art.33.º n.º 1 alínea u)	Atividades de natureza Desportivas	Escola Gimnica De Aveiro	2 478 860,50	2 500,00	2 500,00	0,00	0,00	
040701 - Instituições sem fins lucrativos	Lei n.º 75/2013 – Art.23º n.º 2, alínea f) e Art.33.º n.º 1 alínea u)	Atividades de natureza Desportivas	Federação De Patinagem De Portugal	2 478 860,50	38 000,00	38 000,00	0,00	0,00	
040701 - Instituições sem fins lucrativos	Lei n.º 75/2013 – Art.23º n.º 2, alínea f) e Art.33.º n.º 1 alínea u)	Atividades de natureza Desportivas	Federação Portuguesa De Ciclismo	2 478 860,50	5 000,00	5 000,00	0,00	0,00	
040701 - Instituições sem fins lucrativos	Decreto Lei n.º 55/2020, de 12 agosto	Apoio Financeiro no âmbito transferência de competências em materia de Ação Social	Florinhas Do Vouga - Instituição Particular De Solidariedade Social	2 478 860,50	34 142,05	34 142,05	0,00	0,00	
040701 - Instituições sem fins lucrativos	Lei n.º 75/2013 – Art.23º n.º 2, alínea h) e Art.33.º n.º 1 alínea u)	Atividades de natureza Social	Florinhas Do Vouga - Instituição Particular De Solidariedade Social	2 478 860,50	4 956,00	4 956,00	0,00	0,00	
040701 - Instituições sem fins lucrativos	Decreto Lei n.º 55/2020, de 12 agosto	Apoio Financeiro no âmbito transferência de competências em materia de Ação Social	Fundação Cezda - Centro Social Do Distrito De Aveiro	2 478 860,50	49 596,04	49 596,04	0,00	0,00	
040701 - Instituições sem fins lucrativos	Lei n.º 75/2013 – Art.23º n.º 2, alínea h) e Art.33.º n.º 1 alínea u)	Atividades de natureza Social	Fundação De Casa Do Pessoal Da Segurança Social E Saúde Distrito De Aveiro	2 478 860,50	7 000,00	7 000,00	0,00	0,00	
040701 - Instituições sem fins lucrativos	Lei n.º 75/2013 – Art.23º n.º 2, alínea e) e Art.33.º n.º 1 alínea u)	Atividades de natureza Cultural	Fundação Eça De Queiroz	2 478 860,50	5 000,00	5 000,00	0,00	0,00	
040701 - Instituições sem fins lucrativos	Lei n.º 75/2013 – Art.23º n.º 2, alínea h) e Art.33.º n.º 1 alínea u)	Atividades de natureza Social	Fundação Padre Félix - Instituição Particular De Solidariedade Social	2 478 860,50	25 527,84	25 527,84	0,00	0,00	
040701 - Instituições sem fins lucrativos	Lei n.º 75/2013 – Art.23º n.º 2, alínea h) e Art.33.º n.º 1 alínea u)	Atividades de natureza Social	Fundação Padre Félix - Instituição Particular De Solidariedade Social	2 478 860,50	8 500,00	8 500,00	0,00	0,00	
040701 - Instituições sem fins lucrativos	Lei n.º 75/2013 – Art.23º n.º 2, alínea f) e Art.33.º n.º 1 alínea u)	Atividades de natureza Desportivas	Futebol Clube Do Bonscesso	2 478 860,50	1 750,00	1 750,00	0,00	0,00	
040701 - Instituições sem fins lucrativos	Lei n.º 75/2013 – Art.23º n.º 2, alínea e) e Art.33.º n.º 1 alínea u)	Atividades de natureza Cultural	Grupo Cultural E Recreativo Da Taipia	2 478 860,50	1 000,00	1 000,00	0,00	0,00	
040701 - Instituições sem fins lucrativos	Lei n.º 75/2013 – Art.23º n.º 2, alínea e) e Art.33.º n.º 1 alínea u)	Atividades de natureza Cultural	Grupo Cultural São Bernardo A Cantar	2 478 860,50	1 500,00	1 500,00	0,00	0,00	
040701 - Instituições sem fins lucrativos	Lei n.º 75/2013 – Art.23º n.º 2, alínea e) e Art.33.º n.º 1 alínea u)	Atividades de natureza Cultural	Grupo Cultural Semente	2 478 860,50	1 000,00	1 000,00	0,00	0,00	
040701 - Instituições sem fins lucrativos	Lei n.º 75/2013 – Art.23º n.º 2, alínea e) e Art.33.º n.º 1 alínea u)	Atividades de natureza Cultural	Grupo De Cantares E Valés De Aveiro	2 478 860,50	1 000,00	1 000,00	0,00	0,00	
040701 - Instituições sem fins lucrativos	Lei n.º 75/2013 – Art.23º n.º 2, alínea f) e Art.33.º n.º 1 alínea u)	Atividades de natureza Desportivas	Grupo Desportivo Evense	2 478 860,50	4 000,00	4 000,00	0,00	0,00	
040701 - Instituições sem fins lucrativos	Lei n.º 75/2013 – Art.23º n.º 2, alínea f) e Art.33.º n.º 1 alínea u)	Atividades de natureza Desportivas	Grupo Desportivo Evense	2 478 860,50	2 750,00	2 750,00	0,00	0,00	
040701 - Instituições sem fins lucrativos	Lei n.º 75/2013 – Art.23º n.º 2, alínea e) e Art.33.º n.º 1 alínea u)	Atividades de natureza Cultural	Grupo Etnográfico E Cénico Das Barrocas Cidade De Aveiro	2 478 860,50	2 000,00	2 000,00	0,00	0,00	



Transferências e Subsídios concedidos

Ano: 2022
do período findo em 31 de Dezembro de 2022

Tipo de Despesa	Disposições Legais	Finalidade	Entidade Beneficiária	Despesas Orçamentadas	Despesas Autorizadas	Despesas Pagas	Despesas Autorizadas e não Pagas	Devolução ocorrida no exercício	Observações
040701 - Instituições sem fins lucrativos	Lei n.º 75/2013 – Art.23º n.º 2, alínea e) e Art.33.º n.º 1 alínea u)	Atividades de natureza Cultural	Grupo Folclórico Do Carregal	2 478 860,50	500,00	500,00	0,00	0,00	
040701 - Instituições sem fins lucrativos	Lei n.º 75/2013 – Art.23º n.º 2, alínea e) e Art.33.º n.º 1 alínea u)	Atividades de natureza Cultural	Grupo Poético De Aveiro	2 478 860,50	2 500,00	2 500,00	0,00	0,00	
040701 - Instituições sem fins lucrativos	Lei n.º 75/2013 – Art.23º n.º 2, alínea e) e Art.33.º n.º 1 alínea u)	Atividades de natureza Cultural	Grupo Poético De Aveiro	2 478 860,50	2 000,00	2 000,00	0,00	0,00	
040701 - Instituições sem fins lucrativos	Lei n.º 75/2013 – Art.23º n.º 2, alínea h) e Art.33.º n.º 1 alínea u)	Atividades de natureza Social	Indu-Ria - Associação Humanitária De Esqueira	2 478 860,50	2 520,00	2 520,00	0,00	0,00	
040701 - Instituições sem fins lucrativos	Lei n.º 75/2013 – Art.23º n.º 2, alínea f) e Art.33.º n.º 1 alínea u)	Atividades de natureza Desportivas	Kasa - Associação De Karate Do Shotokan Kase Ha, Aveiro - Portugal	2 478 860,50	750,00	750,00	0,00	0,00	
040701 - Instituições sem fins lucrativos	Lei n.º 75/2013 – Art.23º n.º 2, alínea h) e Art.33.º n.º 1 alínea u)	Atividades de natureza Social	Missão Saúde Para A Humanidade	2 478 860,50	4 200,00	4 200,00	0,00	0,00	
040701 - Instituições sem fins lucrativos	Lei n.º 75/2013 – Art.23º n.º 2, alínea h) e Art.33.º n.º 1 alínea u)	Atividades de natureza Social	Orbis- Cooperação E Desenvolvimento	2 478 860,50	2 000,00	2 000,00	0,00	0,00	
040701 - Instituições sem fins lucrativos	Lei n.º 27/2016	Apoio de Saúde Veterinária para Animais de Companhia em Risco	Ordem Dos Médicos Veterinários	2 478 860,50	19 990,58	19 990,58	0,00	0,00	
040701 - Instituições sem fins lucrativos	Lei n.º 75/2013 – Art.23º n.º 2, alínea f) e Art.33.º n.º 1 alínea u)	Atividades de natureza Desportivas	Piratas Da Ria - Aveiro Basebol Clube	2 478 860,50	500,00	500,00	0,00	0,00	
040701 - Instituições sem fins lucrativos	Lei n.º 75/2013 – Art.23º n.º 2, alínea e) e Art.33.º n.º 1 alínea u)	Atividades de natureza Cultural	Rancho Folclórico Nessa Senhores De Nazaré	2 478 860,50	2 000,00	2 000,00	0,00	0,00	
040701 - Instituições sem fins lucrativos	Lei n.º 75/2013 – Art.23º n.º 2, alínea e) e Art.33.º n.º 1 alínea u)	Atividades de natureza Cultural	Rancho Folclórico Rio Novo Do Príncipe	2 478 860,50	2 000,00	2 000,00	0,00	0,00	
040701 - Instituições sem fins lucrativos	Lei n.º 75/2013 – Art.23º n.º 2, alínea f) e Art.33.º n.º 1 alínea u)	Atividades de natureza Desportivas	Remateiralba Clube	2 478 860,50	1 500,00	1 500,00	0,00	0,00	
040701 - Instituições sem fins lucrativos	Decreto Lei n.º 55/2020, de 12 agosto	Apoio Financeiro no âmbito transferência de competências em materia de Ação Social	Santa Casa Da Misericórdia De Aveiro	2 478 860,50	40 391,39	40 391,39	0,00	0,00	
040701 - Instituições sem fins lucrativos	Decreto Lei n.º 55/2020, de 12 agosto	Apoio Financeiro no âmbito transferência de competências em materia de Ação Social	Santa Casa Da Misericórdia De Aveiro	2 478 860,50	21 240,92	21 240,92	0,00	0,00	
040701 - Instituições sem fins lucrativos	Lei n.º 75/2013 – Art.23º n.º 2, alínea h) e Art.33.º n.º 1 alínea u)	Atividades de natureza Social	Santa Casa Da Misericórdia De Aveiro	2 478 860,50	10 000,00	10 000,00	0,00	0,00	
040701 - Instituições sem fins lucrativos	Lei n.º 75/2013 – Art.23º n.º 2, alínea h) e Art.33.º n.º 1 alínea u)	Atividades de natureza Social	Sociedade Columbófila Da Casa Do Povo De Cacia	2 478 860,50	2 250,00	2 250,00	0,00	0,00	
040701 - Instituições sem fins lucrativos	Lei n.º 75/2013 – Art.23º n.º 2, alínea h) e Art.33.º n.º 1 alínea u)	Atividades de natureza Social	Sociedade Columbófila De Aveiro	2 478 860,50	2 000,00	2 000,00	0,00	0,00	
040701 - Instituições sem fins lucrativos	Lei n.º 75/2013 – Art.23º n.º 2, alínea e) e Art.33.º n.º 1 alínea u)	Atividades de natureza Cultural	Sociedade Musical De Santa Cecília	2 478 860,50	5 000,00	5 000,00	0,00	0,00	
040701 - Instituições sem fins lucrativos	Lei n.º 75/2013 – Art.23º n.º 2, alínea g) e Art.33.º n.º 1 alínea u)	Atividades de natureza da Saúde	Sociedade Portuguesa De Medicina Interna	2 478 860,50	25 000,00	25 000,00	0,00	0,00	
040701 - Instituições sem fins lucrativos	Lei n.º 75/2013 – Art.23º n.º 2, alínea f) e Art.33.º n.º 1 alínea u)	Atividades de natureza Desportivas	Somamaratonas - Associação	2 478 860,50	1 000,00	1 000,00	0,00	0,00	
040701 - Instituições sem fins lucrativos	Lei n.º 75/2013 – Art.23º n.º 2, alínea f) e Art.33.º n.º 1 alínea u)	Atividades de natureza Desportivas	Somamaratonas - Associação	2 478 860,50	750,00	750,00	0,00	0,00	
040701 - Instituições sem fins lucrativos	Lei n.º 75/2013 – Art.23º n.º 2, alínea f) e Art.33.º n.º 1 alínea u)	Atividades de natureza Desportivas	Sport Clube Beira Mar	2 478 860,50	40 000,00	40 000,00	0,00	0,00	
040701 - Instituições sem fins lucrativos	Lei n.º 75/2013 – Art.23º n.º 2, alínea f) e Art.33.º n.º 1 alínea u)	Atividades de natureza Desportivas	Sport Clube Beira Mar	2 478 860,50	15 000,00	15 000,00	0,00	0,00	
040701 - Instituições sem fins lucrativos	Lei n.º 75/2013 – Art.23º n.º 2, alínea f) e Art.33.º n.º 1 alínea u)	Atividades de natureza Desportivas	Sport Clube Beira Mar	2 478 860,50	35 000,00	35 000,00	0,00	0,00	
040701 - Instituições sem fins lucrativos	Lei n.º 75/2013 – Art.23º n.º 2, alínea f) e Art.33.º n.º 1 alínea u)	Atividades de natureza Desportivas	Sporting Clube De Aveiro	2 478 860,50	30 500,00	30 500,00	0,00	0,00	
040701 - Instituições sem fins lucrativos	Lei n.º 75/2013 – Art.23º n.º 2, alínea f) e Art.33.º n.º 1 alínea u)	Atividades de natureza Desportivas	Sporting Clube De Aveiro	2 478 860,50	10 000,00	10 000,00	0,00	0,00	
040701 - Instituições sem fins lucrativos	Lei n.º 75/2013 – Art.23º n.º 2, alínea f) e Art.33.º n.º 1 alínea u)	Atividades de natureza Desportivas	Sporting Clube De Aveiro	2 478 860,50	25 000,00	25 000,00	0,00	0,00	

Transferências e Subsídios concedidos

Ano: 2022
do período findo em 31 de Dezembro de 2022

Euros

Tipo de Despesa	Disposições Legais	Finalidade	Entidade Beneficiária	Despesa Orçamentada	Despesa Autorizadas	Despesa Pagas	Despesa Autorizadas e não Pagas	Devolução ocorrida no exercício	Observações
040701 - Instituições sem fins lucrativos	Lei n.º 75/2013 – Art.23º n.º 2, alínea f) e Art.33º n.º 1 alínea u)	Atividades de natureza Desportivas	Tuna De Santa Joana	2 478 860,50	500,00	500,00	0,00	0,00	
040701 - Instituições sem fins lucrativos	Lei n.º 75/2013 – Art.23º n.º 2, alínea f) e Art.33º n.º 1 alínea u)	Atividades de natureza Desportivas	Vmcf - Vintage Motors Club Friends	2 478 860,50	3 375,00	3 375,00	0,00	0,00	
040802 - Outras	Decreto Lei n.º 55/2020, de 12 agosto Lei n.º 75/2013 – Art.23º n.º 2, alínea d) e e) e Art.33º n.º 1 alínea u)	Apoio de caráter eventual ou emergente a famílias acompanhadas no âmbito do SAAS/RSI	Adriana Soares Monteiro	245 250,00	95,00	95,00	0,00	0,00	
040802 - Outras	Decreto Lei n.º 55/2020, de 12 agosto	Prémio - Concurso Aveiro Jovem Criador	Afonso Tomás Campos Cruz	245 250,00	500,00	500,00	0,00	0,00	
040802 - Outras	Decreto Lei n.º 55/2020, de 12 agosto	Apoio de caráter eventual ou emergente a famílias acompanhadas no âmbito do SAAS/RSI	Agostinho De Oliveira Lanche	245 250,00	48,45	48,73	-0,28	0,28	
040802 - Outras	Decreto Lei n.º 55/2020, de 12 agosto	Apoio de caráter eventual ou emergente a famílias acompanhadas no âmbito do SAAS/RSI	Aida Margarida Fernandes Faustino	245 250,00	100,00	100,00	0,00	0,00	
040802 - Outras	Decreto Lei n.º 55/2020, de 12 agosto	Apoio de caráter eventual ou emergente a famílias acompanhadas no âmbito do SAAS/RSI	Albino José Castro Figueiredo	245 250,00	47,25	47,25	0,00	0,00	
040802 - Outras	Decreto Lei n.º 55/2020, de 12 agosto	Apoio de caráter eventual ou emergente a famílias acompanhadas no âmbito do SAAS/RSI	Albino José Castro Figueiredo	245 250,00	41,40	41,55	-0,15	0,15	
040802 - Outras	Regulamento 184/2015 de 21 de abril	Apoios a agregados familiares de extratos sociais desfavorecidos e carência económica	Alcina Ribeiro Fernandes	245 250,00	590,94	590,94	0,00	0,00	
040802 - Outras	Decreto Lei n.º 55/2020, de 12 agosto	Apoio de caráter eventual ou emergente a famílias acompanhadas no âmbito do SAAS/RSI	Alcindo Ferreira Silva Aleluia	245 250,00	61,32	61,32	0,00	0,00	
040802 - Outras	Lei n.º 75/2013 – Art.23º n.º 2, alínea d) e m) e Art.33º n.º 1 alínea u)	Programa ocupa-T	Alexandre Almeida Cunha	245 250,00	180,00	180,00	0,00	0,00	
040802 - Outras	Lei n.º 75/2013 – Art.23º n.º 2, alínea d) e m) e Art.33º n.º 1 alínea u)	Programa ocupa-T	Alexandre Almeida Cunha	245 250,00	180,00	180,00	0,00	0,00	
040802 - Outras	Lei n.º 75/2013 – Art.23º n.º 2, alínea d) e m) e Art.33º n.º 1 alínea u)	Programa ocupa-T	Alexandre Almeida Cunha	245 250,00	180,00	180,00	0,00	0,00	
040802 - Outras	Lei n.º 75/2013 – Art.23º n.º 2, alínea d) e m) e Art.33º n.º 1 alínea u)	Programa ocupa-T	Alexandre Da Silva Santiago	245 250,00	132,00	132,00	0,00	0,00	
040802 - Outras	Regulamento 184/2015 de 21 de abril	Apoios a agregados familiares de extratos sociais desfavorecidos e carência económica	Alexandrina Maria De Figueiredo Guimarães	245 250,00	200,00	200,00	0,00	0,00	
040802 - Outras	Regulamento 184/2015 de 21 de abril	Apoios a agregados familiares de extratos sociais desfavorecidos e carência económica	Alfredo Fernando Teixeira Da Costa	245 250,00	590,94	590,94	0,00	0,00	
040802 - Outras	Lei n.º 75/2013 – Art.23º n.º 2, alínea d) e m) e Art.33º n.º 1 alínea u)	Programa ocupa-T	Alice Cerca Simões Alves	245 250,00	180,00	180,00	0,00	0,00	
040802 - Outras	Regulamento 184/2015 de 21 de abril	Apoios a agregados familiares de extratos sociais desfavorecidos e carência económica	Aline Sousa De Abreu	245 250,00	500,00	500,00	0,00	0,00	
040802 - Outras	Regulamento 184/2015 de 21 de abril	Apoios a agregados familiares de extratos sociais desfavorecidos e carência económica	Alzira Marques Henriques	245 250,00	590,94	590,94	0,00	0,00	
040802 - Outras	Decreto Lei n.º 55/2020, de 12 agosto	Apoio de caráter eventual ou emergente a famílias acompanhadas no âmbito do SAAS/RSI	Alzira Marques Henriques	245 250,00	41,85	41,85	0,00	0,00	
040802 - Outras	Decreto Lei n.º 55/2020, de 12 agosto	Apoio de caráter eventual ou emergente a famílias acompanhadas no âmbito do SAAS/RSI	Alzira Marques Henriques	245 250,00	41,85	41,85	0,00	0,00	
040802 - Outras	Regulamento 184/2015 de 21 de abril	Apoios a agregados familiares de extratos sociais desfavorecidos e carência económica	Alzira Marques Henriques	245 250,00	590,94	590,94	0,00	0,00	
040802 - Outras	Regulamento 184/2015 de 21 de abril	Apoios a agregados familiares de extratos sociais desfavorecidos e carência económica	Alzira Marques Henriques	245 250,00	292,54	292,54	0,00	0,00	
040802 - Outras	Regulamento 184/2015 de 21 de abril	Apoios a agregados familiares de extratos sociais desfavorecidos e carência económica	Amélia Joaquina Lourenço	245 250,00	590,94	590,94	0,00	0,00	
040802 - Outras	Lei n.º 75/2013 – Art.23º n.º 2, alínea d) e m) e Art.33º n.º 1 alínea u)	Programa ocupa-T	Ana Beatriz Romão Pacheco	245 250,00	180,00	180,00	0,00	0,00	
040802 - Outras	Regulamento 184/2015 de 21 de abril	Apoios a agregados familiares de extratos sociais desfavorecidos e carência económica	Ana Cristina Da Silva Monteiro	245 250,00	292,54	292,54	0,00	0,00	
040802 - Outras	Decreto Lei n.º 55/2020, de 12 agosto	Apoio de caráter eventual ou emergente a famílias acompanhadas no âmbito do SAAS/RSI	Ana Cristina Ferreira e Sebastião Lourenço	245 250,00	110,21	110,21	0,00	0,00	

Transferências e Subsídios concedidos

Ano: 2022
do período findo em 31 de Dezembro de 2022

Tipo de Despesa	Disposições Legais	Finalidade	Entidade Beneficiária	Despesas Orçamentadas	Despesas Autorizadas	Despesas Pagas	Despesas Autorizadas e não Pagas	Devolução ocorrida no exercício	Observações
040802 - Outras	Lei n.º 75/2013 – Art.23º n.º 2, alínea d) e m) e Art.33º n.º 1 alínea u)	Programa ocupa-T	Ana Francisca Marques Da Silva Ribeiro	245 250,00	180,00	180,00	0,00	0,00	
040802 - Outras	Lei n.º 75/2013 – Art.23º n.º 2, alínea m) e p) e Art.33º n.º 1 alínea ff)	Prémio Aveiro Tech City Academia Challenges	Ana Laura Lopes Ferreira	245 250,00	500,00	500,00	0,00	0,00	
040802 - Outras	Lei n.º 75/2013 – Art.23º n.º 2, alínea d) e m) e Art.33º n.º 1 alínea u)	Programa ocupa-T	Ana Margarida Cerqueira Tuiha	245 250,00	120,00	120,00	0,00	0,00	
040802 - Outras	Regulamento 184/2015 de 21 de abril	Apoios a agregados familiares de estratos sociais desfavorecidos e carência económica	Ana Paula Da Silva Neiva	245 250,00	590,94	590,94	0,00	0,00	
040802 - Outras	Regulamento 184/2015 de 21 de abril	Apoios a agregados familiares de estratos sociais desfavorecidos e carência económica	Ana Paula Dos Reis Ferreira Santiago	245 250,00	292,54	292,54	0,00	0,00	
040802 - Outras	Lei n.º 75/2013 – Art.23º n.º 2, alínea d) e m) e Art.33º n.º 1 alínea u)	Programa ocupa-T	Ana Rita Moreira Loureiro	245 250,00	180,00	180,00	0,00	0,00	
040802 - Outras	Lei n.º 75/2013 – Art.23º n.º 2, alínea d) e m) e Art.33º n.º 1 alínea u)	Programa ocupa-T	Ana Rita Moreira Loureiro	245 250,00	180,00	180,00	0,00	0,00	
040802 - Outras	Lei n.º 75/2013 – Art.23º n.º 2, alínea d) e m) e Art.33º n.º 1 alínea u)	Programa ocupa-T	André Sucena Melo Marques	245 250,00	180,00	180,00	0,00	0,00	
040802 - Outras	Lei n.º 75/2013 – Art.23º n.º 2, alínea d) e e) e Art.33º n.º 1 alínea u)	Prémio - Concurso Aveiro Jovem Criador	Andreia Da Silva Barbosa	245 250,00	500,00	500,00	0,00	0,00	
040802 - Outras	Regulamento 184/2015 de 21 de abril	Apoios a agregados familiares de estratos sociais desfavorecidos e carência económica	Andreia Filipa Das Neves Aidos	245 250,00	292,54	292,54	0,00	0,00	
040802 - Outras	Decreto Lei n.º 55/2020, de 12 agosto	Apoio de caráter eventual ou emergente a famílias acompanhadas no âmbito do SAAS/RSI	Andreia Filipa Sêco	245 250,00	39,41	39,41	0,00	0,00	
040802 - Outras	Decreto Lei n.º 55/2020, de 12 agosto	Apoio de caráter eventual ou emergente a famílias acompanhadas no âmbito do SAAS/RSI	Andreia Monteiro	245 250,00	42,82	42,82	0,00	0,00	
040802 - Outras	Decreto Lei n.º 55/2020, de 12 agosto	Apoio de caráter eventual ou emergente a famílias acompanhadas no âmbito do SAAS/RSI	Andreia Monteiro	245 250,00	84,63	84,63	0,00	0,00	
040802 - Outras	Decreto Lei n.º 55/2020, de 12 agosto	Apoio de caráter eventual ou emergente a famílias acompanhadas no âmbito do SAAS/RSI	António Carlos Fernandes Domingues	245 250,00	31,61	31,61	0,00	0,00	
040802 - Outras	Decreto Lei n.º 55/2020, de 12 agosto	Apoio de caráter eventual ou emergente a famílias acompanhadas no âmbito do SAAS/RSI	António Fernando Nunes Da Silva	245 250,00	72,07	72,07	0,00	0,00	
040802 - Outras	Decreto Lei n.º 55/2020, de 12 agosto	Apoio de caráter eventual ou emergente a famílias acompanhadas no âmbito do SAAS/RSI	António Fernando Nunes Da Silva	245 250,00	19,58	19,58	0,00	0,00	
040802 - Outras	Regulamento 184/2015 de 21 de abril	Apoios a agregados familiares de estratos sociais desfavorecidos e carência económica	António Ferreira Da Silva	245 250,00	590,94	590,94	0,00	0,00	
040802 - Outras	Decreto Lei n.º 55/2020, de 12 agosto	Apoio de caráter eventual ou emergente a famílias acompanhadas no âmbito do SAAS/RSI	António José Oliveira Rebelo	245 250,00	39,58	39,58	0,00	0,00	
040802 - Outras	Decreto Lei n.º 55/2020, de 12 agosto	Apoio de caráter eventual ou emergente a famílias acompanhadas no âmbito do SAAS/RSI	António José Oliveira Rebelo	245 250,00	56,13	61,12	-4,99	4,99	
040802 - Outras	Regulamento 184/2015 de 21 de abril	Apoios a agregados familiares de estratos sociais desfavorecidos e carência económica	António Serafim Jorge Silva	245 250,00	590,94	590,94	0,00	0,00	
040802 - Outras	Decreto Lei n.º 55/2020, de 12 agosto	Apoio de caráter eventual ou emergente a famílias acompanhadas no âmbito do SAAS/RSI	Ariete Maria Pereira Tavares	245 250,00	43,27	43,27	0,00	0,00	
040802 - Outras	Decreto Lei n.º 55/2020, de 12 agosto	Apoio de caráter eventual ou emergente a famílias acompanhadas no âmbito do SAAS/RSI	Armindo José Marinho Baptista	245 250,00	27,21	27,21	0,00	0,00	
040802 - Outras	Regulamento 184/2015 de 21 de abril	Apoios a agregados familiares de estratos sociais desfavorecidos e carência económica	Arnaldo Bernardi Junior	245 250,00	590,94	590,94	0,00	0,00	
040802 - Outras	Regulamento 184/2015 de 21 de abril	Apoios a agregados familiares de estratos sociais desfavorecidos e carência económica	Arnaldo Bernardi Junior	245 250,00	292,54	292,54	0,00	0,00	
040802 - Outras	Lei n.º 75/2013 – Art.23º n.º 2, alínea d) e m) e Art.33º n.º 1 alínea u)	Programa ocupa-T	Beatriz Azevedo Vidal	245 250,00	180,00	180,00	0,00	0,00	
040802 - Outras	Lei n.º 75/2013 – Art.23º n.º 2, alínea d) e m) e Art.33º n.º 1 alínea u)	Programa ocupa-T	Beatriz Daniela Silva Pereira	245 250,00	180,00	180,00	0,00	0,00	
040802 - Outras	Lei n.º 75/2013 – Art.23º n.º 2, alínea d) e m) e Art.33º n.º 1 alínea u)	Programa ocupa-T	Beatriz Soares Marques	245 250,00	180,00	180,00	0,00	0,00	

Transferências e Subsídios concedidos

Ano: 2022
do período findo em 31 de Dezembro de 2022

Bases

Tipo de Despesa	Disposições Legais	Finalidade	Entidade Beneficiária	Despesas Orçamentadas	Despesas Autorizadas	Despesas Pagas	Despesas Autorizadas e não Pagas	Devolução ocorrida no exercício	Observações
040802 - Outras	Regulamento 184/2015 de 21 de abril	Apoios a agregados familiares de estratos sociais desfavorecidos e carência económica	Bernarda Maria António Francisco	245 250,00	590,94	590,94	0,00	0,00	
040802 - Outras	Regulamento 184/2015 de 21 de abril	Apoios a agregados familiares de estratos sociais desfavorecidos e carência económica	Blandina Neurlinda Ginja Cardoso	245 250,00	400,00	400,00	0,00	0,00	
040802 - Outras	Lei n.º 75/2013 – Art.23º n.º 2, alínea d) e m) e Art.33º n.º 1 alínea u)	Programa ocupa-T	Carina Valeria Badia	245 250,00	180,00	180,00	0,00	0,00	
040802 - Outras	Decreto Lei n.º 55/2020, de 12 agosto	Apoio de caráter eventual ou emergente a famílias acompanhadas no âmbito do SAAS/RSI	Carla Alexandra Almeida Duarte	245 250,00	151,11	151,11	0,00	0,00	
040802 - Outras	Regulamento 184/2015 de 21 de abril	Apoios a agregados familiares de estratos sociais desfavorecidos e carência económica	Carlos Alberto Da Silva Marques	245 250,00	590,94	590,94	0,00	0,00	
040802 - Outras	Lei n.º 75/2013 – Art.23º n.º 2, alínea d) e m) e Art.33º n.º 1 alínea u)	Programa ocupa-T	Carlota Borges De Oliveira	245 250,00	180,00	180,00	0,00	0,00	
040802 - Outras	Lei n.º 75/2013 – Art.23º n.º 2, alínea d) e m) e Art.33º n.º 1 alínea u)	Programa ocupa-T	Carlota Borges De Oliveira	245 250,00	180,00	180,00	0,00	0,00	
040802 - Outras	Lei n.º 75/2013 – Art.23º n.º 2, alínea d) e m) e Art.33º n.º 1 alínea u)	Programa ocupa-T	Carolina De Almeida E Cunha	245 250,00	180,00	180,00	0,00	0,00	
040802 - Outras	Lei n.º 75/2013 – Art.23º n.º 2, alínea d) e m) e Art.33º n.º 1 alínea u)	Programa ocupa-T	Carolina De Almeida E Cunha	245 250,00	180,00	180,00	0,00	0,00	
040802 - Outras	Lei n.º 75/2013 – Art.23º n.º 2, alínea d) e m) e Art.33º n.º 1 alínea u)	Programa ocupa-T	Carolina Dias Cordeiro	245 250,00	180,00	180,00	0,00	0,00	
040802 - Outras	Lei n.º 75/2013 – Art.23º n.º 2, alínea d) e m) e Art.33º n.º 1 alínea u)	Programa ocupa-T	Carolina Dias Cordeiro	245 250,00	180,00	180,00	0,00	0,00	
040802 - Outras	Lei n.º 75/2013 – Art.23º n.º 2, alínea d) e m) e Art.33º n.º 1 alínea u)	Programa ocupa-T	Carolina Dias Cordeiro	245 250,00	180,00	180,00	0,00	0,00	
040802 - Outras	Lei n.º 75/2013 – Art.23º n.º 2, alínea d) e m) e Art.33º n.º 1 alínea u)	Programa ocupa-T	Carolina Dias Cordeiro	245 250,00	180,00	180,00	0,00	0,00	
040802 - Outras	Lei n.º 75/2013 – Art.23º n.º 2, alínea d)	Prémio "Tech Lab"	Carolina Sofia De Almeida Dias	245 250,00	125,00	125,00	0,00	0,00	
040802 - Outras	Regulamento 184/2015 de 21 de abril	Apoios a agregados familiares de estratos sociais desfavorecidos e carência económica	Cátia Alexandra Santos Velosa	245 250,00	400,00	400,00	0,00	0,00	
040802 - Outras	Decreto Lei n.º 55/2020, de 12 agosto	Apoio de caráter eventual ou emergente a famílias acompanhadas no âmbito do SAAS/RSI	Cecília Filipa Marques Tavares	245 250,00	9,47	11,39	-1,92	1,92	
040802 - Outras	Decreto Lei n.º 55/2020, de 12 agosto	Apoio de caráter eventual ou emergente a famílias acompanhadas no âmbito do SAAS/RSI	Cecília Filipa Marques Tavares	245 250,00	23,76	23,76	0,00	0,00	
040802 - Outras	Lei n.º 75/2013 – Art.23º n.º 2, alínea d) e m) e Art.33º n.º 1 alínea u)	Programa ocupa-T	Cecília Maria Castro Vaz Pereira	245 250,00	180,00	180,00	0,00	0,00	
040802 - Outras	Decreto Lei n.º 55/2020, de 12 agosto	Apoio de caráter eventual ou emergente a famílias acompanhadas no âmbito do SAAS/RSI	Celeste Da Conceição Carneiro De Oliveira	245 250,00	33,03	33,03	0,00	0,00	
040802 - Outras	Decreto Lei n.º 55/2020, de 12 agosto	Apoio de caráter eventual ou emergente a famílias acompanhadas no âmbito do SAAS/RSI	Celeste Da Conceição Carneiro De Oliveira	245 250,00	35,39	35,39	0,00	0,00	
040802 - Outras	Regulamento 184/2015 de 21 de abril	Apoios a agregados familiares de estratos sociais desfavorecidos e carência económica	Célia De Jesus Rato Jorge	245 250,00	400,00	400,00	0,00	0,00	
040802 - Outras	Regulamento 184/2015 de 21 de abril	Apoios a agregados familiares de estratos sociais desfavorecidos e carência económica	Claudia Maria Fonseca Ribeiro	245 250,00	300,00	300,00	0,00	0,00	
040802 - Outras	Lei n.º 75/2013 – Art.23º n.º 2, alínea d)	Prémio "Tech Lab"	Cleberon Memória Leite	245 250,00	62,50	62,50	0,00	0,00	
040802 - Outras	Regulamento 184/2015 de 21 de abril	Apoios a agregados familiares de estratos sociais desfavorecidos e carência económica	Daniela Filipa Martins Silva	245 250,00	590,94	590,94	0,00	0,00	
040802 - Outras	Lei n.º 75/2013 – Art.23º n.º 2, alínea d) e e) e Art.33º n.º 1 alínea u)	Prémios - concurso A tua ideia Conta	David Queiroz Janicas	245 250,00	250,00	250,00	0,00	0,00	
040802 - Outras	Decreto Lei n.º 55/2020, de 12 agosto	Apoio de caráter eventual ou emergente a famílias acompanhadas no âmbito do SAAS/RSI	Denilson Quaresma De Costa	245 250,00	127,85	127,85	0,00	0,00	
040802 - Outras	Decreto Lei n.º 55/2020, de 12 agosto	Apoio de caráter eventual ou emergente a famílias acompanhadas no âmbito do SAAS/RSI	Deolinda Almeida De Oliveira	245 250,00	53,11	53,11	0,00	0,00	
040802 - Outras	Regulamento 184/2015 de 21 de abril	Apoios a agregados familiares de estratos sociais desfavorecidos e carência económica	Deolinda Almeida De Oliveira	245 250,00	590,94	590,94	0,00	0,00	

Transferências e Subsídios concedidos

 Ano: 2022
 do período findo em 31 de Dezembro de 2022

Tipo de Despesa	Disposições Legais	Finalidade	Entidade Beneficiária	Despesas Orçamentadas	Despesas Autorizadas	Despesas Pagas	Despesas Autorizadas e não Pagas	Devolução ocorrida no exercício	Observações
040802 - Outras	Regulamento 184/2015 de 21 de abril	Apoios a agregados familiares de estratos sociais desfavorecidos e carência económica	Diana Filipa Santos Oliveira	245 250,00	590,94	590,94	0,00	0,00	
040802 - Outras	Decreto Lei n.º 55/2020, de 12 agosto	Apoio de caráter eventual ou emergente a famílias acompanhadas no âmbito do SAAS/RSI	Domingos Fernando Castro E Silva	245 250,00	28,29	28,79	-0,50	0,50	
040802 - Outras	Decreto Lei n.º 55/2020, de 12 agosto	Apoio de caráter eventual ou emergente a famílias acompanhadas no âmbito do SAAS/RSI	Dulce Serra Flores	245 250,00	32,60	32,60	0,00	0,00	
040802 - Outras	Decreto Lei n.º 55/2020, de 12 agosto	Apoio de caráter eventual ou emergente a famílias acompanhadas no âmbito do SAAS/RSI	Dulce Serra Flores	245 250,00	32,60	32,60	0,00	0,00	
040802 - Outras	Regulamento 184/2015 de 21 de abril	Apoios a agregados familiares de estratos sociais desfavorecidos e carência económica	Dulcetina Augusta Carvalho Moreira	245 250,00	292,54	292,54	0,00	0,00	
040802 - Outras	Lei n.º 79/2013 – Art.23º n.º 2, alínea d)	Prémio Escolar Município de Aveiro	Eduardo Filipe Pereira Lima	245 250,00	1 000,00	1 000,00	0,00	0,00	
040802 - Outras	Decreto Lei n.º 55/2020, de 12 agosto	Apoio de caráter eventual ou emergente a famílias acompanhadas no âmbito do SAAS/RSI	Emanuel Vieira Do Rosário	245 250,00	86,64	86,64	0,00	0,00	
040802 - Outras	Decreto Lei n.º 55/2020, de 12 agosto	Apoio de caráter eventual ou emergente a famílias acompanhadas no âmbito do SAAS/RSI	Emanuel Vieira Do Rosário	245 250,00	53,42	53,42	0,00	0,00	
040802 - Outras	Lei n.º 75/2013 – Art.23º n.º 2, alíneas d) e m) e Art.33º n.º 1 alínea u)	Programa ocupa-T	Emília Lopes Sávia	245 250,00	180,00	180,00	0,00	0,00	
040802 - Outras	Regulamento 184/2015 de 21 de abril	Apoios a agregados familiares de estratos sociais desfavorecidos e carência económica	Eva Patrícia Veiga Miranda	245 250,00	590,94	590,94	0,00	0,00	
040802 - Outras	Decreto Lei n.º 55/2020, de 12 agosto	Apoio de caráter eventual ou emergente a famílias acompanhadas no âmbito do SAAS/RSI	Fernando Jorge Mouninho Salgueiro Lopes	245 250,00	20,85	20,85	0,00	0,00	
040802 - Outras	Decreto Lei n.º 55/2020, de 12 agosto	Apoio de caráter eventual ou emergente a famílias acompanhadas no âmbito do SAAS/RSI	Fernando Jorge Ribeiro	245 250,00	99,00	99,00	0,00	0,00	
040802 - Outras	Decreto Lei n.º 55/2020, de 12 agosto	Apoio de caráter eventual ou emergente a famílias acompanhadas no âmbito do SAAS/RSI	Fernando Lemos Oliveira Da Rocha	245 250,00	45,14	45,14	0,00	0,00	
040802 - Outras	Decreto Lei n.º 55/2020, de 12 agosto	Apoio de caráter eventual ou emergente a famílias acompanhadas no âmbito do SAAS/RSI	Fernando Lemos Oliveira Da Rocha	245 250,00	43,12	43,12	0,00	0,00	
040802 - Outras	Regulamento 184/2015 de 21 de abril	Apoios a agregados familiares de estratos sociais desfavorecidos e carência económica	Filipa Daniela Cunha De Oliveira	245 250,00	590,94	590,94	0,00	0,00	
040802 - Outras	Lei n.º 75/2013 – Art.23º n.º 2, alíneas d) e m) e Art.33º n.º 1 alínea u)	Programa ocupa-T	Filipe Teixeira Martins	245 250,00	180,00	180,00	0,00	0,00	
040802 - Outras	Decreto Lei n.º 55/2020, de 12 agosto	Apoio de caráter eventual ou emergente a famílias acompanhadas no âmbito do SAAS/RSI	Filomena Mendes	245 250,00	160,00	160,00	0,00	0,00	
040802 - Outras	Decreto Lei n.º 55/2020, de 12 agosto	Apoio de caráter eventual ou emergente a famílias acompanhadas no âmbito do SAAS/RSI	Filomena Mendes	245 250,00	67,50	67,50	0,00	0,00	
040802 - Outras	Decreto Lei n.º 55/2020, de 12 agosto	Apoio de caráter eventual ou emergente a famílias acompanhadas no âmbito do SAAS/RSI	Filomena Mendes	245 250,00	58,03	58,03	0,00	0,00	
040802 - Outras	Decreto Lei n.º 55/2020, de 12 agosto	Apoio de caráter eventual ou emergente a famílias acompanhadas no âmbito do SAAS/RSI	Filvíia Da Silva Romaneiro	245 250,00	128,00	128,00	0,00	0,00	
040802 - Outras	Lei n.º 79/2013 – Art.23º n.º 2, alínea d)	Prémio Escolar Município de Aveiro	Filvíia Raquel Ferros Rodrigues	245 250,00	1 000,00	1 000,00	0,00	0,00	
040802 - Outras	Regulamento 184/2015 de 21 de abril	Apoios a agregados familiares de estratos sociais desfavorecidos e carência económica	Filvíio Manuel Pinho De Lima	245 250,00	292,54	292,54	0,00	0,00	
040802 - Outras	Lei n.º 75/2013 – Art.23º n.º 2, alínea d)	Prémio "Tech Lab"	Francisco Pires De Paiva Dias	245 250,00	250,00	250,00	0,00	0,00	
040802 - Outras	Lei n.º 75/2013 – Art.23º n.º 2, alíneas d) e m) e Art.33º n.º 1 alínea u)	Programa ocupa-T	Gabriel Luís Bento Grosso Leitão	245 250,00	180,00	180,00	0,00	0,00	
040802 - Outras	Lei n.º 75/2013 – Art.23º n.º 2, alíneas d) e m) e Art.33º n.º 1 alínea u)	Programa ocupa-T	Gonçalo Oliveira Almeida	245 250,00	180,00	180,00	0,00	0,00	
040802 - Outras	Decreto Lei n.º 55/2020, de 12 agosto	Apoio de caráter eventual ou emergente a famílias acompanhadas no âmbito do SAAS/RSI	Grça Da Conceição De Silva Almeida	245 250,00	88,87	88,87	-6,00	6,00	
040802 - Outras	Decreto Lei n.º 55/2020, de 12 agosto	Apoio de caráter eventual ou emergente a famílias acompanhadas no âmbito do SAAS/RSI	Gráziele Aparecida Pereira Francisco	245 250,00	45,90	95,98	-50,08	50,08	

Transferências e Subsídios concedidos

Ano: 2022

do período findo em 31 de Dezembro de 2022

Euros

Tipo de Despesa	Disposições Legais	Finalidade	Entidade Beneficiária	Despesa Orçamentada	Despesa Autorizada	Despesa Pagas	Despesa Autorizadas e não Pagas	Devolução ocorrida no exercício	Observações
040802 - Outras	Regulamento 184/2015 de 21 de abril Lei n.º 75/2013 - Art.23º n.º 2, alínea d) e m) e Art.33º n.º 1 alínea u)	Apoios a agregados familiares de estratos sociais desfavorecidos e carência económica	Graziela Aparecida Pereira Francisco	245 250,00	590,94	590,94	0,00	0,00	
040802 - Outras	Regulamento 184/2015 de 21 de abril Lei n.º 75/2013 - Art.23º n.º 2, alínea d) e m) e Art.33º n.º 1 alínea u)	Programa ocupa-T	Grigory Lakshitanov	245 250,00	180,00	180,00	0,00	0,00	
040802 - Outras	Regulamento 184/2015 de 21 de abril Lei n.º 75/2013 - Art.23º n.º 2, alínea d) e m) e Art.33º n.º 1 alínea u)	Apoios a agregados familiares de estratos sociais desfavorecidos e carência económica	Helena Cristina Vilainho Thadeu	245 250,00	292,54	292,54	0,00	0,00	
040802 - Outras	Regulamento 184/2015 de 21 de abril Lei n.º 75/2013 - Art.23º n.º 2, alínea d) e m) e Art.33º n.º 1 alínea u)	Apoios a agregados familiares de estratos sociais desfavorecidos e carência económica	Hélia Solange Melecam Dos Santos	245 250,00	590,94	590,94	0,00	0,00	
040802 - Outras	Regulamento 184/2015 de 21 de abril Lei n.º 75/2013 - Art.23º n.º 2, alínea d) e m) e Art.33º n.º 1 alínea u)	Apoios a agregados familiares de estratos sociais desfavorecidos e carência económica	Hélia Solange Melecam Dos Santos	245 250,00	292,54	292,54	0,00	0,00	
040802 - Outras	Lei n.º 75/2013 - Art.23º n.º 2, alínea d) e e) e Art.33º n.º 1 alínea u)	Prémio - Concurso Aveiro Jovem Criador	Hugo Ricardo Silva Mamede	245 250,00	2 000,00	2 000,00	0,00	0,00	
040802 - Outras	Lei n.º 75/2013 - Art.23º n.º 2, alínea d) e e) e Art.33º n.º 1 alínea u)	Prémio - Concurso Aveiro Jovem Criador	Inês Da Costa Vieira Marques	245 250,00	500,00	500,00	0,00	0,00	
040802 - Outras	Lei n.º 75/2013 - Art.23º n.º 2, alínea d) e m) e Art.33º n.º 1 alínea u)	Programa ocupa-T	Inês Isabel Magalhães Teixeira	245 250,00	180,00	180,00	0,00	0,00	
040802 - Outras	Regulamento 184/2015 de 21 de abril Lei n.º 75/2013 - Art.23º n.º 2, alínea d) e m) e Art.33º n.º 1 alínea u)	Apoios a agregados familiares de estratos sociais desfavorecidos e carência económica	Inna Dos Santos De Carvalho	245 250,00	400,00	400,00	0,00	0,00	
040802 - Outras	Decreto Lei n.º 55/2020, de 12 agosto	Apoio de caráter eventual ou emergente a famílias acompanhadas no âmbito do SAAS/RSI	Isabel Cristina Duarte Grave	245 250,00	3028	44,55	-14,27	14,27	
040802 - Outras	Regulamento 184/2015 de 21 de abril Lei n.º 75/2013 - Art.23º n.º 2, alínea d) e m) e Art.33º n.º 1 alínea u)	Apoios a agregados familiares de estratos sociais desfavorecidos e carência económica	Isabel Maria Branco Pereira	245 250,00	590,94	590,94	0,00	0,00	
040802 - Outras	Regulamento 184/2015 de 21 de abril Lei n.º 75/2013 - Art.23º n.º 2, alínea d) e m) e Art.33º n.º 1 alínea u)	Apoios a agregados familiares de estratos sociais desfavorecidos e carência económica	Isabel Maria Esteves De Oliveira Marques	245 250,00	292,54	292,54	0,00	0,00	
040802 - Outras	Decreto Lei n.º 55/2020, de 12 agosto	Apoio de caráter eventual ou emergente a famílias acompanhadas no âmbito do SAAS/RSI	Isabel Maria Matos Sereno	245 250,00	74,12	74,12	0,00	0,00	
040802 - Outras	Decreto Lei n.º 55/2020, de 12 agosto	Apoio de caráter eventual ou emergente a famílias acompanhadas no âmbito do SAAS/RSI	Isabel Maria Matos Sereno	245 250,00	96,96	96,96	0,00	0,00	
040802 - Outras	Decreto Lei n.º 55/2020, de 12 agosto	Apoio de caráter eventual ou emergente a famílias acompanhadas no âmbito do SAAS/RSI	Isabel Maria Matos Sereno	245 250,00	104,00	104,00	0,00	0,00	
040802 - Outras	Decreto Lei n.º 55/2020, de 12 agosto	Apoio de caráter eventual ou emergente a famílias acompanhadas no âmbito do SAAS/RSI	Isabel Maria Murtas Henriques	245 250,00	192,00	192,00	0,00	0,00	
040802 - Outras	Decreto Lei n.º 55/2020, de 12 agosto	Apoio de caráter eventual ou emergente a famílias acompanhadas no âmbito do SAAS/RSI	Isabel Maria Murtas Henriques	245 250,00	47,45	47,45	0,00	0,00	
040802 - Outras	Decreto Lei n.º 55/2020, de 12 agosto	Apoio de caráter eventual ou emergente a famílias acompanhadas no âmbito do SAAS/RSI	Isabel Maria Veloso Faria Carneiro De Freitas	245 250,00	51,18	51,18	0,00	0,00	
040802 - Outras	Decreto Lei n.º 55/2020, de 12 agosto	Apoio de caráter eventual ou emergente a famílias acompanhadas no âmbito do SAAS/RSI	Isabel Maria Veloso Faria Carneiro De Freitas	245 250,00	21,45	21,56	-0,11	0,11	
040802 - Outras	Lei n.º 75/2013 - Art.23º n.º 2, alínea d) e m) e Art.33º n.º 1 alínea u)	Programa ocupa-T	Janina Ferreira Domingues	245 250,00	180,00	180,00	0,00	0,00	
040802 - Outras	Lei n.º 75/2013 - Art.23º n.º 2, alínea d) e m) e Art.33º n.º 1 alínea u)	Programa ocupa-T	Joana Moniz Monteiro	245 250,00	180,00	180,00	0,00	0,00	
040802 - Outras	Lei n.º 75/2013 - Art.23º n.º 2, alínea d) e m) e Art.33º n.º 1 alínea u)	Programa ocupa-T	João António Antunes Natálio	245 250,00	180,00	180,00	0,00	0,00	
040802 - Outras	Lei n.º 75/2013 - Art.23º n.º 2, alínea d) e m) e Art.33º n.º 1 alínea u)	Programa ocupa-T	João Ernesto Vilar Tavares	245 250,00	180,00	180,00	0,00	0,00	
040802 - Outras	Lei n.º 75/2013 - Art.23º n.º 2, alínea d) e m) e Art.33º n.º 1 alínea u)	Programa ocupa-T	João Ernesto Vilar Tavares	245 250,00	180,00	180,00	0,00	0,00	
040802 - Outras	Lei n.º 75/2013 - Art.23º n.º 2, alínea d) e m) e Art.33º n.º 1 alínea u)	Programa ocupa-T	João Ernesto Vilar Tavares	245 250,00	180,00	180,00	0,00	0,00	
040802 - Outras	Decreto Lei n.º 55/2020, de 12 agosto	Apoio de caráter eventual ou emergente a famílias acompanhadas no âmbito do SAAS/RSI	João Miguel Da Cunha Carvalho Carriére	245 250,00	18,28	18,28	0,00	0,00	



Transferências e Subsídios concedidos

 Ano: 2022
 do período findo em 31 de Dezembro de 2022

Tipo de Despesa	Disposições Legais	Finalidade	Entidade Beneficiária	Despesa Orçamentada	Despesa Autorizada	Despesa Pagas	Despesa Autorizadas e não Pagas	Devolução ocorrida no exercício	Observações
040802 - Outras	Lei n.º 75/2013 – Art.23º n.º 2, alínea d) e m) e Art.33º n.º 1 alínea u)	Programa ocupa-T	João Miguel Tavares Marques	245 250,00	180,00	180,00	0,00	0,00	
040802 - Outras	Lei n.º 75/2013 – Art.23º n.º 2, alínea d) e e) e Art.33º n.º 1 alínea u)	Prémio - Concurso Aveiro Jovem Criador	João Nelson Pêlo Brás	245 250,00	2 000,00	2 000,00	0,00	0,00	
040802 - Outras	Regulamento 184/2015 de 21 de abril Lei n.º 75/2013 – Art.23º n.º 2, alínea d) e m) e Art.33º n.º 1 alínea u)	Apoios a agregados familiares de extratos sociais desfavorecidos e carência económica	João Paulo Magalhães Silva	245 250,00	590,94	590,94	0,00	0,00	
040802 - Outras	Regulamento 184/2015 de 21 de abril	Apoios a agregados familiares de extratos sociais desfavorecidos e carência económica	João Pedro Mendes Loureiro	245 250,00	180,00	180,00	0,00	0,00	
040802 - Outras	Decreto Lei n.º 55/2020, de 12 agosto	Apoio de caráter eventual ou emergente a famílias acompanhadas no âmbito do SAAS/RSI	Joel Aldemar Rodrigues Lucas	245 250,00	40,10	40,10	0,00	0,00	
040802 - Outras	Decreto Lei n.º 55/2020, de 12 agosto	Apoios a agregados familiares de extratos sociais desfavorecidos e carência económica	Joel Aldemar Rodrigues Lucas	245 250,00	11,20	11,20	0,00	0,00	
040802 - Outras	Regulamento 184/2015 de 21 de abril	Apoio de caráter eventual ou emergente a famílias acompanhadas no âmbito do SAAS/RSI	Joel Estêvão Pereira De Oliveira	245 250,00	400,00	400,00	0,00	0,00	
040802 - Outras	Decreto Lei n.º 55/2020, de 12 agosto	Apoios a agregados familiares de extratos sociais desfavorecidos e carência económica	José António De Matos Cardoso	245 250,00	200,96	200,96	0,00	0,00	
040802 - Outras	Regulamento 184/2015 de 21 de abril Lei n.º 75/2013 – Art.23º n.º 2, alínea d) e m) e Art.33º n.º 1 alínea u)	Apoios a agregados familiares de extratos sociais desfavorecidos e carência económica	José João Maduro Maia	245 250,00	590,94	590,94	0,00	0,00	
040802 - Outras	Lei n.º 75/2013 – Art.23º n.º 2, alínea d) e m) e Art.33º n.º 1 alínea u)	Programa ocupa-T	José João Maduro Maia	245 250,00	180,00	180,00	0,00	0,00	
040802 - Outras	Regulamento 184/2015 de 21 de abril	Apoios a agregados familiares de extratos sociais desfavorecidos e carência económica	José João Maduro Maia	245 250,00	590,94	590,94	0,00	0,00	
040802 - Outras	Regulamento 184/2015 de 21 de abril	Apoios a agregados familiares de extratos sociais desfavorecidos e carência económica	José Júlio Nogueira Alves	245 250,00	175,00	175,00	0,00	0,00	
040802 - Outras	Regulamento 184/2015 de 21 de abril Lei n.º 75/2013 – Art.23º n.º 2, alínea d) e m) e Art.33º n.º 1 alínea u)	Apoios a agregados familiares de extratos sociais desfavorecidos e carência económica	Khadja El Qayed	245 250,00	590,94	590,94	0,00	0,00	
040802 - Outras	Lei n.º 75/2013 – Art.23º n.º 2, alínea d) e e) e Art.33º n.º 1 alínea u)	Programa ocupa-T	Lara Cristina Gonçalves Marcelino	245 250,00	180,00	180,00	0,00	0,00	
040802 - Outras	Lei n.º 75/2013 – Art.23º n.º 2, alínea d) e e) e Art.33º n.º 1 alínea u)	Prémios - concurso A tua idéia Conta	Laura Filipa Ferreira Fernandes	245 250,00	62,50	62,50	0,00	0,00	
040802 - Outras	Lei n.º 75/2013 – Art.23º n.º 2, alínea d) e e) e Art.33º n.º 1 alínea u)	Prémio - Concurso Aveiro Jovem Criador	Leonor Augusto Moura	245 250,00	500,00	500,00	0,00	0,00	
040802 - Outras	Decreto Lei n.º 55/2020, de 12 agosto	Apoio de caráter eventual ou emergente a famílias acompanhadas no âmbito do SAAS/RSI	Liliana Campina De Fonseca	245 250,00	55,75	55,75	0,00	0,00	
040802 - Outras	Decreto Lei n.º 55/2020, de 12 agosto	Apoio de caráter eventual ou emergente a famílias acompanhadas no âmbito do SAAS/RSI	Liliana Rodrigues Costa	245 250,00	54,63	54,63	0,00	0,00	
040802 - Outras	Decreto Lei n.º 55/2020, de 12 agosto	Apoio de caráter eventual ou emergente a famílias acompanhadas no âmbito do SAAS/RSI	Lúcia Maria Jesus Pinto	245 250,00	33,00	33,00	0,00	0,00	
040802 - Outras	Decreto Lei n.º 55/2020, de 12 agosto Lei n.º 75/2013 – Art.23º n.º 2, alínea d) e m) e Art.33º n.º 1 alínea u)	Apoio de caráter eventual ou emergente a famílias acompanhadas no âmbito do SAAS/RSI	Lúcia Maria Jesus Pinto	245 250,00	43,69	43,69	0,00	0,00	
040802 - Outras	Lei n.º 75/2013 – Art.23º n.º 2, alínea d) e m) e Art.33º n.º 1 alínea u)	Programa ocupa-T	Mafalda Parada Dinis	245 250,00	180,00	180,00	0,00	0,00	
040802 - Outras	Lei n.º 75/2013 – Art.23º n.º 2, alínea d) e m) e Art.33º n.º 1 alínea u)	Programa ocupa-T	Mafalda Parada Dinis	245 250,00	180,00	180,00	0,00	0,00	
040802 - Outras	Decreto Lei n.º 55/2020, de 12 agosto	Apoio de caráter eventual ou emergente a famílias acompanhadas no âmbito do SAAS/RSI	Manuel Augusto Magalhães Pinheiro De Melo	245 250,00	40,24	40,24	0,00	0,00	
040802 - Outras	Decreto Lei n.º 55/2020, de 12 agosto	Apoio de caráter eventual ou emergente a famílias acompanhadas no âmbito do SAAS/RSI	Manuel Augusto Magalhães Pinheiro De Melo	245 250,00	65,37	65,37	0,00	0,00	
040802 - Outras	Regulamento 184/2015 de 21 de abril	Apoios a agregados familiares de extratos sociais desfavorecidos e carência económica	Manuel Correia Tebeira	245 250,00	590,94	590,94	0,00	0,00	

Transferências e Subsídios concedidos

Ano: 2022
do período findo em 31 de Dezembro de 2022

Euros

Tipo de Despesa	Disposições Legais	Finalidade	Entidade Beneficiária	Despesas Orçamentadas	Despesas Autorizadas	Despesas Pagas	Despesas Autorizadas e não Pagas	Devolução ocorrida no exercício	Observações
040802 - Outras	Regulamento 184/2015 de 21 de abril	Apoios a agregados familiares de estratos sociais desfavorecidos e carência económica	Manuel Marques Canipo	245 250,00	590,94	590,94	0,00	0,00	
040802 - Outras	Decreto Lei n.º 55/2020, de 12 agosto	Apoio de caráter eventual ou emergente a famílias acompanhadas no âmbito do SAAS/RSI	Manuel Simenes Soares	245 250,00	75,58	75,58	0,00	0,00	
040802 - Outras	Regulamento 184/2015 de 21 de abril	Apoios a agregados familiares de estratos sociais desfavorecidos e carência económica	Maria Adelaide Da Silveira Abrantes Bóia	245 250,00	400,00	400,00	0,00	0,00	
040802 - Outras	Regulamento 184/2015 de 21 de abril	Apoios a agregados familiares de estratos sociais desfavorecidos e carência económica	Maria Amanda Cunha Silva Pereira	245 250,00	590,94	590,94	0,00	0,00	
040802 - Outras	Decreto Lei n.º 55/2020, de 12 agosto	Apoio de caráter eventual ou emergente a famílias acompanhadas no âmbito do SAAS/RSI	Maria Augusta Monteiro	245 250,00	96,59	96,59	0,00	0,00	
040802 - Outras	Decreto Lei n.º 55/2020, de 12 agosto	Apoio de caráter eventual ou emergente a famílias acompanhadas no âmbito do SAAS/RSI	Maria Augusta Monteiro	245 250,00	50,25	50,25	0,00	0,00	
040802 - Outras	Lei n.º 75/2013 – Art.23º n.º 2, alínea d) e m) e Art.33.º n.º 1 alínea u)	Programa ocupa-T	Maria Beátriz Guedes Ferreira Hortálcio	245 250,00	180,00	180,00	0,00	0,00	
040802 - Outras	Decreto Lei n.º 55/2020, de 12 agosto	Apoio de caráter eventual ou emergente a famílias acompanhadas no âmbito do SAAS/RSI	Maria Celeste Oliveira Costa	245 250,00	23,73	23,73	0,00	0,00	
040802 - Outras	Regulamento 184/2015 de 21 de abril	Apoios a agregados familiares de estratos sociais desfavorecidos e carência económica	Maria Clara Martins Ratinho	245 250,00	292,54	292,54	0,00	0,00	
040802 - Outras	Regulamento 184/2015 de 21 de abril	Apoios a agregados familiares de estratos sociais desfavorecidos e carência económica	Maria Da Conceição Pinheiro Fernandes	245 250,00	590,94	590,94	0,00	0,00	
040802 - Outras	Decreto Lei n.º 55/2020, de 12 agosto	Apoio de caráter eventual ou emergente a famílias acompanhadas no âmbito do SAAS/RSI	Maria Da Luz Santos Ferreira Matos Simões	245 250,00	29,66	29,66	0,00	0,00	
040802 - Outras	Decreto Lei n.º 55/2020, de 12 agosto	Apoio de caráter eventual ou emergente a famílias acompanhadas no âmbito do SAAS/RSI	Maria Da Luz Santos Ferreira Matos Simões	245 250,00	23,29	23,29	0,00	0,00	
040802 - Outras	Decreto Lei n.º 55/2020, de 12 agosto	Apoio de caráter eventual ou emergente a famílias acompanhadas no âmbito do SAAS/RSI	Maria Da Luz Santos Ferreira Matos Simões	245 250,00	27,48	27,48	0,00	0,00	
040802 - Outras	Regulamento 184/2015 de 21 de abril	Apoios a agregados familiares de estratos sociais desfavorecidos e carência económica	Maria De Lourdes Queiroz Teixeira Mota	245 250,00	292,54	292,54	0,00	0,00	
040802 - Outras	Decreto Lei n.º 55/2020, de 12 agosto	Apoio de caráter eventual ou emergente a famílias acompanhadas no âmbito do SAAS/RSI	Maria Delmira Moita De Deus Marques	245 250,00	80,27	80,27	0,00	0,00	
040802 - Outras	Decreto Lei n.º 55/2020, de 12 agosto	Apoio de caráter eventual ou emergente a famílias acompanhadas no âmbito do SAAS/RSI	Maria Delmira Moita De Deus Marques	245 250,00	119,84	119,84	0,00	0,00	
040802 - Outras	Decreto Lei n.º 55/2020, de 12 agosto	Apoio de caráter eventual ou emergente a famílias acompanhadas no âmbito do SAAS/RSI	Maria Do Rosário Oliveira Marques	245 250,00	94,02	94,02	0,00	0,00	
040802 - Outras	Decreto Lei n.º 55/2020, de 12 agosto	Apoio de caráter eventual ou emergente a famílias acompanhadas no âmbito do SAAS/RSI	Maria Do Rosário Oliveira Marques	245 250,00	97,17	97,17	0,00	0,00	
040802 - Outras	Decreto Lei n.º 55/2020, de 12 agosto	Apoio de caráter eventual ou emergente a famílias acompanhadas no âmbito do SAAS/RSI	Maria Dora Tavares Carvalho	245 250,00	125,56	138,71	-13,15	13,15	
040802 - Outras	Decreto Lei n.º 55/2020, de 12 agosto	Apoio de caráter eventual ou emergente a famílias acompanhadas no âmbito do SAAS/RSI	Maria Dulce Simões Mota Faro	245 250,00	71,93	71,93	0,00	0,00	
040802 - Outras	Decreto Lei n.º 55/2020, de 12 agosto	Apoio de caráter eventual ou emergente a famílias acompanhadas no âmbito do SAAS/RSI	Maria Dulce Simões Mota Faro	245 250,00	57,17	60,87	-3,70	3,70	
040802 - Outras	Decreto Lei n.º 55/2020, de 12 agosto	Apoio de caráter eventual ou emergente a famílias acompanhadas no âmbito do SAAS/RSI	Maria Eduarda Esteves De Sá	245 250,00	73,29	73,29	0,00	0,00	
040802 - Outras	Decreto Lei n.º 55/2020, de 12 agosto	Apoio de caráter eventual ou emergente a famílias acompanhadas no âmbito do SAAS/RSI	Maria Eduarda Esteves De Sá	245 250,00	53,88	53,88	0,00	0,00	
040802 - Outras	Decreto Lei n.º 55/2020, de 12 agosto	Apoio de caráter eventual ou emergente a famílias acompanhadas no âmbito do SAAS/RSI	Maria Eduarda Esteves De Sá	245 250,00	50,03	51,57	-1,64	1,64	
040802 - Outras	Regulamento 184/2015 de 21 de abril	Apoios a agregados familiares de estratos sociais desfavorecidos e carência económica	Maria Emília De Oliveira Couto	245 250,00	590,94	590,94	0,00	0,00	
040802 - Outras	Decreto Lei n.º 55/2020, de 12 agosto	Apoio de caráter eventual ou emergente a famílias acompanhadas no âmbito do SAAS/RSI	Maria Emília De Oliveira Marques	245 250,00	100,72	100,72	0,00	0,00	
040802 - Outras	Decreto Lei n.º 55/2020, de 12 agosto	Apoio de caráter eventual ou emergente a famílias acompanhadas no âmbito do SAAS/RSI	Maria Emília De Oliveira Marques	245 250,00	105,50	105,50	0,00	0,00	

Transferências e Subsídios concedidos

 Ano: 2022
 do período findo em 31 de Dezembro de 2022

Tipo de Despesa	Disposições Legais	Fina lidade	Entidade Beneficiária	Despesas Orçamentadas	Despesas Autorizadas	Despesas Pagas	Despesas Autorizadas e não Pagas	Devolução ocorrida no exercício	Observações
040802 - Outras	Regulamento 184/2015 de 21 de abril	Apoios a agregados familiares de estratos sociais desfavorecidos e carência económica	Maria Eugénia Moreira Dias De Jesus	245 250,00	590,94	590,94	0,00	0,00	
040802 - Outras	Decreto Lei n.º 55/2020, de 12 agosto Lei n.º 75/2013 – Art.23.º n.º 2, alínea d) e m) e Art.33.º n.º 1 alínea u)	Apoio de caráter eventual ou emergente a famílias acompanhadas no âmbito do SAAS/RSI	Maria Fernanda Pereira Gonçalves	245 250,00	48,27	50,93	-2,66	2,66	
040802 - Outras	Decreto Lei n.º 55/2020, de 12 agosto Lei n.º 75/2013 – Art.23.º n.º 2, alínea d) e m) e Art.33.º n.º 1 alínea u)	Programa ocupa-T	Maria Helena Nunes Mourão Freire	245 250,00	180,00	180,00	0,00	0,00	
040802 - Outras	Decreto Lei n.º 55/2020, de 12 agosto Lei n.º 75/2013 – Art.23.º n.º 2, alínea d) e m) e Art.33.º n.º 1 alínea u)	Apoio de caráter eventual ou emergente a famílias acompanhadas no âmbito do SAAS/RSI	Maria Helena Soares Silva	245 250,00	41,01	41,01	0,00	0,00	
040802 - Outras	Decreto Lei n.º 55/2020, de 12 agosto	Prémio - Concurso Aveiro Jovem Criador	Maria Inês De Azevedo Mouras Alves	245 250,00	2 000,00	2 000,00	0,00	0,00	
040802 - Outras	Decreto Lei n.º 55/2020, de 12 agosto	Apoio de caráter eventual ou emergente a famílias acompanhadas no âmbito do SAAS/RSI	Maria Isabel Amaranite De Jesus Queirós	245 250,00	90,16	90,16	0,00	0,00	
040802 - Outras	Regulamento 184/2015 de 21 de abril	Apoios a agregados familiares de estratos sociais desfavorecidos e carência económica	Maria Isabel Da Silva Rodrigues	245 250,00	590,94	590,94	0,00	0,00	
040802 - Outras	Regulamento 184/2015 de 21 de abril	Apoios a agregados familiares de estratos sociais desfavorecidos e carência económica	Maria Isabel Fecha Almeida	245 250,00	590,94	590,94	0,00	0,00	
040802 - Outras	Regulamento 184/2015 de 21 de abril	Apoios a agregados familiares de estratos sociais desfavorecidos e carência económica	Maria Isabel Marques De Campos Fernandes	245 250,00	150,00	150,00	0,00	0,00	
040802 - Outras	no	Apoios a agregados familiares de estratos sociais desfavorecidos e carência económica	Maria Issura	245 250,00	590,94	590,94	0,00	0,00	
040802 - Outras	Decreto Lei n.º 55/2020, de 12 agosto Lei n.º 75/2013 – Art.23.º n.º 2, alínea d) e m) e Art.33.º n.º 1 alínea u)	Apoio de caráter eventual ou emergente a famílias acompanhadas no âmbito do SAAS/RSI	Maria Laura Jesus Cunha Silva	245 250,00	16,92	16,92	0,00	0,00	
040802 - Outras	Decreto Lei n.º 55/2020, de 12 agosto	Prémio - Concurso Aveiro Jovem Criador	Maria Morgado Serrano	245 250,00	500,00	500,00	0,00	0,00	
040802 - Outras	Decreto Lei n.º 55/2020, de 12 agosto	Apoio de caráter eventual ou emergente a famílias acompanhadas no âmbito do SAAS/RSI	Maria Teresa Cerqueira	245 250,00	127,81	127,81	0,00	0,00	
040802 - Outras	Decreto Lei n.º 55/2020, de 12 agosto Lei n.º 75/2013 – Art.23.º n.º 2, alínea d) e m) e Art.33.º n.º 1 alínea u)	Apoio de caráter eventual ou emergente a famílias acompanhadas no âmbito do SAAS/RSI	Maria Teresa Cerqueira	245 250,00	89,27	89,27	0,00	0,00	
040802 - Outras	Lei n.º 75/2013 – Art.23.º n.º 2, alínea d) e m) e Art.33.º n.º 1 alínea u)	Programa ocupa-T	Mariana Ferreira Neves	245 250,00	180,00	180,00	0,00	0,00	
040802 - Outras	Lei n.º 75/2013 – Art.23.º n.º 2, alínea d) e m) e Art.33.º n.º 1 alínea u)	Programa ocupa-T	Mariana Fonseca Sancho	245 250,00	180,00	180,00	0,00	0,00	
040802 - Outras	Lei n.º 75/2013 – Art.23.º n.º 2, alínea d) e m) e Art.33.º n.º 1 alínea u)	Programa ocupa-T	Mariana Helena Melo Da Cruz	245 250,00	180,00	180,00	0,00	0,00	
040802 - Outras	Lei n.º 75/2013 – Art.23.º n.º 2, alínea d) e m) e Art.33.º n.º 1 alínea u)	Programa ocupa-T	Mariana Helena Melo Da Cruz	245 250,00	180,00	180,00	0,00	0,00	
040802 - Outras	Lei n.º 75/2013 – Art.23.º n.º 2, alínea d) e m) e Art.33.º n.º 1 alínea u)	Programa ocupa-T	Mariana Sofia Gomes Pinto	245 250,00	180,00	180,00	0,00	0,00	
040802 - Outras	Regulamento 184/2015 de 21 de abril	Apoios a agregados familiares de estratos sociais desfavorecidos e carência económica	Maria Sá De Silva	245 250,00	590,94	590,94	0,00	0,00	
040802 - Outras	Regulamento 184/2015 de 21 de abril	Apoios a agregados familiares de estratos sociais desfavorecidos e carência económica	Maria Teles Ezequiel	245 250,00	292,54	292,54	0,00	0,00	
040802 - Outras	Regulamento 184/2015 de 21 de abril Lei n.º 75/2013 – Art.23.º n.º 2, alínea d) e m) e Art.33.º n.º 1 alínea u)	Apoios a agregados familiares de estratos sociais desfavorecidos e carência económica	Mirio Manuel Neves Correia	245 250,00	590,94	590,94	0,00	0,00	
040802 - Outras	Regulamento 184/2015 de 21 de abril	Prémio Projeto "Future Bus"	Miguel Vêloso Teixeira	245 250,00	250,00	250,00	0,00	0,00	
040802 - Outras	Regulamento 184/2015 de 21 de abril	Apoios a agregados familiares de estratos sociais desfavorecidos e carência económica	Natália Marlene Luis Alex	245 250,00	590,94	590,94	0,00	0,00	
040802 - Outras	Decreto Lei n.º 55/2020, de 12 agosto Lei n.º 75/2013 – Art.23.º n.º 2, alínea d) e m) e Art.33.º n.º 1 alínea u)	Apoio de caráter eventual ou emergente a famílias acompanhadas no âmbito do SAAS/RSI	Natália Popova	245 250,00	57,10	168,36	-111,26	111,26	
040802 - Outras	Decreto Lei n.º 55/2020, de 12 agosto	Prémio - Concurso Aveiro Jovem Criador	Neide Correia	245 250,00	2 000,00	2 000,00	0,00	0,00	
040802 - Outras	Decreto Lei n.º 55/2020, de 12 agosto	Apoio de caráter eventual ou emergente a famílias acompanhadas no âmbito do SAAS/RSI	Nelson Roberto Pinheiro Da Silva	245 250,00	181,63	181,63	0,00	0,00	

Transferências e Subsídios concedidos

 Ano: 2022
 do período findo em 31 de Dezembro de 2022

Euro

Tipo de Despesa	Disposições Legais	Finalidade	Entidade Beneficiária	Despesas Orçamentadas	Despesas Autorizadas	Despesas Pagas	Despesas Autorizadas e não Pagas	Devolução ocorrida no exercício	Observações
040802 - Outras	Lei n.º 75/2013 – Art.23º n.º 2, alínea d) e m) e Art.33º n.º 1 alínea u)	Programa ocupa-T	Nicole Maria Costa Mano	245 250,00	180,00	180,00	0,00	0,00	
040802 - Outras	Lei n.º 75/2013 – Art.23º n.º 2, alínea d) e m) e Art.33º n.º 1 alínea u)	Programa ocupa-T	Nicole Maria Costa Mano	245 250,00	180,00	180,00	0,00	0,00	
040802 - Outras	Decreto Lei n.º 55/2020, de 12 agosto	Apoio de caráter eventual ou emergente a famílias acompanhadas no âmbito do SAAS/RSI	Nilsa Lopes Mendes Managem Almeida	245 250,00	112,40	112,40	0,00	0,00	
040802 - Outras	Decreto Lei n.º 55/2020, de 12 agosto	Apoio de caráter eventual ou emergente a famílias acompanhadas no âmbito do SAAS/RSI	Nilsa Lopes Mendes Managem Almeida	245 250,00	81,22	81,22	0,00	0,00	
040802 - Outras	Lei n.º 75/2013 – Art.23º n.º 2, alínea d) e e) e Art.33º n.º 1 alínea u)	Prémio " Aveiro Tech City - ATW	Nuno André Lapa Oliveira	245 250,00	5 000,00	5 000,00	0,00	0,00	
040802 - Outras	Decreto Lei n.º 55/2020, de 12 agosto	Apoio de caráter eventual ou emergente a famílias acompanhadas no âmbito do SAAS/RSI	Nuno Miguel Campos Silva	245 250,00	9,86	9,86	0,00	0,00	
040802 - Outras	Regulamento 184/2015 de 21 de abril Lei n.º 75/2013 – Art.23º n.º 2, alínea d) e m) e Art.33º n.º 1 alínea u)	Apoios a agregados familiares de estratos sociais desfavorecidos e carência económica	Olinda Maria Vieira Henriques Simões	245 250,00	590,94	590,94	0,00	0,00	
040802 - Outras	Lei n.º 75/2013 – Art.23º n.º 2, alínea d) e m) e Art.33º n.º 1 alínea u)	Programa ocupa-T	Patrícia Gonçalves Cardoso	245 250,00	180,00	180,00	0,00	0,00	
040802 - Outras	Lei n.º 75/2013 – Art.23º n.º 2, alínea d) e m) e Art.33º n.º 1 alínea u)	Programa ocupa-T	Patrícia Gonçalves Cardoso	245 250,00	120,00	120,00	0,00	0,00	
040802 - Outras	Regulamento 184/2015 de 21 de abril	Apoios a agregados familiares de estratos sociais desfavorecidos e carência económica	Patrícia Muri Évora Djassi	245 250,00	590,94	590,94	0,00	0,00	
040802 - Outras	Regulamento 184/2015 de 21 de abril	Apoios a agregados familiares de estratos sociais desfavorecidos e carência económica	Patrícia Muri Évora Djassi	245 250,00	590,94	590,94	0,00	0,00	
040802 - Outras	Decreto Lei n.º 55/2020, de 12 agosto	Apoio de caráter eventual ou emergente a famílias acompanhadas no âmbito do SAAS/RSI	Paula Alexandra Da Mota Maria	245 250,00	15,95	15,95	0,00	0,00	
040802 - Outras	Lei n.º 75/2013 – Art.23º n.º 2, alínea d) e m) e Art.33º n.º 1 alínea u)	Programa ocupa-T	Paulo Filipe Palmeirão Vieira	245 250,00	180,00	180,00	0,00	0,00	
040802 - Outras	Lei n.º 75/2013 – Art.23º n.º 2, alínea d) e m) e Art.33º n.º 1 alínea u)	Programa ocupa-T	Paulo José Plácido Alvarenga Da Silva	245 250,00	180,00	180,00	0,00	0,00	
040802 - Outras	Lei n.º 75/2013 – Art.23º n.º 2, alínea d) e m) e Art.33º n.º 1 alínea u)	Programa ocupa-T	Paulo Ricardo Plácido Alvarenga Da Silva	245 250,00	180,00	180,00	0,00	0,00	
040802 - Outras	Decreto Lei n.º 55/2020, de 12 agosto	Apoio de caráter eventual ou emergente a famílias acompanhadas no âmbito do SAAS/RSI	Paulo Sergio Carvalho Mleiro	245 250,00	63,65	63,65	0,00	0,00	
040802 - Outras	Lei n.º 75/2013 – Art.23º n.º 2, alínea d) e e) e Art.33º n.º 1 alínea u)	Prémio - Concurso Aveiro Jovem Criador	Pedro Faria Rodrigues	245 250,00	2 000,00	2 000,00	0,00	0,00	
040802 - Outras	Regulamento 184/2015 de 21 de abril Lei n.º 75/2013 – Art.23º n.º 2, alínea d) e m) e Art.33º n.º 1 alínea u)	Apoios a agregados familiares de estratos sociais desfavorecidos e carência económica	Pedro Miguel Batista Da Silva	245 250,00	590,94	590,94	0,00	0,00	
040802 - Outras	Lei n.º 75/2013 – Art.23º n.º 2, alínea d) e m) e Art.33º n.º 1 alínea u)	Programa ocupa-T	Pedro Nuno Pereira Marques	245 250,00	180,00	180,00	0,00	0,00	
040802 - Outras	Lei n.º 75/2013 – Art.23º n.º 2, alínea d) e m) e Art.33º n.º 1 alínea u)	Programa ocupa-T	Pedro Nuno Pereira Marques	245 250,00	180,00	180,00	0,00	0,00	
040802 - Outras	Lei n.º 75/2013 – Art.23º n.º 2, alínea d) e m) e Art.33º n.º 1 alínea u)	Programa ocupa-T	Pedro Nuno Pereira Marques	245 250,00	180,00	180,00	0,00	0,00	
040802 - Outras	Lei n.º 75/2013 – Art.23º n.º 2, alínea d) e e) e Art.33º n.º 1 alínea u)	Prémio - Concurso Aveiro Jovem Criador	Pedro Oliveira Rodrigues Vaz Cunha	245 250,00	2 000,00	2 000,00	0,00	0,00	
040802 - Outras	Lei n.º 75/2013 – Art.23º n.º 2, alínea d) e m) e Art.33º n.º 1 alínea u)	Programa ocupa-T	Rafael Ferro De Abreu	245 250,00	180,00	180,00	0,00	0,00	
040802 - Outras	Lei n.º 75/2013 – Art.23º n.º 2, alínea d) e e) e Art.33º n.º 1 alínea u)	Prémio - Concurso Aveiro Jovem Criador	Raquel Carapinha Costa	245 250,00	2 000,00	2 000,00	0,00	0,00	
040802 - Outras	Lei n.º 75/2013 – Art.23º n.º 2, alínea d)	Prémio Escolar Município de Aveiro	Rita Alexandra Cardoso Oliveira	245 250,00	1 000,00	1 000,00	0,00	0,00	
040802 - Outras	Lei n.º 75/2013 – Art.23º n.º 2, alínea d) e m) e Art.33º n.º 1 alínea u)	Programa ocupa-T	Rodrigo Ferro De Abreu	245 250,00	180,00	180,00	0,00	0,00	
040802 - Outras	Lei n.º 75/2013 – Art.23º n.º 2, alínea d) e e) e Art.33º n.º 1 alínea u)	Prémios - concurso A tua Idéia Conta	Róben André Matos Silva	245 250,00	125,00	125,00	0,00	0,00	



Transferências e Subsídios concedidos

 Ano: 2022
 do período findo em 31 de Dezembro de 2022

Tipo de Despesa	Disposições Legais	Finalidade	Entidade Beneficiária	Despesas Orçamentadas	Despesas Autorizadas	Despesas Pagas	Despesas Autorizadas e não Pagas	Devolução ocorrida no exercício	Observações
040802 - Outras	Decreto Lei n.º 55/2020, de 12 agosto	Apoio de caráter eventual ou emergente a famílias acompanhadas no âmbito do SAAS/RSI	Rúben Manuel Nira Martins	245 250,00	24,72	24,72	0,00	0,00	
040802 - Outras	Lei n.º 75/2013 – Art.23º n.º 2, alínea d) e m) e Art.33º n.º 1 alínea u)	Programa ocupa-T	Rui Pedro Gonçalves De Sousa	245 250,00	180,00	180,00	0,00	0,00	
040802 - Outras	Lei n.º 75/2013 – Art.23º n.º 2, alínea d) e e) e Art.33º n.º 1 alínea u)	Prémios - concurso A tua ideia Conta	Salomé Duvernois Marçal De Matos	245 250,00	62,50	62,50	0,00	0,00	
040802 - Outras	Regulamento 184/2015 de 21 de abril	Apoios a agregados familiares de extratos sociais desfavorecidos e carência económica	Sandra Isabel Andias Frutuoso	245 250,00	590,94	590,94	0,00	0,00	
040802 - Outras	Regulamento 184/2015 de 21 de abril	Apoios a agregados familiares de extratos sociais desfavorecidos e carência económica	Sandra Isabel Durães Teixeira	245 250,00	500,00	500,00	0,00	0,00	
040802 - Outras	Regulamento 184/2015 de 21 de abril	Apoios a agregados familiares de extratos sociais desfavorecidos e carência económica	Selma Ervília Peixido	245 250,00	590,94	590,94	0,00	0,00	
040802 - Outras	Decreto Lei n.º 55/2020, de 12 agosto	Apoio de caráter eventual ou emergente a famílias acompanhadas no âmbito do SAAS/RSI	Sergio Duarte Teodoro Lemos E Menezes	245 250,00	38,98	38,98	0,00	0,00	
040802 - Outras	Lei n.º 75/2013 – Art.23º n.º 2, alínea d)	Prémio "Tech Lab"	Sérgio Miguel Oliveira Couto	245 250,00	62,50	62,50	0,00	0,00	
040802 - Outras	Regulamento 184/2015 de 21 de abril	Apoios a agregados familiares de extratos sociais desfavorecidos e carência económica	Silvia Rute Da Cruz Lopes	245 250,00	590,94	590,94	0,00	0,00	
040802 - Outras	Regulamento 184/2015 de 21 de abril	Apoios a agregados familiares de extratos sociais desfavorecidos e carência económica	Silvia Rute Da Cruz Lopes	245 250,00	292,54	292,54	0,00	0,00	
040802 - Outras	Lei n.º 75/2013 – Art.23º n.º 2, alínea d) e m) e Art.33º n.º 1 alínea u)	Programa ocupa-T	Sofia Estaves Oliveira	245 250,00	180,00	180,00	0,00	0,00	
040802 - Outras	Regulamento 184/2015 de 21 de abril	Apoios a agregados familiares de extratos sociais desfavorecidos e carência económica	Solange Mahandre Pedro Wassoluz	245 250,00	590,94	590,94	0,00	0,00	
040802 - Outras	Decreto Lei n.º 55/2020, de 12 agosto	Apoio de caráter eventual ou emergente a famílias acompanhadas no âmbito do SAAS/RSI	Solange Pinho Viegas	245 250,00	96,68	96,68	0,00	0,00	
040802 - Outras	Lei n.º 75/2013 – Art.23º n.º 2, alínea d) e e) e Art.33º n.º 1 alínea u)	Residências artísticas Steam	Suzana Patrícia Geraldes	245 250,00	4 000,00	4 000,00	0,00	0,00	
040802 - Outras	Decreto Lei n.º 55/2020, de 12 agosto	Apoio de caráter eventual ou emergente a famílias acompanhadas no âmbito do SAAS/RSI	Suzana Maria Ferreira Da Silva	245 250,00	69,87	69,87	0,00	0,00	
040802 - Outras	Lei n.º 75/2013 – Art.23º n.º 2, alínea d) e m) e Art.33º n.º 1 alínea u)	Programa ocupa-T	Tiago André Martins Pinto	245 250,00	180,00	180,00	0,00	0,00	
040802 - Outras	Lei n.º 75/2013 – Art.23º n.º 2, alínea d) e m) e Art.33º n.º 1 alínea u)	Programa ocupa T	Tiago André Martins Pinto	245 250,00	180,00	180,00	0,00	0,00	
040802 - Outras	Decreto Lei n.º 55/2020, de 12 agosto	Apoio de caráter eventual ou emergente a famílias acompanhadas no âmbito do SAAS/RSI	Valdemira Maia Soares	245 250,00	56,00	56,00	0,00	0,00	
040802 - Outras	Lei n.º 75/2013 – Art.23º n.º 2, alínea d) e m) e Art.33º n.º 1 alínea u)	Programa ocupa-T	Vânia Mariana Gamelas De Sousa	245 250,00	180,00	180,00	0,00	0,00	
040802 - Outras	Regulamento 184/2015 de 21 de abril	Apoios a agregados familiares de extratos sociais desfavorecidos e carência económica	Vera Lúcia Miranda Dias	245 250,00	590,94	590,94	0,00	0,00	
040802 - Outras	Regulamento 184/2015 de 21 de abril	Apoios a agregados familiares de extratos sociais desfavorecidos e carência económica	Vera Lucia Ribeiro De Rocha	245 250,00	292,54	292,54	0,00	0,00	
040802 - Outras	Decreto Lei n.º 55/2020, de 12 agosto	Apoio de caráter eventual ou emergente a famílias acompanhadas no âmbito do SAAS/RSI	Verónica Longo Anton	245 250,00	87,69	87,69	0,00	0,00	
040802 - Outras	Lei n.º 75/2013 – Art.23º n.º 2, alínea d) e m) e Art.33º n.º 1 alínea u)	Programa ocupa-T	Vitor Hugo Jesus Martins	245 250,00	180,00	180,00	0,00	0,00	
040802 - Outras	Regulamento 184/2015 de 21 de abril	Apoios a agregados familiares de extratos sociais desfavorecidos e carência económica	Vitor Manuel Medeiros Lima	245 250,00	590,94	590,94	0,00	0,00	
040802 - Outras	Regulamento 184/2015 de 21 de abril	Apoios a agregados familiares de extratos sociais desfavorecidos e carência económica	Walter Riemer António Sampaio	245 250,00	590,94	590,94	0,00	0,00	
040802 - Outras	Regulamento 184/2015 de 21 de abril	Apoios a agregados familiares de extratos sociais desfavorecidos e carência económica	Yenny Ninostka Parra Mejias	245 250,00	400,00	400,00	0,00	0,00	
Total de Transferências Correntes				4 913 565,50	3 988 683,14	3 915 970,31	72 692,83	210,71	

Transferências e Subsídios concedidos

 Ano: 2022
 do período findo em 31 de Dezembro de 2022

Euro

Tipo de Despesa	Disposições Legais	Finalidade	Entidade Beneficiária	Despesas Orçamentadas	Despesas Autorizadas	Despesas Pagas	Despesas Autorizadas e não Pagas	Devolução ocorrida no exercício	Observações
080701 - Instituições sem fins lucrativos	Lei n.º 75/2013 - Art.23º n.º 2, alínea f) e Art.33.º n.º 1 alínea u)	Atividades de natureza Desportiva	A.N.C.N.P Associação De Nataçãõ Do Centro Norte De Portugal	1 605 725,00	4 500,00	4 500,00	0,00	0,00	
080701 - Instituições sem fins lucrativos	Lei n.º 75/2013 - Art.23º n.º 2, alínea e) e Art.33.º n.º 1 alínea u)	Atividades de natureza Cultural	Academia De Saberes De Aveiro Adsa	1 605 725,00	1 000,00	1 000,00	0,00	0,00	
080701 - Instituições sem fins lucrativos	Lei n.º 75/2013 - Art.23º n.º 2, alínea h) e Art.33.º n.º 1 alínea u)	Atividades de natureza Social	Acapo - Associação Dos Cegos E Amblíopes De Portugal	1 605 725,00	20 000,00	20 000,00	0,00	0,00	
080701 - Instituições sem fins lucrativos	Lei n.º 75/2013 - Art.23º n.º 2, alínea h) e Art.33.º n.º 1 alínea u)	Atividades de natureza Social	Appacdm - Associação Portuguesa De Pais E Amigos De Crianças Deficiente Mental	1 605 725,00	50 000,00	50 000,00	0,00	0,00	
080701 - Instituições sem fins lucrativos	Lei n.º 75/2013 - Art.23º n.º 2, alínea h) e Art.33.º n.º 1 alínea u)	Atividades de natureza Social	Associação Centro Social E Cultural Nossa Sª De Graça De Quintãs	1 605 725,00	3 861,01	5 000,00	-1 138,99	1 138,99	
080701 - Instituições sem fins lucrativos	Lei n.º 75/2013 - Art.23º n.º 2, alínea f) e Art.33.º n.º 1 alínea u)	Atividades de natureza Desportiva	Associação De Artes Marciais De Aveiro	1 605 725,00	800,00	800,00	0,00	0,00	
080701 - Instituições sem fins lucrativos	Lei n.º 75/2013 - Art.23º n.º 2, alínea h) e Art.33.º n.º 1 alínea u)	Atividades de natureza Social	Associação De Assistência De Ebo	1 605 725,00	15 000,00	15 000,00	0,00	0,00	
080701 - Instituições sem fins lucrativos	Lei n.º 75/2013 - Art.23º n.º 2, alínea f) e Art.33.º n.º 1 alínea u)	Atividades de natureza Desportiva	Associação De Escoteiros De Portugal	1 605 725,00	1 500,00	1 500,00	0,00	0,00	
080701 - Instituições sem fins lucrativos	Lei n.º 75/2013 - Art.23º n.º 2, alínea h) e Art.33.º n.º 1 alínea u)	Atividades de natureza Social	Associação De Melhoramentos De Ebo	1 605 725,00	25 000,00	25 000,00	0,00	0,00	
080701 - Instituições sem fins lucrativos	Lei n.º 75/2013 - Art.23º n.º 2, alínea h) e Art.33.º n.º 1 alínea u)	Atividades de natureza Social	Associação De Solidariedade Social Casa Mãe De Aradas	1 605 725,00	10 000,00	10 000,00	0,00	0,00	
080701 - Instituições sem fins lucrativos	Lei n.º 75/2013 - Art.23º n.º 2, alínea h) e Art.33.º n.º 1 alínea u)	Atividades de natureza Social	Associação De Solidariedade Social Dos Professores	1 605 725,00	10 000,00	10 000,00	0,00	0,00	
080701 - Instituições sem fins lucrativos	Lei n.º 75/2013 - Art.23º n.º 2, alínea f) e Art.33.º n.º 1 alínea u)	Atividades de natureza Desportiva	Associação De Ténis De Mesa Oliveirinha	1 605 725,00	4 000,00	4 000,00	0,00	0,00	
080701 - Instituições sem fins lucrativos	Lei n.º 75/2013 - Art.23º n.º 2, alínea f) e Art.33.º n.º 1 alínea u)	Atividades de natureza Desportiva	Associação Desportiva Amigos De Canoagem De Cacia	1 605 725,00	11 500,00	11 500,00	0,00	0,00	
080701 - Instituições sem fins lucrativos	Lei n.º 75/2013 - Art.23º n.º 2, alínea f) e Art.33.º n.º 1 alínea u)	Atividades de natureza Desportiva	Associação Desportiva De Nariz	1 605 725,00	3 000,00	3 000,00	0,00	0,00	
080701 - Instituições sem fins lucrativos	Lei n.º 75/2013, Art. 23 n.º 2, alínea j) e Lei n.º 27/2006, Art. 1 n.º 1	Atividades de natureza de Proteção Civil	Associação Humanitária Bombeiros Guilherme Gomes Fernandes	1 605 725,00	30 000,00	30 000,00	0,00	0,00	
080701 - Instituições sem fins lucrativos	Lei n.º 75/2013, Art. 23 n.º 2, alínea j) e Lei n.º 27/2006, Art. 1 n.º 1	Atividades de natureza de Proteção Civil	Associação Humanitária Dos Bombeiros Voluntários De Aveiro	1 605 725,00	30 000,00	30 000,00	0,00	0,00	
080701 - Instituições sem fins lucrativos	Lei n.º 75/2013 - Art.23º n.º 2, alínea e) e Art.33.º n.º 1 alínea u)	Atividades de natureza Cultural	Associação Musical E Cultural De São Bernardo	1 605 725,00	5 000,00	5 000,00	0,00	0,00	
080701 - Instituições sem fins lucrativos	Lei n.º 75/2013 - Art.23º n.º 2, alínea h) e Art.33.º n.º 1 alínea u)	Atividades de natureza Social	Associação Os Salmieiros - Associação Avenense Para A Educação Abva - Ipsa	1 605 725,00	500,00	500,00	0,00	0,00	
080701 - Instituições sem fins lucrativos	Lei n.º 75/2013 - Art.23º n.º 2, alínea h) e Art.33.º n.º 1 alínea u)	Atividades de natureza Social	Associação Pais Em Rede	1 605 725,00	2 500,00	2 500,00	0,00	0,00	
080701 - Instituições sem fins lucrativos	Lei n.º 75/2013 - Art.23º n.º 2, alínea h) e Art.33.º n.º 1 alínea u)	Atividades de natureza Cultural	Associação Recreativa Eixense	1 605 725,00	4 000,00	4 000,00	0,00	0,00	
080701 - Instituições sem fins lucrativos	Lei n.º 75/2013 - Art.23º n.º 2, alínea e) e Art.33.º n.º 1 alínea u)	Atividades de natureza Social	Banco Alimentar Contra A Fome	1 605 725,00	6 350,00	6 350,00	0,00	0,00	
080701 - Instituições sem fins lucrativos	Lei n.º 75/2013 - Art.23º n.º 2, alínea e) e Art.33.º n.º 1 alínea u)	Atividades de natureza Cultural	Banda Amizade	1 605 725,00	14 550,00	14 550,00	0,00	0,00	
080701 - Instituições sem fins lucrativos	Lei n.º 75/2013 - Art.23º n.º 2, alínea e) e Art.33.º n.º 1 alínea u)	Atividades de natureza Cultural	Centros Da Ria - Grupo Cénico De Aveiro	1 605 725,00	500,00	500,00	0,00	0,00	
080701 - Instituições sem fins lucrativos	Lei n.º 75/2013 - Art.23º n.º 2, alínea h) e Art.33.º n.º 1 alínea u)	Atividades de natureza Social	Comitês Diocesana De Aveiro - Centro De Acolhimento De Emergência Infantil	1 605 725,00	15 000,00	15 000,00	0,00	0,00	
080701 - Instituições sem fins lucrativos	Lei n.º 75/2013 - Art.23º n.º 2, alínea e) e Art.33.º n.º 1 alínea u)	Atividades de natureza Cultural	Casa Do Povo De Cacia	1 605 725,00	3 600,00	3 600,00	0,00	0,00	
080701 - Instituições sem fins lucrativos	Lei n.º 75/2013 - Art.23º n.º 2, alínea f) e Art.33.º n.º 1 alínea u)	Atividades de natureza Desportiva	Casa Do Povo De Esgueira	1 605 725,00	20 000,00	20 000,00	0,00	0,00	
080701 - Instituições sem fins lucrativos	Lei n.º 75/2013 - Art.23º n.º 2, alínea f) e Art.33.º n.º 1 alínea u)	Atividades de natureza Desportiva	Casa Do Povo De Oliveirinha	1 605 725,00	30 000,00	30 000,00	0,00	0,00	
080701 - Instituições sem fins lucrativos	Lei n.º 75/2013 - Art.23º n.º 2, alínea f) e Art.33.º n.º 1 alínea u)	Atividades de natureza Desportiva	Centro Atlético Póvoa Paçense - Cenap	1 605 725,00	24 500,00	24 500,00	0,00	0,00	
080701 - Instituições sem fins lucrativos	Lei n.º 75/2013 - Art.23º n.º 2, alínea h) e Art.33.º n.º 1 alínea u)	Atividades de natureza Social	Centro Comunitário De Vera Cruz	1 605 725,00	10 000,00	10 000,00	0,00	0,00	

080701 - Instituições sem fins lucrativos	Lei n.º 75/2013 - Art.23.º n.º 2, alínea h) e Art.33.º n.º 1 alínea u)	Atividades de natureza Social	Centro Comunitario Paroquial Assistencia Formação Paroquia S. Pedro Aradas	1 605 725,00	8 300,00	8 300,00	0,00	0,00
080701 - Instituições sem fins lucrativos	Lei n.º 75/2013 - Art.23.º n.º 2, alínea e) e Art.33.º n.º 1 alínea u)	Atividades de natureza Cultural	Centro De Formação E Cultura Da Costa Do Valado	1 605 725,00	30 000,00	30 000,00	0,00	0,00
080701 - Instituições sem fins lucrativos	Lei n.º 75/2013 - Art.23.º n.º 2, alínea e) e Art.33.º n.º 1 alínea u)	Atividades de natureza Cultural	Centro De Formação E Cultura Da Costa Do Valado	1 605 725,00	30 000,00	30 000,00	0,00	0,00
080701 - Instituições sem fins lucrativos	Lei n.º 75/2013 - Art.23.º n.º 2, alínea h) e Art.33.º n.º 1 alínea u)	Atividades de natureza Desportivas	Centro Desporto De São Bernardo	1 605 725,00	20 000,00	20 000,00	0,00	0,00
080701 - Instituições sem fins lucrativos	Lei n.º 75/2013 - Art.23.º n.º 2, alínea h) e Art.33.º n.º 1 alínea u)	Atividades de natureza Social	Centro Infância Arte E Qualidade	1 605 725,00	20 000,00	20 000,00	0,00	0,00
080701 - Instituições sem fins lucrativos	Lei n.º 75/2013 - Art.23.º n.º 2, alínea h) e Art.33.º n.º 1 alínea u)	Atividades de natureza Desportivas	Centro Paroquial De São Bernardo	1 605 725,00	23 000,00	23 000,00	0,00	0,00
080701 - Instituições sem fins lucrativos	Lei n.º 75/2013 - Art.23.º n.º 2, alínea h) e Art.33.º n.º 1 alínea u)	Atividades de natureza Social	Centro Social De Azurva	1 605 725,00	25 000,00	25 000,00	0,00	0,00
080701 - Instituições sem fins lucrativos	Lei n.º 75/2013 - Art.23.º n.º 2, alínea h) e Art.33.º n.º 1 alínea u)	Atividades de natureza Social	Centro Social De Esqueira	1 605 725,00	25 000,00	25 000,00	0,00	0,00
080701 - Instituições sem fins lucrativos	Lei n.º 75/2013 - Art.23.º n.º 2, alínea h) e Art.33.º n.º 1 alínea u)	Atividades de natureza Social	Centro Social E Paroquial De Cacia	1 605 725,00	25 000,00	25 000,00	0,00	0,00
080701 - Instituições sem fins lucrativos	Lei n.º 75/2013 - Art.23.º n.º 2, alínea h) e Art.33.º n.º 1 alínea u)	Atividades de natureza Social	Centro Social E Paroquial De Santo André - Matadupps	1 605 725,00	15 000,00	15 000,00	0,00	0,00
080701 - Instituições sem fins lucrativos	Lei n.º 75/2013 - Art.23.º n.º 2, alínea h) e Art.33.º n.º 1 alínea u)	Atividades de natureza Social	Centro Social E Paroquial De São Jacinto	1 605 725,00	20 000,00	20 000,00	0,00	0,00
080701 - Instituições sem fins lucrativos	Lei n.º 75/2013 - Art.23.º n.º 2, alínea h) e Art.33.º n.º 1 alínea u)	Atividades de natureza Social	Centro Social E Paroquial De São Jacinto	1 605 725,00	24 590,00	24 590,00	0,00	0,00
080701 - Instituições sem fins lucrativos	Lei n.º 75/2013 - Art.23.º n.º 2, alínea h) e Art.33.º n.º 1 alínea u)	Atividades de natureza Social	Centro Social Paroquial De Vera Cruz	1 605 725,00	20 000,00	20 000,00	0,00	0,00
080701 - Instituições sem fins lucrativos	Lei n.º 75/2013 - Art.23.º n.º 2, alínea h) e Art.33.º n.º 1 alínea u)	Atividades de natureza Social	Centro Social Paroquial De Nº. 5º De Fátima	1 605 725,00	20 000,00	20 000,00	0,00	0,00
080701 - Instituições sem fins lucrativos	Lei n.º 75/2013 - Art.23.º n.º 2, alínea h) e Art.33.º n.º 1 alínea u)	Atividades de natureza Social	Centro Social Paroquial De São Pedro De Nariz	1 605 725,00	15 000,00	15 000,00	0,00	0,00
080701 - Instituições sem fins lucrativos	Lei n.º 75/2013 - Art.23.º n.º 2, alínea h) e Art.33.º n.º 1 alínea u)	Atividades de natureza Social	Centro Social Paroquial Santa Eulália De Erol	1 605 725,00	7 000,00	7 000,00	0,00	0,00
080701 - Instituições sem fins lucrativos	Lei n.º 75/2013 - Art.23.º n.º 2, alínea h) e Art.33.º n.º 1 alínea u)	Atividades de natureza Social	Centro Social Santa Joana Primeira	1 605 725,00	22 000,00	22 000,00	0,00	0,00
080701 - Instituições sem fins lucrativos	Lei n.º 75/2013 - Art.23.º n.º 2, alínea h) e Art.33.º n.º 1 alínea u)	Atividades de natureza Social	Cerciar - Cooperativa Para A Educação, Reabilitação, Capacitação E Inclusão De Aveiro, Crl	1 605 725,00	27 000,00	27 000,00	0,00	0,00
080701 - Instituições sem fins lucrativos	Lei n.º 75/2013 - Art.23.º n.º 2, alínea h) e Art.33.º n.º 1 alínea u)	Atividades de natureza Cultural	Círculo Experimental De Teatro De Aveiro - Ceta	1 605 725,00	2 500,00	2 500,00	0,00	0,00
080701 - Instituições sem fins lucrativos	Lei n.º 75/2013 - Art.23.º n.º 2, alínea h) e Art.33.º n.º 1 alínea u)	Atividades de natureza Desportivas	Clube De Judo Ippon	1 605 725,00	750,00	750,00	0,00	0,00
080701 - Instituições sem fins lucrativos	Lei n.º 75/2013 - Art.23.º n.º 2, alínea h) e Art.33.º n.º 1 alínea u)	Atividades de natureza Desportivas	Clube Do Povo De Esqueira	1 605 725,00	90 000,00	90 000,00	0,00	0,00
080701 - Instituições sem fins lucrativos	Lei n.º 75/2013 - Art.23.º n.º 2, alínea h) e Art.33.º n.º 1 alínea u)	Atividades de natureza Desportivas	Clube Dos Galitos	1 605 725,00	9 000,00	9 000,00	0,00	0,00
080701 - Instituições sem fins lucrativos	Lei n.º 75/2013 - Art.23.º n.º 2, alínea h) e Art.33.º n.º 1 alínea u)	Atividades de natureza Desportivas	Colectividade Popular De Cacia	1 605 725,00	18 000,00	18 000,00	0,00	0,00
080701 - Instituições sem fins lucrativos	Lei n.º 75/2013 - Art.23.º n.º 2, alínea d) e f) e Art.33.º n.º 1 alínea u)	Atividades de natureza Educativas e Desportivas	Corpo Nacional De Escutas	1 605 725,00	500,00	500,00	0,00	0,00
080701 - Instituições sem fins lucrativos	Lei n.º 75/2013 - Art.23.º n.º 2, alínea d) e f) e Art.33.º n.º 1 alínea u)	Atividades de natureza Educativas e Desportivas	Corpo Nacional De Escutas	1 605 725,00	7 500,00	7 500,00	0,00	0,00
080701 - Instituições sem fins lucrativos	Lei n.º 75/2013 - Art.23.º n.º 2, alínea d) e f) e Art.33.º n.º 1 alínea u)	Atividades de natureza Educativas e Desportivas	Corpo Nacional De Escutas	1 605 725,00	1 250,00	1 250,00	0,00	0,00
080701 - Instituições sem fins lucrativos	Lei n.º 75/2013 - Art.23.º n.º 2, alínea d) e f) e Art.33.º n.º 1 alínea u)	Atividades de natureza Educativas e Desportivas	Corpo Nacional De Escutas	1 605 725,00	1 000,00	1 000,00	0,00	0,00
080701 - Instituições sem fins lucrativos	Lei n.º 75/2013 - Art.23.º n.º 2, alínea d) e f) e Art.33.º n.º 1 alínea u)	Atividades de natureza Educativas e Desportivas	Corpo Nacional De Escutas	1 605 725,00	900,00	900,00	0,00	0,00
080701 - Instituições sem fins lucrativos	Lei n.º 75/2013 - Art.23.º n.º 2, alínea d) e f) e Art.33.º n.º 1 alínea u)	Atividades de natureza Educativas e Desportivas	Corpo Nacional De Escutas	1 605 725,00	1 200,00	1 200,00	0,00	0,00
080701 - Instituições sem fins lucrativos	Lei n.º 75/2013 - Art.23.º n.º 2, alínea d) e f) e Art.33.º n.º 1 alínea u)	Atividades de natureza Educativas e Desportivas	Corpo Nacional De Escutas	1 605 725,00	200,00	200,00	0,00	0,00
080701 - Instituições sem fins lucrativos	Lei n.º 75/2013 - Art.23.º n.º 2, alínea d) e f) e Art.33.º n.º 1 alínea u)	Atividades de natureza Cultural	Escola De Música Da Quinta Do Picado	1 605 725,00	7 000,00	7 000,00	0,00	0,00
080701 - Instituições sem fins lucrativos	Lei n.º 75/2013 - Art.23.º n.º 2, alínea h) e Art.33.º n.º 1 alínea u)	Atividades de natureza Desportivas	Escola Gimnica De Aveiro	1 605 725,00	10 000,00	10 000,00	0,00	0,00
080701 - Instituições sem fins lucrativos	Lei n.º 75/2013 - Art.23.º n.º 2, alínea h) e Art.33.º n.º 1 alínea u)	Atividades de natureza Social	Fiorinhas De Vouga - Instituição Particular De Solidariedade Social	1 605 725,00	14 500,00	14 500,00	0,00	0,00

080701 - Instituições sem fins lucrativos	Lei n.º 75/2013 - Art.23º n.º 2, alínea h) e Art.33.º n.º 1 alínea i)	Atividades de natureza Social	Fundação Cesda - Centro Social Do Distrito De Aveiro	1 605 725,00	30 000,00	30 000,00	0,00	0,00
080701 - Instituições sem fins lucrativos	Lei n.º 75/2013 - Art.23º n.º 2, alínea h) e Art.33.º n.º 1 alínea i)	Atividades de natureza Social	Fundação Da Casa Do Pessoal Da Segurança Social E Saúde Distrito De Aveiro	1 605 725,00	20 000,00	20 000,00	0,00	0,00
080701 - Instituições sem fins lucrativos	Lei n.º 75/2013 - Art.23º n.º 2, alínea f) e Art.33.º n.º 1 alínea i)	Atividades de natureza Desportivas	Futebol Clube Do Bonassucesso	1 605 725,00	11 000,00	11 000,00	0,00	0,00
080701 - Instituições sem fins lucrativos	Lei n.º 75/2013 - Art.23º n.º 2, alínea e) e Art.33.º n.º 1 alínea i)	Atividades de natureza Cultural	Grupo Cénico E Cultural Outras Eras	1 605 725,00	1 000,00	1 000,00	0,00	0,00
080701 - Instituições sem fins lucrativos	Lei n.º 75/2013 - Art.23º n.º 2, alínea e) e Art.33.º n.º 1 alínea i)	Atividades de natureza Cultural	Grupo Cultural E Recreativo Da Taipá	1 605 725,00	1 000,00	1 000,00	0,00	0,00
080701 - Instituições sem fins lucrativos	Lei n.º 75/2013 - Art.23º n.º 2, alínea f) e Art.33.º n.º 1 alínea i)	Atividades de natureza Desportivas	Grupo Desportivo Eizense	1 605 725,00	11 000,00	11 000,00	0,00	0,00
080701 - Instituições sem fins lucrativos	Lei n.º 75/2013 - Art.23º n.º 2, alínea h) e Art.33.º n.º 1 alínea i)	Atividades de natureza Social	Missão Saúde Para A Humanidade	1 605 725,00	1 500,00	1 500,00	0,00	0,00
080701 - Instituições sem fins lucrativos	Lei n.º 75/2013 - Art.23º n.º 2, alínea f) e Art.33.º n.º 1 alínea i)	Atividades de natureza Desportivas	Núcleo Do Sporting Clube De Portugal De Aveiro	1 605 725,00	1 000,00	1 000,00	0,00	0,00
080701 - Instituições sem fins lucrativos	Lei n.º 75/2013 - Art.23º n.º 2, alínea h) e Art.33.º n.º 1 alínea i)	Atividades de natureza Social	Patronato De Nossa Senhora De Fátima	1 605 725,00	13 800,00	13 800,00	0,00	0,00
080701 - Instituições sem fins lucrativos	Lei n.º 75/2013 - Art.23º n.º 2, alínea f) e Art.33.º n.º 1 alínea i)	Atividades de natureza Desportivas	Piratas Da Ria - Aveiro Basebol Clube	1 605 725,00	1 000,00	1 000,00	0,00	0,00
080701 - Instituições sem fins lucrativos	Lei n.º 75/2013 - Art.23º n.º 2, alínea h) e Art.33.º n.º 1 alínea i)	Atividades de natureza Social	Santa Casa Da Misericórdia De Aveiro	1 605 725,00	40 000,00	40 000,00	0,00	0,00
080701 - Instituições sem fins lucrativos	Lei n.º 75/2013 - Art.23º n.º 2, alínea e) e Art.33.º n.º 1 alínea i)	Atividades de natureza Cultural	Sociedade Musical De Santa Cedia	1 605 725,00	5 000,00	5 000,00	0,00	0,00
080701 - Instituições sem fins lucrativos	Lei n.º 75/2013 - Art.23º n.º 2, alínea f) e Art.33.º n.º 1 alínea i)	Atividades de natureza Desportivas	Sport Clube Beira Mar	1 605 725,00	10 000,00	10 000,00	0,00	0,00
080701 - Instituições sem fins lucrativos	Lei n.º 75/2013 - Art.23º n.º 2, alínea f) e Art.33.º n.º 1 alínea i)	Atividades de natureza Desportivas	Sporting Clube De Aveiro	1 605 725,00	23 000,00	23 000,00	0,00	0,00
080701 - Instituições sem fins lucrativos	Lei n.º 75/2013 - Art.23º n.º 2, alínea f) e Art.33.º n.º 1 alínea i)	Atividades de natureza Desportivas	Sporting Clube De Aveiro	1 605 725,00	87 985,00	87 985,00	0,00	0,00
Total de Transferências Capital				2 885 595,80	1 783 137,27	1 763 917,30	-1 138,99	1 138,99

Transferências e Subsídios concedidos

Ano: 2022
do período findo em 31 de Dezembro de 2022

Euros

Tipo de Despesa	Disposições Legais	Finalidade	Entidade Beneficiária	Despesas Orçamentadas	Despesas Autorizadas	Despesas Pagas	Despesas Autorizadas e não Pagas	Devolução ocorrida no exercício	Observações
050101 - Públicas	Art. 4º n.º 2 Regulamento das Passagens de Nível, Dec-Lei n.º 56R/1999	Supressão Passagens de Nível	Infraestruturas De Portugal, Sa	50 000,00	45 018,48	45 018,48	0,00	0,00	
050103 - Privadas	Despacho n.º 5545-B/2020	Programa de Apoio à Densificação e Reforço da Oferta de Transporte Público - PROTransP	Etac - Empresa De Transportes António Cunha, S.A.	2 631 720,88	75 000,00	75 000,00	0,00	0,00	
050103 - Privadas	Despacho n.º 1234-A/2019. Dec-Lei n.º 14-C/2020, alterado 39-A/2020	Programa de Redução de Tarifa - PART	Etac - Empresa De Transportes António Cunha, S.A.	2 631 720,88	494 650,80	453 428,90	41 220,90	0,00	
050103 - Privadas	Despacho n.º 1234-A/2019. Dec-Lei n.º 14-C/2020, alterado 39-A/2020	Programa de Redução de Tarifa - PART	Etac - Empresa De Transportes António Cunha, S.A.	2 631 720,88	41 220,88	41 220,88	0,00	0,00	
050103 - Privadas	Despacho n.º 5545-B/2020	Programa de Apoio à Densificação e Reforço da Oferta de Transporte Público - PROTransP	Etac - Empresa De Transportes António Cunha, S.A.	2 631 720,88	21 101,09	21 101,09	0,00	0,00	
050103 - Privadas	Art. 16º n.º 2 c) e Art. 31 n.º 1 do CCP	Concessão Transportes Públicos	Etac - Empresa De Transportes António Cunha, S.A.	2 631 720,88	1 995 246,99	1 754 466,84	240 780,15	0,00	
Total de Subsídios Concedidos				2 661 720,88	2 672 238,24	2 390 237,19	262 001,05	0,00	

Transferências e Subsídios Recebidos

CÂMARA MUNICIPAL DE AVEIRO

Ano: 2022

do período findo em 31 de Dezembro de 2022

Euros

Tipo de Receita	D disposições Legais (1)	Finalidade (2)	Entidade Financiadora (3)	Receita prevista (4)	Receita recebida (5)	Receita prevista e não recebida (6) = (4) - (5)	Devolução de transferências/subsídio ocorrido no exercício (7)	Observações (8)
06030101 - Fundo de Equilíbrio Financeiro	Lei n.º 75-B/2020	Fundo de Equilíbrio Financeiro	DGAL	3 490 185,00	3 208 385,00	281 800,00		
060306 - Estado-Particip.comunit.projects co-financiados	Portaria n.º 60-C/2015	Reabilitação da EB+JI Quintã Loureiro			31 327,36			
060306 - Estado-Particip.comunit.projects co-financiados	Regulamento (EU) n.º 1303/2013	Rede de Cidade Cencil			38 471,06			
060306 - Estado-Particip.comunit.projects co-financiados	Portaria n.º 60-C/2015	Reabilitação da EB+JI bonussuco			17 407,55			
060306 - Estado-Particip.comunit.projects co-financiados	Portaria n.º 60-C/2015	Reabilitação da EB+JI Póvoa Paço			24 837,94			
060306 - Estado-Particip.comunit.projects co-financiados	Portaria n.º 60-C/2015	Reabilitação da EB+JI Póvoa Solposto			21 966,07			
060306 - Estado-Particip.comunit.projects co-financiados	Portaria n.º 60-C/2015	Novo Centro Escolar de N. Sr.ª de Fátima, Requeixo e Nariz	ADC		36 682,68			
060306 - Estado-Particip.comunit.projects co-financiados	Portaria n.º 57-B/2015	Requalificação Avenida Dr. Lourenço Peixinho			24 522,80			
060306 - Estado-Particip.comunit.projects co-financiados	Despacho n.º 5988/2021, de 18 de junho	Apoio Custos Públicos Apoio Pandemia COVID 19		2 481 000,00	682 416,21	1 374 822,03		
060306 - Estado-Particip.comunit.projects co-financiados	Portaria n.º 57-B/2015	Eixo Cultural A25			77 629,15			
060306 - Estado-Particip.comunit.projects co-financiados	Portaria n.º 57-B/2015	Reabilitação 8 Edifícios Habitação na Urbanização Santiago			18 526,26			
060306 - Estado-Particip.comunit.projects co-financiados	Portaria n.º 97-A/2015	Projeto PEPAL 2019	IGFSS		21 397,94			
060306 - Estado-Particip.comunit.projects co-financiados	EEA FINANCIAL MECHANISM (2014-2021)/ Protocolo 38c ao Acordo EEE	Projeto Tomorrow's Everydayness in Atlantic Gastronomy	SGPCM		6 000,00			
060306 - Estado-Particip.comunit.projects co-financiados	Regulamento (EU) n.º 1299/2013	Projeto CARD4ALL	AG		53 137,93			
060306 - Estado-Particip.comunit.projects co-financiados	Regulamento (UE) n.º 2021/783	Projeto Life Payt	IPC		859,82			
060306 - Estado-Particip.comunit.projects co-financiados	Regulamento (UE) n.º 1295/2013	Projeto CREAT	FMCAV		50 995,20			
060309 - Serv.fund.autón.-Subsist.proL.famil.politact.EFP	Dec-Lei n.º 139/2017	Apoio ao Funcionamento das CPCJ	CNPDP CJ	31 000,00	30 923,40	76,60		
06030102 - Fundo Social Municipal	Lei n.º 75-B/2020	FSM	DGAL	1 115 775,00	1 907 803,00	-792 028,00		
06030103 - Participação Fixa no IRS	Lei n.º 75-B/2020	Participação Fixa no IRS	DGAL	6 085 290,00	6 160 328,00	-75 038,00		
06030106 - Estado - Transferência de Competências - Lei n.º 50/2018	Dec-Lei 22/2019	Transferência relativa ao Contrato Interadministrativo de Delegação de competências para a Gestão do Museu de Aveiro	DGAL		171 127,90			
06030106 - Estado - Transferência de Competências - Lei n.º 50/2018	Despacho n.º 9255-B/2013	Encargos com pessoal Auxiliar, Apoios Alimentares e Transportes, Apoio Família, encargos Instalações e Conservação	IGFE	6 990 000,00	3 333 519,50	-344 696,45		
06030106 - Estado - Transferência de Competências - Lei n.º 50/2018	Despacho n.º 9255-B/2013	Encargos com pessoal Auxiliar, Apoios Alimentares e Transportes, Apoio Família, encargos Instalações e Conservação	DGAL		3 433 108,37			
06030106 - Estado - Transferência de Competências - Lei n.º 50/2018	D-Lei 55/2020	Transferência relativa Fundo Financiamento Descentralização de Delegação Competências na Área Ação Social	DGAL		396 940,68			
06030107 - Participação no IVA	Lei n.º 75-B/2020	Participação no IVA	DGAL	371 915,00	325 080,86	46 834,14		
06030199 - Estado - Outras	ARTIGO 103.º DA LOE/2022 E ARTIGO 2.º DA LEI N.º 21/2022	Subvenção Adicional específica do Fundo Social Municipal	DGAL		944 567,00			
06030199 - Estado - Outras	Lei n.º 13/1999	Transferência Referente Despesas com Processo Eleitoral	MAI		6 915,00			
06030199 - Estado - Outras	Despacho n.º 10642/2009	Apoio Projetos Desportivos CAR	FD	530 000,00	24 000,00	-607 187,47		
06030199 - Estado - Outras	Art.º 21.º do Decreto-Lei n.º 45/2021, de 7 de junho	Apoios programação - rede teatros e Cineteatros Portugueses 2022-2025 celebrado entre D.G.Artes e o Município Aveiro	DGA		150 000,00			
06030199 - Estado - Outras	Portaria 359-A/2017 alterada pela Portaria 41/2019	Financiamento Regular das Autoridades de Transportes	FSPT		11 705,47			
06030701 - Serviços e fundos autónomos -Transferência de Competências - Lei n.º 50/2018	Lei n.º 75/2013, Contrato n.º 576/2015	Transferência relativa ao Contrato Interadministrativo de Delegação de competências para a Gestão do Museu de Aveiro	DRCC	360 000,00	202 430,06	136 370,20		
06030701 - Serviços e fundos autónomos -Transferência de Competências - Lei n.º 50/2018	Regulamento (CE) n.º 657/2008	Forcimentio leite escolar afunos pré-escolar e do 1.º CEB	IFAP		21 199,74			
06030799 -Serviços e fundos autónomos - Outras	Portaria n.º 140/2015	Funcionamento Gabinete Inserção Profissional	IEFP		9 912,69			
06030799 -Serviços e fundos autónomos - Outras	Lei n.º 2/2020	Gestão da Reserva das Duna de S. Jacinto	FA		30 000,00			
06030799 -Serviços e fundos autónomos - Outras	Protocolo de Parceria ERTC	Festival Canais 2022	ERTC		45 000,00			
06030799 -Serviços e fundos autónomos - Outras	Protocolo de Parceria ERTC	Maratona Europa 2022		327 000,00	100 000,00	108 069,47		
06030799 -Serviços e fundos autónomos - Outras	Despacho Normativo n.º 9/2019	Financ.Proj.A Grafa da Natureza, Fontes Tipográficas no Mov.Arte Nova	DGPC		5 310,94			
06030799 -Serviços e fundos autónomos - Outras	Dec-Lei n.º 63/2004	Funcionamento Gabinete Técnico Florestal	ICNF		27 958,00			
06030799 -Serviços e fundos autónomos - Outras	Aviso 5/2021 ICNF-DBEAC	AApoio Financeiro à Identificação Eletrónica e registo Animais Comp.			454,50			
06030799 -Serviços e fundos autónomos - Outras	Protocolo cebrado ente AMA,IRN e IGFEH-6/2/2020	Protocolo p/ Renovação do cartão de cidadão nos espaços cidadão	IRN		275,40			
06050104 -Serviços e fundos autónomos - Associações de municípios	Despacho n.º 1234-A/2019. Dec-Lei n.º 14-C/2020, alterado 39-A/2020	Programa Apoio Redução Transportes Públicos - PART	CIRA	350 000,00	834 853,20	-534 853,20		
Total transferências correntes				22 132 165,00	22 537 976,68	-405 811,68	0,00	-

Transferências e Subsídios Recebidos

CÂMARA MUNICIPAL DE AVEIRO

Ano: 2022
do período findo em 31 de Dezembro de 2022

Bares

Tipo de Receita	Diposições Legais (1)	Finalidade (2)	Entidade Financiadora (3)	Receita prevista (4)	Receita recebida (5)	Receita prevista e não recebida (6) = (4) - (5)	Devolução de transferências/subsídio ocorrido no exercício (7)	Observações (8)
10030101 - Fundo de Equilíbrio Financeiro	Lei n.º 75-B/2020	Fundo de Equilíbrio Financeiro	DGAL	387 795,00	356 487,00	31 308,00		
10030104 - Cooperação Técnica e Financeira	Portaria n.º 60-C/2015 de 2 março	Requalificação e Modernização Escola Básica e Sec.Jaime M. Lima	DGEEst	50 000,00	20 827,86	29 172,14		
10030199 - Estado - Outras	Portaria n.º 359-A/2017, de 20 de novembro	Apoio aquisição equipamentos destinados estacionamento bicicletas	FSPT	30 000,00	2 400,00	17 600,00		
10030199 - Estado - Outras	Despácho n.º 10642/2009 de 24 de abril	Apoio projetos desportivos do CAR	FD		10 000,00			
100307 - Estado-Particip.comunitária project.co-financiados	Regulamento (UE) n.º 2021/783	Projeto Life Payt	IPC		25 546,61			
100307 - Estado-Particip.comunitária project.co-financiados	Portaria 578/2015, 27 de fevereiro	Implementação de Sistema de Bicicletas Partilhadas - Reversão da Buga			390 067,64			
100307 - Estado-Particip.comunitária project.co-financiados	Portaria n.º 57-B/2015	Requalificação Igreja das Carmelitas			82 761,75			
100307 - Estado-Particip.comunitária project.co-financiados	Portaria n.º 57-B/2015	Requalificação Rua da Pega			473 914,91			
100307 - Estado-Particip.comunitária project.co-financiados	Portaria n.º 57-B/2015	Reabilitação 12 Edifícios Habitação Social Santiago			86 778,44			
100307 - Estado-Particip.comunitária project.co-financiados	Portaria n.º 57-B/2015	Reabilitação 8 Edifícios Habitação Social Santiago			1 121 268,92			
100307 - Estado-Particip.comunitária project.co-financiados	Despacho n.º 5988/2021, de 18 de junho	Apoio Custos Públicos Apoio Pandemia COVID 19			18 043,41			
100307 - Estado-Particip.comunitária project.co-financiados	Portaria n.º 57-B/2015	Requalificação Avenida Dr Lourenço Peixinho			2 226 771,65			
100307 - Estado-Particip.comunitária project.co-financiados	Portaria n.º 57-B/2015	Requalificação Largo Rossio e Área Envolvente			166 778,43			
100307 - Estado-Particip.comunitária project.co-financiados	Portaria n.º 57-B/2015	Requalificação Avenida da Universidade		16 629 000,00	43 013,72	8 273 255,90		
100307 - Estado-Particip.comunitária project.co-financiados	Portaria n.º 57-B/2015	Trajeto Cidável entre UA e CP	ADC		147 517,53			
100307 - Estado-Particip.comunitária project.co-financiados	Portaria n.º 57-B/2015	Reaqualificação Rua Dr. Ferreira Soares			108 431,83			
100307 - Estado-Particip.comunitária project.co-financiados	Portaria n.º 57-B/2015	Aquisição novo Fery Elétrico para transporte entre S.Jacinto e o Forte			1 258 884,25			
100307 - Estado-Particip.comunitária project.co-financiados	Portaria n.º 60-C/2015	Reabilitação da EB + JI Quintã Loureiro			953 335,06			
100307 - Estado-Particip.comunitária project.co-financiados	Portaria n.º 60-C/2015	Reabilitação EB + JI Solposto			11 631,49			
100307 - Estado-Particip.comunitária project.co-financiados	Portaria n.º 60-C/2015	Reabilitação EB+JI Povoa Paço			496 600,17			
100307 - Estado-Particip.comunitária project.co-financiados	Portaria n.º 60-C/2015	Reabilitação EB+JI Bonsucesso			97 589,28			
100307 - Estado-Particip.comunitária project.co-financiados	Portaria n.º 60-C/2015	Novo Centro Escolar N.Rr.ª Fátima/Requeixo/Einol			350 104,17			
100307 - Estado-Particip.comunitária project.co-financiados	Portaria n.º 60-C/2015	Remoção Fibrocimento Edifícios Escolares - EB R.Novo Príncipe			164 055,68			
100307 - Estado-Particip.comunitária project.co-financiados	Portaria n.º 57-B/2015	Reversão da BUGA			132 649,16			
10030899 - Serviços e fundos autónomos - Outras	Lei n.º 75/2013, alínea r) do n.º 1 do art 33	Const.Nova Ponte Pau Parque da Balsa e Demol. Ponte Velha em Eixo	APA	34 000,00	125 000,00	-91 000,00		
Total transferências capital				17 130 795,00	8 870 458,96	8 260 336,04	0,00	-

Dívidas a Terceiros por Antiquidade de Saldos

No período até 31 de Dezembro de 2022


Ano: 2022

Descrição	Dívida vincenda		Intervalos de Antiquidade da dívida vencida				Exceções	Pagamentos em Atraso	Total Dívida por natureza		
	Curto Prazo	Médio / Longo Prazo	< 90	90 - 180	180 - 365	> 365			Curto Prazo	Médio / Longo Prazo	SOMA
Despesas Correntes											
Despesas com pessoal											
Remunerações certas e permanentes	208.270,38								208.270,38		208.270,38
Abonos variáveis ou eventuais	7.327,49								7.327,49		7.327,49
SS - Encargos com saúde											
ADSE e outros da AP											
Outros sectores fora da AP											
SS - Contribuições de segurança social											
CGA	142.459,39								142.459,39		142.459,39
Segurança social- Regime geral	76.738,78								76.738,78		76.738,78
Outras	6.664,68								6.664,68		6.664,68
SS - Outras											
Outras	624,61								624,61		624,61
Aquisições de bens e serviços											
Aquisições de bens e serviços	426.108,07	6.602.220,28	126.519,70						552.627,77	6.602.220,28	7.154.848,05
Juros e outros encargos											
Juros e outros encargos											
Transferências correntes											
Administrações públicas	9.976,14								9.976,14		9.976,14
Outras transferências correntes	500,00								500,00		500,00
Subsídios											
Subsídios											
Outras despesas correntes											
Outras despesas correntes	6,63		62,39						69,02		69,02
Despesas de capital											
Aquisições de bens de capital											
Aquisições de bens de capital	289.895,82		4.108,30	3.553,80			3.553,80		297.557,92		297.557,92
Transferências de capital											
Administrações Públicas											
Outras transferências de capital											
Aquisição de ativos financeiros											
Aquisição de ativos financeiros											
Reembolsos de passivos financeiros											
Reembolsos de passivos financeiros											
Outras despesas de capital											
Outras despesas de capital											
Soma	1.168.571,99	6.602.220,28	130.680,39	3.553,80	0,00	0,00	3.553,80	0,00	1.302.816,18	6.602.220,28	7.905.036,46

Modelo 4 - Responsáveis pelas demonstrações orçamentais - SNC AP

CÂMARA MUNICIPAL DE AVEIRO

Período de relato: 01-01-2022 a 31-12-2022



Responsabilidade pelas demonstrações orçamentais	Nome	Cargo
Elaboração	Carlos Vidal Dias	Chefe da Divisão de Administração Financeira
	Cristina Maria Oliveira Simões	Responsável da subunidade de Contabilidade
	Jose Gabriel Coelho de Castro	Responsável da subunidade de Gestão Financeira e Controlo Orçamental
	Paula Cristina Nogueira Bastos	Responsável da subunidade de Tesouraria
Apresentação e divulgação	José Agostinho Ribau Esteves	Presidente
Aprovação	José Agostinho Ribau Esteves *	Presidente Executivo Municipal

* - conforme ata de instalação



3. CONTABILIDADE DE GESTÃO



3.1 - ENQUADRAMENTO

De acordo com a NCP 27 – Contabilidade de Gestão os objetivos anteriormente expressados no Plano Oficial de Contabilidade Pública, de desenvolvimento de um sistema de contabilidade de gestão nas Administrações Públicas e destina-se a produzir informação analítica sobre custos e sempre que se justifique sobre rendimentos e resultados para satisfazer uma variedade de necessidades de informação dos gestores e dirigentes públicos na tomada de decisões, nos seguintes domínios:

- a) No processo de elaboração de orçamentos (por exemplo orçamentos por atividades, produtos ou serviços);
- b) Nas funções de planeamento e controlo, e na justificação de um plano de redução de custos;
- c) Na determinação de preços, tarifas e taxas, como é o caso das entidades do setor local, cujos preços e taxas devem ser justificados pelo seu custo;
- d) No apuramento do custo de produção de ativos fixos e ou bens e serviços;
- e) Na mensuração e avaliação de desempenho (economia, eficiência, eficácia e qualidade) de programas;
- f) Na fundamentação económica de decisões de gestão, como por exemplo, para justificar a entrega de determinados serviços a entidades externas ou para fundamentar o valor de comparticipação do Estado em serviços praticados a preços inferiores ao custo ou preço de mercado.

A Norma define os diferentes tipos de custos, bem como, os sistemas de custeio. As características qualitativas da informação, baseiam-se nas características qualitativas gerais e nos constrangimentos da informação financeira definidos na Estrutura Concetual do SNC-AP (fiabilidade, oportunidade, comparabilidade e custo/benefício).

O sistema de custeio ABC (custeio baseado nas atividades) caracteriza-se pela imputação dos custos indiretos às atividades desenvolvidas para satisfazer as necessidades dos cidadãos/clientes, tendo como pressuposto que são as atividades que consomem os recursos e não os produtos (ponto 19 da NCP 27).

No ponto 20 da NCP 27 são indicadas as etapas principais para implementação do sistema ABC, a seguir indicadas:

- a) Identificar as atividades (principais e auxiliares) realizadas e que consomem recursos;
- b) Atribuir os custos às atividades;



- c) Identificar os indutores de custo mais indicados para cada atividade que devem ser utilizados para imputar os gastos das atividades ao objeto de custo final;
- d) Calcular o custo unitário de cada indutor de custo;
- e) Atribuir os custos das atividades aos bens e serviços produzidos (por multiplicação do custo unitário de cada indutor de custo, pelas quantidades consumidas, por cada bem ou serviço).

De acordo com o ponto 34 da NCP 27, o Relatório de Gestão deve divulgar para cada bem, serviço ou atividade final, a seguinte informação:

- a) Custos diretos e indiretos de cada bem, serviço e atividade;
- b) Rendimentos diretamente associados aos bens, serviços e atividades (se existirem);
- c) Custos totais do exercício económico e custo total acumulado de atividades, produtos ou serviços com duração plurianual, ou não coincidente com o exercício económico;
- d) Objetos de custos finais para os quais se determinou o custo total, os critérios de imputação.

O *gasto direto* é o especificamente identificado com um único centro de custo, ou seja, é possível estabelecer uma relação de causa-efeito entre ambos, são exemplo os gastos com aquisição de materiais, serviços, mão-de-obra, diretamente imputados a um centro de custo.

O *gasto indireto ou comum* é aquele que não pode ser identificado especificamente com um dado objeto de custo, sendo necessário reparti-lo por diversas atividades, no caso do Município, são gastos imputados diretamente a funções quando este é diretamente relacionado com uma função específica (como por exemplo, ambiente, ação social, cultura, etc.) ou na impossibilidade de identificar a função a que respeita, o gasto é imputado indiretamente á função e repartido através de critérios de imputação adequados.

O *gasto não incorporável*, é o custo que o órgão de gestão decide não imputar às atividades, funções, bens e serviços.

A atividade corrente do Município é repartida, portanto pelas funções apresentadas no mapa CC-9 – Apuramento de Custos por Função onde é apresentado o total por função dos seus custos diretos e indiretos. Por sua vez, os custos indiretos foram distribuídos pelas funções na proporção dos seus custos diretos apurados.

Muito resumidamente, cada uma das aplicações informáticas referenciadas contribui para a contabilidade de custos da seguinte forma:

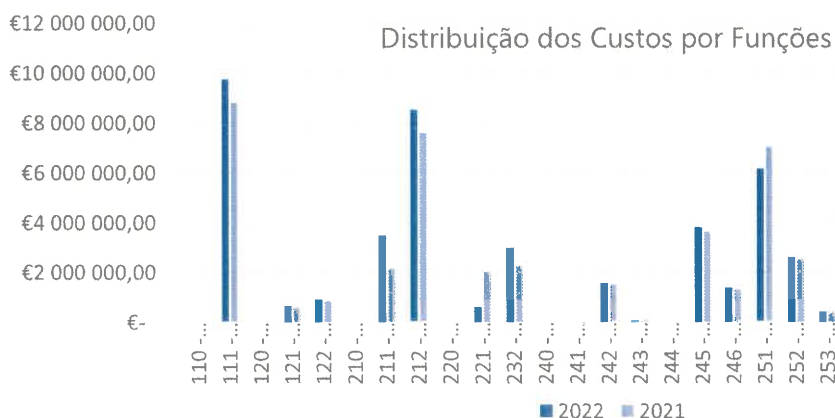


- **SNC-AP – Sistema de Normalização Contabilística** – Possibilita a gestão ao nível do plano de contas da classe 9;
- **OAD – Obras por Administração Direta** - Permite a ligação dos custos ao nível das requisições internas, permite o registo dos custos diretos incorridos com cada uma das máquinas/viaturas e respetivos serviços realizados e permite o lançamento da MO;
- **GES – Gestão de Stocks** – Permite a ligação das saídas de armazém para bens, serviços e serviço interno, bem como para máquinas e viaturas;
- **SGP – Sistema de Gestão de Pessoal** - Efetua o cálculo do custo/hora funcionário;
- **SNP – Sistema de Normalização de Património** - Calcula as amortizações de cada bem;

Não tendo sido possível proceder-se na sua plenitude à implementação do modelo de contabilidade de gestão nos termos previstos na Norma de Contabilidade Pública (NCP) 27 – Contabilidade de Gestão, nomeadamente quanto à divulgação da informação requerida nos parágrafos 34 e 37 desta NCP no presente relatório, ou seja apesar de não ter sido divulgada a informação por cada bem produzido, serviço prestado ou atividade final desenvolvida, os custos diretos, custos indiretos e critérios de imputação, bem como o respetivo rendimento associado, o Município de Aveiro tem, no entanto, um sistema de informação que permite chegar à uma imputação de custos diretos por funções, cujo resumo se apresenta no quadro seguinte.

3.2 - ANÁLISE DA DISTRIBUIÇÃO DOS CUSTOS POR FUNÇÕES:

Função	2022		2021	
	Custo	%	Custo	%
1. Funções Gerais	11 358 551,56 €	20,18%	10 329 981,64 €	18,71%
Função: 110 - Serviços gerais de administração pública	- €	0,00%	3 796,23 €	0,01%
Função: 111 - Administração geral	9 775 290,75 €	17,37%	8 845 153,79 €	16,02%
Função: 120 - Segurança e ordem públicas	17 146,93 €	0,03%	11 661,55 €	0,02%
Função: 121 - Protecção civil e luta contra incêndios	666 524,33 €	1,18%	597 733,00 €	1,08%
Função: 122 - Polícia municipal	899 589,55 €	1,60%	871 637,07 €	1,58%
2. Funções Sociais	31 699 704,37 €	56,32%	30 739 143,00 €	55,68%
Função: 210 - Educação	632,23 €	0,00%	5 257,24 €	0,01%
Função: 211 - Ensino não superior	3 457 129,73 €	6,14%	2 171 437,12 €	3,93%
Função: 212 - Serviços auxiliares de ensino	8 540 267,70 €	15,17%	7 612 843,20 €	13,79%
Função: 220 - Saúde	23 450,44 €	0,04%	23 328,61 €	0,04%
Função: 221 - Serviços individuais de saúde	612 549,48 €	1,09%	2 007 955,09 €	3,64%
Função: 232 - Acção social	2 978 160,90 €	5,29%	2 275 292,02 €	4,12%
Função: 240 - Habitação e serviços colectivos	21,24 €	0,00%	21,24 €	0,00%
Função: 241 - Habitação	3 226,90 €	0,01%	4 831,69 €	0,01%
Função: 242 - Ordenamento do território	1 546 565,74 €	2,75%	1 520 607,30 €	2,75%
Função: 243 - Saneamento	119 967,82 €	0,21%	115 608,32 €	0,21%
Função: 244 - Abastecimento de água	28 540,86 €	0,05%	25 182,30 €	0,05%
Função: 245 - Resíduos sólidos	3 806 010,73 €	6,76%	3 647 191,11 €	6,61%
Função: 246 - Protecção do meio ambiente e conservação da nature	1 359 697,20 €	2,42%	1 325 114,17 €	2,40%
Função: 251 - Cultura	6 166 434,67 €	10,96%	7 053 631,36 €	12,78%
Função: 252 - Desporto, recreio e lazer	2 613 964,80 €	4,64%	2 539 528,73 €	4,60%
Função: 253 - Outras actividades cívicas e religiosas	443 083,93 €	0,79%	411 313,50 €	0,75%
3. Funções Económicas	10 944 992,69 €	19,45%	11 839 902,28 €	21,45%
Função: 310 - Agricultura, pecuária, silvicultura, caça e pesca	574 423,14 €	1,02%	273 498,57 €	0,50%
Função: 320 - Indústria e energia	1 988 483,51 €	3,53%	1 660 280,52 €	3,01%
Função: 331 - Transportes rodoviários	5 219 632,52 €	9,27%	6 196 632,29 €	11,22%
Função: 332 - Transportes aéreos	1 874,08 €	0,00%	- €	0,00%
Função: 333 - Transportes fluviais	312 590,54 €	0,56%	252 214,70 €	0,46%
Função: 340 - Comércio e turismo	- €	0,00%	237,60 €	0,00%
Função: 341 - Mercados e feiras	1 363 787,97 €	2,42%	1 015 116,19 €	1,84%
Função: 342 - Turismo	182 130,82 €	0,32%	360 365,22 €	0,65%
Função: 350 - Outras funções económicas	1 302 070,11 €	2,31%	2 081 557,19 €	3,77%
4. Outras Funções	2 282 896,03 €	4,06%	2 297 669,04 €	4,16%
Função: 420 - Transferências entre administrações	- €	0,00%	14,94 €	0,00%
Função: 430 - Diversas não especificadas	2 282 896,03 €	4,06%	2 297 654,10 €	4,16%
Total Geral	56 286 144,65	100,00%	55 206 695,96 €	100,00%





O quadro e gráfico anteriores apresentam a distribuição dos custos do Município por Funções do ano 2022 e 2021. A análise é feita de forma comparativa entre as várias Funções.

Para o ano de 2022, pela análise, conclui-se que as *Funções Sociais* representam 56% dos totais dos custos imputados, dos quais aproximadamente 21% proveem de despesas de Educação, 11% de âmbito Cultural, seguidos de 7% para Resíduos Sólidos e 5% para a área da Ação Social.

As *Funções Gerais* representam 20%, dos quais 17% correspondem a despesas da estrutura.

As *Funções Económicas* com 19% dos custos totais, o maior peso vai para os Transportes Rodoviários com cerca de 9%, seguidos da Indústria e Energia e os Mercados e Feiras.

Além dos custos apresentados, importa referenciar os *custos não incorporáveis* que são os custos que o órgão de gestão decide não imputar às atividades, funções, bens e serviços e representam cerca de 3,7% total dos custos do Município.

Assim temos:

Custos	2022		2021	
	Valor	%	Valor	%
Custos Diretos a Funções	56 045 089,34	91,6%	54 689 583,84	88,2%
Custos Indiretos a Funções	241 055,31	0,4%	517 112,12	0,8%
Custos Não Incorporáveis	2 288 021,53	3,7%	4 674 163,29	7,5%
Sub Total	58 574 166,18	95,8%	59 880 859,25	96,6%
Outros	2 595 375,08	4,2%	2 125 021,89	3,4%
Total Geral	61 169 541,26	100,0%	62 005 881,14	100,0%

Os custos Não Incorporáveis correspondem às seguintes despesas:

Custos Não Incorporáveis	2022		2021	
	Valor	%	Valor	%
Provisões e Perdas por Imparidade	1 216 881,44	53%	1 756 214,70	38%
Gastos por juros de empréstimos	282 430,08	12%	840 187,59	18%
Abates de bens imóveis e móveis	-	0%	1 432 033,39	31%
Encargos da Entidade - SS	-	0%	29 061,61	1%
Encargos da Entidade - ADSE e SNS	357 288,43	16%	396 061,50	8%
Previsões de Remunerações e Subsídios	352 096,60	15%	220 604,50	5%
Outros	79 324,98	3%	-	0%
Total Geral	2 288 021,53	100%	4 674 163,29	100%

No que respeita à imputação dos Rendimentos, importa referir que os seus registos são efetuados de forma diferente em relação ao apuramento dos custos, ou seja, os registos são efetuados diretamente a Bem ou Serviço ou caso não seja possível é considerado um Rendimento Não Incorporável.

O apuramento dos Rendimentos do Município está apresentado no quadro seguinte:

Rendimentos	2022	
	Valor	%
Rendimentos Diretos a Bens e Serviços	76 726 884,02 €	94,4%
Rendimentos Não Incorporáveis	4 543 658,63 €	5,6%
Total Geral	81 270 542,65 €	100,0%

Rendimentos Não Incorporáveis:

Rendimentos Não Incorporáveis	Ano 2022	
	Valor	%
Proveitos Diferidos - Sub. Ao Investimento	2.678.748,76	59%
Imparidades	1.382.253,06	30%
Previsões com Remunerações e Subsídios	110.818,49	2%
Outros	371.838,32	8%
Total Geral	4.543.658,63	100%

A handwritten signature in blue ink, consisting of several overlapping loops and a final horizontal stroke, located in the upper right quadrant of the page.

3.3 – APURAMENTO DE CUSTOS POR FUNÇÕES:

CC-9 Apuramento de Custos por Função

(designação da autarquia local)

Função: 110 Serviços gerais de administração pública

Mês: Dezembro Ano: 2022

	Acumulado Até Mês Anterior	Realizado no Mês	Acumulado para Mês Seguinte
Custos Diretos			
Diretos a Bens e Serviços	0,00	0,00	0,00
Indiretos a Bens e Serviços	0,00	0,00	0,00
Sub-Total	0,00	0,00	0,00
Custos Indiretos			
C. Indiretos a Funções: 13743,09. Coef. Imputação: 0,00 %	0,00	0,00	0,00
TOTAL	0,00	0,00	0,00

Assinatura do Funcionário

Assinatura do Responsável

CC-9 Apuramento de Custos por Função

(designação da autarquia local)

Função: 111 Administração geral

Mês: Dezembro Ano: 2022

	Acumulado Até Mês Anterior	Realizado no Mês	Acumulado para Mês Seguinte
Custos Diretos			
Diretos a Bens e Serviços	2.272.564,22	903.427,73	3.175.991,95
Indiretos a Bens e Serviços	5.521.679,58	1.038.188,08	6.559.867,66
Sub-Total	7.794.243,80	1.941.615,81	9.735.859,61
Custos Indiretos			
C. Indiretos a Funções: 13743,09. Coef. Imputação: 20,86 %	36.564,71	2.866,43	39.431,14
TOTAL	7.830.808,51	1.944.482,24	9.775.290,75

Assinatura do Funcionário

Assinatura do Responsável

CC-9 Apuramento de Custos por Função



(designação da autarquia local)

Função: 120 Segurança e ordem públicas

Mês: Dezembro Ano: 2022

	Acumulado Até Mês Anterior	Realizado no Mês	Acumulado para Mês Seguinte
Custos Diretos			
Diretos a Bens e Serviços	0,00	0,00	0,00
Indiretos a Bens e Serviços	15.439,80	1.707,13	17.146,93
Sub-Total	15.439,80	1.707,13	17.146,93
Custos Indiretos			
C. Indiretos a Funções: 13743,09. Coef. Imputação: 0,00 %	0,00	0,00	0,00
TOTAL	15.439,80	1.707,13	17.146,93

Assinatura do Funcionário

Assinatura do Responsável



CC-9 Apuramento de Custos por Função

(designação da autarquia local)

Função: 121 Protecção civil e luta contra incêndios

Mês: Dezembro Ano: 2022

	Acumulado Até Mês Anterior	Realizado no Mês	Acumulado para Mês Seguinte
Custos Diretos			
Diretos a Bens e Serviços	464.166,62	77.969,06	542.135,68
Indiretos a Bens e Serviços	111.644,10	10.161,85	121.805,95
Sub-Total	575.810,72	88.130,91	663.941,63
Custos Indiretos			
C. Indiretos a Funções: 13743,09. Coef. Imputação: 0,95 %	2.452,59	130,11	2.582,70
TOTAL	578.263,31	88.261,02	666.524,33

Assinatura do Funcionário

Assinatura do Responsável

CC-9 Apuramento de Custos por Função

(designação da autarquia local)

Função: 122 Policia municipal

Mês: Dezembro Ano: 2022

	Acumulado Até Mês Anterior	Realizado no Mês	Acumulado para Mês Seguinte
Custos Diretos			
Diretos a Bens e Serviços	2.506,75	552,14	3.058,89
Indiretos a Bens e Serviços	807.127,18	86.604,33	893.731,51
Sub-Total	809.633,93	87.156,47	896.790,40
Custos Indiretos			
C. Indiretos a Funções: 13743,09. Coef. Imputação: 0,94 %	2.670,48	128,67	2.799,15
TOTAL	812.304,41	87.285,14	899.589,55

Assinatura do Funcionário

Assinatura do Responsável

CC-9 Apuramento de Custos por Função

(designação da autarquia local)

Função: 210 Educação

Mês: Dezembro Ano: 2022

	Acumulado Até Mês Anterior	Realizado no Mês	Acumulado para Mês Seguinte
Custos Diretos			
Diretos a Bens e Serviços	0,00	0,00	0,00
Indiretos a Bens e Serviços	630,23	2,00	632,23
Sub-Total	630,23	2,00	632,23
Custos Indiretos			
C. Indiretos a Funções: 13743,09. Coef. Imputação: 0,00 %	0,00	0,00	0,00
TOTAL	630,23	2,00	632,23

Assinatura do Funcionário

Assinatura do Responsável

CC-9 Apuramento de Custos por Função

(designação da autarquia local)

Função: 211 Ensino não superior

Mês: Dezembro Ano: 2022

	Acumulado Até Mês Anterior	Realizado no Mês	Acumulado para Mês Seguinte
Custos Diretos			
Diretos a Bens e Serviços	2.429.602,25	372.497,98	2.802.100,23
Indiretos a Bens e Serviços	584.200,46	56.899,23	641.099,69
Sub-Total	3.013.802,71	429.397,21	3.443.199,92
Custos Indiretos			
C. Indiretos a Funções: 13743,09. Coef. Imputação: 4,61 %	13.295,89	633,92	13.929,81
TOTAL	3.027.098,60	430.031,13	3.457.129,73

Assinatura do Funcionário

Assinatura do Responsável

CC-9 Apuramento de Custos por Função

(designação da autarquia local)

Função: 212 Serviços auxiliares de ensino

Mês: Dezembro Ano: 2022

	Acumulado Até Mês Anterior	Realizado no Mês	Acumulado para Mês Seguinte
Custos Diretos			
Diretos a Bens e Serviços	7.256.579,32	1.223.730,51	8.480.309,83
Indiretos a Bens e Serviços	19.457,81	69,55	19.527,36
Sub-Total	7.276.037,13	1.223.800,06	8.499.837,19
Custos Indiretos			
C. Indiretos a Funções: 13743,09. Coef. Imputação: 13,15 %	38.623,80	1.806,71	40.430,51
TOTAL	7.314.660,93	1.225.606,77	8.540.267,70

Assinatura do Funcionário

Assinatura do Responsável

CC-9 Apuramento de Custos por Função

(designação da autarquia local)

Função: 220 Saúde

Mês: Dezembro Ano: 2022

	Acumulado Até Mês Anterior	Realizado no Mês	Acumulado para Mês Seguinte
Custos Diretos			
Diretos a Bens e Serviços	0,00	0,00	0,00
Indiretos a Bens e Serviços	21.478,38	1.972,06	23.450,44
Sub-Total	21.478,38	1.972,06	23.450,44
Custos Indiretos			
C. Indiretos a Funções: 13743,09. Coef. Imputação: 0,00 %	0,00	0,00	0,00
TOTAL	21.478,38	1.972,06	23.450,44

Assinatura do Funcionário

Assinatura do Responsável



CC-9 Apuramento de Custos por Função

(designação da autarquia local)

Função: 221 Serviços individuais de saúde

Mês: Dezembro Ano: 2022

	Acumulado Até Mês Anterior	Realizado no Mês	Acumulado para Mês Seguinte
Custos Diretos			
Diretos a Bens e Serviços	324.445,99	236.306,98	560.752,97
Indiretos a Bens e Serviços	46.799,35	3.175,86	49.975,21
Sub-Total	371.245,34	239.482,84	610.728,18
Custos Indiretos			
C. Indiretos a Funções: 13743,09. Coef. Imputação: 2,57 %	1.467,75	353,55	1.821,30
TOTAL	372.713,09	239.836,39	612.549,48

Assinatura do Funcionário

Assinatura do Responsável

CC-9 Apuramento de Custos por Função

(designação da autarquia local)

Função: 230 Segurança e acção sociais

Mês: Dezembro Ano: 2022

	Acumulado Até Mês Anterior	Realizado no Mês	Acumulado para Mês Seguinte
Custos Diretos			
Diretos a Bens e Serviços	0,00	0,00	0,00
Indiretos a Bens e Serviços	0,00	0,00	0,00
Sub-Total	0,00	0,00	0,00
Custos Indiretos			
C. Indiretos a Funções: 13743,09. Coef. Imputação: 0,00 %	0,00	0,00	0,00
TOTAL	0,00	0,00	0,00

Assinatura do Funcionário

Assinatura do Responsável

CC-9 Apuramento de Custos por Função

(designação da autarquia local)

Função: 231 Segurança social

Mês: Dezembro Ano: 2022

	Acumulado Até Mês Anterior	Realizado no Mês	Acumulado para Mês Seguinte
Custos Diretos			
Diretos a Bens e Serviços	0,00	0,00	0,00
Indiretos a Bens e Serviços	0,00	0,00	0,00
Sub-Total	0,00	0,00	0,00
Custos Indiretos			
C. Indiretos a Funções: 13743,09. Coef. Imputação: 0,00 %	0,00	0,00	0,00
TOTAL	0,00	0,00	0,00

Assinatura do Funcionário

Assinatura do Responsável

CC-9 Apuramento de Custos por Função

(designação da autarquia local)

Função: 232 Acção social

Mês: Dezembro Ano: 2022

	Acumulado Até Mês Anterior	Realizado no Mês	Acumulado para Mês Seguinte
Custos Diretos			
Diretos a Bens e Serviços	2.298.701,77	99.420,42	2.398.122,19
Indiretos a Bens e Serviços	510.842,47	46.054,97	556.897,44
Sub-Total	2.809.544,24	145.475,39	2.955.019,63
Custos Indiretos			
C. Indiretos a Funções: 13743,09. Coef. Imputação: 1,56 %	22.926,50	214,77	23.141,27
TOTAL	2.832.470,74	145.690,16	2.978.160,90

Assinatura do Funcionário

Assinatura do Responsável

CC-9 Apuramento de Custos por Função

(designação da autarquia local)

Função: 240 Habitação e serviços colectivos

Mês: Dezembro Ano: 2022

	Acumulado Até Mês Anterior	Realizado no Mês	Acumulado para Mês Seguinte
Custos Diretos			
Diretos a Bens e Serviços	0,00	0,00	0,00
Indiretos a Bens e Serviços	19,47	1,77	21,24
Sub-Total	19,47	1,77	21,24
Custos Indiretos			
C. Indiretos a Funções: 13743,09. Coef. Imputação: 0,00 %	0,00	0,00	0,00
TOTAL	19,47	1,77	21,24

Assinatura do Funcionário

Assinatura do Responsável

CC-9 Apuramento de Custos por Função

(designação da autarquia local)

Função: 241 Habitação

Mês: Dezembro Ano: 2022

	Acumulado Até Mês Anterior	Realizado no Mês	Acumulado para Mês Seguinte
Custos Diretos			
Diretos a Bens e Serviços	0,00	0,00	0,00
Indiretos a Bens e Serviços	2.965,48	261,42	3.226,90
Sub-Total	2.965,48	261,42	3.226,90
Custos Indiretos			
C. Indiretos a Funções: 13743,09. Coef. Imputação: 0,00 %	0,00	0,00	0,00
TOTAL	2.965,48	261,42	3.226,90

Assinatura do Funcionário

Assinatura do Responsável

CC-9 Apuramento de Custos por Função

(designação da autarquia local)

Função: 242 Ordenamento do território

Mês: Dezembro Ano: 2022

	Acumulado Até Mês Anterior	Realizado no Mês	Acumulado para Mês Seguinte
Custos Diretos			
Diretos a Bens e Serviços	30,31	0,00	30,31
Indiretos a Bens e Serviços	1.422.497,69	123.375,02	1.545.872,71
Sub-Total	1.422.528,00	123.375,02	1.545.903,02
Custos Indiretos			
C. Indiretos a Funções: 13743,09. Coef. Imputação: 0,00 %	662,72	0,00	662,72
TOTAL	1.423.190,72	123.375,02	1.546.565,74

Assinatura do Funcionário

Assinatura do Responsável

CC-9 Apuramento de Custos por Função

(designação da autarquia local)

Função: 243 Saneamento

Mês: Dezembro Ano: 2022

	Acumulado Até Mês Anterior	Realizado no Mês	Acumulado para Mês Seguinte
Custos Diretos			
Diretos a Bens e Serviços	0,00	0,00	0,00
Indiretos a Bens e Serviços	109.460,45	10.507,37	119.967,82
Sub-Total	109.460,45	10.507,37	119.967,82
Custos Indiretos			
C. Indiretos a Funções: 13743,09. Coef. Imputação: 0,00 %	0,00	0,00	0,00
TOTAL	109.460,45	10.507,37	119.967,82

Assinatura do Funcionário

Assinatura do Responsável

CC-9 Apuramento de Custos por Função

(designação da autarquia local)

Função: 244 Abastecimento de água

Mês: Dezembro Ano: 2022

	Acumulado Até Mês Anterior	Realizado no Mês	Acumulado para Mês Seguinte
Custos Diretos			
Diretos a Bens e Serviços	3.235,30	235,24	3.470,54
Indiretos a Bens e Serviços	22.999,61	2.003,18	25.002,79
Sub-Total	26.234,91	2.238,42	28.473,33
Custos Indiretos			
C. Indiretos a Funções: 13743,09. Coef. Imputação: 0,02 %	64,23	3,30	67,53
TOTAL	26.299,14	2.241,72	28.540,86

Assinatura do Funcionário

Assinatura do Responsável

CC-9 Apuramento de Custos por Função



(designação da autarquia local)

Função: 245 Resíduos sólidos

Mês: Dezembro Ano: 2022

	Acumulado Até Mês Anterior	Realizado no Mês	Acumulado para Mês Seguinte
Custos Diretos			
Diretos a Bens e Serviços	3.272.317,61	518.020,54	3.790.338,15
Indiretos a Bens e Serviços	1.647,91	33,69	1.681,60
Sub-Total	3.273.965,52	518.054,23	3.792.019,75
Custos Indiretos			
C. Indiretos a Funções: 13743,09. Coef. Imputação: 5,57 %	13.226,17	764,81	13.990,98
TOTAL	3.287.191,69	518.819,04	3.806.010,73

Assinatura do Funcionário

Assinatura do Responsável



CC-9 Apuramento de Custos por Função

(designação da autarquia local)

Função: 246 Protecção do meio ambiente e conservação da nature

Mês: Dezembro Ano: 2022

	Acumulado Até Mês Anterior	Realizado no Mês	Acumulado para Mês Seguinte
Custos Diretos			
Diretos a Bens e Serviços	466.614,60	66.718,44	533.333,04
Indiretos a Bens e Serviços	750.144,17	69.907,77	820.051,94
Sub-Total	1.216.758,77	136.626,21	1.353.384,98
Custos Indiretos			
C. Indiretos a Funções: 13743,09. Coef. Imputação: 1,47 %	6.110,52	201,70	6.312,22
TOTAL	1.222.869,29	136.827,91	1.359.697,20

Assinatura do Funcionário

Assinatura do Responsável

CC-9 Apuramento de Custos por Função

(designação da autarquia local)

Função: 250 Serviços culturais, recreativos e religiosos

Mês: Dezembro Ano: 2022

	Acumulado Até Mês Anterior	Realizado no Mês	Acumulado para Mês Seguinte
Custos Diretos			
Diretos a Bens e Serviços	0,00	0,00	0,00
Indiretos a Bens e Serviços	0,00	0,00	0,00
Sub-Total	0,00	0,00	0,00
Custos Indiretos			
C. Indiretos a Funções: 13743,09. Coef. Imputação: 0,00 %	0,00	0,00	0,00
TOTAL	0,00	0,00	0,00

Assinatura do Funcionário

Assinatura do Responsável

CC-9 Apuramento de Custos por Função

(designação da autarquia local)

Função: 251 Cultura

Mês: Dezembro Ano: 2022

	Acumulado Até Mês Anterior	Realizado no Mês	Acumulado para Mês Seguinte
Custos Diretos			
Diretos a Bens e Serviços	4.522.768,39	1.154.270,73	5.677.039,12
Indiretos a Bens e Serviços	414.066,43	46.429,28	460.495,71
Sub-Total	4.936.834,82	1.200.700,01	6.137.534,83
Custos Indiretos			
C. Indiretos a Funções: 13743,09. Coef. Imputação: 12,90 %	27.127,23	1.772,61	28.899,84
TOTAL	4.963.962,05	1.202.472,62	6.166.434,67

Assinatura do Funcionário

Assinatura do Responsável

CC-9 Apuramento de Custos por Função

(designação da autarquia local)

Função: 252 Desporto, recreio e lazer

Mês: Dezembro Ano: 2022

	Acumulado Até Mês Anterior	Realizado no Mês	Acumulado para Mês Seguinte
Custos Diretos			
Diretos a Bens e Serviços	1.348.877,86	683.826,45	2.032.704,31
Indiretos a Bens e Serviços	516.445,34	55.415,45	571.860,79
Sub-Total	1.865.323,20	739.241,90	2.604.565,10
Custos Indiretos			
C. Indiretos a Funções: 13743,09. Coef. Imputação: 7,94 %	8.308,35	1.091,35	9.399,70
TOTAL	1.873.631,55	740.333,25	2.613.964,80

Assinatura do Funcionário

Assinatura do Responsável

CC-9 Apuramento de Custos por Função

(designação da autarquia local)

Função: 253 Outras actividades cívicas e religiosas

Mês: Dezembro Ano: 2022

	Acumulado Até Mês Anterior	Realizado no Mês	Acumulado para Mês Seguinte
Custos Diretos			
Diretos a Bens e Serviços	195.085,26	157.187,49	352.272,75
Indiretos a Bens e Serviços	83.842,58	5.264,12	89.106,70
Sub-Total	278.927,84	162.451,61	441.379,45
Custos Indiretos			
C. Indiretos a Funções: 13743,09. Coef. Imputação: 1,75 %	1.464,65	239,83	1.704,48
TOTAL	280.392,49	162.691,44	443.083,93

Assinatura do Funcionário

Assinatura do Responsável

CC-9 Apuramento de Custos por Função

(designação da autarquia local)

Função: 310 Agricultura, pecuária, silvicultura, caça e pesca

Mês: Dezembro Ano: 2022

	Acumulado Até Mês Anterior	Realizado no Mês	Acumulado para Mês Seguinte
Custos Diretos			
Diretos a Bens e Serviços	168.054,67	405.423,06	573.477,73
Indiretos a Bens e Serviços	0,06	18,87	18,93
Sub-Total	168.054,73	405.441,93	573.496,66
Custos Indiretos			
C. Indiretos a Funções: 13743,09. Coef. Imputação: 4,36 %	327,92	598,56	926,48
TOTAL	168.382,65	406.040,49	574.423,14

Assinatura do Funcionário

Assinatura do Responsável

CC-9 Apuramento de Custos por Função

(designação da autarquia local)

Função: 320 Indústria e energia

Mês: Dezembro Ano: 2022

	Acumulado Até Mês Anterior	Realizado no Mês	Acumulado para Mês Seguinte
Custos Diretos			
Diretos a Bens e Serviços	1.333.288,69	454.320,58	1.787.609,27
Indiretos a Bens e Serviços	178.275,32	15.507,39	193.782,71
Sub-Total	1.511.564,01	469.827,97	1.981.391,98
Custos Indiretos			
C. Indiretos a Funções: 13743,09. Coef. Imputação: 5,05 %	6.397,92	693,61	7.091,53
TOTAL	1.517.961,93	470.521,58	1.988.483,51

Assinatura do Funcionário

Assinatura do Responsável

CC-9 Apuramento de Custos por Função

(designação da autarquia local)

Função: 330 Transportes e comunicações

Mês: Dezembro Ano: 2022

	Acumulado Até Mês Anterior	Realizado no Mês	Acumulado para Mês Seguinte
Custos Diretos			
Diretos a Bens e Serviços	0,00	0,00	0,00
Indiretos a Bens e Serviços	0,00	0,00	0,00
Sub-Total	0,00	0,00	0,00
Custos Indiretos			
C. Indiretos a Funções: 13743,09. Coef. Imputação: 0,00 %	0,00	0,00	0,00
TOTAL	0,00	0,00	0,00

Assinatura do Funcionário

Assinatura do Responsável

CC-9 Apuramento de Custos por Função



(designação da autarquia local)

Função: 331 Transportes rodoviários

Mês: Dezembro Ano: 2022

	Acumulado Até Mês Anterior	Realizado no Mês	Acumulado para Mês Seguinte
Custos Diretos			
Diretos a Bens e Serviços	909.717,47	179.380,20	1.089.097,67
Indiretos a Bens e Serviços	3.785.194,47	320.450,11	4.105.644,58
Sub-Total	4.694.911,94	499.830,31	5.194.742,25
Custos Indiretos			
C. Indiretos a Funções: 13743,09. Coef. Imputação: 5,37 %	24.152,37	737,90	24.890,27
TOTAL	4.719.064,31	500.568,21	5.219.632,52

Assinatura do Funcionário

Assinatura do Responsável



CC-9 Apuramento de Custos por Função

(designação da autarquia local)

Função: 332 Transportes aéreos

Mês: Dezembro Ano: 2022

	Acumulado Até Mês Anterior	Realizado no Mês	Acumulado para Mês Seguinte
Custos Diretos			
Diretos a Bens e Serviços	1.861,28	0,00	1.861,28
Indiretos a Bens e Serviços	0,00	0,00	0,00
Sub-Total	1.861,28	0,00	1.861,28
Custos Indiretos			
C. Indiretos a Funções: 13743,09. Coef. Imputação: 0,00 %	12,80	0,00	12,80
TOTAL	1.874,08	0,00	1.874,08

Assinatura do Funcionário

Assinatura do Responsável

CC-9 Apuramento de Custos por Função

(designação da autarquia local)

Função: 333 Transportes fluviais

Mês: Dezembro Ano: 2022

	Acumulado Até Mês Anterior	Realizado no Mês	Acumulado para Mês Seguinte
Custos Diretos			
Diretos a Bens e Serviços	101.694,31	9.510,54	111.204,85
Indiretos a Bens e Serviços	188.609,09	11.444,09	200.053,18
Sub-Total	290.303,40	20.954,63	311.258,03
Custos Indiretos			
C. Indiretos a Funções: 13743,09. Coef. Imputação: 0,23 %	1.301,57	30,94	1.332,51
TOTAL	291.604,97	20.985,57	312.590,54

Assinatura do Funcionário

Assinatura do Responsável

CC-9 Apuramento de Custos por Função

(designação da autarquia local)

Função: 340 Comércio e turismo

Mês: Dezembro Ano: 2022

	Acumulado Até Mês Anterior	Realizado no Mês	Acumulado para Mês Seguinte
Custos Diretos			
Diretos a Bens e Serviços	0,00	0,00	0,00
Indiretos a Bens e Serviços	0,00	0,00	0,00
Sub-Total	0,00	0,00	0,00
Custos Indiretos			
C. Indiretos a Funções: 13743,09. Coef. Imputação: 0,00 %	0,00	0,00	0,00
TOTAL	0,00	0,00	0,00

Assinatura do Funcionário

Assinatura do Responsável

CC-9 Apuramento de Custos por Função

(designação da autarquia local)

Função: 341 Mercados e feiras

Mês: Dezembro Ano: 2022

	Acumulado Até Mês Anterior	Realizado no Mês	Acumulado para Mês Seguinte
Custos Diretos			
Diretos a Bens e Serviços	888.340,63	81.415,12	969.755,75
Indiretos a Bens e Serviços	355.627,02	33.244,92	388.871,94
Sub-Total	1.243.967,65	114.660,04	1.358.627,69
Custos Indiretos			
C. Indiretos a Funções: 13743,09. Coef. Imputação: 1,23 %	4.991,01	169,27	5.160,28
TOTAL	1.248.958,66	114.829,31	1.363.787,97

Assinatura do Funcionário

Assinatura do Responsável

CC-9 Apuramento de Custos por Função

(designação da autarquia local)

Função: 342 Turismo

Mês: Dezembro Ano: 2022

	Acumulado Até Mês Anterior	Realizado no Mês	Acumulado para Mês Seguinte
Custos Diretos			
Diretos a Bens e Serviços	141.130,86	40.217,74	181.348,60
Indiretos a Bens e Serviços	0,00	13,53	13,53
Sub-Total	141.130,86	40.231,27	181.362,13
Custos Indiretos			
C. Indiretos a Funções: 13743,09. Coef. Imputação: 0,43 %	709,30	59,39	768,69
TOTAL	141.840,16	40.290,66	182.130,82

Assinatura do Funcionário

Assinatura do Responsável

CC-9 Apuramento de Custos por Função

(designação da autarquia local)

Função: 350 Outras funções económicas

Mês: Dezembro Ano: 2022

	Acumulado Até Mês Anterior	Realizado no Mês	Acumulado para Mês Seguinte
Custos Diretos			
Diretos a Bens e Serviços	1.022.877,17	160.069,76	1.182.946,93
Indiretos a Bens e Serviços	105.376,86	8.258,33	113.635,19
Sub-Total	1.128.254,03	168.328,09	1.296.582,12
Custos Indiretos			
C. Indiretos a Funções: 13743,09. Coef. Imputação: 1,81 %	5.239,49	248,50	5.487,99
TOTAL	1.133.493,52	168.576,59	1.302.070,11

Assinatura do Funcionário

Assinatura do Responsável



CC-9 Apuramento de Custos por Função

(designação da autarquia local)

Função: 410 Operações da dívida autárquica

Mês: Dezembro Ano: 2022

	Acumulado Até Mês Anterior	Realizado no Mês	Acumulado para Mês Seguinte
Custos Diretos			
Diretos a Bens e Serviços	0,00	0,00	0,00
Indiretos a Bens e Serviços	0,00	0,00	0,00
Sub-Total	0,00	0,00	0,00
Custos Indiretos			
C. Indiretos a Funções: 13743,09. Coef. Imputação: 0,00 %	0,00	0,00	0,00
TOTAL	0,00	0,00	0,00

Assinatura do Funcionário

Assinatura do Responsável



CC-9 Apuramento de Custos por Função

(designação da autarquia local)


Função: 420 Transferências entre administrações

Mês: Dezembro Ano: 2022

	Acumulado Até Mês Anterior	Realizado no Mês	Acumulado para Mês Seguinte
Custos Diretos			
Diretos a Bens e Serviços	0,00	0,00	0,00
Indiretos a Bens e Serviços	0,00	0,00	0,00
Sub-Total	0,00	0,00	0,00
Custos Indiretos			
C. Indiretos a Funções: 13743,09. Coef. Imputação: 0,00 %	0,00	0,00	0,00
TOTAL	0,00	0,00	0,00

Assinatura do Funcionário

Assinatura do Responsável



CC-9 Apuramento de Custos por Função

(designação da autarquia local)

Função: 430 Diversas não especificadas

Mês: Dezembro Ano: 2022

	Acumulado Até Mês Anterior	Realizado no Mês	Acumulado para Mês Seguinte
Custos Diretos			
Diretos a Bens e Serviços	1.636.347,65	528.720,31	2.165.067,96
Indiretos a Bens e Serviços	98.731,31	8.885,35	107.616,66
Sub-Total	1.735.078,96	537.605,66	2.272.684,62
Custos Indiretos			
C. Indiretos a Funções: 13743,09. Coef. Imputação: 5,78 %	9.417,72	793,69	10.211,41
TOTAL	1.744.496,68	538.399,35	2.282.896,03

Assinatura do Funcionário

Assinatura do Responsável





4. CERTIFICAÇÃO LEGAL DAS CONTAS E DECLARAÇÕES





4.1. CERTIFICAÇÃO LEGAL DAS CONTAS





JOÃO CIPRIANO & ASSOCIADO, SROC, LDA

Inscrita na OROC sob o n.º 119

Inscrita na CMVM sob o n.º 20161438

João Amaro Santos Cipriano - ROC n.º 631 – Inscrição na CMVM n.º 20160277
 Andreia Sofia Sena Barreira - ROC n.º 1739 – Inscrição na CMVM n.º 20161349



CERTIFICAÇÃO LEGAL DAS CONTAS

RELATO SOBRE A AUDITORIA DAS DEMONSTRAÇÕES FINANCEIRAS

Opinião com Reservas

Auditámos as demonstrações financeiras anexas do **Município de Aveiro (Entidade)**, que compreendem o balanço em 31 de dezembro de 2022 (que evidencia um total de 374.795.602 euros e um total de fundos próprios de 269.760.535 euros, incluindo um resultado líquido positivo de 20.101.001 euros), a demonstração dos resultados por natureza, a demonstração das alterações no património líquido, a demonstração dos fluxos de caixa, relativos ao ano findo naquela data, e o anexo às demonstrações financeiras que inclui um resumo das políticas contabilísticas significativas.

Em nossa opinião, exceto quanto aos possíveis efeitos das matérias referidas nos parágrafos 1 a 3 na secção "Bases para a opinião com reservas", as demonstrações financeiras anexas apresentam de forma verdadeira e apropriada, em todos os aspetos materiais, a posição financeira do **Município de Aveiro** em 31 de dezembro de 2022 e o seu desempenho financeiro e fluxos de caixa e a execução orçamental relativos ao ano findo naquela data de acordo com o Sistema de Normalização Contabilística para as Administrações Públicas (SNC-AP).

Bases para a opinião com Reservas

1. Relativamente aos Ativos Fixos Tangíveis do Município inscritos em Balanço em 31 de dezembro de 2022, perfazendo uma quantia líquida total de 319.343.378 euros, não obstante termos constatado uma significativa recuperação e atualização dos registos por parte dos serviços internos do Município, o respetivo cadastro do ativo fixo tangível ainda não está completamente estabilizado. Por outro lado, as rubricas de terrenos e edifícios e outras construções, com quantias líquidas respetivamente de 82.594.202 euros e 104.822.485 euros, não tiveram a sua mensuração alterada na transição para o SNC-AP.
2. Relativamente a todas as empresas participadas pelo Município, ainda que não controladas, cuja quantia ativa em balanço em 31 de dezembro de 2022 atinge a expressão líquida de 7.210.641 euros, discriminada na nota 22 do Anexo às Demonstrações Financeiras, não dispomos na presente data de informação financeira fiável reportada a 31 de dezembro de 2022, que nos permita aferir integralmente sobre os respetivos impactos no património do Município.
3. Detetámos discrepâncias significativas entre as quantias reconhecidas relativas a clientes, contribuintes e utentes, e demais devedores por transferências, subsídios e empréstimos, apresentadas em Balanço por quantias que perfazem globalmente 5.012.604 euros em 31 de dezembro de 2022, e as que decorrem das aplicações internas relativas ao processamento da receita, que na mesma data perfazem uma verba por cobrar de 4.773.709 euros. Esta diferença, que não estamos seguros que corresponda exatamente aos rendimentos reconhecidos, gera um excesso na respetiva rubrica ativa de pelo menos 239 mil euros por contrapartida de resultados do exercício e/ou de exercícios anteriores já transferidos para resultados transitados.

Capital Social 5.000,00 Euros

Contribuinte n.º 503 342 742

Praça de Alvalade, n.º 6, 3.º Dto. 1700-036 LISBOA
 Telefone: +351 218 166 180 – Fax: +351 218 166 183
 E-mail: geral@acauditores.pt – Internet: www.acauditores.pt

1

**JOÃO CIPRIANO & ASSOCIADO, SROC, LDA**

Inscrita na OROC sob o n.º 119

Inscrita na CMVM sob o n.º 20161438

João Amaro Santos Cipriano - ROC n.º 631 – Inscrição na CMVM n.º 20160277

Andreia Sofia Sena Barreira - ROC n.º 1739 – Inscrição na CMVM n.º 20161349

Capital Social 5.000,00 Euros

A nossa auditoria foi efetuada de acordo com as Normas Internacionais de Auditoria (ISA) e demais normas e orientações técnicas e éticas da Ordem dos Revisores Oficiais de Contas. As nossas responsabilidades nos termos dessas normas estão descritas na secção "Responsabilidades do auditor pela auditoria das demonstrações financeiras" abaixo. Somos independentes da Entidade nos termos da lei e cumprimos os demais requisitos éticos nos termos do código de ética da Ordem dos Revisores Oficiais de Contas.

Estamos convictos de que a prova de auditoria que obtivemos é suficiente e apropriada para proporcionar uma base para a nossa opinião com reservas.

Ênfases

O Município de Aveiro apresenta, em 31 de dezembro de 2022, compromissos assumidos no ano por pagar de 23.056.614 euros.

A nossa opinião não é modificada em relação a esta matéria.

Responsabilidades do executivo municipal pelas demonstrações financeiras

O executivo municipal é responsável pela:

- preparação de demonstrações financeiras que apresentem de forma verdadeira e apropriada a posição financeira, o desempenho financeiro e os fluxos de caixa da Entidade de acordo com o SNC-AP;
- elaboração do relatório de gestão nos termos legais e regulamentares aplicáveis;
- criação e manutenção de um sistema de controlo interno apropriado para permitir a preparação de demonstrações financeiras isentas de distorção material devido a fraude ou a erro;
- adoção de políticas e critérios contabilísticos adequados nas circunstâncias; e
- avaliação da capacidade do Município de se manter em continuidade, divulgando, quando aplicável, as matérias que possam suscitar dúvidas significativas sobre a continuidade das atividades.

Contribuinte n.º 503 342 742

Praça de Alvalade, n.º 6, 3º Dto. 1700-036 LISBOA
Telefone: +351 218 166 180 – Fax: +351 218 166 183
E-mail: geral@acaudidores.pt – Internet: www.acaudidores.pt

2



JOÃO CIPRIANO & ASSOCIADO, SROC, LDA

Inscrita na OROC sob o n.º 119

Inscrita na CMVM sob o n.º 20161438

João Amaro Santos Cipriano - ROC n.º 631 – Inscrição na CMVM n.º 20160277
 Andreia Sofia Sena Barreira - ROC n.º 1739 – Inscrição na CMVM n.º 20161349

Responsabilidades do auditor pela auditoria das demonstrações financeiras

A nossa responsabilidade consiste em obter segurança razoável sobre se as demonstrações financeiras como um todo estão isentas de distorções materiais devido a fraude ou a erro, e emitir um relatório onde conste a nossa opinião. Segurança razoável é um nível elevado de segurança mas não é uma garantia de que uma auditoria executada de acordo com as ISA detetará sempre uma distorção material quando exista. As distorções podem ter origem em fraude ou erro e são consideradas materiais se, isoladas ou conjuntamente, se possa razoavelmente esperar que influenciem decisões económicas dos utilizadores tomadas com base nessas demonstrações financeiras.

Como parte de uma auditoria de acordo com as ISA, fazemos julgamentos profissionais e mantemos ceticismo profissional durante a auditoria e também:

- identificamos e avaliamos os riscos de distorção material das demonstrações financeiras, devido a fraude ou a erro, concebemos e executamos procedimentos de auditoria que respondam a esses riscos, e obtemos prova de auditoria que seja suficiente e apropriada para proporcionar uma base para a nossa opinião. O risco de não detetar uma distorção material devido a fraude é maior do que o risco de não detetar uma distorção material devido a erro, dado que a fraude pode envolver conluio, falsificação, omissões intencionais, falsas declarações ou sobreposição ao controlo interno;
- obtemos uma compreensão do controlo interno relevante para a auditoria com o objetivo de conceber procedimentos de auditoria que sejam apropriados nas circunstâncias, mas não para expressar uma opinião sobre a eficácia do controlo interno do Município;
- avaliamos a adequação das políticas contabilísticas usadas e a razoabilidade das estimativas contabilísticas e respetivas divulgações feitas pelo executivo municipal;
- concluimos sobre a apropriação do uso, pelo executivo municipal, do pressuposto da continuidade e, com base na prova de auditoria obtida, se existe qualquer incerteza material relacionada com acontecimentos ou condições que possam suscitar dúvidas significativas sobre a capacidade do Município para dar continuidade às suas atividades. Se concluirmos que existe uma incerteza material, devemos chamar a atenção no nosso relatório para as divulgações relacionadas incluídas nas demonstrações financeiras ou, caso essas divulgações não sejam adequadas, modificar a nossa opinião. As nossas conclusões são baseadas na prova de auditoria obtida até à data do nosso relatório. Porém, acontecimentos ou condições futuras podem levar a que o Município descontinue as suas atividades;
- avaliamos a apresentação, estrutura e conteúdo global das demonstrações financeiras, incluindo as divulgações, e se essas demonstrações financeiras representam as transações e os acontecimentos subjacentes de forma a atingir uma apresentação apropriada;
- comunicamos com o executivo municipal, entre outros assuntos, o âmbito e o calendário planeado da auditoria, e as conclusões significativas da auditoria incluindo qualquer deficiência significativa de controlo interno identificado durante a auditoria.

A nossa responsabilidade inclui ainda a verificação da concordância da informação constante do relatório de gestão com as demonstrações financeiras.

Capital Social 5.000,00 Euros

Contribuinte n.º 503 342 742

Praça de Alvalade, n.º 6, 3.º Dto. 1700-036 LISBOA
 Telefone: +351 218 166 180 – Fax: +351 218 166 183
 E-mail: geral@acauditores.pt – Internet: www.acauditores.pt

3

**JOÃO CIPRIANO & ASSOCIADO, SROC, LDA**

Inscrita na OROC sob o n.º 119

Inscrita na CMVM sob o n.º 20161438

João Amaro Santos Cipriano - ROC n.º 631 – Inscrição na CMVM n.º 20160277

Andreia Sofia Sena Barreira - ROC n.º 1739 – Inscrição na CMVM n.º 20161349

RELATO SOBRE OUTROS REQUISITOS LEGAIS E REGULAMENTARES**Sobre as demonstrações orçamentais**

Auditamos as demonstrações orçamentais anexas da Entidade que compreendem a demonstração do desempenho orçamental, a demonstração da execução orçamental da receita (que evidencia um total de receita cobrada líquida de 126.148.470 euros), a demonstração da execução orçamental da despesa (que evidencia um total de despesa paga líquida de reposições de 88.722.442 euros) e a demonstração de execução do plano plurianual de investimentos relativas ao exercício findo em 31 de dezembro de 2022.

O Órgão de gestão é responsável pela preparação e aprovação das demonstrações orçamentais no âmbito da prestação de contas da entidade. A nossa responsabilidade consiste em verificar que foram cumpridos os requisitos de contabilização e relato previstos na Norma de Contabilidade Pública (NCP) 26 do Sistema de Normalização Contabilística para as Administrações Públicas.

Em nossa opinião, as demonstrações orçamentais anexas estão preparadas, em todos os aspetos materiais, de acordo com a NCP 26 do Sistema de Normalização Contabilística para as Administrações Públicas.

Sobre as o relatório de gestão

Em nossa opinião, o relatório de gestão foi preparado de acordo com as leis e regulamentos aplicáveis em vigor e a informação nele constante é coerente com as demonstrações financeiras auditadas e demonstrações orçamentais, não tendo sido identificado incorreções materiais.

LISBOA, em 27 de março de 2023**“João Cipriano & Associado, SROC, Lda”**

(Sociedade de Revisores Oficiais de Contas n.º 119 na OROC e registo n.º 20161438 na CMVM)

Representada por

João Amaro Santos Cipriano

(Revisor Oficial de Contas n.º 631 na OROC e registo n.º 20160277 na CMVM)

Capital Social 5.000,00 Euros

Contribuinte n.º 503 342 742

**JOÃO CIPRIANO & ASSOCIADO, SROC, LDA**

Inscrita na OROC sob o n.º 119

Inscrita na CMVM sob o n.º 20161438

João Amaro Santos Cipriano - ROC n.º 631 – Inscrição na CMVM n.º 20160277

Andreia Sofia Sena Barreira - ROC n.º 1739 – Inscrição na CMVM n.º 20161349

RELATÓRIO E PARECER DO AUDITOR EXTERNO

(Unidade monetária: Euro)

Capital Social 5.000,00 Euros

Nos termos do mandato que nos foi conferido, cumpre-nos apresentar à vossa apreciação o nosso relatório e o parecer sobre o Relatório de Gestão, o Balanço, a Demonstração dos Resultados por Natureza, a Demonstração das Alterações no Património Líquido, a Demonstração dos Fluxos de caixa, relativos ao ano findo naquela data, e o anexo às demonstrações financeiras e as Demonstrações Orçamentais referentes ao exercício de 2022 que nos foram apresentados pelo Órgão Executivo da Câmara Municipal de Aveiro.

1. No âmbito das nossas funções:
 - Procedemos ao acompanhamento possível da gestão e da atividade do Executivo Municipal de Aveiro;
 - Analisámos a informação contabilística, financeira e de gestão que nos foi disponibilizada, em suporte documental e informático, e verificamos a regularidade nos respetivos livros, registos contabilísticos e documentos;
 - Verificámos a existência e relevação contabilística dos ativos e dos passivos pertencentes ou assumidos pelo Município de Aveiro, particularmente no que respeita à adequação das políticas contabilísticas e dos critérios valorimétricos adotados e que constam expressos no Anexo às contas;
 - Desenvolvemos os procedimentos de revisão de contas que considerámos adequados nas circunstâncias e, em consequência, emitimos, na qualidade de Revisor Oficial de Contas, a Certificação Legal das Contas, entregue ao Executivo Municipal e, cujo conteúdo consideramos como fazendo parte integrante do presente relatório;
 - Verificámos a conformidade legal e a regularidade financeira das operações registadas.

Contribuinte n.º 503 342 742

Praça de Alvalade, n.º 6, 3º Dto. 1700-036 LISBOA
Telefone: +351 218 166 180 – Fax: +351 218 166 183
E-mail: geral@acauditores.pt – Internet: www.acauditores.pt

1



JOÃO CIPRIANO & ASSOCIADO, SROC, LDA
Inscrita na O.R.O.C. sob o n.º 119



João Amaro Santos Cipriano - ROC n.º 631 – Inscrição na CMVM n.º 20160277
Andreia Sofia Sena Barreira - ROC n.º 1739 – Inscrição na CMVM n.º 20161349

2. Face ao exposto, somos de parecer que as demonstrações financeiras relativas ao exercício de 2022 e o Relatório de Gestão, bem como a proposta de aplicação dos resultados líquidos apurados, positivos em 20.101.001,39 euros, no sentido de:

- a. 1.005.050,07 euros serem transferidos para reservas legais; e
- b. 19.095.951,32 euros ficarem em Resultados Transitados.

estão de acordo com as disposições contabilísticas e legais aplicáveis, pelo que, depois de aprovados pelo Órgão Executivo, poderão ser apreciados e aprovados pela Assembleia Municipal de Aveiro.

Aveiro, em 27 de março de 2023

“João Cipriano & Associado, SROC, Lda”
(Sociedade de Revisores Oficiais de Contas n.º 119 na OROC e registo n.º 20161438 na CMVM)
Representada por
João Amaro Santos Cipriano
(Revisor Oficial de Contas n.º 631 na OROC e registo n.º 20160277 na CMVM)

Capital Social 5.000,00 Euros

Contribuinte n.º 503 342 742



4.2. DECLARAÇÃO DE COMPROMISSOS PLURIANUAIS

A handwritten signature in blue ink, consisting of several overlapping loops and a long horizontal stroke extending to the right.

Declaração de compromissos plurianuais existentes a 31 de dezembro de 2022

Alínea a), n.º 1 do artigo 15º da LCPA

Nos termos da alínea a) do n.º 1 do artigo 15º da Lei n.º 8/2012 de 21 de fevereiro, declaro que todos os compromissos plurianuais existentes em 31 de dezembro de 2022 se encontravam devidamente registados na base de dados central, na aplicação SNC-AP – Sistema de Normalização Contabilística - Administração Pública – do ERP da AIRC, pelos seguintes montantes globais:

2023	2024	2025	2026	seguintes
35.352.490,11	9.443.062,80	8.440.153,65	7.463.230,03	57.304.173,31

O PRESIDENTE DA CÂMARA MUNICIPAL,



(José Agostinho Ribau Esteves, eng.º)





4.3. DECLARAÇÃO DE PAGAMENTOS EM ATRASO



Declaração de pagamentos em atraso em 31 de dezembro de 2022

Alínea a), n.º 1 do artigo 15º da LCPA

Nos termos da alínea b) do n.º 1 do artigo 15º da Lei n.º 8/2012 de 21 de fevereiro, declaro que, o Município de Aveiro **não existem pagamentos em atraso à data de 31/12/2022.**

O PRESIDENTE DA CÂMARA MUNICIPAL,



(José Agostinho Ribau Esteves, eng.º)





4.4 DECLARAÇÃO DE RECEBIMENTOS EM ATRASO



Declaração de recebimentos em atraso em 31 de dezembro de 2022

Alínea b), n.º 1 do artigo 15º da LCPA

Nos termos da alínea b) do n.º 1 do artigo 15º da Lei n.º 8/2012, de 21 de fevereiro, declaro que os recebimentos em atraso existentes em 31 de dezembro de 2022 totalizam **2.139.430,02€**, conforme registos contabilísticos.

O PRESIDENTE DA CÂMARA MUNICIPAL,



(Jose Agostinho Ribau Esteves, eng.º)








Aveiro – Março 2023

Divisão de Administração Financeira

Subunidade de Contabilidade, Gestão Financeira e Controlo Orçamental e Tesouraria



AVEIRO

CĂMARA
MUNICIPAL

