





2021 Relatório de Gestão e
Prestação de Contas





**ÍNDICE**

Pág.


RELATÓRIO DE GESTÃO E PRESTAÇÃO DE CONTAS	
INTRODUÇÃO	9
RELATÓRIO DE GESTÃO	43
1. EXECUÇÃO E EVOLUÇÃO ORÇAMENTAL	45
1.1. – PROCESSO ORÇAMENTAL	45
1.1.1. MODIFICAÇÕES AO ORÇAMENTO INICIAL	45
1.1.2. RESUMO DE EXECUÇÃO ORÇAMENTAL	46
1.1.2.1. EXECUÇÃO ORÇAMENTAL DA DESPESA	46
1.1.2.2. EXECUÇÃO ORÇAMENTAL DA RECEITA	48
1.1.3. DEMONSTRAÇÃO DE DESEMPENHO ORÇAMENTAL	49
1.2. – ANÁLISE DA RECEITA	51
1.2.1. PREVISÃO ORÇAMENTAL DA RECEITA	51
1.2.2. EXECUÇÃO ORÇAMENTAL DA RECEITA	51
1.2.3. ESTRUTURA E EXECUÇÃO DA RECEITA CORRENTE	52
1.2.3.1. IMPOSTOS DIRETOS	53
1.2.3.2. TAXAS MULTAS E OUTRAS PENALIDADES	53
1.2.3.3. RENDIMENTOS DE PROPRIEDADE	54
1.2.3.4. TRANSFERÊNCIAS CORRENTES	55
1.2.3.5. VENDA DE BENS E SERVIÇOS CORRENTES	56
1.2.4. ESTRUTURA E EXECUÇÃO DA RECEITA DE CAPITAL	56
1.2.4.1. VENDA DE BENS DE INVESTIMENTO	57
1.2.4.2. TRANSFERÊNCIAS DE CAPITAL	57
1.2.5. ESTRUTURA E EXECUÇÃO DE OUTRAS RECEITAS	58
1.2.6. EVOLUÇÃO DA RECEITA	58
1.2.7. TAXA DE EXECUÇÃO DA RECEITA (N.º 3, ART.º 56º DA LEI N.º 73/2013 DE 3 DE SETEMBRO)	60
1.3. – ANÁLISE DA DESPESA	61
1.3.1. EXECUÇÃO ORÇAMENTAL DA DESPESA	61
1.3.2. COMPARATIVO - RESUMO DA RECEITA COBRADA LIQUIDA E A DESPESA COMPROMETIDA	66
1.3.3. EVOLUÇÃO DA DESPESA LIQUIDADA	67



	<i>Pág.</i>
1.3.4. INVESTIMENTOS	67
1.3.4.1. AVALIAÇÃO DA EXECUÇÃO DO PPI – PLANO PLURIANUAL DE INVESTIMENTOS	67
1.3.4.2. INVESTIMENTOS EXECUTADOS POR OBJETIVOS E PROGRAMAS	69
1.3.5. TRANSFERÊNCIAS E SUBSÍDIOS CONCEDIDOS	70
1.3.5.1. TRANSFERÊNCIA PARA AS JUNTAS DE FREGUESIA	70
1.3.5.2. OUTRAS TRANSFERÊNCIAS	72
1.3.6. EXERCÍCIO 2021	73
1.3.6.1. DESPESA – [FATURADA DE 01.JAN A 31.DEZ]	73
1.3.6.2. RECEITA EFETIVA 2021 – [PREVISÃO VS EXECUÇÃO DE 01.JAN A 31.DEZ]	74
1.3.7. EQUILÍBRIO ORÇAMENTAL	75
2. EVOLUÇÃO DA SITUAÇÃO ECONÓMICA E FINANCEIRA	77
2.1. – ANÁLISE AO BALANÇO	77
2.1.1. EVOLUÇÃO DA ESTRUTURA E APRECIACÃO DAS PRINCIPAIS CONTAS	77
2.1.1.1. ANÁLISE DO ATIVO	77
2.1.1.2. ANÁLISE DO PATRIMÓNIO LÍQUIDO E DO PASSIVO	78
2.1.2. ANÁLISE DA DEMONSTRAÇÃO DE RESULTADOS	80
2.1.2.1. ANÁLISE DA ESTRUTURA DE CUSTOS E PROVEITOS E DOS RESULTADOS LÍQUIDOS	80
2.2. – ENDIVIDAMENTO MUNICIPAL	83
2.2.1. ENQUADRAMENTO	83
2.2.2. ANÁLISE DA DÍVIDA TOTAL	83
2.2.3. RÁCIO DA DÍVIDA TOTAL	85
2.2.4. REDUÇÃO DO ENDIVIDAMENTO	86
2.3. – INDICADORES	87
2.3.1. INDICADORES DE GESTÃO	87
2.3.1.1. INDICADORES DE GESTÃO ORÇAMENTAL	87
2.3.1.2. INDICADORES DE GESTÃO FINANCEIRA	88
3. – PROPOSTA DE APLICAÇÃO DOS RESULTADOS	93
4. – FACTOS RELEVANTES OCORRIDOS APÓS O TERMO DO EXERCÍCIO	95
5. – OBRIGAÇÕES DE REPORTE E DE PRESTAÇÃO DE INFORMAÇÃO	97
- PROGRAMA DE AJUSTAMENTO MUNICIPAL	



	<i>Pág.</i>
6. – CONCLUSÕES	101
7. – PANDEMIA COVID-19	103
PRESTAÇÃO DE CONTAS	107
1. DEMONSTRAÇÕES FINANCEIRAS	109
1.1. BALANÇO	111
1.2. DEMONSTRAÇÃO DE RESULTADOS POR NATUREZA	115
1.3. DEMONSTRAÇÃO DAS ALTERAÇÕES NO PATRIMÓNIO LÍQUIDO	119
1.4. DEMONSTRAÇÃO DE FLUXOS DE CAIXA	123
ANEXOS ÀS DEMONSTRAÇÕES FINANCEIRAS	127
1. IDENTIFICAÇÃO DA ENTIDADE, PERÍODO DE RELATO E REFERENCIAL CONTABILÍSTICO	131
1.1. IDENTIFICAÇÃO DA ENTIDADE, PERÍODO DE RELATO	131
1.2. REFERENCIAL CONTABILÍSTICO E DEMONSTRAÇÕES FINANCEIRAS	163
2. PRINCIPAIS POLÍTICAS CONTABILÍSTICAS, ALTERAÇÕES NAS ESTIMATIVAS CONTABILÍSTICAS E ERROS	164
2.1. BASES DE MENSURAÇÃO USADAS NA PREPARAÇÃO DAS DEMONSTRAÇÕES FINANCEIRAS	164
2.2. PRINCIPAIS POLÍTICAS CONTABILÍSTICAS	165
3. ATIVOS INTANGÍVEIS	170
4. ACORDOS DE CONCESSÃO DE SERVIÇOS	172
5. ATIVOS FIXOS TANGÍVEIS	173
6. LOCAÇÕES	176
7. CUSTOS DOS EMPRÉSTIMOS OBTIDOS	177
8. PROPRIEDADES DE INVESTIMENTO	178
9. IMPARIDADE DE ATIVOS	179
10. INVENTÁRIOS	179
11. AGRICULTURA	180
12. CONTRATOS DE CONSTRUÇÃO	181
13. RENDIMENTOS DE TRANSAÇÕES COM CONTRAPRESTAÇÃO	181
14. RENDIMENTO DE TRANSAÇÕES SEM CONTRAPRESTAÇÃO	181



	<i>Pág.</i>
15. PROVISÕES, PASSIVOS CONTINGENTES E ATIVOS CONTINGENTES	182
16. EFEITOS DE ALTERAÇÕES EM TAXAS DE CÂMBIO	183
17. ACONTECIMENTOS APÓS A DATA DE RELATO	183
18. INSTRUMENTOS FINANCEIROS	183
19. BENEFÍCIOS FINANCEIROS	183
20. DIVULGAÇÕES DE PARTES RELACIONADAS	184
21. RELATO POR SEGMENTOS	185
22. INTERESSES EM OUTRAS ENTIDADES	185
23. OUTRAS DIVULGAÇÕES	186
23.1. CLIENTES, CONTRIBUINTES E UTENTES	186
23.2. ESTADO E OUTROS ENTES PÚBLICOS	187
23.3. OUTRAS CONTAS A RECEBER	188
23.4. FORNECEDORES	188
23.5. FORNECEDORES DE INVESTIMENTO	189
23.6. OUTRAS CONTAS A PAGAR	189
23.7. FORNECEDORES E SERVIÇOS EXTERNOS	190
23.8. DIFERIMENTOS	191
23.9. TRANSFERÊNCIAS E SUBSÍDIOS CONCEDIDOS	192
23.10. OUTROS GASTOS	192
23.11. PATRIMÓNIO LÍQUIDO	193
23.12. RESPONSÁVEIS PELAS DEMONSTRAÇÕES FINANCEIRAS	194
2. DEMONSTRAÇÕES ORÇAMENTAIS	195
2.1. DEMONSTRAÇÕES DO DESEMPENHO ORÇAMENTAL	197
2.2. DEMONSTRAÇÕES DE EXECUÇÃO ORÇAMENTAL DA RECEITA	201
2.3. DEMONSTRAÇÕES DE EXECUÇÃO ORÇAMENTAL DA DESPESA	211
2.4. DEMONSTRAÇÕES DE EXECUÇÃO ORÇAMENTAL DO PLANO PLURIANUAL DE INVESTIMENTOS	221
EXECUÇÃO ANUAL DO PLANO PLURIANUAL DE INVESTIMENTOS	223
EXECUÇÃO ANUAL DAS ATIVIDADES MAIS RELEVANTES	233
EXECUÇÃO ANUAL DAS GRANDES OPÇÕES DO PLANO	251
ANEXO ÀS DEMONSTRAÇÕES ORÇAMENTAIS	277
1 – ALTERAÇÕES ORÇAMENTAIS DA RECEITA	281
2 – ALTERAÇÕES ORÇAMENTAIS DA DESPESA	289
3 – ALTERAÇÕES AO PLANO PLURIANUAL DE INVESTIMENTOS	298
4 – ALTERAÇÕES AO PLANO DAS ATIVIDADES MAIS RELEVANTES	300
5 – ALTERAÇÕES ÀS GRANDES OPÇÕES DO PLANO	304



	<i>Pág.</i>
<i>OPERAÇÕES DE TESOURARIA</i>	309
<i>SITUAÇÃO DOS CONTRATOS</i>	318
<i>ADJUDICAÇÕES POR TIPO DE PROCEDIMENTO (REDUZIDOS A ESCRITO)</i>	335
<i>TRANSFERÊNCIAS E SUBSÍDIOS CONCEDIDOS</i>	336
<i>TRANSFERÊNCIAS CORRENTES – DESPESA</i>	336
<i>TRANSFERÊNCIAS DE CAPITAL – DESPESA</i>	361
<i>SUBSÍDIOS CONCEDIDOS</i>	368
<i>SUBSÍDIOS OBTIDOS</i>	369
<i>DÍVIDAS A TERCEIROS POR ANTIGUIDADE DE SALDOS</i>	370
<i>MODELO 3.1. - RESPONSÁVEIS PELAS DEMONSTRAÇÕES FINANCEIRAS – SNC - AP</i>	371
3. CONTABILIDADE DE GESTÃO	373
4. CERTIFICAÇÃO LEGAL DAS CONTAS E DECLARAÇÕES	415
4.1. CERTIFICAÇÃO LEGAL DAS CONTAS	417
4.2. DECLARAÇÃO DE COMPROMISSOS PLURIANUAIS	425
4.3. DECLARAÇÃO DE PAGAMENTOS EM ATRASO	429
4.4. DECLARAÇÃO DE RECEBIMENTOS EM ATRASO	433

A handwritten signature in blue ink, consisting of several overlapping loops and lines, positioned centrally below the header.

INTRODUÇÃO





INTRODUÇÃO

A. NOTA DE ABERTURA

O ano de 2021 foi da maior importância política para o Município de Aveiro, assumindo-se como um relevante marco histórico por um conjunto de factos que neste documento se apresentam em cumprimento das devidas formalidades e para boa memória histórica.

O fim do Programa de Ajustamento Municipal (PAM) da Câmara Municipal de Aveiro (CMA), a renovação da aposta dos Aveirenses na Aliança com Aveiro nas Eleições Autárquicas de 26 de setembro, a apresentação da candidatura de Aveiro a Capital Europeia da Cultura 2027, o lançamento de uma operação de habitação a custos controlados para construir 288 fogos, a realização dos Congressos da APAVT e da ANMP, a realização da comemoração nacional do Dia do Exército, um vasto conjunto de realizações ao nível dos eventos, dos projetos e das obras, são os responsáveis por um balanço muito positivo, excecionalmente positivo, da atividade da Câmara Municipal de Aveiro neste ano de 2021.


O Combate à Pandemia do Coronavírus / Covid-19 continuou em 2021 a ser uma prioridade, tendo o Plano de Ação de Apoio à Atividade Social e Económica (PAAASE) de 2021 sido executado com rigor e em todas as suas variadas dimensões, e tendo sido tomadas várias ações de adaptação de políticas e eventos por força dos constrangimentos determinados pelas Autoridades de Saúde.

Uma área com destaque de carácter excecional foi a da Educação, com a finalização do primeiro ano letivo (2020/2021) da execução da Descentralização, no âmbito de um trabalho de equipa com o Ministério da Educação e os Agrupamentos de Escolas do Município de Aveiro, que recebe um balanço muito positivo.

Os serviços públicos municipais de transportes rodoviários e fluviais, com o concessionário ETAC / Aveirobus, mantiveram um bom nível de qualidade de serviço aos Cidadãos, conseguindo gerir os impactos negativos da Pandemia. O novo Ferryboat elétrico teve a apresentação pública do seu projeto e tem a sua construção em franco desenvolvimento no estaleiro da ETE no Seixal.

Prosseguimos o trabalho intenso de cooperação institucional com as Juntas de Freguesia, tendo-se formalizado os contratos de delegação de competências de 2021, confirmando-se o balanço positivo da sua execução.

Dando continuidade ao processo iniciado com sucesso em 2017, realizámos a contratualização de apoios com as Associações privadas sem fins lucrativos no âmbito do Programa



Municipal de Apoio às Associações (PMAA), tendo formalizado e executado também os contratos de cooperação com os Bombeiros Novos e Velhos em termos idênticos aos anos anteriores, com uma dimensão financeira record. Além disso mantivemos o apoio logístico a vários níveis, e entregámos, em géneros (nomeadamente equipamentos de proteção individual, EPI) e em dinheiro, apoio no Combate à Pandemia, com especial dimensão no que respeita às IPSS e ao Bombeiros.

Ao nível da Comunidade Intermunicipal da Região de Aveiro, a CMA manteve a assunção da sua liderança, trabalhando em equipa com os outros dez Municípios associados, no desenvolvimento da execução dos projetos de investimento em curso e/ou em fase projeto, de entre os quais se destacam os projetos integrados no Pacto para o Desenvolvimento e a Coesão Territorial da Região de Aveiro, como o Baixo Vouga Lagunar, a Modernização Administrativa, o Turismo e a Cultura, e a Educação.

Ainda na escala intermunicipal, desenvolvemos trabalho da maior relevância ao nível da Polis Litoral Ria de Aveiro, da AdRA-Águas da Região de Aveiro, da Águas do Centro Litoral, da Associação de Municípios do Carvoeiro-Vouga, do Parque de Ciência e Inovação, do Cluster do Mar, da Entidade Regional de Turismo do Centro de Portugal, entre outros.

No ano de 2021 prosseguimos a implementação de elevados níveis de exigência e qualidade na gestão da CMA e da AveiroExpo, sempre com o sentido e a consequência da boa relação entre o cumprimento dos compromissos assumidos com os Cidadãos, a ambição de fazer mais e melhor, e a necessária sustentabilidade financeira dos investimentos e da gestão global da CMA.

A execução do ano de 2021 deu cumprimento ao Programa de Governação da CMA para o mandato autárquico 2017/2021, que teve como matriz o Programa de Candidatura da Aliança Com Aveiro, sufragado pela maioria dos eleitores em 1 de outubro de 2017.

As Eleições Autárquicas de 26 de setembro de 2021 determinaram a renovação da aposta dos Aveirenses na Aliança com Aveiro, tendo-se iniciado o novo mandato 2021/2025 no dia 12 de outubro, no cumprimento do seu renovado Programa de Candidatura.



B. A EXECUÇÃO DAS GRANDES OPÇÕES DO PLANO E DO ORÇAMENTO

B1. INTRODUÇÃO

O Relatório de Gestão e a Prestação de Contas da CMA 2021, assume a execução das atividades realizadas com base nas Grandes Opções do Plano (GOP) e no Orçamento de 2021, com uma execução financeira de **€ 44.645.506** no que respeita às GOP e de **€ 39.603.769** no que respeita ao Orçamento da despesa, num total de **€ 84.249.276** e de **€ 125.076.624** no que respeita ao Orçamento da receita em termos de valor cobrado líquido total.

Fazendo a análise comparativa com 2020, ao nível da despesa devemos registar um aumento global de execução de **€ 15.113.055** (21,86 %), sendo composto por um aumento de **€ 15.783.265** (54,68 %) respeitante às GOP e uma diminuição de **€ 670.210** (1,66%) respeitante ao Orçamento.

Registe-se ainda um resultado operacional positivo de **€ 10.657.201**, uma redução da dívida total em cerca de **€ 6.394.195**, o que representa uma redução de 8,12% face ao ano transato, fixando a dívida do Universo Municipal no valor global de **72,4 M€**, sendo **72 M€** respeitantes ao contributo do Município e **0,4 M€** às restantes entidades participadas (AM + CIM + SEL + Entidades Participadas) de acordo com os critérios de apuramento definidos no Regime Financeiro das Autarquias Locais e das Entidades Intermunicipais.

Tendo em consideração o valor da média da receita corrente líquida dos 3 exercícios anteriores, fixado em **€ 57.989.000** e o valor da dívida total relevante indicada, foi possível alcançar no presente exercício económico um rácio de **1,25**.

Foi assim possível em sete anos recuperar de um rácio de 3,4 registado em 2013 para 1,25 em 2021, posicionando o Município de Aveiro dentro do valor definido por Lei como de equilíbrio financeiro de Município.

Confirma-se assim que, no final de 2021 foi concretizada formalmente a cessação do Contrato do PAM entre a CMA e o FAM, libertando-nos das restrições e constrangimentos de gestão que ainda existiam à data, reconquistando-se então a plena autonomia de gestão da CMA.

Uma nota suplementar ainda em matéria de execução orçamental para o valor do saldo de gerência que transita para 2022, no valor de cerca de **41 M€**, cuja origem está devidamente justificada e a sua afetação aos objetivos de gestão estava definida com todo o pormenor nas Grande Opções do Plano e Orçamento da CMA para 2021.



A CMA continuou a honrar todos os seus compromissos com fornecedores de bens e serviços, a prestar serviços públicos com bom nível, e a executar projetos e obras participadas e não participadas pelos Fundos Comunitários do Portugal 2020 e pela iniciativa da Comissão Europeia Urban Innovative Action (UIA), mantendo o devido cumprimento da Lei dos Compromissos e dos pagamentos em atraso (iniciado em abril de 2017).

Ao nível do investimento, destaque para os projetos e obras desenvolvidos, assim como para concursos em execução de muitas operações, sendo que uma boa das quais é cofinanciada pelo Portugal 2020 (referindo-se o ponto de situação a 31DEZ21), referenciando-se aqui expressamente algumas delas:

a) Obras terminadas e inauguradas:

- Antiga Estação da CP;
- Qualificação da Rua da Pêga;
- Ampliação e qualificação da Escola de Verdemilho;
- Qualificação da USF de Oliveirinha;
- Complexo de Campos de Treino do EMA;
- Parque Aventura;
- Skate Parque;
- Qualificação urbana dos Montes de Azurva;
- Reabilitação e discurso expositivo da Igreja das Carmelitas;
- Reabilitação da Igreja das Barrocas (cooperação com a DRCC e a Paróquia da Vera Cruz);
- Parque de Estacionamento e de Autocaravanas a nascente da Estação da CP;

b) Obras terminadas:

- Qualificação da Rua Direita de Verba;
- Escola Básica nº2 do 1º Ciclo de São Bernardo;
- Largo das Cinco Bicas;

c) Obras em curso:

- Escolas de 1º Ciclo e Jardim de Infância da Quintã do Loureiro e Póvoa do Paço;



- *Qualificação de Habitação Social no Bairro de Santiago e nos Bairros de São Jacinto, Eirol e Quintãs;*
- *Qualificação da Avenida Lourenço Peixinho*
- *Qualificação da Avenida Europa no troço urbano de Cacia;*
- *Novo Ferryboat elétrico;*
- *Escola de 1º Ciclo e Jardim de Infância de Azurva;*
- *USF de Eixo;*
- *Estrada-Dique (Rua do Sal);*

d) Obras adjudicadas:

- *Qualificação do Centro Histórico de Esgueira.*

Nos serviços públicos continuámos a privilegiar as áreas da Educação (esta com o especial destaque do fim do primeiro ano letivo completo com execução das novas competências no âmbito da Descentralização), da Ação e Habitação Social, assim como as operações de qualificação urbana e da Rede Viária com muitos investimentos realizados por todo o Município, com ações realizadas por administração direta e por empreitada.

O investimento na Cultura manteve-se como importante, embora com uma adaptação às condicionantes determinadas pelo combate à Pandemia, prosseguindo o trabalho da Candidatura de Aveiro a Capital Europeia da Cultura 2027, que teve a 22 de novembro o importante momento da sua entrega formal.

Na administração da CMA prosseguimos com sucesso uma gestão racional e rigorosa, transparente e determinada, com mais e melhores resultados ao nível da redução da dívida total e do cumprimento do quadro legal vigente, tendo sido prosseguido com sucesso o processo de credibilização institucional da CMA, pelo cumprimento dos compromissos assumidos. O destaque principal vai para o alcançar e o superar do rácio de 1,5 da dívida total sobre a receita corrente com as contas de 2020 e a formalização do contrato de cessação do Programa de Ajustamento Municipal entre a CMA e o FAM.

Seguindo a estrutura das GOP, vamos dar nota de algumas das principais ações materializadas em 2021, num processo que é também de avaliação da execução dos objetivos fixados.





B2. OBJETIVOS GERAIS

B2.1. ADMINISTRAÇÃO GERAL

Em 2021 terminámos a execução do Projeto de Modernização Administrativa em desenvolvimento e liderado pela CI Região de Aveiro no âmbito do Pacto para o Desenvolvimento e a Coesão Territorial da Região de Aveiro, implementando de forma integral um conjunto de operações de reengenharia e qualificação de processos administrativos, ao nível dos procedimentos internos, assim como dos meios de disponibilização e acessibilidade aos Cidadãos, nomeadamente pela utilização de formulários com tramitação digital.

Continuámos a concretizar um forte investimento na modernização da infraestrutura informática da CMA, assim como da frota automóvel, de máquinas e equipamentos especiais, adquirimos um novo autocarro grande para transporte de passageiros, visando elevar a eficiência e a qualidade dos serviços prestados, e reduzir custos de manutenção.

Além do acompanhamento da gestão dos Espaços do Cidadãos de Aradas, Cacia, N^a Sra. de Fátima e São Jacinto, procedemos ao apoio à Junta de Freguesia de Eixo nas obras da sua sede, visando também ativar o Espaço do Cidadão de Eixo.

Relançámos a atividade do Centro de Congressos de Aveiro (CCA), preparando um investimento de capacitação ao nível das infraestruturas e equipamentos, e preparando o novo concurso de reativação do serviço de restaurante com um novo concessionário, lutando pela conquista de mais eventos e de novos públicos utilizadores do CCA.

Procedemos ao lançamento do grande concurso de contratação de Pessoal (deliberado pelo Executivo Municipal a 15OUT20 e pela Assembleia Municipal a 22OUT20), visando a contratação de profissionais para várias unidades orgânicas da estrutura da CMA, na perspetiva da sua capacitação e do seu rejuvenescimento.

B2.2. PROTEÇÃO CIVIL E SEGURANÇA

Os principais objetivos da CMA concretizados nestes domínios foram os seguintes:

1. *Apoio às Associações de Bombeiros Voluntários de Aveiro – Novos e Velhos - a três níveis:*
 - a) *À atividade regular e investimento em viaturas e equipamentos;*
 - b) *Às Equipas de Intervenção Permanente no quadro dos Protocolos existentes;*

- c) *Ao Combate ao Covid-19, com fornecimento de EPI, apoio financeiro extraordinário e outros apoios considerados necessários;*
2. *Desenvolvimento da atividade do Serviço Municipal de Proteção Civil, com a população em geral, e em especial com a Comunidade Escolar, desenvolvendo a cooperação definida em Protocolo específico na gestão da operação da Proteção Civil Municipal, em estreita articulação com os Bombeiros e os Serviços da DSUGE/CMA;*
 3. *Implementação das ações previstas no Plano Municipal de Defesa da Floresta Contra Incêndios, garantindo a devida e cuidada limpeza da área florestal do Município;*
 4. *Cooperação com a PSP e a GNR, no âmbito das competências da CMA, visando o aumento da eficiência dos serviços de segurança dos Cidadãos e combate à criminalidade;*
 5. *Relançamento do Programa Escola Segura com a PSP e a GNR, renovando a frota automóvel dedicada e integrando operações específicas sobre os modos suaves de mobilidade, pedonal e ciclável, com a entrega de uma viatura elétrica a cada uma das Autoridades Policiais;*
 6. *Intensificação da atividade da Polícia Municipal, com a ativação dez novos Agentes;*
 7. *Gestão e dinamização da Comissão Municipal de Proteção Civil e do Conselho Municipal de Segurança;*
 8. *Desenvolvimento de ações de cooperação e de otimização de recursos com o Regimento de Infantaria 10 de São Jacinto.*



B3. OBJETIVOS SOCIAIS

B3.1. EDUCAÇÃO

A Educação continuou a ser a área de máxima prioridade da atividade da CMA, sendo que o ano letivo 2020/2021 foi o primeiro ano completo de gestão das novas competências da CMA exercidas desde 01SET20 no âmbito do processo de Descentralização, nomeadamente ao nível da gestão do Pessoal Não Docente, da gestão dos transportes escolares e das refeições escolares do Pré-escolar ao Ensino Secundário, da gestão do leite escolar, das pequenas intervenções de manutenção dos edifícios, entre outras.

A CMA continuou a liderar a Parceria Institucional para a boa gestão deste setor com base no Conselho Municipal de Educação, importante espaço de interação entre as diversas entidades da Comunidade Educativa.

Demos seguimento aos projetos e obras de qualificação do Parque Escolar do Município de Aveiro, avançando com várias operações, assim como com as respetivas candidaturas aos Fundos Comunitários do Centro 2020 (embora sem condicionar a sua execução a essa aprovação), cumprindo o definido na Carta Educativa. As operações em desenvolvimento foram as seguintes:

- 1. Execução das obras de qualificação e ampliação nas Escolas de Póvoa do Paço, Quintã do Loureiro e Azurva;*
- 2. Finalização do projeto, lançamento de concursos e adjudicação de obras de qualificação e ampliação nas Escolas de Solposto, Areais, Bonsucesso, Barrocas e Santiago;*
- 3. Execução de projetos, lançamento dos concursos e adjudicação dos novos Centros Escolares de Requeixo, N^o Sra. de Fátima e Nariz (localizado em N^o Sra. de Fátima) e da nova EB1 de Eixo (localizada na área da EB 2,3);*
- 4. Execução do projeto do novo Centro Escolar de Esgueira (localizado no complexo escolar Jaime Magalhães Lima);*
- 5. Realização de pequenas intervenções de qualificação de edifícios escolares.*

Foram concretizados investimentos em equipamento e ações no âmbito das novas tecnologias da informação, comunicação e eletrónica (TICE), em especial através dos projetos PIICIE / Educ@RA e Aveiro STEAM City.



Desenvolvemos ações de formação e valorização do Pessoal Não Docente e ações de formação de Professores no âmbito de projetos específicos em cooperação com o Centro de Formação de Professores.

O PAEMA continuou a ser o instrumento de gestão que integra todas as intervenções na área da Educação, com um vasto conjunto de medidas de apoio à atividade letiva e de programas extracurriculares na área da cultura, do ambiente, da educação rodoviária, entre outras, com um espaço muito especial para a oferta dos Serviços Educativos em Rede ("SER") do Município de Aveiro, integrando o Museu da Cidade, a Marinha da Troncalhada, o Teatro Aveirense, a Biblioteca Municipal, o Museu de Aveiro / Museu de Santa Joana, a Casa Municipal da Cidadania, o Centro Municipal de Interpretação Ambiental (CMIA) e a Reserva Natural das Dunas de São Jacinto (cooperação com o ICNF), cuidando devidamente da compatibilização com as condicionantes do Combate à Pandemia da Covid-19. Foi executado o PAEMA 2020/2021 e as ações similares foram colocadas em desenvolvimento no ano letivo 2021/2022 sem o formato de PAEMA dado o facto de termos Eleições Autárquicas a 26SET22.

Na área do Desporto Escolar continuámos a desenvolver o programa "Judo na Escola", numa ação de cooperação entre a CMA e a Escola de Judo Nuno Delgado.

No âmbito da CI Região de Aveiro prosseguimos com a execução do importante projeto de combate ao abandono escolar e promoção do sucesso escolar (denominado PIICIE / Educa@RA), em trabalho de equipa com os Agrupamentos de Escolas.

O novo projeto "Escola Ciência Viva" iniciado no ano letivo 2019/2020 (embora interrompido em março 2020 por causa do Covid-19) com os Alunos do 4º ano, numa parceria entre a CMA e a UA / Fábrica de Ciência Viva, prosseguiu a sua execução com assinalável sucesso, visando aumentar a sensibilidade e a capacitação das nossas Crianças e Professores para a ciência.

B3.2. SAÚDE

Na área da Saúde, concretizámos seguintes objetivos principais:

- 1. Execução da obra de qualificação do edifício da Extensão de Saúde / USF's de Eixo, financiada pelo Portugal 2020;*
- 2. Desenvolvimento de diligências múltiplas junto do Ministério da Saúde visando a construção de um novo edifício para prestação de cuidados primários (de preferência USF) em Nª Sra de Fátima, assim como a resolução do problema do edifício do centro da cidade de Aveiro com uma obra de profunda qualificação ou a sua substituição por um ou dois edifício(s) novo(s);*



3. *Desenvolvemos múltiplas diligências no âmbito do processo de execução dos compromissos assumidos no Memorando de Entendimento, assinado a 12OUT16 pela CMA, Universidade de Aveiro (UA), Centro Hospitalar do Baixo Vouga (CHBV), Administração Regional de Saúde do Centro e Universidade Nova de Lisboa, nomeadamente visando o lançamento do concurso e o acompanhamento do projeto de execução da qualificação e ampliação dos edifícios do Hospital Infante D. Pedro, com instalação do Centro Académico Clínico;*
4. *Desenvolvimento de múltiplas diligências junto do Ministério da Saúde na defesa da qualidade e da proximidade dos seus serviços de cuidados de saúde primários aos Cidadãos;*
5. *Realizámos várias ações de promoção de hábitos de vida saudáveis e de defesa de níveis elevados de saúde pública;*
6. *Realizámos várias ações pró-ativas de prevenção de situações de insalubridade.*

B3.3. AÇÃO SOCIAL

Desenvolvemos a política de Ação Social da CMA no quadro da parceria institucional gerida com o CLASA / Conselho Local de Ação Social de Aveiro, e utilizando instrumentos municipais como o Fundo de Apoio a Famílias, visando a elevação do nível de coesão social no Município, cuidando de forma particularmente atenta do apoio aos Cidadãos mais carenciados e vítimas da crise económica instalada pela Pandemia.

Assumimos uma participação ativa e atenta em parcerias institucionais de intervenção social e de gestão de projetos, com especial atenção à Comissão de Proteção de Crianças e Jovens (CPCJ).

Assumimos também como prioritária a cooperação e o apoio ao investimento das Associações de Ação Social com a dimensão excecional que o Combate à Covid-19 determine, assim como prosseguimos o desenvolvimento da tarefa em que temos vindo a trabalhar com a Segurança Social e as IPSS's, de apoio a estas na legalização dos seus equipamentos sociais.

B3.4. HABITAÇÃO

Na área da Habitação concretizámos os seguintes objetivos principais:

1. *Execução de obras de qualificação de edifícios de Habitação Social nos Bairros Sociais, com prioridade para as operações integradas no PEDUCA, em Santiago (operação CMA com uma obra em curso e outra em fase de adjudicação, com um investimento total de cerca de 3 M€);*

2. *Desenvolvimento de múltiplas diligências junto do IHRU para que as operações previstas de qualificação de edifícios de Habitação Social nos Bairros do Griné e no Caião tenham o seu início e executem a verba de meio milhão de euros que está reservada no PEDUCA;*
3. *Execução de obras de qualificação de Fogos CMA em vários locais do Município, procedendo à sua entrega a Indivíduos ou Famílias Carenciadas;*
4. *Realização de obras de conservação e manutenção noutros bairros sociais (não abrangidos pelo PEDUCA, como São Jacinto, Oliveirinha e Eixo), assim como de intervenções de qualificação urbana de habitações degradadas ou de demolição das construções em adiantado estado de degradação com qualificação de espaços de uso público;*
5. *Prosseguimos a gestão técnica e técnico-social dos Fogos da CMA, nomeadamente no que respeita à manutenção dos edifícios e ao acompanhamento das Famílias, com maior sensibilização dos inquilinos (com realização de ações de formação e sensibilização), para o bom uso e fruição das habitações, assegurando o cumprimento das normas de utilização dos espaços comuns;*
6. *Desenvolvimento de ações de gestão no âmbito da ARU / Área de Reabilitação Urbana, apoiando a utilização do IFRRU / Instrumento Financeiro de Reabilitação e Revitalização Urbanas, num processo de trabalho de equipa com os proprietários e os investidores, procurando também a dinamização do mercado de arrendamento normal, para os Jovens, para os Estudantes (com a Reitoria da UA) e para fins sociais;*
7. *Desenvolvimento e apresentação pública do investimento de habitação a custos controlados para a construção de 288 fogos pela empresa Encobarra, com o apoio da CMA e certificação do IHRU.*

B3.5 ORDENAMENTO DO TERRITÓRIO

Em 2021 tivemos o segundo ano completo da gestão do território com base no novo Plano Diretor Municipal (PDM), assim como com todos os instrumentos de gestão territorial que foram consequência da reforma do planeamento e ordenamento do território, que terminámos e entrou em vigor formal em dezembro de 2019, estando anotados alguns aspetos de melhorias que queremos vir a introduzir.

Foi aberto e está em desenvolvimento o processo de revisão do Plano de Pormenor do Centro, que inclui a área do Cais da Fonte Nova.



B3.6 PARQUES E JARDINS

Na área dos Parques e Jardins cumprimos os seguintes objetivos principais:

- 1. Finalização e inauguração do Parque Aventura, no terreno da antiga Carreira de Tiro de Esgueira, valorizando também o Parque da Fonte do Meio;*
- 2. Finalização e inauguração do renovado Parque da Urbanização dos Montes de Azurva;*
- 3. Execução do projeto do "Parque das Pracetas" na Urbanização de Santiago, num operação multifuncional de grande qualidade e cuidada integração urbana, social e cultural;*
- 4. Manutenção e valorização dos Parques e Jardins pela CMA e em parceria com as Juntas de Freguesia (no âmbito das delegações de competências), nomeadamente nos de menor dimensão e dispersos pelo Município;*
- 5. Prosseguimos as operações de remodelação e qualificação do parque arbóreo das áreas urbanas do Município, nomeadamente em processos integrados de qualificação urbana por zonas, e implementar um sistema de monitorização;*
- 6. Prosseguimos a gestão do programa de manutenção e expansão dos Parques Infantis do Município, em equipa com as Juntas de Freguesia;*
- 7. Desenvolvemos várias ações de dinamização, promoção e valorização ambiental, cultural e desportiva do Parque da Cidade.*

B3.7 RIA DE AVEIRO

Ao nível da Ria de Aveiro destacamos a concretização de objetivos muito importantes:

- 1. Desenvolvimento da obra de qualificação da marginal / estrada-dique entre a Marinha da Troncalhada e o CMIA (troço da antiga EN 109-7, Rua do Sal);*
- 2. Lançamento do concurso da obra de qualificação rodoviária com instalação de passeio contíguo à margem sul do Canal das Pirâmides e ciclovia, no troço viário entre a Rotunda do Marnoto / Salineira e a Eclusa;*
- 3. Desenvolvimento de múltiplas diligências visando a gestão da zona da antiga Lota de Aveiro, por contrato de gestão com a Administração do Porto de Aveiro (APA) e o Ministério das Infraestruturas e Habitação, no âmbito do processo de Descentralização;*
- 4. Desenvolvimento de múltiplas diligências visando a gestão da bacia da frente-Ria de São Jacinto, por contrato de gestão com a Administração do Porto de Aveiro (APA) e o Ministério das Infraestruturas e Habitação, no âmbito do processo de Descentralização.*

Procedemos ao apoio e acompanhamento da obra da Polis Litoral Ria de Aveiro do Percurso da Pateira fazendo a ligação entre os Parques Ribeirinhos do Carregal e de Requeixo, assim como de desassoreamento da Ria de Aveiro, com reforço de diques e motas.

Continuámos a pressionar o Ministério do Ambiente (a APA e o ICNF) visando a boa gestão da Pateira, nomeadamente no que respeita à proliferação desmedida dos jacintos de água, e, depois de conseguirmos a aprovação do projeto de remoção de jacintos pelo Fundo Ambiental, numa operação liderada pela Agência Portuguesa do Ambiente e participada pelas Câmaras Municipais de Aveiro, Águeda e Oliveira do Bairro, lutámos pelo início da sua execução, o que não foi possível por inércia do Ministério das Finanças.

Proseguimos o desenvolvimento de múltiplas diligências junto do Governo, visando um novo pacote de financiamento de obras de qualificação e valorização da Ria de Aveiro ("Polis 2"), assim como a implementação de um novo modelo de gestão da Ria de Aveiro, com a eventual delegação de competências da Agência Portuguesa do Ambiente na CI Região de Aveiro, incluindo também as operações de tapamento dos rombos das margens do Vouga.

B3.8 QUALIFICAÇÃO URBANA E VIÁRIA

Nas áreas da Qualificação Urbana e Viária concretizámos um elevado nível de investimento em 2021.

As operações de Qualificação Urbana integradas no PEDUCA tiveram um forte investimento em obras da CMA, destacando-se a Avenida Dr. Lourenço Peixinho, o Rossio, a Rua Cândido dos Reis, a Rua de Viseu e o Túnel de Esgueira, o Bairro do Carramona em Esgueira, a envolvente à EB 2,3 de São Bernardo, entre outras.

No âmbito da vigência da ARU / Área de Reabilitação Urbana (com o seu sistema de incentivos ao investimento) e com o IFRRU, continuámos a apoiar o investimento privado de reabilitação urbana, muito importante na sua execução em conjugação com o investimento público executado pela CMA.

Existem outras áreas em várias zonas urbanas do Município que foram alvo de projetos e concursos visando a sua qualificação urbana, nomeadamente, o Bairro da Beira-Mar, a envolvente à EB 2,3 de Cacia, entre outras.

Proseguimos um relevante investimento de Qualificação Viária em todo o Município, por administração direta e por empreitadas executadas por empresas privadas.



Proseguimos as obras de qualificação da Avenida Europa (ex-EN109), executando obras que acabam com os seus pontos mais críticos, por investimento da CMA (rotunda do Solar da Estátuas, rotunda da Lusavouga / AdRA, troço do centro urbano de Cacia) e por contrapartida de investimentos privados como o da ampliação do Centro Comercial Glicínias (passagem superior sobre a Linha do Norte e sua ligação à rotunda do Glicínias). Procederemos também às obras de qualificação do ilhéu central das rotundas, destinando duas delas a elementos que simbolizam a Europa.

Desenvolvemos importantes obras de qualificação da Estrada de São Bernardo (até à Avenida Europa), da Rua Capitão Lebre em Aradas, da Rua do Vale Caseiro em Cacia, entre outras e desenvolvemos vários projetos visando o lançamento de concursos de obra, como por exemplo as Avenidas 25 de Abril e Mário Sacramento em Aveiro, a Rua 1º de Maio em Santa Joana, entre muitas outras.

Acompanhámos de perto e prestámos todo o apoio às Infraestruturas de Portugal e ao Empreiteiro na obra de qualificação do troço da EN 235 entre o cruzamento da A1 (com a sua nova rotunda) e a rotunda do UTMB, e na sua ligação à obra que a CMA executou de ligação da nova rotunda de acesso à A1 em Mamodeiro, à Rua da Cafelada na zona da Bica.

A Sinalização continuou a ser uma aposta com investimento regular, ao nível da sinalização horizontal, das passadeiras sobre-elevadas em locais onde se exigem para acalmia de tráfego, entre outras medidas.

A aposta nos modos suaves de transporte esteve presente em todas as operações de qualificação urbana e rodoviária, incentivando os Cidadãos a usarem o modo pedonal e ciclável, assim como os transportes públicos rodoviários.

Ao nível do Estacionamento continuámos a realizar ações de sensibilização para as boas práticas de estacionamento automóvel, nomeadamente em zonas urbanas centrais, em cooperação com a PSP e a GNR.

B3.9 AMBIENTE E RESÍDUOS SÓLIDOS

Proseguimos o investimento na sensibilização e educação ambiental com um lugar sempre especial para o trabalho com a Comunidade Educativa do Município de Aveiro em programas como "Eco Escolas", e o programa "Bandeira Azul", integrando nestas ações, a Reserva Natural das Dunas de São Jacinto, com a ativação da cogestão participada pela CMA.



Apoiámos e acompanhámos a execução dos investimentos de qualificação do Centro de Formação Ambiental de Escuteiros de São Jacinto, no âmbito de um Protocolo celebrado entre a CMA e o Corpo Nacional de Escutas.

Realizámos mais uma edição do evento "Eco-Aventura, Ambiente em Ação", com centralidade no Parque da Cidade e integrando a inauguração do Parque Aventura.

Desenvolvemos e aprovámos formalmente o Plano Municipal de Adaptação às Alterações Climáticas (PMAAC).

Na área dos resíduos urbanos concretizámos importantes objetivos:

- 1. Desenvolvimento da obra do Ecocentro Municipal, junto aos Serviços Urbanos da CMA;*
- 2. Consolidámos um padrão de qualidade elevado do trabalho do prestador de serviços da CMA na área dos resíduos urbanos, a VEOLIA;*
- 3. Realizámos ações e campanhas visando a redução da produção de resíduos urbanos, a diminuição da fatura de custos da CMA e dos Municípios, o aumento da adesão à recolha seletiva, cuidando da sustentabilidade técnica e financeira do sistema de gestão de resíduos urbanos que temos vindo a concretizar.*

Na área do "Saneamento Básico" e da "Água" prosseguimos o devido acompanhamento da parceria com a "AdRA-Águas da Região de Aveiro, SA" ao nível da gestão e dos investimentos. Mantivemos também o trabalho de gestão do Sistema de Abastecimento de Água do Carvoeiro-Vouga, num processo liderado pela respetiva Associação de Municípios.

Na área dos "Animais de Companhia" concretizámos os seguintes objetivos principais:

- 1. Execução da Campanha "Animais de Companhia", com a coordenação técnica da Médica Veterinária Municipal e uma cuidada gestão de animais abandonados com a participação da rede de parceiros relevantes, como as Associações privadas existentes no Município e as Clínicas aderentes ao protocolo entre a CMA e a Ordem dos Médicos Veterinários;*
- 2. Ativação do Parque de Recreio para Animais de Companhia integrado no Parque Aventura em Esgueira, e adjudicação da construção de outro na zona do Canal de São Roque;*
- 3. Acompanhamento no âmbito da CIRA do processo que visa a execução da obra do Centro Intermunicipal de Recolha Oficial de Animais da Região de Aveiro, gerido pela CI Região de Aveiro, em especial do Polo de Aveiro;*
- 4. Realizámos a Exposição Canina e Felina, também como instrumento de sensibilização para as boas práticas na gestão dos Animais de Companhia.*



B3.10 CULTURA

O investimento na Cultura é uma aposta forte e de dimensão crescente, tendo desenvolvido um conjunto de ações previstas no Plano Estratégico para a Cultura do Município de Aveiro, com um trabalho em rede de Parceiros, como a Universidade de Aveiro, o Conservatório, as Associações e as Empresas do sector Cultural, cuidando sempre da sua compatibilização com o Combate à Pandemia da Covid-19.

De entre os vários processos contributivos para esse objetivo, destacamos:

- 1. Programação especial do Teatro Aveirense, comemorativa dos seus 140 anos, e assinalando a obra de profunda requalificação que foi executada neste ano de 2021;*
- 2. Desenvolvimento e ativação do novo discurso expositivo do Museu da Cidade, no seguimento de um relevante investimento com a utilização de tecnologias digitais;*
- 3. Desenvolvimento do projeto de qualificação do Museu de Aveiro / Santa Joana, financiada pelo Centro 2020 com 1,6 milhões de euros;*
- 4. Gestão da Igreja das Carmelitas e finalização da obra de qualificação, financiada pelo Centro 2020 com 200.000 euros;*
- 5. Execução dos estudos e projetos do Museu da Terra (com centro interpretativo da construção de terra), na Quinta da Costa, em Requeixo;*
- 6. Desenvolvimento do processo e entrega formal da Candidatura de Aveiro a Capital Europeia da Cultura 2027;*
- 7. Gestão dos Museus de Aveiro com uma centralidade do Museu de Aveiro / Santa Joana, em devida articulação com o Museu da Cidade, o Museu Arte Nova e o Eco-Museu Marinha da Troncalhada;*
- 8. Finalização do projeto, lançamento do concurso e adjudicação das obras de reabilitação do Centro Cívico de Aradas;*
- 9. Realização dos Eventos "CRIATECH – Criatividade Digital e Tecnologia" e "PRISMA – Art Light Tech" integrados na Aveiro Tech Week com o evento TECHDAYS;*
- 10. Desenvolvimento de programas de relações internacionais, como o CREART2, e com iniciativas desenvolvidas com os Municípios geminados;*
- 11. Realização da Feira do Livro;*
- 12. Realização de várias ações de valorização e promoção da Cultura da Arte Nova e dos Molicieiros;*



13. *Realização de ações culturais relevantes no quadro da relação da CMA com a Fundação de Serralves, a Fundação Eça de Queirós, a Fundação Cupertino Miranda, a Fundação Paula Rego, a Fundação Graça Gonçalves, entre outras;*
14. *Desenvolvimento e promoção do programa de eventos do Município, reforçando a posição de Aveiro como uma referência cultural a nível nacional, promovendo a sua inclusão em redes europeias e internacionais de relevância nas áreas da programação cultural e da criação artística contemporânea;*
15. *Realização do programa "Cultura Perto de Si", com ações de animação cultural por todo o Município de Aveiro;*
16. *Desenvolvimento de ações de dinamização do Edifício Fernando Távora / ATLAS Aveiro, nas suas várias vertentes, com ações específicas de programação regular da Biblioteca Municipal;*
17. *Execução de ações e apoios no Âmbito do Programa "Cultura Em Tempo de (Incerteza)", um instrumento de apoio à comunidade e ao sector cultural e artístico do Município de Aveiro que ativámos no âmbito do Combate à Pandemia do Coronavírus / Covid-19;*
18. *Organização e gestão da XV Bienal Artística de Cerâmica Artística de Aveiro 2021.*

B3.11 EVENTOS ESPECIAIS

Com a Pandemia da Covid-19 não foi possível concretizar o conjunto normal de "eventos especiais" que marcam a agenda do Município de Aveiro, no entanto, conseguimos concretizar alguns deles em 2021, dos quais destacamos:

1. *Comemorações do Feriado Municipal (Mai);*
2. *Festival dos Canais (Jul);*
3. *Festival "Dunas de São Jacinto" (Ago);*
4. *Aveiro Tech Week / Techdays + Criatech + PRISMA (Out);*
5. *Nova "Agrovouga" (Nov);*
6. *Boas Festas em Aveiro (Natal, Ano Novo, São Gonçalinho) (Dez/Jan).*

B3.12 DESPORTO

Ao nível do Desporto concretizámos os seguintes objetivos:

1. *Inauguração e ativação dos Campos de Treino de Futebol do Estádio Municipal de Aveiro, de relva sintética e natural, e entrega à gestão do Sport Clube Beira-Mar, dando cumprimento ao acordo de instalação da sua Academia de Formação de Futebol;*



2. *Adjudicação das obras de qualificação da Piscina e do Pavilhão que a CMA recebeu por cedência por 20 anos do IPDJ;*
3. *Desenvolvimento do projeto do Pavilhão Desportivo Municipal na zona do Estádio Municipal de Aveiro – Mário Duarte;*
4. *Gestão do Estádio Municipal de Aveiro – Mário Duarte realizando investimentos de manutenção e qualificação, procurando a sua dinamização e rentabilização social, e procedendo à gestão do Protocolo com o Sport Clube Beira-Mar;*
5. *Gestão do Centro de Alto Rendimento de Surf em São Jacinto, também com a dimensão de centro de dinamização de atividades náuticas da Ria de Aveiro, executando os apoios contratualizados com a Fundação do Desporto;*
6. *Desenvolvimento da atividade da Estação Náutica do Município de Aveiro, gerindo a rede de parceiros relevantes;*
7. *Cooperação e apoio à atividade das Associações Desportivas do Município;*
8. *Gestão do Skatepark no Parque dos Amores, usando-o também como um elemento de dinamização da vivência do Parque da Cidade.*

B3.13 CIDADANIA e TEMPOS LIVRES

Na área da Juventude executámos os seguintes objetivos principais:

1. *Desenvolvimento de iniciativas em parceria com as Associações de Jovens;*
2. *Gestão do Programa Municipal de Ocupação de Tempos Livres OCUPA-T;*
3. *Realização do Concurso Jovem Criador;*
4. *Realização da Assembleia Municipal Jovem para o Ensino Básico (9º Ano) e outra para o Ensino Secundário;*
5. *Desenvolvimento dos programas de Clubes de Férias;*
6. *Gestão de iniciativas na área da Formação, do Emprego e do Empreendedorismo.*
7. *Prosseguimos o apoio à Academia de Saberes na gestão da Universidade Sénior, no âmbito do PMAA.*

Procedemos ao desenvolvimento do programa do "Orçamento Participativo com Ação Direta / OPAD" 2021 e prosseguimos o trabalho de cogestão dos projetos aprovados no OPAD 2020.

B3.14 OUTRAS ATIVIDADES CÍVICAS E RELIGIOSAS

Nesta área foram concretizados os seguintes objetivos:



1. *Elaboração do projeto e lançamento dos concursos para a construção das Casas Mortuárias de Oliveirinha e São Jacinto, ambas localizadas junto aos respetivos Cemitérios;*
2. *Formalização da contratação e desenvolvimento do projeto do Complexo de Crematório e Salas de Velação de Aveiro, a localizar junto ao Cemitério Sul;*
3. *Formalização de apoios ao Seminário de Aveiro e às Paróquias de Eixo, São Jacinto e Vera Cruz, visando a reabilitação das respetivas Igrejas, no âmbito do PMAA.*



B4. OBJETIVOS ECONÓMICOS

B4.1. APOIO ÀS COMUNIDADES PISCATÓRIAS

Proseguimos a gestão do Cais dos Pescadores de São Jacinto e procedemos à sua inauguração formal.

B4.2 ILUMINAÇÃO PÚBLICA E ENERGIA

Na área da Iluminação Pública (IP) e Energia, continuámos a dar prioridade aos investimentos na área da eficiência energética, executando vários projetos visando a redução do consumo de energia, desenvolvimento com a EDP / E-Redes o investimento de mudança das luminárias da iluminação pública para led.

Proseguimos os investimentos na área da mobilidade elétrica, ao nível das viaturas de serviço da CMA, dos autocarros e dos barcos do Concessionário ETAC/Aveirobus – com destaque para o novo Ferry Elétrico que se encontra em construção nos estaleiros da ETE no Seixal -, registando-se a finalização da obra de instalação dos postos de carregamento dos barcos moliceiros.

B4.3 MOBILIDADE E TRANSPORTES

Procedemos ao acompanhamento da gestão da concessão dos transportes públicos de passageiros, rodoviários e marítimos, em trabalho de equipa com a ETAC/Aveirobus, cuidando devidamente da sua fiscalização, assim como o acompanhamento do funcionamento e da gestão do Terminal Rodoviário de Aveiro. Destaque para a ativação da renovada Lancha Dunas de São Jacinto.

Desenvolvemos as várias componentes do projeto "BUGA 2" no âmbito dos projetos integrados no PEDUCA, perspetivando a sua ativação em 2022.

Ainda ao nível do PEDUCA, prosseguir a execução de várias obras com impacto positivo relevante na área da Mobilidade, com destaque para a qualificação e disponibilização de novos corredores pedonais e ciclovias, nomeadamente a via de ligação entre a Estação da CP e o campus da Universidade de Aveiro, assim como campanhas de sensibilização da sua utilização.

Desenvolvemos o projeto da ciclovia entre São Jacinto e a Torreira.



Sob a liderança da CI Região de Aveiro, procedemos ao acompanhamento dos trabalhos de operacionalização da Autoridade Regional de Transportes da Região de Aveiro, nomeadamente na cogestão do segundo concurso e da exploração das linhas intermunicipais e na estruturação dos "transportes a pedido", assim como da revisão do PIMTRA / Plano de Mobilidade e Transportes da Região de Aveiro.

B4.4 GESTÃO DOS CANAIS URBANOS

Na gestão dos Canais Urbanos da Cidade de Aveiro, destacamos:

- 1. O desenvolvimento do projeto da segunda Ponte da Eclusa, no Canal das Pirâmides;*
- 2. O lançamento do concurso e adjudicação da obra de reparação dos trapiches e pintura de muros dos Canais;*
- 3. Apoio ao funcionamento e à gestão dos Operadores Marítimo-Turísticos.*

B4.5. MERCADOS E FEIRAS

Concretizámos os seguintes objetivos principais:

- 1. Desenvolvimento do projeto de qualificação geral do Mercado Municipal de Santiago;*
- 2. Gestão e promoção do "Artes no Canal" e da Feira das Velharias.*

B4.6. TURISMO

Na área do Turismo concretizámos os seguintes objetivos principais:

- 1. Inauguração e ativação da nova Loja de produtos identitários e Espaço de Turismo no edifício da antiga Estação da CP, no âmbito do PEDUCA;*
- 2. Inauguração e ativação do novo Parque de Autocaravanas situado no novo Parque de Estacionamento a nascente da Estação da CP;*
- 3. Apoio à realização de importantes eventos contribuintes para a promoção estrutural do Município e da Região de Aveiro, destacando-se o Festival Art&Tur e o Congresso da APAVT;*
- 4. Consolidação da gestão articulada do Espaço Museus e Turismo da CMA com o Posto de Atendimento da Turismo do Centro de Portugal.*



B4.7. COOPERAÇÃO INTERNACIONAL

No âmbito da cooperação internacional prosseguir um investimento crescente e a vários níveis, destacando-se:

1. Participação no Comité das Regiões da União Europeia;
2. Desenvolvimento do Projeto "Aveiro STEAM City" no âmbito do Programa Comunitário "Urban Innovative Action";
3. Investimento de internacionalização dos Eventos Especiais organizados pela CMA, nomeadamente o Aveiro Tech Week (Techdays + Criatech + PRISMA) e o Festival dos Canais;
4. Desenvolvimento da Candidatura de Aveiro a Capital Europeia da Cultura 2027, também como instrumento de promoção e de internacionalização do Município de Aveiro.

B4.8 EMPREENDEDORISMO E DESENVOLVIMENTO EMPRESARIAL

O desenvolvimento e o crescimento económico são um importante e especial eixo de intervenção da CMA, ao qual continuámos a dar a máxima importância.

Nesse âmbito, concretizámos os seguintes objetivos principais:

1. Desenvolvimento de projetos e obras de estruturação e capacitação das Zonas Industriais / Áreas de Atividades Económicas (AAE), com prioridade para as AAE Aveiro Norte (Taboeira/Esgueira/Cacia), Aveiro Centro (Eixo/Oliveirinha) e Aveiro Sul (Mamodeiro);
2. Na AAE Aveiro Norte teve o seu início a obra de qualificação da Rua dos Ervideiros e a sua finalização a Rua João Casal. Foi terminado o projeto de ampliação e estruturação, da área a nascente (junto ao Aterro Sanitário);
3. Na AAE Aveiro Centro foi executada e ativada a nova estrada pública em regime de via de cintura nascente/norte, desativando e privatizando a atual estrada localizada no meio das duas unidades fabris da RODI, no âmbito de uma parceria CMA/RODI;
4. Na AAE Aveiro Sul finalizamos o primeiro troço da nova via de estruturação da nova área de expansão para sul, fazendo a ligação da nova Rotunda do acesso à A1 à Rua da Cafelada, na zona da Bica em Mamodeiro (envolvendo os Armazéns Reis);
5. Desenvolvemos a Política Municipal de Apoio ao Empreendedorismo e à Atividade Económica, dando uma especial atenção à gestão do Polo de Aveiro da Incubadora de Empresas da Região de Aveiro (IERA), em funcionamento no Parque de Feiras e Exposições, gerido em articulação com o Gabinete de Inserção Profissional que temos em funcionamento no âmbito de um



- protocolo com o IEFP, e em colaboração com a Universidade de Aveiro, os Empresários, as Empresas, Associações Empresarias (em especial a AIDA) e redes de cooperação nacionais e europeias;*
- 6. Acompanhámos e desenvolvemos cooperação na gestão do Observatório do Emprego da Região de Aveiro, gerido pela Comunidade Intermunicipal;*
 - 7. Participámos ativamente na gestão da sociedade anónima titular do Parque da Ciência e Inovação / PCI;*
 - 8. Desenvolvemos múltiplas diligências para que se execute o encerramento da empresa Aveiro Polis (ainda do Programa Polis Cidades), lutando para que o Governo receba a gestão do denominado "TiTiTij" e a entregue à Administração do Porto de Aveiro fazendo a sua gestão com a devida articulação com a gestão do Terminal Sul;*
 - 9. Procedemos ao acompanhamento da execução do investimento privado e a trabalhos de captação de mais investimento privado, com o devido apoio aos empresários existentes e aos investidores, cumprindo o objetivo de criação de mais riqueza e de mais emprego, nomeadamente com mais elevados níveis de qualificação.*

B4.9 AVEIRO TECH CITY / Projeto "Aveiro STEAM City"

O Programa Municipal "Aveiro Tech City" teve em 2021 o seu segundo ano completo, com centralidade para as várias ações do projeto "Aveiro STEAM City", que se desenvolveu cumprindo os objetivos definidos, e de várias outras ações de parceria, nomeadamente na gestão do "Aveiro Tech City Living Lab" e dos concursos promotores de novos projetos na área do 5G e do desenvolvimento urbano com a introdução das TICE.

Ativámos uma rede de wi-fi gratuito em várias áreas de São Jacinto, incluindo o Centro Interpretativo da Reserva Natural das Dunas de São Jacinto.



B5. OUTROS OBJETIVOS

B5.1 GESTÃO PATRIMONIAL E IMOBILIÁRIA

Procedemos à venda de património da CMA, utilizando as verbas geradas para o pagamento antecipado da dívida financeira.

Continuámos a desenvolver todos os esforços para concretizar a operação de permuta de propriedades entre a CMA e a Marinha, e entre a CMA e o Estado (proposta à DGTF), na perspetiva de regularizar uma relação desestruturada, e entregando ao Estado terrenos da CMA onde estão instalados serviços seus (Escolas, Tribunais, Polícias,...) e entregando à CMA imóveis do Estado com relevante interesse para a atividade Municipal.

Sendo a área do Património umas das prioridades da CMA no processo de Descentralização, desenvolvemos ações de pressão junto do Governo para que seja dado seguimento aos vários processos que temos em curso no âmbito do processo da Descentralização.

B5.2. SETOR EMPRESARIAL LOCAL


Desenvolvemos trabalho de gestão da Empresa Municipal AveiroExpo, e realizámos diligências visando o seu encerramento e substituição por outra entidade para a gestão do Parque de Feiras e Exposições de Aveiro.

B5.3 COOPERAÇÃO COM AS JUNTAS DE FREGUESIA

Foram negociados, formalizados e executados os contratos de delegação de competências da CMA nas Juntas de Freguesia, numa operação com um balanço muito positivo, tendo existido a necessidade por força da situação financeira da Junta de Freguesia de São Jacinto, nomeadamente de dívidas a fornecedores e penhoras às suas receitas provenientes da CMA, de fazer cessar esse contrato, assumindo a CMA o exercício direto das competências em causa.

B5.4 COOPERAÇÃO COM AS ASSOCIAÇÕES

A cooperação entre a CMA e as Associações privadas sem fins lucrativos do Município no quadro do Regulamento Municipal continuou a realizar-se com assinalável sucesso no âmbito do PMAA e com uma expressiva dimensão financeira, incluindo uma "linha covid-19" de apoio excecional.



B5.5 COOPERAÇÃO COM A CI REGIÃO DE AVEIRO

No âmbito da Comunidade Intermunicipal da Região de Aveiro (CIRA) merecem especial destaque os seguintes projetos que tiveram desenvolvimento em 2021:

- 1. Adjudicação da Ponte Açude do Rio Novo do Príncipe;*
- 2. Finalização do projeto e desenvolvimento da avaliação de impacto ambiental do Sistema de Defesa Primário do Baixo Vouga Lagunar;*
- 3. Atividade da Autoridade Regional de Transportes e preparação do segundo concurso para a gestão dos circuitos municipais e intermunicipais de transportes rodoviários de passageiros;*
- 4. Desenvolvimento do projeto de Modernização Administrativa (projeto RAD);*
- 5. Desenvolvimento do projeto Região de Aveiro Empreendedora (e Rede IERA);*
- 6. Desenvolvimento do projeto Educ@RA, de Combate ao Abandono Escolar e Promoção do Sucesso Educativo;*
- 7. Inauguração e promoção da Grande Rota da Ria de Aveiro;*
- 8. Desenvolvimento da revisão do PIMTRA, Plano Intermunicipal de Mobilidade e Transportes;*
- 9. Adjudicação e início da execução da revisão do Plano Intermunicipal de Ordenamento da Ria de Aveiro (Unir@Ria), denominado Plano Estratégico da Região de Aveiro (Unir@Região de Aveiro).*

Ao nível intermunicipal continuámos a dar toda a atenção e a trabalhar com entidades muito importantes para a CMA e para os Municípios da Região de Aveiro, como são a Polís Litoral Ria de Aveiro, a Associação de Municípios do Carvoeiro-Vouga, a AdRA / Águas da Região de Aveiro, a AdCL / Águas do Centro Litoral, a Parque de Ciência e Inovação SA, a Associação Fórum Oceano, a Comunidade Portuária de Aveiro, além da gestão da liderança política de vários processos por força da nossa presidência da CI Região de Aveiro.

B5.6 COOPERAÇÃO COM A UNIVERSIDADE DE AVEIRO

Prosseguimos o trabalho de cooperação ativa entre a CMA e a Universidade de Aveiro (UA), bem como com a sua Associação Académica, no âmbito de vários projetos em desenvolvimento, com uma nota muito especial para o trabalho desenvolvido com a Fábrica de Ciência Viva.



B5.7 COMUNICAÇÃO INSTITUCIONAL

Mantivemos um elevado investimento em comunicação, utilizando novos instrumentos e procurando novos universos de destinatários, numa lógica promocional do Município e da Câmara Municipal de Aveiro, agregando em primeira linha os valores culturais e ambientais de "Aveiro Cidade dos Canais" e de "Aveiro Terra com Horizonte", assim como da nova assinatura "Aveiro Tech City" e da candidatura de Aveiro a Capital Europeia da Cultura 2027.





C. OS ASSUNTOS E OS INVESTIMENTOS DA ADMINISTRAÇÃO CENTRAL

No âmbito do trabalho de cooperação institucional com o Governo, além de assuntos já referidos noutros pontos do presente relatório, o ano de 2021 foi muito pouco produtivo, com a exceção para o desenvolvimento do processo do Eixo Rodoviário Aveiro / Águeda e a sua inscrição no PRR, destacando-se neste capítulo as principais matérias que receberam atenção e trabalho, dada a sua grande importância para o desenvolvimento Municipal:

- 1. Ampliação e Qualificação do Hospital Infante D. Pedro no quadro do CHBV, com integração do Centro Académico Clínico;*
- 2. Projetos e Obras de qualificação profunda da Escola Básica de 2º e 3º Ciclo de São Bernardo e do Conservatório de Música de Aveiro, e no que respeita à Escola Secundária Homem Cristo, executar uma obra de profunda qualificação do edifício atual ou construir um novo edifício;*
- 3. Operacionalização das competências delegadas, no âmbito do processo de Descentralização, com especial prioridade para as áreas do Património e da Área Portuária;*
- 4. Futuro da gestão da Ria de Aveiro;*
- 5. Fim da cobrança das Portagens na A25 e A17, nos troços que servem diretamente o Município de Aveiro e nas viagens realizadas dentro desses troços (nó de Angeja, no de Esgueira e nó das Quintãs / Póvoa do Valado);*
- 6. Novas instalações do Tribunal Administrativo e Fiscal de Aveiro (TAFA), do Tribunal de Família e Menores, do Tribunal do Trabalho e do Tribunal de Comércio;*
- 7. Extensão e qualificação da Rede Viária Nacional no Município de Aveiro, nomeadamente a Qualificação da EN 327 (São Jacinto / Torreira), a Qualificação da Variante à EN 235, a Qualificação do Último Troço da Variante à EN 235 e a Nova Via de Ligação Aveiro / Águeda;*
- 8. Finalização da resolução do problema da Polis Cidade;*
- 9. Futuro do terreno e edifício do ex-Centro de Saúde Mental de São Bernardo;*
- 10. Processo de permuta de propriedade entre a CMA e o Estado/DGTF;*
- 11. Ligação Ferroviária Aveiro, Viseu, Guarda, Salamanca;*
- 12. Qualificação e modernização da Ligação Ferroviária Aveiro/Águeda;*
- 13. Projeto do troço em falta da Variante à EN235;*



14. *Negociação com o Governo de novas localizações das instalações da PSP e da GNR, integrando-as devidamente na sua área de jurisdição, com a possibilidade de, nesse âmbito, termos uma boa solução para o novo Quartel dos Bombeiros Novos;*
15. *No âmbito da ação da CI Região de Aveiro, continuaremos empenhados na operação de reabilitação do NTM Creoula, numa operação de parceria do Ministério da Defesa Nacional (dono do navio e titular da operação), a Marinha, e as Câmaras Municipais de Lisboa e de Ílhavo;*
16. *Outras importantes matérias no âmbito da Saúde, Segurança, Rede Rodoviária, Planeamento do Território (PROTC).*



D. CONSIDERAÇÃO FINAL

No ano de 2021 concretizámos com sucesso os objetivos definidos nas três frentes principais do trabalho da Câmara Municipal de Aveiro (CMA):

- 1. Consolidação da recuperação financeira da CMA, atingindo o valor de 1,5 no rácio da dívida com a despesa corrente, e a formalização da cessão do contrato do Programa de Ajustamento Municipal (PAM) entre a CMA e o FAM, assumindo assim a CMA a plena autonomia de gestão;*
- 2. Desenvolvimento de elevados níveis de investimento em várias áreas da gestão da CMA e por todo o Município, com destaque para a Educação, a Qualificação Urbana, a Habitação Social e a Cultura;*
- 3. Combater a Pandemia do Coronavírus / Covid-19 e concretização de todas as ações necessárias para apoiar a atividade social e económica, no âmbito do PAAASE 2021, dando especial atenção aos Cidadãos mais vulneráveis e aos mais desfavorecidos, e assumindo toda a disponibilidade para as necessárias parcerias institucionais.*

Nos investimentos em obra, o ano fica marcado pelo desenvolvimento de muitas operações por todo o Município e de múltiplas tipologias, com projetos, concursos e obras, lutando pela conquista de mais Fundos Comunitários do Portugal 2020, do Plano de Recuperação e Resiliência e do REACT-EU, e preparando a operação de conquista de Fundos Comunitários do Portugal 2030.

Em 2021 concretizámos importantes passos no caminho de um Município mais equilibrado em termos ambientais, com o reforço da aposta nos modos suaves de mobilidade, o aumento do uso da energia elétrica em detrimento dos combustíveis fósseis, a participação na cogestão da Reserva Natural das Dunas de São Jacinto, entre outras frentes.

A Candidatura de Aveiro a Capital Europeia da Cultura 2027 e todos os processos que a integram e envolvem no âmbito do cumprimento do definido no Plano Estratégico para a Cultura, fortalecendo a rede de Agentes Culturais e a qualidade da programação cultural, são marcas de grande relevo no ano de 2021.

Proseguimos o desenvolvimento de muito e bom trabalho ao nível das várias Parcerias com Entidades Públicas e Privadas, com projetos à escala Municipal, Regional, Nacional e Europeia, desenvolvendo no âmbito da Comunidade Intermunicipal da Região de Aveiro um trabalho com

consistência relevante de preparação da conquista de Fundos Comunitários do Plano de Recuperação e Resiliência e do Portugal 2030.

Na gestão da CMA em 2021 mantivemos uma determinada aposta na sua capacitação, com mais e melhor trabalho, cumprindo o compromisso assumido com os Cidadãos, gerindo com rigor, seriedade e transparência.


Pelo balanço muito positivo do ano de 2021, que tem uma assinalável importância histórica, se faz aqui nota de agradecimento a Todos os que deram contributo, Funcionários, Empresas prestadoras de bens e serviços, Entidades Públicas e Privadas, Cidadãos.



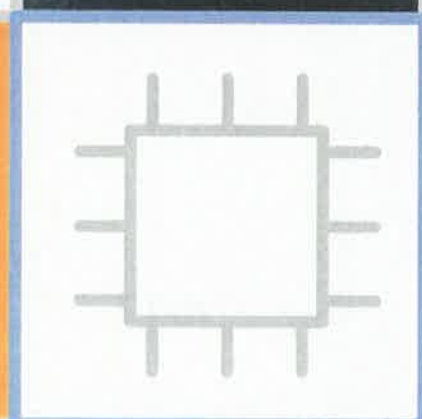

José Agostinho Ribau Esteves

Presidente da Câmara Municipal de Aveiro

Paços do Município de Aveiro, 28 de março de 2022.



2021 Relatório de Gestão







1. – EXECUÇÃO E EVOLUÇÃO ORÇAMENTAL

1.1. – PROCESSO ORÇAMENTAL

1.1.1. – MODIFICAÇÕES AO ORÇAMENTO INICIAL

As Grandes Opções do Plano e Orçamento como documento de natureza previsional, são, em regra, durante a sua execução, objeto de ajustamentos.

No decurso de 2021 foram realizadas vinte e duas modificações orçamentais, que se traduziram em vinte alterações e duas revisões, resultando em um aumento do valor global do orçamento em cerca de **52 milhões de euros**, tendo como objetivo o ajustamento das previsões orçamentais às necessidades da execução.

Resumo das Modificações ao Orçamento de 2021				
Tipo	N.º	Data	Valor	
			Inscr./Reforços	Dimin./Anulações
Receita				
revisão	1	27/01/2021	51 999 799,17 €	0,00 €
Totais			51 999 799,17 €	0,00 €
Despesa				
alteração	1	04/01/2021	12 497 104,29 €	-12 497 104,29 €
alteração	2	05/01/2021	160 715,00 €	-160 715,00 €
revisão	1	27/01/2021	52 784 059,17 €	-784 260,00 €
alteração	3	01/02/2021	1 525 745,00 €	-1 525 745,00 €
alteração	4	24/02/2021	230 000,00 €	-230 000,00 €
alteração	5	30/03/2021	2 193 465,15 €	-2 193 465,15 €
alteração	6	13/04/2021	0,00 €	0,00 €
alteração	7	26/04/2021	528 051,39 €	-528 051,39 €
alteração	8	29/04/2021	330 200,00 €	-330 200,00 €
alteração	9	31/05/2021	1 573 400,00 €	-1 573 400,00 €
alteração	10	02/06/2021	350 000,00 €	-350 000,00 €
alteração	11	15/06/2021	1 078 090,00 €	-1 078 090,00 €
alteração	12	30/06/2021	441 100,00 €	-441 100,00 €
alteração	13	02/08/2021	1 411 585,00 €	-1 411 585,00 €
alteração	14	14/08/2021	641 819,38 €	-641 819,38 €
alteração	15	30/08/2021	1 210 000,00 €	-1 210 000,00 €
revisão	2	10/09/2021	0,00 €	0,00 €
alteração	16	03/11/2021	399 977,30 €	-399 977,30 €
alteração	17	18/11/2021	448 038,45 €	-448 038,45 €
alteração	18	02/12/2021	669 860,00 €	-669 860,00 €
alteração	19	20/12/2021	176 825,00 €	-176 825,00 €
alteração	20	21/12/2021	15 300,00 €	-15 300,00 €
Totais			78 665 335,13 €	-26 665 535,96 €



Assim, em 2021, o orçamento inicial previsto foi de € **87.875.775,00**, que após as modificações orçamentais ocorridas, se fixou em € **139.875.574,17** conforme demonstrado no mapa abaixo:

Resumo das Modificações ao Orçamento de 2021					
Designação	Dot. Inicial	Modificações			Dot. Final
		Inscr./Reforços	Dimin./Anulações	Total	
Despesa corrente	42 632 605,00 €	41 932 434,58 €	-19 546 120,41 €	22 386 314,17 €	65 018 919,17 €
Despesa Capital	45 243 170,00 €	36 732 900,55 €	-7 119 415,55 €	29 613 485,00 €	74 856 655,00 €
Receita Corrente	68 126 075,00 €	0,00 €	0,00 €	0,00 €	68 126 075,00 €
Receita Capital	19 715 700,00 €	0,00 €	0,00 €	0,00 €	19 715 700,00 €
Outras receitas	34 000,00 €	51 999 799,17 €	0,00 €	51 999 799,17 €	52 033 799,17 €
Total Despesa	87 875 775,00 €	78 665 335,13 €	-26 665 535,96 €	51 999 799,17 €	139 875 574,17 €
Total Receita	87 875 775,00 €	51 999 799,17 €	0,00 €	51 999 799,17 €	139 875 574,17 €

1.1.2. – DEMONSTRAÇÃO DE EXECUÇÃO ORÇAMENTAL

1.1.2.1. EXECUÇÃO ORÇAMENTAL DA DESPESA

O mapa da Demonstração de Execução Orçamental da Despesa tem como objetivo permitir o controlo da execução orçamental da despesa durante o exercício e relaciona a despesa paga com as dotações corrigidas. Fornece ainda informação relativa às obrigações, despesas pagas, assim como encargos assumidos e não pagos.

As dotações corrigidas representam os montantes previstos em orçamento, modificados ou não através de revisões, alterações orçamentais ou reposições abatidas nos pagamentos ocorridas no decurso do exercício.

Os compromissos assumidos representam as importâncias correspondentes às obrigações constituídas, independentemente da concretização do seu pagamento no próprio exercício.

As despesas pagas representam os pagamentos efetuados no exercício, com detalhe entre montante pagos respeitantes a despesas de anos anteriores e montantes respeitantes ao exercício em análise.

Os compromissos, embora não sejam passivos, representam uma responsabilidade com terceiros. As diferenças indicam os desvios entre os valores orçamentados corrigidos e os compromissos assumidos no exercício, assim como as diferenças entre os compromissos e as obrigações representam os compromissos a transitar.



O grau de execução orçamental revela a realização das despesas pagas em relação às dotações do orçamento corrigido.

O mapa abaixo, sintetiza a informação correspondente à execução orçamental da despesa em 2021:

Demonstração de Execução Orçamental da Despesa					
Designação	Despesa por pagar period. Anteriores	Dotações corrigidas	Cativo/descativo	Compromissos	Obrigações
Total Despesas Correntes	536 292,39 €	65 018 919,17 €	0,00 €	54 359 240,57 €	48 953 216,32 €
Total Despesas de Capital	417 248,49 €	74 856 655,00 €	0,00 €	62 520 032,09 €	37 222 370,43 €
Total Geral	953 540,88 €	139 875 574,17 €	0,00 €	116 879 272,66 €	86 175 586,75 €

Despesas Pagas líquidas de reposições			
Designação	Per. Ant.	Per. Corr.	Total
Total Despesas Correntes	517 332,59 €	47 720 724,13 €	48 238 056,72 €
Total Despesas de Capital	293 358,60 €	35 717 860,27 €	36 011 218,87 €
Total Geral	810 691,19 €	83 438 584,40 €	84 249 275,59 €

Designação	comp. a transitar	oblig. Por pagar	grau exec. orçam	
			per. ant.	per. corr.
Total Despesas Correntes	5 406 024,25 €	715 159,60 €	0,80	73,40
Total Despesas de Capital	25 297 661,66 €	1 211 151,56 €	0,39	47,72
Total Geral	30 703 685,91 €	1 926 311,16 €	0,58	59,65

Verifica-se uma execução orçamental de aproximadamente **60%**, superior à verificada em 2020, onde o grau de execução orçamental se fixou em cerca de **51%**.

Do ponto de vista estrutural, a execução orçamental das despesas correntes apresenta um aumento, passando de **66,05%** para **73,40%** face ao ano anterior. No que respeita às despesas de capital, tal como no ano anterior, verifica-se um aumento na execução orçamental que passou de **39,90 %** para **47,72%**.

No que respeita às despesas correntes, ao contrário do que se verificou em 2020, verifica-se um aumento que resulta de se terem ultrapassado em grande parte as condicionantes provocadas pela Pandemia COVID-19. As despesas de capital continuam a registar um aumento na execução orçamental, em parte, reflexo da retoma do setor da construção civil.



1.1.2.2. EXECUÇÃO ORÇAMENTAL DA RECEITA

O mapa da Demonstração de Execução Orçamental da Receita, dá-nos a conhecer todas as fases de execução orçamental da receita, desde a previsão, à liquidação, recebimentos e reembolsos e restituições, e ainda receitas para cobrar em períodos seguintes, dando-nos uma visão transparente e verdadeira do comportamento da receita ao longo do ano.

Demonstração de Execução Orçamental da Receita						
Designação	Previsões corrig.	Receitas por cobrar per. anteriores	Receitas liquidadas	Liquidações anuladas	Receitas cobradas brutas	Reembolsos e restituições
Total Receitas Correntes	68 126 075,00 €	4 030 789,42 €	68 436 178,44 €	2 935 777,48 €	66 090 628,72 €	733 967,15 €
Total Receitas de Capital	19 749 700,00 €	0,00 €	7 720 163,06 €	0,00 €	7 720 163,06 €	0,00 €
Total outras receitas	51 999 799,17 €	0,00 €	51 999 799,17 €	0,00 €	51 999 799,17 €	0,00 €
Total Geral	139 875 574,17 €	4 030 789,42 €	128 156 140,67 €	2 935 777,48 €	125 810 590,95 €	733 967,15 €

Designação	Receitas cobradas líquidas			Receitas por cobrar final do período	Grau exec. orçam	
	Per. Ant.	Per. Corr.	Total		Períodos anter.	Períodos corrente
Total Receitas Correntes	984 364,83 €	64 372 296,74 €	65 356 661,57 €	0,00 €	1,44%	94,49%
Total Receitas de Capital	0,00 €	7 720 163,06 €	7 720 163,06 €	0,00 €	0,00%	39,09%
Total outras receitas	0,00 €	51 999 799,17 €	51 999 799,17 €	0,00 €	0,00%	100,00%
Total Geral	984 364,83 €	124 092 258,97 €	125 076 623,80 €	0,00 €	0,70%	88,72%

A execução orçamental da receita total fixou-se em **88,72%**, mantendo-se idêntica à execução correspondente ao período homólogo, cuja taxa de execução se fixou em **88,27%**

A execução orçamental das receitas correntes subiu de **87,93%** para **94,49%** sobretudo por se terem ultrapassado as condicionantes à arrecadação de receita resultantes da pandemia COVID-19.

Quanto à receita de capital, ao contrário do verificado em 2020, a execução diminuiu de **67,77%** para **39,09%**.

Na demonstração encontra-se também refletido o Saldo da Gerência Anterior, que diminuiu cerca de **7%** face ao ano anterior.



1.1.3. – DEMONSTRAÇÃO DE DESEMPENHO ORÇAMENTAL

O mapa demonstração de desempenho orçamental apresenta todos os recebimentos e pagamentos ocorridos no exercício, quer se reportem a execuções orçamentais, quer a operações de tesouraria, evidenciando também os saldos da gerência anterior, permitindo assim, obter o saldo a transitar para a gerência seguinte, desagregado segundo a sua origem.

Os valores das operações de tesouraria dizem respeito essencialmente a valores retidos em numerário pela autarquia, referentes a cauções e garantias relativos a fornecimentos e empreitadas.

DEMONSTRAÇÃO DE DESEMPENHO ORÇAMENTAL			
rúbrica de recebimentos		rúbrica de pagamentos	
Saldo da Gerência Anterior	52 980 196,55 €	Total da Despesa Efetiva	78 184 103,45 €
Operações Orçamentais	51 999 799,17 €	Despesa Corrente	48 238 056,72 €
Operações de Tesouraria	980 397,38 €	Despesa de Capital	29 946 046,73 €
Total da Receita Efetiva	73 076 824,63 €	Total da Despesa Não Efetiva	6 065 172,14 €
Receita Corrente	65 356 661,57 €	Despesa com ativos financeiros	31 250,00 €
Receita de Capital	7 579 377,48 €	Despesa com passivos financeiros	6 033 922,14 €
Reposições Não Abatidas	140 785,58 €	Operações de Tesouraria a)	452 691,19 €
Total da Receita Não Efetiva	0,00 €	Saldo para a Gerência seguinte	42 627 293,83 €
Operações de Tesouraria a)	1 272 239,43 €	Execução Orçamental	40 827 348,21 €
		Operações de Tesouraria	1 799 945,62 €
TOTAL	127 329 260,61 €	TOTAL	127 329 260,61 €

O Fluxo das Atividades Operacionais em 2021 é positivo em cerca de **17 milhões de euros**, apresentando uma variação positiva, quando comparado com 2020 em cerca de **6%**. Verificou-se um aumento tanto na receita corrente como na despesa corrente de cerca de **19%** e **25%** respetivamente.

Quanto ao investimento efetuado pelo Município durante o exercício de 2021 (na ótica do pagamento) foi superior às receitas arrecadadas de capital, assim o Fluxo das Atividades de Investimento é negativo cerca de **22 milhões de euros**, que se traduz num aumento de cerca de **14 milhões de euros**, quando comparado com 2020, cujo valor se fixou em cerca de **8 milhões de euros**.

Da conjugação dos Fluxos de Atividade apresentados resulta um saldo global efetivo negativo de cerca de **5 milhões de euros**.



O saldo a transitar para a gerência seguinte fixou-se em cerca de **42,6 milhões de euros**, representando uma diminuição de cerca de **20%** relativamente ao ano anterior. O saldo a transitar corresponde **96%** a operações orçamentais (cerca de **40 milhões de euros**) e **4%** a operações de tesouraria (cerca de **1,8 milhões de euros**).

Uma nota para o facto de o financiamento de parte do Investimento estar a ser concretizado com recurso à Poupança Corrente, contudo essa situação deve-se sobretudo às especificidades da gestão autárquica, tais como, a natureza das receitas Municipais.

Em conclusão apresentamos uma síntese da informação,

Saldo Global	-5 107 278,82 €
Despesa Primária	77 239 487,91 €
Saldo Corrente	17 118 604,85 €
Saldo de Capital	-22 366 669,25 €
Saldo Primário	-4 162 663,28 €
Receita Total	125 076 623,80 €
Despesa Total	84 249 275,59 €



1.2. – ANÁLISE DA RECEITA

1.2.1. – PREVISÃO ORÇAMENTAL DA RECEITA

O orçamento inicial da receita aprovado para o exercício económico de 2021, fixou-se em **€ 87.875.775,00**, correspondendo **€ 68.126.075,00** (77,53%) a Receitas Correntes, **€ 19.715.700,00** (22,44%) a Receitas de Capital e **€ 34.000,00** (0,03%) a Reposições não Abatidas aos Pagamentos.

Conforme definido na NCP 26, as modificações orçamentais configuram-se como um instrumento de gestão orçamental, que permite a adequação do orçamento à execução orçamental. Neste âmbito, a 1.ª revisão ao orçamento da receita determinou um reforço ao orçamento inicial, com aprovação em Assembleia Municipal a 27.01.2021, para integração do saldo de gerência transitado do ano anterior, no valor de **€ 51.999.799,17**.

O orçamento final previsional fixou-se em **€ 139.875.574,17**, correspondendo **€ 68.126.075,00** (48,70%) a Receita Corrente, **€ 19.715.700,00** (14,10%) a Receita de Capital e **€ 52.033.799,17** (37,20%) a Outras Receitas (Reposições não abatidas aos Pagamentos e Saldo da Gerência Anterior).

1.2.2. – EXECUÇÃO ORÇAMENTAL DA RECEITA

A taxa de execução global do orçamento da receita, alcançou em 2021 **89,42%**, o que representa uma cobrança líquida em cerca de **125,1 milhões de euros**, dos **139,8 milhões de euros** orçamentados.

Analisando separadamente as componentes Corrente e Capital, verifica-se que atingiram **95,93%** e **38,44%** respetivamente. Deste modo o desvio na execução traduz-se em **2,7 milhões de euros** na componente Corrente e **12,1 milhões de euros** na componente Capital.

À semelhança dos anos anteriores, em 2021 a Receita Corrente mantém-se como principal fonte de recursos Municipais, revelando-se fundamental para a manutenção da capacidade de autofinanciamento do Município.



Quadro 1 - Execução da Receita 2021

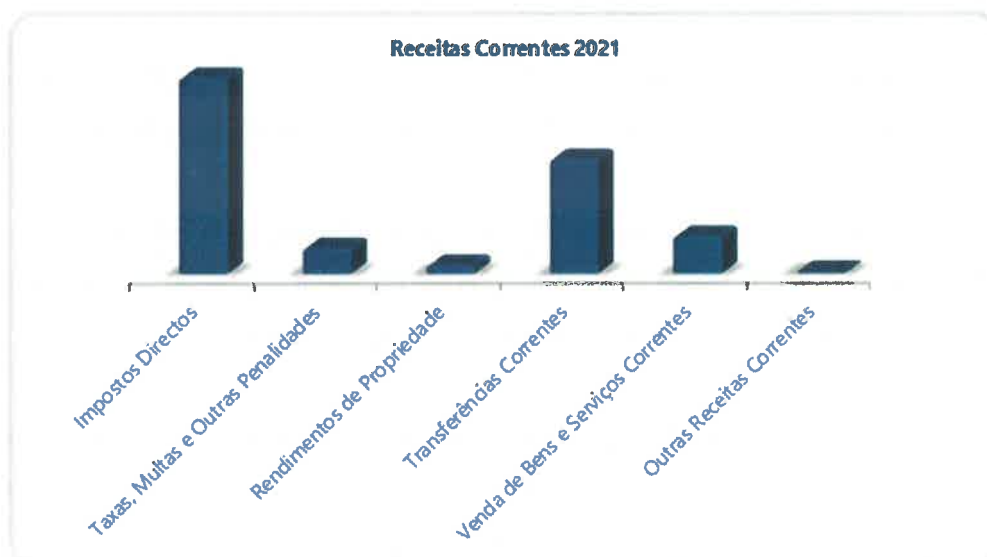
Designação	Orçamento		Receita Cobrada Bruta		Reembolsos e Restituições	Receita Cobrada Líquida		Desvio	Taxa de Execução
	Valor	%	Valor	%		Valor	%		
Receitas Correntes									
Impostos Directos	32 749 000,00 €	23,41%	33 801 531,07 €	26,87%	440 252,11 €	33 361 278,96 €	26,67%	612 278,96 €	101,87%
Taxas, Multas e Outras Penalidades	4 179 000,00 €	2,99%	4 715 771,46 €	3,75%	259 123,07 €	4 456 648,39 €	3,56%	277 648,39 €	106,64%
Rendimentos de Propriedade	2 515 000,00 €	1,80%	1 513 636,28 €	2,90%	- €	1 513 636,28 €	1,21%	- 1 001 363,72 €	60,18%
Transferências Correntes	20 569 780,00 €	14,71%	19 472 952,20 €	3,00%	- €	19 472 952,20 €	15,57%	- 1 096 827,80 €	94,67%
Venda de Bens e Serviços Correntes	7 623 000,00 €	5,45%	6 470 798,36 €	5,14%	28 395,61 €	6 442 402,75 €	5,15%	- 1 180 597,25 €	84,51%
Outras Receitas Correntes	490 295,00 €	0,35%	115 939,35 €	0,09%	6 196,36 €	109 742,99 €	0,09%	- 380 552,01 €	22,38%
Total Receitas Correntes	68 126 075,00 €	48,70%	66 090 628,72 €	52,53%	733 967,15 €	65 356 661,57 €	52,25%	- 2 769 413,43 €	95,93%
Receitas de Capital									
Venda de Bens de Investimento	4 104 700,00 €	2,93%	2 520 862,50 €	2,00%	- €	2 520 862,50 €	2,02%	- 1 583 837,50 €	61,41%
Transferências de capital	15 604 000,00 €	11,16%	5 058 514,98 €	4,02%	- €	5 058 514,98 €	4,04%	- 10 545 485,02 €	32,42%
Activos Financeiros	4 000,00 €	0,00%	- €	0,00%	- €	- €	0,00%	- 4 000,00 €	0,00%
Outras Receitas de Capital	3 000,00 €	0,00%	- €	0,00%	- €	- €	0,00%	- 3 000,00 €	0,00%
Total Receitas de Capital	19 715 700,00 €	14,10%	7 579 377,48 €	6,02%	- €	7 579 377,48 €	6,06%	- 12 136 322,52 €	38,44%
Outras Receitas									
Reposições não Abatidas Pagamentos	34 000,00 €	0,02%	140 785,58 €	0,11%	- €	140 785,58 €	0,11%	106 785,58 €	414,08%
Saldo da Gerência Anterior	51 999 799,17 €	37,18%	51 999 799,17 €	41,33%	- €	51 999 799,17 €	41,57%	- €	100,00%
Total Outras Receitas	52 033 799,17 €	37,20%	52 140 584,75 €	41,44%	- €	52 140 584,75 €	41,69%	106 785,58 €	100,21%
Receitas Totais	139 875 574,17 €	100,00%	125 810 590,95 €	100,00%	733 967,15 €	125 076 623,80 €	100,00%	- 14 798 950,37 €	89,42%

Fonte: Sistema de Normalização Contabilística (SNC) - Câmara Municipal de Aveiro

1.2.3. – ESTRUTURA E EXECUÇÃO DA RECEITA CORRENTE

O gráfico abaixo permite-nos observar a estrutura e execução da Receita Corrente, onde se destacam os **Impostos Directos** que representam a maior parcela, seguido das **Transferências Correntes**, estes dois agrupamentos representam cerca de **81%** das **Receitas Correntes**.

Gráfico 1 - Receitas Correntes





1.2.3.1. IMPOSTOS DIRETOS

A receita de **Impostos Diretos**, com uma execução de **101,87%** continua a ser a fonte de receita com o maior peso relativo, **26,67%** na receita total, traduzindo-se em cerca de **33,3 milhões de euros** de receita arrecadada.

Destes, a maior parcela corresponde ao **IMI**, com uma execução próxima de **97%**, que se traduz em cerca de **18,4 milhões de euros** arrecadados.

O **IMT** com cerca de **9 milhões de euros** arrecadados, teve uma execução cerca de **115,84%**, invertendo a tendência de 2020 e fruto de um maior dinamismo no mercado imobiliário em 2021.

As restantes componentes deste agrupamento, embora com volumes de receita mais reduzidos, apresentam taxas de execução muito próximo de 100%, o **IUC 99,68%**, a **DERRAMA 98,89%**.

Quadro 2 - Impostos Diretos 2021

Designação	Orçamento	Execução	Taxa de Execução
IMI	19 026 000,00 €	18 455 661,99 €	97,00%
IUC	2 210 000,00 €	2 202 926,77 €	99,68%
IMT	7 800 000,00 €	9 035 905,13 €	115,84%
Derrama	3 690 000,00 €	3 649 092,78 €	98,89%
Impostos Abolidos	22 000,00 €	17 692,29 €	80,42%
Impostos Diretos Diversos	1 000,00 €	0,00 €	0,00%
Total Impostos Diretos	32 749 000,00	33 361 278,96	101,87%

Fonte: Sistema de Normalização Contabilística (SNC) - Câmara Municipal de Aveiro

1.2.3.2. TAXAS MULTAS E OUTRAS PENALIDADES

No agrupamento **Taxas, Multas e Outras Penalidades**, a execução fixou-se em **106,64%**, traduzindo-se em cerca de **4,4 milhões de euros** arrecadados, salientando que, à semelhança do que aconteceu em 2020, em 2021 as medidas de apoio prestadas pelo Município aos cidadãos, previstas no Plano de Ação de Apoio à Atividade Social e Económica no âmbito do COVID-19, nomeadamente na ocupação do espaço público e ocupações de mercados e feiras municipais, que consistiram na isenção/restituição de taxas anuais/mensais, tiveram impacto direto na execução orçamental das taxas.



Na rubrica **Taxas** o maior destaque vai para Loteamentos e Obras, com cerca **2 milhões de euros** e uma execução de **94,90%**.

A taxa de execução de **Ocupação da Via Pública**, 123%, está influenciada pela arrecadação da receita de Taxa de Ocupação do Subsolo (TOS) de 2019, com o valor aproximado de 550 mil euros, que por motivos de avaliação/validação não foi arrecadada em 2020.

A rubrica **Multas e Outras Penalidades**, apresenta taxa de execução superior ao previsto, **190,40%**, justificada pela arrecadação de receita correspondente às infrações de estacionamento leve, no âmbito da transferência de competências ao abrigo do Decreto-Lei 107/2018 de 29 de novembro.

Quadro 3 - Taxas Multas e Outras Penalidades 2021

Designação	Orçamento	Execução	Taxa de Execução
Taxas	3 899 000,00 €	3 923 529,23 €	100,63%
Mercados e feiras	250 000,00 €	147 140,02 €	58,86%
Loteamentos e obras	2 160 000,00 €	2 049 923,72 €	94,90%
Ocupação da via pública	970 000,00 €	1 197 006,21 €	123,40%
Outras Taxas	519 000,00 €	529 459,28 €	102,02%
Multas e Outras Penalidades	280 000,00 €	533 119,16 €	190,40%
Multas e Outras Penalidades	280 000,00 €	533 119,16 €	190,40%
Total Taxas Multas e Outras Penalidades	4 179 000,00	4 456 648,39	106,64%

Fonte: Sistema de Normalização Contabilística (SNC) - Câmara Municipal de Aveiro

1.2.3.3. RENDIMENTOS DE PROPRIEDADE

O agrupamento **Rendimentos de Propriedade** apresenta uma execução de **60,18%**, onde o maior destaque vai para a rubrica Rendas e respeita maioritariamente à arrecadação da receita correspondente à renda de concessão da EDP (98%). A receita arrecadada na rubrica Dividendos e Participação nos Lucros, corresponde à distribuição de dividendos:

- AdRA – Águas da Região de Aveiro, Grupo Águas de Portugal, exercício 2020;
- Fundo de Apoio Municipal, exercícios 2017, 2018 e 2019
- Lusitaniagás – Companhia de Gás do Centro, S.A., exercício 2020

Quadro 4 - Rendimentos de Propriedade 2021

Designação	Orçamento	Execução	Taxa de Execução
Dividendos e participação nos lucros	303 000,00 €	149 821,87 €	49,45%
Rendas	2 210 000,00 €	1 363 813,55 €	61,71%
Juros	2 000,00 €	0,86 €	0,04%
Total Rendimentos de Propriedade	2 515 000,00	1 513 636,28	60,18%

Fonte: Sistema de Normalização Contabilística (SNC) - Câmara Municipal de Aveiro



1.2.3.4. TRANSFERÊNCIAS CORRENTES

A receita registada no agrupamento **Transferências Correntes**, com uma execução cerca de **94,67%**, respeita maioritariamente às transferências do Estado, cerca de **11,1 milhões de euros** à Participação dos Municípios nos Impostos do Estado (PIE) e **6,2 milhões de euros** respeitam à transferência de competências no domínio da educação, ao abrigo do Decreto-Lei 21/2019 de 30 de janeiro.

As transferências com origem nas comparticipações em projetos cofinanciados apresentam uma execução cerca de **83%**, para uma previsão cerca de **1,3 milhões de euros**, executaram-se cerca de **1,1 milhões de euros**.

As transferências registadas em Serviços e Fundos Autónomos, 66% correspondem à comparticipação no âmbito do contrato interadministrativo de delegação de competências estabelecido entre o Município e a Direção Regional de Cultura do Centro, 32% a comparticipações diversas e os restantes 2% ao apoio do IFAP na distribuição de leite escolar aos alunos do 1.º CEB e Pré-Escolar.

As comparticipações correspondentes ao Programa de Apoio à Redução Tarifária nos Transportes Públicos (PART) e Programa de Apoio à Densificação e Reforço da Oferta de Transporte Público (PROTransp), registadas em Administração Local, em 2021 totalizaram **468 888 mil euros**.

Quadro 5 - Transferências Correntes 2021

Designação	Orçamento	Execução	Taxa de Execução
Transferências do Estado	18 057 520,00 €	17 372 768,74 €	96%
Fundo de Equilíbrio Financeiro (FEF)	3 521 725,00 €	3 490 186,00 €	99,10%
Fundo Social Municipal (FSM)	1 115 775,00 €	1 115 776,00 €	100,00%
Participação Variável no IRS	5 522 665,00 €	6 085 290,00 €	110,19%
Transferência de Competências - Lei n.º 50/2018	6 740 000,00 €	6 215 816,25 €	92,22%
Participação no IVA	427 355,00 €	371 915,76 €	87,03%
Outras	730 000,00 €	93 784,73 €	12,85%
Participação Comunitária em Projetos Co-financiados	1 300 000,00 €	1 075 423,13 €	82,72%
Serviços e Fundos Autónomos	555 260,00 €	524 949,27 €	94,54%
Administração Local	585 000,00 €	468 887,66 €	80,15%
Outras Transferências Correntes	72 000,00 €	30 923,40 €	42,95%
Total Transferências Correntes	20 569 780,00	19 472 952,20	94,67%

Fonte: Sistema de Normalização Contabilística (SNC) - Câmara Municipal de Aveiro



1.2.3.5. VENDA DE BENS E SERVIÇOS CORRENTES

A receita total de **Venda de Bens e Serviços Correntes**, com uma execução de **84,51%**, fixou-se em cerca de **6,4 milhões de euros**.

Os montantes previstos sofreram um impacto direto na sua execução orçamental, cerca de **1,2 milhões de euros**, provocado em parte pelas medidas de apoio prestadas pelo Município aos cidadãos, previstas no Plano de Ação de Apoio à Atividade Social e Económica no âmbito do COVID-19, que consistiram na isenção/restituição de valores correspondentes a serviços anuais/mensais, nomeadamente as rendas de concessão mensais, bilhética do Teatro Aveirense e isenção de 50% do valor a pagar em 2021 pelos operadores marítimo-turísticos e circuitos-turísticos.

Deixou ainda de ser arrecadada a receita correspondente ao aluguer de espaços e equipamentos e da venda de bilhetes em museus/teatro, pela não realização de eventos/espetáculos.

Quadro 6 - Venda de Bens e Serviços Correntes 2021

Designação	Orçamento	Execução	Taxa de Execução
Venda de Bens	227 000,00 €	162 533,86 €	71,60%
Serviços	6 541 000,00 €	5 418 393,75 €	82,84%
Rendas	855 000,00 €	861 475,14 €	100,76%
Total Venda de Bens e Serviços Correntes Correntes	7 623 000,00	6 442 402,75	84,51%

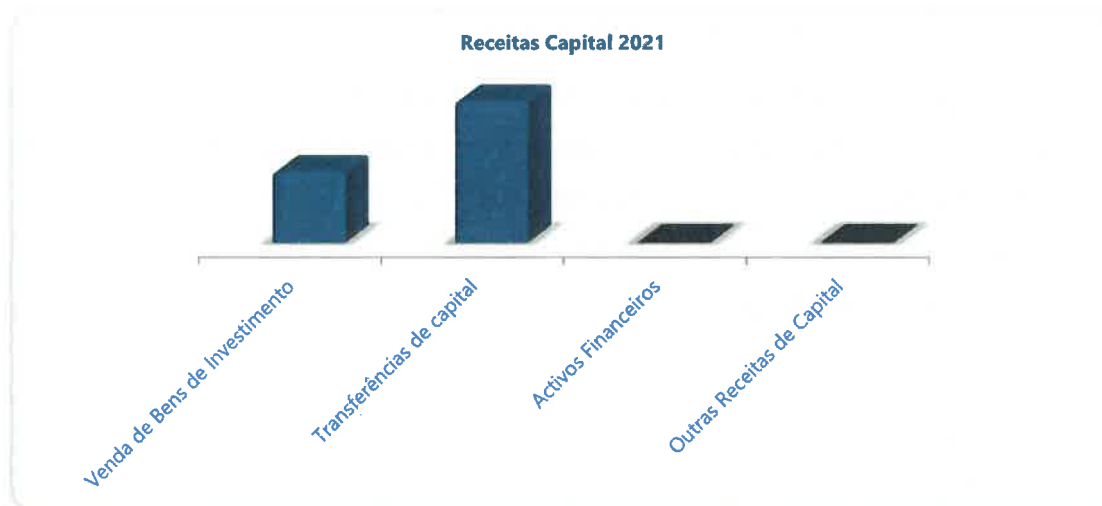
Fonte: Sistema de Normalização Contabilística (SNC) - Câmara Municipal de Aveiro

1.2.4. – ESTRUTURA E EXECUÇÃO DA RECEITA DE CAPITAL

A Receita de Capital apresenta uma execução de **38,44%**. Dos agrupamentos que a compõem, só Venda de Bens de Investimento e Transferências de Capital apresentam taxas de execução.

Os restantes agrupamentos da Receita de Capital que não apresentam execução, dada a sua natureza de carácter residual, não se considera relevante para o cômputo geral da receita.

Gráfico 2 - Receitas de Capital



1.2.4.1. VENDA DE BENS DE INVESTIMENTO

A **Venda de Bens de Investimento** em 2021, apresenta uma execução de **61,41%** face ao previsto, proveniente da alienação/permuta de património municipal.

Do valor das alienações/permutas:

- Cerca de 2,3 milhões de euros correspondem a alienação de terrenos
- Cerca de 250 mil euros correspondem permutas de terrenos

1.2.4.2. TRANSFERÊNCIAS DE CAPITAL

O agrupamento **Transferências de Capital**, apresenta uma execução apenas de **32,42%**, influenciada essencialmente pela baixa execução das receitas previstas no âmbito das comparticipações em candidaturas, onde para uma previsão de **13,9 milhões de euros**, foram executados **4,6 milhões**.

Quadro 7 - Transferências de Capital 2021

Designação	Orçamento	Execução	Taxa de Execução
Transferências do Estado	1 182 000,00 €	387 798,00 €	33%
Fundo de Equilíbrio Financeiro (FEF)	391 300,00 €	387 798,00 €	99%
Coperação Técnica e Financeira	744 700,00 €	0,00 €	0%
Outras	46 000,00 €	0,00 €	0%
Participação Comunitária em projetos co-financiados	13 909 000,00 €	4 665 716,98 €	34%
Outras Transferências de Capital	513 000,00 €	5 000,00 €	1%
Total Transferências de Capital	15 604 000,00	5 058 514,98	32,42%

Fonte: Sistema de Normalização Contabilística (SNC) - Câmara Municipal de Aveiro

1.2.5. – ESTRUTURA E EXECUÇÃO DE OUTRAS RECEITAS

O agrupamento **Outras Receitas** é composto por Reposições não Abatidas nos Pagamentos, cujo montante previsto em orçamento foi meramente residual dada a sua especificidade, com uma previsão de **34 mil euros** e execução cerca de **141 mil euros**.

O agrupamento Outras Receitas contempla ainda a incorporação do Saldo da Gerência Anterior, no montante de **€ 52.033.799,17**.

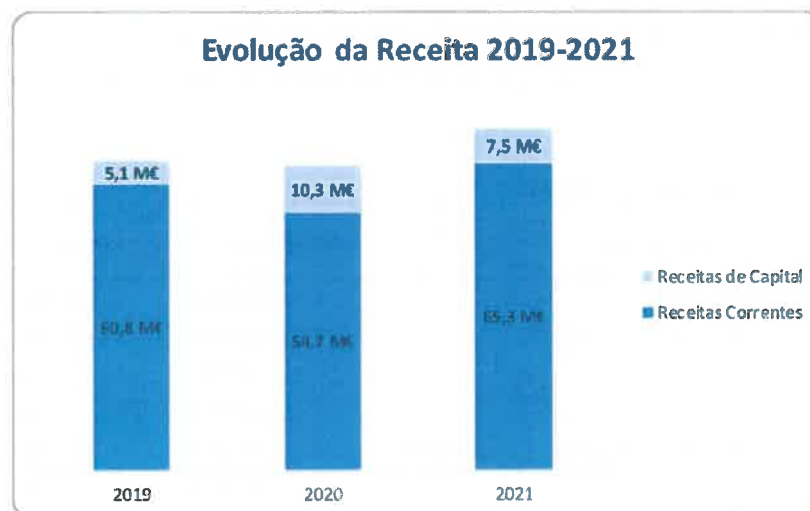
1.2.6. – EVOLUÇÃO DA RECEITA

No ano de 2021 a receita cobrada aumentou cerca de **3,9 milhões de euros**, face a 2020.

Este aumento, analisado em termos globais, decorre da variação positiva nas Receitas Correntes, conjugado com a variação negativa das Receitas de Capital e do Saldo da Gerência Anterior.

Se analisarmos a receita numa ótica estrutural, ou seja, não considerando os tipos de recebimentos que se revestem de carácter não permanente, como sendo as receitas provenientes de Venda de Bens de Investimento, Fundos Comunitários, Empréstimos Bancários e Saldo da Gerência Anterior, a dinâmica da variação em 2021 é positiva quando comparada com 2019 (8%) e 2020 (18%). A variação mais expressiva da receita comparativamente a 2020, é impulsionada sobretudo pelo crescimento económico que se verificou em 2021, fruto da quebra sem precedentes em 2020.

Gráfico 3 – Evolução da Receita





As Receitas Correntes, na globalidade, em 2021 tem um comportamento de crescimento, quando comparadas com os dois últimos anos.

O agrupamento **Impostos Diretos**, em 2020 teve uma quebra de 5,17%, já em 2021 houve um aumento de 10,05%. Este comportamento traduz a retração do mercado imobiliário e desempenho da economia em 2020, seguida de uma recuperação em 2021, que se fez refletir nos impostos IMT e Derrama, para os restantes impostos as variações são pouco relevantes.

O agrupamento **Taxas Multas e Outras Penalidades**, depois da variação negativa em 2020 cerca de 19%, influenciada essencialmente pelo impacto que as medidas no combate à pandemia COVID-19 provocaram na atividade económica, em 2021 tem um crescimento cerca de 45%. Este agrupamento é influenciado em grande medida, pelo comportamento da receita proveniente de loteamentos e obras, que pelas razões já aqui enunciadas, após uma quebra em 2020 em cerca de 11%, em 2021 a tendência é de recuperação, apresentando um aumento em cerca de 9%.

O agrupamento **Transferências Correntes**, regista uma evolução positiva, 2020 (8,48%) e 2021 (34,62%), justificada essencialmente pelas transferências do Estado, com início da Participação no IVA e a transferência de competências para os Municípios no domínio da educação, em 2020.

O agrupamento **Venda de Bens e Serviços Correntes**, depois de em 2020 sofrer um decréscimo de 40,18%, em 2021 mostra sinais de recuperação com uma variação positiva de 33,80%. Este comportamento é justificado pelas razões já enunciadas anteriormente.

No que diz respeito aos restantes agrupamentos da Receita Corrente, as variações não são relevantes devido à natureza da receita.

As Receitas de Capital, excluindo a proveniente do Orçamento de Estado, tem uma natureza de menor estabilidade, muito por força de uma parte bastante significativa ser considerada de carácter extraordinário. Em 2020 apresenta uma variação positiva cerca 102%, já em 2021 a variação é negativa em cerca de 26%. Este comportamento é justificado maioritariamente pelo aumento em 2020 de venda de património Municipal, quando em 2021 a arrecadação de receita nesta componente teve uma redução significativa.

A receita proveniente da Participação Comunitária em Projetos Cofinanciados, depois de em 2020 registar uma redução em cerca de 10%, em 2021 a taxa de execução das candidaturas Portugal 2020 foi mais elevada, resultando num aumento cerca de 48%.



Quadro 8 - Evolução da Receita (2019-2021)

Designação	2019		2020		Variação		2021		Variação	
	Valor	Peso %	Valor	Peso %	Valor	%	Valor	Peso %	Valor	%
Receitas Correntes										
Impostos Directos	31 958 193,49 €	27,96%	30 315 006,11 €	25,03%	- 1 653 187,38 €	- 5,17%	33 361 278,95 €	26,67%	3 046 272,85 €	10,05%
Taxas, Multas e Outras Penalidades	3 812 664,61 €	3,33%	3 070 716,61 €	2,53%	- 741 948,00 €	- 19,46%	4 456 648,39 €	3,56%	1 385 931,78 €	45,13%
Rendimentos de Propriedade	2 368 534,24 €	2,07%	1 973 522,79 €	1,63%	- 395 011,45 €	- 16,68%	1 513 636,28 €	1,21%	- 459 886,51 €	- 23,30%
Transferências Correntes	13 333 875,23 €	11,66%	14 465 040,89 €	11,94%	1 131 165,66 €	8,48%	19 472 952,20 €	15,57%	5 007 911,31 €	34,62%
Venda de Bens e Serviços Correntes	8 048 888,67 €	7,04%	4 815 018,42 €	3,97%	- 3 233 870,25 €	- 40,18%	6 442 402,75 €	5,15%	1 627 384,33 €	33,80%
Outras Receitas Correntes	1 338 626,16 €	1,17%	1 05 621,00 €	0,09%	- 1 233 005,16 €	- 92,11%	109 742,99 €	0,09%	- 1 123,17 €	- 3,00%
Total Receitas Correntes	60 870 782,42 €	53,24%	54 744 925,82 €	45,19%	- 6 125 856,60 €	- 10,06%	65 356 661,57 €	52,25%	10 611 735,75 €	19,38%
Receitas de Capital										
Venda de Bens de Investimento	1 317 026,00 €	1,15%	6 880 932,96 €	5,68%	5 563 906,96 €	422,46%	2 520 862,50 €	2,02%	- 4 360 070,46 €	- 63,36%
Transferências de Capital	3 789 553,63 €	3,31%	3 424 578,97 €	2,83%	- 364 974,66 €	- 9,63%	5 058 514,98 €	4,04%	1 633 936,01 €	47,71%
Activos Financeiros	- €	0,00%	- €	0,00%	- €	0,00%	- €	0,00%	- €	0,00%
Passivos Financeiros	- €	0,00%	- €	0,00%	- €	0,00%	- €	0,00%	- €	0,00%
Outras Receitas de Capital	- €	0,00%	- €	0,00%	- €	0,00%	- €	0,00%	- €	0,00%
Total Receitas de Capital	5 106 579,63 €	4,47%	10 305 511,93 €	8,51%	5 198 932,30 €	101,81%	7 579 377,48 €	6,06%	2 272 134,45 €	- 26,45%
Outras Receitas										
Reposições não abatidas nos Pagamentos	18 874,58 €	0,02%	59 349,07 €	0,05%	40 474,49 €	214,44%	140 785,58 €	0,11%	81 436,51 €	137,22%
Saldo da Gestão Anterior	48 334 795,17 €	42,28%	56 026 232,91 €	46,25%	7 691 437,74 €	15,91%	51 999 799,17 €	41,57%	- 4 026 433,74 €	- 7,19%
Total Outras Receitas	48 353 669,75 €	42,29%	56 085 581,98 €	46,30%	7 691 437,74 €	15,91%	52 140 584,75 €	41,69%	- 3 944 887,23 €	- 7,03%
Receitas Totais	114 331 031,80 €	100,00%	121 136 019,73 €	100,00%	6 764 513,44 €	5,92%	125 076 623,80 €	100,00%	3 940 604,07 €	3,25%

Fonte: Sistema de Contabilidade Autárquica (SCA) e Sistema de Normalização Contabilística (SNC) - Câmara Municipal de Aveiro

1.2.7. – TAXA DE EXECUÇÃO DA RECEITA (N.º 3, ART.º 56º DA LEI N.º 73/2013 DE 3 DE SETEMBRO)

A Lei n.º 73/2013 estabelece uma taxa mínima para execução da receita orçamental dos Municípios de 85%. Caso a execução estabelecida não seja alcançada durante dois anos consecutivos, é ativado um alerta precoce, onde são informados obrigatoriamente os membros do Governo responsáveis pelas áreas de finanças e das autarquias locais, bem como os membros dos órgãos executivos e deliberativos do Município.

Esta medida tem como objetivo limitar o empolamento da receita orçamental, impedindo assim a realização de despesas sem que o seu pagamento esteja garantido pela execução da receita.

Em 2021 o grau de execução da receita fixou-se em **89,42%** e em 2020 em **90,67%**.

À semelhança de 2020, em 2021 foi ultrapassada a taxa mínima de execução da receita prevista na lei, permitindo que o Município fique fora do alerta precoce, definido no n.º 3, art.º 56º da Lei 73/2013 de 3 de setembro.

Quadro 9 - Taxa de Execução da Receita

Taxas de Execução Receita Orçamental (n.º 3, art.º 56º da Lei 73/2013 de 3 de setembro)

Ano	Limite	Taxa de Execução	Margem
2020	85%	90,67%	5,67%
2021	85%	89,42%	4,42%



1.3. – ANÁLISE DA DESPESA

1.3.1. – EXECUÇÃO ORÇAMENTAL DA DESPESA


No ano de 2021 a autarquia regulou a sua atividade de acordo com os documentos previsionais aprovados - Grandes Opções do Plano e Orçamento, consubstanciando-se o seu valor inicial num total de **€ 87.875.775,00**, apresentando a seguinte estrutura:

Orçamento e GOP's		
DESPESA		
Designação	2020	2021
Corrente	37 094 495,00 €	42 632 605,00 €
Capital	40 058 255,00 €	45 243 170,00 €
Total	77 152 750,00 €	87 875 775,00 €

Comparativamente com o ano anterior verificou-se um aumento de **€ 10.723.025,00** no valor do orçamento.

O orçamento inicial foi de **€ 87.875.775,00**, e considerando as modificações orçamentais ocorridas o valor final do orçamento da despesa do exercício de 2021 fixou-se em **€ 139.875.574,17**.

Execução Orçamental da Despesa								
Class.	Designação	Dotação	Cabimentado	Comprometido	Obrigações	Pago	Compromissos a transitar	Obrigações por pagar
01	Despesas com o pessoal	20 312 329,38 €	18 756 044,29 €	18 756 044,29 €	18 689 058,61 €	18 243 825,35 €	66 985,68 €	445 233,26 €
02	Aquisição de bens e serviços	31 795 577,53 €	25 148 426,52 €	24 893 570,67 €	20 226 561,56 €	19 987 006,26 €	4 667 009,11 €	239 555,30 €
03	Juros e outros encargos	1 299 047,26 €	944 615,54 €	944 615,54 €	944 615,54 €	944 615,54 €	0,00 €	0,00 €
04	Transferências correntes	6 721 835,00 €	5 822 598,19 €	5 820 550,31 €	5 643 227,79 €	5 634 384,49 €	177 322,52 €	8 843,30 €
05	Subsídios	2 827 915,00 €	2 739 625,95 €	2 739 625,95 €	2 417 531,69 €	2 417 531,69 €	322 094,26 €	0,00 €
06	Outras despesas correntes	2 062 215,00 €	1 204 833,81 €	1 204 833,81 €	1 032 221,13 €	1 010 693,39 €	172 612,88 €	215 277,4 €
07	Aquisição de bens de capital	64 723 875,00 €	54 033 474,52 €	53 535 768,04 €	28 674 737,69 €	27 463 586,13 €	24 861 030,35 €	121 151,56 €
08	Transferências de capital	4 052 420,00 €	2 916 419,75 €	2 916 419,75 €	2 479 788,44 €	2 479 788,44 €	436 631,31 €	0,00 €
09	Activos financeiros	31 250,00 €	31 250,00 €	31 250,00 €	31 250,00 €	31 250,00 €	0,00 €	0,00 €
10	Passivos financeiros	6 036 435,00 €	6 033 922,14 €	6 033 922,14 €	6 033 922,14 €	6 033 922,14 €	0,00 €	0,00 €
11	Outras despesas de capital	12 675,00 €	2 672,13 €	2 672,13 €	2 672,13 €	2 672,13 €	0,00 €	0,00 €
	Despesa Corrente	65 018 919,17 €	54 616 144,30 €	54 359 240,57 €	48 953 216,32 €	48 238 056,72 €	5 406 024,25 €	716 169,60 €
	Despesa de Capital	74 856 655,00 €	63 017 738,67 €	62 520 032,09 €	37 222 370,43 €	36 011 218,87 €	25 297 661,66 €	1 211 151,56 €
	Total	139 875 574,17 €	117 633 882,97 €	116 879 272,66 €	86 175 586,75 €	84 249 275,59 €	30 703 685,91 €	1 926 311,16 €



Podemos verificar que, de um orçamento global de € **139.875.574,17**, foram cabimentados € **117.633.882,87**, assumidos compromissos no montante de € **116.879.272,66**, dos quais foram faturados até ao fim do exercício € **86.175.586,75** e foi possível pagar € **84.249.275,59**, gerando obrigações por pagar de € **1.926.311,16**.

Analisada a despesa (faturado/obrigações) ao nível da execução do exercício, cuja maturidade é de curto prazo, não podemos deixar de analisar os compromissos, tanto os que dizem respeito ao exercício (compromissos a transitar), como os que produzem efeitos em exercícios futuros.

Existe assim uma diferença entre o total de compromissos e o total faturado no valor de € **30.703.685,91** que diz respeito a compromissos a transitar. Assim, mesmo que por razões alheias a esta análise, não existindo faturação, existe uma adjudicação a terceiros.

Considerando que a lei determina que, de acordo com os princípios e regras orçamentais, e em particular com o princípio da anualidade, o orçamento é anual, haverá que acrescer aos compromissos por executar de € **30.703.685,91** o valor em dívida de € **1.926.311,16**, perfazendo um total de € **32.629.997,07** de compromissos assumidos e não pagos.

No que diz respeito ao valor dos compromissos por executar € **30.703.685,91**, verifica-se um aumento de cerca de **43%**, considerando que este valor em 2020 foi de € **21.474.872,01**.

A nível de exercícios futuros, temos à data compromissos assumidos no montante de € **134.374.573,31**. Este mapa apresenta uma diminuição relativamente ao ano anterior de cerca de € **12.200.000,00**.

Mapa de Posição de Compromissos para anos seguintes				
ano + 1	ano + 2	ano + 3	ano + 4	Outros
38 421 836,23 €	15 343 147,50 €	8 212 129,04 €	8 034 606,48 €	64 362 854,06 €
				Total 134 374 573,31 €

Após uma análise à execução da despesa no exercício, iremos agora analisar o seu comportamento relativamente a anos anteriores.

Obrigações

Designação	2018	2019	variação	2020	variação	2021	variação
01 Despesas com o pessoal	13 578 603,70 €	14 258 853,40 €	5%	15 274 501,27 €	7%	16 689 058,61 €	22%
02 Aquisição de bens e serviços	14 836 218,71 €	14 859 937,45 €	0%	15 530 490,28 €	5%	20 226 561,56 €	30%
03 Juros e outros encargos	2 367 399,11 €	1 744 025,57 €	-26%	1 364 296,44 €	-22%	944 615,54 €	-31%
04 Transferências correntes	2 973 820,49 €	3 804 491,92 €	28%	3 880 170,31 €	2%	5 643 227,79 €	45%
05 Subsidios	1 434 986,98 €	2 156 193,01 €	50%	1 956 945,08 €	-9%	2 417 531,69 €	24%
06 Outras despesas correntes	8 727 209,47 €	2 605 326,68 €	-70%	1 189 123,57 €	-54%	1 032 221,13 €	-13%
07 Aquisição de bens de capital	2 159 961,93 €	10 887 502,27 €	-50%	16 764 978,46 €	54%	28 674 737,69 €	71%
08 Transferências de capital	1 806 031,36 €	2 195 681,70 €	37%	2 128 287,86 €	-3%	2 479 788,44 €	17%
09 Ativos financeiros	287 932,26 €	202 371,50 €	-30%	116 810,74 €	-42%	31 250,00 €	-73%
10 Passivos financeiros	2 487 711,82 €	7 642 196,85 €	207%	11 862 657,43 €	55%	6 033 922,14 €	-49%
11 Outras despesas de capital	83 800,44 €	17 335,37 €	-79%	21 500,00 €	24%	2 672,16 €	-88%
Despesa Corrente	43 918 238,46 €	39 428 828,03 €	-10%	39 195 526,95 €	-1%	48 963 216,32 €	25%
Despesa de Capital	26 064 437,81 €	20 945 087,69 €	-20%	30 894 234,49 €	48%	37 222 370,43 €	20%
Total	69 982 676,27 €	60 373 915,72 €	-14%	70 089 761,44 €	16%	86 175 586,75 €	23%

Relativamente ao total faturado (obrigações), tal como em 2020, verificou-se um aumento que em 2021 foi de **€ 16.085.825,31** que resulta do aumento de **25%** das despesas correntes e **20%** nas despesas de capital.

Ao nível corrente, a rubrica outras despesas correntes e a rubrica de juros mantêm em 2021 a tendência de diminuição na ordem dos 13% e 31% respetivamente, por força de serem rúbricas que em 2019 ainda estiveram sob influência da execução dos Planos de Regularização de Dívida (PRD) previstos em PAM, inflacionados. Passando assim estas rúbricas (entre outras) desde 2020 apresentar valores que se coadunam mais com as próprias necessidades.

Ao nível de capital, à semelhança do ano anterior, verificou-se um aumento de **71%** na rubrica Aquisição de bens de Capital. No que respeita à rubrica Passivos Financeiros, ao contrário do verificado nos últimos 3 anos, registou-se uma diminuição na ordem dos **49%**.

No que toca aos Ativos Financeiros mantêm-se a tendência de diminuição verificada nos últimos anos, que em 2021 foi de **73%**.



Comprometido							
Designação	2018	2019	variação	2020	variação	2021	variação
01 Despesas com o pessoal	13 653 785,36 €	14 305 119,71€	5%	15 468 428,14€	8%	18 756 044,29 €	21%
02 Aquisição de bens e serviços	17 938 425,01€	18 887 352,20 €	5%	22 087 161,39 €	17%	24 893 570,67 €	13%
03 Juros e outros encargos	2 367 399,11€	1744 025,57 €	-26%	1364 296,44 €	-22%	944 615,54 €	-31%
04 Transferências correntes	3 032 486,33 €	3 899 715,11€	29%	4 686 548,48 €	20%	5 820 550,31€	24%
05 Subsídios	2 129 553,00 €	2 292 070,56 €	8%	2 272 229,48 €	-1%	2 739 625,95 €	21%
06 Outras despesas correntes	8 962 047,65 €	2 776 391,13 €	-69%	1338 648,28 €	-52%	1204 833,81€	-10%
07 Aquisição de bens de capital	28 227 752,89 €	19 550 875,87 €	-31%	29 567 821,48 €	51%	53 535 768,04 €	81%
08 Transferências de capital	2 045 729,10 €	2 740 383,33 €	34%	2 778 531,59 €	1%	2 916 419,75 €	5%
09 Activos financeiros	287 932,26 €	202 371,50 €	-30%	116 810,74 €	-42%	31250,00 €	-73%
10 Passivos financeiros	2 533 852,65 €	7 642 196,85 €	202%	11862 657,43 €	55%	6 033 922,14 €	-49%
11 Outras despesas de capital	83 800,44 €	17 335,37 €	-79%	21500,00 €	24%	2 672,16 €	-88%
Despesa Corrente	48 083 696,46 €	43 904 674,28 €	-9%	47 217 312,21€	8%	54 369 240,57 €	16%
Despesa de Capital	33 179 067,34 €	30 153 162,92 €	-9%	44 347 321,24 €	47%	62 520 032,09 €	41%
Total	81 262 763,80 €	74 057 837,20 €	-9%	91 564 633,45 €	24%	116 879 272,66 €	28%

Cabimentado							
Designação	2018	2019	variação	2020	variação	2021	variação
01 Despesas com o pessoal	13 653 785,36 €	14 305 119,71€	5%	15 468 428,14€	8%	18 756 044,29 €	21%
02 Aquisição de bens e serviços	18 117 101,74 €	19 126 296,99 €	6%	22 244 710,61 €	16%	25 148 426,52 €	13%
03 Juros e outros encargos	2 367 399,11€	1744 025,57 €	-26%	1364 296,44 €	-22%	944 615,54 €	-31%
04 Transferências correntes	3 032 629,97 €	3 904 762,99€	29%	4 688 596,36 €	20%	5 822 598,19€	24%
05 Subsídios	2 129 553,00 €	2 292 070,56 €	8%	2 272 229,48 €	-1%	2 739 625,95 €	21%
06 Outras despesas correntes	8 962 047,65 €	2 779 500,81€	-69%	1338 648,28 €	-52%	1204 833,81€	-10%
07 Aquisição de bens de capital	28 404 923,48 €	20 025 101,79 €	-30%	30 862 259,93 €	54%	54 033 474,52 €	75%
08 Transferências de capital	2 077 448,54 €	2 772 102,77 €	33%	2 810 251,03 €	1%	2 916 419,75 €	4%
09 Activos financeiros	287 932,26 €	202 371,50 €	-30%	116 810,74 €	-42%	31250,00 €	-73%
10 Passivos financeiros	2 533 852,65 €	7 642 196,85 €	202%	11862 657,43 €	55%	6 033 922,14 €	-49%
11 Outras despesas de capital	83 800,44 €	17 335,37 €	-79%	24 172,16 €	39%	2 672,16 €	-89%
Despesa Corrente	48 262 516,83 €	44 151 776,63 €	-9%	47 376 909,31€	7%	54 616 144,30 €	16%
Despesa de Capital	33 387 957,37 €	30 659 108,28 €	-8%	45 676 151,29 €	49%	63 017 738,57 €	38%
Total	81 650 474,20 €	74 810 884,91€	-8%	93 053 060,60 €	24%	117 633 882,87 €	26%

No que diz respeito ao comprometido e cabimentado, à semelhança do ano anterior, verificou-se em ambos os casos um acréscimo de **28%** e **26%** respetivamente. Importa ainda referir que as rubricas Despesas com o Pessoal, Aquisição de bens e serviços, Juros e outros encargos, Transferências Correntes, Subsídios e Passivos Financeiros, representaram em 2021 cerca de **€ 53.954.917,33**, o que significa um peso de cerca **63%** da despesa total faturada, ou **64%** da despesa total paga, ou ainda cerca de **43%** da receita arrecadada.



O que se pretende demonstrar com este indicador é ter uma ordem de grandeza do peso das despesas funcionais/estruturais no total das despesas. Entenda-se como despesas funcionais/estruturais encargos com o pessoal, serviço da dívida (amortizações e juros de empréstimos bancários), outros custos de funcionamento, e projetos e ações de natureza corrente constantes no plano de atividades municipal do Município.

Assim do ponto de vista estritamente financeiro analisando a rigidez da tesouraria verificamos que as despesas funcionais/estruturais com um total de € 53.954.917,33 representam cerca de 64%, do volume total de pagamentos € 84.249.275,59, valor tendencialmente decrescente.

Podemos verificar que as "despesas estruturais" começam a evidenciar um menor peso nas despesas totais, sinal de uma maior autonomia para investimento e outras ações relevantes necessárias ao bom funcionamento e sustentabilidade do Município.

No que diz respeito à taxa execução, a análise pode ser efetuada a vários níveis, a nível do orçamentado, cabimentado, comprometido ou faturado, no entanto aquela que melhor evidencia o equilíbrio financeiro da autarquia, num determinado exercício, é a que relaciona a despesa paga com os compromissos assumidos para com terceiros.

Classificação Económica	Designação	Pago vs	Pago vs
		Comprometido	Faturado
		%	%
01	Despesas com o pessoal	97%	98%
02	Aquisição de bens e serviços	80%	99%
03	Juros e outros encargos	100%	100%
04	Transferências correntes	97%	100%
05	Subsídios	88%	100%
06	Outras despesas correntes	84%	98%
07	Aquisição de bens de capital	51%	96%
08	Transferências de capital	85%	100%
09	Activos financeiros	100%	100%
10	Passivos financeiros	100%	100%
11	Outras despesas de capital	100%	100%
	Despesa Corrente	89%	99%
	Despesa de Capital	58%	97%
	Total	72%	98%



Verifica-se que a taxa de execução registou um decréscimo passando de **76%** em 2020 para **72%** em 2021.

As rubricas que maiores taxas de execução obtiveram foram, devido à sua natureza e obrigatoriedade de liquidação, as "despesa com o pessoal" com **97%**, o diferencial para os **100%** deve-se à dívida acumulada de encargos com a saúde e os "Juros e outros encargos", os Ativos Financeiros, os Passivos Financeiros e as "Outras despesas de capital" com uma execução de **100%**. Estas taxas de execução muito próximas de 100% relevam a inexistência de dívidas.

1.3.2. – COMPARATIVO - RESUMO DA RECEITA COBRADA LIQUIDA E A DESPESA COMPROMETIDA

Receita Cobrada Líquida vs Despesa Comprometida			
Designação		Designação	
Receitas Correntes	Valor	Despesas Correntes	Valor
Impostos directos	33 361 278,96 €	Despesas com o pessoal	18 756 044,29 €
Taxas, multas e outras penalidades	4 456 648,39 €	Aquisição de bens e serviços	24 893 570,67 €
Rendimentos da propriedade	1 513 636,28 €	Juros e outros encargos	944 615,54 €
Transferências correntes	19 472 952,20 €	Transferências correntes	5 820 550,31 €
Venda de bens e serviços correntes	6 442 402,75 €	Subsídios	2 739 625,95 €
Outras receitas correntes	109 742,99 €	Outras despesas correntes	1 204 833,81 €
Total Receitas Correntes	65 356 661,57 €	Total das Despesas Correntes	54 359 240,57 €
		Valor	Despesas Capital
		Valor	Valor
Venda de bens de investimento	2 520 862,50 €	Aquisição de bens de capital	53 535 768,04 €
Transferências de capital	5 058 514,98 €	Transferências de capital	2 916 419,75 €
Activos financeiros	0,00 €	Activos financeiros	31 250,00 €
Passivos financeiros	0,00 €	Passivos financeiros	6 033 922,14 €
Outras receitas de capital	0,00 €	Outras despesas de capital	2 672,16 €
Total Receitas de Capital	7 579 377,48 €	Total das Despesas de Capital	62 520 032,09 €
RNAP			
Reposições não abatidas a pagamentos	140 785,58 €		
Total RNAP	140 785,58 €		
Saldo da Gerência anterior			
Saldo da Gerência anterior	51 999 799,17 €		
Total Saldo da Gerência Anterior	51 999 799,17 €		
Total das Receitas	125 076 623,80 €	Total das Despesas	116 879 272,66 €
		Diferencial	8 197 351,14 €



À semelhança do que se verificou no ano anterior, em 2021 a receita cobrada líquida continua a superar a despesa comprometida, fixando-se o diferencial em € **8.197.351,14**, este diferencial diminuiu em € **21.374.035,14**.

A receita total cobrada líquida e a despesa comprometida, em 2021 foram superiores a 2020 em cerca de **3%** e **28%** respetivamente.

1.3.3. – EVOLUÇÃO DA DESPESA LIQUIDADA

No que respeita à evolução da Despesa Liquidada, verifica-se que em 2021 se registou um aumento de cerca de **22%**, resultante do aumento de **25%** ao nível da despesa de correntes e de **18%** ao nível da despesa de capital.

Quanto à estrutura da despesa liquidada, esta manteve-se como em 2020, continuando a verificar-se uma maior predominância dos pagamentos de despesas correntes.

Evolução da Despesa Liquidada - Últimos Três Anos						
DESPESA	2019	2020	Tx Cresc 19/20	2021	Tx Cresc 20/21	Tx Cresc 19/21
CORRENTES	39 009 061 €	38 659 235 €	-0,90%	48 238 057 €	24,78%	23,66%
% Despesa sobre a Total	65,51%	55,92%	-	57,26%	-	-
CAPITAL	20 537 602 €	30 476 986 €	48,40%	36 011 219 €	18,16%	75,34%
% Despesa sobre a Total	34,49%	44,08%	-	42,74%	-	-
TOTAL DAS DESPESAS	59 546 663 €	69 136 221 €	16,10%	84 249 276 €	21,86%	41,48%

1.3.4. – INVESTIMENTOS

1.3.4.1. – AVALIAÇÃO DA EXECUÇÃO DO PPI – PLANO PLURIANUAL DE INVESTIMENTOS


O Plano Plurianual de Investimentos é um documento que, por regra, espelha a estratégia de desenvolvimento do Município e a sua execução, permitindo avaliar o grau de concretização da mesma em cada ano.



Execução do PPI						
Class.	Designação	Cabimentado	Comprometido	Obrigações	Pago	Dívida
0701	Investimentos	53 707 483,86 €	53 209 777,37 €	28 484 001,69 €	27 272 860,13 €	0,00 €
070101	Terrenos	1 642 362,36 €	1 590 140,89 €	1 178 789,66 €	1 104 899,66 €	0,00 €
070102	Habitacões	3 186 677,34 €	3 186 677,34 €	1 762 397,62 €	1 617 461,72 €	0,00 €
07010202	Aquisição	0,00 €	0,00 €	0,00 €	0,00 €	0,00 €
07010203	Reparação e beneficiação	3 186 677,34 €	3 186 677,34 €	1 762 397,62 €	1 617 461,72 €	0,00 €
070103	Edifícios	12 936 841,39 €	12 688 841,39 €	5 963 019,10 €	5 648 043,81 €	0,00 €
07010301	Instalações de serviços	155 569,52 €	155 569,52 €	103 082,28 €	103 082,28 €	0,00 €
07010302	Instalações desportivas e recreativas	1947 892,10 €	1947 892,10 €	524 371,95 €	524 371,95 €	0,00 €
07010303	Mercados e instalações de fiscalização sanitária	77 703,58 €	77 703,58 €	77 703,58 €	77 703,58 €	0,00 €
07010305	Escolas	7 310 187,22 €	7 15 187,22 €	2 522 583,55 €	2 284 279,25 €	0,00 €
07010307	Outros	3 445 488,97 €	3 392 488,97 €	2 725 272,34 €	2 558 607,35 €	0,00 €
070104	Construções diversas	30 478 000,00 €	30 422 766,60 €	16 370 167,00 €	14 878 236,01 €	0,00 €
07010401	Viadutos, arruamento e obras complementares	16 803 007,98 €	16 749 424,98 €	9 924 422,12 €	9 538 674,32 €	0,00 €
07010402	Sistemas de drenagem de águas residuais	6 104,01 €	6 104,01 €	0,00 €	0,00 €	0,00 €
07010404	Iluminação pública	19 645,66 €	19 645,66 €	15 387,95 €	12 843,08 €	0,00 €
07010405	Parques e jardins	440 202,67 €	440 202,67 €	407 858,46 €	407 858,46 €	0,00 €
07010406	Instalações desportivas e recreativas	1978 097,82 €	1978 097,82 €	1978 097,82 €	1978 097,82 €	0,00 €
07010409	Sinalização e trânsito	0,00 €	0,00 €	0,00 €	0,00 €	0,00 €
07010410	Infraestrut. para distribuição energia elétrica	274 219,07 €	272 558,57 €	208 111,14 €	208 046,52 €	0,00 €
07010413	Outros	10 956 722,79 €	10 956 722,79 €	2 836 259,51 €	2 732 716,81 €	0,00 €
070106	Material de transporte	2 356 019,42 €	2 356 019,42 €	2 014 985,92 €	2 014 985,92 €	0,00 €
07010602	Outro	2 356 019,42 €	2 356 019,42 €	2 014 985,92 €	2 014 985,92 €	0,00 €
070107	Equipamento de informática	318 686,21 €	318 686,21 €	204 216,83 €	204 216,83 €	0,00 €
070108	Software informático	387 264,96 €	387 264,96 €	356 391,96 €	356 391,96 €	0,00 €
070109	Equipamento administrativo	14 056,69 €	14 056,69 €	14 056,69 €	14 056,69 €	0,00 €
070110	Equipamento básico	2 362 213,34 €	2 219 971,83 €	1 613 642,47 €	1 608 226,88 €	0,00 €
07011001	Equipamento de recolha de resíduos	65 311,95 €	65 311,95 €	63 698,68 €	63 698,68 €	0,00 €
07011002	Outro	2 296 901,39 €	2 154 659,88 €	1 549 943,79 €	1 544 528,20 €	0,00 €
070111	Ferramentas e utensílios	26 560,11 €	26 560,11 €	26 529,62 €	26 529,62 €	0,00 €
070112	Artigos e objetos de valor	429,09 €	429,09 €	429,09 €	429,09 €	0,00 €
070113	Investimentos incorpóreos	382,96 €	382,96 €	382,96 €	382,96 €	0,00 €
0702	Locação financeira	0,00 €	0,00 €	0,00 €	0,00 €	0,00 €
070201	Terrenos	0,00 €	0,00 €	0,00 €	0,00 €	0,00 €
070206	Material de informática	0,00 €	0,00 €	0,00 €	0,00 €	0,00 €
0703	Bens de domínio público	326 990,67 €	326 990,67 €	190 736,00 €	190 736,00 €	0,00 €
070306	Outros bens de domínio público	326 990,67 €	326 990,67 €	190 736,00 €	190 736,00 €	0,00 €
Total		54 033 474,62 €	53 636 768,04 €	28 674 737,69 €	27 463 586,13 €	0,00 €

Importa realçar a importância/peso que as despesas de investimento (ao nível do compromisso) assumem no quadro da despesa total de compromissos do município em 2021.

O investimento da autarquia (com aquisição de bens de capital) representou **46%**, contribuindo com **€ 53.535.768,04** em **€ 116.879.272,66**, verificando-se face a 2020, um aumento de **14%**. Do volume de investimento que a autarquia propôs realizar no valor de **€ 53.535.768,04**, conseguiu executar fisicamente **€ 28.674.737,69** dos quais liquidou **€ 27.463.586,13** apresentando assim uma execução financeira face à execução física de cerca de **96%**.



Quanto à estrutura do investimento em 2021, esta manteve-se idêntica à de 2020, verificando-se a coerência que um documento destes exige dada a sua plurianualidade.

A despesa liquidada resume-se essencialmente a seis grandes grupos que representam cerca de **77%** do investimento, "Escolas", "Outros edifícios", "Viadutos e obras complementares", "Instalações desportivas e recreativas", "Outras construções", e "Outro material de transporte", os quais representaram respetivamente, **8%, 9%, 35%, 7%, 10% e 7%**.

Quanto aos compromissos de capital financeiramente por executar neste exercício, fixaram-se num total de **€ 26.072.181,91**, representando um acréscimo de cerca de **98%** face a 2020.

1.3.4.2. – INVESTIMENTOS EXECUTADOS POR OBJETIVOS E PROGRAMAS

A execução do investimento é desagregada igualmente por objetivos, funções ou finalidades comuns de atividades:

Obj.	Prog.	Designação	Montante		Nível de execução
			Previsto	Executado	
1		Funções Gerais	2 340 035,00 €	1 025 371,42 €	43,82%
1	111	Administração Geral	2 305 400,00 €	1 025 148,62 €	44,47%
	122	Pólicia Municipal	34 635,00 €	222,80 €	0,64%
2		Funções Sociais	97 560 035,48 €	15 446 868,28 €	15,83%
2	211	Ensino Não superior	28 583 100,48 €	2 253 949,19 €	7,89%
2	212	Serviços Auxiliares de Ensino	80 000,00 €	3 744,19 €	4,68%
2	221	Serviços individuais de saúde	502 100,00 €	249 272,60 €	49,65%
2	232	Acção Social	5 000,00 €	0,00 €	0,00%
2	241	Habitação	5 747 145,00 €	1 352 212,33 €	23,53%
2	242	Ordenamento do Território	45 614 910,00 €	8 066 138,42 €	17,68%
2	245	Resíduos Sólidos	835 855,00 €	316 140,62 €	37,82%
2	246	Protecção do meio ambiente e conservação da Natureza	291 000,00 €	24 115,24 €	8,29%
2	251	Recuperação de Espaços Culturais - Obras e Fornecimentos	6 184 130,00 €	650 439,13 €	10,52%
2	252	Desporto, recreio e lazer	9 196 795,00 €	2 530 856,56 €	27,52%
2	253	Outras atividades cívicas e religiosas	520 000,00 €	0,00 €	0,00%



Obj.	Prog.	Designação	Montante		Nível de execução
			Previsto	Executado	
3		Funções Económicas	38 283 493,00 €	8 522 974,15 €	22,26%
3	320	Industria e energia	357 110,00 €	219 047,29 €	61,34%
3	331	Transportes rodoviários	20 875 140,00 €	6 236 108,01 €	29,87%
3	333	Transportes fluviais	13 373 545,00 €	1 466 308,45 €	10,96%
3	341	Mercados e Feiras	2 694 853,00 €	83 931,88 €	3,11%
3	342	Turismo	50 000,00 €	0,00 €	0,00%
3	350	Outros	932 845,00 €	517 578,52 €	55,48%
4		Outras Funções	3 925 452,00 €	2 468 372,28 €	62,88%
4	430	Diversos não especificados	3 925 452,00 €	2 468 372,28 €	62,88%
Totais			142 109 015,48 €	27 463 586,13 €	19,33%

Assim, verifica-se que em 2021 se privilegiou o investimento relativo à Função Social com cerca de **56%** do total executado, seguido da Função Económica com cerca de **31%** e seguido das Outras Funções com cerca de **9%**, ainda assim convém referir que esta função também tem a sua execução influenciada pela consolidação da dívida.

1.3.5. – TRANSFERÊNCIAS E SUBSÍDIOS CONCEDIDOS

1.3.5.1. – TRANSFERÊNCIA PARA AS JUNTAS FREGUESIA

No quadro do relacionamento institucional com as Freguesias em 2021, realizou-se um balanço das necessidades dentro da matriz de delegação de competências pretendida, de onde resultou um volume de transferências idêntico ao do ano anterior.

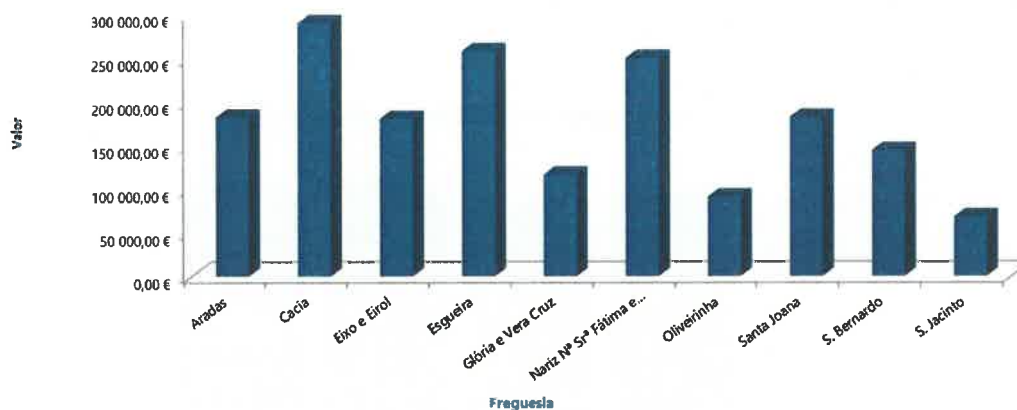
Assim, como complemento ao Fundo de Financiamento das Freguesias e outras receitas, no ano de 2021 foi transferido o montante global de **€ 1.760.499,17**.

Mapa das Transferências Financeiras para as Juntas de Freguesia - 2021

Freguesias	Tipologia	Valor
Aradas	Delegação de Competências	182 260,00 €
Cacia	Delegação de Competências	289 470,00 €
Eixo e Eírol	Delegação de Competências	180 440,00 €
Esgueira	Delegação de Competências	257 377,96 €
Glória e Vera Cruz	Delegação de Competências	116 840,00 €
Nariz Nª Srª Fátima e Requeixo	Delegação de Competências	249 246,70 €
Oliveirinha	Delegação de Competências	91 130,00 €
Santa Joana	Delegação de Competências	181 868,70 €
S. Bernardo	Delegação de Competências	144 063,34 €
S. Jacinto	Delegação de Competências	67 802,47 €
TOTAL		1 760 499,17 €



Transferências para as Juntas de Freguesia 2021



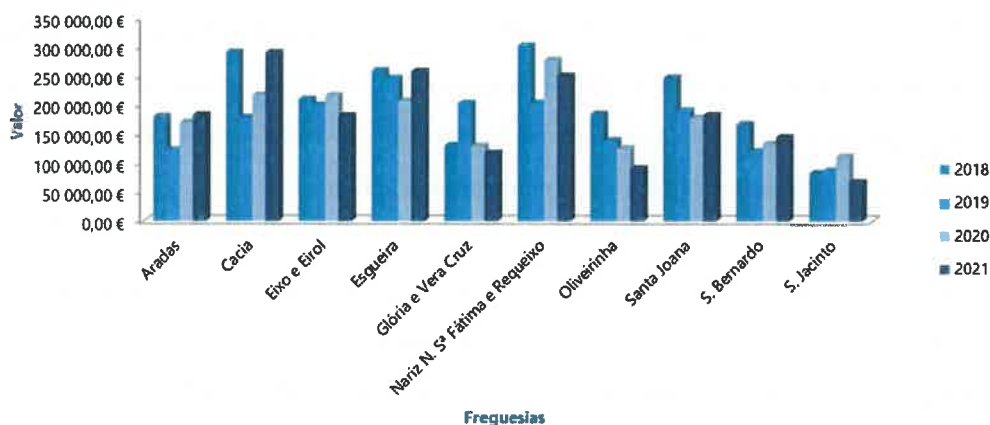
As transferências financeiras para as Juntas de Freguesia decorreram num quadro de objetivos estabelecidos em sede de negociação, e que se concretizam em Contratos Interadministrativos de Delegação de Competências.

A estrutura das transferências foi em tudo idêntica à de 2020. Esta estabilização que se tem vindo a verificar encerra todo um trabalho de campo levado a cabo com as Freguesias de forma a dotar as mesmas de meios para alcançar os seus objetivos dentro do que são as suas competências.

Mapa da Evolução das Transferências Financeiras para as Juntas de Freguesia - 2018 a 2021

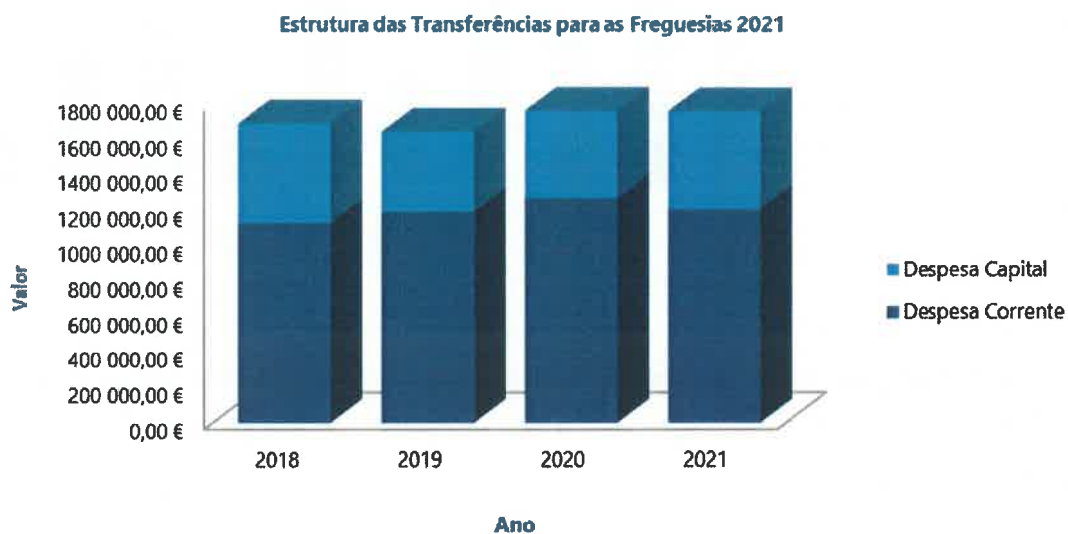
Classificação	2018	2019	2020	2021
Despesa Corrente	1 131 650,00 €	1 194 150,00 €	1 269 261,70 €	1 205 786,18 €
Despesa Capital	557 815,47 €	448 717,27 €	493 526,40 €	554 712,99 €
TOTAL	1 689 465,47 €	1 642 867,27 €	1 762 788,10 €	1 760 499,17 €
<i>Diferencial (n) - (n-1)</i>		<i>-46 598,20 €</i>	<i>119 920,83 €</i>	<i>-2 288,93 €</i>

Evolução das Transferências para as Juntas de Freguesia - 2017 a 2021





Em termos estruturais, 2021 manteve a estrutura que se começou a implementar em 2016, com maior destaque para as transferências correntes.



1.3.5.2. – OUTRAS TRANSFERÊNCIAS

As transferências, para além das referidas anteriormente, consubstanciam-se nos mais diversos apoios a Associações, Clubes Desportivos, IPSS, Corporações de Bombeiros e Outras, procurando-se desta forma fomentar e difundir as suas atividades.

Outras Transferências - 2021		
Classificação	2020	2021
Despesa Corrente	2 608 107,86 €	4 428 598,31 €
Despesa Capital	1 615 699,71 €	1 925 075,45 €
Total	4 223 807,57 €	6 353 673,76 €

No âmbito do processo de apoio às atividades das diversas Associações do Município que se candidatam ao abrigo do Regulamento Municipal de Apoio às Associações e dentro daquilo que a CMA considera possível de executar financeiramente, em 2021 transferiu-se € **6.353.673,76**, representando um aumento na ordem dos **50%** relativamente ao ano anterior.

Será ainda de destacar que em 2021 por força das condicionantes decorrentes da Pandemia as contas da Aveiro-Expo tiveram um resultado negativo, tendo sido necessário o Município assegurar a transferência dentro da sua responsabilidade, que foi na ordem dos € **160.741,48**.



1.3.6. – EXERCÍCIO 2021

1.3.6.1. - DESPESA [FATURADA DE 01JAN A 31DEZ]

Em 2021, o Município de Aveiro continuou a consolidar a sua situação financeira, pautando a gestão da despesa por princípios de rigor e forte controlo, respeitando o quadro legal que regula toda atividade financeira da Administração Local.

O ano de 2021 continua a estar envolvido não só pelas regras de reequilíbrio orçamental previstas na lei, mas também pelas medidas impostas na Adenda ao PAM, que permitem uma gestão equilibrada e sustentada, tendo apenas sido contraídas obrigações à medida das capacidades de receita gerada, permitindo assim que não se gere deficit operacional, que numa lógica de repetição levaria ao agravamento do equilíbrio estrutural (desequilíbrio) como o que o Município se encontrava. Podendo considerar-se, que embora tenha sido ainda em 2020 que o Município abandonou o estado de Município em desequilíbrio financeiro, será 2021 o primeiro ano em que regulou toda a sua gestão fora dessa condição.

Assim, e de forma resumida, apresentamos de seguida a análise financeira dos fluxos de despesa e receita do período compreendido entre 1 de janeiro e 31 de dezembro de 2021.

	Designação	2021
(1)	Despesa realizada (Faturado)	84 968 485,36 €
(2)	Despesa Paga	82 425 196,14 €
(3)	Receita Liquidada	125 076 623,80 €
(4)	Receita Cobrada	125 810 590,95 €
(5)	Saldo bruto da dívida (1) - (2)	2 543 289,22 €
(6)	Receita por cobrar, afeta à despesa em dívida (3) - (4)	-733 967,15 €
(7)	Disponibilidades de tesouraria em 31.12	40 827 348,21 €
(8)	Dívida Líquida (5) - (6) - (7)	-37 550 091,84

* Exclui empréstimos obtidos que se destinam exclusivamente ao pagamento de dívida

A “dívida líquida” de curto prazo analisada numa ótica orçamental e apenas tendo em consideração o faturado em 2021, transitou com um saldo de aproximadamente € **2.543.289,21**, sendo certo que, este valor diz respeito a faturação ainda em validação/conferência a 31/12, isto porque, embora se trate de



faturação de 2021, como dá entrada no Município nos últimos dias do ano, não foi possível aos serviços competentes procederem à sua validação e respetivo pagamento em 2021.

Em dezembro de 2021, a combinação entre o resultado líquido da receita por cobrar e a líquida arrecadada e o saldo da dívida bruta resulta em uma dívida líquida negativa de cerca de **€ 37.550.091,84**, uma redução de cerca de **30%** relativamente ao ano anterior que evidencia uma maior intensidade na execução dos projetos adjudicados que estiveram estagnados por força da Pandemia.

O valor das disponibilidades de tesouraria a 31 de dezembro revela uma gestão rigorosa e criteriosa da CMA, em termos da não contração de dívida de curto prazo e continuando a assegurar a sustentabilidade financeira de projetos de investimento plurianuais.

1.3.6.2. – RECEITA EFETIVA [PREVISÃO VS EXECUÇÃO DE 01.JAN A 31.DEZ]

Fazendo uma análise à execução da receita efetiva (excluindo os Passivos Financeiros), aferimos que a taxa de execução se fixou em cerca de **90%**, conforme demonstra o quadro abaixo.

A taxa de execução ficou assim muito próxima dos **100%** e poderia apresentar uma performance ainda melhor caso as Transferências de Capital em particular na Cooperação Técnica e Financeira e na Participação Comunitária em projetos cofinanciados tivessem apresentado maior execução.

Desta análise pode concluir-se que este equilíbrio financeiro permite que as despesas efetivas mínimas essenciais (excluindo os Passivos Financeiros) sejam sustentadas pelas receitas efetivas.

Receita Cobrada Efetiva 2021			
	Prevista	Executada	Tx execução
Receitas Correntes	68 126 075,00 €	65 356 661,57 €	95,93%
Receitas de Capital (efetiva*)	19 715 700,00 €	7 579 377,48 €	38,44%
Outras Receitas	34 000,00 €	140 785,58 €	414,08%
Saldo da Gerência anterior	51 999 799,17 €	51 999 799,17 €	100,00%
Total	139 875 574,17 €	125 076 623,80 €	89,42%

* Excluindo Passivos Financeiros



1.3.7. - EQUILÍBRIO ORÇAMENTAL

No que respeita ao cumprimento da regra do equilíbrio orçamental consagrada no Regime Financeiro das Autarquias Locais e Entidades Intermunicipais, Lei n.º 73/2013, de 3 de setembro, estabelece que os orçamentos preveem as receitas necessárias para cobrir todas as despesas e que a receita corrente bruta cobrada deve ser pelo menos igual à despesa corrente acrescida das amortizações médias de empréstimos de médio e longo prazo.

Verifica-se assim que este equilíbrio foi cumprido em 2021 em termos orçamentais e de execução (receita cobrada/pagamentos), quer no momento inicial da sua aprovação, quer em sede de execução do mesmo.

Assim, "Regra do Equilíbrio Orçamental" foi cumprida se atendermos à Receita Corrente Cobrada, à Despesa Corrente paga e amortizações de empréstimos de MLP pagas até ao final do ano, conforme se demonstra no quadro seguinte:

EQUILÍBRIO ORÇAMENTAL					
Orçamento	Receita Bruta Corrente Orçada (1)	Despesa Corrente Orçada (2)	Média das Amortizações de EMLP, (3)	Diferença (1) > (2) + (3)	conceito de equilíbrio da RFALEI
Inicial	68 126 075 €	42 632 605 €	6 139 980 €	19 353 490 €	cumpre
Executado	65 356 662 €	48 238 057 €	6 033 922 €	11 084 683 €	cumpre





2. EVOLUÇÃO DA SITUAÇÃO ECONÓMICA E FINANCEIRA

2.1. – ANÁLISE AO BALANÇO

2.1.1. – EVOLUÇÃO DA ESTRUTURA E APRECIACÃO DAS PRINCIPAIS CONTAS

Tendo por base a informação constante nos Balanços dos anos 2020 e 2021, apresentamos nos mapas abaixo a estrutura patrimonial da Autarquia bem como a respetiva evolução naquele período.

Descrição	Evolução do ativo					
	2021		2020		Variação	
	Valor	%	Valor	%	Valor	%
Ativos fixos tangíveis	291 844 262,80 €	83,6%	275 998 627,46 €	80,9%	15 845 635,34 €	5,7%
Propriedades de investimento	1 903 013,32 €	0,5%	0,00 €	0,0%	0,00 €	0,0%
Ativos intangíveis	204 298,29 €	0,1%	215 083,09 €	0,1%	-10 784,80 €	-5,0%
Participações financeiras	7 205 226,66 €	2,1%	7 203 192,76 €	2,1%	2 033,90 €	0,0%
Cientes, contribuintes e utentes	0,00 €	0,0%	0,00 €	0,0%	0,00 €	0,0%
Ativo não corrente	301 156 801,07 €	86,3%	283 416 903,31 €	83,1%	17 739 897,76 €	6,26%
Inventários	1 021 970,03 €	0,3%	1 050 558,75 €	0,3%	-28 588,72 €	-2,7%
Devedores por transf. e subsídios não reembolsáveis	0,00 €	0,0%	4 392,37 €	0,0%	-4 392,37 €	-100,0%
Devedores p/ emprést. bonificados e subs. reembolsáveis	56 425,73 €	0,0%	56 425,73 €	0,0%	0,00 €	0,0%
Cientes, contribuintes e utentes	1 857 222,88 €	0,5%	1 655 982,30 €	0,5%	201 240,58 €	12,2%
Estado e outros entes públicos	45 147,62 €	0,0%	0,00 €	0,0%	45 147,62 €	0,0%
Outras contas a receber	2 158 611,34 €	0,6%	1 793 680,26 €	0,5%	364 931,08 €	20,3%
Diferimentos	111 702,97 €	0,0%	96 278,33 €	0,0%	15 424,64 €	16,0%
Caixa e depósitos	42 627 293,83 €	12,2%	52 980 196,55 €	15,5%	-10 352 902,72 €	-19,5%
Ativo corrente	47 878 374,40 €	13,7%	57 637 514,29 €	16,9%	-9 759 139,89 €	-16,93%
Ativo total	349 035 175,47 €	100,0%	341 054 417,60 €	100,0%	7 980 757,87 €	2,34%

2.1.1.1. – ANÁLISE DO ATIVO

Em 2021, o **Ativo** do Município atingiu cerca de **350 milhões de euros** registando um ligeiro aumento de **2,34%** face ao ano anterior.

Ativo não Corrente

A estrutura do **Ativo não Corrente** em 2021, evidência à semelhança do que acontecia no ano anterior, que os Ativos Fixos tangíveis continuam a ter um peso determinante no Ativo total, representando em 2021 cerca de **84%** daquela grandeza.



Ativo Corrente

No que respeita ao **Ativo Corrente**, a rubrica com maior expressão no período em análise é Caixa e depósitos, representando **12,2%** do Ativo total, tendo registado um decréscimo de cerca de **20%** face ao ano anterior.

A rubrica de Devedores por transferências e subsídios não reembolsáveis registou um decréscimo de **100%** ao contrário das rubricas Clientes, contribuintes e utentes e Outras contas a receber onde se verificou um aumento de **12,2%** e **20,3%** respetivamente face a 2020.

2.1.1.2. – ANÁLISE DO PATRIMÓNIO LÍQUIDO E DO PASSIVO

Evolução do património líquido

Descrição	2021		2020		Variação	
	Valor	%	Valor	%	Valor	%
Património/Capital	147 637 759,66 €	59,89%	147 243 613,07 €	63,28%	394 146,59 €	0,3%
Reservas	2 187 411,21 €	0,89%	1 315 022,02 €	0,57%	872 389,19 €	66,3%
Resultados transitados	23 532 306,50 €	9,55%	6 945 595,85 €	2,98%	16 586 710,65 €	238,8%
Ajustamentos em ativos financeiros	-492 160,63 €	-0,20%	-492 160,63 €	-0,21%	0,00 €	0,0%
Outras variações no Património Líquido	63 769 928,85 €	25,87%	60 224 682,64 €	25,88%	3 545 246,21 €	5,9%
Resultado líquido do período	9 864 869,69 €	4,00%	17 447 783,84 €	7,50%	-7 582 914,15 €	-43,5%
Total do Património Líquido	246 500 115,28 €	100,0%	232 684 536,79 €	100,0%	13 815 578,49 €	5,9%

O **Património Líquido** atinge em 2021, o montante de **€ 246.500.115,28** verificando-se um acréscimo de cerca de **6%** em relação ao ano anterior. É constituído maioritariamente pelo Património/Capital que totaliza **€ 147.637.759,66**.

Os **Resultados Transitados** em 2021 mantêm-se positivos em sequência do resultado líquido positivo do ano de 2020.

Os **Resultados Líquidos** apurados a 31 de dezembro de 2021 atingem o montante de **€ 9.864.869,69**.

Evolução do passivo

Descrição	2021		2020		Variação	
	Valor	%	Valor	%	Valor	%
Provisões	4 850 731,17 €	4,7%	4 476 769,53 €	4,13%	373 961,64 €	8,4%
Financiamentos obtidos	56 892 643,13 €	55,5%	62 347 000,55 €	57,53%	-5 454 357,42 €	-8,7%
Diferimentos	19 386 016,87 €	18,9%	21 750 885,04 €	20,07%	-2 364 868,17 €	-10,9%
Fornecedores	6 602 220,28 €	6,4%	6 602 220,28 €	6,09%	0,00 €	0,0%
Outras contas a pagar	1 685 041,81 €	1,6%	868 817,78 €	0,80%	816 224,03 €	93,9%
Passivo não corrente	89 416 653,26 €	87,2%	96 045 693,18 €	88,6%	-6 629 039,92 €	-6,9%



Descrição	Evolução do passivo					
	2021		2020		Variação	
	Valor	%	Valor	%	Valor	%
Credores por transf. e subsídios não reembol. concedidos	8 843,30 €	0,0%	30 757,42 €	0,03%	-21 914,12 €	-71,2%
Fornecedores	612 379,22 €	0,6%	633 501,91 €	0,58%	-21 122,69 €	-3,3%
Adiantamentos de clientes, contribuintes e utentes	29 008,80 €	0,0%	571 008,80 €	0,53%	-542 000,00 €	-94,9%
Estado e outros entes públicos	470 427,90 €	0,5%	487 292,84 €	0,45%	-16 864,94 €	-3,5%
Financiamentos obtidos	5 454 357,42 €	5,3%	6 033 922,14 €	5,57%	-579 564,72 €	-9,6%
Fornecedores de investimentos	1 610 256,58 €	1,6%	628 979,83 €	0,58%	981 276,75 €	156,0%
Outras contas a pagar	3 979 212,65 €	3,9%	3 372 647,57 €	3,11%	606 565,08 €	18,0%
Diferimentos	953 921,06 €	0,9%	566 077,12 €	0,52%	387 843,94 €	68,5%
Passivo corrente	13 118 406,93 €	12,8%	12 324 187,63 €	11,4%	794 219,30 €	6,4%
Total do Passivo	102 535 060,19 €	100,0%	108 369 880,81 €	100,0%	-5 834 820,62 €	-5,4%

No que respeita ao **Passivo**, em 31 de dezembro de 2021 o montante apurado cifra-se em **€ 102.535.060,19** registando um decréscimo na ordem dos **5%**, relativamente a 31 de dezembro do ano transato.

Passivo não corrente

O **Passivo não corrente** representa **87%** do total do Passivo sendo a rubrica com maior expressão os financiamentos obtidos a qual regista **56%** daquela grandeza.

Na rubrica Outras contas a pagar verificara-se um significativo acréscimo de **94%** que acontece por força de em SNC-AP (a partir de 2020) os reforços de garantia relativamente às empreitadas passarem serem inscritos nesta rubrica.

Passivo corrente

No que respeita ao **Passivo corrente**, representa **13%** do total do Passivo sendo de salientar em 2021 a diminuição dos Adiantamentos de clientes, contribuintes e utentes em cerca de **95%** e o significativo aumento de **156%** na rubrica Fornecedores de investimentos.

Relativamente aos Diferimentos, ao contrário do ano anterior, verifica-se um acréscimo de cerca de **69%**.



2.1.2. – ANÁLISE DA DEMONSTRAÇÃO DE RESULTADOS

2.1.2.1. – ANÁLISE DA ESTRUTURA DE CUSTOS E PROVEITOS E DOS RESULTADOS LÍQUIDOS

Tendo por base a informação constante da Demonstração de Resultados, o quadro abaixo detalha para os exercícios de 2020 e de 2021, a estrutura de Custos e Proveitos, os resultados obtidos e a sua evolução naquele período.

Demonstração de resultados por natureza (2021- 2020)

Rendimentos e gastos	Períodos		Variação	
	31/12/2021	31/12/2020	Valor	%
Impostos, contribuições e taxas	38 833 401,68	34 028 757,32	4 804 644,36	14,1%
Vendas	158 576,93	182 883,79	-24 306,86	-13,3%
Prestações de serviços e concessões	5 062 601,74	4 782 300,49	280 301,25	5,9%
Rendim./Gastos imputados de entidades controladas, associadas e empreend.	2 033,90	3 593,97	-1 560,07	-43,4%
Transferências e subsídios correntes obtidos	19 390 212,10	14 248 925,06	5 141 287,04	36,1%
Variações nos inventários da produção				
Trabalhos para a própria entidade	1 070 262,29	754 712,41	315 549,88	41,8%
Custo das mercadorias vendidas e das matérias consumidas	-897 557,44	-1 005 752,39	108 194,95	-10,8%
Fornecimentos e serviços externos	-18 707 217,28	-13 233 598,94	-5 473 618,34	41,4%
Gastos com pessoal	-18 427 048,40	-16 139 138,81	-2 287 909,59	14,2%
Transferências e subsídios concedidos	-10 431 036,62	-7 883 304,50	-2 547 732,12	32,3%
Prestações sociais				
Imparidade de inventários e ativos biológicos (perdas/reversões)				
Imparidade de dívidas a receber (perdas/reversões)	53 254,06	2 489 003,27	-2 435 749,21	-97,9%
Provisões (aumentos/reduções)	-373 961,64	172 375,60	-546 337,24	-316,9%
Imparidade de investimentos não depreciáveis/amortizáveis (perdas/reversões)				
Aumentos/reduções de justo valor				
Outros rendimentos	5 767 963,45	10 334 742,89	-4 566 779,44	-44,2%
Outros gastos	-2 380 733,67	-1 213 294,83	-1 167 438,84	96,2%
Resultados antes de depreciações e gastos de financiamento	19 120 751,10	27 522 205,33	-8 401 454,23	-30,5%
Gastos/reversões de depreciação e amortização	-8 463 549,23	-8 832 491,96	368 942,73	-4,2%
Imparidade de investimentos depreciáveis/amortizáveis (perdas/reversões)				
Resultado operacional (antes de gastos de financiamento)	10 657 201,87	18 689 713,37	-8 032 511,50	-43,0%
Juros e rendimentos similares obtidos	149 822,73	88 546,67	61 276,06	69,2%
Juros e gastos similares suportados	-942 154,91	-1 330 476,20	388 321,29	-29,2%
Resultado antes de impostos	9 864 869,69	17 447 783,84	-7 582 914,15	-43,5%
Imposto sobre o rendimento				
Resultado líquido do período	9 864 869,69	17 447 783,84	-7 582 914,15	-43,5%

No que respeita aos **Resultados Operacionais**, o montante apurado em 2021 foi de **€ 10.657.201,87**, e considera o saldo entre os proveitos e custos relativos à atividade normal do Município, sendo os mais relevantes, naquela data, do lado dos Proveitos, os Impostos e Taxas e as Transferências e Subsídios Correntes Obtidos e do lado dos Custos os Fornecimentos e Serviços Externos, os Custos com o Pessoal e as Transferências e subsídios concedidos.



No que respeita aos **Resultados Financeiros** em 2021 foram negativos no montante de **€ 792.332,18** face ao saldo também negativo de **€ 1.241.929,53** registado em 2020.

Do comparativo entre os Custos e Proveitos acima elencados foi apurado em 2021 o **Resultado Líquido** no montante de **€ 9.864.869,69**, representando uma diminuição de cerca de **44%**, face aos **€ 17.447.783,84** apurados em 2020.





2.2. – ENVIDAMENTO MUNICIPAL

2.2.1. – ENQUADRAMENTO

O valor do limite da dívida total do Grupo Municipal em cada ano, tal como previsto no, n.º 1 do artigo 52º da Lei n.º 73/2013 de 03 de setembro [Regime Financeiro das Autarquias Locais e Entidades Intermunicipais (RFALEI)], na sua redação atual, não pode ultrapassar 1,5 vezes a média da receita corrente líquida dos 3 exercícios anteriores.

Para a dívida total contribuem todos os passivos financeiros do Município e das entidades que fazem parte do Grupo Municipal relevantes para o efeito, previstas no artigo 54º do RFALEI, resultantes de operações orçamentais. O n.º 2 do artigo 52º, refere que a dívida total de operações orçamentais engloba:

- Os empréstimos, tal como definidos no n.º 1 do artigo 49º;
- Os contratos de locação financeira;
- Quaisquer outras formas de endividamento, por iniciativa dos municípios (ou outras entidades relevantes) junto de instituições financeiras;
- Todos os restantes débitos a terceiros decorrentes de operações orçamentais.

Não contribuem para o apuramento da dívida total as operações não orçamentais, ou seja, as operações de tesouraria (retenções efetuadas e cauções apresentadas por terceiros) e a contribuição do Município para o Fundo de Apoio Municipal (FAM).

2.2.2. – ANÁLISE DA DÍVIDA TOTAL

O valor do **limite da dívida total para 2021**, considerando 1,5 vezes a média da receita corrente líquida arrecadada em 2018, 2019 e 2020, fixou-se em **€ 86.983.499,00**, registando-se uma evolução positiva quando comparado com o exercício anterior, cerca de **3%**.

A 31.12.2021, o valor da dívida total de operações orçamentais do Grupo Municipal de Aveiro, ou seja, a CMA conjuntamente com as empresas que relevam para o efeito, ascendia a **€ 72.394.423**, correspondendo **€ 71.996.089** a dívida da CMA e **€ 398.334** às entidades que contribuem para a dívida total.



As Empresas Municipais, Entidades Societárias e Sociedades Anónimas que fazem parte do Grupo Municipal, só contribuem para a dívida total Municipal se apresentarem Resultados Antes de Impostos (RAI) negativos.

No quando abaixo podem-se observar quais as empresas que contribuíram para a dívida Municipal.

Dívida das AM + CIM + SEL + Entidades Participadas 31/12/2021

Designação da entidade	Tipo de entidade	% Capital social detida a 31/12/2021	Dívidas a terceiros CP+ MLP		Contribuição para a Dívida Bruta Municipal
			Operações orçamentais	Operações não orçamentais	
		a	b	c	d = a*(b-c)
CIRA - Comunidade Intermunicipal Região de Aveiro	AM	21,05%	1 502 882,38 €	33 395,48 €	309 326,09 €
Associação de Municípios do Carvoreiro - Vouga	AM	32,70%	30 682,32 €	20 713,68 €	3 259,75 €
AIRC - Associação de Informática da Região Centro	AM	6,01%	362 363,06 €	0,00 €	21 785,27 €
CESAB - Centro de Serviços do Ambiente	AM	3,00%	294 167,72 €	0,00 €	8 825,03 €
Matadouro da Beira Litoral	ES	3,27%	845 089,40 €	0,00 €	27 634,42 €
Aveiro Expo	EM	51,00%	53 929,04 €	0,00 €	27 503,81 €
Total			3 089 113,92 €	54 109,16 €	398 334,37 €

Fonte: Reporte das entidades (balanço e balancete a 31/12/2021)

O quadro seguinte representa a análise da dívida total face ao limite legalmente previsto, fazendo-se desde já as devidas ressalvas uma vez que, à data de fecho do presente relatório, a informação relativa a 2021 é de carácter provisório, no que respeita aos dados das empresas participadas, já que na sua maioria as contas ainda não se encontravam encerradas.

Situação da Dívida Total em 31/12/2021

Artigo 52º e 54º da Lei 73/2013 de 03 de setembro - Regime Financeiro das Autarquias Locais e das Entidades Intermunicipais		
	Designação	Valor
(1)	Média da Receita Corrente Líquida Cobrada nos últimos 3 anos (2018, 2019 e 2020)	57 989 000 €
(2) = (1) x 1,5	Limite da Dívida Total	86 983 499 €
(3)	Dívida Bruta do Município	71 996 089 €
(4)	Dívida Bruta das AM+CIM+SEL+Entidades Participadas	398 334 €
(5) = (3) + (4)	Total da Dívida Bruta do Grupo Municipal	72 394 423 €
(6) = (2) - (5), se (5) < (2)	Margem	14 589 076 €
(7) = (5) - (2), se (5) > (2)	Montante em Excesso	
(8) = (6) x 20%	Aumento de 20% da margem disponível	2 917 815 €
(9) = (7) x 10%	Redução de 10% do Montante em Excesso	0,00 €

Fonte: Sistema de Contabilidade Autárquica (SCA), Sistema de Normalização Contabilística (SNC-AP) e reporte das entidades (balanço e balancete a 31/12/2021)



Face aos dados constantes no quadro acima, observa-se uma margem face ao limite legalmente previsto, no montante de **€ 14.589.076**, que, de acordo com o estabelecido na alínea b) do n.º 3 do art.º 52º da Lei n.º 73/2013 de 03 de setembro, sempre que o Município cumpra o limite previsto, só pode aumentar, em cada exercício, o valor correspondente a 20% da margem disponível em cada um dos exercícios, ou seja em 2022, é permitido ao Município um aumento da dívida até **€ 2.917.815**.

Fazendo uma análise comparativa com o período homólogo, aferimos que o valor do limite da dívida total apresenta uma variação positiva de **3%**. No que respeita ao valor da dívida, houve uma redução comparativamente a 2020, cerca de **8%**.

Variação da Dívida			
Designação	31.12.2020	31.12.2021	Variação %
Limite da dívida total	84 704 716 €	86 983 499 €	3% ↗
Dívida Total	78 788 619 €	72 394 423 €	-8% ↘
Montante em excesso	- €	- €	- -
Margem	5 916 097 €	14 589 076,06 €	147% ↗

Fonte: Sistema de Contabilidade Autárquica (SCA), Sistema de Normalização Contabilística (SNC-AP) e reporte das entidades (balanço e balancete a 31/12/2021)

2.2.3. – RÁCIO DA DÍVIDA TOTAL

Nos termos do disposto no n.º 1 do art.º 52 da Lei n.º 73/2013 de 03 de setembro, o valor do limite da dívida total do Grupo Municipal em cada ano não pode ultrapassar 1,5 vezes a média da receita corrente líquida dos 3 exercícios anteriores.

Considerando que o valor da média da receita corrente líquida dos 3 exercícios anteriores é de **€ 57.989.000,00** e o valor da dívida total relevante, excluída das dívidas Não Orçamentais, Capital Excecionado e Capital Social do FAM regista o valor de **€ 72.394.423**, obtemos um rácio de **1,25** cumprindo assim o Rácio do limite da dívida total de 1,5.

Pelo segundo ano consecutivo, a Câmara de Aveiro cumpre e consolida o Rácio de 1,5 da Dívida Total sobre a Receita Corrente.

Este plano de recuperação financeira com o objetivo atingido em 2020, teve início em 2013 quando a Câmara apresentava um rácio de 3,4. Em sete anos chega pela primeira vez a 1,5, o valor definido na Lei como de equilíbrio financeiro de uma Câmara Municipal.



Com a cessação do contrato estabelecido entre a CMA e o FAM em 11 de dezembro 2021, o Município deixa, a partir desta data, de estar vinculado ao cumprimento de todas as medidas de reequilíbrio orçamental, previstas no PAM aprovado pelo FAM, reconquistando-se assim a plena autonomia de gestão da CMA.

Com este importante resultado confirma-se a excelente gestão da CMA que já vem desde final de 2013, com a sua recuperação financeira concretizada em sete anos (de 2014 a 2020), ao mesmo tempo que a CMA tem em desenvolvimento um vasto conjunto de investimentos de relevante dimensão financeira por todo o Município e em múltiplas áreas, conseguindo ainda ter a capacidade de gestão e os recursos financeiros necessários para o Combate à Pandemia do Coronavírus / Covid-19 e o apoio à recuperação da atividade social e económica do Município de Aveiro.

2.2.4. – REDUÇÃO DO ENDIVIDAMENTO

Nos termos do n.º 1 do artigo 112º da Lei de Orçamento de Estado para 2021 (LOE/2021), os Municípios, até ao final do ano 2021, estavam obrigadas a reduzir no mínimo 10% dos pagamentos em atraso com mais de 90 dias, registados à data de setembro de 2020, no Sistema Integrado de Informação das Autarquias Locais (SIAL).

A obrigatoriedade desta redução não se aplica aos Municípios que se encontram vinculados a um programa de ajustamento municipal, conforme disposto no n.º 2 artigo 108º da LOE/2020. Considerando a cessação do contrato PAM em 11.12.2021, o Município de Aveiro deverá dar cumprimento a esta obrigação.

Em 31.12.2021, o Município registava uma redução dos pagamentos em atraso com mais de 90 dias registados em setembro de 2020 no SIAL, de **30%**, dando assim cumprimento ao estabelecido na LOE/2021.

Redução do Endividamento Municipal 2021			
Período	Pagamentos em Atraso	Redução	
set/20	177 497,37 €	Artigo 112, n.º 1, Lei OE/2021	
dez/21	124 529,15 €	52 968,22 €	30%

Fonte: Sistema de Normalização Contabilística (SNC-AP) - Mapa Dívidas a Terceiros por Antiguidade de Saldos a 31/12/2021



2.3. – INDICADORES

2.3.1. – INDICADORES DE GESTÃO

Os indicadores de gestão são um instrumento indispensável para acompanhamento do desempenho da entidade, obtidos a partir das principais demonstrações financeiras e orçamentais, que nos transmitem uma visão global da sua situação económico-financeira.

Devido à especificidade de cada município, nomeadamente na forma como se organiza, para dar cumprimento às suas atribuições e competências, os indicadores de gestão não permitem uma comparabilidade, já que estamos perante realidades autárquicas diferentes, até porque a concorrência entre Municípios é pontual e pouco significativa, considerando que o objetivo é a oferta de serviços capazes de responder às necessidades da população.

2.3.1.1. – INDICADORES DE GESTÃO ORÇAMENTAL

Os indicadores de Gestão orçamental traduzem uma representação da execução e desempenho do Município, proporcionando informação sobre o orçamento inicial, as modificações orçamentais, a execução orçamental e os pagamentos e recebimentos.

O quadro seguinte reflete o desempenho orçamental da receita e da despesa a 31 dezembro 2021 e o comparativo com o período homólogo.

Indicadores Orçamentais		2020	2021	Δ
Grau de Execução Orçamental da Receita	$\frac{\text{Receitas Cobradas Líquidas}}{\text{Previsões Corrigidas}}$	91%	89%	↘
Grau de Execução Orçamental da Despesa	$\frac{\text{Despesas Pagas Líquidas}}{\text{Dotações Corrigidas}}$	52%	60%	↗
Indicador de Estrutura da Receita Efetiva	$\frac{\text{Receita Cobrada Efetiva}}{\text{Total Receita Cobrada Efetiva}}$	54%	58%	↗
Indicador de Estrutura da Despesa Efetiva	$\frac{\text{Despesa Paga Efetiva}}{\text{Total Despesa Paga Efetiva}}$	83%	93%	↗



Indicadores Orçamentais		2020	2021	Δ
Saldo Corrente	Receitas Correntes - Despesas Correntes	16 085 691,26 €	17 118 604,85 €	↗
Saldo Capital	Receitas Capital - Despesas Capital	-8 223 255,90 €	-22 366 669,25 €	↘
Saldo Primário	Receita Efetiva - (Despesa Efetiva - Juros/Outros Encargos)	9 286 080,87 €	-4 162 663,28 €	↘
Saldo Global	Receita Efetiva - Despesa Efetiva	7 921 784,43 €	-5 107 278,82 €	↘
Grau de Realização das Liquidações	<u>Receita Cobrada Líquida</u> Liquidações	97%	98%	↗
Grau de execução das Obrigações	<u>Despesa paga Líquida</u> Obrigações	99%	98%	↘

A execução da receita orçamental em 2021 é de **89%**, apesar de apresentar uma ligeira descida quando comparada com 2020, é superior ao limite previsto no n.º 3 do artigo 56º da Lei 73/2013 – RFALEI, que prevê um alerta precoce sempre que a execução da receita seja inferior a **85%** durante dois anos consecutivos.

A execução da despesa orçamental em 2021 é de **60%**, apresenta um aumento quando comparada com 2020.

No que concerne aos saldos orçamentais, com exceção do saldo corrente, que além de ser positivo apresenta um crescimento quando comparado com 2020, todos os restantes são negativos. Este comportamento resulta essencialmente da situação de emergência de saúde pública provocada pela Pandemia COVID-19, que se traduziu num aumento da despesa e diminuição da receita por execução das medidas previstas no PAAASE 2021, programa aprovado pelo Município para apoio à atividade social e económica.

2.3.1.2. – INDICADORES DE GESTÃO FINANCEIRA

Os indicadores económico-financeiros decorrentes da implementação do SNC-AP, permitem fazer uma análise do equilíbrio financeiro da entidade, dando a conhecer as diferentes origens de entradas de fundos a que recorre para se financiar e avaliar a capacidade em solver os seus compromissos



Indicadores de Liquidez

Os indicadores de liquidez avaliam a capacidade da entidade para gerar meios líquidos suficientes não só à satisfação dos compromissos financeiros de curto prazo, mas também para manter o normal funcionamento da atividade, sendo obtidos com base nos ativos de maior liquidez e passivos com maior grau de exigibilidade.


A leitura da informação abaixo, permite-nos perceber que o Município tem capacidade para cumprir as suas responsabilidades mais exigíveis, ou seja mais de 100% das dívidas a pagar a curto prazo, poderão ser satisfeitas recorrendo a meios financeiros líquidos, ainda que todos os indicadores tenham diminuído quando comparados com o ano anterior, motivado pelo impacto das medidas já aqui relatadas, respeitantes à pandemia COVID-19.

Indicadores de Liquidez	2020	2021	Δ	Observações
Liquidez Geral	4,68	3,65	↘	indicador expressa o grau de cobertura do exigível a curto prazo, determina a capacidade da entidade fazer face aos seus compromissos de curto prazo. O ideal é que o rácio seja superior a 1, a entidade estará tanto melhor financeiramente quanto maior for.
Liquidez Reduzida	4,59	3,57	↘	indicador mais prudente que o da liquidez geral, pois exclui os inventários que dificilmente no imediato podem ser convertidos em dinheiro. O ideal é que o rácio seja superior a 1, a entidade estará tanto melhor financeiramente quanto maior for.
Liquidez Imediata	4,30	3,25	↘	neste indicador são consideradas apenas as disponibilidades líquidas, refletindo apenas o valor imediato disponível para fazer face às dívidas de curto prazo. O ideal é que o rácio seja superior a 1, a entidade estará tanto melhor financeiramente quanto maior for.

Indicadores de Rentabilidade

Os indicadores de rentabilidade são indicadores de eficiência económica, permitindo avaliar se a entidade é rentável, valores elevados e positivos evidenciam um bom desempenho. Estes indicadores, medem a capacidade dos capitais investidos e da atividade da entidade para gerar rendimentos. Fazemos aqui a ressalva de que o desempenho das entidades públicas não é medido pelo lucro, logo o resultado líquido não reflete necessariamente o valor do serviço público prestado, já que o objetivo não é a obtenção de lucro, mas sim a prossecução do interesse público.

Observando os dados abaixo, percebemos que apesar dos valores não serem elevados para alguns dos rácios, são positivos. Comparativamente a 2020, com exceção do indicador Taxa de Margem Bruta, todos os restantes evidenciam uma redução com 2019, realidade justificado essencialmente, pelo impacto das medidas já aqui relatadas, respeitantes à pandemia COVID-19.



Indicadores de Rentabilidade	2020	2021	Δ	Observações
Rentabilidade Operacional do Volume de Negócios	29%	15%	↘	Mede a capacidade para gerar resultados operacionais, traduzindo a rentabilidade da entidade após terem sido suportados todos os gastos de exploração. Quanto maior o rácio mais elevado é o desempenho.
Taxa de Margem Bruta	59%	61%	↗	Mede a rentabilidade das vendas após a dedução dos impostos, devoluções, abatimentos e descontos, bem como do custo dos produtos vendidos. Quanto maior o rácio, maior a rentabilidade das vendas
Rentabilidade do Património Líquido	7%	4%	↘	Mede a remuneração potencial do património líquido da entidade, ou seja, mostra a percentagem de lucro auferido em relação ao total do património líquido. Quanto mais elevado o indicador, maior o crescimento.
Rentabilidade Operacional do Ativo	5%	3%	↘	Mostra qual a capacidade dos ativos da entidade em gerar lucro, avaliando assim a eficiência na afetação e gestão dos capitais investidos. Quanto maior for o indicador, melhor será a performance operacional da entidade

Indicadores de Estrutura Financeira

Os indicadores de estrutura financeira permitem avaliar a capacidade financeira para fazer face aos compromissos da entidade e analisar o grau de dependência financeira face a entidades externas.

No que respeita à **Autonomia Financeira**, quanto maior for o rácio, maior será a parte das aplicações da entidade que está a ser financiada pelo património líquido, consequentemente menor será a necessidade de recorrer a capitais alheios. Em 2021 este rácio posicionou-se em **71%**, tendo aumentado comparativamente a 2020, o que significa um menor grau de endividamento do Município.

O indicador de **Solvabilidade**, permite perceber qual a capacidade que a entidade tem de pagar as suas obrigações a médio e longo prazo, quanto maior for, maior será a capacidade financeira da entidade no desenvolvimento da sua atividade. Do resultado observado em 2021, verifica-se um aumento, quando comparado com 2020, de **2,15** para **2,40**. Considerando o valor de referência 1, percebemos que o património líquido do Município é suficiente para fazer face a todas as suas obrigações.

O indicador **Grau de Cobertura dos Gastos Financeiros** permite-nos perceber se a entidade gera resultados suficientes capazes de cobrir as obrigações de natureza financeira. Da leitura da informação, conclui-se que o Município continua a ter capacidade para cumprir com os encargos de natureza financeira, apesar da diminuição do indicador comparativamente a 2020.

O indicador **Endividamento**, permite avaliar o grau de dependência financeira da entidade face a terceiros, quanto mais elevado for o rácio, mais vulnerável a entidade se encontrará. Da análise dos



resultados obtidos, verificamos que a tendência é de redução do grau de endividamento, resultando num decréscimo de **3%** quando comparamos 2021 com o período homólogo.

Indicadores de Estrutura Financeira	2020	2021	Δ	Observações
Autonomia Financeira	0,68	0,71	↗	Avalia a capacidade de endividamento da entidade e capacidade para fazer face ao seus compromissos de médio e longo prazo, assim como o grau de independência financeira financeira em relação aos credores. O rácio deve variar entre 0 e 1
Solvabilidade	2,15	2,40	↗	Representa o grau de cobertura do endividamento pelo património líquido, visando perceber qual a capacidade que a entidade tem em pagar as suas obrigações a médio longo prazo. Quanto mais baixo for o rácio maior é a vulnerabilidade da entidade, sendo o valor de referência a unidade
Grau de Cobertura dos Gastos Financeiros	14,05	11,31	↘	Permite avaliar se a entidade tem capacidade de gerar resultados suficientes para cobrir as suas obrigações de natureza financeira. Quanto maior for o rácio maior é a capacidade de gerar resultados suficientes para cumprir as obrigações financeiras.
Endividamento	32%	29%	↘	O rácio avalia o grau de dependência financeira da entidade face a terceiros. Quanto mais elevado for este rácio, maior será a vulnerabilidade da entidade.





3. PROPOSTA DE APLICAÇÃO DE RESULTADOS

Propõe-se que o resultado líquido do exercício positivo, no montante de € 9.864.869,69 tenha a seguinte aplicação:

- Que sejam constituídas reservas legais no montante de € 493.243,48, correspondente a 5% do resultado líquido;
- O restante resultado no montante de € 9.371.626,21 seja transferido para o Património Líquido, para a conta 561 – Resultados Transitados.





4. – FACTOS RELEVANTES OCORRIDOS APÓS O TERMO DO EXERCÍCIO

Não há registo de nenhum facto relevante ocorrido após o termo do exercício económico de 2021 que afete o desempenho e demonstrações em apreço.





5. – OBRIGAÇÕES DE REPORTE E DE PRESTAÇÃO DE INFORMAÇÃO

Programa de Ajustamento Municipal

No que ao Programa de Ajustamento Municipal (PAM) diz respeito o ano de 2021 foi o ano em que Município deixa de estar vinculado ao cumprimento de todas as medidas de reequilíbrio orçamental e de reestruturação da dívida previstas nas cláusulas do PAM. O ato formal de Cessação do PAM encerrou com assinatura do Contrato de Cessação do Programa de Ajustamento Municipal em 11 de dezembro de 2021.

Embora todo o ano de 2021 o Município já apresentasse indicadores de que estava em condições de desvincular-se do PAM, apenas em 26 de julho é que o Município apresenta uma proposta formal ao FAM, desenvolvendo-se desde então toda a tramitação do processo.

Ainda assim, conforme decorre do disposto no n.º 4 do art.º 29º da Lei n.º 53/2014 de 25 de agosto, *“Os municípios que adiram ao FAM estão obrigados a incluir no relatório de gestão um anexo relativo à execução do PAM, do qual consta especial fundamentação em caso de apuramento de desvios.”*

Assim no que à APAM diz respeito, e no sentido de ser prestada a devida informação respeitante à execução da APAM de Aveiro, informa-se que o Município em 2021 pautou a sua atividade de acordo com os termos constantes da Adenda, os quais incidiram sobre as três áreas de atuação do Programa:

- i. Reequilíbrio orçamental;
- ii. Plano de reestruturação da dívida;
- iii. Assistência financeira.

A Direção Executiva do Fundo de Apoio Municipal (DE FAM) após devida apreciação dos dados de execução orçamental, patrimonial e de endividamento do Município e sua verificação face às metas definidas na Adenda, poderá constatar que as medidas previstas para reequilíbrio orçamental, o Plano de Reestruturação da Dívida (PRD) e a Assistência Financeira foram cumpridas na globalidade.

Mapa 1: Limites quantitativos

Receita	2021	
	APAM	Execução
Receita Corrente	55 061 315,00 €	65 356 661,57 €
Impostos directos	28 371 900,00 €	33 361 278,96 €
Dos quais:		
Imposto municipal sobre Imóveis	19 106 100,00 €	18 455 661,99 €
Imposto Único de Circulação	1 943 150,00 €	2 202 926,77 €
Imposto municipal sobre as Transações Onerosas	4 310 050,00 €	9 035 905,13 €
Derrama	2 984 300,00 €	3 649 092,78 €
Impostos indirectos	2 715 100,00 €	- €
Taxas, multas e outras penalidades	2 242 790,00 €	4 456 648,39 €
Rendimentos da propriedade	2 079 750,00 €	1 513 636,28 €
Transferências correntes	12 374 750,00 €	19 472 952,20 €
Venda de bens e serviços correntes	7 134 505,00 €	6 442 402,75 €
Outras receitas correntes	142 520,00 €	109 742,99 €
Receita capital	9 901 530,00 €	7 579 377,48 €
Venda de bens de Investimento	1 175 170,00 €	2 520 862,50 €
Transferências de Capital	8 716 700,00 €	5 058 514,98 €
Ativos Financeiros	6 660,00 €	- €
Passivos financeiros	- €	- €
Outras receitas de capital	3 000,00 €	- €
RNAP	112 350,00 €	140 785,58 €
Receita efetiva	65 068 535,00 €	73 076 824,63 €
Receita total	65 075 195,00 €	73 076 824,63 €

Relativamente à execução da receita, em termos totais apresentámos uma execução na ordem dos **112%**.

Quanto à estrutura da receita apresentamos uma execução de **119%** ao nível da receita corrente e de **77%** no que diz respeito à receita de capital. No que diz respeito à receita de capital ainda assume alguma relevância a baixa execução das Transferências de Capital que se ficou pelos **58%**.

Os grandes mobilizadores destas taxas de execução são ao nível da receita corrente o IUC, IMT e Derrama que apresentam uma execução superior a 100%, e o próprio IMI com 97%, ao nível da receita de capital a venda de bens de investimento volta a ter uma performance bastante acima do previsto, atingindo os **200%**.

Mapa 2: Limites quantitativos

Despesa	2021	
	APAM	Execução
Despesa corrente	38 472 250,00 €	48 238 056,72 €
Despesas com pessoal	14 670 750,00 €	18 243 825,35 €
Aquisição de bens e serviços	15 819 350,00 €	19 987 006,26 €
Juros e outros encargos	1 517 950,00 €	944 615,54 €
Transferências Correntes	2 587 400,00 €	5 634 384,49 €
Subsídios	1 809 150,00 €	2 417 531,69 €
Outras despesas correntes	2 067 650,00 €	1 010 693,39 €
Despesa de capital	25 350 650,00 €	36 011 218,87 €
Aquisição de bens de capital	15 562 900,00 €	27 463 586,13 €
Transferências de capital	3 062 000,00 €	2 479 788,44 €
Ativos financeiros	31 250,00 €	31 250,00 €
Passivos financeiros	6 684 050,00 €	6 033 922,14 €
Outras despesas de capital	10 450,00 €	2 672,16 €
Despesa primária	55 589 650,00 €	77 239 487,91 €
Despesa efetiva	57 107 600,00 €	78 184 103,45 €
Despesa total	63 822 900,00 €	84 249 275,59 €

Ao nível da despesa total, apresentamos uma taxa de execução na ordem dos **132%**. Ao nível estrutural embora existam desvios em quase todos os agrupamentos, grande parte são justificados pelos ajustamentos decorrentes da delegação de competências entretanto ocorridas (no após APAM), pela execução do PAAASE2021 e pela recuperação da atividade que nos períodos anteriores ficou estagnada por força da Pandemia.

Mapa 3: Saldos Orçamentais

Saldos Orçamentais	2021	
	APAM	Execução
Saldo primário efetivo do ano	9 478 885,00 € -	4 162 663,28 €
Juros e outros encargos do ano	1 517 950,00 €	944 615,54 €
saldo efetivo do ano	7 960 935,00 € -	5 107 278,82 €
pagamento de dívida	- €	- €
saldo não financeiro	7 960 935,00 € -	5 107 278,82 €
passivos amortizações	6 684 050,00 €	6 033 922,14 €
Défice / Excedente apurado	1 276 885,00 € -	11 141 200,96 €



De acordo com o racional estabelecido a execução de 2021 apresenta um défice de cerca de **€ 11.141.200,96**, contudo este apuramento acontece por força dos dados serem balanceados numa lógica de exercício económico, contudo, ele é amplamente financiado via saldo de gerência que nesse exercício foi de **€ 51.999.799,17**.

Em conclusão, e conforme já abordado no ponto 2.2.3. - *RÁCIO DA DÍVIDA TOTAL*, o objetivo primordial do PAM é garantido no presente exercício económico, dado que, nos termos do disposto no n.º 1 do art.º 52 da Lei n.º 73/2013 de 03 de setembro, o valor do limite da dívida total do Grupo Municipal não ultrapassa as 1,5 vezes a média da receita corrente líquida dos 3 exercícios anteriores e assim, considerando que o valor da média da receita corrente líquida dos 3 exercícios anteriores é de **€ 57.989.000** e o valor da dívida total relevante, excluída das dívidas Não Orçamentais, Capital Excecionado e Capital Social do FAM regista o valor de **€ 72.394.423**, o que permitiu assim apurar rácio de **1,25**, cumprindo assim o Rácio do limite da dívida total.

Com a manutenção deste importante resultado confirma-se a excelente gestão da CMA que já vem desde final de 2013, com a sua recuperação financeira concretizada em oito anos (de 2014 a 2021), ao mesmo tempo que a CMA tem em desenvolvimento um vasto conjunto de investimentos de relevante dimensão financeira por todo o Município e em múltiplas áreas, conseguindo ainda ter a capacidade de gestão e os recursos financeiros necessários para o Combate à Pandemia do Coronavírus / Covid-19 e o apoio à recuperação da atividade social e económica do Município de Aveiro.



6. – CONCLUSÕES

Em conclusão, registamos que a situação económica e financeira Municipal manteve o registo de melhoria significativa, reforçando-se o impacto das medidas de reforma da CMA tomadas no âmbito da sua reestruturação financeira e organizacional, muitas delas integradas inicialmente no PAM, e reforçadas na APAM as quais atingiram os objetivos definidos, tendo-se formalmente fechado este ciclo com a Cessação do PAM a 11 de dezembro de 2021 aquando da assinatura encerrou do Contrato de Cessação do Programa de Ajustamento Municipal.

Em termos de execução orçamental a CMA manteve a tendência de crescimento em quase todos os agrupamentos económicos, resultante do aumento das receitas e despesas, quer correntes, quer de capital, as quais acompanharam a evolução da atual conjuntura económica, e permitiram à CMA promover um reforço dos diversos serviços associados às áreas de sua competência, garantindo sempre o equilíbrio orçamental estimado.

A metodologia aplicada à gestão permitiu o crescimento sustentado da despesa com vista a dar mais e melhor serviços e investimentos aos Municípios, de forma a criar condições ideais de atratividade a investimento externo, valorizando ainda mais o Município.

Mais uma vez as contas demonstram que a Câmara conseguiu conferir sustentabilidade à sua gestão, passando a viver numa realidade financeira equilibrada e confortável, que garante a capacidade de sustentar projetos a longo prazo perpetuando e cumprindo uma missão social, como comprova o indicador que mede o grau das receitas totais cobrirem as despesas totais.

Será ainda de evidenciar que, embora a cobertura global das receitas e das despesas apresentem uma redução a vários níveis por força dos tempos singulares que vivemos, o planeamento feito continua a garantir a execução/pagamento dessas despesas, consolidando o sentido de maior autonomia mesmo perante desvios de execução da receita.

Ao nível da performance financeira, vemos que as medidas de reequilíbrio e reestruturação orçamental projetadas permitiram e continuarão a permitir que o financiamento das atividades da CMA sem que implique o recurso a capitais alheios.



Da leitura deste documento pode-se concluir que não obstante os tempos conturbados vividos, a Câmara Municipal de Aveiro apresenta umas contas rigorosas, equilibradas e sustentáveis.

A análise Orçamental evidencia um aumento da performance dos indicadores de gestão orçamental, liquidez, rentabilidade e estrutura financeira, assim como uma execução dentro dos limites do equilíbrio orçamental.

A situação económico-financeira evidencia um aumento do ativo, muito por força dos ativos tangíveis, assim com uma redução do passivo em grande parte por força da redução dos financiamentos obtidos. Ainda dentro da situação económico-financeira verificamos que o Resultado Líquido do Exercício sofreu uma diminuição.

Em suma, estes resultados possibilitam ao Executivo projetar uma variedade de cenários de investimentos futuros, considerando diferentes alternativas de fontes de receita no sentido de tomarem decisões relacionadas com despesas e investimentos de forma sustentada.



7. – PANDEMIA COVID-19

Neste contexto, e face à evolução da pandemia em Portugal em 2021, em que se registou uma maior transmissibilidade da doença sem que isso tenha correspondido a uma maior pressão sobre os serviços e internamentos do SNS, contudo continuou-se a estar sob espartilho das mais variadas medidas de contenção da pandemia ajustadas às circunstâncias da situação epidemiológica.

Antecipando que a atividade económica iria ser novamente afetada de forma negativa, podendo agravar a recessão ao nível da economia municipal, e não sendo possível quantificar os potenciais impactos sobre a atividade.

Neste quadro adverso, a Câmara Municipal de Aveiro (CMA) não ficou indiferente implementando um Programa de Ação de Apoio à Atividade Social e Económica / Operação Anti Covid-19 ("PAAASE2021"), onde assumiu a concretização de diversas Ações e Medidas que visavam dar seguimento às ações implementadas em 2020, adequando à situação atual da Pandemia e à que se perspetivava para os próximos meses, assumindo medidas para todo o ano, com atualizações/ajustamentos.

O Programa de Ação de Apoio à Atividade Social e Económica assumiu e deu continuidade a muitas das Ações e Medidas do PAAASE2020, tendo várias novas sendo composto por 23 Ações, 100 Medidas e Uma Operação Especial.

No que respeita à dimensão financeira deste Programa, e depois da verba de cerca de 5 milhões de euros investida neste Combate em 2020, referenciou-se para o ano de 2021 uma verba adstrita para sua utilização de despesa, de reserva para despesa e de perda de receita, no valor total de cerca de 8 milhões de euros, sendo suportada pelas receitas próprias da Câmara Municipal de Aveiro.

Abaixo, segue em detalhe, os valores da execução das despesas e previsão de redução de receitas decorrente do financiamento de medidas de combate à COVID-19, por tipologia e nos termos dos reportes solicitados pela DGAL no seu formulário "Aumentos de despesa decorrente do financiamento de medidas contra a COVID 19", para reporte das despesas e de quebras de receitas, por tipo de medida, acumulado desde março a dezembro de 2021:



DESPESAS:

AQUISIÇÃO DE BENS E SERVIÇOS - ÁREA DA SAÚDE					
Tipologia	Máscaras e Luvas	Fatos e Calçado	Out. Eq. Proteção	Testes e Rastreios	Medicamentos
Valor subtotais	451 044,32 €	166 363,45 €	145 624,42 €	6 315,00 €	27,25 €
Valor TOTAL	769 374,44 €				
Quantidade n.º	1126279	52715	79380	289	16

AQUISIÇÃO DE BENS E SERVIÇOS - ÁREA DA SAÚDE					
Tipologia	Desinfecção, Higienização e Limpeza	Materiais Diversos Apoio Lares	Alojamentos Hoteleiros e Outros	Outras Despesas ABS (Saúde)	TOTAL GERAL
Valor subtotais	459 983,02 €	0,00 €	1 800,00 €	66 197,20 €	1 297 354,65 €
Valor TOTAL	527 980,21 €				
Quantidade n.º	13921	-	15	-	

AQUISIÇÃO DE BENS E SERVIÇOS - ÁREA DE APOIOS SOCIAIS					
Tipologia	Bens Alimentares para Distrib. Por IPSS	Refeições Distribuídas (Take away) para IPSS	Bens Alimentares para Distrib. por Familiares	Refeições Distribuídas (Take away) por Famílias	Outras Despesas ABS (Apoios Sociais)
Valor subtotais	0,00 €	0,00 €	105 210,51 €	5 021,30 €	51 215,64 €
Valor TOTAL	161 447,45 €				
Quantidade n.º	-	-	3719	396	-

AQUISIÇÃO DE BENS E SERVIÇOS - ÁREA DA EDUCAÇÃO				
Tipologia	Computadores e Tablets	Criação e Utilização de Acessos à Internet	Material de Educ. Cultura e Recreio	Outras Despesas ABS (Educação)
Valor subtotais	156 951,57 €	19 803,00 €	18 978,90 €	11 748,65 €
Valor TOTAL	207 482,12 €			
Quantidade n.º	362	201	434	-

TRANSFERÊNCIAS CORRENTES - A INSTITUIÇÕES SEM FINS LUCRATIVOS E FAMILIAS					
Tipologia	IPSS e Afins	Famílias	Culturais	Desportivas	Outras Inst.
Valor subtotais	354 804,00 €	190 192,58 €	9 000,00 €	93 865,00 €	116 500,00 €
Valor TOTAL	764 361,58 €				

INVESTIMENTOS - ÁREA DA SAÚDE				
Tipologia	Ventiladores	Tendas e outras Inst. Provisórias	Hospitais de Campanha	Outras despesas de Capital
Valor subtotais	0,00 €	17 453,70 €	0,00 €	31 529,74 €
Valor TOTAL	48 983,44 €			

AUMENTOS DE DESPESA DECORRENTE DO FINANCIAMENTO DE MEDIDAS DE COMBATE À COVID-19	
TOTAL	2 479 629,24 €



RECEITAS:

PREVISÕES DE REDUÇÃO RECEITAS						
Tipologia	IMT	Tx, Lic, Multas e OP Lot e Obras Particulares	Tx, Lic, Multas e OP OVP, Publicidade, Mercados e Feiras e Outras	Rendimentos Propriedade, incluindo rendas habitação e outros espaços	Vendas de Bens e Serv. - Forn. Agua, recolha Tratamento Esgotos, Recolha Lixo e Outras	Outras reduções de Receitas
SUBTOTALS	597 000,00 €	0,00 €	184 000,00 €	1 607 000,00 €	6 978 000,00 €	0,00 €
TOTAL (EXCLUINDO IMT)	8 769 000,00 €					
TOTAL GERAL	9 366 000,00 €					


TOTALIZADORES:

AUMENTOS DE DESPESA E REDUÇÃO DE RECEITAS DECORRENTE DO FINANCIAMENTO DE MEDIDAS DE COMBATE À COVID-19			
Tipologia	DESPESA	RECEITA	IMPACTO 2020
TOTAL (SEM IMT)		8 769 000,00 €	11 248 629,24 €
TOTAL GERAL	2 479 629,24 €	9 366 000,00 €	11 845 629,24 €





2021 Prestação de Contas







1. DEMONSTRAÇÕES FINANCEIRAS





1.1. BALANÇO





CÂMARA MUNICIPAL DE AVEIRO			
Balço em 31 de Dezembro 2021		Valores em €	
RUBRICAS	NOTAS	DATAS	
		31-12-2021	31-12-2020
ATIVO			
Ativo não corrente			
Ativos fixos tangíveis	2.2.1; 5	291.844.262,80	275.998.627,46
Propriedades de investimento	2.2.3; 8	1.903.013,32	
Ativos intangíveis	2.2.2; 3	204.298,29	215.083,09
Ativos biológicos			
Participações financeiras	22	7.205.226,66	7.203.192,76
Devedores por empréstimos bonificados e subsídios reembolsáveis			
Acionistas/sócios/associados			
Diferimentos			
Outros ativos financeiros			
Ativos por impostos diferidos			
Cientes, contribuintes e utentes			
Outras contas a receber			
		301.156.801,07	283.416.903,31
Ativo corrente			
Inventários	2.2.4; 10	1.021.970,03	1.050.558,75
Ativos biológicos			
Devedores por transferências e subsídios não reembolsáveis			4.392,37
Devedores por empréstimos bonificados e subsídios reembolsáveis		56.425,73	56.425,73
Cientes, contribuintes e utentes	2.2.5; 2.2.6; 9; 23,1	1.857.222,88	1.655.982,30
Estado e outros entes públicos	23,2	45.147,62	
Acionistas/sócios/associados			
Outras contas a receber	2.2.5; 23,3	2.158.611,34	1.793.680,26
Diferimentos	2.2.8; 23,8	111.702,97	96.278,33
Ativos financeiros detidos para negociação			
Outros ativos financeiros			
Ativos não correntes detidos para venda			
Caixa e depósitos	1,2	42.627.293,83	52.980.196,55
		47.878.374,40	57.637.514,29
Total do Ativo		349.035.175,47	341.054.417,60
PATRIMONIO LÍQUIDO			
Património/Capital	23.11.1	147.637.759,66	147.243.613,07
Ações (quotas) próprias			
Outros instrumentos de capital próprio			
Prémios de emissão			
Reservas	23.11.2	2.187.411,21	1.315.022,02
Resultados transitados	23.11.3	23.532.306,50	6.945.595,85
Ajustamentos em ativos financeiros		-492.160,63	-492.160,63
Excedentes de revalorização			
Outras variações no Património Líquido	23.11.4	63.769.928,85	60.224.682,64
Resultado líquido do período		9.864.869,69	17.447.783,84
Dividendos antecipados			
Interesses que não controlam			
Total do Património Líquido		246.500.115,28	232.684.536,79



CÂMARA MUNICIPAL DE AVEIRO			
Balço em 31 de Dezembro 2020		Valores em €	
RUBRICAS	NOTAS	DATAS	
		31-12-2021	31-12-2020
PASSIVO			
Passivo não corrente			
Provisões	2.2.7; 15	4.850.731,17	4.476.769,53
Financiamentos obtidos	7	56.892.643,13	62.347.000,55
Fornecedores de investimentos			
Responsabilidades por benefícios pós-emprego			
Diferimentos	2.2.8; 2.2.9	19.386.016,87	21.750.885,04
Passivos por impostos diferidos			
Fornecedores	2.2.5; 23.4	6.602.220,28	6.602.220,28
Outras contas a pagar	23.6	1.685.041,81	868.817,78
		89.416.653,26	96.045.693,18
Passivo corrente			
Credores por transferências e subsídios não reembolsáveis concedidos		8.843,30	30.757,42
Fornecedores	2.2.5; 23.4	612.379,22	633.501,91
Adiantamentos de clientes, contribuintes e utentes		29.008,80	571.008,80
Estado e outros entes públicos	23.2	470.427,90	487.292,84
Acionistas/sócios/associados			
Financiamentos obtidos	7	5.454.357,42	6.033.922,14
Fornecedores de investimentos	23.5	1.610.256,58	628.979,83
Outras contas a pagar	23.6	3.979.212,65	3.372.647,57
Diferimentos	2.2.8; 23.8	953.921,06	566.077,12
Passivos financeiros detidos para negociação			
Outros passivos financeiros			
		13.118.406,93	12.324.187,63
Total do Passivo		102.535.060,19	108.369.880,81
Total do Património Líquido e Passivo		349.035.175,47	341.054.417,60



1.2. DEMONSTRAÇÃO DE RESULTADOS

POR NATUREZA






CÂMARA MUNICIPAL DE AVEIRO			
Demonstração de resultados por naturezas do período findo 2021			Valores em €
RENDIMENTOS E GASTOS	NOTAS	PERÍODOS	
		2021	2020
Impostos, contribuições e taxas	13; 14	38.833.401,68	34.028.757,32
Vendas	13	158.576,93	182.883,79
Prestações de serviços e concessões	13	5.062.601,74	4.782.300,49
Rendim./Gastos imputados de entidades controladas, associadas e empreend.	13	2.033,90	3.593,97
Transferências e subsídios correntes obtidos	14	19.390.212,10	14.248.925,06
Variações nos inventários da produção			
Trabalhos para a própria entidade	14	1.070.262,29	754.712,41
Custo das mercadorias vendidas e das matérias consumidas	10	-897.557,44	-1.005.752,39
Fornecimentos e serviços externos	23.7	-18.707.217,28	-13.233.598,94
Gastos com pessoal	19	-18.427.048,40	-16.139.138,81
Transferências e subsídios concedidos	23.9	-10.431.036,62	-7.883.304,50
Prestações sociais			
Imparidade de inventários e ativos biológicos (perdas/reversões)			
Imparidade de dívidas a receber (perdas/reversões)	9	53.254,06	2.489.003,27
Provisões (aumentos/reduções)	15	-373.961,64	172.375,60
Imparidade de investimentos não depreciables/amortizáveis (perdas/reversões)			
Aumentos/reduções de justo valor			
Outros rendimentos	13; 14	5.767.963,45	10.334.742,89
Outros gastos	23.10	-2.380.733,67	-1.213.294,83
Resultados antes de depreciações e gastos de financiamento		19.120.751,10	27.522.205,33
Gastos/reversões de depreciação e amortização	3; 5; 8	-8.463.549,23	-8.832.491,96
Imparidade de investimentos depreciables/amortizáveis (perdas/reversões)			
Resultado operacional (antes de gastos de financiamento)		10.657.201,87	18.689.713,37
Juros e rendimentos similares obtidos	13	149.822,73	88.546,67
Juros e gastos similares suportados	7	-942.154,91	-1.330.476,20
Resultado antes de impostos		9.864.869,69	17.447.783,84
Imposto sobre o rendimento			
Resultado líquido do período		9.864.869,69	17.447.783,84
Resultado líquido do período atribuível a:			
Detentores do capital da entidade-mãe			
Interesses que não controlam			
		9.864.869,69	17.447.783,84





1.3. DEMONSTRAÇÃO DAS ALTERAÇÕES NO PATRIMÓNIO LÍQUIDO





Demonstração das Alterações no Patrimônio Líquido

CÂMARA MUNICIPAL DE AVEIRO

Ano: 2021

Descrição	Notas	Capital / Patrimônio Subscrito	Ações (Quotas) Próprias	Outros Instrum. de Capital Próprio	Prêmios de Emissão	Reservas Legais	Resultados Transfidos	Ajustamentos em Ativos Financeiros	Excedentes de Revalorização	Outras Variações Patrimônio Líquido	Resultado Líquido do Período	Total	Interesses que não controlam	Total do Patrimônio Líquido
Posição no início do período	(6)	147.243.813,07	0,00	0,00	0,00	1.315.022,02	8.845.596,95	-482.160,83	0,00	60.224.682,64	17.447.783,84	232.684.536,79	0,00	232.684.536,79
Alterações no período														
Primeira adoção de novo referencial contábilístico		0,00	0,00	0,00	0,00	0,00	0,00	0,00	0,00	0,00	0,00	0,00	0,00	0,00
Alterações de políticas contábilísticas		0,00	0,00	0,00	0,00	0,00	0,00	0,00	0,00	0,00	0,00	0,00	0,00	0,00
Diferenças de conversão de demonstrações financeiras		0,00	0,00	0,00	0,00	0,00	0,00	0,00	0,00	0,00	0,00	0,00	0,00	0,00
Realização do excedente de revalorização		0,00	0,00	0,00	0,00	0,00	0,00	0,00	0,00	0,00	0,00	0,00	0,00	0,00
Excedentes de revalorização e respectivas variações		0,00	0,00	0,00	0,00	0,00	0,00	0,00	0,00	0,00	0,00	0,00	0,00	0,00
Transferências e subsídios de capital		0,00	0,00	0,00	0,00	0,00	0,00	0,00	0,00	3.545.246,21	0,00	3.545.246,21	0,00	3.545.246,21
Começo de erros materiais		0,00	0,00	0,00	0,00	0,00	11.316,00	0,00	0,00	0,00	0,00	11.316,00	0,00	11.316,00
Outras alterações reconhecidas no Patrimônio Líquido		0,00	0,00	0,00	0,00	672.362,19	16.575.394,65	0,00	0,00	0,00	-17.447.783,84	0,00	0,00	0,00
Resultado Líquido do Período	(7)	0,00	0,00	0,00	0,00	872.362,19	16.586.710,65	0,00	0,00	3.545.246,21	-17.447.783,84	3.556.562,21	0,00	3.556.562,21
Resultado Integral	(8) = (7) + (9)	0,00	0,00	0,00	0,00	0,00	0,00	0,00	0,00	0,00	8.864.868,89	8.864.868,89	0,00	8.864.868,89
Operações com elementos de capital no período														
Realizações de capital/patrimônio		0,00	0,00	0,00	0,00	0,00	0,00	0,00	0,00	0,00	0,00	0,00	0,00	0,00
Estradas para cobertura de perdas		0,00	0,00	0,00	0,00	0,00	0,00	0,00	0,00	0,00	0,00	0,00	0,00	0,00
Outras operações		384.146,59	0,00	0,00	0,00	0,00	0,00	0,00	0,00	0,00	0,00	384.146,59	0,00	384.146,59
Substituições de prêmios de emissão	(10)	0,00	0,00	0,00	0,00	0,00	0,00	0,00	0,00	0,00	0,00	0,00	0,00	0,00
Posição fim período	(11) = (6) + (7) + (8) + (10)	147.627.959,66	0,00	0,00	0,00	2.187.414,21	23.532.306,50	-482.160,83	0,00	63.768.928,85	8.864.868,89	246.500.115,28	0,00	246.500.115,28

Demonstração das Alterações no Patrimônio Líquido

CÂMARA MUNICIPAL DE AVEIRO

Descrição	Notas	Capital / Patrimônio Subscrito	Ações (Quotas) Próprias	Outros Instrum. de Capital Próprio	Prêmios de Emissão	Reservas Legais	Resultados Transfidos	Ajusta. mentos em Outros Financeiros	Excedentes de Revers. Intorção	Outras Variações Patrimônio Líquido	Resultado Líquido do Período	Total	Interesses quando contavam	Ano: 2020	
														Total do Patrimônio Líquido	Total do Patrimônio Líquido
Posição no início do período	(1)	147 128 455,84	0,00	0,00	0,00	-782 720,87	-8 877 468,85	0,00	0,00	228 170,17	13 812 388,63	153 508 814,82	0,00	153 508 814,82	
Alterações no período															
Primeira adoção de novo referencial contábil		0,00	0,00	0,00	0,00	2 097 752,69	3 185,92	-404 617,75	0,00	61 559 562,28	0,00	63 256 263,34	0,00	63 256 263,34	
Alterações de políticas contábeis		0,00	0,00	0,00	0,00	0,00	0,00	0,00	0,00	0,00	0,00	0,00	0,00	0,00	
Diferenças de conversão de demonstrações financeiras		0,00	0,00	0,00	0,00	0,00	0,00	0,00	0,00	0,00	0,00	0,00	0,00	0,00	
Realização do excedente de revalorização		0,00	0,00	0,00	0,00	0,00	0,00	0,00	0,00	0,00	0,00	0,00	0,00	0,00	
Excedentes de revalorização e respectivas variações		0,00	0,00	0,00	0,00	0,00	0,00	0,00	0,00	0,00	0,00	0,00	0,00	0,00	
Transferências e subsídios de capital		0,00	0,00	0,00	0,00	0,00	0,00	0,00	0,00	-1 563 449,81	0,00	-1 563 449,81	0,00	-1 563 449,81	
Correção de erros materiais		0,00	0,00	0,00	0,00	0,00	7 450,25	0,00	0,00	0,00	0,00	7 450,25	0,00	7 450,25	
Outras alterações reconhecidas no Patrimônio Líquido		0,00	0,00	0,00	0,00	0,00	13 912 388,63	-97 542,98	0,00	0,00	-13 912 388,63	-97 542,98	0,00	-97 542,98	
Resultado Líquido do Período	(2)	0,00	0,00	0,00	0,00	2 097 752,69	13 923 054,80	-682 160,63	0,00	59 566 512,47	-15 912 388,63	61 612 790,50	0,00	61 612 790,50	
Resultado Integral	(3)	0,00	0,00	0,00	0,00	0,00	0,00	0,00	0,00	0,00	17 447 783,84	17 447 783,84	0,00	17 447 783,84	
Operações com devedores de capital no período	(4)-(2)-(3)										3 535 385,21	79 089 584,74	0,00	79 089 584,74	
Realizações de capital/patrimônio		0,00	0,00	0,00	0,00	0,00	0,00	0,00	0,00	0,00	0,00	0,00	0,00	0,00	
Entradas para cobertura de perdas		0,00	0,00	0,00	0,00	0,00	0,00	0,00	0,00	0,00	0,00	0,00	0,00	0,00	
Outras operações		117 157,43	0,00	0,00	0,00	0,00	0,00	0,00	0,00	0,00	0,00	117 157,43	0,00	117 157,43	
Subscrições de prêmios de emissão		0,00	0,00	0,00	0,00	0,00	0,00	0,00	0,00	0,00	0,00	0,00	0,00	0,00	
Posição fim período	(5)=(1)+(2)-(3)+(4)	147 243 813,07	0,00	0,00	0,00	1 315 022,02	6 945 595,95	-482 160,63	0,00	60 224 662,04	17 447 783,84	232 684 538,79	0,00	232 684 538,79	



1.4. DEMONSTRAÇÃO DE FLUXOS DE CAIXA





CÂMARA MUNICIPAL DE AVEIRO			
Demonstração dos fluxos de caixa, do período em 31 de Dezembro 2021			Valores em €
Rubricas	Notas	Períodos	
		31-12-2021	31-12-2020
Fluxos de caixa das atividades operacionais			
Recebimentos de clientes		1.894.834,89	1.040.203,82
Recebimentos de contribuintes		33.361.278,96	30.315.006,11
Recebimentos de transferências e subsídios correntes		19.472.952,20	14.465.040,89
Recebimentos de utentes		9.004.216,25	6.845.531,21
Pagamentos a fornecedores		-18.808.719,59	-15.336.545,21
Pagamentos ao pessoal		-18.243.825,35	-15.032.656,98
Pagamentos a contribuintes / Uteses			
Pagamentos de transferências e subsídios		-10.531.704,62	-7.943.540,75
Pagamentos de prestações sociais			
Caixa gerada pelas operações		16.149.032,74	14.353.039,09
Recebimento do imposto sobre o rendimento			
Pagamento do imposto sobre o rendimento			
Outros recebimentos		1.522.303,17	841.948,11
Outros pagamentos		-1.663.628,83	-1.600.391,62
Fluxos de caixa das atividades operacionais (a)		16.007.707,08	13.594.595,58
Fluxos de caixa das atividades de investimento			
Pagamentos respeitantes a:			
Ativos fixos tangíveis		-28.167.938,26	-16.264.341,80
Ativos intangíveis		-356.774,90	-166.481,70
Propriedades de investimento			
Investimentos financeiros			-85.560,74
Outros ativos		-31.250,00	
Recebimentos provenientes de:			
Ativos fixos tangíveis		2.520.862,50	6.880.932,96
Ativos intangíveis			
Propriedades de investimento		1.363.813,55	1.884.976,12
Investimentos financeiros			
Subsídios ao investimento		4.665.716,98	2.889.662,15
Transferências de capital		392.798,00	534.916,82
Juros e rendimentos similares		0,86	0,98
Dividendos		149.821,87	88.545,69
Fluxos de caixa das atividades de investimento (b)		-19.462.949,40	-4.237.349,52
Fluxos de caixa das atividades de financiamento			
Recebimentos provenientes de:			
Financiamentos obtidos			
Realizações de capital e de outros instrumentos de capital			
Cobertura de prejuízos			
Doações			
Outras operações de financiamento			
Pagamentos respeitantes a:			
Financiamentos obtidos		-6.033.922,14	-11.862.657,43
Juros e gastos similares		-863.738,26	-1.344.972,45
Dividendos		0,00	0,00
Reduções de capital e de outros instrumentos de capital		0,00	0,00
Outras operações de financiamento		0,00	0,00
Fluxos de caixa das atividades de financiamento (c)		-6.897.660,40	-13.207.629,88
Variação de caixa e seus equivalentes (a+b+c)		-10.352.902,72	-3.850.383,82
Efeito das diferenças de câmbio			
Caixa e seus equivalentes no início do período		52.980.196,55	56.830.580,37
Caixa e seus equivalentes no fim do período	1.2	42.627.293,83	52.980.196,55



CÂMARA MUNICIPAL DE AVEIRO			
Demonstração dos fluxos de caixa, do período em 31 de Dezembro 2021		Valores em €	
Rubricas	Notas	Períodos	
		31-12-2021	31-12-2020
CONCILIAÇÃO ENTRE CAIXA E SEUS EQUIVALENTES E SALDO DE GERÊNCIA			
Caixa e seus equivalentes no início do período			
- Equivalentes a caixa no início do período		52.980.196,55	56.830.580,37
+ Parte do saldo de gerência que não constitui equivalentes de caixa			
- Variações cambiais de caixa no início do período			
= Saldo da gerência anterior		52.980.196,55	56.830.580,37
De execução orçamental		51.999.799,17	56.026.232,91
De operações de tesouraria		980.397,38	804.347,46
Caixa e seus equivalentes no fim do período			
- Equivalentes a caixa no fim do período		42.627.293,83	52.980.196,55
+ Parte do saldo de gerência que não constitui equivalentes de caixa		-1.685.032,81	-964.708,22
- Variações cambiais de caixa no fim do período		1.685.032,81	964.708,22
= Saldo da gerência seguinte		42.627.293,83	52.980.196,55
De execução orçamental		40.827.348,21	51.999.799,17
De operações de tesouraria		1.799.945,62	980.397,38



ANEXO ÀS DEMONSTRAÇÕES FINANCEIRAS

A handwritten signature in blue ink, consisting of several overlapping loops and lines, located in the upper right corner of the page.




ANEXO ÀS DEMONSTRAÇÕES FINANCEIRAS DE 2021

Dando cumprimento ao disposto no Decreto-Lei n.º 192/2015, de 11 de setembro, que aprova o Sistema de Normalização Contabilística para as Administrações Públicas, designadamente no que se refere à Norma de Contabilidade Pública 1, resumem-se nas notas seguintes as políticas contabilísticas significativas, assim como outras notas explicativas e esclarecedoras de alguns aspetos relevantes para uma melhor compreensão das demonstrações financeiras apresentadas para o período de relato.

Conforme a Lei nº 73/2013, de 3 de setembro, que estabelece o regime financeiro das autarquias locais e das entidades intermunicipais, os documentos das demonstrações de contas consolidadas são apresentados em momento diferente.

A NCP 1 - Estrutura e Conteúdo das Demonstrações Financeiras requer um conjunto de divulgações, conforme definido na referida norma, as notas são apresentadas considerando a sequência numérica indicada no "Modelo de notas explicativas (anexo) às Demonstrações Financeiras" incluído na referida norma.

As notas relativamente às quais se considere não existir informação que justifique a sua divulgação ou que não sejam significativas para a compreensão das demonstrações financeiras, não serão apresentadas, mantendo-se, contudo, o número de ordem das que forem utilizadas, conforme definido na NCP 1 até à nota 23, e na medida em que a numeração tem correspondência com o número da respetiva NCP.

A handwritten signature in blue ink, consisting of several loops and strokes, located in the upper right corner of the page.



1. – IDENTIFICAÇÃO DA ENTIDADE, PERÍODO DE RELATO E REFERENCIAL CONTABILÍSTICO

1.1. – IDENTIFICAÇÃO DA ENTIDADE, PERÍODO DE RELATO

A informação relativa à entidade, o período de relato, adotado na preparação das demonstrações financeiras, encontra-se no quadro e anexo seguinte:

CARATERIZAÇÃO DA ENTIDADE				
1.	IDENTIFICAÇÃO			
	Designação: Município de Aveiro NIPC: 505931192 Natureza: Autarquia Local Endereço Postal: Cais da Fonte Nova - 3810-200 Aveiro Telefone: 234 406 300 Fax: 234 406 301 Endereço de correio eletrónico: geral@cm-aveiro.pt Sítio na internet: www.cm-aveiro.pt			
	Tem serviços de natureza consultiva e/ou serviços de fiscalização?	<input type="checkbox"/> Sim	<input checked="" type="checkbox"/> Não	
	Organograma: em anexo			
2.	LEGISLAÇÃO			
	Regime Financeiro: Lei n.º 73/2013 de 03 de setembro Regime Jurídico: Lei n.º 75/2013 de 12 de setembro			
3.	PARTICIPAÇÕES DA ENTIDADE (a especificar - opcional)		<input type="checkbox"/> Sim	<input type="checkbox"/> Não
	Serviços Municipalizados			<input checked="" type="checkbox"/>
	(Se a entidade assinalar que detém participações, deverá abrir uma linha para indicar qual a entidade e, dentro dessa linha, deverá ter a opção SIM/NÃO para responder se detém influência dominante sobre aquela entidade)		Influência dominante	
	Serviços Intermunicipalizados			<input checked="" type="checkbox"/>
	Entidades Intermunicipais			
	Comunidade Intermunicipal da Região de Aveiro Baixo-Vouga			<input checked="" type="checkbox"/>
	Associação de Municípios do Carvoreiro Vouga			<input checked="" type="checkbox"/>
	Associação de Informática da Região Centro			<input checked="" type="checkbox"/>
	Centro de Serviços de Ambiente			<input checked="" type="checkbox"/>
	Associação Nacional de Municípios Portugueses			<input checked="" type="checkbox"/>
	Entidades Associativas Municipais			
	Empresas Locais			
	Aveiro Expo - Parque de Exposições de Aveiro		<input checked="" type="checkbox"/>	
Empresas Participadas				
FAM - Fundo de Apoio Municipal			<input checked="" type="checkbox"/>	
Adra - Águas da Região de Aveiro, SA			<input checked="" type="checkbox"/>	
AveiroPolis - Sociedade para o Desenvolvimento do Programa Polis em Aveiro			<input checked="" type="checkbox"/>	
Lusitanigás, Companhia de Gás do Centro, SA			<input checked="" type="checkbox"/>	
MBL - Matadouros da Beira Litoral, SA			<input checked="" type="checkbox"/>	
PCI - Parque da Ciência e Inovação, SA			<input checked="" type="checkbox"/>	
ADCL - Águas do Centro Litoral, SA			<input checked="" type="checkbox"/>	
PDA - Parque Desportivo de Aveiro, SA			<input checked="" type="checkbox"/>	
Cooperativas				
Fundações				
Entidades de outra natureza				
4.	DESCRIÇÃO SUMÁRIA DAS ATIVIDADES			
	O Município de Aveiro planeia, organiza e executa políticas Municipais, designadamente nas áreas de equipamento rural e urbano, energia, transportes e comunicações, educação, património, cultura e ciência, tempos livres e desporto, saúde, ação social, habitação, protecção civil, ambiente e saneamento básico, defesa do consumidor, promoção do desenvolvimento, ordenamento do território e urbanismo, polícia municipal e cooperação externa.			

5. COMPOSIÇÃO DO ORGÃO EXECUTIVO	
5.1 IDENTIFICAÇÃO DOS MEMBROS DO ORGÃO EXECUTIVO/CONSELHO DE ADMINISTRAÇÃO	<p>José Agostinho Ribau Esteves Rogério Paulo dos Santos Carlos Ana Cláudia Pinto Oliveira Luís Miguel Capão Filipe João Filipe Andrade Machado Teresa de Jesus Lourenço Dias Grancho Manuel Oliveira Sousa Joana da Fonseca Valente Fernando Manuel Martins Nogueira</p>
5.2 NÚMERO DE VEREADORES (1)	
Em regime de permanência	4
A meio tempo	1
Restantes Vereadores.....	3
5.3 NÚMERO DE ELEITORES	
Até 10.000	
Mais de 10.000 e menos de 40.000.....	
Igual ou superior a 40.000.....	X
6. ORGANIZAÇÃO CONTABILÍSTICA	
<p>Referencial Contabilístico: as demonstrações financeiras forem preparadas, pela primeira vez, com base nos registos contabilísticos mantidos em conformidade com o sistema de normalização contabilística para as administrações públicas (SNC-AP), aprovada pelo decreto lei n.º192/2015 de 11 de setembro e foram aplicados os requisitos das normas de contabilidade pública (NCP) relevantes para o Município.</p> <p>Sistema Informático: aplicação SNC-AP da AIRC</p>	
7. OUTRA INFORMAÇÃO	
7.1 AÇÕES DE FISCALIZAÇÃO (últimos 5 anos)	
Entidade Fiscalizadora	IGF – Inspeção Geral de Finanças
Data ação	Maio de 2017
Período abrangido	2014/2016 e o 1º trimestre de 2017
Identificação da ação	Ação de controlo ao Município de Aveiro – A atividade municipal de planeamento territorial, gestão e fiscalização das operações urbanísticas e em matéria de contraordenações e das medidas de tutela da legalidade.
Entidade Fiscalizadora	AT - Autoridade Tributária e Aduaneira
Data ação	29 de janeiro de 2018
Período abrangido	Anos 2012 a 2014
Identificação da ação	Verificação do cumprimento das obrigações tributárias (Alínea b) do n.º 1 do art.º 14º do RCPITA) - IVA
Entidade Fiscalizadora	IGAMAOT – Inspeção da Agricultura do Mar, Ambiente e do Ordenamento do Território
Data ação	22 de fevereiro de 2018
Período abrangido	-
Identificação da ação	Avaliação do cumprimento do Plano de Ordenamento da Reserva Natural das Dunas de S. Jacinto em articulação com a REN dos Município que a circundam
Entidade Fiscalizadora	TC - Tribunal de Contas
Data ação	07 de fevereiro de 2019
Período abrangido	Gerência de 2016
Identificação da ação	Proc. n.º 2667/2016 DA IX.2-Tec - Organização e documentação da conta relativa à gerência de 2016

Entidade Fiscalizadora	AT - Autoridade Tributária e Aduaneira		
Data ação	11 de junho de 2019		
Período abrangido	Anos 2015 e 2016		
Identificação da ação	Verificação do cumprimento das obrigações tributárias (Alínea b) do n.º 1 do art.º 14º do RCPITA) - IVA		
Entidade Fiscalizadora	IGF – Inspeção Geral de Finanças		
Data ação	08 de agosto de 2019		
Período abrangido	Exercício de 2018 (Sem prejuízo de alargamento a outros períodos)		
Identificação da ação	Concluir sobre o cumprimento das obrigações e objetivos resultantes da adesão do Município de Aveiro ao Fundo de Apoio Municipal (FAM) e examinar a informação constante dos documentos de prestação de contas no que se refere às grandezas relevantes para os objetivos constantes do Programa de Ajustamento Municipal do FAM.		
Entidade Fiscalizadora	IGF – Inspeção Geral de Finanças		
Data ação	30 de janeiro de 2020		
Período abrangido			
Identificação da ação	Denúncia sobre procedimentos concursais para cargos dirigentes/participação remetida pelo DCIAP – Carreira de especialista de informática e procedimentos de contratação da prestação de serviços na área da informática		
Entidade Fiscalizadora	IGF – Inspeção Geral de Finanças		
Data ação	10 de agosto de 2020		
Período abrangido	Anos 2017 a 2019		
Identificação da ação	Controlo das dívidas resultantes da recuperação de áreas e equipamentos afetados por incêndios ou outras circunstâncias excecionais e impacto do regime excecional das redes de faixas de gestão de combustível – Lei n.º 71/2018, de 31 de dezembro.		
APROVAÇÃO DOS DOCUMENTOS	Data de Aprovação		
	Órgão Executivo	Órgão Deliberativo	
Norma de Controlo Interno e eventuais (a especificar)(2)	31/03/2015	-	
Regulamentos (todos publicados no sítio do Município da internet)	-	-	
Plano de Prevenção dos Riscos de Gestão e eventuais alterações	04/02/2010	-	
Relatório de Avaliação da Execução do Plano de Prevenção dos Riscos de Gestão	-	-	
INSCRIÇÃO DO SALDO DE GERÊNCIA DO ANO ANTERIOR	Data de Aprovação		
	Órgão Executivo	Órgão Deliberativo	
Revisão Orçamental	21/01/2021	27/01/2021	
Alteração Orçamental (n.º6 do art.º 40 RFALEI)	-	-	
INFORMAÇÃO RELATIVA À CONSOLIDAÇÃO DE CONTAS			
Identificação das entidades que compõem o Grupo Público			
Aveiro Expo - Parque de Exposições de Aveiro			
DESCENTRALIZAÇÃO ADMINISTRATIVA (Art.º 111.º da Lei 75/2013, de 12 de setembro)	Sim	Não	
- Transferências de competências de órgãos do Estado para órgãos das autarquias locais	<input checked="" type="checkbox"/>		
- Transferências de competências de órgãos do Estado para órgãos das entidades intermunicipais	<input checked="" type="checkbox"/>		
DESCENTRALIZAÇÃO DE COMPETÊNCIAS (Art.º 116.º da Lei 75/2013, de 12 de setembro)	Sim	Não	
- Dos órgãos do município nos órgãos das freguesias	<input checked="" type="checkbox"/>		
- Dos órgãos do município nos órgãos das entidades intermunicipais			<input checked="" type="checkbox"/>
INFORMAÇÃO RELATIVA A PESSOAL (2)	Sim	Não	
- Na eventualidade da existência de limites legais, em matéria de pessoal, indicar se os mesmos foram observados com a remessa de documento comprovativo			
- N.º de trabalhadores a 31 de dezembro		935	

7.8	PRAZO MÉDIO DE PAGAMENTO	Início do exercício	Fim do exercício
		12	6
7.9	A PREENCHER, NO CASO DE SE TRATAR DE UMA ENTIDADE DE NATUREZA ASSOCIATIVA (3)		
	- Data da Constituição		
	- Entidades associadas existentes no fim do exercício		
	- Informação sobre a existência de atividade/movimentos financeiros na gerência		
7.10	CONCESSÕES DE SERVIÇOS PÚBLICOS/OBRAS PÚBLICAS	Sim	Não
		<input checked="" type="checkbox"/>	<input type="checkbox"/>
	- Concessionário: Adra - Águas da Região de Aveiro, SA		
	- Objeto da concessão: Concessão da exploração e gestão dos serviços de águas relativos ao sistema que compreende a distribuição de água para consumo públicocaptação e tratamento de água bem como a recolha de águas residuais e respetivo tratamento		
	- Data de celebração do contrato: 23 de setembro de 2009		
	- Período da concessão: 50 anos		
	- Natureza da concessão: contrato de gestão		
	- Concessionário: ETAC - Empresa de Transportes António Cunha, SA		
	- Objeto da concessão: Concessão do Serviço Público de Transporte Rodoviário e Fluvial de Passageiros e Viaturas, e Centro Coordenador de Transportes		
	- Data de celebração do contrato: 28 de abril de 2016		
	- Período da concessão: 15 anos		
	- Natureza da concessão: concurso público		
	- Concessionário: E - REDES distribuição de Eletricidade, SA		
	- Objeto da concessão: Concessão de distribuição de energia elétrica de baixa tensão no Município de Aveiro		
	- Data de celebração do contrato:		
	- Período da concessão: 20 anos renováveis por iguais períodos		
	- Natureza da concessão: por imposição legal - DL 344-B/82 de 01 de setembro		
7.11	MECANISMOS DE RECUPERAÇÃO FINANCEIRA E OUTROS PROGRAMAS DE REGULARIZAÇÃO DE DÍVIDAS A FORNECEDORES	Sim	Não
		<input checked="" type="checkbox"/>	<input type="checkbox"/>
	FAM - mecanismo de recuperação financeira nos termos de art.º 61 e art.º 62 da lei n.º 73/2013, de 03 de setembro, complementada pela Lei n.º 53/2014, de 25 de agosto.		

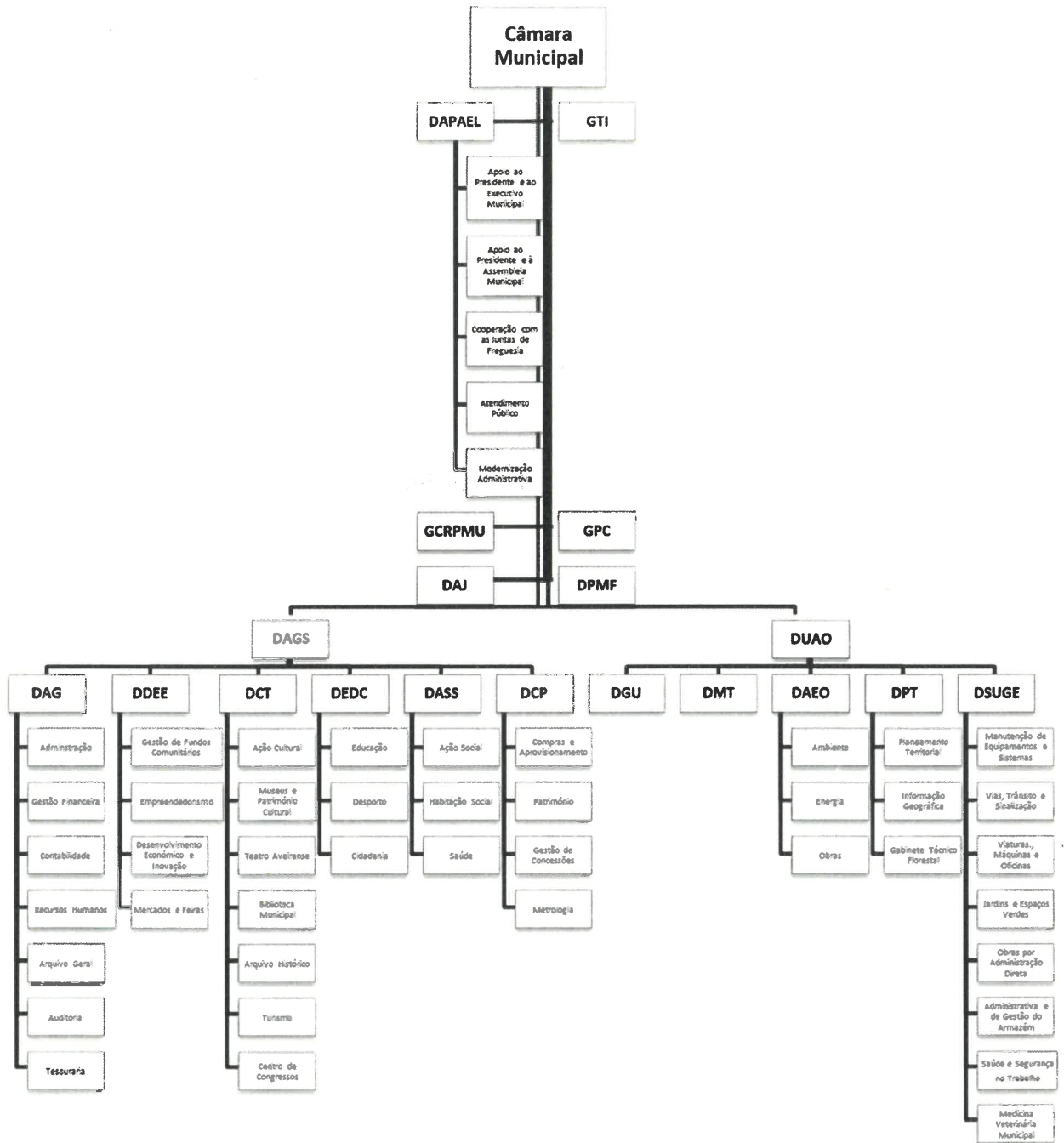
[1] Anexar no separador "Outros Documentos" cópia da ata onde consta a deliberação para fixação do número de vereadores

[2] Anexar no separador "Outros Documentos"

[3] Anexar no separador "Outros Documentos" os Estatutos aprovados e demais alterações



Anexo: Ponto 1 (Organograma da CMA)



A handwritten signature in blue ink, consisting of several overlapping loops and lines, located in the top right corner of the page.

Anexo: Outros Documentos (Ata da Instalação da CMA – Quadriénio de 2021/2025)



MUNICÍPIO DE AVEIRO



**ATA
DA
INSTALAÇÃO DA CÂMARA MUNICIPAL
DE AVEIRO**

Quadriénio de 2021/2025

(Artigo 60.º da Lei n.º 169/99, na redacção dada pela Lei n.º 5-A/2002 de 11 Janeiro)



Aos doze dias do mês de Outubro, do ano de dois mil e vinte um, pelas 18:00 horas, na Cidade de Aveiro, no edifício do Teatro Aveirense, localizado na Rua Belém do Pará, em Aveiro, onde se encontrava, Luis Manuel Souto de Miranda, Presidente da Assembleia Municipal Cessante, compareceram para nos termos do artigo 60.º da Lei n.º 169/99, na redacção dada pela Lei n.º 5-A/2002 de 11 de Janeiro, e em conformidade com o artigo 225.º da Lei Orgânica n.º 1/2001, de 14 de Agosto, se proceder à Posse do Executivo da Câmara Municipal de Aveiro, Sessão de Instalação do órgão municipal para o quadriénio 2021/2025, dos cidadãos – candidatos eleitos para este órgão municipal, nas eleições realizadas no pretérito dia 26 de Setembro do ano de dois mil e vinte um.

Fazendo parte da lista apresentada pela **coligação Aliança com Aveiro (PPD/PSD; CDS-PP; PPM):**

José Agostinho Ribau Esteves, Rogério Paulo dos Santos Carlos, Ana Cláudia Pinto Oliveira, João Filipe Andrade Machado, Luis Miguel Capão Filipe, Teresa de Jesus Lourenço Dias Grancho.

Fazendo parte da lista apresentada pela **coligação Viva' Aveiro (PS; PAN):**

Manuel Oliveira de Sousa, Joana da Fonseca Valente, Fernando Manuel Martins Nogueira.

Verificada a conformidade formal do processo eleitoral e a legitimidade e identidade dos eleitos presentes, o Presidente Cessante da Assembleia Municipal de Aveiro, Luís Manuel Souto de Miranda, após assinatura dos mesmos, declarou-os investidos nas suas funções — do que, para constar, se lavrou a presente ata, que eu, Manuel Augusto da Cruz Cartaxo, coordenador da subunidade orgânica de Apoio ao Presidente e à Assembleia Municipal, redigi e subscrevo, e vai ainda ser assinada pelo Presidente Cessante e pelos respectivos eleitos presentes.-----

Ata da Instalação da Câmara Municipal - Quadriénio 2021/2025



Candidatos. Eleitos para a Câmara Municipal de Aveiro, órgão executivo do Município de Aveiro (pela ordem de apuramento geral):

José Agostinho Ribau Esteves (*Coligação Aliança com Aveiro: PPD/PSD; CDS-PP; PPM*)

(Presidente da Câmara Municipal de Aveiro, para o quadriénio 2021-2025, nos termos do artigo 57.º da Lei 169/94, na redacção dada pela Lei n.º 5-A/2002 de 11 de Janeiro)

Manuel Oliveira de Sousa (*Coligação Viva' Aveiro: PS; PAN*)

Manuel Oliveira de Sousa

Rogério Paulo dos Santos Carlos (*Coligação Aliança com Aveiro: PPD/PSD; CDS-PP; PPM*)

Rogério Paulo dos Santos Carlos

Ana Cláudia Pinto de Oliveira (*Coligação Aliança com Aveiro: PPD/PSD; CDS-PP; PPM*)

Ana Cláudia Pinto de Oliveira

Joana da Fonseca Valente (*Coligação Viva' Aveiro: PS; PAN*)

Joana da Fonseca Valente

João Filipe de Andrade Machado (*Coligação Aliança com Aveiro: PPD/PSD; CDS-PP; PPM*)

João Filipe de Andrade Machado

Ata da Instalação da Câmara Municipal - Quadriénio 2021/2025



Luis Miguel Capão Filipe (*Coligação Aliança com Aveiro: PPD/PSD; CDS-PP; PPM*)

Luis Miguel Capão Filipe

Fernando Manuel Martins Nogueira (*Coligação Viva' Aveiro: PS; PAN*)

Fernando Manuel Martins Nogueira

Teresa de Jesus Lourenço Dias Grancho (*Coligação Aliança com Aveiro: PPD/PSD; CDS-PP; PPM*)

Teresa de Jesus Lourenço Dias Grancho

O Presidente da Assembleia Municipal Cessante,

Luis Manuel Souto de Miranda
a) Luis Manuel Souto de Miranda

O Coordenador da subunidade orgânica de Apoio
ao Presidente da Assembleia Municipal,

Miguel Augusto da Cruz Cartaxo
a) Miguel Augusto da Cruz Cartaxo

Ata da Instalação da Câmara Municipal - Quadrénio 2021/2025

Anexo: Outros Documentos – Ponto 7.7. (Contrato do Programa de Ajustamento Municipal e Contrato de Cessação do Programa de Ajustamento Municipal)

**CONTRATO PROGRAMA DE AJUSTAMENTO MUNICIPAL DO MUNICÍPIO DE
AVEIRO**

Considerando que:

- A. O Município de Aveiro (MUNICÍPIO) apresentou ao Fundo de Apoio Municipal (FAM), em 27 de julho de 2016, uma nova proposta de Programa de Ajustamento Municipal (PAM), ao abrigo do n.º 3 do artigo 24.º da Lei n.º 53/2014, de 25 de agosto (LFAM), na sua atual redação, na sequência da recusa de visto pelo TC do primeiro PAM, a 27.01.2016;
- B. A nova proposta de PAM foi objeto de reformulação tendo em conta as correções sugeridas pelo Tribunal de Contas e pela Direção Executiva do FAM, no cumprimento do disposto no artigo 28º da LFAM;
- C. A proposta final de PAM foi aprovada pela Direção Executiva do FAM em 18 de outubro de 2016, após audição da Comissão de Acompanhamento, nos termos da alínea c) do artigo 9º da LFAM;
- D. O MUNICÍPIO aprovou por deliberação da assembleia municipal, sob proposta do órgão executivo, na sua sessão extraordinária de 28 de Outubro de 2016, o PAM nos termos do artigo 26º n.º 1 da LFAM,
- E. A minuta do presente contrato foi aprovada por deliberação da assembleia municipal, sob proposta do órgão executivo, na sua sessão extraordinária de 20 de Janeiro de 2017, nos termos do artigo 26º n.º 1 da LFAM;

É celebrado entre o FAM e o Município, o Contrato Programa de Ajustamento Municipal (PAM) que se rege pelos considerandos supra e pelas cláusulas seguintes:

Cláusula 1ª




(Objetivos do PAM)

1. O presente PAM tem como objetivo principal a redução da dívida total do Município, até ao limite previsto no nº 1 do artigo 52.º da Lei n.º 73/2013, de 3 de setembro, na sua redação atual.
2. Para cumprimento do objetivo referido no número anterior são definidas as medidas de reequilíbrio orçamental, reestruturação e assistência financeira consideradas imprescindíveis pelas partes.



Cláusula 2ª


(Medidas de reequilíbrio orçamental)

1. Durante o prazo da vigência do PAM, o MUNICÍPIO obriga-se a adotar as seguintes medidas de reequilíbrio orçamental para otimização da receita:


- a) Deliberar anualmente a participação variável no Imposto sobre o Rendimento das Pessoas Singulares (IRS) à taxa máxima;
 - b) Deliberar anualmente lançar a derrama sobre o lucro tributável sujeito e não isento de imposto sobre o rendimento das pessoas coletivas à taxa máxima;
 - c) Deliberar anualmente fixar a taxa máxima do Imposto Municipal sobre Imóveis (IMI);
 - d) Não aplicar qualquer fator minorativo e a aplicar os fatores majorativos no que se refere às taxas de IMI e de derrama;
 - e) Análise e proposta de revogação de benefícios fiscais e isenções de taxas, cuja concessão seja da competência do município, bem como a abster-se de conceder benefícios durante a vigência do PAM, exceto se autorizado pelo FAM mediante justificação das vantagens económicas para o Município;
 - f) Fixar os preços a cobrar nos sectores do saneamento, água e resíduos as recomendações da entidade reguladora daqueles setores, pelo prazo de vigência do PAM;
 - g) Adotar as medidas conducentes ao aperfeiçoamento dos processos e do controlo sobre os factos suscetíveis de gerarem a cobrança de taxas e preços municipais, aplicação de coimas, instauração de processos de execução fiscal, designadamente no que se refere à arrecadação de receita, com os impactos, por ano, constantes do Mapa 1 em anexo;
 - h) Concluir a revisão dos regulamentos de apoios a associações sem fins lucrativos e a pessoas desfavorecidas e indigentes, regulamento da habitação social, obtendo os impactos estimados, constantes no Mapa 1 em anexo;
 - i) Concluir a revisão da carta educativa, de forma a torná-la adequada à nova realidade demográfica, ajustando-se os investimentos às reais necessidades e capacidades económicas do Município;
 - j) Atualizar anualmente a tabela municipal de taxas e preços, respeitando, nomeadamente o disposto no regime geral das taxas das autarquias locais e no regime financeiro das autarquias locais e entidades intermunicipais, bem como a demais legislação setorial e/ou específica atinente;
 - k) Utilizar a receita gerada com medidas não previstas e/ou especificadas no PAM na redução extraordinária da dívida total, nomeadamente aquela que decorrer da venda de bens de Investimento;
 - l) Efetuar as comunicações legalmente previstas, nos termos e para os efeitos previstos nas alíneas anteriores, nomeadamente à Autoridade Tributária e Aduaneira;
 - m) Informar o FAM acerca do cumprimento das comunicações referidas na alínea anterior, apresentando evidências de tal cumprimento;
2. Durante o prazo da vigência do PAM, o MUNICIPIO obriga-se a adotar as seguintes medidas de reequilíbrio orçamental para racionalização da despesa:
- a) A não apresentar um aumento de despesa com pessoal superior à taxa de inflação, sem prejuízo dos limites quantitativos estabelecidos quanto a despesas de pessoal.

- 
- b) Caso o impacto da integração referida no número anterior seja superior a 1 ME, o Município compromete-se a adoptar outras medidas que compensem integralmente a diferença, nomeadamente através da redução da despesa realizada com encargos variáveis ou eventuais, designadamente trabalhos extraordinários, ajudas de custo e outras despesas com deslocações, respeitando os limites da despesa constantes no Mapa 2 em anexo.
- c) Promover a racionalização da aquisição de serviços, mediante análise de valores mensais e fixação de requisitos para novas contratações e renovações, por forma a reduzir as despesas, de acordo com os objetivos fixados no Mapa 2.
- d) Não adotar medidas em matéria de gestão do tempo de trabalho que conduzam ao aumento da despesa.
- e) Proceder ao faseamento da despesa de investimento respeitando os limites quantitativos constantes do Mapa 2 em anexo, comprometendo-se a partir do final do período de ajustamento a não aumentar a despesa realizada a um ritmo superior à taxa de inflação.
- f) Promover a racionalização do consumo de eletricidade, nos edifícios municipais e na iluminação pública, cumprindo os objetivos de despesa com aquisição de bens e serviços definidos no Mapa 2.
- g) Renegociar e promover rescisões de contratos de arrendamento e aluguer, cumprindo os objetivos de despesa com aquisição de bens e serviços definidos no Mapa 2.
- h) Racionalizar do consumo de água, nos edifícios municipais e espaços públicos, cumprindo os objetivos de despesa com aquisição de bens e serviços definidos no Mapa 2.
- i) Renegociar dos contratos de seguros, comunicações, manutenção e assistência técnica, combustíveis e energia, cumprindo os objetivos de despesa com aquisição de bens e serviços definidos no Mapa 2.
- j) Proceder à revisão do contrato de recolha de resíduos sólidos, no sentido da sua redução em 30%, em 2018.
- k) O Município fica condicionado, no que respeita à realização de despesa com aquisição de bens de capital, co financiada por fundos europeus, à efectiva aprovação das candidaturas lançadas no âmbito dos programas nacionais e comunitários e ao montante elegível previsto.
3. Os limites quantitativos de execução orçamental da receita e de realização da despesa, assim como as medidas de consolidação orçamental, incluindo os impactos previstos e os respetivos prazos de vigência constam, respetivamente, dos mapas 1, 2 e 3, em anexo.
4. No caso da despesa, os limites para efeitos de aferição do cumprimento das metas quantitativas quanto à realização da despesa correspondem aos valores constantes do Mapa 2 expurgados dos pagamentos a efetuar com recurso a receita não efetiva (i.e. passivos financeiros na ótica orçamental).
- 

- 
5. A taxa de inflação a considerar para os efeitos previstos nos números anteriores é a constante do cenário macroeconómico subjacente ao Orçamento do Estado do ano a que diz respeito.

Cláusula 3ª

(Reestruturação Financeira)

- 
1. Durante o prazo de vigência do PAM e com os objetivos de alterar a distribuição temporal do serviço da dívida, bem como reduzir a dívida e os seus encargos o MUNICÍPIO obriga-se a adotar as seguintes medidas de reestruturação financeira:
- Respeitar os acordos de reestruturação da dívida firmados com os credores, no âmbito do Plano de Reestruturação da Dívida constantes do Vol. II, anexo 1 b., que deste contrato fazem parte integrante;
 - Verificar a legalidade e conformidade da realização da despesa, nomeadamente no que se refere aos procedimentos de contratação pública;
 - Não efetuar qualquer pagamento de dívidas aos credores, com os montantes dos desembolsos, sempre que se verifique a ilegalidade ou desconformidade do respetivo processo de realização de despesa.

Cláusula 4ª

(Empréstimo de Assistência Financeira)


- Ao abrigo do disposto no artigo 43.º, conjugado com a alínea a) do nº 1, do artº 44º da LFAM, é acordada a prestação de assistência financeira, pelo FAM ao MUNICÍPIO, através da celebração de um contrato de empréstimo até ao montante de **€ 85.511.148,57** (oitenta e cinco milhões, quinhentos e onze mil cento e quarenta e oito euros e cinquenta e sete cêntimos), **pelo prazo de 20 (vinte) anos**.
- Os termos e as condições do empréstimo de assistência financeira a conceder constam do respetivo contrato, anexo ao presente PAM, e do qual faz parte integrante.

Cláusula 5ª

(Outras obrigações)

Sem prejuízo do estipulado nas cláusulas anteriores, durante o período de vigência do PAM o MUNICÍPIO, está obrigado a:

- Cumprir as medidas de reequilíbrio orçamental e de reestruturação da dívida constantes do PAM, com vista à diminuição programada da dívida total até ao limite legalmente admissível.
- Cumprir os objetivos orçamentais constantes dos mapas 1 e 2.
- Não acumular quaisquer pagamentos em atraso a fornecedores, a mais de noventa dias, a partir do fim do período de utilização da assistência financeira.
- Submeter a parecer prévio do FAM, a proposta de orçamento municipal, nos termos previstos no artigo 31.º da LFAM.

- 
- e) Permitir a avaliação e exame trimestral do PAM, a realizar pelo FAM, estando os desembolsos adicionais dependentes de uma avaliação de condicionalidade, através da avaliação do cumprimento dos limites quantitativos e dos objetivos definidos no PAM, incluindo os limites quantitativos trimestrais para os saldos orçamentais.
- f) Facultar ao FAM todos os elementos que vierem a ser solicitados, direta ou indiretamente, para acompanhamento e verificação do cumprimento das obrigações estipuladas no presente contrato, nomeadamente os definidos na cláusula seguinte, através da metodologia que vier a ser definida para o efeito.
- g) Caso os limites definidos para os saldos orçamentais e para a dívida não sejam cumpridos ou se for razoavelmente expectável o seu não cumprimento, o MUNICÍPIO adotará as medidas necessárias de modo a corrigir os desvios identificados.
- h) Informar de imediato o FAM de todas as alterações relevantes da sua situação financeira, bem como a cumprir todas as obrigações decorrentes do estabelecido no artigo 29.º da LFAM.
- i) Não celebrar novos contratos de financiamento de que resulte dívida pública fundada e a não promover novas parcerias público-privadas, exceto quando previamente autorizados pelo FAM.
- j) Promover a revisão do PAM apenas nos casos expressamente previstos no n.º 2 do artigo 33.º da LFAM.
- k) Proceder à retificação imediata do reporte que efetua através do SIAL quanto à dívida total, por forma a incluir a contribuição para a dívida total de todas as participações detidas.

Cláusula 6ª
(Monitorização)

A monitorização da execução do presente contrato pelo FAM implica que o Município periodicamente lhe preste a seguinte informação:

- a) Mensalmente:
- i. Dados da execução orçamental: receitas, despesas, saldo primário, saldo efetivo e saldo global;
 - ii. Lista de encargos assumidos e não pagos, detalhados por classificação económica e de acordo com os prazos estabelecidos na Lei dos Compromissos e Pagamentos em Atraso;
 - iii. Atualização do mapa de fundos disponíveis para os 6 meses seguintes;
- b) Trimestralmente:
- i. Dados para a estimativa da conta do MUNICÍPIO, em contabilidade patrimonial;
 - ii. Dados para a estimativa da dívida total do MUNICÍPIO, desagregada em dívida direta, financeira e comercial;
 - iii. Lista dos principais credores do MUNICÍPIO, relativamente aos encargos assumidos e não pagos;

- iv. Lista das dívidas por pagar há mais de 90 dias;
 - v. Demonstração quantificada dos impactos resultantes das medidas de consolidação orçamental por comparação aos impactos previstos no Mapa 3 incluso neste contrato;
- c) Anualmente, dar conhecimento das comunicações legalmente necessárias, nos termos e para os efeitos previstos no PAM, quanto a impostos e outros tributos municipais, nomeadamente a Autoridade Tributária e Aduaneira.

Cláusula 7ª**(Incumprimentos)**

1. O incumprimento do PAM constitui ilegalidade grave e facto suscetível de responsabilidade financeira, nos termos respetivamente previstos na alínea i) do artigo 9º da Lei n.º 27/96, de 1 de agosto e nas alíneas b), d) e f), do nº 1 do artigo 65.º da Lei n.º 98/97, de 16 agosto, ambas na sua atual redação.
2. Sem prejuízo do disposto no número anterior, o incumprimento do contrato de empréstimo constitui causa suficiente de resolução, bem como para o reembolso imediato dos montantes desembolsados até à data da resolução, acrescidos dos juros de mora vencidos e vincendos até integral pagamento.
3. São nulas quaisquer deliberações municipais que contrariem ou condicionem os objetivos do PAM, nos termos do nº 5 do artigo 26º da LFAM.

Cláusula 8ª**(Produção de efeitos e duração)**

O presente contrato produz efeitos após obtenção de visto do Tribunal de Contas pelo **prazo de vinte anos**.

Felto em duas vias de igual valor, uma para cada parte, aos 23 de janeiro de 2017.

Fundo de Apoio Municipal

(Miguel Almeida, presidente)

(Manuel Claro, vogal)

Município de Aveiro

(Ribau Esteves, presidente)

W6, P613

Pág. 1

Anexo I

Mapa 1: Metas orçamentais para a Receita

Table with columns for 'C2', 'DESCRIMIZAÇÃO', and years 2017-2022. Rows include 'Impostos municipais', 'Transferências do Estado', and 'Outros recursos correntes'.

Table with columns for 'C2', 'DESCRIMIZAÇÃO', and years 2024-2027. Rows include 'Impostos municipais', 'Transferências do Estado', and 'Outros recursos correntes'.

Handwritten signatures and initials in blue ink on the right side of the page.

JAN.2017

Mapa 2: Metas orçamentais para a Despesa

CD	Descrição	2017		2018		2019		2020		2021		2022	
		Vencido	Total	Vencido	Total	Vencido	Total	Vencido	Total	Vencido	Total	Vencido	Total
01	DESPESAS CORRENTES												
01	Despesas com pessoal	4.632.298,42 €	4.632.298,42 €	5.109.324,31 €	5.109.324,31 €	5.432.397,81 €	5.432.397,81 €	5.123.397,81 €	5.123.397,81 €	5.123.397,81 €	5.123.397,81 €	5.123.397,81 €	
02	Aquisição de bens e materiais	2.592.248,00 €	2.592.248,00 €	2.464.896,00 €	2.464.896,00 €	2.592.248,00 €	2.592.248,00 €	2.592.248,00 €	2.592.248,00 €	2.592.248,00 €	2.592.248,00 €	2.592.248,00 €	
03	Águas e outros serviços	938.114,00 €	938.114,00 €	938.114,00 €	938.114,00 €	938.114,00 €	938.114,00 €	938.114,00 €	938.114,00 €	938.114,00 €	938.114,00 €	938.114,00 €	
04	Transferências correntes	1.288.000,00 €	1.288.000,00 €	1.288.000,00 €	1.288.000,00 €	1.288.000,00 €	1.288.000,00 €	1.288.000,00 €	1.288.000,00 €	1.288.000,00 €	1.288.000,00 €	1.288.000,00 €	
05	Suavidade	202.200,00 €	202.200,00 €	202.200,00 €	202.200,00 €	202.200,00 €	202.200,00 €	202.200,00 €	202.200,00 €	202.200,00 €	202.200,00 €	202.200,00 €	
06	Outras despesas correntes	202.200,00 €	202.200,00 €	202.200,00 €	202.200,00 €	202.200,00 €	202.200,00 €	202.200,00 €	202.200,00 €	202.200,00 €	202.200,00 €	202.200,00 €	
07	DESPESAS DE CAPITAL												
07	Aquisição de bens de capital	7.127.823,14 €	7.127.823,14 €	7.127.823,14 €	7.127.823,14 €	7.127.823,14 €	7.127.823,14 €	7.127.823,14 €	7.127.823,14 €	7.127.823,14 €	7.127.823,14 €	7.127.823,14 €	
08	Transferências de capital	3.792.918,14 €	3.792.918,14 €	3.792.918,14 €	3.792.918,14 €	3.792.918,14 €	3.792.918,14 €	3.792.918,14 €	3.792.918,14 €	3.792.918,14 €	3.792.918,14 €	3.792.918,14 €	
09	Atividades culturais	-	-	-	-	-	-	-	-	-	-	-	
10	Outras despesas de capital	21.896.122,00 €	21.896.122,00 €	21.896.122,00 €	21.896.122,00 €	21.896.122,00 €	21.896.122,00 €	21.896.122,00 €	21.896.122,00 €	21.896.122,00 €	21.896.122,00 €	21.896.122,00 €	
11	Outras despesas de Capital												
	TOTAL DAS DESPESAS	15.054.483,56 €	15.054.483,56 €	16.028.250,45 €	16.028.250,45 €	16.620.367,81 €	16.620.367,81 €	16.020.367,81 €	16.020.367,81 €	16.020.367,81 €	16.020.367,81 €	16.020.367,81 €	
02	DESPESAS COM INVESTIMENTOS												
01	Despesas com pessoal	4.632.298,42 €	4.632.298,42 €	5.109.324,31 €	5.109.324,31 €	5.432.397,81 €	5.432.397,81 €	5.123.397,81 €	5.123.397,81 €	5.123.397,81 €	5.123.397,81 €	5.123.397,81 €	
02	Aquisição de bens e materiais	2.592.248,00 €	2.592.248,00 €	2.464.896,00 €	2.464.896,00 €	2.592.248,00 €	2.592.248,00 €	2.592.248,00 €	2.592.248,00 €	2.592.248,00 €	2.592.248,00 €	2.592.248,00 €	
03	Águas e outros serviços	938.114,00 €	938.114,00 €	938.114,00 €	938.114,00 €	938.114,00 €	938.114,00 €	938.114,00 €	938.114,00 €	938.114,00 €	938.114,00 €	938.114,00 €	
04	Transferências correntes	1.288.000,00 €	1.288.000,00 €	1.288.000,00 €	1.288.000,00 €	1.288.000,00 €	1.288.000,00 €	1.288.000,00 €	1.288.000,00 €	1.288.000,00 €	1.288.000,00 €	1.288.000,00 €	
05	Suavidade	202.200,00 €	202.200,00 €	202.200,00 €	202.200,00 €	202.200,00 €	202.200,00 €	202.200,00 €	202.200,00 €	202.200,00 €	202.200,00 €	202.200,00 €	
06	Outras despesas correntes	202.200,00 €	202.200,00 €	202.200,00 €	202.200,00 €	202.200,00 €	202.200,00 €	202.200,00 €	202.200,00 €	202.200,00 €	202.200,00 €	202.200,00 €	
07	DESPESAS DE CAPITAL												
07	Aquisição de bens de capital	7.127.823,14 €	7.127.823,14 €	7.127.823,14 €	7.127.823,14 €	7.127.823,14 €	7.127.823,14 €	7.127.823,14 €	7.127.823,14 €	7.127.823,14 €	7.127.823,14 €	7.127.823,14 €	
08	Transferências de capital	3.792.918,14 €	3.792.918,14 €	3.792.918,14 €	3.792.918,14 €	3.792.918,14 €	3.792.918,14 €	3.792.918,14 €	3.792.918,14 €	3.792.918,14 €	3.792.918,14 €	3.792.918,14 €	
09	Atividades culturais	-	-	-	-	-	-	-	-	-	-	-	
10	Outras despesas de capital	21.896.122,00 €	21.896.122,00 €	21.896.122,00 €	21.896.122,00 €	21.896.122,00 €	21.896.122,00 €	21.896.122,00 €	21.896.122,00 €	21.896.122,00 €	21.896.122,00 €	21.896.122,00 €	
11	Outras despesas de Capital												
	TOTAL DAS DESPESAS	15.054.483,56 €	15.054.483,56 €	16.028.250,45 €	16.028.250,45 €	16.620.367,81 €	16.620.367,81 €	16.020.367,81 €	16.020.367,81 €	16.020.367,81 €	16.020.367,81 €	16.020.367,81 €	

Pág. 2

[Handwritten signature]

W6, fls 14

Mapa 3: Medidas de maximização

MEDIDAS DE CONSOLIDAÇÃO ORÇAMENTAL (Impacto face ao ano imediatamente anterior)	2016	2017	2018	2019	2020	TOTAL 2016 - 2020
MAXIMIZAÇÃO DA RECEITA	1 541,69	- 2 178,84	234,08	197,63	199,06	- 6,38
Impostos e outras receitas municipais						
Aplicação de taxas máximas de impostos locais:						
Participação variável no IRS						
a)						
Derrama sobre o lucro tributável sujeito e não isento de imposto sobre o rendimento das pessoas coletivas	1 889,68	- 2 912,30	147,74	148,76	149,78	- 576,34
a)						
Imposto Municipal sobre Imóveis (IMI)						
Revogação de benefícios e fiscais e isenções de taxas e abstenção de concessão de benefícios	-	-	-	-	-	-
Novos preços e tributos municipais a lançar, incluindo derramas, taxas e encargos de mais-valia	605,17	699,29	65,00	28,13	28,37	1 425,95
Património Municipal						
Alienação de património	0,00	0,00	0,00	0,00	0,00	-
Atividade empresarial local e Participações locais						
Reestruturação, alienação ou concessão	- 982,30	18,68	18,56	18,70	18,89	- 907,54
Melhoria dos resultados operacionais	-	-	-	-	-	-
Aperfeiçoamento processos cobrança de taxas e preços municipais, de aplicação de colinas e execução fiscal	29,15	15,49	2,78	2,05	2,07	51,55
a) Inclui a soma dos impactos das rubricas 01, 02 e 04						
MEDIDAS DE CONSOLIDAÇÃO ORÇAMENTAL (Impacto face ao ano imediatamente anterior)	2016	2017	2018	2019	2020	TOTAL 2016 - 2020
REDUÇÃO E RACIONALIZAÇÃO DA DESPESA	- 570,70	- 9 841,82	- 2 592,63	49,79	- 1,98	- 12 963,34
Redução / racionalização dos custos de Pessoal						
Outras medidas						
Redução do número de cargos de chefia, face aos existentes e outras	- 179,55	-	-	-	-	- 179,55
Consumos Intermediários						
Reduções dos fornecimentos e serviços externos						
Internalização dos serviços de limpeza	117,53	1,25	1,27	1,29	1,30	122,64
Novas instalações dos Serviços Urbanos	-	-	-	-	-	-
Iluminação pública	469,21	- 390,00	15,62	15,93	16,09	126,85
Implementação central de compras municipal e Intermunicipal	112,72	74,51	- 37,37	- 82,42	- 18,20	49,24
Reestruturação de serviços / estruturas						
Fim contratos FSE, revisão contrato SUMA, otimização gestão frota e equipamentos municipais	3 101,94	- 559,57	- 809,58	119,83	8,71	1 861,34
Medidas adicionais						
Programa de medicina, higiene e segurança no trabalho	6,50	0,00	0,00	0,00	0,00	6,50
Subsídios e transferências						
Subsídios						
Revisão dos Regulamentos Municipais	-	-	-	-	-	-
Transferências correntes						
Melhoria dos resultados operacionais	-807,58	-1 064,97	2,50	2,55	2,58	- 1 864,92
Delegações de Competências (Freguesias)	0,00	0,00	0,00	0,00	0,00	-
Outras medidas de redução de despesa corrente						
Introdução mecanismos de controlo e de melhoria contínua nos processos, nomeadamente quanto à contabilidade de custos	21,97	- 8,42	- 15,52	1,98	2,00	1,99
Despesa de capital						
Redução do investimento	-	-	-	-	-	-
Serviço de Dívida						
Alteração da distribuição temporal do serviço da dívida	-3 292,83	-5 402,20	-342,52	-15,38	-14,47	- 9 067,40
Redução da dívida e ou os seus encargos	-120,60	-2 492,42	-1 407,01	0,00	0,00	- 4 020,04
MEDIDAS DE CONSOLIDAÇÃO ORÇAMENTAL (Impacto face ao ano imediatamente anterior)	2016	2017	2018	2019	2020	TOTAL 2016 - 2020
TOTAL - Receitas - Despesas	2 112,39	7 662,98	2 826,70	199,42	201,04	12 998,53

FAM

ADENDA AO CONTRATO PROGRAMA DE AJUSTAMENTO MUNICIPAL DO
MUNICÍPIO DE AVEIRO CELEBRADO NO DIA 23 DE JANEIRO DE 2017

Entre,

O FUNDO DE APOIO MUNICIPAL, com sede na Rua Professor Gomes Teixeira, n.º 2, Lisboa, pessoa colectiva de direito público n.º 513 319 182, neste ato representado pelo Presidente da Direcção Executiva **Miguel Ângelo da Cunha Gonçalves de Almeida** e pela Vogal **Carla Maria Lamego Ribeiro**, no uso dos poderes concedidos pela alínea a), do artigo 9.º, conjugado com o n.º 3 do artigo 8, da Lei n.º 53/2017, de 25 de agosto, na actual redacção, LFAM, na qualidade de primeiro outorgante (doravante designado abreviadamente por FAM);

E

O MUNICÍPIO DE AVEIRO, com sede em Aveiro, no Cais da Fonte Nova, pessoa coletiva de direito público n.º 505 931 192, neste ato representado pelo Senhor Presidente da Câmara Municipal, **José Agostinho Ribau Esteves**, no uso dos poderes concedidos pela alínea f) do n.º 2, do artigo 35.º, da Lei 75/2013, de 12 de setembro e conforme deliberação da Câmara Municipal e Assembleia Municipal de 13 de dezembro de 2018, e 19 de dezembro de 2018, respetivamente, ao abrigo do artigo 33.º, e n.º 1 do artigo 26.º da LFAM, na qualidade de segundo outorgante, (doravante designado abreviadamente por MUNICÍPIO);

E considerando que:

- I. O Município de Aveiro apresentou ao Fundo de Apoio Municipal, em julho de 2018, uma proposta de revisão ao Contrato Programa de Ajustamento Municipal (PAM) ao abrigo do artigo 33.º da LFAM, tendo por base o registo de



desvios positivos, o aumento da receita acima do previsto, e os demais fundamentos expostos na referida proposta.

- II. A proposta de revisão foi objeto de reformulação tendo sido entregue a versão final a 15/11/2018, a qual mereceu parecer positivo da Direção Executiva, conforme relatório datado de 28/11/2018;
- III. A proposta de revisão do PAM foi aprovada pela Direção Executiva do FAM em 6 de dezembro de 2018, após audição da Comissão de Acompanhamento, nos termos da alínea c) do artigo 9º, e alínea a) do n.º 1 do artigo 11.º da LFAM;



É celebrada a presente adenda ao contrato PAM do Município de Aveiro, nos termos dos artigos primeiro, segundo e terceiro, e nas condições seguintes:

ARTIGO PRIMEIRO

Pela presente Adenda é alterado o Contrato PAM do Município de Aveiro, celebrado no dia 23 de janeiro de 2017, da seguinte forma:

«CLÁUSULA SEGUNDA


1.
 - a)
 - b)
 - c) Deliberar anualmente a aplicação da taxa do Imposto Municipal sobre Imóveis (IMI) que permita a satisfação integral dos encargos decorrentes do PAM, bem como a redução da mesma nos termos do art.º 112.º-A do CIMI (IMI Familiar);
 - d)
 - e)
 - f)
 - g)
 - h) *(Revogada)*
 - i)
 - j)



- k)
- l)
- m)
- n)

2.

- a) Garantir um nível de despesa com pessoal inferior a 30% da receita efetiva, respeitando a legislação em vigor.
- b) *(Revogada)*
- c) Promover a racionalização da despesa com a aquisição de bens e serviços, sendo permitida a renegociação de contratos que evidenciem uma necessidade fundamentada ou uma mais-valia para o Município, em conformidade com a legislação em vigor à data e cumprindo os objetivos fixados no Mapa 2 em anexo;
- d) *(Revogada)*
- e) O Município fica condicionado à realização de despesa com aquisição de bens de capital, não coberta por fundos comunitários, até ao limite de 20% da receita efetiva, respeitando os limites quantitativos constantes do Mapa 2 em anexo;
- f)
- g) *(Revogada)*
- h)
- i) *(Revogada)*
- j) *(Revogada)*
- k) O Município fica condicionado, no que respeita à realização de despesa com aquisição de bens de capital cofinanciada por fundos europeus, à efetiva aprovação das candidaturas lançadas no âmbito dos programas nacionais e comunitários e aos limites quantitativos constantes do Mapa 2 em anexo.



3. Os limites quantitativos de execução orçamental da receita e da realização da despesa, assim como os saldos orçamentais, e os respetivos prazos de vigência constam, respetivamente dos mapas 1, 2 e 3, em anexo.

4.

5.



CLÁUSULA SEXTA

a)

b)

i.

ii.

iii.

iv.

v. *(Revogada)*

c)»


ARTIGO SEGUNDO

Todas as demais cláusulas e condições do referido Contrato Programa de Ajustamento Municipal do Município de Aveiro, que não tenham sido expressamente alteradas nesta Adenda, mantêm-se inalteradas, válidas e em vigor.

ARTIGO TERCEIRO



A presente Adenda entra em vigor na data da sua assinatura.

Feito em dois exemplares, em Lisboa, 21 de dezembro de 2018.



Fundo de Apoio Municipal

Município de Aveiro



(Miguel Almeida, presidente)

(Ribau Esteves, presidente)



(Carla Ribeiro, vogal)

Anexo: 3 mapas

Mapa 3. Saldos Orçamentais

Rubrica Orçamental	2021				2022																								
	1º Trim	2º Trim	3º Trim	4º Trim	2022	2023	2024	2025	2026	2027	2028	2029	2030	2031	2032	2033	2034	2035	2036	2037	2038	2039	2040	2041	2042	2043	2044		
Saldos disponíveis	1.070,21	200.962,24	6.954.620,91	1.300.210,91	8.125.264,17	8.125.264,17	8.125.264,17	8.125.264,17	8.125.264,17	8.125.264,17	8.125.264,17	8.125.264,17	8.125.264,17	8.125.264,17	8.125.264,17	8.125.264,17	8.125.264,17	8.125.264,17	8.125.264,17	8.125.264,17	8.125.264,17	8.125.264,17	8.125.264,17	8.125.264,17	8.125.264,17	8.125.264,17	8.125.264,17	8.125.264,17	8.125.264,17
Saldo em dívida do ano	454,01	74.428,81	42.953,51	30.463,01	1.500.899,34	1.500.899,34	1.500.899,34	1.500.899,34	1.500.899,34	1.500.899,34	1.500.899,34	1.500.899,34	1.500.899,34	1.500.899,34	1.500.899,34	1.500.899,34	1.500.899,34	1.500.899,34	1.500.899,34	1.500.899,34	1.500.899,34	1.500.899,34	1.500.899,34	1.500.899,34	1.500.899,34	1.500.899,34	1.500.899,34	1.500.899,34	1.500.899,34
Saldo disponível	616,20	126.533,43	6.524.667,40	1.269.747,90	6.624.364,83	6.624.364,83	6.624.364,83	6.624.364,83	6.624.364,83	6.624.364,83	6.624.364,83	6.624.364,83	6.624.364,83	6.624.364,83	6.624.364,83	6.624.364,83	6.624.364,83	6.624.364,83	6.624.364,83	6.624.364,83	6.624.364,83	6.624.364,83	6.624.364,83	6.624.364,83	6.624.364,83	6.624.364,83	6.624.364,83	6.624.364,83	6.624.364,83
Saldo em dívida	-	-	-	-	-	-	-	-	-	-	-	-	-	-	-	-	-	-	-	-	-	-	-	-	-	-	-	-	-
Saldo disponível	616,20	126.533,43	6.524.667,40	1.269.747,90	6.624.364,83	6.624.364,83	6.624.364,83	6.624.364,83	6.624.364,83	6.624.364,83	6.624.364,83	6.624.364,83	6.624.364,83	6.624.364,83	6.624.364,83	6.624.364,83	6.624.364,83	6.624.364,83	6.624.364,83	6.624.364,83	6.624.364,83	6.624.364,83	6.624.364,83	6.624.364,83	6.624.364,83	6.624.364,83	6.624.364,83	6.624.364,83	6.624.364,83
Saldo em dívida	-	-	-	-	-	-	-	-	-	-	-	-	-	-	-	-	-	-	-	-	-	-	-	-	-	-	-	-	-
Saldo disponível	616,20	126.533,43	6.524.667,40	1.269.747,90	6.624.364,83	6.624.364,83	6.624.364,83	6.624.364,83	6.624.364,83	6.624.364,83	6.624.364,83	6.624.364,83	6.624.364,83	6.624.364,83	6.624.364,83	6.624.364,83	6.624.364,83	6.624.364,83	6.624.364,83	6.624.364,83	6.624.364,83	6.624.364,83	6.624.364,83	6.624.364,83	6.624.364,83	6.624.364,83	6.624.364,83	6.624.364,83	6.624.364,83
Saldo em dívida	-	-	-	-	-	-	-	-	-	-	-	-	-	-	-	-	-	-	-	-	-	-	-	-	-	-	-	-	-


**CONTRATO DE CESSAÇÃO DO
PROGRAMA DE AJUSTAMENTO DO MUNICÍPIO DE AVEIRO**

Entre,

Entre, **O FUNDO DE APOIO MUNICIPAL**, com sede em Lisboa, na Praça do Comércio, Ala Oriental, pessoa coletiva de direito público n.º 513 319 182, neste ato representado pelo Presidente da Direção Executiva Miguel Ângelo da Cunha Gonçalves de Almeida e pela Vogal Carla Maria Lamego Ribeiro, no uso dos poderes concedidos pela alínea a), do artigo 9.º, conjugado com o n.º 3 do artigo 8.º, da Lei n.º 53/2014, de 25 de agosto - LFAM - , na qualidade de mutuante (doravante designado abreviadamente por **FAM** ou **MUTUANTE**);




E

O MUNICÍPIO DE AVEIRO, com sede em Aveiro, na Praça da República, Apartado 244, pessoa coletiva de direito público n.º 505 931 192, neste ato representado pelo Senhor Presidente da Câmara Municipal, José Agostinho Ribau Esteves, no uso dos poderes concedidos pela alínea f) do n.º 2, do artigo 35.º, da Lei 75/2013, de 12 de setembro e conforme deliberação da Câmara Municipal e Assembleia Municipal de 18 de novembro de 2021, e 3 de dezembro de 2021, ao abrigo do n.º 1 do artigo 26.º da Lei nº 53/2014, de 25 de agosto, na qualidade de segundo outorgante, (doravante designado abreviadamente por **MUNICÍPIO**);

É celebrado entre o FAM e o Município, o contrato de cessação do Programa de Ajustamento Municipal (PAM) mantendo-se apenas em vigor o contrato de empréstimo celebrado entre FAM, que se regem pelos considerandos supra e pelas cláusulas seguintes:

Considerando que:

- A. O MUNICÍPIO de AVEIRO apresentou ao FAM, em 26 de julho, uma proposta de PAM, ao abrigo do n.º 3 do artigo 24.º da LFAM, na sua atual redação;
- B. A proposta final de PAM, foi aprovada pela Direção Executiva do FAM em 18 de outubro de 2016, após audição da Comissão de Acompanhamento, nos termos da alínea c) do artigo 9.º da LFAM;
- C. O MUNICÍPIO aprovou por deliberação da Assembleia Municipal, sob proposta do órgão executivo, na sua sessão extraordinária de 28 de outubro de 2016, o PAM nos termos do artigo 26.º n.º 1 da LFAM;
- D. O MUNICÍPIO solicitou ao FAM em 2 de setembro de 2021 o pedido de cessação do PAM contratualizado de acordo com o artigo 52.º, n.º 1 da Lei n.º 73/2013, de 3 de setembro, após a aprovação por deliberações da Câmara Municipal em 2 de setembro de 2021.

- 
- 
- 
- E. A Direção-Geral das Autarquias Locais emitiu em 29 de outubro de 2021, declaração comprovativa da redução do limite de endividamento, de acordo com o previsto no artigo 23.º, n.º 4 da Lei n.º 53/2014, de 25 de agosto, na sua redação atual;
- F. A Direção Executiva do FAM emitiu em 10 de novembro de 2021 parecer favorável ao pedido de cessação do PAM do MUNICÍPIO, após pronúncia da Comissão de Acompanhamento.

Cláusula 1ª

Cessação do PAM

1. O presente contrato celebrado entre o **MUNICÍPIO** e o **FAM** tem como objeto principal a cessação do PAM celebrado anteriormente entre as partes, com fundamento na redução da dívida total do **MUNICÍPIO** para o montante inferior ao previsto no artigo 52.º, n.º 1 da Lei n.º 73/2013, de 3 de setembro, na sua redação atual.
2. Para cumprimento do objeto do contrato referido no número anterior são definidas as obrigações legais e contratuais que cessam e as que se mantêm, no âmbito das medidas de reequilíbrio orçamental, reestruturação e assistência financeira previstas no PAM aprovado.

Cláusula 2ª

Medidas de reequilíbrio orçamental e de reestruturação da dívida

1. O **MUNICÍPIO** deixa de estar vinculado, a partir da presente data, ao cumprimento de todas as medidas de reequilíbrio orçamental previstas na cláusula segunda do PAM aprovado pelo **FAM**, no âmbito da otimização da receita e da racionalização da despesa e consolidação orçamental.
2. O **MUNICÍPIO** não está obrigado, a partir da presente data, à execução das medidas de reestruturação do serviço da dívida e dos seus encargos previstos na cláusula terceira do PAM.

Cláusula 3ª

Empréstimo de Assistência Financeira

1. O **MUNICÍPIO** obriga-se a manter após a cessação do PAM todas as obrigações legais e contratuais previstas no contrato de empréstimo de assistência financeira celebrado com o FAM em 23 de janeiro de 2017, até ao montante de **€ 85.511.148,57 (oitenta e cinco milhões, quinhentos e onze mil, cento e quarenta e oito euros e cinquenta e sete cêntimos), pelo prazo de 20 (vinte) anos**, nos termos dos artigos 23.º, n.º 4, 43.º a 48.º da LFAM.
2. Os termos e as condições do empréstimo concedido pelo **FAM** constam do respetivo contrato, anexo ao presente acordo de cessação do PAM, e do qual faz parte integrante.




Cláusula 4ª**Outras obrigações**

O **MUNICÍPIO**, está obrigado a prestar ao **FAM** no âmbito do princípio de prevenção de situações de rutura financeira previsto no artigo 6.º da LFAM, a seguinte informação, sem prejuízo do acordo de cessação do PAM:

- a) Dar conhecimento ao **FAM** dos elementos de natureza financeira que possam relevar para o cumprimento das obrigações legais e contratuais relativos ao contrato de empréstimo celebrado com o **FAM**;
- b) Fornecer as atas e deliberações dos órgãos municipais que apreciaram a Prestação de Contas anual do **MUNICÍPIO**;
- c) Facultar ao **FAM** informação anual prestada pela Direção-Geral das Autarquias Locais do **MUNICÍPIO** relativa ao cumprimento do limite legal de endividamento previsto no n.º 1 do artigo 52.º da Lei n.º 73/2013, de 3 de setembro.

Cláusula 5ª**Incumprimento**

1. O incumprimento das obrigações decorrentes do contrato de empréstimo pelo **MUNICÍPIO** poderá ser declarado pela Direção Executiva nos termos e para os efeitos previstos nos artigos 46.º, n.º 5, 49.º, n.ºs 1 e 2 da LFAM.
2. Constitui ilegalidade grave e facto suscetível de responsabilidade financeira, nos termos respetivamente previstos na alínea *i*) do artigo 9.º da Lei n.º 27/96, de 1 de agosto e nas alíneas *b*), *d*) e *f*), do n.º 1 do artigo 65.º da Lei n.º 98/97, de 16 agosto, ambas na sua atual redação e conforme estipulado no artigo 49.º, n.ºs 3 e 4 da LFAM.
3. Sem prejuízo do disposto no número anterior o incumprimento do contrato de empréstimo constitui causa suficiente de resolução, bem como para o reembolso imediato dos montantes desembolsados até à data da resolução, acrescidos dos juros de mora vencidos e vincendos, nos termos do contrato de empréstimo de assistência financeira em vigor.
4. São nulas quaisquer deliberações municipais que contrariem ou condicionem o cumprimento do contrato de empréstimo de assistência financeira celebrado entre o **FAM** e o **MUNICÍPIO**, nos termos do n.º 5 do artigo 26.º da LFAM.

Cláusula 6ª**Produção de efeitos e duração**

O presente contrato produz efeitos após a sua assinatura pelas partes.



Feito em duas vias de igual valor, uma para cada parte, aos 11 de dezembro de 2021.

Fundo de Apoio Municipal

Município de Aveiro

(Miguel Almeida, Presidente)

(Ribau Esteves, Presidente)

(Carla Ribeiro, vogal)

Anexos:

- a) Deliberações da reunião da Câmara Municipal e da sessão da Assembleia Municipal que aprovam a Prestação de Contas do ano em que se verifica o cumprimento do limite de endividamento previsto no artigo 52.º, n.º 1 da Lei n.º 73/2013, de 3 de setembro;
- b) Deliberação da reunião da Câmara Municipal que aprovou o pedido de cessação do PAM, de acordo com os artigos 23.º, n.ºs 4 e 26.º da Lei n.º 53/2014, de 25 de agosto;
- c) Declaração emitida pela Direção-Geral das Autarquias Locais a comprovar o cumprimento do limite previsto no artigo 52.º, n.º 1 da Lei n.º 73/2013, de 3 de setembro;
- d) Deliberações da reunião da Câmara Municipal e da sessão da Assembleia Municipal que aprovaram a minuta de contrato de cessação do PAM remetida pelo FAM;
- e) Relatório de monitorização reportado a 31 de dezembro do ano a que se reporta o limite legal de endividamento previsto no artigo 52.º, n.º 1 da Lei n.º 73/2013, de 3 de setembro acompanhado da certificação do auditor externo;
- f) Contrato de empréstimo de assistência financeira celebrado em 23 de janeiro de 2017.





1.2. – REFERENCIAL CONTABILÍSTICO E DEMONSTRAÇÕES FINANCEIRAS

(a) Indicação de que foi aplicado o referencial contabilístico SNC-AP e justificação das disposições deste normativo que, em casos excecionais, tenham sido derogadas e dos respetivos efeitos nas demonstrações financeiras, tendo em vista a necessidade de estas darem uma imagem verdadeira e apropriada do ativo, do passivo e dos resultados da entidade:

- As presentes demonstrações financeiras foram preparadas com base nos registos contabilísticos mantidos em conformidade com o SNC-AP, aprovado pelo Decreto-Lei n.º 192/2015, de 11 de setembro, e foram aplicados os requisitos das NCP relevantes para a entidade.

As demonstrações financeiras que incluem o balanço, a demonstração dos resultados por natureza, a demonstração das alterações no património líquido, a demonstração dos fluxos de caixa e o anexo, serão aprovadas pelo executivo Municipal até ao final de março, são expressas em euros, e foram preparadas de acordo com o pressuposto da continuidade e com o regime do acréscimo no qual os itens são reconhecidos como ativos, passivos, património líquido, rendimentos e gastos quando satisfaçam as definições e os critérios de reconhecimento na estrutura conceptual, em conformidade com as características qualitativas da relevância, fiabilidade, compreensibilidade, oportunidade, comparabilidade e verificabilidade.

(b) Indicação e comentário das contas do balanço e da demonstração dos resultados cujos conteúdos não sejam comparáveis com os do período anterior:

- Os valores indicados nas colunas "*ano anterior*" nas Demonstrações Financeiras correspondem aos valores do fecho das contas de 2020 classificados e apresentados de acordo com os modelos do SNC-AP.

(c) Quando a apresentação ou classificação de itens nas demonstrações financeiras for alterada, as quantias comparativas devem ser reclassificadas, a menos que a reclassificação seja impraticável:

- Não houve alteração de apresentação ou classificação de itens nas demonstrações financeiras.

(d) Comentário do órgão de gestão sobre a quantia dos saldos significativos de caixa e seus equivalentes que não estejam disponíveis para uso:

- Não existiam em 31 dezembro 2021 quaisquer montantes de caixa e seus equivalentes que não estivessem disponíveis para uso.

(e) Desagregação dos valores inscritos na rubrica de caixa e em depósitos bancários:

Desagregação de caixa e depósitos bancários

Conta	Euros			
	2021		2020	
Caixa		1 873,41		1 025,57
Depósitos à ordem		40 940 387,61		52 014 462,76
Depósitos à ordem no Tesouro	0,00	0,00	0,00	0,00
Depósitos bancários à ordem	40 940 387,61	0,00	52 014 462,76	0,00
Outros depósitos		1 685 032,81		964 708,22
Depósitos a prazo	0,00		0,00	
Depósitos consignados	0,00		0,00	
Depósitos de garantias e cauções	1 685 032,81		964 708,22	
Total de caixa e depósitos		42 627 293,83		52 980 196,55

2. – PRINCIPAIS POLÍTICAS CONTABILÍSTICAS, ALTERAÇÕES NAS ESTIMATIVAS CONTABILÍSTICAS E ERROS

As demonstrações financeiras anexas foram elaboradas de acordo com a SNC-AP, Sistema de Normalização Contabilística para as Administrações Públicas, aprovado pelo Decreto-Lei n.º 192/2015 de 11 de setembro e foram aplicados requisitos das NCP.

2.1. – BASES DE MENSURAÇÃO USADAS NA PREPARAÇÃO DAS DEMONSTRAÇÕES FINANCEIRAS

2.1.1. – APRESENTAÇÃO APROPRIADA E CONFORMIDADE COM AS NCP

As demonstrações financeiras devem apresentar apropriadamente a posição financeira, o desempenho financeiro e os fluxos de caixa do Município. A apresentação apropriada exige a representação fiel dos efeitos das transações, outros acontecimentos e condições, de acordo com as definições e critérios de reconhecimento de ativos, passivos, rendimentos e gastos estabelecidos na Estrutura Conceptual e nas NCP.

2.1.2. – INFORMAÇÃO COMPARATIVA

Conforme ponto 1.1., alínea (c) do anexo, as demonstrações financeiras permitem uma análise comparativa com respeito ao período anterior para todas as quantias relatadas nas demonstrações financeiras, exceto para a rubrica *propriedades de investimento*, por força de só no presente exercício ter sido efetuado a reclassificação dos bens inerentes aos contratos de concessão da ADRA e ETAC.



2.1.3. – CONSISTÊNCIA DE APRESENTAÇÃO

Conforme ponto 1.1, alínea (c) do anexo, as demonstrações financeiras estão consistentes de um período para o outro, quer a nível da apresentação quer dos movimentos contabilísticos que lhes dão origem, exceto quando ocorrem alterações significativas na natureza, que nesse caso, estão devidamente identificadas e justificadas neste anexo. Desta forma, é proporcionada informação fiável e relevante para os utentes.

2.1.4. – MATERIALIDADE E AGREGAÇÃO

As demonstrações financeiras resultam do processamento de grandes quantidades de transações ou de outros acontecimentos que são agregados em classes e contas principais de acordo com a sua natureza ou função. A fase final do processo de agregação e classificação é a apresentação de dados condensados e classificados que constituem linhas de itens do balanço, demonstração dos resultados, demonstração das alterações no património líquido e demonstração de fluxos de caixa, ou nas notas às demonstrações financeiras. Se uma linha de item não for material individualmente, é agregada com outros itens quer naquelas demonstrações quer nas notas às demonstrações financeiras.

2.1.5. – COMPENSAÇÃO

Os ativos e os passivos e os rendimentos e os gastos não foram compensados, exceto se for exigido ou permitido por uma NCP.

2.1.6. – CONTINUIDADE

O Município preparou as suas demonstrações financeiras num pressuposto de continuidade.

2.1.7. – REGIME DO ACRÉSCIMO

O Município regista os seus gastos e rendimentos na base do acréscimo, pelo qual são reconhecidos à medida que são gerados, independentemente do momento em que são pagos ou recebidos. As diferenças entre os montantes recebidos e pagos e os correspondentes gastos e perdas e rendimentos e ganhos são reconhecidos nas rubricas «Outras contas a receber», «Outras contas a pagar» ou «Diferimentos».

2.2. – PRINCIPAIS POLÍTICAS CONTABILÍSTICAS

As principais políticas contabilísticas usadas na preparação das demonstrações financeiras são:



2.2.1. – Ativos Fixos Tangíveis

O tratamento contabilístico dos ativos fixos tangíveis (AFT) foi efetuado de acordo com o disposto na NCP 5. Os principais aspetos a ter em conta na contabilização dos AFT são o seu reconhecimento, os respetivos gastos de depreciação, bem como a determinação das suas quantias registadas.

O Município reconhece como AFT os dispêndios com bens nos termos da NCP 5 que cumpram cumulativamente:

- se for provável que fluíram para o Município benefícios económicos futuros ou potencial serviço associado ao bem;
- se espera que sejam usados em mais do que um período de relato;
- se for possível mensurar o bem com fiabilidade.

Um AFT que reúna estas condições de reconhecimento é, regra geral mensurado pelo seu custo de aquisição, o qual compreende o seu preço de compra e os eventuais custos diretamente atribuíveis para colocar o ativo no local e nas condições necessárias para ser capaz de operar para o fim pretendido.

Após reconhecimento inicial do AFT corresponde ao seu custo deduzido da depreciação acumulada e de eventuais perdas por imparidade acumuladas, aplicando-se a mesma política uma classe inteira de AFT.

A quantia depreciável de um ativo é imputada numa base sistemática ao longo da sua vida útil. As depreciações são calculadas quando os bens estejam disponíveis para uso, pelo método das quotas constantes (ou da linha reta) em regime duodecimal, em conformidade com as vidas úteis de referência previstas no Classificador Complementar 2 (CC2) – Cadastro e Vidas Úteis dos Ativos fixos tangíveis, intangíveis e propriedades de investimento, desde que não se mostrem contrárias às estimativas de utilização do ativo, tendo em consideração sua obsolescência ou outro desgaste que ocorra nas circunstâncias em que ele é utilizado. Nesta situação, são casuisticamente justificadas as razões que explicam uma eventual alteração do tempo de vida útil.

As taxas de depreciação utilizadas correspondem aos períodos de vida útil estimada conforme estipulado no CC2, de salientar que, na transição para SNC-AP, o Município manteve as vidas úteis dos AFT adquiridos até 31/12/2019.



As despesas correntes com reparação e manutenção do AFT são registadas como gasto no exercício em que ocorrem, contudo no final do exercício económico efetua-se uma análise aos gastos ocorridos e se os mesmos forem superiores a 30% do valor do ativo escriturado são reconhecidas como grandes reparações. As beneficiações de montante significativo que aumentam o período estimado de utilização dos respetivos bens são capitalizadas e depreciadas de acordo com a vida útil remanescente dos correspondentes bens.

Os AFT em curso representam ativos ainda em fase de construção/desenvolvimento, encontrando-se os mesmos escriturados ao valor de aquisição. Estes ativos só são depreciados a partir do momento em que estejam disponíveis para uso.

Quando um bem do AFT (imóveis e outros ativos) for adquirido através de uma transação sem contraprestação (obtidos a título gratuito), a mensuração faz-se nos termos do Regulamento de Inventário e Cadastro em vigor.

As bases de mensuração aplicadas nos AFT estão de acordo com a NCP 5.

As vidas úteis aplicadas correspondem à realidade, ou seja, à duração estimada dos bens. As vidas úteis previstas no CC 2 são a referência considerada nomeadamente na aplicação do método de depreciação em linha reta, a não ser que existam evidências que permitam fundamentar tecnicamente vidas úteis diferentes.

As vidas úteis aplicadas aos AFT são as seguintes de acordo com as classes dos ativos:

Classe dos bens	Anos
Edifícios e outras construções	10 a 100
Equipamento básico	4 a 10
Equipamento de transporte	4 a 20
Equipamento administrativo	4 a 8
Outros ativos fixos tangíveis	4 a 8

2.2.2. – Ativos Intangíveis

O tratamento dos ativos intangíveis (AI) foi efetuado de acordo com o disposto na NCP 3 – Ativos Intangíveis.



Os AI estão registados ao valor do custo de aquisição, deduzidas das amortizações acumuladas, as quais são calculadas numa base sistemática durante a vida útil estimada pelo método de quotas constantes (ou linha reta) em regime duodecimal.

As vidas úteis aplicadas em cada AI correspondem à duração estimada dos bens em função do período de tempo em que tiver lugar a utilização exclusiva. As vidas úteis previstas no CC2 são a referência para aplicação do método depreciação em linha reta. O Município aplica genericamente a vida útil de 3 anos nos AI.

2.2.3. – Propriedades de Investimento

As propriedades de investimento são reconhecidas como ativo, quando fluirão para a entidade benefícios económicos futuros ou potencial de serviço associados à propriedade de investimento e o custo ou justo valor da propriedade de investimento puder ser mensurado com fiabilidade.

A mensuração inicial destes ativos quando resultar de uma transação com contraprestação é realizada ao custo de aquisição. Ao invés, caso resulte de uma transação sem contraprestação, o custo é o justo valor à data de aquisição.

As propriedades de investimento encontram-se reconhecidas e mensuradas pelo custo de aquisição deduzido das depreciações e perdas por imparidade acumuladas.

As depreciações são calculadas, quando os bens estejam disponíveis para uso, pelo método de quotas constantes (ou linha reta), em sistema de duodécimos, em conformidade com as estimativas de utilização do ativo, tendo em consideração a sua obsolescência ou outro desgaste que ocorra nas circunstâncias em que ele é utilizado. Para este efeito, são tidas em consideração as vidas úteis de referência previstas no Classificador Complementar 2 – Cadastro e vidas úteis dos ativos fixos tangíveis, intangíveis e propriedades de investimento.

Os custos suportados com as propriedades de investimento, como por exemplo, manutenção, reparação, seguros, são reconhecidos como gastos do período a que dizem respeito. Caso existam melhorias, em que haja expectativas que gerem benefícios económicos futuros para além dos inicialmente esperados, são capitalizados na rubrica de «Propriedades de investimento».

2.2.4. – Inventários

O tratamento contabilístico dos inventários é efetuado de acordo com o disposto NCP 10 – Inventários.



Os inventários do Município englobam materiais e consumíveis no processo de produção.

A mensuração dos inventários que foram adquiridos através de uma transação com contraprestação é feita ao custo de aquisição.

A mensuração dos inventários que foram adquiridos através de uma transação sem contraprestação (a título gratuito) é calculada pelo justo valor à data de aquisição.

O método de custeio das saídas de armazém adotado é o custo médio ponderado.

O Município não reconheceu imparidades sobre os inventários uma vez que quando os bens se encontram danificados, obsoletos quer na sua totalidade ou parcialmente são desconhecidos do inventário.

2.2.5. – Dívidas de e a terceiros

As dívidas de e a terceiros são expressas pelas importâncias constantes dos documentos que as titulam, nomeadamente faturas ou documentos equivalentes.

As imparidades para clientes de cobrança duvidosa são avaliadas anualmente tendo em conta a avaliação dos riscos de cobrança dos respetivos saldos com base na avaliação efetuada pelo Município na antiguidade da dívida à data do Balanço.

2.2.6. – Imparidade de Ativos

Sempre que se verifique a necessidade para determinar e reconhecer a imparidade de Ativos, o Município aplica os procedimentos que estão definidos na NCP 9 – Imparidades de Ativos.

2.2.7. – Provisão para outros riscos e encargos

A constituição de provisões, as circunstâncias em que as mesmas são reconhecidas e mensuradas pelo Município respeitam as regras definidas na NCP 15 – Provisões, Passivos Contingentes e Ativos Contingentes.

As provisões são reconhecidas, quando e somente, o Município tem uma obrigação presente (legal ou implícita) resultante de um evento passado, seja provável que para a sua resolução dessa obrigação ocorra uma saída de recursos e o montante da obrigação possa ser razoavelmente estimado.

A provisão para outros riscos e encargos é determinada com base na estimativa que o Município e o seu advogado fazem dos riscos relacionados com atividade.

2.2.8. – Especialização dos exercícios

As demonstrações financeiras anexas foram preparadas de acordo com o regime do acréscimo através deste regime todos os rendimentos e gastos são reconhecidos no período que foram obtidos ou incorridos, independentemente do momento do pagamento ou do recebimento.

Para os rendimentos e gastos imputáveis ao período correntes e cujo os recebimentos e pagamentos ocorram em períodos futuros, o valor a reconhecer nas demonstrações financeiras é um montante estimado com base na informação disponível à data do relato.

2.2.9. – Subsídios ao Investimento

Os subsídios ao investimento são registados na conta 2822 - Transferências e subsídios de capitais obtidos com condições, aquando do seu recebimento. Após a imputação do subsídio ao investimento ao bem o saldo da conta 2822 é transferido para o Património Líquido e transferidos para resultados na proporção das depreciações e amortizações praticadas nos bens financiados.

3. – ATIVOS INTANGÍVEIS

Durante o período de 2021, o movimento ocorrido na quantia escriturada dos ativos intangíveis, bem como nas respetivas depreciações acumuladas, foi o seguinte:

RUBRICAS	CÂMARA MUNICIPAL DE AVEIRO							
	Ativos Intangíveis - variação das amortizações e perdas por Imparidades acumuladas							
	Início do período				Fim do período			
Quantia Bruta	Amortizações Acumuladas	Perdas por Imp. Acum.	Quantia escriturada	Quantia Bruta	Amortizações Acumuladas	Perdas por Imp. Acum.	Quantia escriturada	
Ativos intangíveis de domínio público, património histórico, artístico e cultural	0,00	0,00	0,00	0,00	0,00	0,00	0,00	0,00
Goodwill	0,00	0,00	0,00	0,00	0,00	0,00	0,00	0,00
Projetos de desenvolvimento	0,00	0,00	0,00	0,00	0,00	0,00	0,00	0,00
Programas de computador e sistemas de informação	1.559.873,08	1.345.465,27	0,00	214.407,81	1.750.594,84	1.547.016,93	0,00	203.577,71
Propriedade industrial e intelectual	675,28	0,00	0,00	675,28	1.185,88	465,30	0,00	720,58
Outros	0,00	0,00	0,00	0,00	0,00	0,00	0,00	0,00
Ativos intangíveis em curso	0,00	0,00	0,00	0,00	0,00	0,00	0,00	0,00
Total:	1.560.548,36	1.345.465,27	0,00	215.083,09	1.751.790,52	1.547.482,23	0,00	204.298,29

CÂMARA MUNICIPAL DE AVEIRO

Ativos intangíveis - Quantia escriturada e variações do período

RUBRICAS	Quantia escriturada inicial	Variações							Quantia escriturada final	
		Adições	Transf. Internas	Revalorizações	Reversões perdas	Perdas por imparidade	Amortiz. período	Diminuições		
Ativos intangíveis de domínio público, património histórico, artístico e cultural	0,00	0,00	0,00	0,00	0,00	0,00	0,00	0,00	0,00	0,00
Goodwill	0,00	0,00	0,00	0,00	0,00	0,00	0,00	0,00	0,00	0,00
Projetos de desenvolvimento	0,00	0,00	0,00	0,00	0,00	0,00	0,00	0,00	0,00	0,00
Programas de computador e sistemas de informação	214.407,81	194.621,43	0,00	0,00	0,00	0,00	-201.551,66	-3.899,87	203.577,71	
Propriedade industrial e intelectual	675,28	510,80	0,00	0,00	0,00	0,00	-465,30	0,00	720,58	
Outros	0,00	0,00	0,00	0,00	0,00	0,00	0,00	0,00	0,00	
Ativos intangíveis em curso	0,00	0,00	0,00	0,00	0,00	0,00	0,00	0,00	0,00	
Total:	215.083,09	195.132,03	0,00	0,00	0,00	0,00	-202.016,96	-3.899,87	204.298,29	

A variação negativa ocorrida no ano de 2021 no montante de 10.784,80€ justifica-se pelas novas adições do exercício no montante de 195.132,03€, deduzidas das amortizações do período no montante de 202.016,96€ e das diminuições no montante de 3.899,87€.

Os gastos de amortizações do exercício respeitantes a ativos intangíveis encontram-se refletidos na demonstração de resultados por natureza, no montante de 202.016,96€.

CÂMARA MUNICIPAL DE AVEIRO

Ativos Intangíveis - Adições


RUBRICAS	Adições									
	Internas	Compra	Cessão	Transfer. ou troca	Doação	Deção em pagamento	Locação fin.	Fusão, cisão, ...	Outras	Total
Ativos intangíveis de domínio público, património histórico, artístico e cultural	0,00	0,00	0,00	0,00	0,00	0,00	0,00	0,00	0,00	0,00
Goodwill	0,00	0,00	0,00	0,00	0,00	0,00	0,00	0,00	0,00	0,00
Projetos de desenvolvimento	0,00	0,00	0,00	0,00	0,00	0,00	0,00	0,00	0,00	0,00
Programas de computador e sistemas de informação	0,00	68.846,14	0,00	0,00	0,00	0,00	0,00	0,00	124.775,29	194.621,43
Propriedade industrial e intelectual	0,00	255,30	0,00	0,00	0,00	0,00	0,00	0,00	255,30	510,80
Outros	0,00	0,00	0,00	0,00	0,00	0,00	0,00	0,00	0,00	0,00
Ativos intangíveis em curso	0,00	0,00	0,00	0,00	0,00	0,00	0,00	0,00	0,00	0,00
Total:	0,00	70.101,44	0,00	0,00	0,00	0,00	0,00	0,00	125.030,59	195.132,03

As principais adições ocorridas em 2021, prendem-se fundamentalmente com aquisições e renovações de licenças de software.

CÂMARA MUNICIPAL DE AVEIRO

Ativos Intangíveis - Diminuições

RUBRICAS	Diminuições				
	Alienações a título oneroso	Transferências ou troca	Fusão, cisão, reestruturação	Outras	Total
Ativos intangíveis de domínio público, património histórico, artístico e cultural	0,00	0,00	0,00	0,00	0,00
Goodwill	0,00	0,00	0,00	0,00	0,00
Projetos de desenvolvimento	0,00	0,00	0,00	0,00	0,00
Programas de computador e sistemas de informação	0,00	0,00	0,00	-3.899,87	-3.899,87
Propriedade industrial e intelectual	0,00	0,00	0,00	0,00	0,00
Outros	0,00	0,00	0,00	0,00	0,00
Ativos intangíveis em curso	0,00	0,00	0,00	0,00	0,00
Total:	0,00	0,00	0,00	-3.899,87	-3.899,87



As principais diminuições ocorridas em 2021, são referentes a um crédito de uma aquisição erradamente faturada no montante de 3.075,00€ e o movimento de atualização referente à taxa de iva definitiva 2021 do pró-rata no montante de 824,87€.

4. – ACORDOS DE CONCESSÃO DE SERVIÇOS

No período de 2021 o Município possuía os seguintes acordos de concessão:

Acordos de concessão de serviços: Concedente

Contrato de concessão	Concessionário	Ativo de concessão	Período de concessão	Valor do contrato	Pagamentos ao concessionário		
					Anos anteriores	Ano corrente	Anos futuros
Concessão da exploração e gestão dos serviços de águas relativos ao sistema que compreende a distribuição de água para consumo público captação e tratamento de água bem como a recolha de águas residuais e respetivo tratamento	Adra - Águas da Região de Aveiro, SA	-	50 A	-	-	-	-
Concessão do Serviço Público de Transporte Rodoviário e Fluvial de Passageiros e Viaturas, e Centro Coordenador de Transportes	ETAC - Empresa de Transportes António Cunha, SA	-	15 A	-	-	-	-
Concessão de distribuição de energia elétrica de baixa tensão no Município de Aveiro	E - REDES distribuição de Eletricidade, SA	-	20 A renovável	-	-	-	-

No presente exercício procedeu-se aos ajustamentos nos Ativos Fixos Tangíveis e nas Propriedades de Investimento dos bens afetos aos contratos de concessão da AdRA e da ETAC. O registo está apresentado no ponto 8 do presente anexo.

No que diz respeito ao contrato de concessão de distribuição de energia elétrica em baixa tensão celebrado com a E – REDES distribuição de eletricidade, SA, não foi possível quantificar o valor do ativo e aferir as responsabilidades e eventuais rendimentos diferidos a contabilizar, nos termos da NCP 4 – acordos de concessão de serviços. Esta dificuldade é transversal a todos os Municípios.

Prevê-se que eventuais ajustamentos na rubrica de AFT afetos a esta concessão sejam objeto da devida análise durante o ano de 2022.

relação dos bens afetos a contratos de concessão

bens			depreciações acumuladas			valor líquido
conta		valor	conta		valor	
de origem	reclassificada		de origem	reclassificada		
43035	4209	30 832 457,97	438035	42819	30 432 834,00	399 623,97
43036	4209	12 004 223,70	438036	42819	11 806 654,00	197 569,70
4311	4211	704 377,32				704 377,32
4313	4213	5 071,20				5 071,20
4321	423221	581 289,97	438821	42831	321 384,93	259 905,04
4324	4224	1 278 754,04	43824	42834	931 793,20	346 960,84
4331	426	898 905,67	43831	4284	898 905,67	0,00
4337	426	283 044,66	43837	4284	283 044,66	0,00
4338	426	275,40	43838	4284	275,40	0,00
4371	426	130 486,05	43871	4284	130 486,05	0,00
4372	426	36 346,47	43872	4284	36 346,47	0,00
4374	426	41 150,66	43874	4284	41 150,66	0,00
		46 796 383,11			44 882 875,04	1 913 508,07

No final do período a quantia líquida em propriedades de investimento ascendiam o montante de € 1.903.013,32, incluindo as depreciações do exercício no montante € 10.494,75 refletidos na demonstração de resultados por natureza.

5. – ATIVOS FIXOS TANGÍVEIS

Durante o período de 2021, o movimento ocorrido na quantia escriturada dos ativos fixos tangíveis, bem como nas respetivas depreciações acumuladas, foi o seguinte:

CÂMARA MUNICIPAL DE AVEIRO

Ativos fixos tangíveis - variação das depreciações e perdas por imparidades acumuladas

RUBRICAS	Início do período			Final do período				
	Quantia Bruta	Depreciações Acumuladas	Perdas por Imp. Acum.	Quantia escriturada	Quantia Bruta	Depreciações Acumuladas	Perdas por Imp. Acum.	Quantia escriturada
Bens de domínio público, património histórico, artístico e cultural								
Terenos e recursos naturais	4.656.703,31	0,00	0,00	4.656.703,31	5.033.740,98	0,00	0,00	5.033.740,98
Edifícios e outras construções	2.600.328,21	502.114,90	0,00	2.098.213,31	3.781.587,26	588.160,56	0,00	3.193.426,70
Infraestruturas	192.117.294,99	124.486.261,75	0,00	67.631.033,24	159.256.132,81	86.702.819,40	0,00	72.553.313,41
Património histórico, artístico e cultural	680.872,60	3.748,01	0,00	677.124,59	904.681,25	3.749,01	0,00	900.933,24
Outros	0,00	0,00	0,00	0,00	0,00	0,00	0,00	0,00
Bens de domínio público em curso	10.029.640,12	0,00	0,00	10.029.640,12	14.004.342,40	0,00	0,00	14.004.342,40
Ativos fixos em concessão								
Terenos e recursos naturais	0,00	0,00	0,00	0,00	0,00	0,00	0,00	0,00
Edifícios e outras construções	0,00	0,00	0,00	0,00	0,00	0,00	0,00	0,00
Infraestruturas	0,00	0,00	0,00	0,00	0,00	0,00	0,00	0,00
Património histórico, artístico e cultural	0,00	0,00	0,00	0,00	0,00	0,00	0,00	0,00
Ativos fixos em concessão em curso	0,00	0,00	0,00	0,00	0,00	0,00	0,00	0,00
Outros ativos fixos tangíveis								
Terenos e recursos naturais	84.057.892,93	0,00	0,00	84.057.892,93	80.095.462,20	0,00	0,00	80.095.462,20
Edifícios e outras construções	138.068.589,90	43.091.771,34	0,00	94.976.818,56	143.282.875,02	44.341.390,42	0,00	98.921.484,60
Equipamento básico	12.577.851,94	10.687.032,28	0,00	1.890.819,68	11.885.325,46	10.024.014,34	0,00	1.861.311,12
Equipamento de transporte	5.719.023,95	4.230.194,43	0,00	1.488.839,42	6.338.489,99	4.490.188,55	0,00	1.848.303,04
Equipamento administrativo	3.420.984,07	3.034.388,42	0,00	386.595,65	3.393.083,23	3.099.645,45	0,00	293.437,78
Equipamentos biológicos	0,00	0,00	0,00	0,00	0,00	0,00	0,00	0,00
Outros	5.682.463,89	5.049.795,57	0,00	632.678,32	5.697.175,49	4.984.149,71	0,00	713.025,78
Ativos fixos tangíveis em curso	7.472.268,33	0,00	0,00	7.472.268,33	12.425.481,55	0,00	0,00	12.425.481,55
Total:	467.083.914,14	191.095.286,68	0,00	276.986.627,46	446.076.377,64	154.234.114,84	0,00	291.844.262,80

CÂMARA MUNICIPAL DE AVEIRO

Ativos Fixos Tangíveis - Quantia escriturada e variações do período

RUBRICAS	Quantia escriturada inicial	Variações						Quantia escriturada final	
		Adições	Transf. internas	Revalorizações	Reversões perdas	Perdas por imparidade	Depre. período		Diminuições
Bens de domínio público, património histórico, artístico e cultural									
Terenos e recursos naturais	4.656.703,31	377.037,67	0,00	0,00	0,00	0,00	0,00	0,00	5.033.740,98
Edifícios e outras construções	2.098.213,31	25.103,12	1.156.155,88	0,00	0,00	0,00	-86.045,68	0,00	3.193.426,70
Infraestruturas	67.831.033,24	1.567.032,79	-34.220.790,78	0,00	0,00	0,00	37.763.442,35	-207.404,18	72.553.313,41
Património histórico, artístico e cultural	677.124,59	187.903,35	46.248,00	0,00	0,00	0,00	-10.342,70	0,00	900.933,24
Outros	0,00	0,00	0,00	0,00	0,00	0,00	0,00	0,00	0,00
Bens de domínio público em curso	10.029.640,12	14.231.134,82	-9.740.561,81	0,00	0,00	0,00	0,00	-515.870,73	14.004.342,40
Ativos fixos em concessão									
Terenos e recursos naturais	0,00	0,00	0,00	0,00	0,00	0,00	0,00	0,00	0,00
Edifícios e outras construções	0,00	0,00	0,00	0,00	0,00	0,00	0,00	0,00	0,00
Infraestruturas	0,00	0,00	0,00	0,00	0,00	0,00	0,00	0,00	0,00
Património histórico, artístico e cultural	0,00	0,00	0,00	0,00	0,00	0,00	0,00	0,00	0,00
Ativos fixos em concessão em curso	0,00	0,00	0,00	0,00	0,00	0,00	0,00	0,00	0,00
Outros ativos fixos tangíveis									
Terenos e recursos naturais	84.057.892,93	1.122.008,58	-709.448,52	0,00	0,00	0,00	0,00	-4.374.660,79	80.095.462,20
Edifícios e outras construções	84.876.818,56	440.042,89	4.780.807,05	0,00	0,00	0,00	-1.249.619,08	-26.364,82	98.921.484,60
Equipamento básico	1.890.819,68	615.027,35	-1.182.225,73	0,00	0,00	0,00	663.017,92	-125.328,10	1.861.311,12
Equipamento de transporte	1.488.839,42	710.621,77	0,00	0,00	0,00	0,00	-260.002,52	-91.155,63	1.848.303,04
Equipamento administrativo	386.595,65	32.355,82	0,00	0,00	0,00	0,00	-65.257,03	-80.258,46	293.437,78
Equipamentos biológicos	0,00	0,00	0,00	0,00	0,00	0,00	0,00	0,00	0,00
Outros	632.678,32	195.207,88	-178.378,30	0,00	0,00	0,00	65.635,86	-2.117,98	713.025,78
Ativos fixos tangíveis em curso	7.472.268,33	12.379.131,78	-6.747.898,96	0,00	0,00	0,00	0,00	-677.829,81	12.425.481,55
Total:	276.986.627,46	31.882.907,81	-46.796.383,11	0,00	0,00	0,00	36.851.171,84	-6.091.761,00	291.844.262,80

O quadro anterior tem a seguinte desagregação:

CÂMARA MUNICIPAL DE AVEIRO

Ativos fixos tangíveis

RUBRICAS	quantia escriturada inicial	adições	transferências internas		depreciações período			diminuições	quantia escriturada final
			reclassificação AFT → PI	transferência AFT curso – AFT firme	reclassificação AFT → PI	depreciações de bens abatidos	depreciações do exercício		
Bens de domínio público, património histórico, artístico e cultural									
Terrenos e recursos naturais	4 656 703,31	377 037,67	0,00	0,00	0,00	0,00	0,00	0,00	5 033 740,98
Edifícios e outras construções	2 088 213,31	25 103,12	0,00	1 156 155,93	0,00	0,00	-86 045,66	0,00	3 193 426,70
Infraestruturas	67 631 033,24	1 567 032,78	-42 836 681,67	8 615 890,89	42 239 488,00	0,00	-4 456 045,65	-207 404,18	72 553 313,41
Património histórico, artístico e cultural	677 124,59	187 903,35	0,00	46 248,00	0,00	0,00	0,00	-10 342,70	900 933,24
Outros	0,00	0,00	0,00	0,00	0,00	0,00	0,00	0,00	0,00
Bens de domínio público em curso	10 029 640,12	14 231 134,82	0,00	-9 740 561,81	0,00	0,00	0,00	-515 870,73	14 004 342,40
Outros ativos fixos tangíveis									
Terrenos e recursos naturais	84 057 892,93	1 122 008,58	-709 448,52	0,00	0,00	0,00	0,00	-4 374 990,79	80 095 462,20
Edifícios e outras construções	94 976 818,56	440 042,89	-1 860 044,01	6 640 651,06	1 253 178,13	7 672,44	-2 510 469,65	-26 364,82	98 921 484,60
Equipamento básico	1 890 819,68	615 027,35	-1 182 225,73	0,00	1 182 225,73	85 471,07	-604 678,88	-125 328,10	1 861 311,12
Equipamento de transporte	1 488 839,42	710 621,77	0,00	0,00	0,00	63 933,71	-323 936,23	-91 155,63	1 848 303,04
Equipamento administrativo	386 595,65	32 355,62	0,00	0,00	0,00	60 212,04	-125 469,07	-60 256,46	293 437,78
Equipamentos biológicos	0,00	0,00	0,00	0,00	0,00	0,00	0,00	0,00	0,00
Outros	632 678,32	195 207,88	-207 983,18	29 604,88	207 983,18	2 045,06	-144 392,38	-2 117,98	713 025,76
Ativos fixos tangíveis em curso	7 472 268,33	12 379 131,78	0,00	-6 747 988,95	0,00	0,00	0,00	-677 929,61	12 425 481,55
Total:	275 998 627,46	31 882 607,61	-46 796 383,11	0,00	44 882 875,04	219 334,32	-8 251 037,52	-6 091 761,00	291 844 262,80

O valor das transferências internas da entidade corresponde fundamentalmente à passagem de ativos fixos tangíveis em curso, para fixo, de algumas empreitadas que ficaram concluídas durante o ano, no montante de € 16.488.550,76. E ainda pela reclassificação em propriedades de investimento no montante de € 46.796.383,11 referente aos ativos afetados aos contratos de concessão da ADRA e ETAC.

As depreciações do período ascendem no montante € 36.851.171,84, que se repartem por depreciações do exercício no montante de € 8.251.037,52, depreciações acumuladas até ao mês anterior à data dos abates no montante de € 219.334,32, e depreciações acumuladas referentes aos bens transferidos para propriedades de investimento no montante de € 44.882.875,04.

CÂMARA MUNICIPAL DE AVEIRO

Ativos fixos tangíveis - Adições

RUBRICAS	Adições										
	Internas	Compra	Cessão	Transf. ou troca	Expropri.	Doação	Doação em pagamento	Locação fin.	Fusão, cisão, ...	Outras	Total
Bens de domínio público, património histórico, artístico e cultural											
Terrenos e recursos naturais	0,00	217.037,67	0,00	160.000,00	0,00	0,00	0,00	0,00	0,00	0,00	377.037,67
Edifícios e outras construções	0,00	0,00	0,00	0,00	0,00	0,00	0,00	0,00	0,00	25.103,12	25.103,12
Infraestruturas	0,00	0,00	0,00	0,00	0,00	0,00	0,00	0,00	0,00	1.567.032,78	1.567.032,78
Património histórico, artístico e cultural	0,00	172.644,39	0,00	0,00	0,00	0,00	0,00	0,00	0,00	15.258,96	187.903,35
Outros	0,00	0,00	0,00	0,00	0,00	0,00	0,00	0,00	0,00	0,00	0,00
Bens de domínio público em curso	0,00	14.231.134,82	0,00	0,00	0,00	0,00	0,00	0,00	0,00	0,00	14.231.134,82
Ativos fixos em concessão											
Terrenos e recursos naturais	0,00	0,00	0,00	0,00	0,00	0,00	0,00	0,00	0,00	0,00	0,00
Edifícios e outras construções	0,00	0,00	0,00	0,00	0,00	0,00	0,00	0,00	0,00	0,00	0,00
Infraestruturas	0,00	0,00	0,00	0,00	0,00	0,00	0,00	0,00	0,00	0,00	0,00
Património histórico, artístico e cultural	0,00	0,00	0,00	0,00	0,00	0,00	0,00	0,00	0,00	0,00	0,00
Ativos fixos em concessão em curso	0,00	0,00	0,00	0,00	0,00	0,00	0,00	0,00	0,00	0,00	0,00
Outros ativos fixos tangíveis											
Terrenos e recursos naturais	0,00	648.873,33	0,00	87.882,50	0,00	0,00	0,00	0,00	0,00	384.272,75	1.122.008,58
Edifícios e outras construções	0,00	0,00	0,00	0,00	0,00	0,00	0,00	0,00	0,00	440.042,89	440.042,89
Equipamento básico	0,00	530.062,14	0,00	0,00	0,00	0,00	0,00	0,00	0,00	84.935,21	615.027,35
Equipamento de transporte	0,00	681.867,39	0,00	0,00	0,00	0,00	0,00	0,00	0,00	48.924,47	710.821,77
Equipamento administrativo	0,00	31.468,54	0,00	0,00	0,00	0,00	0,00	0,00	0,00	887,08	32.355,62
Equipamentos biológicos	0,00	0,00	0,00	0,00	0,00	0,00	0,00	0,00	0,00	0,00	0,00
Outros	0,00	173.670,24	0,00	0,00	0,00	0,00	0,00	0,00	0,00	21.537,64	196.207,88
Ativos fixos tangíveis em curso	0,00	12.379.131,78	0,00	0,00	0,00	0,00	0,00	0,00	0,00	0,00	12.379.131,78
Total:	0,00	28.046.750,21	0,00	247.882,50	0,00	0,00	0,00	0,00	0,00	2.587.894,80	31.882.607,61

As adições são compostas por bens novos no montante de € 29.046.750,21, dos quais o maior valor é de ativos fixos tangíveis em curso no montante de € 26.610.266,60.

Acresce nas adições a permuta de terrenos no montante de € 247.862,50. Ainda também nas adições (coluna *Outros*) estão consideradas as grandes reparações no montante de € 2.587.994,90, que são constituídas por € 1.014.748,96 referente às beneficiações em AFT Imóveis de trabalhos para a própria entidade, por € 55.513,13 referente a beneficiações em AFT Móveis de trabalhos para a própria entidade e € 1.517.732,61 referente a beneficiações sempre que o custo de beneficiação exceda 30% do valor patrimonial do ativo.

CÂMARA MUNICIPAL DE AVEIRO
Ativos fixos tangíveis - Diminuições

RUBRICAS	Diminuições					Total
	Alienações a título oneroso	Transferência ou troca	Devolução ou reversão	Fusão, cisão, reestruturação	Outras	
Bens de domínio público, património histórico, artístico e cultural						
Terrenos e recursos naturais	0,00	0,00	0,00	0,00	0,00	0,00
Edifícios e outras construções	0,00	0,00	0,00	0,00	0,00	0,00
Infraestruturas	0,00	0,00	0,00	0,00	-207.404,18	-207.404,18
Património histórico, artístico e cultural	0,00	0,00	0,00	0,00	-10.342,70	-10.342,70
Outros	0,00	0,00	0,00	0,00	0,00	0,00
Bens de domínio público em curso	0,00	0,00	0,00	0,00	-515.870,73	-515.870,73
Ativos fixos em concessão						
Terrenos e recursos naturais	0,00	0,00	0,00	0,00	0,00	0,00
Edifícios e outras construções	0,00	0,00	0,00	0,00	0,00	0,00
Infraestruturas	0,00	0,00	0,00	0,00	0,00	0,00
Património histórico, artístico e cultural	0,00	0,00	0,00	0,00	0,00	0,00
Ativos fixos em concessão em curso	0,00	0,00	0,00	0,00	0,00	0,00
Outros ativos fixos tangíveis						
Terrenos e recursos naturais	-4.004.408,52	-370.582,27	0,00	0,00	0,00	-4.374.990,79
Edifícios e outras construções	0,00	0,00	0,00	0,00	-26.364,82	-26.364,82
Equipamento básico	0,00	0,00	0,00	0,00	-125.328,10	-125.328,10
Equipamento de transporte	0,00	0,00	0,00	0,00	-91.155,63	-91.155,63
Equipamento administrativo	0,00	0,00	0,00	0,00	-60.256,46	-60.256,46
Equipamentos biológicos	0,00	0,00	0,00	0,00	0,00	0,00
Outros	0,00	0,00	0,00	0,00	-2.117,98	-2.117,98
Ativos fixos tangíveis em curso	0,00	0,00	0,00	0,00	-677.929,61	-677.929,61
Total:	-4.004.408,52	-370.582,27	0,00	0,00	-1.716.770,21	-6.091.761,00

Para as diminuições concorreram os movimentos de abates por alienação a título oneroso no montante € 4.004.408,52, nomeadamente do lote 19 e 20 dos terrenos no PP do centro no montante de € 3.999.702,28 e do terreno na Rua São Sebastião no montante de € 4.706,24.

Também nas diminuições temos os abates por permutas de terrenos no montante de € 370.582,27. Ocorreram ainda outros movimentos de redução de ativos fixos tangíveis relacionados com Abates no montante de € 238.945,66, notas de crédito referentes a aquisições mal faturadas no montante de € 1.275.255,95, regularização de bens contabilizados nos AFT em curso que não pertencem ao Município no montante de € 201.520,77 e atualização da taxa de iva definitiva 2021 de pro rata no montando de € 1.047,83.

6. – LOCAÇÕES

No período de 2021 o Município não teve quaisquer contratos de locação.



7. - CUSTO DOS EMPRÉSTIMOS OBTIDOS

O valor dos gastos e amortização incorridos no período com empréstimos está apresentado no quadro seguinte:

Entidade	Data do Contrato	Data de visto do TC	Prazo do Contrato	Capital		Taxa de Juro		Pagamentos de anos anteriores			Pagamentos do ano			Encargos vencidos e não pagos	Saldo em 1 de Janeiro	Saldo em 31 de dezembro	Obs.
				Contratado	Utilizado	Inicial	Atual	Amortização	Juros	Total	Amortização	Juros	Total				
Financiamento ao Investimento - CGD	17/06/98	28/07/98	278	1 745 792,64	1 745 792,64	4,030	0,000	1 668 728,93	64 796,75	1 733 525,68	77 063,71	0,00	77 063,71	0,00	77 063,71	0,00	
Investimento Desporto e Tempos Livres - CGD	26/04/01	28/04/2001	240	4 987 978,97	4 987 978,97	4,700	0,375	4 821 791,29	214 946,28	5 036 737,57	166 187,68	0,00	166 187,68	0,00	166 187,68	0,00	
Concepção Constituição P. Inferior Sta. Maria - CGD	29/08/01	04/10/2001	241	532 521,62	532 521,62	4,620	0,375	503 778,39	20 589,95	524 368,34	28 743,23	0,00	28 743,23	0,00	28 743,23	0,00	
Concepção Constituição P. Superior E.N.109 - CGD	29/08/01	04/10/2001	241	270 577,91	270 577,91	4,620	0,375	255 973,28	10 461,89	266 435,17	14 604,63	0,00	14 604,63	0,00	14 604,63	0,00	
Concepção Constituição Parque de Feiras 1ª Fase - CGD	29/08/01	04/10/2001	241	1 416 466,32	1 416 466,32	4,620	0,375	1 337 716,41	56 368,75	1 394 145,16	78 689,91	0,00	78 689,91	0,00	78 689,91	0,00	
Projetos P.P.I. - Rateio 2005 - CGD	31/12/05	06/01/2006	240	1 000 000,00	1 000 000,00	2,640	0,000	722 222,28	36 800,37	759 022,65	55 555,56	0,00	55 555,56	0,00	277 777,72	222 222,16	
Financiamento Complementar de projectos co-financiados III OCA - CGD	31/12/05	02/03/2006	240	2 374 205,00	2 193 132,00	2,640	0,000	1 548 093,12	84 193,22	1 632 286,34	129 007,76	0,00	129 007,76	0,00	645 038,88	516 031,12	
Constituição do Novo Estádio Municipal - RES - NOVO BANCO, SA	27/05/02	20/06/2002	246	10 000 000,00	10 000 000,00	4,750	1,500	8 857 134,00	988 045,17	9 845 179,17	571 428,00	15 226,32	586 654,32	0,00	1 142 866,00	571 438,00	
2ª Constituição do Novo Estádio Municipal - Totta - Banco Santander Totta	27/05/02	20/06/2002	240	7 500 000,00	7 500 000,00	4,640	0,995	6 865 862,19	560 571,33	7 426 433,52	428 571,42	3 438,84	432 010,26	0,00	642 857,28	214 285,86	
Constituição do Novo Estádio Municipal - DEFFA - FMS Wertmanagement S GmbH	18/03/02	30/04/2003	240	7 500 000,00	7 500 000,00	2,550	0,000	6 562 499,58	291 322,41	6 853 821,99	416 666,64	0,00	416 666,64	0,00	937 500,42	520 833,78	
Rateio 2004 - CConstPI Centro PK 271.980 linha do Norte e PP Centro, Const. CCE Eguieira, Const. Edif. Vera Cruz Execução Rede Inter. de Acesso ao Estádio MA	28/05/04	24/06/2004	240	964 056,00	964 056,00	2,840	0,745	765 573,94	62 021,66	827 595,60	56 709,16	378,31	57 087,47	0,00	198 462,06	141 772,90	
Financiamento da assistência financeira decorrente da aprovação do Programa de polo Municipal do Município - Fundo de Apoio Municipal	23/01/17	27/01/2017	240	85 511 148,57	78 161 187,57	1,750	1,750	13 990 076,40	4 804 141,78	18 794 218,18	4 010 694,44	825 111,25	4 835 805,69	0,00	64 171 111,17	60 160 416,73	
Totais				123 802 747,03	116 271 713,03			47 899 509,81	7 194 259,56	55 093 769,37	6 033 922,14	844 154,72	6 878 076,86	0,00	88 380 922,69	62 347 000,55	



8. – PROPRIEDADES DE INVESTIMENTO

Durante o período de 2021, o movimento ocorrido na quantia escriturada das propriedades de investimento, bem como nas respetivas depreciações acumuladas, foi o seguinte:

Modelo do Custo

CÂMARA MUNICIPAL DE AVEIRO

Propriedades de Investimento - Quantia escriturada e variações do período

RUBRICAS	Quantia escriturada inicial	Variações					Quantia escriturada final	
		Adições	Transf. Internas	Depreciações período	Perdas Imperidade	Dif. cambiais		Diminuições
Propriedades de Investimento								
Bens de domínio público	0,00	0,00	42.836.681,67	-42.246.707,78	0,00	0,00	0,00	589.973,89
Terrenos e recursos naturais	0,00	0,00	709.448,52	0,00	0,00	0,00	0,00	709.448,52
Edifícios e outras construções	0,00	0,00	1.880.044,01	-1.256.453,10	0,00	0,00	0,00	603.590,91
Outras Propriedades de Investimento	0,00	0,00	1.390.208,91	-1.390.208,91	0,00	0,00	0,00	0,00
Propriedades de Investimento em curso	0,00	0,00	0,00	0,00	0,00	0,00	0,00	0,00
Total:	0,00	0,00	46.796.383,11	-44.893.369,79	0,00	0,00	0,00	1.903.013,32

No ano 2020 não foi possível aferir com exatidão os bens inerentes aos contratos de concessão de acordo com a NCP 4. Em 2021 efetuou-se a reclassificação dos AFT referentes aos bens afetos aos contratos de concessão da ADRA e ETAC e procedeu-se à sua transferência para as propriedades de investimento o que resultou num total de ativos bruto no montante de € 46.796.383,11, depreciações acumuladas no montante de € 44.882.875,04 e depreciações do exercício € 10.494,75.

Os quadros seguintes apresentam valor zero no final, uma vez que todas as adições e diminuições ocorridas no presente exercício foram registadas nos mapas dos AFT devido ao movimento de reclassificação dos bens afetos aos contratos de concessão só ter ocorrido a 31 de dezembro.

Modelo do Custo

CÂMARA MUNICIPAL DE AVEIRO

Propriedades de Investimento - Adições

RUBRICAS	Adições									Total
	Internas	Compra	Cessão	Transfer. ou troca	Doação	Dapão em pagamento	Locação fin.	Fusão, cisão, ...	Outras	
Propriedades de Investimento										
Bens de domínio público	0,00	0,00	0,00	0,00	0,00	0,00	0,00	0,00	0,00	0,00
Terrenos e recursos naturais	0,00	0,00	0,00	0,00	0,00	0,00	0,00	0,00	0,00	0,00
Edifícios e outras construções	0,00	0,00	0,00	0,00	0,00	0,00	0,00	0,00	0,00	0,00
Outras Propriedades de Investimento	0,00	0,00	0,00	0,00	0,00	0,00	0,00	0,00	0,00	0,00
Propriedades de Investimento em curso	0,00	0,00	0,00	0,00	0,00	0,00	0,00	0,00	0,00	0,00
Total:	0,00	0,00	0,00	0,00	0,00	0,00	0,00	0,00	0,00	0,00



CÂMARA MUNICIPAL DE AVEIRO

Propriedades de Investimento - Diminuições

RUBRICAS	Diminuições				
	Alienações e título oneroso	Transferência ou troca	Fusão, cisão, reestruturação	Outras	Total
Propriedades de Investimento					
Bens de domínio público	0,00	0,00	0,00	0,00	0,00
Terrenos e recursos naturais	0,00	0,00	0,00	0,00	0,00
Edifícios e outras construções	0,00	0,00	0,00	0,00	0,00
Outras Propriedades de Investimento	0,00	0,00	0,00	0,00	0,00
Propriedades de Investimento em curso	0,00	0,00	0,00	0,00	0,00
Total:	0,00	0,00	0,00	0,00	0,00

9. – IMPARIDADE DE ATIVOS

As dívidas de clientes, contribuintes e utentes ascendiam a € 4.162.024,42 em 2021, com imparidades acumuladas de € 2.304.801,54 o que corresponde a 55% do total da dívida:

Imparidade de ativos

Ativo (1)	Natureza (2)	Quantia bruta (3)	Imparidade acumulada (4)	Quantia recuperável (5)	Modelo utilizado	
					Justo valor (6)	Valor uso (7)
Dívidas de clientes, contribuintes e utentes	gerador de caixa	4 162 024,42	2 304 801,54	1 857 222,88		fluxos de caixa
TOTAL	0,00	4 162 024,42	2 304 801,54	1 857 222,88	0,00	0,00

2021

Face a 2020 as dívidas de clientes, contribuintes e utentes sofreram uma ligeira redução assumindo o mesmo comportamento as imparidades.

Imparidade de ativos

Ativo (1)	Natureza (2)	Quantia bruta (3)	Imparidade acumulada (4)	Quantia recuperável (5)	Modelo utilizado	
					Justo valor (6)	Valor uso (7)
Dívidas de clientes, contribuintes e utentes	gerador de caixa	4 014 038,00	2 358 055,70	1 655 982,30		fluxos de caixa
TOTAL	0,00	4 014 038,00	2 358 055,70	1 655 982,30	0,00	0,00

2020

10. – INVENTÁRIOS

Os inventários estão valorizados ao custo de aquisição sendo o custo médio ponderado o método utilizado para o custeio das saídas.

Nos exercícios findos de 2021 e 2020 a rubrica de inventários tinha a seguinte decomposição:

Inventários

2021

Rubrica (1)	Quantia bruta (2)	Imparidade acumulada (3)	Quantia recuperável (4)=(2)-(3)
Mercadorias			0,00
Matérias-primas, subsidiárias e de consumo	1 021 970,03	0,00	1 021 970,03
Produtos acabados e intermediários			0,00
Subprodutos, desperdícios, resíduos e refugos			0,00
Produtos e trabalhos em curso			0,00
TOTAL	1 021 970,03	0,00	1 021 970,03

Inventários

2020

Rubrica (1)	Quantia bruta (2)	Imparidade acumulada (3)	Quantia recuperável (4)=(2)-(3)
Mercadorias			0,00
Matérias-primas, subsidiárias e de consumo	1 050 558,75	0,00	1 050 558,75
Produtos acabados e intermediários			0,00
Subprodutos, desperdícios, resíduos e refugos			0,00
Produtos e trabalhos em curso			0,00
TOTAL	1 050 558,75	0,00	1 050 558,75

Nos exercícios findos de 2021 e 2020 os movimentos ocorridos no período constam no seguinte quadro:

Inventários - Movimentos do período

2021

Rubrica	Quantia Escriturada Inicial (1)	Movimentos no período							Quantia escriturada Final (9) = (1)+...+(8)
		Compras Líquidas (2)	Consumos / gastos (3)	Variações nos Inventários da produção (4)	Perdas por imparidade (5)	Reversões de perdas por imparidades (6)	Outras reduções de Inventários (7)	Outros aumentos de Inventários (8)	
Mercadorias									
Matérias-primas, subsidiárias e de consumo	1.050.558,75	884.712,51	-897.557,44				-39.133,53	23.389,74	1.021.970,03
Produtos acabados e intermediários									
Subprodutos, desperdícios, resíduos e refugos									
Produtos e trabalhos em curso									
TOTAL	1.050.558,75	884.712,51	-897.557,44	0,00	0,00	0,00	-39.133,53	23.389,74	1.021.970,03

Inventários - Movimentos do período

2020

Rubrica	Quantia Escriturada Inicial (1)	Movimentos no período							Quantia escriturada Final (9) = (1)+...+(8)
		Compras Líquidas (2)	Consumos / gastos (3)	Variações nos Inventários da produção (4)	Perdas por imparidade (5)	Reversões de perdas por imparidades (6)	Outras reduções de Inventários (7)	Outros aumentos de Inventários (8)	
Mercadorias									
Matérias-primas, subsidiárias e de consumo	1.051.799,73	1.044.248,47	-1.005.752,39				-69.158,48	29.421,42	1.050.558,75
Produtos acabados e intermediários									
Subprodutos, desperdícios, resíduos e refugos									
Produtos e trabalhos em curso									
TOTAL	1.051.799,73	1.044.248,47	-1.005.752,39	0,00	0,00	0,00	-69.158,48	29.421,42	1.050.558,75

11. - AGRICULTURA

Não aplicável.



12. – CONTRATOS DE CONSTRUÇÃO

Não aplicável.

13. – RENDIMENTO DE TRANSAÇÕES COM CONTRAPRESTAÇÃO

Nos exercícios findos de 2021 e 2020 os rendimentos de transações com contraprestação são os provenientes das seguintes transações:

RENDIMENTO DE TRANSAÇÕES COM CONTRAPRESTAÇÃO			
Tipo de Rendimento		rendimentos reconhecidos no período	
		2021	2020
704	Taxas, multas e outras penalidades	4 850 035,09	3 851 453,88
7043	Taxas específicas das autarquias locais	4 402 286,81	3 452 965,33
7044	Multas e outras penalidades	447 748,28	398 488,55
71	Vendas	158 576,93	182 883,79
711	Mercadorias	122 805,86	176 118,63
712	Produtos acabados e intermédios	35 771,07	6 765,16
72	Prestação de serviços	5 062 601,74	4 782 300,49
7203	Serviços específicos das autarquias locais	4 420 779,47	4 030 821,83
7208	Serviços sociais, recreativos, culturais e desporto	911,31	330,00
7299	Outros serviços	640 910,96	751 148,66
78	Outros rendimentos	3 295 615,60	7 904 233,22
781	Rendimentos suplementares	17 948,23	20 916,39
783	Recuperação de contas a receber	0,00	78 430,98
784	Ganhos em inventários	10 030,78	3 634,29
785	Rendimentos em entidades controladas, associadas e empreendimentos conjuntos	2 402,79	3 593,97
787	Rendimentos em investimentos não financeiros	3 252 062,78	7 137 451,25
7880	Outros rendimentos do Estado	41 838,41	41 976,09
7881	Correções relativas a períodos anteriores	-506 917,30	576 170,24
7889	Outros não especificados	478 249,91	42 060,01
79	Juros, dividendos e outros rendimentos similares	149 822,73	88 546,67
79	Juros, dividendos e outros rendimentos similares	149 822,73	88 546,67
Total :		13 516 652,09	16 809 418,05

14. – RENDIMENTO DE TRANSAÇÕES SEM CONTRAPRESTAÇÃO

Nos exercícios findos de 2021 e 2020 os rendimentos de transações sem contraprestação são os provenientes das seguintes transações:

RENDIMENTO DE TRANSAÇÕES SEM CONTRAPRESTAÇÃO			
Tipo de Rendimento		rendimentos reconhecidos no período	
		2021	2020
701	Impostos Diretos	24 401 896,72	24 833 421,98
70103	Derrama	3 750 931,51	4 208 489,42
70105	Imposto municipal sobre imóveis	18 474 525,37	18 365 373,15
70106	Imposto único de circulação	2 176 439,84	2 075 001,17
70199	Outros	0,00	184 558,24
702	Impostos Indiretos	9 581 469,87	5 343 881,46
70210	Imposto municipal sobre as transmissões onerosas de imóveis	9 563 777,58	5 324 580,78
70299	Outros	17 692,29	19 300,68
74	Trabalhos para a própria entidade	1 070 262,29	754 712,41
75	Transferências e subsídios correntes obtidos	19 390 212,10	14 248 925,06
75111	Estado	17 640 258,47	13 605 624,11
75112	Serviços e Fundos Autónomos	161 869,98	212 282,24
75113	Administração Local	468 887,66	121 316,25
752	Subsídios correntes	1 119 195,99	309 702,46
76	Reversões	1 435 507,12	4 473 349,97
761	De depreciações e de amortizações	0,00	2 429,79
762	De perdas por imparidade	1 435 507,12	4 298 544,58
763	De provisões	0,00	172 375,60
7883	Imputação de subsídios e transferências para investimentos	2 474 750,64	2 434 103,64
Total :		58 354 098,74	52 088 394,52

15. – PROVISÕES, PASSIVOS CONTINGENTES E ATIVOS CONTINGENTES

As provisões são reconhecidas quando existe uma obrigação presente como resultado de um acontecimento passado, em que seja provável que seja exigido um exfluxo de recursos incorporando benefícios económicos ou potencial de serviço para pagar a obrigação e possa ser efetuada uma estimativa fiável da quantia dessa obrigação.

A rubrica de processos judiciais em curso espelha o montante da responsabilidade estimadas como prováveis nos processos judiciais em curso, ou seja, o encargo que o Município prevê suportar relativo aos referidos processos que aguardam resolução dos Tribunais.

No decorrer do ano de 2021 o reforço da provisão de processos judiciais ascendeu o montante de € 373.964,64.

No que diz respeito às outras provisões as mesmas mantêm constantes no ano 2021, não tendo existido qualquer variação face ao saldo inicial.

Provisões, Passivos contingentes e ativos contingentes

2021

Provisão (1)	Quantia escriturada inicial (2)	Aumentos				Diminuições				Quantia escriturada final (11)
		Reforços (3)	Aumentos da quantia escriturada (4)	Outros aumentos (5)	Total aumentos (6) = (3)+(4)+(5)	Utilizações (7)	Reversões (8)	Outras diminuições (9)	Total diminuições (10) = (7)+(8)+(9)	
Processos judiciais em curso	2.073.165,59	0,00	373.961,64	0,00	373.961,64	0,00	0,00	0,00	0,00	2.447.127,23
Outras Provisões	2.403.603,94		0,00	0,00	0,00	0,00	0,00	0,00	0,00	2.403.603,94
TOTAL	4.476.769,53	0,00	373.961,64	0,00	373.961,64	0,00	0,00	0,00	0,00	4.850.731,17

Provisões, Passivos contingentes e ativos contingentes

2020

Provisão (1)	Quantia escriturada inicial (2)	Aumentos				Diminuições				Quantia escriturada final (11)
		Reforços (3)	Aumentos da quantia escriturada (4)	Outros aumentos (5)	Total aumentos (6) = (3)+(4)+(5)	Utilizações (7)	Reversões (8)	Outras diminuições (9)	Total diminuições (10) = (7)+(8)+(9)	
Processos judiciais em curso	2.245.541,19	0,00	0,00	0,00	0,00	0,00	0,00	172.375,60	172.375,60	2.073.165,59
Outras Provisões	138.250,00		0,00	2.265.353,94	2.265.353,94	0,00	0,00	0,00	0,00	2.403.603,94
TOTAL	2.383.791,19	0,00	0,00	2.265.353,94	2.265.353,94	0,00	0,00	172.375,60	172.375,60	4.476.769,53

16. – EFEITOS DE ALTERAÇÕES EM TAXAS DE CÂMBIO

No decorrer do ano 2021 o Município não efetuou alterações em taxas de câmbio.

17. – ACONTECIMENTOS APÓS A DATA DE RELATO

Até à data da conclusão deste relatório, não ocorreram eventos significativos que não se encontrem refletidos nas demonstrações financeiras.

18. – INSTRUMENTOS FINANCEIROS

No decorrer do ano 2021 o Município não detém ativos e passivos financeiros.

19. – BENEFÍCIOS FINANCEIROS

O número total de funcionários à data de 31 de dezembro de 2021 era de 935.

Os benefícios dos empregados em 2021 correspondem exclusivamente aos processamentos mensais das remunerações resumidos na seguinte tabela:

Benefícios dos empregados

	Valores processados		
	2021	2020	variação
remunerações dos titulares de órgãos de soberania	519.036,49	543.582,00	-24.545,51
remunerações do pessoal	13.476.809,40	11.869.150,87	1.607.658,53
benefícios pós-emprego	16.320,97	19.538,87	-3.217,90
indemnizações	5.922,94	0,00	5.922,94
encargos sobre remunerações	3.166.881,74	2.751.841,18	415.040,56
acidentes no trabalho e doenças profissionais	212.905,34	158.594,08	54.311,26
outros gastos com o pessoal	562.132,07	404.240,13	157.891,94
outros encargos sociais	467.039,45	392.191,68	74.847,77
TOTAL	18.427.048,40	16.139.138,81	2.287.909,59

20. – DIVULGAÇÕES DE PARTES RELACIONADAS

Procede-se à divulgação das transações efetuadas em 2021 com a entidade Aveiro Expo – Parque de Exposições E.M., integrante do perímetro de consolidação do Município. São divulgadas as transações ativas e passivas e os fluxos de caixa ocorridos durante o ano de 2021, assim como os saldos em balanço à data de 31 de dezembro de 2021.

No que concerne às operações ativas com entidades relacionadas ascendeu a um total de € 43.665,07 conforme quadro seguinte:

Divulgações de partes relacionadas - Transações entre partes relacionadas - ativas

Entidade relacionada (1)	Natureza do relacionamento (2)	Transação (3)			Saldo no fim do período (4)	Termos e condições (5)
		Tipo	Quantia	% no total das transações		
Aveiro Expo – Parque de Exposições E.M.	Entidade controlada	Prestação de Serviços	1.419,96	3,25%	236,66	
		Ativo Fixo Tangível	42.245,11	96,75%	0,00	
		TOTAL	43.665,07		236,66	

Divulgações de partes relacionadas - Transações entre partes relacionadas - ativas

Entidade relacionada (1)	Natureza do relacionamento (2)	Transação (3)			Saldo no fim do período (4)	Termos e condições (5)
		Tipo	Quantia	% no total das transações		
Aveiro Expo – Parque de Exposições E.M.	Entidade controlada	Prestação de Serviços	3.059,19	1,09%	139,22	
		Ativo Fixo Tangível	278.630,67	98,91%	0,00	
		TOTAL	281.689,86		139,22	

No que concerne às operações passivas com entidades relacionadas ascendeu a um total de € 160.741,48, conforme quadro seguinte:

Divulgações de partes relacionadas - Transações entre partes relacionadas - passivas

2021

Entidade relacionada (1)	Natureza do relacionamento (2)	Transação (3)			Saldo no fim do período (4)	Termos e condições (5)
		Tipo	Quantia	% no total das transações		
Aveiro Expo – Parque de Exposições E.M.	Entidade controlada	transferências correntes concedidas	160.741,48	100,00%	0,00	
		TOTAL	160.741,48		0,00	

Divulgações de partes relacionadas - Transações entre partes relacionadas - passivas

2020

Entidade relacionada (1)	Natureza do relacionamento (2)	Transação (3)			Saldo no fim do período (4)	Termos e condições (5)
		Tipo	Quantia	% no total das transações		
Aveiro Expo – Parque de Exposições E.M.	Entidade controlada	transferências correntes concedidas	136.500,00	100,00%	0,00	
		TOTAL	136.500,00		0,00	

No que concerne às operações de fluxos de caixa com entidades relacionadas as mesmas estão relatadas no quadro seguinte:

Divulgações de partes relacionadas - Transações entre partes relacionadas - fluxos de caixa

2021

Entidade relacionada	Transação			Transação		
	Tipo	Quantia	% no total das transações	Tipo	Quantia	% no total das transações
Aveiro Expo – Parque de Exposições E.M.	recebimento	1.183,30	100,00%	pagamento	160.741,48	79,19%
				pagamento	42.245,11	20,81%
TOTAL		1.183,30		TOTAL	202.986,59	

Divulgações de partes relacionadas - Transações entre partes relacionadas - fluxos de caixa

2020

Entidade relacionada	Transação			Transação		
	Tipo	Quantia	% no total das transações	Tipo	Quantia	% no total das transações
Aveiro Expo – Parque de Exposições E.M.	recebimento	2.989,58	100,00%	pagamento	278.630,67	67,12%
				pagamento	136.500,00	32,88%
TOTAL		2.989,58		TOTAL	415.130,67	

21. – RELATO POR SEGMENTOS

Não aplicável.

22. – INTERESSES EM OUTRAS ENTIDADES

A Lei n.º 73/2013, de 3 de setembro, que estabelece o Regime Financeiro das Autarquias Locais e das Entidades Intermunicipais, determina a obrigatoriedade da consolidação de contas.

O n.º 1 do artigo 75.º estabelece que “Sem prejuízo dos documentos de prestação de contas individuais previstos na lei, os municípios, as entidades intermunicipais e as suas entidades associativas, apresentam contas consolidadas com as entidades detidas ou participadas”, e o n.º 2 que a entidade mãe ou consolidante é o município, as entidades intermunicipais e a entidade associativa municipal.

O grupo autárquico é composto pelo município e pelas entidades controladas, de forma direta ou indireta, considerando-se que o controlo corresponde ao poder de gerir as políticas financeiras e operacionais de uma outra entidade a fim de beneficiar das suas atividades.

Perante o exposto e a organização dos serviços, informamos que as contas consolidadas são aprovadas em momento posterior aprovação das contas individuais até à data limite nos termos legais.

participação em entidades controladas

Designação da entidade	Tipo de entidade	Nº contribuinte	% Capital social detido pelo Município a 31/12/2020	Valor da participação	Perdas por imparidades acumuladas	Varição de RL	MEP - ajustamento de transição SNC-AP	Quantia escriturada
Aveiro Expo	EM	507095677	51,00%	38 250,00	38 250,00	0,00	0,00	0,00
PDA - Parque Desportivo de Aveiro	SA	505132478	45,43%	1 104 619,26	0,00	2 033,90	0,00	1 106 653,16
Total				1 142 869,26 €	38 250,00 €	2 033,90 €	0,00 €	1 106 653,16 €

participação noutras entidades

Designação da entidade	Tipo de entidade	Nº contribuinte	% Capital social detido pelo Município a 31/12/2020	Valor da participação	Perdas por imparidades acumuladas	Quantia escriturada
FAM - Fundo De Apoio Municipal	Outras Pessoas Coletivas de Direito Público	513319182	0,37%	1 540 093,50	0,00	1 540 093,50
LUSITANIAGÁS - Companhia de Gás do Centro, SA	SA	502761024	0,06%	13 030,00	0,00	13 030,00
Matadouro da Beira Litoral	ES	504463420	3,27%	49 900,00	0,00	49 900,00
AveiroPolis - Sociedade para o Desenvolvimento do Programa Polis em Aveiro	SA	505077949	40,00%	3 800 000,00	3 800 000,00	0,00
AdRA - águas da Região de Aveiro, SA	SA	509107630	17,35%	3 035 550,00	0,00	3 035 550,00
PCI - Parque de Ciência e Inovação	SA	509574254	2,50%	187 500,00	0,00	187 500,00
Cesab	AM	502883308	3,00%	22 500,00	0,00	22 500,00
ADCL - Águas do Centro Litoral, S.A.	SA	503929441	3,11%	1 250 000,00	0,00	1 250 000,00
Total				9 898 573,50	3 800 000,00	6 098 573,50

23. – OUTRAS DIVULGAÇÕES

23.1- CLIENTES, CONTRIBUINTES E UTENTES

No final dos exercícios de 2021 e 2020, a rubrica de clientes contribuintes e utentes tinha a seguinte decomposição:

Clientes, contribuintes e utentes

conta	2021	2020	variação
clientes	181.535,05	305.837,83	-124.302,78
contribuintes	0,00	0,00	0,00
utentes	1.675.687,83	1.350.144,47	325.543,36
clientes de cobrança duvidosa	2.340.801,54	2.358.055,70	-17.254,16
perdas por imparidades acumuladas	-2.340.801,54	-2.358.055,70	17.254,16
TOTAL	1.857.222,88	1.655.982,30	201.240,58

23.2- ESTADO E OUTROS ENTES PÚBLICOS

No final dos exercícios de 2021 e 2020, a rubrica de estado e outros entes públicos tinha a seguinte decomposição:

estado e outros entes públicos - ativas

	2021	2020	variação
IVA – A pagar	45.147,62	0,00	45.147,62

estado e outros entes públicos - passivas

	2021	2020	variação
IRS - Trabalho Dependente	101.316,00	106.327,00	-5.011,00
IRS - Trabalho independente	22.452,10	11.029,75	11.422,35
IRS - Prediais	184,15	184,15	0,00
IRS - Outras retenções	0,00	657,00	-657,00
IVA – A pagar	418,45	26.467,88	-26.049,43
IS - Imposto Sêlo	1.582,00	1.726,10	-144,10
Autoridade Nacional de Segurança Rodoviária	1.908,16	1.047,67	860,49
Instituto Gestão da Tesouraria e Crédito Público	6.690,77	3.679,04	3.011,73
Polícia de Segurança Pública	3.527,97	3.962,09	-434,12
Guarda Nacional Republicana	450,00	466,46	-16,46
Caixa Geral de Aposentações	218.609,25	226.990,08	-8.380,83
Segurança Social - Regime Geral	113.289,05	104.755,62	8.533,43
Outras Contribuições	0,00	0,00	0,00
TOTAL	470.427,90	487.292,84	-16.864,94

23.3- OUTRAS CONTAS A RECEBER

No final dos exercícios de 2021 e 2020 a rubrica de outras contas a receber tinha a seguinte decomposição:

outras contas a receber

conta	2021	2020	variação
outros devedores	13.600,36	13.321,86	278,50
devedores por acréscimos			
devedores de impostos e taxas imputadas ao período	1.594.524,70	972.437,07	622.087,63
devedores por acréscimos de rendimentos	550.486,28	807.921,33	-257.435,05
TOTAL	2.158.611,34	1.793.680,26	364.931,08

O maior peso na rubrica de devedores por acréscimo são os impostos diretos - IMI, Derrama, IMT, IUC e SISA referentes ao mês de dezembro de 2021 que só são recebidos em janeiro 2022.

23.4- FORNECEDORES

No final dos exercícios de 2021 e 2020 a rubrica de fornecedores do passivo não corrente e corrente tinha a seguinte decomposição:


fornecedores - passivo não corrente

conta	2021	2020	variação
fornecedores cc	6.602.220,28	6.602.220,28	0,00
TOTAL	6.602.220,28	6.602.220,28	0,00

A dívida referida no quadro supra diz respeito exclusivamente ao nosso fornecedor ADCL – Águas do Centro Litoral, S.A.

fornecedores - passivo corrente

conta	2021	2020	variação
fornecedores cc	125.404,72	79.654,03	45.750,69
fornecedores de faturas em receção e conferência	486.974,50	553.847,88	-66.873,38
TOTAL	612.379,22	633.501,91	-21.122,69



23.5- FORNECEDORES DE INVESTIMENTO

No final dos exercícios de 2021 e 2020, a rubrica de fornecedores de investimento tinha a seguinte decomposição:

fornecedores de investimento - passivo corrente

conta	2021	2020	variação
fornecedores de investimento	1.151.509,70	368.494,89	783.014,81
fornecedores de faturas em receção e conferência de investimento	374.756,06	260.484,94	114.271,12
fornecedores de investimento - sociedades de factoring	83.990,82	0,00	83.990,82
TOTAL	1.610.256,58	628.979,83	981.276,75

23.6- OUTRAS CONTAS A PAGAR

No final dos exercícios de 2021 e 2020 a rubrica de outras contas a pagar do passivo não corrente e corrente tinha a seguinte decomposição:

outras contas a pagar - passivo não corrente

conta	2021	2020	variação
cauções	1.685.041,81	868.817,78	816.224,03
TOTAL	1.685.041,81	868.817,78	816.224,03

outras contas a pagar - passivo corrente

conta	2021	2020	variação
outros credores	430.856,19	510.266,40	-79.410,21
credores por acréscimos			
remunerações a liquidar	2.348.622,22	2.255.763,28	92.858,94
juros a liquidar	4.080,10	8.047,23	-3.967,13
outros acréscimos de gastos	1.195.654,14	598.570,66	597.083,48
TOTAL	3.979.212,65	3.372.647,57	606.565,08

O montante € 1.195.654,14 de outros acréscimos de gastos diz respeito a gastos de consumos de energia no montante € 283.638,58, a consumos de iluminação pública no montante de € 356.191,98, comunicações no montante de € 2.278,34, recolha e limpeza urbana no montante de € 130.179,32, subsídios a sociedades e quase sociedades não financeiras € 142.768,45, consumos de gás € 13.523,80, encargos de cobrança de impostos e taxas € 34.727,10, RO's ADSE € 22.675,24, consumos de água no montante de € 15.370,19 e outros fornecimentos e serviços € 193.851,14.



23.7- FORNECEDORES E SERVIÇOS EXTERNOS

No final dos exercícios de 2021 e 2020, a rubrica de fornecimento e serviços externos tinha a seguinte decomposição:

fornecimentos e serviços externos

conta	2021	2020	variação
Subcontratos e parcerias			
Serviços de saúde	4.510,00	125,00	4.385,00
Serviços de transporte	8.703,88	3.959,37	4.744,51
Serviços de alojamento e de restauração			
Cantinas escolares - refeições confeccionadas	1.666.892,09	875.901,02	790.991,07
Cantinas escolares - refeições para confeccionar	105.210,51	0,00	105.210,51
Outras	11.583,38	6.186,00	5.397,38
Espaços de desporto, cultura e lazer			
Ocupação de tempos livres	0,00	10.218,60	-10.218,60
Outros	0,00	110.712,30	-110.712,30
Serviços de recolha e tratamento de resíduos sólidos e urbanos			
Tratamento de RSU's	1.449.617,87	1.147.639,56	301.978,31
Recolha e limpeza urbana	1.551.670,76	1.517.773,08	33.897,68
Outros subcontratos ou concessões			
Iluminação Pública	1.470.715,54	1.174.774,52	295.941,02
Outros Serviços Culturais, Recreativos e Espetáculos	1.244.596,65	899.560,05	345.036,60
Outros Inspeção de Elevadores	14.671,44	13.756,32	915,12

fornecimentos e serviços externos

conta	2021	2020	variação
Serviços especializados			
Trabalhos especializados	2.841.074,67	1.434.638,00	1.406.436,67
Publicidade, comunicação e imagem	423.839,46	361.850,99	61.988,47
Vigilância e segurança	173.907,77	131.621,07	42.286,70
Honorários	426.316,41	334.937,28	91.379,13
Comissão de cobrança de impostos e taxas	762.442,89	651.546,41	110.896,48
Comissão de outras cobranças	24.037,36	20.357,70	3.679,66
Conservação e reparação	1.096.367,63	622.068,12	474.299,51
Outros serviços especializados	565,80	81,18	484,62
Materiais de consumo			
Peças, ferramentas e utensílios de desgaste rápido	39.191,48	25.336,41	13.855,07
Livros documentação técnica	641,51	0,00	641,51
Material de escritório	5.947,35	591,33	5.356,02
Artigos para oferta e de publicidade e divulgação	18.299,46	6.356,02	11.943,44
Material de educação, cultura e recreio	43.267,58	65.911,76	-22.644,18
Artigos de higiene e limpeza, vestuário e artigos pessoais	2.596,68	14.950,88	-12.354,20
Medicamentos e artigos para a saúde	2.050,38	283.167,23	-281.116,85
Produtos químicos e de laboratórios	941,12	102,40	838,72
Outros materiais diversos de consumo	94.942,78	72.319,33	22.623,45
Energia e fluidos			
Eletricidade	1.127.317,85	662.188,44	465.129,41
Gasóleo	97.746,36	67.545,98	30.200,38
Gasolina	20.827,28	16.431,87	4.395,41
Outros Combustíveis e lubrificantes	89.736,98	59.692,66	30.044,32
Água	268.659,88	212.171,22	56.488,66
Taxa Saneamento/Recursos Sólidos Urbanos e Hidrico	92.268,89	53.256,03	39.012,86
Deslocações, estadas e transportes	109.930,74	78.689,03	31.241,71
Serviços diversos			
Rendas e alugueres	829.696,51	640.754,69	188.941,82
Comunicação	168.289,57	122.979,67	45.309,90
Seguros	256.343,10	226.714,44	29.628,66
Contencioso e notariado	18.600,53	19.089,86	-489,33
Despesas de representação dos serviços	0,00	1.026,56	-1.026,56
Limpeza, higiene e conforto	383.453,92	286.919,29	96.534,63
Outros serviços	1.759.743,22	999.697,27	760.045,95
TOTAL	18.707.217,28	13.233.598,94	5.473.618,34

23.8- DIFERIMENTOS

No final dos exercícios de 2021 e 2020, a rubrica de diferimentos no ativo e passivo tinha a seguinte decomposição:

diferimentos - passivo não corrente

conta	2021	2020	variação
rendimentos a reconhecer mais de 12 meses			
acordos de concessão	17.799.598,11	18.280.668,33	-481.070,22
transferencias de capital e subsidios de capital obtidos com condições	1.586.418,76	3.470.216,71	-1.883.797,95
TOTAL	19.386.016,87	21.750.885,04	-2.364.868,17

**diferimentos - passivo corrente**

conta	2021	2020	variação
rendimentos a reconhecer até 12 meses			
acordos de concessão	481.070,22	481.070,22	0,00
outros	472.850,84	85.006,90	387.843,94
TOTAL	953.921,06	566.077,12	387.843,94

diferimentos - ativo corrente

conta	2021	2020	variação
gastos a reconhecer até 12 meses			
outros	111.702,97	96.278,33	15.424,64
TOTAL	111.702,97	96.278,33	15.424,64

Nesta rubrica foram registados todos os gastos, cujo reconhecimento só deverá ocorrer em exercícios futuros, como são o caso dos seguros e quotizações.

23.9- TRANSFERÊNCIAS E SUBSÍDIOS CONCEDIDOS

No final dos exercícios de 2021 e 2020, a rubrica de transferências e subsídios concedidos tinha a seguinte decomposição:

transferências e subsídios concedidos

conta	2021	2020	variação
Transferências correntes concedidas			
Estado	0,00	20.038,08	-20.038,08
Serviços e Fundos Autónomos	540.166,72	249.123,25	291.043,47
Administração local	1.447.359,50	1.457.669,60	-10.310,10
Outros setores institucionais	3.617.583,93	2.111.236,00	1.506.347,93
Outros	9.500,00	0,00	9.500,00
Subsídios correntes concedidos			
Outros setores institucionais	2.360.924,82	1.973.556,65	387.368,17
Transferências de capital concedidas			
Serviços e fundos autónomos	23.223,29	0,00	23.223,29
Administração local	710.081,67	537.215,42	172.866,25
Outros setores institucionais	1.722.196,69	1.534.465,50	187.731,19
TOTAL	10.431.036,62	7.883.304,50	2.547.732,12

23.10- OUTROS GASTOS

No final dos exercícios de 2021 e 2020, a rubrica de outros gastos tinha a seguinte decomposição:



outros gastos

conta	2021	2020	variação
Impostos e taxas			
Impostos diretos	10.013,34	2.373,51	7.639,83
Impostos indiretos	0,00	225,29	-225,29
Taxas	648.797,80	351.226,53	297.571,27
Dívidas incobráveis	0,00	-62.035,95	62.035,95
Perdas em inventários	25.774,57	43.371,35	-17.596,78
Gastos em investimentos não financeiros	1.432.033,29	302.969,02	1.129.064,27
Outros	264.114,57	575.165,08	-311.050,51
TOTAL	2.380.733,57	1.213.294,83	1.167.438,74

23.11- PATRIMÓNIO LÍQUIDO

Conforme consta do mapa da Demonstração das alterações no património líquido, as variações, em 2021, nesta rubrica do balanço, justificam-se do seguinte modo:

23.11.1 – PATRIMÓNIO/CAPITAL

O aumento de € 394.146,59 resulta no registo de ativos por avaliação que não faziam parte do património inicial do Município.

23.11.2 - RESERVAS

O aumento nesta rubrica de € 872.389,19 diz respeito à incorporação do resultado líquido de 2020 aprovado em assembleia municipal, conforme proposta apresentada pelo executivo, e nos termos do ponto 2.7.3.5 do POCAL, o qual exige a aplicação no mínimo de 5% do resultado líquido de cada exercício como reforço anual das reservas legais.

23.11.3 – RESULTADOS TRANSITADOS

O movimento ocorrido em 2021 na rubrica de resultados transitados resultou da aplicação do resultado líquido proveniente do exercício anterior, na parte remanescente ao reforço das reservas legais, no valor de € 17.447.783,84. Para além deste movimento, os resultados transitados sofreram um aumento no total de € 11.316,00 relacionados com os ajustamentos de regularizações de obras em curso reconhecidos em anos anteriores em gastos.

23.11.4 – OUTRAS VARIAÇÕES PATRIMÓNIO LÍQUIDO

No final dos exercícios de 2021 e 2020, a rubrica de outras variações do património líquido tinha a seguinte decomposição:



outras variações do património líquido

2021

rúbrica	saldo inicial	subsídios capital		saldo final
		aumentos	dimuições	
outras variações do património líquido				
Transferências e subsídios de capital				
Transferências e subsídios para aquisição de ativos depreciables	61 702 962,36	5 679 321,22	-2 521 873,01	64 860 410,57
Outras transferências e subsídios de capital	391 303,00	387 798,00	0,00	779 101,00
Doações obtidas	228 170,17	0,00	0,00	228 170,17
Transferências de ativos				
obtidas	-2 097 752,89	0,00	0,00	-2 097 752,89
	60 224 682,64	6 067 119,22	-2 521 873,01	63 769 928,85

outras variações do património líquido

2020

rúbrica	saldo inicial	1ª adopção do novo referencial contabilístico	subsídios capital		saldo final
			aumentos	dimuições	
outras variações do património líquido					
Transferências e subsídios de capital					
Transferências e subsídios para aquisição de ativos depreciables	0,00	63 657 715,17	454 350,83	-2 409 103,64	61 702 962,36
Outras transferências e subsídios de capital	0,00	0,00	391 303,00	0,00	391 303,00
Doações obtidas	228 170,17	0,00	0,00	0,00	228 170,17
Transferências de ativos					
obtidas	0,00	-2 097 752,89	0,00	0,00	-2 097 752,89
	228 170,17	61 559 962,28	845 653,83	-2 409 103,64	60 224 682,64

23.12 – RESPONSÁVEIS PELAS DEMONSTRAÇÕES FINANCEIRAS

Modelo 3.1 - Responsáveis pelas demonstrações financeiras - SNC AP

CÂMARA MUNICIPAL DE AVEIRO

Período de relato: 01-01-2021 a 31-12-2021

Responsabilidade pelas demonstrações financeiras	Nome	Cargo
Elaboração	Carlos Vidal Dias	Chefe da Divisão de Administração Geral
	Cristina Maria Oliveira Simões	Responsável da subunidade de Contabilidade
	Jose Gabriel Coelho de Castro	Responsável da subunidade de Gestão Financeira
	Paula Cristina Nogueira Bastos	Responsável da subunidade de Tesouraria
Apresentação e divulgação	José Agostinho Ribau Esteves	Presidente
Aprovação	Membros do Executivo*	Executivo Municipal

* Conforme Ata de Instalação



2. DEMONSTRAÇÕES ORÇAMENTAIS





2.1. DEMONSTRAÇÃO DO DESEMPENHO ORÇAMENTAL



CÂMARA MUNICIPAL DE AVEIRO							
Demonstração do desempenho orçamental do período findo em 31 de Dezembro de 2021							
Valores em €							
RUBRICA RECEBIMENTOS	FONTES DE FINANCIAMENTO (n)						(n-1)
	RP	RG	UE	EMPR	FUNDOS ALHEIOS	TOTAL	
Saldo da gestão anterior	50.736.693,19	0,00	1.263.105,99	0,00	990.397,36	52.990.196,55	56.630.690,37
Operações Orçamentais [1]	50.736.693,19	0,00	1.263.105,99	0,00	0,00	51.999.799,17	56.026.232,91
Devolução do saldo oper. Orçamentais	0,00	0,00	0,00	0,00	0,00	0,00	0,00
Operações de tesouraria [A]	0,00	0,00	0,00	0,00	990.397,36	990.397,36	804.347,46
Recebimento do saldo devolvido por terceiras entidades	0,00	0,00	0,00	0,00	0,00	0,00	0,00
Receta corrente	61.164.299,82	0,00	4.192.372,75	0,00	0,00	65.356.661,57	54.744.925,82
R1 Receita Fiscal	30.361.243,96	0,00	3.000.035,00	0,00	0,00	33.361.278,96	30.315.006,11
R1.1 Impostos diretos	30.361.243,96	0,00	3.000.035,00	0,00	0,00	33.361.278,96	30.315.006,11
R1.2 Impostos indiretos	0,00	0,00	0,00	0,00	0,00	0,00	0,00
R2 Contribuições para sistemas de proteção social e subsistemas de saúde	0,00	0,00	0,00	0,00	0,00	0,00	0,00
R3 Taxas, multas e outras penalidades	4.456.649,39	0,00	0,00	0,00	0,00	4.456.649,39	3.070.716,61
R4 Rendimentos de propriedade	1.513.636,29	0,00	0,00	0,00	0,00	1.513.636,29	1.973.522,79
R5 Transferências e subsídios correntes	19.280.614,45	0,00	1.192.337,75	0,00	0,00	19.472.952,20	14.465.040,69
R5.1 Transferências correntes	19.280.614,45	0,00	1.192.337,75	0,00	0,00	19.472.952,20	14.465.040,69
R5.1.1 Administrações Públicas	19.280.614,45	0,00	1.192.337,75	0,00	0,00	19.472.952,20	14.465.040,69
R5.1.1.1 Administração Central - Estado Português	17.359.191,94	0,00	1.089.009,99	0,00	0,00	18.448.191,97	13.559.342,55
R5.1.1.2 Administração Central - Outras entidades	452.544,65	0,00	103.327,82	0,00	0,00	555.872,67	620.459,97
R5.1.1.3 Segurança Social	0,00	0,00	0,00	0,00	0,00	0,00	0,00
R5.1.1.4 Administração Regional	0,00	0,00	0,00	0,00	0,00	0,00	0,00
R5.1.1.5 Administração Local	468.667,66	0,00	0,00	0,00	0,00	468.667,66	261.236,46
R5.1.2 Exterior - U E	0,00	0,00	0,00	0,00	0,00	0,00	0,00
R5.1.3 Outras	0,00	0,00	0,00	0,00	0,00	0,00	0,00
R5.2 Subsídios correntes	0,00	0,00	0,00	0,00	0,00	0,00	0,00
R6 Venda de bens e serviços	6.442.402,75	0,00	0,00	0,00	0,00	6.442.402,75	4.815.018,42
R7 Outras receitas correntes	109.742,99	0,00	0,00	0,00	0,00	109.742,99	105.621,00
Receta de capital	2.913.660,50	0,00	4.665.716,99	0,00	0,00	7.579.377,49	10.305.511,93
R8 Venda de bens de investimento	2.520.962,50	0,00	0,00	0,00	0,00	2.520.962,50	6.980.932,96
R9 Transferências e subsídios de capital	392.798,00	0,00	4.665.716,99	0,00	0,00	5.058.514,99	3.424.578,97
R9.1 Transferências de capital	392.798,00	0,00	4.665.716,99	0,00	0,00	5.058.514,99	3.424.578,97
R9.1.1 Administrações Públicas	392.798,00	0,00	4.665.716,99	0,00	0,00	5.058.514,99	3.424.578,97
R9.1.1.1 Administração Central - Estado Português	367.798,00	0,00	4.665.716,99	0,00	0,00	5.033.514,99	3.340.045,98
R9.1.1.2 Administração Central - Outras entidades	5.000,00	0,00	0,00	0,00	0,00	5.000,00	67.217,76
R9.1.1.3 Segurança Social	0,00	0,00	0,00	0,00	0,00	0,00	0,00
R9.1.1.4 Administração Regional	0,00	0,00	0,00	0,00	0,00	0,00	0,00
R9.1.1.5 Administração Local	0,00	0,00	0,00	0,00	0,00	0,00	17.315,63
R9.1.2 Exterior - U E	0,00	0,00	0,00	0,00	0,00	0,00	0,00
R9.1.3 Outras	0,00	0,00	0,00	0,00	0,00	0,00	0,00
R9.2 Subsídios de capital	0,00	0,00	0,00	0,00	0,00	0,00	0,00
R10 Outras receitas de capital	0,00	0,00	0,00	0,00	0,00	0,00	0,00
R11 Reposições não abaladas aos pagamentos	140.765,58	0,00	0,00	0,00	0,00	140.765,58	59.349,07
Receta efetiva [2]	64.219.734,90	0,00	8.858.089,73	0,00	0,00	73.076.624,63	65.109.795,62
Receta não efetiva [3]	0,00	0,00	0,00	0,00	0,00	0,00	0,00
R12 Receta com ativos financeiros	0,00	0,00	0,00	0,00	0,00	0,00	0,00
R13 Receta com passivos financeiros	0,00	0,00	0,00	0,00	0,00	0,00	0,00
Soma [4]=[1]+[2]+[3]	114.955.428,09	0,00	10.121.195,71	0,00	0,00	125.076.623,80	121.136.019,73
Operações de tesouraria [5]	0,00	0,00	0,00	0,00	1.272.239,43	1.272.239,43	711.612,05

RUBRICA PAGAMENTOS		FONTES DE FINANCIAMENTO (n)					TOTAL	(n-1)
		RP	RG	UE	EMPR	FUNDOS ALHEIOS		
Despesa corrente		46.965.065,68	0,00	1.252.971,14	0,00	0,00	48.238.036,72	38.659.234,56
D1	Despesas com o pessoal	18.243.825,35	0,00	0,00	0,00	0,00	18.243.825,35	14.835.771,57
D1.1	Remunerações Certas e Permanentes	13.637.188,78	0,00	0,00	0,00	0,00	13.637.188,78	11.293.742,67
D1.2	Abonos Variáveis ou Eventuais	369.022,04	0,00	0,00	0,00	0,00	369.022,04	279.422,21
D1.3	Segurança Social	4.036.614,53	0,00	0,00	0,00	0,00	4.036.614,53	3.262.606,69
D2	Aquisição de bens e serviços	19.551.915,61	0,00	435.090,65	0,00	0,00	19.987.006,26	15.454.892,15
D3	Juros e outros encargos	944.615,54	0,00	0,00	0,00	0,00	944.615,54	1.364.296,44
D4	Transferências e subsídios correntes	7.234.135,45	0,00	817.760,73	0,00	0,00	8.051.916,18	5.634.314,64
D4.1	Transferências correntes	4.616.603,76	0,00	817.760,73	0,00	0,00	5.434.364,49	3.877.369,56
D4.1.1	Administrações Públicas	1.658.625,94	0,00	165.970,35	0,00	0,00	1.824.596,29	1.632.995,12
D4.1.1.1	Administração Central - Estado Português	20.220,22	0,00	0,00	0,00	0,00	20.220,22	46.931,24
D4.1.1.2	Administração Central - Outras entidades	354.195,37	0,00	165.970,35	0,00	0,00	520.165,72	269.123,25
D4.1.1.3	Segurança Social	0,00	0,00	0,00	0,00	0,00	0,00	0,00
D4.1.1.4	Administração Regional	0,00	0,00	0,00	0,00	0,00	0,00	0,00
D4.1.1.5	Administração Local	1.284.210,35	0,00	0,00	0,00	0,00	1.284.210,35	1.316.940,63
D4.1.2	Entidades do setor não lucrativo	1.908.695,59	0,00	291.248,78	0,00	0,00	2.199.944,36	1.624.420,05
D4.1.3	Famílias	123.734,28	0,00	52.400,00	0,00	0,00	176.134,28	247.954,39
D4.1.4	Outras	1.125.546,95	0,00	288.161,60	0,00	0,00	1.413.708,55	372.000,00
D4.2	Subsídios correntes	2.417.631,69	0,00	0,00	0,00	0,00	2.417.631,69	1.956.945,08
D5	Outras despesas correntes	1.010.693,63	0,00	99,76	0,00	0,00	1.010.693,39	1.169.959,76
Despesa de capital		23.544.871,70	0,00	6.401.175,03	0,00	0,00	29.946.046,73	19.629.767,83
D6	Aquisição de bens de capital	21.297.060,68	0,00	6.166.525,55	0,00	0,00	27.463.586,13	16.399.041,72
D7	Transferência e subsídios de capital	2.245.138,95	0,00	234.649,48	0,00	0,00	2.479.788,44	2.109.226,11
D7.1	Transferências de capital	2.245.138,95	0,00	234.649,48	0,00	0,00	2.479.788,44	2.109.226,11
D7.1.1	Administrações Públicas	734.368,46	0,00	23.223,29	0,00	0,00	757.591,75	541.200,61
D7.1.1.1	Administração Central - Estado Português	0,00	0,00	0,00	0,00	0,00	0,00	0,00
D7.1.1.2	Administração Central - Outras entidades	0,00	0,00	23.223,29	0,00	0,00	23.223,29	0,00
D7.1.1.3	Segurança Social	0,00	0,00	0,00	0,00	0,00	0,00	0,00
D7.1.1.4	Administração Regional	0,00	0,00	0,00	0,00	0,00	0,00	0,00
D7.1.1.5	Administração Local	734.368,46	0,00	0,00	0,00	0,00	734.368,46	541.200,61
D7.1.2	Entidades do setor não lucrativo	1.510.770,60	0,00	126.350,78	0,00	0,00	1.637.121,29	1.568.025,50
D7.1.3	Famílias	0,00	0,00	0,00	0,00	0,00	0,00	0,00
D7.1.4	Outras	0,00	0,00	85.075,41	0,00	0,00	85.075,41	0,00
D7.2	Subsídios de capital	0,00	0,00	0,00	0,00	0,00	0,00	0,00
D8	Outras despesas de capital	2.572,16	0,00	0,00	0,00	0,00	2.572,16	21.500,00
Despesa efetiva [9]		70.529.957,29	0,00	7.654.146,17	0,00	0,00	78.184.103,45	57.188.002,39
Despesa não efetiva [5]		6.065.172,14	0,00	0,00	0,00	0,00	6.065.172,14	11.949.218,17
D9	Despesa com ativos financeiros	31.250,00	0,00	0,00	0,00	0,00	31.250,00	85.560,74
D10	Despesa com passivos financeiros	6.033.922,14	0,00	0,00	0,00	0,00	6.033.922,14	11.862.657,43
Soma [7]=[5]+[9]		76.595.129,42	0,00	7.654.146,17	0,00	0,00	84.249.275,59	69.136.220,55
Operações de tesouraria [C]		0,00	0,00	0,00	0,00	452.691,19	452.691,19	535.552,14
Saldo para a garantia seguinte		38.360.298,67	0,00	2.467.049,54	0,00	1.799.945,62	42.627.293,83	62.990.195,55
Operações orçamentais [9] - [4]-[7]		38.360.298,67	0,00	2.467.049,54	0,00	0,00	40.827.348,21	51.999.799,17
Operações de tesouraria [D]=[A]-[B]-[C]		0,00	0,00	0,00	0,00	1.799.945,62	1.799.945,62	960.397,38
Saldo global [2] - [5]		-6.311.222,38	0,00	1.203.943,56	0,00	0,00	-5.107.278,82	7.921.784,43
Despesa primária		69.585.341,74	0,00	7.654.146,17	0,00	0,00	77.239.487,91	55.823.705,95
Saldo corrente		14.179.203,24	0,00	2.939.401,61	0,00	0,00	17.118.604,85	16.055.691,26
Saldo de capital		-20.631.211,20	0,00	-1.735.458,05	0,00	0,00	-22.366.669,25	-8.223.255,90
Saldo primário		-5.366.605,84	0,00	1.203.943,56	0,00	0,00	-4.162.662,29	9.265.080,87
Recalta total [1] + [2] + [3]		114.955.429,09	0,00	10.121.195,71	0,00	0,00	125.076.624,80	121.136.019,73
Despesa total [5] + [6]		76.595.129,42	0,00	7.654.146,17	0,00	0,00	84.249.275,59	69.136.220,55



2.2. DEMONSTRAÇÃO DE EXECUÇÃO ORÇAMENTAL DA RECEITA

A handwritten signature in blue ink, consisting of several overlapping loops and lines, is located in the upper right corner of the page.

Demonstração de Execução Orçamental da Receita

CÂMARA MUNICIPAL DE AVEIRO

Ano: 2021

(designação da autarquia local)

Rúbrica	Descrição	Previsões corrigidas	Rec. p/ cobrar per. anteriores	Receitas líquidas	Liquidações anuladas	Receitas cobradas brutas	Reembolsos e Restituições		Recas cobradas líquidas		Rec. p/ cobrar final do período	Grau exec. orçamental		
							Emiões	Pagos	Períodos anteriores	Período corrente		Períodos anteriores	Período corrente	
Receta corrente														
R011	Impostos diretos	32 749 000,00	0,00	33 801 531,07	440 252,11	33 801 531,07	440 252,11	440 252,11	0,00	33 361 278,96	33 361 278,96	0,00	0,000	101,870
R03	Taxes, multas e outras penalidades	4 179 000,00	1 336 511,40	5 140 176,64	1 056 940,92	4 715 771,46	259 123,07	259 123,07	116 547,52	4 340 100,87	4 456 648,39	0,00	2,789	103,655
R04	Rendimentos de propriedade	2 515 000,00	586,08	1 956 906,74	0,00	1 513 636,28	0,00	0,00	0,00	1 513 636,28	1 513 636,28	0,00	0,000	60,184
R0511	Administração Central - Estado Português	19 357 520,00	4 392,37	18 443 799,50	0,00	18 448 191,87	0,00	0,00	4 392,37	18 443 799,50	18 448 191,87	0,00	0,023	95,260
R0512	Administração Central - Outras entidades	596 260,00	0,00	556 872,67	0,00	556 872,67	0,00	0,00	0,00	556 872,67	556 872,67	0,00	0,000	94,817
R0515	Administração Local	585 000,00	0,00	469 897,66	0,00	469 897,66	0,00	0,00	0,00	469 897,66	469 897,66	0,00	0,000	80,152
R0512	Exterior - U E	1 000,00	0,00	0,00	0,00	0,00	0,00	0,00	0,00	0,00	0,00	0,00	0,000	0,000
R0513	Outras	40 000,00	0,00	0,00	0,00	0,00	0,00	0,00	0,00	0,00	0,00	0,00	0,000	0,000
R06	Venda de bens e serviços	7 623 000,00	1 751 788,78	7 952 084,81	1 432 388,06	6 470 798,36	28 395,61	28 395,61	865 424,84	5 578 977,81	6 442 402,75	0,00	11,327	73,186
R07	Outras receitas correntes	490 295,00	935 530,81	115 939,35	6 196,36	115 939,35	6 196,36	6 196,36	0,00	109 742,99	109 742,99	0,00	0,000	22,383
Receta de capital														
R08	Venda de bens de investimento	4 104 700,00	0,00	2 520 862,50	0,00	2 520 862,50	0,00	0,00	0,00	2 520 862,50	2 520 862,50	0,00	0,000	61,414
R0911	Administração Central - Estado Português	15 092 000,00	0,00	5 053 514,89	0,00	5 053 514,89	0,00	0,00	0,00	5 053 514,89	5 053 514,89	0,00	0,000	33,465
R0912	Administração Central - Outras entidades	2 000,00	0,00	5 000,00	0,00	5 000,00	0,00	0,00	0,00	5 000,00	5 000,00	0,00	0,000	250,000
R0915	Administração Local	1 000,00	0,00	0,00	0,00	0,00	0,00	0,00	0,00	0,00	0,00	0,00	0,000	0,000
R0912	Exterior - U E	1 000,00	0,00	0,00	0,00	0,00	0,00	0,00	0,00	0,00	0,00	0,00	0,000	0,000
R0913	Outras	598 000,00	0,00	0,00	0,00	0,00	0,00	0,00	0,00	0,00	0,00	0,00	0,000	0,000
R10	Outras receitas de capital	3 000,00	0,00	0,00	0,00	0,00	0,00	0,00	0,00	0,00	0,00	0,00	0,000	0,000
R12	Receita com ativos financeiros	4 000,00	0,00	0,00	0,00	0,00	0,00	0,00	0,00	0,00	0,00	0,00	0,000	0,000
Outras receitas														
R11	Repositivos não abetidos aos pagamentos	34 000,00	0,00	140 785,58	0,00	140 785,58	0,00	0,00	0,00	140 785,58	140 785,58	0,00	0,000	414,075
R14	Saldo da gerência anterior - operações orçamentais	51 999 799,17	0,00	51 999 799,17	0,00	51 999 799,17	0,00	0,00	0,00	51 999 799,17	51 999 799,17	0,00	0,000	100,000
		86 126 076,00	4 030 799,42	89 436 178,44	2 936 777,48	86 090 628,72	733 967,16	733 967,16	864 364,63	64 372 296,74	65 306 661,67	0,00	1,446	94,480
		19 716 700,00	0,00	7 678 377,48	0,00	7 678 377,48	0,00	0,00	0,00	7 678 377,48	7 678 377,48	0,00	0,000	39,443
		62 033 799,17	0,00	62 140 694,76	0,00	62 140 694,76	0,00	0,00	0,00	62 140 694,76	62 140 694,76	0,00	0,000	100,206
Total		139 876 574,17	4 030 799,42	139 876 574,17	2 936 777,48	139 876 574,17	733 967,16	733 967,16	864 364,63	124 032 256,97	125 076 623,80	0,00	0,704	88,716

ORGÃO EXECUTIVO

Em ... de ... de ...

ORGÃO DELIBERATIVO

Em ... de ... de ...



Demonstração de Execução Orçamental da Receita

Ano: 2021

CÂMARA MUNICIPAL DE AVEIRO

(designação da subcategoria base)

Rubrica	Descrição	Previsões corrigidas	Rac. p/ cobrar anteriores	Recasas liquidadas	Liquidações anuladas	Recasas cobradas brutas	Reembolsos e Restituições Emitidos	Pagos	Recasas cobradas líquidas		Rac. p/ cobrar final do período	Grau exec. orçamental	
									Período anterior	Período corrente		Período anterior	Período corrente
Recasas correntes													
01	Impostos diretos	32.746.000,00	0,00	33.801.531,07	440.252,11	33.801.531,07	440.252,11	440.252,11	0,00	33.361.278,96	0,00	0,00	101,870
0102	Outros	32.746.000,00	0,00	33.801.531,07	440.252,11	33.801.531,07	440.252,11	440.252,11	0,00	33.361.278,96	0,00	0,00	101,870
010202	Imposto municipal sobre Imóveis	19.026.000,00	0,00	18.560.415,98	124.733,89	18.560.415,98	124.733,89	124.733,89	0,00	18.435.681,99	0,00	0,00	97,002
010203	Imposto Único de Circulação	2.210.000,00	0,00	2.381.856,79	158.930,02	2.381.856,79	158.930,02	158.930,02	0,00	2.202.926,77	0,00	0,00	99,980
010204	Imposto municipal sobre as Transações Onerosas	7.900.000,00	0,00	8.192.473,23	158.568,10	8.192.473,23	158.568,10	158.568,10	0,00	8.035.905,13	0,00	0,00	115,845
010205	Diretama	3.690.000,00	0,00	3.649.092,78	0,00	3.649.092,78	0,00	0,00	0,00	3.649.092,78	0,00	0,00	98,891
010207	Impostos indiretos	22.000,00	0,00	17.692,29	0,00	17.692,29	0,00	0,00	0,00	17.692,29	0,00	0,00	80,420
01020701	Contribuição autárquica	1.000,00	0,00	0,00	0,00	0,00	0,00	0,00	0,00	0,00	0,00	0,00	0,000
01020702	Imposto municipal de taxa	19.000,00	0,00	17.692,29	0,00	17.692,29	0,00	0,00	0,00	17.692,29	0,00	0,00	93,117
01020703	Imposto municipal sobre veículos	1.000,00	0,00	0,00	0,00	0,00	0,00	0,00	0,00	0,00	0,00	0,00	0,000
01020799	Outros	1.000,00	0,00	0,00	0,00	0,00	0,00	0,00	0,00	0,00	0,00	0,00	0,000
010234	Impostos diretos diversos	1.000,00	0,00	0,00	0,00	0,00	0,00	0,00	0,00	0,00	0,00	0,00	0,000
04	Taxas, multas e outras penalidades	4.179.000,00	1.393.511,40	5.140.176,84	1.056.940,32	4.715.771,46	299.125,07	299.125,07	116.547,32	4.340.100,87	0,00	2,789	103,855
0401	Taxas	3.898.000,00	1.271.064,21	4.596.770,43	1.051.422,28	4.177.163,67	253.634,44	253.634,44	114.894,44	3.808.644,79	0,00	2,947	97,883
040123	Taxas específicas das autarquias locais	3.898.000,00	1.271.064,21	4.596.770,43	1.051.422,28	4.177.163,67	253.634,44	253.634,44	114.894,44	3.808.644,79	0,00	2,947	97,883
04012301	Mercados e feiras	250.000,00	97.493,32	155.677,87	6.903,54	150.469,21	3.329,19	3.329,19	2.529,97	144.613,05	0,00	1,011	57,345
04012302	Lotamentos e obras	2.180.000,00	48.878,30	2.225.488,15	47.100,46	2.052.867,03	2.943,31	2.943,31	13.433,59	2.036.469,73	0,00	0,622	94,232
04012303	Ocupação da via pública	970.000,00	716.369,04	1.596.376,84	911.787,12	1.380.089,55	183.063,34	183.063,34	11.051,39	1.105.954,82	0,00	1,139	122,283
04012304	Animais	1.000,00	0,00	0,00	0,00	0,00	0,00	0,00	0,00	0,00	0,00	0,00	0,000
04012305	Caixa e Paços	1.000,00	0,00	0,00	0,00	0,00	0,00	0,00	0,00	0,00	0,00	0,00	0,000
04012306	Taxa Municipal de Direitos de Passagem (TMDP)	34.000,00	0,00	36.794,49	0,00	36.794,49	0,00	0,00	0,00	36.794,49	0,00	0,00	114,013
04012309	Taxa sobre o Pólo	5.000,00	11.671,20	12.689,96	11.588,72	4.617,37	0,00	0,00	861,08	4.256,31	0,00	7,221	85,128
04012399	Outras Taxas Específicas das Autarquias Locais	478.000,00	388.692,35	997.812,62	74.052,45	590.356,02	84.278,90	84.278,90	87.511,03	398.566,39	0,00	18,308	83,382
0401239901	Taxa de Depósito da Ficha Técnica de Habitação	7.000,00	50,00	8.129,46	0,00	8.129,46	0,00	0,00	0,00	8.129,46	0,00	0,00	118,185
0401239902	Taxa pela Emissão do Certificado de Registo	2.000,00	7,50	1.580,00	0,00	1.580,00	0,00	0,00	0,00	1.580,00	0,00	0,00	79,500
0401239903	Taxa de Gestão de Resíduos (TGR)	200.000,00	56.803,88	445.868,00	3.000,00	368.638,24	3.000,00	3.000,00	71.838,19	321.800,05	0,00	35,919	180,900
0401239904	Taxa de Proteção Civil	1.000,00	128.494,15	31,48	61.527,13	51,28	80.627,19	60.627,13	20,34	-80.996,65	0,00	2,084	-8059,585
0401239905	Publicidade	23.000,00	125.352,43	5.199,74	652,28	3.190,02	0,00	0,00	0,00	3.190,02	0,00	0,00	13,609
0401239908	Taxa de Controlo Metrológico	15.000,00	1.693,98	22.500,90	175,28	21.775,65	175,28	175,28	1.533,71	20.241,94	0,00	9,025	134,978
0401239999	Outros	230.000,00	82.310,61	114.535,04	8.697,76	119.040,83	476,19	476,19	14.298,79	104.265,05	0,00	6,217	45,333
0402	Multas e outras penalidades	200.000,00	67.427,19	540.406,21	5.518,83	538.897,79	5.488,83	5.488,83	1.663,08	531.458,06	0,00	0,594	189,806
040201	Juros de mora	79.000,00	497,36	68.001,83	5.037,98	68.001,83	5.037,98	5.037,98	0,00	62.963,37	0,00	0,00	113,648
040202	Juros compensatórios	28.000,00	0,00	79.765,75	17,44	79.765,75	17,44	17,44	0,00	79.748,31	0,00	0,00	284,815
040203	Multas e Coimas por infração ao Código da Estrada	150.000,00	1.512,98	260.403,55	402,46	277.240,55	372,46	372,46	141,00	276.727,09	0,00	0,084	184,465
040204	Coimas e penalidades por contra-ordenações	24.000,00	63.924,77	12.180,10	0,00	12.180,10	0,00	0,00	0,00	12.180,10	0,00	0,00	50,750
040299	Multas e penalidades diversas	5.000,00	1.522,08	80.055,48	60,77	81.420,06	60,77	60,77	1.522,08	79.897,21	0,00	30,442	1598,744



Demonstração de Execução Orçamental da Receita

CÂMARA MUNICIPAL DE AVEIRO

Ano: 2021

Rúbrica	Descrição	Previsões corrigidas	Rec. p/ cobrir per. anteriores	Recetivas liquidadas	Liquidações anuladas	Recetivas cobradas brutas	Reembolsos e Restituições		Pagos	Recetivas cobradas líquidas		Rec. p/ cobrar final do período	Grau exec. orçamental
							Emitidos	Pagos		Períodos anteriores	Período corrente		
Recetiva corrente													
05	Rendimentos da propriedade	2.515.000,00	596,06	1.666.906,74	0,00	1.518.636,28	0,00	0,00	0,00	1.518.636,28	0,00	0,00	60,184
0502	Juros-Sociedades financeiras	1.000,00	0,00	0,86	0,00	0,86	0,00	0,00	0,00	0,86	0,00	0,00	0,086
050201	Bancos e outras instituições financeiras	1.000,00	0,00	0,86	0,00	0,86	0,00	0,00	0,00	0,86	0,00	0,00	0,086
0503	Juros-Administrações Públicas	1.000,00	0,00	0,00	0,00	0,00	0,00	0,00	0,00	0,00	0,00	0,00	0,000
050304	Administração local-Contínua	1.000,00	0,00	0,00	0,00	0,00	0,00	0,00	0,00	0,00	0,00	0,00	0,000
0507	Dividendos, lucros sociais, lucros de exploração	302.000,00	0,00	107.041,44	0,00	107.041,44	0,00	0,00	0,00	107.041,44	0,00	0,00	35,444
050701	Empresas públicas	302.000,00	0,00	102.140,13	0,00	102.140,13	0,00	0,00	0,00	102.140,13	0,00	0,00	35,221
050702	Empresas públicas municipais e intermunicipais	1.000,00	0,00	0,00	0,00	0,00	0,00	0,00	0,00	0,00	0,00	0,00	0,000
050703	Empresas privadas	10.000,00	0,00	4.901,31	0,00	4.901,31	0,00	0,00	0,00	4.901,31	0,00	0,00	49,013
050799	Outras	1.000,00	0,00	0,00	0,00	0,00	0,00	0,00	0,00	0,00	0,00	0,00	0,000
0508	Participações nos lucros de administração pública	1.000,00	0,00	42.780,43	0,00	42.780,43	0,00	0,00	0,00	42.780,43	0,00	0,00	4278,043
050899	Outras	1.000,00	0,00	42.780,43	0,00	42.780,43	0,00	0,00	0,00	42.780,43	0,00	0,00	4278,043
051003	Renditas	2.210.000,00	596,06	1.607.094,01	0,00	1.363.613,55	0,00	0,00	0,00	1.363.613,55	0,00	0,00	61,711
051004	Habitáveis	1.000,00	0,00	0,00	0,00	0,00	0,00	0,00	0,00	0,00	0,00	0,00	0,000
051005	Edifícios	1.000,00	0,00	0,00	0,00	0,00	0,00	0,00	0,00	0,00	0,00	0,00	0,000
051005	Bens de domínio público	18.000,00	0,00	39.954,84	0,00	39.954,84	0,00	0,00	0,00	39.954,84	0,00	0,00	188,838
051099	Outras	2.190.000,00	596,06	1.775.129,17	0,00	1.329.658,71	0,00	0,00	0,00	1.329.658,71	0,00	0,00	60,724
06	Transferências correntes	20.569.780,00	4.392,37	19.468.559,83	0,00	19.472.952,20	0,00	0,00	4.392,37	19.468.559,83	19.472.952,20	0,00	94,646
0601	Sociedades e quasi-sociedades não financeiras	37.000,00	0,00	0,00	0,00	0,00	0,00	0,00	0,00	0,00	0,00	0,00	0,000
060101	Públicas	3.000,00	0,00	0,00	0,00	0,00	0,00	0,00	0,00	0,00	0,00	0,00	0,000
06010101	Empresas públicas	1.000,00	0,00	0,00	0,00	0,00	0,00	0,00	0,00	0,00	0,00	0,00	0,000
06010102	Empresas públicas municipais e intermunicipais	1.000,00	0,00	0,00	0,00	0,00	0,00	0,00	0,00	0,00	0,00	0,00	0,000
06010199	Outras	1.000,00	0,00	0,00	0,00	0,00	0,00	0,00	0,00	0,00	0,00	0,00	0,000
060102	Privadas	34.000,00	0,00	0,00	0,00	0,00	0,00	0,00	0,00	0,00	0,00	0,00	0,000
0602	Sociedades financeiras	2.000,00	0,00	0,00	0,00	0,00	0,00	0,00	0,00	0,00	0,00	0,00	0,000
060201	Bancos e outras instituições financeiras	1.000,00	0,00	0,00	0,00	0,00	0,00	0,00	0,00	0,00	0,00	0,00	0,000
060202	Companhias de seguros e fundos de pensões	1.000,00	0,00	0,00	0,00	0,00	0,00	0,00	0,00	0,00	0,00	0,00	0,000
0603	Administração central	19.943.780,00	4.392,37	18.996.672,17	0,00	19.004.094,54	0,00	0,00	4.392,37	18.996.672,17	19.004.094,54	0,00	95,299
060301	Estado	18.057.500,00	4.392,37	17.968.376,37	0,00	17.972.769,74	0,00	0,00	4.392,37	17.968.376,37	17.972.769,74	0,00	96,184
06030101	Fundo de Equilíbrio Financeiro	3.521.725,00	0,00	3.460.166,00	0,00	3.460.166,00	0,00	0,00	0,00	3.460.166,00	3.460.166,00	0,00	98,104
06030102	Fundo Social Municipal	1.115.775,00	0,00	1.115.776,00	0,00	1.115.776,00	0,00	0,00	0,00	1.115.776,00	1.115.776,00	0,00	100,000
06030103	Participação Fica no IRS	5.522.685,00	0,00	6.065.200,00	0,00	6.065.200,00	0,00	0,00	0,00	6.065.200,00	6.065.200,00	0,00	110,188
06030106	Transferências de Competências - Lei n.º 50/2018	6.740.000,00	0,00	6.215.616,25	0,00	6.215.616,25	0,00	0,00	0,00	6.215.616,25	6.215.616,25	0,00	92,223
06030107	Participação no IVA	427.355,00	0,00	371.915,76	0,00	371.915,76	0,00	0,00	0,00	371.915,76	371.915,76	0,00	87,027
06030199	Outras	790.000,00	4.392,37	89.392,36	0,00	95.794,79	0,00	0,00	4.392,37	89.392,36	95.794,79	0,00	12,248
060306	Estado-Particip. commit. projetos co-financiados	1.300.000,00	0,00	1.075.423,13	0,00	1.075.423,13	0,00	0,00	0,00	1.075.423,13	1.075.423,13	0,00	82,725



Demonstração de Execução Orçamental da Receita

Ano: 2021

CÂMARA MUNICIPAL DE AVEIRO

(designação da subcategoria local)

Euros

Rubrica	Descrição	Previsões corrigidas	Rec. p/ cobrar anteriores	Rec. p/ liquidadas	Liquidações anuladas	Recostas cobradas brutas	Reembolsos e Restituições		Recostas cobradas líquidas	Rec. p/ cobrar final do período	Período anterior		Período corrente
							Emitidos	Períodos anteriores			Período corrente	Período anterior	
Recosta corrente													
060307	Serviços e fundos atípicos	545.260,00	0,00	524.949,27	0,00	524.949,27	0,00	0,00	524.949,27	0,00	0,00	0,00	54.541
06030701	Transferências de Competências - Lei n.º 50/2018	350.000,00	0,00	356.818,72	0,00	356.818,72	0,00	0,00	356.818,72	0,00	0,00	0,00	101.948
06030799	Outras	205.260,00	0,00	168.130,55	0,00	168.130,55	0,00	0,00	168.130,55	0,00	0,00	0,00	81.911
060309	Serv. fund. aut. - Substat. prest. lim. pol. act. EFP	31.000,00	0,00	30.923,40	0,00	30.923,40	0,00	0,00	30.923,40	0,00	0,00	0,00	98.753
0605	Administração local	545.000,00	0,00	468.867,66	0,00	468.867,66	0,00	0,00	468.867,66	0,00	0,00	0,00	80.152
060501	Continente	545.000,00	0,00	468.867,66	0,00	468.867,66	0,00	0,00	468.867,66	0,00	0,00	0,00	80.152
06050104	Associações de municípios	545.000,00	0,00	468.867,66	0,00	468.867,66	0,00	0,00	468.867,66	0,00	0,00	0,00	80.152
0606	Famílias	1.000,00	0,00	0,00	0,00	0,00	0,00	0,00	0,00	0,00	0,00	0,00	0,000
060601	Famílias	1.000,00	0,00	0,00	0,00	0,00	0,00	0,00	0,00	0,00	0,00	0,00	0,000
0609	Resto do mundo	1.000,00	0,00	0,00	0,00	0,00	0,00	0,00	0,00	0,00	0,00	0,00	0,000
060901	Resto do mundo	1.000,00	0,00	0,00	0,00	0,00	0,00	0,00	0,00	0,00	0,00	0,00	0,000
060901	União Europeia-Instituições	1.000,00	0,00	0,00	0,00	0,00	0,00	0,00	0,00	0,00	0,00	0,00	0,000
060901	União Europeia-Instituições	1.000,00	0,00	0,00	0,00	0,00	0,00	0,00	0,00	0,00	0,00	0,00	0,000
U/	Venda de bens e serviços correntes	623.030,00	1.751.768,78	1.823.064,81	1.452.393,89	8.470.708,58	28.325,61	28.325,61	8.442.402,75	0,00	11,327	73.198	71.571
0701	Venda de bens	227.000,00	595,47	185.245,39	227.000,00	160.448,96	17.915,10	17.915,10	67,00	162.463,86	5,578177,81	0,00	0,000
070101	Material de escritório	1.500,00	0,00	0,00	0,00	0,00	0,00	0,00	0,00	0,00	0,00	0,00	0,000
070102	Livre e documentação técnica	2.000,00	552,42	3.492,97	58,16	3.992,21	0,00	0,00	18,50	3.973,71	3.992,21	0,00	183,586
070103	Publicações e impressos	1.000,00	0,00	0,00	0,00	0,00	0,00	0,00	0,00	0,00	0,00	0,00	0,000
070105	Bens inutilizados	3.000,00	0,00	32.157,56	0,00	32.127,56	0,00	0,00	0,00	32.127,56	0,00	0,00	1070,919
070107	Produtos alimentares e bebidas	2.000,00	0,00	0,00	0,00	0,00	0,00	0,00	0,00	0,00	0,00	0,00	0,000
070106	Mercadorias	20.000,00	43,05	18.919,00	4.733,13	14.411,39	1,10	1,10	48,50	14.361,79	14.410,29	0,00	0,243
07010699	Outras	20.000,00	43,05	18.919,00	4.733,13	14.411,39	1,10	1,10	48,50	14.361,79	14.410,29	0,00	0,243
07011001	Sociais	1.500,00	0,00	0,00	0,00	0,00	0,00	0,00	0,00	0,00	0,00	0,00	0,000
07011099	Outros	1.000,00	0,00	0,00	0,00	0,00	0,00	0,00	0,00	0,00	0,00	0,00	0,000
070111	Produtos acabados e intermédios	189.000,00	0,00	120.872,25	17.914,00	120.869,89	17.914,00	17.914,00	0,00	111.955,89	111.955,89	0,00	58,008
07011101	Inertes	1.000,00	0,00	0,00	0,00	0,00	0,00	0,00	0,00	0,00	0,00	0,00	0,000
07011102	Água	1.000,00	0,00	70,78	0,00	68,42	0,00	0,00	0,00	68,42	68,42	0,00	6,842
07011103	Electricidade	1.000,00	0,00	0,00	0,00	0,00	0,00	0,00	0,00	0,00	0,00	0,00	0,000
07011199	Outros	1.000,00	0,00	0,00	0,00	0,00	0,00	0,00	0,00	0,00	0,00	0,00	0,000
070199	Outros	2.000,00	0,00	683,91	4,00	647,91	0,00	0,00	0,00	647,91	647,91	0,00	32,396
0702	Serviços	6.541.000,00	1.447.077,97	8.916.526,15	1.395.128,29	5.422.694,86	4.210,28	4.210,28	790.268,33	4.633.124,92	5.418.393,75	0,00	11,929
070201	Aluguer de espaços e equipamentos	980.000,00	93.046,39	2.164.432,00	1.329.630,00	777.793,25	0,00	0,00	38.399,48	739.393,77	777.793,25	0,00	3,917
070202	Estúdios, pareceres, projetos e consultorias	1.000,00	0,00	0,00	0,00	0,00	0,00	0,00	0,00	0,00	0,00	0,00	0,000
070203	Viagens e encontros	1.000,00	0,00	0,00	0,00	0,00	0,00	0,00	0,00	0,00	0,00	0,00	0,000
070207	Alimentação e alojamento	4.000,00	0,00	1.718,61	412,45	1.202,48	185,24	185,24	0,00	1.017,24	1.017,24	0,00	25,431
070208	Serv. sociais, recreativos, culturais e de desporto	254.000,00	14.391,24	117.542,00	11.037,00	94.221,40	2.196,00	1.838,00	90.395,40	82.025,40	82.025,40	0,00	0,844
07020801	Serviços sociais	1.000,00	0,00	0,00	0,00	0,00	0,00	0,00	0,00	0,00	0,00	0,00	0,000



Demonstração de Execução Orçamental da Receita

CÂMARA MUNICIPAL DE AVEIRO

Ano: 2021

Rubricas (classificação da autarquia local)	Descrição	Previsões compridas	Rec. p/ cobrir per. anteriores	Recalças liquidadas anteriores	Recalças liquidadas anuidadas	Recalças cobradas brutas	Reembolsos e Restituições		Recalças cobradas líquidas		Rec. p/ cobrir final do período	Grau exec. orçamental Períodos anteriores	Período corrente	Euros
							Emitidos	Pagos	Períodos anteriores	Período corrente				
Receita corrente														
07020012	Serviços recetivos	12.000,00	-18,01	6.677,00	145,00	6.677,00	145,00	145,00	0,00	6.532,00	0,00	0,00	0,00	54,433
07020029	Outros	12.000,00	-18,01	6.677,00	145,00	6.677,00	145,00	145,00	0,00	6.532,00	0,00	0,00	0,00	54,433
07020003	Serviços culturais	240.000,00	13.989,25	110.865,00	10.692,00	87.544,40	2.051,00	2.051,00	1.696,00	83.857,40	0,00	0,682	0,682	34,941
07020009	Outros	240.000,00	13.989,25	110.865,00	10.692,00	87.544,40	2.051,00	2.051,00	1.696,00	83.857,40	0,00	0,682	0,682	34,941
07020004	Serviços desportivos	1.000,00	420,00	0,00	0,00	0,00	0,00	0,00	0,00	0,00	0,00	0,00	0,00	0,000
07020005	Serviços específicos das autarquias	5.290.000,00	1.398.599,98	4.612.522,38	54.046,84	4.540.096,39	1.829,69	1.829,69	740.243,25	3.807.015,35	4.547.256,70	0,00	13,969	71,844
07020002	Resíduos sólidos	2.890.000,00	591.379,56	2.692.252,29	5.279,54	2.692.382,77	278,46	278,46	468.782,82	2.198.321,47	2.692.094,29	0,00	16,901	74,178
07020004	Trabalhos por conta de particulares	10.000,00	10.644,78	200,88	71,20	191,14	0,00	0,00	0,00	191,14	0,00	0,00	0,00	1,911
07020005	Correções	1.000,00	448,45	0,00	0,00	0,00	0,00	0,00	0,00	0,00	0,00	0,00	0,00	0,000
07020006	Mercado e feiras	14.000,00	740,99	10.849,07	363,37	10.413,36	363,37	363,37	102,94	9.947,05	10.049,99	0,00	0,795	71,050
07020007	Parques de estacionamento	1.300.000,00	5.686,94	1.036.906,99	42.975,27	694.416,72	40,10	40,10	2.703,00	991.672,32	694.376,62	0,00	0,203	74,562
07020008	Parques de campismo	50.000,00	490.891,80	0,00	0,00	0,00	0,00	0,00	0,00	0,00	0,00	0,00	0,000	0,000
07020009	Cantidos e Galindos	1.000,00	0,00	394,87	25,47	394,87	25,47	25,47	0,00	369,40	369,40	0,00	0,000	36,940
07020010	Registo de Oclomores	1.000,00	5,00	0,00	0,00	0,00	0,00	0,00	0,00	0,00	0,00	0,00	0,000	0,000
07020011	Licenciamento de veículos automóveis	1.000,00	0,00	494,97	0,00	372,84	0,00	0,00	0,00	372,84	0,00	0,000	0,000	37,284
07020013	Inspecção de Elevadores	74.000,00	103,55	72.981,45	559,45	68.087,05	559,45	559,45	103,55	68.405,85	68.509,40	0,00	0,140	82,440
07020014	Serviços Escolares	910.000,00	232.653,85	854.615,05	4.837,70	848.240,45	550,98	550,98	249.244,38	593.444,49	842.689,47	0,00	27,390	65,214
07020006	Outros	27.000,00	8.854,04	7.487,07	135,84	7.626,39	12,84	12,84	1.325,26	6.293,29	7.613,55	0,00	4,008	23,290
07020001	Encargos de cobrança de receitas	1.000,00	0,19	311,16	0,00	311,16	0,00	0,00	0,00	311,16	0,00	0,000	0,000	15,558
07020009	Outros	1.000,00	0,19	40,08	0,00	40,08	0,00	0,00	0,00	40,08	0,00	0,000	0,000	4,008
0703	Rendas	655.000,00	304.145,34	651.293,07	14.551,51	867.744,72	8.299,56	6.299,56	63.099,11	778.396,09	861.475,14	0,00	9,718	91,039
070301	Habituações	490.000,00	209.837,29	544.485,49	5.900,12	571.418,59	399,76	399,76	77.695,16	463.063,61	571.028,77	0,00	15,005	100,831
070302	Edifícios	350.000,00	96.309,05	306.807,64	8.751,39	296.326,19	5.879,82	5.879,82	5.153,95	295.292,42	290.448,37	0,00	1,473	81,512
070309	Outros	15.000,00	0,00	0,00	0,00	0,00	0,00	0,00	0,00	0,00	0,00	0,000	0,000	0,000
08	Outras receitas correntes	490.295,00	935.530,81	115.939,35	6.198,36	115.939,35	6.198,36	6.198,36	6.198,36	109.742,99	109.742,99	0,00	0,000	22,393
0801	Outros	490.295,00	935.530,81	115.939,35	6.198,36	115.939,35	6.198,36	6.198,36	6.198,36	109.742,99	109.742,99	0,00	0,000	22,393
080109	Outros	490.295,00	935.530,81	115.939,35	6.198,36	115.939,35	6.198,36	6.198,36	6.198,36	109.742,99	109.742,99	0,00	0,000	22,393
08010901	Indemniz. por dano ext. multo ext. ext. bens patrim.	21.000,00	0,00	0,00	317,59	0,00	317,59	317,59	0,00	-317,59	0,00	0,000	0,000	-1,512
08010902	Indem. entreg. provisórios em virt. contr. equip. aut. local	7.000,00	223,87	6.893,97	0,00	6.893,97	0,00	0,00	0,00	6.893,97	0,00	0,000	0,000	128,200
08010903	IVA reembolsado	1.000,00	0,00	0,00	0,00	0,00	0,00	0,00	0,00	0,00	0,00	0,000	0,000	0,000
08010906	Diversas	461.295,00	935.306,94	107.245,38	5.878,77	107.245,38	5.878,77	5.878,77	0,00	101.368,61	101.368,61	0,00	0,000	21,974
Receita de capital														
09	Venda de bens de investimento	4.104.700,00	0,00	2.520.862,50	0,00	2.520.862,50	0,00	0,00	0,00	2.520.862,50	2.520.862,50	0,00	0,000	81,414
0901	Terrenos	3.385.000,00	0,00	2.520.862,50	0,00	2.520.862,50	0,00	0,00	0,00	2.520.862,50	2.520.862,50	0,00	0,000	74,472
090106	Admin. Públicas-Admin. local-Continente	3.385.000,00	0,00	2.520.862,50	0,00	2.520.862,50	0,00	0,00	0,00	2.520.862,50	2.520.862,50	0,00	0,000	74,472



Demonstração de Execução Orçamental da Receita

CÂMARA MUNICIPAL DE AVEIRO

Ano: 2021

Rubrica (designação de natureza local)	Descrição	Previsões corrigidas	Rec. p/ cobrar per. anteriores	Recobras liquidadas	Liquidações amortizadas	Recobras cobradas brutas	Reembolsos e Restituições		Recobras cobradas líquidas		Rec. p/ cobrar final do período	Grau exec. orçamental Período anteriores	Período corrente	
							Pagos Emitidos	Período anteriores	Período corrente	Total				
Recorta de capital														
0002	Habitções	420.400,00	0,00	0,00	0,00	0,00	0,00	0,00	0,00	0,00	0,00	0,00	0,00	0,00
000206	Admin Pública-Admin.Local-Continente	420.400,00	0,00	0,00	0,00	0,00	0,00	0,00	0,00	0,00	0,00	0,00	0,00	0,00
0003	Edifícios	287.000,00	0,00	0,00	0,00	0,00	0,00	0,00	0,00	0,00	0,00	0,00	0,00	0,00
000306	Admin.Pública-Admin.Local-Continente	287.000,00	0,00	0,00	0,00	0,00	0,00	0,00	0,00	0,00	0,00	0,00	0,00	0,00
0004	Outros bens de investimento	12.300,00	0,00	0,00	0,00	0,00	0,00	0,00	0,00	0,00	0,00	0,00	0,00	0,00
000406	Admin.Pública-Admin.Local-Continente	12.300,00	0,00	0,00	0,00	0,00	0,00	0,00	0,00	0,00	0,00	0,00	0,00	0,00
00040601	Equipamento de transporte	1.000,00	0,00	0,00	0,00	0,00	0,00	0,00	0,00	0,00	0,00	0,00	0,00	0,00
00040602	Móveis e equipamento	1.000,00	0,00	0,00	0,00	0,00	0,00	0,00	0,00	0,00	0,00	0,00	0,00	0,00
00040603	Outros	10.300,00	0,00	0,00	0,00	0,00	0,00	0,00	0,00	0,00	0,00	0,00	0,00	0,00
10	Transferências de capital	15.604.000,00	0,00	5.058.514,98	0,00	5.058.514,98	0,00	0,00	0,00	5.058.514,98	0,00	0,00	0,00	32.418
1001	Sociedades e esques-sociedades não financeiras	505.000,00	0,00	0,00	0,00	0,00	0,00	0,00	0,00	0,00	0,00	0,00	0,00	0,00
100101	Públicas	5.000,00	0,00	0,00	0,00	0,00	0,00	0,00	0,00	0,00	0,00	0,00	0,00	0,00
10010101	Empresas públicas	3.000,00	0,00	0,00	0,00	0,00	0,00	0,00	0,00	0,00	0,00	0,00	0,00	0,00
10010102	Empresas públicas municipais e intermunicipais	1.000,00	0,00	0,00	0,00	0,00	0,00	0,00	0,00	0,00	0,00	0,00	0,00	0,00
10010199	Outras	1.000,00	0,00	0,00	0,00	0,00	0,00	0,00	0,00	0,00	0,00	0,00	0,00	0,00
100102	Privadas	500.000,00	0,00	0,00	0,00	0,00	0,00	0,00	0,00	0,00	0,00	0,00	0,00	0,00
1002	Sociedades financeiras	2.000,00	0,00	0,00	0,00	0,00	0,00	0,00	0,00	0,00	0,00	0,00	0,00	0,00
100201	Bancos e outras instituições financeiras	1.000,00	0,00	0,00	0,00	0,00	0,00	0,00	0,00	0,00	0,00	0,00	0,00	0,00
100202	Companhias de seguros e fundos de pensões	1.000,00	0,00	0,00	0,00	0,00	0,00	0,00	0,00	0,00	0,00	0,00	0,00	0,00
1003	Administração central	15.094.000,00	0,00	5.058.514,98	0,00	5.058.514,98	0,00	0,00	0,00	5.058.514,98	0,00	0,00	0,00	38.513
100301	Estado	1.183.000,00	0,00	387.798,00	0,00	387.798,00	0,00	0,00	0,00	387.798,00	0,00	0,00	0,00	32.781
10030101	Fundo de Equilíbrio Financeiro	391.300,00	0,00	387.798,00	0,00	387.798,00	0,00	0,00	0,00	387.798,00	0,00	0,00	0,00	98.105
10030104	Cooperação Técnica e Financeira	744.700,00	0,00	0,00	0,00	0,00	0,00	0,00	0,00	0,00	0,00	0,00	0,00	0,00
10030106	Transferências de Competências - Lei n.º 50/2018	1.000,00	0,00	0,00	0,00	0,00	0,00	0,00	0,00	0,00	0,00	0,00	0,00	0,00
10030199	Outras	48.000,00	0,00	0,00	0,00	0,00	0,00	0,00	0,00	0,00	0,00	0,00	0,00	0,00
100307	Estado-Particip.comunitária projectos-financiados	13.809.000,00	0,00	4.685.716,98	0,00	4.685.716,98	0,00	0,00	0,00	4.685.716,98	0,00	0,00	0,00	38.545
100308	Serviços e fundos autónomos	2.000,00	0,00	5.000,00	0,00	5.000,00	0,00	0,00	0,00	5.000,00	0,00	0,00	0,00	290.000
10030901	Transferências de Competências - Lei n.º 50/2018	1.000,00	0,00	0,00	0,00	0,00	0,00	0,00	0,00	0,00	0,00	0,00	0,00	0,00
10030999	Outras	1.000,00	0,00	5.000,00	0,00	5.000,00	0,00	0,00	0,00	5.000,00	0,00	0,00	0,00	900.000
1005	Administração Local	1.000,00	0,00	0,00	0,00	0,00	0,00	0,00	0,00	0,00	0,00	0,00	0,00	0,00
100501	Continente	1.000,00	0,00	0,00	0,00	0,00	0,00	0,00	0,00	0,00	0,00	0,00	0,00	0,00
10050101	Município	1.000,00	0,00	0,00	0,00	0,00	0,00	0,00	0,00	0,00	0,00	0,00	0,00	0,00
1008	Famílias	1.000,00	0,00	0,00	0,00	0,00	0,00	0,00	0,00	0,00	0,00	0,00	0,00	0,00
100801	Famílias	1.000,00	0,00	0,00	0,00	0,00	0,00	0,00	0,00	0,00	0,00	0,00	0,00	0,00
1009	Resto do mundo	1.000,00	0,00	0,00	0,00	0,00	0,00	0,00	0,00	0,00	0,00	0,00	0,00	0,00
100901	União Europeia-Instituições	1.000,00	0,00	0,00	0,00	0,00	0,00	0,00	0,00	0,00	0,00	0,00	0,00	0,00

Demonstração de Execução Orçamental da Receita

CÂMARA MUNICIPAL DE AVEIRO

Ano: 2021

(Designação da subfunção local)


Rúbricas	Descrição	Previsões corrigidas	Rec. p/ carar per. anteriores	Recultas liquidadas	Liquidações anuladas	Recultas cobradas brutas	Reembolsos e Restituições		Recultas cobradas líquidas		Rec. p/ carar final de período	Grau exec. orçamental
							Pagos	Períodos anteriores	Período corrente	Total		
Recultas de capital												
11	Activos financeiros	4.000,00	0,00	0,00	0,00	0,00	0,00	0,00	0,00	0,00	0,00	0,000
1106	Empréstimos a médio e longo prazos	2.000,00	0,00	0,00	0,00	0,00	0,00	0,00	0,00	0,00	0,00	0,000
110601	Sociedades e quase-sociedades não financeiras	1.000,00	0,00	0,00	0,00	0,00	0,00	0,00	0,00	0,00	0,00	0,000
110606	Admin. Públicas-Admin local-Continente	1.000,00	0,00	0,00	0,00	0,00	0,00	0,00	0,00	0,00	0,00	0,000
1106	Ações e outras participações	1.000,00	0,00	0,00	0,00	0,00	0,00	0,00	0,00	0,00	0,00	0,000
110601	Sociedades e quase-sociedades não financeiras	1.000,00	0,00	0,00	0,00	0,00	0,00	0,00	0,00	0,00	0,00	0,000
1110	Alienação de partes sociais de empresas	1.000,00	0,00	0,00	0,00	0,00	0,00	0,00	0,00	0,00	0,00	0,000
111001	Empresas Participadas	1.000,00	0,00	0,00	0,00	0,00	0,00	0,00	0,00	0,00	0,00	0,000
13	Outras receitas de capital	3.000,00	0,00	0,00	0,00	0,00	0,00	0,00	0,00	0,00	0,00	0,000
1301	Outras	3.000,00	0,00	0,00	0,00	0,00	0,00	0,00	0,00	0,00	0,00	0,000
130101	Indemnizações	1.000,00	0,00	0,00	0,00	0,00	0,00	0,00	0,00	0,00	0,00	0,000
130102	Activos incorporados	1.000,00	0,00	0,00	0,00	0,00	0,00	0,00	0,00	0,00	0,00	0,000
130109	Outras	1.000,00	0,00	0,00	0,00	0,00	0,00	0,00	0,00	0,00	0,00	0,000
Outras receitas												
15	Reposições não abalizadas nos pagamentos	34.000,00	0,00	140.785,58	0,00	140.785,58	0,00	0,00	0,00	140.785,58	140.785,58	0,00
1501	Reposições não abalizadas nos pagamentos	34.000,00	0,00	140.785,58	0,00	140.785,58	0,00	0,00	0,00	140.785,58	140.785,58	0,00
150101	Reposições não abalizadas nos pagamentos	34.000,00	0,00	140.785,58	0,00	140.785,58	0,00	0,00	0,00	140.785,58	140.785,58	0,00
16	Saldo de gestão anterior	51.999.799,17	0,00	51.999.799,17	0,00	51.999.799,17	0,00	0,00	0,00	51.999.799,17	51.999.799,17	0,00
1601	Saldo orçamental	51.999.799,17	0,00	51.999.799,17	0,00	51.999.799,17	0,00	0,00	0,00	51.999.799,17	51.999.799,17	0,00
160101	Na posse do serviço	51.999.799,17	0,00	51.999.799,17	0,00	51.999.799,17	0,00	0,00	0,00	51.999.799,17	51.999.799,17	0,00
160109	Na posse do serviço-Consigraço	0,00	0,00	0,00	0,00	0,00	0,00	0,00	0,00	0,00	0,00	0,000
Total Recultas Correntes		89.126.075,00	4.039.799,42	96.438.179,44	2.865.777,48	96.030.618,72	733.967,15	733.967,15	894.394,83	94.372.296,74	65.358.661,57	1.445
Total Recultas de Capital		19.715.700,00	0,00	7.579.377,48	0,00	7.579.377,48	0,00	0,00	0,00	7.579.377,48	7.579.377,48	0,00
Total Outras Recultas		52.035.799,17	0,00	52.140.594,75	0,00	52.140.594,75	0,00	0,00	0,00	52.140.594,75	52.140.594,75	0,00
Total		158.876.574,17	4.039.799,42	158.156.140,67	2.865.777,48	158.156.140,67	733.967,15	733.967,15	894.394,83	154.092.259,97	125.076.623,90	0,00


Em de de

ORGÃO EXECUTIVO

Em de de

ORGÃO DELIBERATIVO





2.3. DEMONSTRAÇÃO DE EXECUÇÃO ORÇAMENTAL DA DESPESA



Demonstração de Execução Orçamental da Despesa

CÂMARA MUNICIPAL DE AVEIRO

Ano: 2021

(designação de autarquia local)


Código	Classif. Económica	Designação	Despesas por período		Dotações consignadas	Cálculos de saldos	Compromissos	Obrigações	Despesas pelas liquidações de exercícios		Compromissos a transferir	Obrigações por pagar	Grau de execução orçamental		Euros
			período anterior	período atual					período anterior	período atual			período anterior	período atual	
Despesa corrente															
0011		Remunerações Certas e Permanentes	206.646,44	15.110.229,93	0,00	14.035.940,41	14.026.940,41	206.646,44	13.030.645,34	13.857.169,78	0,00	199.751,63	1,369	90,267	1,369
0012		Alugos, Vantagens ou Eventos	5.137,99	498.140,00	0,00	379.461,29	379.461,29	5.137,99	382.922,04	389.922,04	0,00	7.499,35	1,921	72,948	1,921
0013		Segurança Social	229.946,28	4.701.165,05	0,00	4.344.642,49	4.277.656,91	229.946,28	3.811.666,25	4.038.514,53	66.993,69	239.042,28	4,827	61,079	4,827
002		Adquirição de bens e serviços	75.998,13	31.739.352,23	0,00	24.893.970,67	20.226.961,56	75.998,13	19.911.465,13	19.987.005,26	4.687.003,11	239.550,30	0,239	63,618	0,239
003		Juros e outros encargos	0,00	1.299.047,26	0,00	944.615,54	944.615,54	0,00	944.615,54	944.615,54	0,00	0,00	0,000	72,716	0,000
00411		Administração Central - Estado Português	0,00	49.963,00	0,00	20.270,22	20.270,22	0,00	20.270,22	20.270,22	0,00	0,00	0,000	49,360	0,000
00412		Administração Central - Outras entidades	0,00	654.895,00	0,00	540.166,72	540.166,72	0,00	540.166,72	540.166,72	0,00	0,00	0,000	62,481	0,000
00415		Administração Local	2.900,75	1.428.800,00	0,00	1.334.693,75	1.293.653,65	2.900,75	1.291.409,60	1.291.409,60	41.846,10	8.843,30	0,195	86,694	0,195
0042		Entidades do setor não lucrativo	0,00	2.933.750,00	0,00	2.293.073,67	2.199.994,26	0,00	2.199.994,26	2.199.994,26	53.129,01	0,00	0,000	62,476	0,000
0043		Famílias	0,00	301.185,00	0,00	176.869,36	176.134,28	0,00	176.134,28	176.134,28	739,09	0,00	0,000	58,480	0,000
0044		Outras	0,00	1.722.240,00	0,00	1.495.320,69	1.413.709,56	0,00	1.413.709,56	1.413.709,56	81.612,53	0,00	0,000	62,005	0,000
0042		Suavidades correntes	0,00	2.827.915,00	0,00	2.139.629,89	2.417.631,69	0,00	2.417.631,69	2.417.631,69	322.094,26	0,00	0,000	86,493	0,000
005		Outras despesas correntes	19.163,81	2.052.216,00	0,00	1.304.693,91	1.032.211,13	204,01	1.010.469,38	1.010.469,38	172.612,68	21.927,74	0,010	46,000	0,010
Despesa de capital															
006		Adquirição de bens de capital	366.636,74	64.729.875,00	0,00	63.535.768,04	28.674.737,69	343.046,85	27.220.659,29	27.463.596,13	24.861.090,35	1.211.151,56	0,376	42,096	0,376
00711		Administração Central - Estado Português	0,00	602.195,00	0,00	323.473,24	0,00	0,00	0,00	0,00	329.475,24	0,00	0,000	0,000	0,000
00712		Administração Central - Outras entidades	0,00	24.240,00	0,00	23.232,29	23.232,29	0,00	23.232,29	23.232,29	0,00	0,00	0,000	56,606	0,000
00715		Administração Local	19.061,75	1.160.995,00	0,00	744.784,53	734.369,46	19.061,75	715.306,71	734.369,46	10.416,07	0,00	1,514	60,569	1,514
00712		Entidades do setor não lucrativo	0,00	1.926.260,00	0,00	1.739.861,28	1.637.121,28	0,00	1.637.121,28	1.637.121,28	102.740,00	0,00	0,000	94,989	0,000
00713		Famílias	0,00	30.000,00	0,00	0,00	0,00	0,00	0,00	0,00	0,00	0,00	0,000	0,000	0,000
00714		Outras	0,00	98.800,00	0,00	85.075,41	85.075,41	0,00	85.075,41	85.075,41	0,00	0,00	0,000	96,606	0,000
008		Outras despesas de capital	0,00	12.675,00	0,00	2.672,16	2.672,16	0,00	2.672,16	2.672,16	0,00	0,00	0,000	21,062	0,000
009		Despesa com ativos financeiros	31.250,00	0,00	0,00	31.250,00	31.250,00	31.250,00	0,00	0,00	0,00	0,00	100,000	0,000	0,000
010		Despesa com passivos financeiros	0,00	6.038.430,00	0,00	6.033.922,14	6.033.922,14	0,00	6.033.922,14	6.033.922,14	0,00	0,00	0,000	99,599	0,000
Total Despesas Correntes			674.392,28	46.019.018,17	0,00	64.309.940,67	48.903.116,32	817.532,99	47.730.784,13	48.209.009,72	9.404.024,28	718.109,40	0,794	70,389	0,794
Total Despesas de Capital			417.546,49	74.894.095,00	0,00	82.500.000,00	37.222.570,43	339.296,84	30.711.890,47	30.911.510,87	25.277.621,46	1.211.151,56	0,382	47,116	0,382
Total Geral			883.948,88	120.879.074,17	0,00	116.879.920,68	86.176.686,75	1.156.829,83	83.438.694,60	84.549.520,59	30.703.650,91	1.929.260,96	0,690	60,662	0,690

ORGÃO DELIBERATIVO

Em ... de de

ORGÃO EXECUTIVO

Em ... de de





Demonstração de Execução Orçamental da Despesa

CÂMARA MUNICIPAL DE AVEIRO

Ano: 2021

(designação da subfunção local)

Euros

Código	Classif. Económica Despesa Designação	Despesas por pagar período anteriores	Dedução por comissões	Cálculos/deduzidos	Commissões	Obrigações	Despesas pagas liquidas de despesas anteriores		Total	Compromissos a transferir	Obrigações por pagar	Grau de execução orçamental	
							Período anteriores	Período corrente				Período anteriores	Período corrente
Despesa corrente													
01	Despesas com o pessoal	438.729,70	20.309.554,39	0,00	18.756.044,29	18.698.059,61	438.729,70	17.055.095,65	19.243.825,35	66.985,68	446.232,26	2.160	87.899
0101	Remuneração certa e permanente	208.645,44	15.110.229,32	0,00	14.035.540,41	14.035.540,41	208.645,44	13.820.543,84	13.820.543,84	0,00	198.751,63	1.368	90.207
010101	Tributação sobretaxa e prémios, dígitos autárq	11.988,65	893.576,09	0,00	372.750,53	372.750,53	11.988,65	350.413,71	381.182,26	0,00	10.795,17	2.039	66.104
01010101	Membros dos Órgãos Autárquicos	7.423,03	237.425,09	0,00	221.748,12	221.748,12	7.423,03	207.679,64	215.069,07	0,00	6.846,55	3.126	67.470
01010102	Membros do Gabinete de Apoio	4.145,62	156.150,00	0,00	151.002,41	151.002,41	4.145,62	142.737,17	146.892,79	0,00	4.118,82	2.655	91.410
010104	Pessoal em funções	177.291,27	10.725.494,33	0,00	10.123.966,01	10.123.966,01	177.291,27	9.738.893,24	9.846.150,51	0,00	177.215,50	1.653	91.081
01010401	Alterações obrigatórias de posicionamento remuner.	175.511,94	10.303.515,00	0,00	9.848.164,10	9.848.164,10	175.511,94	9.802.464,67	9.878.076,51	0,00	188.189,59	1.704	92.262
01010402	Alterações facultativas de posicionamento remuner.	0,00	114.000,00	0,00	468,75	468,75	0,00	45,82	45,82	0,00	43,13	0,000	0,373
01010403	Recrutamento de pessoal para novos postos trab.	0,00	1.000,00	0,00	0,00	0,00	0,00	0,00	0,00	0,00	0,00	0,000	0,000
010106	Pessoal contratado a termo	1.893,68	228.900,00	0,00	163.329,86	163.329,86	1.893,68	150.690,85	162.574,28	0,00	755,53	0,885	70.816
01010601	Pessoal em funções	981,75	224.965,00	0,00	162.397,33	162.397,33	981,75	150.690,85	161.642,40	0,00	755,53	6,428	71.425
0101060101	Recrutamento de Pessoal para novos postos trab.	931,63	1.835,00	0,00	931,63	931,63	931,63	0,00	931,63	0,00	0,00	46,162	0,000
010107	Pessoal em regime de férias ou ausência	0,00	1.000,00	0,00	0,00	0,00	0,00	0,00	0,00	0,00	0,00	0,000	0,000
010108	Pessoal aguardando apontamento	657,20	20.160,00	0,00	16.977,97	16.977,97	657,20	18.203,87	18.977,97	0,00	0,00	3,259	80.957
010109	Pessoal em qualquer outra situação	1.578,68	111.080,00	0,00	74.746,89	74.746,89	1.578,68	73.187,31	74.746,89	0,00	1,422	1,422	65.869
010111	Representação	2.833,08	90.135,00	0,00	85.607,67	85.607,67	2.833,08	80.253,98	82.087,24	0,00	2.620,63	2,922	69.037
010113	Subsídio de férias	0,00	1.180.450,00	0,00	947.641,59	947.641,59	0,00	947.641,59	947.641,59	0,00	0,00	0,000	80.278
01011301	Membros dos Órgãos Autárquicos	0,00	16.000,00	0,00	11.982,07	11.982,07	0,00	11.982,07	11.982,07	0,00	0,00	0,000	74.263
0101130101	Membros dos Órgãos Autárquicos	0,00	6.000,00	0,00	5.537,97	5.537,97	0,00	5.537,97	5.537,97	0,00	0,00	0,000	66.225
0101130102	Membros do Gabinete de Apoio	0,00	6.000,00	0,00	6.344,10	6.344,10	0,00	6.344,10	6.344,10	0,00	0,00	0,000	79.301
01011302	Pessoal dos Quadros - Regime de Cort. Ind. Trab.	0,00	1.106.600,00	0,00	895.276,53	895.276,53	0,00	895.276,53	895.276,53	0,00	0,00	0,000	81.352
0101130201	Pessoal em funções	0,00	1.058.000,00	0,00	859.795,57	859.795,57	0,00	859.795,57	859.795,57	0,00	0,00	0,000	81.172
0101130202	Recrutamento de Pessoal para novos postos trab.	0,00	48.600,00	0,00	36.480,96	36.480,96	0,00	36.480,96	36.480,96	0,00	0,00	0,000	66.888
01011303	Pessoal contratado a termo	0,00	29.850,00	0,00	19.720,72	19.720,72	0,00	19.720,72	19.720,72	0,00	0,00	0,000	66.672
0101130301	Pessoal em funções	0,00	29.850,00	0,00	19.720,72	19.720,72	0,00	19.720,72	19.720,72	0,00	0,00	0,000	66.672
01011304	Pessoal em qualquer outra situação	0,00	34.000,00	0,00	20.754,27	20.754,27	0,00	20.754,27	20.754,27	0,00	0,00	0,000	61.042
010114	Subsídio de férias e de Natal	2.408,12	1.949.320,00	0,00	1.889.800,68	1.889.800,68	2.408,12	1.835.091,97	1.893.190,09	0,00	860,59	0,124	95.248
0101401	Membros dos órgãos autárquicos	0,00	80.000,00	0,00	67.106,73	67.106,73	0,00	67.106,73	67.106,73	0,00	0,00	0,000	83.893
010140101	Membros dos órgãos autárquicos	0,00	54.000,00	0,00	43.822,80	43.822,80	0,00	43.822,80	43.822,80	0,00	0,00	0,000	81.388
01014010101	Membros do Gabinete de Apoio	0,00	26.000,00	0,00	23.194,13	23.194,13	0,00	23.194,13	23.194,13	0,00	0,00	0,000	66.170
0101402	Pessoal dos Quadros - Regime de Cort. Ind. Trab	2.202,48	1.817.860,00	0,00	1.761.675,31	1.761.675,31	2.202,48	1.733.692,23	1.761.264,72	0,00	860,59	0,121	96.762
010140201	Pessoal em funções	1.776,77	1.750.780,00	0,00	1.724.658,08	1.724.658,08	1.776,77	1.721.402,42	1.723.179,16	0,00	476,98	0,101	96.322
010140202	Recrutamento de Pessoal para novos postos trab.	425,72	67.180,00	0,00	38.218,23	38.218,23	425,72	38.115,53	103,70	0,00	103,70	0,634	56.103
0101403	Pessoal comissionado a termo	205,63	51.300,00	0,00	30.638,64	30.638,64	205,63	30.493,01	30.688,94	0,00	6,90	0,400	59,371
010140301	Pessoal em funções	53,45	51.055,00	0,00	30.548,46	30.548,46	53,45	30.493,01	30.548,46	0,00	0,00	0,105	59,726

Demonstração de Execução Orçamental da Despesa

CÂMARA MUNICIPAL DE AVEIRO

(designação da autarquia local)

Ano: 2021

Código	Classif. Económica	Designação	Despesa por pagar período anterior		Compromissos	Obrigações		Despesas pagas líquidas de repetições		Compromissos a transferir	Obrigações por pagar	Grau de execução orçamental	Período corrente
			Despesa por pagar período anterior	Compromissos		Compromissos	Período corrente	Período anterior	Período corrente				
Despesa corrente													
01014002		Recurramento de Pessoal para novos postos trib.	152,18	0,00	152,18	152,18	0,00	152,18	0,00	0,00	0,00	40,895	0,000
01015		Premunicações por doença e maternidade/paternidade	8.613,18	0,00	391.939,91	391.939,91	0,00	391.939,91	0,00	0,00	6.811,21	2,099	91,362
0102		Abono variáveis ou eventuais	5.137,98	0,00	375.461,39	375.461,39	0,00	375.461,39	0,00	0,00	7.439,35	1,031	72,948
010202		Horas extraordinárias	3.797,90	0,00	262.927,20	262.927,20	0,00	262.927,20	0,00	0,00	5.981,20	0,000	87,687
01020201		Pagos de dias Quindos - Regime de Conf. Ind. Trib.	3.797,90	0,00	262.927,20	262.927,20	0,00	262.927,20	0,00	0,00	5.981,20	0,000	87,687
01020202		Pagos de contrato a termo	0,00	0,00	394,59	394,59	0,00	394,59	0,00	0,00	0,00	0,000	7,692
010204		Ajuda de custo	0,00	0,00	8.468,57	8.468,57	0,00	8.468,57	0,00	0,00	0,00	0,000	31,919
010205		Abono para férias	102,96	0,00	22.616,07	22.616,07	0,00	22.616,07	0,00	0,00	270,25	0,230	54,088
010206		Formação	0,00	300,00	0,00	279,00	0,00	279,00	0,00	0,00	0,00	0,000	83,000
010210		Subsídio de trabalho noturno	2,69	0,00	693,70	693,70	0,00	693,70	0,00	0,00	39,04	0,135	42,863
010211		Subsídio de turno	774,71	0,00	41.594,33	41.594,33	0,00	41.594,33	0,00	0,00	740,88	1,559	96,492
010212		Indemnizações por cessação de funções	0,00	0,00	5.922,94	5.922,94	0,00	5.922,94	0,00	0,00	0,00	0,000	26,922
01021201		Indemnizações por cessação de contrato a termo	0,00	0,00	5.922,94	5.922,94	0,00	5.922,94	0,00	0,00	0,00	0,000	26,204
01021202		Outras	0,00	0,00	0,00	0,00	0,00	0,00	0,00	0,00	0,00	0,000	0,000
010213		Outros suplementos e prémios	459,63	0,00	32.779,59	32.779,59	0,00	32.779,59	0,00	0,00	522,88	0,580	46,991
01021301		Prémios de desemprego	0,00	0,00	0,00	0,00	0,00	0,00	0,00	0,00	0,00	0,000	0,000
01021302		Outros	459,63	0,00	32.779,59	32.779,59	0,00	32.779,59	0,00	0,00	522,88	0,580	46,991
01021303		Sentença de Preencha	419,00	0,00	31.464,62	31.464,62	0,00	31.464,62	0,00	0,00	61,99	0,182	4,801
0103		Segurança social	226.948,28	0,00	4.344.942,49	4.344.942,49	0,00	4.344.942,49	0,00	0,00	239.042,29	4,827	81,079
010301		Ensaio com a saúde	0,00	0,00	595.479,84	595.479,84	0,00	595.479,84	0,00	0,00	12.019,96	0,000	79,396
01030101		ADSE - Análise de Doença Sierológica CNIS-Estado	0,00	0,00	595.479,84	595.479,84	0,00	595.479,84	0,00	0,00	12.019,96	0,000	79,396
010303		Subsídio familiar e entrega e entrega	0,00	0,00	28.973,24	28.973,24	0,00	28.973,24	0,00	0,00	0,00	0,000	82,495
010304		Outras prestações familiares	0,00	0,00	32.599,24	32.599,24	0,00	32.599,24	0,00	0,00	0,00	0,000	85,763
010305		Contribuições para a segurança social	226.948,28	0,00	3.815.863,40	3.815.863,40	0,00	3.815.863,40	0,00	0,00	226.456,85	6,293	81,279
01030501		Assistências na deslocação local, jubileus - ADSE	0,00	0,00	1.145,00	1.145,00	0,00	1.145,00	0,00	0,00	0,00	0,000	29,253
01030502		Segurança social do pessoal em regime Contrato TFP	219.728,59	0,00	3.295.973,68	3.295.973,68	0,00	3.295.973,68	0,00	0,00	219.852,11	6,334	81,084
01030503		Caixa Geral de Aposentações	155.066,53	0,00	2.265.520,97	2.265.520,97	0,00	2.265.520,97	0,00	0,00	148.281,04	6,959	84,285
0103050302		Regime Geral	64.720,05	0,00	1.018.632,81	1.018.632,81	0,00	1.018.632,81	0,00	0,00	70.571,07	5,972	74,694
0103050303		Outros	89.945,51	0,00	1.246.888,16	1.246.888,16	0,00	1.246.888,16	0,00	0,00	6.800,54	5,998	87,590
010306		Adiantos em serviço e despesas profissionais	0,00	0,00	2.095,20	2.095,20	0,00	2.095,20	0,00	0,00	0,00	0,000	20,662
010308		Outras prestações	615,18	0,00	8.062,08	8.062,08	0,00	8.062,08	0,00	0,00	566,67	5,703	70,115
010309		Seguro	0,00	0,00	254.995,63	254.995,63	0,00	254.995,63	0,00	0,00	0,00	0,000	87,743
01030901		Seguro de acidentes no trabalho e doenças profissionais	0,00	0,00	254.995,63	254.995,63	0,00	254.995,63	0,00	0,00	0,00	0,000	86,046
01030902		Seguro de saúde	0,00	0,00	0,00	0,00	0,00	0,00	0,00	0,00	0,00	0,000	0,000
010310		Outras despesas de segurança social	0,00	0,00	14.241,25	14.241,25	0,00	14.241,25	0,00	0,00	0,00	0,000	47,471
01031001		Eventualidade maternidade, paternidade e adoção	0,00	0,00	14.241,25	14.241,25	0,00	14.241,25	0,00	0,00	0,00	0,000	47,471



Demonstração de Execução Orçamental da Despesa

CÂMARA MUNICIPAL DE AVEIRO

Ano: 2021

Código	Classif. Económica	Designação	Despesas por pagar, período anteriores	Deduzições corrigidas	Cálculos/ descontos	Compromissos	Obrigações		Despesas pagas líquidas de recuperações		Compromissos a transferir	Obrigações por pagar	Grau de execução orçamental	
							Períodos anteriores	Período corrente	Períodos anteriores	Período corrente			Períodos anteriores	Período corrente
Despesa corrente														
02		Aquisição de bens e serviços	75.588,13	31.798.925,53	0,00	24.883.570,57	20.226.581,56	75.588,13	19.987.008,26	4.887.005,11	229.555,30	0,228	62,618	
0201		Aquisição de bens	36.628,01	4.820.818,30	0,00	3.718.842,29	3.121.746,79	36.628,01	3.011.467,91	597.195,90	110.240,19	0,758	61,581	
020101		Móveis, primas e subscrituras	2.938,61	746.590,00	0,00	581.643,27	422.628,81	2.938,61	418.687,71	159.714,46	3.052,49	0,394	55,842	
020102		Combustíveis e lubrificantes	8.320,97	306.190,00	0,00	163.916,88	162.561,49	8.320,97	161.130,27	1.935,39	13.110,25	2,718	52,829	
02010201		Gasolina	1.297,57	69.540,00	0,00	30.685,63	30.685,63	1.297,57	27.882,64	0,00	1.469,42	1,866	40,110	
02010202		Gasóleo	7.023,40	218.650,00	0,00	141.867,92	141.867,92	7.023,40	124.153,28	0,00	10.711,14	3,212	58,774	
02010209		Outros	0,00	17.940,00	0,00	11.346,43	9.985,04	0,00	9.884,35	1.935,39	900,68	0,000	50,837	
020103		Manutenção, reparações e melhorias	0,00	2.200,00	0,00	0,00	0,00	0,00	0,00	0,00	0,00	0,000	0,000	
020104		Limpeza e higiene	0,00	37.250,00	0,00	19.046,11	18.990,32	0,00	18.990,32	4,79	0,00	0,000	51,182	
020105		Alimentação, refeições, convívios e festas	0,00	2.165.622,89	0,00	2.044.606,95	1.759.546,78	0,00	1.675.527,98	286.229,07	83.960,82	0,000	77,371	
020106		Alimentação, materiais para confecção	0,00	147.205,00	0,00	105.615,92	106.615,92	0,00	106.615,92	0,00	0,00	0,000	71,885	
020107		Material de escritório	3.851,29	138.650,00	0,00	98.693,35	48.697,05	9.851,29	38.245,76	47.946,20	0,00	7,105	27,584	
020108		Material de escritório	0,00	28.550,00	0,00	28.527,02	25.847,01	0,00	23.738,78	1.280,01	1.910,23	0,000	83,141	
020109		Produtos químicos e farmaciais	0,00	3.240,00	0,00	1.300,03	1.300,03	0,00	1.300,03	0,00	0,00	0,000	40,124	
020111		Material de consumo diverso	0,00	101.055,00	0,00	53.972,45	53.972,45	0,00	53.972,45	0,00	0,00	0,000	58,409	
020112		Material de transportes-Pagas	195,46	59.145,00	0,00	20.350,00	18.965,29	182,46	18.680,37	982,71	1.119,46	0,314	31,550	
020114		Outro material/Pagas	5.796,22	50.280,00	0,00	27.468,57	28.546,82	5.796,22	20.884,77	28.130,39	354,63	11,349	40,741	
020115		Premios, ordenações e outras	0,00	32.520,00	0,00	15.320,57	14.902,88	0,00	14.902,88	417,69	0,00	0,000	46,912	
020116		Mercedárias para Verda	67,00	20.000,00	0,00	10.438,08	10.438,08	67,00	10.357,68	0,00	13,40	0,335	51,789	
02011603		Outras	67,00	20.000,00	0,00	10.438,08	10.438,08	67,00	10.357,68	0,00	13,40	0,335	51,789	
020117		Ferramentas e utensílios	0,00	11.335,00	0,00	307,59	307,59	0,00	307,59	0,00	0,00	0,000	2,714	
020118		Livros e documentação técnica	0,00	3.780,00	0,00	776,38	776,38	0,00	776,38	0,00	0,00	0,000	20,648	
020119		Antigo honorários e de despesa	0,00	4.000,00	0,00	3.797,01	3.797,01	0,00	202,95	0,00	3.594,06	0,000	5,074	
020120		Material de educação, cultura e recreio	715,50	138.650,00	0,00	61.782,23	58.261,84	715,50	58.598,34	2.500,39	0,00	0,512	41,888	
020121		Outros bens	8.842,96	833.520,00	0,00	485.153,48	369.890,54	8.842,96	354.833,74	68.332,84	3.063,84	1,061	42,579	
0202		Aquisição de serviços	38.970,12	26.867.524,23	0,00	21.174.027,98	17.104.814,77	38.970,12	16.976.508,05	4.008.613,21	129.396,12	0,145	63,803	
020201		Energias e instalações	3.975,70	1.758.910,00	0,00	1.541.814,24	1.398.602,48	3.975,70	1.383.283,11	143.211,78	25.343,87	0,228	77,849	
020202		Limpeza e higiene	0,00	537.380,27	0,00	451.348,03	444.432,20	0,00	443.332,89	6.895,63	1.118,31	0,000	82,486	
020203		Contratação de bens	471,28	297.194,00	0,00	157.194,97	66.198,02	471,28	88.093,74	69.000,95	23,00	0,178	33,204	
020204		Locação de edifícios	184,15	10.825,00	0,00	8.023,35	8.023,35	184,15	8.888,20	0,00	184,15	1,688	78,222	
020206		Locação de material de transporte	0,00	96.600,00	0,00	10.272,96	10.272,96	0,00	10.272,96	0,00	0,00	0,000	11,389	
020209		Locação de outros bens	0,00	1.045.798,86	0,00	790.535,55	707.371,24	0,00	694.384,24	83.164,31	13.007,00	0,000	66,143	
020209		Comunicações	0,00	224.575,00	0,00	220.033,77	178.141,51	0,00	177.133,05	42.018,46	1.260,36	0,000	78,675	
020210		Transportes	0,00	283.988,30	0,00	142.189,32	138.210,73	0,00	127.612,75	8.846,58	5.697,38	0,000	43,373	
020212		Seguros	2,54	334.595,00	0,00	288.902,50	274.742,49	2,54	274.648,80	14.153,01	92,25	0,001	82,884	
020213		Diferenças e estadas	0,00	92.200,00	0,00	1.305,10	1.305,10	0,00	1.054,60	0,00	250,50	0,000	1,144	



Demonstração de Execução Orçamental da Despesa

CÂMARA MUNICIPAL DE AVEIRO

Ano: 2021

Código	Classif. Económica Despesa Designação	Despesas por pagar per. anteriores	Dotações comprometidas anteriores	Cafés/descontos	Compromissos	Obrigações	Despesas pagas liquidas de reposições		Compromissos a transferir	Obrigações por pagar	Grau de execução orçamental		
							Período anteriores	Período corrente			Período anteriores	Período corrente	
Despesa corrente													
020214	Enzima, paracetamol, projetos e consultoria	12.586,25	4.443.445,00	0,00	3.639.092,42	2.321.457,19	12.586,25	2.271.152,00	1.317.626,25	37.719,94	0,283	51,112	
020215	Formação	0,00	57.625,00	0,00	27.476,73	26.094,20	0,00	24.094,20	1.362,49	0,00	0,000	45,388	
020218	Seminários, exposições e simlars	0,00	164.555,00	0,00	4.432,61	661,04	0,00	661,04	3.571,57	0,00	0,000	6,523	
020217	Publicidade	5.198,00	673.676,00	0,00	420.935,52	498.251,02	5.198,00	493.065,02	12.332,50	0,00	0,797	59,984	
020218	Vigilância e segurança	0,00	346.537,20	0,00	185.316,22	152.720,13	0,00	148.272,45	32.586,59	4.447,88	0,000	43,541	
020219	Assistência técnica	0,00	515.685,00	0,00	300.278,42	232.320,04	0,00	220.075,91	67.957,76	3.644,75	0,000	44,344	
020220	Outros trabalhos especializados	7.698,77	4.691.227,98	0,00	3.861.452,73	2.522.215,18	7.698,77	2.494.290,26	938.237,55	20.036,15	0,188	53,169	
020221	Utilização de infraestruturas de transportes	0,00	31.020,00	0,00	18.616,12	9.469,92	0,00	9.469,92	9.047,20	0,00	0,000	30,495	
020222	Serviços de estacionamento	0,00	30.900,00	0,00	5.990,00	5.990,00	0,00	5.990,00	0,00	0,00	0,000	18,029	
020224	Encargos da cobrança de recibos	1,22	997.302,53	0,00	793.894,20	753.629,79	1,32	753.629,79	36.730,29	12,87	0,000	75,568	
020225	Outros serviços	8.694,01	10.391.445,29	0,00	8.709.225,16	7.425.222,99	8.694,01	7.400.181,08	1.203.812,59	16.447,51	0,084	71,420	
02022501	Receita e Tratamento de Resíduos S. Urbanos	2.882,00	3.650.625,00	0,00	3.467.150,81	3.022.159,38	2.882,00	3.019.201,64	444.894,23	92,74	0,078	81,907	
02022502	Consumos de Administração Pública	0,00	1.751.915,00	0,00	1.546.280,61	1.158.046,81	0,00	1.195.956,19	390.231,00	545,45	0,000	67,573	
02022503	Animação Sócio Cultural, Recreativa e Desportiva	875,00	1.475.906,25	0,00	1.272.384,74	1.225.346,74	875,00	1.221.843,69	1.222.522,99	46.436,00	0,059	82,773	
02022504	Receita, Tratamento e Transporte de Efluentes	0,00	1.000,00	0,00	0,00	0,00	0,00	0,00	0,00	0,00	0,000	0,000	
02022599	Outros Serviços	4.957,01	3.442.088,74	0,00	2.423.413,20	1.981.167,85	4.957,01	1.973.924,25	1.878.791,26	482.231,35	0,114	57,344	
03	Juros e outros encargos	0,00	1.299.047,26	0,00	944.615,54	944.615,54	0,00	944.615,54	0,00	0,00	0,000	72,716	
0301	Juros de dívida pública	0,00	1.148.505,00	0,00	844.154,72	844.154,72	0,00	844.154,72	0,00	0,00	0,000	73,500	
030102	Sociedade e outras socied. não financeiras - Públicas	0,00	1.123.310,00	0,00	825.111,25	825.111,25	0,00	825.111,25	0,00	0,00	0,000	73,454	
03010202	Emprestimos de médio e longo prazo	0,00	1.123.310,00	0,00	825.111,25	825.111,25	0,00	825.111,25	0,00	0,00	0,000	73,454	
030103	Sociedade financeiras e outras instit. financeiras	0,00	25.195,00	0,00	18.943,47	18.943,47	0,00	18.943,47	0,00	0,00	0,000	75,564	
03010302	Emprestimos de médio e longo prazo	0,00	25.195,00	0,00	18.943,47	18.943,47	0,00	18.943,47	0,00	0,00	0,000	75,564	
0305	Outros juros	0,00	150.542,26	0,00	100.460,82	100.460,82	0,00	100.460,82	0,00	0,00	0,000	66,793	
030502	Outros	0,00	150.542,26	0,00	100.460,82	100.460,82	0,00	100.460,82	0,00	0,00	0,000	66,793	
03050202	Juros de Miro	0,00	150.542,26	0,00	100.460,82	100.460,82	0,00	100.460,82	0,00	0,00	0,000	66,793	
04	Transferências correntes	2.890,75	6.721.835,00	0,00	5.620.550,31	5.648.227,79	2.890,75	5.631.893,74	177.322,52	8.943,20	0,042	83,790	
0401	Sociedade e outras sociedades não financeiras	0,00	1.717.240,00	0,00	1.495.820,89	1.413.708,58	0,00	1.413.708,58	81.612,23	0,00	0,000	82,254	
040101	Públicas	0,00	238.650,00	0,00	212.833,81	169.741,48	0,00	169.741,48	51.612,33	0,00	0,000	69,661	
04010101	Empresas Públicas Municipais e Intermunicipais	0,00	238.650,00	0,00	212.833,81	169.741,48	0,00	169.741,48	51.612,33	0,00	0,000	69,661	
04010102	Outras	0,00	50,00	0,00	0,00	0,00	0,00	0,00	0,00	0,00	0,000	69,706	
040102	Privadas	0,00	1.486.590,00	0,00	1.282.887,08	1.252.967,08	0,00	1.252.967,08	30.000,00	0,00	0,000	84,295	
0403	Administração central	0,00	685.860,00	0,00	580.386,94	560.386,94	0,00	560.386,94	0,00	0,00	0,000	81,592	
040301	Estados	0,00	40.865,00	0,00	20.220,22	20.220,22	0,00	20.220,22	0,00	0,00	0,000	49,390	
040305	Serviços e fundos afins	0,00	685.865,00	0,00	560.166,72	540.166,72	0,00	540.166,72	0,00	0,00	0,000	82,491	
0405	Administração local	2.890,75	1.428.890,00	0,00	1.324.699,75	1.298.653,65	2.890,75	1.294.190,60	41.846,10	8.843,20	0,196	89,994	
040501	Continente	2.890,75	1.428.890,00	0,00	1.324.699,75	1.298.653,65	2.890,75	1.291.409,60	41.846,10	8.843,20	0,196	89,994	



Demonstração de Execução Orçamental da Despesa

CÂMARA MUNICIPAL DE AVEIRO

Ano: 2021

Código	Classif. Económica Despesa Designação	Despesas por pagar período anteriores	Dotações corrigidas	Cálculos/ descontos	Compromissos	Obrigações		Despesas pagas		Compromissos a transferir	Obrigações por pagar		Grau de execução orçamental		Euros	
						Período anteriores	Período anteriores	Período anteriores	Período anteriores		Período anteriores	Período anteriores	Período anteriores	Período anteriores		
Despesa corrente																
0460102	Freguesias	2.890,75	1.226.155,00	0,00	1.211.194,73	1.211.194,73	0,00	2.890,75	1.199.550,69	0,00	8.843,20	0,229	97,910	0,000	0,000	40,197
0460104	Associação de municípios	0,00	200.645,00	0,00	123.705,02	81.959,92	0,00	0,00	61.959,92	0,00	41.946,10	0,00	0,000	0,000	0,000	85,476
0467	Instituições sem fins lucrativos	0,00	2.572.750,00	0,00	2.253.073,37	2.199.944,36	0,00	2.253.073,37	2.199.944,36	0,00	53.129,01	0,00	0,000	0,000	0,000	85,476
040701	Instituições sem fins lucrativos	0,00	2.572.750,00	0,00	2.253.073,37	2.199.944,36	0,00	2.253.073,37	2.199.944,36	0,00	53.129,01	0,00	0,000	0,000	0,000	85,476
0408	Família	0,00	301.185,00	0,00	176.869,36	176.134,28	0,00	0,00	176.134,28	0,00	736,08	0,00	0,000	0,000	0,000	56,460
040802	Outras	0,00	301.185,00	0,00	176.869,36	176.134,28	0,00	0,00	176.134,28	0,00	736,08	0,00	0,000	0,000	0,000	56,460
04080202	Outras	0,00	301.185,00	0,00	176.869,36	176.134,28	0,00	0,00	176.134,28	0,00	736,08	0,00	0,000	0,000	0,000	56,460
0409	Relato de mundo - União Europeia - Instituições	0,00	5.000,00	0,00	0,00	0,00	0,00	0,00	0,00	0,00	0,00	0,00	0,000	0,000	0,000	0,000
040901	Relato de mundo - União Europeia - Instituições	0,00	5.000,00	0,00	0,00	0,00	0,00	0,00	0,00	0,00	0,00	0,00	0,000	0,000	0,000	0,000
05	Saúde	0,00	2.827.915,00	0,00	2.798.625,95	2.417.551,69	0,00	2.798.625,95	2.417.551,69	0,00	322.094,26	0,00	0,000	0,000	0,000	85,469
0501	Sociedade e suas sociedades não financeiras	0,00	2.827.915,00	0,00	2.798.625,95	2.417.551,69	0,00	2.798.625,95	2.417.551,69	0,00	322.094,26	0,00	0,000	0,000	0,000	85,469
050101	Públicas	0,00	53.755,00	0,00	45.018,49	45.018,49	0,00	45.018,49	45.018,49	0,00	0,00	0,00	0,000	0,000	0,000	82,746
05010102	Outras	0,00	53.755,00	0,00	45.018,49	45.018,49	0,00	45.018,49	45.018,49	0,00	0,00	0,00	0,000	0,000	0,000	82,746
050103	Privadas	0,00	2.774.160,00	0,00	2.684.607,47	2.372.533,21	0,00	2.684.607,47	2.372.533,21	0,00	322.094,26	0,00	0,000	0,000	0,000	85,522
05	Outras despesas correntes	18.183,81	2.062.215,00	0,00	1.204.633,81	1.082.221,13	0,00	204,01	1.010.699,39	172.812,63	21.527,74	0,010	48,000	0,010	0,010	22,763
0502	Diversas	18.183,81	2.062.215,00	0,00	1.204.633,81	1.082.221,13	0,00	204,01	1.010.699,39	172.812,63	21.527,74	0,010	48,000	0,010	0,010	22,763
060201	Impostos e taxas	0,00	1.126.075,00	0,00	727.194,63	612.896,63	0,00	0,00	612.896,63	124.296,20	79,29	0,000	54,420	0,000	0,000	54,420
06020101	Impostos e taxas pagos pela Autarquia	0,00	1.126.075,00	0,00	727.194,63	612.896,63	0,00	0,00	612.896,63	124.296,20	79,29	0,000	54,420	0,000	0,000	54,420
0602010101	Taxa de gestão de resíduos - TGR	0,00	1.062.050,00	0,00	692.720,74	571.305,91	0,00	0,00	571.305,91	121.144,03	0,00	0,000	53,742	0,000	0,000	53,742
0602010109	Outras	0,00	63.025,00	0,00	44.469,09	41.588,72	0,00	0,00	41.588,72	2.881,37	79,29	0,000	65,862	0,000	0,000	65,862
060203	Outras	18.183,81	808.140,00	0,00	467.943,89	419.326,50	0,00	204,01	397.980,04	49.316,45	21.448,45	0,022	42,481	0,022	0,022	42,481
06020301	Outras restituições	0,00	2.000,00	0,00	0,00	0,00	0,00	0,00	0,00	0,00	0,00	0,000	0,000	0,000	0,000	0,000
06020302	IVA pago	0,00	541.000,00	0,00	218.332,91	218.332,91	0,00	0,00	218.332,91	0,00	0,00	0,000	0,000	0,000	0,000	40,290
06020304	Serviços bancários	294,01	47.635,00	0,00	26.523,29	21.796,19	0,00	204,01	19.379,53	19.393,54	7.727,40	0,000	40,471	0,000	0,000	40,471
06020305	Outras	18.969,90	344.355,00	0,00	219.792,48	179.203,40	0,00	0,00	158.967,60	40.599,08	19.235,90	0,000	46,454	0,000	0,000	46,454
Despesa de capital																
07	Aquisição de bens de capital	366.939,74	64.723.675,00	0,00	53.525.789,04	28.674.727,49	0,00	243.046,85	27.220.539,28	24.881.030,35	1.211.151,56	0,378	42,066	0,378	0,378	42,066
0701	Investimentos	366.939,74	64.723.675,00	0,00	53.208.777,27	28.464.001,59	0,00	243.046,85	27.023.803,28	24.725.735,68	1.211.151,56	0,378	41,889	0,378	0,378	41,889
070101	Terras	73.899,69	1.993.080,00	0,00	1.590.140,69	1.179.769,55	0,00	1.590.140,69	1.104.699,66	411.351,34	73.899,69	0,000	55,437	0,000	0,000	55,437
070102	Edifícios	41.159,45	374.615,00	0,00	3.108.677,24	1.752.297,52	0,00	41.159,45	1.476.901,27	1.517.461,72	224.945,80	1,108	38,741	1,108	38,741	
07010202	Aquisição	0,00	150.000,00	0,00	0,00	0,00	0,00	0,00	0,00	0,00	0,00	0,000	0,000	0,000	0,000	0,000
07010203	Reparação e beneficiação	41.159,45	354.615,00	0,00	3.108.677,24	1.752.297,52	0,00	41.159,45	1.476.901,27	1.517.461,72	224.945,80	1,154	41,413	1,154	41,413	
070103	Edifícios	141.893,31	15.192.832,45	0,00	12.668.841,29	5.853.032,10	0,00	91.893,31	5.468.150,59	5.468.150,59	404.983,28	0,605	35,913	0,605	35,913	
07010301	Instituições de serviços	0,00	230.000,00	0,00	156.599,52	103.066,29	0,00	0,00	103.066,29	52.487,24	0,000	0,000	0,000	0,000	0,000	48,856
07010302	Instituições de serviços e recreativas	41.747,88	2.118.384,45	0,00	1.847.692,10	524.371,25	0,00	41.747,88	492.923,67	524.371,25	0,00	1,971	22,763	1,971	22,763	
07010303	Mercados e instalações de fiscalização sanitária	0,00	304.053,00	0,00	77.703,59	77.703,59	0,00	0,00	77.703,59	0,00	0,00	0,000	0,000	0,000	0,000	25,489



Demonstração de Execução Orçamental da Despesa

CÂMARA MUNICIPAL DE AVEIRO

Ano: 2021

Código	Classif. Económica Despesa	Designação	Despesas por pagar período anteriores	Dotações contabilizadas	Cálculos/descontos	Compromissos	Obrigações	Despesas pagas liquidas de reposições		Compromissos a transferir	Obrigações por pagar	Grau de execução orçamental		Euros
								Período anteriores	Período corrente			Período anteriores	Período corrente	
Despesa de capital														
07010305	000	Escolas	0,00	8.310.435,00	0,00	7.115.187,22	2.522.583,55	0,00	2.394.279,25	4.582.609,67	288.304,30	0,000	0,000	27,497
07010307	000	Outros	100.145,63	4.233.190,00	0,00	3.392.463,97	2.725.272,24	50.145,69	2.500.461,72	667.216,63	196.894,99	1,189	0,000	59,173
070104	000	Condições diversas	105.733,21	36.223.770,00	0,00	30.422.756,50	15.370.167,00	100.733,21	14.771.502,90	15.052.599,50	401.830,99	0,295	0,000	40,779
07010401	000	Viagens, armamentos e outras complementares	43.940,16	18.837.605,00	0,00	16.748.424,98	9.804.422,12	68.940,16	9.474.784,18	9.825.002,96	365.747,60	0,339	0,000	50,288
07010402	000	Sistemas de drenagem de águas residuais	0,00	6.195,00	0,00	6.104,01	0,00	0,00	0,00	6.104,01	0,00	0,000	0,000	0,000
07010404	000	Iluminação pública	0,00	93.540,00	0,00	19.945,06	15.997,95	0,00	12.945,08	4.257,71	2.544,07	0,000	0,000	12,992
07010405	000	Parque e jardins	42.738,05	529.747,00	0,00	440.302,97	407.859,46	42.738,05	385.095,41	407.859,46	22.344,21	0,000	0,000	68,913
07010408	000	Instalações desportivas e recreativas	0,00	2.097.970,00	0,00	1.978.097,92	1.978.097,92	0,00	1.978.097,92	0,00	0,00	0,000	0,000	94,286
07010409	000	Sinalização e trânsito	0,00	140.000,00	0,00	0,00	0,00	0,00	0,00	0,00	0,00	0,000	0,000	0,000
07010410	000	Infraestrut. para distribuição energia eléctrica	0,00	325.195,00	0,00	272.509,57	208.141,14	0,00	208.046,52	208.046,52	64.417,43	0,000	0,000	63,978
07010413	000	Outros	0,00	14.188.925,00	0,00	10.856.722,79	2.898.259,51	0,00	2.732.715,91	3.120.482,28	103.546,70	0,000	0,000	19,352
070106	000	Materiais de transportes	0,00	2.892.435,00	0,00	2.855.019,42	2.014.985,92	0,00	2.014.985,92	346.035,50	0,00	0,000	0,000	75,118
07010602	000	Outro	0,00	2.892.435,00	0,00	2.855.019,42	2.014.985,92	0,00	2.014.985,92	346.035,50	0,00	0,000	0,000	75,118
070107	000	Equipamento de informática	0,00	825.695,00	0,00	318.696,21	294.215,63	0,00	294.215,63	114.479,38	0,00	0,000	0,000	24,723
070108	000	Software informático	0,00	464.690,00	0,00	397.284,95	355.291,95	0,00	355.291,95	30.873,00	0,00	0,000	0,000	76,490
070109	000	Equipamento administrativo	0,00	38.785,00	0,00	14.056,69	14.056,69	0,00	14.056,69	0,00	0,00	0,000	0,000	36,213
070110	000	Equipamento básico	971,80	31.544.900,55	0,00	2.218.971,83	1.813.642,47	971,80	1.807.255,08	1.808.226,69	650.379,35	0,031	0,000	50,945
07011001	000	Equipamento de recolha de resíduos	0,00	63.730,00	0,00	63.311,95	63.398,68	0,00	63.398,68	1.612,27	0,00	0,000	0,000	91,260
07011002	000	Outro	971,80	3.096.170,55	0,00	2.154.659,89	1.549.948,79	971,80	1.543.556,40	804.718,09	5.415,58	0,031	0,000	50,031
070111	000	Ferramentas e utensílios	2.298,08	30.255,00	0,00	23.950,11	25.529,62	2.298,08	23.231,64	25.529,62	26,46	0,000	0,000	70,798
070112	000	Artigos e objetos de valor	0,00	65.000,00	0,00	429,09	429,09	0,00	429,09	0,00	0,00	0,000	0,000	0,990
070113	000	Investimentos incorpóreos	0,00	650,00	0,00	382,95	382,95	0,00	382,95	0,00	0,00	0,000	0,000	59,815
070306	000	Bens de domínio público	0,00	346.600,00	0,00	325.990,67	190.738,00	0,00	190.738,00	136.254,67	0,00	0,000	0,000	54,568
08	000	Outros bens de domínio público	0,00	346.600,00	0,00	325.990,67	190.738,00	0,00	190.738,00	136.254,67	0,00	0,000	0,000	64,558
0801	000	Transferências de capital	19.061,75	4.052.420,00	0,00	2.916.419,75	2.479.708,44	19.061,75	2.469.726,69	2.479.708,44	436.631,31	0,000	0,470	60,722
080102	000	Sociedades e outras sociedades não financeiras	0,00	63.800,00	0,00	65.075,41	65.075,41	0,00	65.075,41	0,00	0,00	0,000	0,000	96,006
080102	000	Privadas	0,00	63.800,00	0,00	65.075,41	65.075,41	0,00	65.075,41	0,00	0,00	0,000	0,000	96,006
0803	000	Administração Central	0,00	828.345,00	0,00	346.696,53	23.223,29	0,00	23.223,29	323.475,24	0,00	0,000	0,000	2,810
080301	000	Estado	0,00	802.105,00	0,00	323.475,24	0,00	0,00	0,00	323.475,24	0,00	0,000	0,000	0,000
080306	000	Serviços e fundos autônomos	19.061,75	24.240,00	0,00	23.223,29	23.223,29	0,00	23.223,29	0,00	0,00	0,000	0,000	96,396
080306	000	Administração local	19.061,75	1.890.955,00	0,00	744.794,53	724.388,46	19.061,75	715.906,71	724.388,46	10.416,07	0,000	1,814	60,568
080301	000	Continente	19.061,75	1.890.955,00	0,00	744.794,53	724.388,46	19.061,75	715.906,71	724.388,46	10.416,07	0,000	1,814	60,568
08050102	000	Freguesias	18.061,75	827.645,00	0,00	573.774,74	573.774,74	18.061,75	554.712,89	573.774,74	0,00	2,055	0,000	59,801
08060104	000	Associações de municípios	0,00	253.950,00	0,00	171.009,79	160.930,72	0,00	160.930,72	10.143,07	0,00	0,000	0,000	63,378
0807	000	Instituições sem fins lucrativos	0,00	1.926.280,00	0,00	1.728.961,28	1.637.121,28	0,00	1.637.121,28	102.740,00	0,00	0,000	0,000	84,969
080701	000	Instituições sem fins lucrativos	0,00	1.926.280,00	0,00	1.728.961,28	1.637.121,28	0,00	1.637.121,28	102.740,00	0,00	0,000	0,000	84,039

Demonstração de Execução Orçamental da Despesa

Ano: 2021

CÂMARA MUNICIPAL DE AVEIRO

(Designação da autoridade local)

Código	Classif. Económica Despesa Designação	Despesas por pagar período anterior		Dobras/contingidas	Cálculos/decisivos	Compromissos	Obrigações	Despesas pagas líquidas de reservas		Compromissos a transferir	Obrigações por pagar		Grau de execução orçamental	Período corrente
		Período anterior	Período corrente					Período anterior	Período corrente		Período anterior	Período corrente		
Despesas de capital														
0000	Família	0,00	30.000,00	0,00	0,00	0,00	0,00	0,00	0,00	0,00	0,00	0,00	0,00	0,000
00002	Outras	0,00	30.000,00	0,00	0,00	0,00	0,00	0,00	0,00	0,00	0,00	0,00	0,00	0,000
09	Ações/financiamentos	31.250,00	31.250,00	0,00	0,00	31.250,00	31.250,00	0,00	31.250,00	0,00	0,00	0,00	100,000	0,000
0907	Ações e outras participações	31.250,00	31.250,00	0,00	0,00	31.250,00	31.250,00	0,00	31.250,00	0,00	0,00	0,00	100,000	0,000
090701	Sociedade e quotas sociais não financeiras-Privada	31.250,00	31.250,00	0,00	0,00	31.250,00	31.250,00	0,00	31.250,00	0,00	0,00	0,00	100,000	0,000
10	Passivos financeiros	0,00	0,00	0,00	0,00	0,00	0,00	0,00	0,00	0,00	0,00	0,00	0,000	0,000
1008	Emprestimos e meios a longo prazo	0,00	0,00	0,00	0,00	0,00	0,00	0,00	0,00	0,00	0,00	0,00	0,000	0,000
100802	Sociedade e quotas sociais, não financeiras - Públicas	0,00	0,00	0,00	0,00	0,00	0,00	0,00	0,00	0,00	0,00	0,00	0,000	0,000
100803	Sociedade e quotas sociais, não financeiras - Privadas	0,00	0,00	0,00	0,00	0,00	0,00	0,00	0,00	0,00	0,00	0,00	0,000	0,000
11	Outras despesas de capital	0,00	0,00	0,00	0,00	0,00	0,00	0,00	0,00	0,00	0,00	0,00	0,000	0,000
1102	Diversas	0,00	0,00	0,00	0,00	0,00	0,00	0,00	0,00	0,00	0,00	0,00	0,000	0,000
110209	Outras	0,00	0,00	0,00	0,00	0,00	0,00	0,00	0,00	0,00	0,00	0,00	0,000	0,000
Total Despesas Orçamentais		65.500,00	96.010,00	0,00	0,00	65.500,00	65.500,00	0,00	65.500,00	0,00	0,00	0,00	0,000	0,000
Total Despesas de Capital		41.250,00	72.500,00	0,00	0,00	41.250,00	41.250,00	0,00	41.250,00	0,00	0,00	0,00	0,000	0,000
Total Geral		65.500,00	96.010,00	0,00	0,00	65.500,00	65.500,00	0,00	65.500,00	0,00	0,00	0,00	0,000	0,000

ORGÃO EXECUTIVO

Em ... de ... de ...



ORGÃO DELIBERATIVO

Em ... de ... de ...



2.4. DEMONSTRAÇÃO DE EXECUÇÃO ORÇAMENTAL DO PLANO PLURIANUAL DE INVESTIMENTOS

A handwritten signature in blue ink, consisting of several overlapping loops and strokes, located in the upper right quadrant of the page.



Execução Anual do Plano Plurianual de Investimentos

CÂMARA MUNICIPAL DE AVEIRO

Ano: 2021
(unidade: €)

Obj Proq	Projeto	Ano / Nº Ação	Designação	Código Classificação Orçamental	Forma de Realiz	Fonte Financiamento (%)		Datas (Mês/Ano)		Montante Previsto		Montante executado		Nível Execução Anual (%)	Nível Execução Global (%)			
						RPT	RG	UE	TEM	Início	Fim	Ano	Anos seguintes			Total	Anos Anteriores	Ano
OBJECTIVOS GERAIS																		
01	111		Administração Geral															
01	111	2020/22	Sistemas Informáticos e de Comunicações	02 070107	O	100		01/2021	12/2021	285 850,00	100 000,00	385 350,00	651 474,94	125 886,29	777 361,23	44,12	74,98	
01	111	2020/32	Hardware	02 07011002	O	100		01/2021	12/2021	5 800,00	0,00	5 800,00	248,95	248,95	248,95	4,29	4,29	
01	111	2020/32	Software	02 070108	O	100		10/2020	12/2022	242 380,00	157 945,00	399 425,00	208 446,23	187 701,35	386 146,58	77,44	65,17	
01	111	2020/32	Ferramentas	02 070111	O	100		01/2021	12/2021	1 000,00	0,00	1 000,00	769,27	769,27	769,27	76,93	76,93	
01	111	2021/1	Edifícios Municipais															
01	111	2021/1	Instalação de Serviços	02 07010301	E	100		01/2021	12/2021	70 000,00	0,00	70 000,00	0,00	30 610,68	30 610,68	43,73	43,73	
01	111	2021/1	Intervenções na DSUJE	02 07010301	E	100		01/2021	12/2021	150 000,00	0,00	150 000,00	0,00	72 471,60	72 471,60	48,31	48,31	
01	111	2021/1	Requalificação e Beneficência	02 07010307	E	100		01/2021	12/2021	100 000,00	0,00	100 000,00	0,00	48 076,31	48 076,31	48,08	48,08	
01	111	2021/2	Equipamentos															
01	111	2021/2	Equipamento Administrativo	02 070109	O	100		01/2021	12/2021	27 265,00	0,00	27 265,00	5 184,05	12 814,92	17 989,97	48,97	55,43	
01	111	2021/2	Equipamento Básico	02 07011002	O	100		01/2021	12/2021	35 000,00	0,00	35 000,00	0,00	14 635,01	14 635,01	42,67	42,67	
01	111	2021/2	Ferramentas e Utensílios	02 070111	O	100		01/2021	12/2021	500,00	0,00	500,00	288,19	402,68	691,87	80,54	87,87	
01	111	2021/2	Investimentos Incorporados	02 070113	O	100		01/2021	12/2021	650,00	0,00	650,00	127,65	382,95	510,60	58,92	66,66	
01	111	2021/2	Outros Equipamentos	02 070306	O	100		01/2021	12/2021	1 000,00	0,00	1 000,00	0,00	0,00	0,00	0,00	0,00	
01	111	2021/3	Equipamentos Diversos															
01	111	2021/3	Conservação e Reparação	02 07010409	O	100		01/2021	12/2021	25 000,00	0,00	25 000,00	0,00	0,00	0,00	0,00	0,00	
01	111	2021/3	Equipamento Administrativo	02 070109	O	100		01/2021	12/2021	4 500,00	0,00	4 500,00	0,00	1 241,77	1 241,77	27,59	27,59	
01	111	2021/3	Ferramentas	02 070111	O	100		01/2021	12/2021	22 130,00	0,00	22 130,00	12 117,55	19 766,02	31 885,57	89,33	93,10	
01	111	2021/3	Equipamento Eléctrico	02 07011002	O	100		01/2021	12/2022	180 000,00	0,00	180 000,00	0,00	81 927,75	81 927,75	45,52	45,52	
01	111	2021/3	Equipamento Transporte	02 07010602	O	100		01/2021	12/2022	822 500,00	75 260,00	897 760,00	0,00	427 908,07	427 908,07	52,03	47,66	
Totais do Programa 111:										1 973 095,00	332 305,00	2 305 400,00	877 841,61	1 025 148,62	1 902 790,23	51,96	59,78	
01	122		Pólice Municipal															
01	122	2021/4	PM - Equipamentos															
01	122	2021/4	Hardware - Fiscalização Rodoviária	02 070107	O	100		01/2021	12/2021	9 400,00	0,00	9 400,00	0,00	0,00	0,00	0,00	0,00	
01	122	2021/4	Equipamento Administrativo	02 070109	O	100		01/2021	12/2021	3 000,00	0,00	3 000,00	0,00	0,00	0,00	0,00	0,00	
01	122	2021/4	Equipamento Básico	02 07011002	O	100		01/2021	12/2021	22 235,00	0,00	22 235,00	0,00	222,80	222,80	1,00	1,00	
Totais do Programa 122:										34 635,00	0,00	34 635,00	0,00	222,80	222,80	0,64	0,64	
Totais do Objectivo 01:										2 007 730,00	332 305,00	2 340 035,00	877 841,61	1 025 371,42	1 903 013,03	51,07	59,14	



Execução Anual do Plano Plurianual de Investimentos

CÂMARA MUNICIPAL DE AVEIRO

(designação de autarquias locais)

Ano: 2021
(unidade: €)

Obj	Projeto	Projeto	Designação	Código Classificação Orçamental	Forma de Realiz.	Fonte Financiamento (%)				Montante Previsto	Montante executado		Nível Execução Global Anual (%)			
						RP	RG	UE	EM		Anos Anteriores	Ano		Nível Execução Global Anual (%)		
		Ano / Nº Ação								Ano	Total					
OBJECTIVOS SOCIAIS																
02	211		Ensino não superior													
02	211	2016/6	Pacto para o Desenvolvimento e Coesão Territorial RA - Educação													
02	211	2016/6	Equipamentos	02 07010305	O	100				100 000,00	200 000,00	0,00	1 645 371,18			
02	211	2016/6	Novo J1 e EB1 de Esgueira	02 07010305	E	100				500 000,00	550 000,00	0,00	0,00			
02	211	2016/6	Outras Escolas	02 07010305	E	50	50			3 115 020,48	3 165 020,48	0,00	0,00			
02	211	2016/6	Requalificação e Ampliação de Escola do Solporto	02 07010305	E	15	85			651 000,00	3 541 000,00	0,00	0,00			
02	211	2016/6	Requalificação e Ampliação de Escola da Quinta do Loureiro	02 07010305	E	50	50			2 030 790,00	2 030 790,00	0,00	715 508,89			
02	211	2016/6	Requalificação e Ampliação de Escola da Póvoa do Paço	02 07010305	E	50	50			1 525 885,00	1 525 885,00	0,00	432 808,73			
02	211	2016/6	Requalificação e Ampliação de Escola de Azurva	02 07010305	E	50	50			1 741 405,00	1 741 405,00	0,00	332 903,58			
02	211	2016/6	Requalificação e Ampliação de Escola das Barrovas	02 07010305	E	50	50			4 532 000,00	4 752 000,00	0,00	0,00			
02	211	2016/6	Substituição de Coberturas em Estabelecimentos	02 07010305	E	40	60			265 000,00	635 000,00	0,00	546 924,49			
02	211	2016/6	Requalificação e Ampliação de Escola Básica dos Azeites	02 07010305	E	100				1 341 000,00	1 351 000,00	0,00	0,00			
02	211	2016/6	Requalificação e Ampliação de escola do Barral	02 07010305	E	100				865 000,00	1 216 500,00	0,00	0,00			
02	211	2016/6	Novo Centro Escolar de N.º Sr.ª de Fátima	02 07010305	E	100				3 883 500,00	3 831 500,00	0,00	0,00			
02	211	2016/6	Novo Centro de Escolar de Elvo	02 07010305	E	100				2 061 500,00	2 341 000,00	0,00	0,00			
02	211	2016/6	Requalificação de Antiga Escola Primária de Sernizela	02 07010305	E	100				55 000,00	97 000,00	0,00	0,00			
02	211	2021/5	Centros Educativos, J1 e Escolas Básicas							0,00	0,00	0,00	0,00			
02	211	2021/5	Centro Educativo de Santiago - Recurso coberto e	02 07010305	E	100				645 000,00	745 000,00	0,00	0,00			
02	211	2021/5	Requalificação e Bem-Estar	02 07010305	E	100				100 000,00	200 000,00	0,00	60 388,15			
02	211	2021/5	Equipamentos	02 07011002	O	100				50 000,00	100 000,00	0,00	15 423,96			
02	211	2021/5	EB de Glória - Reabilitação de pavimentos e cobertura	02 07010305	E	100				160 000,00	160 000,00	0,00	149 979,39			
Totais do Programa 211:										8 360 080,00	20 203 020,48	26 883 100,48	1 645 371,18	3 889 320,37	26,90	12,90
02	212		Serviços Auxiliares de Ensino													
02	212	2021/6	Apoio à Gestão Escolar													
02	212	2021/6	Equipamentos	02 07011002	O	100				80 000,00	80 000,00	0,00	3 744,19			
Totais do Programa 212:										80 000,00	80 000,00	0,00	3 744,19	4,68	4,68	
02	221		Serviços individuais de saúde													
02	221	2017/2	Pacto para o Desenvolvimento e Coesão Territorial RA - Saúde													
02	221	2017/2	Extensão de Saúde de Elvo	02 07010307	E	60	40			458 100,00	458 100,00	0,00	249 272,60			
02	221	2017/2	Reabilitação e intervenções	02 07010307	E	100				44 000,00	44 000,00	0,00	5 923,84			
Totais do Programa 221:										502 100,00	502 100,00	0,00	249 272,60	255 196,44	48,65	50,23

Execução Anual do Plano Plurianual de Investimentos

CÂMARA MUNICIPAL DE AVEIRO

(designação da autarquia local)

Ano: 2021
(unidade: €)

Obj	Proj	Projeto	Designação	Código Classificação Orçamental	Forma de Financiamento	Dadas (Mês/Ano)		Montante Previsto		Montante executado		Nível Execução Anual (%)	Nível Execução Global (%)												
						RP	RG	TUE	TEM	Início	Fim			Ano	Anos seguintes	Total	Anos Anteriores	Ano	Total						
OBJECTIVOS SOCIAIS																									
02	242	2019/7	3	Reabilitação do Mercado de Santiago	02	07010303	E	45	55	01/2021	12/2022	20 000,00	0,00	0,00	0,00	0,00	0,00	0,00	0,00	0,00	0,00	0,00	0,00		
02	242	2019/7	5	Qualificação do Talude da Rua Padre Arménio e da envolvente à Capela	02	07010413	E	100		01/2019	12/2021	580 000,00	0,00	0,00	580 000,00	678 695,78	552 163,08	1 200 772,86	83,58	97,02					
02	242	2019/7	7	Reabilitação do Edifício da Antiga Biblioteca Municipal de Aveiro	02	07010301	E	45	55	01/2019	12/2022	560 000,00	0,00	0,00	560 000,00	0,00	0,00	0,00	0,00	0,00	0,00	0,00	0,00	0,00	
02	242	2019/7	8	Reabilitação do Edifício dos Migrados da Penitencosa	02	07010307	E	100		01/2020	12/2022	380 000,00	0,00	0,00	380 000,00	0,00	0,00	0,00	0,00	0,00	0,00	0,00	0,00	0,00	
02	242	2019/7	9	Intervenção Integrada no Bairro da Bieira-Már	02	07010413	E	45	55	01/2010	12/2023	2 005 000,00	0,00	0,00	2 005 000,00	0,00	0,00	0,00	0,00	0,00	0,00	0,00	0,00	0,00	
02	242	2019/8		Qualificação Urbana																					
02	242	2019/8	4	Requalificação da área envolvente à Escola EB 2,3 de São Bernardo	02	07010413	E	100		01/2019	12/2021	488 465,00	0,00	0,00	488 465,00	0,00	0,00	0,00	0,00	0,00	0,00	0,00	0,00	0,00	
02	242	2019/8	7	Requalificação do Bairro da Carramonha	02	07010413	E	100		01/2020	12/2021	346 360,00	0,00	0,00	346 360,00	17 272,70	307 146,23	324 418,93	88,68	88,22					
02	242	2020/0		Gestão e Planeamento - Património Municipal																					
02	242	2020/0	1	Terenos Rústicos e Urbanos	02	070101	O	100		01/2020	12/2021	1 232 000,00	0,00	0,00	1 232 000,00	1 098 703,46	981 513,53	2 078 216,89	79,67	88,24					
02	242	2020/0	2	Habitções	02	07010202	O	100		01/2021	12/2021	150 000,00	0,00	0,00	150 000,00	0,00	0,00	0,00	0,00	0,00	0,00	0,00	0,00	0,00	0,00
02	242	2020/0	3	Edifícios	02	07010307	O	100		01/2021	12/2021	108 000,00	0,00	0,00	108 000,00	0,00	0,00	0,00	0,00	0,00	0,00	0,00	0,00	0,00	0,00
02	242	2021/9		Qualificação Urbana - 2021																					
02	242	2021/9	1	Requalificação viária da Rua Dr. Mário Sacramento	02	07010413	E	100		01/2021	12/2021	527 500,00	0,00	0,00	527 500,00	0,00	0,00	0,00	0,00	0,00	0,00	0,00	0,00	0,00	0,00
02	242	2021/9	2	Requalificação Urbana da Avenida 25 de Abril	02	07010413	E	100		01/2021	12/2021	105 000,00	0,00	0,00	105 000,00	0,00	0,00	0,00	0,00	0,00	0,00	0,00	0,00	0,00	0,00
02	242	2021/9	3	Monumento à Muralla de Aveiro	02	07010413	E	100		01/2021	12/2021	20 000,00	0,00	0,00	20 000,00	0,00	0,00	0,00	0,00	0,00	0,00	0,00	0,00	0,00	0,00
02	242	2021/9	4	Qualificação do Adro de São de Aveiro	02	07010413	E	100		01/2021	12/2021	20 000,00	0,00	0,00	20 000,00	0,00	0,00	0,00	0,00	0,00	0,00	0,00	0,00	0,00	0,00
02	242	2021/9	5	Rotunda de Avenida Europa	02	07010413	E	100		01/2021	12/2021	150 000,00	0,00	0,00	150 000,00	0,00	0,00	0,00	0,00	0,00	0,00	0,00	0,00	0,00	0,00
02	242	2021/9	6	Viva a Cidade - Parque Caminho de Aveiro	02	07010405	E	45	55	01/2021	12/2021	85 000,00	0,00	0,00	85 000,00	0,00	0,00	0,00	0,00	0,00	0,00	0,00	0,00	0,00	0,00
02	242	2021/9	7	Espelhos Verdes	02	07010405	E	100		01/2021	12/2021	25 000,00	0,00	0,00	25 000,00	0,00	0,00	0,00	0,00	0,00	0,00	0,00	0,00	0,00	0,00
02	242	2021/9	8	Montes de Azurva, Requalificação Urbana - Fase II	02	07010413	E	100		01/2021	12/2022	330 000,00	0,00	0,00	330 000,00	0,00	0,00	0,00	0,00	0,00	0,00	0,00	0,00	0,00	0,00
02	242	2021/9	9	Requalificação - Parque das Pratais de Santiago	02	07010413	E	100		01/2021	12/2021	20 000,00	0,00	0,00	20 000,00	0,00	0,00	0,00	0,00	0,00	0,00	0,00	0,00	0,00	0,00
02	242	2021/9	10	Requalificação da área envolvente à Escola EB 2,3 da Cacia	02	07010413	E	100		01/2021	12/2021	105 000,00	0,00	0,00	105 000,00	0,00	0,00	0,00	0,00	0,00	0,00	0,00	0,00	0,00	0,00
02	242	2021/9	11	Acesso ao Parque Desportivo de ADT e arameos	02	07010413	E	100		01/2021	12/2021	125 000,00	0,00	0,00	125 000,00	0,00	0,00	0,00	0,00	0,00	0,00	0,00	0,00	0,00	0,00
02	242	2021/9	12	Requalificação Urbana	02	07010413	E	100		01/2021	12/2021	230 000,00	0,00	0,00	230 000,00	0,00	0,00	0,00	0,00	0,00	0,00	0,00	0,00	0,00	0,00
02	242	2021/9	13	Requalificação urbana de Prazeres Infante D. Henrique	02	07010413	E	100		01/2021	12/2021	200 000,00	0,00	0,00	200 000,00	0,00	0,00	0,00	0,00	0,00	0,00	0,00	0,00	0,00	0,00
02	242	2021/9	14	Parque Caminho - Canal de São Roque	02	07010413	E	100		01/2021	12/2021	0,00	0,00	0,00	0,00	0,00	0,00	0,00	0,00	0,00	0,00	0,00	0,00	0,00	0,00
02	242	2021/9	15	Parque Urbano da FIDEC	02	07010413	E	100		01/2021	12/2021	90 000,00	0,00	0,00	90 000,00	0,00	0,00	0,00	0,00	0,00	0,00	0,00	0,00	0,00	0,00
02	242	2021/9	16	Qualificação Viária Rua do Carramonha - Ilha do Camastro	02	07010413	E	100		01/2021	12/2021	100 000,00	0,00	0,00	100 000,00	0,00	0,00	0,00	0,00	0,00	0,00	0,00	0,00	0,00	0,00
02	242	2021/10		Instalações, Espaços de Recreio e Parques																					
02	242	2021/10	1	Requalificação e Beneficiação	02	07010405	E	100		01/2021	12/2021	20 000,00	0,00	0,00	20 000,00	0,00	0,00	0,00	0,00	0,00	0,00	0,00	0,00	0,00	0,00
02	242	2021/10	2	Mobiliário Urbano	02	07011002	E	100		01/2021	12/2021	10 000,00	0,00	0,00	10 000,00	0,00	0,00	0,00	0,00	0,00	0,00	0,00	0,00	0,00	0,00

Execução Anual do Plano Plurianual de Investimentos

CÂMARA MUNICIPAL DE AVEIRO

(designação da subfunção local)

Ano: 2021
(unidade: €)

Obj	Proj	Ano	Nº	Ação	Designação	Código Classificação Orçamental	Forma de Realiz	Fonte Financiamento (%)					Montante Previsto	Montante executado			Nível Execução Global (%)	Nível Execução Anual (%)					
								RP	RS	TUE	TEM	Fin		Ano	Anos seguintes	Total			Anos Anteriores	Ano	Total		
OBJECTIVOS SOCIAIS																							
02	242	2021/10	3		Equipamentos	02 07011002	E	100		01/2021	12/2021		55 000,00	0,00	0,00	43 310,55	78,75	78,75					
													Total do Programa 24.2:			8 066 138,42		12 004 887,70		38,56		24,23	
02	245	2020/11	1		Equipamentos	02 07010307	E	100		01/2020	12/2021		835 855,00	0,00	0,00	316 140,82	37,82	37,82					
													Total do Programa 24.5:			3 338 745,28		316 140,82		37,82		37,82	
02	246	2021/11	1		Equipamentos	02 07010413	E	100		01/2021	12/2021		25 000,00	0,00	0,00	20 436,80	81,75	81,75					
02	246	2021/11	2		Equipamentos	02 07011002	E	100		01/2021	12/2021		11 000,00	0,00	0,00	3 675,44	33,44	33,44					
02	246	2021/11	3		Equipamentos	02 07010602	O	54	46	01/2021	12/2023		190 000,00	0,00	0,00	0,00	0,00	0,00					
02	246	2021/11	4		Equipamentos	02 07011001	O	15	85	01/2021	12/2023		15 000,00	0,00	0,00	0,00	0,00	0,00					
02	246	2021/11	5		Equipamentos	02 0701107	O	15	85	01/2021	12/2023		50 000,00	0,00	0,00	0,00	0,00	0,00					
													Total do Programa 24.6:			226 000,00		24 115,24		10,67		8,29	
02	251	2017/5	1		Equipamentos	02 07010307	E	15	85	01/2017	12/2021		128 560,00	0,00	0,00	104 047,49	80,83	93,90					
02	251	2017/5	2		Equipamentos	02 07010307	E	65	35	01/2020	12/2023		50 000,00	2 527 100,00	2 577 100,00	0,00	0,00	0,00					
02	251	2020/18	1		Equipamentos	02 07010307	E	100		01/2020	12/2021		52 595,00	0,00	0,00	61 157,21	116,29	116,29					
02	251	2020/18	2		Equipamentos	02 07010307	E	100		01/2021	12/2022		10 000,00	0,00	0,00	0,00	0,00	0,00					
02	251	2020/18	3		Equipamentos	02 07010307	E	100		01/2021	12/2022		55 000,00	1 228 000,00	1 275 000,00	0,00	0,00	0,00					
02	251	2020/18	4		Equipamentos	02 07010307	E	100		01/2021	12/2022		50 000,00	69 000,00	119 000,00	0,00	0,00	0,00					
02	251	2020/18	5		Equipamentos	02 07011002	E	100		01/2021	12/2022		123 571,85	215 000,00	338 571,85	0,00	0,00	0,00					
02	251	2020/21	1		Equipamentos	02 07010307	E	100		01/2020	12/2021		8 000,00	0,00	0,00	2 644,50	0,00	24,84					
02	251	2020/21	2		Equipamentos	02 07011002	O	100		01/2020	12/2021		368 008,15	0,00	0,00	161 448,87	43,87	44,22					
02	251	2020/21	3		Equipamentos	02 070111	O	100		01/2021	12/2021		3 095,00	0,00	0,00	990,50	34,85	49,91					
02	251	2020/21	4		Equipamentos	02 070107	O	100		01/2020	12/2021		10 000,00	0,00	0,00	9 663,97	96,64	0,00					
02	251	2021/12	1		Equipamentos	02 07011002	O	100		01/2021	12/2021		30 000,00	0,00	0,00	2 675,11	8,92	8,92					
02	251	2021/12	2		Equipamentos	02 070107	O	100		01/2021	12/2021		2 000,00	0,00	0,00	886,27	44,31	0,00					



Execução Anual do Plano Plurianual de Investimentos

CÂMARA MUNICIPAL DE AVEIRO

(designação de autarquia local)

Ano: 2021
(unidade: €)

Obj	Projeto	Designação	Código Classificação Orçamental	Forma de Realiz.	Fonte Financiamento (%)			Datas (Mês/Ano)		Montante Previsto			Montante executado		Nível Execução Global (%)	Nível Execução Anual (%)	
					RP	RS	TUE	EM	Início	Fim	Ano	Anos seguintes	Total	Ano			Anos Anteriores
02	02 251	OBJECTIVOS SOCIAIS															
	02 251 2021/12	Cultura	02 070108	O	100				01/2021	12/2021	10 000,00	0,00	0,00	2 435,40	24,35	0,00	
	02 251 2021/13	Software									0,00	0,00	0,00	0,00	0,00	0,00	
	02 251 2021/13 1	Gestão dos Museus de Aveiro	02 070107	O	100				01/2021	12/2021	308 600,00	0,00	0,00	7 362,50	2,39	2,39	
	02 251 2021/13 2	Equipamento de informática	02 0701002	O	100				01/2021	12/2021	135 000,00	0,00	0,00	62 740,99	46,47	46,47	
	02 251 2021/13 3	Outro Equipamento	02 070112	O	100				01/2021	12/2021	45 000,00	0,00	0,00	4 29,09	0,95	0,95	
	02 251 2021/13 4	Arquivos e Objetos de Valor - coleção	02 07010307	E	100				01/2021	12/2021	15 000,00	0,00	0,00	13 530,00	90,20	0,00	
	02 251 2021/14	Reparação e Conservação									0,00	0,00	0,00	0,00	0,00	0,00	
	02 251 2021/14 1	Valorização de Arte Públicas	02 070112	O	100				01/2021	12/2021	20 000,00	0,00	0,00	0,00	0,00	0,00	
	02 251 2021/14 2	Obras de Arte	02 070306	O	100				01/2021	12/2021	348 600,00	0,00	0,00	190 736,00	54,71	54,71	
	02 251 2021/14 3	Outros Bens de Domínio Público									1 773 030,00	4 411 100,00	6 164 130,00	650 439,13	36,69	15,18	
											Totais do Programa 251:						
	02 252	Desporto, recreio e lazer									0,00	0,00	0,00	0,00	0,00	0,00	
	02 252 2017/6	Pacto para o Desenvolvimento e Coesão Territorial									0,00	0,00	0,00	0,00	0,00	0,00	
	02 252 2017/6 1	RA - Desporto	02 07010302	E	100				01/2017	12/2022	700 280,00	700 280,00	1 211 460,00	128 498,44	0,00	9,59	
	02 252 2019/22	Eficiência Energética - Piscina IPDU									0,00	0,00	0,00	0,00	0,00	0,00	
	02 252 2019/22 1	Equipamentos Desportivos	02 07010406	E	100				01/2019	12/2021	2 087 970,00	0,00	0,00	1 213 362,49	58,13	96,38	
	02 252 2019/23	Campos de Futebol no PDA									0,00	0,00	0,00	0,00	0,00	0,00	
	02 252 2019/23 1	Gestão do Estádio Municipal de Aveiro	02 07010302	E	100				01/2019	12/2023	610 694,45	734 940,00	1 345 604,45	65 881,39	10,77	41,88	
	02 252 2021/15	Requalificação e Beneficiação	02 07010413	E	100				01/2021	12/2023	100 000,00	887 000,00	987 000,00	13 188,63	13,17	1,36	
	02 252 2021/15 2	Envolvente Exterior									0,00	0,00	0,00	0,00	0,00	0,00	
	02 252 2021/15 1	Pavilhão Desportivo Municipal	02 07010302	E	100				01/2021	12/2022	50 000,00	2 000 000,00	2 050 000,00	0,00	0,00	0,00	
	02 252 2021/16	Oficina do Desporto - Pórtico Desportivo Municipal									0,00	0,00	0,00	0,00	0,00	0,00	
	02 252 2021/16 1	Reabilitação do Pavilhão IPDU	02 07010302	E	100				01/2021	12/2022	916 500,00	458 100,00	1 374 600,00	0,00	0,00	0,00	
	02 252 2021/17	Gestão de Outros Equipamentos Municipais									0,00	0,00	0,00	0,00	0,00	0,00	
	02 252 2021/17 1	Requalificação e Beneficiação	02 07010302	E	100				01/2021	12/2021	30 000,00	0,00	0,00	1 971,69	6,57	6,57	
	02 252 2021/17 2	Equipamentos Diversos	02 07010302	E	100				01/2021	12/2021	116 630,55	0,00	0,00	11 707,65	10,04	10,04	
	02 252 2021/17 3	Ferramentas e utensílios	02 070111	E	100				01/2021	12/2021	3 530,00	0,00	0,00	3 511,11	99,46	99,46	
											Totais do Programa 252:	4 438 485,00	4 760 300,00	9 196 795,00	1 407 740,29	15,44	37,14
	02 253	Outras actividades cívicas e religiosas									0,00	0,00	0,00	0,00	0,00	0,00	
	02 253 2021/18	Casas Mortuárias									0,00	0,00	0,00	0,00	0,00	0,00	
	02 253 2021/18 1	Casa Mortuária de Oliveira	02 07010307	E	100				01/2021	12/2021	75 000,00	245 000,00	320 000,00	0,00	0,00	0,00	
	02 253 2021/18 2	Casa Mortuária de São Jacinto	02 07010307	E	100				01/2021	12/2021	75 000,00	125 000,00	200 000,00	0,00	0,00	0,00	
											Totais do Programa 253:	150 000,00	370 000,00	520 000,00	0,00	0,00	0,00
											Totais do Objeto 02:	41 869 535,00	55 890 500,48	97 580 035,48	9 209 114,41	22,21	23,09



Execução Anual do Plano Plurianual de Investimentos

CÂMARA MUNICIPAL DE AVEIRO

Ano: 2021
(unidade: €)

Obj. Prog.	Projeto	Ano	Nº Ação	Designação	Código Classificação Orçamental	Forma de Realiz.	Fonte Financiamento (%)												Montante Previsto		Montante executado		Nível Execução Anual (%)	Nível Execução Global (%)
							RP	T	RG	U	TE	EM	Fin	Ano	Anos seguintes	Total	Anos Anteriores	Ano	Total					
OBJECTIVOS ECONÓMICOS																								
03	320			Indústria e energia																				
03	320	2020/25	1	Rede IP e infraestruturas de Electricidade e de Telecomunicações	02 07010410	E	100																	
03	320	2020/25	2	Extensão de Iluminação Pública	02 07010404	E	100																	
Tabela do Programa 320:																								
03	331	2017/7		Transportes automóveis																				
03	331	2017/7	1	BUGA II	02 07010302	O	15	85																
03	331	2017/7	2	Equipamento de Transporte	02 07011002	O	15	85																
03	331	2017/7	3	Equipamentos de Apoio	02 070107	O	15	85																
03	331	2017/7	4	Hidrovaras	02 070108	O	15	85																
03	331	2017/7	5	Software Inteligente de Gestão	02 07010413	E	100																	
03	331	2018/35		Qualificação do Espaço Público																				
03	331	2018/35	1	Planeamento Municipal de Infraestruturas Viárias	02 070101	O	100																	
03	331	2018/35	3	Tenacos	02 07010401	E	100																	
03	331	2018/35	12	Requalificação da Ex-EN109 - Troço Cabca	02 07010481	E	100																	
03	331	2018/35	14	Construção da Rotunda de Esgueira	02 07010401	E	100																	
03	331	2018/35	15	Beneficição de Arruamentos	02 07010401	E	100																	
03	331	2018/35	16	Rua Direita da Costa de Valado	02 07010401	E	100																	
03	331	2018/35	17	EX-EN230 - Azurva e Esgueira e Rua 1ª de Maio	02 07010401	E	100																	
03	331	2018/35	18	Requalificação da Rua Vale Caserio	02 07010401	E	100																	
03	331	2018/35	19	Rua 4.ª Companhia de Caçadores Especiais	02 07010401	E	100																	
03	331	2018/35	21	Manoelino	02 07010401	E	100																	
03	331	2018/35	22	Requalificação da Rua Capitão Lebre	02 07010401	E	100																	
03	331	2018/35	23	Reabilitação da Estrada de São Bernardo - Troço EN109 rotunda Ernesto Paiva	02 07010401	E	100																	
03	331	2018/35	24	Manutenção e pequenos arranjos urbanísticos em Município de Freguesia de Alameda	02 07010401	E	100																	
03	331	2018/35	25	Manutenção e pequenos arranjos urbanísticos em Município de Freguesia de Aradas	02 07010401	E	100																	
03	331	2018/35	26	Requalificação do Túnel de Esgueira e Eixo Ruas de Visu e Sr. dos Milagres	02 07010401	E	100																	
03	331	2018/35	27	Manutenção e pequenos arranjos urbanísticos em Município de Freguesia de Requieiro, NS Fátima e	02 07010401	E	100																	
03	331	2018/35	28	Beneficição de arruamentos na Freguesia de Cabca e no lugar de Nanz	02 07010401	E	100																	
03	331	2018/35	29	Manutenção e pequenos arranjos urbanísticos em Município de Freguesia de Eixo e Eiról	02 07010401	E	100																	
03	331	2018/35	30	Manutenção e pequenos arranjos urbanísticos em Município de Freguesia de Olivença	02 07010401	E	100																	



Execução Anual do Plano Plurianual de Investimentos

CÂMARA MUNICIPAL DE AVEIRO

(designação da autarquia local)

Obj	Proj	Projeto	Designação	Código Classificação Orçamental	Firma de Realiz	Fonte Financiamento			Montante Previsto			Montante executado			Nível Execução Global (%)	Nível Execução Anual (%)		
						RP	RG	UE	EM	Fim	Ano	Anos seguintes	TOTAL	Anos Anteriores			ANO	TOTAL
03	331	2018/25	31	02 07010401	E	100					0,00	155 000,00	0,00	138 878,95	89,86	0,00		
												155 000,00	0,00	138 878,95	89,86	0,00		
03	331	2018/25	32	02 07010401	E	100					0,00	150 000,00	0,00	47 024,99	31,35	0,00		
												150 000,00	0,00	47 024,99	31,35	0,00		
03	331	2018/25	33	02 07010401	A	100					0,00	180 000,00	0,00	0,00	0,00	0,00		
												180 000,00	0,00	0,00	0,00	0,00		
03	331	2019/30	1	02 07010401	E	100					0,00	2 673 395,00	221 811,38	1 898 650,97	71,02	73,24		
												2 673 395,00	221 811,38	1 898 650,97	71,02	73,24		
03	331	2021/20	1	02 07010401	E	50	50				0,00	30 000,00	0,00	0,00	0,00	0,00		
												30 000,00	0,00	0,00	0,00	0,00		
03	331	2021/20	1	02 07010413	E	100					165 000,00	481 275,00	0,00	59 803,88	18,91	12,43		
											165 000,00	481 275,00	0,00	59 803,88	18,91	12,43		
03	331	2021/21	1	02 07010401	E	100					0,00	50 000,00	0,00	0,00	0,00	0,00		
												50 000,00	0,00	0,00	0,00	0,00		
03	331	2021/21	2	02 07010408	E	100					0,00	50 000,00	0,00	0,00	0,00	0,00		
												50 000,00	0,00	0,00	0,00	0,00		
03	331	2021/21	3	02 07010409	E	100					0,00	25 000,00	0,00	0,00	0,00	0,00		
												25 000,00	0,00	0,00	0,00	0,00		
03	331	2021/21	4	02 07011002	E	100					55 000,00	55 000,00	0,00	15 336,88	27,89	27,99		
											55 000,00	55 000,00	0,00	15 336,88	27,89	27,99		
												8 060 584,20	47,26	35,51				
											13 194 140,00	20 875 140,00	1 824 476,19	6 236 108,01	8 060 584,20	47,26	35,51	
												1 050 000,00	0,00	0,00	0,00	0,00		
												100 000,00	0,00	876 418,29	0,00	37,04		
												10 000,00	0,00	47 970,00	0,00	82,75		
												305 000,00	2 405 000,00	0,00	0,00	0,00		
												1 278 710,00	5 114 835,00	0,00	1 278 708,00	100,00	20,00	
												50 000,00	0,00	24 384,75	48,77	48,77		
												40 000,00	0,00	17 057,73	42,84	18,95		
												20 000,00	0,00	0,00	0,00	0,00		
												100 000,00	1 000 000,00	0,00	0,00	0,00		
												300 000,00	1 500 000,00	0,00	146 157,97	48,72	8,12	
												2 203 710,00	11 109 635,00	724 388,29	1 466 308,45	2 190 696,74	66,54	15,54
												134 853,00	0,00	35 456,47	26,29	26,29		
												134 853,00	0,00	35 456,47	26,29	26,29		



Execução Anual do Plano Plurianual de Investimentos

CÂMARA MUNICIPAL DE AVEIRO

Ano: 2021
(unidade: €)

Obj. Prog.	Projeto	Designação	Código Classificação Orçamental	Forma de Realiz.	Fontes Financiamento (%)	Datas (Mês/Ano)			Montante Previsto			Montante executado			Nível Execução Global (%)	Nível Execução Anual (%)			
						RFP	RG	UE	EM	Inicio	Fim	Ano	Anos seguintes	Total			Anos Anteriores	Ano	Total
OBJECTIVOS ECONÓMICOS																			
03	341	Mercados e Feiras		E	100					01/2021	12/2021								
03	341	Infraestruturas Eléctricas	02 07010410	E	100					01/2021	12/2021	30 000,00	0,00	0,00	30 000,00	0,00	0,00		
03	341	Hardware	02 070107	O	100					01/2021	12/2021	7 500,00	0,00	0,00	7 500,00	0,00	0,00		
03	341	Software	02 070108	O	100					01/2021	12/2021	7 500,00	0,00	0,00	7 500,00	0,00	0,00		
03	341	Equipamentos	02 07011002	O	100					01/2021	12/2021	65 000,00	0,00	0,00	65 000,00	0,00	0,00		
03	341	Parque de Feiras e Exposições de Aveiro		E	100					01/2021	12/2021	150 000,00	2 350 000,00	2 450 000,00	2 450 000,00	42 245,11	28,16		
03	341	Reabilitação do Parque de Feiras e Exposições de Aveiro		E	100					01/2021	12/2021	384 853,00	2 300 000,00	2 684 853,00	2 684 853,00	83 931,88	21,26		
Totais de Programa 341:																			
03	342	Turismo		O	100					01/2021	12/2021	50 000,00	0,00	0,00	50 000,00	0,00	0,00		
03	342	Promoção Turística e Apoio a Eventos	02 07011002	O	100					01/2021	12/2021	50 000,00	0,00	0,00	50 000,00	0,00	0,00		
Totais de Programa 342:																			
03	350	Outros		E	100					01/2020	12/2022	5 000,00	0,00	0,00	5 000,00	0,00	0,00		
03	350	Política Municipal de Apoio ao Empreendedorismo	02 07010307	E	100					01/2020	12/2022	2 000,00	2 000,00	4 000,00	8 167,25	0,00	61,12		
03	350	Adaptação do Espaço de Incubadora	02 070109	O	100					01/2018	12/2022	2 000,00	2 000,00	4 000,00	8 167,25	0,00	61,12		
03	350	Equipamento Diverso	02 070107	O	100					01/2020	12/2022	1 500,00	4 500,00	6 000,00	0,00	0,00			
03	350	Equipamento Informático		O	100					01/2020	12/2022	1 500,00	4 500,00	6 000,00	0,00	0,00			
03	350	UIA - Aveiro STEAM City		O	20					01/2019	12/2021	36 100,00	0,00	36 100,00	120 612,38	36 100,00	100,00		
03	350	Equipamento de informática	02 070107	O	20					01/2019	12/2021	105 000,00	0,00	105 000,00	118 338,82	97 034,84	92,41		
03	350	UIA - Equipamentos Tech Labs Pop-Up	02 07011002	O	20					01/2019	12/2021	109 545,00	0,00	109 545,00	109 545,00	109 545,00	100,00		
03	350	UIA - Equipamentos Tavora	02 07011002	O	20					01/2019	12/2021	204 180,00	0,00	204 180,00	89 065,07	89 065,07	43,62		
03	350	Estudo de Caso Energã - Estações de Carga Eléctrico	02 07011002	O	20					01/2019	12/2021	118 840,00	0,00	118 840,00	111 840,00	84,11	84,11		
03	350	Software		O	20					01/2019	12/2021	118 840,00	0,00	118 840,00	111 840,00	84,11	84,11		
03	350	Aveiro Tech City		O	100					01/2019	12/2022	7 420,00	0,00	7 420,00	1 414,50	0,00	16,01		
03	350	Software	02 070108	O	100					01/2019	12/2022	177 955,00	0,00	177 955,00	44 567,54	67 062,72	37,77		
03	350	Equipamento	02 07011002	O	100					01/2019	12/2021	134 520,00	0,00	134 520,00	0,00	0,00	0,00		
03	350	Hardware	02 070107	O	100					01/2019	12/2021	13 075,00	0,00	13 075,00	0,00	0,00	0,00		
03	350	Infraestruturas	02 07010410	O	100					01/2019	12/2021	6 600,00	0,00	6 600,00	333,10	333,10	2,55		
03	350	Equipamento de Transporte	02 07010602	O	100					01/2019	12/2019	521 945,00	11 500,00	533 445,00	289 121,50	517 578,52	96,18		
Totais de Programa 350:																			
Totais de Objéctivo 03:																			
												17 121 156,00	21 162 335,00	38 283 493,00	2 977 722,12	8 522 974,15	11 500 696,27	49,76	27,87

Execução Anual do Plano Plurianual de Investimentos

CÂMARA MUNICIPAL DE AVEIRO

(resignação da autarquia local)

Ano: 2021
(unidade: €)

Obj/Proj	Projeto	Designação	Código Classificação Orçamental	Forma de Realiz	Fonte Financiamento (%)			Datas (Mês/Ano)	Montante Previsto			Montante executado			Nível Execução Anual (%)	Nível Execução Global (%)		
					RP	RG	UE		EM	Fin	Ano	Anos seguintes	Total	Anos Anteriores			Ano	Total
04	430	OUTROS OBJECTIVOS																
04	430	Diversos não especificados																
04	430	Restituição de dívida não financeira																
04	430	2015/24	1	Terranos Rústicos e Urbanos	O	100			10/2015	12/2021	296 055,00	0,00	286 055,00	10 088 009,00	578,55	10 039 387,55	0,20	97,15
04	430	2015/24	7	Requisição e beneficiação	E	100			01/2019	12/2021	419 747,00	0,00	419 747,00	1 405 508,00	404 400,64	1 809 708,64	96,34	98,16
04	430	2015/24	9	Reparação e Recuperação	E	100			10/2015	12/2021	358 240,00	0,00	358 240,00	834 513,11	165 239,39	999 752,50	46,38	83,96
04	430	2015/24	13	Escolas Básicas e Jardins de infância	E	100			10/2015	12/2021	80 355,00	0,00	80 355,00	6 667 300,00	45 754,02	6 713 144,02	56,94	99,49
04	430	2015/24	14	Reabilitação de edifícios	E	100			10/2015	12/2021	185 885,00	0,00	185 885,00	3 537 415,00	84 345,59	3 921 760,59	45,39	97,27
04	430	2015/24	15	Beneficiação de Arruamentos	E	100			10/2015	12/2021	1 024 980,00	0,00	1 024 980,00	38 978 590,00	536 473,28	39 514 033,28	52,24	68,78
04	430	2015/24	17	Infraestruturas de Águas Pluviais	E	100			10/2015	12/2021	6 105,00	0,00	6 105,00	596 003,49	0,00	596 003,49	0,00	98,99
04	430	2015/24	21	Extensão da Iluminação Pública do Conselho	E	100			10/2015	12/2021	24 540,00	0,00	24 540,00	445 210,00	1 509,21	446 719,21	6,15	95,10
04	430	2015/24	22	Equipamento	E	100			10/2015	12/2021	829 430,00	0,00	829 430,00	6 359 300,00	690 214,32	7 039 514,32	82,01	97,92
04	430	2015/24	23	Equipamentos Diversos	O	100			01/2015	12/2021	180 955,00	0,00	180 955,00	541 355,00	160 075,06	701 430,06	88,48	97,11
04	430	2015/24	24	Equipamento de recolha de resíduos	O	100			10/2015	12/2021	451 470,00	0,00	451 470,00	3 332 175,00	327 083,56	3 659 258,56	72,45	96,71
											69 730,00	0,00	69 730,00		63 688,68	63 688,68	91,35	0,00
Totais do Programa 430:											3 925 452,00	0,00	3 925 452,00	72 756 038,80	2 468 372,28	75 224 410,88	62,88	98,10
Totais do Objectivo 04:											3 925 452,00	0,00	3 925 452,00	72 756 038,80	2 468 372,28	75 224 410,88	62,88	98,10
Totais Gerais:											84 723 875,00	77 385 140,48	142 109 015,48	85 820 516,74	27 463 586,13	113 284 102,87	42,43	49,70

ORGÃO EXECUTIVO

Em ... de ... de ...



ORGÃO DELIBERATIVO

Em ... de ... de ...

Execução Anual das Atividades mais Relevantes

CÂMARA MUNICIPAL DE AVEIRO

Ano: 2021
(unidade: €)

Obj	Proj	Projeto	Designação	Código Classificação Orçamental	Forma de Realiz	Fonte Financiamento (%)				Data (Mês/Ano)	Montante Previsto			Montante executado			Nível Execução Global (%)
						RP	RS	UE	EM		Ano	Anos seguintes	Total	Anos Anteriores	Ano	Total	
01	111	2016/60362	02 020215	0	15	85	01/2016	12/2021	6 000,00	0,00	0,00	0,00	0,00	0,00	0,00	0,00	
OBJECTIVOS GERAIS																	
Administração Geral																	
01	111	2016/60366	02 020220	0	15	85	01/2016	12/2021	7 640,00	0,00	0,00	0,00	32 245,26	0,00	0,00	80,85	
Plano Estratégico de Desenvolvimento Urbano da Cidade de Aveiro - FEDUCA - PO Assistênciade																	
Tecnica																	
01	111	2016/60363	02 0302599	0	15	85	01/2016	12/2021	7 500,00	0,00	0,00	0,00	2 378,80	0,00	0,00	24,08	
Apoios Materiais																	
Outros Serviços																	
01	111	2016/60365	02 030216	0	15	85	01/2016	12/2021	4 600,00	0,00	0,00	0,00	943,62	0,00	0,00	17,02	
Eventos - Workshops - Sessões Públicas																	
Totais do Programa 111:																	
									25 740,00	0,00	0,00	0,00	35 567,68	0,00	0,00	58,02	
01	121	2010/6001	02 040701	0	100	0	01/2010	12/2022	113 040,00	4 05 000,00	518 040,00	87 850,05	780 086,25	77,72	64,46		
Protecção civil e Luta Contra Incêndios																	
Corporações de Bombeiros - EP - Equipas de Intervenção Permanente																	
01	121	2019/6001	02 040701	0	100	0	01/2019	12/2022	381 000,00	288 000,00	670 000,00	377 800,00	1 043 800,00	99,16	77,61		
EIP - Equipas de Intervenção Permanente																	
01	121	2019/6001	02 060701	0	100	0	01/2019	12/2022	50 000,00	50 000,00	100 000,00	50 000,00	150 000,00	100,00	75,00		
Apoio às Corporações de Bombeiros																	
01	121	2019/6001	02 060701	0	100	0	01/2019	12/2022	544 040,00	753 000,00	1 297 040,00	515 650,08	1 812 690,08	94,78	71,64		
Apoio ao Investimento																	
Totais de Programa 121:																	
									569 780,00	753 000,00	1 322 780,00	1 483 803,87	2 009 453,83	90,50	71,34		
Totais de Objectivo 01:																	



Execução Anual das Atividades mais Relevantes

CÂMARA MUNICIPAL DE AVEIRO

(designação de autarquia local)

Ano: 2021
(unidade: €)

Obj	Projeto	Designação	Código Classificação Orçamental	Forma de Realiz.	Fonte Financiamento (%)				Montante Previsto	Montante executado			Nível Execução Global Anual (%)	Nível Execução Global Anual (%)		
					RP	RG	TUE	EM		Ano	Anos Anteriores	Total				
OBJECTIVOS SOCIAIS																
02	211	Ensino não superior														
02	211	Pacto para o Desenvolvimento e Coesão Territorial RA - Educação	02 020214	0	100			01/2017	177 000,00	212 965,00	150 996,62	13 469,50	163 665,12	37,42	45,06	
02	211	Estudos e Projetos														
02	211	Piano Estratégico Educativo - (Carta Educativa)	02 020214	0	100			01/2018	0,00	6 765,00	6 765,00	0,00	6 765,00	0,00	50,00	
02	211	Estudo														
02	211	PAEMA	02 02022598	0	100			01/2021	0,00	10 000,00	0,00	0,00	0,00	0,00	0,00	
02	211	Outros serviços	02 020208	0	100			01/2021	0,00	5 000,00	0,00	0,00	0,00	0,00	0,00	
02	211	Alugueres	02 020210	0	100			01/2021	0,00	20 000,00	0,00	71,00	71,00	0,36	0,36	
02	211	Transportes	02 020105	0	100			01/2021	0,00	7 500,00	0,00	2 354,98	2 354,98	31,40	31,40	
02	211	Relações	02 020115	0	100			01/2021	0,00	2 000,00	0,00	0,00	0,00	0,00	0,00	
02	211	Orientas	02 020121	0	100			01/2021	0,00	2 000,00	0,00	0,00	0,00	0,00	0,00	
02	211	Outros bens														
02	211	Requalificação Escolar	02 020203	0	100			01/2021	19 475,00	59 475,00	40 000,00	10 418,34	10 418,34	28,05	17,52	
02	211	Conservação de bens	02 020121	0	100			01/2021	0,00	35 000,00	35 000,00	1 497,88	1 497,88	4,28	4,28	
02	211	Outros Bens	02 020208	0	100			01/2021	320 000,00	525 000,00	205 000,00	32 884,00	32 884,00	18,08	0,00	
02	211	Instalações Provisórias														
									516 475,00	885 735,00	158 961,62	60 774,70	217 736,32	16,46	20,88	
Totais do Programa 211:																
									60 000,00	190 000,00	28 887,85	70 702,71	107 790,56	61,31	48,43	
02	212	Serviços Auxiliares de Ensino														
02	212	Aglo Social Escolar	02 020210	0	100			01/2020	60 000,00	190 000,00	62 820,00	23 100,00	65 920,00	56,34	82,76	
02	212	Transportes Escolares	02 040305	0	100			01/2021	0,00	41 000,00	0,00	1 663 866,16	3 644 322,85	78,58	45,91	
02	212	Audites Económicos	02 020105	0	100			09/2018	3 839 875,60	6 967 075,60	1 860 658,79	519 449,35	1 463 139,35	70,87	42,57	
02	212	Relações Escolares	02 0202588	0	100			08/2018	1 785 000,00	2 520 000,00	983 860,00	292 803,11	290 189,89	582 793,10	73,47	56,44
02	212	Atumção Socio-Educativa e Outras Despesas	02 040701	0	100			01/2020	345 000,00	739 855,00	394 955,00	17 540,24	17 540,24	0,00	71,48	
02	212	Protocolos com IPSS e Outras - CAF e Outras	02 020120	0	100			01/2020	7 000,00	7 000,00	7 000,00	0,00	0,00	0,00	0,00	
02	212	Material Didático	02 020121	0	100			09/2020	140 000,00	240 000,00	145 000,00	66 614,69	66 614,69	47,58	27,76	
02	212	Leite Escolar e Outros Bens	02 020108	0	100			01/2020	145 000,00	145 000,00	145 000,00	105 210,51	105 210,51	72,56	72,56	
02	212	Cabezeiras Alimentares														
02	212	Piano Integrado e Inovador de Combate ao Absorção Escolar	02 020210	0	15	85		01/2019	0,00	17 000,00	7 632,00	0,00	7 632,00	0,00	30,98	
02	212	Transportes	02 020214	0	15	85		01/2019	37 500,00	43 750,00	17 800,00	39 000,00	47 500,00	80,00	77,55	
02	212	Consultadoria - RH	02 020216	0	15	85		01/2019	6 290,00	40 145,00	23 770,73	500,00	24 270,73	1,25	37,97	
02	212	Eventos, Workshops e Seminários	02 020217	0	15	85		01/2019	0,00	12 000,00	0,00	0,00	0,00	0,00	0,00	
02	212	Ações de Divulgação e Publicidade	02 020220	0	15	85		01/2019	38 395,00	38 395,00	38 054,53	8 500,00	46 554,53	22,35	62,53	
02	212	Outros trabalhos Especializados														
02	212	Outros Serviços	02 0202588	0	15	85		01/2018	14 200,00	14 200,00	14 145,00	14 145,00	99,61	99,61		



Execução Anual das Atividades mais Relevantes

CÂMARA MUNICIPAL DE AVEIRO

Ano: 2021
(unidade: €)

Obj	Proj	Projeto	Designação	Código Classificação Orçamental	Forma de Realiz	Fonte de Financiamento (%)				Montante Previsto			Montante executado			Nível Execução Anual (%)	Nível Execução Global (%)					
						TRP	RIS	UE	EM	Início	Fim	Ano	Anos seguintes	Total	Anos Anteriores			Ano	Total			
OBJECTIVOS SOCIAIS																						
02	212	2019/5046	Serviços Auxiliares de Ensino	02 040305	O	100				01/2019	12/2021	375 000,00	280 000,00	655 000,00	0,00	0,00						
			Apoio à Gestão Escolar	02 040701	O	100				01/2019	12/2021	40 000,00	40 000,00	80 000,00	412 822,84	308 596,37	721 418,21	82,29	67,56			
			Apoio aos Estabelecimentos de Ensino	02 040701	O	100				09/2020	12/2022	10 000,00	5 000,00	15 000,00	38 736,10	22 981,70	61 728,80	57,48	51,99			
			Apoio às Associações de Pais e Outras	02 04050102	O	100				09/2020	12/2022	10 000,00	5 000,00	15 000,00	3 911,70	8 276,50	12 188,20	82,77	64,45			
			Apoio a Freguesias									4 282 395,00	6 461 125,50	10 753 520,80	3 887 827,89	3 140 842,08	7 028 770,97	73,17	48,01			
Totais de Programa 212:																						
02	221	2020/5001	Serviços individuais de saúde	02 020214	O	100				01/2020	12/2021	11 870,00	0,00	11 870,00	16 826,40	0,00	16 826,40	0,00	58,64			
			Piada para o Desenvolvimento e Coesão Territorial																			
			RA - Saúde																			
			Novos Projetos (USF Aveiro, UCSP N.S. Filãma, Requero e Nairiz)																			
Totais de Programa 221:																						
02	232	2021/5002	Ação social	02 020208	O	100				01/2021	12/2021	2 500,00	0,00	2 500,00	0,00	0,00	0,00	0,00	0,00			
			Programa de promoção e educação em saúde - SAUD/Aveiro																			
			Sonorização	02 020210	O	100				01/2021	12/2021	1 500,00	0,00	1 500,00	0,00	0,00	0,00	0,00	0,00			
			Transportes	02 020212	O	100				01/2021	12/2021	500,00	0,00	500,00	0,00	0,00	0,00	0,00	0,00			
			Seguros	02 020214	O	100				01/2021	12/2021	25 000,00	0,00	25 000,00	0,00	0,00	0,00	0,00	0,00			
			Protocolo Sociedade Portuguesa de Medicina Interna - Feira da Saúde 2021																			
			- Feira da Saúde 2021																			
			Alimentação - Gêneros confeccionados	02 020105	O	100				01/2021	12/2021	1 000,00	0,00	1 000,00	0,00	0,00	0,00	0,00	0,00			
			Alimentação - Gêneros para confeccionar	02 020106	O	100				01/2021	12/2021	1 500,00	0,00	1 500,00	0,00	0,00	0,00	0,00	0,00			
			Material de Educação, Cultura e Recreio	02 020120	O	100				01/2021	12/2021	2 500,00	0,00	2 500,00	0,00	0,00	0,00	0,00	0,00			
			Outros bens	02 020121	O	100				01/2021	12/2021	2 000,00	0,00	2 000,00	0,00	0,00	0,00	0,00	0,00			
			Limpeza e higiene	02 020202	O	100				01/2021	12/2021	3 000,00	0,00	3 000,00	0,00	0,00	0,00	0,00	0,00			
			Estudos, pareceres, projetos e consultadoria	02 020214	O	100				01/2021	12/2021	1 500,00	0,00	1 500,00	0,00	0,00	0,00	0,00	0,00			
			Seminários, exposições e similares	02 020216	O	100				01/2021	12/2021	500,00	0,00	500,00	0,00	0,00	0,00	0,00	0,00			
			Outros trabalhos especializados	02 020220	O	100				01/2021	12/2021	2 000,00	0,00	2 000,00	0,00	0,00	0,00	0,00	0,00			
			Animação Sociocultural, recreativa e desportiva	02 02022503	O	100				01/2021	12/2021	3 500,00	0,00	3 500,00	0,00	0,00	0,00	0,00	0,00			
			Outros Serviços	02 02022599	O	100				01/2021	12/2021	3 000,00	0,00	3 000,00	0,00	0,00	0,00	0,00	0,00			
			Parceira ESSUAUA - Projeto CENTRAR	02 040305	O	100				01/2021	12/2022	5 000,00	5 000,00	10 000,00	5 000,00	5 000,00	10 000,00	100,00	66,67			
			Parceiros para Dinamização Social no Município de Aveiro																			
			Protocolos Entidades Sociais - Cerniza	02 040701	O	100				01/2021	12/2021	275 000,00	0,00	275 000,00	0,00	0,00	249 796,00	90,83	90,83			
			Fundo de Apoio a Famílias - Apoio Social	02 04080202	O	100				01/2021	12/2021	150 000,00	5 000,00	155 000,00	120 167,31	71 975,06	192 142,37	47,68	69,70			
			Protocolos Entidades Sociais - Capital	02 060701	O	100				01/2021	12/2021	684 200,00	0,00	684 200,00	0,00	0,00	527 530,00	77,10	77,10			
			Fundo de Apoio a Famílias - Apoio Habitacional	02 060802	O	100				01/2021	12/2021	30 000,00	0,00	30 000,00	0,00	0,00	0,00	0,00	0,00			
												1 204 200,00	10 500,00	1 214 700,00	125 167,31	854 291,08	979 483,37	71,54	73,65			
Totais de Programa 232:																						



Execução Anual das Atividades mais Relevantes

CÂMARA MUNICIPAL DE AVEIRO

(designação da subunidade local)

Ano: 2021
(unidade: €)

Obj	Proj	Projeto	Designação	Código Classificação Orçamental	Forma de Realiz	Fonte Financiamento (%)					Montante Previsto	Montante executado		Nível Execução Global Anual (%)	
						RP	RG	UE	EM	Fim		Ano	Anos seguintes		Total
OBJECTIVOS SOCIAIS															
02	242		Ordenamento do Território												
02	242	2016/0011	Piano Estratégico de Desenvolvimento Urbano da Cidade de Aveiro - PEDUCA - PARU	02 02022599	O	100				01/2021	12/2021	0,00	0,00	0,00	0,00
02	242	2016/0011.1	Outros Serviços	02 020214	O	30	70			01/2016	12/2021	241 260,00	855 423,38	38,39	85,20
02	242	2016/0011.2	Outros Serviços	02 020219	O	100				01/2021	12/2021	12 500,00	0,00	0,00	0,00
02	242	2016/0011.3	Certificação	02 020220	O	70	30			01/2016	12/2021	24 580,00	11 669,50	0,00	32,56
02	242	2017/0002	Ações Indentadas	02 020214	O	15	85			01/2017	12/2021	252 845,00	89 530,72	0,00	51,80
02	242	2017/0002.1	Qualificação e Expansão da Área de Atividades Económicas Aveiro - Norte	02 020220	O	100				01/2017	12/2022	3 000,00	0,00	0,00	0,00
02	242	2017/0002.2	Ações Indentadas	02 020220	O	15	85			01/2017	12/2022	20 000,00	0,00	0,00	0,00
02	242	2017/0002.3	Outros Serviços	02 0202599	O	15	85			01/2017	12/2022	2 500,00	0,00	0,00	0,00
02	242	2019/0008	Piano Estratégico de Desenvolvimento Urbano da Cidade de Aveiro - PEDUCA - 2ª Fase	02 020214	O	100				01/2019	12/2021	195 635,00	94 706,93	0,00	48,34
02	242	2019/0008.1	Estúdios e Projetos (Mercado Serralago - Teatro Aveirens - Antiga Biblioteca - Megraças da Pórticoes - Bairro da Beira-Mar)	02 020220	O	100				01/2021	12/2021	2 000,00	0,00	0,00	0,00
02	242	2021/0004	Floresta Comum	02 020214	O	100				01/2021	12/2021	55 000,00	18 284,33	33,26	33,26
02	242	2021/0004.1	Ações de Sensibilização	02 020209	O	100				01/2021	12/2021	1 000,00	0,00	0,00	0,00
02	242	2021/0004.2	Gestão de Combustível e Outros	02 020210	O	100				01/2021	12/2021	2 000,00	0,00	0,00	0,00
02	242	2021/0004.3	Divulgação	02 020105	O	100				01/2021	12/2021	2 000,00	0,00	0,00	0,00
02	242	2021/0004.4	Transportes	02 020115	O	100				01/2021	12/2021	2 000,00	0,00	0,00	0,00
02	242	2021/0004.5	Lanches	02 020121	O	100				01/2021	12/2021	1 000,00	0,00	0,00	0,00
02	242	2021/0004.6	Ofertas	02 020121	O	100				01/2021	12/2021	1 000,00	0,00	0,00	0,00
02	242	2021/0004.7	Outros Bens	02 020121	O	100				01/2021	12/2021	833 120,00	293 441,04	0,00	35,43
Totais do Programa 242:											980 516,16	1 253 957,20	35,43	69,91	
02	245		Resíduos Sólidos												
02	245	2017/0003	Life Payt	02 020214	O	100				01/2021	12/2021	16 450,00	5 904,00	35,89	60,62
02	245	2017/0003.3	Estúdios	02 020213	O	100				01/2017	12/2021	4 000,00	421,00	0,00	9,52
02	245	2017/0003.4	Deslocações	02 020216	O	100				01/2017	12/2021	1 585,00	1 845,67	0,00	53,80
02	245	2017/0003.5	Organização de Eventos	02 0602010198	O	100				01/2021	12/2021	5 000,00	0,00	0,00	0,00
02	245	2021/0005	EcoCentro Municipal	02 0202501	O	100				01/2021	12/2026	55 000,00	273 331,25	0,00	0,00
02	245	2021/0005.1	Licença de operador de gestão de resíduos	02 0202501	O	100				01/2021	12/2026	82 035,00	273 331,25	0,00	0,00
02	245	2021/0005.2	Gestão do Eco-Centro Municipal	02 0202501	O	100				01/2021	12/2026	385 386,25	12 589,67	0,00	7,20
Totais do Programa 245:											0,00	5 904,00	35,89	60,62	
02	246		Proteção do meio ambiente e conservação da Natureza												
02	246	2020/0006	Educação Ambiental (APS-J, OMA e RNDSJ)	02 020206	O	100				01/2021	12/2021	7 500,00	0,00	0,00	0,00
02	246	2020/0006.1	Aluguer Equipamentos	02 020206	O	100				01/2021	12/2021	7 500,00	0,00	0,00	0,00



Execução Anual das Atividades mais Relevantes

CÂMARA MUNICIPAL DE AVEIRO

Ano: 2021
(unidades: €)

Unj	Proj	Projeto	Designação	Código Classificação Orçamental	Forma de Realiz	Fonte de Financiamento (%)		Dadas (Mês/Ano)			Montante Previsto		Montante executado		Nível Execução Global (%)	Nível Execução Anual (%)	
						RP	RG	UE	EM	Início	Fim	Ano	Anos seguintes	Total			Anos Anteriores
OBJECTIVOS SOCIAIS																	
02	246	2020/60062	Proteção do meio ambiente e conservação da Natureza	02 020217	O	100		01/2021	12/2021	10 000,00	0,00	0,00	0,00	0,00	0,00	0,00	0,00
			Divulgação e Publicidade	02 020219	O	100		01/2021	12/2021	5 000,00	0,00	0,00	0,00	0,00	0,00	0,00	0,00
			Assistência Técnica	02 020220	O	100		01/2021	12/2021	50 000,00	0,00	0,00	12 272,94	24,55	24,55	24,55	24,55
			Outros Trabalhos Especializados	02 0202503	O	100		01/2021	12/2021	67 750,00	0,00	0,00	58 510,00	86,36	86,36	86,36	86,36
			Cachets e Outros	02 0202506	O	100		01/2020	12/2021	15 500,00	0,00	0,00	2 030,00	13,10	23,83	23,83	23,83
			Outros Serviços	02 020210	O	100		01/2020	12/2021	15 000,00	0,00	0,00	265,00	1,77	5,44	5,44	5,44
			Transportes	02 0602010189	O	100		01/2021	12/2021	150,00	0,00	0,00	84,15	56,10	56,10	56,10	56,10
			Tarefas Semelhantes	02 020105	O	100		01/2020	12/2021	7 000,00	0,00	0,00	228,78	3,27	3,27	3,27	3,27
			Releções	02 020121	O	100		01/2021	12/2021	15 000,00	0,00	0,00	406,13	2,71	2,71	2,71	2,71
			Outros Bens	02 020214	O	100		01/2020	12/2022	59 775,00	27 555,00	45,77	41 328,00	69,14	69,14	69,14	69,14
			Consultadoria	02 020218	O	100		01/2020	12/2020	15 000,00	0,00	0,00	3 185,70	21,24	21,24	21,24	21,24
			Vigilância e Segurança	02 020211	O	15	85	01/2021	12/2023	0,00	70 000,00	0,00	0,00	0,00	0,00	0,00	0,00
			BuAveiro Recolha Seletiva PAP de Biomaterials - Sacos	02 030220	O	15	85	01/2021	12/2023	0,00	26 700,00	0,00	0,00	0,00	0,00	0,00	0,00
			BuAveiro Recolha Seletiva PAP de Biomaterials - Trabalhos especializados	02 030220	O	15	85	01/2021	12/2023	0,00	26 700,00	0,00	0,00	0,00	0,00	0,00	0,00
										267 815,00	124 255,00	46,41	118 081,92	44,11	44,11	44,11	44,11
										391 930,00	153 727,78	39,24	133 454,70	34,07	34,07	34,07	34,07
Totais do Programa 246:																	
02	251	2018/5019	Cultura	02 020210	O	100		01/2021	12/2021	6 500,00	0,00	0,00	4 788,70	73,83	73,83	73,83	73,83
			Gestão do Teatro Aveirense	02 020212	O	100		01/2021	12/2021	500,00	0,00	0,00	348,50	69,70	69,70	69,70	69,70
			Transportes	02 020217	O	100		01/2019	12/2021	72 825,00	0,00	0,00	109 852,82	150,98	150,98	150,98	150,98
			Seguros	02 020218	O	100		01/2020	12/2021	2 500,00	0,00	0,00	1 377,97	55,12	55,12	55,12	55,12
			Divulgação	02 020219	O	100		01/2020	12/2022	5 175,00	1 255,00	24,25	2 404,95	46,47	46,47	46,47	46,47
			Vigilância e Segurança	02 020220	O	100		01/2019	12/2021	153 524,39	0,00	0,00	114 075,59	74,30	74,30	74,30	74,30
			Assistência Técnica	02 020224	O	100		01/2019	12/2022	16 560,00	5 070,00	30,64	864,97	5,22	5,22	5,22	5,22
			Trabalhos Especializados	02 06020305	O	100		01/2019	12/2021	26 710,00	0,00	0,00	16 221,65	60,73	60,73	60,73	60,73
			Encargos Corrente	02 02011603	O	100		01/2019	12/2021	0,00	0,00	0,00	1 815,83	0,00	0,00	0,00	0,00
			Acordos de Bilateralidade	02 020121	O	100		01/2019	12/2022	24 200,00	0,00	0,00	30 438,09	125,77	125,77	125,77	125,77
			Materiais Diversos	02 020203	O	100		01/2019	12/2021	500,00	0,00	0,00	1 394,37	278,87	278,87	278,87	278,87
			Conservação de Bens	02 020208	O	100		01/2019	12/2021	126 770,00	0,00	0,00	55 654,18	43,98	43,98	43,98	43,98
			Alugares	02 0202506	O	100		01/2019	12/2021	282 465,69	0,00	0,00	180 146,37	63,81	63,81	63,81	63,81
			Outros Serviços	02 0202509	O	100		01/2018	12/2022	183 000,00	158 445,00	86,58	363 786,30	204,25	204,25	204,25	204,25
			Assistentes de sala e outros	02 0202503	O	100		01/2018	12/2022	340 385,00	50 000,00	14,70	895 554,72	261,61	261,61	261,61	261,61
			Cachets	02 040901	O	100		01/2020	12/2020	1 000,00	0,00	0,00	0,00	0,00	0,00	0,00	0,00
			Parques	02 02010201	O	100		01/2021	12/2021	1 500,00	0,00	0,00	25,00	1,67	1,67	1,67	1,67
			Outros deslocações							1 500,00	0,00	0,00	25,00	1,67	1,67	1,67	1,67



Execução Anual das Atividades mais Relevantes

CÂMARA MUNICIPAL DE AVEIRO

(designação de natureza local)

Ano: 2021
(unidade: €)

Table with columns: Obj, Proj, Ano/Nº Ação, Designação, Código Classificação Orçamental, Fonte Financiamento Realiz, Data (Mês/Ano), Montante Previsto (Anos seguintes, Total), Montante executado (Anos anteriores, Ano, Total), Nível Execução Anual (€), Nível Execução Global (%).

Execução Anual das Atividades mais Relevantes

CÂMARA MUNICIPAL DE AVEIRO

Ano: 2021
(unidade: €)

Obj	Projeto	Designação	Código Classificação Orçamental	Forma de Realiz	Fonte Financiamento (%)			Dias (Mês/Ano)			Montante Previsto			Montante executado			Nível Execução Global (%)	Nível Execução Anual (%)
					RP	RG	UE	EM	Início	Fim	Ano	Anos seguintes	Total	Anos Anteriores	Ano	Total		
02		OBJECTIVOS SOCIAIS																
02	251	Cultura																
02	251	2019/60273	02 02022503	O	100				01/2021	12/2022		100 000,00			0,00	0,00	0,00	0,00
02	251	2019/60274	02 02022599	O	100				01/2019	12/2022		50 000,00			7 182,15	32 043,04	39 235,19	64,09
02	251	2019/60275	02 020213	O	100				01/2019	12/2022		5 000,00			1 481,80	0,00	1 481,80	0,00
02	251	2019/60276	02 020214	O	100				01/2019	12/2022		675 985,00			182 372,70	638 104,39	820 477,59	94,40
02	251	2019/60277	02 020217	O	100				01/2021	12/2022		158 500,00			0,00	62 939,10	62 939,10	75,38
02	251	2019/60278	02 040901	O	100				01/2020	12/2026		25 000,00			0,00	0,00	0,00	0,00
02	251	2019/60279	02 020210	O	100				01/2020	12/2026		15 000,00			286,15	105,50	391,65	10,55
02	251	2019/6047																
02	251	2019/60471	02 040701	O	100				09/2020	12/2022		25 000,00			75 000,00	0,00	75 000,00	0,00
02	251	2019/60472	02 040701	O	100				09/2020	12/2022		50 000,00			236 340,00	50 000,00	286 340,00	100,00
02	251	2019/60473	02 040701	O	100				01/2021	12/2021		165 000,00			114 850,00	182 400,00	277 250,00	96,42
02	251	2019/60474	02 060701	O	100				01/2021	12/2021		73 000,00			56 400,00	59 760,00	116 160,00	81,90
02	251	2020/6008	02 02022599	O	100				01/2021	12/2021		13 000,00			0,00	0,00	0,00	0,00
02	251	2020/60081	02 020214	O	100				01/2020	12/2021		57 975,00			0,00	49 482,50	48 482,50	85,35
02	251	2021/60061	02 020216	O	100				01/2021	12/2021		7 000,00			0,00	0,00	0,00	0,00
02	251	2021/60062	02 020217	O	100				01/2021	12/2021		1 398,16			0,00	0,00	0,00	0,00
02	251	2021/60063	02 020220	O	100				01/2021	12/2021		69 400,00			0,00	22 688,40	22 688,40	32,69
02	251	2021/60064	02 020220	O	100				01/2021	12/2021		21 284,46			0,00	6 693,25	6 693,25	31,31
02	251	2021/60065	02 02022503	O	100				01/2021	12/2021		32 688,88			0,00	29 947,43	29 947,43	91,61
02	251	2021/60066	02 020105	O	100				01/2021	12/2021		500,00			197,61	197,61	39,52	
02	251	2021/60067	02 020115	O	100				01/2021	12/2021		500,00			476,86	476,86	95,37	
02	251	2021/60068	02 020120	O	100				01/2021	12/2021		91 000,00			56 165,30	56 165,30	61,74	
02	251	2021/60069	02 020121	O	100				01/2021	12/2021		10 355,50			3 276,96	3 276,96	31,64	
02	251	2021/6007																
02	251	2021/60071	02 020201	O	100				01/2021	12/2021		775,00			0,00	0,00	0,00	0,00
02	251	2021/60072	02 020202	O	100				01/2021	12/2021		3 225,00			0,00	1 220,16	1 220,16	37,83
02	251	2021/60073	02 020203	O	100				01/2021	12/2021		2 000,00			293,10	293,10	14,66	
02	251	2021/60074	02 020208	O	100				01/2021	12/2021		3 000,00			2 273,04	2 273,04	75,77	
02	251	2021/60075	02 020214	O	100				01/2021	12/2021		0,00			0,00	0,00	0,00	
02	251	2021/60076	02 020216	O	100				01/2021	12/2021		0,00			0,00	0,00	0,00	
02	251	2021/60077	02 020220	O	100				01/2021	12/2021		147 613,20			86 576,12	86 576,12	58,62	



Execução Anual das Atividades mais Relevantes

CÂMARA MUNICIPAL DE AVEIRO

(designação de atividades (o/s))

Ano: 2021
(unidade: €)

Obj	Proj	Projeto	Designação	Código Classificação Orçamental	Forma de Realiz.	Fonte Financiamento (%)				Montante Previsto	Montante executado			Nível Execução Global (%)	
						RF	RG	UE	EM		Ano	Anos Anteriores	Ano		Nível Execução Anual (%)
						Data (Mês/Ano)									
						Inco	Fim								
02 OBJECTIVOS SOCIAIS															
02 Cultura															
02	251	2021/50078	Animação Sócio Cultural, Recreativa e Desportiva	02 02022503	0	100				8 500,00	0,00	0,00	3 000,00	35,29	35,29
02	251	2021/50079	Outros serviços	02 02022599	0	100				43 000,00	0,00	0,00	38 511,40	84,91	84,91
02	251	2021/500710	Transportes	02 020210	0	100				10 000,00	0,00	0,00	1 955,70	19,56	19,56
02	251	2021/500711	Seguros	02 020212	0	100				2 500,00	0,00	0,00	2 174,93	87,00	87,00
02	251	2021/500712	Outros bens	02 020121	0	100				5 000,00	0,00	0,00	4 702,32	94,05	94,05
02	251	2021/500713	Vigilância e segurança	02 020218	0	100				28 516,80	21 550,00	0,00	3 645,18	13,75	7,58
02	251	2021/5008	Valorização de Arte Pública	02 020220	0	100				20 000,00	0,00	0,00	0,00	0,00	0,00
02	251	2021/50081	Outros trabalhos especializados - restauro e conservação	02 020121	0	100				2 000,00	0,00	0,00	0,00	0,00	0,00
02	251	2021/50082	Outros bens	02 020121	0	100				2 000,00	0,00	0,00	0,00	0,00	0,00
02	251	2021/5008	Antes no Canal	02 020208	0	100				2 000,00	0,00	0,00	0,00	0,00	0,00
02	251	2021/50091	Locação de outros bens	02 020220	0	100				5 000,00	0,00	0,00	1 011,75	20,24	20,24
02	251	2021/50092	Outros trabalhos especializados	02 020220	0	100				30 000,00	0,00	0,00	28 462,70	88,21	88,21
02	251	2021/50093	Animação Sócio Cultural, Recreativa e Desportiva	02 02022503	0	100				3 000,00	0,00	0,00	2 577,00	85,90	85,90
02	251	2021/50094	Outros serviços	02 02022599	0	100				2 000,00	0,00	0,00	1 119,30	55,97	55,97
02	251	2021/5010	Outros projetos culturais	02 020217	0	100				700,00	0,00	0,00	0,00	0,00	0,00
02	251	2021/50101	Localção de outros bens	02 020220	0	100				4 700,00	0,00	0,00	2 750,00	58,51	58,51
02	251	2021/50102	Publicidade	02 020210	0	100				21 020,00	2 500,00	0,00	20 503,00	97,54	87,17
02	251	2021/50103	Outros trabalhos especializados	02 020220	0	100				43 500,00	0,00	0,00	31 890,53	73,30	73,30
02	251	2021/50104	Animação Sócio Cultural, Recreativa e Desportiva	02 02022503	0	100				1 000,00	0,00	0,00	0,00	0,00	0,00
02	251	2021/50105	Outros serviços	02 02022599	0	100				800,00	0,00	0,00	0,00	0,00	0,00
02	251	2021/50106	Transportes	02 020210	0	100				500,00	0,00	0,00	0,00	0,00	0,00
02	251	2021/50107	Alimentação - Refeições confeccionadas	02 020105	0	100				79 200,00	0,00	0,00	68 900,00	84,47	84,47
02	251	2021/50108	Outros bens	02 020121	0	100				3 075,00	0,00	0,00	3 075,00	100,00	100,00
02	251	2021/50109	Projeto Exco Cultural A25 - cachets	02 02022503	0	15	85			19 530,00	0,00	0,00	13 530,00	69,28	69,28
02	251	2021/501010	Projeto Exco Cultural A25 - comunicação/divulgação	02 020217	0	15	85			76 380,00	19 880,00	0,00	2 500,00	3,27	3,27
02	251	2021/501011	Projeto Exco Cultural A25 - trabalhos especializados	02 020220	0	15	85			21 525,00	0,00	0,00	0,00	0,00	0,00
02	251	2021/501012	Projeto Novos Territórios - cachets	02 02022503	0	15	85			2 100,00	0,00	0,00	0,00	0,00	0,00
02	251	2021/501013	Projeto Novos Territórios - trabalhos especializados	02 020220	0	15	85			2 100,00	0,00	0,00	0,00	0,00	0,00
02	251	2021/501014	Projeto Novos Territórios - comunicação/divulgação	02 020217	0	15	85			28 169,86	0,00	0,00	28 488,80	97,66	97,66
02	251	2021/5011	Feira do Livro	02 020208	0	100				1,00	0,00	0,00	0,00	0,00	0,00
02	251	2021/50111	Localção de outros bens	02 020217	0	100				2 720,55	0,00	0,00	2 718,30	99,92	99,92
02	251	2021/50112	Publicidade	02 020217	0	100				2 720,55	0,00	0,00	2 718,30	99,92	99,92
02	251	2021/50113	Vigilância e segurança	02 020218	0	100				0,00	0,00	0,00	0,00	0,00	0,00



Execução Anual das Atividades mais Relevantes

CÂMARA MUNICIPAL DE AVEIRO

Ano: 2021
(unidade: €)

Obj	Proj	Projeto		Designação	Código Classificação Orçamental	Forma de Realiz	Fonte Financiamento (%)							Montante Previsto		Montante executado		Nível Execução Global (%)	Nível Execução Anual (%)		
		Ano	Nº Ação				RFP	RIS	TUE	TEM	Outros	Fin	Ano	Anos seguintes	Total	Anos Anteriores	Ano			Total	
02				OBJECTIVOS SOCIAIS																	
				Cultura																	
02	251	2021	150114	Outros trabalhos especializados	02 020220	O	100														
02	251	2021	150115	Armação Sócio Cultural, Recreativa e Desportiva	02 02022503	O	100														
02	251	2021	150116	Outros serviços	02 02022598	O	100														
02	251	2021	150112	XV Bienal Internacional de Cerâmica Artística de Aveiro 2021	02 020218	O	100														
02	251	2021	150121	Vigilância e segurança	02 020218	O	100														
02	251	2021	150122	Armação Sócio Cultural, Recreativa e Desportiva	02 02022503	O	100														
02	251	2021	150123	Outros serviços	02 02022598	O	100														
02	251	2021	150124	Transportes	02 020210	O	100														
02	251	2021	150125	Seguros	02 020212	O	100														
02	251	2021	150126	Outras - Prémios	02 04080202	O	100														
02	251	2021	150127	Trabalhos especializados	02 020220	O	100														
02	251	2021	150128	Destacções e estadas	02 020213	O	100														
02	251	2021	150129	Publicidade	02 020217	O	100														
02	251	2021	1501210	Outros Bens	02 020121	O	100														
02	251	2021	1501211	Aluguéis	02 020208	O	100														
02	251	2021	15013	Festival Danas de S. Jacinto	02 020208	O	100														
02	251	2021	150131	Locação de outros bens	02 020206	O	100														
02	251	2021	150132	Publicidade	02 020217	O	100														
02	251	2021	150133	Vigilância e segurança	02 020218	O	100														
02	251	2021	150134	Outros trabalhos especializados	02 020220	O	100														
02	251	2021	150135	Limpeza Urbana	02 0202501	O	100														
02	251	2021	150136	Armação Sócio Cultural, Recreativa e Desportiva - Outros serviços	02 02022503	O	100														
02	251	2021	150137	Outros serviços	02 02022598	O	100														
02	251	2021	150138	Transportes	02 020210	O	100														
02	251	2021	150139	Seguros	02 020212	O	100														
02	251	2021	1501310	Outros despesas - taxas	02 0602010199	O	100														
02	251	2021	1501311	Alimentação - Refeições confeitadas	02 020105	O	100														
02	251	2021	1501312	Outros bens	02 020121	O	100														
02	251	2021	15014	Festival dos Canais	02 020121	O	100														
02	251	2021	150141	Aluguéis	02 020208	O	100														
02	251	2021	150142	Divulgação	02 020217	O	100														
02	251	2021	150143	Vigilância e Segurança	02 020218	O	100														
02	251	2021	150144	Trabalhos Especializados	02 020220	O	100														



Execução Anual das Atividades mais Relevantes

CÂMARA MUNICIPAL DE AVEIRO

Obj	Projeto	Designação	Código Classificação Orçamental	Forma de Realização	Fonte Financiamento (%)			Montante Previsto			Montante executado			Nível Execução Global Anual (%)	Nível Execução Global Anual (%)
					RP	RG	UE	Fin	Ano	Anos seguintes	Total	Anos Anteriores	Ano		
OBJECTIVOS SOCIAIS															
02	251	202/150145	02 0202508	O 100	01/2021	12/2021	0,00	24 066,37	0,00	24 066,37	0,00	24 066,37	100,00	100,00	
		Cultura													
02	251	202/150146	02 020210	O 100	01/2021	12/2021	0,00	843,30	0,00	843,30	0,00	843,30	100,00	100,00	
		Outros Serviços													
02	251	202/150147	02 020212	O 100	01/2021	12/2021	0,00	0,00	0,00	0,00	0,00	0,00	0,00	0,00	
		Transportes													
02	251	202/150148	02 020105	O 100	01/2021	12/2021	0,00	497,80	0,00	497,80	0,00	497,80	100,00	100,00	
		Seguros													
02	251	202/150149	02 020121	O 100	01/2021	12/2021	0,00	0,00	0,00	0,00	0,00	0,00	0,00	0,00	
		Alimentação Condicionada													
02	251	202/150149	02 020121	O 100	01/2021	12/2021	0,00	0,00	0,00	0,00	0,00	0,00	0,00	0,00	
		Materiais Diversos													
02	251	202/150149	02 0202503	O 100	01/2021	12/2022	100 000,00	323 302,09	0,00	323 302,09	0,00	223 302,09	100,00	69,07	
		Cachets													
02	251	202/150151	02 020208	O 100	01/2021	12/2021	0,00	0,00	0,00	0,00	0,00	0,00	0,00	0,00	
		CRIMATECH													
02	251	202/150151	02 020217	O 100	01/2021	12/2021	0,00	0,00	0,00	0,00	0,00	0,00	0,00	0,00	
		Alugueres													
02	251	202/150152	02 020220	O 100	01/2021	12/2021	4 036,57	0,00	4 036,57	0,00	6 023,62	149,23	149,23		
		Diversificação													
02	251	202/150153	02 020220	O 100	01/2021	12/2021	19 236,30	0,00	19 236,30	0,00	14 254,30	74,09	74,09		
		Trabalhos Especializados													
02	251	202/150154	02 0202508	O 100	01/2021	12/2021	44 554,82	25 000,00	69 554,82	0,00	44 554,82	100,00	64,06		
		Outros Serviços													
02	251	202/150155	02 020210	O 100	01/2021	12/2021	2 345,00	0,00	2 345,00	0,00	2 345,00	100,00	0,00		
		Cachets													
02	251	202/150156	02 020210	O 100	01/2021	12/2021	52 658,45	0,00	52 658,45	0,00	52 658,45	100,00	100,00		
		Transportes													
02	251	202/15016	02 020217	O 100	01/2021	12/2021	0,00	0,00	0,00	0,00	0,00	0,00	0,00		
		PRISMA - Art Light Tech													
02	251	202/150161	02 020218	O 100	01/2021	12/2021	5 719,50	0,00	5 719,50	0,00	5 719,50	100,00	100,00		
		Alugueres													
02	251	202/150162	02 020218	O 100	01/2021	12/2021	2 577,16	0,00	2 577,16	0,00	590,10	22,90	22,90		
		Diversificação													
02	251	202/150163	02 020218	O 100	01/2021	12/2021	1 376,00	0,00	1 376,00	0,00	1 376,00	100,00	100,00		
		Vigilância e Segurança													
02	251	202/150164	02 020259	O 100	01/2021	12/2021	0,00	0,00	0,00	0,00	0,00	0,00	0,00		
		Trabalhos Especializados													
02	251	202/150165	02 020212	O 100	01/2021	12/2021	0,00	0,00	0,00	0,00	0,00	0,00	0,00		
		Outros Serviços													
02	251	202/150166	02 020212	O 100	01/2021	12/2021	0,00	0,00	0,00	0,00	0,00	0,00	0,00		
		Seguros													
02	251	202/150167	02 0202503	O 100	01/2021	12/2022	50 000,00	137 690,00	187 690,00	0,00	137 690,00	100,00	73,35		
		Cachets													
02	251	202/15017	02 020214	O 100	01/2021	12/2022	10 000,00	0,00	10 000,00	0,00	0,00	0,00	0,00		
		Equipamentos Culturais - Projetos													
02	251	202/150171	02 020214	O 100	01/2021	12/2022	10 000,00	0,00	10 000,00	0,00	0,00	0,00	0,00		
		Equipamentos Culturais e Infraestruturas Culturais													
02	251	202/150172	02 020214	O 100	01/2021	12/2022	10 000,00	0,00	10 000,00	0,00	0,00	0,00	0,00		
		Centro Multiusos													
02	251	202/150173	02 020214	O 100	01/2021	12/2022	10 000,00	0,00	10 000,00	0,00	0,00	0,00	0,00		
		Centro de Criação Artística													
02	251	202/150174	02 020214	O 100	01/2021	12/2021	1 285 030,00	5 478 604,73	6 763 634,73	3 194 852,32	7 154 972,00	72,28	71,86		
		Outros (Antigo Colégio Alberto Souto, ...)													
02	252	2017/5001	02 020214	O 100	01/2021	12/2021	0,00	0,00	0,00	0,00	0,00	0,00	0,00		
		Desporto, recreio e lazer													
02	252	2017/5001	02 020214	O 100	01/2021	12/2021	5 000,00	0,00	5 000,00	0,00	0,00	0,00	0,00		
		Plano para o desenvolvimento e cessão territorial RA - Desporto													
02	252	2017/5001	02 020214	O 100	01/2021	12/2021	0,00	0,00	0,00	0,00	0,00	0,00	0,00		
		Estudos e projetos													
02	252	2019/5032	02 020214	O 40	01/2019	12/2021	34 805,00	0,00	34 805,00	13 040,46	45 867,44	37,47	67,72		
		Eficiência Energética - Piscinas e Pavilhão PDU													
02	252	2019/5032	02 020214	O 40	01/2019	12/2021	32 526,98	0,00	32 526,98	13 040,46	45 867,44	37,47	67,72		
		Estudos e Projetos													
02	252	2019/5033	02 020214	O 40	01/2019	12/2021	0,00	0,00	0,00	0,00	0,00	0,00	0,00		
		Parcerias para a Dinamização Desportiva de Aveiro													



Execução Anual das Atividades mais Relevantes

CÂMARA MUNICIPAL DE AVEIRO

Ano: 2021
(unidade: €)

Cód. Prog.	Projeto	Ano	Nº	Anoço	Designação	Código Classificação Orçamental	Forma de Realiz.	Fonte Financiamento (%)			Datas (Mês/Ano)			Montante Previsto		Montante executado		Nível Execução Anual (%)	Nível Execução Global (%)	
								RP	RS	UE	EM	Início	Fim	Ano	Anos seguintes	Ano	Anos Anteriores			Total
OBJECTIVOS SOCIAIS																				
02	252	2019	60331		Desporto, recreio e lazer	02 040701	O	100				09/2019	12/2022	540 000,00	250 000,00	790 000,00	994 240,00	525 550,00	1 519 590,00	85,17
02	252	2019	60332		Apoios a Clubes e Associações	02 080701	O	100			09/2019	12/2021	690 855,00	200 000,00	890 855,00	1 231 835,50	665 780,50	1 887 596,00	86,37	
02	252	2021	60018		Piscina Municipal de Aveiro									50 000,00	3 140,00	53 140,00	0,00	0,00	0,00	0,00
02	252	2021	60018		Estudos e projetos									2 000,00	0,00	2 000,00	0,00	0,00	0,00	0,00
02	252	2021	60019		Dramatização da Casa de Cidadania									2 500,00	0,00	2 500,00	0,00	0,00	0,00	0,00
02	252	2021	60019		Encargos das instalações									2 000,00	0,00	2 000,00	0,00	0,00	0,00	0,00
02	252	2021	60019		Conservação de bens									2 500,00	0,00	2 500,00	0,00	0,00	0,00	0,00
02	252	2021	60019		Sonorização, iluminação - aluguer tendas - camions									2 000,00	0,00	2 000,00	0,00	0,00	0,00	0,00
02	252	2021	60019		Assistência Técnica									3 000,00	0,00	3 000,00	0,00	0,00	0,00	0,00
02	252	2021	60019		Outros trabalhos especializados									7 500,00	0,00	7 500,00	0,00	0,00	0,00	0,00
02	252	2021	60019		Cabeleiros									10 000,00	0,00	10 000,00	0,00	0,00	0,00	0,00
02	252	2021	60019		Outros serviços									1 000,00	0,00	1 000,00	0,00	0,00	0,00	0,00
02	252	2021	60019		Seguros									3 000,00	0,00	3 000,00	0,00	0,00	0,00	0,00
02	252	2021	60019		Materiais de educação, cultura e recreio									2 500,00	0,00	2 500,00	0,00	0,00	0,00	0,00
02	252	2021	60019		Outros bens									6 000,00	0,00	6 000,00	0,00	0,00	0,00	0,00
02	252	2021	60020		Concurso Aveiro - Bem Chador									10 000,00	0,00	10 000,00	0,00	0,00	0,00	0,00
02	252	2021	60020		Outros trabalhos especializados									1 300,00	0,00	1 300,00	0,00	0,00	0,00	0,00
02	252	2021	60020		Seguros									10 500,00	0,00	10 500,00	0,00	0,00	0,00	0,00
02	252	2021	60020		Prémios									1 500,00	0,00	1 500,00	0,00	0,00	0,00	0,00
02	252	2021	60020		Outros bens									25,00	0,00	25,00	0,00	0,00	0,00	0,00
02	252	2021	60020		Lanches									50,00	0,00	50,00	0,00	0,00	0,00	0,00
02	252	2021	60021		Clube de Férias - Campos de Férias									20 000,00	0,00	20 000,00	0,00	0,00	0,00	0,00
02	252	2021	60021		Releções									6 500,00	0,00	6 500,00	0,00	0,00	0,00	0,00
02	252	2021	60021		Cabeleiros									24 200,00	0,00	24 200,00	0,00	0,00	0,00	0,00
02	252	2021	60021		Outros Serviços									8 000,00	0,00	8 000,00	0,00	0,00	0,00	0,00
02	252	2021	60021		Transportes									1 300,00	0,00	1 300,00	0,00	0,00	0,00	0,00
02	252	2021	60021		Materiais Diversos									3 000,00	0,00	3 000,00	0,00	0,00	0,00	0,00
02	252	2021	60022		Gestão do Estádio Municipal de Aveiro									42 000,00	0,00	42 000,00	0,00	0,00	0,00	0,00
02	252	2021	60022		Limpeza e Higiene									10 294,90	0,00	10 294,90	0,00	0,00	0,00	0,00
02	252	2021	60022		Conservação de bens									922,50	0,00	922,50	0,00	0,00	0,00	0,00
02	252	2021	60023		Aluguer									4 353,22	0,00	4 353,22	0,00	0,00	0,00	0,00
02	252	2021	60024		Serviços Especializados									25 000,00	0,00	25 000,00	0,00	0,00	0,00	0,00



Execução Anual das Atividades mais Relevantes

CÂMARA MUNICIPAL DE AVEIRO

(designação de autarquia local)

Ano: 2021
(unidades: €)

Obj	Projeto	Designação	Código Classificação Orçamental	Forma de Realiz	Fonte Financiamento (%)				Datas (Mês/Ano)	Montante Previsto			Montante executado			Nível Execução Anual (%)	Nível Execução Global (%)
					RP	RG	TUE	EM		Início	Fim	Ano	Anos seguintes	Total	Anos Anteriores		
02	02_252	OBJECTIVOS SOCIAIS															
02	252	Desporto, recreio e lazer	02_02022599	O	100				01/2021	12/2021	12 500,00	0,00	0,00	0,00	0,00	0,00	0,00
02	252	Outros Serviços	02_020121	O	100				01/2021	12/2021	33 000,00	0,00	0,00	4 235,04	12,83	12,83	12,83
02	252	Outros bens	02_020219	O	100				01/2021	12/2023	89 500,00	86 000,00	134 685,00	58 655,00	74,11	64,53	64,53
02	252	Gestão de Outros Equipamentos Desportivos Municipais	02_020203	O	100				01/2021	12/2021	10 000,00	0,00	0,00	0,00	0,00	0,00	0,00
02	252	Conservação de bens	02_020214	O	100				01/2021	12/2021	7 500,00	0,00	0,00	0,00	0,00	0,00	0,00
02	252	Estudos e projetos	02_020219	O	100				01/2021	12/2021	5 000,00	0,00	0,00	0,00	0,00	0,00	0,00
02	252	Assistência técnica	02_020220	O	100				01/2021	12/2021	5 000,00	0,00	0,00	369,00	7,38	7,38	7,38
02	252	Serviços Especializados	02_02022599	O	100				01/2021	12/2021	2 500,00	0,00	0,00	0,00	0,00	0,00	0,00
02	252	Serviços diversos	02_020121	O	100				01/2021	12/2021	5 000,00	0,00	0,00	85,60	1,71	1,71	1,71
02	252	Outros bens	02_020203	O	100				01/2021	12/2021	5 000,00	0,00	0,00	0,00	0,00	0,00	0,00
02	252	Gestão do Centro de Alto Rendimento de Surf	02_020219	O	100				01/2021	12/2021	2 500,00	0,00	0,00	0,00	0,00	0,00	0,00
02	252	Conservação de bens	02_020220	O	100				01/2021	12/2021	4 500,00	0,00	0,00	0,00	0,00	0,00	0,00
02	252	Assistência Técnica	02_02022599	O	100				01/2021	12/2021	5 000,00	0,00	0,00	311,34	6,23	6,23	6,23
02	252	Serviços Especializados	02_020121	O	100				01/2021	12/2021	3 000,00	0,00	0,00	751,76	25,06	25,06	25,06
02	252	Serviços diversos	02_020214	O	100				01/2021	12/2021	12 550,00	0,00	0,00	12 121,00	96,58	96,58	96,58
02	252	Outros bens	02_0202503	O	100				01/2021	12/2021	40 000,00	0,00	0,00	13 284,00	33,21	33,21	33,21
02	252	Eventos Desportivos	02_02022599	O	100				01/2021	12/2021	15 000,00	0,00	0,00	6 150,00	41,00	41,00	41,00
02	252	Outros serviços	02_020121	O	100				01/2021	12/2021	0,00	0,00	0,00	0,00	0,00	0,00	0,00
02	252	Materiais de Europa	02_020210	O	100				01/2021	12/2021	8 500,00	0,00	0,00	0,00	0,00	0,00	0,00
02	252	Transportes	02_020115	O	100				01/2021	12/2021	5 000,00	0,00	0,00	0,00	0,00	0,00	0,00
02	252	Artigos de oferta	02_040701	O	100				01/2021	12/2021	20 000,00	0,00	0,00	20 000,00	100,00	100,00	100,00
02	252	Parcerias	02_020208	O	100				01/2021	12/2021	5 000,00	0,00	0,00	2 834,78	56,70	56,70	56,70
02	252	Alugueres	02_0202599	O	100				01/2021	12/2021	5 000,00	0,00	0,00	0,00	0,00	0,00	0,00
02	252	Estação Náutica do Município de Aveiro									1 809 035,00	539 165,00	2 348 200,00	1 369 344,71	75,20	75,17	75,17
02	252	Outros serviços							Total do Programa 252:								
02	253	Outras actividades cívicas e religiosas															
02	253	Parcerias para Dinamização de Outras Atividades no Município de Aveiro	02_040701	O	100				01/2021	12/2021	50 000,00	0,00	0,00	35 500,00	71,00	71,00	71,00
02	253	Apoio Corrente	02_080701	O	100				01/2021	12/2021	110 000,00	0,00	269 400,00	28 000,00	25,45	25,45	25,45
02	253	Apoio Capital															
02	253	Parcerias com o CNE - Corpo Nacional de Escuelas															



Execução Anual das Atividades mais Relevantes

CÂMARA MUNICIPAL DE AVEIRO

Ano: 2021
(unidade: €)

(designação de autoridade local)

Obj Proq	Projeto	Designação	Código Classificação Orçamental	Forma de Realiz	Fonte Financiamento (%)				Montante Previsto	Montante executado		Nível Execução Anual (%)	Nível Execução Global (%)
					RP	RIS	UE	EM		Anos Anteriores	Ano		
02													
02	253	OBJECTIVOS SOCIAIS		O	100					5.000,00	0,00	3.738,00	74,76
		Culturas actividades cívicas e religiosas	02 040701	O	100					5.000,00	0,00	3.738,00	74,76
02	253	Escutismo	02 020210	O	100					1.000,00	0,00	64,30	6,43
		Transportes	02 020210	O	100					1.000,00	0,00	64,30	6,43
02	253	2021/5028.2								166.000,00	289.400,00	67.302,30	40,54
		Totais do Programa 253:								166.000,00	289.400,00	67.302,30	40,54
		Totais do Objectivo 02:								14.489.164,73	9.212.881,85	20.824.113,02	68,01
										23.712.076,58	10.973.010,63	20.824.113,02	68,01



Execução Anual das Atividades mais Relevantes

CÂMARA MUNICIPAL DE AVEIRO

(b) Proj	Projeto	Designação	Código Classificação Orçamental	Forma de Realiz.	Fonte Financiamento (%)					Montante Previsto	Montante executado		Nível Execução Anual (%)	Nível Execução Global (%)	
					Ano						Total	Ano			Total
					RP	RG	TUE	EM	FM						
OBJECTIVOS ECONÓMICOS															
03	310	202/15029	Agricultura, pecuária, silvicultura, caça e pesca												
03	310	202/15029	Novo Agrovoage												
03	310	202/15029	Localção de outros bens	0	100				75 000,00	0,00	0,00	27 845,97	37,13	37,13	
03	310	202/15029	Animção Soco Cultural, Recreativa e Desportiva - Cachels	0	100				4 000,00	0,00	0,00	0,00	0,00	0,00	
03	310	202/15029	Outros serviços	0	100				235 000,00	0,00	0,00	177 211,02	75,41	75,41	
03	310	202/15029	Outros bens	0	100				0,00	0,00	0,00	0,00	0,00	0,00	
03	310	202/15029	Segurança	0	100				15 000,00	0,00	0,00	0,00	0,00	0,00	
03	310	202/15029	Trabalhos Especializados	0	100				12 000,00	0,00	0,00	5 383,55	44,85	0,00	
03	310	202/15029	Limpeza	0	100				2 010,00	0,00	0,00	1 316,41	65,49	0,00	
03	310	202/15029	Transportes	0	100				2 750,00	0,00	0,00	1 414,50	51,44	0,00	
Totais do Programa 310:										345 760,00	0,00	213 181,45	61,66	61,66	
03	331	200/25128	Transportes rodoviários												
03	331	200/25128	Supressão e Reconversão de Passagens Nivel												
03	331	200/25128	Protocolo REFER - Municipio de Aveiro						53 755,00	50 000,00	45 018,48	83,75	85,50		
03	331	2016/5031	Concessão dos Serviços Públicos de Transporte Rodoviário e Fluvial e CCT de Aveiro												
03	331	2016/5031	Remuneração do Concessionário						1 969 985,00	7 215 480,00	1 622 781,53	82,85	47,69		
03	331	2016/5031	PART - Programa de Apoio à Redução Tarifária						537 540,00	0,00	462 004,59	85,77	91,34		
03	331	2016/5031	PROTrensP						296 655,00	0,00	239 865,64	80,89	82,94		
03	331	202/15030	Trajeio Ciclável entre São Joanto e Torreira												
03	331	202/15030	Projeto						55 000,00	0,00	0,00	0,00	0,00		
03	331	202/15037	PRR I Exo Rodoviário Aveiro - Ajuda												
03	331	202/15037	Projeto						0,00	1 513 668,75	0,00	0,00	0,00		
Totais do Programa 331:										2 882 915,00	8 779 148,75	11 662 063,75	408,36	50,99	
03	341	202/15031	Mercados e Feiras												
03	341	202/15031	Parque de Feiras e Exposições de Aveiro												
03	341	202/15031	Estudos e projetos												
03	341	202/15032	Gestão de Mercados Municipais												
03	341	202/15032	Eventos												
03	341	202/15032	Ações de Divulgação e Publicidade												
03	341	202/15032	Trabalhos especializados												
03	341	202/15032	Premios e Orlas												
03	341	202/15032	Segurança												
03	341	202/15032	Limpeza												
Totais do Programa 341:										107 500,00	122 000,00	16 840,36	15,67	7,34	



Execução Anual das Atividades mais Relevantes

CÂMARA MUNICIPAL DE AVEIRO

(designação de autarquia local)

Ano: 2021
(unidade: €)

CNPJ	Projeto	Ano / Nº Ação	Descrição	Código Classificação Orçamental	Forma de Realiz.	Forma de Financiamento				Dias (Mês/ano)	Montante Previsto			Montante executado			Nível Execução Anual (%)	Nível Execução Global (%)
						RP	RIS	UE	EM		Ano	Anos seguintes	Total	Ano	Anos Anteriores	Total		
03			OBJECTIVOS ECONÓMICOS															
03	342	2021/5033	Turismo															
03	342	2021/5033.1	Promoção Turística e Apoio a Eventos	02 020208	O	100				01/2021 12/2021	10 000,00	0,00	0,00	0,00	0,00	0,00	0,00	0,00
03	342	2021/5033.2	Locação de outros bens	02 020213	O	100				01/2021 12/2021	2 500,00	0,00	0,00	0,00	0,00	0,00	0,00	0,00
03	342	2021/5033.3	Deslocações e estadas	02 020217	O	100				01/2021 12/2021	5 000,00	0,00	0,00	0,00	0,00	0,00	0,00	0,00
03	342	2021/5033.4	Publicidade	02 020220	O	100				01/2021 12/2021	106 550,00	0,00	0,00	0,00	44 696,40	41,95	41,95	41,95
03	342	2021/5033.5	Outros trabalhos especializados	02 020229	O	100				01/2021 12/2021	68 450,00	0,00	0,00	0,00	49 504,17	72,32	72,32	72,32
03	342	2021/5033.6	Outros serviços	02 020259	O	100				01/2021 12/2021	0,00	0,00	0,00	0,00	0,00	0,00	0,00	0,00
03	342	2021/5033.8	Material de educação, cultura e recreio	02 020120	O	100				01/2021 12/2021	0,00	0,00	0,00	0,00	0,00	0,00	0,00	0,00
03	342	2021/5033.7	Outros bens	02 020121	O	100				01/2021 12/2021	62 600,00	0,00	0,00	0,00	62 600,00	100,00	100,00	100,00
03	342	2021/5033.8	Parcerias	02 040102	O	100				01/2021 12/2021	5 300,00	0,00	0,00	0,00	0,00	0,00	0,00	0,00
03	342	2021/5033.9	Transportes	02 020210	O	100				01/2021 12/2021	260 400,00	0,00	0,00	0,00	156 800,57	60,22	60,22	60,22
											260 400,00	0,00	0,00	0,00	156 800,57	60,22	60,22	60,22
03	350	2018/5052	Outros															
03	350	2018/5052.1	Política Municipal de Apoio ao Empreendedorismo	02 020210	O	100				01/2018 12/2022	4 000,00	34 000,00	38 000,00	0,00	0,00	0,00	0,00	0,00
03	350	2018/5052.2	Transportes	02 020216	O	100				01/2018 12/2022	10 000,00	72 550,00	82 550,00	0,00	0,00	0,00	668,51	0,79
03	350	2018/5052.3	Eventos, Workshops e Seminários	02 020217	O	100				01/2018 12/2022	28 095,00	10 500,00	38 595,00	0,00	0,00	34,51	0,09	0,09
03	350	2018/5052.4	Ações de Divulgação e Publicidade	02 020220	O	100				01/2018 12/2022	40 340,00	70 100,00	110 440,00	0,00	0,00	29 092,71	33,54	30,55
03	350	2018/5052.5	Prestações de Serviços - Trabalhos Especializados	02 020229	O	100				01/2018 12/2021	59 500,00	24 000,00	83 500,00	0,00	0,00	316,40	0,38	0,38
03	350	2018/5052.6	Outros Serviços	02 020259	O	100				01/2018 12/2021	40 900,00	60 000,00	100 000,00	0,00	0,00	34 060,00	50,00	40,33
03	350	2018/5052.7	Atribuição de Apoios - Escolas	02 040305	O	100				01/2018 12/2022	2 400,00	4 200,00	6 600,00	0,00	0,00	2 249,98	20,83	31,07
03	350	2018/5052.8	Atenuação de Apoios - Individuais	02 040802	O	100				01/2018 12/2022	3 000,00	9 000,00	12 000,00	0,00	0,00	0,00	0,00	0,00
03	350	2018/5052.9	Deslocações e Estadas	02 020213	O	100				01/2018 12/2022	2 000,00	8 000,00	10 000,00	0,00	0,00	0,00	0,00	0,00
03	350	2018/5052.10	Material Diverso de Apoio às Atividades	02 020121	O	100				01/2018 12/2022	2 000,00	7 500,00	9 500,00	0,00	0,00	798,50	8,40	7,78
03	350	2018/5052.11	Serviços de Limpeza	02 020202	O	100				01/2018 12/2021	11 465,00	34 500,00	45 965,00	0,00	0,00	13 111,80	28,75	22,19
03	350	2018/5052.12	Consultadoria	02 020214	O	100				01/2018 12/2022	200,00	2 700,00	2 900,00	0,00	0,00	139,99	4,83	10,85
03	350	2018/5052.13	Prémios e Orlas	02 020115	O	100				01/2018 12/2022	88 800,00	122 124,59	210 924,59	0,00	0,00	148 000,00	69,71	64,94
03	350	2018/5044	UIA - Aveiro STEAM City	02 089102	O	100				01/2019 12/2021	24 240,00	33 336,71	57 576,71	40 400,00	23 232,29	85,81	64,94	64,94
03	350	2018/5044.2	Competições - Privados	02 086306	O	100				01/2019 12/2021	4 305,00	0,00	4 305,00	0,00	0,00	1 574,69	0,00	28,78
03	350	2018/5044.3	Participações - Públicos	02 020210	O	20	80			01/2019 12/2021	258 425,00	365,00	258 790,00	278 902,52	133 166,67	51,53	76,85	76,85
03	350	2018/5044.4	Consultoria	02 020214	O	20	80			01/2019 12/2022	89 125,00	185,00	89 310,00	14 875,92	361,04	0,41	14,83	14,83
03	350	2018/5044.5	Eventos, Workshops e Seminários	02 020216	O	20	80			01/2019 12/2021	66 895,00	0,00	66 895,00	3 960,60	3 960,60	5,92	10,40	10,40
03	350	2018/5044.6	Ações de Divulgação e Publicidade	02 020217	O	20	80			01/2019 12/2021	302 130,00	55 100,00	357 230,00	192 446,74	126 174,73	41,76	57,97	57,97
03	350	2018/5044.7	Outros Trabalhos Especializados	02 020220	O	20	80			01/2019 12/2021								



Execução Anual das Atividades mais Relevantes

CÂMARA MUNICIPAL DE AVEIRO

(designação de atividade local)

Ano: 2021
(unidade: €)

Obj	Projeto	Designação	Código Classificação Orçamental	Forma de Realiz.	Fonte Financiamento (%)				Dias (Mês/Ano)	Montante Previsto		Montante executado		Nível Execução Anual (%)	Nível Execução Global (%)
					RP	RC	UE	EM		Ano	Anos seguintes	Ano	Total		
03	350	Outros													
03	350	2019/50448	02 0202599	0	20	80		01/2019 12/2021	75 985,00	0,00	23 167,67	13 991,50	37 158,17	18,49	37,59
03	350	2019/50449	02 040102	0	100			01/2019 12/2021	162 980,00	224 155,53	271 848,00	158 152,47	427 800,47	95,80	64,94
03	350	2019/504410	02 020213	0	20	80		01/2019 12/2021	37 500,00	0,00	3 825,11	188,70	3 993,81	0,45	9,66
03	350	2019/504411	02 060701	0	100			01/2019 12/2021	131 865,00	181 378,22	218 804,00	126 350,78	348 154,78	95,80	64,94
03	350	2019/504412	02 040305	0	100			01/2019 12/2021	188 895,00	259 781,05	314 822,00	180 970,35	485 762,35	95,80	64,94
03	350	2019/504413	02 040701	0	100			01/2019 12/2021	304 360,00	418 452,22	722 812,22	291 248,78	787 914,78	95,69	64,90
03	350	2019/504414	02 040102	0	20	80		01/2019 12/2021	178 000,00	0,00	178 000,00	132 008,13	287 508,13	74,16	86,21
03	350	2019/504415	02 04080202	0	20	80		01/2019 12/2021	53 200,00	0,00	53 200,00	6 488,45	59 688,45	94,74	95,31
03	350	2019/504417	02 020219	0	20	80		01/2019 12/2022	4 615,00	2 770,00	7 385,00	0,00	7 385,00	0,00	0,00
03	350	2019/5055	02 020217	0	100			01/2018 12/2021	10 000,00	0,00	34 901,25	0,00	34 901,25	0,00	77,73
03	350	2019/50551	02 020216	0	100			01/2018 12/2021	0,00	0,00	1 348,75	0,00	1 348,75	0,00	100,00
03	350	2019/50552	02 020213	0	100			10/2020 12/2021	1 000,00	0,00	0,00	0,00	0,00	0,00	0,00
03	350	2019/50553	02 020220	0	100			10/2020 12/2023	201 205,00	386 720,00	37 025,01	140 838,90	177 863,91	70,00	28,46
03	350	2019/50554	02 020214	0	100			10/2020 12/2021	19 845,00	0,00	2 306,25	2 306,25	2 306,25	11,62	11,62
03	350	2019/50555	02 020219	0	100			10/2020 12/2024	5 785,00	96 660,00	102 465,00	0,00	3 244,85	56,09	3,17
03	350	2019/50556	02 0202599	0	100			10/2020 12/2021	54 000,00	0,00	54 000,00	50 937,80	50 937,80	94,33	94,33
03	350	2019/50557	02 020209	0	100			10/2020 12/2020	12 000,00	0,00	12 000,00	11 377,50	11 377,50	94,81	0,00
03	350	2019/50558	02 040102	0	100			01/2021 12/2021	41 000,00	0,00	0,00	35 000,00	35 000,00	85,37	0,00
03	350	2019/50559	02 040305	0	100			01/2021 12/2021	5 000,00	0,00	5 000,00	2 500,00	2 500,00	50,00	0,00
03	350	2019/505610	02 020206	0	30	70		01/2021 12/2021	64 500,00	0,00	0,00	0,00	0,00	0,00	0,00
03	350	2019/505611	02 020210	0	100			01/2021 12/2021	3 000,00	0,00	0,00	1 777,48	1 777,48	59,25	0,00
03	350	2019/505612	02 04080202	0	100			01/2021 12/2021	4 000,00	0,00	0,00	4 000,00	4 000,00	100,00	0,00
03	350	2019/505613	02 020203	0	100			01/2021 12/2021	2 000,00	0,00	2 000,00	0,00	0,00	0,00	0,00
03	350	2019/505614	02 020108	0	100			01/2019 12/2021	1 000,00	0,00	0,00	878,15	878,15	87,82	0,00
03	350	2020/5038													
03	350	2020/50381	02 020214	0	30	70		01/2020 12/2021	20 420,00	0,00	6 125,40	14 282,60	20 418,00	69,69	76,92
03	350	2020/50382	02 020216	0	30	70		01/2020 12/2021	1 250,00	0,00	0,00	0,00	0,00	0,00	0,00
03	350	2020/50383	02 020217	0	30	70		01/2020 12/2021	3 300,00	0,00	0,00	0,00	0,00	0,00	0,00
03	350	2020/50384	02 020213	0	30	70		01/2020 12/2021	800,00	0,00	0,00	0,00	0,00	0,00	0,00
03	350	2020/5046													
03	350	2020/50461	02 020213	0	15	85		08/2020 06/2021	2 200,00	0,00	1 175,00	0,00	1 175,00	0,00	34,81
03	350	2020/50462	02 020216	0	15	85		08/2020 06/2021	3 500,00	0,00	0,00	0,00	0,00	0,00	0,00



Execução Anual das Atividades mais Relevantes

CÂMARA MUNICIPAL DE AVEIRO

Ano: 2021
(unidade: €)

Obj. Prog.	Projeto	Ano / Nº Ação	Designação	Código Classificação Orçamental	Forma de Realiz.	Fonte Financiamento (%)			Datas (Mês/Ano)			Montante Previsto		Montante executado		Nível Execução Anual (%)	Nível Execução Global (%)		
						TRP	RG	UE	Início	Fim	Ano	Anos seguintes	Total	Anos Anteriores	Ano			Total	
OBJECTIVOS ECONÓMICOS																			
03	350	2020	050463	02 020214	O	15	85	06/2020	12/2021	16 805,00	0,00	16 805,00	7 555,00	0,00	7 555,00	0,00	30,89		
			Outros																
			Consultadoria																
03	350	2020	050484	02 020220	O	15	85	09/2020	06/2021	24 595,00	0,00	24 595,00	17 994,90	73,16	17 994,90	73,16	73,16		
			Trabalhos Especializados																
03	350	2020	050465	02 020210	O	15	85	08/2020	06/2021	400,00	0,00	400,00	170,00	0,00	170,00	0,00	29,82		
			Deslocações																
03	350	2020	050466	02 02022599	O	15	85	09/2020	06/2021	400,00	0,00	400,00	75,00	0,00	75,00	0,00	15,79		
			Outros Serviços																
03	350	2020	05047	02 02022599	O	15	85	09/2020	06/2021	400,00	0,00	400,00	75,00	0,00	75,00	0,00	15,79		
			OPAD - Orçamento Participativo com Apoio Direto																
03	350	2020	050471	02 020214	O	100	0	10/2020	12/2021	6 500,00	0,00	6 500,00	0,00	0,00	0,00	0,00	0,00		
			Consultadoria																
03	350	2020	050472	02 02022599	O	100	0	01/2021	12/2021	132 000,00	0,00	132 000,00	399,00	0,00	399,00	0,00	0,28		
			Execução																
03	350	2020	050478	02 020220	O	100	0	10/2020	12/2021	85 350,00	16 000,00	81 350,00	7 995,09	28 995,51	38 997,59	44,38	41,41		
			Trabalhos Especializados																
03	350	2020	050479	02 020217	O	100	0	10/2020	12/2021	1 500,00	0,00	1 500,00	7 388,83	0,00	7 388,83	0,00	83,12		
			Publicidade																
03	350	2020	0504710	02 020120	O	100	0	01/2020	12/2020	12 000,00	0,00	12 000,00	0,00	113,22	113,22	0,94	0,00		
			Material Diverso																
03	350	2020	0504711	02 020115	O	100	0	01/2021	12/2021	2 000,00	0,00	2 000,00	0,00	1 895,43	1 895,43	94,77	0,00		
			Outras																
03	350	2020	0504712	02 020105	O	100	0	01/2021	12/2021	1 000,00	0,00	1 000,00	0,00	0,00	0,00	0,00	0,00		
			Alimentação																
03	350	2021	16034	02 020220	O	100	0	01/2021	12/2021	100 000,00	0,00	100 000,00	0,00	56 494,85	56 494,85	56,49	56,49		
			Reposição de Legalidade Urbanística e Outras																
			Demolições																
			TeachDays																
03	350	2021	160351	02 020208	O	100	0	01/2021	12/2024	110 000,00	0,00	110 000,00	0,00	95 861,70	95 861,70	86,98	86,98		
			Locação de Bens																
03	350	2021	160352	02 020213	O	100	0	01/2021	12/2024	500,00	0,00	500,00	0,00	163,70	163,70	32,74	32,74		
			Deslocações e Estadas																
03	350	2021	160353	02 020216	O	100	0	01/2021	12/2024	0,00	0,00	0,00	0,00	0,00	0,00	0,00	0,00		
			Eventos e Workshops																
03	350	2021	160354	02 020217	O	100	0	01/2021	12/2024	20 800,00	0,00	20 800,00	0,00	20 418,00	20 418,00	97,69	97,69		
			Ações de Divulgação e Publicidade																
03	350	2021	160355	02 020220	O	100	0	01/2021	12/2024	180 000,00	0,00	180 000,00	0,00	155 208,50	155 208,50	86,23	86,23		
			Trabalhos Especializados																
03	350	2021	160356	02 02022599	O	100	0	01/2021	12/2024	7 500,00	0,00	7 500,00	0,00	3 106,28	3 106,28	41,42	41,42		
			Outros Serviços																
03	350	2021	160357	02 020210	O	100	0	01/2021	12/2024	1 000,00	0,00	1 000,00	0,00	125,00	125,00	12,50	12,50		
			Transportes																
03	350	2021	160358	02 020211	O	100	0	01/2021	12/2024	1 000,00	0,00	1 000,00	0,00	0,00	0,00	0,00	0,00		
			Material Diverso de apoio às Atividades																
03	350	2021	160359	02 020218	O	100	0	01/2021	12/2024	7 600,00	0,00	7 600,00	0,00	7 545,87	7 545,87	99,29	99,29		
			Segurança																
										3 321 005,00	2 132 098,92	5 453 013,92	2 366 047,42	2 012 314,02	4 378 421,44	60,80	58,00		
										6 917 580,00	11 033 157,87	17 950 737,87	9 587 590,25	4 819 728,09	14 394 327,34	69,63	52,27		
										Totais de Programa 350:									
										Totais de Objeto 03:									

Execução Anual das Atividades mais Relevantes

CÂMARA MUNICIPAL DE AVEIRO

Ano: 2021
(unidade: €)

Obj	Proj	Projeto	Designação	Código Classificação Orçamental	Formal de Realiz.	Fonte Financiamento (%)			Dadas (Mês/Ano)		Montante Previsto			Montante executado			Nível Execução Global (Anual) (%)	Nível Execução Global (%)
						RP	RS	UE	Início	Fim	Ano	Anos seguintes	Total	Anos Anteriores	Ano	Total		
OUTROS OBJECTIVOS																		
04	420		Transferências entre administrações															
04	420	2019/5057	CIRA - Participações															
04	420	2019/50571	Projetos em Copromocção (Corrente)	02 04050104	0	100			01/2016	12/2022	169 335,00	50 000,00	239 335,00	118 118,35	81 858,82	169 977,27	43,23	55,94
04	420	2019/50572	Projetos em Copromocção (Capital)	02 08050104	0	100			01/2016	12/2023	253 390,00	4 864 555,00	5 117 945,00	122 740,09	160 583,72	283 333,81	63,38	5,41
04	420	2021/50306	Junta de Freguesia - Delegações de Competências															
04	420	2021/50361	Apoio Corrente	02 04050102	0	100			01/2021	12/2021	1 212 350,00	0,00	1 212 350,00	0,00	1 191 274,18	1 191 274,18	98,26	96,26
04	420	2021/50382	Apoio Capital	02 08050102	0	100			01/2021	12/2021	887 650,00	0,00	887 650,00	0,00	554 712,99	554 712,99	62,49	62,49
Totais do Programa 420:											2 542 725,00	4 814 555,00	7 457 280,00	240 859,44	1 868 439,81	2 229 298,25	78,20	28,96
Totais do Objetivo 04:											2 542 725,00	4 814 555,00	7 457 280,00	240 859,44	1 868 439,81	2 229 298,25	78,20	28,96
Total Geral:											24 529 279,73	25 913 594,52	50 442 874,25	22 275 272,19	17 161 920,35	39 437 192,54	70,05	54,26

ORGÃO EXECUTIVO
Em ... de ... de ...

ORGÃO DELIBERATIVO
Em ... de ... de ...



Execução Anual das Grandes Opções do Plano

CÂMARA MUNICIPAL DE AVEIRO

Ano: 2021
(unidades: €)

Obj Proq	Projeto	Designação	Código Classificação Orçamental	Forma de Realiz	Fonte Financiamento (%)			Montante Previsto	Montante executado		Nível Execução Global (%)	Nível Execução Anual (%)		
					RF	PG	UE		EM	Fim			Anos Anteriores	Ano
ANO	ANO	ANO	ANO	ANO	ANO	ANO	ANO	ANO	ANO	ANO	ANO	ANO		
01		OBJECTIVOS GERAIS												
01 111	2016/5036	Administração Geral												
01 111	2016/5036	Plano Estratégico de Desenvolvimento Urbano da Cidade de Aveiro - FEDUCA - PO Assutina												
01 111	2016/5036	Formação	02 020215	O	15	85	01/2016 12/2021	6 000,00	0,00	0,00	0,00	0,00		
01 111	2016/5036	Ações Iniciais	02 020220	O	15	85	01/2016 12/2021	7 640,00	0,00	0,00	0,00	0,00		
01 111	2016/5036	Outros Serviços	02 020225	O	15	85	01/2016 12/2021	7 500,00	0,00	0,00	0,00	0,00		
01 111	2016/5036	Eventos - Workshops - Sessões Públicas	02 020216	O	15	85	01/2016 12/2021	4 800,00	0,00	0,00	0,00	0,00		
01 111	2020/2	Sistemas Informáticos e de Comunicações												
01 111	2020/2	Hardware	02 070107	O	100		01/2021 12/2021	285 350,00	100 000,00	395 350,00	125 886,29	44,12	74,88	
01 111	2020/2	Equipamento	02 070102	O	100		01/2021 12/2021	5 800,00	0,00	5 800,00	248,95	4,29	4,29	
01 111	2020/2	Software	02 070108	O	100		10/2020 12/2022	242 380,00	157 045,00	398 425,00	187 701,35	77,44	65,17	
01 111	2020/2	Ferramentas	02 070111	O	100		01/2021 12/2021	1 000,00	0,00	1 000,00	769,27	76,93	76,93	
01 111	2021/1	Edifícios Municipais												
01 111	2021/1	Instalação de Serviços	02 070103	E	100		01/2021 12/2021	70 000,00	0,00	70 000,00	30 610,68	43,73	43,73	
01 111	2021/1	Intervenções na DSUGE	02 070103	E	100		01/2021 12/2021	150 000,00	0,00	150 000,00	72 471,60	48,31	48,31	
01 111	2021/1	Requalificação e Beneficência	02 070103	E	100		01/2021 12/2021	100 000,00	0,00	100 000,00	48 078,31	48,08	48,08	
01 111	2021/2	Equipamentos												
01 111	2021/2	Equipamento Administrativo	02 070109	O	100		01/2021 12/2021	27 285,00	0,00	27 285,00	12 814,92	46,97	55,43	
01 111	2021/2	Equipamento Básico	02 070102	O	100		01/2021 12/2021	35 000,00	0,00	35 000,00	14 935,01	42,67	42,67	
01 111	2021/2	Fermentais e Utensílios	02 070111	O	100		01/2021 12/2021	600,00	0,00	600,00	289,19	48,19	48,19	
01 111	2021/2	Investimentos Incompletos	02 070113	O	100		01/2021 12/2021	650,00	0,00	650,00	382,95	58,92	58,92	
01 111	2021/2	Outros Equipamentos	02 070306	O	100		01/2021 12/2021	1 000,00	0,00	1 000,00	0,00	0,00	0,00	
01 111	2021/3	Equipamentos Diversos												
01 111	2021/3	Conservação e Preparação	02 070104	O	100		01/2021 12/2021	25 000,00	0,00	25 000,00	0,00	0,00	0,00	
01 111	2021/3	Equipamento Administrativo	02 070109	O	100		01/2021 12/2021	4 500,00	0,00	4 500,00	1 241,77	27,59	27,59	
01 111	2021/3	Fermentais	02 070111	O	100		01/2021 12/2021	22 130,00	0,00	22 130,00	12 117,55	54,75	54,75	
01 111	2021/3	Equipamento Básico	02 070110	O	100		01/2021 12/2022	180 000,00	0,00	180 000,00	81 927,75	45,52	45,52	
01 111	2021/3	Equipamento Transporte	02 070106	O	100		01/2021 12/2022	822 500,00	75 260,00	897 760,00	427 909,07	52,03	47,66	
01 121	2010/5001	Proteção civil e Luta Contra Incêndios												
01 121	2010/5001	Corporações de Bombeiros - EP - Equipas de Intervenção Permanente	02 040701	O	100		01/2010 12/2022	113 040,00	405 000,00	518 040,00	682 236,19	77,72	84,46	
01 121	2018/5001	Apio às Corporações de Bombeiros												
01 121	2018/5001	Apio à Gestão	02 040701	O	100		01/2019 12/2022	381 000,00	288 000,00	670 000,00	377 800,00	56,39	77,61	
									Totais do Programa 111	332 305,00	2 331 140,00	1 938 357,81	51,29	59,75

Execução Anual das Grandes Opções do Plano

CÂMARA MUNICIPAL DE AVEIRO

Ano: 2021
(unidade: €)

Obj	Progr	Projeto	Designação	Código Classificação Orçamental	Forma de Fez	Fonte Financiamento (%)				Montante Previsto	Montante executado	Nível Execução Anual (%)	Nível Execução Global (%)		
						RP	RC	UE	EM					Ano	Anos seguintes
		Ano / NP	Ação			Data (Mês/Ano)									
						Início	Fim								
OBJECTIVOS GERAIS															
01	121		Protecção civil e Luta Contra Incêndios	02	080701	0	100		01/2019	12/2022	50 000,00	100 000,00	150 000,00	100,00	75,00
		2019/50012	Apoio ao Investimento			Totais do Programa 121:		544 040,00	753 000,00	1 287 040,00	1 458 238,19	516 650,06	1 973 886,25	94,78	71,64
Polícia Municipal															
01	122	2021/4	PN - Equipamentos	02	070107	0	100		01/2021	12/2021	9 400,00	9 400,00	0,00	0,00	0,00
		2021/4	Hardware - Fiscalização Rodoviária			Totais do Programa 122:		34 635,00	0,00	34 635,00	0,00	222,80	222,80	0,64	0,64
01	122	2021/4	Equipamento Administrativo	02	070108	0	100		01/2021	12/2021	3 000,00	3 000,00	0,00	0,00	0,00
		2021/4	Equipamento Básico			Totais do Objectivo 01:		2 577 510,00	1 085 305,00	3 662 815,00	2 371 448,48	1 541 021,48	3 912 466,96	59,79	64,84
01	122	2021/4	Equipamento Básico	02	0701002	0	100		01/2021	12/2021	22 235,00	22 235,00	222,80	1,00	1,00



Execução Anual das Grandes Opções do Plano

CÂMARA MUNICIPAL DE AVEIRO

Ano: 2021
(unidade: €)

Obj Proq	Projeto	Ano N.º	Ano	Designação	Código Classificação Orçamental	Forma de Realiz	Fonte Financiamento (%)			Datas (Mês/ano)			Montante Previsto		Montante executado		Nível Execução Anual (%)	Nível Execução Global (%)	
							RP	R3	UE	EM	Início	Fim	Ano	Anos seguintes	Total	Anos Anteriores			Ano
02				OBJECTIVOS SOCIAIS															
02	211	20166	1	Ensino não superior	02 07011002	O	100			01/2019	12/2022	100 000,00	100 000,00	0,00	1 845 371,18	0,00	1 845 371,18	0,00	89,16
02	211	20166	3	Pacto para o Desenvolvimento e Coesão Territorial RA - Educação Equipamentos	02 07010305	E	100			01/2020	12/2022	50 000,00	50 000,00	0,00	0,00	0,00	0,00	0,00	0,00
02	211	20166	4	Novo 3.º e EB1 de Esqueiro	02 07010305	E	50	50		01/2016	12/2023	50 000,00	3 115 020,48	0,00	3 165 020,48	0,00	0,00	0,00	0,00
02	211	20166	6	Outras Escolas	02 07010305	E	15	85		03/2020	12/2023	851 000,00	2 890 000,00	0,00	3 541 000,00	0,00	0,00	0,00	0,00
02	211	20166	7	Requalificação e Ampliação de Escola do Sobrado	02 07010305	E	50	50		03/2020	12/2021	2 030 750,00	0,00	0,00	715 508,89	0,00	715 508,89	35,23	35,23
02	211	20166	8	Requalificação e Ampliação de Escola da Fozes do Rio	02 07010305	E	50	50		03/2020	12/2021	1 525 895,00	0,00	0,00	432 808,73	0,00	432 808,73	28,36	28,36
02	211	20166	9	Requalificação e Ampliação de Escola de Azurva	02 07010305	E	50	50		03/2020	12/2021	1 741 405,00	0,00	0,00	332 903,58	0,00	332 903,58	18,12	18,12
02	211	20166	10	Requalificação e Ampliação de Escola dos Barrocos	02 07010305	E	50	50		09/2020	12/2021	220 000,00	4 532 000,00	0,00	4 752 000,00	0,00	0,00	0,00	0,00
02	211	20166	11	Substituição de Coberturas em Estabelecimentos Escolares	02 07010305	E	40	60		09/2020	12/2021	870 000,00	295 000,00	0,00	925 000,00	0,00	546 924,49	81,63	58,43
02	211	20166	12	Requalificação e Ampliação de Escola Básica dos Barrocos	02 07010305	E	100			01/2021	12/2022	10 000,00	1 341 000,00	0,00	1 351 000,00	0,00	0,00	0,00	0,00
02	211	20166	13	Requalificação e Ampliação de escola do Bom Sucesso	02 07010305	E	100			01/2021	12/2021	351 500,00	885 000,00	0,00	1 216 500,00	0,00	0,00	0,00	0,00
02	211	20166	14	Novo Centro Escolar de N.º Sr.ª de Fátima	02 07010305	E	100			01/2021	06/2023	248 000,00	3 893 500,00	0,00	3 931 500,00	0,00	0,00	0,00	0,00
02	211	20166	15	Novo Centro de Escolar de Exo	02 07010305	E	100			01/2021	12/2022	278 500,00	2 081 500,00	0,00	2 341 000,00	0,00	0,00	0,00	0,00
02	211	20166	16	Requalificação de Antiga Escola Primária de Sarracola	02 07010305	E	100			01/2021	12/2021	42 000,00	55 000,00	0,00	97 000,00	0,00	0,00	0,00	0,00
02	211	20175000		Pacto para o Desenvolvimento e Coesão Territorial Equipamentos Educativos e Projetos	02 020214	O	100			01/2017	12/2022	35 995,00	177 000,00	13 488,50	150 186,52	13 488,50	163 685,12	37,42	45,06
02	211	20195002		Estado	02 020214	O	100			01/2019	12/2021	6 765,00	6 765,00	0,00	8 765,00	0,00	6 765,00	0,00	50,00
02	211	20215	1	Centros Educativos, J.º e Escolas Básicas	02 07010305	E	100			01/2021	12/2021	100 000,00	645 000,00	0,00	745 000,00	0,00	0,00	0,00	0,00
02	211	20215	2	Centro Educativo de Santiago - Recreio coberto e galerias	02 07010305	E	100			01/2021	12/2022	100 000,00	100 000,00	0,00	200 000,00	0,00	80 399,15	60,40	30,20
02	211	20215	3	Requalificação e Beneficência Equipamentos	02 07011002	O	100			01/2021	12/2022	50 000,00	50 000,00	0,00	100 000,00	0,00	15 423,86	30,85	15,42
02	211	20215	4	EB de Glória - Reabilitação de pavimentos e PAREDES	02 07010305	E	100			01/2021	12/2021	160 000,00	0,00	0,00	148 979,39	0,00	148 979,39	63,74	0,00
02	211	20215000		Outros serviços	02 0202599	O	100			01/2021	12/2021	10 000,00	0,00	0,00	0,00	0,00	0,00	0,00	0,00
02	211	202150001		Alugueres	02 020208	O	100			01/2021	12/2021	5 000,00	0,00	0,00	0,00	0,00	0,00	0,00	0,00
02	211	202150003		Transportes	02 020210	O	100			01/2021	12/2021	20 000,00	0,00	0,00	71,00	0,00	71,00	0,36	0,36
02	211	202150004		Relações	02 020105	O	100			01/2021	12/2021	7 500,00	0,00	0,00	2 354,98	0,00	2 354,98	31,40	31,40
02	211	202150005		Olefas	02 020115	O	100			01/2021	12/2021	2 000,00	0,00	0,00	0,00	0,00	0,00	0,00	0,00
02	211	202150006		Outros bens	02 020121	O	100			01/2021	12/2021	2 000,00	0,00	0,00	0,00	0,00	0,00	0,00	0,00
02	211	202150001		Requalificação Escolar	02 020121	O	100			01/2021	12/2021	2 000,00	0,00	0,00	0,00	0,00	0,00	0,00	0,00



Execução Anual das Grandes Opções do Plano

CÂMARA MUNICIPAL DE AVEIRO

(designação da rubrica(s) local)

Ano: 2021
(unidade: €)

Obj	Projeto	Designação	Código Classificação Orçamental	Forma de Realiz.		Fonte Financiamento (%)		Datas (Mês/Ano)			Montante Previsto			Montante executado			Nível Execução Global Anual (%)	Nível Execução Global Anual (€)
				RP	TR	UE	EM	Início	Fim	Ano	Anos seguintes	Total	Anos Anteriores	Ano	Total			
OBJECTIVOS SOCIAIS																		
02	211	Ensino não superior	02 020203	0	100			01/2021	12/2021	40 000,00	19 475,00	59 475,00	0,00	10 418,34	26,05	17,52		
02	211	Conservação de bens	02 020121	0	100			01/2021	12/2021	35 000,00	0,00	35 000,00	0,00	1 497,88	4,28	4,28		
02	211	Outros Bens	02 020208	0	100			01/2021	12/2023	205 000,00	320 000,00	525 000,00	0,00	32 984,00	16,08	0,00		
Instalações Provisórias										8 748 340,00	20 719 495,48	29 468 835,48	1 802 332,80	2 314 723,89	4 117 056,69	26,46	13,17	
Total do Programa 211:																		
02	212	Serviços Auxiliares de Ensino	02 020210	0	100			01/2020	12/2022	136 000,00	60 000,00	180 000,00	0,00	79 102,71	107 900,56	61,31	49,43	
02	212	Ação Social Escolar	02 040365	0	100			01/2021	12/2021	41 000,00	0,00	41 000,00	0,00	62 820,00	85 820,00	56,34	82,76	
02	212	Transporte Escolares	02 020105	0	100			09/2018	12/2023	2 117 200,00	3 839 875,80	5 857 075,80	1 980 636,79	1 863 986,16	3 844 322,95	78,59	45,91	
02	212	Auxílios Económicos	02 020259	0	100			09/2018	12/2022	735 000,00	1 785 000,00	2 520 000,00	963 890,00	519 419,35	1 483 139,35	70,67	42,57	
02	212	Refeições Escolares	02 040701	0	100			01/2020	12/2022	394 855,00	345 000,00	739 855,00	292 803,11	290 168,99	582 793,10	73,47	58,44	
02	212	Animação Sócio-Educativa e Outras Despesas	02 020120	0	100			01/2020	12/2021	7 000,00	0,00	7 000,00	0,00	17 540,24	0,00	71,48		
02	212	Protocolos com FSS e Outras - CAF e Outras	02 020171	0	100			09/2020	12/2022	148 000,00	180 000,00	240 000,00	0,00	66 614,89	66 614,89	47,59	27,76	
02	212	Material Didático	02 020106	0	100			01/2020	12/2020	145 000,00	0,00	145 000,00	0,00	105 210,51	105 210,51	72,56	72,56	
02	212	Leite Escolar e Outros Bens	02 020210	0	15	85		01/2019	12/2021	17 000,00	0,00	17 000,00	0,00	7 632,00	0,00	30,98		
02	212	Cabeleze Alimentares	02 020214	0	15	85		01/2019	12/2022	37 500,00	6 250,00	43 750,00	17 500,00	30 000,00	47 500,00	80,00	77,55	
02	212	Plano Integrado e Inovador de Combate Insucesso Escolar	02 020216	0	15	85		01/2019	12/2021	40 145,00	0,00	40 145,00	23 770,73	500,00	24 270,73	1,25	37,97	
02	212	Transportes	02 020217	0	15	85		01/2019	12/2021	12 000,00	0,00	12 000,00	0,00	0,00	0,00	0,00		
02	212	Eventos, Workshops e Seminários	02 020220	0	15	85		01/2019	12/2021	38 395,00	0,00	38 395,00	38 054,53	8 500,00	46 554,53	23,35	62,53	
02	212	Agões de Divulgação e Publicidade	02 020259	0	15	85		01/2019	12/2021	14 200,00	0,00	14 200,00	0,00	14 145,00	14 145,00	89,61	99,61	
02	212	Outros Trabalhos Especializados	02 040305	0	100			01/2019	12/2022	375 000,00	280 000,00	655 000,00	412 822,84	308 536,37	721 418,21	82,29	67,58	
02	212	Outros Serviços	02 040701	0	100			01/2019	12/2021	48 000,00	40 000,00	80 000,00	38 738,10	22 991,70	61 729,80	57,48	51,99	
02	212	Apelo aos Estabelecimentos de Ensino	02 04050102	0	100			09/2020	12/2022	10 000,00	5 000,00	15 000,00	3 911,70	8 276,50	12 188,20	82,77	64,45	
02	212	Apelo às Associações de Pais e Outros	02 07011002	0	100			01/2021	12/2021	80 000,00	0,00	80 000,00	0,00	3 744,19	3 744,19	4,68	4,68	
02	212	Apelo a Freguesias	02 07010307	0	100			01/2021	12/2021	4 372 395,00	6 461 125,80	10 833 520,80	3 887 827,89	3 144 697,17	7 032 515,06	71,92	47,77	
02	212	Apelo à Gestão Escolar	02 07010307	0	100			01/2020	12/2021	44 000,00	0,00	44 000,00	5 923,84	0,00	5 923,84	0,00	11,87	
Equipamentos										80 000,00	0,00	80 000,00	0,00	3 744,19	3 744,19	4,68	4,68	
Total do Programa 212:										4 372 395,00	6 461 125,80	10 833 520,80	3 887 827,89	3 144 697,17	7 032 515,06	71,92	47,77	
02	221	Serviços individuais de saúde	02 020172	5	60	40		01/2019	12/2021	458 100,00	0,00	458 100,00	0,00	249 272,80	94,41	54,41		
02	221	Pacto para o Desenvolvimento e Coesão Territorial RA - Saúde	02 07010307	7	100			01/2020	12/2021	44 000,00	0,00	44 000,00	0,00	5 923,84	0,00	11,87		
02	221	Extensão de Saúde de Eixo	02 07010307	7	100			01/2020	12/2021	44 000,00	0,00	44 000,00	0,00	5 923,84	0,00	11,87		
02	221	Reabilitação e Intervenções	02 07010307	7	100			01/2020	12/2021	44 000,00	0,00	44 000,00	0,00	5 923,84	0,00	11,87		
02	221	Pacto para o Desenvolvimento e Coesão Territorial RA - Saúde	02 07010307	7	100			01/2020	12/2021	44 000,00	0,00	44 000,00	0,00	5 923,84	0,00	11,87		



Execução Anual das Grandes Opções do Plano

CÂMARA MUNICIPAL DE AVEIRO

Ano: 2021
(unidade: €)

(designação de autarquia local)

Obj	Proj	Projeto	Designação	Código Classificação Orçamental	Forma de Realiz	Fonte Financiamento (%)					Montante Previsto	Montante executado		Nível Execução Global (%)				
						RP	RG	TUE	TEM	Fim		Ano	Anos seguintes		Total	Ano	Anos Anteriores	Total
OBJECTIVOS SOCIAIS																		
02	221	2020/50011	Serviços individuais de saúde	02 020214	O	100					01/2020	12/2021	11 870,00	0,00	11 870,00	16 828,40	0,00	58,84
Novos Projetos (USF Aveiro, UCSPFN.S Fátima, Requeixo e Nairiz)																		
02	232	2021/7	Ação social										0,00	0,00	0,00	0,00	0,00	0,00
Programa de Promoção e Educação em Saúde - SAUD/Aveiro																		
02	232	2021/7	Equipamentos	02 020210	O	100					01/2021	12/2021	1 500,00	0,00	1 500,00	0,00	0,00	0,00
02	232	2021/5002	Programa de promoção e educação em saúde - SAUD/Aveiro	02 020212	O	100					01/2021	12/2021	500,00	0,00	500,00	0,00	0,00	0,00
02	232	2021/50022	Transportes	02 020701	O	100					01/2021	12/2021	25 000,00	0,00	25 000,00	0,00	0,00	0,00
02	232	2021/50023	Seguros	02 020165	O	100					01/2021	12/2021	1 000,00	0,00	1 000,00	0,00	0,00	0,00
02	232	2021/50025	Protocolo Sociedade Portuguesa de Medicina Interna - Festa da Saúde 2021	02 020106	O	100					01/2021	12/2021	1 500,00	0,00	1 500,00	0,00	0,00	0,00
02	232	2021/50026	Alimentação - Gêneros para confeccionar	02 020120	O	100					01/2021	12/2021	2 500,00	0,00	2 500,00	0,00	0,00	0,00
02	232	2021/50027	Material de Educação, Cultura e Recreio	02 020121	O	100					01/2021	12/2021	2 000,00	0,00	2 000,00	0,00	0,00	0,00
02	232	2021/50028	Outros bens	02 020202	O	100					01/2021	12/2021	3 000,00	0,00	3 000,00	0,00	0,00	0,00
02	232	2021/50029	Limpeza e higiene	02 020214	O	100					01/2021	12/2021	1 500,00	0,00	1 500,00	0,00	0,00	0,00
02	232	2021/500210	Estúdios, parcerias, projetos e consultadoria	02 020216	O	100					01/2021	12/2021	500,00	0,00	500,00	0,00	0,00	0,00
02	232	2021/500211	Seminários, exposições e similares	02 020220	O	100					01/2021	12/2021	2 000,00	0,00	2 000,00	0,00	0,00	0,00
02	232	2021/500212	Outros trabalhos especializados	02 0202503	O	100					01/2021	12/2021	3 500,00	0,00	3 500,00	0,00	0,00	0,00
02	232	2021/500213	Atividade Sociocultural, recreativa e desportiva	02 0202599	O	100					01/2021	12/2021	3 000,00	0,00	3 000,00	0,00	0,00	0,00
02	232	2021/500214	Outros Serviços	02 040305	O	100					01/2021	12/2022	5 000,00	5 000,00	10 000,00	5 000,00	100,00	66,67
02	232	2021/500215	Parcerias para Dinamização Social no Município de Aveiro	02 040701	O	100					01/2021	12/2021	275 000,00	0,00	275 000,00	248 796,00	90,83	80,83
02	232	2021/50031	Protocolos Entidades Sociais - Corrente	02 04080202	O	100					01/2021	12/2021	150 000,00	5 500,00	155 500,00	192 142,37	47,88	68,70
02	232	2021/50032	Fundo de Apoio a Famílias - Apoio Social	02 080701	O	100					01/2021	12/2021	684 200,00	0,00	684 200,00	527 520,00	77,10	77,10
02	232	2021/50033	Protocolos Entidades Sociais - Capital	02 080802	O	100					01/2021	12/2021	30 000,00	0,00	30 000,00	0,00	0,00	0,00
02	232	2021/50034	Fundo de Apoio a Famílias - Apoio Habitacional										1 189 200,00	10 500,00	1 200 700,00	854 281,08	71,24	73,37
Totais do Programa 221:																		
													11 870,00	0,00	11 870,00	16 828,40	0,00	58,84
Totais do Programa 222:																		
													5 000,00	0,00	5 000,00	0,00	0,00	0,00
													2 500,00	0,00	2 500,00	0,00	0,00	0,00
													1 500,00	0,00	1 500,00	0,00	0,00	0,00
													500,00	0,00	500,00	0,00	0,00	0,00
													25 000,00	0,00	25 000,00	0,00	0,00	0,00
													1 000,00	0,00	1 000,00	0,00	0,00	0,00
													1 500,00	0,00	1 500,00	0,00	0,00	0,00
													2 500,00	0,00	2 500,00	0,00	0,00	0,00
													2 000,00	0,00	2 000,00	0,00	0,00	0,00
													3 000,00	0,00	3 000,00	0,00	0,00	0,00
													3 000,00	0,00	3 000,00	0,00	0,00	0,00
													5 000,00	5 000,00	10 000,00	5 000,00	100,00	66,67
													275 000,00	0,00	275 000,00	248 796,00	90,83	80,83
													150 000,00	5 500,00	155 500,00	192 142,37	47,88	68,70
													684 200,00	0,00	684 200,00	527 520,00	77,10	77,10
													30 000,00	0,00	30 000,00	0,00	0,00	0,00
													1 189 200,00	10 500,00	1 200 700,00	854 281,08	71,24	73,37
Totais do Programa 223:																		
02	241	2016/11	Habitagem										511 610,00	0,00	511 610,00	453 043,92	88,55	97,50
Plano Estratégico de Desenvolvimento Urbano da Cidade de Aveiro - PEDUCA - PAICD																		
02	241	2016/11	Habitagem Social	02 07010203	E	15	85				01/2016	12/2021	511 610,00	0,00	511 610,00	453 043,92	88,55	97,50
02	241	2018/10	Eficiência Energética - Habitação Social	02 07010203	E	65	35				01/2018	12/2022	1 763 475,00	1 328 570,00	3 092 045,00	602 738,07	34,16	19,49
Eficiência Energética																		



Execução Anual das Grandes Opções do Plano

CÂMARA MUNICIPAL DE AVEIRO

Ano: 2021
(unidade: €)

Obj/Proj	Projeto	Designação	Código Classificação Orçamental	Forma de Realiz.	Fonte Financiamento (%)					Dadas (Mês/Ano)	Montante Previsto		Montante executado		Nível Execução Anual (%)	Nível Execução Global (%)		
					RP	RG	TUE	EM	Fim		Ano	Anos seguintes	Total	Ano			Total	
OBJECTIVOS SOCIAIS																		
02	241	Habitábilidade																
02	241	Reabilitação e Beneficiação de Habitábilidade Sociais e Outros																
02	241	Recuperação de Habitábilidade Sociais - Urb. Sêb	02 07010203	E 100					01/2020	12/2021	774 990,00	0,00	41 432,52	296 894,49	338 237,01	38,30	41,43	
02	241	Recuperação de Habitábilidade Sociais - Urb. Sêb	02 07010203	E 100					01/2020	12/2021	60 000,00	0,00	0,00	0,00	0,00	0,00	0,00	
02	241	Recuperação de Habitábilidade Sociais - Urb. Sêb	02 07010203	E 100					01/2021	12/2023	98 500,00	1 000 000,00	1 098 500,00	0,00	0,00	0,00	0,00	0,00
02	241	Reparação e Beneficiação	02 07011002	O 100					01/2021	12/2023	10 000,00	200 000,00	210 000,00	0,00	0,00	0,00	0,00	0,00
02	241	Equipamentos	02 07011002	O 100					Total do Programa 241:		3 218 575,00	2 528 570,00	5 747 145,00	1 871 286,22	1 352 212,33	3 223 420,55	42,01	42,31
02	242	Ordenamento do Território																
02	242	Plano Estratégico de Desenvolvimento Urbano da Cidade de Aveiro - PEDUCA - PARU	02 07010307	E 45	55				01/2016	12/2021	211 905,00	0,00	653 786,10	168 557,50	802 323,60	79,54	84,87	
02	242	Requalificação de Antiga Estação de CP	02 07010401	E 70	30				01/2016	12/2021	845 845,00	0,00	1 160 583,82	837 695,11	2 018 169,03	98,05	99,60	
02	242	Requalificação - Rua da Fôga	02 07010401	E 45	55				01/2016	12/2021	4 023 340,00	0,00	284 837,08	1 776 776,76	2 011 413,94	42,82	46,89	
02	242	Requalificação de Espaço Público - Rua Cândido dos Reis	02 07010413	E 45	55				01/2016	12/2021	398 600,00	0,00	13 891,68	338 803,21	350 694,89	84,92	85,43	
02	242	Requalificação de Espaço Público - Restos e Ponte	02 07010413	E 70	30				01/2016	12/2022	7 086 285,00	5 327 370,00	12 413 665,00	0,00	0,00	0,00	0,00	0,00
02	242	Requalificação do Núcleo Central de Esquerda	02 07010413	E 45	55				01/2016	01/2022	910 000,00	1 058 000,00	1 968 000,00	0,00	0,00	0,00	0,00	0,00
02	242	Plano Estratégico de Desenvolvimento Urbano da Cidade de Aveiro - PEDUCA - PARU	02 02022598	O 100					01/2021	12/2021	12 500,00	0,00	12 500,00	0,00	0,00	0,00	0,00	0,00
02	242	Outros Serviços	02 020224	O 30	70				01/2016	12/2021	241 260,00	0,00	762 896,94	90 616,42	855 423,36	38,39	85,20	
02	242	Estudos e Projetos	02 020219	O 100					01/2021	12/2021	12 500,00	0,00	12 500,00	0,00	0,00	0,00	0,00	0,00
02	242	Certificação	02 020220	O 70	30				01/2016	12/2021	24 580,00	0,00	11 869,50	0,00	11 869,50	0,00	32,56	
02	242	Ações Materiais	02 070101	E 15	85				01/2017	12/2021	100 000,00	250 000,00	350 000,00	29 473,92	87 862,50	117 336,42	87,86	30,92
02	242	Terrenos	02 07010401	E 50	50				01/2017	12/2023	10 000,00	5 452 000,00	5 462 000,00	0,00	0,00	0,00	0,00	0,00
02	242	Construção de Vias	02 07010409	O 100					01/2017	12/2021	40 000,00	40 000,00	80 000,00	0,00	0,00	0,00	0,00	0,00
02	242	Sinalética Informativa	02 07010401	E 15	85				01/2017	12/2021	1 478 990,00	0,00	1 478 990,00	885 987,63	885 987,63	59,90	59,90	
02	242	Qualificação Urbanística da Área de Atividades Económicas Aveiro - Norte	02 07010413	E 15	85				01/2021	12/2021	30 000,00	250 000,00	280 000,00	0,00	0,00	0,00	0,00	0,00
02	242	Qualificação e Expansão da Área de Atividades Económicas Aveiro - Norte	02 020214	O 15	85				01/2017	12/2021	252 845,00	0,00	252 845,00	89 530,72	87 823,36	177 354,08	34,73	51,80
02	242	Estudos e Projetos	02 020220	O 100					01/2017	12/2022	3 000,00	2 500,00	5 500,00	0,00	0,00	0,00	0,00	0,00
02	242	Ações Materiais	02 0202598	O 15	85				01/2017	12/2022	20 000,00	2 500,00	22 500,00	0,00	0,00	0,00	0,00	0,00
02	242	Outros Serviços	02 07010307	E 100					01/2016	12/2022	1 778 300,00	635 000,00	2 414 300,00	1 542 517,36	1 542 517,36	86,69	63,89	



Execução Anual das Grandes Opções do Plano

CÂMARA MUNICIPAL DE AVEIRO

Ano: 2021
(unidade: €)

Obj	Projeto	Designação	Código Classificação Orçamental	Forma de Realiz	Fonte Financiamento (%)			Datas (Mês/Ano)			Montante Previsto			Montante executado			Nível Execução Anual (%)	Nível Execução Global (%)
					TRP	RG	UE	EM	Início	Fim	Ano	Anos seguintes	Total	Anos Anteriores	Ano	Total		
02	242	2019/7	02 07011002	E	100				01/2019	12/2021	25 000,00	0,00	0,00	25 000,00	3 830,64	0,00	13,29	
02	242	2019/7	02 07010303	E	45	55			01/2021	12/2022	20 000,00	0,00	0,00	20 000,00	0,00	0,00	0,00	
02	242	2019/7	02 07010413	E	100				01/2019	12/2021	590 000,00	0,00	0,00	590 000,00	878 809,78	552 183,08	93,99	
02	242	2019/7	02 07010301	E	45	55			01/2019	12/2022	0,00	590 000,00	0,00	0,00	0,00	0,00	0,00	
02	242	2019/7	02 07010307	E	100				01/2020	12/2022	0,00	380 000,00	0,00	0,00	0,00	0,00	0,00	
02	242	2019/7	02 07010413	E	45	55			01/2019	12/2023	0,00	2 005 000,00	0,00	0,00	0,00	0,00	0,00	
02	242	2019/6	02 07010413	E	100				01/2019	12/2021	489 465,00	0,00	0,00	489 465,00	0,00	313 414,88	64,03	
02	242	2019/6	02 07010413	E	100				01/2020	12/2021	346 360,00	0,00	0,00	346 360,00	17 272,70	307 146,23	88,08	
02	242	2019/6/008	02 020214	O	100				01/2019	12/2021	195 935,00	0,00	0,00	195 935,00	96 309,00	191 015,93	48,34	
02	242	2020/10	02 070101	O	100				01/2020	12/2021	1 232 000,00	0,00	0,00	1 232 000,00	0,00	0,00	0,00	
02	242	2020/10	02 07010202	O	100				01/2021	12/2021	150 000,00	0,00	0,00	150 000,00	1 086 705,46	981 515,33	69,24	
02	242	2020/10	02 07010307	O	100				01/2021	12/2021	100 000,00	0,00	0,00	100 000,00	0,00	0,00	0,00	
02	242	2021/9	02 07010413	E	100				01/2021	12/2021	527 500,00	1 276 000,00	0,00	1 803 500,00	0,00	0,00	0,00	
02	242	2021/9	02 07010413	E	100				01/2021	12/2021	105 000,00	1 745 500,00	0,00	1 850 500,00	0,00	0,00	0,00	
02	242	2021/9	02 07010413	E	100				01/2021	12/2021	20 000,00	0,00	0,00	20 000,00	0,00	0,00	0,00	
02	242	2021/9	02 07010413	E	100				01/2021	12/2021	20 000,00	100 000,00	0,00	120 000,00	0,00	0,00	0,00	
02	242	2021/9	02 07010405	E	45	55			01/2021	12/2021	150 000,00	0,00	0,00	150 000,00	83 740,13	83 740,13	62,49	
02	242	2021/9	02 07010405	E	100				01/2021	12/2021	65 000,00	42 400,00	0,00	107 400,00	0,00	0,00	0,00	
02	242	2021/9	02 07010413	E	100				01/2021	12/2022	330 000,00	500 000,00	0,00	830 000,00	0,00	0,00	0,00	
02	242	2021/9	02 07010413	E	100				01/2021	12/2021	20 000,00	330 000,00	0,00	350 000,00	0,00	0,00	0,00	
02	242	2021/9	02 07010413	E	100				01/2021	12/2021	105 000,00	2 473 000,00	0,00	2 578 000,00	0,00	0,00	0,00	
02	242	2021/9	02 07010413	E	100				01/2021	12/2021	125 000,00	0,00	0,00	125 000,00	65 937,88	65 937,88	52,75	
02	242	2021/9	02 07010413	E	100				01/2021	12/2021	230 000,00	0,00	0,00	230 000,00	87 049,43	87 049,43	37,85	
02	242	2021/9	02 07010413	E	100				01/2021	12/2021	200 000,00	737 000,00	0,00	937 000,00	0,00	0,00	0,00	
02	242	2021/9	02 07010413	E	100				01/2021	12/2021	0,00	0,00	0,00	0,00	0,00	0,00	0,00	
02	242	2021/9	02 07010413	E	100				01/2021	12/2021	90 000,00	156 225,00	0,00	246 225,00	0,00	0,00	0,00	



Execução Anual das Grandes Opções do Plano

CÂMARA MUNICIPAL DE AVEIRO

(designação da autarquia local)

Ano: 2021
(unidade: €)

Obj/Proj	Projeto	Designação	Código Classificação Orçamental	Forma de Realiz	Fonte Financiamento (%)				Montante Previsto			Montante executado			Nível Execução Global (%)	Nível Execução Atual (%)	
					RP	RG	UE	EM	Início	Fim	Ano	Anos seguintes	Total	Anos Anteriores			Ano
OBJECTIVOS SOCIAIS																	
02	242	2021/16	02 07010413	E 100					01/2021	12/2021	335 015,00	0,00	0,00	0,00	0,00	0,00	
Ordernamento do Território																	
Qualificação Verde Rua do Carramora - Iha do Canastro																	
Instalações, Espaços de Recreio e Parques																	
02	242	2021/10	02 07010405	E 100					01/2021	12/2021	20 000,00	0,00	3 457,82	17,29	17,29	17,29	
Requalificação e Beneficiário																	
02	242	2021/10	02 07011002	E 100					01/2021	12/2021	10 000,00	0,00	0,00	0,00	0,00	0,00	
Mobilidade Urbana																	
02	242	2021/10	02 07011002	E 100					01/2021	12/2021	55 000,00	0,00	43 310,55	78,75	78,75	78,75	
Equipamentos																	
02	242	2021/5004	02 020220	O 100					01/2021	12/2021	2 000,00	0,00	0,00	0,00	0,00	0,00	
Ações de Sensibilização																	
02	242	2021/5004	02 02022599	O 100					01/2021	12/2021	55 000,00	0,00	18 294,33	33,26	33,26	33,26	
Gestão de Combustível e Outros																	
02	242	2021/5004	02 020209	O 100					01/2021	12/2021	1 000,00	0,00	0,00	0,00	0,00	0,00	
Divulgação																	
02	242	2021/5004	02 020210	O 100					01/2021	12/2021	2 000,00	0,00	0,00	0,00	0,00	0,00	
Transportes																	
02	242	2021/5004	02 020105	O 100					01/2021	12/2021	2 000,00	0,00	0,00	0,00	0,00	0,00	
Lanchas																	
02	242	2021/5004	02 020115	O 100					01/2021	12/2021	2 500,00	0,00	0,00	0,00	0,00	0,00	
Oleiros																	
02	242	2021/5004	02 020121	O 100					01/2021	12/2021	1 000,00	0,00	0,00	0,00	0,00	0,00	
Outros Bens																	
											22 800 520,00	23 557 510,00	46 448 030,00	8 539 579,46	13 258 844,90	36,52	25,82
Totais do Programa 242:																	
Resíduos Sólidos																	
02	245	2017/5003	02 020214	O 100					01/2021	12/2021	16 450,00	0,00	16 450,00	100,00	100,00	100,00	
Lixe Payt																	
02	245	2017/5003	02 020213	O 100					01/2017	12/2021	4 000,00	0,00	421,00	10,53	9,52	9,52	
Estúdios																	
02	245	2017/5003	02 020216	O 100					01/2017	12/2021	1 585,00	0,00	1 845,67	116,51	116,51	116,51	
Deslocações																	
02	245	2020/11	02 07010307	E 100					01/2020	12/2021	835 855,00	0,00	316 140,62	37,82	37,82	37,82	
Organização de Eventos																	
02	245	2020/11	02 0802010189	O 100					01/2021	12/2021	5 000,00	0,00	0,00	0,00	0,00	0,00	
EcoCentro Municipal																	
02	245	2021/5005	02 02022501	O 100					01/2021	12/2025	55 000,00	273 331,25	328 331,25	598,78	1,09	1,09	
Licença de operador de gestão de resíduos																	
											917 890,00	273 331,25	1 191 221,25	12 589,67	334 643,29	35,09	27,80
Gestão do EcoCentro Municipal																	
Totais do Programa 245:																	
Proteção do meio ambiente e conservação da Natureza																	
02	246	2020/5006	02 020208	O 100					01/2021	12/2021	7 500,00	0,00	0,00	0,00	0,00	0,00	
Educação Ambiental (AFSJ, CIMA e RMDSU)																	
02	246	2020/5006	02 020217	O 100					01/2021	12/2021	10 000,00	0,00	0,00	0,00	0,00	0,00	
Aluguer Equipamentos																	
02	246	2020/5006	02 020219	O 100					01/2021	12/2021	5 000,00	0,00	0,00	0,00	0,00	0,00	
Divulgação e Publicidade																	
02	246	2020/5006	02 020220	O 100					01/2021	12/2021	50 000,00	0,00	12 272,94	24,55	24,55	24,55	
Assistência Técnica																	
02	246	2020/5006	02 0202503	O 100					01/2021	12/2021	67 750,00	0,00	58 510,00	86,36	86,36	86,36	
Outros Trabalhos Especializados																	
02	246	2020/5006	02 0202599	O 100					01/2020	12/2021	15 500,00	2 185,00	2 030,00	13,10	13,10	13,10	
Cachets e Outros																	
Outros Serviços																	




Execução Anual das Grandes Opções do Plano

CÂMARA MUNICIPAL DE AVEIRO

(designação de autarquia local)

Ano: 2021
(unidade: €)

Libr. Prog.	Projeto	Ano / Nº Ação	Designação	Código Classificação Orçamental	Forma de Realiz.	Fonte Financiamento (%)			Datas (Mês/Ano)			Montante Previsto		Montante executado		Nível Execução Anual (%)	Nível Execução Global (%)	
						RP	RS	UE	EM	Início	Fim	Ano	Anos seguintes	Total	Anos-Atenuantes			Ano
OBJECTIVOS SOCIAIS																		
02	246	2020/50067	Proteção do meio ambiente e conservação da Natureza	02 020210	O	100				01/2020	12/2021	15 000,00	0,00	588,00	265,00	848,00	1,77	5,44
			Transportes	02 020210	O	100				01/2021	12/2021	150,00	0,00	0,00	84,15	84,15	56,10	36,10
			Taxas Sanitárias	02 020105	O	100				01/2020	12/2021	7 000,00	0,00	228,78	0,00	228,78	0,00	3,16
			Refeições	02 020121	O	100				01/2021	12/2021	15 000,00	0,00	406,13	0,00	406,13	2,71	2,71
			Outros Bens	02 020214	O	100				01/2020	12/2022	59 775,00	27 555,00	12 376,00	41 328,00	53 704,00	68,14	53,86
			Consultadoria	02 020218	O	100				01/2020	12/2020	15 000,00	0,00	0,00	3 185,70	3 185,70	21,24	0,00
			Vigilância e Segurança	02 020121	O	15	85			01/2021	12/2023	70 000,00	0,00	0,00	0,00	0,00	0,00	0,00
			Bioaveiro (Recicla Seletiva Pap de Biomateriais -	02 020220	O	15	85			01/2021	12/2023	26 700,00	0,00	0,00	0,00	0,00	0,00	0,00
			Sistema RFD	02 020220	O	15	85			01/2021	12/2023	26 700,00	0,00	0,00	0,00	0,00	0,00	0,00
			Equipamentos	02 07010413	E	100				01/2021	12/2021	25 000,00	0,00	0,00	20 436,80	20 436,80	81,75	81,75
			Viatura	02 07010602	O	54	46			01/2021	12/2023	190 000,00	0,00	0,00	3 678,44	3 678,44	33,44	33,44
			Contenores	02 07011001	O	15	85			01/2021	12/2023	15 000,00	0,00	0,00	0,00	0,00	0,00	0,00
			Sistema RFD	02 070107	O	15	85			01/2021	12/2023	50 000,00	0,00	0,00	0,00	0,00	0,00	0,00
			Totais do Programa 246:									483 675,00	189 255,00	15 372,78	142 197,16	157 569,94	28,80	22,56
02	251	2017/5	Cultura	02 07010307	E	15	85			01/2017	12/2021	128 560,00	0,00	273 064,71	104 047,49	377 112,20	80,93	93,90
			PA - Cultura	02 07010307	E	15	85			01/2020	12/2023	50 000,00	2 527 100,00	0,00	0,00	0,00	0,00	0,00
			Igreja das Carmelitas - Monumento Nacional	02 07010307	E	85	35			01/2020	12/2023	2 577 100,00	0,00	0,00	0,00	0,00	0,00	0,00
			Gestão do Teatro Aveirense	02 020210	O	100				01/2021	12/2021	6 500,00	0,00	2 402,90	4 795,70	7 201,60	73,83	80,69
			Seguros	02 020212	O	100				01/2021	12/2021	500,00	0,00	0,00	346,50	348,50	69,70	69,70
			Direção	02 020217	O	100				01/2019	12/2021	72 925,00	0,00	109 852,82	54 064,92	163 917,84	74,14	89,68
			Vigilância e Segurança	02 020218	O	100				01/2020	12/2021	2 500,00	0,00	1 277,97	908,07	2 186,94	38,36	57,69
			Assistência Técnica	02 020219	O	100				01/2020	12/2022	5 175,00	1 255,00	2 404,55	1 595,15	3 763,80	26,26	42,80
			Trabalhos Especializados	02 020220	O	100				01/2019	12/2021	153 524,39	0,00	77 444,35	114 075,59	191 519,94	74,30	82,92
			Encargos Cobrância	02 020224	O	100				01/2019	12/2022	16 560,00	5 970,00	7 186,58	864,87	8 091,55	5,40	21,20
			Acordo de Biliarte	02 020205	O	100				01/2019	12/2021	26 710,00	0,00	182 830,71	16 221,65	209 052,36	80,73	85,22
			Material para Bar	02 0201603	O	100				01/2019	12/2021	0,00	0,00	1 815,83	0,00	1 815,83	0,00	100,00
			Material Diverso	02 020121	O	100				01/2019	12/2022	24 200,00	0,00	30 439,09	15 550,54	45 989,63	84,26	84,17
			Conservação de Bens	02 020203	O	100				01/2019	12/2021	500,00	0,00	1 394,37	0,00	1 394,37	0,00	73,61
			Aluguéis	02 020208	O	100				01/2019	12/2021	128 770,00	0,00	55 654,19	118 112,55	173 766,74	93,17	95,25



Execução Anual das Grandes Opções do Plano

CÂMARA MUNICIPAL DE AVEIRO

(designação de autarquia local)

Ano: 2021
(unidades: €)

Obj	Projeto	Designação	Código Classificação Orçamental	Forma de Realiz.	Fonte Financiamento (%)			Montante Previsto			Montante executado			Nível Execução Anual (%)	Nível Execução Global (%)		
					RP	RG	UE	EM	Fin	Ano	Anos seguintes	Total	Anos Anteriores			Ano	Total
02																	
OBJECTIVOS SOCIAIS																	
02	251																
02	251	2019/501913	02 02022599	0	100					292.465,69	0,00		292.465,69	180.146,87	4.16.976,18	61,60	78,78
										183.000,00	159.445,00		342.445,00	139.031,85	502.018,15	75,97	71,30
02	251	2019/501914	02 02022599	0	100					340.385,00	50.000,00		390.385,00	275.638,30	1.171.385,02	81,04	91,09
										1.000,00	0,00		1.000,00	0,00	0,00	0,00	0,00
02	251	2019/501915	02 02022599	0	100					1.500,00	0,00		1.500,00	25,00	25,00	1,67	0,00
										3.000,00	0,00		3.000,00	154,16	154,16	5,14	0,00
02	251	2019/501916	02 02022599	0	100					100,00	0,00		100,00	35,00	35,00	35,00	0,00
										500,00	0,00		500,00	205,91	205,91	0,00	29,17
02	251	2019/50243	02 020212	0	100					2.600,00	0,00		2.600,00	668,60	668,60	0,00	20,48
										1.750,00	0,00		1.750,00	23.328,82	0,00	93,02	0,00
02	251	2019/50244	02 020216	0	50	50				3.000,00	0,00		3.000,00	0,00	0,00	0,00	0,00
										40.035,00	0,00		40.035,00	3.308,70	18.286,26	21.604,86	45,70
02	251	2019/50245	02 020217	0	100					5.900,00	0,00		5.900,00	1.500,00	4.960,00	64,07	87,30
										5.000,00	0,00		5.000,00	3.535,85	4.535,16	78,71	80,99
02	251	2019/50246	02 020218	0	50	50				12.040,00	0,00		12.040,00	8.234,47	8.540,00	16.774,47	70,93
										6.000,00	0,00		6.000,00	7.500,00	2.900,00	9.500,00	33,33
02	251	2019/50247	02 020219	0	50	50				22.960,00	0,00		22.960,00	2.931,63	16.120,60	19.052,23	70,21
										208.795,00	0,00		208.795,00	0,00	0,00	0,00	0,00
02	251	2019/50248	02 020214	0	65	35				17.500,00	54.000,00		71.500,00	13.103,65	1.984,33	15.087,98	11,34
										20.350,00	15.000,00		35.350,00	36.619,54	0,00	50,88	0,00
02	251	2019/50249	02 02022599	0	100					314.195,00	0,00		314.195,00	141.431,55	172.759,65	314.191,20	54,88
										116.110,18	50.000,00		166.110,18	66.919,80	106.612,15	175.730,95	91,89
02	251	2019/50250	02 020220	0	100					17.015,00	6.000,00		23.015,00	10.458,42	11.568,80	22.027,22	67,99
										150,00	0,00		150,00	0,00	0,00	0,00	0,00
02	251	2019/50251	02 020211	0	100					1.000,00	0,00		1.000,00	16.743,50	0,00	64,36	0,00
										1.500,00	0,00		1.500,00	4.943,13	0,00	4.343,13	0,00
02	251	2019/50252	02 020202	0	100					38.085,00	500,00		38.585,00	13.587,50	38.052,32	88,05	89,05
										500,00	0,00		500,00	13.590,90	0,00	96,45	0,00
02	251	2019/50253	02 020210	0	100					500,00	0,00		500,00	62,78	13.580,90	0,00	96,45
										500,00	0,00		500,00	0,00	62,78	12,86	12,56
02	251	2019/50254	02 020212	0	100					500,00	0,00		500,00	0,00	0,00	0,00	0,00
										500,00	0,00		500,00	0,00	0,00	0,00	0,00

Execução Anual das Grandes Opções do Plano

CÂMARA MUNICIPAL DE AVEIRO

Ano: 2021
(unidade: €)

Obj	Prog	Projeto	Designação	Código Classificação Orçamental	Forma de Realiz	Fonte Financiamento (%)		Data (Mês/Ano)	Montante Previsto		Montante executado		Nível Execução Anual (%)	Nível Execução Global (%)			
						TRP	RIG		UE	TEM	Início	Fim			Ano	Atos seguintes	Ano
OBJECTIVOS SOCIAIS																	
02	251	2019/60213	Cultura	02 020217	O	100		01/2019	12/2021	15 435,00	0,00	15 435,00	2 839,70	4 311,49	7 251,19	27,83	39,46
			Publicidade	02 020218	O	100		01/2019	12/2021	10 000,00	0,00	10 000,00	180,00	0,00	180,00	0,00	1,77
			Segurança	02 020216	O	100		01/2019	12/2022	0,00	0,00	0,00	0,00	0,00	0,00	0,00	0,00
			Aveiro 2027 - Cidade Candidata e Capital Europeia da Cultura	02 020220	O	100		01/2021	12/2022	176 160,00	0,00	176 160,00	181 424,29	122 745,95	304 170,24	89,88	71,98
			Seminários, exposições e similares	02 020216	O	100		01/2019	12/2022	0,00	35 000,00	35 000,00	0,00	0,00	0,00	0,00	0,00
			Trabalhos Especializados	02 020220	O	100		01/2021	12/2022	0,00	65 000,00	65 000,00	181 424,29	122 745,95	304 170,24	89,88	71,98
			Cachets	02 0202503	O	100		01/2021	12/2022	0,00	100 000,00	100 000,00	0,00	0,00	0,00	0,00	0,00
			Fórum Cultural de Aveiro e Outros Serviços	02 0202598	O	100		01/2019	12/2022	50 000,00	50 000,00	100 000,00	7 192,15	32 043,04	39 235,19	64,09	36,60
			Dedicacões e estátuas	02 020213	O	100		01/2019	12/2022	0,00	5 000,00	5 000,00	1 481,80	0,00	1 481,80	0,00	22,82
			Estudos, Projetos e Outros	02 020214	O	100		01/2019	12/2022	875 895,00	250 000,00	1 125 895,00	182 372,70	638 104,89	820 477,59	94,40	74,03
			Divulgação	02 020217	O	100		01/2021	12/2022	83 500,00	75 000,00	158 500,00	0,00	62 939,10	62 939,10	75,38	39,71
			Parcerias - Rede Culture Next e Outras	02 040901	O	100		01/2020	12/2026	4 000,00	25 000,00	29 000,00	0,00	0,00	0,00	0,00	0,00
			Visitas Técnicas	02 020210	O	100		01/2020	12/2026	1 000,00	15 000,00	16 000,00	286,15	105,50	391,65	10,55	2,40
			Parcerias para Dinamização Cultural no Conselho de Aveiro	02 040701	O	100		09/2020	12/2022	25 000,00	25 000,00	50 000,00	75 000,00	0,00	75 000,00	0,00	80,00
			Protocolo Fundação de Sarralves	02 040701	O	100		09/2020	12/2022	50 000,00	50 000,00	100 000,00	236 340,00	50 000,00	286 340,00	100,00	85,13
			Protocolo Associação Musical das Beiras	02 040701	O	100		01/2021	12/2021	165 000,00	10 000,00	175 000,00	114 850,00	182 400,00	277 250,00	89,42	95,85
			Apoio Comité	02 089701	O	100		01/2021	12/2021	73 000,00	0,00	73 000,00	56 400,00	59 750,00	118 190,00	81,90	89,79
			Apoio Capital	02 0202599	O	100		01/2021	12/2021	13 000,00	0,00	13 000,00	0,00	0,00	0,00	0,00	0,00
			Outros Serviços	02 07010307	E	100		01/2020	12/2021	52 595,00	0,00	52 595,00	61 157,21	32 117,88	93 275,09	61,07	82,00
			Outros Equipamentos Culturais	02 07010307	E	100		01/2021	12/2022	10 000,00	380 000,00	390 000,00	0,00	0,00	0,00	0,00	0,00
			Igreja das Barrocas	02 07010307	E	100		01/2021	12/2022	55 000,00	1 220 000,00	1 275 000,00	0,00	0,00	0,00	0,00	0,00
			Reabilitação do Museu de Terra - Raquelino	02 07010307	E	100		01/2021	12/2022	50 000,00	69 000,00	119 000,00	0,00	0,00	0,00	0,00	0,00
			Reabilitação do Centro Cívico de Aradas	02 07011002	E	100		01/2021	12/2022	123 571,85	215 000,00	338 571,85	0,00	61 275,02	61 275,02	48,59	18,10
			Reabilitação e Beneficção do Centro de Congressos de Aveiro	02 07011002	E	100		01/2021	12/2022	123 571,85	215 000,00	338 571,85	0,00	61 275,02	61 275,02	48,59	18,10
			Equipamentos	02 07011002	E	100		01/2020	12/2021	8 000,00	0,00	8 000,00	2 644,50	0,00	2 644,50	0,00	24,84
			Gestão do Teatro Aveirensis	02 07011002	E	100		01/2020	12/2021	368 008,15	0,00	368 008,15	2 324,68	161 448,87	163 773,55	43,87	44,22
			Reabilitação e Beneficção	02 070111	O	100		01/2021	12/2021	3 095,00	0,00	3 095,00	890,50	1 076,54	2 009,04	34,85	49,91
			Equipamentos	02 070107	O	100		01/2020	12/2021	10 000,00	0,00	10 000,00	0,00	9 663,87	9 663,87	96,64	0,00
			Centro Cívico de Aradas	02 020214	O	100		01/2020	12/2021	57 875,00	0,00	57 875,00	0,00	48 482,80	48 482,80	85,35	85,35
			Estudos e Projetos	02 07011002	O	100		01/2021	12/2021	30 000,00	0,00	30 000,00	0,00	2 675,11	2 675,11	8,92	8,92
			Gestão de Biblioteca Municipal	02 07011002	O	100		01/2021	12/2021	0,00	0,00	0,00	0,00	0,00	0,00	0,00	0,00
			Equipamentos	02 07011002	O	100		01/2021	12/2021	0,00	0,00	0,00	0,00	0,00	0,00	0,00	0,00



Execução Anual das Grandes Opções do Plano

CÂMARA MUNICIPAL DE AVEIRO

(designação de autarquias locais)

Ano: 2021
(unidades: €)

Obj	Projeto	Designação	Código Classificação Orçamental	Forma de Realiz.	Fonte Financiamento				Montante Previsto	Montante executado		Nível Execução Global Anual (%)	Nível Execução Global Anual (%)	
					RP	TR	TUE	EM		Ano	Anos Anteriores			Ano
				Data(s) (Mês/Ano)										
				Início	Fim									
OBJECTIVOS SOCIAIS														
02	251	2021/1/2	2	Equipamento informático	0	100	01/2021	12/2021	2 000,00	0,00	0,00	888,27	44,91	0,00
02	251	2021/1/2	3	Software	0	100	01/2021	12/2021	10 000,00	0,00	0,00	2 435,40	24,35	0,00
02	251	2021/1/3	1	Gestão dos Museus de Aveiro	0	100	01/2021	12/2021	308 600,00	0,00	0,00	7 362,50	2,39	2,39
02	251	2021/1/3	2	Outro Equipamento	0	100	01/2021	12/2021	135 000,00	0,00	0,00	62 740,99	46,47	46,47
02	251	2021/1/3	3	Artigos e Objetos de Valor - coleção	0	100	01/2021	12/2021	45 000,00	0,00	0,00	4 260,09	0,95	0,95
02	251	2021/1/3	4	Reparação e Conservação	E	100	01/2021	12/2021	15 000,00	0,00	0,00	13 530,00	90,20	0,00
02	251	2021/1/4	1	Valorização de Arte Pública	0	100	01/2021	12/2021	20 000,00	0,00	0,00	0,00	0,00	0,00
02	251	2021/1/4	2	Outros Bens de Domínio Público	0	100	01/2021	12/2021	348 600,00	0,00	0,00	190 736,00	54,71	54,71
02	251	2021/5/006	1	Seminários, exposições e similares	0	100	01/2021	12/2021	7 000,00	0,00	0,00	0,00	0,00	0,00
02	251	2021/5/006	2	Publicidade	0	100	01/2021	12/2021	1 396,16	0,00	0,00	0,00	0,00	0,00
02	251	2021/5/006	3	Outros trabalhos especializados	0	100	01/2021	12/2021	69 400,00	15 000,00	0,00	22 688,40	32,69	25,88
02	251	2021/5/006	4	Animação Sócio Cultural, Recreativa e Desportiva	0	100	01/2021	12/2021	21 284,46	0,00	0,00	6 663,25	31,31	31,31
02	251	2021/5/006	5	Outros serviços	0	100	01/2021	12/2021	32 888,88	0,00	0,00	29 947,43	91,61	91,61
02	251	2021/5/006	6	Alimentação - Releifões confeccionadas	0	100	01/2021	12/2021	500,00	0,00	0,00	197,61	39,52	39,52
02	251	2021/5/006	7	Prémios, condecorações e ofertas	0	100	01/2021	12/2021	500,00	0,00	0,00	476,86	95,37	95,37
02	251	2021/5/006	8	Material de educação, cultura e recreio	0	100	01/2021	12/2021	91 000,00	0,00	0,00	58 185,30	61,74	61,74
02	251	2021/5/006	9	Outros bens	0	100	01/2021	12/2021	10 355,50	0,00	0,00	3 276,96	31,64	31,64
02	251	2021/5/007	1	Gestão dos Museus de Aveiro	0	100	01/2021	12/2021	775,00	0,00	0,00	0,00	0,00	0,00
02	251	2021/5/007	2	Encargos das instalações	0	100	01/2021	12/2021	3 235,00	0,00	0,00	1 220,16	37,83	37,83
02	251	2021/5/007	3	Limpeza e higiene	0	100	01/2021	12/2021	2 000,00	0,00	0,00	293,10	14,66	14,66
02	251	2021/5/007	4	Conservação de bens	0	100	01/2021	12/2021	3 000,00	0,00	0,00	2 273,04	75,77	75,77
02	251	2021/5/007	5	Locação de outros bens	0	100	01/2021	12/2021	0,00	0,00	0,00	0,00	0,00	0,00
02	251	2021/5/007	6	Estudos, pareceres, projetos e consultadoria	0	100	01/2021	12/2021	0,00	0,00	0,00	0,00	0,00	0,00
02	251	2021/5/007	7	Seminários, exposições e similares	0	100	01/2021	12/2021	0,00	0,00	0,00	0,00	0,00	0,00
02	251	2021/5/007	8	Outros trabalhos especializados	0	100	01/2021	12/2021	147 613,20	0,00	0,00	83 576,12	56,62	56,62
02	251	2021/5/007	9	Animação Sócio Cultural, Recreativa e Desportiva	0	100	01/2021	12/2021	8 500,00	0,00	0,00	3 000,00	35,29	35,29
02	251	2021/5/007	10	Outros serviços	0	100	01/2021	12/2021	43 000,00	0,00	0,00	36 511,40	84,91	84,91
02	251	2021/5/007	11	Transportes	0	100	01/2021	12/2021	10 000,00	0,00	0,00	1 955,70	19,56	19,56
02	251	2021/5/007	12	Seguros	0	100	01/2021	12/2021	2 500,00	0,00	0,00	2 174,83	87,00	87,00
02	251	2021/5/007	13	Outros bens	0	100	01/2021	12/2021	5 000,00	0,00	0,00	4 702,32	94,05	94,05

Execução Anual das Grandes Opções do Plano

CÂMARA MUNICIPAL DE AVEIRO

(designação de subunidade local)

Ano: 2021
(unidades: €)

Obj	Prog	Projeto	Designação	Código Classificação Orçamental	Forma de Realiz	Fonte Financiamento (%)												Montante Previsto	Montante executado		Nível Execução Anual (%)	Nível Execução Global (%)
						TRP	RIG	UE	TEM	Fin	Fin	Ano	Anos seguintes	Total	Anos Anteriores	Ano	Total					
OBJECTIVOS SOCIAIS																						
02	251	2021/600713	Cultura																			
02	251	2021/60081	Vigilância e segurança	02 020218	O	100																
02	251	2021/60082	conservação	02 020220	O	100																
02	251	2021/60083	Outros trabalhos especializados - restauro e conservação	02 020121	O	100																
02	251	2021/60084	Outros bens	02 020218	O	100																
02	251	2021/60091	Ativa no Canal	02 020220	O	100																
02	251	2021/60092	Locação de outros bens	02 020218	O	100																
02	251	2021/60093	Outros trabalhos especializados	02 020220	O	100																
02	251	2021/60094	Armação Sítio Cultural, Recreativa e Desportiva	02 02022503	O	100																
02	251	2021/60094	Outros serviços	02 02022599	O	100																
02	251	2021/60101	Outros projetos culturais	02 020218	O	100																
02	251	2021/60101	Locação de outros bens	02 020218	O	100																
02	251	2021/60102	Publicidade	02 020217	O	100																
02	251	2021/60103	Outros trabalhos especializados	02 020220	O	100																
02	251	2021/60104	Armação Sítio Cultural, Recreativa e Desportiva	02 02022503	O	100																
02	251	2021/60105	Outros serviços	02 02022599	O	100																
02	251	2021/60106	Transportes	02 020210	O	100																
02	251	2021/60107	Alimentação - Refeições confecionadas	02 020105	O	100																
02	251	2021/60108	Outros bens	02 020121	O	100																
02	251	2021/60109	Projeto Elvo Cultural/A25 - cachets	02 02022503	O	15	85															
02	251	2021/60110	Projeto Elvo Cultural/A25 - comunhão/divulgação	02 020217	O	15	85															
02	251	2021/60111	Projeto Elvo Cultural/A25 - trabalhos especializados	02 020220	O	15	85															
02	251	2021/60112	Projeto Novos Territórios - cachets	02 02022503	O	15	85															
02	251	2021/60113	Projeto Novos Territórios - trabalhos especializados	02 020220	O	15	85															
02	251	2021/60114	Projeto Novos Territórios - comunhão/divulgação	02 020217	O	15	85															
02	251	2021/60115	Feira do Livro	02 020218	O	100																
02	251	2021/60116	Locação de outros bens	02 020218	O	100																
02	251	2021/60117	Publicidade	02 020217	O	100																
02	251	2021/60118	Vigilância e segurança	02 020218	O	100																
02	251	2021/60119	Outros trabalhos especializados	02 020220	O	100																
02	251	2021/60120	Armação Sítio Cultural, Recreativa e Desportiva	02 02022503	O	100																
02	251	2021/60121	Outros serviços	02 02022599	O	100																
02	251	2021/60122	XV Bienal Internacional de Cerâmica Artística de Aveiro 2021	02 020218	O	100																
02	251	2021/60123	Vigilância e segurança	02 020218	O	100																



Execução Anual das Grandes Opções do Plano

CÂMARA MUNICIPAL DE AVEIRO

(designação da atividade local)

Ano: 2021
(unidade: €)

Obj	Prog	Projeto	Designação	Código Classificação Orçamental	Forma de Realiz	Fonte Financiamento (%)							Montante Previsto	Montante executado		Nível Execução Global (%)		
						RP	RG	TUE	TEM	Fin	Outros	Anos Anteriores		Ano	Total		Nível Execução Anual (%)	Total
		Ano / Nº Ação										Ano	Anos seguintes	Total	Ano	Total		
OBJECTIVOS SOCIAIS																		
02	251		Cultura															
02	251	2021/50122	Atividade Sócio Cultural, Recreativa e Desportiva	02 02022503	O 100							8 500,00		8 500,00	0,00	3 622,80	42,82	42,82
02	251	2021/50123	Outros serviços	02 02022599	O 100							18 000,00		18 000,00	0,00	11 263,39	62,57	62,57
02	251	2021/50124	Transportes	02 020210	O 100						3 950,00		3 950,00	0,00	8 890,94	88,81	63,66	63,66
02	251	2021/50125	Seguros	02 020212	O 100						2 000,00		2 000,00	0,00	0,00	0,00	0,00	0,00
02	251	2021/50126	Outras - Prémios	02 04080202	O 100						25 000,00		25 000,00	0,00	25 000,00	100,00	100,00	100,00
02	251	2021/50127	Trabalhos especializados	02 020220	O 100						143 850,00		143 850,00	0,00	103 030,62	71,52	0,00	0,00
02	251	2021/50128	Destacções e estadias	02 020213	O 100						4 000,00		4 000,00	0,00	0,00	0,00	0,00	0,00
02	251	2021/50129	Publicidade	02 020217	O 100						6 150,00		6 150,00	0,00	6 150,00	100,00	0,00	0,00
02	251	2021/501210	Outros Bens	02 020121	O 100						4 000,00		4 000,00	0,00	274,84	6,87	0,00	0,00
02	251	2021/501211	Aluguéis	02 020208	O 100						1 000,00		1 000,00	0,00	0,00	0,00	0,00	0,00
02	251	2021/50013	Festival Danças de S. Jacinto															
02	251	2021/500131	Locação de outros bens	02 020208	O 100						18 300,00		18 300,00	0,00	17 198,50	93,76	93,76	93,76
02	251	2021/500132	Publicidade	02 020217	O 100						0,00		0,00	0,00	0,00	0,00	0,00	0,00
02	251	2021/500133	Vigilância e segurança	02 020216	O 100						1 300,00		1 300,00	0,00	1 245,55	95,81	95,81	95,81
02	251	2021/500134	Outros trabalhos especializados	02 020220	O 100						17 060,00		17 060,00	0,00	16 690,50	97,83	97,83	97,83
02	251	2021/500135	Limpeza Urbana	02 02022601	O 100						0,00		0,00	0,00	0,00	0,00	0,00	0,00
02	251	2021/500136	Atividade Sócio Cultural, Recreativa e Desportiva -	02 02022503	O 100						180 000,00		180 000,00	0,00	178 865,78	99,37	99,37	99,37
02	251	2021/500137	Aluguéis	02 02022599	O 100						11 250,00		11 250,00	0,00	7 693,70	70,17	70,17	70,17
02	251	2021/500138	Transportes	02 020210	O 100						100,00		100,00	0,00	0,00	0,00	0,00	0,00
02	251	2021/500139	Seguros	02 020212	O 100						200,00		200,00	0,00	83,71	41,86	41,86	41,86
02	251	2021/5001310	Outras despesas - Imas	02 0602010199	O 100						0,00		0,00	0,00	0,00	0,00	0,00	0,00
02	251	2021/5001311	Alimentação - Refeições confeccionadas	02 020105	O 100						6 650,00		6 650,00	0,00	5 645,70	84,90	84,90	84,90
02	251	2021/5001312	Outros bens	02 020121	O 100						1 300,00		1 300,00	0,00	1 296,11	99,70	99,70	99,70
02	251	2021/50014	Festival dos Canais															
02	251	2021/500141	Aluguéis	02 020208	O 100						20 622,55		20 622,55	0,00	20 622,55	100,00	100,00	100,00
02	251	2021/500142	Divulgação	02 020217	O 100						13 316,64		13 316,64	0,00	13 316,64	100,00	100,00	100,00
02	251	2021/500143	Vigilância e Segurança	02 020216	O 100						8 050,35		8 050,35	0,00	8 050,35	100,00	100,00	100,00
02	251	2021/500144	Trabalhos Especializados	02 020220	O 100						15 557,57		15 557,57	0,00	10 927,05	70,24	70,24	70,24
02	251	2021/500145	Outros Serviços	02 02022699	O 100						24 066,37		24 066,37	0,00	24 066,37	100,00	100,00	100,00
02	251	2021/500146	Transportes	02 020210	O 100						843,30		843,30	0,00	843,30	100,00	100,00	100,00
02	251	2021/500147	Seguros	02 020212	O 100						0,00		0,00	0,00	0,00	0,00	0,00	0,00
02	251	2021/500148	Alimentação Confeccionada	02 020105	O 100						497,80		497,80	0,00	497,80	100,00	100,00	100,00
02	251	2021/500149	Materiais Diversos	02 020121	O 100						0,00		0,00	0,00	0,00	0,00	0,00	0,00



Execução Anual das Grandes Opções do Plano

CÂMARA MUNICIPAL DE AVEIRO

Ano: 2021
(unidade: €)

Obj	Prog	Projeto	Designação	Código Classificação Orçamental	Forma de Realiz.		Fonte Financiamento (%)				Datas (Mês/Ano)		Montante Previsto			Montante executado			Nível Execução Anual (%)	Nível Execução Global (%)		
					RP	RS	TUE	EM	Início	Fim	Ano	Anos seguintes	Total	Anos Anteriores	Ano	Total						
02			OBJECTIVOS SOCIAIS																			
02	251	2021/5014	Cultura	02 02022503	O	100				01/2021	12/2022	223 302,09	100 000,00	323 302,09	0,00	223 302,09	223 302,09	100,00	69,07			
			Cachets									0,00		0,00	0,00	0,00	0,00	0,00	0,00			
			CRATECH									0,00		0,00	0,00	0,00	0,00	0,00	0,00			
02	251	2021/5015	Alugueres	02 020208	O	100				01/2021	12/2021	0,00	0,00	0,00	0,00	0,00	0,00	0,00	0,00			
			Divulgação									0,00		0,00	0,00	0,00	0,00	0,00	0,00			
02	251	2021/5016	Trabalhos Especializados	02 020220	O	100				01/2021	12/2021	4 036,57	0,00	4 036,57	0,00	6 023,62	6 023,62	149,23	149,23			
			Outros Serviços									19 238,30	0,00	19 238,30	0,00	14 254,30	14 254,30	74,08	74,08			
02	251	2021/5015	Cachets	02 02022503	O	100				01/2021	12/2022	44 554,82	25 000,00	69 554,82	0,00	44 554,82	44 554,82	100,00	64,06			
			Transportes									2 345,00	0,00	2 345,00	0,00	2 345,00	2 345,00	100,00	0,00			
02	251	2021/5016	PRISMA - Art Light Tech	02 020210	O	100				01/2021	12/2021	0,00	0,00	0,00	0,00	0,00	0,00	0,00	0,00			
			Alugueres									52 659,45	0,00	52 659,45	0,00	52 659,45	52 659,45	100,00	100,00			
02	251	2021/5016	Divulgação	02 020217	O	100				01/2021	12/2021	0,00	0,00	0,00	0,00	0,00	0,00	0,00	0,00			
			Vigilância e Segurança									5 719,50	0,00	5 719,50	0,00	5 719,50	5 719,50	100,00	100,00			
02	251	2021/5016	Trabalhos Especializados	02 020220	O	100				01/2021	12/2021	2 577,16	0,00	2 577,16	0,00	590,10	590,10	22,90	22,90			
			Outros Serviços									1 378,00	0,00	1 378,00	0,00	1 378,00	1 378,00	100,00	100,00			
02	251	2021/5018	Seguros	02 020212	O	100				01/2021	12/2021	0,00	0,00	0,00	0,00	0,00	0,00	0,00	0,00			
			Cachets									137 600,00	50 000,00	187 600,00	0,00	137 600,00	137 600,00	100,00	73,35			
02	251	2021/5017	Equipamentos Culturais - Projetos	02 0202503	O	100				01/2021	12/2022	0,00	0,00	0,00	0,00	0,00	0,00	0,00	0,00			
			Compra de Equipamentos e Infraestruturas									10 000,00	0,00	10 000,00	0,00	10 000,00	10 000,00	0,00	0,00			
02	251	2021/5017	Cultura	02 020214	O	100				01/2021	12/2022	10 000,00	0,00	10 000,00	0,00	10 000,00	10 000,00	0,00	0,00			
			Centro Multibús									10 000,00	0,00	10 000,00	0,00	10 000,00	10 000,00	0,00	0,00			
02	251	2021/5017	Centro de Criação Artística	02 020214	O	100				01/2021	12/2022	10 000,00	0,00	10 000,00	0,00	10 000,00	10 000,00	0,00	0,00			
			Outros (Antigo Colégio Alberto Souto, ...)									10 000,00	0,00	10 000,00	0,00	10 000,00	10 000,00	0,00	0,00			
02	251	2021/5017	Equipamentos Culturais - Projetos	02 020214	O	100				01/2021	12/2022	7 251 634,73	5 694 130,00	12 945 764,73	3 535 073,92	4 610 469,81	8 145 532,73	63,68	49,42			
			Desporto, recreio e lazer									0,00	0,00	0,00	0,00	0,00	0,00	0,00	0,00			
02	252	2017/6	Plano para Desenvolvimento e Coesão Territorial Rota do Douro	02 07010302	E	100				01/2017	12/2022	511 200,00	700 280,00	1 211 480,00	128 436,44	0,00	128 436,44	0,00	9,59			
			Eficiência Energética - PISCINA IPDU									0,00	0,00	0,00	0,00	0,00	0,00	0,00	0,00			
02	252	2017/5001	Plano para o desenvolvimento e coesão territorial RA	02 020214	O	100				01/2021	12/2021	5 000,00	0,00	5 000,00	0,00	5 000,00	5 000,00	0,00	0,00			
			Estudos e projetos									0,00	0,00	0,00	0,00	0,00	0,00	0,00	0,00			
02	252	2017/5001	Equipamentos Desportivos	02 07010406	E	100				01/2019	12/2021	2 097 970,00	0,00	2 097 970,00	1 213 362,49	1 978 097,82	3 191 460,31	94,29	96,38			
			Campos de Futebol no PDA									0,00	0,00	0,00	0,00	0,00	0,00	0,00	0,00			
02	252	2019/23	Gestão do Estádio Municipal de Aveiro	02 07010302	E	100				01/2019	12/2023	610 664,45	734 940,00	1 345 604,45	65 881,36	522 599,66	589 281,02	95,55	41,68			
			Requalificação e Beneficiação									100 000,00	887 000,00	987 000,00	0,00	13 188,63	13 188,63	13,17	1,36			
02	252	2019/23	Envelope Estorir	02 07010413	E	100				01/2021	12/2023	0,00	0,00	0,00	0,00	0,00	0,00	0,00	0,00			
			Eficiência Energética - Piscina e Pavilhão IPDU									0,00	0,00	0,00	0,00	0,00	0,00	0,00	0,00			



Execução Anual das Grandes Opções do Plano

CÂMARA MUNICIPAL DE AVEIRO

(designação de natureza local)

Ano: 2021
(unidade: €)

Obj	Proj	Projeto	Designação	Código Classificação Orçamental	Forma de Realiz.	Fonte Financiamento (%)			Montante Previsto	Montante executado		Nível Execução Anual (€)	Nível Execução Global (%)				
						RP	RG	UE		EM	Anos Anteriores			Ano	Total		
		Ano Nº Ação			Data (Mês/Ano)												
					Início	Fim											
OBJECTIVOS SOCIAIS																	
02	252	2019/50321	Desporto, recreio e lazer	02_020214	O	40	60	01/2019	12/2021	34 895,00	0,00	34 895,00	32 626,98	13 040,48	45 667,44	37,47	67,72
			Estudos e Projetos										0,00				
02	252	2019/50333	Parceiras para a Dinamização Desportiva de Aveiro	02_040701	O	100		09/2019	12/2022	540 000,00	250 000,00	790 000,00	984 240,00	525 350,00	1 519 590,00	97,29	85,17
02	252	2019/50331	Apoios a Clubes e Associações	02_080701	O	100		09/2019	12/2021	680 855,00	200 000,00	880 855,00	1 231 635,50	665 760,50	1 897 596,00	96,37	89,40
02	252	2019/50332	Apoios a Clubes e Associações										0,00				
02	252	2021/15	Pavilhão Desportivo Municipal	02_07010302	E	100		01/2021	12/2022	50 000,00	2 000 000,00	2 050 000,00	0,00	0,00	0,00	0,00	0,00
02	252	2021/15	Oficina do Desporto - Pavilhão Desportivo Municipal										0,00				
02	252	2021/16	Reabilitação do Pavilhão IPDJ	02_07010302	E	100		01/2021	12/2022	918 500,00	458 100,00	1 374 600,00	0,00	0,00	0,00	0,00	0,00
02	252	2021/17	Reabilitação										0,00				
02	252	2021/17	Gestão de Outros Equipamentos Municipais										0,00				
02	252	2021/17	Requalificação e Beneficiação	02_07010302	E	100		01/2021	12/2021	30 000,00	0,00	30 000,00	0,00	1 971,89	1 971,89	6,57	6,57
02	252	2021/17	Equipamentos Diversos	02_07011002	E	100		01/2021	12/2021	116 630,55	0,00	116 630,55	0,00	11 707,65	11 707,65	10,04	10,04
02	252	2021/17	Ferramentas e utensílios	02_070111	E	100		01/2021	12/2021	3 530,00	0,00	3 530,00	0,00	3 511,11	3 511,11	98,46	98,46
02	252	2021/5018	Piscina Municipal de Aveiro										0,00				
02	252	2021/5018	Estudos e projetos	02_020214	O	100		01/2021	12/2022	50 000,00	3 140,00	53 140,00	0,00	0,00	0,00	0,00	0,00
02	252	2021/5019	Dinamização da Casa da Cidadania										0,00				
02	252	2021/5019	Encargos das instalações	02_020201	O	100		01/2021	12/2021	2 000,00	0,00	2 000,00	0,00	0,00	0,00	0,00	0,00
02	252	2021/5019	Conservação de bens	02_020203	O	100		01/2021	12/2021	2 500,00	0,00	2 500,00	0,00	0,00	0,00	0,00	0,00
02	252	2021/5019	Sonorização, iluminação - aluguer tendas - camarens	02_020208	O	100		01/2021	12/2021	2 500,00	0,00	2 500,00	0,00	0,00	0,00	0,00	0,00
02	252	2021/5019	Assistência Técnica	02_020219	O	100		01/2021	12/2021	2 000,00	0,00	2 000,00	0,00	0,00	0,00	0,00	0,00
02	252	2021/5019	Outros trabalhos especializados	02_020220	O	100		01/2021	12/2021	3 000,00	0,00	3 000,00	0,00	0,00	0,00	0,00	0,00
02	252	2021/5019	Cachets	02_02022503	O	100		01/2021	12/2021	7 500,00	0,00	7 500,00	0,00	0,00	0,00	0,00	0,00
02	252	2021/5019	Outros serviços	02_02022599	O	100		01/2021	12/2021	10 000,00	0,00	10 000,00	0,00	0,00	0,00	0,00	0,00
02	252	2021/5019	Seguros	02_020212	O	100		01/2021	12/2021	1 000,00	0,00	1 000,00	0,00	0,00	0,00	0,00	0,00
02	252	2021/5019	Materiais de educação, cultura e recreio	02_020120	O	100		01/2021	12/2021	3 000,00	0,00	3 000,00	0,00	0,00	0,00	0,00	0,00
02	252	2021/5019	Outros bens	02_020121	O	100		01/2021	12/2021	2 500,00	0,00	2 500,00	0,00	0,00	0,00	0,00	0,00
02	252	2021/5020	Concurso Aveiro Jovem Criador										0,00				
02	252	2021/5020	Outros trabalhos especializados	02_020220	O	100		01/2021	12/2021	6 000,00	0,00	6 000,00	0,00	106,80	106,80	3,28	3,28
02	252	2021/5020	Outros serviços	02_02022599	O	100		01/2021	12/2021	10 000,00	0,00	10 000,00	0,00	5 119,71	5 119,71	51,20	51,20
02	252	2021/5020	Seguros	02_020212	O	100		01/2021	12/2021	1 300,00	0,00	1 300,00	0,00	351,00	351,00	27,00	27,00
02	252	2021/5020	Prémios	02_04060202	O	100		01/2021	12/2021	10 500,00	0,00	10 500,00	0,00	9 500,00	9 500,00	90,48	90,48
02	252	2021/5020	Outros bens	02_020121	O	100		01/2021	12/2021	1 500,00	0,00	1 500,00	0,00	238,39	238,39	15,76	15,76
02	252	2021/5020	Lanches	02_020105	O	100		01/2021	12/2022	25,00	25,00	50,00	0,00	0,00	0,00	0,00	0,00
02	252	2021/5021	Clube de Férias - Campos de Férias										0,00				



Execução Anual das Grandes Opções do Plano

CÂMARA MUNICIPAL DE AVEIRO

Ano: 2021
(unidade: €)

Un. Prog.	Projeto	Designação	Código Classificação Orçamental	Forma de Realiz.	Fontes Financiamento (%)			Data (Mês/ano)	Montante Previsto		Montante executado		Nível Execução Anual (%)	Nível Execução Global (%)
					RP	RS	UE		Ext	Ano	Anos seguintes	Ano		
Acto	Nº	Acção												
02	252	2021/60211	02 020105	0	100			01/2021 12/2021	20 000,00	0,00	3 084,90	0,00	15,42	15,42
		Referências												
02	252	2021/60212	02 02022503	0	100			01/2021 12/2021	6 500,00	0,00	0,00	0,00	0,00	0,00
		Cachets												
02	252	2021/60213	02 02022599	0	100			01/2021 12/2021	24 200,00	0,00	1 113,21	0,00	4,60	4,60
		Outros Serviços												
02	252	2021/60214	02 020210	0	100			01/2021 12/2021	8 000,00	0,00	1 123,60	0,00	14,05	14,05
		Transportes												
02	252	2021/60215	02 020120	0	100			01/2021 12/2021	1 300,00	0,00	0,00	0,00	0,00	0,00
		Materiais Diversos												
02	252	2021/6022	02 020104	0	100			01/2021 12/2021	3 000,00	0,00	0,00	0,00	0,00	0,00
		Gestão do Estádio Municipal de Aveiro												
02	252	2021/60221	02 020203	0	100			01/2021 12/2021	42 000,00	0,00	10 294,90	0,00	24,51	24,51
		Limpeza e Higiene												
02	252	2021/60222	02 020208	0	100			01/2021 12/2021	1 000,00	0,00	922,50	0,00	92,25	92,25
		Conservação de bens												
02	252	2021/60223	02 020220	0	100			01/2021 12/2021	25 000,00	0,00	4 353,22	0,00	17,41	17,41
		Aluguer												
02	252	2021/60224	02 020220	0	100			01/2021 12/2021	25 000,00	0,00	0,00	0,00	0,00	0,00
		Serviços Especializados												
02	252	2021/60225	02 02022599	0	100			01/2021 12/2021	12 500,00	0,00	0,00	0,00	0,00	0,00
		Outros Serviços												
02	252	2021/60226	02 020121	0	100			01/2021 12/2021	33 000,00	0,00	4 235,04	0,00	12,83	12,83
		Outros bens												
02	252	2021/60227	02 020219	0	100			01/2021 12/2023	80 900,00	86 000,00	59 655,00	134 865,00	74,11	64,53
		Assistência Técnica												
02	252	2021/6023	02 020219	0	100			01/2021 12/2023	80 900,00	86 000,00	59 655,00	134 865,00	74,11	64,53
		Gestão de Outros Equipamentos Desportivos Municipais												
02	252	2021/60231	02 020203	0	100			01/2021 12/2021	10 000,00	0,00	0,00	0,00	0,00	0,00
		Conservação de bens												
02	252	2021/60232	02 020214	0	100			01/2021 12/2021	7 500,00	0,00	0,00	0,00	0,00	0,00
		Estudos e projetos												
02	252	2021/60233	02 020219	0	100			01/2021 12/2021	5 000,00	0,00	0,00	0,00	0,00	0,00
		Assistência técnica												
02	252	2021/60234	02 020220	0	100			01/2021 12/2021	5 000,00	0,00	369,00	0,00	7,38	7,38
		Serviços Especializados												
02	252	2021/60235	02 02022599	0	100			01/2021 12/2021	2 500,00	0,00	0,00	0,00	0,00	0,00
		Serviços diversos												
02	252	2021/60236	02 020121	0	100			01/2021 12/2021	5 000,00	0,00	85,60	0,00	1,71	1,71
		Outros bens												
02	252	2021/6024	02 020121	0	100			01/2021 12/2021	5 000,00	0,00	85,60	0,00	1,71	1,71
		Gestão do Centro de Alto Rendimento de Surf												
02	252	2021/60241	02 020203	0	100			01/2021 12/2021	5 000,00	0,00	0,00	0,00	0,00	0,00
		Conservação de bens												
02	252	2021/60242	02 020219	0	100			01/2021 12/2021	2 500,00	0,00	0,00	0,00	0,00	0,00
		Assistência Técnica												
02	252	2021/60243	02 020220	0	100			01/2021 12/2021	4 500,00	0,00	0,00	0,00	0,00	0,00
		Serviços Especializados												
02	252	2021/60244	02 02022599	0	100			01/2021 12/2021	5 000,00	0,00	311,34	0,00	6,23	6,23
		Serviços Diversos												
02	252	2021/60245	02 020121	0	100			01/2021 12/2021	3 000,00	0,00	751,76	0,00	25,06	25,06
		Outros bens												
02	252	2021/60246	02 020214	0	100			01/2021 12/2021	12 550,00	0,00	12 121,00	0,00	96,58	96,58
		Dinamização do Car Surf												
02	252	2021/6025												
		PADMA												
02	252	2021/60251	02 02022503	0	100			01/2021 12/2021	40 000,00	0,00	13 284,00	0,00	33,21	33,21
		Eventos Desportivos												
02	252	2021/60252	02 02022599	0	100			01/2021 12/2021	15 000,00	0,00	6 150,00	0,00	41,00	41,00
		Outros serviços												
02	252	2021/60253	02 02022599	0	100			01/2021 12/2021	0,00	0,00	0,00	0,00	0,00	0,00
		Mercado de Europa												
02	252	2021/60254	02 020210	0	100			01/2021 12/2021	8 500,00	0,00	0,00	0,00	0,00	0,00
		Transportes												
02	252	2021/60255	02 020115	0	100			01/2021 12/2021	5 000,00	0,00	0,00	0,00	0,00	0,00
		Artigos de oferta												



Execução Anual das Grandes Opções do Plano

CÂMARA MUNICIPAL DE AVEIRO

Obj	Projeto	Designação	Código Classificação Orçamental	Forma de Realização	Fonte Financiamento (%)			Montante Previsto			Montante executado			Nível Execução Global (%)
					RP	RG	UE	Ano	Anos seguintes	Total	Anos Anteriores	Ano	Total	
02	252	2021/50256	02 040701	O 100			20 000,00	0,00	20 000,00	0,00	20 000,00	100,00	0,00	
		Parcerias					5 000,00	0,00	5 000,00	0,00	2 934,78	58,70	0,00	
02	252	2021/50257	02 020206	O 100			5 000,00	0,00	5 000,00	0,00	0,00	0,00	0,00	
		Alugueres												
02	252	2021/5026	02 0202598	O 100			5 000,00	0,00	5 000,00	0,00	0,00	0,00	0,00	
		Estação Náutica do Município de Aveiro												
02	252	2021/50261	02 0202598	O 100			5 000,00	0,00	5 000,00	0,00	0,00	0,00	0,00	
		Outros serviços					6 245 530,00	5 298 465,00	11 544 995,00	3 601 127,77	3 881 201,27	7 682 329,04	62,30	50,13
							Total do Programa 252:							
02	253	2021/118	02 07010307	E 100			75 000,00	245 000,00	320 000,00	0,00	0,00	0,00	0,00	
		Outras actividades cívicas e religiosas												
02	253	2021/118	02 07010307	E 100			75 000,00	125 000,00	200 000,00	0,00	0,00	0,00	0,00	
		Casas Montanhas												
02	253	2021/118	02 07010307	E 100			75 000,00	125 000,00	200 000,00	0,00	0,00	0,00	0,00	
		Casa Montanha de Oliveira												
02	253	2021/5027	02 040701	O 100			50 000,00	0,00	50 000,00	0,00	35 500,00	71,00	71,00	
		Parcerias para Dinamização de Outras Atividades no Concelho de Aveiro												
02	253	2021/50272	02 040701	O 100			110 000,00	0,00	110 000,00	209 400,00	28 000,00	25,45	74,33	
		Apoio Capital												
02	253	2021/5028	02 040701	O 100			5 000,00	0,00	5 000,00	0,00	3 738,00	74,76	74,76	
		Parcerias com o CNE - Corpo Nacional de Escutas												
02	253	2021/50281	02 020210	O 100			1 000,00	0,00	1 000,00	0,00	84,30	6,43	0,00	
		Escutaria												
02	253	2021/50282	02 020210	O 100			316 000,00	370 000,00	686 000,00	209 400,00	67 302,30	21,30	30,90	
		Transportes												
							Total do Programa 253:							
							56 168 728,73	65 103 362,33	121 272 112,06	20 182 125,04	25 307 970,67	45 490 095,71	45,06	32,16
							Total do Objetivo 02:							




Execução Anual das Grandes Opções do Plano

CÂMARA MUNICIPAL DE AVEIRO

Ano: 2021
(unidade: €)

CNI	Projeto	Projeto	Designação	Código Classificação Orçamental	Forma de Realiz	Fonte Financiamento (%)				Data (Mês/ano)	Montante Previsto		Montante executado		Nível Execução Anual (%)	Nível Execução Global (%)
						TRP	RIS	UE	EM		Ano	Anos seguintes	Ano	Anos Anteriores		
03			OBJECTIVOS ECONÓMICOS													
03	310	2021/6029	Agricultura, pecuária, silvicultura, caça e pesca													
03	310	2021/6028	Nova Agricultura	02	020208	O	100			01/2021	12/2021	0,00	0,00	27 845,97	37,13	37,13
03	310	2021/6028	Locação de outros bens	02	0202503	O	100			01/2021	12/2021	0,00	0,00	0,00	0,00	0,00
03	310	2021/6029	Animação Socio Cultural, Recreativa e Desportiva - Círculos	02	0202599	O	100			01/2021	12/2021	0,00	0,00	177 211,02	75,41	75,41
03	310	2021/6029	Outros serviços	02	0202121	O	100			01/2021	12/2021	0,00	0,00	0,00	0,00	0,00
03	310	2021/6029	Outros bens	02	020218	O	100			01/2021	12/2021	0,00	0,00	0,00	0,00	0,00
03	310	2021/6029	Segurança	02	020220	O	100			01/2021	12/2021	0,00	0,00	5 393,55	44,95	44,95
03	310	2021/6029	Trabalhos Especializados	02	02022501	O	100			01/2021	12/2021	0,00	0,00	1 316,41	85,49	85,49
03	310	2021/6029	Limpeza	02	020210	O	100			01/2021	12/2021	0,00	0,00	1 414,50	51,44	51,44
03	310	2021/6029	Transportes									0,00	0,00	213 181,45	61,68	61,68
												0,00	0,00	213 181,45	61,68	61,68
03	320	2020/25	Indústria e energia													
03	320	2020/25	Rede de infraestruturas de Electricidade e de Transportes	02	02010410	E	100			01/2020	12/2021	0,00	0,00	207 713,42	73,63	81,93
03	320	2020/25	Infraestruturas	02	02010404	E	100			01/2020	12/2021	0,00	0,00	11 333,37	15,11	21,53
03	320	2020/25	Extensão de Iluminação Pública									0,00	0,00	135 736,14	61,34	71,99
												0,00	0,00	357 110,00	61,34	71,99
												0,00	0,00	357 110,00	61,34	71,99
03	331	2020/5128	Transportes rodoviários													
03	331	2020/5128	Supressão e Reconversão do Passagens Nivel	02	05010102	O	100			03/2002	12/2022	50 000,00	50 000,00	1 245 907,49	83,75	95,50
03	331	2020/5128	Protocolo REFER - Município de Aveiro									0,00	0,00	0,00	0,00	0,00
03	331	2016/6031	Concessão dos Serviços Públicos de Transporte Rodoviário e Fluxual e CCT de Aveiro	02	050103	O	100			01/2017	12/2037	1 839 865,00	7 215 480,00	5 238 772,59	83,65	47,89
03	331	2016/6031	Remuneração do Concessionário	02	050103	O	100			05/2019	12/2021	537 540,00	462 004,58	430 986,16	91,34	95,34
03	331	2016/6031	PART - Programa de Apoio à Redução Tarifária	02	050103	O	50	50		03/2020	12/2021	296 655,00	239 885,64	258 765,52	87,23	92,84
03	331	2016/6031	PROTransp									0,00	0,00	0,00	0,00	0,00
03	331	2017/7	BUGA II									0,00	0,00	0,00	0,00	0,00
03	331	2017/7	Equipamento de Transporte	02	07010602	O	15	85		01/2017	12/2021	30 000,00	203 670,00	141 695,00	69,57	63,86
03	331	2017/7	Equipamentos de Apoio	02	07011002	O	15	85		01/2017	12/2021	455 165,00	352 714,80	354 473,70	77,49	77,58
03	331	2017/7	Hardware	02	070107	O	15	85		01/2017	12/2021	30 695,00	300,49	24 605,28	79,18	79,38
03	331	2017/7	Software Inteligente de Gestão	02	070108	O	15	85		01/2017	12/2021	68 440,00	0,00	54 415,20	79,51	79,51
03	331	2017/7	Qualificação do Espaço Público	02	07010413	E	100			01/2017	12/2021	180 000,00	0,00	0,00	0,00	0,00
03	331	2018/35	Planoamento Municipal de Infraestruturas Viárias									0,00	0,00	0,00	0,00	0,00
03	331	2018/35	Terenos	02	070101	O	100			01/2018	12/2021	365 025,00	550 573,84	34 945,08	9,57	63,95
03	331	2018/35	Requalificação de Ex-EN108 - Troço Cacia	02	07010401	E	100			01/2019	12/2021	1 672 770,00	521 610,51	1 081 693,88	61,67	70,78
03	331	2018/35	Constação da Rotunda de Esgueira	02	07010401	E	100			01/2021	12/2021	425 000,00	0,00	123 675,24	17,74	11,02
03	331	2018/35	Beneficiação de Armamentos	02	07010401	E	100			01/2018	12/2022	1 700 000,00	454 645,02	84 666,57	44,04	22,38



Execução Anual das Grandes Opções do Plano

CÂMARA MUNICIPAL DE AVEIRO

(designação de autarquia local)

Ano: 2021
(unidade: €)

Obj	Projeto	Designação	Código Classificação Orçamental	Forma de Realização	Fonte Financiamento (%)		Datas (Mês/Ano)		Montante Previsto			Montante executado			Nível Execução Global (%)	Nível Execução Anual (%)	
					RP	TR	Início	Fim	Ano	Anos seguintes	Total	Anos Anteriores	Ano	Total			
03		OBJECTIVOS ECONÓMICOS															
03	331	Transportes rodoviários															
03	331	2018/35 15	02 07010401	E 100	01/2020	12/2021			251 860,00	0,00	0,00	0,00	0,00	0,00	0,00	0,00	0,00
03	331	2018/35 16	02 07010401	E 100	01/2021	12/2022			50 000,00	2 400 000,00	2 450 000,00	0,00	0,00	0,00	0,00	0,00	0,00
03	331	2018/35 17	02 07010401	E 100	06/2020	12/2021			558 770,00	0,00	0,00	180 321,82	32,27	32,27	180 321,82	32,27	32,27
03	331	2018/35 18	02 07010401	E 100	01/2020	12/2021			288 360,00	0,00	0,00	102 485,85	35,42	35,42	102 485,85	35,42	35,42
03	331	2018/35 19	02 07010401	E 100	01/2020	12/2021			175 020,00	0,00	0,00	7 780,84	4,45	4,45	157 046,24	85,30	85,30
03	331	2018/35 21	02 07010401	E 100	07/2020	12/2021			425 000,00	0,00	0,00	355 679,00	83,69	83,69	355 679,00	83,69	83,69
03	331	2018/35 22	02 07010401	E 100	07/2020	12/2021			102 845,00	0,00	0,00	45 202,98	44,05	44,05	147 777,38	98,95	98,95
03	331	2018/35 23	02 07010401	E 100	06/2020	12/2021			515 000,00	0,00	0,00	318 651,67	61,88	61,88	318 651,67	61,88	61,88
03	331	2018/35 24	02 07010401	E 100	09/2020	12/2021			783 710,00	0,00	0,00	517 923,79	66,09	66,09	517 923,79	66,09	66,09
03	331	2018/35 25	02 07010401	E 100	08/2020	12/2021			764 665,00	0,00	0,00	442 373,41	57,85	57,85	442 373,41	57,85	57,85
03	331	2018/35 26	02 07010401	E 100	01/2021	12/2022			98 500,00	700 000,00	798 500,00	0,00	0,00	9 984,00	1,25	1,25	
03	331	2018/35 27	02 07010401	E 100	01/2021	12/2022			623 635,00	607 000,00	1 230 635,00	0,00	0,00	19 162,57	1,56	1,56	
03	331	2018/35 28	02 07010401	E 100	01/2021	12/2022			130 000,00	1 200 000,00	1 330 000,00	0,00	0,00	0,00	0,00	0,00	0,00
03	331	2018/35 29	02 07010401	E 100	01/2020	12/2021			465 000,00	454 000,00	909 000,00	0,00	0,00	0,00	0,00	0,00	0,00
03	331	2018/35 30	02 07010401	E 100	01/2020	12/2021			430 000,00	0,00	0,00	28 712,03	6,68	6,68	28 712,03	6,68	6,68
03	331	2018/35 31	02 07010401	E 100	01/2021	12/2021			155 000,00	0,00	0,00	138 979,95	89,66	89,66	138 979,95	89,66	89,66
03	331	2018/35 32	02 07010401	E 100	01/2021	12/2021			150 000,00	0,00	0,00	47 024,99	31,35	31,35	47 024,99	31,35	31,35
03	331	2018/35 33	02 07010401	A 100	07/2021	12/2021			160 000,00	0,00	0,00	0,00	0,00	0,00	0,00	0,00	0,00
03	331	2019/20	02 07010401	E 100	01/2019	12/2021			2 673 395,00	0,00	2 673 395,00	221 811,38	8,29	8,29	1 898 650,67	71,02	71,02
03	331	2021/19	02 07010401	E 50	01/2021	12/2021			30 000,00	0,00	30 000,00	0,00	0,00	0,00	0,00	0,00	0,00
03	331	2021/20	02 07010413	E 100	01/2021	12/2022			316 275,00	165 000,00	481 275,00	0,00	0,00	59 803,68	18,21	18,21	
03	331	2021/21	02 07010401	E 100	01/2021	12/2021			50 000,00	0,00	50 000,00	0,00	0,00	0,00	0,00	0,00	0,00
03	331	2021/21 1	02 07010409	E 100	01/2021	12/2021			50 000,00	0,00	50 000,00	0,00	0,00	0,00	0,00	0,00	0,00
03	331	2021/21 2	02 07010409	E 100	01/2021	12/2021			25 000,00	0,00	25 000,00	0,00	0,00	0,00	0,00	0,00	0,00
03	331	2021/21 3	02 07011002	E 100	01/2021	12/2021			55 000,00	0,00	55 000,00	0,00	0,00	15 398,89	27,99	27,99	
03	331	2021/21 4	02 07011002	E 100	01/2021	12/2021			0,00	0,00	0,00	0,00	0,00	0,00	0,00	0,00	0,00
03	331	2021/5030	02 07011002	E 100	01/2021	12/2021			0,00	0,00	0,00	0,00	0,00	0,00	0,00	0,00	0,00




Execução Anual das Grandes Opções do Plano

CÂMARA MUNICIPAL DE AVEIRO

Ano: 2021
(unidade: €)

Cód. Prog	Projeto	Designação	Código Classificação Orçamental	Forma de Realização	Forma de Financiamento (R\$)			Datas (Mês/ano)			Montante Previsto		Montante executado		Nível Execução Anual (%)	Nível Execução Global (%)		
					TRP	PO	UE	EM	FM	Fin	Ano	Anos seguintes	Total	Anos Anteriores			Ano	Total
03		OBJECTIVOS ECONÓMICOS																
03 331	2021/50301	Transportes rodoviários	02 020214	O 50	50			01/2021	12/2021		0,00	0,00	0,00	0,00	0,00	0,00	0,00	
03 331	2021/50307	PRR (Eixo Rodoviário Aveiro - Águeda)	02 020214	O 15	85			08/2021	12/2023		1 513 686,75	0,00	0,00	0,00	0,00	0,00	0,00	
03 331	2021/50311	Projeto						Totais do Programa 331:			16 077 655,00	18 460 148,75	32 537 203,75	9 028 028,02	8 653 693,70	17 676 667,72	53,83	42,54
03 333	2017/9	Transportes fluviais																
03 333	2017/9	Plano Estratégico de Desenvolvimento Urbano da Cidade de Aveiro - PEDUCA - PARU	02 07010413	E 100	100			01/2020	12/2023		1 050 000,00	0,00	0,00	0,00	0,00	0,00	0,00	37,04
03 333	2017/9	Novo Ponto de Ligação no Canal das Pirâmides	02 07011002	O 100	100			01/2019	12/2021		10 000,00	0,00	0,00	0,00	0,00	0,00	0,00	82,75
03 333	2017/9	Equipamentos	02 07010413	E 100	100			01/2020	12/2023		2 405 000,00	0,00	0,00	0,00	0,00	0,00	0,00	0,00
03 333	2019/638	Qualificação Urbana entre e Rotunda das Pirâmides e a Ponte das Eclusas																
03 333	2019/638	Ferry Elétrico																
03 333	2019/638	Conexão Construção	02 07010602	O 80	40			01/2020	12/2021		1 278 710,00	5 114 835,00	6 393 545,00	0,00	1 278 706,00	1 278 706,00	100,00	20,00
03 333	2021/22	Gestão dos Canais Urbanos e Transportes Fluviais																
03 333	2021/22	Obras de Adaptação - Terminis Fluviais	02 07010413	E 100	100			01/2021	12/2021		50 000,00	0,00	0,00	0,00	24 584,75	24 584,75	48,77	48,77
03 333	2021/22	Sinalética e Equipamentos	02 07011002	E 100	100			01/2021	12/2022		40 000,00	50 000,00	50 000,00	0,00	17 057,73	17 057,73	42,64	18,95
03 333	2021/22	Reabilitação e Adaptação de Acessos	02 07010401	E 100	100			01/2021	12/2022		20 000,00	50 000,00	70 000,00	0,00	0,00	0,00	0,00	0,00
03 333	2021/22	Conservação-Reparação dos Comportas	02 07010413	E 100	100			01/2021	12/2023		100 000,00	1 000 000,00	1 100 000,00	0,00	0,00	0,00	0,00	0,00
03 333	2021/22	Intervenção nos Canais, Muros e Pontes	02 07010413	E 100	100			01/2021	12/2023		300 000,00	1 500 000,00	1 900 000,00	0,00	146 157,97	146 157,97	48,72	8,12
03 341	2021/23	Mercados e Feiras																
03 341	2021/23	Gestão de Mercados Municipais	02 07010303	E 100	100			01/2021	12/2021		134 853,00	0,00	0,00	0,00	35 458,47	35 458,47	26,29	26,29
03 341	2021/23	Reabilitação de Mercados Municipais	02 07010410	E 100	100			01/2021	12/2021		30 000,00	0,00	0,00	0,00	0,00	0,00	0,00	0,00
03 341	2021/23	Infraestruturas Elétricas	02 070107	O 100	100			01/2021	12/2021		7 500,00	0,00	0,00	0,00	0,00	0,00	0,00	0,00
03 341	2021/23	Hardware	02 070108	O 100	100			01/2021	12/2021		7 500,00	0,00	0,00	0,00	0,00	0,00	0,00	0,00
03 341	2021/23	Software	02 07011002	E 100	100			01/2021	12/2021		85 000,00	0,00	0,00	0,00	6 228,30	6 228,30	9,58	9,58
03 341	2021/24	Parque de Feiras e Exposições de Aveiro	02 07010603	E 100	100			01/2021	12/2023		150 000,00	2 300 000,00	2 450 000,00	0,00	42 245,11	42 245,11	28,16	1,72
03 341	2021/50311	Estudos e projetos	02 020214	O 100	100			01/2021	12/2021		50 000,00	0,00	0,00	0,00	0,00	0,00	0,00	0,00
03 341	2021/50312	Gestão de Mercados Municipais	02 020216	O 100	100			01/2021	12/2021		4 000,00	0,00	0,00	0,00	0,00	0,00	0,00	0,00
03 341	2021/50322	Ações de Divulgação e Publicidade	02 020217	O 100	100			01/2021	12/2021		10 000,00	0,00	0,00	0,00	0,00	0,00	0,00	0,00
03 341	2021/50323	Trabalhos especializados	02 020220	O 100	100			01/2021	12/2021		31 000,00	0,00	0,00	0,00	16 840,36	16 840,36	54,32	54,32



Execução Anual das Grandes Opções do Plano

CÂMARA MUNICIPAL DE AVEIRO

(designação de autarquia local)

Ano: 2021
(unidade: €)

Obj/Proj	Projeto	Designação	Código Classificação Orçamental	Forma de Realização	Fonte Financiamento (%)				Montante Previsto	Montante executado			Nível Execução Global (%)	
					RP	RG	UE	EM		Ano	Anos Anteriores	Ano		Total
				Data(s) (Mês/Ano)										
				Inco	Fim									
OBJECTIVOS ECONÓMICOS														
03	341	Mercados e Feiras	02 020115	O	100	01/2021	12/2021	1.000,00	0,00	0,00	0,00	0,00	0,00	
03	341	Premios e Orlitas	02 020216	O	100	01/2021	12/2023	6.500,00	62.000,00	0,00	0,00	0,00	0,00	
03	341	Segurança	02 020202	O	100	01/2021	12/2023	5.000,00	60.000,00	0,00	0,00	0,00	0,00	
03	341	Limpeza	02 020202	O	100	01/2021	12/2023	5.000,00	60.000,00	0,00	0,00	0,00	0,00	
								502.353,00	2.422.000,00	0,00	100.772,24	100.772,24	20,06	3,45
Total do Programa 341:														
03	342	Turismo	02 07010602	O	100	01/2021	12/2021	50.000,00	0,00	0,00	0,00	0,00	0,00	
03	342	Promoção Turística e Apoio a Eventos	02 020208	O	100	01/2021	12/2021	10.000,00	0,00	0,00	0,00	0,00	0,00	
03	342	Outro	02 020213	O	100	01/2021	12/2021	2.500,00	0,00	0,00	0,00	0,00	0,00	
03	342	Localção de outros bens	02 020217	O	100	01/2021	12/2021	5.000,00	0,00	0,00	0,00	0,00	0,00	
03	342	Destlocações e estades	02 020220	O	100	01/2021	12/2021	106.550,00	0,00	0,00	44.686,40	41,95	41,95	
03	342	Outros trabalhos especializados	02 0202598	O	100	01/2021	12/2021	68.450,00	0,00	0,00	48.504,17	72,32	72,32	
03	342	Outros serviços	02 020120	O	100	01/2021	12/2021	0,00	0,00	0,00	0,00	0,00	0,00	
03	342	Materia de educação, cultura e recreio	02 020121	O	100	01/2021	12/2021	0,00	0,00	0,00	0,00	0,00	0,00	
03	342	Outros bens	02 040102	O	100	01/2021	12/2021	62.800,00	0,00	0,00	62.600,00	100,00	0,00	
03	342	Preceitos	02 020210	O	100	01/2021	12/2021	5.300,00	0,00	0,00	0,00	0,00	0,00	
03	342	Transportes	02 020210	O	100	01/2021	12/2021	5.300,00	0,00	0,00	0,00	0,00	0,00	
								310.400,00	0,00	158.600,57	158.600,57	50,52	50,52	
Total do Programa 342:														
03	350	Outros	02 07010307	E	100	01/2020	12/2022	5.000,00	0,00	0,00	0,00	0,00	0,00	
03	350	Política Municipal de Apoio ao Empreendedorismo	02 070109	O	100	01/2018	12/2022	2.000,00	2.000,00	0,00	8.167,25	0,00	67,12	
03	350	Adaptação do Espaço da Incubadora	02 070109	O	100	01/2018	12/2022	2.000,00	2.000,00	0,00	8.167,25	0,00	67,12	
03	350	Equipamento Diverso	02 070109	O	100	01/2018	12/2022	2.000,00	2.000,00	0,00	8.167,25	0,00	67,12	
03	350	Equipamento Informático	02 070109	O	100	01/2020	12/2022	1.500,00	4.500,00	0,00	0,00	0,00	0,00	
03	350	Política Municipal de Apoio ao Empreendedorismo	02 020210	O	100	01/2018	12/2021	4.000,00	34.000,00	0,00	0,00	0,00	0,00	
03	350	Transportes	02 020210	O	100	01/2018	12/2022	4.000,00	34.000,00	0,00	0,00	0,00	0,00	
03	350	Eventos, Workshops e Seminários	02 020218	O	100	01/2018	12/2022	10.000,00	72.550,00	658,51	658,51	0,00	0,79	
03	350	Ações de Divulgação e Publicidade	02 020217	O	100	01/2018	12/2022	26.095,00	10.500,00	34,51	34,51	0,00	0,09	
03	350	Prestações de Serviços - Trabalhos Especializados	02 020220	O	100	01/2018	12/2022	40.340,00	70.100,00	29.069,71	19.530,00	42.629,71	30,55	
03	350	Outros Serviços	02 0202599	O	100	01/2018	12/2021	59.500,00	24.000,00	318,40	318,40	0,00	0,38	
03	350	Atribuição de Apoios - Escolas	02 040305	O	100	01/2018	12/2022	40.000,00	60.000,00	34.060,00	20.000,00	54.060,00	40,33	
03	350	Atribuição de Apoios - Individuais	02 04080202	O	100	01/2018	12/2022	2.400,00	4.200,00	489,98	2.449,98	2.449,98	31,07	
03	350	Destlocações e Estades	02 020213	O	100	01/2018	12/2022	3.000,00	9.000,00	0,00	0,00	0,00	0,00	
03	350	Materia Diverso de Apoio às Abundâncias	02 020121	O	100	01/2018	12/2022	2.000,00	6.000,00	0,00	0,00	0,00	0,00	



Execução Anual das Grandes Opções do Plano

CÂMARA MUNICIPAL DE AVEIRO

Ano: 2021
(unidade: €)

Obj	Projeto	Ano / Nº	Ação	Designação	Código Classificação Orçamental	Forma de Realização	Fonte Financiamento (%)			Montante Previsto	Montante executado			Nível Execução Global (%)	
							RP	RIS	UE		EM	Início	Fim		Ano
03				OBJECTIVOS ECONÓMICOS											
03	350	2019/5021	1	Outros	02 020202	0	100			7 500,00	2 000,00	0,00	799,50	0,00	7,78
03	350	2019/5021	2	Serviços de Limpeza	02 020214	0	100			34 500,00	11 465,00	0,00	13 111,30	0,00	22,18
03	350	2019/5021	3	Consultadoria	02 020115	0	100			2 000,00	200,00	0,00	139,99	189,99	10,85
03	350	2019/5021	4	Prémios e Orlas											
03	350	2019/5021	5	UIA - Aveiro STEAM City											
03	350	2019/5021	6	Equipamento de informática	02 070107	0	20	80		0,00	36 100,00	0,00	120 612,39	100,00	100,00
03	350	2019/5021	7	UIA - Equipamentos Tech Labs Pop-Up	02 07011002	0	20	80		0,00	105 000,00	0,00	118 339,82	92,41	99,43
03	350	2019/5021	8	UIA - Equipamentos Tavora	02 07011002	0	20	80		5 000,00	108 545,00	0,00	109 545,00	100,00	95,63
03	350	2019/5021	9	Estado de Caso Energia - Estações de Carregamento Eléctrico	02 07011002	0	20	80		204 180,00	204 180,00	0,00	89 065,07	43,62	43,82
03	350	2019/5021	10	Software	02 070108	0	20	80		118 840,00	118 840,00	0,00	111 840,00	94,11	94,11
03	350	2019/5021	11	Aveiro Tech City											
03	350	2019/5021	12	Software	02 070108	0	100			7 420,00	7 420,00	0,00	1 414,50	0,00	18,01
03	350	2019/5021	13	Equipamento	02 07011002	0	100			177 565,00	177 565,00	0,00	44 567,54	67 062,72	50,26
03	350	2019/5021	14	Hardware	02 070107	0	100			134 520,00	134 520,00	0,00	0,00	0,00	0,00
03	350	2019/5021	15	Infraestruturas	02 07010410	0	100			13 075,00	13 075,00	0,00	333,10	333,10	2,55
03	350	2019/5021	16	Equipamento de Transporte	02 07010602	0	100			6 600,00	6 600,00	0,00	6 597,79	6 597,79	99,97
03	350	2019/5021	17	UIA - Aveiro STEAM City											
03	350	2019/5041	1	Comparticipações - Privados	02 080102	0	100			122 124,59	88 600,00	0,00	148 000,00	85 075,41	69,51
03	350	2019/5041	2	Comparticipações - Públicos	02 080306	0	100			33 336,71	24 240,00	0,00	40 400,00	23 223,29	69,51
03	350	2019/5041	3	Transportes	02 020210	0	20	80		4 305,00	4 305,00	0,00	1 574,89	0,00	28,78
03	350	2019/5041	4	Consultoria	02 020214	0	20	80		305,00	258 425,00	0,00	278 802,52	133 166,67	51,53
03	350	2019/5041	5	Eventos, Workshops e Seminários	02 020216	0	20	80		89 125,00	89 125,00	0,00	14 876,92	391,04	14,63
03	350	2019/5041	6	Ações de Divulgação e Publicidade	02 020217	0	20	80		66 895,00	66 895,00	0,00	3 345,60	3 990,60	5,92
03	350	2019/5041	7	Outros Trabalhos Especializados	02 020220	0	20	80		302 130,00	302 130,00	0,00	192 446,74	126 174,73	41,76
03	350	2019/5041	8	Outros Serviços	02 020225	0	20	80		75 685,00	75 685,00	0,00	23 167,67	13 991,50	18,49
03	350	2019/5041	9	Comparticipações - Privados	02 040102	0	20	80		162 990,00	162 990,00	0,00	271 646,00	156 152,47	95,80
03	350	2019/5041	10	Viagens e Alojamento	02 020213	0	20	80		37 500,00	37 500,00	0,00	3 825,11	166,70	0,45
03	350	2019/5041	11	Comparticipações - Outras	02 080701	0	100			181 378,22	313 263,22	0,00	219 804,00	126 350,78	69,50
03	350	2019/5041	12	Comparticipações - Públicas	02 040305	0	100			188 885,00	188 885,00	0,00	314 622,00	180 970,35	95,80
03	350	2019/5041	13	Comparticipações - Outras	02 040701	0	100			304 390,00	304 390,00	0,00	506 686,00	291 246,78	95,69
03	350	2019/5041	14	Apoios - Prémios (Privados)	02 040102	0	20	80		178 000,00	178 000,00	0,00	155 500,00	132 008,13	74,16
03	350	2019/5041	15	Prémios	02 04080202	0	20	80		53 200,00	53 200,00	0,00	6 458,45	50 400,00	95,31
03	350	2019/5041	16	Assistência Técnica	02 020219	0	20	80		2 770,00	4 615,00	0,00	0,00	0,00	0,00
03	350	2019/5055		Aveiro Tech City											



Execução Anual das Grandes Opções do Plano

CÂMARA MUNICIPAL DE AVEIRO

(designação da autarquia local)

Ano: 2021
(unidade: €)

Obj/Proj	Projeto	Designação	Código Classificação Orçamental	Forma de Realiz.	Fonte Financiamento (%)					Montante Previsto	Montante executado		Nível Execução Global Anual (%)	Nível Execução Global (%)	
					RP	RC	TUE	EM	Fim		Anos Anteriores	Ano			Total
	Ano / Nº Ação									Ano	Anos seguintes	Total			
OBJECTIVOS ECONÓMICOS															
03	350	Outros													
03	350	2019/50551	02 020217	0	100					10 000,00	0,00	10 000,00	34 901,25	0,00	77,73
		Publicidade								0,00	0,00	0,00	1 346,75	0,00	100,00
03	350	2019/50552	02 020216	0	100					0,00	0,00	0,00	0,00	0,00	0,00
		Eventos, Workshops e Seminários								1 000,00	0,00	1 000,00	0,00	0,00	0,00
03	350	2019/50553	02 020213	0	100					1 000,00	0,00	1 000,00	0,00	0,00	0,00
		Deslocações e Estadas								587 925,00	0,00	587 925,00	177 863,91	70,00	28,46
03	350	2019/50554	02 020220	0	100					201 205,00	388 720,00	589 925,00	37 025,01	140 838,90	21,82
		Prestação de Serviços Especializados								19 845,00	0,00	19 845,00	2 306,25	11,62	11,62
03	350	2019/50555	02 020214	0	100					19 845,00	0,00	19 845,00	0,00	0,00	0,00
		Consultoria								96 650,00	0,00	96 650,00	3 244,85	56,09	3,17
03	350	2019/50556	02 020219	0	100					5 785,00	0,00	5 785,00	0,00	0,00	0,00
		Assistência Técnica								54 000,00	0,00	54 000,00	50 937,90	94,33	94,33
03	350	2019/50557	02 0202599	0	100					12 000,00	0,00	12 000,00	0,00	0,00	0,00
		Outros Serviços								41 000,00	0,00	41 000,00	0,00	0,00	0,00
03	350	2019/50558	02 020209	0	100					12 000,00	0,00	12 000,00	11 377,50	94,81	0,00
		Apoios / prémios - privadas								5 000,00	0,00	5 000,00	2 500,00	50,00	0,00
03	350	2019/50559	02 040102	0	100					41 000,00	0,00	41 000,00	0,00	0,00	0,00
		Apoios / prémios - públicas								64 500,00	0,00	64 500,00	0,00	0,00	0,00
03	350	2019/50560	02 020206	0	30	70				64 500,00	0,00	64 500,00	0,00	0,00	0,00
		Alugueres								3 000,00	0,00	3 000,00	1 777,49	59,25	0,00
03	350	2019/50561	02 020210	0	100					4 000,00	0,00	4 000,00	4 000,00	100,00	0,00
		Transportes								2 000,00	0,00	2 000,00	0,00	0,00	0,00
03	350	2019/50562	02 040202	0	100					2 000,00	0,00	2 000,00	0,00	0,00	0,00
		Apoios prémios - particulares								1 000,00	0,00	1 000,00	878,15	87,82	0,00
03	350	2019/50563	02 020203	0	100					2 000,00	0,00	2 000,00	0,00	0,00	0,00
		Manutenção								0,00	0,00	0,00	0,00	0,00	0,00
03	350	2019/50564	02 020168	0	100					1 000,00	0,00	1 000,00	0,00	0,00	0,00
		Materiais								20 420,00	0,00	20 420,00	8 125,40	39,80	76,92
03	350	2020/5038								0,00	0,00	0,00	0,00	0,00	0,00
		Cidade Verde Concelho								1 250,00	0,00	1 250,00	0,00	0,00	0,00
03	350	2020/5039	02 020214	0	30	70				29 420,00	0,00	29 420,00	14 282,60	48,54	0,00
		Estudos, Pareceres, Projetos e Consultoria								3 300,00	0,00	3 300,00	0,00	0,00	0,00
03	350	2020/5040	02 020216	0	30	70				1 250,00	0,00	1 250,00	0,00	0,00	0,00
		Seminários, Exposições e Similares								800,00	0,00	800,00	0,00	0,00	0,00
03	350	2020/5041	02 020217	0	30	70				3 300,00	0,00	3 300,00	0,00	0,00	0,00
		Publicidade								2 200,00	0,00	2 200,00	1 175,00	53,41	0,00
03	350	2020/5042	02 020213	0	30	70				800,00	0,00	800,00	0,00	0,00	0,00
		Deslocações e Estadas								3 500,00	0,00	3 500,00	0,00	0,00	0,00
03	350	2020/5043	02 020213	0	15	85				2 200,00	0,00	2 200,00	0,00	0,00	0,00
		URBACT - CARDIALL								16 905,00	0,00	16 905,00	7 555,00	44,64	30,89
03	350	2020/5044	02 020216	0	15	85				3 500,00	0,00	3 500,00	0,00	0,00	0,00
		Deslocações e Estadas								24 585,00	0,00	24 585,00	17 984,90	73,16	73,16
03	350	2020/5045	02 020220	0	15	85				400,00	0,00	400,00	170,00	42,50	29,82
		Seminários								400,00	0,00	400,00	75,00	18,75	15,79
03	350	2020/5046	02 0202599	0	15	85				400,00	0,00	400,00	0,00	0,00	0,00
		Outros Serviços								6 500,00	0,00	6 500,00	0,00	0,00	0,00
03	350	2020/5047	02 020214	0	100					132 000,00	0,00	132 000,00	369,00	0,28	0,28
		OPAD - Orçamento Participativo com Ação Direta								81 350,00	16 000,00	97 350,00	28 996,51	29,68	41,41
03	350	2020/5048	02 0202599	0	100					65 350,00	0,00	65 350,00	7 898,08	12,07	41,41
		Consultoria								1 500,00	0,00	1 500,00	7 388,83	49,26	83,12
03	350	2020/5049	02 020217	0	100					1 500,00	0,00	1 500,00	0,00	0,00	0,00
		Execução								12 000,00	0,00	12 000,00	113,22	0,94	0,00
03	350	2020/5050	02 020210	0	100					12 000,00	0,00	12 000,00	0,00	0,00	0,00
		Trabalhos Especializados								0,00	0,00	0,00	0,00	0,00	0,00
03	350	2020/5051	02 020217	0	100					1 500,00	0,00	1 500,00	0,00	0,00	0,00
		Publicidade								0,00	0,00	0,00	0,00	0,00	0,00
03	350	2020/5052	02 020120	0	100					12 000,00	0,00	12 000,00	113,22	0,94	0,00
		Materiais Diversos								0,00	0,00	0,00	0,00	0,00	0,00

Execução Anual das Grandes Opções do Plano

CÂMARA MUNICIPAL DE AVEIRO

Ano: 2021
(unidade: €)

Obj. Prog.	Projeto	Designação	Código Classificação Orçamental	Forma de realização	Fonte Financiamento (%)			Montante Previsto			Montante executado			Nível Execução Anual (%)	Nível Execução Global (%)		
					RP	R3	UE	EM	Fim	Ano	Anos seguintes	Total	Ano			Anos Anteriores	Total
03																	
03	350																
03	350	2020/604711	02 020115	O	100				01/2021	12/2021	2.000,00	0,00	0,00	1.895,43	94,77	0,00	
03	350	2020/604712	02 020105	O	100				01/2021	12/2021	1.000,00	0,00	0,00	0,00	0,00	0,00	
03	350	2021/6034															
03	350	2021/6034.1	02 020220	O	100				01/2021	12/2021	100.000,00	0,00	0,00	99.494,85	99,49	56,49	
03	350	2021/6035															
03	350	2021/6035.1	02 020208	O	100				01/2021	12/2024	110.000,00	0,00	0,00	95.691,70	86,98	86,98	
03	350	2021/6035.2	02 020213	O	100				01/2021	12/2024	500,00	0,00	0,00	183,70	32,74	32,74	
03	350	2021/6035.3	02 020216	O	100				01/2021	12/2024	0,00	0,00	0,00	0,00	0,00	0,00	
03	350	2021/6035.4	02 020217	O	100				01/2021	12/2024	20.900,00	0,00	0,00	20.418,00	97,69	97,69	
03	350	2021/6035.5	02 020220	O	100				01/2021	12/2024	180.000,00	0,00	0,00	155.208,50	86,23	86,23	
03	350	2021/6035.6	02 0202599	O	100				01/2021	12/2024	7.500,00	0,00	0,00	3.106,28	41,42	41,42	
03	350	2021/6035.7	02 020210	O	100				01/2021	12/2024	1.000,00	0,00	0,00	1,25	0,12	0,12	
03	350	2021/6035.8	02 020121	O	100				01/2021	12/2024	1.000,00	0,00	0,00	0,00	0,00	0,00	
03	350	2021/6035.9	02 020218	O	100				01/2021	12/2024	7.600,00	0,00	0,00	7.545,87	99,29	99,29	
Totais de Programa 350:										4.242.350,00	2.148.508,92	6.395.658,92	2.659.168,92	2.529.932,54	5.189.121,46	59,64	57,37
Totais do Objetivo 03:										24.038.739,00	32.185.482,67	56.234.230,67	12.545.321,37	13.339.702,24	25.885.023,61	55,49	37,63

Execução Anual das Grandes Opções do Plano

CÂMARA MUNICIPAL DE AVEIRO

(resumo de autarquias locais)

Ano: 2021
(unidades: €)

Obj	Projeto	Designação	Código Classificação Orçamental	Forma de Realizar	Fonte Financiamento (%)												Montante Previsto		Montante executado		Nível Execução Anual (%)	Nível Execução Global (%)
					PPP	TR	TUE	EM	Fim	Ano	Anos seguintes	Total	Anos Anteriores	Ano	Total							
04	420	2018/5057	02 04050104	0	100	01/2016	12/2022	01/2016	12/2022	01/2016	12/2022	01/2016	12/2022	01/2016	12/2022	01/2016	12/2022	01/2016	12/2022	01/2016	12/2022	
OUTROS OBJECTIVOS																						
04	420	2018/5057	02 04050104	0	100	01/2016	12/2022	01/2016	12/2022	01/2016	12/2022	01/2016	12/2022	01/2016	12/2022	01/2016	12/2022	01/2016	12/2022	01/2016	12/2022	
Transferências entre administrações																						
CIRA - Participações																						
04	420	2018/5057	02 04050104	0	100	01/2016	12/2022	01/2016	12/2022	01/2016	12/2022	01/2016	12/2022	01/2016	12/2022	01/2016	12/2022	01/2016	12/2022	01/2016	12/2022	
Projetos em Copromissão (Corrente)																						
04	420	2018/5057	02 08030104	0	100	01/2016	12/2022	01/2016	12/2022	01/2016	12/2022	01/2016	12/2022	01/2016	12/2022	01/2016	12/2022	01/2016	12/2022	01/2016	12/2022	
Projetos em Copromissão (Capital)																						
04	420	2021/5036	02 04090102	0	100	01/2021	12/2021	01/2021	12/2021	01/2021	12/2021	01/2021	12/2021	01/2021	12/2021	01/2021	12/2021	01/2021	12/2021	01/2021	12/2021	
Juntas de Freguesia - Delegações de Competências																						
04	420	2021/5036	02 04090102	0	100	01/2021	12/2021	01/2021	12/2021	01/2021	12/2021	01/2021	12/2021	01/2021	12/2021	01/2021	12/2021	01/2021	12/2021	01/2021	12/2021	
Apoio Corrente																						
04	420	2021/5036	02 04090102	0	100	01/2021	12/2021	01/2021	12/2021	01/2021	12/2021	01/2021	12/2021	01/2021	12/2021	01/2021	12/2021	01/2021	12/2021	01/2021	12/2021	
Apoio Capital																						
04	420	2021/5036	02 04090102	0	100	01/2021	12/2021	01/2021	12/2021	01/2021	12/2021	01/2021	12/2021	01/2021	12/2021	01/2021	12/2021	01/2021	12/2021	01/2021	12/2021	
Tópicos do Programa 420:																						
Diversos não especificados																						
04	430	2015/24	02 070101	0	100	10/2015	12/2021	10/2015	12/2021	10/2015	12/2021	10/2015	12/2021	10/2015	12/2021	10/2015	12/2021	10/2015	12/2021	10/2015	12/2021	
Restituição de dívida não financeira																						
04	430	2015/24	02 070101	0	100	10/2015	12/2021	10/2015	12/2021	10/2015	12/2021	10/2015	12/2021	10/2015	12/2021	10/2015	12/2021	10/2015	12/2021	10/2015	12/2021	
Terrenos Rústicos e Urbanos																						
04	430	2015/24	02 070106	E	100	10/2015	12/2021	10/2015	12/2021	10/2015	12/2021	10/2015	12/2021	10/2015	12/2021	10/2015	12/2021	10/2015	12/2021	10/2015	12/2021	
Requalificação e beneficiação																						
04	430	2015/24	02 070106	E	100	10/2015	12/2021	10/2015	12/2021	10/2015	12/2021	10/2015	12/2021	10/2015	12/2021	10/2015	12/2021	10/2015	12/2021	10/2015	12/2021	
Reparação e recuperação																						
04	430	2015/24	02 070103	E	100	10/2015	12/2021	10/2015	12/2021	10/2015	12/2021	10/2015	12/2021	10/2015	12/2021	10/2015	12/2021	10/2015	12/2021	10/2015	12/2021	
Escolas Básicas e Jardins de Infância																						
04	430	2015/24	02 070103	E	100	10/2015	12/2021	10/2015	12/2021	10/2015	12/2021	10/2015	12/2021	10/2015	12/2021	10/2015	12/2021	10/2015	12/2021	10/2015	12/2021	
Reabilitação de edifícios																						
04	430	2015/24	02 070103	E	100	10/2015	12/2021	10/2015	12/2021	10/2015	12/2021	10/2015	12/2021	10/2015	12/2021	10/2015	12/2021	10/2015	12/2021	10/2015	12/2021	
Beneficiação de Arruamentos																						
04	430	2015/24	02 070104	E	100	10/2015	12/2021	10/2015	12/2021	10/2015	12/2021	10/2015	12/2021	10/2015	12/2021	10/2015	12/2021	10/2015	12/2021	10/2015	12/2021	
Beneficiários de Águas Pluviais																						
04	430	2015/24	02 070104	E	100	10/2015	12/2021	10/2015	12/2021	10/2015	12/2021	10/2015	12/2021	10/2015	12/2021	10/2015	12/2021	10/2015	12/2021	10/2015	12/2021	
Extensão de Iluminação Pública do Concelho																						
04	430	2015/24	02 070104	E	100	10/2015	12/2021	10/2015	12/2021	10/2015	12/2021	10/2015	12/2021	10/2015	12/2021	10/2015	12/2021	10/2015	12/2021	10/2015	12/2021	
Qualificação Urbânística																						
04	430	2015/24	02 070104	E	100	10/2015	12/2021	10/2015	12/2021	10/2015	12/2021	10/2015	12/2021	10/2015	12/2021	10/2015	12/2021	10/2015	12/2021	10/2015	12/2021	
Equipamento																						
04	430	2015/24	02 070106	E	100	10/2015	12/2021	10/2015	12/2021	10/2015	12/2021	10/2015	12/2021	10/2015	12/2021	10/2015	12/2021	10/2015	12/2021	10/2015	12/2021	
Equipamentos Diversos																						
04	430	2015/24	02 070106	E	100	10/2015	12/2021	10/2015	12/2021	10/2015	12/2021	10/2015	12/2021	10/2015	12/2021	10/2015	12/2021	10/2015	12/2021	10/2015	12/2021	
Equipamento de recolha de resíduos																						
04	430	2015/24	02 070106	E	100	10/2015	12/2021	10/2015	12/2021	10/2015	12/2021	10/2015	12/2021	10/2015	12/2021	10/2015	12/2021	10/2015	12/2021	10/2015	12/2021	
Tópicos do Programa 430:																						
Tópicos do Objéctivo 04:																						
Total Geral:																						
89 253 154,73 103 268 735,00 192 551 889,73 108 095 788,83 44 645 506,48 152 741 296,41 50,02 50,80																						

ORGÃO EXECUTIVO
Em ... de ... de ...

ORGÃO DELIBERATIVO
Em ... de ... de ...



ANEXO ÀS DEMONSTRAÇÕES ORÇAMENTAIS





ANEXO ÀS DEMONSTRAÇÕES ORÇAMENTAIS

As presentes demonstrações orçamentais são apresentadas de acordo com a NCP 26 – Contabilidade de Relato Orçamental, estabelecida pelo Decreto – Lei n.º 192/2015 de 11 de setembro.

O SNC-AP introduziu o conceito de plano de contas multidimensional (PCM) para que a mesma estrutura de codificação possa promover a comparabilidade da demonstração financeira e orçamental, entre as entidades públicas, fazendo parte dele o quadro de correspondência entre as rubricas orçamentais e as contas do PCM.

A Comissão de Normalização Contabilística definiu, no manual de implementação do SNC – AP, a correspondência entre os códigos da económica da receita e da despesa, aprovados pelo decreto – lei n.º 26/2002, de 14 de fevereiro, e as rubricas das demonstrações orçamentais.

Da mesma forma, as fontes de financiamento foram associadas em quatro grandes grupos: receitas gerais, receitas próprias, união europeia e empréstimos.

No que respeita à receita o circuito manteve-se o, mesmo isto é, liquidação, anulação e recebimento. Os reembolsos e restituições deixaram de pertencer ao circuito da despesa passando a ser uma regularização de um recebimento indevido. Passou a existir de montantes a liquidar e anos futuros.

Na despesa mantiveram-se as fases do cabimento, do compromisso, da obrigação, do pagamento e da reposição abatida ao pagamento, tendo passado a existir o reconhecimento de obrigações em anos futuros.


No que respeita às despesas com pessoal de salientar que os descontos e retenções inerentes ao processamento das remunerações deixaram de ser considerados operações de tesouraria, passando a ser registados como despesa no momento do seu pagamento.

Em conformidade com o n.º 2 do parágrafo 46 da NCP 26, são seguidamente apresentados os mapas que constituem um conjunto completo de demonstrações orçamentais, com a seguinte ordem:

Anexo às demonstrações orçamentais:

- Alterações Orçamentais da Receita
- Alterações Orçamentais da Despesa

- Alterações Orçamentais do Plano Plurianual de Investimentos
- Operações de Tesouraria
- Operações de Tesouraria (orçamentais)
- Contratação Administrativa – situação dos contratos
- Contratação Administrativa – adjudicações por tipo de procedimento
- Transferências e subsídios - receita
- Transferências e subsídios – despesa
- Outras divulgações
 - Dívidas por antiguidade de saldos
 - Responsáveis pelas demonstrações orçamentais



Anexo às demonstrações orçamentais 1 - Alterações Orçamentais da Receita

CÂMARA MUNICIPAL DE AVEIRO

(designação da autarquia local)

Ano: 2021

Rubricas [1]	Tipo [2]	Receita			Previsões corrigidas [7] = [3] + [4] - [5] + [6]	Observações [8]
		Previsões iniciais [3]	Alterações orçamentais			
			Inscrições/reforços [4]	Diminuições/Anulações [5]		
01 - Impostos directos	P	32.749.000,00			32.749.000,00	
0102 - Outros	P	32.749.000,00			32.749.000,00	
010202 - Imposto municipal sobre Imóveis	P	19.026.000,00			19.026.000,00	
010203 - Imposto Único de Circulação	P	2.210.000,00			2.210.000,00	
010204 - Imposto municipal sobre as Transacções Onerosas	P	7.800.000,00			7.800.000,00	
010205 - Derrama	P	3.690.000,00			3.690.000,00	
010207 - Impostos abolidos	P	22.000,00			22.000,00	
01020701 - Contribuição autárquica	P	1.000,00			1.000,00	
01020702 - Imposto municipal de sise	P	19.000,00			19.000,00	
01020703 - Imposto municipal sobre veículos	P	1.000,00			1.000,00	
01020799 - Outros	P	1.000,00			1.000,00	
010299 - Impostos directos diversos	P	1.000,00			1.000,00	
04 - Taxas, multas e outras penalidades	P	4.179.000,00			4.179.000,00	
0401 - Taxas	P	3.899.000,00			3.899.000,00	
040123 - Taxas específicas das autarquias locais	P	3.899.000,00			3.899.000,00	
04012301 - Mercados e feiras	P	250.000,00			250.000,00	
04012302 - Loteamentos e cibras	P	2.160.000,00			2.160.000,00	
04012303 - Ocupação da via pública	P	970.000,00			970.000,00	
04012304 - Animais	P	1.000,00			1.000,00	
04012305 - Caça e Pesca	P	1.000,00			1.000,00	
04012308 - Taxa Municipal de Direitos de Passagem (TMDP)	P	34.000,00			34.000,00	
04012309 - Taxa sobre o Ruído	P	5.000,00			5.000,00	
04012399 - Outras Taxas Específicas das Autarquias Locais	P	478.000,00			478.000,00	
0401239901 - Taxa de Depósito da Ficha Técnica da Habitação	P	7.000,00			7.000,00	
0401239902 - Taxa pela Emissão do Certificado de Registo	P	2.000,00			2.000,00	
0401239903 - Taxa de Gestão de Resíduos (TGR)	P	200.000,00			200.000,00	
0401239904 - Taxa de Protecção Civil	P	1.000,00			1.000,00	
0401239906 - Publicidade	P	23.000,00			23.000,00	
0401239908 - Taxa de Controlo Metrológico	P	15.000,00			15.000,00	

Anexo às demonstrações orçamentais 1 - Alterações Orçamentais da Receita

CÂMARA MUNICIPAL DE AVEIRO

(designação da entidade local)

Ano: 2021

Rubricas [1]	Tipo [2]	Previsões iniciais [3]	Receta		Previsões corrigidas [7] = [3] + [4] - [5] + [6]	Observações [8]
			Inscrições/reforços [4]	Alterações orçamentais Diminuições/anulações [5]		
			Créd. Especiais [6]			
0401239999 - Outras	P	230.000,00			230.000,00	
0402 - Multas e outras penalidades	P	280.000,00			280.000,00	
040201 - Juros de mora	P	73.000,00			73.000,00	
040202 - Juros compensatórios	P	28.000,00			28.000,00	
040203 - Multas e Coimas por Infracção ao Código da Estrada	P	150.000,00			150.000,00	
040204 - Coimas e penalidades por contra-ordenações	P	24.000,00			24.000,00	
040299 - Multas e penalidades diversas	P	5.000,00			5.000,00	
05 - Rendimentos da propriedade	P	2.515.000,00			2.515.000,00	
0502 - Juros-Sociedades financeiras	P	1.000,00			1.000,00	
050201 - Bancos e outras instituições financeiras	P	1.000,00			1.000,00	
0503 - Juros-Administrações Públicas	P	1.000,00			1.000,00	
050304 - Administração local-Contínente	P	1.000,00			1.000,00	
0507 - Dividend. Partic. lucros socied. quase-soc. não financ.	P	302.000,00			302.000,00	
050701 - Empresas públicas	P	290.000,00			290.000,00	
050702 - Empresas públicas municipais e intermunicipais	P	1.000,00			1.000,00	
050703 - Empresas privadas	P	10.000,00			10.000,00	
050799 - Outras	P	1.000,00			1.000,00	
0509 - Participações nos lucros de administrações pública	P	1.000,00			1.000,00	
050999 - Outras	P	1.000,00			1.000,00	
0510 - Rendas	P	2.210.000,00			2.210.000,00	
051003 - Habitações	P	1.000,00			1.000,00	
051004 - Edifícios	P	1.000,00			1.000,00	
051005 - Bens de domínio público	P	18.000,00			18.000,00	
051099 - Outros	P	2.190.000,00			2.190.000,00	
06 - Transferências correntes	P	20.569.780,00			20.569.780,00	
0601 - Sociedades e quase-sociedades não financeiras	P	37.000,00			37.000,00	
060101 - Públicas	P	3.000,00			3.000,00	
06010101 - Empresas públicas	P	1.000,00			1.000,00	
06010102 - Empresas públicas municipais e intermunicipais	P	1.000,00			1.000,00	



Anexo às demonstrações orçamentais 1 - Alterações Orçamentais da Receita

CÂMARA MUNICIPAL DE AVEIRO

(designação da autarquia local)

Ano: 2021

Rubricas [1]	Tipo [2]	Previsões Iniciais [3]	Receita			Previsões corrigidas [7]=[3]+[4]-[5]+[6]	Observações [8]
			Alterações orçamentais		Créd. Especiais [6]		
			Inscrições/reforços [4]	Diminuições/anulações [5]			
06010199 - Outras	P	1.000,00				1.000,00	
060102 - Privadas	P	34.000,00				34.000,00	
0602 - Sociedades financeiras	P	2.000,00				2.000,00	
060201 - Bancos e outras instituições financeiras	P	1.000,00				1.000,00	
060202 - Companhias de seguros e fundos de pensões	P	1.000,00				1.000,00	
0603 - Administração central	P	19.943.780,00				19.943.780,00	
060301 - Estado	P	18.057.520,00				18.057.520,00	
06030101 - Fundo de Equilíbrio Financeiro	P	3.521.725,00				3.521.725,00	
06030102 - Fundo Social Municipal	P	1.115.775,00				1.115.775,00	
06030103 - Participação Fixa no IRS	P	5.522.665,00				5.522.665,00	
06030106 - Transferência de Competências - Lei n.º 50/2018	P	6.740.000,00				6.740.000,00	
06030107 - Participação no IVA	P	427.355,00				427.355,00	
06030199 - Outras	P	730.000,00				730.000,00	
060306 - Estado-Particip.comunit.projectos co-financiados	P	1.300.000,00				1.300.000,00	
060307 - Serviços e fundos autónomos	P	555.260,00				555.260,00	
06030701 - Transferência de Competências - Lei n.º 50/2018	P	350.000,00				350.000,00	
06030799 - Outras	P	205.260,00				205.260,00	
060309 - Serv.fund.autón.-Subsist.prot.famil.polit.act.EFP	P	31.000,00				31.000,00	
0605 - Administração local	P	585.000,00				585.000,00	
060501 - Continente	P	585.000,00				585.000,00	
06050104 - Associações de municípios	P	585.000,00				585.000,00	
0608 - Famílias	P	1.000,00				1.000,00	
060801 - Famílias	P	1.000,00				1.000,00	
0609 - Resto do mundo	P	1.000,00				1.000,00	
060901 - União Europeia-Instituições	P	1.000,00				1.000,00	
07 - Venda de bens e serviços correntes	P	7.623.000,00				7.623.000,00	
0701 - Venda de bens	P	227.000,00				227.000,00	
070101 - Material de escritório	P	1.500,00				1.500,00	
070102 - Livros e documentação técnica	P	2.000,00				2.000,00	



Anexo às demonstrações orçamentais 1 - Alterações Orçamentais da Receita

CÂMARA MUNICIPAL DE AVEIRO

(designação da autarquia local)

Ano: 2021

Rubricas [1]	Tipo [2]	Previsões iniciais [3]	Receta		Previsões corrigidas [7]=[3]+[4]-[5]+[6]	Observações [8]
			Inscrições/reforços [4]	Alterações orçamentais Diminuições/anulações [5]		
			Créd. Especiais [6]			
070103 - Publicações e impressos	P	1.000,00			1.000,00	
070105 - Bens inutilizados	P	3.000,00			3.000,00	
070107 - Produtos alimentares e bebidas	P	2.000,00			2.000,00	
070108 - Mercadorias	P	20.000,00			20.000,00	
07010899 - Outras	P	20.000,00			20.000,00	
070110 - Desperdícios, resíduos e refugos	P	2.500,00			2.500,00	
07011001 - Sucata	P	1.500,00			1.500,00	
07011099 - Outros	P	1.000,00			1.000,00	
070111 - Produtos acabados e intermédios	P	193.000,00			193.000,00	
07011101 - Inertes	P	1.000,00			1.000,00	
07011102 - Água	P	190.000,00			190.000,00	
07011103 - Electricidade	P	1.000,00			1.000,00	
07011199 - Outros	P	1.000,00			1.000,00	
070199 - Outros	P	2.000,00			2.000,00	
0702 - Serviços	P	6.541.000,00			6.541.000,00	
070201 - Aluguer de espaços e equipamentos	P	980.000,00			980.000,00	
070202 - Estudos, pareceres, projectos e consultadoria	P	1.000,00			1.000,00	
070203 - Vistorias e ensaios	P	1.000,00			1.000,00	
070207 - Alimentação e alojamento	P	4.000,00			4.000,00	
070208 - Serv.sociais,recreativos,culturais e de desporto	P	254.000,00			254.000,00	
07020801 - Serviços sociais	P	1.000,00			1.000,00	
07020802 - Serviços recreativos	P	12.000,00			12.000,00	
0702080299 - Outros	P	12.000,00			12.000,00	
07020803 - Serviços culturais	P	240.000,00			240.000,00	
0702080399 - Outros	P	240.000,00			240.000,00	
07020804 - Serviços desportivos	P	1.000,00			1.000,00	
070209 - Serviços específicos das autarquias	P	5.299.000,00			5.299.000,00	
07020902 - Resíduos sólidos	P	2.880.000,00			2.880.000,00	
07020904 - Trabalhos por conta de particulares	P	10.000,00			10.000,00	



Anexo às demonstrações orçamentais 1 - Alterações Orçamentais da Receita

CÂMARA MUNICIPAL DE AVEIRO

(designação de autarquia local)

Ano: 2021

Rubricas [1]	Tipo [2]	Previsões iniciais [3]	Receita			Previsões corrigidas [7]=[3]+[4]-[5]+[6]	Observações [8]
			Inscrições/reforços [4]	Alterações orçamentais			
				Diminuições/anulações [5]	Créd. Especiais [6]		
07020905 - Cemitérios	P	1.000,00				1.000,00	
07020906 - Mercados e feiras	P	14.000,00				14.000,00	
07020907 - Parques de estacionamento	P	1.330.000,00				1.330.000,00	
07020908 - Parques de campismo	P	50.000,00				50.000,00	
07020909 - Caniçais e Gaiões	P	1.000,00				1.000,00	
07020910 - Registo de Ciclomotores	P	1.000,00				1.000,00	
07020911 - Licenciamento de veículos automóveis	P	1.000,00				1.000,00	
07020913 - Inspeção de Elevadores	P	74.000,00				74.000,00	
07020914 - Serviços Escolares	P	910.000,00				910.000,00	
07020999 - Outros	P	27.000,00				27.000,00	
070299 - Outros	P	2.000,00				2.000,00	
07029901 - Encargos de cobrança de receitas	P	1.000,00				1.000,00	
07029999 - Outros	P	1.000,00				1.000,00	
0703 - Rendas	P	855.000,00				855.000,00	
070301 - Habitações	P	490.000,00				490.000,00	
070302 - Edifícios	P	350.000,00				350.000,00	
070399 - Outras	P	15.000,00				15.000,00	
08 - Outras receitas correntes	P	490.295,00				490.295,00	
0801 - Outras	P	490.295,00				490.295,00	
080199 - Outras	P	490.295,00				490.295,00	
08019901 - Indemniz.por deterior,roubo extravio bens patrim.	P	21.000,00				21.000,00	
08019902 - Indem.estrag.prov.outrém viat.outr.equip.aut.local	P	7.000,00				7.000,00	
08019903 - IVA reembolsado	P	1.000,00				1.000,00	
08019999 - Diversas	P	461.295,00				461.295,00	
09 - Venda de bens de investimento	P	4.104.700,00				4.104.700,00	
0901 - Terrenos	P	3.385.000,00				3.385.000,00	
090106 - Admin.Pública-Admin.local-Continente	P	3.385.000,00				3.385.000,00	
0902 - Habitações	P	420.400,00				420.400,00	
090206 - Admin.Pública-Admin.local-Continente	P	420.400,00				420.400,00	

Anexo às demonstrações orçamentais 1 - Alterações Orçamentais da Receita

CÂMARA MUNICIPAL DE AVEIRO

(designação da autarquia local)

Ano: 2021

Rubricas [1]	Tipo [2]	Previsões iniciais [3]	Receita		Previsões corrigidas [7]=[3]+[4]-[5]+[6]	Observações [8]	
			Inscrições/reforços [4]	Alterações orçamentais Diminuições/anulações [5]			Créd. Especiais [6]
0903 - Edifícios	P	287.000,00			287.000,00		
090306 - Admin.Pública-Admin.Local-Continente	P	287.000,00			287.000,00		
0904 - Outros bens de investimento	P	12.300,00			12.300,00		
090406 - Admin.Pública-Admin.Local-Continente	P	12.300,00			12.300,00		
09040601 - Equipamento de transporte	P	1.000,00			1.000,00		
09040602 - Maquinaria e equipamento	P	1.000,00			1.000,00		
09040603 - Outros	P	10.300,00			10.300,00		
10 - Transferências de capital	P	15.604.000,00			15.604.000,00		
1001 - Sociedades e quase-sociedades não financeiras	P	505.000,00			505.000,00		
100101 - Públicas	P	5.000,00			5.000,00		
10010101 - Empresas públicas	P	3.000,00			3.000,00		
10010102 - Empresas públicas municipais e intermunicipais	P	1.000,00			1.000,00		
10010199 - Outras	P	1.000,00			1.000,00		
100102 - Privadas	P	500.000,00			500.000,00		
1002 - Sociedades financeiras	P	2.000,00			2.000,00		
100201 - Bancos e outras instituições financeiras	P	1.000,00			1.000,00		
100202 - Companhias de seguros e fundos de pensões	P	1.000,00			1.000,00		
1003 - Administração central	P	15.094.000,00			15.094.000,00		
100301 - Estado	P	1.183.000,00			1.183.000,00		
10030101 - Fundo de Equilíbrio Financeiro	P	391.300,00			391.300,00		
10030104 - Cooperação Técnica e Financeira	P	744.700,00			744.700,00		
10030106 - Transferência de Competências - Lei n.º 50/2018	P	1.000,00			1.000,00		
10030199 - Outras	P	46.000,00			46.000,00		
100307 - Estado-Particip.comunidade project.co-financiados	P	13.909.000,00			13.909.000,00		
100308 - Serviços e fundos autónomos	P	2.000,00			2.000,00		
10030801 - Transferência de Competências - Lei n.º 50/2018	P	1.000,00			1.000,00		
10030899 - Outras	P	1.000,00			1.000,00		
1005 - Administração Local	P	1.000,00			1.000,00		
100501 - Continente	P	1.000,00			1.000,00		



Anexo às demonstrações orçamentais 1 - Alterações Orçamentais da Receita

CÂMARA MUNICIPAL DE AVEIRO

(designação da entidade local)

Ano: 2021

Rubricas [1]	Tipo [2]	Previsões iniciais [3]	Receta		Previsões corrigidas [7]=[3]+[4]-[5]+[6]	Observações [8]
			Inscrições/reforços [4]	Alterações orçamentais Diminuições/anulações [5]		
			Créd. Especiais [6]			
10050101 - Municípios	P	1.000,00			1.000,00	
1008 - Famílias	P	1.000,00			1.000,00	
100801 - Famílias	P	1.000,00			1.000,00	
1009 - Resto do mundo	P	1.000,00			1.000,00	
100901 - União Europeia- Instituições	P	1.000,00			1.000,00	
11 - Activos financeiros	P	4.000,00			4.000,00	
1106 - Empréstimos a médio e longo prazos	P	2.000,00			2.000,00	
110601 - Sociedades e quase-sociedades não financeiras	P	1.000,00			1.000,00	
110606 - Admin.Pública-Admin.local-Continente	P	1.000,00			1.000,00	
1108 - Acções e outras participações	P	1.000,00			1.000,00	
110801 - Sociedades e quase-sociedades não financeiras	P	1.000,00			1.000,00	
1110 - Alienação de partes sociais de empresas	P	1.000,00			1.000,00	
111001 - Empresas Participadas	P	1.000,00			1.000,00	
13 - Outras receitas de capital	P	3.000,00			3.000,00	
1301 - Outras	P	3.000,00			3.000,00	
130101 - Indemnizações	P	1.000,00			1.000,00	
130102 - Activos incorpóreos	P	1.000,00			1.000,00	
130199 - Outras	P	1.000,00			1.000,00	
15 - Reposições não abatidas nos pagamentos	P	34.000,00			34.000,00	
1501 - Reposições não abatidas nos pagamentos	P	34.000,00			34.000,00	
150101 - Reposições não abatidas nos pagamentos	P	34.000,00			34.000,00	
16 - Saldo da gestão anterior	M	0,00	51.999.799,17		51.999.799,17	
1601 - Saldo orçamental	M	0,00	51.999.799,17		51.999.799,17	

Anexo às demonstrações orçamentais 1 - Alterações Orçamentais da Receita

CÂMARA MUNICIPAL DE AVEIRO

(designação da autarquia local)

Ano: 2021


Rubricas [1]	Tipo [2]	Previsões iniciais [3]	Recorda			Previsões corrigidas [7]=[3]+[4]+[5]+[6]	Observações [8]
			Inscrições/reforços [4]	Alterações orçamentais Diminuições/anulações [5]	Créd. Especiais [6]		
160101 - Na posse do serviço	M	0,00	51.999.799,17			51.999.799,17	
Total:			87.875.775,00	51.999.799,17		139.875.574,17	

O Contabilista Público,

Em 28 de 3 de 2022

O Orgão de Gestão,

Em de de





Anexo às demonstrações orçamentais 2 - Alterações Orçamentais da Despesa

CÂMARA MUNICIPAL DE AVEIRO
(designação de autarquia local)

Ano: 2021

Rubricas [1]	Tipo [2]	Despesa			Observações [8]
		Dotações iniciais [3]	Alterações orçamentais		
			Inscrições/reforços [4]	Diminuições/anulações [5]	
		Créditos especiais [6]			
01 - Despesas com o pessoal	M	19.288.445,00	13.858.359,38	12.837.250,00	20.309.554,38
01.01 - Remunerações certas e permanentes	M	14.722.000,00	10.377.979,33	9.989.750,00	15.110.229,33
01.01.01 - Titulares órgãos soberania e memb. órgãos autárq.	M	381.000,00	12.575,00		393.575,00
01.01.01.01 - Membros dos Órgãos Autárquicos	M	230.000,00	7.425,00		237.425,00
01.01.01.02 - Membros do Gabinete de Apoio	M	151.000,00	5.150,00		156.150,00
01.01.04 - Pessoal quadros-Regime contrato individ. trabalho	M	10.673.000,00	7.898.744,33	7.846.250,00	10.725.494,33
01.01.04.01 - Pessoal em funções	M	10.085.000,00	7.779.265,00	7.563.750,00	10.300.515,00
01.01.04.02 - Alterações obrigatórias de posicionamento remun.	P	114.000,00			114.000,00
01.01.04.03 - Alterações facultativas de posicionamento remun.	P	1.000,00			1.000,00
01.01.04.04 - Recrutamento de pessoal para novos postos trab.	M	473.000,00	119.479,33	282.500,00	309.979,33
01.01.06 - Pessoal contratado a termo	M	122.000,00	104.900,00		226.900,00
01.01.06.01 - Pessoal em funções	M	122.000,00	102.965,00		224.965,00
01.01.06.04 - Recrutamento de Pessoal para novos postos trab.	M	0,00	1.935,00		1.935,00
01.01.07 - Pessoal em regime de tarefa ou avença	P	1.000,00			1.000,00
01.01.08 - Pessoal aguardando aposentação	M	17.000,00	3.160,00		20.160,00
01.01.09 - Pessoal em qualquer outra situação	M	97.000,00	14.080,00		111.080,00
01.01.11 - Representação	M	85.000,00	5.135,00		90.135,00
01.01.13 - Subsídio de refeição	M	1.483.000,00	811.950,00	814.500,00	1.180.450,00
01.01.13.01 - Membros dos Órgãos Autárquicos	P	16.000,00			16.000,00
01.01.13.01.01 - Membros dos Órgãos Autárquicos	P	8.000,00			8.000,00
01.01.13.01.02 - Membros do Gabinete de Apoio	P	8.000,00			8.000,00
01.01.13.02 - Pessoal dos Quadros - Regime do Cont. Ind. Trab.	M	1.121.000,00	794.000,00	814.500,00	1.100.500,00
01.01.13.02.01 - Pessoal em funções	P	1.058.000,00	793.500,00	793.500,00	1.058.000,00
01.01.13.02.02 - Recrutamento de Pessoal para novos postos trab.	M	63.000,00	500,00	21.000,00	42.500,00
01.01.13.03 - Pessoal contratado a termo	M	17.000,00	12.950,00		29.950,00
01.01.13.03.01 - Pessoal em funções	M	17.000,00	12.950,00		29.950,00
01.01.13.04 - Pessoal em qualquer outra situação	M	29.000,00	5.000,00		34.000,00
01.01.14 - Subsídio de férias e de Natal	M	1.913.000,00	1.365.320,00	1.329.000,00	1.949.320,00
01.01.14.01 - Membros dos órgãos autárquicos	M	65.000,00	15.000,00		80.000,00

Anexo às demonstrações orçamentais 2 - Alterações Orçamentais da Despesa

CÂMARA MUNICIPAL DE AVEIRO

(designação de autarquia local)

Ano: 2021

Rubricas [1]	Tipo [2]	Dotações iniciais [3]			Despesa		Dotações corrigidas [7]=[3]+[4]-[5]+[6]	Observações [8]
		Dotações iniciais [3]	Inscrições/reforços [4]	Alterações orçamentais				
				Inscrições/reforços [4]	Diminuições/anulações [5]	Cédulos especiais [6]		
0101140101 - Membros dos órgãos autárquicos	M	39.000,00	15.000,00			54.000,00		
0101140102 - Membros do Gabinete de Apoio	P	26.000,00				26.000,00		
01011402 - Pessoal dos Quadros - Regime do Cont. Ind. Trab.	M	1.827.000,00	1.319.960,00	1.329.000,00		1.817.960,00		
0101140201 - Pessoal em funções	M	1.748.000,00	1.313.780,00	1.311.000,00		1.750.780,00		
0101140202 - Recrutamento de Pessoal para novos postos trab.	M	79.000,00	6.180,00	18.000,00		67.180,00		
01011403 - Pessoal contratado a termo	M	21.000,00	30.360,00			51.360,00		
0101140301 - Pessoal em funções	M	21.000,00	30.055,00			51.055,00		
0101140302 - Recrutamento de Pessoal para novos postos trab	M	0,00	305,00			305,00		
0101140302 - Recrutamento de Pessoal para novos postos trab	M	250.000,00	162.115,00			412.115,00		
0102 - Abonos variáveis ou eventuais	M	406.500,00	111.640,00		20.000,00	498.140,00		
010202 - Horas extraordinárias	M	250.000,00	38.800,00			288.800,00		
01020201 - Pessoal dos Quadros - Regime do Cont. Ind. Trab.	M	250.000,00	38.800,00			288.800,00		
01020202 - Pessoal contratado a termo	M	0,00	5.000,00			5.000,00		
010204 - Ajudas de custo	P	26.500,00				26.500,00		
010205 - Abono para falhas	M	41.000,00	105,00			41.105,00		
010206 - Formação	M	0,00	300,00			300,00		
010210 - Subsídio de trabalho nocturno	M	1.000,00	990,00			1.990,00		
010211 - Subsídio de turno	M	49.000,00	780,00			49.780,00		
010212 - Indemnizações por cessação de funções	M	2.000,00	20.000,00			22.000,00		
01021201 - Indemnizações por caducidade de contrato a termo	M	1.000,00	20.000,00			21.000,00		
01021202 - Outras	P	1.000,00				1.000,00		
010213 - Outros suplementos e prémios	M	37.000,00	50.665,00	20.000,00		67.665,00		
01021301 - Prémios de desempenho	P	1.000,00				1.000,00		
01021302 - Outros	M	5.000,00	40.245,00	20.000,00		25.245,00		
01021303 - Senhas de Presença	M	31.000,00	10.420,00			41.420,00		
0103 - Segurança social	M	4.159.945,00	3.368.740,05	2.827.500,00		4.701.185,05		
010301 - Encargos com a saúde	M	500.000,00	549.490,00	365.000,00		684.490,00		
01030101 - ADSE - Assistência Doença Servidores Cíveis Estado	M	500.000,00	549.490,00	365.000,00		684.490,00		
010303 - Subsídio familiar a criança e jovens	P	35.000,00				35.000,00		



Anexo às demonstrações orçamentais 2 - Alterações Orçamentais da Despesa

CÂMARA MUNICIPAL DE AVEIRO

(designação da autarquia local)

Ano: 2021

Rubricas [1]	Tipo [2]	Dotações Iniciais [3]	Despesa		Dotações corrigidas [7] = [3] + [4] - [5] + [6]	Observações [8]
			Inscrições/reforços [4]	Alterações orçamentais Diminuições/enuações [5]		
01.0304 - Outras prestações familiares	M	30.000,00	8.000,00		38.000,00	
01.0305 - Contribuições para a segurança social	M	3.287.000,00	2.707.970,05	2.392.500,00	3.602.470,05	
01.030501 - Assistência na doença dos func. públicos - ADSE	M	3.000,00	880,00		3.880,00	
01.030502 - Segurança social do pessoal em regime Contrato TF	M	3.190.000,00	2.671.480,05	2.392.500,00	3.468.980,05	
01.03050201 - Caixa Geral de Aposentações	M	2.173.000,00	1.784.760,00	1.629.750,00	2.328.010,00	
01.03050202 - Regime Geral	M	1.017.000,00	886.720,05	762.750,00	1.140.970,05	
01.030503 - Outros	M	94.000,00	35.610,00		129.610,00	
01.0306 - Acidentes em serviço e doenças profissionais	P	10.000,00			10.000,00	
01.0308 - Outras pensões	M	10.000,00	620,00		10.620,00	
01.0309 - Seguros	M	257.945,00	102.660,00	70.000,00	290.605,00	
01.030901 - Seguros de acidentes no trabalho e doenças profiss	M	256.945,00	102.660,00	70.000,00	289.605,00	
01.030902 - Seguros de saúde	P	1.000,00			1.000,00	
01.0310 - Outras despesas de segurança social	P	30.000,00			30.000,00	
01.031001 - Eventualidade maternidade, paternidade e adopção	P	30.000,00			30.000,00	
02 - Aquisição de bens e serviços	M	17.478.290,00	19.938.441,03	5.618.378,50	31.798.352,53	
0201 - Aquisição de bens	M	4.627.515,00	1.956.155,00	1.752.851,70	4.830.818,30	
020101 - Matérias-primas e subsidiárias	M	468.150,00	278.410,00		746.560,00	
020102 - Combustíveis e lubrificantes	M	273.750,00	99.570,00	67.160,00	306.160,00	
02010201 - Gasolina	M	52.700,00	16.840,00		69.540,00	
02010202 - Gasóleo	M	212.800,00	73.040,00	67.160,00	218.680,00	
02010299 - Outros	M	8.250,00	9.690,00		17.940,00	
020103 - Munições, explosivos e artigos	P	2.200,00			2.200,00	
020104 - Limpeza e higiene	M	33.450,00	3.805,00		37.255,00	
020105 - Alimentação-Refeições confeccionadas	M	3.051.000,00	356.825,00	1.242.202,20	2.165.622,80	
020106 - Alimentação-Gêneros para confeccionar	M	205,00	147.100,00		147.305,00	
020107 - Vestuário e artigos pessoais	M	47.520,00	91.130,00		138.650,00	
020108 - Material de escritório	M	27.550,00	1.000,00		28.550,00	
020109 - Produtos químicos e farmacêuticos	M	2.750,00	490,00		3.240,00	
020111 - Material de consumo clínico	M	50.000,00	417.055,00	366.000,00	101.055,00	

Anexo às demonstrações orçamentais 2 - Alterações Orçamentais da Despesa

CÂMARA MUNICIPAL DE AVEIRO

(designação de autarquia local)

Ano: 2021

Rubricas [1]	Tipo [2]	Despesa			Dotações corrigidas [7]=[3]+[4]+[5]+[6]	Observações [8]
		Alterações orçamentais		Dotações especiais [6]		
		Inscrições/reforços [4]	Diminuições/anulações [5]			
Dotações iniciais [3]						
020112 - Material de transporte-Peças	M	58.300,00	845,00		59.145,00	
020114 - Outro material-Peças	M	42.530,00	7.750,00		50.280,00	
020115 - Prémios, condecorações e ofertas	M	5.950,00	35.580,00	9.000,00	32.530,00	
020116 - Mercadorias para Venda	M	21.845,00	2.000,00	3.845,00	20.000,00	
02011603 - Outras	M	21.845,00	2.000,00	3.845,00	20.000,00	
020117 - Ferramentas e utensílios	M	9.850,00	1.485,00		11.335,00	
020118 - Livros e documentação técnica	M	3.300,00	460,00		3.760,00	
020119 - Artigos honoríficos e de decoração	M	400,00	3.600,00		4.000,00	
020120 - Material de educação, cultura e recreio	M	22.500,00	127.150,00	10.000,00	139.650,00	
020121 - Outros bens	M	506.265,00	381.900,00	54.644,50	833.520,50	
0202 - Aquisição de serviços	M	12.850.775,00	17.982.286,03	3.865.526,80	26.697.534,23	
020201 - Encargos das instalações	M	862.145,00	995.180,00	98.425,00	1.758.900,00	
020202 - Limpeza e higiene	M	251.820,00	604.505,00	318.944,73	537.380,27	
020203 - Conservação de bens	M	45.260,00	226.344,00	4.500,00	267.104,00	
020204 - Locação de edifícios	M	10.000,00	925,00		10.925,00	
020206 - Locação de material de transporte	M	6.100,00	84.500,00		90.600,00	
020208 - Locação de outros bens	M	126.985,00	922.801,86		1.049.786,86	
020209 - Comunicações	M	189.500,00	35.075,00		224.575,00	
020210 - Transportes	M	84.750,00	241.238,30	32.000,00	293.988,30	
020212 - Seguros	M	74.300,00	272.795,00	12.500,00	394.595,00	
020213 - Deslocações e estadas	M	14.100,00	95.100,00	17.000,00	92.200,00	
020214 - Estudos, pareceres, projectos e consultadoria	M	2.743.020,00	2.329.370,00	1.228.925,00	4.443.465,00	
020215 - Formação	M	51.625,00	6.000,00		57.625,00	
020216 - Seminários, exposições e similares	M	7.590,00	315.410,00	158.445,00	164.555,00	
020217 - Publicidade	M	172.035,00	632.600,00	130.958,20	673.676,80	
020218 - Vigilância e segurança	M	111.065,00	282.290,00	52.817,80	340.537,20	
020219 - Assistência técnica	M	354.810,00	230.875,00	70.000,00	515.685,00	
020220 - Outros trabalhos especializados	M	1.777.205,00	3.326.862,29	412.829,31	4.691.237,98	
020221 - Utilização de infra-estruturas de transportes	M	20.250,00	10.800,00		31.050,00	

Anexo às demonstrações orçamentais 2 - Alterações Orçamentais da Despesa

CÂMARA MUNICIPAL DE AVEIRO

(designação da autarquia local)

Ano: 2021

Rubricas [1]	Tipo [2]	Dotações Iniciais [3]			Despesa		Dotações corrigidas [7]= [3]+[4]-[5]+[6]		Observações [8]
		Dotações Iniciais [3]	Inscrições/reforços [4]	Alterações orçamentais Diminuições/ anulacoes		Créditos especiais [6]	Dotações corrigidas [7]= [3]+[4]-[5]+[6]		
				Diminuições/ anulacoes	Créditos especiais [6]				
020222 - Serviços de saúde	M	0,00	30.900,00				30.900,00		
020224 - Encargos de cobrança de receitas	M	513.600,00	649.504,29	165.801,76			997.302,53		
020225 - Outros serviços	M	5.434.615,00	6.089.210,29	1.162.380,00			10.361.445,29		
02022501 - Recolha e Tratamento de Resíduos S. Urbanos	M	2.234.930,00	1.503.695,00	48.000,00			3.690.625,00		
02022502 - Consumos de Iluminação Pública	M	1.382.730,00	764.830,00	395.745,00			1.751.815,00		
02022503 - Animação Sócio Cultural, Recreativa e Desportiva	M	85.385,00	1.751.374,96	360.853,41			1.475.906,55		
02022504 - Recolha, Tratamento e Transporte de Efluentes	P	1.000,00					1.000,00		
02022599 - Outros Serviços	M	1.730.570,00	2.069.310,33	357.781,59			3.442.098,74		
03 - Juros e outros encargos	M	1.248.505,00	380.534,17	329.991,91			1.299.047,26		
0301 - Juros da dívida pública	M	1.238.505,00		90.000,00			1.148.505,00		
030102 - Societ. e quase societ. não financeira - Públicas	M	1.213.310,00		90.000,00			1.123.310,00		
03010202 - Empréstimos de médio e longo prazos	M	1.213.310,00		90.000,00			1.123.310,00		
030103 - Societ.financ.-Bancos e outras instit. financeiras	P	25.195,00					25.195,00		
03010302 - Empréstimos de médio e longo prazos	P	25.195,00					25.195,00		
0305 - Outros juros	M	10.000,00	380.534,17	239.991,91			150.542,26		
030502 - Outros	M	10.000,00	380.534,17	239.991,91			150.542,26		
03050202 - Juros de Mora	M	10.000,00	380.534,17	239.991,91			150.542,26		
04 - Transferências correntes	M	1.992.420,00	4.769.915,00	40.500,00			6.721.835,00		
0401 - Sociedades e quase sociedades não financeiras	M	301.700,00	1.423.540,00	8.000,00			1.717.240,00		
040101 - Públicas	M	50,00	230.600,00				230.650,00		
04010101 - Empresas Públicas Municipais e Intermunicipais	M	0,00	230.600,00				230.600,00		
04010102 - Outras	P	50,00					50,00		
040102 - Privadas	M	301.650,00	1.192.940,00	8.000,00			1.486.590,00		
0403 - Administração central	M	524.825,00	171.035,00				695.860,00		
040301 - Estado	M	20.000,00	20.965,00				40.965,00		
040305 - Serviços e fundos autónomos	M	504.825,00	150.070,00				654.895,00		
0405 - Administração local	M	26.450,00	1.402.350,00				1.428.800,00		
040501 - Continente	M	26.450,00	1.402.350,00				1.428.800,00		
04050102 - Freguesias	M	7.805,00	1.217.350,00				1.225.155,00		

Anexo às demonstrações orçamentais 2 - Alterações Orçamentais da Despesa

CÂMARA MUNICIPAL DE AVEIRO

(designação da entidade local)

Ano: 2021

Rubricas [1]	Tipo [2]	Despesa			Dotações corrigidas [7] = [3] + [4] - [5] + [6]	Observações [8]
		Dotações iniciais [3]	Alterações orçamentais			
			Inscrições/reforços [4]	Diminuições/anulações [5]		
04050104 - Associações de municípios	M	18.645,00	185.000,00		203.645,00	
0407 - Instituições sem fins lucrativos	M	1.112.550,00	1.471.700,00	10.500,00	2.573.750,00	
040701 - Instituições sem fins lucrativos	M	1.112.550,00	1.471.700,00	10.500,00	2.573.750,00	
0408 - Famílias	M	24.895,00	276.290,00		301.185,00	
040802 - Outras	M	24.895,00	276.290,00		301.185,00	
04080202 - Outras	M	24.895,00	276.290,00		301.185,00	
0409 - Resto do mundo	M	2.000,00	25.000,00	22.000,00	5.000,00	
040901 - Resto do mundo - União Europeia - Instituições	M	2.000,00	25.000,00	22.000,00	5.000,00	
05 - Subsídios	M	1.727.905,00	1.100.010,00		2.827.915,00	
0501 - Sociedades e quase-sociedades não financeiras	M	1.727.905,00	1.100.010,00		2.827.915,00	
050101 - Públicas	M	49.255,00	4.500,00		53.755,00	
05010102 - Outras	M	49.255,00	4.500,00		53.755,00	
050103 - Privadas	M	1.678.650,00	1.095.510,00		2.774.160,00	
06 - Outras despesas correntes	M	897.040,00	1.885.175,00	720.000,00	2.062.215,00	
0602 - Diversas	M	897.040,00	1.885.175,00	720.000,00	2.062.215,00	
060201 - Impostos e taxas	M	302.500,00	825.575,00	2.000,00	1.126.075,00	
06020101 - Impostos e taxas pagos pela Autarquia	M	302.500,00	825.575,00	2.000,00	1.126.075,00	
0602010101 - Taxa de gestão de resíduos - TGR	M	247.500,00	815.550,00		1.063.050,00	
0602010199 - Outras	M	55.000,00	10.025,00	2.000,00	63.025,00	
060203 - Outras	M	594.540,00	1.059.600,00	718.000,00	936.140,00	
06020301 - Outras restituições	P	2.000,00			2.000,00	
06020302 - IVA pago	M	100.000,00	541.900,00	100.000,00	541.900,00	
06020304 - Serviços bancários	M	20.000,00	27.885,00		47.885,00	
06020305 - Outras	M	472.540,00	489.815,00	618.000,00	344.355,00	
07 - Aquisição de bens de capital	M	37.643.290,00	33.795.535,55	6.714.950,55	64.723.875,00	
0701 - Investimentos	M	37.643.290,00	33.445.935,55	6.714.950,55	64.374.275,00	
070101 - Terrenos	M	470.555,00	1.617.025,00	94.500,00	1.993.080,00	
070102 - Habitações	M	2.482.680,00	1.878.635,00	646.500,00	3.714.815,00	
07010202 - Aquisição	M	0,00	150.000,00		150.000,00	

Anexo às demonstrações orçamentais 2 - Alterações Orçamentais da Despesa

CÂMARA MUNICIPAL DE AVEIRO

(designação da subentregua local)

Ano: 2021

Rubricas [1]	Tipo [2]	Despesa				Observações [8]
		Dotações iniciais [3]	Alterações orçamentais		Dotações corrigidas [7]=[3]+[4]+[5]+[6]	
			Inscrições/reforços [4]	Diminuições/anulações [5]		
						Euro
0701.0203 - Reparação e beneficiação	M	2.482.680,00	1.728.635,00	646.500,00		3.564.815,00
0701.03 - Edifícios	M	7.355.320,00	10.356.500,00	2.518.987,55		15.192.832,45
0701.0301 - Instalações de serviços	M	0,00	370.000,00	150.000,00		220.000,00
0701.0302 - Instalações desportivas e recreativas	M	458.095,00	1.897.700,00	237.430,55		2.118.364,45
0701.0303 - Mercados e instalações de fiscalização sanitária	M	0,00	1.231.410,00	926.557,00		304.853,00
0701.0305 - Escolas	M	5.672.640,00	3.572.295,00	934.500,00		8.310.435,00
0701.0307 - Outros	M	1.224.585,00	3.285.095,00	270.500,00		4.239.180,00
0701.04 - Construções diversas	M	24.299.870,00	15.068.070,00	3.164.663,00		36.223.277,00
0701.0401 - Viadutos, arruamentos e obras complementares	M	13.758.225,00	6.340.300,00	1.260.720,00		18.837.805,00
0701.0402 - Sistemas de drenagem de águas residuais	P	6.105,00				6.105,00
0701.0404 - Iluminação pública	M	17.515,00	82.025,00			99.540,00
0701.0405 - Parques e jardins	M	3.795,00	674.395,00	148.443,00		529.747,00
0701.0406 - Instalações desportivas e recreativas	M	375.000,00	1.722.970,00			2.097.970,00
0701.0409 - Sinalização e trânsito	M	55.000,00	185.000,00			140.000,00
0701.0410 - Infraestrut. para distribuição energia eléctrica	M	167.110,00	228.075,00	100.000,00		325.185,00
0701.0413 - Outros	M	9.917.120,00	5.855.305,00	70.000,00		14.186.925,00
0701.06 - Material de transporte	M	1.619.180,00	1.144.755,00	81.500,00		2.682.435,00
0701.0602 - Outro	M	1.619.180,00	1.144.755,00	81.500,00		2.682.435,00
0701.07 - Equipamento de informática	M	36.600,00	863.065,00	74.000,00		825.665,00
0701.08 - Software informático	M	173.310,00	281.270,00			454.580,00
0701.09 - Equipamento administrativo	M	0,00	36.785,00			36.785,00
0701.10 - Equipamento básico	M	1.205.775,00	2.083.925,55	134.800,00		3.154.900,55
0701.1001 - Equipamento de recolha de resíduos	M	0,00	99.530,00	29.800,00		69.730,00
0701.1002 - Outro	M	1.205.775,00	1.994.395,55	105.000,00		3.085.170,55
0701.11 - Ferramentas e utensílios	M	0,00	30.255,00			30.255,00
0701.12 - Artigos e Objetos de Valor	M	0,00	65.000,00			65.000,00
0701.13 - Investimentos incorpóreos	M	0,00	650,00			650,00
0703 - Bens de domínio público	M	0,00	349.600,00			349.600,00
070306 - Outros bens de domínio público	M	0,00	349.600,00			349.600,00



Anexo às demonstrações orçamentais 2 - Alterações Orçamentais da Despesa

CÂMARA MUNICIPAL DE AVEIRO

(designação de autarquia local)

Ano: 2021

Rubricas [1]	Tipo [2]	Despesa		Dotações comigidas [7]=[3]+[4]+[5]+[6]	Observações [8]
		Dotações iniciais [3]	Alterações orçamentais Diminuições/amaiações [5]		
08 - Transferências de capital	M	1.193.090,00	2.994.690,00	4.052.420,00	
0801 - Sociedades e quase sociedades não financeiras	M	148.000,00	59.200,00	88.800,00	
080102 - Privadas	M	148.000,00	59.200,00	88.800,00	
0803 - Administração Central	M	395.595,00	446.910,00	826.345,00	
080301 - Estado	M	355.195,00	446.910,00	802.105,00	
080306 - Serviços e fundos autónomos	M	40.400,00	16.160,00	24.240,00	
0805 - Administração local	M	43.345,00	1.137.650,00	1.180.995,00	
080501 - Continente	M	43.345,00	1.137.650,00	1.180.995,00	
08050102 - Freguesias	M	39.955,00	887.650,00	927.605,00	
08050104 - Associações de municípios	M	3.390,00	250.000,00	253.390,00	
0807 - Instituições sem fins lucrativos	M	606.150,00	1.320.130,00	1.926.280,00	
080701 - Instituições sem fins lucrativos	M	606.150,00	1.320.130,00	1.926.280,00	
0808 - Famílias	M	0,00	30.000,00	30.000,00	
080802 - Outras	M	0,00	30.000,00	30.000,00	
09 - Activos financeiros	P	31.250,00		31.250,00	
0907 - Acções e outras participações	P	31.250,00		31.250,00	
090701 - Socied.e quase socied.não financeiras-Privadas	P	31.250,00		31.250,00	
10 - Passivos financeiros	M	6.365.540,00	329.105,00	6.036.435,00	
1006 - Empréstimos a médio e longo prazos	M	6.365.540,00	329.105,00	6.036.435,00	
100602 - Socied. e quase socied. não financeiras - Públicas	M	4.342.290,00	329.105,00	4.013.185,00	
100603 - Socied.financ.- Bancos e outras instit. financeiras	P	2.023.250,00		2.023.250,00	
11 - Outras despesas de Capital	M	10.000,00	2.675,00	12.675,00	
1102 - Diversas	M	10.000,00	2.675,00	12.675,00	

Anexo às demonstrações orçamentais 2 - Alterações Orçamentais da Despesa

CÂMARA MUNICIPAL DE AVEIRO

(designação da autarquia local)

Ano: 2021


Rubricas [1]	Tipo [2]	Dotações iniciais [3]	Despesa			Dotações corrigidas [7]=[3]+[4]-[5]+[6]	Observações [8]
			Inscrições/reforços [4]	Alterações orçamentais Diminuições/anulações [5]	Créditos especiais [6]		
110299 - Outras	M	10.000,00	2.675,00			12.675,00	
Total:		87.875.775,00	78.665.335,13	26.665.535,96		139.875.574,17	

O Contabilista Público,

Em 28 de 3 de 2022.

O Orgão de Gestão,

Em de de



Anexo às demonstrações orçamentais 3 - Alterações ao Plano Plurianual de Investimentos

CÂMARA MUNICIPAL DE AVEIRO

(designação de autarquia local)

Ano: | 2021

Objetivo	Número do projeto	Designação do projeto	Datas		Ano 2021			Períodos seguintes				Modificação (+/-)	
			Início	Fim	Dotação atual	Dotação corrigida	Financiamento Definido			Outros			
							Ano 2022	Ano 2023	Ano 2024		Ano 2025		
[1]	[2]	[3]	[4]	[5]	[6]	[7]	[8]	[9]	[10]	[11]	[12]	[13]=[7]-[6]	
01	2020/32	Sistemas Informáticos e de Comunicações	10/2020	12/2022	117.475,00	534.530,00	257.045,00	0,00	0,00	0,00	0,00	0,00	417.055,00
	2021/1	Edifícios Municipais	01/2021	12/2021	0,00	320.000,00	0,00	0,00	0,00	0,00	0,00	0,00	320.000,00
01	2021/2	Equipamentos	01/2021	12/2021	0,00	64.435,00	0,00	0,00	0,00	0,00	0,00	0,00	64.435,00
01	2021/3	Equipamentos Diversos	01/2021	12/2022	10.000,00	1.054.130,00	75.260,00	0,00	0,00	0,00	0,00	0,00	1.044.130,00
01	2021/4	PM - Equipamentos	01/2021	12/2021	0,00	34.635,00	0,00	0,00	0,00	0,00	0,00	0,00	34.635,00
02	2016/6	Pacto para o Desenvolvimento e Coesão Territorial RA - Educação	01/2016	12/2023	5.668.060,00	7.970.060,00	11.938.000,00	7.470.020,48	0,00	0,00	0,00	0,00	2.302.000,00
02	2021/5	Centros Educativos, II e Escolas Básicas	01/2021	12/2022	0,00	410.000,00	550.000,00	245.000,00	0,00	0,00	0,00	0,00	410.000,00
02	2021/6	Apoio à Gestão Escolar	01/2021	12/2021	0,00	80.000,00	0,00	0,00	0,00	0,00	0,00	0,00	80.000,00
02	2017/2	Pacto para o Desenvolvimento e Coesão Territorial RA - Saúde	01/2019	12/2021	351.600,00	502.100,00	0,00	0,00	0,00	0,00	0,00	0,00	150.500,00
02	2021/7	Programa de Promoção e Educação em Saúde - SAUD/Aveiro	01/2021	12/2021	0,00	5.000,00	0,00	0,00	0,00	0,00	0,00	0,00	5.000,00
02	2016/11	Plano Estratégico de Desenvolvimento Urbano da Cidade de Aveiro - PEDUCA - PAICD	01/2016	12/2021	140.040,00	511.610,00	0,00	0,00	0,00	0,00	0,00	0,00	371.570,00
02	2018/10	Eficiência Energética - Habitação Social	01/2018	12/2022	2.063.475,00	1.763.475,00	1.328.570,00	0,00	0,00	0,00	0,00	0,00	-300.000,00
02	2020/7	Reabilitação e Beneficiação de Habitações Sociais e Outras	01/2020	12/2021	106.000,00	894.990,00	0,00	0,00	0,00	0,00	0,00	0,00	728.990,00
02	2021/8	Habitação Social	01/2021	12/2023	0,00	108.500,00	550.000,00	650.000,00	0,00	0,00	0,00	0,00	108.500,00
02	2016/12	Plano Estratégico de Desenvolvimento Urbano da Cidade de Aveiro - PEDUCA - PARU	01/2016	12/2022	12.530.725,00	13.473.785,00	5.645.370,00	740.000,00	0,00	0,00	0,00	0,00	943.060,00
02	2017/3	Qualificação e Expansão da Área de Atividades Económicas Aveiro - Norte	01/2017	12/2023	1.258.995,00	1.658.990,00	540.000,00	883.000,00	4.569.000,00	0,00	0,00	0,00	395.995,00
02	2019/7	Plano Estratégico de Desenvolvimento Urbano da Cidade de Aveiro - PEDUCA - 2ª Fase	01/2019	12/2023	400.000,00	2.414.300,00	2.080.000,00	0,00	1.500.000,00	0,00	0,00	0,00	2.014.300,00
02	2019/8	Qualificação Urbana	01/2019	12/2021	561.470,00	835.825,00	0,00	0,00	0,00	0,00	0,00	0,00	274.355,00
02	2020/10	Gestão e Planeamento - Património Municipal	01/2020	12/2021	0,00	1.482.000,00	0,00	0,00	0,00	0,00	0,00	0,00	1.482.000,00
02	2021/9	Qualificação Urbana - 2021	01/2021	12/2022	150.000,00	2.112.500,00	4.833.640,00	2.761.500,00	0,00	0,00	0,00	0,00	1.962.500,00
02	2021/10	Instalações, Espaços de Recreio e Parques	01/2021	12/2021	0,00	85.000,00	0,00	0,00	0,00	0,00	0,00	0,00	85.000,00
02	2020/11	EcoCentro Municipal	01/2020	12/2021	532.330,00	895.855,00	0,00	0,00	0,00	0,00	0,00	0,00	303.525,00
02	2021/11	Educação Ambiental (AFSJ, CMIA e RINDSJ)	01/2021	12/2023	0,00	226.000,00	65.000,00	0,00	0,00	0,00	0,00	0,00	226.000,00
02	2017/5	Pacto para o Desenvolvimento e Coesão Territorial RA - Cultura	01/2017	12/2023	84.695,00	178.560,00	627.100,00	1.900.000,00	0,00	0,00	0,00	0,00	93.865,00
02	2020/18	Outros Equipamentos Culturais	01/2020	12/2022	52.595,00	291.166,85	1.884.000,00	0,00	0,00	0,00	0,00	0,00	238.571,85



Anexo às demonstrações orçamentais 3 - Alterações ao Plano Plurianual de Investimentos

CÂMARA MUNICIPAL DE AVEIRO

(designação da autarquia local)

Ano: 2021

Objetivo	Número do projeto	Designação do projeto	Datas		Ano 2021				Financiamento Definido				Modificação (+/-)
			Início	Fim	Dotação atual	Dotação corrigida	Períodos seguintes			Outros			
							Ano 2022	Ano 2023	Ano 2024		Ano 2025		
[1]	[2]	[3]	[4]	[5]	[6]	[7]	[8]	[9]	[10]	[11]	[12]	[13]=[7]+[6]	
02	2020/21	Gestão do Teatro Aveirense	01/2020	12/2021	338.500,00	389.103,15	0,00	0,00	0,00	0,00	0,00	50.603,15	
02	2021/12	Gestão da Biblioteca Municipal	01/2021	12/2021	30.000,00	42.000,00	0,00	0,00	0,00	0,00	0,00	12.000,00	
02	2021/13	Gestão dos Museus de Aveiro	01/2021	12/2021	0,00	503.600,00	0,00	0,00	0,00	0,00	0,00	503.600,00	
02	2021/14	Valorização de Arte Pública	01/2021	12/2021	0,00	368.600,00	0,00	0,00	0,00	0,00	0,00	368.600,00	
02	2017/6	Pacto para o Desenvolvimento e Coesão Territorial RA - Desporto	01/2017	12/2022	0,00	511.200,00	700.260,00	0,00	0,00	0,00	0,00	511.200,00	
02	2019/22	Equipamentos Desportivos	01/2019	12/2021	375.000,00	2.097.970,00	0,00	0,00	0,00	0,00	0,00	1.722.970,00	
02	2019/23	Gestão do Estádio Municipal de Aveiro	01/2019	12/2023	458.095,00	710.664,45	1.334.940,00	267.000,00	0,00	0,00	0,00	252.569,45	
02	2021/15	Pavilhão Desportivo Municipal	01/2021	12/2022	0,00	50.000,00	2.000.000,00	0,00	0,00	0,00	0,00	50.000,00	
02	2021/16	Reabilitação do Pavilhão IPDJ	01/2021	12/2022	0,00	916.500,00	458.100,00	0,00	0,00	0,00	0,00	916.500,00	
02	2021/17	Gestão de Outros Equipamentos Municipais	01/2021	12/2021	0,00	150.160,55	0,00	0,00	0,00	0,00	0,00	150.160,55	
02	2021/18	Casas Mortuárias	01/2021	12/2021	0,00	150.000,00	275.000,00	95.000,00	0,00	0,00	0,00	150.000,00	
03	2020/25	Rede IP e Infraestruturas de Eletricidade e de Telecomunicações	01/2020	12/2021	167.110,00	357.110,00	0,00	0,00	0,00	0,00	0,00	190.000,00	
03	2017/7	BUGA II	01/2017	12/2021	573.150,00	947.970,00	30.000,00	0,00	0,00	0,00	0,00	374.820,00	
03	2019/35	Planeamento Municipal de Infraestruturas Viárias	01/2018	12/2022	6.814.590,00	9.046.500,00	5.294.000,00	2.192.000,00	0,00	0,00	0,00	2.231.910,00	
03	2019/30	Estrada de Ligeção do CMIA à Manilha da Troncalhada	01/2019	12/2021	1.558.205,00	2.673.395,00	0,00	0,00	0,00	0,00	0,00	1.115.190,00	
03	2021/19	Trejeito Ciclável entre São Jacinto e Torreira	01/2021	12/2021	0,00	30.000,00	0,00	0,00	0,00	0,00	0,00	30.000,00	
03	2021/20	Arranjos Urbanísticos e Outros	01/2021	12/2022	150.000,00	316.275,00	165.000,00	0,00	0,00	0,00	0,00	166.275,00	
03	2021/21	Equipamento de Sinalização, Segurança e Outros	01/2021	12/2021	60.000,00	180.000,00	0,00	0,00	0,00	0,00	0,00	120.000,00	
03	2017/9	Plano Estratégico de Desenvolvimento Urbano de Cidade de Aveiro - PEDUCA - PARU	01/2019	12/2023	0,00	415.000,00	3.455.000,00	0,00	0,00	0,00	0,00	415.000,00	
03	2019/38	Ferry Elétrico	01/2020	12/2021	1.278.710,00	1.278.710,00	5.114.835,00	0,00	0,00	0,00	0,00	0,00	
03	2021/22	Gestão dos Canais Urbanos e Transportes Fluviais	01/2021	12/2023	0,00	510.000,00	1.500.000,00	1.100.000,00	0,00	0,00	0,00	510.000,00	
03	2021/23	Gestão de Mercados Municipais	01/2021	12/2021	15.000,00	244.853,00	0,00	0,00	0,00	0,00	0,00	229.853,00	
03	2021/24	Parque de Feiras e Exposições de Aveiro	01/2021	12/2023	0,00	150.000,00	1.300.000,00	1.000.000,00	0,00	0,00	0,00	150.000,00	
03	2021/25	Promoção Turística e Apoio a Eventos	01/2021	12/2021	0,00	50.000,00	0,00	0,00	0,00	0,00	0,00	50.000,00	
03	2019/40	Política Municipal de Apoio ao Empreendedorismo	01/2018	12/2022	0,00	8.500,00	3.500,00	1.500,00	1.500,00	0,00	0,00	8.500,00	
03	2019/35	UTA - Aveiro STEAM City	01/2019	12/2021	204.180,00	573.665,00	5.000,00	0,00	0,00	0,00	0,00	369.485,00	
03	2019/36	Aveiro Tech City	01/2019	12/2022	42.905,00	339.180,00	0,00	0,00	0,00	0,00	0,00	296.275,00	

Anexo às demonstrações orçamentais 3 - Alterações ao Plano Plurianual de Investimentos

CÂMARA MUNICIPAL DE AVEIRO

(designação da autarquia local)

Ano: 2021

Objetivo	Número do projeto	Designação do projeto	Datas		Financiamento Definido				Modificação (+/-)				
			Início	Fim	Períodos seguintes								
					Ano 2021	Ano 2022	Ano 2023	Ano 2024		Ano 2025	Outros		
[1]	[2]	[3]	[4]	[5]	Dotação atual [6]	Dotação corrigida [7]	[8]	[9]	[10]	[11]	[12]	[13]=[7]-[6]	
04	2015/34	Reestruturação da dívida não financeira	01/2015	12/2021	1.550.365,00	3.925.452,00	0,00	0,00	0,00	0,00	0,00	0,00	2.375.087,00
Total:					37.643.290,00	64.723.875,00	52.009.620,00	19.305.020,48	6.070.500,00	0,00	0,00	0,00	27.080.585,00

Anexo às demonstrações orçamentais 3 - Alterações ao Plano das Atividades mais Relevantes

CÂMARA MUNICIPAL DE AVEIRO

(designação da subentidade local)

Ano: 2021

Objetivo [1]	Número do projeto [2]	Designação do projeto [3]	Datas		Ano 2021 Dotação atual [6]	Ano 2021 Dotação corrigida [7]	Financiamento Definido			Períodos seguintes			Modificação (+/-) [13]=[7]-[6]
			Início	Fim			Ano 2022	Ano 2023	Ano 2024	Ano 2025	Outros [12]		
			[4]	[5]			[8]	[9]	[10]	[11]			
01	2016/5036	Plano Estratégico de Desenvolvimento Urbano da Cidade de Aveiro - PEDUCA - PO Assistência Técnica	01/2016	12/2021	1.230,00	25.740,00	0,00	0,00	0,00	0,00	0,00	0,00	24.510,00
01	2010/5001	Corporações de Bombeiros - EIP - Equipas de Intervenção Permanente	01/2010	12/2022	11.000,00	113.040,00	164.000,00	168.000,00	73.000,00	0,00	0,00	0,00	102.040,00
01	2019/5001	Apoio às Corporações de Bombeiros	01/2019	12/2022	0,00	431.000,00	348.000,00	0,00	0,00	0,00	0,00	0,00	431.000,00
02	2017/5000	Pacto para o Desenvolvimento e Coesão Territorial RA - Educação	01/2017	12/2022	35.995,00	35.995,00	27.000,00	150.000,00	0,00	0,00	0,00	0,00	0,00
02	2019/5002	Plano Estratégico Educativo - (Carta Educativa)	01/2019	12/2021	6.765,00	6.765,00	0,00	0,00	0,00	0,00	0,00	0,00	0,00
02	2021/5000	PAEMA	01/2021	12/2021	0,00	46.500,00	0,00	0,00	0,00	0,00	0,00	0,00	46.500,00
02	2021/5001	Requalificação Escolar	01/2021	12/2023	0,00	280.000,00	284.475,00	55.000,00	0,00	0,00	0,00	0,00	280.000,00
02	2018/5006	Ação Social Escolar	09/2018	12/2023	3.915.000,00	3.710.155,00	3.882.000,00	1.818.875,60	431.000,00	0,00	0,00	0,00	-204.845,00
02	2019/5004	Plano Integrado e Inovador de Combate Insucesso Escolar	01/2019	12/2022	40.970,00	157.240,00	6.250,00	0,00	0,00	0,00	0,00	0,00	116.270,00
02	2019/5046	Apoio à Gestão Escolar	01/2019	12/2022	215.000,00	425.000,00	325.000,00	0,00	0,00	0,00	0,00	0,00	210.000,00
02	2020/5001	Pacto para o Desenvolvimento e Coesão Territorial RA - Saúde	01/2020	12/2021	1.870,00	11.870,00	0,00	0,00	0,00	0,00	0,00	0,00	10.000,00
02	2021/5002	Programa de promoção e educação em saúde - SAUD/Aveiro	01/2021	12/2022	5.000,00	55.000,00	5.000,00	0,00	0,00	0,00	0,00	0,00	50.000,00
02	2021/5003	Parcelas para Dinamização Social no Município de Aveiro	01/2021	12/2021	10.000,00	1.139.200,00	5.500,00	0,00	0,00	0,00	0,00	0,00	1.129.200,00
02	2016/5011	Plano Estratégico de Desenvolvimento Urbano da Cidade de Aveiro - PEDUCA - PARU	01/2016	12/2021	253.340,00	290.840,00	0,00	0,00	0,00	0,00	0,00	0,00	37.500,00
02	2017/5002	Qualificação e Expansão da Área de Atividades Económicas Aveiro - Norte	01/2017	12/2022	192.695,00	275.845,00	5.000,00	0,00	0,00	0,00	0,00	0,00	83.150,00
02	2019/5008	Plano Estratégico de Desenvolvimento Urbano da Cidade de Aveiro - PEDUCA - 2ª Fase	01/2019	12/2021	195.935,00	195.935,00	0,00	0,00	0,00	0,00	0,00	0,00	0,00
02	2021/5004	Floresta Comum	01/2021	12/2021	0,00	65.500,00	0,00	0,00	0,00	0,00	0,00	0,00	65.500,00
02	2017/5003	Life Payt	01/2017	12/2021	0,00	22.035,00	0,00	0,00	0,00	0,00	0,00	0,00	22.035,00
02	2021/5005	EcoCentro Municipal	01/2021	12/2026	0,00	60.000,00	0,00	0,00	69.425,00	0,00	203.906,25	0,00	60.000,00
02	2020/5006	Educação Ambiental (APSJ, CMIA e RNDSSJ)	01/2020	12/2023	44.775,00	267.675,00	124.235,00	0,00	0,00	0,00	0,00	0,00	222.900,00
02	2018/5019	Gestão do Teatro Aveirense	01/2018	12/2022	389.935,00	1.257.335,08	207.225,00	8.445,00	0,00	0,00	0,00	0,00	867.400,08
02	2018/5024	Create 2	01/2018	12/2021	8.095,00	99.785,00	0,00	0,00	0,00	0,00	0,00	0,00	91.690,00
02	2019/5018	Pacto para o Desenvolvimento e Coesão Territorial RA - Cultura	01/2019	12/2021	208.795,00	208.795,00	0,00	0,00	0,00	0,00	0,00	0,00	0,00
02	2019/5020	Boas Festas em Aveiro 2020 - 2021	01/2019	12/2021	282.865,00	552.850,18	124.500,00	0,00	0,00	0,00	0,00	0,00	269.985,18

Anexo às demonstrações orçamentais 3 - Alterações ao Plano das Atividades mais Relevantes

CÂMARA MUNICIPAL DE AVEIRO

(designação da entidade local)

Ano: | 2021

Objetivo	Número do projeto	Designação do projeto	Datas		Financiamento Definido			Períodos seguintes			Modificação (+/-)	
			Início	Fim	Ano 2021		Ano 2022	Ano 2023	Ano 2024	Ano 2025		Outros
					Dotação atual	Dotação corrigida						
[1]	[2]	[3]	[4]	[5]	[6]	[7]	[8]	[9]	[10]	[11]	[12]	[13]=[7]+[6]
02	2019/5027	Aveiro 2027 - Cidade Candidata a Capital Europeia da Cultura	01/2019	12/2026	282.015,00	990.645,00	620.000,00	0,00	0,00	0,00	0,00	708.630,00
02	2019/5047	Perceiras para Dinamização Cultural no Concelho de Aveiro	09/2020	12/2022	50.000,00	326.000,00	80.000,00	5.000,00	0,00	0,00	0,00	276.000,00
02	2020/5008	Centro Cívico de Aradas	01/2020	12/2021	32.990,00	57.975,00	0,00	0,00	0,00	0,00	0,00	24.985,00
02	2021/5006	Gestão de Biblioteca Municipal	01/2021	12/2021	0,00	234.128,00	15.000,00	0,00	0,00	0,00	0,00	234.128,00
02	2021/5007	Gestão dos Museus de Aveiro	01/2021	12/2022	30.000,00	252.130,00	21.550,00	0,00	0,00	0,00	0,00	222.130,00
02	2021/5008	Valorização de Arte Pública	01/2021	12/2021	0,00	22.000,00	0,00	0,00	0,00	0,00	0,00	22.000,00
02	2021/5009	Artes no Canal	01/2021	12/2021	0,00	40.000,00	0,00	0,00	0,00	0,00	0,00	40.000,00
02	2021/5010	Outros projetos culturais	01/2021	03/2022	0,00	269.848,00	22.360,00	0,00	0,00	0,00	0,00	269.848,00
02	2021/5011	Feira do Livro	01/2021	12/2021	0,00	92.089,00	0,00	0,00	0,00	0,00	0,00	92.089,00
02	2021/5012	XV Bienal Internacional de Cerâmica Artística de Aveiro 2021	01/2021	12/2021	0,00	222.500,00	3.950,00	0,00	0,00	0,00	0,00	222.500,00
02	2021/5013	Festival Dunas de S. Jacinto	01/2021	12/2021	0,00	236.160,00	0,00	0,00	0,00	0,00	0,00	236.160,00
02	2021/5014	Festival dos Canais	01/2021	12/2022	0,00	306.256,67	100.000,00	0,00	0,00	0,00	0,00	306.256,67
02	2021/5015	CRIMATECH	01/2021	12/2022	0,00	70.174,69	25.000,00	0,00	0,00	0,00	0,00	70.174,69
02	2021/5016	PRISMA - Art Light Tech	01/2021	12/2022	0,00	199.933,11	50.000,00	0,00	0,00	0,00	0,00	199.933,11
02	2021/5017	Equipamentos Culturais - Projetos	01/2021	12/2022	0,00	40.000,00	0,00	0,00	0,00	0,00	0,00	40.000,00
02	2017/5001	Pacto para o desenvolvimento e coesão territorial RA - Despórt	01/2021	12/2021	0,00	5.000,00	0,00	0,00	0,00	0,00	0,00	5.000,00
02	2019/5032	Eficiência Energética - Piscina e Pavilhão IPD3	01/2019	12/2021	34.805,00	34.805,00	0,00	0,00	0,00	0,00	0,00	0,00
02	2019/5033	Perceiras para a Dinamização Desportiva de Aveiro	09/2019	12/2022	410.000,00	1.230.855,00	450.000,00	0,00	0,00	0,00	0,00	820.855,00
02	2021/5018	Piscina Municipal de Aveiro	01/2021	12/2022	0,00	50.000,00	3.140,00	0,00	0,00	0,00	0,00	50.000,00
02	2021/5019	Dinamização da Casa de Cidadania	01/2021	12/2021	0,00	36.000,00	0,00	0,00	0,00	0,00	0,00	36.000,00
02	2021/5020	Concurso Aveiro Jovem Criador	01/2021	12/2022	0,00	29.325,00	25,00	0,00	0,00	0,00	0,00	29.325,00
02	2021/5021	Clube de Férias - Campos de Férias	01/2021	12/2021	0,00	60.000,00	0,00	0,00	0,00	0,00	0,00	60.000,00
02	2021/5022	Gestão do Estádio Municipal de Aveiro	01/2021	12/2023	75.000,00	197.000,00	60.000,00	26.000,00	0,00	0,00	0,00	122.000,00
02	2021/5023	Gestão de Outros Equipamentos Desportivos Municipais	01/2021	12/2021	0,00	35.000,00	0,00	0,00	0,00	0,00	0,00	35.000,00
02	2021/5024	Gestão do Centro de Alto Rendimento de Surf	01/2021	12/2021	0,00	32.550,00	0,00	0,00	0,00	0,00	0,00	32.550,00
02	2021/5025	PADMA	01/2021	12/2021	0,00	93.500,00	0,00	0,00	0,00	0,00	0,00	93.500,00
02	2021/5026	Estação Náutica do Município de Aveiro	01/2021	12/2021	0,00	5.000,00	0,00	0,00	0,00	0,00	0,00	5.000,00

Anexo às demonstrações orçamentais 3 - Alterações ao Plano das Atividades mais Relevantes

CÂMARA MUNICIPAL DE AVEIRO

(designação da autarquia local)

Ano: 2021

Objetivo [1]	Número do projeto [2]	Designação do projeto [3]	Datas		Ano 2021 Dotação atual [6]	Ano 2021 Dotação corrigida [7]	Financiamento Definido				Outros [12]	Modificação (+/-) [13]=[7]-[6]	
			Inicio	Fim			Períodos seguintes						
			[4]	[5]			Ano 2022 [8]	Ano 2023 [9]	Ano 2024 [10]	Ano 2025 [11]			
02	2021/5027	Parcelas para Dinamização de Outras Atividades no Concelho de Aveiro	01/2021	12/2021	0,00	160.000,00	0,00	0,00	0,00	0,00	0,00	0,00	160.000,00
02	2021/5028	Parcelas com o CNE - Corpo Nacional de Escutas	01/2021	12/2021	0,00	6.000,00	0,00	0,00	0,00	0,00	0,00	0,00	6.000,00
03	2021/5029	Nova Agrovoageira	01/2021	12/2021	0,00	345.760,00	0,00	0,00	0,00	0,00	0,00	0,00	345.760,00
03	2002/5128	Supressão e Reconversão de Passagens Nível	03/2002	12/2022	49.255,00	53.755,00	50.000,00	0,00	0,00	0,00	0,00	0,00	4.500,00
03	2016/5031	Concessão dos Serviços Públicos de Transporte Rodoviário e Fluvial e CCT de Aveiro	01/2017	12/2037	1.678.650,00	2.774.160,00	1.803.870,00	1.803.870,00	1.803.870,00	1.803.870,00	1.803.870,00	0,00	1.095.510,00
03	2021/5030	Trajetos Cidável entre São Jacinto e Torreiz	01/2021	12/2021	0,00	55.000,00	0,00	0,00	0,00	0,00	0,00	0,00	55.000,00
03	2021/5037	PRR Elxo Rodoviário Aveiro - Águeda	09/2021	12/2023	0,00	0,00	1.045.500,00	307.500,00	64.575,00	96.093,75	0,00	0,00	0,00
03	2021/5031	Parque de Feiras e Exposições de Aveiro	01/2021	12/2021	0,00	50.000,00	0,00	0,00	0,00	0,00	0,00	0,00	50.000,00
03	2021/5032	Gestão de Mercados Municipais	01/2021	12/2023	0,00	57.500,00	92.000,00	30.000,00	0,00	0,00	0,00	0,00	57.500,00
03	2021/5033	Promoção Turística e Apoio a Eventos	01/2021	12/2021	0,00	260.400,00	0,00	0,00	0,00	0,00	0,00	0,00	260.400,00
03	2018/5052	Política Municipal de Apoio ao Empreendedorismo	01/2018	12/2022	51.900,00	203.000,00	55.550,00	137.250,00	142.250,00	0,00	0,00	0,00	151.100,00
03	2019/5044	UIA - Aveiro STEAM City	01/2019	12/2022	1.891.460,00	1.971.050,00	657.985,00	639.603,92	0,00	0,00	0,00	0,00	79.590,00
03	2019/5055	Aveiro Tech City	01/2018	12/2024	10.135,00	424.335,00	179.970,00	157.850,00	145.550,00	0,00	0,00	0,00	414.200,00
03	2020/5038	Cidade Verde Cencil	01/2020	12/2021	20.420,00	25.770,00	0,00	0,00	0,00	0,00	0,00	0,00	5.350,00
03	2020/5046	URBACT - CARDHALL	09/2020	12/2021	16.905,00	48.000,00	0,00	0,00	0,00	0,00	0,00	0,00	31.095,00
03	2020/5047	OPAD - Orçamento Participativo com Ação Direta	01/2020	12/2021	80.000,00	220.350,00	16.000,00	0,00	0,00	0,00	0,00	0,00	140.350,00
03	2021/5034	Reposição de Legalidade Urbanística e Outras	01/2021	12/2021	0,00	100.000,00	0,00	0,00	0,00	0,00	0,00	0,00	100.000,00
03	2021/5035	TechDays	01/2021	12/2024	0,00	328.500,00	0,00	0,00	0,00	0,00	0,00	0,00	328.500,00
04	2018/5057	CIRA - Participações	01/2018	12/2023	7.725,00	443.725,00	2.248.000,00	2.666.555,00	0,00	0,00	0,00	0,00	435.000,00
04	2021/5036	Juntas de Freguesia - Delegações de Competências	01/2021	12/2021	0,00	2.100.000,00	0,00	0,00	0,00	0,00	0,00	0,00	2.100.000,00
Total:					10.540.525,00	24.529.279,73	13.108.105,00	7.971.949,52	2.729.670,00	2.103.870,00	0,00	13.988.754,73	

Anexo às demonstrações orçamentais 3 - Alterações às Grandes Opções do Plano

CÂMARA MUNICIPAL DE AVEIRO

(designação de autarquia local)

Ano: 2021

Objetivo	Número do projeto	Designação do projeto	Datas		Financiamento Definido			Períodos seguintes			Modificação (+/-)		
			Fim		Ano 2021			Ano 2025					
			Início	Final	Dotação atual	Dotação corrigida	Ano 2022	Ano 2023	Ano 2024	Ano 2025		Outros	
[1]	[2]	[3]	[4]	[5]	[6]	[7]	[8]	[9]	[10]	[11]	[12]	[13]=[7]-[6]	
	01	2016/5036 Plano Estratégico de Desenvolvimento Urbano da Cidade de Aveiro - PEDUCA - PO Assistência Técnica	01/2016	12/2021	1.230,00	25.740,00	0,00	0,00	0,00	0,00	0,00	0,00	24.510,00
	01	2020/32 Sistemas Informáticos e de Comunicações	10/2020	12/2022	117.475,00	534.530,00	257.045,00	0,00	0,00	0,00	0,00	0,00	417.055,00
	01	2021/1 Edifícios Municipais	01/2021	12/2021	0,00	320.000,00	0,00	0,00	0,00	0,00	0,00	0,00	320.000,00
	01	2021/2 Equipamentos	01/2021	12/2021	0,00	64.435,00	0,00	0,00	0,00	0,00	0,00	0,00	64.435,00
	01	2021/3 Equipamentos Diversos	01/2021	12/2022	10.000,00	1.054.130,00	75.260,00	0,00	0,00	0,00	0,00	0,00	1.044.130,00
	01	2010/5001 Corporações de Bombeiros - EIP - Equipas de Intervenção Permanente	01/2010	12/2022	11.000,00	113.040,00	164.000,00	168.000,00	73.000,00	0,00	0,00	0,00	102.040,00
	01	2019/5001 Apoio às Corporações de Bombeiros	01/2019	12/2022	0,00	431.000,00	348.000,00	0,00	0,00	0,00	0,00	0,00	431.000,00
	01	2021/4 PM - Equipamentos	01/2021	12/2021	0,00	34.635,00	0,00	0,00	0,00	0,00	0,00	0,00	34.635,00
	02	2016/6 Pacto para o Desenvolvimento e Coesão Territorial RA - Educação	01/2016	12/2023	5.668.080,00	7.970.080,00	11.938.000,00	7.470.020,48	0,00	0,00	0,00	0,00	2.302.000,00
	02	2017/5000 Pacto para o Desenvolvimento e Coesão Territorial RA - Educação	01/2017	12/2022	35.995,00	35.995,00	27.000,00	150.000,00	0,00	0,00	0,00	0,00	0,00
	02	2019/5002 Plano Estratégico Educativo - (Carta Educativa)	01/2019	12/2021	6.765,00	6.765,00	0,00	0,00	0,00	0,00	0,00	0,00	0,00
	02	2021/5 Centros Educativos, Jf e Escolas Básicas	01/2021	12/2022	0,00	410.000,00	550.000,00	245.000,00	0,00	0,00	0,00	0,00	410.000,00
	02	2021/5000 PAEMA	01/2021	12/2021	0,00	46.500,00	0,00	0,00	0,00	0,00	0,00	0,00	46.500,00
	02	2021/5001 Requalificação Escolar	01/2021	12/2023	0,00	280.000,00	284.475,00	55.000,00	0,00	0,00	0,00	0,00	280.000,00
	02	2018/5006 Ação Social Escolar	09/2018	12/2023	3.915.000,00	3.710.135,00	3.882.000,00	1.816.875,60	431.000,00	0,00	0,00	0,00	-204.845,00
	02	2019/5004 Plano Integrado e Inovador de Combate Insucesso Escolar	01/2019	12/2022	40.970,00	157.240,00	6.250,00	0,00	0,00	0,00	0,00	0,00	116.270,00
	02	2019/5046 Apoio à Gestão Escolar	01/2019	12/2022	215.000,00	425.000,00	325.000,00	0,00	0,00	0,00	0,00	0,00	210.000,00
	02	2021/6 Apoio à Gestão Escolar	01/2021	12/2021	0,00	80.000,00	0,00	0,00	0,00	0,00	0,00	0,00	80.000,00
	02	2017/2 Pacto para o Desenvolvimento e Coesão Territorial RA - Saúde	01/2019	12/2021	351.600,00	502.100,00	0,00	0,00	0,00	0,00	0,00	0,00	150.500,00
	02	2020/5001 Pacto para o Desenvolvimento e Coesão Territorial RA - Saúde	01/2020	12/2021	1.870,00	11.870,00	0,00	0,00	0,00	0,00	0,00	0,00	10.000,00
	02	2021/7 Programa de Promoção e Educação em Saúde - SAUD/Aveiro	01/2021	12/2021	0,00	5.000,00	0,00	0,00	0,00	0,00	0,00	0,00	5.000,00
	02	2021/5002 Programa de promoção e educação em saúde - SAUD/Aveiro	01/2021	12/2022	5.000,00	55.000,00	5.000,00	0,00	0,00	0,00	0,00	0,00	50.000,00
	02	2021/5003 Parcerias para Dinamização Social no Município de Aveiro	01/2021	12/2021	10.000,00	1.139.200,00	5.500,00	0,00	0,00	0,00	0,00	0,00	1.129.200,00
	02	2016/11 Plano Estratégico de Desenvolvimento Urbano da Cidade de Aveiro - PEDUCA - PAICD	01/2016	12/2021	140.040,00	511.610,00	0,00	0,00	0,00	0,00	0,00	0,00	371.570,00



Anexo às demonstrações orçamentais 3 - Alterações às Grandes Opções do Plano

CÂMARA MUNICIPAL DE AVEIRO

(designação da entidade local)

Ano: 2021

Objetivo	Número do projeto	Designação do projeto	Datas		Financiamento Definido				Períodos seguintes			Modificação (+/-)
			Início	Fim	Ano 2021		Ano 2022	Ano 2023	Ano 2024	Ano 2025	Outros	
					Dotação atual	Dotação corrigida						
[1]	[2]	[3]	[4]	[5]	[6]	[7]	[8]	[9]	[10]	[11]	[12]	[13]=[7]-[6]
02	2018/10	Eficiência Energética - Habitação Social	01/2018	12/2022	2.063.475,00	1.763.475,00	1.328.570,00	0,00	0,00	0,00	0,00	-300.000,00
02	2020/7	Reabilitação e Beneficção de Habitações Sociais e Outras	01/2020	12/2021	106.000,00	834.990,00	0,00	0,00	0,00	0,00	0,00	728.990,00
02	2021/8	Habitação Social	01/2021	12/2023	0,00	108.500,00	550.000,00	650.000,00	0,00	0,00	0,00	108.500,00
02	2016/12	Plano Estratégico de Desenvolvimento Urbano da Cidade de Aveiro - PEDUCA - PARU	01/2016	12/2022	12.530.725,00	13.473.785,00	5.645.370,00	740.000,00	0,00	0,00	0,00	943.060,00
02	2016/5011	Plano Estratégico de Desenvolvimento Urbano da Cidade de Aveiro - PEDUCA - PARU	01/2016	12/2021	253.340,00	290.840,00	0,00	0,00	0,00	0,00	0,00	37.500,00
02	2017/3	Qualificação e Expansão da Área de Atividades Económicas Aveiro - Norte	01/2017	12/2023	1.258.995,00	1.658.990,00	540.000,00	883.000,00	4.569.000,00	0,00	0,00	399.995,00
02	2017/5002	Qualificação e Expansão da Área de Atividades Económicas Aveiro - Norte	01/2017	12/2022	192.695,00	275.845,00	5.000,00	0,00	0,00	0,00	0,00	83.150,00
02	2019/7	Plano Estratégico de Desenvolvimento Urbano da Cidade de Aveiro - PEDUCA - 2ª Fase	01/2019	12/2023	400.000,00	2.414.300,00	2.080.000,00	0,00	1.500.000,00	0,00	0,00	2.014.300,00
02	2019/8	Qualificação Urbana	01/2019	12/2021	561.470,00	835.825,00	0,00	0,00	0,00	0,00	0,00	274.355,00
02	2019/5008	Plano Estratégico de Desenvolvimento Urbano da Cidade de Aveiro - PEDUCA - 2ª Fase	01/2019	12/2021	195.935,00	195.935,00	0,00	0,00	0,00	0,00	0,00	0,00
02	2020/10	Gestão e Planeamento - Património Municipal	01/2020	12/2021	0,00	1.482.000,00	0,00	0,00	0,00	0,00	0,00	1.482.000,00
02	2021/9	Qualificação Urbana - 2021	01/2021	12/2022	150.000,00	2.112.500,00	4.833.640,00	2.761.500,00	0,00	0,00	0,00	1.962.500,00
02	2021/10	Instalações, Espaços de Recreio e Parques	01/2021	12/2021	0,00	85.000,00	0,00	0,00	0,00	0,00	0,00	85.000,00
02	2021/5004	Floresta Comum	01/2021	12/2021	0,00	65.500,00	0,00	0,00	0,00	0,00	0,00	65.500,00
02	2017/5003	Life Payt	01/2017	12/2021	0,00	22.035,00	0,00	0,00	0,00	0,00	0,00	22.035,00
02	2020/11	EcoCentro Municipal	01/2020	12/2021	532.330,00	835.855,00	0,00	0,00	0,00	0,00	0,00	303.525,00
02	2021/5005	EcoCentro Municipal	01/2021	12/2026	0,00	60.000,00	0,00	0,00	69.425,00	203.906,25	0,00	60.000,00
02	2020/5006	Educação Ambiental (APSJ, CMIA e RNDISJ)	01/2020	12/2023	44.775,00	267.675,00	124.255,00	0,00	0,00	0,00	0,00	222.900,00
02	2021/11	Educação Ambiental (APSJ, CMIA e RNDISJ)	01/2021	12/2023	0,00	226.000,00	65.000,00	0,00	0,00	0,00	0,00	226.000,00
02	2017/5	Pacto para o Desenvolvimento e Coesão Territorial RA - Cultura	01/2017	12/2023	84.695,00	178.560,00	627.100,00	1.900.000,00	0,00	0,00	0,00	93.865,00
02	2018/5019	Gestão do Teatro Aveirense	01/2018	12/2022	389.935,00	1.257.335,08	207.225,00	8.445,00	0,00	0,00	0,00	867.400,08
02	2018/5024	CreArt 2	01/2018	12/2021	8.095,00	99.785,00	0,00	0,00	0,00	0,00	0,00	91.690,00
02	2019/5018	Pacto para o Desenvolvimento e Coesão Territorial RA - Cultura	01/2019	12/2021	208.795,00	208.795,00	0,00	0,00	0,00	0,00	0,00	0,00
02	2019/5020	Boas Festas em Aveiro 2020 - 2021	01/2019	12/2021	282.865,00	552.850,18	124.500,00	0,00	0,00	0,00	0,00	269.985,18
02	2019/5027	Aveiro 2027 - Cidade Candidata a Capital Europeia de Cultura	01/2019	12/2026	282.015,00	990.645,00	620.000,00	0,00	0,00	0,00	0,00	708.650,00



Anexo às demonstrações orçamentais 3 - Alterações às Grandes Opções do Plano

CÂMARA MUNICIPAL DE AVEIRO

(designação de autarquia local)

Ano: | 2021

Objetivo	Número do projeto	Designação do projeto	Datas		Ano 2021			Períodos seguintes					Modificação (+/-)
			Início	Fim	Dotação atual	Dotação corrigida	Financiamento Definido						
							Ano 2021	Ano 2022	Ano 2023	Ano 2024	Ano 2025	Outros	
[1]	[2]	[3]	[4]	[5]	[6]	[7]	[8]	[9]	[10]	[11]	[12]	[13]=[7]-[6]	
02	2019/5047	Parcerias para Dinamização Cultural no Concelho de Aveiro	09/2020	12/2022	50.000,00	326.000,00	80.000,00	5.000,00	0,00	0,00	0,00	0,00	276.000,00
02	2020/18	Outros Equipamentos Culturais	01/2020	12/2022	52.595,00	291.166,85	1.884.000,00	0,00	0,00	0,00	0,00	0,00	238.571,85
02	2020/21	Gestão do Teatro Aveirense	01/2020	12/2021	338.500,00	389.103,15	0,00	0,00	0,00	0,00	0,00	0,00	50.603,15
02	2020/5008	Centro Cívico de Aradas	01/2020	12/2021	32.990,00	57.975,00	0,00	0,00	0,00	0,00	0,00	0,00	24.985,00
02	2021/12	Gestão de Biblioteca Municipal	01/2021	12/2021	30.000,00	42.000,00	0,00	0,00	0,00	0,00	0,00	0,00	12.000,00
02	2021/13	Gestão dos Museus de Aveiro	01/2021	12/2021	0,00	503.600,00	0,00	0,00	0,00	0,00	0,00	0,00	503.600,00
02	2021/14	Valorização de Arte Pública	01/2021	12/2021	0,00	368.600,00	0,00	0,00	0,00	0,00	0,00	0,00	368.600,00
02	2021/5006	Gestão de Biblioteca Municipal	01/2021	12/2021	0,00	234.128,00	15.000,00	0,00	0,00	0,00	0,00	0,00	234.128,00
02	2021/5007	Gestão dos Museus de Aveiro	01/2021	12/2022	30.000,00	252.130,00	21.550,00	0,00	0,00	0,00	0,00	0,00	222.130,00
02	2021/5008	Valorização de Arte Pública	01/2021	12/2021	0,00	22.000,00	0,00	0,00	0,00	0,00	0,00	0,00	22.000,00
02	2021/5009	Artes no Canal	01/2021	12/2021	0,00	40.000,00	0,00	0,00	0,00	0,00	0,00	0,00	40.000,00
02	2021/5010	Outros projetos culturais	01/2021	03/2022	0,00	269.848,00	22.360,00	0,00	0,00	0,00	0,00	0,00	269.848,00
02	2021/5011	Feira do Livro	01/2021	12/2021	0,00	92.089,00	0,00	0,00	0,00	0,00	0,00	0,00	92.089,00
02	2021/5012	XV Bienal Internacional de Cerâmica Artística de Aveiro 2021	01/2021	12/2021	0,00	222.500,00	3.950,00	0,00	0,00	0,00	0,00	0,00	222.500,00
02	2021/5013	Festival Dunas de S. Jacinto	01/2021	12/2021	0,00	236.160,00	0,00	0,00	0,00	0,00	0,00	0,00	236.160,00
02	2021/5014	Festival dos Canais	01/2021	12/2022	0,00	306.256,67	100.000,00	0,00	0,00	0,00	0,00	0,00	306.256,67
02	2021/5015	CRUATECH	01/2021	12/2022	0,00	70.174,69	25.000,00	0,00	0,00	0,00	0,00	0,00	70.174,69
02	2021/5016	PRISMA - Art Light Tech	01/2021	12/2022	0,00	199.933,11	50.000,00	0,00	0,00	0,00	0,00	0,00	199.933,11
02	2021/5017	Equipamentos Culturais - Projetos	01/2021	12/2022	0,00	40.000,00	0,00	0,00	0,00	0,00	0,00	0,00	40.000,00
02	2017/6	Pacto para o Desenvolvimento e Coesão Territorial RA - Desporto	01/2017	12/2022	0,00	511.200,00	700.260,00	0,00	0,00	0,00	0,00	0,00	511.200,00
02	2017/5001	Pacto para o desenvolvimento e coesão territorial RA - Desporto	01/2021	12/2021	0,00	5.000,00	0,00	0,00	0,00	0,00	0,00	0,00	5.000,00
02	2019/22	Equipamentos Desportivos	01/2019	12/2021	375.000,00	2.097.970,00	0,00	0,00	0,00	0,00	0,00	0,00	1.722.970,00
02	2019/23	Gestão do Estádio Municipal de Aveiro	01/2019	12/2023	458.095,00	710.664,45	1.334.940,00	267.000,00	0,00	0,00	0,00	0,00	252.569,45
02	2019/5032	Eficiência Energética - Piscina e Pavilhão IPDJ	01/2019	12/2021	34.805,00	34.805,00	0,00	0,00	0,00	0,00	0,00	0,00	0,00
02	2019/5033	Parcerias para a Dinamização Desportiva de Aveiro	09/2019	12/2022	410.000,00	1.230.855,00	450.000,00	0,00	0,00	0,00	0,00	0,00	820.855,00
02	2021/15	Pavilhão Desportivo Municipal	01/2021	12/2022	0,00	50.000,00	2.000.000,00	0,00	0,00	0,00	0,00	0,00	50.000,00
02	2021/16	Reabilitação do Pavilhão IPDJ	01/2021	12/2022	0,00	916.500,00	458.100,00	0,00	0,00	0,00	0,00	0,00	916.500,00
02	2021/17	Gestão de Outros Equipamentos Municipais	01/2021	12/2021	0,00	150.160,55	0,00	0,00	0,00	0,00	0,00	0,00	150.160,55



Anexo às demonstrações orçamentais 3 - Alterações às Grandes Opções do Plano

CÂMARA MUNICIPAL DE AVEIRO

(designação de subarguia local)

Ano: 2021

Objetivo	Número do projeto	Designação do projeto	Datas		Ano 2021	Financiamento Definido				Outros	Modificação (+/-)	
			Início	Fim		Dotação atual	Dotação corrigida	Períodos seguintes				
								Ano 2021	Ano 2022			Ano 2023
[1]	[2]	[3]	[4]	[5]	[6]	[7]	[8]	[9]	[10]	[11]	[12]	[13]=[7]-[6]
02	2021/5018	Piscina Municipal de Aveiro	01/2021	12/2022	0,00	50.000,00	3.140,00	0,00	0,00	0,00	0,00	50.000,00
02	2021/5019	Dinamização da Casa da Cidadania	01/2021	12/2021	0,00	36.000,00	0,00	0,00	0,00	0,00	0,00	36.000,00
02	2021/5020	Concurso Aveiro Jovem Criador	01/2021	12/2022	0,00	29.325,00	25,00	0,00	0,00	0,00	0,00	29.325,00
02	2021/5021	Clube de Férias - Campos de Férias	01/2021	12/2021	0,00	60.000,00	0,00	0,00	0,00	0,00	0,00	60.000,00
02	2021/5022	Gestão do Estádio Municipal de Aveiro	01/2021	12/2023	75.000,00	197.000,00	60.000,00	26.000,00	0,00	0,00	0,00	122.000,00
02	2021/5023	Gestão de Outros Equipamentos Desportivos Municipais	01/2021	12/2021	0,00	35.000,00	0,00	0,00	0,00	0,00	0,00	35.000,00
02	2021/5024	Gestão do Centro de Alto Rendimento de Surf	01/2021	12/2021	0,00	32.550,00	0,00	0,00	0,00	0,00	0,00	32.550,00
02	2021/5025	PADMA	01/2021	12/2021	0,00	93.500,00	0,00	0,00	0,00	0,00	0,00	93.500,00
02	2021/5026	Estação Náutica do Município de Aveiro	01/2021	12/2021	0,00	5.000,00	0,00	0,00	0,00	0,00	0,00	5.000,00
02	2021/18	Casas Mortuárias	01/2021	12/2021	0,00	150.000,00	275.000,00	95.000,00	0,00	0,00	0,00	150.000,00
02	2021/5027	Parcelas para Dinamização de Outras Atividades no Concelho de Aveiro	01/2021	12/2021	0,00	160.000,00	0,00	0,00	0,00	0,00	0,00	160.000,00
02	2021/5028	Parcelas com o CNE - Corpo Nacional de Escutas	01/2021	12/2021	0,00	6.000,00	0,00	0,00	0,00	0,00	0,00	6.000,00
03	2021/5029	Nova Agrovoilga	01/2021	12/2021	0,00	345.760,00	0,00	0,00	0,00	0,00	0,00	345.760,00
03	2020/25	Rede IP e Infraestruturas de Eletricidade e de Telecomunicações	01/2020	12/2021	167.110,00	357.110,00	0,00	0,00	0,00	0,00	0,00	190.000,00
03	2002/5128	Supressão e Reconversão de Passagens Nível	03/2002	12/2022	49.255,00	53.755,00	50.000,00	0,00	0,00	0,00	0,00	4.500,00
03	2016/5031	Concessão dos Serviços Públicos de Transporte Rodoviário e Fluvial e CCT de Aveiro	01/2017	12/2037	1.678.650,00	2.774.160,00	1.803.870,00	1.803.870,00	1.803.870,00	1.803.870,00	0,00	1.095.510,00
03	2017/7	BUGA II	01/2017	12/2021	573.150,00	947.970,00	30.000,00	0,00	0,00	0,00	0,00	374.820,00
03	2018/35	Planeamento Municipal de Infraestruturas Viárias	01/2018	12/2022	6.814.590,00	9.046.500,00	5.294.000,00	2.192.000,00	0,00	0,00	0,00	2.231.910,00
03	2019/30	Estrada de Ligeiração do CMIA à Marinha da Troncalhada	01/2019	12/2021	1.558.205,00	2.673.395,00	0,00	0,00	0,00	0,00	0,00	1.115.190,00
03	2021/19	Trajeto Ciclável entre São Jacinto e Torreira	01/2021	12/2021	0,00	30.000,00	0,00	0,00	0,00	0,00	0,00	30.000,00
03	2021/20	Aranjos Urbanísticos e Outros	01/2021	12/2022	150.000,00	316.275,00	165.000,00	0,00	0,00	0,00	0,00	166.275,00
03	2021/21	Equipamento de Sinalização, Segurança e Outros	01/2021	12/2021	60.000,00	180.000,00	0,00	0,00	0,00	0,00	0,00	120.000,00
03	2021/5030	Trajeto Ciclável entre São Jacinto e Torreira	01/2021	12/2021	0,00	55.000,00	0,00	0,00	0,00	0,00	0,00	55.000,00
03	2021/5037	PRR Eixo Rodoviário Aveiro - Águeda	09/2021	12/2023	0,00	1.045.500,00	307.500,00	64.575,00	0,00	0,00	0,00	96.093,75
03	2017/9	Plano Estratégico de Desenvolvimento Urbano da Cidade de Aveiro - PEDUCA - PARU	01/2019	12/2023	0,00	415.000,00	3.455.000,00	0,00	0,00	0,00	0,00	415.000,00
03	2019/38	Ferry Elétrico	01/2020	12/2021	1.278.710,00	1.278.710,00	5.114.835,00	0,00	0,00	0,00	0,00	6.000,00

Anexo às demonstrações orçamentais 3 - Alterações às Grandes Opções do Plano

CÂMARA MUNICIPAL DE AVEIRO

(designação de autarquia local)

Ano: 2021

Objetivo	Número do projeto	Designação do projeto	Datas		Financiamento Definido				Modificação (+/-)				
			Fim		Períodos seguintes								
			Início	Fim	Ano 2021	Ano 2022	Ano 2023	Ano 2024		Ano 2025	Outros		
[1]	[2]	[3]	[4]	[5]	[6]	[7]	[8]	[9]	[10]	[11]	[12]	[13]=[7]+[6]	
03	2021/22	Gestão dos Canais Urbanos e Transportes Fluviais	01/2021	12/2023	0,00	510.000,00	1.500.000,00	1.100.000,00	0,00	0,00	0,00	0,00	510.000,00
03	2021/23	Gestão de Mercados Municipais	01/2021	12/2021	15.000,00	244.853,00	0,00	0,00	0,00	0,00	0,00	0,00	229.853,00
03	2021/24	Parque de Feiras e Exposições de Aveiro	01/2021	12/2023	0,00	150.000,00	1.300.000,00	1.000.000,00	0,00	0,00	0,00	0,00	150.000,00
03	2021/5031	Parque de Feiras e Exposições de Aveiro	01/2021	12/2021	0,00	50.000,00	0,00	0,00	0,00	0,00	0,00	0,00	50.000,00
03	2021/5032	Gestão de Mercados Municipais	01/2021	12/2023	0,00	57.500,00	92.000,00	30.000,00	0,00	0,00	0,00	0,00	57.500,00
03	2021/25	Promoção Turística e Apoio a Eventos	01/2021	12/2021	0,00	50.000,00	0,00	0,00	0,00	0,00	0,00	0,00	50.000,00
03	2021/5033	Promoção Turística e Apoio a Eventos	01/2021	12/2021	0,00	260.400,00	0,00	0,00	0,00	0,00	0,00	0,00	260.400,00
03	2018/40	Política Municipal de Apoio ao Empreendedorismo	01/2018	12/2022	0,00	8.500,00	3.500,00	1.500,00	1.500,00	0,00	0,00	0,00	8.500,00
03	2018/5052	Política Municipal de Apoio ao Empreendedorismo	01/2018	12/2022	51.900,00	203.000,00	55.550,00	137.250,00	142.250,00	0,00	0,00	0,00	151.100,00
03	2019/35	UJA - Aveiro STEAM City	01/2019	12/2021	204.180,00	573.665,00	5.000,00	0,00	0,00	0,00	0,00	0,00	369.485,00
03	2019/36	Aveiro Tech City	01/2019	12/2022	42.905,00	339.180,00	0,00	0,00	0,00	0,00	0,00	0,00	296.275,00
03	2019/5044	UJA - Aveiro STEAM City	01/2019	12/2022	1.891.460,00	1.971.050,00	657.985,00	639.603,92	0,00	0,00	0,00	0,00	79.590,00
03	2019/5055	Aveiro Tech City	01/2018	12/2024	10.135,00	424.335,00	179.970,00	157.850,00	145.550,00	0,00	0,00	0,00	414.200,00
03	2020/5038	Cidade Verde Cencyl	01/2020	12/2021	20.420,00	25.770,00	0,00	0,00	0,00	0,00	0,00	0,00	5.350,00
03	2020/5046	URBACT - CARDMALL	09/2020	12/2021	16.905,00	48.000,00	0,00	0,00	0,00	0,00	0,00	0,00	31.095,00
03	2020/5047	OPAD - Orçamento Participativo com Ação Direta	01/2020	12/2021	80.000,00	220.350,00	16.000,00	0,00	0,00	0,00	0,00	0,00	140.350,00
03	2021/5034	Reposição de Legalidade Urbanística e Outras	01/2021	12/2021	0,00	100.000,00	0,00	0,00	0,00	0,00	0,00	0,00	100.000,00
03	2021/5035	TechDays	01/2021	12/2024	0,00	328.500,00	0,00	0,00	0,00	0,00	0,00	0,00	328.500,00
04	2018/5057	CIRA - Participações	01/2018	12/2023	7.725,00	442.725,00	2.248.000,00	2.666.555,00	0,00	0,00	0,00	0,00	435.000,00
04	2021/5056	Juntas de Freguesia - Delegações de Competências	01/2021	12/2021	0,00	2.100.000,00	0,00	0,00	0,00	0,00	0,00	0,00	2.100.000,00
04	2015/34	Reestruturação da dívida não financeira	01/2015	12/2021	1.550.365,00	3.925.452,00	0,00	0,00	0,00	0,00	0,00	0,00	2.375.087,00
Total:					48.183.815,00	89.253.154,73	65.117.725,00	27.276.970,00	8.800.170,00	2.103.870,00	0,00	0,00	41.069.339,73

Operações de Tesouraria

CÂMARA MUNICIPAL DE AVEIRO

Ano: 2021

(unidade: EUR)

Código	CONTAS Designação	SALDO GERÊNCIA ANTERIOR		MOVIMENTO ANUAL		SALDO GERÊNCIA SEGUINTE	
		Devedor	Credor	Devedor	Credor	Devedor	Credor
2370	Dos titulares dos órgãos de soberania e membros dos ór						
2371	Dos órgãos sociais e de gestão						
2372	Do pessoal						
24219	IRS - Trabalho Dependente - OT						1.908,16
24229	IRS - Trabalho independente - OT						6.690,77
24238	IRS - Capitais - OT						3.527,97
24249	IRS - Prediais - OT						450,00
2428019	IRS - Outras retenções - Pensões - OT						
2429999	IRS - Outras retenções - OT						
2441203	I. S. de Publicidade						
2441204	I. S. Licenças						
2441213	I.S.Exploração Máquinas Diversão						
2441214	I. S. Publicidade/Distrib.Impressos						
2449401	Autidade Nacional de Segurança Rodoviária		1.047,67	63,00	923,49		
2449402	Instituto Gestão da Tesouraria e Crédito Público		3.679,04	10,50	3.022,23		
2449403	Polícia de Segurança Pública		3.982,09	29.604,11	28.169,99		
2449404	Guarda Nacional Republicana		466,46	5.874,60	5.858,14		
2449405	Fundo Ambiental						
2451119	Caixa Geral de Aposentações - OT						
2451129	Segurança Social - Regime Geral - OT						
2451199	Outros - Sistemas proteção social - OT						
2452119	Subsistemas de saúde - Parte Trabalhador - OT						
24931	Cofre de Previdência F. A. Estado - OT						
27712000085	CONSTRUTORA PAULISTA					7.663,68	
27712000280	GRUPNOR - ELEVADORES DE PORTUGAL, LDA		771,50			771,50	
27712000387	HENRIQUES FERNANDES & NETO, LDA					22.423,81	
27712000411	ROSAS CONSTRUTORES, S.A.		40.056,99	6.331,60	32.968,94	66.694,33	

Operações de Tesouraria

CÂMARA MUNICIPAL DE AVEIRO

Ano: 2021

(unidade: EUR)

Código	CONTAS	SALDO GERÊNCIA ANTERIOR		MOVIMENTO ANUAL		SALDO GERÊNCIA SEGUINTE	
		Devedor	Credor	Devedor	Credor	Devedor	Credor
27712000428	Designação		2.439,40			26.848,33	29.287,73
27712000536	SARIFER - SOCIEDADE SERRALHARIA MECÂNICA, L		4.306,54				4.306,54
27712000587	TRILQUÍMICA - PRODUTOS QUÍMICOS		765,67				765,67
27712001509	VITOR ALMEIDA & FILHOS, S.A.		506,19				506,19
27712001750	Construções Venezuela, Lda.		4.500,00				4.500,00
27712001804	SANEOBRA, S.A.		3.255,91				3.255,91
27712001816	SAVECOL - SOCIEDADE AVEIRENSE DE CONSTRUÇÃO		1.898,77				1.898,77
27712001819	Rodrigues Lima & Santos, Lda		1.316,60				1.316,60
27712002292	Aicódes Henriques & Filhos, Lda		47.932,93		39.029,54	24.814,73	33.718,12
27712002963	URBIPLANTEC - URBANIZAÇÕES E TERRAPLANAGE		567,73			4.421,71	4.989,44
27712003503	CORRECTA - CONSTRUÇÕES, LDA		4.646,80				4.646,80
27712003520	TOSCCA - EQUIP. EM MADEIRA		140.384,89				140.384,89
27712003654	DIVERSOS-Movimentos até 31/12/2009		23.258,21			18.693,88	41.952,09
27712004000	PAVAZEMÉIS - PAVIMENTAÇÕES AZEMÉIS, LDA.		46.712,11			118.205,37	164.917,48
27712005483	MANUEL FRANCISCO DE ALMEIDA SA		1.002,45				1.002,45
27712005658	Armando da Silva						
27712005921	DOUBLET PORTUGAL, LDA		961,59				961,59
27712006215	Mário José Brandão Martins e Alves		60,00				60,00
27712006371	Marques Saebra & Filhos, LDA						
27712006467	Eivortal - Investimentos e Gestão Imobiliária, Lda						
27712006564	Silva, Simões e Lancha Construções Lda						
27712006584	GEONORTE - GEOTECNIA E FUNDAÇÕES ESPECIAIS		257,57				257,57
27712006630	Bacol-Construções Lda		1.545,87				1.545,87
27712006715	Enquadra - Construção, Compra e Venda de Imóveis,		150,00				150,00
27712006857	JOSÉ DA SILVA ROCHA, LDA		466,63				466,63
27712007043	CIVILRIA, S.A.						
27712007207	ASCENDI COSTA DE PRATA . AUTO ESTRADAS DA CO		1.800,00				1.800,00
	Demotifitos Unipessoal, Lda						

Operações de Tesouraria

CÂMARA MUNICIPAL DE AVEIRO

Ano: 2021

Código	CONTAS	SALDO GERÊNCIA ANTERIOR		MOVIMENTO ANUAL		SALDO GERÊNCIA SEGUINTE	
		Devedor	Credor	Devedor	Credor	Devedor	Credor
27712007245	BINÓMIO ELEVADO - TÉCNICAS DE ENGENHARIA E C		16.472,04				16.472,04
27712007280	Carlos Alberto Lopes da Costa		4.250,43				4.250,43
27712007350	Rosa Elisabete Marinho da Mata						
27712007373	Imofixa - Investimentos Imobiliários, S.A.		525,51				525,51
27712007605	Maria Isabel Domingues Ribeiro Lameiro		3.986,15				3.986,15
27712007680	Motrinde-Montagens Técnicas e Reparações Ind. Lda		794,04				794,04
27712007742	GATECI - GABINETE TÉCNICO DE CERTIFICAÇÃO E I		384,59				384,59
27712007761	Imobiliária Marcóisi, LDA		1.713,18				1.713,18
27712007801	PEDREIRA DE PIZÓES, LDA		2.400,00				2.400,00
27712007821	EMPREITAVAF - CONSTRUÇÕES LDA		780,20		427,00		1.207,20
27712007846	CIMAVE - CONSTRUTORA IMOBILIÁRIA DE AVEIRO, L		45.632,20	44.148,43			93.289,20
27712007863	CIVIBÉRICA - OBRAS CIVIL, SA				91.805,43		222,93
27712007882	Armando & Fátima - Empreiteiros, Lda				222,93		2.369,81
27712007884	URBISOUSA, LDA		5.070,70				5.070,70
27712007886	DEPÓSITOS DE GARANTIA E CAUÇÃO ÁGUA - SMA		8.563,79				8.563,79
27712007889	Alice da Luz Jorge		250,00				250,00
27712007891	António Vaz Melão		231,00				231,00
27712007892	Armape - Construções, LDA		180,00				180,00
27712007893	CAMAPE - Construções, Lda.		67,66				67,66
27712007895	Carlos Manuel Martins dos Santos		1.153,80				1.153,80
27712007887	César Maia Rodrigues Branco		120,00				120,00
27712007900	Eurovagos - Construções, Lda		1.446,85				1.446,85
27712007906	Maria de Lurdes Silva Sousa		758,17				758,17
27712007909	Paulo Jorge Andrade Lopes Figueiredo		100,00				100,00
27712007910	Porta Principal - Sociedade de Construções, Lda		240,00				240,00
27712007914	Manuel Maia da Vitória e outros		1.062,24				1.062,24
27712008230	Cláudia Maria Cruz Santos		254,40				254,40

Operações de Tesouraria

CÂMARA MUNICIPAL DE AVEIRO

Ano: 2021

(unidade: EUR)

Código	CONTAS	SALDO GERÊNCIA ANTERIOR		MOVIMENTO ANUAL		SALDO GERÊNCIA SEGUINTE	
		Devedor	Credor	Devedor	Credor	Devedor	Credor
27712008244	Designação						
	Peixoto Ribau & Filhos Lda		1.094,25				1.094,25
27712008341	NUNO MARQUES & LUIS GONCALVES, LDA.		152,64				152,64
27712008350	2M - COMERCIO E SERVIÇOS DE ELECTRICIDADE, L		4,07				4,07
27712008359	Gic - Imóveis e Construções, Lda		5.915,54				5.915,54
27712008362	CONSTRUÇÕES CARLOS PINHO, LDA		70.165,77		58.067,91		128.233,68
27712008383	RENFEDE ELETRICA NACIONAL,SA						
27712008412	INFRAESTRUTURAS DE PORTUGAL, S.A		12.851,76				12.851,76
27712008442	Cristas - Promoção Imobiliária, Lda.		116,30				116,30
27712008468	ASO - Construções, Lda		1.694,87				1.694,87
27712008723	PROSPERIGNITION, LDA		441,84				441,84
27712008824	FILIFE JOSÉ DA CUNHA MOREIRA DE SOUSA		473,42				473,42
27712009067	FRAMEGAS & SANTOS, LDA		24.563,10		34.675,39		59.238,49
27712009185	Fernando Soares de Oliveira		10.437,58				10.437,58
27712009204	RUCE - REQUALIFICAÇÃO URBANA, CONSTRUÇÃO E		3.107,61				22.821,55
27712009261	J. CRUZ & IRMÃOS, LDA				1.798,76		1.798,76
27712009315	PEMI - CONSTRUÇÃO & ENGENHARIA, LDA.		17.444,12		14.925,07		32.369,19
27712009366	CONSTRUÇÕES TINOCO GOMES, LDA		9.703,06				8.874,66
27712009386	FERREIRA & MOREIRA - ARQUITECTURA E ENGENH		30,86		828,40		154,71
27712009411	JOPIPISO - CONSTRUÇÃO CIVIL E OBRAS PÚBLICAS		107,55		30,86		107,55
27712009451	CARLOS GIL - OBRAS PÚBLICAS, CONSTRUÇÃO CIV						
27712009451	NOBRE OBJECTIVO - CONSTRUÇÕES, LDA					9,14	9,14
27712009493	Clinica Medicina Dentária de Esgueira, Lda		21.812,54				21.812,54
27712009495	PONTO URBANO - CONSULTORES IMOBILIÁRIOS UN		30.861,85		17.855,36		48.517,21
27712009551	Maria Emilia Ferreira Valente Cruz		7.321,71				7.321,71
27712009621	F. G. SILVA, LDA		8.266,06				8.266,06
27712009774	EMBEIRAL - ENGENHARIA E CONSTRUÇÃO, SA		29.842,79		21.831,67		51.674,46
27712009851	HYDRO STONE - ENGENHARIA, LDA				24,00		24,00
27712009910							

Operações de Tesouraria

CÂMARA MUNICIPAL DE AVEIRO

Ano: 2021

(Unidade: EUR)

Código	CONTAS Designação	SALDO GERÊNCIA ANTERIOR		MOVIMENTO ANUAL		SALDO GERÊNCIA SEQUINTE	
		Devedor	Credor	Devedor	Credor	Devedor	Credor
27712008974	PEDREIRAS SACRAMENTO, LDA				24.125,03		24.125,03
27712008981	IN SITU - CONSERVAÇÃO DE BENS CULTURAIS, LDA		2.519,91		9.170,16		11.690,07
27712010045	DIAGONALFUSION - CONSTRUÇÃO E MANUTENÇÃO		43,40				43,40
27712010069	SKUDO-PROMOÇÃO IMOBILIÁRIA E PUBLICAÇÕES E		22.674,70				22.674,70
27712010089	JOÃO CARLOS SIMÕES RUMOR		11.337,40				11.337,40
27712010168	CLÁUDIA PEIXOTO FORTE HOMEM REDONDO						
27712010214	ANA MARGARIDA LUZ MELO CASTRO		963,44				963,44
27712010272	NUNO GADIM - CLIMATIZAÇÃO, LDA		587,28				587,28
27712010305	PREDISEROA - ENGENHARIA, LDª		374,40				374,40
27712010370	CARLOS RAUL DE LEMOS BARBOSA		3.305,00				3.305,00
27712010383	ÂNGULO RECTO - CONSTRUÇÕES, LDA		46.445,65	117.108,74	77.626,62		6.963,53
27712010652	IDEIAS SOLENES - REABILITAÇÃO DE COBERTURAS		2.402,96				2.402,96
27712010741	APSKATERAMPS, UNIPESSOAL LDA		14.985,00				14.985,00
27712010752	BIBROPEDRA UNIPESSOAL, LDA		2.147,99				2.147,99
27712010887	EXTRACO - CONSTRUCCIONS E PROXECTOS, SA SL				72.992,80		132.225,01
27712010888	AROUCONSTROI - ENGENHARIA E CONSTRUÇÕES,		59.232,21				515,80
27712010889	GONDOLA-EMPREENDIMENTOS IMOBILIÁRIOS, LDA		515,80				2.265,31
27712010902	MIRANVIAS - PINTURA E SINALIZAÇÃO, LDA		2.265,31				3.475,97
27712010951	ALVES PIRES, UNIPESSOAL		3.475,97				1.883,53
27712010986	NORCOMSUL - CONSTRUÇÕES, LDA		1.883,53				10.324,20
27712011046	LOURIZELA - TERRAPLANAGENS, LDA		9.172,70		1.151,50		30,00
27712011049	MANUEL AGOSTINHO DE OLIVEIRA ROMEIRO		30,00				30,00
27712011050	ANDREIA ISABEL DE ALMEIDA SILVA		30,00				60,00
27712011051	RUBEN FILIPE DO REGO LEAL		60,00				7.848,04
27712011141	BERNARDO PINTO DUARTE & MARQUES, LDA		764,80				454,08
27712011626	SOLTAV - CONSTRUÇÕES, LDA			1.362,20			17.112,00
27712011760	ENGIPAF - SERVIÇOS, ENGENHARIA E CONSTRUÇÃO,						

Operações de Tesouraria

CÂMARA MUNICIPAL DE AVEIRO

Ano: 2021

(unidade: EUR)

Código	CONTAS Designação	SALDO GERÊNCIA ANTERIOR		MOVIMENTO ANUAL		SALDO GERÊNCIA SEGUINTE	
		Devedor	Credor	Devedor	Credor	Devedor	Credor
27712012258	EMPRIBUILD, LDA		1.409,74		42.230,02		43.639,76
27712012299	NIVEL 20 - ESTUDOS, PROJETO E OBRAS, LDA				34.680,46		34.680,46
27712012388	António Guilherme Domingues - Demolições Unipessoal,				1.657,50		1.657,50
27712012408	LUSOCOL - SOCIEDADE LUSA DE CONTRUÇÕES, LD				13.953,49		13.953,49
27712012530	CONSTRUÇÕES RODRIGUES & FILHO, LDA				5.221,90		5.221,90
27712012566	GOLDPROMISE - ENGENHARIA UNIPESSOAL, LDA				7.279,77		7.279,77
27712012642	KILOMETER LOW COST, SA				4.341,15		4.341,15
27712012729	URBANCONTRACTA, LDA				2.388,25		2.388,25
27712012774	ESTRELA DO VENTO - SOCIEDADE IMOBILIÁRIA, SA				18.000,00		18.000,00
27712012806	Linhares & Vidal Lda				1.799,00		1.799,00
27712012811	SOCITOP - UNIPESSOAL, LDA				1.354,34		1.354,34
27712012883	URBIVOUGA - CONSTRUÇÕES, LDA				21.818,88		21.818,88
27712012979	FARCIMAR - SOLUÇÕES EM PRE-FABRICADOS EM B				2.056,60		2.056,60
27712013143	PENELATERRAPLANAGENS - DESATERROS E TERRA				8.903,51		8.903,51
27712013240	Raul Branco Marques Garrido				4.471,86		4.471,86
27712013355	ADELINO CARLOS DOS SANTOS MARTINS				31.936,21		31.936,21
27712013405	IMOBILIÁRIA FRL, LDA				85.526,66		85.526,66
27712013516	Joana Catarina Direito de Abreu				6.445,00		6.445,00
2785901	STAL						
2785902	ATAM-ASSOCIAÇÃO DOS TRABALHADORES DA ADM						
2785905	SINTAP						
2785914	Sindicato Quadros Técnicos Estado						
2785916	Sindicato Nac. Policiais Municipais						
2785917	Sindicato Trabalhadores Funções Públicas e Sociais						
278929190120102	Centro de Cultura e Desporto - CAT						
27892919012010402	Seguros Victória						
278929190120108	SAD/GNR						

Operações de Tesouraria

CÂMARA MUNICIPAL DE AVEIRO

Ano: 2021

Código	CONTAS Designação	SALDO GERÊNCIA ANTERIOR		MOVIMENTO ANUAL		SALDO GERÊNCIA SEGUINTE	
		Devedor	Credor	Devedor	Credor	Devedor	Credor
27892919012211	Instituto Português da Qualidade		414,65	2.386,62	2.419,54		447,57
27892919012212	INH-50% Conforme n.2 Clausula 10 Cont IGAPHE		97.976,38				97.976,38
27892919012213	CENSOS			174.250,00	174.250,00		
27892919012215	Ministério da Administração Interna		101,10	22.196,80	22.923,62		828,12
27892919012216	Serviço de Estrangeiros e Fronteiras		73,11	1.411,04	1.549,92		211,99
27892919012402	Participação Func. Custas Exec. Fiscal			1.258,25	1.453,21		194,96
27892919012501	Descontos Judiciais						
278929190126	Autos de Apreensão		2.063,10		41,79		2.104,89
2789291901280001	Coral Vera Cruz						
2789291901280002	Sons em Trânsito-Espetáculos Culturais Unipessoal						
2789291901280003	Associação Recreativa Eivense						
2789291901280004	Escola A. Conservatório Musica C.G.Aveiro			1.280,00	1.280,00		
2789291901280005	Grupo Etnografico e Cénico das Barrocas						
2789291901280006	Aplausos Sem Reticências - Associação						
2789291901280007	Agrupamento de Escolas Dr. Mário Sacramento						
2789291901280008	Escola de Musica da Quinta do Picado						
2789291901280011	Banda Amizade						
2789291901280014	My Ballet, Unipessoal,Lda						
2789291901280016	Sociedade Musical Santa Cecília						
2789291901280017	Academia de Ginastica Rítmica AveiroGYM, Unip. Lda						
2789291901280018	Centro Atlético Povoa Paçense – Cenap						
2789291901280019	Academia de Saberes de Aveiro						
2789291901280020	Escolíadas - Associação Recreativa Cultural						
2789291901280021	Ângulos Sucessivos, Unipessoal, Lda						
2789291901280024	Mariana Sofia Conceição Curado - Rhythm&Dances						
2789291901280025	Palco Central - Associação Cultural		660,00				539,00
2789291901280028	Fundação Calouste Gulbenkian			121,00			
			136,00				24,00
				1.035,00			1.035,00
				3.252,50			3.140,50



Operações de Tesouraria

CÂMARA MUNICIPAL DE AVEIRO

Ano: 2021

(unidade: EUR)


Código	CONTAS	SALDO GERÊNCIA ANTERIOR		MOVIMENTO ANUAL		SALDO GERÊNCIA SEGUINTE	
		Devedor	Credor	Devedor	Credor	Devedor	Credor
2789291901280031	Designação						
2789291901280033	Gemda - Grupo Experimental de Musica Dança Aveiro						
2789291901280034	Oli - Sistemas Sanitários, SA						
2789291901280035	Escola Gimnica de Aveiro						
2789291901280036	DCTR - Associação Cultural						
2789291901280037	Isabel Bicho Unipessoal, Lda						
2789291901280038	Associação Pais em Rede			108,00			
2789291901280039	Associação Académica da Universidade de Aveiro				108,00		
2789291901280042	Joana Rita Marques Zagalo Lopes						
2789291901280043	Media Capital Entertainment, Lda		1.000,00				
2789291901280043	Comissão de Festas de S.Gonçalinho			1.000,00			
27892929012	Operações da tesouraria - Cobrança/pagamento			452.691,19	1.272.239,43	0,00	1.798.945,62
	TOTAL	0,00	950.397,38	452.691,19	1.272.239,43	0,00	1.798.945,62

Operações Tesouraria (Tribunal de Contas)

CÂMARA MUNICIPAL DE AVEIRO

(designação de entidade local)

Código Conta	Saldo Inicial	Recebimentos	Pagamentos	Saldo Final	Ano: 2021	
					Período:	Prestação Contas
07.1.1/07.2.1 - Recebimentos / pagamentos por intermediação de fundos	0,00	0,00	0,00	0,00		0,00
07.1.2.1.1 / 07.2.2.1.1 - Autarquias Locais	0,00	0,00	0,00	0,00		0,00
07.1.2.1.2 / 07.2.2.1.2 - Entidade Contabilística Estado	106.870,38	32.727,68	28.144,90	111.453,16		111.453,16
07.1.2.1.3 / 07.2.2.1.3 - Região Autónoma Açores	0,00	0,00	0,00	0,00		0,00
07.1.2.1.4 / 07.2.2.1.4 - Região Autónoma Madeira	0,00	0,00	0,00	0,00		0,00
07.1.2.1.9 / 07.2.2.1.9 - Outras entidades beneficiárias	0,00	0,00	0,00	0,00		0,00
07.1.2.2 / 07.2.2.2 - Receita não Fiscal	6,00	0,00	0,00	6,00		6,00
07.1.3 / 07.2.3 - Constituição e reforço/devolução de caucões e garantias	863.156,68	1.025.063,80	208.839,77	1.679.380,71		1.679.380,71
07.1.4 / 07.2.4 - Cobrança/Entrega de recursos próprios europeus	0,00	0,00	0,00	0,00		0,00
07.1.5 / 07.2.5 - Recção/receitas de receitas próprias - duplo cabimento	0,00	0,00	0,00	0,00		0,00
07.1.6 / 07.2.6 - Retenções - Transição para o SNC-AP	0,00	0,00	0,00	0,00		0,00
07.2.8 - Conversão de operações de tesouraria em receita orçamental	0,00	0,00	0,00	0,00		0,00
07.1.9 / 07.2.9 - Outras receitas/despesas de operações tesouraria	10.364,32	214.447,95	215.706,52	9.105,75		9.105,75
Totais gerais:	960.397,36	1.272.239,43	452.691,19	1.799.945,62		1.799.945,62



CÂMARA MUNICIPAL DE AVEIRO

Situação dos Contratos

Aver 2021
Até à data: 31-12-2021


(Unidade: €)

Table with 13 columns: Entidade, Contrato, Objeto, Data, Valor Contrato, Preço Contratual, Valor da Tª Mensal de Contas, Valor da Tª Mensal de Contas, Data do primeiro pagamento, Trabalho Normal, Trabalho Normal, Trabalho Normal, Total, Total, Pagamentos Acumulados. Rows include contracts from Ligeiras - Artes Gráficas, S.A. to Medimetria 5020, Ltd.



ANEXO 2021
 ANEXO 4 (até 31-12-2021)
CÂMARA MUNICIPAL DE AVEIRO
Situação dos Contratos
 Unidade: €0


Entidade	Objeto	Data	Valor Contrato	Preço Contratual	Número de Registo	Data do primeiro Pagamento	Pagamentos no Período				Pagamentos Acumulados				
							Trabalho Normal	Trabalho e Prop	Trib. S e Contribuções	Outros Trabalhos	Total	Trabalho Normal	Trib. S e Contribuções	Outros Trabalhos	Total
Alugui, Lda	Contrato de locação de contentores providos para a instalação de Escola Básica do Sapão	19/04/21	279 210,00 €	279 210,00 €	29/04/21	29/04/21	32 954,00 €				32 954,00 €				
Andréia Sabal das Neves Morgado	Contrato de "Assistência de Serviços de Transporte de Alunos com Necessidades de Suporte" para o ano letivo 2021/2022 - Lotação 17	19/04/21	19 090,00 €	19 090,00 €	10/04/21	10/04/21	6 763,00 €				6 763,00 €				
Associação Pêra e Amigos do Bilihar	Contrato de prestação de serviços de manutenção e limpeza do espaço de recreio e lazer da escola do Sapão	12/04/21	17 000,00 €	17 000,00 €	29/04/21	29/04/21	8 500,00 €				8 500,00 €				
Terras e Cidelo - Jardineira e Construtora, Lda	Contrato de "Assistência de Serviços de Alojamento em Unidades Residenciais até ao fim do ano letivo 2021/2022"	12/04/21	12 720,00 €	12 720,00 €	30/04/21	30/04/21	7 763,00 €				7 763,00 €				
Grupar - Divisões de Engenharia e Construção, Lda	Contrato de "Assistência de Serviços de Manutenção e Reparação de Equipamentos de Informática em Unidades Residenciais até ao fim do ano letivo 2021/2022"	12/04/21	23 451,50 €	23 451,50 €	24/04/21	24/04/21	10 987,00 €				10 987,00 €				10 987,00 €
Felipina 2 - Limpres Genial e Construtora, Lda	Contrato de "Assistência de Serviços de Manutenção e Reparação de Equipamentos de Informática em Unidades Residenciais até ao fim do ano letivo 2021/2022"	09/04/21	12 300,00 €	12 300,00 €	11/04/21	11/04/21	12 300,00 €				12 300,00 €				12 300,00 €
Projetos de Arquitetura e Engenharia, Lda	Contrato de "Assistência de Serviços de Manutenção e Reparação de Equipamentos de Informática em Unidades Residenciais até ao fim do ano letivo 2021/2022"	06/04/21	112 677,15 €	112 677,15 €	29/04/21	29/04/21	112 677,15 €				112 677,15 €				112 677,15 €
Empireal, Lda	Contrato de "Assistência de Serviços de Manutenção e Reparação de Equipamentos de Informática em Unidades Residenciais até ao fim do ano letivo 2021/2022"	10/04/21	28 699,02 €	28 699,02 €	29/04/21	29/04/21	28 699,02 €				28 699,02 €				28 699,02 €
Reiss Construções, S.A.	Contrato de "Assistência de Serviços de Manutenção e Reparação de Equipamentos de Informática em Unidades Residenciais até ao fim do ano letivo 2021/2022"	25/04/21	6 199,64 €	6 199,64 €	16/04/21	16/04/21	6 199,64 €				6 199,64 €				6 199,64 €
Rigby Stage, Lda	Contrato de prestação de serviços para produção de eventos no âmbito do Projeto "Cidade Viva de 2º"	22/04/21	15 744,00 €	15 744,00 €	30/04/21	30/04/21	15 744,00 €				15 744,00 €				15 744,00 €
P55 - Agência de Publicidade e Marketing, Lda	Contrato de prestação de serviços de publicidade no âmbito do projeto de comunicação social do grupo "Cidade Viva de 2º"	22/04/21	38 130,00 €	38 130,00 €	25/04/21	25/04/21	34 535,94 €				34 535,94 €				34 535,94 €
Uniflexões - Urbanizações e Empreendimentos, Lda	Contrato de "Assistência de Serviços de Manutenção e Reparação de Equipamentos de Informática em Unidades Residenciais até ao fim do ano letivo 2021/2022"	21/04/21	1 009,78 €	1 009,78 €	30/04/21	30/04/21	1 009,78 €				1 009,78 €				1 009,78 €
Civil Sentes, Unipessoal, Lda	Contrato de "Assistência de Serviços de Alojamento em Unidades Residenciais até ao fim do ano letivo 2021/2022"	20/04/21	42 400,00 €	42 400,00 €	13/04/21	13/04/21	24 065,00 €				24 065,00 €				24 065,00 €
Empireal, Lda	Contrato de "Assistência de Serviços de Manutenção e Reparação de Equipamentos de Informática em Unidades Residenciais até ao fim do ano letivo 2021/2022"	17/04/21	34 095,68 €	34 095,68 €	12/04/21	12/04/21	33 288,16 €				33 288,16 €				33 288,16 €
MANSTEL, Lda	Contrato de fornecimento de materiais para a produção de materiais	17/04/21	15 396,89 €	15 396,89 €	30/04/21	30/04/21	15 396,89 €				15 396,89 €				15 396,89 €
Construções, S.A.	Contrato de prestação de serviços de manutenção de um grupo de bibliotecas de referência	17/04/21	23 995,00 €	23 995,00 €	29/04/21	29/04/21	23 995,00 €				23 995,00 €				23 995,00 €
Associação Impres Vilharmas	Contrato de prestação de serviços de manutenção de unidades de alojamento em Unidades Residenciais até ao fim do ano letivo 2021/2022"	20/04/21	1 609,000,00 €	1 609,000,00 €	19/01	25/10/2021	1 609,000,00 €				1 609,000,00 €				1 609,000,00 €
Residência - Gestão e Manutenção, Lda	Contrato de prestação de serviços de manutenção de unidades de alojamento em Unidades Residenciais até ao fim do ano letivo 2021/2022"	19/04/21	27 182,35 €	27 182,35 €	12/04/21	12/04/21	21 554,65 €				21 554,65 €				21 554,65 €
Arquitetura - Engenharia e Construtora, S.A.	Contrato de prestação de serviços de manutenção de unidades de alojamento em Unidades Residenciais até ao fim do ano letivo 2021/2022"	10/04/21	214 272,06 €	214 272,06 €	20/04/21	20/04/21	214 272,06 €				214 272,06 €				214 272,06 €
Reflexões Sonoro, S.A.	Contrato de prestação de serviços de manutenção de unidades de alojamento em Unidades Residenciais até ao fim do ano letivo 2021/2022"	09/04/21	6 403,13 €	6 403,13 €	21/04/21	21/04/21	6 403,13 €				6 403,13 €				6 403,13 €
MPT LINA AB	Contrato de prestação de serviços de manutenção de unidades de alojamento em Unidades Residenciais até ao fim do ano letivo 2021/2022"	09/04/21	54 120,00 €	54 120,00 €	16/04/21	16/04/21	54 120,00 €				54 120,00 €				54 120,00 €
Embriol - Engenharia e Construtora, S.A.	Contrato de prestação de serviços de manutenção de unidades de alojamento em Unidades Residenciais até ao fim do ano letivo 2021/2022"	20/04/21	87 254,42 €	87 254,42 €	19/04/21	19/04/21	87 254,42 €				87 254,42 €				87 254,42 €
Alugueiros, Lda, OREAMEDIA PORTUGAL, SA	Contrato de prestação de serviços de manutenção de unidades de alojamento em Unidades Residenciais até ao fim do ano letivo 2021/2022"	09/04/21	68 951,34 €	68 951,34 €	28/04/21	28/04/21	22 983,78 €				22 983,78 €				22 983,78 €
Construções Pêra, Lda	Contrato de prestação de serviços de manutenção de unidades de alojamento em Unidades Residenciais até ao fim do ano letivo 2021/2022"	31/04/21	145 750,00 €	145 750,00 €	21/04/21	21/04/21	47 024,09 €				47 024,09 €				47 024,09 €
PRM - Engenharia e Construção, Lda	Contrato de prestação de serviços de manutenção de unidades de alojamento em Unidades Residenciais até ao fim do ano letivo 2021/2022"	31/04/21	3 712,82 €	3 712,82 €	23/04/21	23/04/21	3 712,82 €				3 712,82 €				3 712,82 €
Rúlia Correia, S.A.	Contrato de prestação de serviços de manutenção de unidades de alojamento em Unidades Residenciais até ao fim do ano letivo 2021/2022"	31/04/21	14 145,00 €	14 145,00 €	12/04/21	12/04/21	13 751,40 €				13 751,40 €				13 751,40 €
Reconstruções - Engenharia e Construção, Lda	Contrato de prestação de serviços de manutenção de unidades de alojamento em Unidades Residenciais até ao fim do ano letivo 2021/2022"	10/04/21	16 112,00 €	16 112,00 €	21/04/21	21/04/21	16 112,00 €				16 112,00 €				16 112,00 €
Veia Romagosa, S.A.	Contrato de prestação de serviços de manutenção de unidades de alojamento em Unidades Residenciais até ao fim do ano letivo 2021/2022"	10/04/21	6 942,21 €	6 942,21 €	18/01	03/09/2018	6 942,21 €				6 942,21 €				6 942,21 €



CÂMARA MUNICIPAL DE AVEIRO **Situação dos Contratos** Unidades: €

Ano: 2021
 04/11/2021 09:12:20:21

Entidade	Objeto	Data	Valor Contrato	Preço Contratual	Vista do Tribunal de Contas		Pagamentos ao Prestado			Pagamentos acumulados		
					Valor Contado	Preço Contratual	Trabalho Normalizado	Rebóla de Preço	Trabalho a Mais	Trab. S e Oribitais	Rebóla de Preço	Trabalho a Mais
Associação Cultural Desportiva de Aveiro, Lda	Contrato para execução de trabalhos de manutenção de rede elétrica do Estádio Municipal de Aveiro - fase 1	30/09/21	17.565,50 €	17.565,50 €	24/09/21	17.565,50 €	17.565,50 €	17.565,50 €				
Fundação de Apoio à Família	Contrato para a execução de trabalhos de manutenção de rede elétrica do Estádio Municipal de Aveiro - fase 2	26/09/21	21.553,37 €	21.553,37 €	28/09/21	21.553,37 €	21.553,37 €	21.553,37 €				
Sociedade Unipessoal de Engenharia e Construção	Contrato de aquisição de serviços de acompanhamento das operações "red" e "non red" em relação ao sistema de regulação de tensão e à rede de distribuição de energia elétrica, em âmbito para a Operação Remota das Redes, e Apoio Operacional de Programação	25/09/21	27.675,00 €	27.675,00 €	16/09/21	27.675,00 €	27.675,00 €	27.675,00 €				
Associação Cultural Desportiva de Aveiro, Lda	Contrato para execução de trabalhos de manutenção de rede elétrica do Estádio Municipal de Aveiro - fase 3	25/09/21	13.188,63 €	13.188,63 €	30/09/21	13.188,63 €	13.188,63 €	13.188,63 €				
Associação Cultural Desportiva de Aveiro, Lda	Aquisição de equipamento (fornos elétricos) para a realização de trabalhos de manutenção de rede elétrica do Estádio Municipal de Aveiro - fase 4	24/09/21	23.265,28 €	23.265,28 €	24/09/21	23.265,28 €	23.265,28 €	23.265,28 €				
Sociedade Unipessoal de Engenharia e Construção	Contrato para a execução de trabalhos de manutenção de rede elétrica do Estádio Municipal de Aveiro - fase 5	18/09/21	18.857,15 €	18.857,15 €	22/09/21	18.857,15 €	18.857,15 €	18.857,15 €				
MAN Audiovisuais	Aquisição de equipamento (fornos elétricos) para a realização de trabalhos de manutenção de rede elétrica do Estádio Municipal de Aveiro - fase 6	19/09/21	284.086,21 €	284.086,21 €	12/09/21	119.784,04 €	119.784,04 €	119.784,04 €				
Equipamento Audiovisual, Lda	Contrato para aquisição de equipamento (fornos elétricos) para a realização de trabalhos de manutenção de rede elétrica do Estádio Municipal de Aveiro - fase 7	18/09/21	23.985,00 €	23.985,00 €	09/09/21	23.985,00 €	23.985,00 €	23.985,00 €				
Tempo de Horas, Unipessoal, Lda	Contrato para aquisição de equipamento (fornos elétricos) para a realização de trabalhos de manutenção de rede elétrica do Estádio Municipal de Aveiro - fase 8	18/09/21	5.849,42 €	5.849,42 €	22/09/21	5.849,42 €	5.849,42 €	5.849,42 €				
Farmagel de Santos, Lda	Contrato para aquisição de equipamento (fornos elétricos) para a realização de trabalhos de manutenção de rede elétrica do Estádio Municipal de Aveiro - fase 9	18/09/21	118.625,55 €	118.625,55 €	23/09/21	12.497,40 €	12.497,40 €	12.497,40 €				
Farmagel de Santos, Lda	Contrato para aquisição de equipamento (fornos elétricos) para a realização de trabalhos de manutenção de rede elétrica do Estádio Municipal de Aveiro - fase 10	18/09/21	19.033,02 €	19.033,02 €	23/09/21	19.033,02 €	19.033,02 €	19.033,02 €				
Unifarmat - Unipessoal, Lda	Contrato para aquisição de equipamento (fornos elétricos) para a realização de trabalhos de manutenção de rede elétrica do Estádio Municipal de Aveiro - fase 11	17/09/21	269.880,00 €	269.880,00 €	20/09/21	32.295,02 €	32.295,02 €	32.295,02 €				
Associação Cultural Desportiva de Aveiro, Lda	Contrato para aquisição de equipamento (fornos elétricos) para a realização de trabalhos de manutenção de rede elétrica do Estádio Municipal de Aveiro - fase 12	17/09/21	49.200,00 €	49.200,00 €	15/09/21	40.993,95 €	40.993,95 €	40.993,95 €				
TIPT - Consultores em Informática, Lda	Contrato para aquisição de equipamento (fornos elétricos) para a realização de trabalhos de manutenção de rede elétrica do Estádio Municipal de Aveiro - fase 13	18/09/21	23.985,00 €	23.985,00 €	15/09/21	14.391,00 €	14.391,00 €	14.391,00 €				
Contribuição Caixa Risco, Lda	Recurso a Seguros adicionais ao contrato para aquisição de equipamento (fornos elétricos) para a realização de trabalhos de manutenção de rede elétrica do Estádio Municipal de Aveiro - fase 14	18/09/21	79.629,74 €	79.629,74 €	31/09/21	79.629,74 €	79.629,74 €	79.629,74 €				
Integrare Aveiro - Unipessoal, Lda	Contrato para aquisição de equipamento (fornos elétricos) para a realização de trabalhos de manutenção de rede elétrica do Estádio Municipal de Aveiro - fase 15	17/09/21	18.450,00 €	18.450,00 €	31/09/21	18.450,00 €	18.450,00 €	18.450,00 €				
Algar, Lda	Contrato para aquisição de equipamento (fornos elétricos) para a realização de trabalhos de manutenção de rede elétrica do Estádio Municipal de Aveiro - fase 16	17/09/21	43.542,00 €	43.542,00 €	31/09/21	43.542,00 €	43.542,00 €	43.542,00 €				43.542,00 €
Marcos João Monteiro Barbosa	Contrato para aquisição de equipamento (fornos elétricos) para a realização de trabalhos de manutenção de rede elétrica do Estádio Municipal de Aveiro - fase 17	17/09/21	20.741,00 €	20.741,00 €	09/09/21	8.856,00 €	8.856,00 €	8.856,00 €				
MIT I&S AB	Contrato para aquisição de equipamento (fornos elétricos) para a realização de trabalhos de manutenção de rede elétrica do Estádio Municipal de Aveiro - fase 18	31/09/21	16.000,00 €	16.000,00 €	23/09/21	16.000,00 €	16.000,00 €	16.000,00 €				
Unifarmat - Unipessoal, Lda	Contrato para aquisição de equipamento (fornos elétricos) para a realização de trabalhos de manutenção de rede elétrica do Estádio Municipal de Aveiro - fase 19	31/09/21	8.729,10 €	8.729,10 €	22/09/21	8.729,10 €	8.729,10 €	8.729,10 €				8.729,10 €
Unifarmat - Unipessoal, Lda	Contrato para aquisição de equipamento (fornos elétricos) para a realização de trabalhos de manutenção de rede elétrica do Estádio Municipal de Aveiro - fase 20	31/09/21	43.449,60 €	43.449,60 €	27/09/21	43.449,60 €	43.449,60 €	43.449,60 €				43.449,60 €
Jorge Fernando Moreira da Silva	Contrato para aquisição de equipamento (fornos elétricos) para a realização de trabalhos de manutenção de rede elétrica do Estádio Municipal de Aveiro - fase 21	31/09/21	20.741,00 €	20.741,00 €	20/09/21	7.202,00 €	7.202,00 €	7.202,00 €				
Enfermidade, Lda	Contrato para aquisição de equipamento (fornos elétricos) para a realização de trabalhos de manutenção de rede elétrica do Estádio Municipal de Aveiro - fase 22	31/09/21	8.672,52 €	8.672,52 €	29/09/21	8.672,52 €	8.672,52 €	8.672,52 €				8.672,52 €
Econore - Serviços e Produtos Ambientais, Unipessoal, Lda	Contrato para aquisição de equipamento (fornos elétricos) para a realização de trabalhos de manutenção de rede elétrica do Estádio Municipal de Aveiro - fase 23	22/09/21	307,50 €	307,50 €	17/09/21	307,50 €	307,50 €	307,50 €				307,50 €
Luzomat - Sociedade Lusa de Construção, Lda	Contrato para aquisição de equipamento (fornos elétricos) para a realização de trabalhos de manutenção de rede elétrica do Estádio Municipal de Aveiro - fase 24	22/09/21	5.172,80 €	5.172,80 €	19/09/21	5.172,80 €	5.172,80 €	5.172,80 €				5.172,80 €
Luis Filipe Pinheiro e Silva Coimbra	Contrato para aquisição de equipamento (fornos elétricos) para a realização de trabalhos de manutenção de rede elétrica do Estádio Municipal de Aveiro - fase 25	30/09/21	15.000,00 €	15.000,00 €	09/09/21	13.722,47 €	13.722,47 €	13.722,47 €				
Bruno Manuel de Silva Barros	Contrato para aquisição de equipamento (fornos elétricos) para a realização de trabalhos de manutenção de rede elétrica do Estádio Municipal de Aveiro - fase 26	29/09/21	88.500,00 €	88.500,00 €	29/09/21	16.950,00 €	16.950,00 €	16.950,00 €				
Angelo Ribeiro - Construções, Lda	Contrato para aquisição de equipamento (fornos elétricos) para a realização de trabalhos de manutenção de rede elétrica do Estádio Municipal de Aveiro - fase 27	26/09/21	20.148,48 €	20.148,48 €	12/09/21	20.148,48 €	20.148,48 €	20.148,48 €				20.148,48 €
Ricardo Soares - Construções Móveis, Unipessoal, Lda	Contrato para aquisição de equipamento (fornos elétricos) para a realização de trabalhos de manutenção de rede elétrica do Estádio Municipal de Aveiro - fase 28	25/09/21	13.314,08 €	13.314,08 €	20/09/21	13.314,08 €	13.314,08 €	13.314,08 €				13.314,08 €



CÂMARA MUNICIPAL DE AVEIRO
Situação dos Contratos

Ante 2021
Até à data: 31-12-2021

(Unidade: €)

Entidade	Contrato	Data	Valor Contrato	Preço Contratual	Visto do Tribunal de Contas		Pagamentos no Período				Pagamentos Acumulados	
					Número de Registo	Data	Trabalhos Normais	Trabalhos e Obitratos	Trabalhos e Obitratos	Trabalhos Normais	Total	Trabalhos Normais
Empilhador, Lda	1.º e 2.º aditivos ao Contrato para Execução de Empreitada de "Requalificação e Ampliação do Terminal de Acesso de Acesso"	23/04/21	65.340,00 €	65.340,00 €	9/ago/21		11.927,65 €					11.927,65 €
Armeda de Rêveiro - Empreiteira, Lda	Contrato para Execução de Empreitada de "Regragem de Cortina de Abastecimento de Água no Rio Jazze. Macez e Jazze. 3.º e 4.º aditivos"	23/04/21	25.120,00 €	25.120,00 €	23/ago/21					25.120,00 €		25.120,00 €
Ana Andreia Bepi Gilbert	Contrato de prestação de serviços de apoio administrativo, "Serviço de Apoio Administrativo e Manutenção no Arquivo da Câmara de Aveiro Capital - Região de Oitavo 2021"	22/04/21	23.980,00 €	23.980,00 €	30/ago/21		17.571,58 €			17.571,58 €		17.571,58 €
Cofina Media, S.A.	Contrato de "Aquisição de Serviços de Publicidade nos Meios de Comunicação Social do Grupo Cofina"	22/04/21	23.370,00 €	23.370,00 €	6/ago/21		23.111,70 €			23.111,70 €		23.111,70 €
CNIC - Conselho Nacional de Engenharia Civil, Lda	Contrato de prestação de serviços de fiscalização e coordenação de segurança em obra referente à substituição de chapas de colunas de estado municipal de Aveiro	21/04/21	10.393,50 €	10.393,50 €	30/nov/21		10.393,50 €			10.393,50 €		10.393,50 €
Rozas Construções S.A.	2.º, 3.º e 4.º aditivos ao contrato para a execução de empreitada de obras de: R1010 - Oitavo do Sítio junto ao "Solar de Estuário"	19/04/21	30.028,65 €	30.028,65 €	6/ago/21		30.028,65 €			30.028,65 €		30.028,65 €
General - Seguradora Univel, S.A.	Acordo de Modificação do Contrato celebrado no âmbito do Procedimento por Alteração de Condições de Trabalho para a contratação de "Serviço de Apoio Administrativo - SIA0100" - Serviços de Apoio Administrativo	19/04/21	8.471,22 €	8.471,22 €	12/ago/21		8.471,22 €			8.471,22 €		8.471,22 €
Público - Comunicação Social, S.A.	Contrato de aquisição de serviços de publicidade no jornal "Público" até ao final do ano 2021	14/04/21	19.680,00 €	19.680,00 €	31/ago/21		18.682,86 €			18.682,86 €		18.682,86 €
Solhuo Construções, Lda	Contrato para execução de empreitada de construção de habitação para 1 Capital de Aveiro	12/04/21	14.493,35 €	14.493,35 €	31/ago/21		14.493,35 €			14.493,35 €		14.493,35 €
Eva Irene Dibiler	Contrato de prestação de serviços de apoio administrativo, "Serviço de Apoio Administrativo e Manutenção no Arquivo da Câmara de Aveiro Capital - Região de Oitavo 2021"	7/04/21	24.593,85 €	24.593,85 €	4/nov/21		24.593,85 €			24.593,85 €		24.593,85 €
Generati Sagrada, S.A.	Contrato de "Prestação de Serviços de Apoio dos Seguros"	6/04/21	484.822,32 €	484.822,32 €	30/04/21		358.376,22 €			358.376,22 €		358.376,22 €
Emorabilid, Lda	2.º aditivo ao Contrato para execução de empreitada de "Requalificação e ampliação do Terminal de Acesso de Acesso"	5/04/21	13.951,36 €	13.951,36 €	12/ago/21		9.699,20 €			9.699,20 €		9.699,20 €
Amélia - Cret Inca, S.A.	Contrato de execução de parcelar mural "Refeição" de Amélia Faria Ramos	1/04/21	24.354,00 €	24.354,00 €	27/04/21		24.354,00 €			24.354,00 €		24.354,00 €
Luacool - Sociedade Lusa de Construções, Lda	Empreitada de "Oitavo das Camélias, Aveiro - realinhamento da ligação a valécula menor"	29/03/21	1.556,03 €	1.556,03 €	13/ago/21		1.556,03 €			1,556,03 €		1,556,03 €
Angulo Racto - Construções, Lda	Quarta Adicional ao Contrato para execução de empreitada de "Requalificação e ampliação do Terminal de Acesso de Acesso"	28/03/21	56.271,19 €	56.271,19 €	12/nov/21		56.271,19 €			56.271,19 €		56.271,19 €
Dalameda, S.A.	Contrato para Aquisição de Serviços de Manutenção de Estado de Estacionamento	25/03/21	13.161,00 €	13.161,00 €	30/04/21		2.924,64 €			2.924,64 €		2.924,64 €
Falcom - Soluções em Infra-estruturas de Betão, S.A.	Contrato de empreitada para execução de muro de suporte no bairro social de Eral	25/03/21	43.600,00 €	43.600,00 €	22/nov/21		43.600,00 €			43.600,00 €		43.600,00 €
Emorabilid, Lda	1.º aditivo ao contrato para execução de empreitada de requalificação e ampliação da "Oitavo do Sítio junto ao "Solar de Estuário"	18/03/21	19.338,88 €	19.338,88 €	22/04/21		2.915,28 €			2.915,28 €		2.915,28 €
Diversa Soluções, Univesional, Lda	Contrato de "Formação de Condutores para Instalação de Projeto "Oitavo do Sítio junto ao "Solar de Estuário"	17/03/21	92.033,29 €	92.033,29 €	30/04/21		92.033,29 €			92.033,29 €		92.033,29 €
Mário Ribeiro & Filhos, Lda	Contrato para o fornecimento de Cimento e Argamassa de Mortar para a construção de "Oitavo do Sítio junto ao "Solar de Estuário"	16/03/21	25.000,00 €	25.000,00 €	8/04/21		5.669,09 €			5.669,09 €		5.669,09 €
Affiliated Consulting, Lda	Contrato de prestação de serviços de levantamento topográfico e elaboração de planta de loteamento, urbanização e planos de loteamento	16/03/21	22.742,70 €	22.742,70 €	24/nov/21		22.742,70 €			22.742,70 €		22.742,70 €
Rozas Construções, S.A.	Berificação do pavimento no R1010	11/03/21	5.770,79 €	5.770,79 €	23/04/21		5.770,79 €			5.770,79 €		5.770,79 €
Universidade de Aveiro	Contrato para a Aquisição de Serviços para Instalação e Acompanhamento aos Docentes emofficinas no Projeto "Oitavo do Sítio junto ao "Solar de Estuário"	9/03/21	40.590,00 €	40.590,00 €	27/ago/21		40.590,00 €			40.590,00 €		40.590,00 €
Sommes - Evens & Distribuição, Lda	Contrato para "Aluguer, Manutenção e Encargamento de Sardinhas e Tendas para a Festa do Oitavo 2021, em Aveiro"	8/03/21	26.149,80 €	26.149,80 €	30/04/21		26.149,80 €			26.149,80 €		26.149,80 €
Angulo Racto - Construções, Lda	Terceira Adicional ao Contrato para execução de empreitada de "Requalificação e ampliação do Terminal de Acesso de Acesso"	8/03/21	18.302,64 €	18.302,64 €	12/nov/21		18.302,64 €			18.302,64 €		18.302,64 €
S&C - Sociedade de Engenharia e Construção, Lda	Contrato de "Aquisição de Oitavo de Manutenção - Oitavo 2021"	8/03/21	68.928,87 €	68.928,87 €	21/nov/21		68.928,87 €			68.928,87 €		68.928,87 €
Engraf - Serviços, Engenharia e Construção, Univesional, Lda	Contrato para Execução de empreitada de "Realização de Realização e Informatização de Cobranças em Oitavo do Sítio"	4/03/21	149.979,39 €	149.979,39 €	10/ago/21		149.979,39 €			149.979,39 €		149.979,39 €
Winnat - Seguradora Saúde no Trabalho, S.A.	Contrato de "Aquisição de Serviços de Saúde Ocupacional"	4/03/21	6.283,08 €	6.283,08 €	24/nov/21		6.283,08 €			6.283,08 €		6.283,08 €
Sincoys e Tradução - Royal School of Languages, Lda	Contrato de aquisição de tradução de documentos	4/03/21	1.941,71 €	1.941,71 €	30/04/21		1.941,71 €			1,941,71 €		1,941,71 €



CÂMARA MUNICIPAL DE AVEIRO
Situação dos Contratos

(continua 6)

ANO 2021
ATA 003 01-10-2021

Entidade	Objeto	Data	Valor Comprom.	Preço Contratual	Mês do Tribunal de Contas		Pagamentos em Trânsito		Pagamentos Acumulados	
					Número de Registo	Data	Trabalho Normal	Trabalho S e O	Revolução do Preço	Trabalho Normal
Santa Portugal, Unifacool, Lda	Contrato de aquisição de autocarro de passageiros de 33 lugares	23/01/21	276.500,00 €	276.500,00 €	23/01/21	276.500,00 €		276.500,00 €		276.500,00 €
Farmigal & Santos, Lda	Selo Adicional ao Contrato para Execução de Emprego de "Técnicos de Manutenção e Reparação de Máquinas e Equipamentos"	31/01/21	7.465,57 €	7.465,57 €	30/01/21	7.465,57 €		7.465,57 €		7.465,57 €
Peritec - Engenharia e Informática, Lda	Contrato para Execução de Emprego de "Operação de Equipamentos de Informática"	26/01/21	198.754,21 €	188.754,21 €	12/01/21	188.754,21 €		188.754,21 €		188.754,21 €
TDCS/SA, Lda	Contrato de aquisição de serviços de apoio à gestão de TI (ITC - Apoio Tecnológico) - suporte, no âmbito do projeto "Sistema de Gestão de Recursos Humanos"	26/01/21	21.918,60 €	21.918,60 €	12/01/21	21.918,60 €		21.918,60 €		21.918,60 €
Edubon, S.A.	Contrato de aquisição e implementação de software tecnológico para a gestão de recursos humanos	26/01/21	90.763,33 €	90.763,33 €	16/01/21	12.296,36 €		12.296,36 €		12.296,36 €
Difho de Aveiro, Lda	Contrato de Aquisição de Serviços de Publicidade no "Mês de Aveiro" até 31 de Dezembro de 2021	27/01/21	47.355,00 €	47.355,00 €	27/01/21	47.164,17 €		47.164,17 €		47.164,17 €
Farmigal & Santos, Lda	Emprego de Incentivo de Dedicados e Trabalhadores em Casos de Emergência	26/01/21	1.906,39 €	1.906,39 €	13/01/21	1.906,39 €		1.906,39 €		1.906,39 €
Centros Inovações Invest. S.A.	Acordo de Modificação ao Contrato para a aquisição de serviços de formação para a área de Recursos Humanos para a Câmara de Aveiro	27/01/21	31.328,10 €	31.328,10 €	16/01/21	31.328,10 €		31.328,10 €		31.328,10 €
Miroco - Serviços de Informática, Lda	Contrato de aquisição de serviços de suporte técnico para a área de Recursos Humanos	27/01/21	52.308,83 €	52.308,83 €	27/01/21	44.919,73 €		44.919,73 €		44.919,73 €
Geosistemas e Soluções, Lda	Contrato de aquisição de serviços de suporte técnico para a área de Recursos Humanos	27/01/21	14.760,00 €	14.760,00 €	12/01/21	4.428,00 €		4.428,00 €		4.428,00 €
Informação para o Investimento	Contrato de revisão do Plano Municipal de Emergência e Proteção Civil de Aveiro	27/01/21	14.760,00 €	14.760,00 €	12/01/21	4.428,00 €		4.428,00 €		4.428,00 €
# Primavera em Trânsito										
Resault Portugal S.A.	Contrato de aquisição de vários tipos de passagens de autocarro	26/01/21	23.798,07 €	23.798,07 €	27/01/21	23.798,07 €		23.798,07 €		23.798,07 €
Nigraa Eventos, Lda	Contrato para aluguer de equipamento técnico de som e luz para o evento "Projeto de Trabalho de Trabalho Académico, durante o ano de 2021"	26/01/21	92.127,00 €	92.127,00 €	12/01/21	92.127,00 €		92.127,00 €		92.127,00 €
In SA, Comunicação de Bens Culturais, Lda	Contrato para Execução de Emprego de "Inserção no Governo de Serviços de Apoio ao Trabalho Académico"	27/01/21	21.523,17 €	21.523,17 €	26/01/21	21.523,17 €		21.523,17 €		21.523,17 €
Boldipack, Lda	Contrato de aquisição de software de Gestão para Sistema de Informação de Recursos Humanos	27/01/21	48.769,50 €	48.769,50 €	28/01/21	48.769,50 €		48.769,50 €		48.769,50 €
Waz - Development of Technology Solutions, Lda	Contrato de "Criação de Conteúdos para Plataforma Digital no âmbito do Projeto de Trabalho Académico"	20/01/21	36.900,00 €	36.900,00 €	16/01/21	36.900,00 €		36.900,00 €		36.900,00 €
Pedraza Sacramento, S.A.	Contrato de "Formação Contínua de Pessoal Técnico e Químico para os Anos 2021 e 2022"	30/01/21	418.200,00 €	418.200,00 €	09/01/21	287.058,30 €		287.058,30 €		287.058,30 €
Sonipa, Unipessoal, Lda	Contrato para Execução de Emprego de "Manutenção e Reparação de Equipamentos de Trabalho"	30/01/21	47.029,85 €	47.029,85 €	24/01/21	28.712,03 €		28.712,03 €		28.712,03 €
Contribuição Cid de Riva, Lda	* Adicional ao contrato para execução de trabalhos de qualificação de burocracia	17/01/21	31.852,10 €	31.852,10 €	16/01/21	31.852,10 €		31.852,10 €		31.852,10 €
Porto Urbano - Consultores e Soluções, Unipessoal, Lda	Quarto e Selo Adicional ao Contrato de Execução de Emprego de "Manutenção e Reparação de Equipamentos de Trabalho"	14/01/21	61.697,19 €	59.883,11 €	23/01/21	27.220,89 €	30.662,22 €	59.883,11 €	27.220,89 €	30.662,22 €
Genel - Companhia Geral de Engenharia e Construção, S.A.	Contrato de "Realização de Estudos de Engenharia e Projeto de Obras de Infraestrutura"	14/01/21	148.901,38 €	148.901,38 €	29/01/21	105.210,51 €		105.210,51 €		105.210,51 €
Genel - Engenharia Técnico de Engenharia e Construção, S.A.	Contrato de aquisição de serviços de inspeção e avaliação de estruturas, montagem e execução de obras de infraestrutura	14/01/21	54.243,00 €	54.243,00 €	14/01/21	10.616,13 €		10.616,13 €		10.616,13 €
Henriques Fernandes & Neto, S.A.	Prémio Adicional ao Contrato para Execução de Emprego de "Gestão de Obras de Infraestrutura"	14/01/21	6.357,67 €	6.357,67 €	26/01/21	6.357,67 €		6.357,67 €		6.357,67 €
Urbanite - Urbanizações e Empreendimentos, Lda	RAZÃO DE ESTACIONAMENTO DE APOIO À INFRAESTRUTURA	14/01/21	3.711,79 €	3.711,79 €	12/01/21	3.711,79 €		3.711,79 €		3.711,79 €
Urbanite - Urbanizações e Empreendimentos, Lda	3ª e 4ª adicional ao contrato para execução de obra de construção de apoio à infraestrutura	13/01/21	33.869,23 €	33.869,23 €	09/01/21	33.869,23 €		33.869,23 €		33.869,23 €
J. Cui & Irmãos, Lda	Contrato para execução de trabalhos de qualificação de burocracia	13/01/21	26.297,75 €	26.297,75 €	25/01/21	17.696,91 €		17.696,91 €		17.696,91 €
J. Cui & Irmãos, Lda	Contrato para execução de trabalhos de qualificação de burocracia	13/01/21	26.485,80 €	26.485,80 €	23/01/21	20.456,80 €		20.456,80 €		20.456,80 €
Companhia Olga Ruiz - 1995 Companhia	Contrato de "Criação e Implementação do Sistema de Gestão de Recursos Humanos"	13/01/21	18.000,00 €	18.000,00 €	26/01/21	18.000,00 €		18.000,00 €		18.000,00 €
Henriques Fernandes & Neto, S.A.	Contrato de execução de obras de infraestrutura	10/01/21	116.466,07 €	116.466,07 €	31/01/21	63.991,88 €		63.991,88 €		63.991,88 €
Reis João - Serviços Informáticos e Consultoria, Lda	Contrato de aluguer de plataforma Microsoft 365	27/01/21	19.618,90 €	19.618,90 €	24/01/21	2.212,33 €		2.212,33 €		2.212,33 €



AVISO 2021
 ANO 8 (até 31-12-2021)
CÂMARA MUNICIPAL DE AVEIRO
Situação dos Contratos
 Unidade: 0

Entidade	Objeto	Data	Valor Contrato	Preço Contratual	Visto do Tribunal de Contas		Pagamentos no Período				Pagamentos Acumulados				
					Valor Contabilizado	Preço Contratual	Trabalho Normal	Trabalho a Mais	Trabalho a Menos	Trabalho a Mais	Trabalho Normal	Trabalho a Mais	Trabalho a Menos		
Municipalidade de São João do Oitavo	Contrato de "Instalação de dois Troncos Agrícolas - Casa 1"	6/mai/21	44.633,00 €	44.633,00 €	44.633,00 €	21/ago/21	44.633,00 €				44.633,00 €				
Empreiteira: Lda Formigosa, Lda	Contrato de "Aplicação de Serviços de Assitência de S.J. e S. Ilheira de Terro Aveiro"	5/mar/21	90.779,17 €	90.779,17 €	90.779,17 €	13/mar/21	40.469,91 €				40.469,91 €				
Lithere & Maki, Lda	Contrato para execução de obra de beneficiação do pavimento da Avenida de Francisco de Camões e traço de fiação em Aveiro	4/mar/21	153.696,98 €	153.696,98 €	153.696,98 €	30/ago/21	138.979,95 €				138.979,95 €				
Lithere & Maki, Lda	Contrato para execução de obra de beneficiação do quão número de 187 Avda. da Liberdade	4/mar/21	19.099,40 €	19.099,40 €	19.099,40 €	25/ago/21	19.099,40 €				19.099,40 €				
Associação de Amigos Alunos da Universidade de Aveiro	Contrato para a implementação do programa de participação "Clubs de Cultura em Comunidade", no âmbito de candidatura de Aveiro Capital Europeia de Cultura 2027	4/mar/21	18.400,00 €	18.400,00 €	18.400,00 €	11/mar/21	18.400,00 €				18.400,00 €				
Idéias com Trens, Lda	Aplicação de Serviços no âmbito de Serviços de Consultoria de Projeto Cultural	3/mar/21	24.939,85 €	24.939,85 €	24.939,85 €	24/ago/21	17.994,00 €				17.994,00 €				
Anglo Berto - Construtora, Lda	Obra Adicional ao Contrato para execução de "Parque de Jogos de Inverno - Intervenção com a Rua Vitor Quaresma e Travessa de Rui de Azevedo"	30/abr/21	2.266,63 €	2.266,63 €	2.266,63 €	30/ago/21	2.266,63 €				2.266,63 €				
Playpro (Portugal), S.A.	Contrato de aplicação de serviços de limpeza urbana e utilização de conta pré-paga com pólis-anexo, durante o ano de 2021	29/abr/21	99.960,00 €	99.960,00 €	99.960,00 €	30/ago/21	15.665,48 €				15.665,48 €				
Françoise & Santos, Lda	Quarta Adicional ao Contrato para execução de "Inicia Avenida de Egas Moniz"	27/abr/21	3.263,96 €	3.263,96 €	3.263,96 €	16/ago/21	3.263,96 €				3.263,96 €				
IN STIL Construção de Bases Culturais, Lda	Segunda Adicional ao Contrato para execução de "Projeto de bases - beneficiação de coberturas impermeáveis para um ecossistema"	27/abr/21	4.974,58 €	4.974,58 €	4.974,58 €	22/ago/21	4.974,58 €				4.974,58 €				
Nevilha - Associação Cultural	Contrato para o desenvolvimento do projeto "bóia cronológica do som" no âmbito do programa "bóia em tempo de ficção"	27/abr/21	11.700,00 €	11.700,00 €	11.700,00 €	11/mar/21	11.700,00 €				11.700,00 €				
Orneland - Comunicação e Marketing, Lda	Aplicação de serviços de desenvolvimento e produção de conteúdos de comunicação da XVI Feira Internacional de Cultura de Aveiro	23/abr/21	82.824,41 €	82.824,41 €	82.824,41 €	11/mar/21	78.383,98 €				78.383,98 €				
Genção D'Almeida - Associação Cultural	Contrato para "Comissão do Espetáculo "Hábito" e do Cda de Confissões "União de Rui", a Apresentar no Teatro Avenida durante o Ano 2021"	23/abr/21	40.100,00 €	40.100,00 €	40.100,00 €	20/mar/21	36.090,00 €				36.090,00 €				
Vitor Almeida & Filhos, S.A.	Prelo Adicional ao Contrato para execução de "Reparação de "Reparação de Rui Castelo Branco"	23/abr/21	26.760,99 €	26.760,99 €	26.760,99 €	26/mar/21	24.946,33 €				24.946,33 €				
Aspirinair - Companhia de Soluções Sociais, O.L	Contrato de "Aquisição de Serviços de Comunicação e Organização do Projeto "Cidade para Todos" no âmbito do PND 2020"	23/abr/21	13.495,94 €	13.495,94 €	13.495,94 €	29/ago/21	13.495,94 €				13.495,94 €				
Bleeding Audiovisual, Lda	Contrato de execução de serviços de produção para a entrega de conteúdo de vídeo	22/abr/21	24.192,26 €	20.192,26 €	20.192,26 €	31/ago/21	18.905,64 €				18.905,64 €				
Estúdio - Engenharia e Construção, S.A.	Terceira e Quarta Adicional ao Contrato para execução de "Projeto de Instalação de Tábua e Luminária de Sinalização no Rua João Antonio Alves da Costa"	22/abr/21	159.879,64 €	159.879,64 €	159.879,64 €	27/mar/21	159.880,01 €				159.880,01 €				
Nel Prezan	Contrato de "Aplicação de Serviços de Consultoria para Apoio à Capital Europeia de Cultura 2027"	21/abr/21	32.000,00 €	32.000,00 €	32.000,00 €	6/mar/21	32.000,00 €				32.000,00 €				
Norriero - Engenharia, Lda	Contrato de "Projeto de Instalação de Adicional - Obras Escudo de Sinalização - Rua Castelo Branco e Calçada"	19/abr/21	16.939,00 €	16.939,00 €	16.939,00 €	9/mar/21	14.723,10 €				14.723,10 €				
Esquerra - Estudos e Projetos de Engenharia, S.A.	Contrato de "Projeto de Instalação de Sinalização - Obras Escudo de Sinalização - Rua Castelo Branco e Calçada"	19/abr/21	24.218,70 €	24.218,70 €	24.218,70 €	29/mar/21	10.896,42 €				10.896,42 €				
RSE - Consulting Engineers, Lda	Acordo de colaboração ao âmbito de prestação de serviços de elaboração do projeto de execução para a beneficiação de pavimento na Rua de Santa Catarina e no lugar de Santa Catarina	16/abr/21	1.930,00 €	1.930,00 €	1,930,00 €	19/ago/21	1,930,00 €				1,930,00 €				
RSE - Consulting Engineers, Lda	Segunda Adicional ao Contrato de "Projeto de Instalação de Sinalização - Obras Escudo de Sinalização - Rua Castelo Branco e Calçada"	16/abr/21	3.321,00 €	3,321,00 €	3,321,00 €	16/ago/21	3,321,00 €				3,321,00 €				
Narratives & Arguments, Unipessoal, Lda	Contrato para Realização de Serviços para Desenvolvimento de Conteúdos Multimediais para o Projeto de Instalação de Sinalização - Obras Escudo de Sinalização - Rua Castelo Branco e Calçada	14/abr/21	19.680,00 €	19.680,00 €	19,680,00 €	7/mar/21	19,680,00 €				19,680,00 €				
Françoise & Santos, Lda	Quarta Adicional ao Contrato para execução de "Parque Avenida de Egas Moniz"	12/abr/21	4.781,99 €	4,781,99 €	4,781,99 €	24/mar/21	4,781,99 €				4,781,99 €				
Comunicações Carlos Pinho, Lda	Contrato para execução de intervenção de "Aquisição de Equipamento de Sinalização - Obras Escudo de Sinalização - Rua Castelo Branco e Calçada"	12/abr/21	845.903,98 €	845.903,98 €	845.903,98 €	15/ago/2021	123.675,24 €				123.675,24 €				
Genel - Comunicação Gráfica e Publicidade, S.A.	Acordo de colaboração ao âmbito de prestação de serviços de elaboração do projeto de execução para a beneficiação de pavimento na Rua de Santa Catarina e no lugar de Santa Catarina	12/abr/21	29.022,19 €	29.022,19 €	29,022,19 €	29/ago/21	29,022,19 €				29,022,19 €				
Comunicações Carlos Pinho, Lda	Terceira Adicional ao Contrato para execução de "Parque Avenida de Egas Moniz"	9/abr/21	11.930,01 €	11,930,01 €	11,930,01 €	19/ago/21	11,930,01 €				11,930,01 €				
Mateus - Instalações, Equipamentos e Telecomunicações de Aveiro, Lda	11 e 12º Acordo de Instalação de Conteúdos de "Comissão de Instalação de Serviços de Sinalização - Obras Escudo de Sinalização - Rua Castelo Branco e Calçada"	9/abr/21	17.070,15 €	17,070,15 €	17,070,15 €	27/abr/21	1,066,17 €				1,066,17 €				



CÂMARA MUNICIPAL DE AVEIRO
 Situação dos Contratos

Ano: 2021
 AMI 8 de 31-12-2021

Unidade: 0

Entidade	Objeto	Data	Valor Contrato	Preço Contratual	Mês de Vencimento de Contas		Pagamentos em Vencido		Pagamentos Acumulados	
					Número de Vencimento	Data	Trabalho Normalizado	Revisão do Preço	Trabalho Normalizado	Revisão do Preço
Associação de Municípios do Continente (AMC) - Associação de Municípios do Continente	Acordo de licenciamento de contratos de "Realização de Serviços para a substituição dos	7/6/2021	922,50 €	922,50 €	23/6/21	91 635,00 €	922,50 €	91 635,00 €	922,50 €	922,50 €
OPMUT, LDA	Regime de licenciamento e realocação de infra-estruturas e serviços de apoio de	7/6/2021	91 635,00 €	91 635,00 €	9/6/21	91 635,00 €	91 635,00 €	91 635,00 €	91 635,00 €	91 635,00 €
Alameda de Indústrias	Contrato de Manutenção de Serviços de Apoio de Descontaminação, Proteção e	7/6/2021	49 200,00 €	49 200,00 €	26/9/21	49 199,95 €	49 199,95 €	49 199,95 €	49 199,95 €	49 199,95 €
Enteop, Unipessoal, LDA	Contrato de "Manutenção e Realocação de Infra-estruturas de Apoio, para Vendas	7/6/2021	74 000,00 €	74 000,00 €	14/9/21	16 673,38 €	16 673,38 €	16 673,38 €	16 673,38 €	16 673,38 €
Alameda de Indústrias	Contrato de "Contrato de "Manutenção, Ombudsman de Terceira mão em 2021 e	7/6/2021	23 746,02 €	23 746,02 €	15/6/21	23 746,02 €	23 746,02 €	23 746,02 €	23 746,02 €	23 746,02 €
Engenharia e Planeamento, LDA	Contrato de "Projeto de Instalação de Sinalização para a Ligação entre o Calde	7/6/2021	50 676,00 €	50 676,00 €	9/6/21	20 270,40 €	20 270,40 €	20 270,40 €	20 270,40 €	20 270,40 €
Solix - Sociedade de	Contrato para "Manutenção e Realocação de Infra-estruturas de Apoio e	31/9/21	78 720,00 €	78 720,00 €	21/9/21	72 471,60 €	72 471,60 €	72 471,60 €	72 471,60 €	72 471,60 €
Santibarría, LDA	Contrato para "Manutenção e Realocação de Infra-estruturas de Apoio e	31/9/21	424 350,00 €	424 350,00 €	15/6/21	416 970,00 €	416 970,00 €	416 970,00 €	416 970,00 €	416 970,00 €
Solix Lamas de Coa -	Contrato de "Projeto de Execução de Ova Municipal de Ombudsman"	31/9/21	15 928,50 €	15 928,50 €	30/9/21	14 335,66 €	14 335,66 €	14 335,66 €	14 335,66 €	14 335,66 €
ITTECONS - INSTITUTO DE	Contrato para "Manutenção e Realocação de Infra-estruturas de Apoio e	31/9/21	24 108,00 €	24 108,00 €	14/6/21	22 902,60 €	22 902,60 €	22 902,60 €	22 902,60 €	22 902,60 €
Investigação e Desenvolvimento	Contrato para "Manutenção e Realocação de Infra-estruturas de Apoio e	30/9/21	36 900,00 €	36 900,00 €	7/6/21	36 150,00 €	36 150,00 €	36 150,00 €	36 150,00 €	36 150,00 €
Terminativo Para a Construção	Contrato para "Manutenção e Realocação de Infra-estruturas de Apoio e	30/9/21	10 461,15 €	10 461,15 €	28/6/21	4 053,31 €	4 053,31 €	4 053,31 €	4 053,31 €	4 053,31 €
Zem Goutherme	Contrato para "Manutenção e Realocação de Infra-estruturas de Apoio e	30/9/21	26 500,00 €	26 500,00 €	9/6/21	18 294,83 €	18 294,83 €	18 294,83 €	18 294,83 €	18 294,83 €
GATEO - Gabinete Técnico de	Contrato para "Manutenção e Realocação de Infra-estruturas de Apoio e	30/9/21	117 326,10 €	117 326,10 €	30/6/21	117 326,11 €	117 326,11 €	117 326,11 €	117 326,11 €	117 326,11 €
Certificação e Inspeção, LDA	Contrato para "Manutenção e Realocação de Infra-estruturas de Apoio e	30/9/21	55 550,00 €	55 550,00 €	6/6/21	50 622,32 €	50 622,32 €	50 622,32 €	50 622,32 €	50 622,32 €
Unipessoal, LDA	Contrato para "Manutenção e Realocação de Infra-estruturas de Apoio e	29/9/21	37 000,00 €	37 000,00 €	6/6/21	6 381,26 €	6 381,26 €	6 381,26 €	6 381,26 €	6 381,26 €
URBANCONTRACTA, LDA	Contrato para execução de "Realização de serviços de manutenção pública para	26/9/21	56 274,22 €	56 274,22 €	6/6/21	23 315,42 €	23 315,42 €	23 315,42 €	23 315,42 €	23 315,42 €
Finanças & Simões, LDA	Contrato para execução de "Realização de serviços de manutenção pública para	26/9/21	158 300,65 €	158 300,65 €	21/9/21	122 124,40 €	122 124,40 €	122 124,40 €	122 124,40 €	122 124,40 €
QC Produções, Unipessoal, LDA	Contrato de "Manutenção e Realocação de Infra-estruturas de Apoio e	25/9/21	15 985,40 €	15 985,40 €	30/6/21	7 982,70 €	7 982,70 €	7 982,70 €	7 982,70 €	7 982,70 €
Auto Cidades & Associação	Contrato de "Manutenção e Realocação de Infra-estruturas de Apoio e	24/9/21	26 757,42 €	26 757,42 €	25/9/21	26 757,42 €	26 757,42 €	26 757,42 €	26 757,42 €	26 757,42 €
SHOC - LDA	Contrato de "Manutenção e Realocação de Infra-estruturas de Apoio e	23/9/21	24 132,60 €	24 132,60 €	17/6/21	8 044,20 €	8 044,20 €	8 044,20 €	8 044,20 €	8 044,20 €
Mário Ribeiro & Filhos, LDA	Contrato para "Manutenção e Realocação de Infra-estruturas de Apoio e	23/9/21	12 993,98 €	12 993,98 €	6/6/21	1 476,00 €	1 476,00 €	1 476,00 €	1 476,00 €	1 476,00 €
Bemilhos Vitor Estêvão Antunes	Contrato de "Manutenção e Realocação de Infra-estruturas de Apoio e	22/9/21	18 450,00 €	18 450,00 €	16/6/21	18 450,00 €	18 450,00 €	18 450,00 €	18 450,00 €	18 450,00 €
Santa Corde	Contrato de "Manutenção e Realocação de Infra-estruturas de Apoio e	19/9/21	67 650,00 €	67 650,00 €	30/6/21	67 527,00 €	67 527,00 €	67 527,00 €	67 527,00 €	67 527,00 €
Próprio, LDA	Contrato de "Manutenção e Realocação de Infra-estruturas de Apoio e	19/9/21	24 600,00 €	24 600,00 €	17/6/21	22 035,96 €	22 035,96 €	22 035,96 €	22 035,96 €	22 035,96 €
Pure&E, Unipessoal, LDA	Contrato de "Manutenção e Realocação de Infra-estruturas de Apoio e	19/9/21	94 441,76 €	94 441,76 €	14/6/21	54 827,29 €	54 827,29 €	54 827,29 €	54 827,29 €	54 827,29 €
Lactagel - Produtor Alimentares, S.A.	Contrato de "Manutenção e Realocação de Infra-estruturas de Apoio e	19/9/21	10 802,03 €	10 802,03 €	28/6/21	9 738,83 €	9 738,83 €	9 738,83 €	9 738,83 €	9 738,83 €
NUMERIDOMONIAL, LDA	Contrato de "Manutenção e Realocação de Infra-estruturas de Apoio e	17/9/21	21 266,33 €	21 266,33 €	17/6/21	21 266,33 €	21 266,33 €	21 266,33 €	21 266,33 €	21 266,33 €
Guimarães, S.A.	Contrato de "Manutenção e Realocação de Infra-estruturas de Apoio e	16/9/21	7 011,00 €	7 011,00 €	20/6/21	6 309,90 €	6 309,90 €	6 309,90 €	6 309,90 €	6 309,90 €
OCTÓGONO - PROJECTOS, LDA	Contrato para a prestação de serviços para a elaboração do projeto de execução de	16/9/21	7 011,00 €	7 011,00 €	20/6/21	6 309,90 €	6 309,90 €	6 309,90 €	6 309,90 €	6 309,90 €



Situação dos Contratos

Entidade	Objeto	Data	Valor Contrato	Proj. Contratual	Visto do Tribunal de Contas		Pagamentos no Período				Pagamentos Acumulados		
					Valor do primeiro pagamento	Valor do segundo pagamento	Estado de Prop.	Trabalhos a Realizar	Trab. 5.º e 6.º Contabilizados	Outros Trabalhos	Total	Trabalhos Normais	Trab. 3.º e 4.º Contabilizados
Beas Constituições, S.A.	Contrato para descrição de empreitada de "Manutenção e Reparação de Equipamentos de Laboratório em funcionamento de Registo de Registos" para o Instituto de Diagnóstico e Referencia Epidemiológicos (IDRE) do município de Aveiro, com o objetivo de garantir os parâmetros necessários à realização dos exames de laboratório de rotina de rotina.	16/04/21	622.814,57 €	622.814,57 €	16/04/21	19.162,27 €	19.162,27 €	38.849,94 €	37.576,50 €	19.162,27 €	38.849,94 €	37.576,50 €	
PRINTE, S.A.	Acordo de Manutenção e Contratação de Serviços de Manutenção e Reparação de Impressoras e Copiadoras - Área de Atividades Económicas - Aveiro	15/04/21	45.080,58 €	45.080,58 €	12/04/21	37.576,50 €	37.576,50 €						
Fisa - Estudos e Projetos, S.A.	Projeto de Apoio à Inovação Local - Área de Atividades Económicas - Aveiro	15/04/21	37.205,50 €	37.205,50 €	31/04/21	37.205,50 €	37.205,50 €						
Tron de Memória - Estudos e Projetos, S.A.	Contrato de "Aquisição de Serviços para Realização de Formação Académica, Formação de Pessoal e Formação de Pessoal" - Área de Atividades Económicas - Aveiro	15/04/21	15.202,80 €	15.202,80 €	14/04/21	15.202,80 €	15.202,80 €						
Ono - Engenharia, S.A.	Contrato de "Aquisição de Serviços para Realização de Formação Académica, Formação de Pessoal e Formação de Pessoal" - Área de Atividades Económicas - Aveiro	09/04/21	64.844,00 €	64.844,00 €	07/04/21	26.501,00 €	26.501,00 €						
Nuno Miguel Amorim de Azeite	Aquisição de serviços, na modalidade de serviço, de Coordenação Técnico e de Supervisão para o furo Aveiro	09/04/21	89.560,00 €	89.560,00 €	09/04/21	89.560,00 €	89.560,00 €						
Albino Pedro, Lda	Contrato de "Aquisição de Serviços de Desenvolvimento do Projeto "Buro de Trabalho" no âmbito de Competências de Aveiro Capital Regional de Cultura 2021"	09/04/21	648.341,58 €	657.773,26 €	16/04/21	546.504,49 €	546.504,49 €						
Silifer - Sociedade de Engenharia e Planeamento, Lda	Contrato para execução de empreitada de "renovação de pavimento nos edifícios escolares"	09/04/21	35.424,00 €	35.424,00 €	07/04/21	13.140,00 €	13.140,00 €						
Paulo Sérgio Ribeiro Santos e Maura Loureiro	Contrato para a "Aquisição de Serviços, na modalidade de serviço, de Técnico de Luz para o furo Aveiro"	08/04/21	121.900,00 €	121.900,00 €	16/04/21	93.740,13 €	93.740,13 €						
Cometa - Construções, Lda	Contrato de fornecimento e instalação de infraestruturas em equipamento e sistema de gestão	08/04/21	71.365,68 €	71.365,68 €	30/04/21	27.871,43 €	27.871,43 €						
PROFE BJORCO FERREIRA PORTUGAL, S.A.	Contrato de fornecimento e instalação de infraestruturas em equipamento e sistema de gestão	08/04/21	190.800,00 €	190.800,00 €	22/04/21	127.200,00 €	127.200,00 €						
OLIVEIRA MALHEIROS ESCULTOR UNIPessoal LDA	Concepção e execução de obras de arte pública	08/04/21	79.950,00 €	79.950,00 €	31/04/21	15.990,00 €	15.990,00 €						
Engenharia - Consultores de Engenharia e Planeamento, Lda	Contrato de "Trabalhos de projeto para a Ma. Praticidade de Escalas de 1:500 para o furo Aveiro"	04/04/21	22.445,20 €	22.445,20 €	25/04/21	22.445,20 €	22.445,20 €						
Longo Plano - Engenharia Integrada e Gestão de Edifícios, S.A.	Contrato de "fornecimento e instalação de infraestruturas em equipamento e sistema de gestão"	04/04/21	20.403,12 €	20.403,12 €	29/04/21	20.403,12 €	20.403,12 €						
Voltec, Lda	Contrato de "fornecimento e instalação de infraestruturas em equipamento e sistema de gestão"	02/04/21	36.821,11 €	36.821,11 €	12/04/21	36.821,11 €	36.821,11 €						
Luzboa - Sociedade Luz de Comunicações, Lda	Contrato para execução de empreitada de "Instalação de Cabo de N.º 25, de Seção - Furo"	02/04/21	57.667,02 €	57.667,02 €	03/04/21	43.657,86 €	43.657,86 €						
Manutenção de Equipamentos, Lda	Contrato de "Manutenção e Reparação de Equipamentos de Trabalho"	01/04/21	301.682,22 €	301.682,22 €	23/04/21	181.097,46 €	181.097,46 €						
Klometer Law Cost, S.A.	Contrato de "Manutenção e Reparação de Equipamentos de Trabalho"	01/04/21	92.127,00 €	92.127,00 €	03/04/21	44.144,14 €	44.144,14 €						
DOSS - Desenvolvimento de Serviços, Lda	Contrato de "Manutenção e Reparação de Equipamentos de Trabalho"	26/04/21	24.477,00 €	24.477,00 €	18/04/21	24.354,00 €	24.354,00 €						
AVANTAGIÃO CONSULTING, Lda	CONTRATO PARA A AQUISIÇÃO DE SERVIÇOS DE "TODODIAVIA"	24/04/21	11.077,00 €	11.077,00 €	20/04/21	4.364,93 €	4.364,93 €						
AMBIED - GESTÃO AMBIENTAL, Lda	Contrato para "Aquisição de Serviços de Gestão, Manutenção e Inovação de Recursos do Município de Aveiro (GRI) - metas de sustentabilidade 2021-2023"	20/04/21	30.776,17 €	30.776,17 €	07/04/21	10.215,40 €	10.215,40 €						
Articor Item Orther	Contrato de "Manutenção e Reparação de Equipamentos de Trabalho"	19/04/21	846.198,47 €	846.198,47 €	30/04/21	213.602,32 €	213.602,32 €						
Geni - Companhia Geral de Engenharia e Construção, S.A.	Contrato de "Manutenção e Reparação de Equipamentos de Trabalho"	19/04/21	11.130,00 €	11.130,00 €	28/04/21	11.130,00 €	11.130,00 €						
Silifer - Sociedade de Engenharia e Planeamento, Lda	Contrato para execução de empreitada de "Manutenção e Reparação de Equipamentos de Trabalho"	17/04/21	559,00 €	559,00 €	20/04/21	559,00 €	559,00 €						
Coláfrica - Obras Civis, S.A.	Realização de Bui Dobra - Verde	16/04/21	142.023,67 €	142.023,67 €	22/04/21	100.761,01 €	100.761,01 €						
Henriques, Formação de Itens, S.A.	Contrato para execução de empreitada de "Realização de Bui de São Mateus, Furo de S. Mateus"	15/04/21	18.092,38 €	18.092,38 €	29/04/21	14.782,56 €	14.782,56 €						
In-Situ, Construção de Bui de Itens, S.A.	Contrato para execução de empreitada de "Realização de Bui de São Mateus, Furo de S. Mateus"	15/04/21	18.092,38 €	18.092,38 €	29/04/21	14.782,56 €	14.782,56 €						
Pavimentos - Pavimentações, S.A.	CONTRATO PARA A AQUISIÇÃO DE SERVIÇOS DE "TODODIAVIA"	11/04/21	31.407,80 €	31.407,80 €	04/04/21	31.407,80 €	31.407,80 €						
Engraf - Serviços, Engenharia e Construção, Unipessoal, Lda	Contrato para execução de empreitada de "Manutenção e Reparação de Equipamentos de Trabalho"	11/04/21	25.911,70 €	25.911,70 €	10/04/21	25.911,70 €	25.911,70 €						
REVI - Engenharia e Construção, S.A.	Contrato para execução de empreitada de "Manutenção e Reparação de Equipamentos de Trabalho"												



Área 2021
Ano 4 até às 31-12-2021

Situação dos Contratos

CÂMARA MUNICIPAL DE AVEIRO

Unidade 00

Entidade	Contrato	Data	Valor Contrato	Preço Contratual	Número de Registo	Data do primeiro pagamento	Pagamentos no Período			Pagamentos Acumulados		
							Trabalho Normal	Trabalho a Mais	Trab. 5.ª e 6.ª Categorias	Trabalho Normal	Trabalho a Mais	Trab. 5.ª e 6.ª Categorias
Unipilanes - Urbanizações e Terraplanagens, Lda	1.º e 2.º Aditais ao Contrato para Descrição de Empreitada de "Requalificação do Largo Louie de Camar"	25/06/20	29 919,03 €	29 919,03 €	29/06/21	29 919,03 €	0	0	29 919,03 €	0	0	29 919,03 €
Rosca Construções, SA	1.º Aditaval ao Contrato para execução de empreitada de "In. de Ligação de fundação na 1505 A Ovelha - Namoroso"	25/06/20	31 944,34 €	31 944,34 €	15/06/21	31 944,34 €	0	0	31 944,34 €	0	0	31 944,34 €
General Seguros, S.A.	Acordo de modificação do Contrato para a Prestação de Serviços na Área Seguros - Cotas 3 e 4 - Serviços Complementares	21/06/20	68 143,31 €	68 143,31 €	4/06/21	53 262,43 €	0	0	53 262,43 €	0	0	53 262,43 €
Nome Próprio - Associação Cultural	Contrato de prestação de serviços de construção do espaço de Dança de Aveiro a apresentar no Teatro Aveiro	18/06/20	21 000,00 €	21 000,00 €	30/06/20	10 500,00 €	0	0	10 500,00 €	0	0	10 500,00 €
Angelo Rebelo - Construções, Lda	Contrato para execução de empreitada de "Requalificação do Espaço Verde Campo de Futebol de Aveiro"	18/06/20	520 693,68 €	520 693,68 €	27/06/21	180 321,82 €	0	0	180 321,82 €	0	0	180 321,82 €
Edificio Siveas - Técnicas de Engenharia Civil, Lda e Edificio Siveas - Produção e Instalação de Obras de Engenharia Civil, Lda	Contrato de Obras de Projeto Contratual para Execução de Empreitada de Requalificação de Espaço Esportivo de O. em Aveiro	18/06/20	162 216,75 €	162 216,75 €	06/06/21	154 331,05 €	0	0	154 331,05 €	0	0	154 331,05 €
Ignition Systems - Produções Gráficas Unipessoal, Lda	Contrato de "Adequação de Material gráfico para alimentação de "Net"	17/06/20	18 000,10 €	18 000,10 €	30/06/20	706,48 €	0	0	706,48 €	0	0	18 000,10 €
SPTIA, Lda	Resposta de serviços de instalação de Conceção e execução de sistemas de aquecimento central para edifício de 12.º andar - Seta de Engenharia e Arquitetura, Lda e Seta de Engenharia e Arquitetura, Lda	17/06/20	30 110,40 €	30 110,40 €	25/06/21	27 601,20 €	0	0	27 601,20 €	0	0	27 601,20 €
Avelem - Limpas e Soluções, Lda	Contrato de "Requalificação do Espaço Verde de O. em Aveiro"	17/06/20	24 600,00 €	24 600,00 €	21/06/21	23 160,90 €	0	0	23 160,90 €	0	0	23 160,90 €
Angelo Rebelo - Construções, Lda	Contrato Adicional ao Contrato para execução de empreitada de "Requalificação do Espaço Verde de O. em Aveiro"	16/06/20	17 905,74 €	17 905,74 €	11/06/21	17 905,74 €	0	0	17 905,74 €	0	0	17 905,74 €
AMP Engenharia, Lda	CONTRATO DE PRESTAÇÃO DE SERVIÇOS DE SOLICITAÇÃO E COORDENAÇÃO DE SEGURANÇA EM OBRA NA EXECUÇÃO DE "REABILITAÇÃO DE EDIFÍCIO DE INSTALAÇÃO SOCIAL NO BARRIO DE SANTIAGO - BARRIO DA BRENDEIRA"	11/06/20	22 828,80 €	22 828,80 €	05/06/21	13 923,60 €	0	0	13 923,60 €	0	0	13 923,60 €
Aluigi, Lda	Contrato de execução de serviços de instalação de LDF em edifício municipal para instalação de 12.º andar - Seta de Engenharia e Arquitetura, Lda	11/06/20	4 059,00 €	4 059,00 €	17/06/21	4 059,00 €	0	0	4 059,00 €	0	0	4 059,00 €
Ferrelva 2 - Engenharia Gás e Energia, Lda	Contrato de instalação de sistema de aquecimento central em edifício municipal para instalação de 12.º andar - Seta de Engenharia e Arquitetura, Lda	10/06/20	132 651,05 €	132 651,05 €	08/06/21	132 648,83 €	0	0	132 648,83 €	0	0	132 648,83 €
Unipilanes - Urbanizações e Terraplanagens, Lda	Contrato de empreitada de reabilitação de espaço de 200 m² - zona 10 - zona 10 - Seta de Engenharia e Arquitetura, Lda	09/06/20	445 200,00 €	445 200,00 €	26/06/21	310 922,57 €	0	0	310 922,57 €	0	0	310 922,57 €
Compostos Industriais de Lda	Contrato para execução de empreitada de "Requalificação do Espaço Verde de O. em Aveiro"	04/06/20	507 380,78 €	507 380,78 €	22/06/21	110 704,35 €	0	0	110 704,35 €	0	0	110 704,35 €
Empiladas, Lda	Preço Adicional ao Contrato para execução de empreitada de "Requalificação do Espaço Verde de O. em Aveiro"	2/06/20	11 206,71 €	11 206,71 €	19/06/21	11 206,72 €	0	0	11 206,72 €	0	0	11 206,72 €
Valeção - Segurança Privada, SA	Prestação de serviços de vigilância, segurança pessoal e monitorização das câmaras de videovigilância dos edifícios municipais e gestão de equipamentos de segurança	2/06/20	106 744,32 €	106 744,32 €	26/06/20	53 322,16 €	0	0	53 322,16 €	0	0	53 322,16 €
Enovelar - Construções, Lda	Preço Adicional ao Contrato para execução de empreitada de "Requalificação do Espaço Verde de O. em Aveiro"	27/06/20	12 796,32 €	12 796,32 €	18/06/20	4 526,20 €	0	0	4 526,20 €	0	0	4 526,20 €
Construções Carlos Pinho, Lda	2.º Aditaval ao contrato para execução de empreitada de requalificação de espaço verde de O. em Aveiro	26/06/20	58 770,77 €	58 770,77 €	17/06/20	11 476,87 €	0	0	11 476,87 €	0	0	11 476,87 €
Herriques, Ferramentas & Ferramentas, SA	Contrato para execução de empreitada "Equipar de O. em Aveiro - zona 10 - zona 10 - Seta de Engenharia e Arquitetura, Lda"	26/06/20	69 617,54 €	69 617,54 €	22/06/21	64 635,51 €	0	0	64 635,51 €	0	0	64 635,51 €
Vihens - Sociedade Comercial de Investimentos, SA	Contrato de prestação de serviços de manutenção de jardins do Estado Municipal de Aveiro	26/06/20	163 844,00 €	163 844,00 €	31/06/20	59 655,00 €	0	0	59 655,00 €	0	0	59 655,00 €
Manuel Francisco de Almeida, SA	Tijolo Odebrecht para a 1.ª e 2.ª C.º passadas para o Centro de Congressos de Aveiro	25/06/20	65 235,96 €	65 235,96 €	25/06/21	65 235,96 €	0	0	65 235,96 €	0	0	65 235,96 €
Estreparadas Unipessoal, Lda	Contrato de "Pavimento e instalação de sistemas de drenagem em Odebrecht - zona 10 - zona 10 - Seta de Engenharia e Arquitetura, Lda"	23/06/20	21 924,14 €	21 924,14 €	15/06/21	21 924,14 €	0	0	21 924,14 €	0	0	21 924,14 €
M. Confúcio Carmo - Comércio de Materiais, SA	Contrato de prestação de serviços de manutenção de jardins do Estado Municipal de Aveiro	23/06/20	21 181,98 €	21 181,98 €	20/06/21	21 181,98 €	0	0	21 181,98 €	0	0	21 181,98 €
Aluigi, Lda	Contrato de prestação de serviços de instalação de sistemas de drenagem em Odebrecht - zona 10 - zona 10 - Seta de Engenharia e Arquitetura, Lda	19/06/20	13 960,50 €	13 960,50 €	21/06/20	9 772,35 €	0	0	9 772,35 €	0	0	9 772,35 €
Unipilanes - Urbanizações e Terraplanagens, Lda	Contrato para execução de empreitada de "Requalificação do Espaço Verde de O. em Aveiro"	12/06/20	510 347,58 €	510 347,58 €	20/06/21	253 685,48 €	0	0	253 685,48 €	0	0	253 685,48 €
Vitor Almeida & Filhos, S.A.	Contrato para "Pavimento e instalação de sistemas de drenagem em Odebrecht - zona 10 - zona 10 - Seta de Engenharia e Arquitetura, Lda"	11/06/20	271 900,00 €	271 900,00 €	31/06/20	191 900,20 €	0	0	191 900,20 €	0	0	191 900,20 €
Florencio Bento Cuidados, Lda	Contrato de "Prestação de Serviços de Poda e Abate de Árvores e Cuidados de Manutenção de Jardins do Estado Municipal de Aveiro para os anos de 2020 e 2021"	11/06/20	11 660,40 €	11 660,40 €	4/06/21	5 800,20 €	0	0	5 800,20 €	0	0	5 800,20 €
Prémio - Projeto de Engenharia e Arquitetura, Lda	Contrato de "Pavimento e instalação de sistemas de drenagem em Odebrecht - zona 10 - zona 10 - Seta de Engenharia e Arquitetura, Lda"	11/06/20	15 900,00 €	15 900,00 €	12/06/21	6 900,38 €	0	0	6 900,38 €	0	0	6 900,38 €
Eyos Teles - Tecnologia de Sistemas Eletrónicos, SA	Contrato de "Pavimento e instalação de sistemas de drenagem em Odebrecht - zona 10 - zona 10 - Seta de Engenharia e Arquitetura, Lda"	09/06/20	15 900,00 €	15 900,00 €	12/06/21	6 900,38 €	0	0	6 900,38 €	0	0	6 900,38 €



CÂMARA MUNICIPAL DE AVEIRO
Situação dos Contratos

Atos 2021
At 9 até 31-12-2021

(Unidade 9)

Entidade	Objeto	Data	Valor Contrato	Preço Contratual	Número do Edital	Valor do Tercel de Comiss		Pagamentos em Perfeito				Pagamentos Acumulados				
						Preço Contratual	Data	Tributação Normal	Tributação em Perfeito	Tributação em Perfeito	Tributação em Perfeito	Tributação em Perfeito	Tributação em Perfeito	Tributação em Perfeito	Tributação em Perfeito	Tributação em Perfeito
Prodeminas - Investimentos de Azeite, Lda	Contrato para aquisição de equipamento de "Bombeamento de Água para a Companhia de Azeite de Aveiro"	4/10/2020	274.893,38 €	274.893,38 €		21/07/21	102.493,85 €	102.493,85 €				102.493,85 €	102.493,85 €			
Reas Construções, S.A.	Remate Adicional ao contrato para execução da obra de "Reabilitação de Rua de São João de São João de Aveiro"	4/10/2020	34.801,92 €	34.801,92 €		17/08/20	5.800,32 €	5.800,32 €				5.800,32 €	5.800,32 €			34.801,92 €
Reas Construções, S.A.	Remate Adicional ao contrato para execução da obra de "Reabilitação de Rua de São João de São João de Aveiro"	4/10/2020	19.523,86 €	19.523,86 €		14/01/21	19.523,86 €	19.523,86 €				19.523,86 €	19.523,86 €			19.523,86 €
Vibor Guimarães & Filhos, S.A.	Contrato de prestação de serviços de consultoria na área das indústrias culturais e artesanais	4/10/2020	25.201,56 €	25.201,56 €		06/07/21	25.201,56 €	25.201,56 €				25.201,56 €	25.201,56 €			25.201,56 €
TRCC Europa, Unipessoal, Lda	Contrato de prestação de serviços de consultoria na área das indústrias culturais e artesanais	26/04/2020	82.250,00 €	82.250,00 €		20/04/21	73.800,00 €	73.800,00 €				73.800,00 €	73.800,00 €			73.800,00 €
Cua Vermelha Portuguesa - Comércio de Aveiro	Contrato de "Aquisição de Serviços Especiais para Transporte de Alvores em Camião (2020/2021)"	22/04/2020	13.553,38 €	13.553,38 €		22/01/21	11.140,05 €	11.140,05 €				11.140,05 €	11.140,05 €			11.140,05 €
Crema - Construtora e Imobiliária de Aveiro, Lda	Contrato para execução da obra de "Terço Anonimo - Obra de Renovação"	16/04/2020	1.487.882,13 €	1.427.882,13 €	3059	18/04/21	1.343.911,46 €	1.343.911,46 €				1.343.911,46 €	1.343.911,46 €			1.343.911,46 €
Lusocor - Sociedade Lusa de Construções, Lda	Contrato para execução de empreitada de "Obras de Construção, Aviação - realinhamento de ligares e edifício anexo"	16/04/2020	102.862,46 €	102.862,46 €		17/08/21	102.491,46 €	102.491,46 €				102.491,46 €	102.491,46 €			102.491,46 €
Smaire - Indústria de Sinterização, Lda	Contrato para fornecimento contínuo de Sais de Nitrato para a área de 200 e 201	16/04/2020	98.420,00 €	98.400,00 €		30/04/20	23.145,88 €	23.145,88 €				23.145,88 €	23.145,88 €			23.145,88 €
CTT - Correios de Portugal, S.A.	Contrato para Aquisição de Serviços Desdobrados pelo Sistema de Gestão de Correios para o Serviço de Entrega DTLCO e Gestão de Recolhimentos	15/04/2020	24.600,00 €	24.600,00 €		28/04/21	24.600,00 €	24.600,00 €				24.600,00 €	24.600,00 €			24.600,00 €
Redicimil - Centro de Resíduos, Lda	Contrato de "Aquisição de Serviços de Recolha, Transporte e Tratamento de Resíduos de Materiais Perigosos Sem Acidez"	13/04/2020	77.115,00 €	77.115,00 €		31/04/20	16.054,26 €	16.054,26 €				16.054,26 €	16.054,26 €			32.224,44 €
Marfion Sousa Traves, Unipessoal, Lda	Contrato de "Aquisição de Serviços de Consultoria de Programa "Resíduos de Equipamento Eléctrico e de Informática" para o Município de Aveiro"	12/04/2020	37.050,00 €	37.050,00 €		4/01/20	29.640,00 €	29.640,00 €				29.640,00 €	29.640,00 €			37.050,00 €
João Pedro & Cristina Ruas, Lda	Contrato de "Aquisição de Serviços Especiais para Transporte de Alvores com Necessidade para o Ano Letivo 2020/2021 - Lote 2"	12/04/2020	33.032,20 €	33.032,20 €		13/09/20	17.870,00 €	17.870,00 €				17.870,00 €	17.870,00 €			29.910,00 €
Algocon - Construções P&F, Fátima, S.A.	Contrato de execução de obras de construção para a instalação de 81 unidades de pré-fabricado E23 de Coce	9/04/2020	81.922,92 €	81.922,92 €		22/04/20	30.031,21 €	30.031,21 €				30.031,21 €	30.031,21 €			66.010,08 €
Manuel Pereira de Almeida	Contrato de "Aquisição de Serviços de Transporte de Alvores com Necessidade de Saldos Especiais em "Tad Dedicado para o Ano Letivo 2020/2021 - Lote 3"	7/04/2020	16.860,00 €	10.860,00 €		13/09/20	5.400,00 €	5.400,00 €				5.400,00 €	5.400,00 €			9.180,00 €
Arvalda Insaí de Veiros Macgdon	Contrato de "Aquisição de Serviços de Transporte de Alvores com Necessidade de Saldos Especiais em "Tad Dedicado para o Ano Letivo 2020/2021 - Lote 1"	7/04/2020	19.910,00 €	19.910,00 €		13/09/20	8.800,00 €	8.800,00 €				8.800,00 €	8.800,00 €			15.270,00 €
Leontina Grego de Fomosa	Contrato de "Aquisição de Serviços de Transporte de Alvores com Necessidade de Saldos Especiais em "Tad Dedicado para o Ano Letivo 2020/2021 - Lote 2"	7/04/2020	8.140,00 €	8.140,00 €		06/04/20	3.105,00 €	3.105,00 €				3.105,00 €	3.105,00 €			5.850,00 €
Algocon - Construções P&F, Fátima, S.A.	Contrato de "Aquisição de Serviços de Transporte de Alvores com Necessidade de Saldos Especiais em "Tad Dedicado para o Ano Letivo 2020/2021 - Lote 4"	7/04/2020	8.682,99 €	8.682,99 €		17/04/20	4.416,00 €	4.416,00 €				4.416,00 €	4.416,00 €			6.810,00 €
Wavelcom - Serviços Redis, S.A.	Contrato para a implementação do Sistema de WMS em 800 metros quadrados de espaço de armazenamento de produtos	2/04/2020	19.585,29 €	19.585,29 €		31/04/20	5.885,85 €	5.885,85 €				5.885,85 €	5.885,85 €			3.507,59 €
Clube de Pesca e Pesca-Hobby Redondo	Contrato de "Condição de Serviço de Manutenção e Obras e Decoreta e Odeio de Ambiente, Energia e Outros"	1/04/2020	82.050,00 €	82.050,00 €		3/09/20	41.320,00 €	41.320,00 €				41.320,00 €	41.320,00 €			50.260,00 €
Emmentelid, Lda	Contrato para execução de empreitada de "Realização de Empreitada de Instalação de Balcões de Apoio"	1/04/2020	1.531.403,79 €	1.531.403,79 €	2915	27/04/20	258.978,75 €	258.978,75 €				258.978,75 €	258.978,75 €			258.978,75 €
Idreus com Peres, Lda	Contrato de aquisição de serviços de produção e edição de 2 vídeos promocionais para os meses de Maio, Junho, Setembro, Outubro, Novembro e Dezembro	25/04/2020	24.546,57 €	24.546,57 €		31/04/20	12.273,28 €	12.273,28 €				12.273,28 €	12.273,28 €			18.412,24 €
Engenharia - Construções, Lda	Contrato para execução de empreitada de "Projeto Civil de um Av. linear em São João"	25/04/2020	129.687,79 €	129.687,79 €		17/04/20	92.754,85 €	92.754,85 €				92.754,85 €	92.754,85 €			129.687,79 €
Reas Construções, S.A.	Contrato para execução de empreitada de "Vieira de Leiria de Rua de 1902614 - Caminho"	23/04/2020	118.902,27 €	118.902,27 €		17/04/20	111.141,62 €	111.141,62 €				111.141,62 €	111.141,62 €			118.902,26 €
Fundação FEAL	Contrato para aquisição de Equipamento Específico para Agricultura Municipal	21/04/2020	29.250,00 €	29.250,00 €		9/09/20	14.650,00 €	14.650,00 €				14.650,00 €	14.650,00 €			29.250,00 €
Genal - Companhia Geral de Edificações P&F - Escolar e de Ensino Médio e secundário Municipal de Aveiro, entre outros	Contrato para execução de empreitada de "Reabilitação de Rua de São João de São João de Aveiro"	21/04/2020	1.010.706,13 €	1.010.706,13 €	2780	23/04/20	110.811,32 €	110.811,32 €				110.811,32 €	110.811,32 €			617.771,69 €
Reas Construções, Lda	Contrato para execução de empreitada de "Condição de Serviço de Habitação de Rua de São João de São João de Aveiro"	18/04/2020	18.897,77 €	18.897,77 €		30/04/21	9.626,55 €	9.626,55 €				9.626,55 €	9.626,55 €			9.626,55 €
Algocon - Construções P&F, Fátima, S.A.	Contrato de "Condição de Serviço de Habitação de Rua de São João de São João de Aveiro"	18/04/2020	118.230,00 €	118.230,00 €		23/09/20	26.132,20 €	26.132,20 €				26.132,20 €	26.132,20 €			93.374,68 €
M&M Informática, S.A.	Contrato de "Prestação de Serviços de Manutenção de Itens, Móveis e TI para o Município de Aveiro"	17/04/2020	166.050,00 €	166.050,00 €		22/04/20	60.186,61 €	60.186,61 €				60.186,61 €	60.186,61 €			78.326,02 €



CÂMARA MUNICIPAL DE AVEIRO												
Situação dos Contratos												
Entidade	Contrato	Data	Valor Contrato	Preço Contratual	Visto do Tribunal de Contas		Pagamentos em Período			Pagamentos Acumulados		
					Nome do Registo	Data	Trabalho a Realizar	Trabalho a Realizar	Trabalho a Realizar	Trabalho a Realizar	Trabalho a Realizar	Trabalho a Realizar
Miguel Gomes Ferreira Briteira	Contrato de Prestação de Serviços, na Modalidade de Contrato de Arrendamento de Espaço, para a realização de obras de manutenção e conservação de espaços verdes e jardins.	14/04/20	47.232,00 €	47.232,00 €	15/04/20	23.216,00 €	23.216,00 €	23.216,00 €	23.216,00 €	23.216,00 €	23.216,00 €	23.216,00 €
Tiago Ferreira de Silva	Contrato de Prestação de Serviços, na Modalidade de Contrato de Arrendamento de Espaço, para a realização de obras de manutenção e conservação de espaços verdes e jardins.	09/07/20	41.326,00 €	41.326,00 €	12/06/20	20.664,00 €	20.664,00 €	20.664,00 €	20.664,00 €	20.664,00 €	20.664,00 €	20.664,00 €
REI - Consulting Engineers, Ltd	Contrato de prestação de serviços de elaboração de projeto de execução para a implementação de um sistema de rega por gota no jardim da Câmara Municipal de Aveiro.	03/07/20	20.787,00 €	20.787,00 €	29/04/20	10.393,50 €	10.393,50 €	10.393,50 €	10.393,50 €	10.393,50 €	10.393,50 €	10.393,50 €
FOI Urbana, Ltd	Contrato para a aquisição de serviços de consultoria e desenvolvimento de um plano geral de intervenção de melhoria de Aveiro e Vila Verde.	28/09/20	91.020,00 €	91.020,00 €	17/09/20	81.182,00 €	81.182,00 €	81.182,00 €	81.182,00 €	81.182,00 €	81.182,00 €	81.182,00 €
Clare Filipe Sousa Velante	Contrato de Prestação de Serviços em Regime de Arrendamento Financeiro para a aquisição de um veículo de transporte para a Câmara Municipal de Aveiro.	26/09/20	82.654,00 €	82.654,00 €	06/07/20	41.326,00 €	41.326,00 €	41.326,00 €	41.326,00 €	41.326,00 €	41.326,00 €	41.326,00 €
Vitor Almeida e Filhos, S.A.	Contrato para aquisição de Qualificação de Rua dos Evênticos, Rua da Boavista e Rua da Carreira Branca.	24/09/20	1.417.990,10 €	1.417.990,10 €	03/07/20	872.728,71 €	872.728,71 €	872.728,71 €	872.728,71 €	872.728,71 €	872.728,71 €	872.728,71 €
Comunicações Odebrecht, Ltd	Revendo e Esquendo Adicional ao Contrato de Prestação de Serviços de Engenharia Urbana para a execução de obras de saneamento básico.	21/09/20	22.266,36 €	22.266,36 €	16/09/20	10.070,00 €	10.070,00 €	10.070,00 €	10.070,00 €	10.070,00 €	10.070,00 €	10.070,00 €
Nival 20 - Estudos, Projetos e Obras, Lda	Contrato para execução de trabalhos de medição e implantação de lotes baldios da Quinta de Loureiro.	17/09/20	1.960.780,00 €	1.960.780,00 €	27/09/20	695.794,08 €	695.794,08 €	695.794,08 €	695.794,08 €	695.794,08 €	695.794,08 €	695.794,08 €
Empreiteira, Ltd	Contrato para execução de trabalhos de medição e implantação de lotes baldios da Quinta de Loureiro.	10/09/20	1.375.880,00 €	1.368.820,01 €	19/09/20	420.194,25 €	420.194,25 €	420.194,25 €	420.194,25 €	420.194,25 €	420.194,25 €	420.194,25 €
Multilabores II - Sistemas de Segurança, Ltd	Contrato para a prestação de serviços de instalação, manutenção e formação de pessoal em sistemas de segurança eletrónica.	17/09/20	19.530,00 €	19.530,00 €	06/07/20	2.316,92 €	2.316,92 €	2.316,92 €	2.316,92 €	2.316,92 €	2.316,92 €	2.316,92 €
Agispartes concorrentes	CONTRATO DE AQUISIÇÃO DE MATERIAL ELÉCTRICO PARA TRANSFORME ENRE S. MONTUJO PORTO DA BARRA.	04/09/20	6.395.340,00 €	6.395.340,00 €	24/09/21	1.278.700,00 €	1.278.700,00 €	1.278.700,00 €	1.278.700,00 €	1.278.700,00 €	1.278.700,00 €	1.278.700,00 €
Idemantic, Ltd	Contrato para a aquisição de serviços de consultoria e formação no âmbito do Plano de Investimento.	04/09/20	72.370,00 €	72.370,00 €	16/07/20	65.190,00 €	65.190,00 €	65.190,00 €	65.190,00 €	65.190,00 €	65.190,00 €	65.190,00 €
Ferinas 2 - Impresos Gerais e Manutenção, Ltd	Contrato de Prestação de Serviços de Limpeza em edifícios municipais, pelo período de 12 meses.	04/09/20	331.627,61 €	331.627,61 €	09/07/20	202.937,25 €	202.937,25 €	202.937,25 €	202.937,25 €	202.937,25 €	202.937,25 €	202.937,25 €
Iti S&L Construção de Bens Culturais, Ltd	Contrato para execução de trabalhos de "regra de fendas - beneficiação de coberturas e reparação pontual de estruturas".	31/07/20	64.394,08 €	64.394,08 €	23/09/20	52.615,56 €	52.615,56 €	52.615,56 €	52.615,56 €	52.615,56 €	52.615,56 €	52.615,56 €
Acucom - Engenharia e Construção, S.A.	Contrato para execução de trabalhos de "conservação do Ecossistema Municipal de Aveiro".	30/07/20	533.543,35 €	533.543,35 €	23/07/21	101.412,98 €	101.412,98 €	101.412,98 €	101.412,98 €	101.412,98 €	101.412,98 €	101.412,98 €
Arbitra - Investigação Tecnológica e I+D+i, Ltd	Contrato de prestação de serviços de estudos, desenvolvimento e comercialização de uma plataforma de gestão de recursos humanos.	24/07/20	53.905,00 €	53.905,00 €	23/09/20	46.014,30 €	46.014,30 €	46.014,30 €	46.014,30 €	46.014,30 €	46.014,30 €	46.014,30 €
Colagogo - Projectos, Ltd	Contrato para a "habilitação do espaço de regulação do Centro Odebrecht de Aveiro".	25/07/20	54.981,00 €	54.981,00 €	04/08/21	49.482,20 €	49.482,20 €	49.482,20 €	49.482,20 €	49.482,20 €	49.482,20 €	49.482,20 €
Comunicações Odebrecht, Ltd	Contrato de prestação de serviços de manutenção do sistema de comunicação de emergência.	22/07/20	283.625,45 €	283.625,45 €	28/08/20	227.516,48 €	227.516,48 €	227.516,48 €	227.516,48 €	227.516,48 €	227.516,48 €	227.516,48 €
IDS&HUE - CONSTRUÇÕES, UDA	Contrato para a prestação de serviços para a construção e instalação de sistemas de segurança eletrónica em edifícios municipais.	15/07/20	92.237,70 €	92.237,70 €	23/09/20	54.024,82 €	54.024,82 €	54.024,82 €	54.024,82 €	54.024,82 €	54.024,82 €	54.024,82 €
Empreiteira, Ltd	Contrato para a execução de trabalhos de "reabilitação de habitação social - Urbanização do Sítio João".	15/07/20	185.994,42 €	185.994,42 €	23/09/20	156.097,20 €	156.097,20 €	156.097,20 €	156.097,20 €	156.097,20 €	156.097,20 €	156.097,20 €
Ángulo Negro - Construção, Ltd	Contrato para a execução de trabalhos de "reabilitação para a qualificação urbana do Sítio EN107".	14/07/20	1.377.982,20 €	1.377.982,20 €	17/08/20	898.464,50 €	898.464,50 €	898.464,50 €	898.464,50 €	898.464,50 €	898.464,50 €	898.464,50 €
Empreiteira - Empreiteira e Construção, S.A.	1.º e 2.º adjudicatários do concurso de licitação para a execução de trabalhos de reabilitação de edifícios residenciais de suporte ao Sítio João de Aveiro.	09/07/20	63.148,46 €	63.148,46 €	19/09/20	17.203,37 €	17.203,37 €	17.203,37 €	17.203,37 €	17.203,37 €	17.203,37 €	17.203,37 €
Organização de Empresas, Ltd	Contrato para a prestação de serviços de consultoria e desenvolvimento de um plano de marketing para a Câmara Municipal de Aveiro.	09/07/20	24.400,35 €	24.400,35 €	29/08/21	9.783,74 €	9.783,74 €	9.783,74 €	9.783,74 €	9.783,74 €	9.783,74 €	9.783,74 €
NETIM SPANISH SA	Contrato de "prestação de serviços de consultoria e desenvolvimento de um plano de marketing para a Câmara Municipal de Aveiro".	29/07/20	321.130,37 €	321.130,37 €	31/07/20	107.043,46 €	107.043,46 €	107.043,46 €	107.043,46 €	107.043,46 €	107.043,46 €	107.043,46 €
Intermediação e Comércio de Valores Mobiliários, S.A.	Contrato de "prestação de serviços de consultoria e desenvolvimento de um plano de marketing para a Câmara Municipal de Aveiro".	26/07/20	14.468,24 €	14.468,24 €	25/08/21	14.468,24 €	14.468,24 €	14.468,24 €	14.468,24 €	14.468,24 €	14.468,24 €	14.468,24 €
Pyramis, S.A.	Contrato de prestação de serviços de consultoria e desenvolvimento de um plano de marketing para a Câmara Municipal de Aveiro.	25/07/20	500.000,00 €	500.000,00 €	12/09/20	220.980,72 €	220.980,72 €	220.980,72 €	220.980,72 €	220.980,72 €	220.980,72 €	220.980,72 €
Ángulo Negro - Construção, Ltd	Contrato de prestação de serviços de consultoria e desenvolvimento de um plano de marketing para a Câmara Municipal de Aveiro.	24/07/20	73.900,00 €	73.900,00 €	04/07/20	11.613,38 €	11.613,38 €	11.613,38 €	11.613,38 €	11.613,38 €	11.613,38 €	11.613,38 €
Ángulo Negro - Construção, Ltd	Contrato para a execução de trabalhos de "reabilitação de edifícios residenciais de suporte ao Sítio João de Aveiro".	24/07/20	1.855.000,00 €	1.855.000,00 €	22/09	1.633.188,62 €	1.633.188,62 €	1.633.188,62 €	1.633.188,62 €	1.633.188,62 €	1.633.188,62 €	1.633.188,62 €
ORVIM, Ltd	Contrato de prestação de serviços de consultoria e desenvolvimento de um plano de marketing para a Câmara Municipal de Aveiro.	22/07/20	91.033,00 €	91.033,00 €	10/09/20	18.327,00 €	18.327,00 €	18.327,00 €	18.327,00 €	18.327,00 €	18.327,00 €	18.327,00 €



Unidade 0

CÂMARA MUNICIPAL DE AVEIRO
Situação dos Contratos

Ano: 2021
Ano 1 de 31-12-2021

Entidade	Objeto	Contrato		Visto do Tribunal de Contas		Pagamentos em Previsão		Pagamentos Acumultados			
		Data	Valor Contrato	Preço Contratado	Número de Registro	Data	Trabalho Honorário	Revisão de Preço	Trabalho Honorário	Revisão de Preço	Trab. S e Outras Despesas
ASP - Engenharia, Lda	Contrato para a prestação de serviços para elaboração do Registo de Satisfação de Clientes e Satisfação de Serviços - Sines (Câmara Municipal de Aveiro)	19/01/20	24.600,00 €	24.600,00 €		22/04/20	12.300,00 €	12.300,00 €	22.140,00 €		
Temporária - Engenharia e Projetos, Lda	Contrato de "Eaboração de Projeto de Execução do Trabalho Municipal - Obras de Engenharia"	17/01/20	110.312,35 €	110.312,35 €		11/02/21	33.093,77 €	33.093,77 €	55.156,28 €		
Zare Estrela Gravitiana	Contrato de "Aquisição de Serviços de Investigação, Levantamento, Identificação e Avaliação das Características e Criação de um Sistema de Gestão de Informação"	02/01/20	24.354,00 €	24.354,00 €		24/01/20	950,00 €	950,00 €	24.354,00 €		
Ana Cristina Ferreira de Silva	Contrato de "Aquisição de Serviços de Instalação e Manutenção de Equipamento de Informática"	19/01/20	55.000,00 €	55.000,00 €		05/01/20	30.000,00 €	30.000,00 €	47.500,00 €		
Almagalhães, Individualidade Lda	Contrato para "Aquisição de serviços de publicidade em outdoors"	19/01/20	68.951,34 €	68.951,34 €		10/02/20	7.205,65 €	7.205,65 €	68.951,35 €		
Afonso Moreira de Silva & Filhos, Lda	Contrato de "Manutenção Contínua de Aves e Refeições para os Anos 2020 e 2021"	18/01/20	20.000,00 €	20.000,00 €		09/01/20	6.812,79 €	6.812,79 €	9.886,00 €		
Perit - Comunicação e Engenharia, Lda	Contrato de "Manutenção Contínua de Aves e Refeições para os Anos 2020 e 2021"	15/01/20	28.046,32 €	28.046,32 €		25/01/20	1.314,40 €	1.314,40 €	28.046,32 €		
Cooperativa Jantar de Baflo	Contrato de "Manutenção Contínua de Aves e Refeições para os Anos 2020 e 2021"	14/01/20	24.600,00 €	24.600,00 €		19/01/21	5.637,88 €	5.637,88 €	5.637,88 €		
Decompro para Urbanizações, Lda	Contrato de "Manutenção Contínua de Aves e Refeições para os Anos 2020 e 2021"	27/01/20	250.285,86 €	250.285,86 €		23/01/20	150.164,56 €	150.164,56 €	166.378,32 €		
Octogono - Projetos, Lda	Contrato para a prestação de serviços para elaboração do projeto de execução de obra de tipo	05/01/20	68.511,00 €	68.511,00 €		30/01/21	61.639,00 €	61.639,00 €	61.639,00 €		
Produtora de Sementes Orlinark, Lda	Contrato para "Aquisição de Serviços de Consultoria Orlinark"	30/01/20	90.331,20 €	90.331,20 €		25/01/20	47.822,40 €	47.822,40 €	90.331,20 €		
Octogono - Projetos, Lda	Contrato para a "Prestação de serviços para a elaboração do Projeto de Execução de Obra de "Reabilitação e Ampliação de Escola Básica do bairro de"	22/01/20	22.755,00 €	22.755,00 €		10/01/21	20.475,50 €	20.475,50 €	20.475,50 €		
Desenvolvimento em Engenharia e Construção, Lda	Contrato de "Prestação de Serviços de Manutenção e Operação de Equipamentos de Informática"	22/01/20	20.418,00 €	20.418,00 €		09/01/20	14.296,00 €	14.296,00 €	20.418,00 €		
Predestina - Engenharia, Lda	Contrato de "Prestação de Serviços de Recuperação e Construção de Sinalização de Estrada para a Realização de Obras de Manutenção e Reabilitação de Avenida D. Lourenço Peixoto"	20/01/20	61.303,20 €	61.303,20 €		10/01/20	46.390,00 €	46.390,00 €	56.212,50 €		
Imóveis Almeida Costa, Lda	Contrato de "Manutenção Contínua de Aves e Refeições para os Anos 2020 e 2021"	16/01/20	86.100,00 €	86.100,00 €		20/01/20	23.174,07 €	23.174,07 €	40.555,14 €		
Wire Maze - Sistemas de Informação, S.A	Contrato de "Aquisição de Serviços de Desenvolvimento de Sistema de Gestão para o Departamento de Manutenção de Ações Diretas, para os Anos 2020 e 2021, em Aveiro"	04/01/20	18.450,00 €	18.450,00 €		20/01/20	5.533,00 €	5.533,00 €	18.450,00 €		
Handiflex - Engenharia (Inovative), Lda	Contrato de "Prestação de Serviços para Instalação, Manutenção e Tratamento de Água de Alcantaral (Lousada) (OAE)"	04/01/20	66.780,00 €	66.780,00 €		04/01/20	15.621,75 €	15.621,75 €	21.319,25 €		
Municipal - Empresa de Manutenção e Obras Municipais, S.A	Contrato de "Aquisição de Serviços de Assistência Técnica ao Software (Licença - Base de Dados) de Gestão de Manutenção de Equipamentos de Informática"	04/01/20	18.081,00 €	18.081,00 €		05/01/20	6.027,00 €	6.027,00 €	12.054,00 €		
Termoprojecto - Engenharia e Projetos, Lda	Contrato para a "Prestação de serviços para elaboração do Projeto de Execução de Obra de "Reabilitação e Ampliação de Escola Básica do bairro de"	26/01/20	71.980,25 €	71.980,25 €		12/01/20	42.909,17 €	42.909,17 €	64.178,33 €		
PC - Público, Comunicação e Jornalismo, S.A	Contrato para a "Prestação de Serviços de Publicidade no Jornal O Maluco"	04/01/20	18.450,00 €	18.450,00 €		10/01/20	2.583,00 €	2.583,00 €	17.998,00 €		
Coife Média, S.A	Contrato de "Aquisição de Serviços de Publicidade nos Meios de Comunicação Social"	30/01/20	20.295,00 €	20.295,00 €		04/01/20	5.116,00 €	5.116,00 €	20.295,00 €		
Lidagart - Arte Gráficas, S.A	Contrato de "Aquisição de Material Impresso com fornecimento de Comodidade para o Edifício do Sistema Municipal de Aveiro"	14/01/20	75.728,52 €	75.728,52 €		05/01/20	32.455,08 €	32.455,08 €	64.910,16 €		
Camalhões, Lda	Contrato para a "Prestação de Serviços de Manutenção e Instalação de Preços para os Anos 2020 e 2021"	27/01/20	172.200,00 €	172.200,00 €		26/01/20	85.133,06 €	85.133,06 €	92.185,00 €		
Martinho, Lda	Contrato de "Manutenção Contínua de Aves e Refeições para os Anos 2020 e 2021"	25/01/20	51.940,00 €	51.940,00 €		25/01/20	24.317,50 €	24.317,50 €	42.648,73 €		
Ticket Lda, S.A	Contrato para a "Prestação de Serviços de Software de Licenciamento e Assistência Técnica do software-edição e edição e emissão de bilhetes"	25/01/20	24.051,42 €	24.051,42 €		21/01/20	2.254,12 €	2.254,12 €	4.877,52 €		
Daflo de Paulo, Lda	Contrato para a "Prestação de Serviços de Publicidade no âmbito de Aveiro"	25/01/20	41.200,00 €	41.200,00 €		07/01/20	133,82 €	133,82 €	40.284,56 €		
Françoise & Santos, Lda	Contrato para a "Prestação de Serviços de Manutenção e Assistência Técnica do software-edição e edição e emissão de bilhetes"	23/01/20	448.692,42 €	448.692,42 €	1186	19/01/20	312.672,87 €	312.672,87 €	448.346,23 €		
Mansel Francisco de Almeida, S.A	Impressão de "Realização de Trabalho de Impressão de Trabalho"	19/01/20	4.207.972,41 €	4.207.972,41 €	1167	27/01/20	1.705.776,36 €	1.705.776,36 €	2.011.413,84 €		
S&A Informática, Lda	Situação dos Contratos para a "Prestação de Serviços de Manutenção e Assistência Técnica do software-edição e edição e emissão de bilhetes"	18/01/20	87.808,84 €	87.808,84 €		10/01/21	87.808,84 €	87.808,84 €	87.808,84 €		
Nome Objeto - Construções, Lda	REQUALIFICAÇÃO DO BARRIO DO CALEIRINHA E REQUALIFICAÇÃO DO BARRIO DA BELA VISTA	10/01/20	90,84 €	90,84 €		13/06/21	90,84 €	90,84 €	90,84 €		



CÂMARA MUNICIPAL DE AVEIRO
Situação dos Contratos

Anexo 2021
Até à data de 31.12.2021

(continua de 6)

Entidade	Objeto	Contrato		Data	Valor Contrato	Preço Contratual	Valor do Tabela de Contas		Pagamentos no Período				Pagamentos Acumulados		
		Número de Registo	Data				Trabalho Normais	Trabalhos a Mais	Trab. S e O	Trab. S e O	Total	Trabalho Normais	Trabalhos a Mais	Trab. S e O	
Iberbrisa - Produtora de Açúcar, S.A.	Fornecimento Contínuo de Açúcar para os anos 2020 e 2021	24620008	24620008	5/11/20	24.620.000 €	24.620.000 €	27/ago/21	1.461.89 €					1.461.89 €		
Rotas Constitucionais, S.A.	Contrato para a Licitação de Empresa de "Qualificação de Rua João Freixo do Casal - Lagos"	421.350.00 €	421.350.00 €	5/11/20	421.350.00 €	421.350.00 €	30/ago/20	173.287.84 €					173.287.84 €		
Rotas Constitucionais, S.A.	Contrato para a licitação de Empresa de "Revisão de Planos de Segurança de Obras de Engenharia Civil"	401.380.00 €	401.380.00 €	5/11/20	401.380.00 €	401.380.00 €	29/ago/20	115.181.41 €					115.181.41 €		
Limpa Canal - Soluções Económicas, Lda.	Contrato de prestação de serviços de desobstrução de galerias de águas pluviais	73.800.00 €	73.800.00 €	2/11/20	73.800.00 €	73.800.00 €	31/ago/20	36.842.44 €					36.842.44 €		
Associação Nacional de Municípios Portugueses	Contrato de prestação de serviços de manutenção preventiva e corretiva em sistemas de drenagem de águas pluviais	42.702.06 €	42.702.06 €	28/11/20	42.702.06 €	42.702.06 €	7/ago/20	15.900.00 €					15.900.00 €		
Aveira - Empreendimentos Hoteleiros, Lda	Contrato de fornecimento contínuo de água quente para os anos 2020 e 2021	25.520.00 €	25.520.00 €	27/11/20	25.520.00 €	25.520.00 €	5/ago/20	1.920.84 €					1.920.84 €		
TECC Europe Unipessoal, Lda	Contrato de prestação de serviços de consultoria para o projeto de obras de saneamento	23.985.00 €	23.985.00 €	20/11/20	23.985.00 €	23.985.00 €	12/ago/20	14.391.00 €					14.391.00 €		
Econorte - Serviços e Produtos Ambientais, Unipessoal, Lda	Acordo de prestação de serviços de manutenção preventiva e corretiva em sistemas de drenagem de águas pluviais	3.680.00 €	3.680.00 €	20/11/20	3.680.00 €	3.680.00 €	17/ago/21	3.680.00 €					3.680.00 €		
Nuno Galvão - Consultoria, Lda	Contrato de prestação de serviços de manutenção preventiva e corretiva em sistemas de drenagem de águas pluviais	66.727.50 €	66.727.50 €	18/11/20	66.727.50 €	66.727.50 €	24/ago/20	58.001 €					58.001 €		
Hydro Base - Engenharia, Lda	REVISÃO DE PLANOS DE PROTEÇÃO DE OBRAS DE ENGENHARIA CIVIL	25.436 €	25.436 €	17/11/20	25.436 €	25,436 €	6/ago/21	25,436 €					25,436 €		
SOPA GEO INNOVATION, SA	Aquisição e instalação de equipamentos de recolha de resíduos sólidos urbanos	60.501.78 €	60.501.78 €	12/11/20	60.501.78 €	60.501.78 €	10/ma/21	30.501.54 €					30.501.54 €		
Dellin Lamas Avenida, Lda	Contrato de fornecimento contínuo de gás para os anos 2020 e 2021	24.000.00 €	24.000.00 €	6/11/20	24.000.00 €	24.000.00 €	29/abr/20	10.146.50 €					10.146.50 €		
Mendes de Almeida, S.A.	Contrato de "fornecimento contínuo de gás para os anos 2020 e 2021"	49.200.00 €	49.200.00 €	6/11/20	49.200.00 €	49.200.00 €	19/ma/20	11.028 €					11.028 €		
Condor construtora e engenharia (Lda) Engenharia e Construção	Contrato de "SISTEMA REBORDADO DE ENCLAVAMENTO DE BARRAGEM NA COTA DE AVEIRO"	718.875.50 €	718.875.50 €	4/11/20	718.875.50 €	718.875.50 €	10/ma/21	575.098.80 €					575.098.80 €		
CPA - Centro Força Anticorrosão, S.A.	Contrato de prestação de serviços para a construção de obras de proteção	3.690.00 €	3.690.00 €	24/11/20	3.690.00 €	3.690.00 €	13/ma/20	1.650.00 €					1.650.00 €		
Zolara, Lda e Alva Invest, Unipessoal, Lda	Contrato de prestação de serviços de manutenção preventiva e corretiva em sistemas de drenagem de águas pluviais	97.401.28 €	97.401.28 €	15/11/20	97.401.28 €	97.401.28 €	17/abr/20	2.131.65 €					2.131.65 €		
Áquila Branca - Construção, Lda.	Contrato para a construção de uma obra de "Revisão de Planos de Segurança"	386.186.33 €	386.186.33 €	15/11/20	386.186.33 €	386.186.33 €	30/ago/20	8.478.72 €					8.478.72 €		
Luzinete Termolengagem, Lda.	Contrato para a construção de uma obra de "Revisão de Planos de Segurança"	97.744.72 €	97.744.72 €	15/11/20	97.744.72 €	97,744,72 €	14/ago/20	8.734.40 €					8.734.40 €		
Pratibon - Empresa de Segurança, S.A.	REQUALIFICAÇÃO DA AEREA DE VENTILACAO DO EDIFICIO DO SAO REMEADO	349.460.00 €	349.460.00 €	15/11/20	349.460.00 €	349.460.00 €	19/ma/21	313.414.68 €					313.414.68 €		
Penta Litoral - Construção e Engenharia, Unipessoal, Lda.	Contrato de prestação de serviços de vigilância e segurança no bairro de Aveiro	75.360.00 €	75.360.00 €	8/11/20	75.360.00 €	75.360.00 €	14/ma/20	28.313.76 €					28.313.76 €		
Edificios - Sociedade de Engenharia e Construção, Lda.	Termo Adicional ao Contrato de prestação de serviços de "Requalificação de Edifícios de Habitação Social no Bairro do Santiago"	97.733.08 €	97.733.08 €	2/11/20	97.733.08 €	97.733.08 €	10/ma/20	15.900.00 €					15.900.00 €		
Novo Habitat - Construção e Gestão de Projetos, S.A.	Aplicação de Equipamento Multifunção, Manutenção e Assistência Técnica	73.670.85 €	73.670.85 €	30/12/19	73.670.85 €	73.670.85 €	31/12/19	12.487.79 €					12.487.79 €		
João Miguel Nunes Rocha	Prestação de serviços para a elaboração de planos de segurança de obras de construção civil	61.254.00 €	61.254.00 €	17/12/19	61.254.00 €	61,254,00 €	10/ma/20	28.074.75 €					28.074.75 €		
Engenheiro - Engenharia e Construção, S.A.	Contrato de prestação de serviços de manutenção preventiva e corretiva em sistemas de drenagem de águas pluviais	71.709.00 €	71.709.00 €	17/12/19	71.709.00 €	71.709.00 €	31/ago/20	50.196.30 €					50.196.30 €		
Castros - Engenharia Técnica, S.A.	Qualificação Urbana para a Realização de Obras de Engenharia	424.294.65 €	424.294.65 €	17/12/19	424.294.65 €	424.294.65 €	14/ma/20	141.481.55 €					141.481.55 €		
Canon Portugal, S.A.	Aquisição de Equipamento Multifunção para o Município de Aveiro	41.193.50 €	41.193.50 €	13/12/19	41.193.50 €	41,193,50 €	13/ma/20	3.155.65 €					3.155.65 €		
Simão Pedro Ramos Simão	Contrato de prestação de serviços de manutenção preventiva e corretiva em sistemas de drenagem de águas pluviais	61.254.00 €	61.254.00 €	12/12/19	61.254.00 €	61,254,00 €	8/ma/20	27.062.15 €					27.062.15 €		
Data Invest - Direito e Informática, Lda.	Contrato de prestação de serviços de acesso a base de dados jurídica	17.712.00 €	17.712.00 €	9/12/19	17.712.00 €	17,712,00 €	27/ago/19	5.904.00 €					5.904.00 €		

CÂMARA MUNICIPAL DE AVEIRO
Situação dos Contratos

Ano 2021
Até 31-12-2021

(em milhares €)

Entidade	Objeto	Data	Valor Contrato	Preço Contratual	Mês do Trânsito de Contas		Pagamentos no Período		Pagamentos Acumulados	
					Número de Registo	Data	Trabalho Homologado	Recebido do Preço	Trabalho Homologado	Recebido dos Trabalhos a Pagar
Fidelix - Engenharia de RH, Lda	Resposta de Serviço de Recrutamento e Seleção para o cargo de Assessor de Recursos Humanos a ser exercido em termos de horas adicionais mensais - Lotes 1 a 5	28/07/19	28 715,58 €	28 715,58 €	31/08/20	6 297,00 €	6 297,00 €	10 892,88 €		
Langit Wiro - Seguros, Lda	Resposta de Serviço de Recrutamento e Seleção para o cargo de Assessor de Recursos Humanos a ser exercido em termos de horas adicionais mensais - Lotes 1 a 5	28/07/19	8 957,60 €	8 957,60 €	12/08/21	7 688,22 €	7 688,22 €	7 688,22 €		
RS-E - Consultoria Engineers, Lda	Contrato de prestação de serviços de elaboração dos projetos de execução para a manutenção e reparação de sistemas elétricos nas Regalias de Anadia, Espinho e Vila Verde de Raiva	28/07/19	34 038,70 €	34 038,70 €	17/09/20	0,00 €	0,00 €	25 930,00 €		
Sergio Gomes de Costa Engenharia, Lda	Contrato de prestação de serviços de elaboração de projeto para a área de construção civil com o objetivo de construção de um edifício de 3 pisos em Anadia, no âmbito do Capital Europeu de Investimento Regional - PRR 2014-2020 - Eixo 1 - Ação 1.1	21/07/19	77 850,00 €	77 850,00 €	08/08/19	25 830,00 €	25 830,00 €	54 355,00 €		
NPT - Mobilidade e Aviação - Arquitectura e Engenharia, Lda	Contrato de prestação de serviços de elaboração de projeto de qualificação de laboração de materiais para a área de construção civil com o objetivo de construção de um edifício de 3 pisos em Anadia, no âmbito do Capital Europeu de Investimento Regional - PRR 2014-2020 - Eixo 1 - Ação 1.1	19/07/19	109 463,85 €	109 463,85 €	09/02/21	54 731,93 €	54 731,93 €	38 467,14 €		
Faça - Estudos e Projetos, S.A.	Serviço Prestado de Elaboração do Projeto de Qualificação de Laboração de Materiais para a área de construção civil com o objetivo de construção de um edifício de 3 pisos em Anadia, no âmbito do Capital Europeu de Investimento Regional - PRR 2014-2020 - Eixo 1 - Ação 1.1	14/07/19	236 160,00 €	236 160,00 €	18/09/20	35 967,17 €	35 967,17 €	116 285,19 €		
Idelias com Perias, Lda	Contrato de prestação de serviços de elaboração de projeto de qualificação de laboração de materiais para a área de construção civil com o objetivo de construção de um edifício de 3 pisos em Anadia, no âmbito do Capital Europeu de Investimento Regional - PRR 2014-2020 - Eixo 1 - Ação 1.1	14/07/19	18 650,00 €	18 650,00 €	11/09/20	7 564,50 €	7 564,50 €	11 715,75 €		
Manuel Francisco de Almeida, S.A.	Contrato de prestação de serviços de elaboração de projeto de qualificação de laboração de materiais para a área de construção civil com o objetivo de construção de um edifício de 3 pisos em Anadia, no âmbito do Capital Europeu de Investimento Regional - PRR 2014-2020 - Eixo 1 - Ação 1.1	13/07/19	409 444,11 €	409 444,11 €	14/07/2020	336 803,21 €	336 803,21 €	350 694,89 €		
Pent1 - Construção e Engenharia, Lda	Empresa de "manutenção de 1 rede de água de beber"	17/07/19	420 498,55 €	420 498,55 €	06/07/2020	246 039,78 €	246 039,78 €	246 039,78 €		
Emprego - Condições de Trabalho - Empreiteira Nacional, Lda	Contrato de prestação de serviços de manutenção de equipamentos de proteção individual para os anos 2019 e 2020 - (Lotes 1, 5 e 10)	26/06/19	6 175,50 €	6 175,50 €	31/08/19	107,87 €	107,87 €	1 180,01 €		
Procedimentos Jurídicos em Bragança, Lda	Contrato para execução de empreitada de "Requalificação de Zona de Estado Velho de Anadia"	25/06/19	401 894,09 €	401 894,09 €	30/06/20	28 469,85 €	28 469,85 €	401 894,01 €		
Associação - Engenharia de Construção, S.A.	Contrato para execução de empreitada de "Construção e Manutenção do Complexo de Campos de Tiro de TELA"	25/06/19	2 008 417,56 €	2 705 280,36 €	15/07/2020	1 584 732,93 €	1 584 732,93 €	2 705 280,97 €		
Bufile de Comunicação, Lda	Contrato de prestação de serviços de elaboração de projeto de qualificação de laboração de materiais para a área de construção civil com o objetivo de construção de um edifício de 3 pisos em Anadia, no âmbito do Capital Europeu de Investimento Regional - PRR 2014-2020 - Eixo 1 - Ação 1.1	22/06/19	23 001,00 €	23 001,00 €	15/08/19	6 900,30 €	6 900,30 €	13 800,60 €		
VELTRILLUPAC, Lda	Contrato de prestação de serviços de elaboração de projeto de qualificação de laboração de materiais para a área de construção civil com o objetivo de construção de um edifício de 3 pisos em Anadia, no âmbito do Capital Europeu de Investimento Regional - PRR 2014-2020 - Eixo 1 - Ação 1.1	15/06/19	78 105,00 €	78 105,00 €	13/08/19	39 052,52 €	39 052,52 €	78 105,00 €		
L.P.M. Comunicação, S.A.	Contrato de prestação de serviços de elaboração de projeto de qualificação de laboração de materiais para a área de construção civil com o objetivo de construção de um edifício de 3 pisos em Anadia, no âmbito do Capital Europeu de Investimento Regional - PRR 2014-2020 - Eixo 1 - Ação 1.1	3/06/19	60 885,00 €	60 885,00 €	25/06/19	29 440,07 €	29 440,07 €	60 885,02 €		
Grupor - Equipadores de Portugal, Lda	Contrato de prestação de serviços de manutenção preventiva e corretiva a elevadores instalados em edifícios municipais e floresta	8/06/19	55 703,18 €	55 703,18 €	13/08/19	24 315,16 €	24 315,16 €	49 620,54 €		
Pronto Urbano - Consultores Imobiliários, Unipessoal, Lda	Primeira e Segunda Adjudicação do Contrato de Execução de Empreitada de "Requalificação de Edifício de Habitação Social no Bairro de Santiago"	3/06/19	43 342,73 €	43 342,73 €	10/08/20	12 041,80 €	12 041,80 €	27 935,68 €		
Edição - Sociedade de Equipamentos de Escritório, Lda	Contrato de prestação de serviços de manutenção preventiva e corretiva a elevadores instalados em edifícios municipais e floresta	25/06/19	93 343,50 €	93 343,50 €	15/08/19	8 563,85 €	8 563,85 €	89 179,53 €		
RTORRES - Consultores de Engenharia, Lda	Serviço Prestado para Elaboração dos projetos de requalificação e habitação de edifícios municipais e floresta	11/06/19	20 196,60 €	20 196,60 €	26/08/19	12 117,98 €	12 117,98 €	18 176,94 €		
FMOR - Sociedade Unipessoal, Lda	Atividades de apoio ao desenvolvimento de Comércio Eletrónico e Digital no âmbito do projeto "Anadia Digital"	9/06/19	19 900,00 €	19 900,00 €	30/08/19	8 118,00 €	8 118,00 €	19 900,00 €		
Code For All, Lda	Contrato de prestação de serviços de elaboração de projeto de qualificação de laboração de materiais para a área de construção civil com o objetivo de construção de um edifício de 3 pisos em Anadia, no âmbito do Capital Europeu de Investimento Regional - PRR 2014-2020 - Eixo 1 - Ação 1.1	27/06/19	88 560,00 €	88 560,00 €	19/08/19	7 200,00 €	7 200,00 €	81 237,71 €		
Code For All, Lda	Contrato de prestação de serviços de elaboração de projeto de qualificação de laboração de materiais para a área de construção civil com o objetivo de construção de um edifício de 3 pisos em Anadia, no âmbito do Capital Europeu de Investimento Regional - PRR 2014-2020 - Eixo 1 - Ação 1.1	27/06/19	92 237,70 €	92 237,70 €	19/08/19	23 039,43 €	23 039,43 €	83 013,55 €		
Cometa - Construção, Lda	REABILITAÇÃO DO PONTE PEDONAL CIRCULAR SOBRE OS CANAIS DE SÃO ROQUE E DOS SOUTOS - PONTE DO JAÇO	30/06/19	14 575,00 €	14 575,00 €	19/08/19	7 287,50 €	7 287,50 €	8 384,60 €		
RUC - Requalificação Urbana, Construção e Engenharia, Lda	Contrato para a execução de empreitada de "Substituição de Chapas de Colmeias de Edifício Municipal e Floresta"	25/06/19	428 035,15 €	428 035,15 €	29/08/20	392 211,89 €	392 211,89 €	428 035,16 €		
Constaço Civilis Fisco, Lda	Contrato para execução de empreitada de "Normas de Anadia - Requalificação Urbana"	25/06/19	428 035,15 €	428 035,15 €	29/08/20	392 211,89 €	392 211,89 €	428 035,16 €		
CARRO - Estrutura em Madeira SA	Contrato de prestação de serviços de elaboração de projeto de qualificação de laboração de materiais para a área de construção civil com o objetivo de construção de um edifício de 3 pisos em Anadia, no âmbito do Capital Europeu de Investimento Regional - PRR 2014-2020 - Eixo 1 - Ação 1.1	9/06/19	36 282,54 €	36 282,54 €	09/08/2021	36 282,54 €	36 282,54 €	36 282,54 €		
ESDIO DEB - Associação para a Realização de Atividades Culturais, Desportivas e Recreativas em Anadia, Lda	Contrato de prestação de serviços de elaboração de projeto de qualificação de laboração de materiais para a área de construção civil com o objetivo de construção de um edifício de 3 pisos em Anadia, no âmbito do Capital Europeu de Investimento Regional - PRR 2014-2020 - Eixo 1 - Ação 1.1	17/06/19	22 440,00 €	22 440,00 €	27/08/20	9 963,00 €	9 963,00 €	22 440,00 €		
Local Interactiva, Lda	Contrato de prestação de serviços para Desenvolvimento e Aquecimento de uma solução tecnológica para a área de projeto DOOMAL	30/07/19	23 616,00 €	23 616,00 €	26/08/19	12 201,00 €	12 201,00 €	23 616,00 €		



CÂMARA MUNICIPAL DE AVEIRO
Situação dos Contratos

Até 30/11/2021
Até à data: 31-12-2021

Entidade	Objeto	Data	Valor Contrato	Preço Contratual	Visto do Vendedor de Contas		Pagamentos no Período		Pagamentos Acumulados	
					Numero do Contrato	Data	Trabalho realizado	Remanescente do Trabalho a fazer	Trabalho Normalizado	Remanescente do Trabalho a fazer
Viro Abrantes - Consultora e Projecto de Engenharia, Lda	Comissão de Prestação de Serviços para a elaboração do Projeto de Realização do Mercado de Serviços	28/04/19	77.800,00 €	77.800,00 €	694/20	03/09/2018	30.990,00 €	46.404,00 €	30.990,00 €	46.404,00 €
Uniprestes - Urbanização e Terraplanagem, Lda	Comissão para execução do de Emprestado de Realização Urbana de Largo Luis de Camões	24/04/19	684.000,00 €	434.000,00 €	2020	17/09/2019	3.633,18 €	434.000,00 €	3.633,18 €	434.000,00 €
Nociva Portugal SA	Acordo de Indicação ao Contrato para Aquisição de Serviços de Recrutamento e Seleção de Recursos Humanos e Gestão de Recursos Humanos	17/04/19	515.000,00 €	515.000,00 €	1876	03/09/2018	64.300,71 €	64.300,71 €	64.300,71 €	160.724,11 €
José Miguel Santiago de Veiros Gerardo	Prestação de Serviços, na modalidade de serviços, para construção e montagem e manutenção e renovação	17/04/19	57.564,00 €	57.564,00 €	1690/19	16/09/19	19.180,00 €	46.494,71 €	19.180,00 €	46.494,71 €
Perifarmas - Investimentos de Engenharia, Lda	Contrato para execução de obra de "Reabilitação e Ligação de Rua Engenheiro Isidoro Soares, Lda, em Aveiro"	15/04/19	419.617,99 €	419.617,99 €	2604	10/09/2019	48.813,7 €	419.326,49 €	48.813,7 €	419.326,49 €
Winning Skills Management, Lda	Contrato de Prestação de Serviços para a Realização de Estudos de Viabilidade e acompanhamento de obra, no âmbito do projeto AVEIRO STIMA CITY	15/04/19	24.477,00 €	24.477,00 €	436/19	4/08/19	4.895,40 €	19.581,60 €	4.895,40 €	19.581,60 €
Gonçalo Louco & Cuiadas e Associados - Arquitectos, Lda	Contrato de Prestação de Serviços para a Execução do Projeto de "Tubo Anular - Obras de Intervenção"	12/04/19	89.790,00 €	89.790,00 €	870/19	8/07/19	8.970,00 €	89.790,00 €	8.970,00 €	89.790,00 €
Embora - Engenharia e Construção, SA	Contrato para execução de empreitada de "Reabilitação de Telhados e Estrutura de Sapete no Rua Padre Américo Alves da Costa"	4/04/19	927.767,86 €	506.675,26 €	2507	31/07/2019	208.322,68 €	208.322,68 €	208.322,68 €	503.998,09 €
CTT Contratos, SA	Contrato de prestação de serviços de distribuição de correspondência	28/03/19	24.388,77 €	24.388,77 €	2890/19	28/09/19	7.350,26 €	15.441,13 €	7.350,26 €	15.441,13 €
Uniprestes - Urbanização e Terraplanagem, Lda	Comissão para execução de empreitada de "Pavimento de Estruturação de Apoio a Intermobilidade"	19/03/19	595.500,00 €	499.139,65 €	2099	14/09/2019	67.715,18 €	499.139,65 €	67.715,18 €	499.139,65 €
ESTRUTURA - CONSULTORES DE ENGENHARIA, LDA	Servico Prestado - Inspeção e projeto de Realização de Estudos Municipais de Apoio - Lotes 1 a 4	14/03/19	46.125,05 €	46.125,05 €	110/19	11/04/19	23.082,50 €	23.082,50 €	23.082,50 €	23.082,50 €
Bruno Manuel Silva Santos	Comissão de Prestação de Serviços, na modalidade de serviços, de Engenharia Eléctrico	12/03/19	88.950,00 €	88.950,00 €	1120/19	12/04/19	11.800,00 €	81.660,00 €	11.800,00 €	81.660,00 €
Henti - Aveiro Intel, SA	Comissão de Prestação de Serviços de Alojamento e Restauração	7/03/19	29.955,44 €	29.955,44 €	2709/19	27/09/19	45,50 €	21.966,44 €	45,50 €	21.966,44 €
Amibrem - Engenharia e Equipamentos Técnicos, SA	Comissão de Prestação de Serviços de Manutenção do Sistema BACS do Centro de Equipamentos Técnicos de Aveiro e Equipamento Desportivo	7/03/19	15.297,41 €	15.297,41 €	2910/19	29/09/19	2.906,86 €	5.960,80 €	2.906,86 €	5.960,80 €
Contribuições Oficiais Pênis, Lda	Comissão para a execução de empreitada de "Qualificação de Rua de Rego"	30/02/19	1.911.048,30 €	1.911.048,30 €	1890	09/09/2019	789.135,13 €	1.856.275,20 €	789.135,13 €	1.856.275,20 €
Planamento do Território, Lda	Aquisição de Serviços para Realização de Estudos de Realização Urbana de Avenida 25 de Abril	24/02/19	90.958,00 €	90.958,00 €	1604/20	16/04/20	45.478,25 €	31.862,65 €	45.478,25 €	31.862,65 €
TECDSM, Lda	Prestação de Serviços de Apoio à Gestão de Projetos e Apoio ao Project Management Support, no âmbito do Projeto Aveiro Smart City	20/02/19	91.327,50 €	91.327,50 €	1700/19	17/04/19	18.285,50 €	91.327,50 €	18.285,50 €	91.327,50 €
Engipi - Empresa de Engenharia SA	Comissão de "Aquisição de Serviços de Inspeção e tratamento de Vazias"	6/02/19	20.910,00 €	20.910,00 €	2204/19	22/04/19	4.138,30 €	15.172,48 €	4.138,30 €	15.172,48 €
Inova Tecnologias, Lda	Comissão de "Aquisição de Serviços de Manutenção e Actualização de Plataformas Informáticas de Gestão de Actividades de BEM 2019"	3/02/19	22.370,00 €	22.370,00 €	2200/19	22/04/19	5.992,09 €	19.263,70 €	5.992,09 €	19.263,70 €
Imax Tecnologia, Lda	Comissão de "Fornecimento de Serviços de Treinamento de Vazias"	10/02/19	74.000,00 €	74.000,00 €	2100/19	21/04/19	2.643,41 €	29.301,33 €	2.643,41 €	29.301,33 €
Imax Tecnologia, Lda	Comissão de Prestação de Serviços, na modalidade de serviços, de Inspeção e Apoio ao Desenvolvimento de Projectos (Project Management Assistant and Community Engagement) no âmbito do Projeto Aveiro Smart City	2/02/19	75.878,70 €	75.878,70 €	3000/19	30/04/19	24.974,50 €	75.878,70 €	24.974,50 €	75.878,70 €
RJ Andre Alves Castro Dias	Comissão para execução de "Impressão de Aplicação de Gestão Eléctrica de Vazias"	19/01/19	494.207,32 €	494.207,32 €	1040	20/03/2019	18.527,92 €	489.975,35 €	18.527,92 €	489.975,35 €
PRVI - Construção e Engenharia, Lda	Comissão para execução de empreitada de "Reabilitação de Rua de Coelho e Rua de Camões"	14/01/19	547.912,20 €	547.912,20 €	947	05/05/2019	1.933,39 €	534.866,05 €	1.933,39 €	534.866,05 €
Argalho Bento - Construção, Lda	Comissão de Prestação de Serviços de Manutenção e actualização de sistemas de informação e apoio ao desenvolvimento de sistemas de informação para o Município de Aveiro	6/01/19	98.400,00 €	98.400,00 €	2000/19	20/04/19	4.276,71 €	48.092,80 €	4.276,71 €	48.092,80 €
Imax Tecnologia, Lda	Comissão de Prestação de Serviços de Tratamento de Resíduos de Construção e Demolição	22/01/19	23.850,00 €	23.850,00 €	1600/20	16/04/20	3.121,42 €	5.541,12 €	3.121,42 €	5.541,12 €
Ferraria & Moreira - Engenharia e Engenharia, Lda	Acordo de Modificação ao Contrato de "Prestação de Serviços de Confecção de Sinalização em Obra"	20/01/19	3.044,71 €	3.044,71 €	1404/21	14/04/21	703,38 €	703,38 €	703,38 €	703,38 €
Socor 99 Socor, Lda	Aquisição de Serviços de Desenvolvimento de Estratégias de Comunicação e Design de Comunicação, no âmbito do Projeto "Aveiro Smart City"	13/01/19	32.232,15 €	32.232,15 €	2500/19	25/04/19	8.118,00 €	32.232,15 €	8.118,00 €	32.232,15 €
Cláudia Chica Chica, SA	Comissão de empreitada de Realização de Rua de Coelho e Rua de Camões	11/01/19	469.720,00 €	469.720,00 €	610	10/04/2019	4.726,01 €	469.720,00 €	4.726,01 €	469.720,00 €
Viro Abrantes - Consultora e Projecto de Engenharia, Lda	Elaboração do projecto de execução de realização de 5 escolas de concelho - Lote 3	1/01/19	36.162,00 €	36.162,00 €	3000/19	30/04/19	21.777,00 €	35.545,80 €	21.777,00 €	35.545,80 €

CÂMARA MUNICIPAL DE AVEIRO
Situação dos Contratos

Entidade	Contrato	Data	Valor Contrato	Preço Contratual	Mês do Trimestre de Contas		Pagamentos ao Prestado			Pagamentos Acumulados			
					Número de Trabalho	Data	Trabalho Normalizado	Relevado do Preço	Trabalhos e Omitidos	Trab. S e Omitidos	Trabalho Normalizado	Relevado dos Trabalhos e Omitidos	Otros e Trabalhos
Nuno Manuel Avencim de Pinho	Contrato de Prestação de Serviços de instalação, de arranjo e de manutenção técnico e de apoio para o termo Aveiro.	25/01/19	59 000,00 €	59 000,00 €		7/01/19	2 600,00 €			2 600,00 €		59 000,00 €	
Rosa Construtora, S.A.	REABILITAÇÃO DE ACESSO DENTRO DA ALARCA DE REABILITAÇÃO URBANA "Molheiro" - M321/16.	25/01/19	355 345,19 €	355 345,19 €		21/01/19	81 196,36 €			81 196,36 €		81 196,36 €	
Equipamentos e Equipamentos de Avião, S.A.	Contrato de aquisição de serviços de manutenção e reparação de sistemas, óticas e de rede de computadores e rede de câmaras e videovisão.	25/01/19	72 826,64 €	72 826,64 €		3/01/19	7 852,72 €			7 852,72 €		19 856,29 €	
Associação Tempus B'hanes	Prestação de serviços para a organização de atividades de animação e apoio à família nos estabelecimentos educativos do Escor. (aviso nº 20/19).	28/02/18	1 273 970,00 €	1 273 970,00 €	280	19/03/2019	259 400,00 €			259 400,00 €		1 198 060,00 €	
Nero Smp - Engenharia Civil, S.A.	Contrato de Engenharia para a elaboração do projeto de execução e acompanhamento da obra de construção do edifício de habitação social "Rua da Liberdade" - 1.º e 2.º Andar.	21/02/18	53 443,50 €	53 443,50 €		26/02/19	17 814,50 €			17 814,50 €		48 098,15 €	
Enviando (antigo Societatis)	Contrato de prestação de serviços de apoio à implementação do projeto "A tua vida é agora" - 1.º e 2.º Andar.	19/02/18	23 985,00 €	23 985,00 €		6/01/19	7 995,00 €			7 995,00 €		23 985,00 €	
Confortil - Engenharia S.A.	Contrato para a prestação de serviços para a elaboração do projeto de licenciamento de obra de construção civil.	17/02/18	49 700,00 €	49 700,00 €		25/02/19	4 900,00 €			4 900,00 €		49 200,00 €	
Super By Super, Lda	Apoio de serviços para a elaboração de estratégias de comunicação de marca Web 2.0 - 1.º e 2.º Andar.	6/01/18	40 165,65 €	40 165,65 €		26/01/19	4 157,40 €			4 157,40 €		39 058,65 €	
Datarade, S.A.	Contrato de Apoio de Serviços de Registos e Gestão de Estabelecimento - 1.º e 2.º Andar.	5/01/18	19 432,77 €	19 432,77 €		30/01/18	2 192,20 €			2 192,20 €		19 432,76 €	
General - Seguradoras Unilid, S.A.	Contrato para a prestação de serviços de apoio aos seguros - Apoio Depto. Jurídico - 1.º e 2.º Andar.	11/01/18	512 210,54 €	512 210,54 €	2091	19/12/2018	9/01/19	47 600,00 €		47 600,00 €		517 064,10 €	
ARC VORTICAL ARQUITECTOS, Lda	ELABORAÇÃO DE PROJETO DE EXECUÇÃO PARA REQUALIFICAÇÃO DO PARQUE DO ASSOC. E PRAÇA CENTRAL, PARQUE DO CASAL DO AVEIRO	27/02/18	479 524,17 €	479 524,17 €	2798	08/11/2018	28/02/18	47 352,42 €		47 352,42 €		402 495,54 €	
Voile Portugal, S.A.	Contrato para a prestação de serviços de recolha e transporte de lixo a nível local e regional - 1.º e 2.º Andar.	6/01/18	11 837 224,11 €	11 837 224,11 €	1976	03/09/2018	7/02/18	1 480 678,94 €		1 480 678,94 €		1 435 678,94 €	
Seguradoras Unilid, S.A. (General)	Prestação de serviços de apoio aos seguros - Nota 31.4 - 1.º e 2.º Andar.	27/01/18	537 274,11 €	537 274,11 €	2091	19/07/2018	10/01/18	64 704,24 €		64 704,24 €		521 004,76 €	
A&C Cristiano & Associada, S.C.L, Lda	Contrato de Prestação de Serviços de Apoio Técnico - Relação legal de Contas do Município de Aveiro - 1.º e 2.º Andar.	25/01/18	32 176,80 €	32 176,80 €		3/02/18	2 891,40 €			2 891,40 €		32 176,80 €	
Econore - Serviços e Produtos Ambientais, Unipessoal, Lda	Contrato de prestação de serviços de manutenção e qualificação de edifícios municipais e zonas do Município de Aveiro - 1.º e 2.º Andar.	22/01/18	13 586,58 €	13 586,58 €		28/04/18	1 132,27 €			1 132,27 €		10 189,98 €	
Ferreira & Moreira - Arquitetura e Engenharia, Lda	Contrato de Prestação de Serviços de Coordenação de Segurança em Obras - 1.º e 2.º Andar.	3/01/18	24 917,11 €	24 917,11 €		20/01/18	3 044,71 €			3 044,71 €		22 784,71 €	
Ponto Urbano - Consultores Imobiliários, Unipessoal, Lda	Intervenção de "requalificação de edifícios de habitação social no bairro de Santiago" - 1.º e 2.º Andar.	2/01/18	1 940 897,21 €	1 915 557,05 €	869	04/07/2018	1/01/19	299 228,88 €		299 228,88 €		1 913 557,05 €	
Avicplano - Arquitetura e Engenharia, Lda	Prestação de serviços para elaboração de projetos de licenciamento de obra de construção civil - 1.º e 2.º Andar.	27/01/18	16 650,00 €	16 650,00 €		12/01/19	1 662,94 €			1 662,94 €		16 650,00 €	
HL2 - Higiene, Saúde e Segurança, Lda	Contrato de Apoio de Serviços técnicos de trabalho de laboratório - 1.º e 2.º Andar.	20/01/18	47 992,00 €	47 992,00 €		12/01/18	2 094,44 €			2 094,44 €		36 998,64 €	
Estrelas Engenharia e Serviços, S.A.	Apoio de serviços de apoio ao desenvolvimento do projeto de requalificação da área de licenciamento empresarial Aveiro Norte - 1.º e 2.º Andar.	20/01/17	46 003,51 €	46 003,51 €		19/02/18	14 278,69 €			14 278,69 €		23 462,39 €	
Avicplano - Arquitetura e Engenharia, Lda	Prestação de serviços para a elaboração do projeto de licenciamento de obra de construção civil - 1.º e 2.º Andar.	9/01/17	15 636,35 €	15 636,35 €		6/01/19	1 567,64 €			1 567,64 €		15 676,36 €	
Avicplano - Arquitetura e Engenharia, Lda	Prestação de serviços para elaboração de projetos de licenciamento de obra de construção civil - 1.º e 2.º Andar.	3/01/17	21 832,50 €	21 832,50 €		18/01/18	1 845,00 €			1 845,00 €		21 832,50 €	
Pinheiro de Almeida, Lda	Prestação de serviços para elaboração de projetos de licenciamento de obra de construção civil - 1.º e 2.º Andar.	10/01/17	46 740,00 €	46 740,00 €		28/02/17	4 674,00 €			4 674,00 €		46 740,00 €	
ETAC S.A.	Contrato para a prestação de serviços técnicos de transporte rodoviário de passageiros - 1.º e 2.º Andar.	28/01/16	29 615 966,02 €	29 615 966,02 €	100	26/09/2016	23/01/17	1 591 469,66 €		1 591 469,66 €		6 890 262,25 €	

adjudicações por tipo de procedimento

Tipo de Contrato	Concurso público		Ajuste Direto		Consulta Prévia		Total	
	Nº contratos	Preço contratual	Nº contratos	Preço contratual	Nº contratos	Preço contratual	Nº contratos	Preço contratual
Empreitada de obras públicas	29	35 190 380,74	13	278 389,78	16	1 443 521,31	58	36 912 291,83
Aquisição de serviços	6	1 788 330,69	68	3 698 172,15	47	2 193 433,89	121	7 679 936,73
Locação ou aquisição de bens móveis	10	1 614 045,62	17	1 102 045,14	25	1 504 614,49	52	4 220 705,25
Concessão de obras públicas	0	0,00	0	0,00	0	0,00	0	0,00
Concessão de serviços públicos	0	0,00	0	0,00	0	0,00	0	0,00
Sociedade	0	0,00	0	0,00	0	0,00	0	0,00
Outros	0	0,00	0	0,00	0	0,00	0	0,00
Total	45	38 592 757,05	98	5 078 607,07	88	5 141 569,69	231	48 812 933,81

Transferências e Subsídios concedidos

CÂMARA MUNICIPAL DE AVEIRO		Ano: 2021		do período findo em 31 de Dezembro de 2021		Euro			
Tipos de Despesas	Designação Legal	Finalidade	Entidade Beneficiária	Despesas Organizacionais	Despesas Afectadas	Despesas Pagas	Despesas Subscritas e não Pagas	Despesas executadas no exercício	Observações
040101 - Privada	Lei n.º 75/2020 - Trz. Lei n.º 19/2020	Compensação da redução de custos - Média e estatística	AVEIRO - BYO - Turmas Especiais de Aveiro, DA	230 650,00	181 772,39	130 165,00	51 613,39	0,00	
040101 - Privada	Lei n.º 10/2004 - Dec. Lei n.º 10/2011	Compensação da redução de custos - Média e estatística	AVEIRO - BYO - Turmas Especiais de Aveiro, DA	230 650,00	38 576,00	38 576,00	0,00	0,00	
040102 - Privada	Lei n.º 75/2020 - Trz. Lei n.º 19/2020	Prévio - Aveiro SC Challenge - Aveiro Steam City	ZWEECONNECT, LDA	1 485 590,00	10 000,00	10 000,00	0,00	0,00	
040102 - Privada	Lei n.º 75/2020	Apoio ao Comércio Local	AGORA PRIMO BISSATO	1 485 590,00	17 943,10	16 000,00	-105,89	100,00	
040102 - Privada	Lei n.º 75/2020	Apoio ao Comércio Local	APÊSO MANUEL TRINDADE ALMEIDA	1 485 590,00	11 825,59	11 825,59	0,00	0,00	
040102 - Privada	Lei n.º 75/2020	Apoio ao Comércio Local	ALBERTINI RESTAURANTE LOPES	1 485 590,00	296,40	2 000,00	-1 803,60	0,00	
040102 - Privada	Lei n.º 75/2020	Apoio ao Comércio Local	Ans. Sora Semora Rocha Vieira	1 485 590,00	5 194,42	5 194,42	0,00	894,45	
040102 - Privada	Lei n.º 75/2020	Prévio - Aveiro SC Challenge - Aveiro Steam City	AUSSOMART, LDA	1 485 590,00	23 000,00	23 000,00	0,00	0,00	
040102 - Privada	Lei n.º 75/2020	Prévio - Aveiro SC Challenge - Aveiro Steam City	AUSSOMART, LDA	1 485 590,00	20 000,00	10 000,00	10 000,00	0,00	
040102 - Privada	Lei n.º 75/2020	Prévio - Aveiro SC Challenge - Aveiro Steam City	AUSSOMART, LDA	1 485 590,00	2 000,00	2 000,00	0,00	0,00	
040102 - Privada	Lei n.º 75/2020	Apoio ao Comércio Local	AUMA DE ALEZINA, LDA	1 485 590,00	4 898,87	5 898,00	-1 000,00	1 800,00	
040102 - Privada	Lei n.º 75/2020	Aveiro Steam City - Lda	ALEXE JAMES SA	1 485 590,00	158 132,47	158 132,47	0,00	0,00	
040102 - Privada	Lei n.º 75/2020	Apoio ao Comércio Local	ANA ANTUNES DA SILVA SIQUEIRA	1 485 590,00	3 320,30	2 320,30	0,00	0,00	
040102 - Privada	Lei n.º 75/2020	Apoio ao Comércio Local	Anónimo Mente Heterogénea	1 485 590,00	4 835,43	4 835,43	0,00	0,00	
040102 - Privada	Lei n.º 75/2020	Apoio ao Comércio Local	ANTONIO SALGUEIRO - MANOEL E ANTELOANA, LDA	1 485 590,00	3 000,00	3 000,00	0,00	0,00	
040102 - Privada	Lei n.º 75/2020	Atividades de dinamização e promoção	ANAVY - ASSOCIAÇÃO PORTUGUESA DOS AGRICULTORES DA MARIANHE TURISMO	1 485 590,00	62 800,00	62 800,00	0,00	0,00	
040102 - Privada	Lei n.º 75/2020	Apoio ao Comércio Local	ARLINDO B. ESTRELA, Lda	1 485 590,00	5 134,31	5 134,31	0,00	0,00	
040102 - Privada	Lei n.º 75/2020	Apoio ao Comércio Local	Arsenal José Mangar de Cruz Henriques	1 485 590,00	3 752,00	3 752,00	0,00	0,00	
040102 - Privada	Lei n.º 75/2020	Apoio ao Comércio Local	ARPORES DE TALENTOS, LDA	1 485 590,00	3 931,67	3 931,67	0,00	0,00	
040102 - Privada	Lei n.º 75/2020	Apoio ao Comércio Local	BANDERRA AL COSTA, LDA	1 485 590,00	4 334,58	4 334,58	0,00	0,00	
040102 - Privada	Lei n.º 75/2020	Apoio ao Comércio Local	BORRIMANI VIBELLA	1 485 590,00	2 000,00	2 000,00	0,00	0,00	
040102 - Privada	Lei n.º 75/2020	Apoio ao Comércio Local	BORRIMANI VIBELLA	1 485 590,00	2 000,00	2 000,00	0,00	0,00	
040102 - Privada	Lei n.º 75/2020	Apoio ao Comércio Local	BOUTIQUE DO MAR, EMPRESARIAL, LDA	1 485 590,00	15 274,57	15 274,57	0,00	0,00	
040102 - Privada	Lei n.º 75/2020	Apoio ao Comércio Local	Brean Technologies LVO	1 485 590,00	2 000,00	2 000,00	0,00	0,00	
040102 - Privada	Lei n.º 75/2020	Apoio ao Comércio Local	BRANCO LIMA EMPRESARIAL, LDA	1 485 590,00	2 548,35	2 548,35	0,00	0,00	
040102 - Privada	Lei n.º 75/2020	Apoio ao Comércio Local	BURGO ADMINISTRATIVO EMPRESARIAL, LDA	1 485 590,00	2 000,00	2 000,00	0,00	0,00	
040102 - Privada	Lei n.º 75/2020	Apoio ao Comércio Local	CAJALZ ENCAMISETADO, LDA	1 485 590,00	19 750,00	19 750,00	0,00	0,00	
040102 - Privada	Lei n.º 75/2020	Apoio ao Comércio Local	CAFE ANDALUZ DO FORTE, LDA	1 485 590,00	2 412,28	2 412,28	0,00	0,00	
040102 - Privada	Lei n.º 75/2020	Apoio ao Comércio Local	CAPITULO RESTAURADO, LDA	1 485 590,00	2 000,00	2 000,00	0,00	0,00	
040102 - Privada	Lei n.º 75/2020	Apoio ao Comércio Local	CASLA MARIANHA DE CUNHA LOPES	1 485 590,00	3 800,01	3 800,01	0,00	0,00	



Transferências e Subsídios concedidos

CÂMARA MUNICIPAL DE AVEIRO		Ano 2021		do período findo em 31 de Dezembro de 2021		Monte		
Tipo de Despesa	Designação Legal	Finalidade	Entidade Beneficiária	Despesa Oportuna	Despesa Real	Despesa Autorizada e não paga	Despesa ocorrida no exercício	Observações
04102 - Pessoal	Lei n.º 75-B/0020	Apoio ao Comércio Local	CARLOS ALBERTO DOS SANTOS CORREIA	1.485.990,00	19.748,95	0,00	0,00	
04102 - Pessoal	Lei n.º 75-B/0020	Apoio ao Comércio Local	CARLOS RUIRE RODRIGUES PEREIRA	1.485.990,00	12.138,34	0,00	0,00	
04102 - Pessoal	Lei n.º 75-B/0020	Apoio ao Comércio Local	CARLOS FRANCISCO PEREIRA NEES	1.485.990,00	2.422,00	0,00	0,00	
04102 - Pessoal	Lei n.º 75-B/0020	Apoio ao Comércio Local	CARMEN VIEGA UNTESSOAL LDA	1.485.990,00	3.956,58	-1.743,87	1.574,87	
04102 - Pessoal	Lei n.º 75-B/0020	Apoio ao Comércio Local	CARVALHO & CARRALHO, LDA	1.485.990,00	2.682,59	-2.000,00	2.000,00	
04102 - Pessoal	Lei n.º 75-B/0020	Apoio ao Comércio Local	CityGate LLC	1.485.990,00	2.000,13	2.000,13	0,00	
04102 - Pessoal	Lei n.º 75-B/0020	Apoio ao Comércio Local	COMERCIALIZADORA UNIP, LDA	1.485.990,00	9.183,91	0,00	0,00	
04102 - Pessoal	Lei n.º 75-B/0020	Apoio ao Comércio Local	CONCEPÇÃO B. M. - INVESTIMENTOS TURÍSTICOS, LDA	1.485.990,00	6.000,00	0,00	0,00	
04102 - Pessoal	Lei n.º 75-B/0020	Apoio ao Comércio Local	Coventos Cabais & Faria, Lda	1.485.990,00	2.000,00	0,00	0,00	
04102 - Pessoal	Lei n.º 75-B/0020	Apoio ao Comércio Local	DOCE MOURCEIRO - PAMALBORGES, PASTELARIA E RESTAURANTE, LDA	1.485.990,00	5.472,28	0,00	0,00	
04102 - Pessoal	Lei n.º 75-B/0020	Apoio ao Comércio Local	DYNAP SOLUTIONS, LDA	1.485.990,00	2.900,34	-290,70	290,70	
04102 - Pessoal	Lei n.º 75-B/0020	Apoio ao Comércio Local	EDUCAÇÃO, LDA	1.485.990,00	6.000,00	-608,88	498,88	
04102 - Pessoal	Lei n.º 75-B/0020	Apoio ao Comércio Local	ELECTRONICWAYS - COMERCIO TERMINAÇÕES ELECTRODOMÉSTICAS, LDA	1.485.990,00	9.597,01	0,00	0,00	
04102 - Pessoal	Lei n.º 75-B/0020	Apoio ao Comércio Local	ELIABETS EDGAS DA SILVA	1.485.990,00	2.000,00	-2.000,00	2.000,00	
04102 - Pessoal	Lei n.º 75-B/0020	Apoio ao Comércio Local	ENFERMIA DE ESQUILHÃO, LDA	1.485.990,00	10.900,00	0,00	0,00	
04102 - Pessoal	Lei n.º 75-B/0020	Apoio ao Comércio Local	ESMOLICE VINCULADO	1.485.990,00	2.000,00	0,00	0,00	
04102 - Pessoal	Lei n.º 75-B/0020	Apoio ao Comércio Local	ESPAÇO DE BIRRETRIA, LDA	1.485.990,00	2.000,00	0,00	0,00	
04102 - Pessoal	Lei n.º 75-B/0020	Apoio ao Comércio Local	ESTRELA DA PASTARIA PAULINA, LDA	1.485.990,00	2.742,54	0,00	0,00	
04102 - Pessoal	Lei n.º 75-B/0020	Apoio ao Comércio Local	EUBERIA MARRASCA PAULA	1.485.990,00	6.342,81	-181,68	181,68	
04102 - Pessoal	Lei n.º 75-B/0020	Apoio ao Comércio Local	FABRICEC - DOCE REGIONAL, LDA	1.485.990,00	2.000,00	-2.000,00	2.000,00	
04102 - Pessoal	Lei n.º 75-B/0020	Apoio ao Comércio Local	FABRICEC - DOCE REGIONAL, LDA	1.485.990,00	2.226,87	0,00	0,00	
04102 - Pessoal	Lei n.º 75-B/0020	Apoio ao Comércio Local	FABRICEC - DOCE REGIONAL, LDA	1.485.990,00	3.170,96	0,00	0,00	
04102 - Pessoal	Lei n.º 75-B/0020	Apoio ao Comércio Local	FAMÁLIA NOVA - AVEIRO, UNIPERSONAL, LDA	1.485.990,00	19.746,59	0,00	0,00	
04102 - Pessoal	Lei n.º 75-B/0020	Apoio ao Comércio Local	FERNANDO VAVES MARGUEL, LDA	1.485.990,00	13.128,07	0,00	0,00	
04102 - Pessoal	Lei n.º 75-B/0020	Apoio ao Comércio Local	GRUPO B. CONCALVES, LDA	1.485.990,00	19.676,70	0,00	0,00	
04102 - Pessoal	Lei n.º 75-B/0020	Apoio ao Comércio Local	GOMALVES & ANTOS, LDA	1.485.990,00	2.403,38	0,00	0,00	
04102 - Pessoal	Lei n.º 75-B/0020	Apoio ao Comércio Local	HELENA MARIA DA CONCEIÇÃO PAULA LAMOSO	1.485.990,00	2.952,70	-702,55	702,55	
04102 - Pessoal	Lei n.º 75-B/0020	Apoio ao Comércio Local	HERNANDE DA BICHA VIEIRA, LDA	1.485.990,00	17.996,00	0,00	0,00	
04102 - Pessoal	Lei n.º 75-B/0020	Apoio ao Comércio Local	HELENA MARIA DA CONCEIÇÃO PAULA LAMOSO	1.485.990,00	20.000,00	10.000,00	10.000,00	
04102 - Pessoal	Lei n.º 75-B/0020	Apoio ao Comércio Local	HERRADIAS, LDA	1.485.990,00	2.847,01	0,00	0,00	



Transferências e Subsídios concedidos

CÂMARA MUNICIPAL DE AVEIRO									
Tipos de Despesas	Disposições Legais	Finalidade	Entidade Beneficiária	Despesas Organizacionais	Despesas Autorizadas	Despesas Pagas	Despesas Autorizadas e não Pagas	Devolução ocorrida no exercício	Observações
040102 - Privada	Lei n.º 75/0020	Apóio ao Comércio Local	DEMAS SAGADAL, LDA	1 485 390,00	2 974,75	2 974,75	0,00	0,00	
040102 - Privada	Lei n.º 75/0020	Apóio ao Comércio Local	UNICOM Lda	1 485 390,00	6 000,00	6 000,00	0,00	0,00	
040102 - Privada	Lei n.º 75/0020	Apóio ao Comércio Local	INCREDIBLE VANDIMAR, LDA	1 485 390,00	5 000,00	5 000,00	0,00	0,00	
040102 - Privada	Lei n.º 75/0020	Apóio ao Comércio Local	IRINATE POWERBY, LDA	1 485 390,00	20 000,00	20 000,00	0,00	0,00	
040102 - Privada	Lei n.º 75/0020	Apóio ao Comércio Local	INFINITE POWERBY, LDA	1 485 390,00	2 000,00	2 000,00	0,00	0,00	
040102 - Privada	Lei n.º 75/0020	Apóio ao Comércio Local	INFINITESTELECUCO, LDA	1 485 390,00	6 000,00	6 000,00	-463,15	463,15	
040102 - Privada	Lei n.º 75/0020	Apóio ao Comércio Local	Jelio Nivali Frutaria Sda	1 485 390,00	14 000,00	14 000,00	0,00	0,00	
040102 - Privada	Lei n.º 75/0020	Apóio ao Comércio Local	P&O P&O SOUSO DOS SANTOS IMPRESOAL, LDA	1 485 390,00	11 000,00	11 000,00	0,00	0,00	
040102 - Privada	Lei n.º 75/0020	Apóio ao Comércio Local	POCQUIA MANUEL SERAFIM ANUÁRIO	1 485 390,00	6 000,00	7 160,04	-1 160,04	1 160,04	
040102 - Privada	Lei n.º 75/0020	Apóio ao Comércio Local	POE ANTONIO NÉO CRISTINO	1 485 390,00	10 153,74	10 153,74	646,09	646,09	
040102 - Privada	Lei n.º 75/0020	Apóio ao Comércio Local	UTOPICAL ÓPTICAS, LDA	1 485 390,00	15 584,44	15 584,44	0,00	0,00	
040102 - Privada	Lei n.º 75/0020	Apóio ao Comércio Local	LUS MARCEL LOPES SILVA IMPRESOAL, LDA	1 485 390,00	19 750,00	19 750,00	0,00	0,00	
040102 - Privada	Lei n.º 75/0020	Apóio ao Comércio Local	LUIS MARCELO DIAS IMPRESOAL, LDA	1 485 390,00	19 750,00	19 750,00	0,00	0,00	
040102 - Privada	Lei n.º 75/0020	Apóio ao Comércio Local	Lunapop - Magalhães e Assisórios Industriais, S.A.	1 485 390,00	2 420,04	2 420,04	0,00	0,00	
040102 - Privada	Lei n.º 75/0020	Apóio ao Comércio Local	MADRE CORDELA, UNIPessoal, LDA	1 485 390,00	260,14	260,14	0,00	0,00	
040102 - Privada	Lei n.º 75/0020	Apóio ao Comércio Local	MARITTECH, LDA	1 485 390,00	5 000,00	5 000,00	0,00	0,00	
040102 - Privada	Lei n.º 75/0020	Apóio ao Comércio Local	MARCOS DAMAS - Indústria e Manutenção de Máquinas, Lda	1 485 390,00	5 574,38	7 576,79	-464,13	953,13	
040102 - Privada	Lei n.º 75/0020	Apóio ao Comércio Local	Marcelino Bredt Melo	1 485 390,00	4 182,37	4 182,37	0,00	0,00	
040102 - Privada	Lei n.º 75/0020	Apóio ao Comércio Local	MARCELO VALENTE - IMPRESOAL, LDA	1 485 390,00	13 371,03	13 371,03	0,00	0,00	
040102 - Privada	Lei n.º 75/0020	Apóio ao Comércio Local	MARIA CECILIA SALES DE SOUZA	1 485 390,00	2 152,46	2 152,46	0,00	0,00	
040102 - Privada	Lei n.º 75/0020	Apóio ao Comércio Local	MARIA HUIZCE E MARIA DELROSSI - TOTILAR, LDA	1 485 390,00	4 027,91	4 027,91	0,00	0,00	
040102 - Privada	Lei n.º 75/0020	Apóio ao Comércio Local	MARIA JOÃO NIVAL CAMPANHÃ	1 485 390,00	3 881,08	3 881,08	0,00	0,00	
040102 - Privada	Lei n.º 75/0020	Apóio ao Comércio Local	MARIA MANUELA CRENDO LOPES	1 485 390,00	19 750,00	19 750,00	0,00	0,00	
040102 - Privada	Lei n.º 75/0020	Apóio ao Comércio Local	Marília Gomes & M. Indústria, Lda	1 485 390,00	5 328,87	5 328,87	0,00	0,00	
040102 - Privada	Lei n.º 75/0020	Apóio ao Comércio Local	MARINHA ESTRELA, LDA	1 485 390,00	6 471,67	6 471,67	0,00	0,00	
040102 - Privada	Lei n.º 75/0020	Apóio ao Comércio Local	MARISA DANIELA TROÇA DA ROCHA	1 485 390,00	6 000,00	7 070,37	-1 070,37	1 070,37	
040102 - Privada	Lei n.º 75/0020	Apóio ao Comércio Local	MARQUESE GAIRES, SA	1 485 390,00	19 750,00	19 750,00	0,00	0,00	
040102 - Privada	Lei n.º 75/0020	Apóio ao Comércio Local	MARTA SOFIA DE OLIVEIRA MATOS ROSEIRA	1 485 390,00	2 812,80	2 812,80	0,00	0,00	
040102 - Privada	Lei n.º 75/0020	Apóio ao Comércio Local	MARTELO ELÉTRICO, Lda	1 485 390,00	2 692,15	2 692,15	0,00	0,00	
040102 - Privada	Lei n.º 75/0020	Apóio ao Comércio Local	MASSAFLORES - PANADIA, INTELIGÊNCIA E CRIATIVIDADE, LDA	1 485 390,00	2 000,00	2 000,00	0,00	0,00	




Transferências e Subsídios concedidos

CÂMARA MUNICIPAL DE AVEIRO		Ano: 2021		do período findo em 31 de Dezembro de 2021		Resumo			
Tipos de Despesa	Designação Legal	Finalidade	Entidade Beneficiária	Despesa Orçamentada	Despesa Pagua	Despesa Autorizada	Despesa Autorizada e não Pagua	Determinação ocorrida no exercício	Observações
040102 - Privada	Lei n.º 75-B/2020	Apoio ao Comércio Local	M/S. SERRA, Lda	1.485.390,00	7.486,45	8.905,12	-1.813,33	1.181,33	
040102 - Privada	Lei n.º 75-B/2020	Apoio ao Comércio Local	Modesto Leguano SRL	2.000,00	2.000,00	2.000,00	0,00	0,00	
040102 - Privada	Lei n.º 75-B/2020	Apoio ao Comércio Local	Modesto Factor SL	1.485.390,00	10.000,00	10.000,00	0,00	0,00	
040102 - Privada	Lei n.º 75-B/2020	Apoio ao Comércio Local	NORDEAZ B. S. DE CRIAÇÃO, Lda	1.485.390,00	5.948,50	5.948,50	0,00	0,00	
040102 - Privada	Lei n.º 75-B/2020	Apoio ao Comércio Local	JOÃO LUIS	1.485.390,00	2.000,00	2.000,00	0,00	0,00	
040102 - Privada	Lei n.º 75-B/2020	Apoio ao Comércio Local	COMNET, Lda	1.485.390,00	10.000,00	10.000,00	0,00	0,00	
040102 - Privada	Lei n.º 75-B/2020	Apoio ao Comércio Local	PAULINO DA SILVA OLIVEIRA	1.485.390,00	8.000,00	8.000,00	0,00	1.261,17	
040102 - Privada	Lei n.º 75-B/2020	Apoio ao Comércio Local	PASSADO DE SEDA UNIPERSONAL, Lda	1.485.390,00	2.394,05	2.394,05	0,00	1.518,50	
040102 - Privada	Lei n.º 75-B/2020	Apoio ao Comércio Local	PAULINO DA SILVA OLIVEIRA	1.485.390,00	7.998,31	7.998,31	0,00	166,03	
040102 - Privada	Lei n.º 75-B/2020	Apoio ao Comércio Local	PAULINO DA SILVA OLIVEIRA	1.485.390,00	10.000,00	10.000,00	0,00	1.619,84	
040102 - Privada	Lei n.º 75-B/2020	Apoio ao Comércio Local	PAULO JOSÉ REYES SALDANHA	1.485.390,00	2.000,00	2.000,00	0,00	1.000,00	
040102 - Privada	Lei n.º 75-B/2020	Apoio ao Comércio Local	Paulino, Malheiro, Unipersonal, Lda	1.485.390,00	19.750,00	19.750,00	-8,83	3,83	
040102 - Privada	Lei n.º 75-B/2020	Apoio ao Comércio Local	PARABARDE, Lda	1.485.390,00	98,00	98,00	0,00	0,00	
040102 - Privada	Lei n.º 75-B/2020	Apoio ao Comércio Local	PLANTA INVESTIGADORA, Lda	1.485.390,00	25.000,00	25.000,00	0,00	0,00	
040102 - Privada	Lei n.º 75-B/2020	Apoio ao Comércio Local	PLANTA INVESTIGADORA, Lda	1.485.390,00	20.000,00	20.000,00	0,00	0,00	
040102 - Privada	Lei n.º 75-B/2020	Apoio ao Comércio Local	PLANTA INVESTIGADORA, Lda	1.485.390,00	19.654,27	19.654,27	0,00	0,00	
040102 - Privada	Lei n.º 75-B/2020	Apoio ao Comércio Local	RAMIRO CARVALHO UNIPERSONAL, Lda	1.485.390,00	8.441,54	8.441,54	0,00	0,00	
040102 - Privada	Lei n.º 75-B/2020	Apoio ao Comércio Local	REBELE MATIEDO - UNIPERSONAL, Lda	1.485.390,00	3.943,14	3.943,14	-918,59	374,59	
040102 - Privada	Lei n.º 75-B/2020	Apoio ao Comércio Local	REBELE MATIEDO - UNIPERSONAL, Lda	1.485.390,00	19.750,00	19.750,00	0,00	0,00	
040102 - Privada	Lei n.º 75-B/2020	Apoio ao Comércio Local	RESTAURANTE O TERRAZAL - JHMA TERRAZAL, Lda	1.485.390,00	3.721,95	3.721,95	0,00	0,00	
040102 - Privada	Lei n.º 75-B/2020	Apoio ao Comércio Local	RESTAURANTE SOCIOLOGIA, Lda	1.485.390,00	5.596,53	5.596,53	0,00	0,00	
040102 - Privada	Lei n.º 75-B/2020	Apoio ao Comércio Local	RESTAURANTE SOCIOLOGIA, Lda	1.485.390,00	5.000,00	5.000,00	0,00	0,00	
040102 - Privada	Lei n.º 75-B/2020	Apoio ao Comércio Local	RESTAURANTE SOCIOLOGIA, Lda	1.485.390,00	2.000,00	2.000,00	0,00	0,00	
040102 - Privada	Lei n.º 75-B/2020	Apoio ao Comércio Local	ROSA MARIA DE BASTOS FERREIRA GOMES	1.485.390,00	5.724,89	5.724,89	0,00	0,00	
040102 - Privada	Lei n.º 75-B/2020	Apoio ao Comércio Local	SANDRA ISABEL DE SOUSA ALMEIDA REYES	1.485.390,00	4.486,45	4.486,45	-1.142,32	1.142,32	
040102 - Privada	Lei n.º 75-B/2020	Apoio ao Comércio Local	SANDRO SILVA S. ALVES, Lda	1.485.390,00	7.937,79	7.937,79	0,00	0,00	
040102 - Privada	Lei n.º 75-B/2020	Apoio ao Comércio Local	SARA MARRETE LOUREIRO FERREIRA	1.485.390,00	3.653,12	3.653,12	0,00	0,00	
040102 - Privada	Lei n.º 75-B/2020	Apoio ao Comércio Local	SILVA S. SÁTIMOS, Lda	1.485.390,00	4.486,46	4.486,46	0,00	0,00	
040102 - Privada	Lei n.º 75-B/2020	Apoio ao Comércio Local	SINDEY TIANA REYES MOTA FERREIRA	1.485.390,00	4.725,19	4.725,19	0,00	0,00	
040102 - Privada	Lei n.º 75-B/2020	Apoio ao Comércio Local	SOCOMANTE - SOCIEDADE DE COMÉRCIO DE ÚTILOS, Lda	1.485.390,00	2.548,18	2.548,18	0,00	0,00	



Transferências e Subsídios concedidos

CÂMARA MUNICIPAL DE AVEIRO		Ano: 2021									
		do período findo em 31 de Dezembro de 2021									
Tipos de Despesas	Disposição Legal	Finalidade	Entidade Beneficiária	Despesas Orçamentais	Despesas Autorizadas	Despesas Pagas	Despesas Autorizadas e não Pagas	Distribuição ocorrida no exercício	Observações	Bases	
040102 - Privilegiada	Lei n.º 75-A/2020	Apoio às Cervejas Locais	JÓIA VIANA FERNANDES	1 486 500,00	2 872,18	2 872,18	0,00	0,00	0,00		
040102 - Privilegiada	Lei n.º 75-A/2020	Apoio às Cervejas Locais	SOROSCE E ALARGOS UNIPessoal, LDA	1 486 500,00	0,00	0,00	-2 000,00	2 000,00	0,00		
040102 - Privilegiada	Lei n.º 75-B/2020	Apoio às Cervejas Locais	SOPHIA DOS TINTOS E SIBTAMAS DE PINTURA, LDA	1 486 500,00	4 076,93	4 076,93	0,00	0,00	0,00		
040102 - Privilegiada	Lei n.º 75-B/2020	Apoio às Cervejas Locais	SUPERBOMBONS LAVADOR, LDA	1 486 500,00	18 725,47	18 725,47	0,00	0,00	0,00		
040102 - Privilegiada	Lei n.º 75-B/2020	Apoio às Cervejas Locais	SYNDICADINHA, LDA	1 486 500,00	3 321,47	3 321,47	0,00	0,00	0,00		
040102 - Privilegiada	Lei n.º 75-B/2020	Apoio às Cervejas Locais	TABOIS NOCTES DE ADELA, LDA	1 486 500,00	18 746,65	18 746,65	0,00	0,00	0,00		
040102 - Privilegiada	Lei n.º 75-B/2020	Apoio às Cervejas Locais	TABOIS NOCTES UNIPessoal, LDA	1 486 500,00	8 000,00	8 000,00	0,00	0,00	0,00		
040102 - Privilegiada	Lei n.º 75-B/2020	Apoio às Cervejas Locais	TRINTEIRA, LDA	1 486 500,00	6 796,28	6 796,28	0,00	0,00	0,00		
040102 - Privilegiada	Lei n.º 75-B/2020	Apoio às Cervejas Locais	TROPYHELL - ATIVIDADES HOTELARIAS E RESTAURACÃO, LDA	1 486 500,00	6 090,00	7 076,58	-1 076,58	1 076,58	0,00		
040102 - Privilegiada	Lei n.º 75-B/2020	Apoio às Cervejas Locais	TROUCAS DAREI CAMPOS, MOSEIRA	1 486 500,00	8 192,71	8 192,71	422,91	822,91	0,00		
040102 - Privilegiada	Lei n.º 75-B/2020	Apoio às Cervejas Locais	TROUCAS UNIPessoal, LDA	1 486 500,00	13 154,03	13 154,03	0,00	0,00	0,00		
040102 - Privilegiada	Lei n.º 75-B/2020	Apoio às Cervejas Locais	TRADIÇÃO MOSEIRA, LDA	1 486 500,00	2 816,79	4 620,71	-1 793,92	1 793,92	0,00		
040102 - Privilegiada	Lei n.º 75-B/2020	Apoio às Cervejas Locais	TRADIÇÃO MOSEIRA, LDA	1 486 500,00	19 750,00	19 750,00	0,00	0,00	0,00		
040102 - Privilegiada	Lei n.º 75-B/2020	Apoio às Cervejas Locais	TRADIÇÃO MOSEIRA, LDA	1 486 500,00	6 000,00	6 011,54	-11,54	11,54	0,00		
040102 - Privilegiada	Lei n.º 75-B/2020	Apoio às Cervejas Locais	Un Poco Local - Restauração, LDA	1 486 500,00	6 795,85	6 795,85	0,00	0,00	0,00		
040102 - Privilegiada	Lei n.º 75-B/2020	Apoio às Cervejas Locais	VARANTE UNIPessoal, LDA	1 486 500,00	2 876,59	2 876,59	0,00	0,00	0,00		
040102 - Privilegiada	Lei n.º 75-B/2020	Apoio às Cervejas Locais	VENEZUELOS, LDA	1 486 500,00	17 994,90	17 994,90	0,00	0,00	0,00		
040102 - Privilegiada	Lei n.º 75-B/2020	Apoio às Cervejas Locais	VIRGOS NOTIAS UNIPessoal, LDA	1 486 500,00	2 000,00	2 000,00	0,00	0,00	0,00		
040102 - Privilegiada	Lei n.º 75-B/2020	Apoio às Cervejas Locais	Vitamar Family - Sermão Complex, Lda	1 486 500,00	19 746,89	19 746,89	0,00	0,00	0,00		
040102 - Privilegiada	Lei n.º 75-B/2020	Apoio às Cervejas Locais	VOLGAS E OFICULOS - TAVAO UNIPessoal, LDA	1 486 500,00	17 883,30	2 863,30	0,00	0,00	0,00		
040102 - Privilegiada	Lei n.º 75-B/2020	Apoio às Cervejas Locais	VULPINO - ADMINISTRAÇÃO DE PROVEDORES, LDA	1 486 500,00	16 195,74	16 195,74	0,00	0,00	0,00		
040102 - Privilegiada	Lei n.º 75-B/2020	Apoio às Cervejas Locais	WPTO - Sermão Complex Cerveja, Lda	1 486 500,00	2 832,20	2 832,20	0,00	0,00	0,00		
040102 - Privilegiada	Lei n.º 75-B/2020	Apoio às Cervejas Locais	ZERA OVERHAUL UNIPessoal, LDA	1 486 500,00	13 000,00	13 000,00	0,00	0,00	0,00		
040102 - Privilegiada	Lei n.º 75-B/2020	Apoio às Cervejas Locais	ZOOCAJUR, LDA	40 965,00	784,32	784,32	0,00	0,00	0,00		
040102 - Privilegiada	Lei n.º 75-B/2020	Apoio às Cervejas Locais	DIREÇÃO GERAL DOS ESTABELOS ESCOLARES	40 965,00	106,84	106,84	0,00	0,00	0,00		
040102 - Privilegiada	Lei n.º 75-B/2020	Apoio às Cervejas Locais	DIREÇÃO GERAL DOS ESTABELOS ESCOLARES	40 965,00	3 294,12	3 294,12	0,00	0,00	0,00		
040102 - Privilegiada	Lei n.º 75-B/2020	Apoio às Cervejas Locais	DIREÇÃO GERAL DOS ESTABELOS ESCOLARES	40 965,00	16 028,74	16 028,74	0,00	0,00	0,00		
040102 - Privilegiada	Lei n.º 75-B/2020	Apoio às Cervejas Locais	DIREÇÃO GERAL DOS ESTABELOS ESCOLARES	40 965,00	8 365,50	8 365,50	0,00	0,00	0,00		
040102 - Privilegiada	Lei n.º 75-B/2020	Apoio às Cervejas Locais	AGUPAMENTO DE ESCOLAS DE OUVENHA	64 945,00	2 796,08	2 796,08	0,00	0,00	0,00		
040102 - Privilegiada	Lei n.º 75-B/2020	Apoio às Cervejas Locais	AGUPAMENTO DE ESCOLAS DE OUVENHA	64 945,00	7 921,68	7 921,68	0,00	0,00	0,00		
040102 - Privilegiada	Lei n.º 75-B/2020	Apoio às Cervejas Locais	AGUPAMENTO DE ESCOLAS DE OUVENHA	64 945,00	0,00	0,00	0,00	0,00	0,00		



Transferências e Subsídios concedidos

CÂMARA MUNICIPAL DE AVEIRO		Ano: 2021		do período findo em 31 de Dezembro de 2021		Banco		
Tipo de Despesa	Classificação Legal	Especificação	Entidade Beneficiária	Despesas Autorizadas	Despesas Pagas	Despesas Autorizadas e não Pagas	Desenvolvimento ocorrido no exercício	Obitruncção
04035 - Salários e Rendimentos	Lu. n.º 75/2011 - A4337 n.º 1, alínea g) e Decretal de n.º 21/2019	Gratificação - Professor Educador	AGRUPAMENTO DE ESCOLAS DE OLIVEIRA	654 895,00	2 050,00	2 050,00	0,00	0,00
04035 - Salários e Rendimentos	Lu. n.º 75/2011 - A4337 n.º 1, alínea g) e Decretal de n.º 21/2019	Gratificação - Professor Educador	AGRUPAMENTO DE ESCOLAS DE OLIVEIRA	654 895,00	2 700,00	2 700,00	0,00	0,00
04035 - Salários e Rendimentos	Lu. n.º 75/2011 - A4337 n.º 1, alínea g) e Decretal de n.º 21/2019	Gratificação - Professor Educador	AGRUPAMENTO DE ESCOLAS DE OLIVEIRA	654 895,00	5 346,75	5 346,75	0,00	0,00
04035 - Salários e Rendimentos	Lu. n.º 75/2011 - A4337 n.º 1, alínea g) e Decretal de n.º 21/2019	Gratificação - Professor Educador	AGRUPAMENTO DE ESCOLAS DE OLIVEIRA	654 895,00	19 824,25	19 824,25	0,00	0,00
04035 - Salários e Rendimentos	Lu. n.º 75/2011 - A4337 n.º 1, alínea g) e Decretal de n.º 21/2019	Gratificação - Professor Educador	AGRUPAMENTO DE ESCOLAS DE OLIVEIRA	654 895,00	5 560,00	5 560,00	0,00	0,00
04035 - Salários e Rendimentos	Lu. n.º 75/2011 - A4337 n.º 1, alínea g) e Decretal de n.º 21/2019	Gratificação - Professor Educador	AGRUPAMENTO DE ESCOLAS DE OLIVEIRA	654 895,00	22 154,12	22 154,12	0,00	0,00
04035 - Salários e Rendimentos	Lu. n.º 75/2011 - A4337 n.º 1, alínea g) e Decretal de n.º 21/2019	Gratificação - Professor Educador	AGRUPAMENTO DE ESCOLAS DE OLIVEIRA	654 895,00	1 800,00	1 800,00	0,00	0,00
04035 - Salários e Rendimentos	Lu. n.º 75/2011 - A4337 n.º 1, alínea g) e Decretal de n.º 21/2019	Gratificação - Professor Educador	AGRUPAMENTO DE ESCOLAS DE OLIVEIRA	654 895,00	12 800,00	12 800,00	0,00	0,00
04035 - Salários e Rendimentos	Lu. n.º 75/2011 - A4337 n.º 1, alínea g) e Decretal de n.º 21/2019	Gratificação - Professor Educador	AGRUPAMENTO DE ESCOLAS DE OLIVEIRA	654 895,00	5 400,00	5 400,00	0,00	0,00
04035 - Salários e Rendimentos	Lu. n.º 75/2011 - A4337 n.º 1, alínea g) e Decretal de n.º 21/2019	Gratificação - Professor Educador	AGRUPAMENTO DE ESCOLAS DE OLIVEIRA	654 895,00	22 725,00	22 725,00	0,00	0,00
04035 - Salários e Rendimentos	Lu. n.º 75/2011 - A4337 n.º 1, alínea g) e Decretal de n.º 21/2019	Gratificação - Professor Educador	AGRUPAMENTO DE ESCOLAS DE OLIVEIRA	654 895,00	5 400,00	5 400,00	0,00	0,00
04035 - Salários e Rendimentos	Lu. n.º 75/2011 - A4337 n.º 1, alínea g) e Decretal de n.º 21/2019	Gratificação - Professor Educador	AGRUPAMENTO DE ESCOLAS DE OLIVEIRA	654 895,00	6 178,95	6 178,95	0,00	0,00
04035 - Salários e Rendimentos	Lu. n.º 75/2011 - A4337 n.º 1, alínea g) e Decretal de n.º 21/2019	Gratificação - Professor Educador	AGRUPAMENTO DE ESCOLAS DE OLIVEIRA	654 895,00	3 750,00	3 750,00	0,00	0,00
04035 - Salários e Rendimentos	Lu. n.º 75/2011 - A4337 n.º 1, alínea g) e Decretal de n.º 21/2019	Gratificação - Professor Educador	AGRUPAMENTO DE ESCOLAS DE OLIVEIRA	654 895,00	17 832,50	17 832,50	0,00	0,00
04035 - Salários e Rendimentos	Lu. n.º 75/2011 - A4337 n.º 1, alínea g) e Decretal de n.º 21/2019	Gratificação - Professor Educador	AGRUPAMENTO DE ESCOLAS DE OLIVEIRA	654 895,00	5 400,00	5 400,00	0,00	0,00
04035 - Salários e Rendimentos	Lu. n.º 75/2011 - A4337 n.º 1, alínea g) e Decretal de n.º 21/2019	Gratificação - Professor Educador	AGRUPAMENTO DE ESCOLAS DE OLIVEIRA	654 895,00	7 251,25	7 251,25	0,00	0,00
04035 - Salários e Rendimentos	Lu. n.º 75/2011 - A4337 n.º 1, alínea g) e Decretal de n.º 21/2019	Gratificação - Professor Educador	AGRUPAMENTO DE ESCOLAS DE OLIVEIRA	654 895,00	1 920,00	1 920,00	0,00	0,00
04035 - Salários e Rendimentos	Lu. n.º 75/2011 - A4337 n.º 1, alínea g) e Decretal de n.º 21/2019	Gratificação - Professor Educador	AGRUPAMENTO DE ESCOLAS DE OLIVEIRA	654 895,00	5 746,95	5 746,95	0,00	0,00
04035 - Salários e Rendimentos	Lu. n.º 75/2011 - A4337 n.º 1, alínea g) e Decretal de n.º 21/2019	Gratificação - Professor Educador	AGRUPAMENTO DE ESCOLAS DE OLIVEIRA	654 895,00	2 320,00	2 320,00	0,00	0,00
04035 - Salários e Rendimentos	Lu. n.º 75/2011 - A4337 n.º 1, alínea g) e Decretal de n.º 21/2019	Gratificação - Professor Educador	AGRUPAMENTO DE ESCOLAS DE OLIVEIRA	654 895,00	2 700,00	2 700,00	0,00	0,00
04035 - Salários e Rendimentos	Lu. n.º 75/2011 - A4337 n.º 1, alínea g) e Decretal de n.º 21/2019	Gratificação - Professor Educador	AGRUPAMENTO DE ESCOLAS DE OLIVEIRA	654 895,00	4 646,25	4 646,25	0,00	0,00
04035 - Salários e Rendimentos	Lu. n.º 75/2011 - A4337 n.º 1, alínea g) e Decretal de n.º 21/2019	Gratificação - Professor Educador	AGRUPAMENTO DE ESCOLAS DE OLIVEIRA	654 895,00	20 222,50	20 222,50	0,00	0,00
04035 - Salários e Rendimentos	Lu. n.º 75/2011 - A4337 n.º 1, alínea g) e Decretal de n.º 21/2019	Gratificação - Professor Educador	AGRUPAMENTO DE ESCOLAS DE OLIVEIRA	654 895,00	2 380,00	2 380,00	0,00	0,00
04035 - Salários e Rendimentos	Lu. n.º 75/2011 - A4337 n.º 1, alínea g) e Decretal de n.º 21/2019	Gratificação - Professor Educador	AGRUPAMENTO DE ESCOLAS DE OLIVEIRA	654 895,00	32 747,06	32 747,06	0,00	0,00
04035 - Salários e Rendimentos	Lu. n.º 75/2011 - A4337 n.º 1, alínea g) e Decretal de n.º 21/2019	Gratificação - Professor Educador	AGRUPAMENTO DE ESCOLAS DE OLIVEIRA	654 895,00	1 960,00	1 960,00	0,00	0,00
04035 - Salários e Rendimentos	Lu. n.º 75/2011 - A4337 n.º 1, alínea g) e Decretal de n.º 21/2019	Gratificação - Professor Educador	AGRUPAMENTO DE ESCOLAS DE OLIVEIRA	654 895,00	5 400,00	5 400,00	0,00	0,00
04035 - Salários e Rendimentos	Lu. n.º 75/2011 - A4337 n.º 1, alínea g) e Decretal de n.º 21/2019	Gratificação - Professor Educador	AGRUPAMENTO DE ESCOLAS DE OLIVEIRA	654 895,00	14 112,00	14 112,00	0,00	0,00
04035 - Salários e Rendimentos	Lu. n.º 75/2011 - A4337 n.º 1, alínea g) e Decretal de n.º 21/2019	Gratificação - Professor Educador	AGRUPAMENTO DE ESCOLAS DE OLIVEIRA	654 895,00	25 978,00	25 978,00	0,00	0,00
04035 - Salários e Rendimentos	Lu. n.º 75/2011 - A4337 n.º 1, alínea g) e Decretal de n.º 21/2019	Gratificação - Professor Educador	AGRUPAMENTO DE ESCOLAS DE OLIVEIRA	654 895,00	2 960,00	2 960,00	0,00	0,00
04035 - Salários e Rendimentos	Lu. n.º 75/2011 - A4337 n.º 1, alínea g) e Decretal de n.º 21/2019	Gratificação - Professor Educador	AGRUPAMENTO DE ESCOLAS DE OLIVEIRA	654 895,00	9 023,85	9 023,85	0,00	0,00



Transfêrencias e Subsídios concedidos

CÂMARA MUNICIPAL DE AVEIRO		Ano: 2021		do período findo em 31 de Dezembro de 2021		Euros	
Tipos de Despesa	Disposição Legal	Finalidade	Entidade Beneficiária	Despesa Organizada	Despesa Autorizadas e não pagas	Despesa Autorizadas e não pagas	Observações
0405 - Serviços Públicos	Lei n.º 75/2013 - Art.33.º n.º 1, alínea a)	Gratias Escala - Projetos Educativos	ASSEMBLAMENTO DE ESCOLAS XXI ESTÁGIO	514.855,00	3.960,00	0,00	0,00
0405 - Serviços Públicos	Lei n.º 75/2013 - Art.33.º n.º 1, alínea a)	Gratias Escala - Projetos Educativos	ASSEMBLAMENTO DE ESCOLAS XXI ESTÁGIO	514.855,00	2.171,50	0,00	0,00
0405 - Serviços Públicos	Lei n.º 75/2013 - Art.33.º n.º 1, alínea a)	Gratias Escala - Projetos Educativos	ASSEMBLAMENTO DE ESCOLAS XXI ESTÁGIO	514.855,00	5.400,00	0,00	0,00
0405 - Serviços Públicos	Lei n.º 75/2013 - Art.33.º n.º 1, alínea a)	Gratias Escala - Projetos Educativos	ASSEMBLAMENTO DE ESCOLAS XXI ESTÁGIO	514.855,00	2.278,75	0,00	0,00
0405 - Serviços Públicos	Lei n.º 75/2013 - Art.33.º n.º 1, alínea a)	Gratias Escala - Projetos Educativos	ASSEMBLAMENTO DE ESCOLAS XXI ESTÁGIO	514.855,00	2.080,00	0,00	0,00
0405 - Serviços Públicos	Lei n.º 75/2013 - Art.33.º n.º 1, alínea a)	Gratias Escala - Projetos Educativos	ASSEMBLAMENTO DE ESCOLAS XXI ESTÁGIO	514.855,00	3.960,00	0,00	0,00
0405 - Serviços Públicos	Lei n.º 75/2013 - Art.33.º n.º 1, alínea a)	Gratias Escala - Projetos Educativos	ASSEMBLAMENTO DE ESCOLAS XXI ESTÁGIO	514.855,00	2.500,00	0,00	0,00
0405 - Serviços Públicos	Lei n.º 75/2013 - Art.33.º n.º 1, alínea a)	Gratias Escala - Projetos Educativos	ASSEMBLAMENTO DE ESCOLAS XXI ESTÁGIO	514.855,00	4.000,00	0,00	0,00
0405 - Serviços Públicos	Lei n.º 75/2013 - Art.33.º n.º 1, alínea a)	Gratias Escala - Projetos Educativos	ASSEMBLAMENTO DE ESCOLAS XXI ESTÁGIO	514.855,00	2.700,00	0,00	0,00
0405 - Serviços Públicos	Lei n.º 75/2013 - Art.33.º n.º 1, alínea a)	Gratias Escala - Projetos Educativos	ASSEMBLAMENTO DE ESCOLAS XXI ESTÁGIO	514.855,00	5.170,00	0,00	0,00
0405 - Serviços Públicos	Lei n.º 75/2013 - Art.33.º n.º 1, alínea a)	Gratias Escala - Projetos Educativos	ASSEMBLAMENTO DE ESCOLAS XXI ESTÁGIO	514.855,00	7.830,00	0,00	0,00
0405 - Serviços Públicos	Lei n.º 75/2013 - Art.33.º n.º 1, alínea a)	Gratias Escala - Projetos Educativos	ASSEMBLAMENTO DE ESCOLAS XXI ESTÁGIO	514.855,00	9.078,34	0,00	0,00
0405 - Serviços Públicos	Lei n.º 75/2013 - Art.33.º n.º 1, alínea a)	Gratias Escala - Projetos Educativos	ASSEMBLAMENTO DE ESCOLAS XXI ESTÁGIO	514.855,00	5.735,75	0,00	0,00
0405 - Serviços Públicos	Lei n.º 75/2013 - Art.33.º n.º 1, alínea a)	Gratias Escala - Projetos Educativos	ASSEMBLAMENTO DE ESCOLAS XXI ESTÁGIO	514.855,00	1.800,00	0,00	0,00
0405 - Serviços Públicos	Lei n.º 75/2013 - Art.33.º n.º 1, alínea a)	Gratias Escala - Projetos Educativos	ASSEMBLAMENTO DE ESCOLAS XXI ESTÁGIO	514.855,00	5.000,00	0,00	0,00
0405 - Serviços Públicos	Lei n.º 75/2013 - Art.33.º n.º 1, alínea a)	Gratias Escala - Projetos Educativos	ASSEMBLAMENTO DE ESCOLAS XXI ESTÁGIO	514.855,00	189.970,35	0,00	0,00
0405 - Serviços Públicos	Lei n.º 75/2013 - Art.33.º n.º 1, alínea a)	Gratias Escala - Projetos Educativos	ASSEMBLAMENTO DE ESCOLAS XXI ESTÁGIO	514.855,00	3.701,38	0,00	0,00
0405 - Serviços Públicos	Lei n.º 75/2013 - Art.33.º n.º 1, alínea a)	Gratias Escala - Projetos Educativos	ASSEMBLAMENTO DE ESCOLAS XXI ESTÁGIO	514.855,00	19.252,37	0,00	0,00
0405 - Serviços Públicos	Lei n.º 75/2013 - Art.33.º n.º 1, alínea a)	Gratias Escala - Projetos Educativos	ASSEMBLAMENTO DE ESCOLAS XXI ESTÁGIO	514.855,00	2.000,00	0,00	0,00
0405 - Serviços Públicos	Lei n.º 75/2013 - Art.33.º n.º 1, alínea a)	Gratias Escala - Projetos Educativos	ASSEMBLAMENTO DE ESCOLAS XXI ESTÁGIO	514.855,00	2.483,9	0,00	0,00
0405 - Serviços Públicos	Lei n.º 75/2013 - Art.33.º n.º 1, alínea a)	Gratias Escala - Projetos Educativos	ASSEMBLAMENTO DE ESCOLAS XXI ESTÁGIO	514.855,00	40.000,01	11.375,48	0,00
0405 - Serviços Públicos	Lei n.º 75/2013 - Art.33.º n.º 1, alínea a)	Gratias Escala - Projetos Educativos	ASSEMBLAMENTO DE ESCOLAS XXI ESTÁGIO	514.855,00	11.480,07	0,00	0,00
0405 - Serviços Públicos	Lei n.º 75/2013 - Art.33.º n.º 1, alínea a)	Gratias Escala - Projetos Educativos	ASSEMBLAMENTO DE ESCOLAS XXI ESTÁGIO	514.855,00	351,42	0,00	0,00
0405 - Serviços Públicos	Lei n.º 75/2013 - Art.33.º n.º 1, alínea a)	Gratias Escala - Projetos Educativos	ASSEMBLAMENTO DE ESCOLAS XXI ESTÁGIO	514.855,00	3.688,89	0,00	0,00
0405 - Serviços Públicos	Lei n.º 75/2013 - Art.33.º n.º 1, alínea a)	Gratias Escala - Projetos Educativos	ASSEMBLAMENTO DE ESCOLAS XXI ESTÁGIO	514.855,00	12.000,00	0,00	0,00
0405 - Serviços Públicos	Lei n.º 75/2013 - Art.33.º n.º 1, alínea a)	Gratias Escala - Projetos Educativos	ASSEMBLAMENTO DE ESCOLAS XXI ESTÁGIO	514.855,00	3.628,54	518,89	0,00
0405 - Serviços Públicos	Lei n.º 75/2013 - Art.33.º n.º 1, alínea a)	Gratias Escala - Projetos Educativos	ASSEMBLAMENTO DE ESCOLAS XXI ESTÁGIO	514.855,00	676,44	0,00	0,00
0405 - Serviços Públicos	Lei n.º 75/2013 - Art.33.º n.º 1, alínea a)	Gratias Escala - Projetos Educativos	ASSEMBLAMENTO DE ESCOLAS XXI ESTÁGIO	514.855,00	2.500,00	0,00	0,00
0405 - Serviços Públicos	Lei n.º 75/2013 - Art.33.º n.º 1, alínea a)	Gratias Escala - Projetos Educativos	ASSEMBLAMENTO DE ESCOLAS XXI ESTÁGIO	514.855,00	14.500,00	0,00	0,00
0405 - Serviços Públicos	Lei n.º 75/2013 - Art.33.º n.º 1, alínea a)	Gratias Escala - Projetos Educativos	ASSEMBLAMENTO DE ESCOLAS XXI ESTÁGIO	514.855,00	14.500,00	0,00	0,00



Transferências e Subsídios concedidos

CÂMARA MUNICIPAL DE AVEIRO		Anexo 2021		do período findo em 31 de Dezembro de 2021		Banco			
Tipos de Despesa	Designação Legal	Finalidade	Entidade beneficiária	Despesa Orçamentária	Despesa Realizada	Despesa Regida	Despesa autorizada	Despesa em execução no exercício	Obrigações
060502 - Registas	Lei n.º 75/2013 - A-1177 n.º 2, A-1131 e A-23 (alm.º)	Atividades de promoção e do apoio direto às comunidades locais	REGIÇÃO DE AVEIROS	1 420 000,00	65 000,00	65 000,00	65 000,00	0,00	0,00
060502 - Registas	Lei n.º 75/2013 - A-1177 n.º 2, A-1131 e A-23 (alm.º)	Atividades de promoção e do apoio direto às comunidades locais	REGIÇÃO DE AVEIROS	1 420 000,00	40 000,00	40 000,00	40 000,00	0,00	0,00
060502 - Registas	Lei n.º 75/2013 - A-1177 n.º 2, A-1131 e A-23 (alm.º)	Atividades de promoção e do apoio direto às comunidades locais	REGIÇÃO DE BOTO E BODOL	1 420 000,00	4 000,00	4 000,00	4 000,00	0,00	0,00
060502 - Registas	Lei n.º 75/2013 - A-1177 n.º 2, A-1131 e A-23 (alm.º)	Atividades de promoção e do apoio direto às comunidades locais	REGIÇÃO DE BOTO E BODOL	1 420 000,00	18 500,00	18 500,00	18 500,00	0,00	0,00
060502 - Registas	Lei n.º 75/2013 - A-1177 n.º 2, A-1131 e A-23 (alm.º)	Atividades de promoção e do apoio direto às comunidades locais	REGIÇÃO DE BOTO E BODOL	1 420 000,00	73 500,00	73 500,00	73 500,00	0,00	0,00
060502 - Registas	Lei n.º 75/2013 - A-1177 n.º 2, A-1131 e A-23 (alm.º)	Atividades de promoção e do apoio direto às comunidades locais	REGIÇÃO DE BOTO E BODOL	1 420 000,00	15 000,00	15 000,00	15 000,00	0,00	0,00
060502 - Registas	Lei n.º 75/2013 - A-1177 n.º 2, A-1131 e A-23 (alm.º)	Atividades de promoção e do apoio direto às comunidades locais	REGIÇÃO DE ESCURÇA	1 420 000,00	3 000,00	3 000,00	3 000,00	0,00	0,00
060502 - Registas	Lei n.º 75/2013 - A-1177 n.º 2, A-1131 e A-23 (alm.º)	Atividades de promoção e do apoio direto às comunidades locais	REGIÇÃO DE ESCURÇA	1 420 000,00	22 000,00	22 000,00	22 000,00	0,00	0,00
060502 - Registas	Lei n.º 75/2013 - A-1177 n.º 2, A-1131 e A-23 (alm.º)	Atividades de promoção e do apoio direto às comunidades locais	REGIÇÃO DE ESCURÇA	1 420 000,00	87 500,00	87 500,00	87 500,00	0,00	0,00
060502 - Registas	Lei n.º 75/2013 - A-1177 n.º 2, A-1131 e A-23 (alm.º)	Atividades de promoção e do apoio direto às comunidades locais	REGIÇÃO DE ESCURÇA	1 420 000,00	50 000,00	50 000,00	50 000,00	0,00	0,00
060502 - Registas	Lei n.º 75/2013 - A-1177 n.º 2, A-1131 e A-23 (alm.º)	Atividades de promoção e do apoio direto às comunidades locais	REGIÇÃO DE CAVERZINHA	1 420 000,00	18 500,00	18 500,00	18 500,00	0,00	0,00
060502 - Registas	Lei n.º 75/2013 - A-1177 n.º 2, A-1131 e A-23 (alm.º)	Atividades de promoção e do apoio direto às comunidades locais	REGIÇÃO DE CAVERZINHA	1 420 000,00	8 500,00	8 500,00	8 500,00	0,00	0,00
060502 - Registas	Lei n.º 75/2013 - A-1177 n.º 2, A-1131 e A-23 (alm.º)	Atividades de promoção e do apoio direto às comunidades locais	REGIÇÃO DE CAVERZINHA	1 420 000,00	65 000,00	65 000,00	65 000,00	0,00	0,00
060502 - Registas	Lei n.º 75/2013 - A-1177 n.º 2, A-1131 e A-23 (alm.º)	Atividades de promoção e do apoio direto às comunidades locais	REGIÇÃO DE CAVERZINHA	1 420 000,00	9 000,00	9 000,00	9 000,00	0,00	0,00
060502 - Registas	Lei n.º 75/2013 - A-1177 n.º 2, A-1131 e A-23 (alm.º)	Atividades de promoção e do apoio direto às comunidades locais	REGIÇÃO DE REQUINHO, MOÇA SENHORA DE ÁRTIMA ENAMAZ	1 420 000,00	35 000,00	35 000,00	35 000,00	0,00	0,00
060502 - Registas	Lei n.º 75/2013 - A-1177 n.º 2, A-1131 e A-23 (alm.º)	Atividades de promoção e do apoio direto às comunidades locais	REGIÇÃO DE REQUINHO, MOÇA SENHORA DE ÁRTIMA ENAMAZ	1 420 000,00	20 000,00	20 000,00	20 000,00	0,00	0,00
060502 - Registas	Lei n.º 75/2013 - A-1177 n.º 2, A-1131 e A-23 (alm.º)	Atividades de promoção e do apoio direto às comunidades locais	REGIÇÃO DE REQUINHO, MOÇA SENHORA DE ÁRTIMA ENAMAZ	1 420 000,00	101 120,00	101 120,00	101 120,00	0,00	0,00
060502 - Registas	Lei n.º 75/2013 - A-1177 n.º 2, A-1131 e A-23 (alm.º)	Atividades de promoção e do apoio direto às comunidades locais	REGIÇÃO DE REQUINHO, MOÇA SENHORA DE ÁRTIMA ENAMAZ	1 420 000,00	17 500,00	17 500,00	17 500,00	0,00	0,00
060502 - Registas	Lei n.º 75/2013 - A-1177 n.º 2, A-1131 e A-23 (alm.º)	Atividades de promoção e do apoio direto às comunidades locais	REGIÇÃO DE SANTA JOANA	1 420 000,00	5 684,70	5 684,70	5 684,70	0,00	0,00
060502 - Registas	Lei n.º 75/2013 - A-1177 n.º 2, A-1131 e A-23 (alm.º)	Atividades de promoção e do apoio direto às comunidades locais	REGIÇÃO DE SANTA JOANA	1 420 000,00	2 500,00	2 500,00	2 500,00	0,00	0,00
060502 - Registas	Lei n.º 75/2013 - A-1177 n.º 2, A-1131 e A-23 (alm.º)	Atividades de promoção e do apoio direto às comunidades locais	REGIÇÃO DE SANTA JOANA	1 420 000,00	15 000,00	15 000,00	15 000,00	0,00	0,00
060502 - Registas	Lei n.º 75/2013 - A-1177 n.º 2, A-1131 e A-23 (alm.º)	Atividades de promoção e do apoio direto às comunidades locais	REGIÇÃO DE SANTA JOANA	1 420 000,00	46 000,00	46 000,00	46 000,00	0,00	0,00
060502 - Registas	Lei n.º 75/2013 - A-1177 n.º 2, A-1131 e A-23 (alm.º)	Atividades de promoção e do apoio direto às comunidades locais	REGIÇÃO DE SANTA JOANA	1 420 000,00	60 100,00	60 100,00	60 100,00	0,00	0,00
060502 - Registas	Lei n.º 75/2013 - A-1177 n.º 2, A-1131 e A-23 (alm.º)	Atividades de promoção e do apoio direto às comunidades locais	REGIÇÃO DE SÃO BERNARDO	1 420 000,00	2 607,50	2 607,50	2 607,50	0,00	0,00
060502 - Registas	Lei n.º 75/2013 - A-1177 n.º 2, A-1131 e A-23 (alm.º)	Atividades de promoção e do apoio direto às comunidades locais	REGIÇÃO DE SÃO BERNARDO	1 420 000,00	3 500,00	3 500,00	3 500,00	0,00	0,00
060502 - Registas	Lei n.º 75/2013 - A-1177 n.º 2, A-1131 e A-23 (alm.º)	Atividades de promoção e do apoio direto às comunidades locais	REGIÇÃO DE SÃO BERNARDO	1 420 000,00	9 500,00	9 500,00	9 500,00	0,00	0,00
060502 - Registas	Lei n.º 75/2013 - A-1177 n.º 2, A-1131 e A-23 (alm.º)	Atividades de promoção e do apoio direto às comunidades locais	REGIÇÃO DE SÃO BERNARDO	1 420 000,00	46 000,00	46 000,00	46 000,00	0,00	0,00
060502 - Registas	Lei n.º 75/2013 - A-1177 n.º 2, A-1131 e A-23 (alm.º)	Atividades de promoção e do apoio direto às comunidades locais	REGIÇÃO DE SÃO BERNARDO	1 420 000,00	30 000,00	30 000,00	30 000,00	0,00	0,00
060502 - Registas	Lei n.º 75/2013 - A-1177 n.º 2, A-1131 e A-23 (alm.º)	Atividades de promoção e do apoio direto às comunidades locais	REGIÇÃO DE SÃO MACTO	1 420 000,00	3 742,50	3 742,50	3 742,50	0,00	0,00
060502 - Registas	Lei n.º 75/2013 - A-1177 n.º 2, A-1131 e A-23 (alm.º)	Atividades de promoção e do apoio direto às comunidades locais	REGIÇÃO DE SÃO MACTO	1 420 000,00	2 974,99	2 974,99	2 974,99	0,00	0,00



Transferências e Subsídios concedidos

CÂMARA MUNICIPAL DE AVEIRO		Ano: 2021		do período findo em 31 de Dezembro de 2021		Euro		
Tipos de Despesas	Disposição Legal	Finalidade	Entidade Beneficiária	Despense Operacional	Despense Pagar	Despense Autorizada	Distribuição ocorrida no exercício	Observações
040502 - Registas	Lei n.º 75/2013 - Art.117º a 2, Art.131 e Art.29 alínea 5	Atividades de promoção e de apoio direto às comissões locais	REGISTARIA DE SÃO JACINTO	1 428 800,00	3 048,98	3 048,98	0,00	
040502 - Registas	Lei n.º 75/2013 - Art.117º a 2, Art.131 e Art.29 alínea 5	Atividades de promoção e de apoio direto às comissões locais	REGISTARIA DE SÃO JACINTO	1 428 800,00	25 633,35	25 633,35	0,00	
040502 - Registas	Lei n.º 75/2013 - Art.117º a 2, Art.131 e Art.29 alínea 5	Atividades de promoção e de apoio direto às comissões locais	REGISTARIA DE SÃO JACINTO	1 428 800,00	14 948,39	14 948,39	0,00	
040502 - Registas	Lei n.º 75/2013 - Art.117º a 2, Art.131 e Art.29 alínea 5	Atividades de promoção e de apoio direto às comissões locais	REGISTARIA DE SÃO JACINTO	1 428 800,00	701,35	701,35	0,00	
040502 - Registas	Lei n.º 75/2013 - Art.117º a 2, Art.131 e Art.29 alínea 5	Atividades de promoção e de apoio direto às comissões locais	REGISTARIA DE SÃO JACINTO	1 428 800,00	1 776,94	1 776,94	0,00	
040502 - Registas	Lei n.º 75/2013 - Art.117º a 2, Art.131 e Art.29 alínea 5	Atividades de promoção e de apoio direto às comissões locais	REGISTARIA DE SÃO JACINTO	1 428 800,00	315,38	315,38	0,00	
040502 - Registas	Lei n.º 75/2013 - Art.117º a 2, Art.131 e Art.29 alínea 5	Atividades de promoção e de apoio direto às comissões locais	ANITA DE PROZESIAS DE CACIA	1 428 800,00	30 000,00	30 000,00	0,00	
040502 - Registas	Lei n.º 75/2013 - Art.117º a 2, Art.131 e Art.29 alínea 5	Atividades de promoção e de apoio direto às comissões locais	ANITA DE PROZESIAS DE CACIA	1 428 800,00	10 000,00	10 000,00	0,00	
040502 - Registas	Lei n.º 75/2013 - Art.117º a 2, Art.131 e Art.29 alínea 5	Atividades de promoção e de apoio direto às comissões locais	JANTA DE PROZESIAS DE CACIA	1 428 800,00	83 270,00	83 270,00	0,00	
040502 - Registas	Lei n.º 75/2013 - Art.117º a 2, Art.131 e Art.29 alínea 5	Atividades de promoção e de apoio direto às comissões locais	JANTA DE PROZESIAS DE CACIA	1 428 800,00	27 000,00	27 000,00	0,00	
040502 - Registas	Lei n.º 75/2013 - Art.117º a 2, Art.131 e Art.29 alínea 5	Atividades de promoção e de apoio direto às comissões locais	UNIAO DAS PRESBIAS DE GILOIA E VILA CRUZ	1 428 800,00	30 000,00	30 000,00	0,00	
040502 - Registas	Lei n.º 75/2013 - Art.117º a 2, Art.131 e Art.29 alínea 5	Atividades de promoção e de apoio direto às comissões locais	UNIAO DAS PRESBIAS DE GILOIA E VILA CRUZ	1 428 800,00	10 000,00	10 000,00	0,00	
040502 - Registas	Lei n.º 75/2013 - Art.117º a 2, Art.131 e Art.29 alínea 5	Atividades de promoção e de apoio direto às comissões locais	UNIAO DAS PRESBIAS DE GILOIA E VILA CRUZ	1 428 800,00	27 040,00	27 040,00	0,00	
040502 - Registas	Lei n.º 75/2013 - Art.117º a 2, Art.131 e Art.29 alínea 5	Atividades de promoção e de apoio direto às comissões locais	UNIAO DAS PRESBIAS DE GILOIA E VILA CRUZ	1 428 800,00	8 000,00	8 000,00	0,00	
040502 - Registas	Lei n.º 75/2013 - Art.117º a 2, Art.131 e Art.29 alínea 5	Atividades de promoção e de apoio direto às comissões locais	ACADÉMIA DE DANÇA BAPTISTA AVINHO	2 373 750,00	500,00	500,00	0,00	
040502 - Registas	Lei n.º 75/2013 - Art.117º a 2, Art.131 e Art.29 alínea 5	Atividades de promoção e de apoio direto às comissões locais	ACADÉMIA DE DANÇA DE AVEIRO ROSA	2 373 750,00	18 000,00	18 000,00	0,00	
040502 - Registas	Lei n.º 75/2013 - Art.117º a 2, Art.131 e Art.29 alínea 5	Atividades de promoção e de apoio direto às comissões locais	ACADÉMIA DE DANÇA DO ESTREMO E DORSA DO ENTINHO	2 373 750,00	2 000,00	2 000,00	0,00	
040502 - Registas	Lei n.º 75/2013 - Art.117º a 2, Art.131 e Art.29 alínea 5	Atividades de promoção e de apoio direto às comissões locais	ACADÉMIA DE DANÇA DO ENTINHO	2 373 750,00	500,00	500,00	0,00	
040502 - Registas	Lei n.º 75/2013 - Art.117º a 2, Art.131 e Art.29 alínea 5	Atividades de promoção e de apoio direto às comissões locais	AGORA DO BPT CLUB	2 373 750,00	500,00	500,00	0,00	
040502 - Registas	Lei n.º 75/2013 - Art.117º a 2, Art.131 e Art.29 alínea 5	Atividades de promoção e de apoio direto às comissões locais	AGORA DO BPT CLUB	2 373 750,00	500,00	500,00	0,00	
040502 - Registas	Lei n.º 75/2013 - Art.117º a 2, Art.131 e Art.29 alínea 5	Atividades de promoção e de apoio direto às comissões locais	ALMARRIM - ASSOCIAÇÃO PARA A PROMOÇÃO DO EQUÍNO	2 373 750,00	11 900,00	11 900,00	0,00	
040502 - Registas	Lei n.º 75/2013 - Art.117º a 2, Art.131 e Art.29 alínea 5	Atividades de promoção e de apoio direto às comissões locais	ALMARRIM - ASSOCIAÇÃO PARA A PROMOÇÃO DO EQUÍNO	2 373 750,00	2 000,00	2 000,00	0,00	
040502 - Registas	Lei n.º 75/2013 - Art.117º a 2, Art.131 e Art.29 alínea 5	Atividades de promoção e de apoio direto às comissões locais	ALMARRIM - ASSOCIAÇÃO PARA A PROMOÇÃO DO EQUÍNO	2 373 750,00	11 900,00	11 900,00	0,00	
040502 - Registas	Lei n.º 75/2013 - Art.117º a 2, Art.131 e Art.29 alínea 5	Atividades de promoção e de apoio direto às comissões locais	ALMARRIM - ASSOCIAÇÃO PARA A PROMOÇÃO DO EQUÍNO	2 373 750,00	5 000,00	5 000,00	0,00	
040502 - Registas	Lei n.º 75/2013 - Art.117º a 2, Art.131 e Art.29 alínea 5	Atividades de promoção e de apoio direto às comissões locais	ALMARRIM - ASSOCIAÇÃO PARA A PROMOÇÃO DO EQUÍNO	2 373 750,00	1 137,10	1 137,10	0,00	
040502 - Registas	Lei n.º 75/2013 - Art.117º a 2, Art.131 e Art.29 alínea 5	Atividades de promoção e de apoio direto às comissões locais	ALMARRIM - ASSOCIAÇÃO PARA A PROMOÇÃO DO EQUÍNO	2 373 750,00	591,50	591,50	0,00	
040502 - Registas	Lei n.º 75/2013 - Art.117º a 2, Art.131 e Art.29 alínea 5	Atividades de promoção e de apoio direto às comissões locais	ALMARRIM - ASSOCIAÇÃO PARA A PROMOÇÃO DO EQUÍNO	2 373 750,00	1 000,00	1 000,00	0,00	
040502 - Registas	Lei n.º 75/2013 - Art.117º a 2, Art.131 e Art.29 alínea 5	Atividades de promoção e de apoio direto às comissões locais	ALMARRIM - ASSOCIAÇÃO PARA A PROMOÇÃO DO EQUÍNO	2 373 750,00	292,40	292,40	0,00	
040502 - Registas	Lei n.º 75/2013 - Art.117º a 2, Art.131 e Art.29 alínea 5	Atividades de promoção e de apoio direto às comissões locais	ALMARRIM - ASSOCIAÇÃO PARA A PROMOÇÃO DO EQUÍNO	2 373 750,00	23 000,00	23 000,00	0,00	
040502 - Registas	Lei n.º 75/2013 - Art.117º a 2, Art.131 e Art.29 alínea 5	Atividades de promoção e de apoio direto às comissões locais	ALMARRIM - ASSOCIAÇÃO PARA A PROMOÇÃO DO EQUÍNO	2 373 750,00	9 000,00	9 000,00	0,00	



Transferências e Subsídios concedidos

CÂMARA MUNICIPAL DE AVEIRO		Ano: 2021		do período findo em 31 de Dezembro de 2021		Linha	
Descrição	Valor	Valor	Valor	Valor	Valor	Valor	Valor
06001 - Instituições sem fins lucrativos	2 577 750,00	2 577 750,00	5 000,00	0,00	0,00	0,00	0,00
06001 - Instituições sem fins lucrativos	2 577 750,00	2 577 750,00	2 000,00	0,00	0,00	0,00	0,00
06001 - Instituições sem fins lucrativos	2 577 750,00	2 577 750,00	1 000,00	0,00	0,00	0,00	0,00
06001 - Instituições sem fins lucrativos	2 577 750,00	2 577 750,00	500,00	0,00	0,00	0,00	0,00
06001 - Instituições sem fins lucrativos	2 577 750,00	2 577 750,00	4 000,00	0,00	0,00	0,00	0,00
06001 - Instituições sem fins lucrativos	2 577 750,00	2 577 750,00	2 000,00	0,00	0,00	0,00	0,00
06001 - Instituições sem fins lucrativos	2 577 750,00	2 577 750,00	750,00	0,00	0,00	0,00	0,00
06001 - Instituições sem fins lucrativos	2 577 750,00	2 577 750,00	2 000,00	0,00	0,00	0,00	0,00
06001 - Instituições sem fins lucrativos	2 577 750,00	2 577 750,00	1 000,00	0,00	0,00	0,00	0,00
06001 - Instituições sem fins lucrativos	2 577 750,00	2 577 750,00	750,00	0,00	0,00	0,00	0,00
06001 - Instituições sem fins lucrativos	2 577 750,00	2 577 750,00	1 000,00	0,00	0,00	0,00	0,00
06001 - Instituições sem fins lucrativos	2 577 750,00	2 577 750,00	650,00	0,00	0,00	0,00	0,00
06001 - Instituições sem fins lucrativos	2 577 750,00	2 577 750,00	300,00	0,00	0,00	0,00	0,00
06001 - Instituições sem fins lucrativos	2 577 750,00	2 577 750,00	41,00	0,00	0,00	0,00	0,00
06001 - Instituições sem fins lucrativos	2 577 750,00	2 577 750,00	600,00	0,00	0,00	0,00	0,00
06001 - Instituições sem fins lucrativos	2 577 750,00	2 577 750,00	1 000,00	0,00	0,00	0,00	0,00
06001 - Instituições sem fins lucrativos	2 577 750,00	2 577 750,00	1 182,00	0,00	0,00	0,00	0,00
06001 - Instituições sem fins lucrativos	2 577 750,00	2 577 750,00	1 800,00	0,00	0,00	0,00	0,00
06001 - Instituições sem fins lucrativos	2 577 750,00	2 577 750,00	9 750,00	0,00	0,00	0,00	0,00
06001 - Instituições sem fins lucrativos	2 577 750,00	2 577 750,00	2 500,00	0,00	0,00	0,00	0,00
06001 - Instituições sem fins lucrativos	2 577 750,00	2 577 750,00	3 200,00	0,00	0,00	0,00	0,00
06001 - Instituições sem fins lucrativos	2 577 750,00	2 577 750,00	3 000,00	0,00	0,00	0,00	0,00
06001 - Instituições sem fins lucrativos	2 577 750,00	2 577 750,00	2 500,00	0,00	0,00	0,00	0,00
06001 - Instituições sem fins lucrativos	2 577 750,00	2 577 750,00	1 600,00	0,00	0,00	0,00	0,00
06001 - Instituições sem fins lucrativos	2 577 750,00	2 577 750,00	2 500,00	0,00	0,00	0,00	0,00
06001 - Instituições sem fins lucrativos	2 577 750,00	2 577 750,00	4 000,00	0,00	0,00	0,00	0,00
06001 - Instituições sem fins lucrativos	2 577 750,00	2 577 750,00	12 500,00	0,00	0,00	0,00	0,00
06001 - Instituições sem fins lucrativos	2 577 750,00	2 577 750,00	1 500,00	0,00	0,00	0,00	0,00
06001 - Instituições sem fins lucrativos	2 577 750,00	2 577 750,00	12 500,00	0,00	0,00	0,00	0,00



Transferências e Subsídios concedidos

CÂMARA MUNICIPAL DE AVEIRO		Ano: 2021		do período findo em 31 de Dezembro de 2021		Linha			
Tipos de Despesa	Designação Legal	Finalidade	Entidade Beneficiária	Despesa Orçamentada	Despesa Atualizada	Despesa Paga	Despesa Autorizada e não Paga	Desenvolvida ocorrida no exercício	Observações
04070 - Instituições sem fins lucrativos	Lei n.º 75/2001 (Art. 23.º a 2.º, alínea g) e Lei n.º 41/2014, n.º 1	Atividades de interesse Desportivo	ASSOCIAÇÃO DESPORTIVA E CULTURAL DE SÃO JACINTO	2 573 750,00	4 000,00	4 000,00	0,00	0,00	
04080 - Instituições sem fins lucrativos	Lei n.º 75/2001 (Art. 23.º a 2.º, alínea g) e Lei n.º 41/2014, n.º 1	Atividades de interesse Desportivo	ASSOCIAÇÃO DESPORTIVA E CULTURAL DE SÃO JACINTO	2 573 750,00	3 500,00	3 500,00	0,00	0,00	
04090 - Instituições sem fins lucrativos	Lei n.º 75/2001 (Art. 23.º a 2.º, alínea g) e Lei n.º 41/2014, n.º 1	Atividades Culturais	ASSOCIAÇÃO DOS RELEVO E CANOIS TODOS UNIDOS	2 573 750,00	2 000,00	2 000,00	0,00	0,00	
04090 - Instituições sem fins lucrativos	Lei n.º 75/2001 (Art. 23.º a 2.º, alínea g) e Lei n.º 41/2014, n.º 1	Atividades Culturais	ASSOCIAÇÃO DOS RELEVO E CANOIS TODOS UNIDOS	2 573 750,00	875,00	875,00	0,00	0,00	
04090 - Instituições sem fins lucrativos	Lei n.º 75/2001 (Art. 23.º a 2.º, alínea g) e Lei n.º 41/2014, n.º 1	Atividades de interesse Social	ASSOCIAÇÃO DOS RELEVO E CANOIS TODOS UNIDOS	2 573 750,00	2 000,00	2 000,00	0,00	0,00	
04090 - Instituições sem fins lucrativos	Lei n.º 75/2001 (Art. 23.º a 2.º, alínea g) e Lei n.º 41/2014, n.º 1	Atividades de interesse Social	ASSOCIAÇÃO DOS RELEVO E CANOIS TODOS UNIDOS	2 573 750,00	875,00	875,00	0,00	0,00	
04090 - Instituições sem fins lucrativos	Lei n.º 75/2001 (Art. 23.º a 2.º, alínea g) e Lei n.º 41/2014, n.º 1	Atividades de interesse Desportivo	ASSOCIAÇÃO DE JOGO NUNO BILHÃO	2 573 750,00	8 550,00	8 550,00	0,00	0,00	
04090 - Instituições sem fins lucrativos	Lei n.º 75/2001 (Art. 23.º a 2.º, alínea g) e Lei n.º 41/2014, n.º 1	Atividades de interesse Desportivo	ASSOCIAÇÃO DE JOGO NUNO BILHÃO	2 573 750,00	5 550,00	5 550,00	0,00	0,00	
04090 - Instituições sem fins lucrativos	Lei n.º 75/2001 (Art. 23.º a 2.º, alínea g) e Lei n.º 41/2014, n.º 1	Atividades de interesse Cultural	ASSOCIAÇÃO ORFUM JACINTO	2 573 750,00	2 000,00	2 000,00	0,00	0,00	
04090 - Instituições sem fins lucrativos	Lei n.º 75/2001 (Art. 23.º a 2.º, alínea g) e Lei n.º 41/2014, n.º 1	Atividades de interesse Cultural	ASSOCIAÇÃO ORFUM JACINTO	2 573 750,00	2 000,00	2 000,00	0,00	0,00	
04090 - Instituições sem fins lucrativos	Lei n.º 75/2001 (Art. 23.º a 2.º, alínea g) e Lei n.º 41/2014, n.º 1	Atividades de interesse de Proteção Civil	Associação Hermandade Bombeiros Guilherme Gomes Fernandes	2 573 750,00	10 000,00	8 578,89	1 021,11	0,00	
04090 - Instituições sem fins lucrativos	Lei n.º 75/2001 (Art. 23.º a 2.º, alínea g) e Lei n.º 41/2014, n.º 1	Atividades de interesse de Proteção Civil	Associação Hermandade Bombeiros Guilherme Gomes Fernandes	2 573 750,00	11 000,00	11 000,00	0,00	0,00	
04090 - Instituições sem fins lucrativos	Lei n.º 75/2001 (Art. 23.º a 2.º, alínea g) e Lei n.º 41/2014, n.º 1	Atividades de interesse de Proteção Civil	Associação Hermandade Bombeiros Guilherme Gomes Fernandes	2 573 750,00	25 000,00	25 000,00	0,00	0,00	
04090 - Instituições sem fins lucrativos	Lei n.º 75/2001 (Art. 23.º a 2.º, alínea g) e Lei n.º 41/2014, n.º 1	Atividades de interesse de Proteção Civil	Associação Hermandade Bombeiros Guilherme Gomes Fernandes	2 573 750,00	1 000,00	1 000,00	0,00	0,00	
04090 - Instituições sem fins lucrativos	Lei n.º 75/2001 (Art. 23.º a 2.º, alínea g) e Lei n.º 41/2014, n.º 1	Atividades de interesse de Proteção Civil	Associação Hermandade Bombeiros Guilherme Gomes Fernandes	2 573 750,00	151 048,83	151 048,83	0,00	0,00	
04090 - Instituições sem fins lucrativos	Lei n.º 75/2001 (Art. 23.º a 2.º, alínea g) e Lei n.º 41/2014, n.º 1	Atividades de interesse de Proteção Civil	Associação Hermandade Bombeiros Guilherme Gomes Fernandes	2 573 750,00	40 000,00	40 000,00	0,00	0,00	
04090 - Instituições sem fins lucrativos	Lei n.º 75/2001 (Art. 23.º a 2.º, alínea g) e Lei n.º 41/2014, n.º 1	Atividades de interesse de Proteção Civil	Associação Hermandade Bombeiros Guilherme Gomes Fernandes	2 573 750,00	1 874,40	1 874,40	0,00	0,00	
04090 - Instituições sem fins lucrativos	Lei n.º 75/2001 (Art. 23.º a 2.º, alínea g) e Lei n.º 41/2014, n.º 1	Atividades de interesse de Proteção Civil	Associação Hermandade Bombeiros Guilherme Gomes Fernandes	2 573 750,00	17 000,00	17 000,00	0,00	0,00	
04090 - Instituições sem fins lucrativos	Lei n.º 75/2001 (Art. 23.º a 2.º, alínea g) e Lei n.º 41/2014, n.º 1	Atividades de interesse de Proteção Civil	Associação Hermandade Bombeiros Voluntários de Aveiro	2 573 750,00	30 000,00	30 000,00	0,00	0,00	
04090 - Instituições sem fins lucrativos	Lei n.º 75/2001 (Art. 23.º a 2.º, alínea g) e Lei n.º 41/2014, n.º 1	Atividades de interesse de Proteção Civil	Associação Hermandade Bombeiros Voluntários de Aveiro	2 573 750,00	3 000,00	3 000,00	0,00	0,00	
04090 - Instituições sem fins lucrativos	Lei n.º 75/2001 (Art. 23.º a 2.º, alínea g) e Lei n.º 41/2014, n.º 1	Atividades de interesse de Proteção Civil	Associação Hermandade Bombeiros Voluntários de Aveiro	2 573 750,00	126 895,17	126 895,17	0,00	0,00	
04090 - Instituições sem fins lucrativos	Lei n.º 75/2001 (Art. 23.º a 2.º, alínea g) e Lei n.º 41/2014, n.º 1	Atividades de interesse de Proteção Civil	Associação Hermandade Bombeiros Voluntários de Aveiro	2 573 750,00	40 000,00	38 808,94	8 990,84	0,00	
04090 - Instituições sem fins lucrativos	Lei n.º 75/2001 (Art. 23.º a 2.º, alínea g) e Lei n.º 41/2014, n.º 1	Atividades de interesse de Proteção Civil	Associação Hermandade Bombeiros Voluntários de Aveiro	2 573 750,00	10 000,00	8 578,70	1 421,30	0,00	
04090 - Instituições sem fins lucrativos	Lei n.º 75/2001 (Art. 23.º a 2.º, alínea g) e Lei n.º 41/2014, n.º 1	Atividades de interesse Cultural	ASSOCIAÇÃO MUSICAL E CULTURAL DE SÃO BERNARDO	2 573 750,00	1 000,00	1 000,00	0,00	0,00	
04090 - Instituições sem fins lucrativos	Lei n.º 75/2001 (Art. 23.º a 2.º, alínea g) e Lei n.º 41/2014, n.º 1	Atividades de interesse Cultural	ASSOCIAÇÃO MUSICAL E CULTURAL DE SÃO BERNARDO	2 573 750,00	9 000,00	9 000,00	0,00	0,00	
04090 - Instituições sem fins lucrativos	Lei n.º 75/2001 (Art. 23.º a 2.º, alínea g) e Lei n.º 41/2014, n.º 1	Atividades de interesse Social	ASSOCIAÇÃO PAZI EM REDE	2 573 750,00	800,00	800,00	0,00	0,00	
04090 - Instituições sem fins lucrativos	Lei n.º 75/2001 (Art. 23.º a 2.º, alínea g) e Lei n.º 41/2014, n.º 1	Atividades de interesse Social	ASSOCIAÇÃO PAZI EM REDE	2 573 750,00	4 800,00	4 800,00	0,00	0,00	
04090 - Instituições sem fins lucrativos	Lei n.º 75/2001 (Art. 23.º a 2.º, alínea g) e Lei n.º 41/2014, n.º 1	Atividades de interesse Social	Associação para o Centro de Estudos do Desporto e da Saúde	2 573 750,00	48 554,97	48 554,97	0,00	0,00	
04090 - Instituições sem fins lucrativos	Lei n.º 75/2001 (Art. 23.º a 2.º, alínea g) e Lei n.º 41/2014, n.º 1	Atividades de interesse Cultural	ASSOCIAÇÃO INGENIEROS DANIMAZE	2 573 750,00	2 000,00	2 000,00	0,00	0,00	
04090 - Instituições sem fins lucrativos	Lei n.º 75/2001 (Art. 23.º a 2.º, alínea g) e Lei n.º 41/2014, n.º 1	Atividades de interesse Desportivo	ASSOCIAÇÃO RECREATIVA CULTURAL DA BARROCA	2 573 750,00	2 000,00	2 000,00	0,00	0,00	
04090 - Instituições sem fins lucrativos	Lei n.º 75/2001 (Art. 23.º a 2.º, alínea g) e Lei n.º 41/2014, n.º 1	Atividades de interesse Desportivo	ASSOCIAÇÃO RECREATIVA CULTURAL DA BARROCA	2 573 750,00	2 000,00	2 000,00	0,00	0,00	



Transfências e Subsídios concedidos

CÂMARA MUNICIPAL DE AVEIRO		Ano: 2021		do período findo em 31 de Dezembro de 2021		Linha			
Tipos de Despesa	Designação Legítima	Finalidade	Entidade Beneficiária	Despesa Orçamentável	Despesa Afectada	Despesa Paga	Despesa Autorizada e não Paga	Devolução ocorrida no exercício	Observações
08001 - Instituições sem fins lucrativos	08001 - Instituições sem fins lucrativos	Atividades de natureza Social	CENTRO SOCIAL DE ESQUEVA	2 373 750,00	4 000,00	7 024,00	0,00	0,00	
08001 - Instituições sem fins lucrativos	08001 - Instituições sem fins lucrativos	Atividades de natureza Social	Centro Social e Hospital de São João	2 373 750,00	712,11	712,11	0,00	0,00	
08001 - Instituições sem fins lucrativos	08001 - Instituições sem fins lucrativos	Atividades de natureza Social	Centro Social e Hospital de São João	2 373 750,00	2 896,61	2 896,61	0,00	0,00	
08001 - Instituições sem fins lucrativos	08001 - Instituições sem fins lucrativos	Atividades de natureza Social	CENTRO SOCIAL IMOBILIAR DA VILA CRUZ	2 373 750,00	13 000,00	13 000,00	0,00	0,00	
08001 - Instituições sem fins lucrativos	08001 - Instituições sem fins lucrativos	Atividades de natureza Social	CENTRO SOCIAL IMOBILIAR DE N.ª S.ª DE Fátima	2 373 750,00	5 000,00	5 000,00	0,00	0,00	
08001 - Instituições sem fins lucrativos	08001 - Instituições sem fins lucrativos	Atividades de natureza Social	CENTRO SOCIAL IMOBILIAR DE SÃO PEDRO DE MARZ	2 373 750,00	8 000,00	8 000,00	0,00	0,00	
08001 - Instituições sem fins lucrativos	08001 - Instituições sem fins lucrativos	Atividades de natureza Social	CENTRO SOCIAL SANTA DIGNA PEREIRA	2 373 750,00	3 000,00	3 000,00	0,00	0,00	
08001 - Instituições sem fins lucrativos	08001 - Instituições sem fins lucrativos	Atividades de natureza Social	OLAVARDO	2 373 750,00	2 300,00	2 300,00	0,00	0,00	
08001 - Instituições sem fins lucrativos	08001 - Instituições sem fins lucrativos	Atividades de natureza Desportivas	CLUBE DE JUDO IPOVO	2 373 750,00	1 000,00	1 000,00	0,00	0,00	
08001 - Instituições sem fins lucrativos	08001 - Instituições sem fins lucrativos	Atividades de natureza Desportivas	CLUBE DE JUDO IPOVO	2 373 750,00	200,00	200,00	0,00	0,00	
08001 - Instituições sem fins lucrativos	08001 - Instituições sem fins lucrativos	Atividades de natureza Desportivas	CLUBE DE NATAÇÃO MARANHÃO C OUS	2 373 750,00	750,00	750,00	0,00	0,00	
08001 - Instituições sem fins lucrativos	08001 - Instituições sem fins lucrativos	Atividades de natureza Desportivas	CLUBE DE NATAÇÃO MARANHÃO C OUS	2 373 750,00	2 300,00	2 300,00	0,00	0,00	
08001 - Instituições sem fins lucrativos	08001 - Instituições sem fins lucrativos	Atividades de natureza Desportivas	CLUBE DE TÊNIS DE AVEIRO	2 373 750,00	125,00	125,00	0,00	0,00	
08001 - Instituições sem fins lucrativos	08001 - Instituições sem fins lucrativos	Atividades de natureza Desportivas	CLUBE DE TÊNIS DE AVEIRO	2 373 750,00	2 000,00	2 000,00	0,00	0,00	
08001 - Instituições sem fins lucrativos	08001 - Instituições sem fins lucrativos	Atividades de natureza Desportivas	CLUBE DE TÊNIS DE AVEIRO	2 373 750,00	2 750,00	2 750,00	0,00	0,00	
08001 - Instituições sem fins lucrativos	08001 - Instituições sem fins lucrativos	Atividades de natureza Desportivas	CLUBE DE VOLEIBOL DE AVEIRO	2 373 750,00	2 000,00	2 000,00	0,00	0,00	
08001 - Instituições sem fins lucrativos	08001 - Instituições sem fins lucrativos	Atividades de natureza Desportivas	CLUBE DE VOLEIBOL DE AVEIRO	2 373 750,00	2 500,00	2 500,00	0,00	0,00	
08001 - Instituições sem fins lucrativos	08001 - Instituições sem fins lucrativos	Atividades de natureza Desportivas	CLUBE DO POVO DE ESQUEVA	2 373 750,00	4 500,00	4 500,00	0,00	0,00	
08001 - Instituições sem fins lucrativos	08001 - Instituições sem fins lucrativos	Atividades de natureza Desportivas	CLUBE DO POVO DE ESQUEVA	2 373 750,00	17 500,00	17 500,00	0,00	0,00	
08001 - Instituições sem fins lucrativos	08001 - Instituições sem fins lucrativos	Atividades de natureza Desportivas	CLUBE DO POVO DE ESQUEVA	2 373 750,00	18 000,00	18 000,00	0,00	0,00	
08001 - Instituições sem fins lucrativos	08001 - Instituições sem fins lucrativos	Atividades de natureza Desportivas	CLUBE DO POVO DE ESQUEVA	2 373 750,00	1 400,00	1 400,00	0,00	0,00	
08001 - Instituições sem fins lucrativos	08001 - Instituições sem fins lucrativos	Atividades de natureza Desportivas	CLUBE DOS GAUTOS	2 373 750,00	85 000,00	85 000,00	0,00	0,00	
08001 - Instituições sem fins lucrativos	08001 - Instituições sem fins lucrativos	Atividades de natureza Desportivas	CLUBE DOS GAUTOS	2 373 750,00	4 000,00	4 000,00	0,00	0,00	
08001 - Instituições sem fins lucrativos	08001 - Instituições sem fins lucrativos	Atividades de natureza Desportivas	CLUBE DOS GAUTOS	2 373 750,00	3 800,00	3 800,00	0,00	0,00	
08001 - Instituições sem fins lucrativos	08001 - Instituições sem fins lucrativos	Atividades de natureza Desportivas	CLUBE DOS GAUTOS	2 373 750,00	14 200,00	14 200,00	0,00	0,00	
08001 - Instituições sem fins lucrativos	08001 - Instituições sem fins lucrativos	Atividades de natureza Desportivas	CLUBE DOS GAUTOS	2 373 750,00	26 500,00	26 500,00	0,00	0,00	



Transferências e Subsídios concedidos

CÂMARA MUNICIPAL DE AVEIRO		Ano: 2021		do período findo em 31 de Dezembro de 2021		Linha		
Tipo de Despesa	Despesa Legal	Finalidade	Entidade Beneficiária	Despesas Operacionais	Despesas Autorizadas	Despesas Pagas	Despesas ocorridas em exercício	Observações
06/001 - Instituições sem fins lucrativos	06/001 - Instituições sem fins lucrativos	Atividades de natureza Desportiva	CLUBE ESTRELA AZUL	2.979.750,00	3.500,00	3.500,00	0,00	
06/001 - Instituições sem fins lucrativos	06/001 - Instituições sem fins lucrativos	Atividades de natureza Desportiva	CLUBE ESTRELA AZUL	2.979.750,00	500,00	500,00	0,00	
06/001 - Instituições sem fins lucrativos	06/001 - Instituições sem fins lucrativos	Atividades de natureza Desportiva	CLUBE ESTRELA AZUL	2.979.750,00	3.750,00	3.750,00	0,00	
06/001 - Instituições sem fins lucrativos	06/001 - Instituições sem fins lucrativos	Atividades de natureza Desportiva	COLECTIVO MAFOMAR DE OCEA	2.979.750,00	3.825,00	3.825,00	0,00	
06/001 - Instituições sem fins lucrativos	06/001 - Instituições sem fins lucrativos	Atividades de natureza Desportiva	COLECTIVOS POPULARES DE OCEA	2.979.750,00	2.500,00	2.500,00	0,00	
06/001 - Instituições sem fins lucrativos	06/001 - Instituições sem fins lucrativos	Atividades de natureza Desportiva	COMUNIDADE S. GONCALO	2.979.750,00	1.500,00	1.500,00	0,00	
06/001 - Instituições sem fins lucrativos	06/001 - Instituições sem fins lucrativos	Atividades de natureza Cultural	CONV. DE SÃO BENTO DE ALENQUER	2.979.750,00	3.000,00	3.000,00	0,00	
06/001 - Instituições sem fins lucrativos	06/001 - Instituições sem fins lucrativos	Atividades de natureza Cultural	CORAL POLIFÓNICO DE AVEIRO	2.979.750,00	3.000,00	3.000,00	0,00	
06/001 - Instituições sem fins lucrativos	06/001 - Instituições sem fins lucrativos	Atividades de natureza Cultural	COM. VILA CRUZ	2.979.750,00	3.000,00	3.000,00	0,00	
06/001 - Instituições sem fins lucrativos	06/001 - Instituições sem fins lucrativos	Atividades de natureza Cultural	CORPO NACIONAL DE ESCORAS	2.979.750,00	7.750,00	7.750,00	0,00	
06/001 - Instituições sem fins lucrativos	06/001 - Instituições sem fins lucrativos	Atividades de natureza Cultural	DCTR. ASSOCIAÇÃO CULTURAL	2.979.750,00	1.000,00	1.000,00	0,00	
06/001 - Instituições sem fins lucrativos	06/001 - Instituições sem fins lucrativos	Atividades de natureza Cultural	DOCSOFT PORTO ASSOCIAÇÃO	2.979.750,00	1.000,00	1.000,00	0,00	
06/001 - Instituições sem fins lucrativos	06/001 - Instituições sem fins lucrativos	Atividades de natureza Cultural	ESCOLA DE MÚSICA DA QUINTELA RIBEIRO	2.979.750,00	5.000,00	5.000,00	0,00	
06/001 - Instituições sem fins lucrativos	06/001 - Instituições sem fins lucrativos	Atividades de natureza Desportiva	ESCOLA GIMNÁSTICA DE AVEIRO	2.979.750,00	2.500,00	2.500,00	0,00	
06/001 - Instituições sem fins lucrativos	06/001 - Instituições sem fins lucrativos	Atividades de natureza Desportiva	FERREIRA DE INIMIDADE DE PORTUGAL	2.979.750,00	20.000,00	20.000,00	0,00	
06/001 - Instituições sem fins lucrativos	06/001 - Instituições sem fins lucrativos	Atividades de natureza Cultural	RAIADONA DAS BERRAS - ASSOCIAÇÃO MÚSICAL DAS BERRAS	2.979.750,00	50.000,00	50.000,00	0,00	
06/001 - Instituições sem fins lucrativos	06/001 - Instituições sem fins lucrativos	Atividades de natureza Social	FUNDAMENTOS SOCIAIS	2.979.750,00	8.000,00	8.000,00	0,00	
06/001 - Instituições sem fins lucrativos	06/001 - Instituições sem fins lucrativos	Atividades de natureza Social	Fundação de Orem do Hospital de Sagrada Família / Saúde Infantil de Aveiro	2.979.750,00	4.920,00	4.920,00	0,00	
06/001 - Instituições sem fins lucrativos	06/001 - Instituições sem fins lucrativos	Atividades de natureza Social	Fundação do Espírito Santo	2.979.750,00	14.000,00	14.000,00	0,00	
06/001 - Instituições sem fins lucrativos	06/001 - Instituições sem fins lucrativos	Atividades de natureza Social	Fundação do Espírito Santo	2.979.750,00	5.000,00	5.000,00	0,00	
06/001 - Instituições sem fins lucrativos	06/001 - Instituições sem fins lucrativos	Atividades de natureza Social	Fundação do Espírito Santo	2.979.750,00	10.000,00	10.000,00	0,00	
06/001 - Instituições sem fins lucrativos	06/001 - Instituições sem fins lucrativos	Atividades de natureza Social	Fundação do Espírito Santo	2.979.750,00	10.000,00	10.000,00	0,00	
06/001 - Instituições sem fins lucrativos	06/001 - Instituições sem fins lucrativos	Atividades de natureza Social	Fundação do Espírito Santo	2.979.750,00	10.000,00	10.000,00	0,00	
06/001 - Instituições sem fins lucrativos	06/001 - Instituições sem fins lucrativos	Atividades de natureza Cultural	GRUPO CULTURAL DE AVEIRO	2.979.750,00	6.000,00	6.000,00	0,00	
06/001 - Instituições sem fins lucrativos	06/001 - Instituições sem fins lucrativos	Atividades de natureza Cultural	GRUPO CULTURAL E RECREATIVO DA TAÇA	2.979.750,00	1.000,00	1.000,00	0,00	
06/001 - Instituições sem fins lucrativos	06/001 - Instituições sem fins lucrativos	Atividades de natureza Cultural	GRUPO CULTURAL SÃO BERNARDO CAMINHA	2.979.750,00	2.000,00	2.000,00	0,00	
06/001 - Instituições sem fins lucrativos	06/001 - Instituições sem fins lucrativos	Atividades de natureza Cultural	GRUPO CULTURAL SÃO BERNARDO CAMINHA	2.979.750,00	2.000,00	2.000,00	0,00	
06/001 - Instituições sem fins lucrativos	06/001 - Instituições sem fins lucrativos	Atividades de natureza Cultural	GRUPO DE CANTORES E MATEIROS DE AVEIRO	2.979.750,00	2.000,00	2.000,00	0,00	



Transferências e Subsídios concedidos

CÂMARA MUNICIPAL DE AVEIRO		Ano: 2021		do período findo em 31 de Dezembro de 2021		Euros			
Tipo de Despesa	Descrição Legítima	Finalidade	Entidade Beneficiária	Despesas Organizacionais	Despesas Autorizadas	Despesas Pagas	Despesas Autorizadas e não Pagas	Desenvolvida ocorrida no exercício	Observações
040101 - Investições em I+D+i	Lei n.º 75/2013 - Art.23º n.º 2, alínea g) e Art.24º n.º 1, alínea a)	Atividades de natureza Desportiva	GRUPO DESPORTIVO BREVSE	2 373 750,00	2 750,00	2 750,00	0,00	0,00	
040101 - Investições em I+D+i	Lei n.º 75/2013 - Art.23º n.º 2, alínea g) e Art.24º n.º 1, alínea a)	Atividades de natureza Desportiva	GRUPO DESPORTIVO BREVSE	2 373 750,00	750,00	750,00	0,00	0,00	
040101 - Investições em I+D+i	Lei n.º 75/2013 - Art.23º n.º 2, alínea g) e Art.24º n.º 1, alínea a)	Atividades de natureza Desportiva	GRUPO DESPORTIVO BREVSE	2 373 750,00	4 000,00	4 500,00	0,00	0,00	
040101 - Investições em I+D+i	Lei n.º 75/2013 - Art.23º n.º 2, alínea g) e Art.24º n.º 1, alínea a)	Atividades de natureza Cultural	GRUPO ETNOMUSICAL E CÍRCULO DA MANGOCOS	2 373 750,00	1 000,00	2 000,00	0,00	0,00	
040101 - Investições em I+D+i	Lei n.º 75/2013 - Art.23º n.º 2, alínea g) e Art.24º n.º 1, alínea a)	Atividades de natureza Cultural	GRUPO POLIFÓNICO DE ESCURBA	2 373 750,00	1 000,00	1 000,00	0,00	0,00	
040101 - Investições em I+D+i	Lei n.º 75/2013 - Art.23º n.º 2, alínea g) e Art.24º n.º 1, alínea a)	Atividades de natureza Cultural	GRUPO POLIFÓNICO DO CADEIAL	2 373 750,00	1 000,00	1 000,00	0,00	0,00	
040101 - Investições em I+D+i	Lei n.º 75/2013 - Art.23º n.º 2, alínea g) e Art.24º n.º 1, alínea a)	Atividades de natureza Cultural	GRUPO GONÇALVES - MADRGA SACINA DE AVEIRO	2 373 750,00	1 000,00	2 200,00	0,00	0,00	
040101 - Investições em I+D+i	Lei n.º 75/2013 - Art.23º n.º 2, alínea g) e Art.24º n.º 1, alínea a)	Atividades de natureza Cultural	GRUPO PORTO DE AVEIRO	2 373 750,00	2 500,00	3 000,00	0,00	0,00	
040101 - Investições em I+D+i	Lei n.º 75/2013 - Art.23º n.º 2, alínea g) e Art.24º n.º 1, alínea a)	Atividades de natureza Desportiva	IDC - Instituto para o Desenvolvimento e Ensino de Cesta	2 373 750,00	2 300,00	2 200,00	0,00	0,00	
040101 - Investições em I+D+i	Lei n.º 75/2013 - Art.23º n.º 2, alínea g) e Art.24º n.º 1, alínea a)	Atividades de natureza Social	ICLUS-USA - Associação Humanitária de Escurba	2 373 750,00	2 300,00	2 200,00	0,00	0,00	
040101 - Investições em I+D+i	Lei n.º 75/2013 - Art.23º n.º 2, alínea g) e Art.24º n.º 1, alínea a)	Atividades de natureza Social	ICLUS-USA - Associação de Emprego para Pessoas de Baixo Emprego	2 373 750,00	9 497,48	9 497,48	0,00	0,00	
040101 - Investições em I+D+i	Lei n.º 75/2013 - Art.23º n.º 2, alínea g) e Art.24º n.º 1, alínea a)	Aveiro Smart City - I+D+i	INSTITUTO TELECOMUNICAÇÕES	2 373 750,00	111 495,39	111 495,39	0,00	0,00	
040101 - Investições em I+D+i	Lei n.º 75/2013 - Art.23º n.º 2, alínea g) e Art.24º n.º 1, alínea a)	Atividades de natureza Social	IMMUNIDADE DE SANTA ANA PRINCESA	2 373 750,00	5 000,00	5 000,00	0,00	0,00	
040101 - Investições em I+D+i	Lei n.º 75/2013 - Art.23º n.º 2, alínea g) e Art.24º n.º 1, alínea a)	Atividades de natureza Cultural	IMPERANTINILDES - ASSOCIAÇÃO CULTURAL	2 373 750,00	8 000,00	8 000,00	0,00	0,00	
040101 - Investições em I+D+i	Lei n.º 75/2013 - Art.23º n.º 2, alínea g) e Art.24º n.º 1, alínea a)	Atividades de natureza Cultural	IMBENAVANTURES - ASSOCIAÇÃO CULTURAL	2 373 750,00	4 000,00	4 000,00	0,00	0,00	
040101 - Investições em I+D+i	Lei n.º 75/2013 - Art.23º n.º 2, alínea g) e Art.24º n.º 1, alínea a)	Atividades de natureza Social	MISSÃO SAÚDE PARA A HUMANIDADE	2 373 750,00	1 000,00	1 000,00	0,00	0,00	
040101 - Investições em I+D+i	Lei n.º 75/2013 - Art.23º n.º 2, alínea g) e Art.24º n.º 1, alínea a)	Atividades de natureza Cultural	NAVALIA - ASSOCIAÇÃO CULTURAL	2 373 750,00	3 200,00	3 200,00	0,00	0,00	
040101 - Investições em I+D+i	Lei n.º 75/2013 - Art.23º n.º 2, alínea g) e Art.24º n.º 1, alínea a)	Atividades de natureza Cultural	NAVALIA - ASSOCIAÇÃO CULTURAL	2 373 750,00	2 000,00	2 000,00	0,00	0,00	
040101 - Investições em I+D+i	Lei n.º 75/2013 - Art.23º n.º 2, alínea g) e Art.24º n.º 1, alínea a)	Atividades de natureza Cultural	NOGEL DO SPORTING CLUB DE PORTUGAL DE AVEIRO	2 373 750,00	600,00	600,00	0,00	0,00	
040101 - Investições em I+D+i	Lei n.º 75/2013 - Art.23º n.º 2, alínea g) e Art.24º n.º 1, alínea a)	Atividades de natureza Social	ORIS - COOPERAÇÃO E DESVOLVIMENTO	2 373 750,00	2 000,00	2 000,00	0,00	0,00	
040101 - Investições em I+D+i	Lei n.º 75/2013 - Art.23º n.º 2, alínea g) e Art.24º n.º 1, alínea a)	Atividades de natureza Social	ORIS - COOPERAÇÃO E DESVOLVIMENTO	2 373 750,00	16 473,37	16 473,37	0,00	0,00	
040101 - Investições em I+D+i	Lei n.º 75/2013 - Art.23º n.º 2, alínea g) e Art.24º n.º 1, alínea a)	Atividades de natureza Cultural	ORIS DOS LAGOS - ESTERILACK	2 373 750,00	2 500,00	2 500,00	0,00	0,00	
040101 - Investições em I+D+i	Lei n.º 75/2013 - Art.23º n.º 2, alínea g) e Art.24º n.º 1, alínea a)	Atividades de natureza Desportiva	ORIS - ESTAFETA - CLUBE DE ORIENTAÇÃO DE ESTAFETA	2 373 750,00	2 800,00	2 800,00	0,00	0,00	
040101 - Investições em I+D+i	Lei n.º 75/2013 - Art.23º n.º 2, alínea g) e Art.24º n.º 1, alínea a)	Atividades de natureza Cultural	PALCO CENTRAL - ASSOCIAÇÃO CULTURAL	2 373 750,00	2 800,00	2 800,00	0,00	0,00	
040101 - Investições em I+D+i	Lei n.º 75/2013 - Art.23º n.º 2, alínea g) e Art.24º n.º 1, alínea a)	Atividades de natureza Cultural	PRINTA DA BA - AVEIRO BARBOL CLUBE	2 373 750,00	500,00	500,00	0,00	0,00	
040101 - Investições em I+D+i	Lei n.º 75/2013 - Art.23º n.º 2, alínea g) e Art.24º n.º 1, alínea a)	Atividades de natureza Cultural	RANCHO POLICLICO MOSSA BRANCO DE MADRUE	2 373 750,00	2 000,00	2 000,00	0,00	0,00	
040101 - Investições em I+D+i	Lei n.º 75/2013 - Art.23º n.º 2, alínea g) e Art.24º n.º 1, alínea a)	Atividades de natureza Desportiva	REMATBALTAL CLUBE	2 373 750,00	3 000,00	3 000,00	0,00	0,00	
040101 - Investições em I+D+i	Lei n.º 75/2013 - Art.23º n.º 2, alínea g) e Art.24º n.º 1, alínea a)	Atividades de natureza Desportiva	REMATBALTAL CLUBE	2 373 750,00	2 500,00	2 500,00	0,00	0,00	
040101 - Investições em I+D+i	Lei n.º 75/2013 - Art.23º n.º 2, alínea g) e Art.24º n.º 1, alínea a)	Atividades de natureza Social	Santa Casa de Misericórdias de Aveiro	2 373 750,00	31 200,00	31 200,00	0,00	0,00	
040101 - Investições em I+D+i	Lei n.º 75/2013 - Art.23º n.º 2, alínea g) e Art.24º n.º 1, alínea a)	Atividades de natureza Desportiva	SOCIEDADE COLLABORATIVA DA CASA DO POVO DE CAIA	2 373 750,00	2 200,00	2 200,00	0,00	0,00	
040101 - Investições em I+D+i	Lei n.º 75/2013 - Art.23º n.º 2, alínea g) e Art.24º n.º 1, alínea a)	Atividades de natureza Desportiva	SOCIEDADE COLLABORATIVA DA CASA DO POVO DE CAIA	2 373 750,00	2 500,00	2 500,00	0,00	0,00	




Transferências e Subsídios concedidos

CÂMARA MUNICIPAL DE AVEIRO		Ano: 2021		do período findo em 31 de Dezembro de 2021		Banco		
Tipo de Despesa	Dotação Legal	Finalidade	Entidade Beneficiária	Despesa Organismos	Despesa Anterior	Despesa Pagas	Despesa em execução no exercício	Observações
04002 - Outros	Regulamento 14/2015 de 21 de abril	Apoio e agrupação financeira de natureza social de natureza económica	AMIA JOAQUINA LOURENÇO	301 185,00	585,00	585,00	0,00	0,00
04002 - Outros	Dispêndio n.º 1/15/20	Apoio estimativo de obra e grupo de empresas	ANA BEATE LUCAÇO VILHE	301 185,00	15,00	15,00	0,00	0,00
04002 - Outros	Dispêndio n.º 1/15/20	Apoio estimativo de obra e grupo de empresas	ANA BERNARDINA OLIVEIRA NEVA	301 185,00	30,00	30,00	0,00	0,00
04002 - Outros	Lei n.º 75/2011 - Art. 23º n.º 2, alínea d) e f) e Art. 33º n.º 4º	Apoio - Categorias Apoio Inter-municipal	ANA CLAUDIA RITO MARQUES ALVES	301 185,00	1.000,00	1.000,00	0,00	0,00
04002 - Outros	Regulamento 14/2015 de 21 de abril	Apoio e agrupação financeira de natureza social de natureza económica	ANA CRISTINA DA CUNHA CARMO	301 185,00	585,00	585,00	0,00	0,00
04002 - Outros	Regulamento 14/2015 de 21 de abril	Apoio e agrupação financeira de natureza social de natureza económica	ANA CRISTINA DA SILVA MONTEIRO	301 185,00	292,54	292,54	0,00	0,00
04002 - Outros	Dispêndio n.º 1/15/20	Apoio estimativo de obra e grupo de empresas	ANA ISABEL DOS SANTOS AUGUSTO	301 185,00	15,00	15,00	0,00	0,00
04002 - Outros	Lei n.º 1/2020 - Art. 4º	Apoio e agrupação financeira de natureza social de natureza económica	ANA ISABEL CONES MARIANDA DE ASSUNÇÃO ALMEIDA	301 185,00	665,00	665,00	0,00	0,00
04002 - Outros	Regulamento 14/2015 de 21 de abril	Apoio e agrupação financeira de natureza social de natureza económica	ANA LUCIA GONCALVES SANTOS	301 185,00	585,00	585,00	0,00	0,00
04002 - Outros	Regulamento 14/2015 de 21 de abril	Apoio e agrupação financeira de natureza social de natureza económica	ANA LUCIA GONCALVES SANTOS	301 185,00	585,00	585,00	0,00	0,00
04002 - Outros	Regulamento 14/2015 de 21 de abril	Apoio e agrupação financeira de natureza social de natureza económica	ANA PAULA DE SILVA NAVE	301 185,00	585,00	585,00	0,00	0,00
04002 - Outros	Dispêndio n.º 1/15/20	Apoio estimativo de obra e grupo de empresas	ANA PAULA DAS MACHADO	301 185,00	70,00	70,00	0,00	0,00
04002 - Outros	Regulamento 14/2015 de 21 de abril	Apoio e agrupação financeira de natureza social de natureza económica	ANA PAULA DOS PASSOS SERRAPIO	301 185,00	585,00	585,00	0,00	0,00
04002 - Outros	Regulamento 14/2015 de 21 de abril	Apoio e agrupação financeira de natureza social de natureza económica	ANA PALLA MARCELIANO FERREIRA	301 185,00	585,00	585,00	0,00	0,00
04002 - Outros	Dispêndio n.º 1/15/20	Apoio estimativo de obra e grupo de empresas	ANA PAULA MARILDO BENTO	301 185,00	35,00	35,00	0,00	0,00
04002 - Outros	Lei n.º 75/2011 - Art. 23º n.º 2, alínea d)	Apoio Terc. Ocu - Outras Art.ºs Regulados	ANA RITA GARCOSO BORGES	301 185,00	1.400,00	1.400,00	0,00	0,00
04002 - Outros	Lei n.º 75/2011 - Art. 23º n.º 2, alínea d)	Primeiro Escalor Alameda de Aveiro	ANA RITA GONCALVES FERREIRA FERREIRA	301 185,00	1.000,00	1.000,00	0,00	0,00
04002 - Outros	Dispêndio n.º 1/15/20	Apoio estimativo de obra e grupo de empresas	ANA ROSA DOS SANTOS FERREIRA BARRA	301 185,00	30,00	30,00	0,00	0,00
04002 - Outros	Regulamento 14/2015 de 21 de abril	Apoio e agrupação financeira de natureza social de natureza económica	ANA ROSA OLIVEIRA FERREIRA	301 185,00	585,00	585,00	0,00	0,00
04002 - Outros	Dispêndio n.º 1/15/20	Apoio e agrupação financeira de natureza social de natureza económica	ANSELMO FERREIRA BARRA	301 185,00	65,00	65,00	0,00	0,00
04002 - Outros	Lei n.º 75/2011 - Art. 23º n.º 2, alínea d) e f) e Art. 33º n.º 4º	Programa europeu	ANDRÉ SUZANA MELO MARQUES	301 185,00	180,00	180,00	0,00	0,00
04002 - Outros	Regulamento 14/2015 de 21 de abril	Apoio e agrupação financeira de natureza social de natureza económica	ANDRÉ TRINHA DOS SANTOS JACOS	301 185,00	292,54	292,54	0,00	0,00
04002 - Outros	Regulamento 14/2015 de 21 de abril	Apoio e agrupação financeira de natureza social de natureza económica	ANDRÉ TRINHA DOS SANTOS JACOS	301 185,00	5.000,00	5.000,00	0,00	0,00
04002 - Outros	Dispêndio n.º 1/15/20	Apoio estimativo de obra e grupo de empresas	ANITA VASCONCELOS	301 185,00	15,00	15,00	0,00	0,00
04002 - Outros	Lei n.º 75/2011 - Art. 23º n.º 2, alínea d) e f) e Art. 33º n.º 4º	Apoio estimativo de obra e grupo de empresas	ANNE MEDROS	301 185,00	30,00	30,00	0,00	0,00
04002 - Outros	Regulamento 14/2015 de 21 de abril	Realização de eventos	ANTONIO JOSE RODRIGUES BATOS	301 185,00	2.000,00	2.000,00	0,00	0,00
04002 - Outros	Regulamento 14/2015 de 21 de abril	Apoio e agrupação financeira de natureza social de natureza económica	António do Carmo Rodrigues Simões Ribeiro	301 185,00	585,00	585,00	0,00	0,00
04002 - Outros	Regulamento 14/2015 de 21 de abril	Apoio e agrupação financeira de natureza social de natureza económica	António Bernardes Junior	301 185,00	292,54	292,54	0,00	0,00
04002 - Outros	Dispêndio n.º 1/15/20	Apoio estimativo de obra e grupo de empresas	ANTONIO ALVES PEREIRA	301 185,00	100,00	100,00	0,00	0,00



Transfêrencias e Subsídios concedidos

CÂMARA MUNICIPAL DE AVEIRO		Ano: 2021		do período findo em 31 de Dezembro de 2021		Data	
Tipo de Despesa	Disposição Legal	Finalidade	Entidade Beneficiária	Despesa Operacional	Despesa Pagua	Despesa Afectada em 31 de Dezembro	Despesa inscrita em 31 de Dezembro
04002 - Outros	Regulamento 14/2015 de 21 de Abril Lei n.º 75/2015 - A/23P n.º 2, artigo 8.º e 9.º e Lei n.º 4/2015 - A/31 n.º 1, artigo 9.º	Apoio a organizações beneficentes de natureza social (desempenho e cultura) - Associação DANIELA VAREZA ALMEIDA SANTOS	301 18.00	50,00	50,00	0,00	0,00
04002 - Outros	Regulamento 14/2015 de 21 de Abril Lei n.º 75/2015 - A/23P n.º 2, artigo 8.º e 9.º e Lei n.º 4/2015 - A/31 n.º 1, artigo 9.º	Apoio a organizações beneficentes de natureza social (desempenho e cultura) - Associação DAVID MANGUAL DOMÍNGUES	301 18.00	100,00	100,00	0,00	0,00
04002 - Outros	Regulamento 14/2015 de 21 de Abril Lei n.º 75/2015 - A/23P n.º 2, artigo 8.º e 9.º e Lei n.º 4/2015 - A/31 n.º 1, artigo 9.º	Apoio a organizações beneficentes de natureza social (desempenho e cultura) - Associação DAVID TAVARES GOMES FORTINHA	301 18.00	200,00	200,00	0,00	0,00
04002 - Outros	Regulamento 14/2015 de 21 de Abril Lei n.º 75/2015 - A/23P n.º 2, artigo 8.º e 9.º e Lei n.º 4/2015 - A/31 n.º 1, artigo 9.º	Apoio a organizações beneficentes de natureza social (desempenho e cultura) - Associação DEBORA LINDA BRUNO DA COSTA VEIRA	301 18.00	292,54	292,54	0,00	0,00
04002 - Outros	Regulamento 14/2015 de 21 de Abril Lei n.º 75/2015 - A/23P n.º 2, artigo 8.º e 9.º e Lei n.º 4/2015 - A/31 n.º 1, artigo 9.º	Apoio a pessoas em situação de vulnerabilidade - Associação DOMOTREZ JOSÉ CORDOZ SEIXANTES	301 18.00	97,50	97,50	0,00	0,00
04002 - Outros	Regulamento 14/2015 de 21 de Abril Lei n.º 75/2015 - A/23P n.º 2, artigo 8.º e 9.º e Lei n.º 4/2015 - A/31 n.º 1, artigo 9.º	Apoio a pessoas em situação de vulnerabilidade - Associação DORILENA DA CONCEIÇÃO ALMEIDA	301 18.00	60,00	60,00	0,00	0,00
04002 - Outros	Regulamento 14/2015 de 21 de Abril Lei n.º 75/2015 - A/23P n.º 2, artigo 8.º e 9.º e Lei n.º 4/2015 - A/31 n.º 1, artigo 9.º	Apoio a pessoas em situação de vulnerabilidade - Associação DANIA MATEZ CALOJA CORREIA	301 18.00	160,00	160,00	0,00	0,00
04002 - Outros	Regulamento 14/2015 de 21 de Abril Lei n.º 75/2015 - A/23P n.º 2, artigo 8.º e 9.º e Lei n.º 4/2015 - A/31 n.º 1, artigo 9.º	Apoio a pessoas em situação de vulnerabilidade - Associação DANIA DOS REIS TAVARES	301 18.00	55,00	55,00	0,00	0,00
04002 - Outros	Regulamento 14/2015 de 21 de Abril Lei n.º 75/2015 - A/23P n.º 2, artigo 8.º e 9.º e Lei n.º 4/2015 - A/31 n.º 1, artigo 9.º	Apoio a organizações beneficentes de natureza social (desempenho e cultura) - Associação DANIA MARGARIDAS DE MELO	301 18.00	50,00	50,00	0,00	0,00
04002 - Outros	Regulamento 14/2015 de 21 de Abril Lei n.º 75/2015 - A/23P n.º 2, artigo 8.º e 9.º e Lei n.º 4/2015 - A/31 n.º 1, artigo 9.º	Apoio a organizações beneficentes de natureza social (desempenho e cultura) - Associação DANIELA REGINA CANTALHO MOREIRA	301 18.00	30,00	30,00	0,00	0,00
04002 - Outros	Regulamento 14/2015 de 21 de Abril Lei n.º 75/2015 - A/23P n.º 2, artigo 8.º e 9.º e Lei n.º 4/2015 - A/31 n.º 1, artigo 9.º	Apoio a organizações beneficentes de natureza social (desempenho e cultura) - Associação DANIELA REGINA CANTALHO MOREIRA	301 18.00	292,54	292,54	0,00	0,00
04002 - Outros	Regulamento 14/2015 de 21 de Abril Lei n.º 75/2015 - A/23P n.º 2, artigo 8.º e 9.º e Lei n.º 4/2015 - A/31 n.º 1, artigo 9.º	Apoio a organizações beneficentes de natureza social (desempenho e cultura) - Associação BILBAO JAY SAIKOS DE BILBAO	301 18.00	50,00	50,00	0,00	0,00
04002 - Outros	Regulamento 14/2015 de 21 de Abril Lei n.º 75/2015 - A/23P n.º 2, artigo 8.º e 9.º e Lei n.º 4/2015 - A/31 n.º 1, artigo 9.º	Apoio a organizações beneficentes de natureza social (desempenho e cultura) - Associação ELIEN VAN DER MOEDER	301 18.00	120,00	120,00	0,00	0,00
04002 - Outros	Regulamento 14/2015 de 21 de Abril Lei n.º 75/2015 - A/23P n.º 2, artigo 8.º e 9.º e Lei n.º 4/2015 - A/31 n.º 1, artigo 9.º	Apoio a organizações beneficentes de natureza social (desempenho e cultura) - Associação DANIELA DA CONCEIÇÃO MACEDO FERREIRA	301 18.00	50,00	50,00	0,00	0,00
04002 - Outros	Regulamento 14/2015 de 21 de Abril Lei n.º 75/2015 - A/23P n.º 2, artigo 8.º e 9.º e Lei n.º 4/2015 - A/31 n.º 1, artigo 9.º	Apoio a organizações beneficentes de natureza social (desempenho e cultura) - Associação DANIELA ALVES VEIRA	301 18.00	100,00	100,00	0,00	0,00
04002 - Outros	Regulamento 14/2015 de 21 de Abril Lei n.º 75/2015 - A/23P n.º 2, artigo 8.º e 9.º e Lei n.º 4/2015 - A/31 n.º 1, artigo 9.º	Apoio a organizações beneficentes de natureza social (desempenho e cultura) - Associação FERNANDA DO CARMO MACHADO SILVA	301 18.00	55,00	55,00	0,00	0,00
04002 - Outros	Regulamento 14/2015 de 21 de Abril Lei n.º 75/2015 - A/23P n.º 2, artigo 8.º e 9.º e Lei n.º 4/2015 - A/31 n.º 1, artigo 9.º	Apoio a organizações beneficentes de natureza social (desempenho e cultura) - Associação FRANCISCA MIREL VIEIRAS DOS SANTOS	301 18.00	15,00	15,00	0,00	0,00
04002 - Outros	Regulamento 14/2015 de 21 de Abril Lei n.º 75/2015 - A/23P n.º 2, artigo 8.º e 9.º e Lei n.º 4/2015 - A/31 n.º 1, artigo 9.º	Apoio a organizações beneficentes de natureza social (desempenho e cultura) - Associação RUIA VARELA CUNHA DE OLIVEIRA	301 18.00	292,54	292,54	0,00	0,00
04002 - Outros	Regulamento 14/2015 de 21 de Abril Lei n.º 75/2015 - A/23P n.º 2, artigo 8.º e 9.º e Lei n.º 4/2015 - A/31 n.º 1, artigo 9.º	Apoio a organizações beneficentes de natureza social (desempenho e cultura) - Associação PRIMO MARQUES FERREIRA	301 18.00	30,00	30,00	0,00	0,00
04002 - Outros	Regulamento 14/2015 de 21 de Abril Lei n.º 75/2015 - A/23P n.º 2, artigo 8.º e 9.º e Lei n.º 4/2015 - A/31 n.º 1, artigo 9.º	Apoio a organizações beneficentes de natureza social (desempenho e cultura) - Associação FLÁVIA REGINA ESTIVAM FONTES TEIXEIRA	301 18.00	292,54	292,54	0,00	0,00
04002 - Outros	Regulamento 14/2015 de 21 de Abril Lei n.º 75/2015 - A/23P n.º 2, artigo 8.º e 9.º e Lei n.º 4/2015 - A/31 n.º 1, artigo 9.º	Apoio a organizações beneficentes de natureza social (desempenho e cultura) - Associação FLAVIO MANUEL PRIMO DE LIMA	301 18.00	292,54	292,54	0,00	0,00
04002 - Outros	Regulamento 14/2015 de 21 de Abril Lei n.º 75/2015 - A/23P n.º 2, artigo 8.º e 9.º e Lei n.º 4/2015 - A/31 n.º 1, artigo 9.º	Apoio a organizações beneficentes de natureza social (desempenho e cultura) - Associação FLAVIO MANUEL PRIMO DE LIMA	301 18.00	50,00	50,00	0,00	0,00
04002 - Outros	Regulamento 14/2015 de 21 de Abril Lei n.º 75/2015 - A/23P n.º 2, artigo 8.º e 9.º e Lei n.º 4/2015 - A/31 n.º 1, artigo 9.º	Apoio a organizações beneficentes de natureza social (desempenho e cultura) - Associação FRANCISCA FERREIRA BILBAO	301 18.00	15,00	15,00	0,00	0,00
04002 - Outros	Regulamento 14/2015 de 21 de Abril Lei n.º 75/2015 - A/23P n.º 2, artigo 8.º e 9.º e Lei n.º 4/2015 - A/31 n.º 1, artigo 9.º	Apoio a organizações beneficentes de natureza social (desempenho e cultura) - Associação FRANCISCA FERREIRA BILBAO	301 18.00	50,00	50,00	0,00	0,00
04002 - Outros	Regulamento 14/2015 de 21 de Abril Lei n.º 75/2015 - A/23P n.º 2, artigo 8.º e 9.º e Lei n.º 4/2015 - A/31 n.º 1, artigo 9.º	Apoio a organizações beneficentes de natureza social (desempenho e cultura) - Associação FRANCISCA FERREIRA BILBAO	301 18.00	160,00	160,00	0,00	0,00
04002 - Outros	Regulamento 14/2015 de 21 de Abril Lei n.º 75/2015 - A/23P n.º 2, artigo 8.º e 9.º e Lei n.º 4/2015 - A/31 n.º 1, artigo 9.º	Apoio a organizações beneficentes de natureza social (desempenho e cultura) - Associação FRANCISCO ESTREMO SILVA	301 18.00	50,00	50,00	0,00	0,00
04002 - Outros	Regulamento 14/2015 de 21 de Abril Lei n.º 75/2015 - A/23P n.º 2, artigo 8.º e 9.º e Lei n.º 4/2015 - A/31 n.º 1, artigo 9.º	Apoio a organizações beneficentes de natureza social (desempenho e cultura) - Associação FRANCISCO SIMÕES FERREIRA	301 18.00	250,00	250,00	0,00	0,00
04002 - Outros	Regulamento 14/2015 de 21 de Abril Lei n.º 75/2015 - A/23P n.º 2, artigo 8.º e 9.º e Lei n.º 4/2015 - A/31 n.º 1, artigo 9.º	Apoio a organizações beneficentes de natureza social (desempenho e cultura) - Associação GABRIELA FERREIRA	301 18.00	30,00	30,00	0,00	0,00
04002 - Outros	Regulamento 14/2015 de 21 de Abril Lei n.º 75/2015 - A/23P n.º 2, artigo 8.º e 9.º e Lei n.º 4/2015 - A/31 n.º 1, artigo 9.º	Apoio a organizações beneficentes de natureza social (desempenho e cultura) - Associação Gise Celina de Mendonça Bilbaio Bero	301 18.00	30,00	30,00	0,00	0,00
04002 - Outros	Regulamento 14/2015 de 21 de Abril Lei n.º 75/2015 - A/23P n.º 2, artigo 8.º e 9.º e Lei n.º 4/2015 - A/31 n.º 1, artigo 9.º	Apoio a organizações beneficentes de natureza social (desempenho e cultura) - Associação GONÇALO ALONSO FERREIRA	301 18.00	160,00	160,00	0,00	0,00



Transferências e Subsídios concedidos

Anexo 2021
do período findo em 31 de Dezembro de 2021

Tipos de Despesa	Dispensas/Outras	Finalidade	Entidade Beneficiária	Despesas Operacionais	Despesas Atenuadas	Despesas Pagas	Despesas Autorizadas e em Pagos	Despesas ocorridas no exercício	Observações
04002 - Outras	Regulamento 14/0015 de 21 de abril Lei n.º 7/2011 - 24/239 n.º 2, alínea d) e f) e 4.º e 5.º n.º	Apoio a despesas familiares de carácter social diferenciado e outras económicas	MARIA ROSANHA COELHO SILVA FERREIRA	301 185,00	506,08	506,08	506,08	0,00	
04002 - Outras	Lei n.º 7/2011 - 24/239 n.º 2, alínea d) e f) e 4.º e 5.º n.º Programa ocupat'	Programa ocupat'	MARIA BARTIZ GUEDES FERREIRA MONTENEGRO	301 185,00	180,00	180,00	180,00	0,00	
04002 - Outras	Lei n.º 7/2011 - 24/239 n.º 2, alínea d) e f) e 4.º e 5.º n.º Programa ocupat'	Programa ocupat'	MARIA BARTIZ GUEDES FERREIRA MONTENEGRO	301 185,00	180,00	180,00	180,00	0,00	
04002 - Outras	Decreto n.º 615/20	Apoio a famílias de risco e grupos de vulnerabilidade	MARIA CLESTETE AMARAL CRUZ ILIACS	301 185,00	50,00	50,00	50,00	0,00	
04002 - Outras	Decreto n.º 615/20	Apoio a famílias de risco e grupos de vulnerabilidade	Maria Clara de Jesus dos Santos	301 185,00	125,00	125,00	125,00	0,00	
04002 - Outras	Regulamento 14/0015 de 21 de abril	Apoio a agregados familiares de carácter social diferenciado e outras económicas	MARIA CLARA MARTINS SOPENHO	301 185,00	292,54	292,54	292,54	0,00	
04002 - Outras	Decreto n.º 615/20	Apoio a famílias de risco e grupos de vulnerabilidade	Maria Clara Mariana de Costa Almeida	301 185,00	35,00	35,00	35,00	0,00	
04002 - Outras	Decreto n.º 615/20	Apoio a famílias de risco e grupos de vulnerabilidade	MARIA CLÁUDIA SILVA DOS SANTOS	301 185,00	15,00	15,00	15,00	0,00	
04002 - Outras	Decreto n.º 615/20	Apoio a famílias de risco e grupos de vulnerabilidade	MARIA DA GLÓRIA SOARES VIEIRA JACONHO	301 185,00	170,00	170,00	170,00	0,00	
04002 - Outras	Decreto n.º 615/20	Apoio a famílias de risco e grupos de vulnerabilidade	Maria de Fátima Margarida Peço	301 185,00	35,00	35,00	35,00	0,00	
04002 - Outras	Decreto n.º 615/20	Apoio a famílias de risco e grupos de vulnerabilidade	MARIA DE LACERDES FERREIRA REDES	301 185,00	25,00	25,00	25,00	0,00	
04002 - Outras	Regulamento 14/0015 de 21 de abril	Apoio a agregados familiares de carácter social diferenciado e outras económicas	MARIA DE LOURDES QUEIROZ FERREIRA MOTA	301 185,00	292,54	292,54	292,54	0,00	
04002 - Outras	Regulamento 14/0015 de 21 de abril	Apoio a agregados familiares de carácter social diferenciado e outras económicas	MARIA DE LOURDES QUEIROZ FERREIRA MOTA	301 185,00	50,00	50,00	50,00	0,00	
04002 - Outras	Regulamento 14/0015 de 21 de abril	Apoio a agregados familiares de carácter social diferenciado e outras económicas	MARIA DE LURDES COSTA ARIBIO	301 185,00	506,08	506,08	506,08	0,00	
04002 - Outras	Decreto n.º 615/20	Apoio a famílias de risco e grupos de vulnerabilidade	MARIA EDUARDA ESTEVES DE SA	301 185,00	50,00	50,00	50,00	0,00	
04002 - Outras	Regulamento 14/0015 de 21 de abril	Apoio a agregados familiares de carácter social diferenciado e outras económicas	Maria Fátima Cruz Gomes Duro	301 185,00	35,00	35,00	35,00	0,00	
04002 - Outras	Decreto n.º 615/20	Apoio a famílias de risco e grupos de vulnerabilidade	MARIA FERNANDA DA CUNHA MARTINS PALMA	301 185,00	50,00	50,00	50,00	0,00	
04002 - Outras	Decreto n.º 615/20	Apoio a famílias de risco e grupos de vulnerabilidade	MARIA FERNANDA ESTEVES	301 185,00	50,00	50,00	50,00	0,00	
04002 - Outras	Decreto n.º 615/20	Apoio a famílias de risco e grupos de vulnerabilidade	MARIA GABRIELA FERREIRA DUARTE	301 185,00	50,00	50,00	50,00	0,00	
04002 - Outras	Regulamento 14/0015 de 21 de abril	Apoio a agregados familiares de carácter social diferenciado e outras económicas	MARIA COSTA SOARES SOARES	301 185,00	506,08	506,08	506,08	0,00	
04002 - Outras	Regulamento 14/0015 de 21 de abril	Apoio a agregados familiares de carácter social diferenciado e outras económicas	MARIA REBEKA SOARES SILVA	301 185,00	506,08	506,08	506,08	0,00	
04002 - Outras	Regulamento 14/0015 de 21 de abril	Apoio a agregados familiares de carácter social diferenciado e outras económicas	MARIA RAFAEL LEON ALMEIDA	301 185,00	506,08	506,08	506,08	0,00	
04002 - Outras	Regulamento 14/0015 de 21 de abril	Apoio a agregados familiares de carácter social diferenciado e outras económicas	MARIA RAFAEL LEON ALMEIDA	301 185,00	506,08	506,08	506,08	0,00	
04002 - Outras	Regulamento 14/0015 de 21 de abril	Apoio a agregados familiares de carácter social diferenciado e outras económicas	MARIA RAFAEL MARQUES DE CAMPOS FERNANDES	301 185,00	160,00	160,00	160,00	0,00	
04002 - Outras	Regulamento 14/0015 de 21 de abril	Apoio a agregados familiares de carácter social diferenciado e outras económicas	MARIA RAFAEL MARQUES DE CAMPOS FERNANDES	301 185,00	292,54	292,54	292,54	0,00	
04002 - Outras	Regulamento 14/0015 de 21 de abril	Apoio a agregados familiares de carácter social diferenciado e outras económicas	Maria Sousa	301 185,00	50,00	50,00	50,00	0,00	
04002 - Outras	Decreto n.º 615/20	Apoio a famílias de risco e grupos de vulnerabilidade	MARIA PAOLO COSTA DUARTE	301 185,00	35,00	35,00	35,00	0,00	
04002 - Outras	Decreto n.º 615/20	Apoio a famílias de risco e grupos de vulnerabilidade	Maria João Lopes Soares	301 185,00	30,00	30,00	30,00	0,00	
04002 - Outras	Lei n.º 7/2011 - 24/239 n.º 2, alínea d) e f) e 4.º e 5.º n.º Programa ocupat'	Programa ocupat'	Maria João Magalhães	301 185,00	180,00	180,00	180,00	0,00	
04002 - Outras	Lei n.º 7/2011 - 24/239 n.º 2, alínea d) e f) e 4.º e 5.º n.º Programa ocupat'	Programa ocupat'	Maria MORGADO BERNARDINO	301 185,00	506,08	506,08	506,08	0,00	

Total




Transferências e Subsídios concedidos

CÂMARA MUNICIPAL DE AVEIRO		Ano: 2021		do período findo em 31 de Dezembro de 2021		Banco			
Type da Despesa	Designação Legal	Finalidade	Estabelecimento Beneficiário	Despesa Orçamentada	Despesa Autorizada	Despesa Pagua	Despesa Autorizada e não Pagua	Desenvolvida ocorrida no exercício	Observações
04002 - Outros	Despesa n.º 6115/20	Apoio à elaboração de atas e gest. de empresa	MARIA DUTIVA PRATO MORTIRO	301 18,00	55,00	55,00	0,00	0,00	
04002 - Outros	Regulamento 14/2015 de 21 de abril	Apoio e prestação de serviços de natureza económica	MARIA CLEO DE CUNHA E SA GONCALVES	301 18,00	56,00	56,00	0,00	0,00	
04002 - Outros	Regulamento 14/2015 de 21 de abril	Apoio e prestação de serviços de natureza económica	MARIA OLGA DE OLIVEIRA SA GONCALVES	301 18,00	56,00	56,00	0,00	0,00	
04002 - Outros	Regulamento 14/2015 de 21 de abril	Apoio e prestação de serviços de natureza económica	MARIA RAJJA ALVES COELHO	301 18,00	56,00	56,00	0,00	0,00	
04002 - Outros	Regulamento 14/2015 de 21 de abril	Apoio e prestação de serviços de natureza económica	MARIA RAJJA ALVES COELHO	301 18,00	56,00	56,00	0,00	0,00	
04002 - Outros	Lei n.º 75/2011 - 4/23P - n.º 2, alínea f)	Apoio à criação de empresas	MARIA RITA MARIA RODRIGUES	301 18,00	1.000,00	1.000,00	0,00	0,00	
04002 - Outros	Despesa n.º 6115/20	Apoio à elaboração de atas e gest. de empresa	MARIA RITA RICO ALMEIDA GUILTELA SANTOS	301 18,00	16,00	16,00	0,00	0,00	
04002 - Outros	Regulamento 14/2015 de 21 de abril	Apoio e prestação de serviços de natureza económica	Maria Teresa Mendes da Costa	301 18,00	56,00	56,00	0,00	0,00	
04002 - Outros	Lei n.º 4/2020 - Art.º 4º	Apoio a projetos em situação de vulnerabilidade	MARIA TERESA RODRIGUES DA SILVA	301 18,00	66,00	66,00	0,00	0,00	
04002 - Outros	Lei n.º 75/2011 - 4/23P - n.º 2, alínea d) e f)	Prémio Excecional Temporário de Apoio	MARILENE RODRIGUES	301 18,00	1.000,00	1.000,00	0,00	0,00	
04002 - Outros	Lei n.º 75/2011 - 4/23P - n.º 2, alínea g) e h)	Prémio Excecional Temporário de Apoio	MARLENE RODRIGUES	301 18,00	8.000,00	8.000,00	0,00	0,00	
04002 - Outros	Regulamento 14/2015 de 21 de abril	Apoio e prestação de serviços de natureza económica	MARINA TELES ESCOBAR	301 18,00	292,54	292,54	0,00	0,00	
04002 - Outros	Regulamento 14/2015 de 21 de abril	Apoio e prestação de serviços de natureza económica	MARINA TELES ESCOBAR	301 18,00	400,00	400,00	0,00	0,00	
04002 - Outros	Regulamento 14/2015 de 21 de abril	Apoio e prestação de serviços de natureza económica	Maria Manuel Neves Correia	301 18,00	56,00	56,00	0,00	0,00	
04002 - Outros	Lei n.º 75/2011 - 4/23P - n.º 2, alínea d) e f)	Apoio e prestação de serviços de natureza económica	Maria Manuel Neves Correia	301 18,00	56,00	56,00	0,00	0,00	
04002 - Outros	Lei n.º 75/2011 - 4/23P - n.º 2, alínea d) e f)	Prémio Excecional Temporário de Apoio	MARIA SOFIA PINES FERREIROS	301 18,00	16,00	16,00	0,00	0,00	
04002 - Outros	Lei n.º 75/2011 - 4/23P - n.º 2, alínea d) e f)	Prémio Excecional Temporário de Apoio	MATEUS CAMALANGI GALVAO VIANA COSTA	301 18,00	100,00	100,00	0,00	0,00	
04002 - Outros	Despesa n.º 6115/20	Apoio à elaboração de atas e gest. de empresa	Maria Cristina de Silva Ribeiro	301 18,00	30,00	30,00	0,00	0,00	
04002 - Outros	Lei n.º 4/2020 - Art.º 4º	Apoio a projetos em situação de vulnerabilidade	MARIA MADRUGADA BARBOSA	301 18,00	180,00	180,00	0,00	0,00	
04002 - Outros	Regulamento 14/2015 de 21 de abril	Apoio e prestação de serviços de natureza económica	Maria Isabel Ribeiro de Silva	301 18,00	56,00	56,00	0,00	0,00	
04002 - Outros	Lei n.º 4/2020 - Art.º 4º	Apoio a projetos em situação de vulnerabilidade	MIGUEL RODRIGUES RAMALHO	301 18,00	997,50	997,50	0,00	0,00	
04002 - Outros	Regulamento 14/2015 de 21 de abril	Apoio e prestação de serviços de natureza económica	Nuno Mateus Rodrigues Ramalho	301 18,00	55,00	55,00	0,00	0,00	
04002 - Outros	Regulamento 14/2015 de 21 de abril	Apoio e prestação de serviços de natureza económica	Olivia Maria Viana Henriques Ribeiro	301 18,00	56,00	56,00	0,00	0,00	
04002 - Outros	Regulamento 14/2015 de 21 de abril	Apoio e prestação de serviços de natureza económica	Olivia Maria Viana Henriques Ribeiro	301 18,00	56,00	56,00	0,00	0,00	
04002 - Outros	Despesa n.º 6115/20	Apoio à elaboração de atas e gest. de empresa	OLGHA MARIA VIANA VIEIRA	301 18,00	35,00	35,00	0,00	0,00	
04002 - Outros	Despesa n.º 6115/20	Apoio à elaboração de atas e gest. de empresa	PAULINA SAMOICO FERREIRA DA SILVA	301 18,00	16,00	16,00	0,00	0,00	
04002 - Outros	Regulamento 14/2015 de 21 de abril	Apoio e prestação de serviços de natureza económica	Paula Cristina Correia Ribeiro	301 18,00	56,00	56,00	0,00	0,00	
04002 - Outros	Lei n.º 75/2011 - 4/23P - n.º 2, alínea d) e f)	Prémio Excecional Temporário de Apoio	PALLA CRISTINA OLIVEIRA VIEIRA	301 18,00	56,00	56,00	0,00	0,00	
04002 - Outros	Lei n.º 75/2011 - 4/23P - n.º 2, alínea d) e f)	Prémio Excecional Temporário de Apoio	PALLA GABRIELA SECOR DOS SANTOS DUARTE	301 18,00	1.000,00	1.000,00	0,00	0,00	
04002 - Outros	Regulamento 14/2015 de 21 de abril	Apoio e prestação de serviços de natureza económica	PAULO DA CRUZ COELHO	301 18,00	56,00	56,00	0,00	0,00	



Transferências e Subsídios concedidos

Tipo de Despesa	Disposições legais	Finalidade	Entidade beneficiária	Despesas Oportunistas	Despesas Afectadas	Despesas Pagas	Despesas Afectadas a outro Projeto	Descrição ocorrida no exercício	Observações	Ano 2021	
										do período findo em 31 de Dezembro de 2021	do período findo em 31 de Dezembro de 2021
04002 - Outros	Decreto n.º 815/20 Lei n.º 75/2013 - A/237 n.º 2, artigo 8.º e A/437 n.º 1 1 artigo 4.º	Apoio financeiro de atos e gastos de campanha	PERDO MARQUE PEREIRA GRACA	301 185,00	35,00	35,00	0,00	0,00	0,00	0,00	
04002 - Outros	Decreto n.º 815/20 Lei n.º 75/2013 - A/237 n.º 2, artigo 8.º e A/437 n.º 1 1 artigo 4.º	Programa ocup. F	PERDO MARQUE PEREIRA MARQUES	180,00	180,00	180,00	0,00	0,00	0,00	0,00	
04002 - Outros	Decreto n.º 815/20 Lei n.º 75/2013 - A/237 n.º 2, artigo 8.º e A/437 n.º 1 1 artigo 4.º	Programa ocup. F	PERDO NUNO FERREIRA MARQUES	180,00	180,00	180,00	0,00	0,00	0,00	0,00	
04002 - Outros	Decreto n.º 815/20 Lei n.º 75/2013 - A/237 n.º 2, artigo 8.º e A/437 n.º 1 1 artigo 4.º	Programa ocup. F	MARIAL FERRO DE ABEU	301 185,00	180,00	180,00	0,00	0,00	0,00	0,00	
04002 - Outros	Decreto n.º 815/20 Lei n.º 75/2013 - A/237 n.º 2, artigo 8.º e A/437 n.º 1 1 artigo 4.º	Programa ocup. F	RAMAL SOARES ALVES	301 185,00	1.000,00	1.000,00	0,00	0,00	0,00	0,00	
04002 - Outros	Decreto n.º 815/20 Lei n.º 75/2013 - A/237 n.º 2, artigo 8.º e A/437 n.º 1 1 artigo 4.º	Programa ocup. F	REUMA MANUELA OLIVEIRA SOUSA	301 185,00	58,08	58,08	0,00	0,00	0,00	0,00	
04002 - Outros	Decreto n.º 815/20 Lei n.º 75/2013 - A/237 n.º 2, artigo 8.º e A/437 n.º 1 1 artigo 4.º	Programa ocup. F	Ricardo de Almeida	301 185,00	180,00	180,00	0,00	0,00	0,00	0,00	
04002 - Outros	Decreto n.º 815/20 Lei n.º 75/2013 - A/237 n.º 2, artigo 8.º e A/437 n.º 1 1 artigo 4.º	Apoio financeiro de atos e gastos de campanha	RICARDO RUIRE GONCALVES DOS SANTOS	301 185,00	35,00	35,00	0,00	0,00	0,00	0,00	
04002 - Outros	Decreto n.º 815/20 Lei n.º 75/2013 - A/237 n.º 2, artigo 8.º e A/437 n.º 1 1 artigo 4.º	Programa ocup. F	RICARDO SOUSA	301 185,00	1.000,00	1.000,00	0,00	0,00	0,00	0,00	
04002 - Outros	Decreto n.º 815/20 Lei n.º 75/2013 - A/237 n.º 2, artigo 8.º e A/437 n.º 1 1 artigo 4.º	Programa ocup. F	RODRIGO FERRO DE ABEU	301 185,00	180,00	180,00	0,00	0,00	0,00	0,00	
04002 - Outros	Decreto n.º 815/20 Lei n.º 75/2013 - A/237 n.º 2, artigo 8.º e A/437 n.º 1 1 artigo 4.º	Programa ocup. F	ROSEMARIA DA SILVA	301 185,00	180,00	180,00	0,00	0,00	0,00	0,00	
04002 - Outros	Decreto n.º 815/20 Lei n.º 75/2013 - A/237 n.º 2, artigo 8.º e A/437 n.º 1 1 artigo 4.º	Atividade de natureza social	ROSA MARIA FERREIRA COSTA	301 185,00	270,80	270,80	0,00	0,00	0,00	0,00	
04002 - Outros	Decreto n.º 815/20 Lei n.º 75/2013 - A/237 n.º 2, artigo 8.º e A/437 n.º 1 1 artigo 4.º	Atividade de natureza social	ROSA MARIA FERREIRA MONTE	301 185,00	18,10	18,10	0,00	0,00	0,00	0,00	
04002 - Outros	Decreto n.º 815/20 Lei n.º 75/2013 - A/237 n.º 2, artigo 8.º e A/437 n.º 1 1 artigo 4.º	Apoio a projetos em benefício de vulnerabilidade	ROSA MARIA SILVA VEIGA	301 185,00	332,50	332,50	0,00	0,00	0,00	0,00	
04002 - Outros	Decreto n.º 815/20 Lei n.º 75/2013 - A/237 n.º 2, artigo 8.º e A/437 n.º 1 1 artigo 4.º	Apoio a projetos em benefício de vulnerabilidade e caridade económica	Sar Amador dos Santos Salgado	301 185,00	58,08	58,08	0,00	0,00	0,00	0,00	
04002 - Outros	Decreto n.º 815/20 Lei n.º 75/2013 - A/237 n.º 2, artigo 8.º e A/437 n.º 1 1 artigo 4.º	Apoio a projetos em benefício de vulnerabilidade e caridade económica	SANDRA CRISTINA VIEIRA DOMINGOS	301 185,00	65,00	65,00	0,00	0,00	0,00	0,00	
04002 - Outros	Decreto n.º 815/20 Lei n.º 75/2013 - A/237 n.º 2, artigo 8.º e A/437 n.º 1 1 artigo 4.º	Apoio a projetos em benefício de vulnerabilidade e caridade económica	SANDRA LUCILEIA VALENTE VENTURA FERREIRA	301 185,00	292,54	292,54	0,00	0,00	0,00	0,00	
04002 - Outros	Decreto n.º 815/20 Lei n.º 75/2013 - A/237 n.º 2, artigo 8.º e A/437 n.º 1 1 artigo 4.º	Apoio a projetos em benefício de vulnerabilidade e caridade económica	Sandra Pereira Neves de Souza	301 185,00	15,00	15,00	0,00	0,00	0,00	0,00	
04002 - Outros	Decreto n.º 815/20 Lei n.º 75/2013 - A/237 n.º 2, artigo 8.º e A/437 n.º 1 1 artigo 4.º	Apoio a projetos em benefício de vulnerabilidade e caridade económica	SANDRA TEREZINHA DO PRADO	301 185,00	332,50	332,50	0,00	0,00	0,00	0,00	
04002 - Outros	Decreto n.º 815/20 Lei n.º 75/2013 - A/237 n.º 2, artigo 8.º e A/437 n.º 1 1 artigo 4.º	Apoio a projetos em benefício de vulnerabilidade e caridade económica	SANDRA TEREZINHA LOPES	301 185,00	58,08	58,08	0,00	0,00	0,00	0,00	
04002 - Outros	Decreto n.º 815/20 Lei n.º 75/2013 - A/237 n.º 2, artigo 8.º e A/437 n.º 1 1 artigo 4.º	Programa ocup. F	SILVIA LAMARO MEYER	301 185,00	180,00	180,00	0,00	0,00	0,00	0,00	
04002 - Outros	Decreto n.º 815/20 Lei n.º 75/2013 - A/237 n.º 2, artigo 8.º e A/437 n.º 1 1 artigo 4.º	Apoio a projetos em benefício de vulnerabilidade e caridade económica	Silvia Rosa de Cruz Louro	301 185,00	58,08	58,08	0,00	0,00	0,00	0,00	
04002 - Outros	Decreto n.º 815/20 Lei n.º 75/2013 - A/237 n.º 2, artigo 8.º e A/437 n.º 1 1 artigo 4.º	Apoio a projetos em benefício de vulnerabilidade e caridade económica	SORA ANTONIA ALMEIDA BO	301 185,00	58,08	58,08	0,00	0,00	0,00	0,00	
04002 - Outros	Decreto n.º 815/20 Lei n.º 75/2013 - A/237 n.º 2, artigo 8.º e A/437 n.º 1 1 artigo 4.º	Apoio a projetos em benefício de vulnerabilidade e caridade económica	SORA ANTONIA ALMEIDA BO	301 185,00	58,08	58,08	0,00	0,00	0,00	0,00	
04002 - Outros	Decreto n.º 815/20 Lei n.º 75/2013 - A/237 n.º 2, artigo 8.º e A/437 n.º 1 1 artigo 4.º	Apoio a projetos em benefício de vulnerabilidade e caridade económica	SORA MARGARIDA LEAL GRACA	301 185,00	58,08	58,08	0,00	0,00	0,00	0,00	
04002 - Outros	Decreto n.º 815/20 Lei n.º 75/2013 - A/237 n.º 2, artigo 8.º e A/437 n.º 1 1 artigo 4.º	Apoio a projetos em benefício de vulnerabilidade e caridade económica	SORA CRISTINA DA SILVA COELHO	301 185,00	58,08	58,08	0,00	0,00	0,00	0,00	
04002 - Outros	Decreto n.º 815/20 Lei n.º 75/2013 - A/237 n.º 2, artigo 8.º e A/437 n.º 1 1 artigo 4.º	Apoio a projetos em benefício de vulnerabilidade e caridade económica	SORA CRISTINA DA SILVA COELHO	301 185,00	58,08	58,08	0,00	0,00	0,00	0,00	
04002 - Outros	Decreto n.º 815/20 Lei n.º 75/2013 - A/237 n.º 2, artigo 8.º e A/437 n.º 1 1 artigo 4.º	Apoio a projetos em benefício de vulnerabilidade e caridade económica	Sora de Lurdes Sousa de Sousa	301 185,00	97,50	97,50	0,00	0,00	0,00	0,00	
04002 - Outros	Decreto n.º 815/20 Lei n.º 75/2013 - A/237 n.º 2, artigo 8.º e A/437 n.º 1 1 artigo 4.º	Apoio a projetos em benefício de vulnerabilidade e caridade económica	SUSANA CRISTINA LANTOS BRLO	301 185,00	250,00	250,00	0,00	0,00	0,00	0,00	
04002 - Outros	Decreto n.º 815/20 Lei n.º 75/2013 - A/237 n.º 2, artigo 8.º e A/437 n.º 1 1 artigo 4.º	Apoio a projetos em benefício de vulnerabilidade e caridade económica	SUSANA DE SOUZA MORA	301 185,00	35,00	35,00	0,00	0,00	0,00	0,00	



Transferências e Subsídios concedidos

CÂMARA MUNICIPAL DE AVEIRO									
Type de Despesa	Disposições Legais	Finalidade	Entidade Beneficiária	Despesas Operacionais	Despesas Afectadas	Despesas Pagas	Despesas Autorizadas e não Pagas	Desenvolvimento no exercício	Observações
04002 - Outros	Despesa n.º 6/15/20	Apoio financeiro de obra e apoio de empresa	SIVIANA FERREIRO	301 185,00	35,00	35,00	35,00	0,00	0,00
04002 - Outros	Regulamento 184/2015 de 21 de abril	Apoio e gratificação financeira de empresas sociais de desenvolvimento e comércio electrónico	Genovela Fernandes Nogueira, I.M.	301 185,00	95,08	95,08	95,08	0,00	0,00
04002 - Outros	Despesa n.º 6/15/20	Apoio e estímulo de obra e apoio de empresa	ITIANA VITÓRIA RODRIGUES DA SILVA	301 185,00	60,00	60,00	60,00	0,00	0,00
04002 - Outros	Regulamento 184/2015 de 21 de abril	Apoio e gratificação financeira de empresas sociais de desenvolvimento e comércio electrónico	ITINA DACEL TRINCO SILVA	301 185,00	95,08	95,08	95,08	0,00	0,00
04002 - Outros	Despesa n.º 6/15/20	Apoio e estímulo de obra e apoio de empresa	TATIANA RITA SÁGUEIRO TEIXEIRA	301 185,00	35,00	35,00	35,00	0,00	0,00
04002 - Outros	Regulamento 184/2015 de 21 de abril	Apoio e gratificação financeira de empresas sociais de desenvolvimento e comércio electrónico	Teresa Filipa Gonçalves Mendes	301 185,00	95,08	95,08	95,08	0,00	0,00
04002 - Outros	Regulamento 184/2015 de 21 de abril	Apoio e estímulo de obra e apoio de empresa	Teresa Rodrigues e Sábio	301 185,00	95,08	95,08	95,08	0,00	0,00
04002 - Outros	Regulamento 184/2015 de 21 de abril	Apoio e gratificação financeira de empresas sociais de desenvolvimento e comércio electrónico	Teresa Maria Nogueira Lima	301 185,00	95,08	95,08	95,08	0,00	0,00
04002 - Outros	Regulamento 184/2015 de 21 de abril	Apoio e estímulo de obra e apoio de empresa	Teresa Maria Margarida Lopes Andreia Amado	301 185,00	95,08	95,08	95,08	0,00	0,00
04002 - Outros	Despesa n.º 6/15/20	Apoio e estímulo de obra e apoio de empresa	TOMAZO SOUSA	301 185,00	25,00	25,00	25,00	0,00	0,00
04002 - Outros	Lei n.º 4/2020 - Art.º 4.º	Apoio a pessoas em situação de vulnerabilidade e comércio electrónico	VASCO MARCEL FERREIRO GOMES DE BARROS	301 185,00	65,00	65,00	65,00	0,00	0,00
04002 - Outros	Regulamento 184/2015 de 21 de abril	Apoio e gratificação financeira de empresas sociais de desenvolvimento e comércio electrónico	VERA LUCIA MIRANDALHAS	301 185,00	95,08	95,08	95,08	0,00	0,00
04002 - Outros	Regulamento 184/2015 de 21 de abril	Apoio e estímulo de obra e apoio de empresa	VERA LUCIA FERREIRO DA ROCHA	301 185,00	292,54	292,54	292,54	0,00	0,00
04002 - Outros	Regulamento 184/2015 de 21 de abril	Apoio e gratificação financeira de empresas sociais de desenvolvimento e comércio electrónico	VITOR LUCAS FERREIRO DA ROCHA	301 185,00	95,08	95,08	95,08	0,00	0,00
04002 - Outros	Regulamento 184/2015 de 21 de abril	Apoio e estímulo de obra e apoio de empresa	VITOR MANUEL FERREIRO LIMA	301 185,00	95,08	95,08	95,08	0,00	0,00
04002 - Outros	Regulamento 184/2015 de 21 de abril	Apoio e gratificação financeira de empresas sociais de desenvolvimento e comércio electrónico	VITOR MANUEL FERREIRO LIMA	301 185,00	95,08	95,08	95,08	0,00	0,00
04002 - Outros	Regulamento 184/2015 de 21 de abril	Apoio e gratificação financeira de empresas sociais de desenvolvimento e comércio electrónico	VANESSA DE CARVALHO MELAN RITO	301 185,00	95,08	95,08	95,08	0,00	0,00
04002 - Outros	Lei n.º 4/2020 - Art.º 4.º	Apoio a pessoas em situação de vulnerabilidade	VIVIANA DA ROCHALES MOTA	301 185,00	332,00	332,00	332,00	0,00	0,00
Total da Transferências Concedidas				8 196 039,00	5 782 146,47	5 688 036,36	83 111,11	64 600,87	



Transferências e Subsídios concedidos

CÂMARA MUNICIPAL DE AVEIRO		Ano: 2021		do período findo em 31 de Dezembro de 2021		Banco			
Type de Despesa	Disposição Legal	Fra. Síntese	Entidade beneficiária	Despesa Oportunaizável	Despesa Autorizada	Despesa Pagua	Despesa Autorizada e não Pagua	Devolução e cobrança no exercicio	Observações
080102 - Projeção	Lei n.º 79/2013 - AC12P n.º 2, alinea n.º	Aveiro Steam City, Lda	ARTCO, Lda, S.A.	88 820,00	86 274,41	85 074,41	0,00	0,00	
080906 - Serviços e fundos autônomos	Lei n.º 79/2013 - AC12P n.º 2, alinea n.º	Aveiro Steam City, Lda	UNIVERSIDADE DE AVEIRO	24 340,00	23 222,29	23 222,29	0,00	0,00	
080910 - Associações de Municípios	Lei n.º 79/2013 - AC12P n.º 1 e AC13 n.º 1	Associação de Municípios Territorial	Comunidade Intermunicipal do Regio de Aveiro	1 180 995,00	3 300,00	3 300,00	0,00	0,00	
080910 - Associações de Municípios	Lei n.º 79/2013 - AC12P n.º 1 e AC13 n.º 1	Associação de Municípios Territorial	Comunidade Intermunicipal do Regio de Aveiro	1 180 995,00	10 179,49	10 179,49	0,00	0,00	
080910 - Associações de Municípios	Lei n.º 79/2013 - AC12P n.º 1 e AC13 n.º 1	Associação de Municípios Territorial	Comunidade Intermunicipal do Regio de Aveiro	1 180 995,00	8 285,08	8 285,08	0,00	0,00	
080910 - Associações de Municípios	Lei n.º 79/2013 - AC12P n.º 1 e AC13 n.º 1	Associação de Municípios Territorial	Comunidade Intermunicipal do Regio de Aveiro	1 180 995,00	76 742,78	76 742,78	0,00	0,00	
080910 - Associações de Municípios	Lei n.º 79/2013 - AC12P n.º 1 e AC13 n.º 1	Associação de Municípios Territorial	Comunidade Intermunicipal do Regio de Aveiro	1 180 995,00	4 023,88	4 023,88	0,00	0,00	
080910 - Associações de Municípios	Lei n.º 79/2013 - AC12P n.º 1 e AC13 n.º 1	Associação de Municípios Territorial	Comunidade Intermunicipal do Regio de Aveiro	1 180 995,00	26 123,50	26 123,50	0,00	0,00	
080910 - Associações de Municípios	Lei n.º 79/2013 - AC12P n.º 1 e AC13 n.º 1	Associação de Municípios Territorial	Comunidade Intermunicipal do Regio de Aveiro	1 180 995,00	29 983,70	19 608,05	9 381,14	0,00	
080910 - Associações de Municípios	Lei n.º 79/2013 - AC12P n.º 1 e AC13 n.º 1	Associação de Municípios Territorial	Comunidade Intermunicipal do Regio de Aveiro	1 180 995,00	3 383,19	2 924,46	458,53	0,00	
080910 - Associações de Municípios	Lei n.º 79/2013 - AC12P n.º 1 e AC13 n.º 1	Associação de Municípios Territorial	Comunidade Intermunicipal do Regio de Aveiro	1 180 995,00	9 371,00	9 371,00	0,00	0,00	
080910 - Associações de Municípios	Lei n.º 79/2013 - AC12P n.º 1 e AC13 n.º 1	Associação de Municípios Territorial	Comunidade Intermunicipal do Regio de Aveiro	1 180 995,00	39 000,00	39 000,00	0,00	0,00	
080910 - Associações de Municípios	Lei n.º 79/2013 - AC12P n.º 1 e AC13 n.º 1	Associação de Municípios Territorial	Comunidade Intermunicipal do Regio de Aveiro	1 180 995,00	20 000,00	20 000,00	0,00	0,00	
080910 - Associações de Municípios	Lei n.º 79/2013 - AC12P n.º 1 e AC13 n.º 1	Associação de Municípios Territorial	Comunidade Intermunicipal do Regio de Aveiro	1 180 995,00	1 000,00	1 000,00	0,00	0,00	
080910 - Associações de Municípios	Lei n.º 79/2013 - AC12P n.º 1 e AC13 n.º 1	Associação de Municípios Territorial	Comunidade Intermunicipal do Regio de Aveiro	1 180 995,00	1 000,00	1 000,00	0,00	0,00	
080910 - Associações de Municípios	Lei n.º 79/2013 - AC12P n.º 1 e AC13 n.º 1	Associação de Municípios Territorial	Comunidade Intermunicipal do Regio de Aveiro	1 180 995,00	3 000,00	2 000,00	1 000,00	0,00	
080910 - Associações de Municípios	Lei n.º 79/2013 - AC12P n.º 1 e AC13 n.º 1	Associação de Municípios Territorial	Comunidade Intermunicipal do Regio de Aveiro	1 180 995,00	1 200,00	1 200,00	0,00	0,00	
080910 - Associações de Municípios	Lei n.º 79/2013 - AC12P n.º 1 e AC13 n.º 1	Associação de Municípios Territorial	Comunidade Intermunicipal do Regio de Aveiro	1 180 995,00	19 000,00	19 000,00	0,00	0,00	
080910 - Associações de Municípios	Lei n.º 79/2013 - AC12P n.º 1 e AC13 n.º 1	Associação de Municípios Territorial	Comunidade Intermunicipal do Regio de Aveiro	1 180 995,00	37 000,00	22 000,00	15 000,00	0,00	
080910 - Associações de Municípios	Lei n.º 79/2013 - AC12P n.º 1 e AC13 n.º 1	Associação de Municípios Territorial	Comunidade Intermunicipal do Regio de Aveiro	1 180 995,00	3 000,00	2 000,00	1 000,00	0,00	
080910 - Associações de Municípios	Lei n.º 79/2013 - AC12P n.º 1 e AC13 n.º 1	Associação de Municípios Territorial	Comunidade Intermunicipal do Regio de Aveiro	1 180 995,00	3 000,00	3 000,00	0,00	0,00	
080910 - Associações de Municípios	Lei n.º 79/2013 - AC12P n.º 1 e AC13 n.º 1	Associação de Municípios Territorial	Comunidade Intermunicipal do Regio de Aveiro	1 180 995,00	3 000,00	3 000,00	0,00	0,00	
080910 - Associações de Municípios	Lei n.º 79/2013 - AC12P n.º 1 e AC13 n.º 1	Associação de Municípios Territorial	Comunidade Intermunicipal do Regio de Aveiro	1 180 995,00	2 400,00	2 400,00	0,00	0,00	
080910 - Associações de Municípios	Lei n.º 79/2013 - AC12P n.º 1 e AC13 n.º 1	Associação de Municípios Territorial	Comunidade Intermunicipal do Regio de Aveiro	1 180 995,00	15 000,00	15 000,00	0,00	0,00	
080910 - Associações de Municípios	Lei n.º 79/2013 - AC12P n.º 1 e AC13 n.º 1	Associação de Municípios Territorial	Comunidade Intermunicipal do Regio de Aveiro	1 180 995,00	20 776,00	20 776,00	0,00	0,00	
080910 - Associações de Municípios	Lei n.º 79/2013 - AC12P n.º 1 e AC13 n.º 1	Associação de Municípios Territorial	Comunidade Intermunicipal do Regio de Aveiro	1 180 995,00	48 611,96	48 611,96	0,00	0,00	
080910 - Associações de Municípios	Lei n.º 79/2013 - AC12P n.º 1 e AC13 n.º 1	Associação de Municípios Territorial	Comunidade Intermunicipal do Regio de Aveiro	1 180 995,00	2 000,00	2 000,00	0,00	0,00	




Transferências e Subsídios concedidos

Tipo de Despesa	Descrição Legal	Finalidade	Entidade de Beneficiária	Despesa Autorizada	Despesas Pagas	Despesas Autorizadas e Não Pagas	Classificação contábil no exercício	Observações
0000102 - Freguesias	Lei n.º 75/2013 - Art.º 11.º, n.º 2, alínea b) e c)	Atividades de promoção e do apoio direto às comunidades locais	FREGUESIA DE SEGUROA	1 000,00	1 000,00	0,00	0,00	
0000102 - Freguesias	Lei n.º 75/2013 - Art.º 11.º, n.º 2, alínea b) e c)	Atividades de promoção e do apoio direto às comunidades locais	FREGUESIA DE SEGUROA	2 000,00	2 000,00	0,00	0,00	
0000102 - Freguesias	Lei n.º 75/2013 - Art.º 11.º, n.º 2, alínea b) e c)	Atividades de promoção e do apoio direto às comunidades locais	FREGUESIA DE SEGUROA	4 200,00	4 200,00	0,00	0,00	
0000102 - Freguesias	Lei n.º 75/2013 - Art.º 11.º, n.º 2, alínea b) e c)	Atividades de promoção e do apoio direto às comunidades locais	FREGUESIA DE OLIVEIRA	3 000,00	3 000,00	0,00	0,00	
0000102 - Freguesias	Lei n.º 75/2013 - Art.º 11.º, n.º 2, alínea b) e c)	Atividades de promoção e do apoio direto às comunidades locais	FREGUESIA DE OLIVEIRA	3 000,00	3 000,00	0,00	0,00	
0000102 - Freguesias	Lei n.º 75/2013 - Art.º 11.º, n.º 2, alínea b) e c)	Atividades de promoção e do apoio direto às comunidades locais	FREGUESIA DE OLIVEIRA	2 000,00	2 000,00	0,00	0,00	
0000102 - Freguesias	Lei n.º 75/2013 - Art.º 11.º, n.º 2, alínea b) e c)	Atividades de promoção e do apoio direto às comunidades locais	FREGUESIA DE OLIVEIRA	1 800,00	1 800,00	0,00	0,00	
0000102 - Freguesias	Lei n.º 75/2013 - Art.º 11.º, n.º 2, alínea b) e c)	Atividades de promoção e do apoio direto às comunidades locais	FREGUESIA DE REQUENO	42 500,00	42 500,00	0,00	0,00	
0000102 - Freguesias	Lei n.º 75/2013 - Art.º 11.º, n.º 2, alínea b) e c)	Atividades de promoção e do apoio direto às comunidades locais	FREGUESIA DE REQUENO	19 320,70	19 320,70	0,00	0,00	
0000102 - Freguesias	Lei n.º 75/2013 - Art.º 11.º, n.º 2, alínea b) e c)	Atividades de promoção e do apoio direto às comunidades locais	FREGUESIA DE REQUENO	3 000,00	3 000,00	0,00	0,00	
0000102 - Freguesias	Lei n.º 75/2013 - Art.º 11.º, n.º 2, alínea b) e c)	Atividades de promoção e do apoio direto às comunidades locais	FREGUESIA DE REQUENO	7 000,00	7 000,00	0,00	0,00	
0000102 - Freguesias	Lei n.º 75/2013 - Art.º 11.º, n.º 2, alínea b) e c)	Atividades de promoção e do apoio direto às comunidades locais	FREGUESIA DE REQUENO	2 000,00	2 000,00	0,00	0,00	
0000102 - Freguesias	Lei n.º 75/2013 - Art.º 11.º, n.º 2, alínea b) e c)	Atividades de promoção e do apoio direto às comunidades locais	FREGUESIA DE REQUENO	1 800,00	1 800,00	0,00	0,00	
0000102 - Freguesias	Lei n.º 75/2013 - Art.º 11.º, n.º 2, alínea b) e c)	Atividades de promoção e do apoio direto às comunidades locais	FREGUESIA DE SANTA DAMA	15 000,00	15 000,00	0,00	0,00	
0000102 - Freguesias	Lei n.º 75/2013 - Art.º 11.º, n.º 2, alínea b) e c)	Atividades de promoção e do apoio direto às comunidades locais	FREGUESIA DE SANTA DAMA	30 000,00	30 000,00	0,00	0,00	
0000102 - Freguesias	Lei n.º 75/2013 - Art.º 11.º, n.º 2, alínea b) e c)	Atividades de promoção e do apoio direto às comunidades locais	FREGUESIA DE SANTA DAMA	2 000,00	2 000,00	0,00	0,00	
0000102 - Freguesias	Lei n.º 75/2013 - Art.º 11.º, n.º 2, alínea b) e c)	Atividades de promoção e do apoio direto às comunidades locais	FREGUESIA DE SANTA DAMA	1 000,00	1 000,00	0,00	0,00	
0000102 - Freguesias	Lei n.º 75/2013 - Art.º 11.º, n.º 2, alínea b) e c)	Atividades de promoção e do apoio direto às comunidades locais	FREGUESIA DE SANTA DAMA	2 000,00	2 000,00	0,00	0,00	
0000102 - Freguesias	Lei n.º 75/2013 - Art.º 11.º, n.º 2, alínea b) e c)	Atividades de promoção e do apoio direto às comunidades locais	FREGUESIA DE SÃO BERNARDO	20 000,00	20 000,00	0,00	0,00	
0000102 - Freguesias	Lei n.º 75/2013 - Art.º 11.º, n.º 2, alínea b) e c)	Atividades de promoção e do apoio direto às comunidades locais	FREGUESIA DE SÃO BERNARDO	2 000,00	2 000,00	0,00	0,00	
0000102 - Freguesias	Lei n.º 75/2013 - Art.º 11.º, n.º 2, alínea b) e c)	Atividades de promoção e do apoio direto às comunidades locais	FREGUESIA DE SÃO BERNARDO	6 973,34	6 973,34	0,00	0,00	
0000102 - Freguesias	Lei n.º 75/2013 - Art.º 11.º, n.º 2, alínea b) e c)	Atividades de promoção e do apoio direto às comunidades locais	FREGUESIA DE SÃO BERNARDO	1 000,00	1 000,00	0,00	0,00	
0000102 - Freguesias	Lei n.º 75/2013 - Art.º 11.º, n.º 2, alínea b) e c)	Atividades de promoção e do apoio direto às comunidades locais	FREGUESIA DE SÃO BERNARDO	500,00	500,00	0,00	0,00	
0000102 - Freguesias	Lei n.º 75/2013 - Art.º 11.º, n.º 2, alínea b) e c)	Atividades de promoção e do apoio direto às comunidades locais	FREGUESIA DE SÃO BERNARDO	2 000,00	2 000,00	0,00	0,00	
0000102 - Freguesias	Lei n.º 75/2013 - Art.º 11.º, n.º 2, alínea b) e c)	Atividades de promoção e do apoio direto às comunidades locais	FREGUESIA DE SÃO BERNARDO	2 400,00	2 400,00	0,00	0,00	



Transferências e Subsídios concedidos

CÂMARA MUNICIPAL DE AVEIRO		Ano: 2021		do período findo em 31 de Dezembro de 2021		Banco	
Unidade beneficiária	Unidade beneficiária	Despesas Autorizadas	Despesas Pagas	Despesas Autorizadas e não pagas	Diferença contada no exercício	Observações	
0000102 - frequentas	Associação de moradores do apoio direct h comunitades locais	1180 995,00	94,09	94,09	0,00	0,00	
0000102 - frequentas	Associação de moradores do apoio direct h comunitades locais	1180 995,00	100,00	100,00	0,00	0,00	
0000102 - frequentas	Associação de moradores do apoio direct h comunitades locais	1180 995,00	200,00	200,00	0,00	0,00	
0000102 - frequentas	Associação de moradores do apoio direct h comunitades locais	1180 995,00	100,00	100,00	0,00	0,00	
0000102 - frequentas	Associação de moradores do apoio direct h comunitades locais	1180 995,00	1500,00	1500,00	0,00	0,00	
0000102 - frequentas	Associação de moradores do apoio direct h comunitades locais	1180 995,00	2380,04	2380,04	0,00	0,00	
0000102 - frequentas	Associação de moradores do apoio direct h comunitades locais	1180 995,00	1481,71	1481,71	0,00	0,00	
0000102 - frequentas	Associação de moradores do apoio direct h comunitades locais	1180 995,00	12500,00	12500,00	0,00	0,00	
0000102 - frequentas	Associação de moradores do apoio direct h comunitades locais	1180 995,00	100,00	100,00	0,00	0,00	
0000102 - frequentas	Associação de moradores do apoio direct h comunitades locais	1180 995,00	200,00	200,00	0,00	0,00	
0000102 - frequentas	Associação de moradores do apoio direct h comunitades locais	1180 995,00	3000,00	3000,00	0,00	0,00	
0000102 - frequentas	Associação de moradores do apoio direct h comunitades locais	1180 995,00	1200,00	1200,00	0,00	0,00	
0000102 - frequentas	Associação de moradores do apoio direct h comunitades locais	1180 995,00	900,00	900,00	0,00	0,00	
0000102 - frequentas	Associação de moradores do apoio direct h comunitades locais	1180 995,00	900,00	900,00	0,00	0,00	
0000102 - frequentas	Associação de moradores do apoio direct h comunitades locais	1180 995,00	400,00	400,00	0,00	0,00	
0000102 - frequentas	Associação de moradores do apoio direct h comunitades locais	1180 995,00	500,00	500,00	0,00	0,00	
0000102 - frequentas	Associação de moradores do apoio direct h comunitades locais	1180 995,00	300,00	300,00	0,00	0,00	
0000102 - frequentas	Associação de moradores do apoio direct h comunitades locais	1180 995,00	480,00	480,00	0,00	0,00	
0000102 - frequentas	Associação de moradores do apoio direct h comunitades locais	1180 995,00	500,00	500,00	0,00	0,00	
0000102 - frequentas	Associação de moradores do apoio direct h comunitades locais	1180 995,00	2000,00	2000,00	0,00	0,00	
0000102 - frequentas	Associação de moradores do apoio direct h comunitades locais	1180 995,00	2500,00	2500,00	0,00	0,00	
0000102 - frequentas	Associação de moradores do apoio direct h comunitades locais	1180 995,00	2000,00	2000,00	0,00	0,00	
0000102 - frequentas	Associação de moradores do apoio direct h comunitades locais	1180 995,00	2000,00	2000,00	0,00	0,00	
0000102 - frequentas	Associação de moradores do apoio direct h comunitades locais	1180 995,00	3000,00	3000,00	0,00	0,00	
0000102 - frequentas	Associação de moradores do apoio direct h comunitades locais	1180 995,00	2000,00	2000,00	0,00	0,00	



Transferências e Subsídios concedidos

CÂMARA MUNICIPAL DE AVEIRO

Tipo de Despesa		Dispensação legal	Finalidade	Entidade beneficiária	Despesa Orçamentária	Despesa Anulada	Despesa Pagas	Despesas Autorizadas e não Pagas	Despesas inscritas em exercício	Observações
00001 - Instituições sem fins lucrativos	Lei n.º 79/2011 - Art.2º n.º 2, alínea 1) e Art.31º n.º 1 alínea 1)	Associação de mulheres Social	Associação de mulheres Social	ASSOCIAÇÃO DE MULHERAMENTOS DE LOJO	1.936.260,00	35.000,00	31.000,00	31.000,00	0,00	0,00
00001 - Instituições sem fins lucrativos	Lei n.º 79/2011 - Art.2º n.º 2, alínea 1) e Art.31º n.º 1 alínea 1)	Associação de mulheres Social	Associação de mulheres Social	ASSOCIAÇÃO DE SOLIDARIEDADE SOCIAL CASA MÃE DE ABADES	1.936.260,00	3.000,00	3.000,00	3.000,00	0,00	0,00
00001 - Instituições sem fins lucrativos	Lei n.º 79/2011 - Art.2º n.º 2, alínea 1) e Art.31º n.º 1 alínea 1)	Associação de mulheres Social	Associação de mulheres Social	ASSOCIAÇÃO DE SOLIDARIEDADE SOCIAL DOS PROFESSORES	1.936.260,00	8.000,00	8.000,00	8.000,00	0,00	0,00
00001 - Instituições sem fins lucrativos	Lei n.º 79/2011 - Art.2º n.º 2, alínea 1) e Art.31º n.º 1 alínea 1)	Associação de mulheres Desportivas	Associação de mulheres Desportivas	ASSOCIAÇÃO DE TEMS DE MEIA OLIVEIRANHA	1.936.260,00	6.750,00	6.750,00	6.750,00	0,00	0,00
00001 - Instituições sem fins lucrativos	Lei n.º 79/2011 - Art.2º n.º 2, alínea 1) e Art.31º n.º 1 alínea 1)	Associação de mulheres Desportivas	Associação de mulheres Desportivas	ASSOCIAÇÃO DESPORTIVA AMIGOS DE CANGARRO DE GACA	1.936.260,00	8.000,00	8.000,00	8.000,00	0,00	0,00
00001 - Instituições sem fins lucrativos	Lei n.º 79/2011 - Art.2º n.º 2, alínea 1) e Art.31º n.º 1 alínea 1)	Associação de mulheres Desportivas	Associação de mulheres Desportivas	ASSOCIAÇÃO DESPORTIVA DE INAZÉ	1.936.260,00	3.700,00	3.700,00	3.700,00	0,00	0,00
00001 - Instituições sem fins lucrativos	Lei n.º 79/2011 - Art.2º n.º 2, alínea 1) e Art.31º n.º 1 alínea 1)	Associação de mulheres Desportivas	Associação de mulheres Desportivas	ASSOCIAÇÃO DESPORTIVA DE INAZÉ	1.936.260,00	700,00	700,00	700,00	0,00	0,00
00001 - Instituições sem fins lucrativos	Lei n.º 79/2011 - Art.2º n.º 2, alínea 1) e Art.31º n.º 1 alínea 1)	Associação de mulheres Social	Associação de mulheres Social	ASSOCIAÇÃO DOS PAÍSES UNIDOS DA GARCÊS-EM - MEN - e MEN -	1.936.260,00	5.000,00	5.000,00	5.000,00	0,00	0,00
00001 - Instituições sem fins lucrativos	Lei n.º 79/2011 - Art.2º n.º 2, alínea 1) e Art.31º n.º 1 alínea 1)	Associação de mulheres Social	Associação de mulheres Social	Associação Humanitária Bombeiros Guilherme Gomes Fernandes	1.936.260,00	25.000,00	25.000,00	25.000,00	0,00	0,00
00001 - Instituições sem fins lucrativos	Lei n.º 79/2011 - Art.2º n.º 2, alínea 1) e Art.31º n.º 1 alínea 1)	Associação de mulheres de Protecção Civil	Associação de mulheres de Protecção Civil	Associação Humanitária dos Bombeiros Voluntários de Aveiro	1.936.260,00	25.000,00	25.000,00	25.000,00	0,00	0,00
00001 - Instituições sem fins lucrativos	Lei n.º 79/2011 - Art.2º n.º 2, alínea 1) e Art.31º n.º 1 alínea 1)	Associação de mulheres Cultural	Associação de mulheres Cultural	ASSOCIAÇÃO MUSICAL CULTURAL DE SÃO BERNARDO	1.936.260,00	10.000,00	10.000,00	10.000,00	0,00	0,00
00001 - Instituições sem fins lucrativos	Lei n.º 79/2011 - Art.2º n.º 2, alínea 1) e Art.31º n.º 1 alínea 1)	Associação de mulheres Social	Associação de mulheres Social	Associação de Sábados - Associação Aveirense para a recuperação pós - AIDS	1.936.260,00	3.000,00	3.000,00	3.000,00	0,00	0,00
00001 - Instituições sem fins lucrativos	Lei n.º 79/2011 - Art.2º n.º 2, alínea 1) e Art.31º n.º 1 alínea 1)	Associação de mulheres Social	Associação de mulheres Social	ASSOCIAÇÃO PMS MARIZÉ	1.936.260,00	6.800,00	6.800,00	6.800,00	0,00	0,00
00001 - Instituições sem fins lucrativos	Lei n.º 79/2011 - Art.2º n.º 2, alínea 1) e Art.31º n.º 1 alínea 1)	Aveiro Steam City - UA	Aveiro Steam City - UA	Associação para um Centro de Estudos em Desenvolvimento Sustentável	1.936.260,00	233,93	233,93	233,93	0,00	0,00
00001 - Instituições sem fins lucrativos	Lei n.º 79/2011 - Art.2º n.º 2, alínea 1) e Art.31º n.º 1 alínea 1)	Associação de mulheres Desportivas	Associação de mulheres Desportivas	ASSOCIAÇÃO EDUCATIVA E CULTURAL DO OLIVEIRANHA	1.936.260,00	11.700,00	11.700,00	11.700,00	0,00	0,00
00001 - Instituições sem fins lucrativos	Lei n.º 79/2011 - Art.2º n.º 2, alínea 1) e Art.31º n.º 1 alínea 1)	Associação de mulheres Desportivas	Associação de mulheres Desportivas	ASSOCIAÇÃO RECREATIVA EBENSE	1.936.260,00	4.000,00	4.000,00	4.000,00	0,00	0,00
00001 - Instituições sem fins lucrativos	Lei n.º 79/2011 - Art.2º n.º 2, alínea 1) e Art.31º n.º 1 alínea 1)	Associação de mulheres Social	Associação de mulheres Social	BANCO ALIMENTAR COMUNITÁRIO	1.936.260,00	15.000,00	15.000,00	15.000,00	0,00	0,00
00001 - Instituições sem fins lucrativos	Lei n.º 79/2011 - Art.2º n.º 2, alínea 1) e Art.31º n.º 1 alínea 1)	Associação de mulheres Cultural	Associação de mulheres Cultural	BANCA AMARIZÉ	1.936.260,00	25.000,00	25.000,00	25.000,00	0,00	0,00
00001 - Instituições sem fins lucrativos	Lei n.º 79/2011 - Art.2º n.º 2, alínea 1) e Art.31º n.º 1 alínea 1)	Associação de mulheres Cultural	Associação de mulheres Cultural	Clube de Ba - Grupo Centro de Aveiro	1.936.260,00	500,00	500,00	500,00	0,00	0,00
00001 - Instituições sem fins lucrativos	Lei n.º 79/2011 - Art.2º n.º 2, alínea 1) e Art.31º n.º 1 alínea 1)	Associação de mulheres Social	Associação de mulheres Social	Clube Desportivo de Aveiro - Centro de Actividades de Emergência Infantil	1.936.260,00	12.000,00	12.000,00	12.000,00	0,00	0,00
00001 - Instituições sem fins lucrativos	Lei n.º 79/2011 - Art.2º n.º 2, alínea 1) e Art.31º n.º 1 alínea 1)	Associação de mulheres Cultural	Associação de mulheres Cultural	CLUBE DESPORTIVO DE GACA	1.936.260,00	5.000,00	5.000,00	5.000,00	0,00	0,00
00001 - Instituições sem fins lucrativos	Lei n.º 79/2011 - Art.2º n.º 2, alínea 1) e Art.31º n.º 1 alínea 1)	Associação de mulheres Desportivas	Associação de mulheres Desportivas	CLUBE DESPORTIVO DE INAZÉ	1.936.260,00	10.000,00	10.000,00	10.000,00	0,00	0,00
00001 - Instituições sem fins lucrativos	Lei n.º 79/2011 - Art.2º n.º 2, alínea 1) e Art.31º n.º 1 alínea 1)	Associação de mulheres Desportivas	Associação de mulheres Desportivas	CLUBE DESPORTIVO DE INAZÉ	1.936.260,00	3.500,00	3.500,00	3.500,00	0,00	0,00
00001 - Instituições sem fins lucrativos	Lei n.º 79/2011 - Art.2º n.º 2, alínea 1) e Art.31º n.º 1 alínea 1)	Associação de mulheres Desportivas	Associação de mulheres Desportivas	CLUBE DESPORTIVO DE INAZÉ	1.936.260,00	2.500,00	2.500,00	2.500,00	0,00	0,00
00001 - Instituições sem fins lucrativos	Lei n.º 79/2011 - Art.2º n.º 2, alínea 1) e Art.31º n.º 1 alínea 1)	Associação de mulheres Desportivas	Associação de mulheres Desportivas	CLUBE DESPORTIVO DE INAZÉ	1.936.260,00	73.742,50	73.742,50	73.742,50	0,00	0,00
00001 - Instituições sem fins lucrativos	Lei n.º 79/2011 - Art.2º n.º 2, alínea 1) e Art.31º n.º 1 alínea 1)	Associação de mulheres Social	Associação de mulheres Social	CLUBE DESPORTIVO DE INAZÉ	1.936.260,00	17.500,00	17.500,00	17.500,00	0,00	0,00
00001 - Instituições sem fins lucrativos	Lei n.º 79/2011 - Art.2º n.º 2, alínea 1) e Art.31º n.º 1 alínea 1)	Associação de mulheres Social	Associação de mulheres Social	CLUBE DESPORTIVO DE INAZÉ	1.936.260,00	25.000,00	25.000,00	25.000,00	0,00	0,00
00001 - Instituições sem fins lucrativos	Lei n.º 79/2011 - Art.2º n.º 2, alínea 1) e Art.31º n.º 1 alínea 1)	Associação de mulheres Desportivas	Associação de mulheres Desportivas	CLUBE DESPORTIVO DE INAZÉ	1.936.260,00	1.750,00	1.750,00	1.750,00	0,00	0,00



Transferências e Subsídios concedidos

CÂMARA MUNICIPAL DE AVEIRO		Ano: 2021		do período findo em 31 de Dezembro de 2021		Banco			
Tipo de Despesa	Disposições Legais	Finalidade	Entidade beneficiária	Despesas Oportunistas	Despesas Autorizadas	Despesas Pagas	Despesas Adiantadas e não pagas	Diferença ocorrida no exercício	Observações
00001 - Instituições sem fins lucrativos	Lei n.º 79/2013 - A-23P n.º 2, alínea 1) e A-33* n.º 1 alínea a)	Aktividades de natureza Social	CENTRO INFÂNCIA ARTE E QUALIDADE	1 932 280,00	16 750,00	15 750,00	0,00	0,00	
00001 - Instituições sem fins lucrativos	Lei n.º 79/2013 - A-23P n.º 2, alínea 1) e A-33* n.º 1 alínea a)	Aktividades de natureza Social	CENTRO PARROQUIAL DE SÃO BERNARDO	1 932 280,00	21 000,00	21 000,00	0,00	0,00	
00001 - Instituições sem fins lucrativos	Lei n.º 79/2013 - A-23P n.º 2, alínea 1) e A-33* n.º 1 alínea a)	Aktividades de natureza Social	CENTRO SOCIAL DE AZUVA	1 932 280,00	30 000,00	30 000,00	0,00	0,00	
00001 - Instituições sem fins lucrativos	Lei n.º 79/2013 - A-23P n.º 2, alínea 1) e A-33* n.º 1 alínea a)	Aktividades de natureza Social	CENTRO SOCIAL DE ESCOLERA	1 932 280,00	30 000,00	30 000,00	0,00	0,00	
00001 - Instituições sem fins lucrativos	Lei n.º 79/2013 - A-23P n.º 2, alínea 1) e A-33* n.º 1 alínea a)	Aktividades de natureza Social	CENTRO SOCIAL PARROQUIAL DE CAÇA	1 932 280,00	21 400,00	21 400,00	0,00	0,00	
00001 - Instituições sem fins lucrativos	Lei n.º 79/2013 - A-23P n.º 2, alínea 1) e A-33* n.º 1 alínea a)	Aktividades de natureza Social	Centro Social e Paróquia de São Jacinto - Melgoures	1 932 280,00	14 700,00	14 700,00	0,00	0,00	
00001 - Instituições sem fins lucrativos	Lei n.º 79/2013 - A-23P n.º 2, alínea 1) e A-33* n.º 1 alínea a)	Aktividades de natureza Social	Centro Social e Paróquia de São Jacinto	1 932 280,00	67 250,00	44 875,00	24 375,00	0,00	
00001 - Instituições sem fins lucrativos	Lei n.º 79/2013 - A-23P n.º 2, alínea 1) e A-33* n.º 1 alínea a)	Aktividades de natureza Social	CENTRO SOCIAL PARROQUIAL DA VERA OLIVEIRA	1 932 280,00	22 300,00	22 300,00	0,00	0,00	
00001 - Instituições sem fins lucrativos	Lei n.º 79/2013 - A-23P n.º 2, alínea 1) e A-33* n.º 1 alínea a)	Aktividades de natureza Social	CENTRO SOCIAL PARROQUIAL DE N.ª S.ª DE Fátima	1 932 280,00	24 300,00	24 300,00	0,00	0,00	
00001 - Instituições sem fins lucrativos	Lei n.º 79/2013 - A-23P n.º 2, alínea 1) e A-33* n.º 1 alínea a)	Aktividades de natureza Social	CENTRO SOCIAL PARROQUIAL DE SÃO PEDRO DE MARIZ	1 932 280,00	19 000,00	19 000,00	0,00	0,00	
00001 - Instituições sem fins lucrativos	Lei n.º 79/2013 - A-23P n.º 2, alínea 1) e A-33* n.º 1 alínea a)	Aktividades de natureza Social	CENTRO SOCIAL PARROQUIAL SANTA EULÁLIA DE EROL	1 932 280,00	6 500,00	6 500,00	0,00	0,00	
00001 - Instituições sem fins lucrativos	Lei n.º 79/2013 - A-23P n.º 2, alínea 1) e A-33* n.º 1 alínea a)	Aktividades de natureza Social	CENTRO SOCIAL SANTA LIDMIA PENECELA	1 932 280,00	31 000,00	31 000,00	0,00	0,00	
00001 - Instituições sem fins lucrativos	Lei n.º 79/2013 - A-23P n.º 2, alínea 1) e A-33* n.º 1 alínea a)	Aktividades de natureza Social	OLIVEIRO	1 932 280,00	2 000,00	2 000,00	0,00	0,00	
00001 - Instituições sem fins lucrativos	Lei n.º 79/2013 - A-23P n.º 2, alínea 1) e A-33* n.º 1 alínea a)	Aktividades de natureza Cultural	CÍRCULO OPERANDIANTAL DE TRANTO DE AVEIRO - CETA	1 932 280,00	4 300,00	4 300,00	0,00	0,00	
00001 - Instituições sem fins lucrativos	Lei n.º 79/2013 - A-23P n.º 2, alínea 1) e A-33* n.º 1 alínea a)	Aktividades de natureza Desportivas	CLUBE DE LUDO IPON	1 932 280,00	2 000,00	2 000,00	0,00	0,00	
00001 - Instituições sem fins lucrativos	Lei n.º 79/2013 - A-23P n.º 2, alínea 1) e A-33* n.º 1 alínea a)	Aktividades de natureza Desportivas	CLUBE DE TENIS DE AVEIRO	1 932 280,00	40 000,00	40 000,00	0,00	0,00	
00001 - Instituições sem fins lucrativos	Lei n.º 79/2013 - A-23P n.º 2, alínea 1) e A-33* n.º 1 alínea a)	Aktividades de natureza Desportivas	CLUBE DE VOLEIBOL DE AVEIRO	1 932 280,00	15 000,00	15 000,00	0,00	0,00	
00001 - Instituições sem fins lucrativos	Lei n.º 79/2013 - A-23P n.º 2, alínea 1) e A-33* n.º 1 alínea a)	Aktividades de natureza Desportivas	CLUBE DO PÓVO DE ESCOLERA	1 932 280,00	30 000,00	30 000,00	0,00	0,00	
00001 - Instituições sem fins lucrativos	Lei n.º 79/2013 - A-23P n.º 2, alínea 1) e A-33* n.º 1 alínea a)	Aktividades de natureza Desportivas	CLUBE DOS CAUTOS	1 932 280,00	37 100,00	37 100,00	0,00	0,00	
00001 - Instituições sem fins lucrativos	Lei n.º 79/2013 - A-23P n.º 2, alínea 1) e A-33* n.º 1 alínea a)	Aktividades de natureza Desportivas	CLUBE ESTRELA AZUL	1 932 280,00	17 200,00	17 200,00	0,00	0,00	
00001 - Instituições sem fins lucrativos	Lei n.º 79/2013 - A-23P n.º 2, alínea 1) e A-33* n.º 1 alínea a)	Aktividades de natureza Desportivas	COLETTIVIDADE POPULAR DE CAÇA	1 932 280,00	17 640,00	17 640,00	0,00	0,00	
00001 - Instituições sem fins lucrativos	Lei n.º 79/2013 - A-23P n.º 2, alínea 1) e A-33* n.º 1 alínea a)	Aktividades de natureza Educativas e Desportivas	CORPO NACIONAL DE ESCUTAS	1 932 280,00	60 000,00	60 000,00	0,00	0,00	
00001 - Instituições sem fins lucrativos	Lei n.º 79/2013 - A-23P n.º 2, alínea 1) e A-33* n.º 1 alínea a)	Aktividades de natureza Educativas e Desportivas	CORPO NACIONAL DE ESCUTAS	1 932 280,00	750,00	750,00	0,00	0,00	
00001 - Instituições sem fins lucrativos	Lei n.º 79/2013 - A-23P n.º 2, alínea 1) e A-33* n.º 1 alínea a)	Aktividades de natureza Educativas e Desportivas	CORPO NACIONAL DE ESCUTAS	1 932 280,00	1 200,00	1 200,00	0,00	0,00	
00001 - Instituições sem fins lucrativos	Lei n.º 79/2013 - A-23P n.º 2, alínea 1) e A-33* n.º 1 alínea a)	Aktividades de natureza Educativas e Desportivas	CORPO NACIONAL DE ESCUTAS	1 932 280,00	850,00	850,00	0,00	0,00	
00001 - Instituições sem fins lucrativos	Lei n.º 79/2013 - A-23P n.º 2, alínea 1) e A-33* n.º 1 alínea a)	Aktividades de natureza Educativas e Desportivas	CORPO NACIONAL DE ESCUTAS	1 932 280,00	600,00	600,00	0,00	0,00	
00001 - Instituições sem fins lucrativos	Lei n.º 79/2013 - A-23P n.º 2, alínea 1) e A-33* n.º 1 alínea a)	Aktividades de natureza Educativas e Desportivas	CORPO NACIONAL DE ESCUTAS	1 932 280,00	1 200,00	1 200,00	0,00	0,00	



Transferências e Subsídios concedidos

CÂMARA MUNICIPAL DE AVEIRO		Ano: 2021		do período findo em 31 de Dezembro de 2021		Nome	
Tipo de Despesa	Disposições legais	Finalidade	Entidade Beneficiária	Despesas Autorizadas	Despesas Pagas e não Pagas	Despesas Autorizadas em exercício	Observações
00001 - transferências sem fins lucrativos	Lei n.º 79/2013 - Art.29.º n.º 2, alínea d) 1) e Art.33.º n.º 1 alínea u)	Atividades de natureza educativa e Desportivas	CORPO NACIONAL DE ESCUTAS	1.300,00	1.300,00	0,00	0,00
00001 - transferências sem fins lucrativos	Lei n.º 79/2013 - Art.29.º n.º 2, alínea d) 1) e Art.33.º n.º 1 alínea u)	Atividades de natureza educativa e Desportivas	CORPO NACIONAL DE ESCUTAS	10.000,00	10.000,00	0,00	0,00
00001 - transferências sem fins lucrativos	Lei n.º 79/2013 - Art.29.º n.º 2, alínea d) 1) e Art.33.º n.º 1 alínea u)	Atividades de natureza educativa e Desportivas	CORPO NACIONAL DE ESCUTAS	1.300,00	1.300,00	0,00	0,00
00001 - transferências sem fins lucrativos	Lei n.º 79/2013 - Art.29.º n.º 2, alínea d) 1) e Art.33.º n.º 1 alínea u)	Atividades de natureza educativa e Desportivas	CORPO NACIONAL DE ESCUTAS	7.000,00	7.000,00	0,00	0,00
00001 - transferências sem fins lucrativos	Lei n.º 79/2013 - Art.29.º n.º 2, alínea d) 1) e Art.33.º n.º 1 alínea u)	Atividades de natureza Social	GRUP OBRAS LA PORTUGUESA - RES ESCOLA GUSTAVO DE ALMEIDA	26.000,00	26.000,00	0,00	0,00
00001 - transferências sem fins lucrativos	Lei n.º 79/2013 - Art.29.º n.º 2, alínea d) 1) e Art.33.º n.º 1 alínea u)	Atividades de natureza Cultural	ESCOLA DE MÚSICA DA QUINTA DO PICADO	7.000,00	7.000,00	0,00	0,00
00001 - transferências sem fins lucrativos	Lei n.º 79/2013 - Art.29.º n.º 2, alínea d) 1) e Art.33.º n.º 1 alínea u)	Atividades de natureza educativa e Desportivas	ESCOLA GARRICA DE AVEIRO	5.170,00	5.170,00	0,00	0,00
00001 - transferências sem fins lucrativos	Lei n.º 79/2013 - Art.29.º n.º 2, alínea d) 1) e Art.33.º n.º 1 alínea u)	Atividades de natureza Social	FEDECOMUNICADORA VOLUNTÁRIA - INSTITUIÇÃO PARTICULAR DE SOLIDARIEDADE SOCIAL	10.000,00	10.000,00	0,00	0,00
00001 - transferências sem fins lucrativos	Lei n.º 79/2013 - Art.29.º n.º 2, alínea d) 1) e Art.33.º n.º 1 alínea u)	Atividades de natureza Social	Fundação Cade - Centro Social do Distrito de Aveiro	25.000,00	25.000,00	0,00	0,00
00001 - transferências sem fins lucrativos	Lei n.º 79/2013 - Art.29.º n.º 2, alínea d) 1) e Art.33.º n.º 1 alínea u)	Atividades de natureza Social	Fundação de Casa de Passos do Sagramor Social e Saúde Global de Aveiro	18.200,00	18.200,00	0,00	0,00
00001 - transferências sem fins lucrativos	Lei n.º 79/2013 - Art.29.º n.º 2, alínea d) 1) e Art.33.º n.º 1 alínea u)	Atividades de natureza Social	Fundação Inter-Religiosa - Instituição Particular de Solidariedade Social	3.000,00	3.000,00	0,00	0,00
00001 - transferências sem fins lucrativos	Lei n.º 79/2013 - Art.29.º n.º 2, alínea d) 1) e Art.33.º n.º 1 alínea u)	Atividades de natureza Cultural	FUTEBOL CLUBE DO BONSUCESSO	69.000,00	69.000,00	0,00	0,00
00001 - transferências sem fins lucrativos	Lei n.º 79/2013 - Art.29.º n.º 2, alínea d) 1) e Art.33.º n.º 1 alínea u)	Atividades de natureza Cultural	GRUPO CÊNICO E CULTURAL OUTRAS LAMAS	1.750,00	1.750,00	0,00	0,00
00001 - transferências sem fins lucrativos	Lei n.º 79/2013 - Art.29.º n.º 2, alínea d) 1) e Art.33.º n.º 1 alínea u)	Atividades de natureza Cultural	GRUPO CULTURAL E RECREATIVO DA UMPA	1.000,00	1.000,00	0,00	0,00
00001 - transferências sem fins lucrativos	Lei n.º 79/2013 - Art.29.º n.º 2, alínea d) 1) e Art.33.º n.º 1 alínea u)	Atividades de natureza educativa e Desportivas	GRUPO DESPORTIVO BONSUCESSO	33.200,00	33.200,00	0,00	0,00
00001 - transferências sem fins lucrativos	Lei n.º 79/2013 - Art.29.º n.º 2, alínea d) 1) e Art.33.º n.º 1 alínea u)	Atividades de natureza Cultural	GRUPO POLÍGLICO DE ESCURERA	2.500,00	2.500,00	0,00	0,00
00001 - transferências sem fins lucrativos	Lei n.º 79/2013 - Art.29.º n.º 2, alínea d) 1) e Art.33.º n.º 1 alínea u)	Aveiro Steam City - UA	NOVARIA - Associação de empresas para uma cidade de bonificação em Aveiro	252,23	252,23	0,00	0,00
00001 - transferências sem fins lucrativos	Lei n.º 79/2013 - Art.29.º n.º 2, alínea d) 1) e Art.33.º n.º 1 alínea u)	Aveiro Steam City - UA	INSTITUTO TELECOMUNICAÇÕES	125.866,62	125.866,62	0,00	0,00
00001 - transferências sem fins lucrativos	Lei n.º 79/2013 - Art.29.º n.º 2, alínea d) 1) e Art.33.º n.º 1 alínea u)	Atividades de natureza Social	MESSEJA SAÚDE PARA A HUMANIDADE	15.000,00	15.000,00	0,00	0,00
00001 - transferências sem fins lucrativos	Lei n.º 79/2013 - Art.29.º n.º 2, alínea d) 1) e Art.33.º n.º 1 alínea u)	Atividades de natureza Social	Paróquia de Nossa Senhora de Fátima	14.000,00	14.000,00	0,00	0,00
00001 - transferências sem fins lucrativos	Lei n.º 79/2013 - Art.29.º n.º 2, alínea d) 1) e Art.33.º n.º 1 alínea u)	Atividades de natureza Cultural	BANCO POLÍGLICO DO BAUO VOLGA	2.000,00	2.000,00	0,00	0,00
00001 - transferências sem fins lucrativos	Lei n.º 79/2013 - Art.29.º n.º 2, alínea d) 1) e Art.33.º n.º 1 alínea u)	Atividades de natureza Cultural	BANCO POLÍGLICO DE BENTONIA PRINCEPI	4.700,00	4.700,00	0,00	0,00
00001 - transferências sem fins lucrativos	Lei n.º 79/2013 - Art.29.º n.º 2, alínea d) 1) e Art.33.º n.º 1 alínea u)	Atividades de natureza Social	Santa Casa de Misericórdias de Aveiro	42.000,00	42.000,00	0,00	0,00
00001 - transferências sem fins lucrativos	Lei n.º 79/2013 - Art.29.º n.º 2, alínea d) 1) e Art.33.º n.º 1 alínea u)	Atividades de natureza Desportivas	SOCIEDADE COLUMBARIOLA DA COLÓDIA POVO DE CALÇA	750,00	750,00	0,00	0,00
00001 - transferências sem fins lucrativos	Lei n.º 79/2013 - Art.29.º n.º 2, alínea d) 1) e Art.33.º n.º 1 alínea u)	Atividades de natureza Desportivas	SOCIEDADE COLUMBARIOLA DA CASA DO POVO DE CALÇA	2.350,00	2.350,00	0,00	0,00
00001 - transferências sem fins lucrativos	Lei n.º 79/2013 - Art.29.º n.º 2, alínea d) 1) e Art.33.º n.º 1 alínea u)	Atividades de natureza Desportivas	Sociedade Columbária de Aveiro	1.000,00	1.000,00	0,00	0,00
00001 - transferências sem fins lucrativos	Lei n.º 79/2013 - Art.29.º n.º 2, alínea d) 1) e Art.33.º n.º 1 alínea u)	Atividades de natureza Desportivas	Sociedade Columbária de Aveiro	700,00	700,00	0,00	0,00




Transferências e Subsídios concedidos

CÂMARA MUNICIPAL DE AVEIRO		Ano: 2021		do período final em 31 de Dezembro de 2021		Banco			
Type de Despesa	Disposição Legal	Finalidade	Entidade beneficiária	Despesa Orçamentada	Despesa Autorizada	Despesas Pagas e não Pagas	Despesas Autorizadas e não Pagas	Desenvolvimento ocorrido no exercício	Observações
08001 - Instalações sem fins lucrativos	Lei n.º 75/2003 - ALCAP, n.º 2, artigo 9.º	Atividades de natureza Desportiva	SOMARABANTONAS - ASSOCIAÇÃO	1 906 260,00	3 700,00	3 700,00	3 700,00	0,00	
08001 - Instalações sem fins lucrativos	Lei n.º 75/2003 - ALCAP, n.º 2, artigo 9.º	Atividades de natureza Desportiva	SPORT CLUBE EBRA MAR	1 906 260,00	59 600,00	59 600,00	59 600,00	0,00	
08001 - Instalações sem fins lucrativos	Lei n.º 75/2003 - ALCAP, n.º 2, artigo 9.º	Atividades de natureza Desportiva	SPORTING CLUBE DE AVEIRO	1 906 260,00	51 900,00	51 900,00	51 900,00	0,00	
08001 - Instalações sem fins lucrativos	Lei n.º 75/2003 - ALCAP, n.º 2, artigo 9.º	Atividades de natureza Desportiva	SPORTING CLUBE DE AVEIRO	1 906 260,00	173 850,00	173 850,00	173 850,00	0,00	
Total de Transferências Capital				3 228 310,00	2 514 790,00	2 479 786,44	2 479 786,44	0,00	



Transferências e Subsídios concedidos

Tipo de Despesa	Disposições Legais	Finalidade	Entidade Beneficiária	Despesas Orçamentadas	Despesas Autorizadas	Despesas Pagas e não Pagas	Despesas Autorizadas e não Pagas	Devolução ocorrida no exercício	Observações	Euros	
										Ano	do período findo em 31 de Dezembro de 2021
050101 - Públicas	Art. 4º n.º 2 Regulamento das Passagens de Nível, Dec-Lei n.º 566/1999	Suprimento Passagens de Nível	INFRAESTRUTURAS DE PORTUGAL, S.A	57 755,00	45 018,48	45 018,48	0,00	0,00		2021	
050103 - Privadas	Despacho n.º 1234-A/2019, Doc. Lei n.º 14-C/2020, alterado 39-A/2020	Programa de Redução de Tarifas - PART	ETAC - EMPRESA DE TRANSPORTES ANTÓNIO CUNHA, S.A.	2 774 180,00	494 650,88	453 430,00	41 220,88	0,00			
050103 - Privadas	Despacho n.º 1234-A/2019, Doc. Lei n.º 14-C/2020, alterado 39-A/2020	Financiamento de compensação aos operadores de transportes	ETAC - EMPRESA DE TRANSPORTES ANTÓNIO CUNHA, S.A.	2 774 180,00	31 311,87	31 311,87	0,00	0,00			
050103 - Privadas	Despacho n.º 5546-B/2020	Programa de Apoio à Densificação e Reforço da Oferta de Transporte Público - PROTTransp	ETAC - EMPRESA DE TRANSPORTES ANTÓNIO CUNHA, S.A.	2 774 180,00	253 212,64	232 111,55	21 101,09	0,00			
050103 - Privadas	Despacho n.º 1234-A/2019, Doc. Lei n.º 14-C/2020, alterado 39-A/2020	Programa de Redução de Tarifas - PART	ETAC - EMPRESA DE TRANSPORTES ANTÓNIO CUNHA, S.A.	2 774 180,00	37 536,16	37 536,16	0,00	0,00			
050103 - Privadas	Despacho n.º 5545-B/2020	Programa de Apoio à Densificação e Reforço da Oferta de Transporte Público - PROTTransp	ETAC - EMPRESA DE TRANSPORTES ANTÓNIO CUNHA, S.A.	2 774 180,00	26 653,97	26 653,97	0,00	0,00			
050103 - Privadas	Art. 16º n.º 2, 3 e Art. 31 n.º 1 do CCP	Concedido Transportes Públicos	ETAC - EMPRESA DE TRANSPORTES ANTÓNIO CUNHA, S.A.	2 774 180,00	1 851 241,95	1 591 469,86	259 772,09	0,00			
Total de Subsídios Cancelados				2 827 915,00	2 739 625,95	2 417 531,69	322 094,26	0,00			



Transferências e Subsídios Recebidos

Tipo de Receita	Disposições Legais (1)	Finalidade (2)	Entidade Financiadora (3)	Receita prevista (4)	Receita recebida (5)	Receita prevista e não recebida (6) = (4) - (5)	Devolução de transferências/subsídio ocorrido no exercício (7)	Observações (8)
	Lei n.º 75-B/2020	Fundo de Equilíbrio Financeiro	DGAL	3 521 725,00	3 490 186,00	31 539,00		
	Lei n.º 75-B/2020	FSM	DGAL	1 115 775,00	1 115 775,00	0,00		
	Lei n.º 75-B/2020	Transferência relativa ao Contrato Interadministrativo de Delegação de competências para a Gestão do Museu de Aveiro	DGAL	5 522 665,00	6 085 290,00	-562 625,00		
	Lei n.º 75/2013, Contrato n.º 576/2015	Forcimentum leite escolar alunos pré-escolar e do 1.º CEB	DIRCC	350 000,00	347 022,96	-6 818,72		
	Regulamento (CE) n.º 657/2008	Transferência referente Despesas com Processo Eleitoral	IFAP		9 795,76			
	Lei n.º 13/1999	Encargos com pessoal Auxiliar	MAI		251,50			
	Despacho n.º 9265-B/2013	Componente de Apoio à Família	DGEST	730 000,00	72 338,02	636 215,27		
	Despacho n.º 9265-B/2013	Apoio Projetos Desportivos CAR	FD		2 802,84			
	Despacho n.º 10642/2009	Apoio Financeiro à Esterilização	DGAV		4 392,37			
	Despacho n.º 32883/2015	Transferência de competências gestão escolar	IGRE	6 740 000,00	6 215 916,25	524 183,75		
	Dec-Lei n.º 21/2019	Apoio ao Funcionamento das CPCJ	CNP/DPCJ	31 000,00	30 923,40	76,60		
	Portaria n.º 140/2015	Funcionamento Gabinete Inserção Profissional	IEFP		16 056,33			
	Lei n.º 2/2020	Gestão da Reserva das Duna de S. Jacinto	FA		45 000,00			
	Protocolo de Parceria ERTC	Festival Caméis 2021	ERTC		45 000,00			
Transferência Corrente	Despacho Normativo n.º 9/2019	Financ.Proj.A Grafitia da Natureza, Fontes Tipográficas no Mov.Arte Nova		205 260,00	12 392,20	37 129,45		
	Dec-Lei n.º 63/2004	Funcionamento Gabinete Técnico Florestal	ICNF		13 979,00			
	Despacho n.º 3283/2015	Apoio Financeiro à Esterilização	IRN		3 570,00			
	Protocolo celebrado entre AMA,IRN e IGFEJ-6/2/2020	Protocolo p/ Renovação do cartão de cidadão nos espaços cidadão	DGRC		176,40			
	Despacho Normativo n.º 9/2019	Desenvolvimento Visitas Audio/Multimedia para a Cidade e Museus	DGAL	427 355,00	371 915,76	55 439,24		
	Lei n.º 75-B/2020	Participação no IVA						
	Despacho n.º 1234-A/2019, Dec-Lei n.º H-C/2020, alterado 39-A/2020	Programa apoio Redução Transportes Públicos - PART	CIRA		468 887,66			
	Regulamento (UE) n.º 1303/2013	Rede de Cidade Cencyl	ADC	585 000,00	21 022,66	116 112,34		
	Portaria n.º 57-B/2015	Projeto Trajetó Ciclável entre UA e CP	ADC		11 291,35			
	Portaria n.º 60-C/2015	Requalificação Escola Básica 2.º 3.º Ciclo João Afonso Aveiro	ADC		3 206,87			
	Regulamento (UE, Euronorm) 2018/1046	Projeto Ride To Autono My	RCFB		27 430,31			
	Portaria n.º 57-B/2015	Reabilitação Edifício da Antiga Estação Caminho Ferro	ADC	1 300 000,00	1 968,00	224 576,87		
	Regulamento (UE) n.º 1301/2013	Projeto Aveiro Steam City	POV		990 991,75			
	Dec-Lei 166/2014	Projeto PEPAL 2015	IGFSS		19 098,99			
	Portaria n.º 57-A/2015	Reventilar - Reabilitação Respiratória	UA		413,20			
Total transferências correntes				20 528 780,00	19 472 952,20	1 055 828,80	0,00	
Transferências capital	Lei n.º 75-B/2020	Fundo de Equilíbrio Financeiro	DGAL	391 300,00	387 798,00	3 502,00		
	Protocolo Parceria	Obras correção diversas patologias Igreja Barrocas	DIRCC	1 000,00	5 000,00	-6 000,00		
Total transferências capital				392 300,00	392 798,00	-2 498,00	0,00	
Subsídios Capital	Portaria n.º 97-A/2015	Unidade de Saúde de Aradas	ADC		67 057,60			
	Portaria n.º 57-B/2015	Requalificação Rua Gravito e Carmo e Cándido dos Reis			19 378,38			
	Portaria n.º 57-B/2015	Requalificação Rua da Pega			1 003 696,66			
	Portaria n.º 57-B/2015	Parque Estacionamento Apoio Intermodalidade			211 982,68			
	Portaria n.º 57-B/2015	Reabilitação 12 Edifícios Habitação Social Santiago			289 233,05			
	Portaria n.º 57-B/2015	Reabilitação Antiga Estação Caminho Ferro			327 517,46			
	Portaria n.º 57-B/2015	Requalificação Avenida Dr. Lourenço Peixinho			1 011 634,55			
	Portaria n.º 60-C/2015	Requalificação Escola Básica João Afonso de Aveiro			172 644,52			
	Portaria n.º 97-A/2015	Unidade de Saúde de Oliveirinha		13 909 000,00	154 119,76	9 243 283,02		
	Portaria n.º 57-B/2015	Trajetó Ciclável entre UA e CP			337 554,06			
	Regulamento (UE) n.º 1301/2013	Projeto Aveiro Steam City			415 262,28			
	Portaria n.º 57/B/2015	Aquisição novo Fryr Elétrico para transporte entre S. Jacinto e o Fonte			307 727,27			
	Portaria n.º 60-C/2015	Remoção Fibrocimento Edifícios Escolares - EB Aradas			140 859,16			
	Portaria n.º 60-C/2015	Remoção Fibrocimento Edifícios Escolares - EB Eivo			66 438,82			
	Portaria n.º 60-C/2015	Remoção Fibrocimento Edifícios Escolares - EB Castro Matoso			130 622,73			
Total subsídios capital				13 909 000,00	4 665 716,98	9 243 283,02	0,00	



Dívidas a Terceiros por Antiguidade de Saldos

CÂMARA MUNICIPAL DE AVEIRO


No período até 31 de Dezembro de 2021

Descrição	Divida vincenda		Intervalos de Antiguidade da dívida vencida				Exceções	Pagamentos em Atraso	Total Dívida por natureza		
	Curto Prazo	Médio / Longo Prazo	< 90	90 - 180	180 - 365	> 365			Curto Prazo	Médio / Longo Prazo	SOMA
Despesas Correntes											
Despesas com pessoal			198.751,63					198.751,63		198.751,63	
Remunerações certas e permanentes			7.439,95					7.439,95		7.439,95	
Abonos variáveis ou eventuais											
SS - Encargos com saúde											
ADSE e outros da AP											
Outros sectores fora da AP	12.018,96							12.018,96		12.018,96	
SS - Contribuições de segurança social											
CGA	149.281,04							149.281,04		149.281,04	
Segurança social: Regime geral	70.571,07							70.571,07		70.571,07	
Outras	6.604,54							6.604,54		6.604,54	
SS - Outras	586,67							586,67		586,67	
Outras											
Aquisições de bens e serviços	228.871,02	6.602.220,28	10.684,28					239.555,30	6.602.220,28	6.841.775,58	
Aquisições de bens e serviços											
Juros e outros encargos											
Juros e outros encargos			8.843,30					8.843,30		8.843,30	
Transferências correntes											
Administrações públicas											
Outras transferências correntes											
Subsídios											
Outras despesas correntes	18.822,19		2.210,57				494,98	21.527,74		21.527,74	
Outras despesas correntes											
Despesas de capital											
Aquisições de bens de capital	1.067.758,75		19.502,92					1.23.889,89		1.211.151,56	
Aquisições de bens de capital											
Transferências de capital											
Administrações Públicas											
Outras transferências de capital											
Aquisição de ativos financeiros											
Aquisição de ativos financeiros											
Reembolsos de passivos financeiros											
Reembolsos de passivos financeiros											
Outras despesas de capital											
Outras despesas de capital											
Soma	1.554.494,24	6.602.220,28	247.432,05	0,00	0,00	0,00	124.384,87	1.926.311,16	6.602.220,28	8.528.531,44	

Modelo 3.1 - Responsáveis pelas demonstrações financeiras - SNC AP

CÂMARA MUNICIPAL DE AVEIRO

Período de relato: 01-01-2021 a 31-12-2021



Responsabilidade pelas demonstrações financeiras	Nome	Cargo
Elaboração	Carlos Vidal Dias	Chefe da Divisão de Administração Geral
	Cristina Maria Oliveira Simões	Responsável da subunidade de Contabilidade
	Jose Gabriel Coelho de Castro	Responsável da subunidade de Gestão Financeira
	Paula Cristina Nogueira Bastos	Responsável da subunidade de Tesouraria
Apresentação e divulgação	José Agostinho Ribau Esteves	Presidente
Aprovação	Membros do Executivo*	Executivo Municipal

* Conforme Ata de Instalação





3. CONTABILIDADE DE GESTÃO





De acordo com a NCP 27 – Contabilidade de Gestão os objetivos anteriormente expressados no Plano Oficial de Contabilidade Pública, de desenvolvimento de um sistema de contabilidade de gestão nas Administrações Públicas e destina-se a produzir informação analítica sobre custos e sempre que se justifique sobre rendimentos e resultados para satisfazer uma variedade de necessidades de informação dos gestores e dirigentes públicos na tomada de decisões, nos seguintes domínios:

- a) No processo de elaboração de orçamentos (por exemplo orçamentos por atividades, produtos ou serviços);
- b) Nas funções de planeamento e controlo, e na justificação de um plano de redução de custos;
- c) Na determinação de preços, tarifas e taxas, como é o caso das entidades do setor local, cujos preços e taxas devem ser justificados pelo seu custo;
- d) No apuramento do custo de produção de ativos fixos e ou bens e serviços;
- e) Na mensuração e avaliação de desempenho (economia, eficiência, eficácia e qualidade) de programas;
- f) Na fundamentação económica de decisões de gestão, como por exemplo, para justificar a entrega de determinados serviços a entidades externas ou para fundamentar o valor de comparticipação do Estado em serviços praticados a preços inferiores ao custo ou preço de mercado.

No que se refere aos custos, concretamente ao sistema de custeio adotado foi utilizado o sistema de custeio total: sistema que imputa aos produtos ou atividades finais (bens e/ou serviços conforme a estrutura do Município de Aveiro) todos os gastos diretos e indiretos, com exceção dos gastos não recorrentes.

O gasto direto é o especificamente identificado com um único centro de custo, ou seja, é possível estabelecer uma relação de causa-efeito entre ambos, são exemplo os gastos com aquisição de materiais, serviços, mão-de-obra, diretamente imputados a um centro de custo.

O gasto indireto ou comum é aquele que não pode ser identificado especificamente com um dado objeto de custo, sendo necessário reparti-lo por diversas atividades, no caso do Município, são gastos imputados diretamente a funções quando o custo é diretamente relacionado com uma função específica (como por exemplo, ambiente, ação social, cultura, etc.) ou na impossibilidade de identificar a função a que respeita, o gasto é imputado indiretamente á função e repartido através de critérios de imputação adequados.



O gasto não incorporável, é o gasto que o órgão de gestão decide não imputar às atividades, funções, bens e serviços.

A atividade corrente do Município é repartida, portanto pelas funções apresentadas no mapa CC-9 – Apuramento de Custos por Função onde é apresentado o total por função dos seus custos diretos e indiretos. Por sua vez, os custos indiretos foram distribuídos pelas funções na proporção dos seus custos diretos apurados.

Resumidamente no decorrer do ano 2021 foram apurados os seguintes gastos:

Custos	Saldo	
	valor	%
Custos Diretos	54 689 583,84	99%
Custos Indiretos	517 112,12	1%
Total Geral	55 206 695,96	100%

Custos não incorporáveis	Valor
Provisões e Perdas de Imparidade	1 756 214,70
Juros de Empréstimos	840 187,59
Abates de bens imóveis e móveis	1 432 033,39
Saldo da previsão/execução - encargos da entidade (SS)	29 061,61
Encargos da entidade (ADSE e SNS)	396 061,50
Saldo da previsão/execução de férias e subsídio de férias	220 604,50
Total Geral	4 674 163,29

As funções com gastos mais representativos são as quatro primeiras, administração geral, serviços auxiliares de ensino a cultura e os transportes rodoviários, correspondendo a aproximadamente a 54.

Os gastos por natureza do exercício são imputados direta, indiretamente a bens e serviços, a funções e não incorporáveis.

Funções	Designação	Distribuição do Custo	
		valor	%
110	Serviços gerais de administração pública	3 796,23	0%
111	Administração geral	8 845 153,79	16%
120	Segurança e ordem públicas	11 661,55	0%
121	Protecção civil e luta contra incêndios	597 733,00	1%
122	Polícia municipal	871 637,07	2%
210	Educação	5 257,24	0%
211	Ensino não superior	2 171 437,12	4%
212	Serviços auxiliares de ensino	7 612 843,20	14%
220	Saúde	23 328,61	0%
221	Serviços individuais de saúde	2 007 955,09	4%
230	Segurança e acção sociais	0,00	0%
231	Segurança social	0,00	0%
232	Acção social	2 275 292,02	4%
240	Habituação e serviços colectivos	21,24	0%
241	Habituação	4 831,69	0%
242	Ordenamento do território	1 520 607,30	3%
243	Saneamento	115 608,32	0%
244	Abastecimento de água	25 182,30	0%
245	Resíduos sólidos	3 647 191,11	7%
246	Protecção do meio ambiente e conservação da natureza	1 325 114,17	2%
250	Serviços culturais, recreativos e religiosos	0,00	0%
251	Cultura	7 053 631,36	13%
252	Desporto, recreio e lazer	2 539 528,73	5%
253	Outras actividades cívicas e religiosas	411 313,50	1%
310	Agricultura, pecuária, silvicultura, caça e pesca	273 498,57	0%
320	Indústria e energia	1 660 280,52	3%
330	Transportes e comunicações	0,00	0%
331	Transportes rodoviários	6 196 632,29	11%
332	Transportes aéreos	0,00	0%
333	Transportes fluviais	252 214,70	0%
340	Comércio e turismo	237,60	0%
341	Mercados e feiras	1 015 116,19	2%
342	Turismo	360 365,22	1%
350	Outras funções económicas	2 081 557,19	4%
410	Operações da dívida autárquica	0,00	0%
420	Transferências entre administrações	14,94	0%
430	Diversas não especificadas	2 297 654,10	4%
Total Geral		55 206 695,96	100%



CC-9 Apuramento de Custos por Função

CÂMARA MUNICIPAL DE AVEIRO

(designação da entidade local)

Função: 110 Serviços gerais de administração pública

Mês: Dezembro

Ano: 2021

	Acumulado Até Mês Anterior	Realizado no Mês	Acumulado para Mês Seguinte
Custos Diretos			
Diretos a Bens e Serviços	0,00	0,00	0,00
Indiretos a Bens e Serviços	3.804,80	-8,57	3.796,23
Sub-Total	3.804,80	-8,57	3.796,23
Custos Indiretos			
C. Indiretos a Funções: 296149,36. Coef. Imputação: 0,00 %	0,00	0,00	0,00
TOTAL	3.804,80	-8,57	3.796,23

Assinatura do Funcionário

Assinatura do Responsável



CC-9 Apuramento de Custos por Função

CÂMARA MUNICIPAL DE AVEIRO

(designação da entidade local)

Função: 111 Administração geral

Mês: Dezembro

Ano: 2021

	Acumulado Até Mês Anterior	Realizado no Mês	Acumulado para Mês Seguinte
Custos Diretos			
Diretos a Bens e Serviços	2.259.961,09	415.063,87	2.675.024,96
Indiretos a Bens e Serviços	5.480.839,78	618.823,73	6.099.663,51
Sub-Total	7.740.800,87	1.033.887,60	8.774.688,47
Custos Indiretos			
C. Indiretos a Funções: 296149,36. Coef. Imputação: 11,08 %	37.637,57	32.827,75	70.465,32
TOTAL	7.778.438,44	1.066.715,35	8.845.153,79

Assinatura do Funcionário

Assinatura do Responsável

CC-9 Apuramento de Custos por Função

CÂMARA MUNICIPAL DE AVEIRO

(delegação da autarquia local)

Função: 120 Segurança e ordem públicas

Mês: Dezembro

Ano: 2021

	Acumulado Até Mês Anterior	Realizado no Mês	Acumulado para Mês Seguinte
Custos Diretos			
Diretos a Bens e Serviços	0,00	0,00	0,00
Indiretos a Bens e Serviços	11.661,55	0,00	11.661,55
Sub-Total	11.661,55	0,00	11.661,55
Custos Indiretos			
C. Indiretos a Funções: 296149,96. Coef. Imputação: 0,00 %	0,00	0,00	0,00
TOTAL	11.661,55	0,00	11.661,55

Assinatura do Funcionário

Assinatura do Responsável

CC-9 Apuramento de Custos por Função

CÂMARA MUNICIPAL DE AVEIRO

(designação de autarquia local)

Função: 121 Protecção civil e luta contra incêndios

Mês: Dezembro

Ano: 2021

	Acumulado Até Mês Anterior	Realizado no Mês	Acumulado para Mês Seguinte
Custos Diretos			
Diretos a Bens e Serviços	416.917,12	85.191,15	502.108,27
Indiretos a Bens e Serviços	83.429,52	7.003,60	90.433,12
Sub-Total	500.346,64	92.194,75	592.541,39
Custos Indiretos			
C. Indiretos a Funções: 296149,36. Coef. imputação: 0,99 %	2.264,26	2.927,35	5.191,61
TOTAL	502.610,90	95.122,10	597.733,00

Assinatura do Funcionário

Assinatura do Responsável



CC-9 Apuramento de Custos por Função

CÂMARA MUNICIPAL DE AVEIRO

(de acordo com a legislação local)

Função: 122 Policia municipal

Mês: Dezembro

Ano: 2021

	Acumulado Até Mês Anterior	Realizado no Mês	Acumulado para Mês Seguinte
Custos Diretos			
Diretos a Bens e Serviços	7.646,93	365,71	8.012,64
Indiretos a Bens e Serviços	757.845,16	99.119,79	856.964,95
Sub-Total	765.492,09	99.485,50	864.977,59
Custos Indiretos			
C. Indiretos a Funções: 296149,36. Coef. Imputação: 1,07 %	3.500,64	3.158,84	6.659,48
TOTAL	768.992,73	102.644,34	871.637,07

Assinatura do Funcionário

Assinatura do Responsável

CC-9 Apuramento de Custos por Função

CÂMARA MUNICIPAL DE AVEIRO

(designação da autarquia local)

Função: 210 Educação

Mês: Dezembro

Ano: 2021

	Acumulado Até Mês Anterior	Realizado no Mês	Acumulado para Mês Seguinte
Custos Diretos			
Diretos a Bens e Serviços	0,00	0,00	0,00
Indiretos a Bens e Serviços	5.195,69	61,55	5.257,24
Sub-Total	5.195,69	61,55	5.257,24
Custos Indiretos			
C. Indiretos a Funções: 296149,36. Coef. Imputação: 0,00 %	0,00	0,00	0,00
TOTAL	5.195,69	61,55	5.257,24

Assinatura do Funcionário

Assinatura do Responsável

CC-9 Apuramento de Custos por Função

CÂMARA MUNICIPAL DE AVEIRO

(designação da autarquia local)

Função: 211 Ensino não superior

Mês: Dezembro

Ano: 2021

	Acumulado Até Mês Anterior	Realizado no Mês	Acumulado para Mês Seguinte
Custos Diretos			
Diretos a Bens e Serviços	1.051.764,21	392.195,72	1.443.959,93
Indiretos a Bens e Serviços	637.850,39	66.515,54	704.365,93
Sub-Total	1.689.614,60	458.711,26	2.148.325,86
Custos Indiretos			
C. Indiretos a Funções: 296149,36. Coef. Imputação: 4,92 %	8.546,37	14.564,89	23.111,26
TOTAL	1.698.160,97	473.276,15	2.171.437,12

Assinatura do Funcionário

Assinatura do Responsável

CC-9 Apuramento de Custos por Função

CÂMARA MUNICIPAL DE AVEIRO

(designação da autarquia local)

Função: 212 Serviços auxiliares de ensino

Mês: Dezembro

Ano: 2021

	Acumulado Até Mês Anterior	Realizado no Mês	Acumulado para Mês Seguinte
Custos Diretos			
Diretos a Bens e Serviços	6.124.391,11	1.339.648,49	7.464.039,60
Indiretos a Bens e Serviços	77.272,78	206,11	77.478,89
Sub-Total	6.201.663,89	1.339.854,60	7.541.518,49
Custos Indiretos			
C. Indiretos a Funções: 296149,36. Coef. Imputação: 14,37 %	28.781,98	42.542,73	71.324,71
TOTAL	6.230.445,87	1.382.397,33	7.612.843,20

Assinatura do Funcionário

Assinatura do Responsável

CC-9 Apuramento de Custos por Função

CÂMARA MUNICIPAL DE AVEIRO

(designação de autarquia local)

Função: 220 Saúde

Mês: Dezembro Ano: 2021

	Acumulado Até Mês Anterior	Realizado no Mês	Acumulado para Mês Seguinte
Custos Diretos			
Diretos a Bens e Serviços	0,00	0,00	0,00
Indiretos a Bens e Serviços	21.379,13	1.949,48	23.328,61
Sub-Total	21.379,13	1.949,48	23.328,61
Custos Indiretos			
C. Indiretos a Funções: 296149,36. Coef. Imputação: 0,00 %	0,00	0,00	0,00
TOTAL	21.379,13	1.949,48	23.328,61

Assinatura do Funcionário

Assinatura do Responsável

CC-9 Apuramento de Custos por Função

CÂMARA MUNICIPAL DE AVEIRO

(delegação da autarquia local)

Função: 221 Serviços individuais de saúde

Mês: Dezembro Ano: 2021

	Acumulado Até Mês Anterior	Realizado no Mês	Acumulado para Mês Seguinte
Custos Diretos			
Diretos a Bens e Serviços	1.819.863,49	122.528,59	1.942.392,08
Indiretos a Bens e Serviços	46.944,65	4.256,29	51.200,94
Sub-Total	1.866.808,14	126.784,88	1.993.593,02
Custos Indiretos			
C. Indiretos a Funções: 296149,36. Coef. Imputação: 1,36 %	10.336,43	4.025,64	14.362,07
TOTAL	1.877.144,57	130.810,52	2.007.955,09

Assinatura do Funcionário

Assinatura do Responsável



CC-9 Apuramento de Custos por Função

CÂMARA MUNICIPAL DE AVEIRO

(de signação da entidade local)

Função: 230 Segurança e acção sociais

Mês: Dezembro

Ano: 2021

	Acumulado Até Mês Anterior	Realizado no Mês	Acumulado para Mês Seguinte
Custos Diretos			
Diretos a Bens e Serviços	0,00	0,00	0,00
Indiretos a Bens e Serviços	0,00	0,00	0,00
Sub-Total	0,00	0,00	0,00
Custos Indiretos			
C. Indiretos a Funções: 296149,36. Coef. Imputação: 0,00 %	0,00	0,00	0,00
TOTAL	0,00	0,00	0,00

Assinatura do Funcionário

Assinatura do Responsável

CC-9 Apuramento de Custos por Função

CÂMARA MUNICIPAL DE AVEIRO

(designação da entidade local)

Função: 231 Segurança social

Mês: Dezembro

Ano: 2021

	Acumulado Até Mês Anterior	Realizado no Mês	Acumulado para Mês Seguinte
Custos Diretos			
Diretos a Bens e Serviços	0,00	0,00	0,00
Indiretos a Bens e Serviços	0,00	0,00	0,00
Sub-Total	0,00	0,00	0,00
Custos Indiretos			
C. Indiretos a Funções: 296149,36. Coef. Imputação: 0,00 %	0,00	0,00	0,00
TOTAL	0,00	0,00	0,00

Assinatura do Funcionário

Assinatura do Responsável

CC-9 Apuramento de Custos por Função

CÂMARA MUNICIPAL DE AVEIRO

(Designação da autarquia local)

Função: 232 Acção social

Mês: Dezembro

Ano: 2021

	Acumulado Até Mês Anterior	Realizado no Mês	Acumulado para Mês Seguinte
Custos Diretos			
Diretos a Bens e Serviços	1.587.029,47	109.366,28	1.696.395,75
Indiretos a Bens e Serviços	511.809,08	51.295,10	563.104,18
Sub-Total	2.098.838,55	160.661,38	2.259.499,93
Custos Indiretos			
C. Indiretos a Funções: 296149,36. Coef. Imputação: 1,72 %	10.690,81	5.101,28	15.792,09
TOTAL	2.109.529,36	165.762,66	2.275.292,02

Assinatura do Funcionário

Assinatura do Responsável

CC-9 Apuramento de Custos por Função

CÂMARA MUNICIPAL DE AVEIRO

(designação de entidade local)

Função: 240 Habitação e serviços colectivos

Mês: Dezembro

Ano: 2021

	Acumulado Até Mês Anterior	Realizado no Mês	Acumulado para Mês Seguinte
Custos Diretos			
Diretos a Bens e Serviços	0,00	0,00	0,00
Indiretos a Bens e Serviços	19,47	1,77	21,24
Sub-Total	19,47	1,77	21,24
Custos Indiretos			
C. Indiretos a Funções: 296149,36. Coef. Imputação: 0,00 %	0,00	0,00	0,00
TOTAL	19,47	1,77	21,24

Assinatura do Funcionário

Assinatura do Responsável

CC-9 Apuramento de Custos por Função

CÂMARA MUNICIPAL DE AVEIRO

(designação de autarquia local)

Função: 241 Habitação

Mês: Dezembro

Ano: 2021

	Acumulado Até Mês Anterior	Realizado no Mês	Acumulado para Mês Seguinte
Custos Diretos			
Diretos a Bens e Serviços	0,00	0,00	0,00
Indiretos a Bens e Serviços	3.151,28	1.680,41	4.831,69
Sub-Total	3.151,28	1.680,41	4.831,69
Custos Indiretos			
C. Indiretos a Funções: 296149,36. Coef. Imputação: 0,00 %	0,00	0,00	0,00
TOTAL	3.151,28	1.680,41	4.831,69

Assinatura do Funcionário

Assinatura do Responsável



CC-9 Apuramento de Custos por Função

CÂMARA MUNICIPAL DE AVEIRO

(designação de autarquia local)

Função: 242 Ordenamento do território

Mês: Dezembro

Ano: 2021

	Acumulado Até Mês Anterior	Realizado no Mês	Acumulado para Mês Seguinte
Custos Diretos			
Diretos a Bens e Serviços	2.355,33	2.191,61	4.546,94
Indiretos a Bens e Serviços	1.403.297,34	106.195,28	1.509.492,62
Sub-Total	1.405.652,67	108.386,89	1.514.039,56
Custos Indiretos			
C. Indiretos a Funções: 296149,36. Coef. Imputação: 1,16 %	3.126,27	3.441,47	6.567,74
TOTAL	1.408.778,94	111.828,36	1.520.607,30

Assinatura do Funcionário

Assinatura do Responsável

CC-9 Apuramento de Custos por Função

CÂMARA MUNICIPAL DE AVEIRO

(designação de autarquia local)

Função: 243 Saneamento

Mês: Dezembro

Ano: 2021

	Acumulado Até Mês Anterior	Realizado no Mês	Acumulado para Mês Seguinte
Custos Diretos			
Diretos a Bens e Serviços	0,00	0,00	0,00
Indiretos a Bens e Serviços	105.902,97	9.705,35	115.608,32
Sub-Total	105.902,97	9.705,35	115.608,32
Custos Indiretos			
C. Indiretos a Funções: 296149,36. Coef. Imputação: 0,00 %	0,00	0,00	0,00
TOTAL	105.902,97	9.705,35	115.608,32

Assinatura do Funcionário

Assinatura do Responsável

CC-9 Apuramento de Custos por Função

CÂMARA MUNICIPAL DE AVEIRO

(designação da subfunção local)

Função: 244 Abastecimento de água

Mês: Dezembro

Ano: 2021

	Acumulado Até Mês Anterior	Realizado no Mês	Acumulado para Mês Seguinte
Custos Diretos			
Diretos a Bens e Serviços	803,98	0,00	803,98
Indiretos a Bens e Serviços	22.042,22	2.324,71	24.366,93
Sub-Total	22.846,20	2.324,71	25.170,91
Custos Indiretos			
C. Indiretos a Funções: 296149,36. Coef. imputação: 0,00 %	11,39	0,00	11,39
TOTAL	22.857,59	2.324,71	25.182,30

Assinatura do Funcionário

Assinatura do Responsável



CC-9 Apuramento de Custos por Função

CÂMARA MUNICIPAL DE AVEIRO

(despesa de autarquia local)

Função: 245 Resíduos sólidos

Mês: Dezembro Ano: 2021

	Acumulado Até Mês Anterior	Realizado no Mês	Acumulado para Mês Seguinte
Custos Diretos			
Diretos a Bens e Serviços	3.076.623,85	537.667,74	3.614.291,59
Indiretos a Bens e Serviços	562,92	28,14	591,06
Sub-Total	3.077.186,77	537.695,88	3.614.882,65
Custos Indiretos			
C. Indiretos a Funções: 296149,36. Coef. Imputação: 5,76 %	15.235,67	17.072,79	32.308,46
TOTAL	3.092.422,44	554.768,67	3.647.191,11

Assinatura do Funcionário

Assinatura do Responsável

CC-9 Apuramento de Custos por Função

CÂMARA MUNICIPAL DE AVEIRO

(designação da entidade local)

Função: 246 Protecção do meio ambiente e conservação da nature

Mês: Dezembro

Ano: 2021

	Acumulado Até Mês Anterior	Realizado no Mês	Acumulado para Mês Seguinte
Custos Diretos			
Diretos a Bens e Serviços	417.414,35	38.155,89	455.570,24
Indiretos a Bens e Serviços	790.474,57	69.523,32	859.997,89
Sub-Total	1.207.888,92	107.679,21	1.315.568,13
Custos Indiretos			
C. Indiretos a Funções: 296149,36. Coef. imputação: 1,15 %	6.127,04	3.419,00	9.546,04
TOTAL	1.214.015,96	111.098,21	1.325.114,17

Assinatura do Funcionário

Assinatura do Responsável

CC-9 Apuramento de Custos por Função

CÂMARA MUNICIPAL DE AVEIRO

(designação da autarquia local)

Função: 250 Serviços culturais, recreativos e religiosos

Mês: Dezembro

Ano: 2021

	Acumulado Até Mês Anterior	Realizado no Mês	Acumulado para Mês Seguinte
Custos Diretos			
Diretos a Bens e Serviços	0,00	0,00	0,00
Indiretos a Bens e Serviços	0,00	0,00	0,00
Sub-Total	0,00	0,00	0,00
Custos Indiretos			
C. Indiretos a Funções: 296149,36. Coef. Imputação: 0,00 %	0,00	0,00	0,00
TOTAL	0,00	0,00	0,00

Assinatura do Funcionário

Assinatura do Responsável

CC-9 Apuramento de Custos por Função

CÂMARA MUNICIPAL DE AVEIRO

(designação da entidade local)

Função: 251 Cultura

Mês: Dezembro

Ano: 2021

	Acumulado Até Mês Anterior	Realizado no Mês	Acumulado para Mês Seguinte
Custos Diretos			
Diretos a Bens e Serviços	4.577.771,19	1.331.674,79	5.909.445,98
Indiretos a Bens e Serviços	988.337,34	82.800,43	1.071.137,77
Sub-Total	5.566.108,53	1.414.475,22	6.980.583,75
Custos Indiretos			
C. Indiretos a Funções: 296149,36. Coef. Imputação: 15,17 %	28.135,54	44.912,07	73.047,61
TOTAL	5.594.244,07	1.459.387,29	7.053.631,36

Assinatura do Funcionário

Assinatura do Responsável

CC-9 Apuramento de Custos por Função

CÂMARA MUNICIPAL DE AVEIRO

(designação da autarquia local)

Função: 252 Desporto, recreio e lazer

Mês: Dezembro

Ano: 2021

	Acumulado Até Mês Anterior	Realizado no Mês	Acumulado para Mês Seguinte
Custos Diretos			
Diretos a Bens e Serviços	1.358.837,04	472.851,57	1.831.688,61
Indiretos a Bens e Serviços	632.976,19	50.119,32	683.095,51
Sub-Total	1.991.813,23	522.970,89	2.514.784,12
Custos Indiretos			
C. Indiretos a Funções: 296149,36. Coef. Imputação: 5,61 %	8.139,37	16.605,24	24.744,61
TOTAL	1.999.952,60	539.576,13	2.539.528,73

Assinatura do Funcionário

Assinatura do Responsável

CC-9 Apuramento de Custos por Função

CÂMARA MUNICIPAL DE AVEIRO

(designação da sublinha total)

Função: 253 Outras actividades cívicas e religiosas

Mês: Dezembro

Ano: 2021

	Acumulado Até Mês Anterior	Realizado no Mês	Acumulado para Mês Seguinte
Custos Diretos			
Diretos a Bens e Serviços	218.210,34	118.468,59	336.678,93
Indiretos a Bens e Serviços	69.912,93	5.595,75	69.508,68
Sub-Total	282.123,27	124.064,34	406.187,61
Custos Indiretos			
C. Indiretos a Funções: 298149,36. Coef. imputação: 1,33 %	1.186,63	3.939,26	5.125,89
TOTAL	283.309,90	128.003,60	411.313,50

Assinatura do Funcionário

Assinatura do Responsável

CC-9 Apuramento de Custos por Função

CÂMARA MUNICIPAL DE AVEIRO

(designação de autarquia local)

Função: 310 Agricultura, pecuária, silvicultura, caça e pesca

Mês: Dezembro Ano: 2021

	Acumulado Até Mês Anterior	Realizado no Mês	Acumulado para Mês Seguinte
Custos Diretos			
Diretos a Bens e Serviços	23.785,07	241.615,61	265.400,68
Indiretos a Bens e Serviços	285,66	100,00	385,66
Sub-Total	24.070,73	241.715,61	265.786,34
Custos Indiretos			
C. Indiretos a Funções: 296149,36. Coef. Imputação: 2,59 %	37,34	7.674,89	7.712,23
TOTAL	24.108,07	249.390,50	273.498,57

Assinatura do Funcionário

Assinatura do Responsável

CC-9 Apuramento de Custos por Função

CÂMARA MUNICIPAL DE AVEIRO

(designação de entidade local)

Função: 320 Indústria e energia

Mês: Dezembro

Ano: 2021

	Acumulado Até Mês Anterior	Realizado no Mês	Acumulado para Mês Seguinte
Custos Diretos			
Diretos a Bens e Serviços	1.006.558,21	476.731,14	1.483.289,35
Indiretos a Bens e Serviços	142.337,90	12.215,80	154.553,70
Sub-Total	1.148.896,11	488.946,94	1.637.843,05
Custos Indiretos			
C. Indiretos a Funções: 266149,36. Coef. Imputação: 5,24 %	6.912,55	15.524,92	22.437,47
TOTAL	1.155.808,66	504.471,86	1.660.280,52

Assinatura do Funcionário

Assinatura do Responsável

CC-9 Apuramento de Custos por Função

CÂMARA MUNICIPAL DE AVEIRO

(designação da autarquia local)

Função: 330 Transportes e comunicações

Mês: Dezembro

Ano: 2021

	Acumulado Até Mês Anterior	Realizado no Mês	Acumulado para Mês Seguinte
Custos Diretos			
Diretos a Bens e Serviços	0,00	0,00	0,00
Indiretos a Bens e Serviços	0,00	0,00	0,00
Sub-Total	0,00	0,00	0,00
Custos Indiretos			
C. Indiretos a Funções: 296149,36. Coef. Imputação: 0,00 %	0,00	0,00	0,00
TOTAL	0,00	0,00	0,00

Assinatura do Funcionário

Assinatura do Responsável

CC-9 Apuramento de Custos por Função

CÂMARA MUNICIPAL DE AVEIRO

(designação da entidade local)

Função: 331 Transportes rodoviários

Mês: Dezembro

Ano: 2021

	Acumulado Até Mês Anterior	Realizado no Mês	Acumulado para Mês Seguinte
Custos Diretos			
Diretos a Bens e Serviços	1.456.138,58	364.469,75	1.820.608,33
Indiretos a Bens e Serviços	4.014.106,51	311.196,84	4.325.303,35
Sub-Total	5.470.245,09	675.666,59	6.145.911,68
Custos Indiretos			
C. Indiretos a Funções: 286149,36. Coef. imputação: 7,24 %	29.267,01	21.453,60	50.720,61
TOTAL	5.499.512,10	697.120,19	6.196.632,29

Assinatura do Funcionário

Assinatura do Responsável

CC-9 Apuramento de Custos por Função

CÂMARA MUNICIPAL DE AVEIRO

(designação da autarquia local)

Função: 332 Transportes aéreos

Mês: Dezembro

Ano: 2021

	Acumulado Até Mês Anterior	Realizado no Mês	Acumulado para Mês Seguinte
Custos Diretos			
Diretos a Bens e Serviços	0,00	0,00	0,00
Indiretos a Bens e Serviços	0,00	0,00	0,00
Sub-Total	0,00	0,00	0,00
Custos Indiretos			
C. Indiretos a Funções: 296149,36. Coef. Imputação: 0,00 %	0,00	0,00	0,00
TOTAL	0,00	0,00	0,00

Assinatura do Funcionário

Assinatura do Responsável

CC-9 Apuramento de Custos por Função

CÂMARA MUNICIPAL DE AVEIRO

(designação da entidade local)

Função: 333 Transportes fluviais

Mês: Dezembro

Ano: 2021

	Acumulado Até Mês Anterior	Realizado no Mês	Acumulado para Mês Seguinte
Custos Diretos			
Diretos a Bens e Serviços	99.260,02	9.332,31	108.592,33
Indiretos a Bens e Serviços	132.139,06	9.718,71	141.857,77
Sub-Total	231.399,08	19.051,02	250.450,10
Custos Indiretos			
C. Indiretos a Funções: 296149,36. Coef. imputação: 0,20 %	1.159,70	604,90	1.764,60
TOTAL	232.558,78	19.655,92	252.214,70

Assinatura do Funcionário

Assinatura do Responsável

CC-9 Apuramento de Custos por Função

CÂMARA MUNICIPAL DE AVEIRO

(designação da autarquia local)

Função: 340 Comércio e turismo

Mês: Dezembro

Ano: 2021

	Acumulado Até Mês Anterior	Realizado no Mês	Acumulado para Mês Seguinte
Custos Diretos			
Diretos a Bens e Serviços	0,00	0,00	0,00
Indiretos a Bens e Serviços	237,60	0,00	237,60
Sub-Total	237,60	0,00	237,60
Custos Indiretos			
C. Indiretos a Funções: 296149,36. Coef. Imputação: 0,00 %	0,00	0,00	0,00
TOTAL	237,60	0,00	237,60

Assinatura do Funcionário

Assinatura do Responsável

CC-9 Apuramento de Custos por Função

CÂMARA MUNICIPAL DE AVEIRO

(designação da entidade local)

Função: 341 Mercados e feiras

Mês: Dezembro

Ano: 2021

	Acumulado Até Mês Anterior	Realizado no Mês	Acumulado para Mês Seguinte
Custos Diretos			
Diretos a Bens e Serviços	537.838,25	76.264,58	614.102,83
Indiretos a Bens e Serviços	358.402,77	33.200,89	392.603,66
Sub-Total	897.241,02	109.465,47	1.006.706,49
Custos Indiretos			
C. Indiretos a Funções: 296149,36. Coef. Imputação: 1,17 %	4.933,98	3.475,72	8.409,70
TOTAL	902.175,00	112.941,19	1.015.116,19

Assinatura do Funcionário

Assinatura do Responsável



CC-9 Apuramento de Custos por Função

CÂMARA MUNICIPAL DE AVEIRO

(designação da autarquia local)

Função: 342 Turismo

Mês: Dezembro

Ano: 2021

	Acumulado Até Mês Anterior	Realizado no Mês	Acumulado para Mês Seguinte
Custos Diretos			
Diretos a Bens e Serviços	203.167,75	150.847,81	354.015,56
Indiretos a Bens e Serviços	541,19	0,00	541,19
Sub-Total	203.708,94	150.847,81	354.556,75
Custos Indiretos			
C. Indiretos a Funções: 296149,36. Coef. Imputação: 1,62 %	1.018,79	4.789,68	5.808,47
TOTAL	204.727,73	155.637,49	360.365,22

Assinatura do Funcionário

Assinatura do Responsável

CC-9 Apuramento de Custos por Função

CÂMARA MUNICIPAL DE AVEIRO

(designação da entidade local)

Função: 350 Outras funções económicas

Mês: Dezembro

Ano: 2021

	Acumulado Até Mês Anterior	Realizado no Mês	Acumulado para Mês Seguinte
Custos Diretos			
Diretos a Bens e Serviços	843.934,15	1.078.321,18	1.922.255,33
Indiretos a Bens e Serviços	110.585,57	9.633,16	120.218,73
Sub-Total	954.519,72	1.087.954,34	2.042.474,06
Custos Indiretos			
C. Indiretos a Funções: 296149,36. Coef. imputação: 11,66 %	4.538,67	34.544,46	39.083,13
TOTAL	959.058,39	1.122.498,80	2.081.557,19

Assinatura do Funcionário

Assinatura do Responsável



CC-9 Apuramento de Custos por Função

CÂMARA MUNICIPAL DE AVEIRO

(designação da autarquia local)

Função: 410 Operações da dívida autárquica

Mês: Dezembro

Ano: 2021

	Acumulado Até Mês Anterior	Realizado no Mês	Acumulado para Mês Seguinte
Custos Diretos			
Diretos a Bens e Serviços	0,00	0,00	0,00
Indiretos a Bens e Serviços	0,00	0,00	0,00
Sub-Total	0,00	0,00	0,00
Custos Indiretos			
C. Indiretos a Funções: 296149,36. Coef. Imputação: 0,00 %	0,00	0,00	0,00
TOTAL	0,00	0,00	0,00

Assinatura do Funcionário

Assinatura do Responsável

CC-9 Apuramento de Custos por Função

CÂMARA MUNICIPAL DE AVEIRO

(designação de entidade local)

Função: 420 Transferências entre administrações

Mês: Dezembro

Ano: 2021

	Acumulado Até Mês Anterior	Realizado no Mês	Acumulado para Mês Seguinte
Custos Diretos			
Diretos a Bens e Serviços	0,00	0,00	0,00
Indiretos a Bens e Serviços	14,94	0,00	14,94
Sub-Total	14,94	0,00	14,94
Custos Indiretos			
C. Indiretos a Funções: 296149,36. Coef. Imputação: 0,00 %	0,00	0,00	0,00
TOTAL	14,94	0,00	14,94

Assinatura do Funcionário

Assinatura do Responsável



CC-9 Apuramento de Custos por Função

CÂMARA MUNICIPAL DE AVEIRO

(Designação da entidade local)

Função: 430 Diversas não especificadas

Mês: Dezembro Ano: 2021

	Acumulado Até Mês Anterior	Realizado no Mês	Acumulado para Mês Seguinte
Custos Diretos			
Diretos a Bens e Serviços	1.785.474,92	403.361,15	2.188.836,07
Indiretos a Bens e Serviços	78.452,92	7.447,48	85.900,40
Sub-Total	1.863.927,84	410.808,63	2.274.736,47
Custos Indiretos			
C. Indiretos a Funções: 296149,36. Coef. Imputação: 4,40 %	9.873,72	13.043,91	22.917,63
TOTAL	1.873.801,56	423.852,54	2.297.654,10

Assinatura do Funcionário

Assinatura do Responsável



4. CERTIFICAÇÃO LEGAL DAS CONTAS E DECLARAÇÕES





4.1. CERTIFICAÇÃO LEGAL DAS CONTAS





JOÃO CIPRIANO & ASSOCIADO, SROC, LDA

Inscrita na OROC sob o n.º 119
Inscrita na CMVM sob o n.º 20161438

João Amaro Santos Cipriano - ROC n.º 631 – Inscrição na CMVM n.º 20160277
Andreia Sofia Sena Barreira - ROC n.º 1739 – Inscrição na CMVM n.º 20161349

CERTIFICAÇÃO LEGAL DAS CONTAS

RELATO SOBRE A AUDITORIA DAS DEMONSTRAÇÕES FINANCEIRAS

Opinião com Reservas

Auditámos as demonstrações financeiras anexas do **Município de Aveiro (Entidade)**, que compreendem o balanço em 31 de dezembro de 2021 (que evidencia um total de 349.035.175 euros e um total de fundos próprios de 246.500.115 euros, incluindo um resultado líquido positivo de 9.864.870 euros), a demonstração dos resultados por natureza, a demonstração das alterações no património líquido, a demonstração dos fluxos de caixa, relativos ao ano findo naquela data, e o anexo às demonstrações financeiras que inclui um resumo das políticas contabilísticas significativas.

Em nossa opinião, exceto quanto aos possíveis efeitos das matérias referidas nos parágrafos 1 a 3 na secção "Bases para a opinião com reservas", as demonstrações financeiras anexas apresentam de forma verdadeira e apropriada, em todos os aspetos materiais, a posição financeira do **Município de Aveiro** em 31 de dezembro de 2021 e o seu desempenho financeiro e fluxos de caixa e a execução orçamental relativos ao ano findo naquela data de acordo com o Sistema de Normalização Contabilística para as Administrações Públicas (SNC-AP).

Bases para a opinião com Reservas

1. Relativamente aos Ativos Fixos Tangíveis do Município inscritos em Balanço em 31 de dezembro de 2021, perfazendo uma quantia líquida total de 291.844.263 euros, não obstante termos constatado uma significativa recuperação e atualização dos registos por parte dos serviços internos do Município, o respetivo cadastro do ativo fixo tangível ainda não está completamente estabilizado. Por outro lado, as rúbricas de terrenos e edifícios e outras construções, com quantias líquidas respetivamente de 80.095.462 euros e 98.921.485 euros, não tiveram a sua mensuração alterada na transição para o SNC-AP.
2. Relativamente a todas as empresas participadas pelo Município, ainda que não controladas, cuja quantia ativa em balanço em 31 de dezembro de 2021 atinge a expressão líquida de 7.205.227 euros, não dispomos na presente data de informação financeira fiável reportada a 31 de dezembro de 2021, que nos permita aferir integralmente sobre os respetivos impactos no património do Município.
3. Detetámos discrepâncias significativas entre as quantias reconhecidas relativas a clientes, contribuintes, utentes, devedores por transferências e por subsídios e devedores, apresentadas em Balanço por 4.232.051 euros em 31 de dezembro de 2021, e as que decorrem das aplicações internas relativas ao processamento da receita, que na mesma data perfazem uma verba por cobrar de 4.045.614 euros. Esta diferença, que não estamos seguros que corresponda exatamente aos rendimentos reconhecidos, que gera um excesso na respetiva rubrica ativa de pelo menos 187 mil euros por contrapartida de resultados do exercício e/ou de exercícios anteriores já transferidos para resultados transitados.

Praça de Alvalade, n.º 6, 3.º Dto. 1700-036 LISBOA
Telefone: +351 218 166 180 – Fax: +351 218 166 183
E-mail: geral@acaudidores.pt – Internet: www.acaudidores.pt

1

Capital Social 5.000,00 Euros

Contribuinte n.º 503 342 742

**JOÃO CIPRIANO & ASSOCIADO, SROC, LDA**

Inscrita na OROC sob o n.º 119

Inscrita na CMVM sob o n.º 20161438

João Amaro Santos Cipriano - ROC n.º 631 – Inscrição na CMVM n.º 20160277

Andreia Sofia Sena Barreira - ROC n.º 1739 – Inscrição na CMVM n.º 20161349



Capital Social 5.000,00 Euros

A nossa auditoria foi efetuada de acordo com as Normas Internacionais de Auditoria (ISA) e demais normas e orientações técnicas e éticas da Ordem dos Revisores Oficiais de Contas. As nossas responsabilidades nos termos dessas normas estão descritas na secção "Responsabilidades do auditor pela auditoria das demonstrações financeiras" abaixo. Somos independentes da Entidade nos termos da lei e cumprimos os demais requisitos éticos nos termos do código de ética da Ordem dos Revisores Oficiais de Contas.

Estamos convictos de que a prova de auditoria que obtivemos é suficiente e apropriada para proporcionar uma base para a nossa opinião com reservas.

Ênfases

1. A Entidade procedeu no exercício em causa à adequada reclassificação contabilística das situações referentes à Acordos de Concessão de Serviços, os quais se encontram divulgados na nota 4 do Anexo às Demonstrações Financeiras.
2. O Município de Aveiro apresenta, em 31 de dezembro de 2021, compromissos assumidos no ano por pagar de 38.421.836 euros.

A nossa opinião não é modificada em relação a esta matéria.

Responsabilidades do executivo municipal pelas demonstrações financeiras

O executivo municipal é responsável pela:

- preparação de demonstrações financeiras que apresentem de forma verdadeira e apropriada a posição financeira, o desempenho financeiro e os fluxos de caixa da Entidade de acordo com o SNC-AP;
- elaboração do relatório de gestão nos termos legais e regulamentares aplicáveis;
- criação e manutenção de um sistema de controlo interno apropriado para permitir a preparação de demonstrações financeiras isentas de distorção material devido a fraude ou a erro;
- adoção de políticas e critérios contabilísticos adequados nas circunstâncias; e
- avaliação da capacidade do Município de se manter em continuidade, divulgando, quando aplicável, as matérias que possam suscitar dúvidas significativas sobre a continuidade das atividades.

Contribuinte n.º 503 342 742

Praça de Alvalade, n.º 6, 3º Dto. 1700-036 LISBOA
Telefone: +351 218 166 180 – Fax: +351 218 166 183
E-mail: geral@cauditores.pt – Internet: www.cauditores.pt

2



JOÃO CIPRIANO & ASSOCIADO, SROC, LDA

Inscrita na OROC sob o n.º 119

Inscrita na CMVM sob o n.º 20161438

João Amaro Santos Cipriano - ROC n.º 631 – Inscrição na CMVM n.º 20160277

Andreia Sofia Sena Barreira - ROC n.º 1739 – Inscrição na CMVM n.º 20161349

Responsabilidades do auditor pela auditoria das demonstrações financeiras

A nossa responsabilidade consiste em obter segurança razoável sobre se as demonstrações financeiras como um todo estão isentas de distorções materiais devido a fraude ou a erro, e emitir um relatório onde conste a nossa opinião. Segurança razoável é um nível elevado de segurança mas não é uma garantia de que uma auditoria executada de acordo com as ISA detetará sempre uma distorção material quando exista. As distorções podem ter origem em fraude ou erro e são consideradas materiais se, isoladas ou conjuntamente, se possa razoavelmente esperar que influenciem decisões económicas dos utilizadores tomadas com base nessas demonstrações financeiras.

Como parte de uma auditoria de acordo com as ISA, fazemos julgamentos profissionais e mantemos ceticismo profissional durante a auditoria e também:

- identificamos e avaliamos os riscos de distorção material das demonstrações financeiras, devido a fraude ou a erro, concebemos e executamos procedimentos de auditoria que respondam a esses riscos, e obtemos prova de auditoria que seja suficiente e apropriada para proporcionar uma base para a nossa opinião. O risco de não detetar uma distorção material devido a fraude é maior do que o risco de não detetar uma distorção material devido a erro, dado que a fraude pode envolver conluio, falsificação, omissões intencionais, falsas declarações ou sobreposição ao controlo interno;
- obtemos uma compreensão do controlo interno relevante para a auditoria com o objetivo de conceber procedimentos de auditoria que sejam apropriados nas circunstâncias, mas não para expressar uma opinião sobre a eficácia do controlo interno do Município;
- avaliamos a adequação das políticas contabilísticas usadas e a razoabilidade das estimativas contabilísticas e respetivas divulgações feitas pelo executivo municipal;
- concluímos sobre a apropriação do uso, pelo executivo municipal, do pressuposto da continuidade e, com base na prova de auditoria obtida, se existe qualquer incerteza material relacionada com acontecimentos ou condições que possam suscitar dúvidas significativas sobre a capacidade do Município para dar continuidade às suas atividades. Se concluirmos que existe uma incerteza material, devemos chamar a atenção no nosso relatório para as divulgações relacionadas incluídas nas demonstrações financeiras ou, caso essas divulgações não sejam adequadas, modificar a nossa opinião. As nossas conclusões são baseadas na prova de auditoria obtida até à data do nosso relatório. Porém, acontecimentos ou condições futuras podem levar a que o Município descontinue as suas atividades;
- avaliamos a apresentação, estrutura e conteúdo global das demonstrações financeiras, incluindo as divulgações, e se essas demonstrações financeiras representam as transações e os acontecimentos subjacentes de forma a atingir uma apresentação apropriada;
- comunicamos com o executivo municipal, entre outros assuntos, o âmbito e o calendário planeado da auditoria, e as conclusões significativas da auditoria incluindo qualquer deficiência significativa de controlo interno identificado durante a auditoria.

A nossa responsabilidade inclui ainda a verificação da concordância da informação constante do relatório de gestão com as demonstrações financeiras.

Capital Social 5.000,00 Euros

Contribuinte n.º 503 342 742

Praça de Alvalade, n.º 6, 3º Dto. 1700-036 LISBOA
 Telefone: +351 218 166 180 – Fax: +351 218 166 183
 E-mail: geral@acaudidores.pt – Internet: www.acaudidores.pt

3

**JOÃO CIPRIANO & ASSOCIADO, SROC, LDA**

Inscrita na OROC sob o n.º 119

Inscrita na CMVM sob o n.º 20161438

João Amaro Santos Cipriano - ROC n.º 631 – Inscrição na CMVM n.º 20160277

Andreia Sofia Sena Barreira - ROC n.º 1739 – Inscrição na CMVM n.º 20161349

**RELATO SOBRE OUTROS REQUISITOS LEGAIS E REGULAMENTARES****Sobre as demonstrações orçamentais**

Auditamos as demonstrações orçamentais anexas da Entidade que compreendem a demonstração do desempenho orçamental, a demonstração da execução orçamental da receita (que evidencia um total de receita cobrada líquida de 125.076.624 euros), a demonstração da execução orçamental da despesa (que evidencia um total de despesa paga líquida de reposições de 84.249.276 euros) e a demonstração de execução do plano plurianual de investimentos relativas ao exercício findo em 31 de dezembro de 2021.

O Órgão de gestão é responsável pela preparação e aprovação das demonstrações orçamentais no âmbito da prestação de contas da entidade. A nossa responsabilidade consiste em verificar que foram cumpridos os requisitos de contabilização e relato previstos na Norma de Contabilidade Pública (NCP) 26 do Sistema de Normalização Contabilística para as Administrações Públicas.

Em nossa opinião, as demonstrações orçamentais anexas estão preparadas, em todos os aspetos materiais, de acordo com a NCP 26 do Sistema de Normalização Contabilística para as Administrações Públicas.

Sobre as o relatório de gestão

Em nossa opinião, o relatório de gestão foi preparado de acordo com as leis e regulamentos aplicáveis em vigor e a informação nele constante é coerente com as demonstrações financeiras auditadas e demonstrações orçamentais, não tendo sido identificado incorreções materiais.

LISBOA, em 28 de março de 2022**“João Cipriano & Associado, SROC, Lda”**

(Sociedade de Revisores Oficiais de Contas n.º 119 na OROC e registo n.º 20161438 na CMVM)

Representada por

João Amaro Santos Cipriano

(Revisor Oficial de Contas n.º 631 na OROC e registo n.º 20160277 na CMVM)

Capital Social 5.000,00 Euros

Contribuinte n.º 503 342 742

**JOÃO CIPRIANO & ASSOCIADO, SROC, LDA**

Inscrita na OROC sob o n.º 119

Inscrita na CMVM sob o n.º 20161438

João Amaro Santos Cipriano - ROC n.º 631 – Inscrição na CMVM n.º 20160277
Andreia Sofia Sena Barreira - ROC n.º 1739 – Inscrição na CMVM n.º 20161349

RELATÓRIO E PARECER DO AUDITOR EXTERNO

(Unidade monetária: Euro)

Capital Social 5.000,00 Euros

Nos termos do mandato que nos foi conferido, cumpre-nos apresentar à vossa apreciação o nosso relatório e o parecer sobre o Relatório de Gestão, o Balanço, a Demonstração dos Resultados por Natureza, a Demonstração das Alterações no Património Líquido, a Demonstração dos Fluxos de caixa, relativos ao ano findo naquela data, e o anexo às demonstrações financeiras e as Demonstrações Orçamentais referentes ao exercício de 2021 que nos foram apresentados pelo Órgão Executivo da Câmara Municipal de Aveiro.

1. No âmbito das nossas funções:

- Procedemos ao acompanhamento possível da gestão e da atividade do Executivo Municipal de Aveiro;
- Analisámos a informação contabilística, financeira e de gestão que nos foi disponibilizada, em suporte documental e informático, e verificamos a regularidade nos respetivos livros, registos contabilísticos e documentos;
- Verificámos a existência e relevação contabilística dos ativos e dos passivos pertencentes ou assumidos pelo Município de Aveiro, particularmente no que respeita à adequação das políticas contabilísticas e dos critérios valorimétricos adotados e que constam expressos no Anexo às contas;
- Desenvolvemos os procedimentos de revisão de contas que considerámos adequados nas circunstâncias e, em consequência, emitimos, na qualidade de Revisor Oficial de Contas, a Certificação Legal das Contas, entregue ao Executivo Municipal e, cujo conteúdo consideramos como fazendo parte integrante do presente relatório;
- Verificámos a conformidade legal e a regularidade financeira das operações registadas.

Contribuinte n.º 503 342 742

Praça de Alvalade, n.º 6, 3.º Dto. 1700-036 LISBOA
Telefone: +351 218 166 180 – Fax: +351 218 166 183
E-mail: geral@acaudidores.pt – Internet: www.acaudidores.pt

1



JOÃO CIPRIANO & ASSOCIADO, SROC, LDA

Inscrita na O.R.O.C. sob o n.º 119



João Amaro Santos Cipriano - ROC n.º 631 – Inscrição na CMVM n.º 20160277
Andreia Sofia Sena Barreira - ROC n.º 1739 – Inscrição na CMVM n.º 20161349

2. Face ao exposto, somos de parecer que as demonstrações financeiras relativas ao exercício de 2021 e o Relatório de Gestão, bem como a proposta de aplicação dos resultados líquidos apurados, positivos em 9.864.869,69 euros, no sentido de:

- a. 493.243,48 euros serem transferidos para reservas legais; e
- b. 9.371.626,21 euros ficarem em Resultados Transitados.

estão de acordo com as disposições contabilísticas e legais aplicáveis, pelo que, depois de aprovados pelo Órgão Executivo, poderão ser apreciados e aprovados pela Assembleia Municipal de Aveiro.

Aveiro, em 28 de março de 2022

—
“João Cipriano & Associado, SROC, Lda”
(Sociedade de Revisores Oficiais de Contas n.º 119 na OROC e registo n.º 20161438 na CMVM)
Representada por
João Amaro Santos Cipriano
(Revisor Oficial de Contas n.º 631 na OROC e registo n.º 20160277 na CMVM)

Capital Social 5.000,00 Euros

Contribuinte n.º 503 342 742



4.2. DECLARAÇÃO DE COMPROMISSOS PLURIANUAIS



Declaração de compromissos plurianuais existentes a 31 de dezembro de 2021

Alínea a), n.º 1 do artigo 15º da LCPA

Nos termos da alínea a) do n.º 1 do artigo 15º da Lei n.º 8/2012 de 21 de fevereiro, declaro que todos os compromissos plurianuais existentes em 31 de dezembro de 2021 se encontravam devidamente registados na base de dados central, na aplicação SNC-AP – Sistema de Normalização Contabilística - Administração Pública – do ERP da AIRC, pelos seguintes montantes globais:

2022	2023	2024	2025	seguintes
38 421 836,23	15 343 147,50	8 212 129,04	8 034 606,48	64 362 854,06

O PRESIDENTE DA CÂMARA MUNICIPAL,



(José Agostinho Ribau Esteves, eng.º)





4.3. DECLARAÇÃO DE PAGAMENTOS EM ATRASO

A handwritten signature in blue ink, consisting of several overlapping loops and lines, located in the upper right corner of the page.

Declaração de pagamentos em atraso em 31 de dezembro de 2021


Alínea a), n.º 1 do artigo 15º da LCPA

Nos termos da alínea b) do n.º 1 do artigo 15º da Lei n.º 8/2012 de 21 de fevereiro, declaro que, em 31 de dezembro de 2021, o Município de Aveiro tem de pagamentos em atraso o montante de **€ 124.384,87**.

O PRESIDENTE DA CÂMARA MUNICIPAL,



(José Agostinho Ribau Esteves, eng.º)





4.4 DECLARAÇÃO DE RECEBIMENTOS EM ATRASO



Declaração de recebimentos em atraso em 31 de dezembro de 2021

Alínea b), n.º 1 do artigo 15º da LCPA

Nos termos da alínea b) do n.º 1 do artigo 15º da Lei n.º 8/2012, de 21 de fevereiro, declaro que os recebimentos em atraso existentes em 31 de dezembro de 2021 totalizam € **2.304.801,64**, conforme registos contabilísticos.

O PRESIDENTE DA CÂMARA MUNICIPAL,



(José Agostinho Ribau Esteves, eng.º)

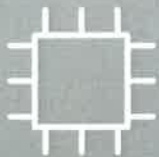
A handwritten signature in blue ink, consisting of several overlapping loops and lines, located in the upper right quadrant of the page.



Aveiro – Março 2022

Divisão de Administração Geral

Subunidade de Contabilidade, Gestão Financeira e Tesouraria



AVEIRO

CÂMARA
MUNICIPAL

