

2016



AVEIRO
Câmara Municipal

PAM/JULHO 2016

**PROGRAMA
DE
AJUSTAMENTO MUNICIPAL**

MUNICÍPIO DE AVEIRO



AVEIRO
Câmara Municipal

Programa de Ajustamento Municipal - JUL/2016

Índice:

1. Introdução	7
1.1. - <i>Diagnóstico: Enquadramento Financeiro do Município de Aveiro – Outubro de 2013:</i>	8
1.2. - <i>Adesão do Município ao FAM: PAM e Antecedentes - Outubro de 2013 até à presente data:</i>	11
2. Situação Financeira do Município (Serviço de Dívida) - Caraterização	15
3. Universo Municipal - Caraterização	17
4. Programa de Ajustamento Municipal	27
4.1. <i>Introdução</i>	27
4.2. <i>Rateio e Limites de Endividamento</i>	27
4.3. <i>Conjunto de medidas de reequilíbrio orçamental, reestruturação de dívida e assistência financeira acordadas entre o Município de Aveiro e o FAM implementadas e/ou em execução.</i>	29
4.3.1. Reequilíbrio orçamental	29
4.3.2. Plano de Reestruturação da Dívida (PRD)	31
4.3.3. Assistência Financeira	32
4.3.4. Obrigações e Monitorização	33
4.4. <i>Plano de Reestruturação de Dívidas não financeiras</i>	34
4.4.1. Dívida já negociada	34
4.4.2. Faseamento dos Pagamentos a Credores	35
4.4.2.1. Plano de Reestruturação de Dívida – Síntese do Processo negocial:	35
4.4.2.2. Hierarquização de credores e das dívidas	40
4.4.3. Dívidas das empresas locais:	41
4.4.4. Custos de internalização	41
4.4.5. Outra Dívida a pagar	43
4.4.6. Montante Global	43
4.4.7. Outros Créditos exigidos por terceiros não reconhecidos, bem como sobre as ações judiciais em curso para cobrança de dívidas municipais.	44
4.5. <i>Plano de Reestruturação de Dívidas financeiras</i>	45
4.5.1. - A situação concreta da Dívida bancária (financeira):	46
4.6. <i>Plano de Reestruturação - Dívida total</i>	50
4.7. <i>Amortização Antecipada do ATU</i>	51
4.8. <i>Medidas Específicas previstas no presente PAM</i>	52
4.8.1. - Intensificação das medidas nos primeiros anos de vigência do PAM:	53
4.8.1.1. Maximização da Receita	53
4.8.1.2. Redução e Racionalização da Despesa	55
4.8.2. - Análise de sustentabilidade de longo prazo da dívida e a identificação de riscos orçamentais	56

Programa de Ajustamento Municipal - JUL/2016

4.8.2.1.	Sustentabilidade da Dívida	56
4.8.2.2.	Identificação de riscos orçamentais	61
4.8.3.	- Pressupostos base do PAM/JUL2016	63
4.8.3.1.	Receita	63
4.8.3.2.	Despesa	63
4.9.	<i>Execução e Implementação das Medidas de Reequilíbrio Orçamental:</i>	64
4.9.1.	Administração e Gestão	64
4.9.2.	Património	67
4.9.3.	Empresas Locais e Serviços Municipalizados	67
4.9.4.	Cumprimento das medidas artigo 35.º Lei FAM (53/2014, de 25 de agosto)	68
4.10.	<i>Metodologia e Pressupostos macroeconómicos</i>	70
4.11.	<i>Projeção das receitas do Perímetro municipal</i>	72
4.11.1.	Rubrica 01 Impostos diretos	72
4.11.2.	Rubrica 02 Impostos indiretos	73
4.11.3.	Rubrica 04 Taxas	73
4.11.4.	Rubrica 05 Rendimentos de Propriedade	74
4.11.5.	Rubrica 06 Transferências Correntes	75
4.11.6.	Rubrica 07 Vendas de bens e serviços	75
4.11.7.	Rubrica 08 Outras receitas correntes	76
4.11.8.	Rubrica 09 Vendas Bens Investimento	77
4.11.9.	Rubrica 10 Transferências de Capital	77
4.11.10.	Rubrica 11 Ativos Financeiros	78
4.11.11.	Rubrica 13 Outras Receitas de Capital	78
4.11.12.	Rubrica 15 RNAP	79
4.11.13.	Receitas Totais sem serviço da dívida e sem FAM	79
4.12.	<i>Projeção das despesas do perímetro municipal</i>	80
4.12.1.	Rubrica 01 Despesas com Pessoal	81
4.12.2.	Rubrica 02 Aquisição de Bens e Serviços	82
4.12.3.	Rubrica 04 Transferências Correntes	83
4.12.4.	Rubrica 05 Subsídios	84
4.12.5.	Rubrica 06 Outras Despesas Correntes	84
4.12.6.	Rubrica 07 Aquisição de Bens de Capital	85
4.12.7.	Rubrica 08 Transferências de Capital	86
4.12.8.	Rubrica 09 Ativos Financeiros	86
4.12.9.	Rubrica 11 Outras Despesas de Capital	87
4.12.10.	Despesas Totais sem serviço da dívida e sem FAM	87
4.13.	<i>Projeção do Serviço da dívida de bancos e fornecedores</i>	88
4.14.	<i>Projeção da estimativa do FAM</i>	90
5.	Saldos finais das contas após PAM	93
5.1.	<i>Despesas totais</i>	93

5.2. <i>Receitas totais</i>	95
6. Evolução da dívida	99
7. Impacto das medidas de consolidação tomadas e a implementar	101
7.1. <i>A nível das Receitas</i>	102
7.2. <i>A nível das Despesas</i>	104
7.3. <i>A nível Global</i>	106
8. Ferramentas de Controlo e Mecanismos de Fiscalização	107
8.1. <i>Instrumentos e meios de controlo</i>	107
8.2. <i>Aprovação pelos Órgãos Municipais</i>	109
8.3. <i>Aprovação por Auditor Externo</i>	109
9. ANEXOS	111
10. Formulários PAM – 2 - Proposta de Ajustamento Municipal	113
RESUMO	121
Formulário I - Listagem das Medidas de Reequilíbrio Orçamental	123
Formulário II - Estimativa de Receitas (Trimestralizadas)	125
Formulário III - Identificação das necessidades de financiamento:	
<i>[Quadro A - Despesas por classificação económica]</i>	159
<i>[Quadro A.1 - Despesas por classificação económica - Pagamento de Dívida]</i>	203
<i>[Quadro A.2 - Despesas por classificação económica - Por Exercício]</i>	213
<i>[Quadro A.3 - Desagregação das despesas por Dívidas, Por Exercício e por Classificação Económica]</i>	257
Formulário IV - Pessoal ao Serviço do Município	279
Formulário V - Stock e Sustentabilidade da Dívida	281
Formulário VI - Plano de amortização de empréstimos de médio e longo prazo	285
Formulário VII - Relação global dos créditos objeto de reestruturação	
<i>[Universo Municipal]</i>	287
<i>[Câmara Municipal]</i>	295
<i>[TA - Teatro Aveirense, Lda. - Empresa Local já Dissolvida (Créditos Internalizados)]</i>	299
<i>[MoveAveiro - Empresa Municipal de Mobilidade, EEM]</i>	301
<i>[EMA - Estádio Municipal de Aveiro, EEM]</i>	303
<i>[AveiroExpo - Parque de Exposições de Aveiro, EEM]</i>	305
<i>[Hierarquização dos credores aderentes e dívidas a pagar em cada Desembolso]</i>	307

Programa de Ajustamento Municipal - JUL/2016

Formulário VIII - Lista dos credores que não aderiram ao processo de reestruturação	331
Formulário IX - Créditos exigidos por terceiros e não reconhecidos	333
Formulário X - Riscos associados à implementação das medidas de reequilíbrio orçamental	335
Formulário XI - Metodologias e pressupostos subjacentes às previsões	337
Formulário XII - Descrição do cenário macro-fiscal	339
11. Anexos ao Contrato PAM/JUL2016	341
Mapa 1 – Limites Quantitativos da Receita	343
Mapa 2 – Limites Quantitativos da Despesa e Saldos Orçamentais	355
Mapa 3: Medidas de consolidação orçamental	367

1. Introdução

Em 17 de setembro de 2015, o Município de Aveiro remeteu ao Tribunal de Contas, para efeitos de fiscalização prévia, no âmbito do Programa de Ajustamento Municipal, quatro contratos destinados à sua recuperação financeira, nos termos da Lei n.º 53/2014, de 25 de agosto, alterada pela Lei n.º 69/2015, de 16 de julho (doravante também designada por Lei FAM ou LFAM), tendo sido recusado o respetivo visto, com os fundamentos vertidos no Acórdão n.º 2/2016, proferido em 27/01/2016:

- a. Contrato de Assistência Financeira celebrado em 17 de setembro de 2015 com o Fundo de Apoio Municipal (doravante designado por FAM), mediante o qual o FAM concede, ao Município de Aveiro, um empréstimo no montante de 72.660.151,92€, pelo prazo máximo de 20 anos, decorrente da aprovação do respetivo Programa de Ajustamento Municipal (PAM) – Processo 2009/2015;
- b. Terceira adenda ao Contrato de Empréstimo, outorgada a 17 de setembro de 2015 entre o Município de Aveiro e a Caixa Geral de Depósitos, S.A., no âmbito da implementação do PAM, que altera o respetivo prazo de vigência para 20 anos e a taxa de juro aplicável a partir de 17 de novembro de 2020 – Processo 2147/2015- Saneamento Financeiro;
- c. Acordo de alteração ao Contrato de Locação Financeira Imobiliária, celebrado entre o Município de Aveiro e o Banco BPI, S.A, estabelecendo-se a duração de 17,5 anos e período de carência de 2 anos a contar de 25 de novembro de 2015 e com revisão da respetiva taxa de juro – Processo 2148/2015; Acordo de alteração ao Contrato de Locação Financeira Imobiliária celebrado entre o Município de Aveiro e o Banco BPI, S.A., estabelecendo-se a duração de 17,5 anos e período de carência de 2 anos a contar de 25 de novembro de 2015 e com revisão da respetiva taxa de juro – Processo 2149/2015.

Em 12/02/2016 foi interposto recurso sobre o acórdão, o qual se encontra pendente em análise no mesmo Tribunal. No entanto, o Município de Aveiro desenvolveu, desde essa data e até à presente, um trabalho exaustivo de ajustamento, com o apoio do Fundo de Apoio Municipal, no sentido de preparar um segundo PAM, de forma a que, antecipando alguma demora na prolação do Acórdão ou a manutenção da recusa de visto, permitissem alcançar o objetivo último e único de recuperação municipal, para pagamento aos credores e que o Município rapidamente ultrapasse a sua atual situação financeira.

Beneficiando da experiência entretanto adquirida e dos ajustamentos necessários que se encontram espelhados nos documentos que integram o PAM, o presente documento ultrapassa

Programa de Ajustamento Municipal - JUL/2016

os anteriores e principais constrangimentos, dando resposta às questões suscitadas pelo Douto Tribunal de Contas, salientando-se em linhas gerais:

- a) O resultado da implementação das medidas constantes do PAM/MAR2015, refletidas nas Contas de 2015 e que permitiram já aumentos importantes em termos de receitas, com redução de despesa, o que possibilitou pagar um conjunto importante de dívidas, mantendo a execução da despesa, desde 2015, em ordem;
- b) O novo Plano de Reestruturação de Dívida (PRD), que reflete o ajustamento decorrente dos pagamentos de dívida realizados a partir de Março de 2016, no âmbito da gestão corrente e das medidas extraordinárias implementadas;
- c) Não sendo possível às entidades bancárias aceitarem a renegociação de dívida com melhores condições e redução de dívida (por força das maturidades e condições atuais dos empréstimos), foi previsto o alargamento da assistência financeira do Fundo de Apoio Municipal a parte da dívida financeira do Município de Aveiro no âmbito do estritamente necessário;
- d) A descida da taxa de juro da remuneração do empréstimo FAM permitirá reduzir substancialmente os encargos associados à assistência financeira, cuja taxa passou de cerca de 3% para os 1,75 % (Taxa Fixa) ao longo dos 20 anos de PAM);
- e) A internalização efetiva de atividades e a celebração de acordos de cedência com os trabalhadores das empresas permitiu uma definição mais exata dos custos de internalização das empresas locais em processo de liquidação;
- f) A intensificação de medidas nos primeiros anos.

1.1. - Diagnóstico: Enquadramento Financeiro do Município de Aveiro – Outubro de 2013:

Na verdade, desde Outubro de 2013 que, com a tomada de posse do novo Executivo Municipal, foi entendido prioritário efetuar um diagnóstico financeiro e uma auditoria interna exaustiva aos serviços, porquanto havia a constatação de que:

- O Plano de Saneamento Financeiro se encontrava ultrapassado e completamente desvirtuado, conforme consta expressamente dos últimos Relatórios de Acompanhamento de Execução do Saneamento Financeiro, prévios à preparação do PAM, aprovados pelos Órgãos Municipais;

Programa de Ajustamento Municipal - JUL/2016

- Resulta da introdução do Relatório de Acompanhamento n.º 12 que: *"Importa realçar contudo que, o presente relatório é elaborado ainda no presente formato devido aos sucessivos atrasos verificados na publicação e entrada em vigor dos novos mecanismos de recuperação financeira previstos na Lei do regime financeiro das autarquias locais e das entidades intermunicipais, o FAM - Fundo de Apoio Municipal. Foi evidente a constatação da inconsequência global do Plano de Saneamento Financeiro e o incumprimento de importantes normativos legais, estando em curso as diligências necessárias à tomada de medidas de gestão racionais e geradoras de cumprimento da Lei e da construção de sustentabilidade financeira da Município de Aveiro. É essencial dar continuidade ao trabalho iniciado em Outubro de 2013, preparando o recurso ao instrumento previsto na Lei do regime financeiro das autarquias locais e das entidades intermunicipais, o FAM - Fundo de Apoio Municipal, o qual se perspetiva como um instrumento essencial para que a Município de Aveiro reestruture toda a sua dívida (incluindo a bancária), construa uma situação financeira estável e sustentável, cumpra plenamente a Lei dos Compromissos e cumpra as suas obrigações legais de serviço público aos Cidadãos;*

- Conforme consta igualmente da página 63 das "Considerações Finais" do mesmo Relatório: *"Em face do exposto no presente Relatório e não se tendo alterado o nível de execução das medidas prevista no plano, mantemos as conclusões de que não será de todo possível cumprir com a previsão inicialmente indicada relativa ao período temporal necessário à recuperação da situação financeira do Município, sendo evidente o incumprimento de algumas medidas e o desvio em quase todas as restantes, tornando assim inevitável o recurso ao FAM no sentido de ajustar o planeamento financeiro às reais necessidades do Universo Municipal e assim poderem ser saneadas as contas;*

Mantém-se como fundamental, dar continuidade e corpo às medidas de reestruturação da dívida bancária e ajustamento municipal com recurso ao Fundo de Apoio Municipal, concluindo-se que o Plano de Saneamento Financeiro, que formalmente tem de continuar a existir até ser substituído por um novo Plano de Ajustamento Municipal no âmbito do Fundo de Apoio Municipal, não tem qualquer utilidade para resolver os graves problemas financeiros da Câmara Municipal de Aveiro e das Entidades do seu Universo Municipal" (sublinhado nosso).

- Não era cumprida a Lei n.º 50/2012 relativamente às empresas locais, tão pouco avançaram procedimentos de liquidação e dissolução previstos no art.º 62º da mesma lei;

- Não havia efetivo controlo de fundos disponíveis nos termos da Lei n.º 8/2012 e Decreto-Lei n.º 127/2012 e, por conseguinte, não eram cumpridos os deveres legais de reporte à DGAL relativamente aos fundos disponíveis e pagamentos em atraso;

- Verificava-se um volume extremamente elevado de injunções e penhoras, motivadas pela falta de pagamento a credores e dívida não reconhecida (elevado volume de contencioso);

- Havia incumprimento sistemático de planos de pagamento acordados com credores em 2012 e 2013: até 2013 foram estabelecidos 19 acordos de pagamento e 41 planos de liquidação, dos quais se encontravam vencidas e não pagas as prestações relativas a 46 acordos/planos no montante total de 2.781.121,80€ e por vencer um total de 2.683.438,94€. O Município de Aveiro adotou um processo de negociação e formalização acordos de pagamento de dívidas como estratégia de gestão da sua relação com muitos dos seus credores, tendo entrado, durante o ano de 2012 e de 2013, em incumprimento na maior parte desses acordos, criando problemas de relação institucional e de credibilidade. Acresce a esse número, o processo da dívida da Município de Aveiro à REFER no valor total de 13.350.792,19€;

Programa de Ajustamento Municipal - JUL/2016

- Verificavam-se problemas muito graves num conjunto de empreitadas com trabalhos a mais não contratualizados, empreitadas sem execução, sem acompanhamento ou fiscalização efetivos, correndo o risco de serem perdidos financiamentos de fundos comunitários;
- Verificavam-se incumprimentos reiterados de obrigações assumidas com Juntas de Freguesia, IPSS's e todo o tipo de associações;
- Denotada falta de manutenção, gestão e conservação de equipamentos públicos e do património municipal;
- Abandono completo da gestão de canais urbanos da ria de Aveiro (incumprimento do Protocolo com a APA, IP).

É um facto que, em 2013, o Município de Aveiro encontrava-se há muito em manifesta situação de rutura financeira, nos termos do n.º 2 do artigo 61.º da Lei n.º 73/2013, de 3 de setembro e impossibilitado de cumprir pontualmente as suas obrigações relativamente aos vencimentos e serviço de dívida, conforme ficou igualmente comprovado no âmbito do Relatório de Auditoria Interna às contas e serviços municipais de Abril de 2014, que lançou as bases/fundações para o trabalho com o FAM.

Conforme consta do Relatório, a dívida total do Universo Municipal era, em final de 2013, de 140.205.608,33€, com a seguinte distribuição:

Município de Aveiro	123.622.737,20€
SMA	6.248.271,00€
AVEIRO EXPO	1.060.610,53€
EMA	5.082.163,51€
MOVEAVEIRO	3.554.664,11€
TA	351.680,82€
TEMA	285.481,16€

Acresce a este valor uma dívida não formalizada nas suas contas com um valor muito elevado: 11.097.833,74€. Com este enquadramento, em final de 2013, a dívida total do Universo Municipal rondava o valor de 151.303.443,07€, um valor absolutamente excessivo para um Universo Municipal que tinha uma receita total anual de 44.141.420,82€ - esta dívida total era cerca de 3,4 vezes a receita total.

De igual forma, era já uma constatação nos Relatórios de Acompanhamento a frustração do Plano de Saneamento Financeiro, cujo contrato foi outorgado com CGD, precisamente um dos

Programa de Ajustamento Municipal - JUL/2016

contratos que se encontrava em incumprimento e motivou a necessidade de apoio transitório de urgência imediato. Este foi precisamente um dos contratos renegociados com o banco CGD,SA, no âmbito do PAM/MAR2015, constatando-se ainda em dívida mais de 40 M€, num prazo de maturidade remanescente claramente insuficiente e irrealista para pagamento.

De facto, analisado o contexto, constata-se que, já em 2007, se verificava o enquadramento legal de **reequilíbrio financeiro** e não de **saneamento financeiro**, por força da situação financeira do Município à data. Contudo, tal não foi a opção tomada, pelo que o valor contratualizado era insuficiente e o prazo de liquidação muito reduzido face ao montante e nível de receitas existentes.

Por outro lado, muitas das medidas ao nível da receita do Plano de Saneamento foram-se frustrando, bem como as expectativas de alienação de património atendendo à conjuntura económica e financeira pouco favorável sendo exemplos evidentes:

- A previsão de resultado líquido acumulado de receita de alienação de património não indispensável era no montante de 22.737.800,00€, acumulado até 2014, contudo o resultado, nessa data foi de – 848.720,00€, conforme consta de pág. 49 do 12º Relatório Semestral de Acompanhamento da Execução do Plano de Saneamento Financeiro;
- A concessão do Estádio Municipal perspectivava-se para o período compreendido entre os anos de 2013 a 2020, sendo estimado o seu retorno financeiro em cerca de 65.000.000€, desagregado da seguinte forma: 3% no primeiro ano, 7% no segundo e 15% ao ano até final do período em análise, o que nunca se veio a concretizar, conforme consta da pág. 50 do 12º Relatório Semestral de Acompanhamento da Execução do Plano de Saneamento Financeiro.

1.2. - Adesão do Município ao FAM: PAM e Antecedentes - Outubro de 2013 até à presente data:

O processo de adesão do Município de Aveiro ao FAM iniciou-se imediatamente após a publicação da Lei n.º 53/2014, através da deliberação da Câmara Municipal de Aveiro, na reunião ordinária realizada a 17 de setembro de 2014.

Ao abrigo do disposto nos n.º 6 e 8 do artigo 55.º da Lei n.º 53/2014, de 25 de agosto (adiante, LFAM), bem como do disposto no n.º 1 do artigo 118.º da Lei n.º 83-C/2013, de 31 de dezembro

Programa de Ajustamento Municipal - JUL/2016

e do Despacho n.º 12029-A/2014, de 29 de setembro de 2014, dos Secretários de Estado do Tesouro, Adjunto e do Orçamento e da Administração Local, publicado no Diário da República, 2.ª Série, n.º 187, de 29 de setembro de 2014, o Estado Português concedeu um empréstimo (Apoio Transitório de Urgência) de até € 10.526.250 que se destinava "*a fazer face às necessidades financeira imediatas do Município, exclusivamente ao pagamento de salários, à ininterruptibilidade dos serviços públicos essenciais e ao cumprimento do serviço da dívida.*" O desembolso do contrato de empréstimo (ATU), ao abrigo da Lei n.º 53/2014, ainda em 2014 permitiu efetivamente pagar serviço de dívida, vencimentos e garantiu a continuidade de serviços públicos essenciais (validação pela DGAL de todos os mapas).

No âmbito do processo de adesão ao FAM, o Município de Aveiro e a Direção Executiva do FAM definiram e articularam, durante meses de intenso trabalho e de avaliações técnicas, um conjunto de medidas específicas e quantificadas tendentes à diminuição **da dívida (no sentido de dívida global)** do Município de Aveiro e consideradas as mais adequadas à sua **efetiva e real recuperação financeira**.

A Proposta do Programa de Ajustamento Municipal no âmbito do FAM foi elaborada internamente e apresentada ao Executivo Municipal, que a aprovou, na sua reunião do dia 31/03/2015, cumprindo-se, assim, a primeira etapa do processo de reestruturação organizacional e financeira do Município de Aveiro e das suas empresas locais.

A Direção Executiva do FAM, após audição prévia da Comissão de Acompanhamento, deliberou aprovar a proposta PAM, com um financiamento de assistência financeira no montante de € 72.660.151,91 pelo prazo de 20 anos, o que foi comunicado ao Município de Aveiro, por ofício, datado de 1 de setembro de 2015.

Na sequência dessa comunicação, a Câmara Municipal de Aveiro reuniu extraordinariamente em 9 de setembro de 2015 e deliberou, por maioria, aprovar a Proposta do Programa de Ajustamento Municipal, submetendo esse documento à Assembleia Municipal de Aveiro para aprovação. Por deliberação da Assembleia Municipal de Aveiro, de 16 de setembro de 2015 foram aprovados, por maioria a Proposta de Programa de Ajustamento Municipal e as minutas dos contratos. Sem o alargamento dos prazos dos contratos e sem introdução de períodos de carência ou sem o aumento do valor da assistência financeira a conceder pelo FAM, não seria possível, em 20 anos o Município de Aveiro atingir a recuperação financeira que se realiza, nos termos da Lei n.º 53/2014 e da Lei n.º 73/2013, através do contrato PAM do Município de

Programa de Ajustamento Municipal - JUL/2016

Aveiro, nem tão pouco assegurar o cumprimento dos encargos financeiros com os empréstimos agora sujeitos a reestruturação, nos anos mais próximos.

- Situação atual:

Em termos de implementação de medidas, o Município cumpriu em 2015 e 2016 as linhas orientadoras de racionalização e reequilíbrio orçamental plasmados no PAM, verificando-se portanto, um aproveitamento de todo o processo no sentido do reequilíbrio de contas, tendo sido possível a adoção de um conjunto de medidas de gestão durante o período em causa.

Este PAM que se apresenta foi revisto e atualizado aos dados de 2015 e 2016, parte de pressupostos diferentes e conta com um alargamento da assistência financeira integralmente a prestar pelo próprio FAM, com taxa de juro mais baixa (atualização da Taxa de juro FAM para os 1,75 %, com taxa fixa ao longo dos 20 anos de PAM), dando sem efeito a renegociação dos contratos de Saneamento Financeiro (CGD) e Locação Financeira (BPI).

O valor apurado de Assistência Financeira à data é de 89,5M€, o que representa face ao PAM/MAR2015 (72,7M€), um acréscimo de 16,8 M€, totalmente justificado pela conversão do empréstimo e Leasings contraídos junto da banca que faziam parte do mecanismo de reestruturação financeira e que agora passam a integrar a Assistência Financeira (Contrato CAF FAM), num montante total de 29,75 M€.

Foi efetuada a atualização dos pressupostos macroeconómicos tendo por base as últimas projeções económicas do Banco de Portugal e foram atualizados todos os dados respeitantes à atividade operacional consolidada do Universo Municipal, volvidos dois anos desde a primeira abordagem a estas matérias, integrando o ano de 2015, refletindo-se já o impacto do PAM/MAR2015 – manutenção da execução da despesa mínima essencial e o aumento das receitas, nomeadamente alteração das taxas de IMI.

Foram igualmente ajustadas as projeções das dívidas e dos processos de dissolução e internalização das empresas locais, deduzindo-se todos os pagamentos efetuados até à data às dívidas inicialmente integradas nos PRD's e retiradas da componente de assistência financeira todos os montantes relativos às indemnizações a pagar aos trabalhadores por extinção das empresas locais.

Programa de Ajustamento Municipal - JUL/2016

Quanto às receitas e despesas, tendo por base a execução de 2015, foi possível ajustar mais em pormenor os valores das projeções.

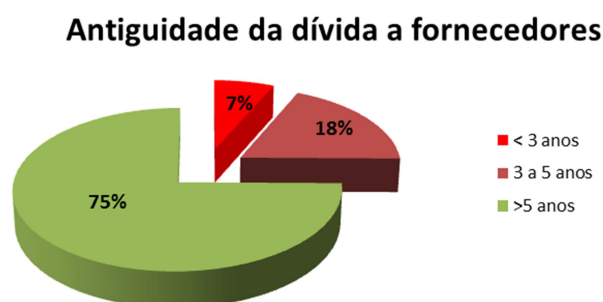
Tendo em consideração o desenrolar e conclusão dos processos de internalização das atividades das empresas locais (EMA, TEMA, TA e MOVEAVEIRO) e a elaboração das GOP's e Orçamento de 2016, foi possível projetar as receitas e despesas nas devidas classificações económicas, registando-se assim variações entre rubricas, como será possível verificar na CE Aquisição de Bens e Serviços em detrimento da CE Outras Despesas Correntes, a qual no PAM/MAR2015 tinha integrada toda a estimativa de despesas associadas à internalização das atividades das EM's.

Redução de dívida

Atualmente o valor total da dívida não financeira do PAM/JUL2016 cifra-se no montante de 45,9 M€, representando uma redução de 8,1 M€ face ao PAM/MAR2015 (54,0 M€), tendo sido alcançado fruto do pagamento de dívidas e atualização destas à data de 30 de junho de 2016 e contempla o pagamento das rescisões e indemnizações do Município de Aveiro e trabalhadores das Empresas Locais.

2. Situação Financeira do Município (Serviço de Dívida) - Caracterização

A dívida do Município de Aveiro é de elevada antiguidade, sendo que, à data, mais de 75% da dívida a fornecedores correntes tem mais de 5 anos de antiguidade, sendo de relevante valor dívida com quase 20 anos:



Como é verificável, a dívida é essencialmente de médio e longo prazo.

Com o passar dos vários exercícios económicos, os executivos anteriores deixaram de cumprir as suas obrigações, não liquidando os acordos firmados com Juntas de Freguesia, empresas, IPSS's, outras associações sem fins lucrativos e com alguns organismos estatais, incluindo atrasos no pagamento de impostos e de salários em algumas das empresas locais.

O nível de despesas reduziu-se drasticamente, estando, sem dúvida, abaixo do nível mínimo que é exigido para uma autarquia com a dimensão da de Aveiro, pois face ao incumprimento da Lei dos Compromissos a opção foi de executar o mínimo de despesa para que a Câmara Municipal mantenha as "portas abertas".

Apesar da redução ao mínimo do volume de despesas, em 2014 o Município de Aveiro teve de recorrer ao Apoio Transitório de Urgência (ATU), previsto no artigo 55.º da Lei FAM, no montante de 10,5 milhões de euros, pois caso contrário não tinha possibilidades financeiras de cumprir com o serviço da dívida bancária e, muito provavelmente, não teria a totalidade de fundos necessária ao pagamento integral de salários e remunerações e respetivos subsídios de natal nos últimos meses desse ano de 2014.

A nível da receita a opção foi rever Regulamentos, aumentar taxas e elevar os impostos para os seus valores máximos e melhorar os sistemas de cobrança.

Programa de Ajustamento Municipal - JUL/2016

Evolução das despesas Câmara Municipal de Aveiro (perímetro municipal)						
Designação	Histórico					
	2010	2011	2012	2013	2014	2015
Despesas sem serviço da dívida	56 789 657,75 €	46 206 768,46 €	38 404 818,79 €	40 955 183,13 €	36 827 473,80 €	41 245 753,39 €
Crescimento da despesa (%)	-	-18,6%	-16,9%	6,6%	-10,1%	12,0%
Taxa média anual de Crescimento da despesa (%) até 2014			-10%			-
Taxa média anual de Crescimento da despesa (%) até 2015				-5%		

Desde 2013, que se estão a aplicar medidas de reequilíbrio orçamental, com aumento de impostos nomeadamente do IMI (que em 2015 passou de 0,3 para 0,4% e em 2016 de 0,4% para 0,5%), rescisões de mútuo acordo com trabalhadores (com um investimento de cerca de 675.000€), dissolução das Empresas Locais, e muitas outras medidas que têm custos sociais, económicos e políticos de diversa ordem e muito relevantes, mas que integram as medidas do PAM e visam contribuir para sua recuperação financeira, capacitação organizacional e credibilização institucional.

As medidas tomadas de contenção brutal de despesas e de aumento de taxas e impostos, foram no pressuposto dos princípios da sã gestão e de ser entendido e compreendido que tal seria tido em conta, e não a sempre injusta análise estática de que os que continuam a gastar é que acabam por ser premiados, porque a base de apreciação e de avaliação das projeções é o gasto histórico, mesmo que este seja ineficiente.

Por outro lado, já se procedeu ao pagamento devido da parte do capital do FAM respeitante ao Município de Aveiro nos termos da Lei, no ano de 2015.

3. Universo Municipal - Caracterização

O Município de Aveiro comporta um perímetro municipal composto pela Autarquia e empresas locais detidas em 100% pelo Município, atualmente em processos de liquidação **e extinção com transmissão global de ativos e passivos para o Município de Aveiro**: EMA – Estádio Municipal de Aveiro, E.E.M. – Em Liquidação (Estádio Municipal de Aveiro), TEMA – Teatro Municipal de Aveiro, E.E.M. – Em Liquidação EEM e pela empresa de transportes urbanos e fluviais, MOVEAVEIRO – Empresa Municipal de Mobilidade, E.E.M – Em Liquidação. O Município de Aveiro detém, ainda, 51% do capital da empresa Aveiro Expo – Parque de Exposições, E.M. (parque de exposições), sendo, na prática, o gestor da mesma em termos de tomada de decisão. Foi recentemente extinta a empresa TA - Teatro Aveirense, Lda – Em Liquidação. É de referir que os Serviços Municipalizados de Aveiro (SMA) foram internalizados no Município de Aveiro e extintos, com efeitos a 1 de Abril de 2014.

Segue o detalhe e caracterização, com situação atual, por empresa:

I - TEMA – TEATRO MUNICIPAL DE AVEIRO, E.E.M.

- 1. Percentagem de participação do Município:** O capital social da TEMA, E.E.M. de 50.000 €, é integralmente detido pelo Município de Aveiro;
- 2. Requisitos do n.º 1 do artigo 62.º do RJAE:** A TEMA, E.E.M. preenche o requisito previsto na alínea a), c) e d) do n.º 1 do artigo 62.º do RJAE;
- 3. Deliberações de dissolução:** A dissolução e liquidação da TEMA, E.E.M. com internalização da sua atividade no Município de Aveiro foi aprovada pela Câmara Municipal de Aveiro na sua reunião de 31.03.2015 e pela Assembleia Municipal de Aveiro na reunião realizada a 21.04.2015;
- 4. Data de registo:** O registo das referidas deliberações foi requerido a 19.06.2015;
- 5. Plano de liquidação:** Plano de Dissolução e Liquidação da TEMA com internalização da sua atividade no Município de Aveiro;
- 6. Calendarização:** A calendarização relativa ao processo de dissolução e liquidação da TEMA consta do Cronograma anexo. A este propósito é de referir que o prazo de liquidação da TEMA, inicialmente aprovado (cfr. deliberações acima mencionadas), era de 6 meses. No entanto, fruto das deliberações dos órgãos executivo e deliberativo do

Programa de Ajustamento Municipal - JUL/2016

Município de Aveiro, decorrentes do contexto associado ao PAM, tal prazo foi prorrogado por 6 meses, com efeitos ao dia seguinte ao *términus* do prazo da liquidação (ou seja, a 21.10.2015), tendo sido novamente deliberado em 26/04/2016 a prorrogação do prazo, com registo, nos termos legais;

7. Situação Atual: Já se encontram internalizadas todas as atividades da empresa nos serviços municipais e foram outorgados acordos de cedência com alguns trabalhadores;

8. Documentação:

- Proposta à Câmara Municipal de Aveiro para deliberação da Dissolução e Liquidação da TEMA com Internalização da atividade da Empresa no Município de Aveiro e seus anexos: guia de procedimentos, Projeto de Dissolução e Liquidação da TEMA com internalização da sua atividade;
- Certidão n.º 48, de abril de 2015 relativa à deliberação da Câmara Municipal de Aveiro de 31.03.2015, na qual foi deliberada a Dissolução e Liquidação da EMA com Internalização da atividade da Empresa no Município de Aveiro;
- Certidão da deliberação da Assembleia Municipal de Aveiro da reunião realizada a 21.04.2015, na qual foi deliberada a Dissolução e Liquidação da EMA com Internalização da atividade da Empresa no Município de Aveiro;
- Comprovativo do registo das deliberações de dissolução da TEMA e da designação dos liquidatários;
- Comprovativo da entrega da prestação de contas no Tribunal de Contas de abril de 2015;
- Certidão n.º 122, de agosto de 2015, da deliberação da Câmara Municipal de Aveiro de 05.08.2015;
- Certidão n.º 123, de setembro de 2015, da deliberação da Câmara Municipal de Aveiro tomada em 02.09.2015;
- Comprovativo do registo de alteração dos membros da comissão liquidatária
- Deliberação da Comissão Liquidatária de 01.10.2015;
- Proposta à Câmara Municipal de Aveiro para prorrogação do prazo de liquidação da TEMA;
- Certidão n.º 134, de outubro de 2015, da deliberação da Câmara Municipal de Aveiro tomada na reunião de 07.10.2015 na qual foi aprovada a prorrogação do prazo de liquidação da TEMA
- Certidão da deliberação da Assembleia Municipal da reunião realizada a 15.10.2015 na qual foi aprovada a prorrogação do prazo de liquidação da TEMA;
- Comprovativo do registo das deliberações de prorrogação do prazo de liquidação da TEMA;
- Ofícios à DGAL, IGF, IGAC, TC a comunicar a prorrogação do prazo de liquidação;
- Cronograma atualizado;

II - EMA – ESTÁDIO MUNICIPAL DE AVEIRO, E.E.M.

- 1. Percentagem de participação do Município:** O capital social da EMA, E.E.M. de 1.496.393,69 €, é integralmente detido pelo Município de Aveiro;
- 2. Requisitos do n.º 1 do artigo 62.º do RJAEI:** A EMA, E.E.M. preenche os requisitos enunciados nas alíneas a) b) e c) do n.º 1 do artigo 62.º do RJAEI;
- 3. Deliberações de dissolução:** A dissolução e liquidação da EMA, com internalização da sua atividade no Município de Aveiro, foi aprovada pela Câmara Municipal de Aveiro na sua reunião de 31.03.2015 e pela Assembleia Municipal de Aveiro na reunião realizada a 21.04.2015;
- 4. Data de registo:** O registo das referidas deliberações foi requerido a 19.06.2015;
- 5. Plano de liquidação:** Plano de Dissolução e Liquidação da EMA com internalização da sua atividade no Município de Aveiro;
- 6. Calendarização:** A calendarização relativa ao processo de dissolução e liquidação da EMA consta do Cronograma anexo. O prazo de liquidação da EMA, inicialmente aprovado (cfr. deliberações acima mencionadas), era de 6 meses. No entanto, fruto das deliberações dos órgãos executivo e deliberativo do Município de Aveiro, tal prazo foi prorrogado por 6 meses, com efeitos ao dia seguinte ao *términus* do prazo da liquidação (ou seja, a 21.10.2015), tendo sido novamente deliberado em 26/04/2016 a prorrogação do prazo, com registo, nos termos legais;
- 7. Situação atual:** Já se encontram internalizadas todas as atividades da empresa nos serviços municipais e foi outorgado um acordo de cedência com uma trabalhadora;
- 8. Lista da documentação:**

-Proposta à Câmara Municipal de Aveiro para deliberação da Dissolução e Liquidação da EMA com Internalização da atividade da Empresa no MA e seus anexos: guia de procedimentos, Projeto de Dissolução e Liquidação da EMA com internalização da sua atividade;

Certidão n.º 47, de abril de 2015, relativa à deliberação da Câmara Municipal de Aveiro de 31.03.2015, na qual foi deliberada a Dissolução e Liquidação da EMA com Internalização da atividade da Empresa no MA;

- Certidão da deliberação da Assembleia Municipal de Aveiro da reunião realizada a 21.04.2015, na qual foi deliberada a Dissolução e Liquidação da EMA com Internalização da atividade da Empresa no MA;

- Comprovativo do registo das deliberações de dissolução da EMA e da designação dos liquidatários;

- Comprovativo da entrega da prestação de contas do TC de abril de 2015;

- Certidão n.º 122, de agosto de 2015, da deliberação da Câmara Municipal de Aveiro de 05.08.2015;

Programa de Ajustamento Municipal - JUL/2016

- Certidão n.º 123, de setembro de 2015, da deliberação da Câmara Municipal de Aveiro tomada em 02.09.2015;
- Comprovativo do registo de alteração dos membros da comissão liquidatária;
- Deliberação da Comissão Liquidatária de 01.10.2015;
- Proposta à Câmara Municipal de Aveiro para prorrogação do prazo de liquidação da TEMA;
- Certidão n.º 133, de outubro de 2015, da deliberação da Câmara Municipal de Aveiro tomada na reunião de 07.10.2015 na qual foi aprovada a prorrogação do prazo de liquidação da EMA;
- Certidão da deliberação da Assembleia Municipal da reunião realizada a 15.10.2015 na qual foi aprovada a prorrogação do prazo de liquidação da EMA;
- Comprovativo do registo das deliberações de prorrogação do prazo de liquidação da EMA;
- Ofícios à DGAL, IGF e TC a comunicar a prorrogação do prazo de liquidação;
- Cronograma atualizado.

III - **MOVEAVEIRO – EMPRESA MUNICIPAL DE MOBILIDADE, E.E.M.**

1. **Percentagem de participação do Município:** O capital social da MOVEAVEIRO, de 3.209.201,49 €, é detido integralmente pelo Município de Aveiro;
2. **Requisitos do n.º 1 do artigo 62.º do RJAEI:** A MOVEAVEIRO preenche os requisitos enunciados nas alíneas b), c) e d) do n.º 1 do artigo 62.º do RJAEI;
3. **Deliberações de dissolução:** A dissolução e liquidação da MOVEAVEIRO com internalização da sua atividade no Município de Aveiro foi aprovada pela Câmara Municipal de Aveiro, na sua reunião de 31.03.2015 e pela Assembleia Municipal de Aveiro, na reunião realizada a 21.04.2015;
4. **Data de registo:** O registo das referidas deliberações foi requerido a 19.06.2015;
5. **Plano de liquidação:** Plano de Dissolução e Liquidação da MOVEAVEIRO com internalização da sua atividade no Município de Aveiro;
6. **Calendarização:** O prazo de liquidação da MOVEAVEIRO, aprovado (cfr. deliberações acima mencionadas), é de 12 meses, tendo sido prorrogado por igual período, conforme deliberado em 26/04/2016, com registo, nos termos legais;
7. **Situação atual:** Em curso a internalização de atividades (gestão e exploração do estacionamento) e o processo de concessão do serviço público de transporte

Programa de Ajustamento Municipal - JUL/2016

rodoviário, fluvial, recuperação e gestão do Centro Coordenador de Transportes. Foram outorgados acordos de cedência com alguns trabalhadores;

8. Lista da documentação:

- Proposta à Câmara Municipal de Aveiro para deliberação da Dissolução e Liquidação da MOVEAVEIRO com Internalização da atividade da Empresa no MA e seus anexos: guia de procedimentos, Projeto de Dissolução e Liquidação da TEMA com internalização da sua atividade;
- Certidão n.º 49, de abril de 2015 relativa à deliberação da Câmara Municipal de Aveiro de 31.03.2015, na qual foi deliberada a Dissolução e Liquidação da MOVEAVEIRO com Internalização da atividade da Empresa no MA;
- Certidão da deliberação da Assembleia Municipal de Aveiro da reunião realizada a 21.04.2015, na qual foi deliberada a Dissolução e Liquidação da MOVEAVEIRO com Internalização da atividade da Empresa no MA;
- Comprovativo do registo das deliberações de dissolução da MOVEAVEIRO e da designação dos liquidatários;
- Certidão n.º 122, de agosto de 2015, da deliberação da Câmara Municipal de Aveiro de 05.08.2015;
- Certidão n.º 123, de setembro de 2015, da deliberação da Câmara Municipal de Aveiro de 02.09.2015;
- Comprovativo do registo de alteração dos membros da comissão liquidatária;
- Cronograma.

IV – AVEIRO EXPO – PARQUE DE EXPOSIÇÕES, E.M.

1. **Percentagem de participação do Município:** O capital estatutário da AVEIROEXPO é de 75.000 € (setenta e cinco mil euros), e é detido em 51% pelo Município de Aveiro e em 49% pela Associação Industrial do Distrito de Aveiro (AIDA);
2. A AVEIROEXPO foi criada por escritura de 16.12.2004 (na sequência da deliberação da Assembleia Municipal de Aveiro, datada de 02.07.2004, sob proposta da Câmara Municipal de Aveiro, deliberada na sua reunião, datada de 14.06.2004);
3. A AVEIROEXPO constituiu-se como empresa municipal pública, tendo por objeto social principal *“a gestão e exploração da infraestrutura Parque de Exposições de Aveiro, assegurando a continuidade e qualidade da prestação dos serviços público da mesma e promovendo, através da conjugação de esforços e interesses dos seus principais agentes, o desenvolvimento económico sustentado do concelho e região de Aveiro.”* (cfr. n.º 1 do

Programa de Ajustamento Municipal - JUL/2016

artigo 3.º dos Estatutos), publicados no Diário da República, III Série, n.º 7 de 11.01.2005;

4. A AVEIROEXPO, pessoa coletiva de direito público, de natureza municipal, com o número 507 190 327, cujo montante do capital estatutário de 75.000 € (setenta e cinco mil euros), é detido em 51% pelo Município de Aveiro e em 49% pela Associação Industrial do Distrito de Aveiro (AIDA);
5. Na análise efetuada pela Divisão de Administração Geral/Serviços Financeiros, em 2014, a AVEIROEXPO não constava do elenco das empresas locais detidas que deveriam ser obrigatoriamente objeto de deliberação de dissolução ou alienação das respetivas participações locais, no prazo de seis meses, sempre que, nos últimos 3 anos, se verificasse uma das seguintes elencadas no artigo 62.º da L 50/2012;
6. Sucede que, na sequência da auditoria aos serviços municipais e às empresas locais e durante o ano de 2014, constataram-se vários problemas de reconhecimentos unilaterais de dívida e registos nas contas da empresa local, que não se encontravam reportados nas contas do Município de Aveiro, portanto, com reflexo nos registos do próprio Município de Aveiro, tendo sido desenvolvido um exaustivo trabalho de análise, com estudo de propostas para solucionar parte dos problemas detetados. Constata-se pela análise das contas que o ano 2013 foi especialmente problemático em termos de custos e despesas, que dispararam, por comparação a anos anteriores;
7. Nessa sequência foi levada ao conhecimento da Câmara Municipal de Aveiro, na sua reunião de 31.03.2015, uma informação sobre o *ponto de situação da AVEIROEXPO – Parque de Exposições, E.M.*. Através dessa informação foi, então, dado conhecimento à Câmara Municipal de Aveiro de que *“os serviços da Câmara, juntamente com o sócio AIDA e com a própria Empresa Municipal AveiroExpo, E.M. iniciaram um procedimento interno tendente à apresentação de uma proposta para dissolução e liquidação da AveiroExpo, E.M., com o objetivo da sua extinção, estando a ser estudado um novo modelo de gestão do Parque de Feiras e Exposições de Aveiro”*;
8. **Lista da documentação:**
 - Certidão da deliberação da Assembleia Municipal de Aveiro, da reunião realizada a 02.07.2004, na qual foi deliberada a criação da empresa municipal do Parque de Feiras de Aveiro;
 - Estatutos da AVEIROEXPO;
 - Informação, a submeter à Câmara Municipal de Aveiro, relativa ao ponto de situação sobre a empresa AVEIROEXPO – PARQUE DE FEIRAS, E.M.;
 - Certidão n.º 142, de outubro de 2015, da reunião da Câmara Municipal de Aveiro de 31.03.2015;

Programa de Ajustamento Municipal - JUL/2016

- Comunicação do Presidente da Câmara Municipal de Aveiro, relativa à atividade municipal de 03.02.2015 a 13.04.2015, para ser presente à sessão ordinária de abril de 2015 da Assembleia Municipal de Aveiro;
- Ordem-do-dia da sessão ordinária de abril de 2015 da Assembleia Municipal de Aveiro.

V - TEATRO AVEIRENSE, Lda

1. A Teatro Aveirense, Lda era uma sociedade de responsabilidade limitada, cujo único sócio é o Município de Aveiro, com capital social de 50.000 €;
2. A Teatro Aveirense, Lda nunca assumiu a natureza de empresa municipal não obstante tal regime lhe ser aplicável, porquanto o Município é detentor de 100% do capital social (seja no âmbito da Lei n.º 53-F/2006, 29.12, seja no da Lei n.º 50/2012, 31.08);
3. A Assembleia Geral da Teatro Aveirense, Lda em 31.05.2011, deliberou a dissolução da empresa;
4. Após ter sido presente à Câmara Municipal de Aveiro, na sua reunião de 20.06.2011, a Assembleia Municipal de Aveiro, no dia 18.07.2011, aprovou a dissolução da Teatro Aveirense, Lda por transmissão global do seu património para a Câmara Municipal de Aveiro;
5. A deliberação de dissolução e liquidação foi registada em 02.09.2011;
6. No dia 12.12.2013, o Presidente da Câmara Municipal de Aveiro remeteu à empresa Teatro Aveirense, Lda ofício no qual alertava para *necessidade de rigoroso cumprimento das obrigações decorrentes da Instrução n.º 1/2013 – 2.ª Secção* do Tribunal de Contas, remetendo, para além da citada instrução, o ofício do Tribunal de Contas referência DA VIII.2 – DAVIII e DVIC – Proc. N.º 13/12, de 05.12.2013;
7. A liquidação da empresa não se efetivou de imediato porquanto, entretanto, se intrometeu uma questão de natureza fiscal, em concreto a das mais-valias (impostos associados à transmissão do Teatro Aveirense) no encerramento e liquidação de contas, referente ao imóvel do teatro que passaria para o Município;
8. Para além dessa questão, colocou-se, ainda, o problema da recusa de registo por parte da Conservatória do Registo Comercial da alteração da composição dos órgãos sociais, após a tomada de posse do executivo, com base na deliberação da Câmara Municipal de Aveiro de 20.11.2013;
9. Foi remetida à Câmara Municipal de Aveiro, na sua reunião de 31.03.2015, informação relativa ao *ponto de situação da empresa Teatro Aveirense, Lda*. Através dessa informação foi, então, dado conhecimento à Câmara Municipal de Aveiro de que “as

Programa de Ajustamento Municipal - JUL/2016

várias tentativas de resolução da questão fiscal de mais-valias no encerramento e liquidação de contas, referente ao imóvel do teatro, que passaria para o Município, se revelaram infrutíferas e que foi aprovada pelo Governo, em 19 de março, corrente, uma proposta de alteração à Lei das Empresas Locais (Lei n.º 50/2012) que irá resolver o problema fiscal associado à transmissão do edifício do Teatro Aveirense para o Município de Aveiro, determinando que, quando há dissolução com integração de ativos nos Municípios, o processo não está sujeito a pagamento de IRC, prevendo-se que, a curto prazo, seja possível extinguir a empresa.”;

- 10.** No dia 02.09.2015, a Câmara Municipal de Aveiro deliberou prorrogar o prazo de liquidação da empresa até ao limite legal, nomear os gerentes da empresa e os liquidatários da mesma, com efeitos reportados a 20.11.2013;
- 9.** Na presente data a empresa encontra-se extinta, porquanto foi outorgada em 18/02/2016 a escritura pública de dissolução e efetuado o registo de liquidação e cancelamento de matrícula da empresa com transmissão global dos ativos e passivos para o Município de Aveiro, o que foi comunicado à Câmara Municipal, DGAL, IGF, Tribunal de Contas e Entidade Reguladora;

10. Lista de documentação:

- Ata n.º 57 da Assembleia-geral Ordinária da sociedade Teatro Aveirense, Lda, de 31.05.2011, na qual foi deliberada a proposta de dissolução e liquidação da empresa;
- Certidão n.º 127, de outubro de 2011, da reunião da Câmara Municipal de Aveiro de 20.06.2011, na qual foi deliberada a dissolução e liquidação da Teatro Aveirense, Lda por transmissão global para o MA;
- Certidão da deliberação da Assembleia Municipal de Aveiro da reunião realizada a 18.07.2011, na qual foi deliberada a dissolução e liquidação da Teatro Aveirense, Lda por transmissão global para o MA;
- Ofício do TC, Ref.ª DA VIII.2 – DAVIII E DVIC – Proc. N.º 13/12, datado de 05.12.2013, sob o assunto Instrução n.º 1/2013 – 2.ª Secção – organização e documentação das contas das empresas locais e Alteração à Resolução n.º 4/2001 – 2.ª Secção – Instruções n.º 1/2001 – 2.ª Secção – instruções para a organização e documentação das contas das autarquias locais e entidades equiparadas abrangidas pelo POCAL;
- Informação n.º 748/DJ/NOT/2013 de 10.12.2013;
- Ofício da Câmara Municipal de Aveiro de resposta ao ofício do TC, Ref.ª DA VIII.2 – DAVIII E DVIC – Proc. N.º 13/12, datado de 05.12.2013 e documento anexo (ofício 13652 de 12.12.2013 dirigido à Teatro Aveirense);
- Informação, a submeter à Câmara Municipal de Aveiro, relativa ao ponto de situação sobre a empresa Teatro Aveirense, Lda;

Programa de Ajustamento Municipal - JUL/2016

- Certidão n.º 86, de julho de 2015, da reunião da Câmara Municipal de Aveiro de 31.03;
- Proposta, datada de 01.09.2015, para a Câmara Municipal de Aveiro, atinente à nomeação de liquidatários da Teatro Aveirense, Lda e à prorrogação do prazo de liquidação;
- Certidão n.º 119, de setembro de 2015, relativa à reunião da Câmara Municipal de Aveiro de 02.09.2015, na qual foram nomeados os liquidatários e deliberada a prorrogação do prazo de liquidação;
- Demonstrações Financeiras e Anexos – 2014 da Teatro Aveirense, Lda..

- **Concessão dos Transportes Rodoviários e Fluvial:** Procedimento em curso

Na sequência de um anterior procedimento concursal que ficou deserto em 2015, foi lançado novo procedimento **para a concessão do serviço público de transporte rodoviário de passageiros, do serviço público de transporte fluvial de passageiros e viaturas e do centro coordenador de transportes de Aveiro**, aberto por deliberação da Reunião da Câmara Municipal de Aveiro, realizada a 30/10/2015, aprovado pela Assembleia Municipal de Aveiro, na reunião realizada a 13/11/2015, e igualmente pela Comissão Liquidatária da MOVEAVEIRO, EEM;

- Após toda a tramitação legal, na reunião da Câmara Municipal de Aveiro, realizada em 03/02/2016, e conforme reunião da Comissão Liquidatária da MOVEAVEIRO, EEM, realizada na mesma data, foi deliberada a adjudicação à empresa ETAC – Empresa de Transportes António Cunha, S.A. O contrato foi outorgado a 28 de Abril de 2016, tendo sido remetido para fiscalização prévia para o Tribunal de Contas e para a Autoridade da Concorrência (tendo recebido a Notificação da Decisão de Não Oposição da Autoridade da Concorrência e cópia da respetiva Decisão a 30/05/2016).

Conclui-se, portanto que, quer por obrigação legal, decorrente do artigo 62º da Lei n.º 50/2012, na sua atual redação, quer por decisão política e estratégica do Executivo Municipal em 2014, no decurso do corrente ano terão de ser extintas as empresas locais referidas, promovendo-se a sua definitiva liquidação e extinção no contexto do PAM para pagamento das respetivas dívidas, com internalização de atividades (o que gera custos acrescidos para o Município) e gestão dos processos relativos aos trabalhadores (indenizações e pagamento de outras despesas associadas), o que terá um custo estimado para o Município de Aveiro, no primeiro ano, no valor de 3,9M€, conforme melhor detalhado no ponto 4.4.4 (custos de internalização).

Programa de Ajustamento Municipal - JUL/2016

Acresce que, o Tribunal de Contas, no âmbito do Acórdão n.º 2/2016, conforme previsão legal (art. 23º n.º 7 da Lei FAM) considera que: *"Os mecanismos de reestruturação de dívida e de assistência financeira podem abranger quaisquer dívidas municipais, independentemente da sua maturidade ou qualificação e, ainda, incluir as dívidas que o Município venha a assumir no âmbito de processos de dissolução de empresas locais, que estejam nas circunstâncias previstas no n.º 1 do artigo 62º da Lei n.º 50/2012, de 31 de agosto"* e ainda que: *"é possível ainda a inclusão das dívidas que o Município venha a assumir no âmbito de processos de dissolução de empresas locais ou internalização das mesmas que estejam nas circunstâncias previstas no n.º 1 do artigo 62º da Lei n.º 50/2012, de 31 de agosto, nos termos do artigo 23º n.º 7 do RJRFM"*.

Em conclusão, sem o PAM em vigor, o Município de Aveiro não dispõe de capacidade financeira para concluir os processos de extinção das empresas locais – TEMA, EMA, MOVEAVEIRO, por força das dívidas existentes, a que se somam os encargos com todos os trabalhadores destas.

4. Programa de Ajustamento Municipal

4.1. Introdução

Desde a publicação da Lei FAM, que a Câmara Municipal de Aveiro tem vindo a diligenciar no sentido de se preparar a utilização deste instrumento legal e financeiro, tendo já procedido às deliberações formais de solicitação de utilização do FAM e do seu mecanismo de apoio transitório de urgência em Reunião de Câmara de 17 de setembro de 2014 e tendo igualmente já aprovado e contratualizado o PAM/MAR2015, cujos contratos foram objeto de recusa do visto pelo Tribunal de Contas, estando em fase de apreciação o respetivo recurso.

Face à grave situação de desequilíbrio financeiro do Município de Aveiro e das Entidades do seu Universo Municipal, considerando o caminho já percorrido, os termos do Regime Financeiro e a necessidade de cumprir as obrigações, tornou-se imperativa e urgente a utilização do FAM, adaptando o Programa de Ajustamento Municipal (PAM), com base nos seguintes mecanismos legais: reequilíbrio orçamental; reestruturação da dívida financeira e não financeira; e assistência financeira, conforme termos acordados com o FAM e que se discriminam.

4.2. Rateio e Limites de Endividamento

A Lei n.º 73/2013, de 3 de setembro (Regime Financeiro das Autarquias Locais e das Entidades Intermunicipais, adiante designado RFALEI) veio, no seu art.º 52.º, estabelecer um novo conceito no que concerne ao endividamento municipal, que é o de dívida total de operações orçamentais.

No artigo 52.º é definido o limite da dívida total, que não pode ultrapassar, em 31 de dezembro de cada ano, 1,5 vezes a média da receita corrente líquida cobrada nos três exercícios anteriores.

O n.º 2 do art.º 52.º do RFLAEI dispõe que a dívida total de operações orçamentais do Município engloba os empréstimos, os contratos de locação financeira e quaisquer outras formas de endividamento junto de instituições financeiras, bem como os restantes débitos a terceiros decorrentes de operações orçamentais.

Programa de Ajustamento Municipal - JUL/2016

No artigo 54.º do RFALEI definem-se as entidades relevantes para efeitos de limites da dívida total. No caso do Município de Aveiro, as entidades que relevam são:

- As entidades intermunicipais e as entidades associativas municipais, independentemente de terem sido constituídas ao abrigo de regimes legais específicos ou do direito privado, de acordo com o critério a estabelecer pelos seus órgãos deliberativos, com o acordo expresso das assembleias municipais respetivas, ou, na sua ausência, de forma proporcional à quota de cada Município para as suas despesas de funcionamento;
- As empresas locais e participadas de acordo com os artigos 19.º e 51.º da Lei n.º 50/2012, de 31 de agosto, exceto se se tratar de empresas abrangidas pelos setores empresarial do Estado ou regional, por força do artigo 6.º do Decreto-Lei n.º 558/99, de 17 de dezembro, alterado pelo Decreto-Lei n.º 300/2007, de 23 de agosto, e pelas Leis n.ºs. 64-A/2008, de 31 de dezembro, e 55-A/2010, de 31 de dezembro, proporcional à participação, direta ou indireta, do Município no seu capital social, em caso de incumprimento das regras de equilíbrio de contas previstas no artigo 40.º daquela lei;
- As cooperativas e as fundações, proporcional à participação, direta ou indireta, do Município;
- As entidades de outra natureza relativamente às quais se verifique, de acordo com o n.º 4 do artigo 75.º, o controlo ou presunção de controlo por parte do Município, pelo montante total. A dívida total de operações orçamentais será o valor relevante para efeitos de verificação do cumprimento do limite de endividamento estabelecido no art.º 52.º da Lei n.º 73/2013, bem como para aferir dos Municípios que se encontram em situação de saneamento financeiro (art.º 58.º) e em situação de rutura financeira (art.º 61.º).

O rácio de dívida total a 31 de dezembro de 2014 registava o valor de 3,55, facto que determinou, nos termos do artigo 24.º da Lei n.º 53/2014, de 25 de agosto, o acesso obrigatório ao FAM, dado que se verificavam os pressupostos previstos no n.º 2 do artigo 61.º da Lei n.º 73/2013, de 3 de setembro (RFALEI).

Na verdade, o acesso ao Fundo de Apoio Municipal é obrigatório para os Municípios em que a respetiva dívida total ultrapasse 3 vezes a média da receita corrente líquida cobrada nos três exercícios anteriores (artigo 24º da Lei FAM e n.º 2 do artigo 61.º da Lei n.º 73/2013). Em 2015, fruto da implementação das medidas do PAM/MAR2015, o rácio apresentava o valor de 2,95, demonstrando-se já efeitos ao nível do reequilíbrio.

Programa de Ajustamento Municipal - JUL/2016

Assim, de acordo com o n.º 6 do artigo 4.º da Lei n.º 53/2014, de 25 de agosto, "*Os limites legais de endividamento não prejudicam a adoção de medidas que integram a recuperação financeira municipal*", pelo que, em termos de rateio e limites, não existe nenhum constrangimento ou impedimento legal que obste a aprovação do contrato de assistência financeira.

4.3. Conjunto de medidas de reequilíbrio orçamental, reestruturação de dívida e assistência financeira acordadas entre o Município de Aveiro e o FAM implementadas e/ou em execução.

4.3.1. Reequilíbrio orçamental

O presente PAM tem como objetivo principal a redução da dívida total do Município, até ao limite previsto no n.º 1 do artigo 52.º da Lei n.º 73/2013, de 3 de Setembro, na sua redação atual.

Para cumprimento deste objetivo foram definidas as medidas acordadas entre o Município e o FAM, que resultam do trabalho desenvolvido no PAM/MAR2015. Os limites quantitativos trimestrais de execução orçamental da receita e de realização da despesa, assim como as medidas de consolidação orçamental, incluindo os impactos previstos e os respetivos prazos de vigência constam dos mapas em anexo.

Desde 2014 que estão a ser implementadas e executadas diversas medidas ao nível da receita e da despesa, Plano de Reestruturação de Dívida (PRD) e obrigações de monitorização, tendo sido as medidas intensificadas nestes primeiros anos, conforme se discrimina:

a) Receita

O **MUNICÍPIO** comprometeu-se, estando em execução e cumprimento:

- a) Manter a participação variável no IRS à taxa máxima, pelo prazo de vigência do PAM;
- b) Manter a taxa máxima de derrama sobre o lucro tributável sujeito e não isento de imposto sobre o rendimento das pessoas coletivas, pelo prazo de vigência do PAM;
- c) Fixar a taxa do Imposto Municipal sobre Imóveis (IMI) no nível máximo, pelo prazo de vigência do PAM;

Programa de Ajustamento Municipal - JUL/2016

- d) Não aplicar qualquer fator minorativo e a aplicar os fatores majorativos nos termos e para os efeitos legalmente previstos, no que se refere à taxa de IMLI e de derrama, pelo prazo de vigência do PAM;
- e) Revogar benefícios fiscais e isenções de taxas, cuja concessão seja da competência do Município, bem como a abster-se quanto à concessão de benefícios durante o prazo de vigência do PAM;
- f) Implementar medidas tendentes ao aperfeiçoamento dos processos e do controlo sobre os factos suscetíveis de gerarem a cobrança de taxas e preços municipais, bem como ao nível da aplicação de coimas e da promoção dos processos de execução fiscal a cargo do Município;
- g) Concluir a revisão dos regulamentos de apoios a associações sem fins lucrativos e a pessoas desfavorecidas e indigentes, regulamento da habitação social, obtendo os impactos estimados até 2019;
- h) Concluir a revisão da carta educativa, de forma a torná-la adequada à nova realidade demográfica, ajustando-se os investimentos às reais necessidades e capacidades económicas do Município;
- i) Utilizar a receita gerada com medidas não previstas e/ou especificadas no PAM na redução extraordinária da dívida total;
- j) Efetuar as comunicações legalmente necessárias e previstas na lei nos termos e para os efeitos previstos nos números acima, nomeadamente à Autoridade Tributária e Aduaneira, devendo informar o FAM das mesmas ao abrigo da monitorização do PAM.

b) Despesa

1. O **MUNICÍPIO** comprometeu-se e está em cumprimento:
 - a) Após o impacto, em 2015, decorrente da integração de trabalhadores resultante da internalização das empresas locais, a não apresentar um aumento da despesa realizada com pessoal superior à taxa de inflação, sem prejuízo dos limites quantitativos estabelecidos quanto a despesas com pessoal;
 - b) Caso o impacto da integração referida no número anterior seja superior a 1 M€, o **MUNICÍPIO** comprometeu-se à adoção de outras medidas que compensem integralmente a diferença, nomeadamente através da redução da despesa realizada com encargos variáveis ou eventuais, designadamente trabalhos extraordinário, ajudas de custo e outras despesas com deslocações;

Programa de Ajustamento Municipal - JUL/2016

- c) Não realizar por regra qualquer contratação de pessoal e não proceder à renovação de contratos a prazo desde o início do PAM. A eventual necessidade de contratação pontual de funcionários não poderá resultar numa alteração dos valores orçamentados na rubrica despesas com pessoal;
- d) Não adotar medidas em matéria de gestão do tempo de trabalho que conduzam ao aumento da despesa;
- e) Adotar medidas de racionalização da despesa com metas quantificadas de redução de encargos no que respeita a fornecimentos e serviços externos, nomeadamente ao nível dos serviços de limpeza, iluminação pública e quanto de aluguer de instalações para os serviços urbanos, bem como quanto à utilização dos procedimentos de contratação ao abrigo da central de compras municipal e intermunicipal, sempre que daqui resulte benefício económico;
- f) Reestruturar serviços com metas quantificadas de redução de encargos no que respeita, nomeadamente ao nível dos serviços de limpeza, ambiente e oficinas, bem como quanto à otimização da gestão da frota e equipamentos municipais;
- g) Rever o contrato de recolha de resíduos sólidos com uma redução de 30% em 2018;
- h) Respeitar o faseamento das despesas de investimento definidas para os primeiros três anos do período de ajustamento;

O **MUNICÍPIO** ficou ainda condicionado no que respeita à realização da despesa com aquisição de bens de capital cofinanciada por fundos comunitários, à efetiva aprovação das candidaturas lançadas no âmbito dos programas nacionais e comunitários e ao montante elegível previsto.

4.3.2. Plano de Reestruturação da Dívida (PRD)

- 2. O **MUNICÍPIO** cumpriu todos os procedimentos e elaborou o PRD e comprometeu-se a:
 - a) Respeitar os acordos de reestruturação da dívida firmados com os credores, no âmbito do PRD;
 - b) Tomar as deliberações necessárias, no âmbito do artigo 26º da Lei nº 53/2014, e sujeitar os acordos destinados a alterar as condições atuais de empréstimos que constituam dívida pública fundada a visto prévio do Tribunal de Contas;

Programa de Ajustamento Municipal - JUL/2016

- c) Verificar a legalidade e conformidade da realização da despesa, nomeadamente a título de procedimentos de contratação pública, comprometendo-se ainda a não efetuar qualquer pagamento de dívidas aos credores, com os montantes dos desembolsos, sempre que se verifique a ilegalidade ou desconformidade do respetivo processo de realização de despesa;
- d) A elaborar a lista com a relação global dos créditos objeto de reestruturação, a identificação dos credores e os termos das alterações acordadas e designadamente, a quantificação da redução da dívida, conforme consta dos formulários em anexo.

4.3.3. Assistência Financeira

Ao abrigo do artigo 43.º da Lei n.º 53/2014, de 25 de agosto, é acordada a assistência financeira, através de empréstimo no montante de **89.451.718,71 €** (oitenta e nove milhões, quatrocentos e cinquenta e um mil setecentos e dezoito euros e setenta e um cêntimos), pelo **prazo de 20 anos**. O empréstimo visa o financiamento da assistência financeira, decorrente das necessidades identificadas no presente Programa de Ajustamento Municipal, nos termos dos artigos 23º e 28º, da Lei do FAM.

A projeção associada ao contrato de assistência financeira (CAF) teve por base o capital anteriormente identificado, prevendo-se a sua disponibilização em seis tranches (trimestrais), nos termos do artigo 47º, da Lei n.º 53/2014, de 25 de agosto, sendo a primeira disponibilizada no prazo máximo de 15 dias úteis, após a comunicação ao FAM, pelo Município da obtenção de visto do Tribunal de Contas ao Contrato de Empréstimo, através de transferência bancária.

O montante desembolsado ao abrigo do contrato CAF vence juros, calculados dia a dia e numa base anual de 360 dias, desde a data da primeira utilização até à data do respetivo reembolso, por aplicação da taxa de juro fixa definida pela DE do FAM à data em 1,75%. Prevê-se a existência de uma cláusula de renovação da taxa de juro de quatro em quatro anos, não sendo neste momento expectável qualquer necessidade de alteração da mesma, pelo que o cálculo foi efetuado com 1,75% para os 20 anos.

O reembolso dos montantes desembolsados será efetuado após o período de carência de 2 anos, estabelecido no nº 3 do artigo 46º, da Lei n.º 53/2014, de 25 de agosto, através de

prestações semestrais e consecutivas, a realizar nos meses de junho e de dezembro de cada ano, até ao final do ano de 2036.

A assistência financeira prestada pelo FAM tem natureza subsidiária em relação às medidas de reequilíbrio orçamental e de reestruturação financeira e tem lugar porquanto as mesmas se revelam insuficientes para a recuperação financeira do Município de Aveiro.

4.3.4. Obrigações e Monitorização

O Município encontra-se vinculado ao cumprimento das medidas de reequilíbrio orçamental e de reestruturação da dívida constantes do presente PAM, com vista à diminuição programada da dívida total até ao limite legalmente admissível e cumprimento dos objetivos anuais, devendo os objetivos para os anos seguintes serem definidos nos respetivos documentos previsionais.

O Município comprometeu-se ainda a submeter anualmente a parecer prévio do FAM, a proposta de orçamento municipal, nos termos previstos no artigo 31.º da Lei n.º 53/2014, de 25 de agosto, o que cumpriu, aquando da aprovação do Orçamento Municipal para 2016.

O Município de Aveiro vincula-se à avaliação e exame trimestral do PAM, a realizar pelo FAM, estando os desembolsos adicionais dependentes de uma avaliação de condicionalidade, através da avaliação do cumprimento dos limites quantitativos e dos objetivos definidos no PAM, incluindo os limites quantitativos para os saldos orçamentais.

O Município compromete-se a facultar ao FAM todos os elementos que vierem a ser solicitados, direta ou indiretamente, para acompanhamento e verificação do cumprimento das obrigações estipuladas no presente PAM, nomeadamente os definidos no Anexo I, através da metodologia que vier a ser definida para o efeito. Caso os limites definidos para os saldos orçamentais e para a dívida não sejam cumpridos ou se for razoavelmente expectável o seu não cumprimento, o Município adotará as medidas necessárias de modo a corrigir os desvios identificados.

O PAM só pode ser revisto nos casos expressamente previstos no artigo 33.º da Lei n.º 53/2014, de 25 de agosto.

O Município compromete-se a informar de imediato o FAM de todas as alterações relevantes da sua situação financeira, bem como a cumprir todas as obrigações decorrentes do estabelecido no artigo 29.º da Lei n.º 53/2014, de 25 de agosto.

Programa de Ajustamento Municipal - JUL/2016

O Município compromete-se a cumprir as imposições estipuladas no artigo 32.º da Lei n.º 53/2014, de 25 de agosto, ou seja: não celebrar novos contratos de financiamento de que resulte dívida pública fundada e a não promover novas parcerias público-privadas durante o período de vigência do PAM, exceto quando previamente autorizados pelo FAM, sob pena de aplicação do disposto no n.º 2 do artigo 50.º da Lei n.º 53/2014, de 25 de agosto.

4.4. Plano de Reestruturação de Dívidas não financeiras

Foi realizado um trabalho exaustivo de levantamento de toda a dívida existente no Município, de que se realça a auditoria interna e a análise caso a caso de todos os compromissos abertos, anulando-se todos os que não geram dívida, de que resulta os valores constantes dos pontos seguintes.

4.4.1. Dívida já negociada

Foram realizadas conversações com todos os credores que, só no Universo Municipal, atingem 1.225 entidades. As conversações foram bem aceites, com cautela, no pressuposto de que este executivo irá cumprir os acordos efetuados, tendo a maior parte anuído no perdão total de juros de mora vencidos e vincendos, desde que o pagamento fosse efetuado no decorrer do ano 2015, preferencialmente no primeiro semestre.

Face às respostas, e para os credores não financeiros resultou o seguinte quadro de reestruturação da dívida onde constam os tipos de credores e metodologia de ressarcimento e valores, tendo-se já abatido ao mesmo todos os pagamentos que resultaram da aplicação em 2016 de um conjunto de Medidas Extraordinárias de Gestão da Município de Aveiro, das quais se destacam o Pagamento de parte das dívidas inferiores a 50.000€, pagamento de outras dívidas de montante superior a 50.000€, cuja consequência seja a retoma de obras em risco de dano grave e o pagamento de 50% das dívidas às Juntas de Freguesia:

Programa de Ajustamento Municipal - JUL/2016

Dividas a Fornecedores Diversos já objeto de PRD						
Designação	Início de Pagamento	Valores totais em €	2016	2017	2018	2019 e segs.
Dividas Inferiores a 50.000€	4.T.2016	647 708,90 €	499 937,52 €	122 415,74 €	25 355,64 €	0,00 €
Dividas superiores ou iguais a 50.000€ com perdão de juros	Início de Pagamento	Montante				
Sector Público Administrativo (SPA)	4.T.2016	377 982,20 €	356 282,20 €	21 700,00 €	- €	- €
Assoc. Municípios, Sector empresarial do Estado (SEE) e Outras Ent. Cap. Públicos	4.T.2016	4 613 893,55 €	1 493 788,33 €	3 113 140,90 €	6 964,32 €	- €
IPSS's, Associações e Outras Entidades sem fins lucrativos	4.T.2016	4 228 555,42 €	2 541 548,92 €	1 404 006,50 €	283 000,00 €	- €
Juntas de Freguesia	4.T.2016	658 201,69 €	658 201,69 €	- €	- €	- €
Credores Diversos	4.T.2016	4 292 427,53 €	59 928,94 €	4 232 498,59 €	- €	- €
Rede Ferroviária Nacional - REFER, E.P..	1.T.2017 (2 anos s/Juros)	13 951 780,35 €	- €	7 619 221,39 €	6 332 558,96 €	- €
A.D.S.E.	1.T.2017 (10 anos s/Juros)	931 846,73 €	93 184,67 €	93 184,67 €	93 184,67 €	652 292,72 €
Subtotal		29 054 687,47 €	5 202 934,75 €	16 483 752,05 €	6 715 707,95 €	652 292,72 €
Dividas superiores ou iguais a 50.000€ sem obtenção de perdão de juros	Prazo Pagamento	Montante				
Com mais de 5 anos	2 anos	5 619 565,85 €	561 956,59 €	5 057 609,27 €	- €	- €
Com mais de 3 a 5 anos	3 anos	2 501 628,12 €	1 000 651,25 €	1 125 732,65 €	375 244,22 €	- €
Até 3 anos	3 anos	1 168 274,05 €	467 309,62 €	467 309,62 €	233 654,81 €	- €
Subtotal		9 289 468,02 €	2 029 917,45 €	6 650 651,54 €	608 899,03 €	0,00 €
Dividas das Empresas Locais	Início de Pagamento	Montante				
EMA	1.T.2017	4 707 340,01 €	- €	4 707 340,01 €	- €	- €
TA	1.T.2017	281 309,07 €	- €	281 309,07 €	- €	- €
MOVEAVEIRO	1.T.2017	1 511 439,74 €	- €	1 511 439,74 €	- €	- €
AVEIROEXPO (51%)	1.T.2017	390 870,31 €	- €	390 870,31 €	- €	- €
Subtotal		6 890 959,13 €	0,00 €	6 890 959,13 €	0,00 €	0,00 €
TOTAL Dividas		45 882 823,52 €	7 732 789,72 €	30 147 778,46 €	7 349 962,62 €	652 292,72 €

4.4.2. Faseamento dos Pagamentos a Credores

O Município de Aveiro tem sobrevivido com financiamento de credores diversos a custos crescentemente elevados, em virtude da elevada probabilidade de incumprimento do Município do pagamento das suas obrigações, situação que é insustentável.

A maior parte dos acordos celebrados para pagamento em prestações não foram cumpridos pelo Município de Aveiro, tendo gerado processos judiciais contínuos, penhoras, injunções, pedidos de indemnização.

Acresce salientar que, todo processo de negociação se encontra fragilizado, pelo mero decurso do tempo, sendo insustentável uma prorrogação de liquidação mais acentuada.

4.4.2.1. Plano de Reestruturação de Dívida – Síntese do Processo negocial:

O Município de Aveiro estabeleceu durante os anos de 2014 e 2015 vários contactos verbais e por escrito com todos os seus credores, incluindo (e em especial) os credores financeiros. Assim, pode afirmar-se que o Município de Aveiro negociou com todos os credores financeiros, sem efetuar qualquer seleção, tendo-se utilizado a metodologia que consta em detalhe do ponto 3.3 Plano de Reestruturação de Dívidas Financeiras da Proposta PAM inicial, que refere expressamente: "O sentido da negociação foi o de prolongar as maturidades dos financiamentos de médio e longo prazo, para o período previsto para o Plano de Ajustamento Municipal, de 20

Programa de Ajustamento Municipal - JUL/2016

anos.". Mais se referia que: *"Nos empréstimos de vencimento próximo e com baixíssimas taxas de juro, optou-se por não alterar o plano existente e anteriormente aprovado, pois os custos inerentes são superiores aos benefícios"*. Note-se que, esta metodologia nunca poderia ser rígida, atendendo à evolução das condições de mercado, das negociações com o FAM e da maior ou menor abertura das entidades financeiras envolvidas.

O processo negocial previsto nos artigos 38.º e seguintes da LFAM, não é claro e, fruto da experiência do Município de Aveiro, que foi o primeiro a aplicá-lo, contém várias incongruências, limitações e insuficiências. De facto, importa salientar que, no âmbito da preparação do Programa de Ajustamento pelo Município de Aveiro foi, em simultâneo, realizado o processo negocial com os credores, numa fase inicial, de grande incerteza quanto à forma e termos deste, dada a inexistência, à data, de Direção Executiva do FAM e dos constrangimentos associados à falta de definição de formulários ou guião de procedimentos relativamente aos credores.

Por outro lado, as negociações com os credores apontavam para uma entrada em vigor do PAM em meados de 2015, o que foi sucessivamente protelado, o que, por si, é gerador de mais incerteza para os próprios credores, o que dificultou, ainda mais, a negociação. Refira-se ainda que, nas comunicações com os credores, foi impossível ao Município concretizar datas certas para início dos pagamentos, por força dos sucessivos adiamentos dos prazos e calendarizações efetuadas pelo Município.

Na verdade:

- Entre 15 e 20 de Janeiro de 2014 foi comunicado a todos os credores, por meio de ofício, o ponto de situação, dando conta dos incumprimentos do MA e informando o trabalho que estava a ser desenvolvido na constituição do novo Fundo de Apoio Municipal, previsto no regime financeiro do Município. A essa data, perspetivava-se a sua operacionalização em Setembro de 2014 e solicitava-se o apoio dos credores para a procura de soluções, apelando à suspensão dos processos em contencioso, penhoras e estagnação de juros de mora. Foi, na mesma data remetido a todas as instituições bancárias um pedido de ajuda na renegociação dos empréstimos e marcação de reuniões para procura de soluções.

- A partir de Setembro de 2014 foram expedidos novos ofícios a todos os credores, dando conta da publicação da Lei n.º 53/2014 e foi efetuada uma separação de

Programa de Ajustamento Municipal - JUL/2016

credores, distinguindo os créditos iguais ou superiores a 50 mil euros dos demais. Na mesma data foi enviado às entidades bancárias ofício a solicitar disponibilidade para renegociação das condições dos empréstimos contratados numa lógica de aumento do seu prazo, sendo de 20 anos o prazo apontado;

- Do teor do ofício remetido aos **credores com créditos iguais ou superiores a 50 mil euros** resulta: *"Embora com alguns meses de atraso em relação ao que era previsível em janeiro de 2014, temos agora as condições de proceder à elaboração do PAM da Município de Aveiro, e às diligências formais da sua elaboração, sendo este o momento de executar um contacto formal com a vossa entidade, visando termos uma definição do pagamento da dívida da Município de Aveiro para convosco.*

O nosso cronograma de trabalho tem como referência a finalização do PAM até ao final do mês de outubro de 2014, com a respetiva negociação com o FAM, fixando o objetivo de estarmos a executar pagamentos de dívida até ao final do presente ano 2014 ou no primeiro trimestre de 2015. Assim sendo, solicitamos que nos informe sobre a vossa disponibilidade para negociar um plano de pagamento da dívida da Município de Aveiro, numa lógica base de pagamento faseado a cinco anos de um montante parcial em que se poderá vir a aceitar a inclusão de juros de mora, e pagamento até ao final do primeiro trimestre de 2015 de outro montante parcial desobrigado do pagamento de juros de mora. A parcialização dos montantes referidos, os respetivos prazos e condições, serão alvo de negociação e acordo entre a Município de Aveiro e a vossa entidade.

Solicito que responda por ofício a esta diligência, agradecendo (se possível) uma resposta até ao dia 08 de outubro de 2014 com a indicação do vosso interlocutor (e respetivos contactos), na certeza de que necessitaremos de contactos posteriores para fecharmos um acordo que venha a integrar o PAM da Município de Aveiro e que seja executado nos termos acordados".

- Foi igualmente remetido ofício aos **credores com créditos inferiores a 50 mil euros**, do qual resulta:

" Embora com alguns meses de atraso em relação ao que era previsível em janeiro de 2014, temos agora as condições de proceder à elaboração do PAM da Município de Aveiro, e às diligências formais da sua elaboração, sendo este o momento de executar um

Programa de Ajustamento Municipal - JUL/2016

contacto formal com a vossa entidade, visando termos uma definição do pagamento da dívida da Município de Aveiro para convosco.

O nosso cronograma de trabalho tem como referência a finalização do PAM até ao final do mês de outubro de 2014, com a respetiva negociação com o FAM, fixando o objetivo de estarmos a executar pagamentos de dívida até ao final do presente ano 2014 ou no primeiro trimestre de 2015.

*Assim sendo, solicitamos que nos informe sobre **a vossa disponibilidade para dispensar/desonerar a Município de Aveiro do pagamento de juros de mora da dívida em causa, debitados ou por debitar, na perspetiva do seu pagamento integral até ao final do primeiro trimestre de 2015.***

Solicito que responda por ofício a esta diligência, agradecendo (se possível) uma resposta até ao dia 08 de outubro de 2014 com a indicação do vosso interlocutor (e respetivos contactos), na certeza de que necessitaremos de contactos posteriores para fecharmos um acordo que venha a integrar o PAM da Município de Aveiro e que seja executado nos termos acordados”.

- Os credores, de forma geral, responderam aos apelos efetuados e mostraram disponibilidade para aceitar as condições, perspetivando-se o pagamento até final do primeiro trimestre de 2015, o que, como sabemos e por razões alheias ao Município, não se veio a concretizar. Ainda assim, a cobrança de juros e as ações em tribunal para cobrança coerciva reduziram drasticamente, situação que se mantém;

- O intenso trabalho de negociação do FAM e construção do PAM culminou com a aprovação na Câmara em Março de 2015 do PAM. Seguiu-se imediata comunicação com os credores, a partir de 01/04/2015, dando conta do envio do processo à Direção Executiva do FAM. Era forte convicção que o início da execução do PAM, a terceira etapa deste processo, aconteceria até ao final do segundo trimestre do ano de 2015, ou seja 30/06/2015, iniciando-se o pagamento das dívidas a todos os credores da Câmara e do seu Universo de Entidades Municipais.

- Em 06/04/2015 foi enviado e-mail às administrações das entidades bancárias CGD, SA; BPI, SA; SANTANDER, SA; NOVOBANCO, SA e IHRU, remetendo todos os documentos relativos ao PAM para apreciação e apresentação das propostas definitivas de reestruturação financeira dos empréstimos e leasings;

Programa de Ajustamento Municipal - JUL/2016

- A partir de Abril de 2015 foram chegando respostas dos credores, em muito menor número;
- Com a aprovação do PAM a 01 de Setembro de 2015 foi remetido novo ofício a todos os credores, dando conta desse facto e indicando como perspectiva de início de execução do PAM a finais de Outubro e Novembro de 2015;
- Foram recebidas algumas respostas.

Assim, entende-se que foram cumpridas as prescrições legais nesta matéria, a saber:

- a) Foi efetuado o levantamento dos créditos e listagem de credores do Município e respetivo Grupo Municipal;
- b) O Município comunicou a todos os seus credores que abriu um processo negocial com vista à apresentação de um PRD ao FAM e solicitou a sua participação no mesmo. Esta comunicação foi formalizada por ofício dirigido a cada um dos credores;
- c) Foram estabelecidos contactos escritos, telefónicos, presenciais e diversas reuniões com as entidades bancárias e com os maiores credores do Município;
- d) Em simultâneo foi definido com a Direção Executiva do FAM que os credores abaixo dos 50 mil euros seriam excluídos do processo de negociação referido nos artigos 38.º e 39.º;
- e) A publicitação do processo negocial foi efetuada mediante informação disponibilizada no sítio na Internet do Município da qual consta a relação das dívidas reconhecidas;
- f) *Seguiram-se* as pronúncias escritas dos credores sobre os respetivos créditos e informação, por meio idóneo, sobre a sua adesão ao processo de negociação;
- g) O Município foi prestando toda a informação relevante para as negociações solicitada pelos seus credores, conforme evidenciado;
- h) No âmbito das negociações foram debatidos com os credores moratórias, renegociação de dívida e perdão de juros de mora;
- i) A minuta do acordo consta do Programa de Ajustamento Municipal, tendo sido incluída no PRD.

4.4.2.2. Hierarquização de credores e das dívidas

O Município procedeu à hierarquização dos credores e das dívidas a pagar com os desembolsos anualmente programados, de acordo com os seguintes critérios:

- Dos créditos abaixo dos 50 mil euros foram pagos mais de 70% com recurso às receitas decorrentes da aplicação e execução das medidas em curso;
- Nos termos do n.º 2 do artigo 40.º da Lei FAM, foi proposto pelo Município à Direção do FAM e por esta aceite, a exclusão do processo negocial referido nos artigos 38.º e 39.º da Lei FAM de todos os credores com créditos inferiores a 50.000 €, tendo em consideração quer o elevado número de entidades envolvidas, quer a reduzida dimensão do montante global da dívida incluída até àquele montante, o qual se cifrava em 2014 em cerca de 2,4M€ e, na presente data reduziu-se para o valor de 0,6M€;
- Com o 1º desembolso será efetuada a amortização do ATU, amortização das dívidas de natureza financeira, cerca de 1/6 das dívidas de natureza não financeira e das dívidas que resultem dos processos de internalização das empresas locais acima identificadas;
- Em cada um dos restantes 5 desembolsos, será desembolsado o montante correspondente a cerca de 1/6 das dívidas de natureza não financeira, em conformidade com a hierarquia definida (maiores perdões de dívida, dívidas de montantes reduzidos);
- Acima dos 50 mil euros foram estabelecidos pagamentos imediatos em alguns casos, nomeadamente os respeitantes ao Sector Público Administrativo (SPA), Associações de Municípios, Sector Empresarial do Estado (SEE) e Outras Entidades de Capitais Públicos, IPSS's, Associações e Outras Entidades sem Fins Lucrativos, Juntas de Freguesia e por fim diversos credores identificados no âmbito da auditoria interna realizada, maioritariamente devido à maturidade das dívidas identificadas. Para as dívidas de valor mais elevado, os pagamentos serão programados liquidar no decurso dos três anos iniciais de execução do PAM e em prestações trimestrais;
- Todos os credores do universo municipal aderiram à negociação, tendo maioritariamente sido perdoados juros de mora vencidos e vincendos.

Programa de Ajustamento Municipal - JUL/2016

Com as negociações desenvolvidas, o Município conseguiu obter acordos para a alteração da distribuição temporal do serviço da dívida e a redução dos encargos anuais com juros e outras despesas (custas e encargos). Segue em anexo o Mapa de Hierarquização de Credores devidamente atualizado.

4.4.3. Dívidas das empresas locais:

As dívidas atualizadas à data, tendo por referência o Balanço a 31 de dezembro de 2015, das empresas locais, constam do quadro seguinte:

SEL - Passivo consolidado						
Passivo 31dez2015	Empresas Locais					
	EMA	TEMA	TA	Moveaveiro	Aveiro-Expo	TOTAL
Não corrente						
Provisões				7 813,71 €	23 998,21 €	31 811,92 €
Financiamentos Obtidos	0,00 €	0,00 €		72 916,53 €		72 916,53 €
outras contas a pagar				147 247,87 €		147 247,87 €
Corrente						0,00 €
Fornecedores	1 279 044,56 €	174 282,16 €	199 535,29 €	741 699,74 €	623 787,40 €	3 018 349,15 €
Estado e outros entes públicos	4 733,50 €	2 710,94 €		110 973,28 €	8 005,80 €	126 423,52 €
Acionistas/sócios				30 948,22 €		30 948,22 €
Financiamentos obtidos	205 101,51 €	8 594,15 €	148 730,53 €	652 265,21 €	0,00 €	1 014 691,40 €
Outras contas a pagar	3 329 605,13 €	20 799,60 €	0,00 €	166 827,68 €	157 051,77 €	3 674 284,18 €
Diferimentos e acréscimos	107 830,12 €	16 740,23 €	0,00 €	81 174,42 €	21 403,46 €	227 148,23 €
TOTAL DO PASSIVO	4 926 314,82 €	223 127,08 €	348 265,82 €	2 011 866,66 €	834 246,64 €	8 343 821,02 €
TOTAL DO PASSIVO sem provisões e diferimentos	4 818 484,70 €	206 386,85 €	348 265,82 €	1 922 878,53 €	788 844,97 €	8 084 860,87 €
PASSIVO parte Município	4 818 484,70 €	206 386,85 €	348 265,82 €	1 922 878,53 €	51,0% 402 310,93 €	7 698 326,83 €
Dívidas do Município às empresas					427 403,63 €	427 403,63 €
Relações entre Empresas do Grupo	202 730,84 €	159 699,79 €	49 230,53 €	44 788,26 €	0,00 €	456 449,42 €
TOTAL - 31dez2015	4 615 753,86 €	46 687,06 €	299 035,29 €	1 878 090,27 €	829 714,56 €	7 669 281,04 €
Atualização Faturação em Dívida / Pagamentos - 30.06	-91 586,15 €	46 687,06 €	17 726,22 €	366 650,53 €	51,0% 11 440,63 €	350 918,29 €
TOTAL da Responsabilidade do Município	4 707 340,01 €	0,00 €	281 309,07 €	1 511 439,74 €	818 273,94 €	7 318 362,76 €

4.4.4. Custos de internalização

Os custos de internalização decorrentes da liquidação e extinção das empresas locais foram quantificados para o período de ajustamento (3 anos) num total de 11,7M€. Determina o n.º 7 do artigo 23º da Lei FAM que "Sempre que o Município detenha empresas locais que estejam nas circunstâncias previstas no n.º 1 do artigo 62.º da Lei n.º 50/2012, de 31 de agosto, as medidas incluídas no PAM têm em conta os impactos orçamentais e a assunção das dívidas que decorram dos respetivos processos de dissolução".

Programa de Ajustamento Municipal - JUL/2016

Custos de internalização das Empresas Locais	2016	2017	2018	TOTAL
1.º - Transferências - Reequilíbrios de Contas e Indemnizações por Cessão de Contratos - SEL	2 287 047,62 €	- €	- €	2 287 047,62 €
2.º - Internalização - Moveveiro - Subsídio - Concessão Transportes	283 615,40 €	850 846,21 €	850 846,21 €	1 985 307,81 €
3.º - Internalização - Atividades - Teatro e Estádio Municipal	900 930,00 €	750 000,00 €	750 000,00 €	2 400 930,00 €
4.º - Internalização - Pessoal - Teatro e Estádio Municipal e Moveveiro	1 653 522,81 €	1 375 024,58 €	1 360 134,01 €	4 388 681,40 €
5.º - Internalização - Equipamentos - Teatro e Estádio Municipal	217 730,00 €	217 730,00 €	217 730,00 €	653 190,00 €
Total	5 342 845,83 €	3 193 600,79 €	3 178 710,22 €	11 715 156,84 €

Conforme evidenciado no ponto 3, o Tribunal de Contas, no âmbito do Acórdão n.º 2/2016, conforme previsão legal (art. 23º n.º 7 da Lei FAM) considera que: "Os mecanismos de reestruturação de dívida e de assistência financeira podem abranger quaisquer dívidas municipais, independentemente da sua maturidade ou qualificação e, ainda, incluir as dívidas que o Município venha a assumir no âmbito de processos de dissolução de empresas locais, que estejam nas circunstâncias previstas no n.º 1 do artigo 62º da Lei n.º 50/2012, de 31 de agosto" e ainda que: "é possível ainda a inclusão das dívidas que o Município venha a assumir no âmbito de processos de dissolução de empresas locais ou internalização das mesmas que estejam nas circunstâncias previstas no n.º 1 do artigo 62º da Lei n.º 50/2012, de 31 de agosto, nos termos do artigo 23º n.º 7 do RJRFM".

Assim, os custos da internalização das empresas no Município, considerando o impacto com o reequilíbrio de contas de 2015/2016 nos termos dos n.ºs 2 e 3 do artigo 40º da Lei n.º 50/2012, de 31 de agosto, indemnizações e restantes custos de pessoal em virtude da extinção dos postos de trabalho, estimam-se, apenas para o ano de internalização, nos seguintes montantes enquadrados no valor da assistência financeira:

Reequilíbrios de Contas e Indemnizações por Cessão de Contratos - SEL		2016
Transferências - Reequilíbrio de Contas		1 959 949,53 €
	Subtotal	1 959 949,53 €
Indemnizações por Cessão de Contratos - SEL		327 098,09 €
	Subtotal	327 098,09 €
	Total	2 287 047,62 €
Internalização - Pessoal - Teatro e Estádio Municipal e Moveveiro		2016
Internalização - Pessoal - Teatro e Estádio Municipal e Moveveiro		1 653 522,81 €
	Subtotal	1 653 522,81 €
Reequilíbrios de Contas - Indemnizações por Cessão de Contratos - Pessoal - SEL		3 940 570,43 €
		Ano 1

Programa de Ajustamento Municipal - JUL/2016

4.4.5. Outra Dívida a pagar

No âmbito de auditoria interna realizada pelo atual executivo municipal e cujos resultados se encontram num relatório, foram detetadas dívidas adicionais no montante de 8.315.976,06€, correspondente a vários documentos por registar contabilisticamente e que é dívida devidamente assumida. Durante o ano de 2015 foram já devidamente integradas nas contas as dívidas validadas.

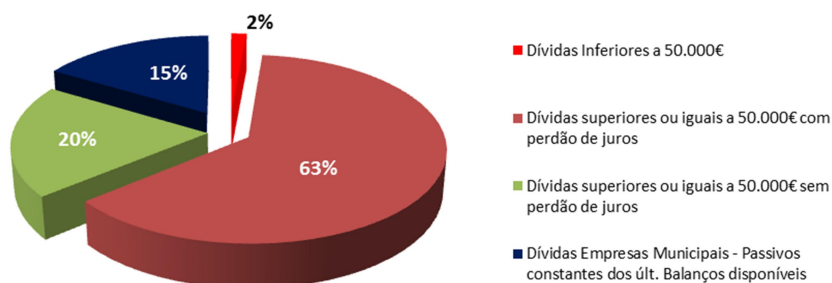
4.4.6. Montante Global

Considerando o exposto anteriormente, aquilo que se chama *dívida a fornecedores* é composta por:

Entidades com	Montante
Dívidas Inferiores a 50.000€	647 708,90 €
Dívidas superiores ou iguais a 50.000€ com perdão de juros	29 054 687,47 €
Dívidas superiores ou iguais a 50.000€ sem perdão de juros	9 289 468,02 €
Dívidas Empresas Locais - Passivos constantes dos últ. Balanços disponíveis atualizado a 30.JUL	6 890 959,13 €
TOTAL Dívidas a Fornecedores	45 882 823,52 €

O seguinte gráfico é elucidativo da decomposição da dívida do Município em todo o seu perímetro municipal:

Decomposição da Dívida a Fornecedores



Programa de Ajustamento Municipal - JUL/2016

4.4.7. Outros Créditos exigidos por terceiros não reconhecidos, bem como sobre as ações judiciais em curso para cobrança de dívidas municipais.

Conforme dispõe o n.º 10 do art.º 23º da Lei FAM, o PAM deve incluir informação quantificada sobre créditos exigidos por terceiros não reconhecidos, bem como sobre as ações judiciais em curso para cobrança de dívidas municipais.

Relativamente a esta matéria, são inúmeras as ações que, à data, correm termos nos Tribunais exigindo-se ao Município um montante estimado de cerca de 5,4 M€ de passivos contingentes, conforme mapa a seguir apresentado.

Efetivamente, caso se venha a confirmar o reconhecimento da totalidade destes créditos, a dívida do Município sofrerá um agravamento, quantificando-se os passivos com maior grau de probabilidade de terem que ser reconhecidos (i.e., acima de 50%), no valor de cerca de 5,0M€.

Entidade Credora	NIF	Probabilidade de Reconhecimento	Situação Atual	Valor
Alexandre Barbosa Borges, S.A.	500553408	60%	30/10/2013 - Notificação da sentença parcialmente desfavorável ao MA 29/11/2013 - Alegações de Recurso do MA	134 532,52 €
Daniel Costa Silva	178055328	50%	Em recurso pelo Autor	158 425,12 €
João António Fernandes Pedroso (e Outros)	162839162	10%	Sentença favorável ao MA Em recurso pelo Autor	57 710,94 €
Urbe Oceanus, Activ Imobiliárias Açoreanas, S.A. e outros	512057664	60%	Aguarda julgamento	1 603 252,60 €
Alberto Ferreira Gonçalves	155241621	50%	Aguarda julgamento	250 000,00 €
Lucília Ramos da Costa Durão (e Outros)	129455423	20%	Audiência Prévia	15 519,00 €
Gabimarão - Construções, SA	503685046	50%	Audiência Prévia	193 571,70 €
José Manuel Gaspar Martins (e outros)	174160470	30%	Aguarda julgamento	104 186,00 €
Móveis Margaça, Lda. e outros	503127043	10%	Aguarda julgamento	3 840,00 €
João Marques Gadim e outros	160061164	30%	Aguarda julgamento	200 000,00 €
Versus - Construção Civil e Obras Públicas	509359809	90%	Audiência Prévia	306 588,26 €
Francisco Manuel Duarte Marques Vidal e outros	173057624	80%	Deduzidos embargos de oposição à execução e à penhora	914 462,82 €
Zagope - Construções e Engenharia S.A	500302200	50%	Audiência Prévia	1 065 744,49 €
Manuel Valente & Pinheiro, Lda.	502219661	60%	Audiência Prévia	26 572,81 €
TMN - Portugal Telecom, S.A.;	502600268	80%	Aguarda sentença	10 000,00 €
Amílcar Simões Lopes e Outros			Citação para contestação	340 096,85 €
TOTAL				5 384 503,11 €

4.5. Plano de Reestruturação de Dívidas financeiras

Sem o alargamento dos prazos dos contratos e sem introdução de períodos de carência ou sem o aumento do valor da assistência financeira a conceder pelo FAM, não seria possível, em 20 anos, o Município de Aveiro atingir a recuperação financeira que se realiza, nos termos da Lei n.º 53/2014 e da Lei n.º 73/2013, através do contrato PAM do Município de Aveiro, nem tão pouco assegurar o cumprimento dos encargos financeiros com os empréstimos, nos anos mais próximos, conforme se constata pela evolução do indicador de dívida total dos anos 2013 a 2015.

Se é evidente que em 2013 não havia registo pleno de dívida e que em 2014 esse valor aumentou (por força dos registos efetuados e consideração da dívida do Universo Municipal), existem sinais de recuperação em 2015, pela redução paulatina da dívida, mas claramente ainda longe de permitir o cumprimento legal dos limites de endividamento.

A falta de assistência financeira imediata (que visa suportar essa dívida) conduz ao agravamento dos défices registados, os quais ditaram uma reprogramação incompatível com a garantia de cumprimento dos serviços de dívida associados às operações financeiras contratualizadas, mantendo assim o estrangulamento financeiro e incumprimento dos normativos legais a que o Município está sujeito e que, ao longo dos últimos anos, não tem conseguido assegurar o cumprimento na sua plenitude.

Igualmente se constata que o peso da dívida financeira do Município de Aveiro é esmagador: exemplificando, considerando as maturidades das dívidas não financeiras (maioria e grande peso de dívidas com mais de 5 anos) e o elevado valor das prestações do serviço de dívida financeira do Município, nomeadamente das amortizações de capital, não seria possível ao Município cumprir as suas obrigações perante a banca, entrando em default (incumprimento) durante os primeiros anos do período de ajustamento.

4.5.1. - A situação concreta da Dívida bancária (financeira):

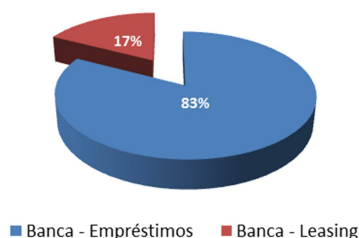
Analisada a situação financeira atual do Município de Aveiro, não obstante a redução de despesa e todas as medidas já implementadas e em implementação constantes do PAM aprovado, verifica-se efetiva incapacidade de pagar os montantes de dívida financeira em 5 anos, por falta de disponibilidade financeira para assegurar o cumprimento do serviço de dívida atual.

Note-se que, o montante de dívida a credores bancários e financeiros a 31 de dezembro de 2015 ascendia a 57,4M€, sendo à data de 30 de junho de 2016 de 51,7M€:

Dívida bancária		
Valores totais em €	31.dez.2015	30.jun.2016
Banca - Empréstimos	47 380 186,07 €	42 831 692,00 €
Banca - Leasing	9 977 812,97 €	8 863 071,00 €
TOTAL Dívida a Banca	57 357 999,04 €	51 694 763,00 €

Graficamente:

Decomposição do Financiamento Bancário



Enquadrados no Programa de Ajustamento Municipal (PAM/MAR2015) apresentado aos Órgãos Municipais, à Direção do FAM e ao Tribunal de Contas, encontravam-se a Terceira adenda ao Contrato de Empréstimo contraído para o saneamento financeiro do Município, outorgada em 17 de setembro de 2015, entre o Município e a Caixa Geral de Depósitos, SA e os dois Acordos de alteração aos Contratos de Locação Financeira Imobiliária, celebrados entre o Município e o Banco BPI, SA.

Foi entendimento e interpretação do Douto Tribunal de Contas que a reestruturação da dívida financeira proposta não cumpria os requisitos previstos no artigo 23.º da Lei n.º 53/2014, de 25 de agosto e desenvolvido nos artigos 36.º e seguintes, os quais contemplam a alteração da

Programa de Ajustamento Municipal - JUL/2016

distribuição temporal do serviço da dívida e a redução da dívida e ou dos seus encargos, tendo por conseguinte recusado o devido visto prévio aos contratos, sendo certo que as entidades bancárias não aceitam a redução de encargos ou perdão de dívida

Mantendo-se a necessidade extrema de reestruturação destas operações, perante a impossibilidade de as entidades bancárias baixarem custos com aumento de maturidade dos contratos e considerando a recusa de visto aos aditamentos propostos para os contratos CGD e BPI, e sendo certo que, nos termos do artigo 42.º n.º 5 do mesmo diploma, o PRD pode incluir o refinanciamento de dívida existente, é agora proposto no presente PAM/JUL2016, nos termos do n.º 1 do artigo 51.º do RFLAEI, um único Contrato de Assistência Financeira, via FAM.

Dívida bancária				
Valores totais em €	31.dez.2015	30.jun.2016	Taxa juro	Prazo anos
Banca - Empréstimos	47 380 186,07 €	42 831 692,00 €		
Empréstimos que mantém SD atual e prazo	18 685 741,59 €	17 006 691,96 €	0,768% Média	8,21 Média
Empréstimo Saneamento Financeiro (CGD)	28 694 444,48 €	25 825 000,04 €	1,750%	20
Banca - Leasing	9 977 812,97 €	8 863 070,98 €		
Contrato Locação Financeira (CLF) mantém SD atual e prazo	4 922 817,62 €	4 559 232,36 €	0,553% Média	6
Contratos Locação Financeira (BPI)	5 054 995,35 €	4 303 838,62 €	1,750%	20
TOTAL Dívida à Banca	57 357 999,04 €	51 694 762,98 €		

Foram previamente desenvolvidos os contatos necessários no sentido de aferir junto da Direção Executiva do FAM se esta possibilidade poderia ser considerada, tendo esta informado o Município que era seu entendimento que, sempre que tal se justificasse, iriam permitir a inclusão das dívidas de natureza financeira no âmbito da assistência a prestar aos Municípios.

Neste sentido, os montantes relativos a estes empréstimos foram considerados no cálculo da assistência financeira a prestar pelo FAM, ao abrigo das condições estipuladas para este financiamento, tendo em consideração que a taxa de juro que o FAM deliberou praticar para estas operações será de 1,75%.

Nos empréstimos de vencimento próximo e com baixíssimas taxas de juro, mantém-se a opção de não se alterar o plano existente e anteriormente aprovado, pois os custos inerentes são superiores aos benefícios. Pelos valores das taxas e juro, e, face aos prazos de vencimento, não se justifica financeira e economicamente ser de alterar as condições dos seguintes empréstimos:

Programa de Ajustamento Municipal - JUL/2016

Empréstimos / Leasings a manter	Banco	Montante			Prazo		Taxa de juro atual
		Inicial (capital)	31.12.2015 (capital)	30.06.2016 (capital)	Inicial	Restante 2016	
102 Fogos Santiago	IHRU	2 022 036,89 €	88 608,35 €	0,00 €	26,5	1	0,70%
96 Fogos Santiago	IHRU	1 908 719,99 €	298 192,20 €	223 952,54 €	25	2	0,71%
20 Fogos Eixo	IHRU	610 797,98 €	230 766,61 €	213 349,14 €	26	7	0,69%
10 Fogos Mataduchos	IHRU	298 041,72 €	107 505,33 €	98 688,34 €	26,5	6	0,93%
11 Fogos S. Jacinto	CGD	237 914,25 €	89 575,06 €	84 079,40 €	26	8	0,65%
6 Fogos Quintãs	CGD	133 304,95 €	50 189,51 €	47 110,26 €	26	8	0,65%
Financ. ao Investimento	CGD	1 745 792,64 €	590 406,33 €	539 319,59 €	23	6	0,58%
Museu da República; Eixo Estruturante; Muros dos Canais; Arranjos Ext. Pav. Galitos	BPI	5 771 091,67 €	614 545,75 €	397 647,25 €	15	2	0,23%
Empréstimo Invest./desporto e tempos livres	CGD	4 987 978,97 €	1 820 986,29 €	1 657 070,38 €	20	6	0,70%
Concepção Const. P. Inferior St. Joana	CGD	532 521,62 €	172 459,38 €	158 087,77 €	20	6	0,70%
Concepção Const. P. Superior E.N. 109	CGD	270 577,91 €	87 627,81 €	80 325,49 €	20	6	0,70%
Conc.Const. Parque de Feiras 1ª fase	CGD	1 416 466,32 €	472 139,46 €	432 794,51 €	20	6	0,70%
Saneamento de Eixo	CGD	180 814,24 €	13 355,87 €	6 677,94 €	15	1	0,70%
Construção da EB1 Agrads do Norte	CGD	185 183,71 €	13 995,49 €	6 997,75 €	15	1	0,70%
Const. do Novo Estádio Municipal 3 DEPFA	DEPFA	7 500 000,00 €	3 020 833,62 €	2 812 500,30 €	20	8	0,61%
Operação de Crédito - Rateio 2004	BPI	964 056,00 €	482 027,86 €	453 673,28 €	20	9	0,97%
Operação de Crédito - Rateio 2005	CGD	1 000 000,00 €	555 555,52 €	527 777,74 €	20	10	0,35%
Financiamento Complementar de projectos co-financiados III QCA	CGD	2 374 205,00 €	1 290 077,68 €	1 225 573,80 €	20	10	0,35%
Construção de 20 Fogos em Cacia	CGD	564 116,00 €	404 965,05 €	392 756,09 €	25	17	0,19%
Construção de 9 fogos em Caião	CGD	198 180,00 €	135 074,08 €	131 001,84 €	25	17	0,19%
Leasing Imobiliário PP do Centro	CLF	18 963 558,69 €	4 922 817,62 €	4 559 232,36 €	23	7	0,81%
Acordo Regularização Dívida ao IHRU (PER)	IHRU	2 552 464,33 €	1 361 133,96 €	1 231 587,88 €	30	5	2,20%
Const. do Novo Estádio Municipal 2A - BES	BES	10 000 000,00 €	4 000 006,00 €	3 714 292,00 €	20	7	1,73%
Const. do Novo Estádio Municipal 2B TOTTA	TOTTA	7 500 000,00 €	2 785 714,38 €	2 571 428,67 €	20	7	1,36%
Total		73 767 220,83 €	23 608 559,21 €	21 565 924,32 €			

As restantes operações em curso a englobar via Assistência Financeira serão:

Empréstimos / Leasings a liquidar via AF	Banco	Montante			Prazo		Taxa de juro atual
		Inicial (capital)	31.12.2015 (capital)	30.06.2016 (capital)	Inicial	Restante 2016	
Saneamento Financeiro	CGD	58 000 000,00 €	28 694 444,48 €	25 825 000,04 €	12	5	2,16%
Leaseback PPCENTRO	BPI	15 180 000,00 €	2 340 357,80 €	1 990 774,47 €	15	3	0,83%
Leaseback MÁRIO DUARTE	BPI	9 819 999,99 €	2 714 637,55 €	2 313 064,15 €	15	3	0,83%
Total		82 999 999,99 €	33 749 439,83 €	30 128 838,66 €			

Programa de Ajustamento Municipal - JUL/2016

Em conclusão, o valor considerado para efeitos de Assistência Financeira foi apurado, considerando o princípio da subsidiariedade e tendo como pressuposto a manutenção da liquidação do serviço de dívida atual até ao 3.º trimestre de 2016, apurando-se assim o montante de capital em dívida à data estimado a seguinte:

Capital em Dívida - Assistência Financeira	
Estimado para o último trimestre de 2016	Valores totais em €
Banca - Empréstimos	
Empréstimo Saneamento Financeiro (CGD)	25 825 000,04 €
Banca - Leasing	
Leasings Imobiliários (BPI)	3 929 367,44 €
TOTAL Dívida a Banca	29 754 367,48 €

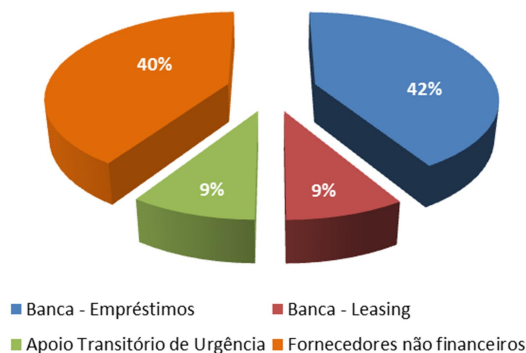
4.6. Plano de Reestruturação - Dívida total

Conjugando os dados anteriores, a dívida total do Universo Municipal a ser considerada pelo FAM, à data, é de **108.103.836,52 euros**.

A sua discriminação consta do quadro e gráfico seguintes:

Montante da dívida global		
Valores totais em €	31.dez.2015	30.jun.2016
Banca - Empréstimos	47 380 186,07 €	42 831 692,00 €
Banca - Leasing	9 977 812,97 €	8 863 071,00 €
Apoio Transitório de Urgência	10 526 250,00 €	10 526 250,00 €
Fornecedores não financeiros	45 390 151,81 €	45 882 823,52 €
Total Dívida	113 274 400,85 €	108 103 836,52 €

Decomposição da Dívida



4.7. Amortização Antecipada do ATU

Nos termos do n.º 1 do artigo 55.º da Lei n.º 53/2014, de 25 de agosto, o Município de Aveiro obteve Apoio Transitório e Urgência, no valor de 10.526.250,00€, concedido sob a forma de contrato de empréstimo celebrado com o Estado Português, representado pela Direção-Geral do Tesouro e Finanças (DGTF), tendo por limite o montante estritamente necessário para fazer face às necessidades financeiras imediatas do Município pelo período máximo de oito meses e destinou-se exclusivamente ao pagamento de salários, a garantir a ininterruptibilidade dos serviços públicos essenciais e ao cumprimento do serviço da dívida.

Em anexo ao Contrato de Assistência Financeira, no âmbito dos desembolsos está prevista a amortização imediata e integral do ATU, nos termos identificados.

Atendendo ao exposto, com a concessão da assistência financeira prevista no capítulo IV da lei, por mero efeito legal, o contrato de empréstimo denominado de "Fundo de Apoio Municipal – Apoio transitório de urgência", outorgado a 13 de outubro de 2014 com a DGTF e visado pelo Tribunal de Contas a 23 de outubro, transfere-se automaticamente para o FAM, que reembolsará a DGTF pelo montante do crédito devido à data, nos termos do n.º 9 do art.º 55º da Lei n.º 53/2014. Tendo em conta que a amortização do empréstimo ATU será realizada integralmente com a entrada em vigor do Contrato de Assistência Financeira do FAM e conforme previsto na proposta de PAM inicialmente apresentada pela Câmara Municipal de Aveiro, encontra-se entretanto aceite e integrada no montante global de financiamento e nas projeções financeiras apresentadas.

4.8. Medidas Específicas previstas no presente PAM

O presente PAM reflete as medidas específicas e quantificadas exigidas pelo referido n.º 5, conforme infra se descreve, acordadas entre o Município de Aveiro e o FAM.

a) Quanto às **medidas de reequilíbrio orçamental**, as mesmas constam da Parte I do contrato PAM, com a epígrafe "Reequilíbrio orçamental", designadamente dos pontos 1 a 20, dos mapas 1 a 3 anexos ao PAM, bem como do Volume IV da Proposta do PAM (Documento n.º 15 enviado com o n/ ofício anterior), no ponto 3.6 ("Medidas a implementar e já tomadas"). Sumariamente, e a título de exemplo, o Município comprometeu-se a:

- Reduzir e racionalizar a despesa corrente e do capital, através: da redução do número de cargos de chefia; internalização dos serviços de limpeza; redução da despesa com a iluminação pública; da revisão da carta educativa; da afetação da receita gerada à redução extraordinária da dívida total; do controle da despesa com pessoal, mantendo-a em níveis inferiores à taxa de inflação; da gestão dos meios e dos recursos humanos de forma a não levar a aumento da despesa; da adoção de medidas de racionalização de despesa no que respeita a fornecimentos e serviços externos, e outros; da realização das despesas apenas com a aprovação das candidaturas aos fundos comunitários; entre outras medidas;
- Maximizar a receita própria através: da adoção de medidas de caráter fiscal traduzidas na manutenção das taxas máximas de tributação, na revogação de benefícios fiscais e isenções de taxas e na abstenção de concessão de novos benefícios durante o prazo de vigência do PAM; da implementação de medidas tendentes ao aperfeiçoamento dos processos relativos a facto suscetíveis de gerarem a cobrança de taxas e preços municipais; da revisão dos regulamentos diversos, entre outros;
- Adotar instrumentos de controlo interno, traduzidos na implementação de uma central de compras municipal e intermunicipal, no cumprimento dos objetivos resultantes do PAM, na reorganização interna de serviços e procedimentos.

Programa de Ajustamento Municipal - JUL/2016

b) Quanto às **medidas de reestruturação da dívida financeira e não financeira**, as mesmas constam do presente PAM, com a epígrafe “Plano de Reestruturação da Dívida”.

Sumariamente, e a título de exemplo, o Município comprometeu-se a:

- Respeitar os acordos de reestruturação da dívida, firmados com os credores no âmbito do PRD, dos quais resultaram a redução dos *spreads* de taxa de juro e alargamento das maturidades;
- A tomar as deliberações necessárias no âmbito da Lei n.º 53/2014 e a sujeitar os acordos de alteração dos empréstimo, a visto prévio do Tribunal de Contas;
- A verificar a legalidade e conformidade da realização da despesa;
- A não efetuar qualquer pagamento de dívidas sempre que seja ilegal ou desconforme o respetivo processo de realização da despesa.

c) Quanto às **medidas de assistência financeira**, o Município recorrerá à assistência financeira pelo FAM através do empréstimo no montante de **89.451.718,71 €**, pelo prazo de 20 anos, destinado ao reequilíbrio financeiro, ao pagamento de dívidas a credores não bancários e à renegociação com a Banca sobre a dívida bancária, incluindo os respetivos encargos de financiamento.

4.8.1. - Intensificação das medidas nos primeiros anos de vigência do PAM:

4.8.1.1. Maximização da Receita

O Município de Aveiro iniciou em Outubro de 2013 uma reestruturação profunda no modelo de gestão aplicado, centrando toda a sua atenção na contenção da despesa e na maximização das receitas. Assim:

- Em 2013 foi deliberado manter a participação variável no IRS à taxa máxima, manter a taxa máxima de derrama sobre o lucro tributável sujeito e não isento de imposto sobre o rendimento das pessoas coletivas. Foi igualmente fixada a taxa do Imposto Municipal sobre Imóveis (IMI) numa primeira fase – 2014 nos 0,3%, passando depois em 2015 para os 0,4% e este ano no máximo de 0,5 %;

Programa de Ajustamento Municipal - JUL/2016

- Foram revogados os fatores minorativos e majorativos nos termos e para os efeitos legalmente previstos, no que se refere à taxa de IMI e de derrama;
- Foram implementadas medidas tendentes ao aperfeiçoamento dos processos e do controlo sobre os factos suscetíveis de gerarem a cobrança de taxas e preços municipais, bem como ao nível da aplicação de coimas e da promoção dos processos de execução fiscal a cargo do Município, tendo-se procedido à revisão dos regulamentos municipais, o qual permitiu o aumento das Taxas e Impostos Indiretos cobrados;
- Foram desenvolvidas auditorias e ações de cobrança às concessões municipais que estavam em atraso e aumentado substancialmente a capacidade dos serviços de Execuções Fiscais e Contraordenações no sentido de conseguir melhorar os resultados das ações de cobrança desenvolvidas;
- Foram introduzidos modelos de gestão focalizados na consolidação do resultado: implementação de ações focadas na redução de custos e alavancagem de receitas, de forma a manter o equilíbrio municipal;
- Foram revistas as tabelas de preços e rendas de espaços, comercialização de publicações e de produtos locais e de merchandising;
- Promoveu-se a redinamização do Centro de Congressos de Aveiro, que é gerido diretamente pelo Município, como serviço integrado na divisão de cultura;
- Foi revisto o sistema de pagamento do estacionamento público, com melhoria de receitas e a introdução do sistema lparque, tendo já permitido melhorar a cobrança, com aumentos homólogos superiores a 30%.

Em conclusão, as medidas a implementar e já tomadas, refletem bem a intensificação do ajustamento municipal, desde o ano de 2014, tendo efetivos reflexos nos anos seguintes. Quantificado o impacto destas medidas de maximização da receita nos próximos 3 anos, projeta-se um acréscimo acumulado da receita de mais de 7,1 milhões de euros.

Programa de Ajustamento Municipal - JUL/2016

		<i>(milhares de euros)</i>		
MEDIDAS DE CONSOLIDAÇÃO ORÇAMENTAL (Impacto face ao ano imediatamente anterior)		2016	2017	2018
		TOTAL	TOTAL	TOTAL
MAXIMIZAÇÃO DA RECEITA		7 562,83	-	1 432,26
Impostos e outras receitas municipais				
Aplicação de taxas máximas de impostos locais:				
Participação variável no IRS	a)			
Derrama sobre o lucro tributável sujeito e não isento de imposto sobre o rendimento das pessoas coletivas	a)	7 236,73	- 1 758,36	621,15
Imposto Municipal sobre Imóveis (IMI)	a)			
Revogação de benefícios e fiscais e insenções de taxas e abstenção de concessão de benefícios				
Novos preços e tributos municipais a lançar, incluindo derramas, taxas e encargos de mais-valia		260,80	260,80	260,80
Património Municipal				
Alienação de património				
Atividade empresarial local e Participações locais				
Reestruturação, alienação ou concessão		40,00	40,00	40,00
Melhoria dos resultados operacionais		5,30	5,30	5,30
Aperfeiçoamento processos cobrança de taxas e preços municipais, de aplicação de coimas e execução fiscal		20,00	20,00	20,00

a) Inclui a soma dos impactos das rubricas 01, 02 e 04

4.8.1.2. Redução e Racionalização da Despesa

Em matéria de poupança, redução e racionalização da despesa, estima-se em cerca de 11,4 milhões de euros, os impactos da aplicação das medidas implementadas e a implementar no âmbito do PAM/JUL2016, quando comparadas com a execução histórica da despesa em 2015.

Estas reduções já têm em consideração a reposição de vencimentos dos trabalhadores e a integração de trabalhadores resultante da internalização das empresas locais, mediante celebração de acordos de cedência, sendo certo que a redução seria bem maiores se não fossem estas condicionantes determinadas por lei. A redução tem ainda em consideração a não realização por regra de contratação de pessoal, salvo nas áreas já identificadas como deficitárias como é caso da área da Educação, salvaguardando-se contudo que, da eventual necessidade de contratação pontual de funcionários não resultará alteração dos valores orçamentados na rubrica despesas com pessoal. Foram adotadas medidas de racionalização da despesa com metas quantificadas de redução de encargos no que respeita a fornecimentos e serviços externos, nomeadamente ao nível dos serviços de limpeza, iluminação pública, tendo já implementado em 2014 e 2015, nomeadamente com o término do arrendamento de instalações para os Serviços Urbanos, bem como a conclusão dos procedimentos de contratação ao abrigo da Central de Compras Municipal e Central de Compras Intermunicipal em matéria de seguros e energia, evidenciando claros benefícios económicos.

Programa de Ajustamento Municipal - JUL/2016

Está prevista a revisão do contrato de recolha de resíduos sólidos, estimando-se uma redução de custos em cerca de 30% em 2018.

Em matéria de despesas de investimento, verifica-se uma relevante contenção, sendo que estas foram definidas tendo por base a forte componente de comparticipação financeira dada pelo Portugal 2020 e pelos programas europeus tais como o INTERREG. De salientar ainda que a realização da despesa com aquisição de bens de capital cofinanciada por fundos comunitários estará ainda condicionada à efetiva aprovação das candidaturas e ao montante elegível previsto.

MEDIDAS DE CONSOLIDAÇÃO ORÇAMENTAL (Impacto face ao ano imediatamente anterior)	2016	2017	2018
	TOTAL	TOTAL	TOTAL
REDUÇÃO E RACIONALIZAÇÃO DA DESPESA	6 204,88	2 466,08	2 730,52
Redução / racionalização dos custos de Pessoal			
Outras medidas			
Redução do número de cargos de chefia, face aos existentes	91,80	91,80	91,80
Consumos intermédios			
Reduções dos fornecimentos e serviços externos			
Internalização dos serviços de limpeza	150,00	150,00	150,00
Novas instalações dos Serviços Urbanos	250,00	250,00	250,00
Iluminação pública	24,60	24,60	24,60
Implementação central de compras municipal e intermunicipal	467,07	519,19	481,93
Reestruturação de serviços / estruturas			
Fim contratos FSE, revisão contrato SUMA, otimização gestão frota e equipamentos municipais	5 147,51	1 356,59	1 658,28
Medidas adicionais			
Programa de medicina, higiene e segurança no trabalho	6,50	6,50	6,50
Subsídios e transferências			
Subsídios			
Revisão dos Regulamentos Municipais	36,40	36,40	36,40
Transferências correntes			
Não renovação do Programa CEI-IEFP	-	-	-
Outras medidas de redução de despesa corrente			
Introdução mecanismos de controlo e de melhoria contínua nos processos, nomeadamente quanto à contabilidade de custos	31,00	31,00	31,00
Despesa de capital			
Redução do investimento			

4.8.2. - Análise de sustentabilidade de longo prazo da dívida e a identificação de riscos orçamentais

4.8.2.1. Sustentabilidade da Dívida

Conforme decorre dos reportes trimestrais e anuais e prestações de contas efetuadas pelo Município ao longo dos últimos anos, a dívida total tem registado, apesar das fortes contingências financeiras verificadas no Município, uma tendência decrescente ao longo dos

Programa de Ajustamento Municipal - JUL/2016

anos, sendo perspectivado nas projeções efetuadas no PAM/JUL2016 que a mesma se consolide dentro dos limites legais no ano de 2023.

Durante os últimos dois anos do período de assistência financeira (2017 e 2018) registamos uma redução global média anual de cerca de 4% no stock de dívida, passando a um valor de 8% até 2025 e a partir desse ano a uma redução média de 18% registando em 2035 o valor de 35% (valor máximo).

Mantendo-se como foco central da atuação do Município a consolidação financeira municipal, e pretendendo-se cumprir todos os preceitos legais a que estamos obrigados, entendemos ser sustentável a programação de redução da dívida total apresentada nos termos propostos no PAM/JUL2016.

	2015		2016	2017	2018	2019
	Registada a 31/12	Renegociada (*)	Prevista a 31/12	Prevista a 31/12	Prevista a 31/12	Prevista a 31/12
1 DÍVIDA TOTAL (1=2+11)	124 389 331,74 €	120 369 292,84 €	116 323 934,58 €	112 686 404,04 €	106 879 433,30 €	98 479 322,78 €
2 Dívida do Município (2=3+4+...+10)	117 498 372,62 €	113 478 333,71 €	109 432 975,45 €	112 686 404,04 €	106 879 433,30 €	98 479 322,78 €
3 Dívida a fornecedores	27 815 008,82 €	23 888 957,27 €	21 359 102,30 €	6 966 813,63 €	- €	- €
4 Dívida a fornecedores curto prazo	27 815 008,82 €	23 888 957,27 €	21 359 102,30 €	6 966 813,63 €	- €	- €
5 Dívida a fornecedores ML prazo	- €	- €	- €	- €	- €	- €
6 Dívida Bancária	57 357 999,04 €	57 357 999,04 €	71 571 680,50 €	98 081 928,42 €	99 624 920,30 €	91 317 994,45 €
7 Curto prazo	- €	- €	- €	- €	- €	- €
8 Médio e longo prazo	57 357 999,04 €	57 357 999,04 €	71 571 680,50 €	98 081 928,42 €	99 624 920,30 €	91 317 994,45 €
9 Dívidas ao Estado	11 836 078,93 €	11 836 078,93 €	860 362,06 €	745 477,39 €	652 292,72 €	559 108,05 €
10 Dívida a outras entidades	20 489 285,83 €	20 395 298,47 €	15 641 830,59 €	6 892 184,60 €	6 602 220,28 €	6 602 220,28 €
11 Dívida de Entidades Participadas (11=12+13+...+19)	6 890 959,13 €	6 890 959,13 €	6 890 959,13 €	- €	- €	- €
12 Dívida a fornecedores	2 094 759,87 €	2 094 759,87 €	2 094 759,87 €	- €	- €	- €
13 Dívida a fornecedores curto prazo	2 094 759,87 €	2 094 759,87 €	2 094 759,87 €	- €	- €	- €
14 Dívida a fornecedores ML prazo	- €	- €	- €	- €	- €	- €
15 Dívida Bancária	768 002,70 €	768 002,70 €	768 002,70 €	- €	- €	- €
16 Curto prazo	768 002,70 €	768 002,70 €	768 002,70 €	- €	- €	- €
17 Médio e longo prazo	- €	- €	- €	- €	- €	- €
18 Dívidas ao Estado	81 612,33 €	81 612,33 €	81 612,33 €	- €	- €	- €
19 Dívida a outras entidades	3 946 584,23 €	3 946 584,23 €	3 946 584,23 €	- €	- €	- €

	2020	2021	2022	2023	2024	2025
	Prevista a 31/12	Prevista a 31/12	Prevista a 31/12	Prevista a 31/12	Prevista a 31/12	Prevista a 31/12
1 DÍVIDA TOTAL (1=2+11)	90 063 106,52 €	82 120 040,76 €	75 044 027,92 €	69 585 358,69 €	64 276 962,89 €	58 996 865,09 €
2 Dívida do Município (2=3+4+...+10)	90 063 106,52 €	82 120 040,76 €	75 044 027,92 €	69 585 358,69 €	64 276 962,89 €	58 996 865,09 €
3 Dívida a fornecedores	- €	- €	- €	- €	- €	- €
4 Dívida a fornecedores curto prazo	- €	- €	- €	- €	- €	- €
5 Dívida a fornecedores ML prazo	- €	- €	- €	- €	- €	- €
6 Dívida Bancária	82 994 962,86 €	75 145 081,77 €	68 162 253,60 €	62 796 769,04 €	57 581 557,94 €	52 394 644,81 €
7 Curto prazo	- €	- €	- €	- €	- €	- €
8 Médio e longo prazo	82 994 962,86 €	75 145 081,77 €	68 162 253,60 €	62 796 769,04 €	57 581 557,94 €	52 394 644,81 €
9 Dívidas ao Estado	465 923,38 €	372 738,71 €	279 554,04 €	186 369,37 €	93 184,67 €	0,00 €
10 Dívida a outras entidades	6 602 220,28 €	6 602 220,28 €	6 602 220,28 €	6 602 220,28 €	6 602 220,28 €	6 602 220,28 €
11 Dívida de Entidades Participadas (11=12+13+...+19)	- €	- €	- €	- €	- €	- €
12 Dívida a fornecedores	- €	- €	- €	- €	- €	- €
13 Dívida a fornecedores curto prazo	- €	- €	- €	- €	- €	- €
14 Dívida a fornecedores ML prazo	- €	- €	- €	- €	- €	- €
15 Dívida Bancária	- €	- €	- €	- €	- €	- €
16 Curto prazo	- €	- €	- €	- €	- €	- €
17 Médio e longo prazo	- €	- €	- €	- €	- €	- €
18 Dívidas ao Estado	- €	- €	- €	- €	- €	- €
19 Dívida a outras entidades	- €	- €	- €	- €	- €	- €

Programa de Ajustamento Municipal - JUL/2016

	2026	2027	2028	2029	2030	2031
	Prevista a 31/11	Prevista a 31/11	Prevista a 31/11	Prevista a 31/11	Prevista a 31/11	Prevista a 31/11
1 Dívida TOTAL (1=2+11)	53 994 458,59 €	48 991 995,30 €	43 989 475,10 €	38 986 897,90 €	33 984 263,63 €	28 981 572,17 €
2 Dívida do Município (2=3+4+...+10)	53 994 458,59 €	48 991 995,30 €	43 989 475,10 €	38 986 897,90 €	33 984 263,63 €	28 981 572,17 €
3 Dívida a fornecedores	- €	- €	- €	- €	- €	- €
4 Dívida a fornecedores curto prazo	- €	- €	- €	- €	- €	- €
5 Dívida a fornecedores ML prazo	- €	- €	- €	- €	- €	- €
6 Dívida Bancária	47 392 238,31 €	42 389 775,02 €	37 387 254,82 €	32 384 677,62 €	27 382 043,35 €	22 379 351,89 €
7 Curto prazo	- €	- €	- €	- €	- €	- €
8 Médio e longo prazo	47 392 238,31 €	42 389 775,02 €	37 387 254,82 €	32 384 677,62 €	27 382 043,35 €	22 379 351,89 €
9 Dívidas ao Estado	0,00 €	0,00 €	0,00 €	0,00 €	0,00 €	0,00 €
10 Dívida a outras entidades	6 602 220,28 €	6 602 220,28 €	6 602 220,28 €	6 602 220,28 €	6 602 220,28 €	6 602 220,28 €
11 Dívida de Entidades Participadas (11=12+13+...+19)	- €	- €	- €	- €	- €	- €
12 Dívida a fornecedores	- €	- €	- €	- €	- €	- €
13 Dívida a fornecedores curto prazo	- €	- €	- €	- €	- €	- €
14 Dívida a fornecedores ML prazo	- €	- €	- €	- €	- €	- €
15 Dívida Bancária	- €	- €	- €	- €	- €	- €
16 Curto prazo	- €	- €	- €	- €	- €	- €
17 Médio e longo prazo	- €	- €	- €	- €	- €	- €
18 Dívidas ao Estado	- €	- €	- €	- €	- €	- €
19 Dívida a outras entidades	- €	- €	- €	- €	- €	- €

	2032	2033	2034	2035	2036
	Prevista a 31/11	Prevista a 31/11	Prevista a 31/11	Prevista a 31/11	Prevista a 31/11
1 Dívida TOTAL (1=2+11)	23 995 610,03 €	19 026 070,10 €	14 056 530,17 €	9 086 990,25 €	6 602 220,28 €
2 Dívida do Município (2=3+4+...+10)	23 995 610,03 €	19 026 070,10 €	14 056 530,17 €	9 086 990,25 €	6 602 220,28 €
3 Dívida a fornecedores	- €	- €	- €	- €	- €
4 Dívida a fornecedores curto prazo	- €	- €	- €	- €	- €
5 Dívida a fornecedores ML prazo	- €	- €	- €	- €	- €
6 Dívida Bancária	17 393 389,75 €	12 423 849,82 €	7 454 309,89 €	2 484 769,96 €	0,00 €
7 Curto prazo	- €	- €	- €	- €	- €
8 Médio e longo prazo	17 393 389,75 €	12 423 849,82 €	7 454 309,89 €	2 484 769,96 €	0,00 €
9 Dívidas ao Estado	0,00 €	0,00 €	0,00 €	0,00 €	0,00 €
10 Dívida a outras entidades	6 602 220,28 €	6 602 220,28 €	6 602 220,28 €	6 602 220,28 €	6 602 220,28 €
11 Dívida de Entidades Participadas (11=12+13+...+19)	- €	- €	- €	- €	- €
12 Dívida a fornecedores	- €	- €	- €	- €	- €
13 Dívida a fornecedores curto prazo	- €	- €	- €	- €	- €
14 Dívida a fornecedores ML prazo	- €	- €	- €	- €	- €
15 Dívida Bancária	- €	- €	- €	- €	- €
16 Curto prazo	- €	- €	- €	- €	- €
17 Médio e longo prazo	- €	- €	- €	- €	- €
18 Dívidas ao Estado	- €	- €	- €	- €	- €
19 Dívida a outras entidades	- €	- €	- €	- €	- €

No decurso do processo de aprovação do PAM/MAR2015, a Direção Executiva do FAM desenvolveu uma metodologia de avaliação da sustentabilidade da dívida, que foi aplicada ao Município de Aveiro e que se mantém.

A aplicação deste Modelo resultou nos elementos seguintes, que fazem parte integrante do PAM/JUL2016, através dos quais é possível concluir pela sustentabilidade da dívida do Município, tendo em conta as medidas de reequilíbrio orçamental, de reestruturação financeira e o montante de assistência financeira previstos no contrato PAM.

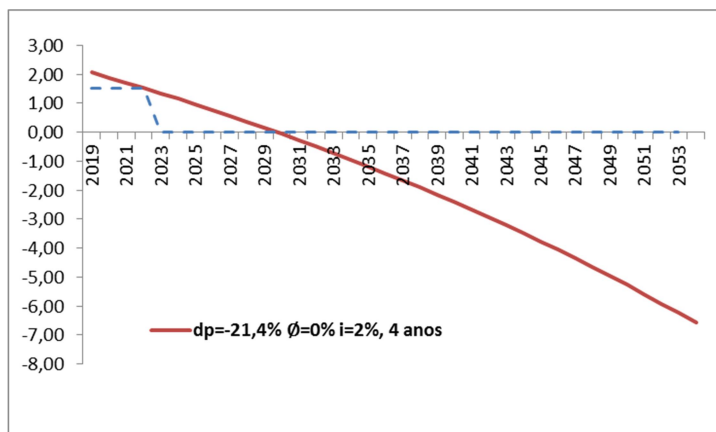
Programa de Ajustamento Municipal - JUL/2016

Redução do Rácio da Dívida na Receita			
<i>Análise de Sensibilidade</i>	$\Delta i = 1,00\%$		
	$\Delta \phi = 1,00\%$		
Número de anos (N) para reduzir o rácio da dívida abaixo:			
	200%	175%	150%
Cenário central			
Número Anos	1	2	4
Dívida	90,1	81,6	64,1
Receita	47,9	47,9	47,9
<i>Rácio Dívida/Receita</i>	<i>1,88</i>	<i>1,70</i>	<i>1,34</i>
Cenário otimista			
Número Anos	1	2	3
Dívida	90,1	81,6	73,0
Receita	48,4	48,9	49,4
<i>Rácio Dívida/Receita</i>	<i>1,86</i>	<i>1,67</i>	<i>1,48</i>
Cenário Pessimista			
Número Anos	1	2	4
Dívida	91,1	83,6	67,7
Receita	47,9	47,9	47,9
<i>Rácio Dívida/Receita</i>	<i>1,90</i>	<i>1,74</i>	<i>1,41</i>

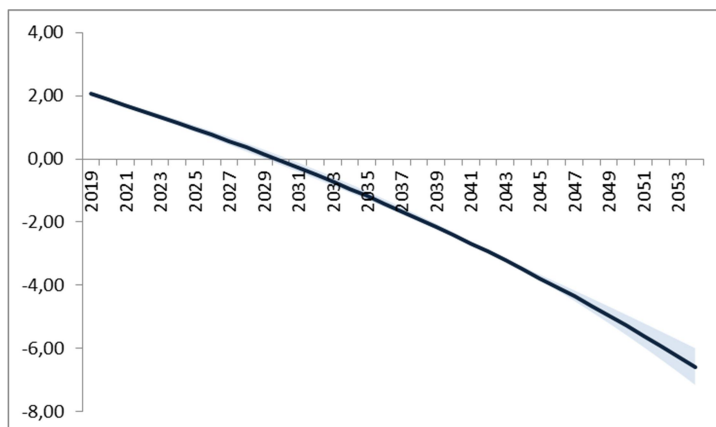
O número de anos necessários à redução da dívida total do Município de Aveiro varia assim entre os 8 e os 9 anos (5 anos de ajustamento inicial + 3/4 de consolidação das medidas), pelo que, com a aplicação deste modelo, resulta claro que o Programa de Ajustamento Municipal definido para o Município é sustentável mantendo, e apenas nesse caso, as medidas estabelecidas e, como tal, o PAM/JUL2016 não se encontra abrangido pelo previsto no nº 2 do art.º 43º da LFAM.

Neste caso, o Município demonstra possuir capacidade para cumprir o serviço da dívida a partir do final do período de desembolso da assistência financeira, demonstrando capacidade para, através das medidas constantes do PAM/JUL2016, gerar os meios suficientes para assegurar a estabilidade da dívida municipal no longo prazo, conforme evidencia a evolução do rácio de dívida total de 3,55 em 2014, 2,95 em 2015 e estimando-se em 1,43 no ano 2023.

Evolução do Rácio da Dívida



Análise de Sensibilidade



Conforme se extrai da análise comparativa com o presente PAM/JUL2016, conclui-se que a sustentabilidade de longo prazo da dívida do Município resulta da aplicação do conjunto de medidas específicas e quantificadas com vista à diminuição programada da dívida até ao limite legalmente admissível, intensificada nos primeiros anos.

Essa intensificação foi estruturada com base nos mecanismos indicados e pela ordem do n.º 5 artigo 23º da Lei FAM, conforme reflete o mapa de impacto orçamental global das medidas, do qual consta a intensificação das medidas de consolidação nos primeiros anos de vigência do PAM:

Impacto global das medidas						
Designação	2016	2017	2018	2019	2020	2021
IMPACTO ORÇAMENTAL TOTAL -	6 667 756,23 € -	5 37 661,35 € -	2 756 757,08 € -	1 330 770,61 € -	580 267,90 € -	445 336,26 €

Impacto global das medidas						
Designação	2022	2023	2024	2025	2026	2027
IMPACTO ORÇAMENTAL TOTAL -	815 916,76 € -	451 692,78 € -	513 707,91 € -	449 655,44 € -	561 382,47 € -	547 184,20 €

Impacto global das medidas						
Designação	2028	2029	2030	2031	2032	2033
IMPACTO ORÇAMENTAL TOTAL -	785 728,46 € -	531 882,86 € -	609 272,09 € -	689 321,69 € -	653 214,20 € -	559 152,34 €

Impacto global das medidas			
Designação	2034	2035	2036
IMPACTO ORÇAMENTAL TOTAL -	701 308,30 € -	643 602,95 € -	1 360 171,08 €

4.8.2.2. Identificação de riscos orçamentais

Quanto aos riscos orçamentais que podemos identificar à data agrupam-se em três áreas essenciais:

1. Processo de elaboração e gestão das Grandes Opções do Plano e Orçamento anuais;
2. Variação das taxas de juro do Serviço de Dívida;
3. Consolidação Orçamental.

Ao nível do processo de elaboração e gestão das Grandes Opções do Plano e Orçamento anuais reconhecem-se fragilidades que decorrem da aplicação dos princípios de equilíbrio orçamental, sendo contudo este risco controlável face às obrigações impostas pela Lei FAM, a qual contempla no seu artigo 31.º a sujeição a parecer prévio da Direção Executiva do FAM das propostas de orçamento, o que se concretizou com o Orçamento Municipal para 2016.

Este requisito permitirá verificar a conformidade da proposta PAM/JUL2016 com as medidas e obrigações previstas e aferição da análise de sustentabilidade de médio e longo prazo e a identificação de riscos orçamentais em termos anuais.

Ao nível da variação das taxas de juro associadas ao Serviço de Dívida, efetivamente existe um risco de agravamento das condições financeiras praticadas pela Banca respeitante aos empréstimos que manterão o seu serviço de dívida atual, registando-se, à data, a aplicação de indexantes de valor negativo em algumas operações.

Ainda assim, considerando que a média de anos em falta para amortização total dos empréstimos se situa nos 6 anos, este fator de risco é considerado reduzido.

Por outro lado, o facto de a taxa de juro aplicada pelo FAM ser fixa reduz os riscos associados, num cenário de probabilidade de aumento das taxas de juro atuais.

Relativamente ao fator Consolidação Orçamental, numa perspetiva de total exigência e rigor que é transversal a todo o período PAM/JUL2016, importa identificar os riscos que recaem, em especial sobre a sua execução, sendo de grande importância a capacidade de execução da componente de receita, muitas vezes influenciada pelo impacto dos riscos externos à organização municipal e a fatores macroeconómicos.

O processo orçamental compreende o conjunto de regras e procedimentos, de carácter formal ou informal, que regem a elaboração, aprovação, execução, monitorização, controlo e correção

Programa de Ajustamento Municipal - JUL/2016

do orçamento, bem como a prestação de contas. Pela sua dimensão, pelo número de atores envolvidos, pela sua complexidade e pela natureza dos incentivos presentes, o processo orçamental coloca importantes desafios de coordenação e de responsabilização dos diferentes intervenientes.

É hoje amplamente reconhecido que as características do processo orçamental são determinantes para o desempenho das contas e, nesse sentido, a alteração de regras, procedimentos e práticas no domínio orçamental constituem um fator de risco sempre presente mas que não nos será possível antecipar completamente à data.

As receitas patrimoniais, e em particular a venda de património ou a rendimentos da propriedade como os dividendos, que dependem da situação económica global, podendo apresentar desvios significativos face à projeção efetuada, particularmente pelo facto de termos projetados os mesmos a zero ou muito próximos desse valor, facto que, caso se venham a registar permitirão uma variação positiva nos indicadores de controlo.

Outras receitas de elevada volatilidade serão as associadas às transferências correntes e de capital diretamente interligadas com os investimentos essenciais a realizar.

Nesta matéria será fundamental assegurar um rigoroso controlo dos projetos, minimizando os riscos de derrapagem das despesas, e por conseguinte, convertendo-as em não elegíveis, e o cumprimento dos calendários de execução.

Por fim, importa salientar que todo o risco associado ao controlo da despesa e dos compromissos está, desde a entrada em vigor da Lei de Controlo dos Compromissos e Pagamentos em Atraso (LCPA), mais atenuado, tendo esta Lei introduzido normas que limitam a assunção de compromissos aos meios financeiros existentes, a criação de um sistema de certificação de compromissos (sem o qual os pagamentos a fornecedores são recusados), a criação de mecanismos mais eficazes de controlo dos compromissos plurianuais e de penalizações reforçadas em casos de incumprimento.

É objetivo primordial do presente PAM assegurar, após a entrada da Assistência Financeira do FAM, o integral cumprimento de todos os procedimentos previstos na LCPA garantindo-se assim que a execução orçamental não pode, em nenhum momento, conduzir à acumulação de dívida.

4.8.3. - Pressupostos base do PAM/JUL2016

4.8.3.1. Receita

O Município apresenta estimativas de receita que consideramos realistas, nomeadamente em matéria de cobrança de IMI, Derrama e transferências de capital proveniente da comparticipação comunitária de projetos de investimento e outros.

A título de exemplo, no caso do IMI, a cobrança registada em 2015 apresenta o valor de 17.747.600 € e a projeção proposta para o ano 2016 é de 23.250.000 € tendo em consideração o aumento da taxa para o seu valor máximo e a entrada em vigor da Portaria n.º 420-A/2015 de 31 de dezembro que aprovou os novos coeficientes de localização previstos no artigo 42.º do CIMI e demais parâmetros da avaliação a que se referem os artigos 43.º e 45.º do mesmo código.

No caso da Derrama, a cobrança registada em 2015 apresenta o valor de 2.764.500 € e a projeção proposta para o ano 2016 é de 2.330.000 €, refletindo o valor médio dos últimos dois exercícios.

Quanto à previsão de receitas a título de transferências de capital foi entendimento do Município que os investimentos se limitarão a necessidades associadas à prestação de serviços públicos essenciais e investimentos cofinanciados, tendo sido incluído na proporção devida o valor estimado das comparticipações dos fundos comunitários.

4.8.3.2. Despesa

Para além do exposto nos pontos anteriores em matéria de implementação de medidas de contenção de despesa, importa salientar que a sustentabilidade financeira do PAM está garantida e é assente em previsões de receitas que consideramos realistas, estando ainda garantida a necessária contenção na execução da despesa prevista, nomeadamente no que concerne ao investimento.

4.9. Execução e Implementação das Medidas de Reequilíbrio Orçamental:

4.9.1. Administração e Gestão

Quer a Lei FAM, quer as regras da boa gestão, exigem a tomada de medidas no sentido da melhoria da eficiência e da gestão ótima dos recursos.

Assim, foi feita uma reestruturação operacional, para a obtenção da melhoria da performance através de metodologias de reengenharia de processos e através de validação, aprovação e implementação de ações sistemáticas de redução de custos e melhoria de desempenho, que têm impacto na redução efetiva da despesa corrente e na melhoria dos prazos de pagamentos a fornecedores, retomando a credibilidade que uma instituição pública deve ter.

Em 2013, foi aprovada uma nova estrutura orgânica, com redução do número de cargos de chefia, face aos existentes, que entrou em vigor em 01 de Maio de 2014.

Foram internalizados os serviços de limpeza dos edifícios municipais que corresponde a uma poupança anual de cerca de meio milhão de euros, em prestação de serviços.

Os Serviços Urbanos estavam a ocupar um armazém arrendado, que passaram para novas instalações, em regime de comodato sem contrapartidas, e com melhores condições, o que permite uma poupança anual de cerca de 400 mil euros.

As horas de iluminação pública foram reduzidas ao essencial.

Controlo do trabalho suplementar, bem como das ajudas de custo e subsídios de turno.

Foi concluído em 2015 o Programa de Rescisão Voluntária por mútuo acordo com 23 trabalhadores, tendo o Município de Aveiro sido o segundo com mais adesão, a nível nacional.

Está concluído o Regulamento de Controlo Interno e foi colocado em funcionamento um Gabinete de Auditoria Interna que tem contribuído para a melhoria de processos e a introdução de mecanismos de controlo e de melhoria contínua nos processos.

A reengenharia de processos está em implementação.

Programa de Ajustamento Municipal - JUL/2016

Está a ser melhorado o sistema de contabilidade de custos para dar informação sobre a formação de custos para a correta tomada de decisão, introduzindo o sistema ABC a nível do sistema de custeio. Atualmente, tal é feito de forma menos sistemática.

Foi implementada uma central de compras para todo o perímetro municipal que já permitiu a redução de custos em energia, comunicações móveis e dados, combustíveis e seguros.

Foi implementado o programa de medicina, higiene e segurança no trabalho.

Foi adotado um modelo de gestão focalizado na consolidação do resultado: implementação de ações focadas na redução de custos e alavancagem de receitas, de forma a manter o equilíbrio municipal.

A nível das concessões municipais e de ocupação do espaço público, foi instituído um sistema efetivo de controlo de cobranças, pois verificava-se que, desde 2012, a generalidade das dívidas não eram cobradas e havia falta de rentabilização dos espaços

As contraordenações estão numa fase de recuperação desde 2012, focalizando-se na cobrança, ainda que coerciva, e com objetivo de zero prescrições.

As ações de fiscalização são intensas e o controlo da utilização do espaço público tem melhorado substancialmente.

Os impostos municipais foram para as taxas máximas (o IMI nos termos da lei atingiu o valor máximo em 2016).

Foram revistos os regulamentos municipais, com aumento de taxas, conforme é apresentado em anexo (anexo 7.2 da 1ª Versão da Proposta de PAM) e com melhor gestão da cobrança da utilização dos canais urbanos da Ria de Aveiro.

Os preços da água, saneamento e resíduos sólidos urbanos já estão num nível muito elevado, como demonstra o quadro seguinte:

Comparação intermunicipal				
Ano 2014	120 m ³ anuais			
	Água	Saneamento	RSU	Total
Aveiro	152,34 €	148,00 €	107,26 €	407,60 €
Albergaria-a-Velha	152,34 €	148,00 €	30,00 €	330,34 €

Programa de Ajustamento Municipal - JUL/2016

Comparação intermunicipal				
Ano 2014	120 m ³ anuais			
	Água	Saneamento	RSU	Total
Aveiro	152,34 €	148,00 €	107,26 €	407,60 €
Ílhavo	152,34 €	148,00 €	54,84 €	355,18 €
Ovar	152,34 €	148,00 €	36,00 €	336,34 €
Águeda	152,34 €	148,00 €	30,00 €	330,34 €
Santa Maria da Feira	188,60 €	63,62 €	55,92 €	308,14 €
Viseu	98,76 €	69,60 €	36,00 €	204,36 €
Vila Nova Gaia	133,20 €	117,00 €	105,00 €	355,20 €
Porto	135,49 €	52,95 €	55,80 €	244,24 €
Braga	124,08 €	103,92 €	37,32 €	265,32 €
Coimbra	128,24 €	94,11 €	18,00 €	240,35 €
Leiria	132,36 €	111,48 €	43,32 €	287,16 €
Lisboa	105,38 €	55,22 €	0,00 €	160,60 €
Cascais	123,39 €	75,61 €	55,69 €	254,69 €
Oeiras	152,17 €	137,38 €	55,82 €	345,37 €

Foram introduzidos mecanismos de racionalidade na gestão e utilização das viaturas e equipamentos municipais.

Está concluída a revisão do regulamento de apoio a associações sem fins lucrativos e foi criado o regulamento para apoio a pessoas desfavorecidas e indigentes, estando ambos em vigor.

Foi revisto, aprovado e está em vigor o regulamento da habitação social, cumprindo a lei atualmente em vigor.

Está a ser revista a carta educativa, de forma a torná-la adequada à nova realidade demográfica.

Foi elaborado o Diagnóstico Social 2015/2017, bem como o respetivo plano de ação para 2015 e 2016.

Programa de Ajustamento Municipal - JUL/2016

Está a ser implementado um regime de delegação de competências para as dez Juntas de Freguesia, com vista a uma melhoria da prestação de serviços aos munícipes e cidadãos, com menores custos e mais eficiência (contratos interadministrativos).

Um exemplo concreto foi a entrega da gestão do cemitério de Esgueira à respetiva Junta de Freguesia, com visível benefício.

Foram revistas as tabelas de preços e ocupação de espaços, comercialização de publicações e de produtos locais e de *merchandising*.

Redinamização do Centro de Congressos de Aveiro, que é gerido diretamente pelo Município, como serviço integrado na Divisão de Cultura.

Estão a ser otimizados os recursos e rentabilizados diversos equipamentos municipais de utilização coletiva, especialmente com a internalização do Teatro Aveirense e do Estádio Municipal de Aveiro.

Foi revisto o sistema de pagamento do estacionamento público, com melhoria de receitas.

A introdução do sistema lparque já permitiu melhorar a cobrança, com aumentos homólogos no primeiro trimestre superior a 30%.

4.9.2. Património

Neste domínio, vão continuar a ser promovidas operações de venda de património alienável e não indispensável, desde que o mercado imobiliário o permita em condições favoráveis. A título de exemplo, no ano 2015 foram alienadas duas frações/lojas, em que o valor ascendeu a cerca de 500 mil euros, cujo valor foi inteiramente aplicado na amortização de dívida mais antiga a fornecedores, no âmbito da aplicação das medidas extraordinárias.

Está em curso e perspetiva-se a conclusão do inventário e registo patrimonial e predial de todo o Universo Municipal.

4.9.3. Empresas Locais e Serviços Municipalizados

Está em curso o plano de internalização das empresas locais, com ganhos de escala e de sinergia, poupando nas funções comuns, em cumprimento da Lei n.º 50/2012, de 31 de agosto.

Programa de Ajustamento Municipal - JUL/2016

Este efeito terá como impacto a redução de despesa, com o fim de serviços comuns, e a melhoria do seu controlo com a concessão por concurso do sistema de transportes rodoviários e fluviais, sem perda de qualidade para os cidadãos.

O Estádio Municipal (EMA) e Teatro Aveirense (e TEMA, E.E.M.) estão integralmente internalizados.

Os serviços de transportes urbanos rodoviários e fluviais (MoveAveiro, E.E.M.) serão integralmente concessionados, aguardando-se a obtenção do visto pelo Tribunal de Contas.

A atividade de gestão do sistema de mobilidade de bicicletas (BUGA) e dos parques de estacionamento públicos e com parcómetros, também será internalizada numa primeira fase, com a internalização da MoveAveiro, podendo a vir ser externalizada no futuro.

Em 2014, foi concluída a extinção e internalização dos Serviços Municipalizados de Aveiro, por deliberação do Executivo.

4.9.4. Cumprimento das medidas artigo 35.º Lei FAM (53/2014, de 25 de agosto)

Em termos das medidas previstas no artigo 35.º da Lei FAM (53/2014, de 25 de agosto) o resumo da situação é o seguinte:

Medidas reequilíbrio orçamental - artigo 35.º Lei FAM (53/2014, de 25 de agosto)	Ponto situação	Observações
a) Determinação da participação variável no IRS, à taxa máxima prevista nos termos do artigo 26.º da Lei n.º 73/2013, de 3 de setembro;	Concluído	Deliberações da Câmara Municipal e da Assembleia Municipal – Anos 2014 e 2015
b) Definição da taxa máxima de derrama sobre o lucro tributável sujeito e não isento de imposto sobre o rendimento das pessoas coletivas, nos termos previstos no artigo 18.º da Lei n.º 73/2013, de 3 de setembro;	Concluído	Deliberações da Câmara Municipal e da Assembleia Municipal – Anos 2014 e 2015
c) Definição das taxas máximas nos impostos municipais, designadamente o IMI, nos termos previstos na respetiva legislação, incluindo a não aplicação de qualquer fator minorativo e a aplicação dos fatores majorativos previstos, sem prejuízo do disposto no número seguinte;	Concluído	Deliberações da Câmara Municipal e da Assembleia Municipal – Anos 2014 e 2015
d) Análise e proposta de revogação de benefícios fiscais e isenções de taxas, cuja concessão seja da competência do Município, e abstenção de concessão de benefícios durante o PAM, exceto se autorizado pelo FAM mediante justificação das vantagens económicas para o Município;	Concomitante	-

Programa de Ajustamento Municipal - JUL/2016

Medidas reequilíbrio orçamental - artigo 35.º Lei FAM (53/2014, de 25 de agosto)	Ponto situação	Observações
e) Fixação dos preços cobrados pelo Município nos setores do saneamento, água e resíduos, nos termos definidos nas recomendações da Entidade Reguladora dos Serviços de Águas e Resíduos, incluindo a possibilidade de fixação de tarifas sociais;	Concluído	-
f) Identificação e quantificação de novos preços e tributos municipais a lançar, incluindo derramas, taxas e encargos de mais-valia;	Concluído	Deliberações da Câmara Municipal e da Assembleia Municipal – Anos 2014 e 2015
g) Identificação e quantificação do património municipal e serviços a alienar, concessionar ou ceder a exploração, com uma justificação das vantagens económicas para o Município;	Em curso	
h) Identificação e quantificação de segmentos da atividade empresarial local ou de participações locais a reestruturar, alienar ou concessionar, com uma justificação das vantagens económicas para o Município;	Em curso	
i) Medidas concretas e quantificadas tendentes ao aperfeiçoamento dos processos e do controlo sobre os factos suscetíveis de gerarem a cobrança de taxas e preços municipais, bem como ao nível da aplicação de coimas e da promoção dos processos de execução fiscal a cargo do Município;	Concluído	Aumento de Taxas acima dos 20%. Ações de cobrança das concessões que estavam em falta. Aumento substancial da capacidade de concluir as contraordenações.
j) Medidas concretas e quantificadas tendentes à melhoria e ao equilíbrio dos resultados operacionais das empresas do setor empresarial local;	Em curso	
k) Limitação da despesa corrente, incluindo um plano detalhado e quantificado de redução de custos com pessoal e com a aquisição de bens e serviços;	Em curso	Fim dos contratos de limpeza a nível externo entre 2014 e 2015 e de outros serviços, que foram internalizados (oficinas, tratamento de árvores, jardins, etc) Revisão do contrato com a SUMA (redução de 30% em 2018)
l) Medidas de racionalização dos custos com pessoal, incluindo as relativas ao pagamento de trabalho extraordinário e ao desenvolvimento de programas de rescisão por mútuo acordo;	Em curso	-
m) Avaliação da sustentabilidade e eventual renegociação das condições das parcerias público-privadas;	Concluído	Não aplicável
n) Limites à realização de investimento.	Em curso	O Investimento não existe (exceto no termo do anterior QREN). O investimento realizado está abaixo do limiar mínimo de manutenção).

As medidas previstas no presente PAM não excluem outras que possam ser adotadas pelo Município tendo em vista a recuperação financeira e a melhoria da sua situação patrimonial.

4.10. Metodologia e Pressupostos macroeconómicos

As projeções têm por base um Programa de Ajustamento Municipal com uma maturidade de 20 anos e 2 anos de carência em termos de amortizações de capital.

Nos termos do número 8 do artigo 23.º da Lei FAM (n.º 53/2014, de 25 de agosto) a intensificação do ajustamento é efetuada nos três primeiros anos (2016/2018), salientando contudo que, nos anos de 2014 e 2015, foram já implementadas as medidas de contenção e maximização de despesas e receitas, respetivamente, tendo-se limitado a atuação aos serviços públicos essenciais mais urgentes, e que se mantêm.

A taxa de remuneração do PAM considerada foi uma taxa anual referencial de 1,75%, face ao longo período de maturidade, e que serve de teste à solvência do processo de ajustamento.

Em termos prospetivos, seguiu-se uma metodologia conservadora e de prudência nas projeções, partindo da execução do ano 2015.

Os pressupostos macroeconómicos, tidos em conta são os seguintes:

Pressupostos macroeconómicos										
Pressupostos	Período Histórico						Período de Ajustamento			Seg.s PAM
	2010	2011	2012	2013	2014	2015	2016	2017	2018	2020
Taxa de variação anual do PIB real	1,90%	-1,83%	-3,32%	-1,36%	0,90%	1,50%	1,50%	1,70%	1,60%	1,60%
Taxa anual de Inflação	1,40%	3,65%	2,77%	0,27%	-0,28%	0,50%	0,50%	1,40%	1,60%	1,60%
Ganhos anuais de eficiência nas despesas	--	21,50%	11,60%	-8,20%	7,40%	19,27%	2,00%	2,00%	2,00%	1,00%

Para o PIB, em termos constantes, considerou-se a evolução prevista pelo Banco de Portugal até 2018, na sua publicação de estudos económicos denominado de Projeções para a economia portuguesa: 2016-2018, com o histórico do Instituto Nacional de Estatística.

A partir de 2018 manteve-se a variação homóloga anual de 1,6%, não se alterando a partir dessa data.

Programa de Ajustamento Municipal - JUL/2016

Não foram tidos em conta eventuais ciclos recessivos em cada década, pois pouco afetaria a decisão. Este indicador do PIB é utilizado nas projeções das receitas em termos de taxas, impostos e tributos e transferências do Orçamento de Estado para as autarquias, mantendo-se, assim, o respetivo peso estrutural no PIB constante.

Para a taxa de inflação, considerou-se a evolução prevista pelo Banco de Portugal até 2018, com o histórico do Instituto Nacional de Estatística.

A partir de 2015 considerou-se uma evolução gradual da taxa de inflação, até se atingir uma variação homóloga anual de 1,6% em 2018, não se alterando a partir dessa data, pois é o valor previsto como desejável no BCE.

Esta taxa de inflação serve para projetar as despesas e receitas futuras excetuando tudo o que tem a ver com decisões estratégicas, cujo cálculo é individualizado, como o investimento e as vendas de património autárquico. Assim, as despesas, a preços constantes, terão um crescimento nulo, pois crescem à taxa de inflação.

Os valores de ganho de eficiência anual apresentados a nível das despesas operacionais do período PAM, que são um dos fatores de intensificação do ajustamento municipal, já obrigam a esforços adicionais fortíssimos pelo Município, considerando que, desde 2008, se vem fazendo um enorme esforço nesse sentido.

As medidas implementadas em 2014 já permitiram ganho nas despesas operacionais (excluindo investimento) de 7,4%, que se considera fazerem parte do Programa de Ajustamento Municipal.

4.11. *Projeção das receitas do Perímetro municipal*

Como foi referido, as projeções em termos das receitas operacionais, para o período do ajustamento, tiveram por partida o cenário base, os resultados das contas prestadas, a evolução futura do PIB e da taxa de inflação e a execução de 2015.

Neste caso, foram atualizadas apenas algumas previsões, mantendo o mesmo critério para a despesa de não serem incorporadas expectativas cuja probabilidade de ocorrer não é ainda conhecida.

4.11.1. Rubrica 01 Impostos diretos

Esta rubrica inclui os vários impostos diretos que são receita do Município, de que se destaca o IMI, o qual representa à data mais de 70% do valor global de impostos diretos.

A taxa de IMI passou de 0,3% para 0,4% do valor patrimonial, em 2015, e posteriormente em 2016 para 0,5%, o que só por si representa um acréscimo percentual de 38%, em 2015, e de 12% em 2016, para além de ter de se considerar o efeito da cláusula de salvaguarda, da entrada em vigor das novas taxas de zonamento e o efeito de novas construções e transmissões.

A Derrama assenta no histórico dos últimos anos e na evolução do corrente ano de 2016, bem como nas dinâmicas da atividade económica do País. Foi considerado que não existem vendas de bens de capital e de património e que em sede de execução, caso ocorram, servirão para redução extraordinária da dívida e complemento das despesas de investimento que se revelarem necessárias.

Posteriormente a 2016, o valor de evolução, conjuga-se o efeito de variação homóloga do PIB e da taxa de inflação (crescimento nominal nulo, mantendo o peso no PIB a preços constantes).

A previsão das receitas com base nas matrizes cadastrais de 2014, para os impostos diretos é a seguinte:

Programa de Ajustamento Municipal - JUL/2016

RECEITA					
	Ano	Impostos directos	Taxa de variação	PIB real	Taxa de inflação
Histórico	2014	19 344 156,00 €	-	0,90%	-0,28%
	2015	25 177 964,50 €	30,16%	1,50%	0,50%
Período de Ajustamento	2016	27 180 000,00 €	7,95%	1,50%	0,50%
	2017	24 239 900,00 €	-10,82%	1,70%	1,40%
	2018	24 361 074,50 €	0,50%	1,60%	1,60%
Vigência do PAM	2019	24 482 854,87 €	0,50%	1,60%	1,60%
	2020 e seguint.	24 605 244,15 €	0,50%	1,60%	1,60%

4.11.2. Rubrica 02 Impostos indirectos

Esta rubrica inclui os vários impostos indirectos que são receitas do Município

O acréscimo de atividade económica, e o dinamismo económico do Concelho, a par da evolução passada, justificam os valores de 2016 e seguintes.

Depois de 2017, o valor de evolução, conjuga-se o efeito de variação homóloga do PIB e da taxa de inflação (crescimento nominal nulo, mantendo o peso no PIB a preços constantes). A previsão das receitas com base na experiência passada dos impostos indirectos é a seguinte:

RECEITA					
	Ano	Impostos indirectos	Taxa de variação	PIB real	Taxa de inflação
Histórico	2014	2 297 252,63 €	-	0,90%	-0,28%
	2015	1 495 283,77 €	-34,91%	1,50%	0,50%
Período de Ajustamento	2016	1 754 150,00 €	17,31%	1,50%	0,50%
	2017	1 810 410,63 €	3,21%	1,70%	1,40%
	2018	1 866 666,49 €	3,11%	1,60%	1,60%
Vigência do PAM	2019	1 886 005,15 €	1,04%	1,60%	1,60%
	2020 e seguint.	1 905 544,17 €	1,04%	1,60%	1,60%

4.11.3. Rubrica 04 Taxas

A previsão das Taxas fundamenta-se na alteração dos vários regulamentos municipais, desde 2014, até à data, os quais aumentaram significativamente o valor das taxas:

Programa de Ajustamento Municipal - JUL/2016

RECEITA					
	Ano	Taxas	Taxa de variação	PIB real	Taxa de inflação
Histórico	2014	712 752,09 €	-	0,90%	-0,28%
	2015	759 196,00 €	6,52%	1,50%	0,50%
Período de Ajustamento	2016	1 105 500,00 €	45,61%	1,50%	0,50%
	2017	1 748 527,50 €	58,17%	1,70%	1,40%
	2018	1 757 270,14 €	0,50%	1,60%	1,60%
Vigência do PAM	2019	1 766 056,49 €	0,50%	1,60%	1,60%
	2020 e seguint.	1 774 886,77 €	0,50%	1,60%	1,60%

Em 2010 e 2011 as Taxas já atingiram valores próximos de 1,0 milhão de euros. Por outro lado, o acréscimo de atividade económica, e o dinamismo económico do concelho, também contribuem para a justificação dos valores de 2015 e seguintes.

É considerado igualmente, a partir do último trimestre de 2016, a internalização no Município da gestão do estacionamento, no âmbito da internalização parcial do objeto da MoveAveiro, em liquidação. Posteriormente a 2016, o valor de evolução, conjuga-se o efeito de variação homóloga do PIB e da taxa de inflação (crescimento nominal nulo, mantendo o peso no PIB a preços constantes).

4.11.4. Rubrica 05 Rendimentos de Propriedade

Esta rubrica inclui as rendas das concessões. No ano de 2014, começaram-se a exigir as cobranças dos valores em dívida de muitos concessionários com rendas em atraso desde 2012, a par dum controlo mensal rigoroso sobre as rendas. Por outro lado estão a concessionar-se novos espaços ainda não concessionados, bem como a gerir e rentabilizar a utilização dos canais da Ria e ocupação de infraestruturas. Inclui ainda as rendas de concessão à EDP e os dividendos da ADRA, LusitaniaGás, SA.

A projeção é conservadora, em termos do seu crescimento anual. Posteriormente a 2016, o valor de evolução, conjuga-se o efeito de variação homóloga do PIB e da taxa de inflação (crescimento nominal nulo, mantendo o peso no PIB a preços constantes).

Programa de Ajustamento Municipal - JUL/2016

RECEITA					
	Ano	Rendimentos Propriedade	Taxa de variação	PIB real	Taxa de inflação
Histórico	2014	2 187 925,04 €	-	0,90%	-0,28%
	2015	2 356 059,66 €	7,68%	1,50%	0,50%
Período de Ajustamento	2016	2 023 000,00 €	-14,14%	1,50%	0,50%
	2017	2 033 075,00 €	0,50%	1,70%	1,40%
	2018	2 043 200,37 €	0,50%	1,60%	1,60%
Vigência do PAM	2019	2 053 376,38 €	0,50%	1,60%	1,60%
	2020 e seguint.	2 063 603,26 €	0,50%	1,60%	1,60%

4.11.5. Rubrica 06 Transferências Correntes

Esta rubrica inclui as transferências do orçamento do Estado e das participações Comunitárias.

RECEITA					
	Ano	Transferências Correntes	Taxa de variação	PIB real	Taxa de inflação
Histórico	2014	9 182 886,53 €	-	0,90%	-0,28%
	2015	9 682 462,26 €	5,44%	1,50%	0,50%
Período de Ajustamento	2016	10 165 005,00 €	4,98%	1,50%	0,50%
	2017	10 188 742,31 €	0,23%	1,70%	1,40%
	2018	10 041 754,51 €	-1,44%	1,60%	1,60%
Vigência do PAM	2019	10 037 879,28 €	-0,04%	1,60%	1,60%
	2020 e seguint.	10 122 647,48 €	0,84%	1,60%	1,60%

A projeção é conservadora em termos do seu crescimento anual, tendo-se após o ano de 2016, conjugado o efeito de variação homóloga do PIB e da taxa de inflação (crescimento nominal nulo, mantendo o peso no PIB a preços constantes) e a previsão de execução das participações europeias.

4.11.6. Rubrica 07 Vendas de bens e serviços

Esta rubrica inclui as receitas de atividade operacional do Município.

Programa de Ajustamento Municipal - JUL/2016

RECEITA					
	Ano	Vendas Bens Serviços	Taxa de variação	PIB real	Taxa de inflação
Histórico	2014	7 970 129,72 €	-	0,90%	-0,28%
	2015	8 528 470,67 €	7,01%	1,50%	0,50%
Período de Ajustamento	2016	7 114 000,00 €	-16,59%	1,50%	0,50%
	2017	7 189 421,14 €	1,06%	1,70%	1,40%
	2018	7 263 261,22 €	1,03%	1,60%	1,60%
Vigência do PAM	2019	7 337 866,29 €	1,03%	1,60%	1,60%
	2020 e seguint.	7 413 244,26 €	1,03%	1,60%	1,60%

Em 2010 esta rubrica atingiu cerca de 12,5 milhões de euros e 9,5 milhões em 2012, pelo que o valor previsto, numa evolução normal da economia, é sustentável. Corresponde a venda de captações de água próprias, resíduos sólidos, receitas de parques de estacionamento, serviços escolares pagos pelos encarregados de educação e rendas de habitação social.

Importa salientar que a redução registada em 2016 advém da necessidade de reclassificação económica de parte das receitas de vendas de bens e serviços registadas no âmbito das empresas locais que, após internalização, se transferem em parte para a rubrica das Taxas e Impostos Indiretos.

A projecção é conservadora, em termos do seu crescimento anual e em relação à atividade nos últimos anos. Após 2016, o valor de evolução, conjuga-se com o efeito de variação homóloga do PIB e da taxa de inflação (crescimento nominal nulo, mantendo o peso no PIB a preços constantes).

4.11.7. Rubrica 08 Outras receitas correntes

Esta rubrica é de carácter residual, apresentando historicamente um montante que ronda os 300 mil euros.

RECEITA					
	Ano	Outras Receitas Correntes	Taxa de variação	PIB real	Taxa de inflação
Histórico	2014	333 854,08 €	-	0,90%	-0,28%
	2015	516 115,84 €	54,59%	1,50%	0,50%
Período de Ajustamento	2016	365 000,00 €	-29,28%	1,50%	0,50%
	2017	368 969,98 €	1,09%	1,70%	1,40%
	2018	372 859,15 €	1,05%	1,60%	1,60%
Vigência do PAM	2019	376 711,61 €	1,03%	1,60%	1,60%
	2020 e seguint.	380 603,98 €	1,03%	1,60%	1,60%

Programa de Ajustamento Municipal - JUL/2016

A projeção é conservadora, em termos do seu crescimento anual. Posteriormente a 2016, o valor de evolução, conjuga-se o efeito de variação homóloga do PIB e da taxa de inflação (crescimento nominal nulo, mantendo o peso no PIB a preços constantes).

4.11.8. Rubrica 09 Vendas Bens Investimento

O Município é detentor de um vasto património que pode alienar quando as condições de mercado forem minimamente satisfatórias. Apesar de os valores historicamente apresentarem em média cerca de 300 mil euros anuais, por prudência opta-se por considerar que não existem vendas de bens de capital e de património, pois são expectativas voláteis.

RECEITA					
	Ano	Vendas Bens Investimento	Taxa de variação	PIB real	Taxa de inflação
Histórico	2014	55 140,00 €	-	0,90%	-0,28%
	2015	553 055,00 €	903,00%	1,50%	0,50%
Período de Ajustamento	2016	- €	-100,00%	1,50%	0,50%
	2017	- €	0,00%	1,70%	1,40%
	2018	- €	0,00%	1,60%	1,60%
Vigência do PAM	2019	- €	0,00%	1,60%	1,60%
	2020 e seguint.	- €	0,00%	1,60%	1,60%

4.11.9. Rubrica 10 Transferências de Capital

Esta rubrica inclui as transferências do orçamento do Estado e das participações Comunitárias, a nível de receitas de capital. À semelhança das transferências correntes, a projeção é conservadora em termos do seu crescimento anual, tendo-se após o ano de 2016, conjugado o efeito de variação homóloga do PIB e da taxa de inflação (crescimento nominal nulo, mantendo o peso no PIB a preços constantes) e a previsão de execução das participações europeias.

A previsão é a seguinte:

Programa de Ajustamento Municipal - JUL/2016

RECEITA					
	Ano	Transferências Capital	Taxa de variação	PIB real	Taxa de inflação
Histórico	2014	4 924 385,87 €	-	0,90%	-0,28%
	2015	4 885 635,53 €	-0,79%	1,50%	0,50%
Período de Ajustamento	2016	1 336 071,00 €	-72,65%	1,50%	0,50%
	2017	5 681 803,22 €	325,26%	1,70%	1,40%
	2018	5 320 629,95 €	-6,36%	1,60%	1,60%
Vigência do PAM	2019	3 738 957,73 €	-29,73%	1,60%	1,60%
	2020 e seguint.	2 024 487,07 €	-45,85%	1,60%	1,60%

4.11.10. Rubrica 11 Ativos Financeiros

O Município tem pequenas participações em várias entidades, sendo o valor estimado de carater residual, face ao passado, em que chegou a atingir 750 mil euros em 2010 e 780 mil em 2015 estes fruto da venda da participação detida na ERSUC. Tratam-se de operações específicas e carater pontual. Assim, a previsão é a seguinte:

RECEITA					
	Ano	Ativos Financeiros	Taxa de variação	PIB real	Taxa de inflação
Histórico	2014	4 723,68 €	-	0,90%	-0,28%
	2015	781 034,06 €	16434,44%	1,50%	0,50%
Período de Ajustamento	2016	9 000,00 €	-98,85%	1,50%	0,50%
	2017	9 096,26 €	1,07%	1,70%	1,40%
	2018	9 190,49 €	1,04%	1,60%	1,60%
Vigência do PAM	2019	9 285,71 €	1,04%	1,60%	1,60%
	2020 e seguint.	9 381,91 €	1,04%	1,60%	1,60%

Posteriormente a 2016, o valor de evolução, conjuga-se o efeito de variação homóloga do PIB e da taxa de inflação (crescimento nominal nulo, mantendo o peso no PIB a preços constantes).

4.11.11. Rubrica 13 Outras Receitas de Capital

Esta rubrica é de caráter residual, apresentando historicamente um montante que ronda os 2 mil euros. Posteriormente a 2016, dado o seu reduzido montante não foi estimada qualquer evolução.

A previsão é a seguinte:

Programa de Ajustamento Municipal - JUL/2016

RECEITA					
	Ano	Outras Receitas Capital	Taxa de variação	PIB real	Taxa de inflação
Histórico	2014	- €	-	0,90%	-0,28%
	2015	- €	0,00%	1,50%	0,50%
Período de Ajustamento	2016	3 000,00 €	0,00%	1,50%	0,50%
	2017	3 000,00 €	0,00%	1,70%	1,40%
	2018	3 000,00 €	0,00%	1,60%	1,60%
Vigência do PAM	2019	3 000,00 €	0,00%	1,60%	1,60%
	2020 e seguint.	3 000,00 €	0,00%	1,60%	1,60%

4.11.12. Rubrica 15 RNAP

Esta rubrica é de carácter residual, apresentando historicamente um valor mais ou menos constante. A previsão é a seguinte:

RECEITA					
	Ano	RNAP	Taxa de variação	PIB real	Taxa de inflação
Histórico	2014	50 566,28 €	-	0,90%	-0,28%
	2015	45 774,19 €	-9,48%	1,50%	0,50%
Período de Ajustamento	2016	38 000,00 €	-16,98%	1,50%	0,50%
	2017	38 406,41 €	1,07%	1,70%	1,40%
	2018	38 804,30 €	1,04%	1,60%	1,60%
Vigência do PAM	2019	39 206,31 €	1,04%	1,60%	1,60%
	2020 e seguint.	39 612,49 €	1,04%	1,60%	1,60%

Posteriormente a 2016, o valor de evolução, conjuga-se o efeito de variação homóloga do PIB e da taxa de inflação (crescimento nominal nulo, mantendo o peso no PIB a preços constantes).

4.11.13. Receitas Totais sem serviço da dívida e sem FAM

Consolidando o efeito da informação anterior e os valores constantes do Relatório, para o perímetro municipal, obtém-se o valor mínimo anual que as receitas municipais devem atingir:

Programa de Ajustamento Municipal - JUL/2016

Projeção das Receitas com o efeito das negociações do FAM (CMA+SMA+EMA+TEMA+TA+MoveAveiro) e sem serviço de dívida						
Designação	Histórico		GOP's e Orç. 2016	Período de Ajustamento		
	2014	2015		2016	2017	2018
Impostos diretos	19 344 156,00 €	25 177 964,50 €	26 311 500,00 €	27 180 000,00 €	24 239 900,00 €	24 361 074,50 €
Impostos indiretos	2 297 252,63 €	1 495 283,77 €	2 372 000,00 €	1 754 150,00 €	1 810 410,63 €	1 866 666,49 €
Taxas	712 752,09 €	759 196,00 €	1 300 000,00 €	1 105 500,00 €	1 748 527,50 €	1 757 270,14 €
Rendimentos Propriedade	2 187 925,04 €	2 356 059,66 €	2 023 000,00 €	2 023 000,00 €	2 033 075,00 €	2 043 200,37 €
Transferências Correntes	9 182 886,53 €	9 682 462,26 €	9 828 000,00 €	10 165 005,00 €	10 188 742,31 €	10 041 754,51 €
Vendas Bens Serviços	7 970 129,72 €	8 528 470,67 €	6 918 670,00 €	7 114 000,00 €	7 189 421,14 €	7 263 261,22 €
Outras Receitas Correntes	333 854,08 €	516 115,84 €	265 000,00 €	365 000,00 €	368 969,98 €	372 859,15 €
Vendas Bens Investimento	55 140,00 €	553 055,00 €	- €	- €	- €	- €
Transferências Capital	4 924 385,87 €	4 885 635,53 €	3 915 250,00 €	1 336 071,00 €	5 681 803,22 €	5 320 629,95 €
Ativos Financeiros	4 723,68 €	781 034,06 €	9 000,00 €	9 000,00 €	9 096,26 €	9 190,49 €
Passivos Financeiros	- €	- €	- €	- €	- €	- €
Outras Receitas Capital	- €	- €	3 000,00 €	3 000,00 €	3 000,00 €	3 000,00 €
RNAP	50 566,28 €	45 774,19 €	38 000,00 €	38 000,00 €	38 406,41 €	38 804,30 €
Receita Corrente	42 028 956,09 €	48 515 552,70 €	49 018 170,00 €	49 706 655,00 €	47 579 046,56 €	47 706 086,37 €
Receita de Capital e Outras	5 034 815,83 €	6 265 498,78 €	3 965 250,00 €	1 386 071,00 €	5 732 305,89 €	5 371 624,75 €
Total	47 063 771,92	54 781 051,48	52 983 420,00	51 092 726,00	53 311 352,45	53 077 711,12

4.12. Projeção das despesas do perímetro municipal

Conforme foi referido, as projeções em termos das despesas operacionais para o período do ajustamento, tiveram como ponto de partida a execução do ano 2015, os anos anteriores e a evolução futura da taxa de inflação.

Nas projeções da despesa, excetuando Pessoal serão considerados os efeitos anuais de melhoria de eficiência:

Coeficientes de Eficiência				
Designação	2016	2017	2018	2019
Coeficientes de eficiência de redução anual de despesa	2,0%	2,0%	2,0%	1,0%

Em termos globais, tem de ser garantido um investimento mínimo anual. Após o período de assistência financeira, devido à evolução da dívida e respetivas obrigações (amortizações de capital e juros que ascendem em média nos primeiro 10 anos de PAM a mais de 7,7 milhões anualmente), que serão bastante elevadas, a partir de 2018, os défices serão suprimidos com um corte na despesa e restrições no investimento.

Programa de Ajustamento Municipal - JUL/2016

4.12.1. Rubrica 01 Despesas com Pessoal

Esta rubrica expressa o impacto na redução de despesa, quer por efeito das medidas tomadas, quer o efeito direto da internalização das empresas locais.

Neste universo foram consideradas todas as despesas com pessoal, previstas até 2036 mantendo-se o valor das remunerações nas carreiras | categorias | cargos que atualmente detêm. Foram contempladas as situações de recuperação de vencimento de 20% nas remunerações base acima dos € 1.500,00 no 1.º, 2.º e 3.º trimestre do ano 2016, sendo que a partir do 4.º trimestre foi considerada a remuneração base de carreira | categoria | cargo.

Para além disso, estão inseridos os impactos das aposentações a partir do ano em que os trabalhadores completarem 66 anos de idade e a possibilidade de subidas de posição remuneratória obrigatórias decorrentes das avaliações de desempenho SIADAP nos anos 2017 e a partir do ano 2019 a cada 2 anos (nos anos ímpares).

Não foi efetuada qualquer alteração ao valor das remunerações base e subsídios, no caso de aumentos anuais.

Estão previstas as verbas necessárias à contratação de recursos humanos estimados necessários para as Escolas a partir do 4.º trimestre de 2017 e foram consideradas verbas para a realização de Contratos de Emprego-Inserção e Contratos de Emprego-Inserção-Mais.

Relativamente à internalização das empresas locais, foram integradas nesta rubrica as despesas associadas aos trabalhadores com contrato individual de trabalho, tendo sido calculadas as respetivas indemnizações a liquidar pelo Município no ano de 2016.

Foram considerados igualmente os encargos respeitantes aos trabalhadores em cedência de interesse público durante o ano de 2016 e calculadas as indemnizações a liquidar em 2016 para a possibilidade destes não integrarem o mapa de pessoal da Município de Aveiro.

Nos anos seguintes foram mantidos os encargos dos trabalhadores que integrarem o Município de Aveiro no âmbito da cedência e dos trabalhadores com contrato de trabalho em funções públicas que são detentores de relação jurídica de emprego público por tempo indeterminado com o Município de Aveiro.

A previsão das despesas com o pessoal é a seguinte:

Programa de Ajustamento Municipal - JUL/2016

DESPESA					
	Ano	Despesas com Pessoal	Taxa de variação	PIB real	Taxa de inflação
Histórico	2014	14 560 462,85 €	-	0,90%	-0,28%
	2015	14 686 150,14 €	0,86%	1,50%	0,50%
Período de Ajustamento	2016	13 665 965,01 €	-6,95%	1,50%	0,50%
	2017	13 668 051,96 €	0,02%	1,70%	1,40%
	2018	13 893 446,51 €	1,65%	1,60%	1,60%
Vigência do PAM	2019	13 881 562,71 €	-0,09%	1,60%	1,60%
	2020	13 757 227,57 €	-0,90%	1,60%	1,60%

Posteriormente em 2016, o valor de evolução, conjuga-se o efeito de variação homóloga do PIB e da taxa de inflação (crescimento nominal nulo, mantendo o peso no PIB a preços constantes).

O ligeiro acréscimo a partir de 2017 apenas tem a ver com o efeito líquido da reposição dos salários, as subidas de posição remuneratória obrigatórias decorrentes das avaliações de desempenho (SIADAP) e ainda a contratualização do pessoal na área da Educação.

4.12.2. Rubrica 02 Aquisição de Bens e Serviços

Esta rubrica inclui os vários contratos com fornecedores como a SUMA e a ERSUC e as restantes aquisições de serviços.

A previsão das despesas com base na experiência passada é a seguinte:

DESPESA					
	Ano	Aquisição bens e serviços	Taxa de variação	PIB real	Taxa de inflação
Histórico	2014	10 451 878,05 €	-	0,90%	-0,28%
	2015	10 500 290,22 €	0,46%	1,50%	0,50%
Período de ajustamento	2016	14 622 413,00 €	39,26%	1,50%	0,50%
	2017	14 060 760,87 €	-3,84%	1,70%	1,40%
	2018	13 025 787,22 €	-7,36%	1,60%	1,60%
Vigência do PAM	2019	13 157 504,56 €	1,01%	1,60%	1,60%
	2020	13 290 553,84 €	1,01%	1,60%	1,60%

Conforme anteriormente referenciado, o acréscimo de despesa previsto para o ano 2016 evidencia a necessidade de ajustamento destas às reais necessidades do Município, registando-se valores ao nível da despesa realizada entre os anos de 2010 e 2011.

Programa de Ajustamento Municipal - JUL/2016

Nos anos de 2017 e 2018 encontram-se refletidas as reduções da despesa originadas pela implementação das medidas incluídas no presente PAM, nomeadamente as respeitante à entrada em vigor do novo contrato de fornecimento de energia e da renegociação / contratualização de um novo contrato de gestão dos resíduos sólidos e urbanos.

Posteriormente a 2019, o valor de evolução, conjuga-se o efeito de variação homóloga do PIB e da taxa de inflação (crescimento nominal nulo, mantendo o peso no PIB a preços constantes).

4.12.3. Rubrica 04 Transferências Correntes

Esta rubrica inclui as transferências do orçamento do Município para as empresas locais, associações desportivas, culturais e sociais, bem como transferências para as Juntas de Freguesia.

No entanto, e como foi referido, nas contas da Autarquia, não existiram transferências para Juntas de Freguesia no ano de 2014, e nos anos anteriores foram incipientes.

A partir de 2012, com a Lei dos Compromissos, praticamente deixou de se apoiar as associações e instituições sociais, culturais e desportivas, ou outras – redução de benefícios públicos atribuídos.

DESPESA					
	Ano	Transferências correntes	Taxa de variação	PIB real	Taxa de inflação
Histórico	2014	4 154 579,54 €	-	0,90%	-0,28%
	2015	2 986 121,59 €	-28,12%	1,50%	0,50%
Período de ajustamento	2016	3 990 995,00 €	33,65%	1,50%	0,50%
	2017	3 152 768,89 €	-21,00%	1,70%	1,40%
	2018	3 184 327,80 €	1,00%	1,60%	1,60%
Vigência do PAM	2019	3 216 527,87 €	1,01%	1,60%	1,60%
	2020	3 249 053,54 €	1,01%	1,60%	1,60%

Apesar de já ter atingido mais 7,5 milhões em 2010, optou-se por uma gestão prudente das verbas, tendo registado nesta rubrica as verbas mínimas necessárias ao apoio a associações, Juntas de Freguesia e pessoas com carência económica.

Posteriormente a 2017, o valor de evolução, conjuga-se o efeito de variação homóloga do PIB e da taxa de inflação (crescimento nominal nulo, mantendo o peso no PIB a preços constantes).

Programa de Ajustamento Municipal - JUL/2016

4.12.4. Rubrica 05 Subsídios

Esta rubrica inclui as verbas necessárias ao pagamento das participações ao futuro Concessionário dos transportes rodoviários e fluviais, anteriormente geridos pela empresa local de mobilidade.

DESPESA					
	Ano	Subsídios	Taxa de variação	PIB real	Taxa de inflação
Histórico	2014	- €	-	0,90%	-0,28%
	2015	45 018,48 €	0,00%	1,50%	0,50%
Período de ajustamento	2016	422 745,00 €	839,05%	1,50%	0,50%
	2017	1 138 844,78 €	169,39%	1,70%	1,40%
	2018	1 150 244,50 €	1,00%	1,60%	1,60%
Vigência do PAM	2019	1 161 875,83 €	1,01%	1,60%	1,60%
	2020	1 173 624,77 €	1,01%	1,60%	1,60%

Até 2017 foram inscritas gradualmente as contrapartidas a liquidar ao concessionário, sendo posteriormente a 2018 registada a evolução conjugando-se o efeito de variação homóloga do PIB e a taxa de inflação (crescimento nominal nulo, mantendo o peso no PIB a preços constantes).

4.12.5. Rubrica 06 Outras Despesas Correntes

Esta rubrica inclui impostos e outras despesas não incluídas nas outras rubricas de despesas correntes.

DESPESA					
	Ano	Outras Desp. Correntes	Taxa de variação	PIB real	Taxa de inflação
Histórico	2014	8 180 109,55 €	-	0,90%	-0,28%
	2015	1 846 135,70 €	0,00%	1,50%	0,50%
Período de ajustamento	2016	2 398 978,76 €	29,95%	1,50%	0,50%
	2017	1 985 776,16 €	-17,22%	1,70%	1,40%
	2018	1 799 404,04 €	-9,39%	1,60%	1,60%
Vigência do PAM	2019	1 817 599,70 €	1,01%	1,60%	1,60%
	2020	1 685 979,34 €	-7,24%	1,60%	1,60%

A projeção é conservadora, prevendo-se uma redução gradual a partir de 2017, reduzindo-se a um valor residual de reclassificação dos gastos/custos das Demonstrações de Resultados das empresas em internalização nas contas orçamentais na ótica económica.

Programa de Ajustamento Municipal - JUL/2016

Posteriormente a 2022, o valor de evolução, conjuga-se o efeito de variação homóloga do PIB e da taxa de inflação (crescimento nominal nulo, mantendo o peso no PIB a preços constantes).

4.12.6. Rubrica 07 Aquisição de Bens de Capital

É essencial assegurar o funcionamento de equipamentos, conservação e manutenção de todo o património e garantir a prestação de Serviços Essenciais.

O investimento do Município situa-se entre os 5 milhões e os 11,4 milhões, (13% a 25% do total de despesas) até 2023, considerando a necessidade de manutenção e conservação do imobilizado municipal, bem como os investimentos no âmbito do Portugal 2020.

Para cumprimento das obrigações previstas no art.º 35º da Lei n.º 53/2014, de 25 de agosto, foi ponderado um maior faseamento das despesas de investimento previstas durante o período de ajustamento, por forma a permitir uma redução das despesas nos primeiros anos deste período, com clara intensificação de medidas, cumprindo escrupulosamente o determinado no ponto 6 do art.º 23º da Lei nº 53/2014, de 25 de agosto.

Em face do exposto, os montantes de investimento são:

DESPESA					
	Ano	Aquisição bens Capital	Taxa de variação	PIB real	Taxa de inflação
Histórico	2014	11 624 419,53 €	-	0,90%	-0,28%
	2015	5 369 627,07 €	0,00%	1,50%	0,50%
Período de ajustamento	2016	6 883 396,60 €	28,19%	1,50%	0,50%
	2017	11 170 791,81 €	62,29%	1,70%	1,40%
	2018	10 337 049,70 €	-7,46%	1,60%	1,60%
Vigência do PAM	2019	6 084 341,04 €	-41,14%	1,60%	1,60%
	2020	5 041 516,80 €	-17,14%	1,60%	1,60%

As despesas de Investimento serão asseguradas através de autofinanciamento e fundos comunitários, perspetivando-se um maior efeitos nos anos de 2017 e 2018.

Nos últimos anos de ajustamento 2019 a 2021 regista-se uma relevante contenção do investimento tendo em consideração a necessidade de ajustamento das despesas aos valores de amortização do contrato de assistência financeira.

Programa de Ajustamento Municipal - JUL/2016

4.12.7. Rubrica 08 Transferências de Capital

Esta rubrica inclui as transferências do orçamento do Município para as IPSS's, associações desportivas, culturais e sociais, em termos de transferências de capital e transferências para as Juntas de Freguesia.

Como foi referido, não existiram transferências para Juntas de Freguesia no ano de 2014, e nos anos anteriores foram incipientes.

Como foi salientado, a partir de 2012, com a Lei dos Compromissos, praticamente deixou de se quaisquer entidades.

DESPESA					
	Ano	Transferências capital	Taxa de variação	PIB real	Taxa de inflação
Histórico	2014	105 651,48 €	-	0,90%	-0,28%
	2015	102 000,00 €	0,00%	1,50%	0,50%
Período de ajustamento	2016	1 596 000,00 €	1464,71%	1,50%	0,50%
	2017	1 611 949,64 €	1,00%	1,70%	1,40%
	2018	1 628 085,10 €	1,00%	1,60%	1,60%
Vigência do PAM	2019	1 644 548,37 €	1,01%	1,60%	1,60%
	2020	1 661 178,12 €	1,01%	1,60%	1,60%

Em 2010 esta rubrica atingiu cerca de 1,7 milhões de euros e 0,7 milhões em 2012, pelo que o valor previsto numa evolução normal da atividade do Município é sustentável e abaixo do desejável. Por precaução manteve-se num montante que se considera ponderado.

Posteriormente a 2016, o valor de evolução, conjuga-se o efeito de variação homóloga do PIB e da taxa de inflação (crescimento nominal nulo, mantendo o peso no PIB a preços constantes).

4.12.8. Rubrica 09 Ativos Financeiros

Esta rubrica apresenta o valor correspondente à realização do capital do FAM.

Programa de Ajustamento Municipal - JUL/2016

DESPESA					
	Ano	Ativos Financeiros	Taxa de variação	PIB real	Taxa de inflação
Histórico	2014	- €	-	0,90%	-0,28%
	2015	342 243,00 €	0,00%	1,50%	0,50%
Período de ajustamento	2016	342 245,00 €	0,00%	1,50%	0,50%
	2017	342 245,00 €	0,00%	1,70%	1,40%
	2018	342 245,00 €	0,00%	1,60%	1,60%
Vigência do PAM	2019	342 245,00 €	0,00%	1,60%	1,60%
	2020	342 245,00 €	0,00%	1,60%	1,60%

4.12.9. Rubrica 11 Outras Despesas de Capital

Esta rubrica inclui outras despesas não incluídas nas outras rubricas de despesas de capital.

DESPESA					
	Ano	Outras Desp. Capital	Taxa de variação	PIB real	Taxa de inflação
Histórico	2014	- €	-	0,90%	-0,28%
	2015	- €	-	1,50%	0,50%
Período de ajustamento	2016	520 000,00 €	-	1,50%	0,50%
	2017	250 196,63 €	-51,89%	1,70%	1,40%
	2018	52 701,07 €	-78,94%	1,60%	1,60%
Vigência do PAM	2019	53 233,99 €	1,01%	1,60%	1,60%
	2020	53 772,29 €	1,01%	1,60%	1,60%

Nos anos de 2016 e 2017, foram registados dois processos de devolução de participações comunitárias.

4.12.10. Despesas Totais sem serviço da dívida e sem FAM

Consolidando toda a informação anterior:

Programa de Ajustamento Municipal - JUL/2016

Projeção das Despesas com o efeito das negociações do FAM (CMA+SMA+EMA+TEMA+TA+MoveAveiro) e sem serviço da dívida

Designação	Histórico		GOP's e Orç. 2016	Período de Ajustamento		
	2014	2015		2016	2017	2018
Despesas com o pessoal	14 560 462,85 €	14 686 150,14 €	13 789 837,00 €	13 665 965,01 €	13 668 051,96 €	13 893 446,51 €
Aquisição de bens e serviços	10 451 878,05 €	10 500 290,22 €	14 572 413,00 €	14 622 413,00 €	14 060 760,87 €	13 025 787,22 €
Juros e outros encargos	- €	- €	- €	- €	- €	- €
Transferências correntes	4 154 579,54 €	2 986 121,59 €	3 118 245,00 €	3 990 995,00 €	3 152 768,89 €	3 184 327,80 €
Subsídios	- €	45 018,48 €	967 520,00 €	422 745,00 €	1 138 844,78 €	1 150 244,50 €
Outras despesas correntes	8 180 109,55 €	1 846 135,70 €	2 961 436,00 €	2 398 978,76 €	1 985 776,16 €	1 799 404,04 €
Aquisição de bens de capital	11 624 419,53 €	5 369 627,07 €	10 479 217,00 €	6 883 396,60 €	11 170 791,81 €	10 337 049,70 €
Transferências de capital	105 651,48 €	102 000,00 €	1 596 000,00 €	1 596 000,00 €	1 611 949,64 €	1 628 085,10 €
Ativos financeiros	- €	342 243,00 €	342 245,00 €	342 245,00 €	342 245,00 €	342 245,00 €
Passivos financeiros	- €	- €	- €	- €	- €	- €
Outras despesas de capital	- €	- €	520 000,00 €	520 000,00 €	250 196,63 €	52 701,07 €
Despesa Corrente	48 971 449,52 €	35 433 343,20 €	48 346 913,00 €	41 984 493,36 €	45 176 994,46 €	43 390 259,77 €
Despesa de Capital	105 651,48 €	444 243,00 €	2 458 245,00 €	2 458 245,00 €	2 204 391,27 €	2 023 031,17 €
Total	49 077 101,00	35 877 586,20	50 805 158,00	44 442 738,36	47 381 385,73	45 413 290,94
Total	-2 013 329,08	18 903 465,28	2 178 262,00	6 649 987,64	5 929 966,72	7 664 420,17

Do resultado deste tipo de despesas, para o perímetro municipal, obtém-se o valor máximo anual que as despesas municipais devem atingir.

Nestes dados não estão calculados os valores do serviço da dívida, pois os mesmos têm tratamento específico.

Note-se que estas despesas já contêm o efeito da integração do coeficiente de eficiência, anteriormente referido, bem como o impacto da concessão ao setor privado dos serviços urbanos de transporte rodoviário e fluvial.

4.13. *Projeção do Serviço da dívida de bancos e fornecedores*

Verificando-se a frustração das negociações com a Banca (PAM/MAR2015) e os bons resultados obtidos junto dos fornecedores e demais credores e atendendo aos critérios referidos, o montante do serviço da dívida, excluindo o FAM e o retorno à DGAL do Apoio Transitório de Urgência, o serviço da dívida é o seguinte:

Programa de Ajustamento Municipal - JUL/2016

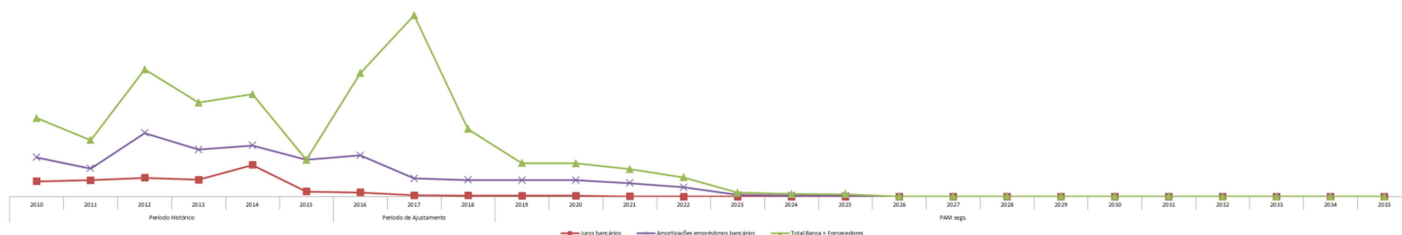
Divida e respetivos encargos - Excluindo ATU, FAM e o capital em dívida da CGD e BPI que integram o FAM						
Designação	2013	2014	2015	2016	2017	2018
Dívida Bancária						
Amortizações empréstimos bancários	6 494 907,74 €	4 192 710,63 €	6 814 735,84 €	7 985 928,69 €	3 637 530,54 €	3 322 200,78 €
Juros bancários	3 627 298,28 €	6 841 613,71 €	1 108 183,94 €	922 268,66 €	284 378,72 €	257 189,82 €
SubTotal	10 122 206,02 €	11 034 324,34 €	7 922 919,78 €	8 908 197,35 €	3 921 909,26 €	3 579 390,60 €
Dívida a Fornecedores						
Amortizações	- €	- €	- €	7 732 789,72 €	30 147 778,46 €	7 349 962,62 €
Juros	- €	- €	- €	1 036 625,38 €	1 036 625,38 €	45 983,46 €
SubTotal	0,00 €	0,00 €	0,00 €	8 769 415,10 €	31 184 403,84 €	7 395 946,08 €
Total	10 122 206,02 €	11 034 324,34 €	7 922 919,78 €	17 677 612,46 €	35 106 313,10 €	10 975 336,68 €

Divida e respetivos encargos - Excluindo ATU, FAM e o capital em dívida da CGD e BPI que integram o FAM						
Designação	2019	2020	2021	2022	2023	2024
Dívida Bancária						
Amortizações empréstimos bancários	3 337 385,92 €	3 353 491,66 €	2 880 341,16 €	2 013 288,24 €	395 944,63 €	245 671,18 €
Juros bancários	226 625,05 €	196 045,44 €	41 801,72 €	15 296,06 €	3 072,83 €	1 636,84 €
SubTotal	3 564 010,97 €	3 549 537,10 €	2 922 142,88 €	2 028 584,30 €	399 017,46 €	247 308,02 €
Dívida a Fornecedores						
Amortizações	93 184,67 €	93 184,67 €	93 184,67 €	93 184,67 €	93 184,67 €	93 184,67 €
Juros	0,00 €	0,00 €	0,00 €	- €	- €	- €
SubTotal	93 184,67 €	93 184,67 €	93 184,67 €	93 184,67 €	93 184,67 €	93 184,67 €
Total	3 657 195,64 €	3 642 721,77 €	3 015 327,55 €	2 121 768,97 €	492 202,13 €	340 492,69 €

Divida e respetivos encargos - Excluindo ATU, FAM e o capital em dívida da CGD e BPI que integram o FAM						
Designação	2025	2026	2027	2028	2029	2030
Dívida Bancária						
Amortizações empréstimos bancários	217 373,20 €	32 866,57 €	32 923,36 €	32 980,27 €	33 037,27 €	33 094,35 €
Juros bancários	860,59 €	372,57 €	315,78 €	258,87 €	201,87 €	144,79 €
SubTotal	218 233,79 €	33 239,14 €	33 239,14 €	33 239,14 €	33 239,14 €	33 239,14 €
Dívida a Fornecedores						
Amortizações	93 184,67 €	- €	- €	- €	- €	- €
Juros	- €	- €	- €	- €	- €	- €
SubTotal	93 184,67 €	0,00 €	0,00 €	0,00 €	0,00 €	0,00 €
Total	311 418,46 €	33 239,14 €	33 239,14 €	33 239,14 €	33 239,14 €	33 239,14 €

Divida e respetivos encargos - Excluindo ATU, FAM e o capital em dívida da CGD e BPI que integram o FAM						
Designação	2031	2032	2033	2034	2035	2036
Dívida Bancária						
Amortizações empréstimos bancários	33 151,53 €	16 422,21 €	- €	- €	- €	- €
Juros bancários	87,61 €	197,36 €	- €	- €	- €	- €
SubTotal	33 239,14 €	16 619,57 €	0,00 €	0,00 €	0,00 €	0,00 €
Dívida a Fornecedores						
Amortizações	- €	- €	- €	- €	- €	- €
Juros	- €	- €	- €	- €	- €	- €
SubTotal	0,00 €	0,00 €	0,00 €	0,00 €	0,00 €	0,00 €
Total	33 239,14 €	16 619,57 €	0,00 €	0,00 €	0,00 €	0,00 €

Graficamente:



Programa de Ajustamento Municipal - JUL/2016

O “pico” no período de ajustamento explica-se pelo pagamento da dívida a credores não financeiros.

4.14. *Projeção da estimativa do FAM*

Nos termos do artigo 4.º da Lei FAM, a recuperação financeira municipal traduz-se na adoção de mecanismos de reequilíbrio orçamental (1.º objetivo), de reestruturação da dívida (2.º objetivo) e de assistência financeira.

Mais é dito no número 3 desse artigo 4.º, que o regime de recuperação financeira municipal tem em conta as especificidades de cada Município, prevalecendo as soluções encontradas por mútuo acordo entre o Município, os credores municipais e o FAM. Foi nesse enquadramento de especificidade, que foi feita a proposta expressa no presente PAM.

Tecnicamente, sendo B_t o valor da dívida do Município no momento “t”; r_t o valor da taxa de juros em “t”; R_t o valor total das receitas municipais em “t”; D_t a totalidade das despesas municipais no momento “t” e sendo “t-1” o período imediatamente anterior.

Sem dívida acumulada, em cada exercício:

$$R_t = D_t$$

Com dívida acumulada, em cada exercício a restrição orçamental é dada por:

$$B_t = D_t + (1 + r_t) \cdot B_{t-1} - R_t$$

Ou seja, em termos de variação de dívida sustentável, a restrição orçamental é dada por:

$$(B_t - B_{t-1}) = D_t + r_t \cdot B_{t-1} - R_t$$

Considerando os limites mínimos de receita e os máximos de despesa anual anteriormente estabelecidos, o pagamento dos juros e amortizações dos empréstimos bancários, bem como a devolução do Apoio Transitório de Urgência e a inclusão na assistência financeira do capital em dívida no último trimestre de 2016 dos contratos de empréstimo da CGD e de locação financeira do BPI, apura-se um valor para o CAF FAM no total de **89.451.718,71** euros:

Programa de Ajustamento Municipal - JUL/2016

FAM/PAM Previsto				
Com 2 anos de carência	TOTAL	2016	2017	2018
TOTAL CAF - FAM	89 451 718,71 €	51 953 977,63 €	30 147 778,46 €	7 349 962,62 €

Partindo da restrição orçamental dada por:

$$(B_t - B_{t-1}) = D_t + r_t \cdot B_{t-1} - R_t$$

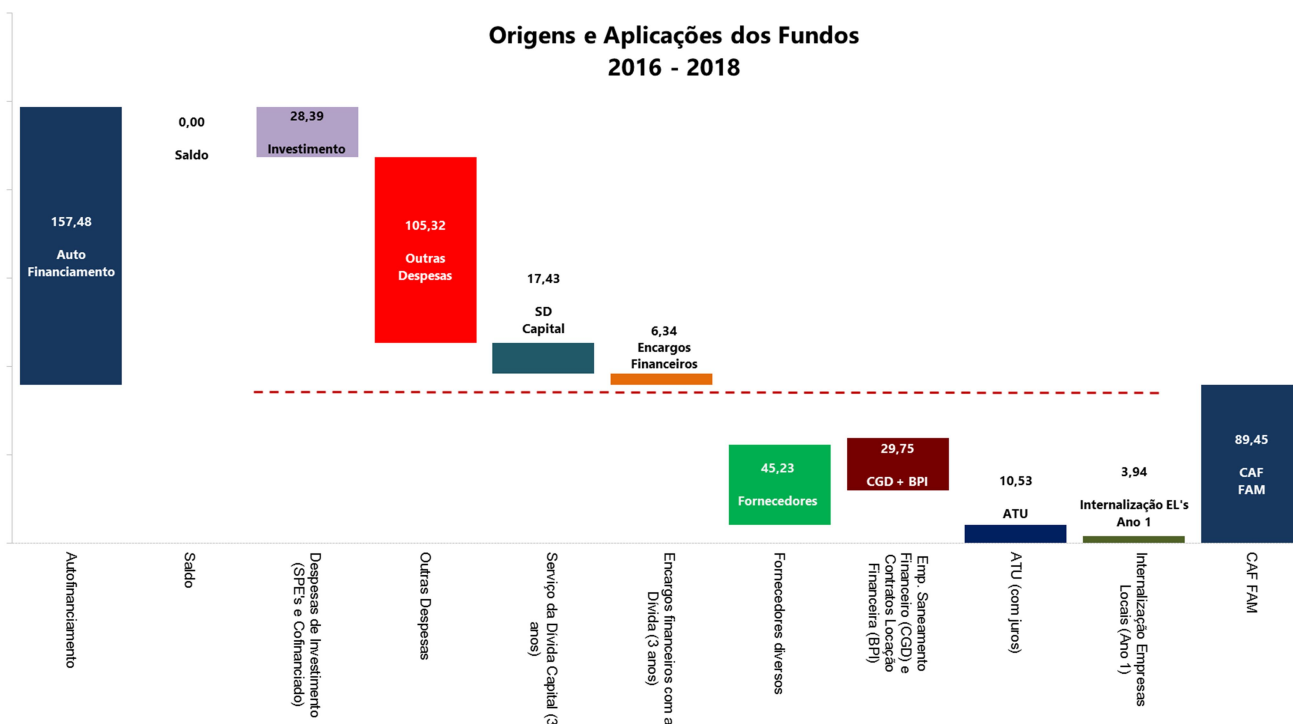
Construiu-se o quadro seguinte, dando cumprimento ao disposto no artigo 4.º da Lei FAM, na adoção de mecanismos de reequilíbrio orçamental, de reestruturação da dívida e de assistência financeira:

FAM / PAM/JUL2016 - Metodologia de acordo com o modelo técnico de restrição orçamental					
Designação	Valores totais 2016 a 2018 em €	Período de Ajustamento			Anos seguintes
		2016	2017	2018	2019
Receitas Correntes	144 991 787,94 €	49 706 655,00 €	47 579 046,56 €	47 706 086,37 €	47 940 750,07 €
Receitas de Capital sem financiamento FAM	12 490 001,63 €	1 386 071,00 €	5 732 305,89 €	5 371 624,75 €	3 790 449,74 €
1. Total de Receitas sem financiamento FAM	157 481 789,57 €	51 092 726,00 €	53 311 352,45 €	53 077 711,12 €	51 731 199,81 €
Despesas Correntes sem juros e sem Custos de Internalização das empresas Locais	98 219 939,06 €	31 160 526,34 €	34 006 202,65 €	33 053 210,07 €	33 235 070,66 €
Despesas de Capital sem pagamento de dívidas vencidas e amortização de empréstimos e leasings	35 076 905,54 €	9 341 641,60 €	13 375 183,07 €	12 360 080,87 €	8 124 368,39 €
2. Total de Despesas sem serviço de dívida e sem Custos de Internalização das empresas Locais	133 296 844,60 €	40 502 167,93 €	47 381 385,73 €	45 413 290,94 €	41 359 439,05 €
3.=1. - 2. Saldo Primário	24 184 944,97 €	10 590 558,07 €	5 929 966,72 €	7 664 420,17 €	10 371 760,77 €
4. Juros	6 754 514,99 €	2 604 629,38 €	2 292 436,18 €	1 857 449,43 €	1 933 592,99 €
5. Amortização de empréstimos e leasings	17 430 429,97 €	7 985 928,69 €	3 637 530,54 €	5 806 970,74 €	8 306 925,85 €
6. Total de Despesas com juros e Amortizações	157 481 789,57 €	51 092 726,00 €	53 311 352,45 €	53 077 711,12 €	51 599 957,89 €
7.=3. - 4. - 5. Saldo total	0,00 €	0,00 €	0,00 €	0,00 €	131 241,92 €
8. Dívidas de natureza financeira - ATU - Apoio Transitório de Urgência	10 526 250,00 €	10 526 250,00 €	- €	- €	- €
9. Dívidas de natureza financeira - CGD e BPI - Empréstimos e Leasing's	29 754 367,48 €	29 754 367,48 €	- €	- €	- €
10. Dívidas de natureza não Financeira	45 230 530,80 €	7 732 789,72 €	30 147 778,46 €	7 349 962,62 €	93 184,67 €
11. Dívidas - Processos de Internalização das Empresas Locais	3 940 570,43 €	3 940 570,43 €	- €	- €	- €
12.=7.- 8. a 11. Saldo de Receitas - Despesas - Credores	- 89 451 718,71 €	- 51 953 977,63 €	- 30 147 778,46 €	- 7 349 962,62 €	- 38 057,25 €
13.= 12. Capacidade (+) / Necessidade de Financiamento (-)	- 89 451 718,71 €	- 51 953 977,63 €	- 30 147 778,46 €	- 7 349 962,62 €	- 38 057,25 €
PAM/FAM	89 451 718,71 €	51 953 977,63 €	30 147 778,46 €	7 349 962,62 €	- €
Saldo Final	- €	- €	- €	- €	38 057,25 €

Em conclusão, os mecanismos de reequilíbrio orçamental e de reestruturação da dívida permitem assegurar, via receitas, sem financiamento do FAM, a globalidade das despesas, incluindo os juros do serviço de dívida e amortização de capital dos empréstimos e leasings em curso, sendo a assistência financeira aplicada de forma subsidiária às dívidas de natureza financeira e não financeira, na qual se incluem as que resultam da internalização das empresas locais.

Programa de Ajustamento Municipal - JUL/2016

Em termos de origens e aplicação de fundos, graficamente:



Este gráfico demonstra que o FAM, durante o período de assistência, cobre 36,23% do esforço de recuperação financeira, enquanto o Município pelo seu esforço de contenção e implementação de medidas diversas de boa gestão, com o esforço dos seus Municípes, através do aumento da carga tributária, nomeadamente do IMI, contribui com 63,77%.

Verifica-se, portanto, claro cumprimento da Lei FAM também quanto a este aspeto.

5. Saldos finais das contas após PAM

De seguida apresentam-se os saldos finais para o período do ajustamento (até 2036) após o FAM e para o Perímetro Municipal. Os saldos foram ajustados através da rubrica de investimentos para que seja um saldo final positivo residual

5.1. Despesas totais

Projeção das Despesas com o efeito das negociações do FAM e com pagamento de Dívidas do Universo Municipal e serviço da dívida					
Designação	Período de Ajustamento			Vigência do FAM	
	2016	2017	2018	2019	2020
Despesas com o pessoal	13 665 965,01 €	13 668 051,96 €	13 893 446,51 €	13 881 562,71 €	13 757 227,57 €
Aquisição de bens e serviços	14 622 413,00 €	14 060 760,87 €	13 025 787,22 €	13 157 504,56 €	13 290 553,84 €
Juros e outros encargos	2 604 629,38 €	2 292 436,18 €	1 857 449,43 €	1 933 592,99 €	1 632 811,90 €
Transferências correntes	3 990 995,00 €	3 152 768,89 €	3 184 327,80 €	3 216 527,87 €	3 249 053,54 €
Subsídios	422 745,00 €	1 138 844,78 €	1 150 244,50 €	1 161 875,83 €	1 173 624,77 €
Outras despesas correntes	2 398 978,76 €	1 985 776,16 €	1 799 404,04 €	1 817 599,70 €	1 685 979,34 €
Aquisição de bens de capital	6 883 396,60 €	11 170 791,81 €	10 337 049,70 €	6 084 341,04 €	5 041 516,80 €
Transferências de capital	1 596 000,00 €	1 611 949,64 €	1 628 085,10 €	1 644 548,37 €	1 661 178,12 €
Ativos financeiros	342 245,00 €	342 245,00 €	342 245,00 €	342 245,00 €	342 245,00 €
Passivos financeiros	55 999 335,89 €	33 785 309,00 €	13 156 933,36 €	8 400 110,52 €	8 416 216,26 €
Outras despesas de capital	520 000,00 €	250 196,63 €	52 701,07 €	53 233,99 €	53 772,29 €
Despesa Corrente	37 705 726,15 €	36 298 638,84 €	34 910 659,50 €	35 168 663,65 €	34 789 250,97 €
Despesa de Capital	65 340 977,49 €	47 160 492,07 €	25 517 014,23 €	16 524 478,91 €	15 514 928,46 €
Total	103 046 703,63 €	83 459 130,91 €	60 427 673,74 €	51 693 142,56 €	50 304 179,43 €

Programa de Ajustamento Municipal - JUL/2016

Projeção das Despesas com o efeito das negociações do FAM e com pagamento de Dívidas do Universo Municipal e serviço da dívida					
Designação	Vigência do FAM				
	2021	2022	2023	2024	2025
Despesas com o pessoal	13 777 894,08 €	13 631 372,60 €	13 515 217,80 €	13 346 506,87 €	13 251 618,17 €
Aquisição de bens e serviços	13 424 948,51 €	13 560 702,19 €	13 697 828,62 €	13 836 341,68 €	13 976 255,38 €
Juros e outros encargos	1 386 407,38 €	1 271 726,89 €	1 171 328,84 €	1 084 737,71 €	992 766,96 €
Transferências correntes	3 281 908,12 €	3 315 094,92 €	3 348 617,31 €	3 382 478,67 €	3 416 682,45 €
Subsídios	1 185 492,51 €	1 197 480,27 €	1 209 589,24 €	1 221 820,66 €	1 234 175,77 €
Outras despesas correntes	1 553 028,04 €	1 567 955,33 €	1 583 810,57 €	1 599 826,13 €	1 616 003,64 €
Aquisição de bens de capital	5 807 272,54 €	9 432 667,37 €	11 442 292,71 €	12 024 701,89 €	12 417 805,95 €
Transferências de capital	1 677 976,03 €	1 694 943,80 €	1 712 083,14 €	1 729 395,80 €	1 746 883,53 €
Ativos financeiros	342 246,13 €	0,00 €	0,00 €	0,00 €	0,00 €
Passivos financeiros	7 943 065,76 €	7 076 012,84 €	5 458 669,23 €	5 308 395,78 €	5 280 097,80 €
Outras despesas de capital	54 316,04 €	54 865,28 €	55 420,08 €	55 980,49 €	56 546,57 €
Despesa Corrente	34 609 678,64 €	34 544 332,21 €	34 526 392,38 €	34 471 711,73 €	34 487 502,37 €
Despesa de Capital	15 824 876,49 €	18 258 489,29 €	18 668 465,17 €	19 118 473,97 €	19 501 333,85 €
Total	50 434 555,13 €	52 802 821,50 €	53 194 857,55 €	53 590 185,70 €	53 988 836,22 €

Projeção das Despesas com o efeito das negociações do FAM e com pagamento de Dívidas do Universo Municipal e serviço da dívida					
Designação	Vigência do FAM				
	2026	2027	2028	2029	2030
Despesas com o pessoal	13 055 093,10 €	12 883 188,43 €	12 483 503,95 €	12 348 782,98 €	12 148 155,73 €
Aquisição de bens e serviços	14 117 583,90 €	14 260 341,55 €	14 404 542,76 €	14 550 202,14 €	14 697 334,44 €
Juros e outros encargos	904 104,11 €	815 872,50 €	729 694,15 €	639 408,94 €	551 177,04 €
Transferências correntes	3 451 232,10 €	3 486 131,11 €	3 521 383,02 €	3 556 991,41 €	3 592 959,86 €
Subsídios	1 246 655,81 €	1 259 262,05 €	1 271 995,76 €	1 284 858,24 €	1 297 850,78 €
Outras despesas correntes	1 632 344,75 €	1 648 851,09 €	1 665 524,34 €	1 682 366,20 €	1 699 378,36 €
Aquisição de bens de capital	13 159 752,92 €	13 600 029,61 €	14 267 170,50 €	14 674 600,88 €	15 147 038,85 €
Transferências de capital	1 764 548,10 €	1 782 391,29 €	1 800 414,91 €	1 818 620,78 €	1 837 010,76 €
Ativos financeiros	0,00 €	0,00 €	0,00 €	0,00 €	0,00 €
Passivos financeiros	5 002 406,50 €	5 002 463,29 €	5 002 520,20 €	5 002 577,20 €	5 002 634,28 €
Outras despesas de capital	57 118,37 €	57 695,96 €	58 279,38 €	58 868,70 €	59 463,99 €
Despesa Corrente	34 407 013,77 €	34 353 646,72 €	34 076 643,99 €	34 062 609,91 €	33 986 856,22 €
Despesa de Capital	19 983 825,89 €	20 442 580,14 €	21 128 384,99 €	21 554 667,56 €	22 046 147,87 €
Total	54 390 839,66 €	54 796 226,86 €	55 205 028,98 €	55 617 277,47 €	56 033 004,09 €

Programa de Ajustamento Municipal - JUL/2016

Projeção das Despesas com o efeito das negociações do FAM e com pagamento de Dívidas do Universo Municipal e serviço da dívida						
Designação	Vigência do FAM					
	2031	2032	2033	2034	2035	2036
Despesas com o pessoal	11 879 338,85 €	11 658 878,75 €	11 545 131,82 €	11 302 295,39 €	11 130 659,53 €	10 901 595,76 €
Aquisição de bens e serviços	14 845 954,54 €	14 996 077,50 €	15 147 718,50 €	15 300 892,91 €	15 455 616,23 €	15 611 904,11 €
Juros e outros encargos	462 945,04 €	375 967,05 €	286 507,78 €	198 332,96 €	110 158,14 €	22 104,10 €
Transferências correntes	3 629 292,03 €	3 665 991,60 €	3 703 062,27 €	3 740 507,80 €	3 778 331,98 €	3 816 538,65 €
Subsídios	1 310 974,71 €	1 324 231,34 €	1 337 622,03 €	1 351 148,13 €	1 364 811,00 €	1 378 612,03 €
Outras despesas correntes	1 716 562,55 €	1 733 920,51 €	1 751 453,99 €	1 769 164,77 €	1 787 054,65 €	1 805 125,42 €
Aquisição de bens de capital	15 688 829,75 €	16 198 968,28 €	16 605 748,48 €	17 125 100,97 €	17 574 451,24 €	20 567 085,90 €
Transferências de capital	1 855 586,69 €	1 874 350,47 €	1 893 303,98 €	1 912 449,16 €	1 931 787,93 €	1 951 322,26 €
Ativos financeiros	0,00 €	0,00 €	0,00 €	0,00 €	0,00 €	0,00 €
Passivos financeiros	5 002 691,46 €	4 985 962,14 €	4 969 539,93 €	4 969 539,93 €	4 969 539,93 €	2 484 769,96 €
Outras despesas de capital	60 065,29 €	60 672,67 €	61 286,20 €	61 905,93 €	62 531,92 €	63 164,25 €
Despesa Corrente	33 845 067,73 €	33 755 066,75 €	33 771 496,40 €	33 662 341,97 €	33 626 631,52 €	33 535 880,06 €
Despesa de Capital	22 607 173,19 €	23 119 953,56 €	23 529 878,59 €	24 068 995,98 €	24 538 311,02 €	25 066 342,36 €
Total	56 452 240,91 €	56 875 020,31 €	57 301 374,99 €	57 731 337,95 €	58 164 942,54 €	58 602 222,43 €

5.2. Receitas totais

Projeção das Receitas com o efeito das negociações do FAM					
Designação	Período de Ajustamento			Vigência do FAM	
	2016	2017	2018	2019	2020
Impostos diretos	27 180 000,00 €	24 239 900,00 €	24 361 074,50 €	24 482 854,87 €	24 605 244,15 €
Impostos indiretos	1 754 150,00 €	1 810 410,63 €	1 866 666,49 €	1 886 005,15 €	1 905 544,17 €
Taxas	1 105 500,00 €	1 748 527,50 €	1 757 270,14 €	1 766 056,49 €	1 774 886,77 €
Rendimentos Propriedade	2 023 000,00 €	2 033 075,00 €	2 043 200,37 €	2 053 376,38 €	2 063 603,26 €
Transferências Correntes	10 165 005,00 €	10 188 742,31 €	10 041 754,51 €	10 037 879,28 €	10 122 647,48 €
Vendas Bens Serviços	7 114 000,00 €	7 189 421,14 €	7 263 261,22 €	7 337 866,29 €	7 413 244,26 €
Outras Receitas Correntes	365 000,00 €	368 969,98 €	372 859,15 €	376 711,61 €	380 603,98 €
Vendas Bens Investimento	0,00 €	0,00 €	0,00 €	0,00 €	0,00 €
Transferências Capital	1 336 071,00 €	5 681 803,22 €	5 320 629,95 €	3 738 957,73 €	2 024 487,07 €
Ativos Financeiros	9 000,00 €	9 096,26 €	9 190,49 €	9 285,71 €	9 381,91 €
Passivos Financeiros	51 953 977,63 €	30 147 778,46 €	7 349 962,62 €	0,00 €	0,00 €
Outras Receitas Capital	3 000,00 €	3 000,00 €	3 000,00 €	3 000,00 €	3 000,00 €
RNAP	38 000,00 €	38 406,41 €	38 804,30 €	39 206,31 €	39 612,49 €
Receita Corrente	49 706 655,00 €	47 579 046,56 €	47 706 086,37 €	47 940 750,07 €	48 265 774,07 €
Receita de Capital	53 340 048,63 €	35 880 084,34 €	12 721 587,36 €	3 790 449,74 €	2 076 481,46 €
Total	103 046 703,63 €	83 459 130,91 €	60 427 673,74 €	51 731 199,81 €	50 342 255,53 €

Programa de Ajustamento Municipal - JUL/2016

Projeção das Receitas com o efeito das negociações do FAM					
Designação	Vigência do FAM				
	2021	2022	2023	2024	2025
Impostos diretos	24 728 245,37 €	24 851 861,59 €	24 976 095,90 €	25 100 951,38 €	25 226 431,14 €
Impostos indiretos	1 925 285,60 €	1 945 231,56 €	1 965 384,16 €	1 985 745,54 €	2 006 317,87 €
Taxas	1 783 761,20 €	1 792 680,01 €	1 801 643,41 €	1 810 651,63 €	1 819 704,89 €
Rendimentos Propriedade	2 073 881,28 €	2 084 210,68 €	2 094 591,73 €	2 105 024,69 €	2 115 509,82 €
Transferências Correntes	10 227 466,31 €	10 333 371,06 €	10 440 372,98 €	10 548 483,45 €	10 657 713,94 €
Vendas Bens Serviços	7 489 403,15 €	7 566 351,05 €	7 644 096,13 €	7 722 646,64 €	7 802 010,94 €
Outras Receitas Correntes	384 536,68 €	388 510,12 €	392 524,72 €	396 580,92 €	400 679,14 €
Vendas Bens Investimento	0,00 €	0,00 €	0,00 €	0,00 €	0,00 €
Transferências Capital	1 807 568,51 €	3 825 704,40 €	3 864 748,18 €	3 904 196,45 €	3 944 053,41 €
Ativos Financeiros	9 479,10 €	9 577,31 €	9 676,53 €	9 776,78 €	9 878,06 €
Passivos Financeiros	0,00 €	0,00 €	0,00 €	0,00 €	0,00 €
Outras Receitas Capital	3 000,00 €	3 000,00 €	3 000,00 €	3 000,00 €	3 000,00 €
RNAP	40 022,88 €	40 437,51 €	40 856,45 €	41 279,72 €	41 707,38 €
Receita Corrente	48 612 579,59 €	48 962 216,08 €	49 314 709,05 €	49 670 084,26 €	50 028 367,72 €
Receita de Capital	1 860 070,49 €	3 878 719,22 €	3 918 281,15 €	3 958 252,95 €	3 998 638,85 €
Total	50 472 650,08 €	52 840 935,30 €	53 232 990,20 €	53 628 337,20 €	54 027 006,57 €

Projeção das Receitas com o efeito das negociações do FAM					
Designação	Vigência do FAM				
	2026	2027	2028	2029	2030
Impostos diretos	25 352 538,29 €	25 479 275,99 €	25 606 647,37 €	25 734 655,60 €	25 863 303,88 €
Impostos indiretos	2 027 103,32 €	2 048 104,11 €	2 069 322,47 €	2 090 760,65 €	2 112 420,93 €
Taxas	1 828 803,41 €	1 837 947,43 €	1 847 137,16 €	1 856 372,85 €	1 865 654,71 €
Rendimentos Propriedade	2 126 047,37 €	2 136 637,60 €	2 147 280,79 €	2 157 977,19 €	2 168 727,08 €
Transferências Correntes	10 768 076,05 €	10 879 581,52 €	10 992 242,18 €	11 106 070,01 €	11 221 077,10 €
Vendas Bens Serviços	7 882 197,46 €	7 963 214,70 €	8 045 071,29 €	8 127 775,91 €	8 211 337,34 €
Outras Receitas Correntes	404 819,81 €	409 003,39 €	413 230,30 €	417 501,01 €	421 815,96 €
Vendas Bens Investimento	0,00 €	0,00 €	0,00 €	0,00 €	0,00 €
Transferências Capital	3 984 323,28 €	4 025 010,35 €	4 066 118,94 €	4 107 653,41 €	4 149 618,18 €
Ativos Financeiros	9 980,40 €	10 083,80 €	10 188,26 €	10 293,81 €	10 400,46 €
Passivos Financeiros	0,00 €	0,00 €	0,00 €	0,00 €	0,00 €
Outras Receitas Capital	3 000,00 €	3 000,00 €	3 000,00 €	3 000,00 €	3 000,00 €
RNAP	42 139,46 €	42 576,03 €	43 017,12 €	43 462,77 €	43 913,05 €
Receita Corrente	50 389 585,71 €	50 753 764,74 €	51 120 931,56 €	51 491 113,22 €	51 864 337,01 €
Receita de Capital	4 039 443,14 €	4 080 670,18 €	4 122 324,32 €	4 164 410,00 €	4 206 931,69 €
Total	54 429 028,86 €	54 834 434,91 €	55 243 255,88 €	55 655 523,22 €	56 071 268,69 €

Programa de Ajustamento Municipal - JUL/2016

Projeção das Receitas com o efeito das negociações do FAM

Designação	Vigência do FAM					
	2031	2032	2033	2034	2035	2036
Impostos diretos	25 992 595,40 €	26 122 533,38 €	26 253 121,04 €	26 384 361,65 €	26 516 258,46 €	26 648 814,75 €
Impostos indiretos	2 134 305,61 €	2 156 417,02 €	2 178 757,50 €	2 201 329,42 €	2 224 135,20 €	2 247 177,24 €
Taxas	1 874 982,99 €	1 884 357,90 €	1 893 779,69 €	1 903 248,59 €	1 912 764,83 €	1 922 328,66 €
Rendimentos Propriedade	2 179 530,72 €	2 190 388,37 €	2 201 300,31 €	2 212 266,81 €	2 223 288,15 €	2 234 364,59 €
Transferências Correntes	11 337 275,66 €	11 454 678,03 €	11 573 296,70 €	11 693 144,25 €	11 814 233,43 €	11 936 577,08 €
Vendas Bens Serviços	8 295 764,48 €	8 381 066,28 €	8 467 251,81 €	8 554 330,21 €	8 642 310,75 €	8 731 202,77 €
Outras Receitas Correntes	426 175,61 €	430 580,43 €	435 030,89 €	439 527,45 €	444 070,59 €	448 660,80 €
Vendas Bens Investimento	0,00 €	0,00 €	0,00 €	0,00 €	0,00 €	0,00 €
Transferências Capital	4 192 017,70 €	4 234 856,49 €	4 278 139,08 €	4 321 870,08 €	4 366 054,13 €	4 410 695,94 €
Ativos Financeiros	10 508,21 €	10 617,07 €	10 727,07 €	10 838,20 €	10 950,48 €	11 063,93 €
Passivos Financeiros	0,00 €	0,00 €	0,00 €	0,00 €	0,00 €	0,00 €
Outras Receitas Capital	3 000,00 €	3 000,00 €	3 000,00 €	3 000,00 €	3 000,00 €	3 000,00 €
RNAP	44 367,99 €	44 827,64 €	45 292,05 €	45 761,28 €	46 235,37 €	46 714,37 €
Receita Corrente	52 240 630,46 €	52 620 021,41 €	53 002 537,93 €	53 388 208,39 €	53 777 061,41 €	54 169 125,89 €
Receita de Capital	4 249 893,90 €	4 293 301,20 €	4 337 158,20 €	4 381 469,56 €	4 426 239,98 €	4 471 474,23 €
Total	56 490 524,36 €	56 913 322,61 €	57 339 696,13 €	57 769 677,95 €	58 203 301,39 €	58 640 600,12 €

O “pico” nos anos de ajustamento tem a ver com o impacto do recebimento do FAM e dos pagamentos das dívidas, que são concentrados nesse período.

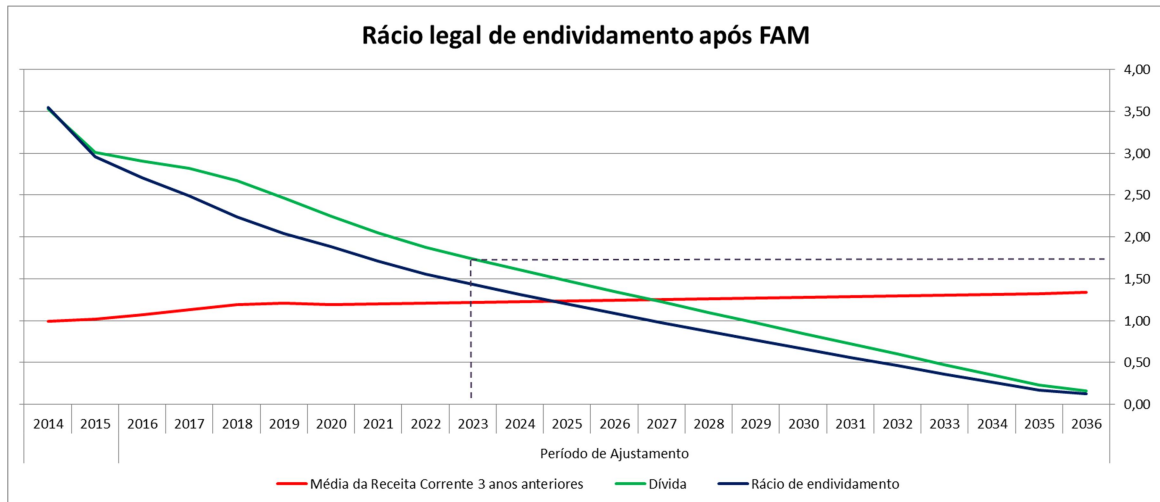


AVEIRO
Câmara Municipal

Programa de Ajustamento Municipal - JUL/2016

6. Evolução da dívida

Na sequência dos quadros anteriores é a seguinte a evolução do nível de endividamento, em termos gráficos:



Independentemente do método de cálculo da média das receitas correntes, o ano 2023 é aquele que permite atingir o limite legal de endividamento:

Cumprimento do rácio da dívida ==> ano previsto: 2023					
Anos / Valores em Milhões de euros	Período Histórico		Período de Ajustamento		
	2014	2015	2016	2017	2018
Média da Receita Corrente 3 anos anteriores	39 724 595,91 €	40 735 794,68 €	42 946 721,75 €	45 211 355,40 €	47 807 261,89 €
Dívida	141 029 183,91 €	120 369 292,84 €	116 323 934,58 €	112 686 404,04 €	106 879 433,30 €
Rácio de endividamento legal	3,55	2,95	2,71	2,49	2,24

Cumprimento do rácio da dívida ==> ano previsto: 2023					
Anos / Valores em Milhões de euros	Vigência do PAM				
	2019	2020	2021	2022	2023
Média da Receita Corrente 3 anos anteriores	48 330 595,98 €	47 741 961,00 €	47 970 870,17 €	48 273 034,58 €	48 613 523,25 €
Dívida	98 479 322,78 €	90 063 106,52 €	82 120 040,76 €	75 044 027,92 €	69 585 358,69 €
Rácio de endividamento legal	2,04	1,89	1,71	1,55	1,43

Programa de Ajustamento Municipal - JUL/2016

Cumprimento do rácio da dívida ==> ano previsto: 2023					
Anos / Valores em Milhões de euros	Vigência do PAM				
	2024	2025	2026	2027	2028
Média da Receita Corrente 3 anos anteriores	48 963 168,24 €	49 315 669,79 €	49 671 053,68 €	50 029 345,90 €	50 390 572,72 €
Dívida	64 276 962,92 €	58 996 865,12 €	53 994 458,62 €	48 991 995,33 €	43 989 475,13 €
Rácio de endividamento legal	1,31	1,20	1,09	0,98	0,87

Cumprimento do rácio da dívida ==> ano previsto: 2023					
Anos / Valores em Milhões de euros	Vigência do PAM				
	2029	2030	2031	2032	2033
Média da Receita Corrente 3 anos anteriores	50 754 760,67 €	51 121 936,51 €	51 492 127,26 €	51 865 360,23 €	52 241 662,96 €
Dívida	38 986 897,93 €	33 984 263,66 €	28 981 572,20 €	23 995 610,06 €	19 026 070,13 €
Rácio de endividamento legal	0,77	0,66	0,56	0,46	0,36

Cumprimento do rácio da dívida ==> ano previsto: 2023			
Anos / Valores em Milhões de euros	Vigência do PAM		
	2034	2035	2036
Média da Receita Corrente 3 anos anteriores	52 621 063,27 €	53 003 589,24 €	53 389 269,24 €
Dívida	14 056 530,20 €	9 086 990,27 €	6 602 220,31 €
Rácio de endividamento legal	0,27	0,17	0,12

7. Impacto das medidas de consolidação tomadas e a implementar

Para além das medidas legais que são necessárias tomar, foram implementadas medidas de consolidação adicionais, cujo impacto importa medir. Partindo do enunciado e desenvolvido nos capítulos anteriores, o impacto das medidas resume-se nos pontos seguintes:

Considerando V_t o valor da receita ou despesa previsto do Município no momento "t"; C_{0t} o valor da receita ou despesa sem medidas previsto em "t"; M_t o valor do impacto das medidas na receita ou despesa previsto em "t":

O impacto das medidas em cada ano "t" é dado por:

$$M_t = V_t - C_{0t}$$

O impacto incremental/marginal, I_t , das medidas em cada ano "t", sendo "t-1" o ano anterior, é dado por:

$$I_t = M_t - M_{t-1}$$

Programa de Ajustamento Municipal - JUL/2016

7.1. A nível das Receitas

Numa perspetiva incremental os resultados a nível das receitas são os seguintes:

Impacto nas Receitas					
Designação	Período de Ajustamento			Anos seguintes	
	2016	2017	2018	2019	2020
Impostos diretos	7 447 510,07 €	-2 361 733,95 €	658 288,35 €	575 446,51 € -	463 487,55 €
Impostos indiretos	-589 219,98 €	-16 941,56 €	-21 693,10 € -	61 124,61 € -	63 519,69 €
Taxas	378 439,41 €	620 315,58 €	-15 442,02 € -	16 178,41 € -	16 939,75 €
Rendimentos Propriedade	-208 847,64 €	-59 643,46 €	-64 113,96 € -	66 457,97 € -	68 879,01 €
Transferências Correntes	0,00 €	0,00 €	0,00 €	- €	- €
Vendas Bens Serviços	-1 016 130,07 €	-178 547,86 €	-196 597,42 € -	204 555,66 € -	212 787,37 €
Outras Receitas Correntes	24 443,80 €	-6 668,31 €	-7 438,96 € -	7 841,07 € -	8 178,35 €
Vendas Bens Investimento	0,00 €	0,00 €	0,00 €	- €	- €
Transferências Capital	0,00 €	0,00 €	0,00 €	- €	- €
Ativos Financeiros	0,00 €	0,00 €	0,00 €	- €	- €
Passivos Financeiros	0,00 €	0,00 €	0,00 €	- €	- €
Outras Receitas Capital	-60,23 €	-95,60 €	-101,79 € -	105,08 € -	108,47 €
RNAP	-13 581,40 €	-1 204,89 €	-1 317,89 € -	1 369,12 € -	1 422,08 €
Receita Corrente	6 036 195,59 € -	2 003 219,56 €	353 002,90 €	219 288,80 € -	833 791,70 €
Receita de Capital	-13 641,63 € -	1 300,49 € -	1 419,68 € -	1 474,20 € -	1 530,55 €
Total	6 022 553,96 € -	2 004 520,05 €	351 583,22 €	217 814,60 € -	835 322,25 €

Impacto nas Receitas					
Designação	Anos seguintes				
	2021	2022	2023	2024	2025
Impostos diretos	- 481 773,64 € -	500 666,25 € -	520 185,03 € -	540 350,25 € -	561 182,84 €
Impostos indiretos	- 65 996,40 € -	68 557,44 € -	71 205,56 € -	73 943,63 € -	76 774,59 €
Taxas	- 17 726,83 € -	18 540,50 € -	19 381,64 € -	20 251,12 € -	21 149,87 €
Rendimentos Propriedade	- 71 379,50 € -	73 962,06 € -	76 629,33 € -	79 384,02 € -	82 229,00 €
Transferências Correntes	- €	- €	- €	- €	- €
Vendas Bens Serviços	- 221 301,51 € -	230 107,38 € -	239 214,58 € -	248 632,99 € -	258 372,84 €
Outras Receitas Correntes	- 8 527,37 € -	8 888,54 € -	9 262,26 € -	9 648,92 € -	10 048,97 €
Vendas Bens Investimento	- €	- €	- €	- €	- €
Transferências Capital	- €	- €	- €	- €	- €
Ativos Financeiros	- €	- €	- €	- €	- €
Passivos Financeiros	- €	- €	- €	- €	- €
Outras Receitas Capital	- 111,97 € -	115,58 € -	119,31 € -	123,15 € -	127,13 €
RNAP	- 1 476,84 € -	1 533,46 € -	1 592,01 € -	1 652,54 € -	1 715,10 €
Receita Corrente	- 866 705,25 € -	900 722,19 € -	935 878,40 € -	972 210,94 € -	1 009 758,11 €
Receita de Capital	- 1 588,81 € -	1 649,04 € -	1 711,32 € -	1 775,69 € -	1 842,23 €
Total	- 868 294,07 € -	902 371,23 € -	937 589,72 € -	973 986,63 € -	1 011 600,34 €

Programa de Ajustamento Municipal - JUL/2016

Impacto nas Receitas						
Designação	Anos seguintes					
	2026	2027	2028	2029	2030	
Impostos diretos	- 582 704,43 €	- 604 937,33 €	- 627 904,55 €	- 651 629,87 €	- 676 137,84 €	
Impostos indiretos	- 79 701,49 €	- 82 727,45 €	- 85 855,74 €	- 89 089,70 €	- 92 432,79 €	
Taxas	- 22 078,84 €	- 23 039,00 €	- 24 031,37 €	- 25 057,00 €	- 26 116,98 €	
Rendimentos Propriedade	- 85 167,16 €	- 88 201,52 €	- 91 335,19 €	- 94 571,40 €	- 97 913,43 €	
Transferências Correntes	- €	- €	- €	- €	- €	
Vendas Bens Serviços	- 268 444,68 €	- 278 859,39 €	- 289 628,24 €	- 300 762,81 €	- 312 275,12 €	
Outras Receitas Correntes	- 10 462,84 €	- 10 891,00 €	- 11 333,90 €	- 11 792,04 €	- 12 265,92 €	
Vendas Bens Investimento	- €	- €	- €	- €	- €	
Transferências Capital	- €	- €	- €	- €	- €	
Ativos Financeiros	- €	- €	- €	- €	- €	
Passivos Financeiros	- €	- €	- €	- €	- €	
Outras Receitas Capital	- 131,23 €	- 135,46 €	- 139,83 €	- 144,34 €	- 149,00 €	
RNAP	- 1 779,79 €	- 1 846,67 €	- 1 915,79 €	- 1 987,24 €	- 2 061,10 €	
Receita Corrente	- 1 048 559,44 €	- 1 088 655,70 €	- 1 130 089,00 €	- 1 172 902,83 €	- 1 217 142,08 €	
Receita de Capital	- 1 911,02 €	- 1 982,13 €	- 2 055,62 €	- 2 131,58 €	- 2 210,10 €	
Total	- 1 050 470,46 €	- 1 090 637,82 €	- 1 132 144,62 €	- 1 175 034,41 €	- 1 219 352,18 €	

Impacto nas Receitas						
Designação	Anos seguintes					
	2031	2032	2033	2034	2035	2036
Impostos diretos	- 701 453,78 €	- 727 603,84 €	- 754 615,02 €	- 782 515,17 €	- 811 333,08 €	- 841 098,42 €
Impostos indiretos	- 95 888,58 €	- 99 460,74 €	- 103 153,10 €	- 106 969,57 €	- 110 914,22 €	- 114 991,23 €
Taxas	- 27 212,39 €	- 28 344,41 €	- 29 514,20 €	- 30 723,01 €	- 31 972,10 €	- 33 262,77 €
Rendimentos Propriedade	- 101 364,72 €	- 104 928,81 €	- 108 609,33 €	- 112 410,05 €	- 116 334,85 €	- 120 387,74 €
Transferências Correntes	- €	- €	- €	- €	- €	- €
Vendas Bens Serviços	- 324 177,53 €	- 336 482,81 €	- 349 204,17 €	- 362 355,22 €	- 375 950,02 €	- 390 003,08 €
Outras Receitas Correntes	- 12 756,05 €	- 13 262,96 €	- 13 787,22 €	- 14 329,39 €	- 14 890,06 €	- 15 469,83 €
Vendas Bens Investimento	- €	- €	- €	- €	- €	- €
Transferências Capital	- €	- €	- €	- €	- €	- €
Ativos Financeiros	- €	- €	- €	- €	- €	- €
Passivos Financeiros	- €	- €	- €	- €	- €	- €
Outras Receitas Capital	- 153,80 €	- 158,76 €	- 163,88 €	- 169,17 €	- 174,63 €	- 180,26 €
RNAP	- 2 137,44 €	- 2 216,35 €	- 2 297,91 €	- 2 382,19 €	- 2 469,31 €	- 2 559,34 €
Receita Corrente	- 1 262 853,04 €	- 1 310 083,57 €	- 1 358 883,04 €	- 1 409 302,42 €	- 1 461 394,32 €	- 1 515 213,06 €
Receita de Capital	- 2 291,24 €	- 2 375,11 €	- 2 461,79 €	- 2 551,36 €	- 2 643,94 €	- 2 739,60 €
Total	- 1 265 144,28 €	- 1 312 458,68 €	- 1 361 344,83 €	- 1 411 853,78 €	- 1 464 038,26 €	- 1 517 952,66 €

Programa de Ajustamento Municipal - JUL/2016

7.2. A nível das Despesas

Numa perspetiva incremental os resultados a nível das despesas são os seguintes:

Impacto nas Despesas					
Designação	Período de Ajustamento			Anos seguintes	
	2016	2017	2018	2019	2020
Despesas com o pessoal	- 1 186 799,13 €	- 461 883,70 €	- 268 662,05 €	- 521 876,69 €	- 650 778,35 €
Aquisição de bens e serviços	3 960 713,50 €	- 894 702,30 €	- 1 389 620,30 €	- 234 368,79 €	- 244 845,32 €
Juros e outros encargos	- €	- €	- €	- €	- €
Transferências correntes	- 246 987,72 €	- 970 612,21 €	- 109 411,71 €	- 113 317,69 €	- 117 685,92 €
Subsídios	422 745,00 €	716 099,78 €	11 399,73 €	11 631,32 €	11 748,94 €
Outras despesas correntes	- 5 945 346,49 €	- 673 862,64 €	- 463 934,52 €	- 268 319,81 €	- 427 377,65 €
Aquisição de bens de capital					
Transferências de capital	1 488 227,57 €	12 583,04 €	12 550,56 €	12 762,73 €	12 809,85 €
Ativos financeiros	342 245,00 €	- €	- €	- €	- €
Passivos financeiros	- €	- €	- €	- €	- €
Outras despesas de capital	520 000,00 €	- 269 803,37 €	- 197 495,56 €	532,92 €	538,30 €
Despesa Corrente	- 2 995 674,84 €	- 2 284 961,06 €	- 2 220 228,86 €	- 1 126 251,66 €	- 1 428 938,30 €
Despesa de Capital	2 350 472,57 €	- 257 220,33 €	- 184 945,00 €	13 295,65 €	13 348,15 €
Total	- 645 202,27 €	- 2 542 181,40 €	- 2 405 173,86 €	- 1 112 956,01 €	- 1 415 590,15 €

Impacto nas Despesas					
Designação	Anos seguintes				
	2021	2022	2023	2024	2025
Despesas com o pessoal	- 522 757,67 €	- 707 474,33 €	- 695 201,76 €	- 766 435,62 €	- 711 893,60 €
Aquisição de bens e serviços	- 255 689,29 €	- 266 912,84 €	- 278 528,50 €	- 290 549,24 €	- 302 988,42 €
Juros e outros encargos	- €	- €	- €	- €	- €
Transferências correntes	- 122 202,24 €	- 126 871,52 €	- 131 698,77 €	- 136 689,17 €	- 141 848,04 €
Subsídios	11 867,75 €	11 987,75 €	12 108,97 €	12 231,42 €	12 355,11 €
Outras despesas correntes	- 438 248,55 €	- 300 217,63 €	- 309 455,00 €	- 319 787,88 €	- 330 457,60 €
Aquisição de bens de capital	- €	- €	- €	- €	- €
Transferências de capital	12 854,80 €	12 897,47 €	12 937,76 €	12 975,54 €	13 010,71 €
Ativos financeiros	1,13 €	342 246,13 €	- €	- €	- €
Passivos financeiros	- €	- €	- €	- €	- €
Outras despesas de capital	543,75 €	549,25 €	554,80 €	560,41 €	566,08 €
Despesa Corrente	- 1 327 030,00 €	- 1 389 488,57 €	- 1 402 775,06 €	- 1 501 230,49 €	- 1 474 832,56 €
Despesa de Capital	13 399,68 €	- 328 799,42 €	13 492,56 €	13 535,95 €	13 576,79 €
Total	- 1 313 630,33 €	- 1 718 287,98 €	- 1 389 282,50 €	- 1 487 694,54 €	- 1 461 255,78 €

Programa de Ajustamento Municipal - JUL/2016

Impacto nas Despesas						
Designação	Anos seguintes					
	2026	2027	2028	2029	2030	
Despesas com o pessoal	- 833 432,08 €	- 829 355,75 €	- 1 078 342,31 €	- 835 269,58 €	- 923 772,76 €	
Aquisição de bens e serviços	- 315 859,86 €	- 329 177,81 €	- 342 956,99 €	- 357 212,59 €	- 371 960,31 €	
Juros e outros encargos	- €	- €	- €	- €	- €	
Transferências correntes	- 147 180,89 €	- 152 693,43 €	- 158 391,52 €	- 164 281,21 €	- 170 368,77 €	
Subsídios	12 480,04 €	12 606,24 €	12 733,71 €	12 862,48 €	12 992,54 €	
Outras despesas correntes	- 341 475,08 €	- 352 851,55 €	- 364 598,64 €	- 376 728,35 €	- 389 253,05 €	
Aquisição de bens de capital	- €	- €	- €	- €	- €	
Transferências de capital	13 043,13 €	13 072,69 €	13 099,24 €	13 122,66 €	13 142,79 €	
Ativos financeiros	- €	- €	- €	- €	- €	
Passivos financeiros	- €	- €	- €	- €	- €	
Outras despesas de capital	571,80 €	577,58 €	583,42 €	589,32 €	595,28 €	
Despesa Corrente	- 1 625 467,87 €	- 1 651 472,29 €	- 1 931 555,74 €	- 1 720 629,25 €	- 1 842 362,35 €	
Despesa de Capital	13 614,94 €	13 650,27 €	13 682,66 €	13 711,98 €	13 738,08 €	
Total	- 1 611 852,93 €	- 1 637 822,02 €	- 1 917 873,08 €	- 1 706 917,27 €	- 1 828 624,27 €	

Impacto nas Despesas						
Designação	Anos seguintes					
	2031	2032	2033	2034	2035	2036
Despesas com o pessoal	- 1 015 288,17 €	- 991 009,57 €	- 909 151,24 €	- 1 063 897,29 €	- 1 019 180,87 €	- 2 290 746,34 €
Aquisição de bens e serviços	- 387 216,36 €	- 402 997,44 €	- 419 320,85 €	- 436 204,39 €	- 453 666,49 €	- 3 488 987,36 €
Juros e outros encargos	- €	- €	- €	- €	- €	- €
Transferências correntes	- 176 660,67 €	- 183 163,58 €	- 189 884,37 €	- 196 830,18 €	- 204 008,32 €	- 458 414,11 €
Subsídios	13 123,93 €	13 256,63 €	13 390,69 €	13 526,09 €	13 662,87 €	436 546,03 €
Outras despesas correntes	- 402 185,51 €	- 415 538,93 €	- 429 326,93 €	- 443 563,56 €	- 458 263,34 €	- 6 418 787,71 €
Aquisição de bens de capital	- €	- €	- €	- €	- €	- €
Transferências de capital	13 159,51 €	13 172,63 €	13 182,02 €	13 187,51 €	13 188,94 €	1 501 413,70 €
Ativos financeiros	- €	- €	- €	- €	- €	342 245,00 €
Passivos financeiros	- €	- €	- €	- €	- €	- €
Outras despesas de capital	601,30 €	607,38 €	613,52 €	619,73 €	626,00 €	520 632,33 €
Despesa Corrente	- 1 968 226,78 €	- 1 979 452,89 €	- 1 934 292,71 €	- 2 126 969,33 €	- 2 121 456,14 €	- 5 242 414,76 €
Despesa de Capital	13 760,81 €	13 780,01 €	13 795,54 €	13 807,24 €	13 814,94 €	2 364 291,02 €
Total	- 1 954 465,97 €	- 1 965 672,88 €	- 1 920 497,17 €	- 2 113 162,09 €	- 2 107 641,21 €	- 2 878 123,74 €

7.3. A nível Global

Numa perspetiva incremental os resultados a nível global (receitas e despesas) são os seguintes:

Impacto global das medidas						
Designação	2016	2017	2018	2019	2020	2021
IMPACTO ORÇAMENTAL TOTAL -	6 667 756,23 € -	537 661,35 € -	2 756 757,08 € -	1 330 770,61 € -	580 267,90 € -	445 336,26 €

Impacto global das medidas						
Designação	2022	2023	2024	2025	2026	2027
IMPACTO ORÇAMENTAL TOTAL -	815 916,76 € -	451 692,78 € -	513 707,91 € -	449 655,44 € -	561 382,47 € -	547 184,20 €

Impacto global das medidas						
Designação	2028	2029	2030	2031	2032	2033
IMPACTO ORÇAMENTAL TOTAL -	785 728,46 € -	531 882,86 € -	609 272,09 € -	689 321,69 € -	653 214,20 € -	559 152,34 €

Impacto global das medidas			
Designação	2034	2035	2036
IMPACTO ORÇAMENTAL TOTAL -	701 308,30 € -	643 602,95 € -	1 360 171,08 €

8. Ferramentas de Controlo e Mecanismos de Fiscalização

8.1. Instrumentos e meios de controlo

O enquadramento jurídico global de atribuição de instrumentos e meios de controlo encontra-se disperso nos vários artigos ao longo da Lei FAM e na Lei n.º 73/2013, para além de todas as demais obrigações de reporte a que os Municípios já se encontram vinculados.

Na verdade, para além do artigo 47º, é necessário considerar o conjunto de poderes em matéria de competências dos órgãos FAM (art.ºs 9º e 11º), e bem assim ao exposto nos artigos 29º e 30º da mesma lei, que densificam as obrigações de reporte, de prestação de informação e a efetiva partilha de informação ao/e pelo Fundo de Apoio Municipal.

Consta do elenco legal das competências da Direção Executiva do FAM (vide o art.º 9º da Lei n.º 53/2014) a monitorização da execução dos PAM e a elaboração dos relatórios trimestrais de acompanhamento dos PAM's, tendo o FAM liberdade integral de monitorização.

Acresce a obrigatoriedade de certificação e acompanhamento por auditor externo, nos termos do artigo 27º da LFAM, que já se traduziu na emissão de dois pareceres favoráveis à proposta do PAM e das posteriores alterações.

Para além disso existe o poder de controlo e supervisão, por parte dos órgãos municipais (Câmara e Assembleia Municipal) e ainda por parte de todas as outras entidades externas, com competências em matéria de fiscalização, inspeção e auditoria, conforme resulta da Lei n.º 73/2013 e da Lei FAM – IGF, DGAL, CCDR, em função dos reportes legais já efetuados periodicamente pelo Município de Aveiro.

Em termos de metodologia, o acompanhamento trimestral das contas do Município de Aveiro terá por base as obrigações de reporte legalmente exigíveis, através do Sistema Integrado de Informação das Autarquias Locais (DGAL).

Não pode ser ignorado que o Município de Aveiro, para além do reporte relativo à operação de saneamento financeiro que terminará com a entrada em vigor do PAM, dos reportes legais, terá que cumprir, mensal, trimestral e anualmente com o parecer prévio ao orçamento, todas as demais obrigações de informação, monitorização e controlo que decorrem da Lei FAM.

Programa de Ajustamento Municipal - JUL/2016

Claramente referem os n.ºs 1 e 2 do artigo 47º da LFAM que os desembolsos subsequentes estão sujeitos ao cumprimento dos objetivos trimestrais constantes do PAM, cuja aprovação e avaliação trimestral cabe a Direção Executiva do FAM. O Município vincula-se à avaliação e exame trimestral do PAM, a realizar pelo FAM, estando os desembolsos adicionais dependentes de uma avaliação de condicionalidade, através da avaliação do cumprimento dos limites quantitativos e dos objetivos definidos no PAM, incluindo os limites quantitativos para os saldos orçamentais”.

Assim, do presente Programa de Ajustamento Municipal constam todos os instrumentos que permitirão a verificação pelo FAM da evolução do Município de Aveiro e cumprimento dos objetivos e metas estabelecidos e necessários à avaliação do FAM e que, inclusivamente permitirão ou condicionarão os desembolsos subsequentes.

Acresce referir que existem mapas de controlo, partindo dos formulários constantes da Proposta PAM, com a desagregação de valores face aos desembolsos e às projeções de despesas e receitas que permitirão à DE do FAM efetuar um controlo e acompanhamento rigoroso do cumprimento ou afastamento dos objetivos propostos.

Serão elaborados e remetidos à Direção Executiva do FAM todas as informações e análises que forem entendidos como necessárias, adequadas e mais eficazes em cada momento. Não sendo um processo estático que se baste com o preenchimento de apenas um mapa tipo e atenta a complexidade associada à execução, o reporte será efetuado pelo Município de Aveiro consoante as solicitações da Direção Executiva do FAM, sendo que o Município estará disponível para prestar toda a informação, sob pena de incumprimento dos contratos, incumprimento do PAM, avaliação desfavorável e não recebimento dos desembolsos subsequentes.

A título de exemplo, que, no decurso da execução orçamental de 2016 foi já solicitado pela Direção Executiva do FAM que fosse assegurada uma desagregação no mapa de controlo orçamental da despesa, que identifique as despesas pagas relativamente a compromissos assumidos em exercícios anteriores, para se apurar se a despesa realizada em cada ano económico, bem como as importâncias objeto de regularização, tendo como contrapartida os montantes libertados do empréstimo de assistência financeira.

Em conclusão, reafirma-se que, do presente Programa de Ajustamento Municipal, no seu conjunto e dos poderes das entidades de controlo, constam os instrumentos e poderes

Programa de Ajustamento Municipal - JUL/2016

suficientes para a verificação pelo FAM da evolução do Município de Aveiro e o cumprimento dos objetivos e metas estabelecidos e necessários à avaliação.

Este controlo de eficiência e eficácia é promovido através dos novos mecanismos de *accountability* previstos na Lei FAM e na Lei n.º 73/2013, em articulação estreita com os órgãos do FAM, DGAL, IGF, CCDR e TC.

8.2. Aprovação pelos Órgãos Municipais

Nos termos do n.º 1 do art.º 28º da Lei n.º 53/2014, de 25/08, a Direção Executiva do FAM, após audição prévia da Comissão de Acompanhamento, aprovará a proposta apresentada pelo Município.

O Programa de Ajustamento Municipal será aprovado, nos termos do art.º 26º da Lei n.º 53/2014, bem como a minuta do Contrato do Programa de Ajustamento Municipal e a minuta do Contrato de Assistência Financeira.

Todos os documentos serão submetidos à Assembleia Municipal de Aveiro, para aprovação, nos termos do art.º 26º da Lei n.º 53/2014 e do art.º 25º n.º 1 al. f) da Lei n.º 75/2013, assegurando a maioria prevista no art.º 49º n.º 6 da Lei n.º 73/2013 e vinculando-se ao disposto na Lei n.º 53/2014, em pontos autónomos.

Após aprovação pela Assembleia Municipal, os contratos serão outorgados e remetidos para fiscalização prévia ao Tribunal de Contas, ficando a produção de efeitos dependente da obtenção dos respetivos vistos.

8.3. Aprovação por Auditor Externo

Conforme consta do artigo 27.º da Lei n.º 53/2014, a proposta de PAM é acompanhada de certificação de um auditor externo, o qual toma posição expressa sobre o seu conteúdo, em especial no que respeita à sustentabilidade, às variáveis subjacentes às estimativas realizadas e à exequibilidade dos objetivos de redução de dívida.



AVEIRO
Câmara Municipal

Programa de Ajustamento Municipal - JUL/2016

9. ANEXOS



Programa de Ajustamento Municipal - JUL/2016

10. Formulários PAM – 2 - Proposta de Ajustamento Municipal

Seguem em anexo os formulários constantes da Proposta de PAM/JUL2016 do Município de Aveiro:

RESUMO

Formulário I - Listagem das Medidas de Reequilíbrio Orçamental

Formulário II - Estimativa de Receitas (Trimestralizadas)

Formulário III - Identificação das necessidades de financiamento:

[Quadro A - Despesas por classificação económica]

[Quadro A.1 - Despesas por classificação económica - Pagamento de Dívida]

[Quadro A.2 - Despesas por classificação económica - Por Exercício]

[Quadro A.3 - Desagregação das despesas por Dívidas, Por Exercício e por Classificação Económica]

Formulário IV - Pessoal ao Serviço do Município

Formulário V - Stock e Sustentabilidade da Dívida

Formulário VI - Plano de amortização de empréstimos de médio e longo prazo

Formulário VII - Relação global dos créditos objeto de reestruturação

[Universo Municipal]

[Câmara Municipal]

[TA - Teatro Aveirense, Lda. - Empresa Local já Dissolvida (Créditos Internalizados)]

[MoveAveiro - Empresa Municipal de Mobilidade, EEM]

[EMA - Estádio Municipal de Aveiro, EEM]

[AveiroExpo - Parque de Exposições de Aveiro, EEM]

[Hierarquização dos credores aderentes e dívidas a pagar em cada Desembolso]

Formulário VIII - Lista dos credores que não aderiram ao processo de reestruturação

Formulário IX - Créditos exigidos por terceiros e não reconhecidos

Formulário X - Riscos associados à implementação das medidas de reequilíbrio orçamental

Formulário XI - Metodologias e pressupostos subjacentes às previsões

Formulário XII - Descrição do cenário macro-fiscal



Programa de Ajustamento Municipal - JUL/2016

11. Contrato PAM/JUL2016

Mapa 1 – Limites Quantitativos da Receita

Mapa 2 – Limites Quantitativos da Despesa e Saldos Orçamentais

Mapa 3: Medidas de consolidação orçamental



Programa de Ajustamento Municipal - JUL/2016

FORMULÁRIOS E ANEXOS AO PAM



Programa de Ajustamento Municipal - JUL/2016

FORMULÁRIOS



Programa de Ajustamento Municipal - JUL/2016

FUNDO DE APOIO MUNICIPAL**RESUMO****Município:****AVEIRO****27/07/2016**

Prazo do PAM (anos)	20
Medidas de Recuperação Financeira (nº)	27
Prazo da Assistência Financeira * (anos)	20
Dívida Total de 2015 (€)	124 389 331,74 €
Dívida Total de 2015 Reestruturada (€)	120 369 292,84 €
Variação da Despesa Corrente ** (%)	4%
Variação da Despesa de Capital ** (em %)	-18%
Variação da Receita Própria ** (em %)	-5%
Redução da Dívida Total** (em %)	-28%
Variação do serviço da dívida ** (em %)	-9%
Variação da População ** (%)	-3%
Variação do nº de Empresas do Concelho ** (%)	0,88%

Observações:

* Quando aplicável

** Nos primeiros cinco anos (2020)



AVEIRO
Câmara Municipal

Programa de Ajustamento Municipal - JUL/2016

FUNDO DE APOIO MUNICIPAL

Formulário I - Listagem das Medidas de Reequilíbrio Orçamental

Município:		Impactos previstos					Ato Deliberativo (*)	Prazos de implementação (trimestres de início e de conclusão)			
AVEIRO		Data: 13/07/2015									
Medidas	Natureza (permanente/ temporária)	Alínea (*)	Impactos previstos					Ato Deliberativo (*)	Prazos de implementação (trimestres de início e de conclusão)		
			2016 (em €)	2017 (em €)	2018 (em €)	2019 (em €)	2020 (em €)				
i) Racionalização da despesa											
1	Internalização dos serviços de limpeza	Permanente		Foram internalizados os serviços de limpeza dos edifícios municipais que corresponde a uma poupança anual de cerca de meio milhão de euros até 2016 em prestação de serviços. Com a internalização dos edifícios das empresas municipais e Museu de Aveiro, associado à falta de recursos humanos para construção de novos edifícios internos será necessária a contratação de uma prestação de serviços para o efeito desde Abril 2016, estando em curso uma avaliação de custos.	83 432,40 €	52 140,00 €	52 140,00 €	52 140,00 €	52 140,00 €	Despacho Pres - 28 out 2013 RCM - 06 nov 2013	Desde novembro 2013
2	Novas instalações dos Serviços Urbanos	Permanente		Os Serviços Urbanos estão a ocupar um armazém arrendado, que passaram para novas instalações, em regime de comodato sem contrapartida, e com melhores condições, o que permite uma poupança anual de cerca de 600 mil euros.	250 000,00 €	250 000,00 €	250 000,00 €	250 000,00 €	250 000,00 €	RCM - 22 jun 2014	Desde jul 2014
3	Iluminação pública	Temporária		Foram registadas as horas de iluminação pública, reduzindo-se as mesmas aos mínimos essenciais.	24 600,00 €	24 600,00 €	24 600,00 €	24 600,00 €	24 600,00 €	Despacho Pres - 09 out 2014	Desde 2011 e Reajustado em 2014
4	Implementação da Central de compras municipal e Intermunicipal	Permanente		Foi implementada uma central de compras para todo o perímetro municipal que já permitiu a redução de custos em energia, comunicações móveis e dados, combustíveis e seguros.	430 116,19 €	504 631,05 €	467 236,74 €	384 836,91 €	366 641,41 €	RCM - 31 out 2014	Desde jan 2014
5	Programa de medicina, higiene e segurança no trabalho	Permanente		Foi implementado o programa de medicina, higiene e segurança no trabalho.	6 500,00 €	6 500,00 €	6 500,00 €	6 500,00 €	6 500,00 €	RCM - 03 set 2014	Desde out 2014
6	Limitação da despesa corrente, incluindo um plano detalhado e quantificado da redução de custos com pessoal e com a aquisição de bens e serviços;	Temporária	art. 35º n.º 1 al. k)	Fim dos contratos de limpeza a nível externo (até 2015) e de outros serviços, que foram internalizados (oficinas, tratamento de águas, jardins, etc). Revisão dos contratos com a SUMA (redução de 30% em 2018). Foram introduzidos mecanismos de racionalização de gestão e utilização das viaturas e equipamentos municipais.	5 142 307,91 €	563 739,09 €	1 260 368,20 €	143 601,15 €	257 384,41 €	2013	Desde 2013
7	Medidas de racionalização dos custos com pessoal, incluindo as relativas ao pagamento de trabalho extraordinário e ao desenvolvimento de programas de formação que não sejam obrigatórias;	Temporária	art. 35º n.º 1 al. j)	Novo estrutura orgânica - Redução do número de cargos de chefia, face aos existentes	91 778,79 €	91 778,79 €	91 778,79 €	91 778,79 €	91 778,79 €	RCM - 19 fev 2014 AM - 05 mar 2014	Desde mai 2014
8	Medidas concretas e quantificadas tendentes à melhoria e ao equilíbrio dos resultados operacionais das empresas do setor empresarial local;	Permanente	art. 35º n.º 1 al. j)	Com a publicação da Lei 50/2012, de 31 de agosto, existe a obrigação de desinstalar e internalizar de todas as empresas locais existentes no Município de Aveiro. Ver o ponto 3.6.3 do PAM - Empresas Municipais e Serviços Municipalizados	5 300,00 €	5 300,00 €	5 300,00 €	5 300,00 €	5 300,00 €	-	Em curso
9	Limites à realização de investimento.	Temporária	art. 35º n.º 1 al. e)	O investimento não existe (acerto do termo do anterior OREN). O investimento realizado está abaixo do limiar mínimo de manutenção.	- €	- €	- €	- €	- €	-	Em curso
10	Alterar a distribuição temporal do serviço da dívida	Permanente	art. 36º n.º 1 al. a)	renegociação dos empréstimos bancários e leasing's (integração no CAF PAM)	2 516 965,07 €	6 667 527,41 €	6 469 720,74 €	4 138 066,89 €	4 280 828,47 €	-	Em curso
11	Reduzir a dívida e ou os seus encargos.	Permanente	art. 36º n.º 1 al. b)	renegociação de planos de pagamentos com credores,	- 120 601,17 €	- 2 492 424,12 €	- 1 407 013,62 €	- €	- €	-	Em curso
ii) Maximização da receita											
12	Determinação da participação variável no IRS, à taxa máxima prevista nos termos do artigo 26.º da Lei n.º 73/2013, de 3 de setembro;	Temporária	art. 35º n.º 1 al. a)								
13	Definição da taxa máxima de derrama sobre o lucro tributável sujeito e não isento de imposto sobre o rendimento das pessoas coletivas, nos termos previstos no artigo 18.º da Lei n.º 73/2013, de 3 de setembro;	Temporária	art. 35º n.º 1 al. b)	Os impostos municipais foram para as taxas máximas (o IMI nos termos da Lei atribuída e valor máximo em 2016). Foram revistos os regulamentos municipais, com aumento de taxas e com melhor gestão da cobrança da utilização dos cascos urbanos da Ra de Aveiro.	2 607 205,73 €	-2 240 811,87 €	186 172,99 €	149 905,39 €	150 758,57 €	Deliberação da Câmara Municipal de 31/10/2014 e da Assembleia Municipal de 21/11/2014	2014 - 2016
14	Definição das taxas máximas nos impostos municipais, designadamente o IMI, nos termos previstos na respetiva legislação, incluindo a não aplicação de qualquer fator minorativo e a aplicação dos fatores majorativos previstos, sem prejuízo do disposto no número seguinte;	Temporária	art. 35º n.º 1 al. c)								
15	Audite e proposta de revogação de benefícios fiscais e serviços de taxa, cuja concessão seja da competência do município, e abrandamento de concessão de benefícios durante o PAM, exceto se autorizado pelo FAM mediante justificação dos benefícios concedidos, para o desenvolvimento de atividades económicas locais e de interesse público;	Temporária	art. 35º n.º 1 al. d)		- €	- €	- €	- €	- €	-	Concorrente
16	Fixação dos preços cobrados pelo município nos setores do saneamento, água e resíduos, nos termos definidos nas recomendações da Entidade Reguladora dos Serviços de Água e Resíduos, incluindo a possibilidade de fixação de tarifas sociais;	Temporária	art. 35º n.º 1 al. e)	Os preços da água, saneamento e resíduos sólidos urbanos já estão num nível muito elevado, como demonstra o quadro seguinte:	- €	- €	- €	- €	- €	-	Concluído
17	Identificação e quantificação de novos preços e tributos municipais a lançar, incluindo derramas, taxas e encargos de mais-valia;	Temporária	art. 35º n.º 1 al. f)	Aumento de Taxas acima dos 20%. Ações de cobrança das concessões que estavam em falta. Aumento substancial da capacidade de concluir as contraordenações. Foi adotada a introdução de modelos de gestão focalizados na consolidação do resultado: implementação de ações focadas na redução de custos e avançamento de receitas, de forma a manter o equilíbrio municipal. Foram revistos os tabelas de aluguer de espaços, comercialização de publicações e de produtos locais e de merchandising. Redinamização do Centro de Congressos de Aveiro, que é gerido diretamente pelo Município, como serviço integrado na divisão de cultura. Foi revisto o sistema de pagamento do estacionamento público, com melhoria de receitas. A introdução do sistema (parque) já permitiu melhorar a cobrança, com aumentos homólogos no primeiro trimestre superior a 30%.	260 800,00 €	260 800,00 €	260 800,00 €	260 800,00 €	260 800,00 €	Deliberação da Câmara Municipal de 31/10/2014 e da Assembleia Municipal de 21/11/2014	Concluído
18	Identificação e quantificação do património municipal e serviços a alienar, concessão ou arrendamento, com uma justificação das vantagens económicas para o município;	Temporária	art. 35º n.º 1 al. g)	Neste domínio, vai-se continuar a operação de venda de património alienável e não indispensável, desde que o mercado imobiliário o permita em condições favoráveis. Continua-se no processo de conclusão do inventário e registo patrimonial e predial de todo o universo municipal.	- €	- €	- €	- €	- €	-	Em curso
19	Identificação e quantificação de segmentos da atividade empresarial local ou de participações locais a reestruturar, alienar ou concessão, com uma justificação das vantagens económicas para o município;	Permanente	art. 35º n.º 1 al. h)	A nível das concessões municipais e de ocupação do espaço público, foi instituído um sistema efetivo de controlo da cobrança, pois verificou-se que desde 2012, a generalidade das dívidas não eram pagas.	40 000,00 €	40 000,00 €	40 000,00 €	40 000,00 €	40 000,00 €	RCM - 06 ago 2014	Desde Jul 2014
20	Reforço da Cobrança de Recostas - Medidas concretas e quantificadas tendentes ao aperfeiçoamento dos processos e do controlo sobre os factos suscetíveis de gerarem a cobrança de taxas e preços municipais, bem como ao nível da aplicação de coimas e da promoção dos processos de execução fiscal a cargo do município;	Permanente	art. 35º n.º 1 al. i)	As contraordenações estão numa fase de recuperação desde 2012, focalizando-se na cobrança, ainda que coerente e com objetivo de zero prescrições. Ações de fiscalização são intensas e o controlo da utilização do espaço público tem melhorado substancialmente.	20 000,00 €	10 000,00 €	5 000,00 €	5 000,00 €	5 000,00 €	Orientação Gestão	Desde jan 2014
21	Revisão dos Regulamentos Municipais	Permanente		Estão em curso a revisão dos regulamentos de apoio a associações sem fins lucrativos e a pessoas deficienciais e indígenas, regulamento da habitação social e foi elaborado o diagnóstico social 2015/2017, bem como o respetivo plano de ação para 2015.	36 350,00 €	36 350,00 €	36 350,00 €	36 350,00 €	36 350,00 €	RLMA e RMTOR RCM - 09 abr 2014 AM - 08 mar 2014 Revisão - Em Análise da Câmara Municipal	Apartir de Jul 2015

FUNDO DE APOIO MUNICIPAL

Formulário I - Listagem das Medidas de Reequilíbrio Orçamental

Município:

AVEIRO

Data:

13/07/2015

Medidas	Natureza	Alinea	Impactos previstos					Ato Deliberativo	Prazos de implementação (trimestres de início e de fim)	
iii) Outras Medidas										
22	Controlo Interno - Introdução de mecanismos de controlo e de melhoria contínua nos processos	Temporária	Está concluído o Regulamento de Controlo Interno, tendo sido aprovado em Reunião de Câmara de 31-03-2015 e foi colocado em funcionamento um Gabinete de Auditoria Interna que irá permitir a melhoria de processos e a introdução de mecanismos de controlo e de melhoria contínua nos processos. A reengenharia de processos está em curso. Vai ser melhorado o sistema de contabilidade de custos para dar informação sobre a formação de custos para a correta tomada de decisão, introduzindo o sistema ABC a nível do sistema de custeio. Atualmente, tal é feito de forma menos sistematizada.	31 000,00 €	31 000,00 €	31 000,00 €	31 000,00 €	31 000,00 €	RCM - 31 mar 2015	Desde abr 2015
23	Reengenharia de processos									
24	Contabilidade de custos								Orientação Gestão	Apartir de jan 2016
25	Revisão da Carta Educativa	Permanente	Vai ser revista a carta educativa, de forma a torná-la adequada à nova realidade demográfica, justificando-se os investimentos às suas necessidades e capacidades económicas do Município.	- €	- €	- €	- €	- €	Reunião do Conselho Municipal de Educação - Jun 2015	A aprovar pela Tutela até 31 dez 2015
26	Delegação de Competências	Permanente	Implementação de um regime de delegação de competências para as dez Juntas de Freguesia, com vista a uma melhoria da prestação de serviços aos munícipes e cidadãos, com melhores custos e mais eficiência. Foi aprovada a entrega de gestão de dois cemitérios à respetiva Junta de Freguesia, com visível benefício.	- €	- €	- €	- €	- €	RCM - 15 out 2014 AM - 28 nov 2014	Desde jan 2015

(*) Indicar a alínea do nº 1 do art. 35º ou do nº 1 do art. 36º da Lei nº 53/2014, abrangida pela medida respetiva

(**) Indicar tipo de deliberação (Presidente/Executivo/Assembleia Municipal) e natureza do ato (legislativo / regulamentar)

FUNDO DE APOIO MUNICIPAL

Formulário II - Estimativa de Receitas Trimestralizadas

Município:

AVEIRO

Data:

27/07/2016

CE	DESIGNAÇÃO	2015		2016					2017					
		Execução a 31 de Dezembro	1T	2T	3T	4T	Total	Var.	1T	2T	3T	4T	Total	Var.
01	Impostos directos	25 593 226,14 €	6 067 834,42 €	5 709 207,90 €	10 165 984,39 €	5 236 973,29 €	27 180 000,00 €	6,20%	5 258 438,53 €	4 953 587,17 €	9 417 198,01 €	4 610 676,29 €	24 239 900,00 €	-10,82%
0102	Outros	25 593 226,14 €	6 067 834,42 €	5 709 207,90 €	10 165 984,39 €	5 236 973,29 €	27 180 000,00 €	6,20%	5 258 438,53 €	4 953 587,17 €	9 417 198,01 €	4 610 676,29 €	24 239 900,00 €	-10,82%
010202	Imposto municipal sobre Imóveis	17 747 611,53 €	5 417 605,24 €	5 079 200,14 €	5 158 774,51 €	4 209 520,11 €	19 845 000,00 €	11,82%	4 604 964,45 €	4 300 235,12 €	4 384 958,33 €	3 578 092,09 €	16 868 250,00 €	-15,00%
010203	Imposto Único de Circulação	1 835 107,20 €	592 925,54 €	424 020,78 €	413 096,85 €	495 956,84 €	1 890 000,00 €	2,99%	595 890,17 €	426 140,88 €	415 162,33 €	462 256,62 €	1 899 450,00 €	0,50%
010204	Imposto municipal sobre as Transacções Oner	3 245 069,41 €	56 053,64 €	224 836,99 €	2 262 863,03 €	566 246,34 €	3 110 000,00 €	-4,16%	56 333,91 €	225 961,17 €	2 274 177,35 €	569 077,57 €	3 125 550,00 €	0,50%
010205	Derrama	2 764 569,35 €	- €	- €	2 330 000,00 €	- €	2 330 000,00 €	-15,72%	- €	- €	2 341 650,00 €	- €	2 341 650,00 €	0,50%
010207	Impostos abolidos	868,65 €	1 000,00 €	1 000,00 €	1 000,00 €	1 000,00 €	4 000,00 €	360,48%	1 000,00 €	1 000,00 €	1 000,00 €	1 000,00 €	4 000,00 €	0,00%
01020701	Contribuição autárquica	- €	250,00 €	250,00 €	250,00 €	250,00 €	1 000,00 €	-	250,00 €	250,00 €	250,00 €	250,00 €	1 000,00 €	0,00%
01020702	Imposto municipal de sisa	868,65 €	250,00 €	250,00 €	250,00 €	250,00 €	1 000,00 €	15,12%	250,00 €	250,00 €	250,00 €	250,00 €	1 000,00 €	0,00%
01020703	Imposto municipal sobre veículos	- €	250,00 €	250,00 €	250,00 €	250,00 €	1 000,00 €	-	250,00 €	250,00 €	250,00 €	250,00 €	1 000,00 €	0,00%
01020799	Outros	- €	250,00 €	250,00 €	250,00 €	250,00 €	1 000,00 €	-	250,00 €	250,00 €	250,00 €	250,00 €	1 000,00 €	0,00%
010299	Impostos directos diversos	- €	250,00 €	250,00 €	250,00 €	250,00 €	1 000,00 €	-	250,00 €	250,00 €	250,00 €	250,00 €	1 000,00 €	0,00%
02	Impostos indirectos	1 495 283,77 €	908 331,68 €	245 806,48 €	321 612,55 €	278 399,29 €	1 754 150,00 €	17,31%	740 452,43 €	362 375,97 €	380 924,17 €	326 658,06 €	1 810 410,63 €	3,21%
0202	Outros	1 495 283,77 €	908 331,68 €	245 806,48 €	321 612,55 €	278 399,29 €	1 754 150,00 €	17,31%	740 452,43 €	362 375,97 €	380 924,17 €	326 658,06 €	1 810 410,63 €	3,21%
020206	Impostos indirectos especificos das autarqu.	1 495 283,77 €	908 331,68 €	245 806,48 €	321 612,55 €	278 399,29 €	1 754 150,00 €	17,31%	740 452,43 €	362 375,97 €	380 924,17 €	326 658,06 €	1 810 410,63 €	3,21%
02020601	Mercados e feiras	58 934,85 €	36 318,28 €	23 053,65 €	19 167,16 €	18 147,91 €	97 000,00 €	64,59%	37 023,05 €	23 300,21 €	19 372,15 €	18 342,00 €	98 372,42 €	1,07%
02020602	Loteamentos e obras	357 933,52 €	52 118,75 €	95 694,66 €	211 161,61 €	191 024,97 €	550 000,00 €	53,66%	55 205,20 €	101 067,88 €	223 018,24 €	201 750,94 €	580 882,25 €	5,61%
02020603	Ocupação da via pública	676 444,99 €	649 067,05 €	51 456,81 €	36 105,55 €	23 370,58 €	720 000,00 €	12,35%	468 423,13 €	159 010,35 €	81 440,12 €	59 254,60 €	768 128,20 €	1,07%
02020605	Publicidade	97 076,87 €	137 210,43 €	46 572,09 €	23 855,43 €	17 356,85 €	265 000,00 €	131,78%	146 300,70 €	49 663,06 €	25 435,86 €	18 506,75 €	239 963,88 €	6,63%
02020699	Outros	304 893,54 €	33 304,16 €	29 024,06 €	31 322,80 €	28 498,96 €	122 150,00 €	-59,94%	33 660,34 €	29 334,47 €	31 657,80 €	28 803,78 €	123 456,39 €	1,07%
0202069901	Taxa Municipal dos Direitos de Passagem	42 302,29 €	11 618,85 €	7 280,69 €	6 503,76 €	5 596,79 €	31 000,00 €	-26,72%	11 743,11 €	7 358,47 €	6 573,32 €	5 656,64 €	31 331,55 €	1,07%
0202069902	Taxa de Depósito da Ficha Técnica da Habita	800,00 €	1 687,50 €	93,75 €	187,50 €	1 031,25 €	3 000,00 €	275,00%	1 705,55 €	94,75 €	189,51 €	1 042,28 €	3 032,09 €	1,07%
0202069903	Taxa de Controlo Metroológico	18 709,66 €	2 872,44 €	2 436,28 €	1 836,01 €	4 855,27 €	12 000,00 €	-35,86%	2 903,16 €	2 462,34 €	1 855,65 €	4 907,19 €	12 128,34 €	1,07%
0202069906	Taxa de Circuitos Turísticos Marítimos	6 655,00 €	931,63 €	- €	45,83 €	22,54 €	1 000,00 €	-	941,59 €	- €	46,32 €	22,78 €	1 010,70 €	1,07%
0202069907	Taxa de Estacionamento para Embarcações	3 775,00 €	- €	3 039,74 €	3 397,35 €	2 562,91 €	9 000,00 €	35,24%	- €	3 072,25 €	3 433,69 €	2 590,32 €	9 096,26 €	1,07%
0202069908	Taxas para Empreendimentos Turísticos e não	1 070,00 €	2 018,69 €	- €	9 981,31 €	- €	12 000,00 €	217,88%	2 040,28 €	- €	10 080,6 €	- €	12 128,34 €	1,07%
0202069909	Licenciamentos e Vistorias de Transportes T	- €	500,00 €	500,00 €	500,00 €	500,00 €	2 000,00 €	86,92%	505,35 €	505,35 €	505,35 €	505,35 €	2 021,39 €	1,07%
0202069910	Taxa do Cais dos pescadores em S. Jacinto	- €	250,00 €	250,00 €	250,00 €	250,00 €	1 000,00 €	-	252,67 €	252,67 €	252,67 €	252,67 €	1 010,70 €	1,07%
0202069999	Outros	66 944,45 €	13 425,05 €	15 423,69 €	8 621,04 €	13 680,23 €	51 150,00 €	-23,59%	13 568,63 €	15 588,64 €	8 713,24 €	13 826,54 €	51 697,05 €	1,07%
04	Taxas, multas e outras penalidades	759 244,82 €	279 901,05 €	198 788,18 €	199 372,39 €	427 083,38 €	1 105 500,00 €	45,61%	494 066,19 €	412 542,72 €	413 496,67 €	428 421,92 €	1 748 527,50 €	58,17%
0401	Taxas	577 874,31 €	224 852,23 €	136 970,25 €	134 450,92 €	364 226,60 €	860 500,00 €	48,91%	438 742,11 €	350 420,73 €	347 888,80 €	365 250,86 €	1 502 302,50 €	74,58%
040123	Taxas especificas das autarquias locais	577 874,31 €	224 852,23 €	136 970,25 €	134 450,92 €	364 226,60 €	860 500,00 €	48,91%	438 742,11 €	350 420,73 €	347 888,80 €	365 250,86 €	1 502 302,50 €	74,58%
04012301	Mercados e feiras	196 580,44 €	93 308,13 €	44 545,18 €	41 985,02 €	40 161,67 €	220 000,00 €	11,91%	93 774,67 €	44 767,90 €	42 194,95 €	40 362,48 €	221 100,00 €	0,50%
04012302	Loteamentos e obras	265 389,65 €	69 862,06 €	63 163,80 €	61 294,80 €	85 679,34 €	280 000,00 €	5,51%	70 211,37 €	63 479,61 €	61 601,28 €	86 107,74 €	281 400,00 €	0,50%
04012303	Ocupação da via pública	36 764,24 €	33 222,72 €	15 740,79 €	18 726,82 €	8 309,67 €	76 000,00 €	106,72%	33 388,84 €	15 819,49 €	18 820,45 €	8 351,22 €	76 380,00 €	0,50%
04012305	Caça, uso e porte de arma	9,72 €	666,67 €	- €	333,33 €	- €	1 000,00 €	10188,07%	670,00 €	- €	335,00 €	- €	1 005,00 €	0,50%
04012399	Outras	79 130,26 €	27 792,65 €	13 520,49 €	12 110,95 €	230 075,91 €	283 500,00 €	258,27%	240 697,24 €	226 353,72 €	224 937,13 €	230 429,42 €	922 417,50 €	225,37%
0401239901	Taxa de Depósito da Ficha Técnica da Habita	150,00 €	250,00 €	250,00 €	250,00 €	250,00 €	1 000,00 €	566,67%	251,25 €	251,25 €	251,25 €	251,25 €	1 005,00 €	0,50%
0401239902	Taxa pela Emissão do Certificado de Registo	11,25 €	- €	666,67 €	- €	333,33 €	1 000,00 €	8788,89%	- €	670,00 €	- €	335,00 €	1 005,00 €	0,50%
0401239903	Taxa de Controlo Metroológico	- €	250,00 €	250,00 €	250,00 €	250,00 €	1 000,00 €	-	251,25 €	251,25 €	251,25 €	251,25 €	1 005,00 €	0,50%
0401239905	Taxa de Estacionamento para Embarcações	- €	250,00 €	250,00 €	250,00 €	250,00 €	1 000,00 €	-	251,25 €	251,25 €	251,25 €	251,25 €	1 005,00 €	0,50%
0401239906	Taxa do Cais dos pescadores em S. Jacinto	- €	250,00 €	250,00 €	250,00 €	250,00 €	1 000,00 €	-	251,25 €	251,25 €	251,25 €	251,25 €	1 005,00 €	0,50%
0401239907	Parquímetros	- €	- €	- €	- €	212 500,00 €	212 500,00 €	-	212 765,63 €	212 765,63 €	212 765,63 €	212 765,63 €	851 062,50 €	300,50%
0401239999	Outras	78 969,01 €	26 792,65 €	11 853,82 €	11 110,95 €	16 242,58 €	66 000,00 €	-16,42%	26 926,61 €	11 913,09 €	11 166,50 €	16 323,79 €	66 330,00 €	0,50%
0402	Multas e outras penalidades	181 370,51 €	55 048,83 €	61 812,93 €	65 281,47 €	62 856,78 €	245 000,00 €	35,08%	55 324,07 €	62 121,99 €	65 607,87 €	63 171,06 €	246 225,00 €	0,50%
040201	Juros de mora	107 713,25 €	29 513,12 €	21 959,89 €	28 677,34 €	19 849,65 €	100 000,00 €	-7,16%	29 660,68 €	22 069,69 €	28 820,73 €	19 948,90 €	100 500,00 €	0,50%
040202	Juros compensatórios	19 858,50 €	7 503,96 €	6 554,33 €	2 848,63 €	7 093,08 €	24 000,00 €	20,86%	7 541,48 €	6 587,10 €	2 862,87 €	7 128,54 €	24 120,00 €	0,50%
040203	Multas e Coimas por Infracção ao Código da	5 432,29 €	406,87 €	1 332,18 €	842,48 €	2 418,46 €	5 000,00 €	-7,96%	408,91 €	1 338,84 €	846,69 €	2 430,56 €	5 025,00 €	0,50%
040204	Coimas e penalidades por contra-ordenações	42 189,81 €	16 907,98 €	30 526,43 €	31 591,91 €	30 973,68 €	110 000,00 €	160,73%	16 992,52 €	30 679,06 €	31 749,87 €	31 128,55 €	110 550,00 €	0,50%
040299	Multas e penalidades diversas	6 176,66 €	716,89 €	1 440,10 €	1 321,10 €	2 521,91 €	6 000,00 €	-2,86%	720,48 €	1 447,30 €	1 327,71 €	2 534,52 €	6 030,00 €	0,50%
05	Rendimentos da propriedade	2 356 059,66 €	342 123,31 €	394 429,12 €	603 938,32 €	682 509,26 €	2 023 000,00 €	-14,14%	395 005,66 €	385 664,94 €	592 556,03 €	659 848,37 €	2 033 075,00 €	0,50%
0502	Juros-Sociedades financeiras	1 072,46 €	79,80 €	0,11 €	9,45 €	1 910,64 €	2 000,00 €	86,49%	500,00 €	500,00 €	500,00 €	500,00 €	2 000,00 €	0,00%
050201	Bancos e outras instituições financeiras	1 072,46 €	79,80 €	0,11 €	9,45 €	1 910,64 €	2 000,00 €	86,49%	500,00 €					

FUNDO DE APOIO MUNICIPAL

Formulário II - Estimativa de Receitas Trimestralizadas

Município:

AVEIRO

Data:

27/07/2016

CE	DESIGNAÇÃO	2015		2016						2017					
		Execução a 31 de Dezembro	1T	2T	3T	4T	Total	Var.	1T	2T	3T	4T	Total	Var.	
08019901	Indemniz.por deterior.roubo extravio bens p	- €	250,00 €	250,00 €	250,00 €	250,00 €	1 000,00 €	-	250,00 €	250,00 €	250,00 €	250,00 €	1 000,00 €	0,00%	
08019902	Indem.estrag.prov.outrém viat.outr.equipau	1 109,36 €	194,82 €	1 295,27 €	- €	2 509,92 €	4 000,00 €	260,57%	196,90 €	1 309,12 €	- €	2 536,76 €	4 042,78 €	1,07%	
08019903	IVA reembolsado	- €	35 000,00 €	35 000,00 €	35 000,00 €	35 000,00 €	140 000,00 €	-	35 374,33 €	35 374,33 €	35 374,33 €	35 374,33 €	141 497,30 €	1,07%	
08019999	Diversas	93 206,48 €	68 028,15 €	39 482,58 €	42 647,06 €	69 842,22 €	220 000,00 €	136,04%	68 779,52 €	39 918,67 €	43 118,09 €	70 613,62 €	222 429,90 €	1,10%	
10	Transferências de capital	2 763 085,53 €	230 512,59 €	375 766,66 €	404 964,05 €	324 827,70 €	1 336 071,00 €	-51,65%	761 293,44 €	1 686 343,83 €	1 872 287,42 €	1 361 878,53 €	5 681 803,22 €	325,26%	
1001	Sociedades e quase-sociedades não financeir	- €	13 250,00 €	13 250,00 €	13 250,00 €	13 250,00 €	53 000,00 €	-	13 250,00 €	13 250,00 €	13 250,00 €	13 250,00 €	53 000,00 €	0,00%	
100101	Públicas	- €	13 000,00 €	13 000,00 €	13 000,00 €	13 000,00 €	52 000,00 €	-	13 000,00 €	13 000,00 €	13 000,00 €	13 000,00 €	52 000,00 €	0,00%	
10010101	Empresas públicas	- €	250,00 €	250,00 €	250,00 €	250,00 €	1 000,00 €	-	250,00 €	250,00 €	250,00 €	250,00 €	1 000,00 €	0,00%	
10010102	Empresas públicas municipais e intermunicip	- €	250,00 €	250,00 €	250,00 €	250,00 €	1 000,00 €	-	250,00 €	250,00 €	250,00 €	250,00 €	1 000,00 €	0,00%	
10010199	Outras	- €	12 500,00 €	12 500,00 €	12 500,00 €	12 500,00 €	50 000,00 €	-	12 500,00 €	12 500,00 €	12 500,00 €	12 500,00 €	50 000,00 €	0,00%	
100102	Privadas	- €	250,00 €	250,00 €	250,00 €	250,00 €	1 000,00 €	-	250,00 €	250,00 €	250,00 €	250,00 €	1 000,00 €	0,00%	
1002	Sociedades financeiras	- €	500,00 €	500,00 €	500,00 €	500,00 €	2 000,00 €	-	500,00 €	500,00 €	500,00 €	500,00 €	2 000,00 €	0,00%	
100201	Bancos e outras instituições financeiras	- €	250,00 €	250,00 €	250,00 €	250,00 €	1 000,00 €	-	250,00 €	250,00 €	250,00 €	250,00 €	1 000,00 €	0,00%	
100202	Companhias de seguros e fundos de pensões	- €	250,00 €	250,00 €	250,00 €	250,00 €	1 000,00 €	-	250,00 €	250,00 €	250,00 €	250,00 €	1 000,00 €	0,00%	
1003	Administração central	2 763 085,53 €	216 262,59 €	361 516,66 €	390 714,05 €	310 577,70 €	1 279 071,00 €	-53,71%	747 043,44 €	1 672 093,83 €	1 858 037,42 €	1 347 628,53 €	5 624 803,22 €	339,76%	
100301	Estado	379 777,61 €	117 627,42 €	117 627,42 €	117 627,42 €	117 627,42 €	470 521,00 €	23,89%	118 885,45 €	118 885,45 €	118 885,45 €	118 885,45 €	475 553,22 €	1,07%	
10030101	Fundo de Equilíbrio Financeiro	302 687,00 €	77 814,92 €	77 814,92 €	77 814,92 €	77 814,92 €	311 271,00 €	2,84%	78 647,15 €	78 647,15 €	78 647,15 €	78 647,15 €	314 600,04 €	1,07%	
10030104	Cooperação Técnica e Financeira	77 090,61 €	39 562,50 €	39 562,50 €	39 562,50 €	39 562,50 €	158 250,00 €	105,28%	39 985,62 €	39 985,62 €	39 985,62 €	39 985,62 €	159 942,48 €	1,07%	
10030199	Outras	- €	250,00 €	250,00 €	250,00 €	250,00 €	1 000,00 €	-	252,67 €	252,67 €	252,67 €	252,67 €	1 010,70 €	1,07%	
100307	Estado-Particip.comunitária project.co-fina	2 383 307,92 €	98 635,17 €	243 889,23 €	273 086,63 €	192 938,97 €	808 550,00 €	-66,07%	628 157,99 €	1 553 208,38 €	1 739 151,97 €	1 228 731,65 €	5 149 250,00 €	536,85%	
1008	Famílias	- €	250,00 €	250,00 €	250,00 €	250,00 €	1 000,00 €	-	250,00 €	250,00 €	250,00 €	250,00 €	1 000,00 €	0,00%	
100801	Famílias	- €	250,00 €	250,00 €	250,00 €	250,00 €	1 000,00 €	-	250,00 €	250,00 €	250,00 €	250,00 €	1 000,00 €	0,00%	
1009	Resto do mundo	- €	250,00 €	250,00 €	250,00 €	250,00 €	1 000,00 €	-	250,00 €	250,00 €	250,00 €	250,00 €	1 000,00 €	0,00%	
100901	União Europeia-Instituições	- €	250,00 €	250,00 €	250,00 €	250,00 €	1 000,00 €	-	250,00 €	250,00 €	250,00 €	250,00 €	1 000,00 €	0,00%	
11	Activos financeiros	781 034,06 €	2 351,43 €	2 216,26 €	1 935,90 €	2 496,41 €	9 000,00 €	-98,85%	2 376,58 €	2 239,96 €	1 956,60 €	2 523,11 €	9 096,26 €	1,07%	
1106	Empréstimos a médio e longo prazos	217 999,19 €	1 851,43 €	1 716,26 €	1 435,90 €	1 996,41 €	7 000,00 €	-96,79%	1 871,23 €	1 734,61 €	1 451,26 €	2 017,76 €	7 074,87 €	1,07%	
110601	Sociedades e quase-sociedades não financeir	2 999,19 €	1 601,43 €	1 466,26 €	1 185,90 €	1 746,41 €	6 000,00 €	100,05%	1 618,56 €	1 481,94 €	1 198,58 €	1 765,09 €	6 064,17 €	1,07%	
110606	Admin.Pública-Admin.local-Contínente	215 000,00 €	250,00 €	250,00 €	250,00 €	250,00 €	1 000,00 €	-99,53%	252,67 €	252,67 €	252,67 €	252,67 €	1 010,70 €	1,07%	
1108	Acções e outras participações	- €	250,00 €	250,00 €	250,00 €	250,00 €	1 000,00 €	-	252,67 €	252,67 €	252,67 €	252,67 €	1 010,70 €	1,07%	
110801	Sociedades e quase-sociedades não financeir	- €	250,00 €	250,00 €	250,00 €	250,00 €	1 000,00 €	-	252,67 €	252,67 €	252,67 €	252,67 €	1 010,70 €	1,07%	
1110	Alienação de partes sociais de empresas	563 034,87 €	250,00 €	250,00 €	250,00 €	250,00 €	1 000,00 €	-99,82%	252,67 €	252,67 €	252,67 €	252,67 €	1 010,70 €	1,07%	
111001	Empresas Participadas	563 034,87 €	250,00 €	250,00 €	250,00 €	250,00 €	1 000,00 €	-99,82%	252,67 €	252,67 €	252,67 €	252,67 €	1 010,70 €	1,07%	
12	Passivos financeiros	2 526 629,00 €	- €	- €	- €	51 953 977,63 €	51 953 977,63 €	1956,26%	7 536 944,61 €	7 536 944,61 €	7 536 944,61 €	7 536 944,61 €	30 147 778,46 €	154109423,27%	
1206	Empréstimos a médio e longo prazos	2 526 629,00 €	- €	- €	- €	51 953 977,63 €	51 953 977,63 €	1956,26%	7 536 944,61 €	7 536 944,61 €	7 536 944,61 €	7 536 944,61 €	30 147 778,46 €	154109423,27%	
120603	Administração Pública - Adm. central - Estado	2 526 629,00 €	- €	- €	- €	51 953 977,63 €	51 953 977,63 €	1956,26%	7 536 944,61 €	7 536 944,61 €	7 536 944,61 €	7 536 944,61 €	30 147 778,46 €	154109423,27%	
13	Outras receitas de capital	- €	750,00 €	750,00 €	750,00 €	750,00 €	3 000,00 €	-	750,00 €	750,00 €	750,00 €	750,00 €	3 000,00 €	0,00%	
1301	Outras	- €	750,00 €	750,00 €	750,00 €	750,00 €	3 000,00 €	-	750,00 €	750,00 €	750,00 €	750,00 €	3 000,00 €	0,00%	
130101	Indemnizações	- €	250,00 €	250,00 €	250,00 €	250,00 €	1 000,00 €	-	250,00 €	250,00 €	250,00 €	250,00 €	1 000,00 €	0,00%	
130102	Activos incorpóreos	- €	250,00 €	250,00 €	250,00 €	250,00 €	1 000,00 €	-	250,00 €	250,00 €	250,00 €	250,00 €	1 000,00 €	0,00%	
130199	Outras	- €	250,00 €	250,00 €	250,00 €	250,00 €	1 000,00 €	-	250,00 €	250,00 €	250,00 €	250,00 €	1 000,00 €	0,00%	
15	Reposições não abatidas nos pagamentos	45 774,19 €	963,81 €	17 005,77 €	2 254,91 €	17 775,51 €	38 000,00 €	-16,98%	974,12 €	17 187,65 €	2 279,03 €	17 965,62 €	38 406,41 €	1,07%	
1501	Reposições não abatidas nos pagamentos	45 774,19 €	963,81 €	17 005,77 €	2 254,91 €	17 775,51 €	38 000,00 €	-16,98%	974,12 €	17 187,65 €	2 279,03 €	17 965,62 €	38 406,41 €	1,07%	
150101	Reposições não abatidas nos pagamentos	45 774,19 €	963,81 €	17 005,77 €	2 254,91 €	17 775,51 €	38 000,00 €	-16,98%	974,12 €	17 187,65 €	2 279,03 €	17 965,62 €	38 406,41 €	1,07%	
	Total Receita Corrente	46 551 990,30 €	12 298 178,77 €	10 794 667,93 €	15 487 796,26 €	11 126 012,04 €	49 706 655,00 €	6,78%	11 604 320,65 €	10 393 305,96 €	15 021 089,16 €	10 560 330,80 €	47 579 046,56 €	-4,28%	
	Total Receita Capital	6 623 803,59 €	233 614,02 €	378 732,91 €	407 649,95 €	52 282 051,74 €	53 302 048,63 €	-79,65%	8 301 364,64 €	9 226 278,40 €	9 411 938,64 €	8 902 096,26 €	35 841 677,94 €	322,37%	
	RNAP	45 774,19 €	963,81 €	17 005,77 €	2 254,91 €	17 775,51 €	38 000,00 €	-16,98%	974,12 €	17 187,65 €	2 279,03 €	17 965,62 €	38 406,41 €	1,07%	
	Receita Total	53 221 568,08 €	12 532 756,61 €	11 190 406,61 €	15 897 701,13 €	63 425 839,28 €	103 046 703,63 €	-4,00%	19 906 659,41 €	19 636 772,01 €	24 435 306,82 €	19 480 392,67 €	83 459 130,91 €	4,34%	

FUNDO DE APOIO MUNICIPAL

Formulário II - Estimativa de Receitas Trimestraliza

Município:

AVEIRO

Data:

27/07/2016

CE	DESIGNAÇÃO	2018					2019						
		1T	2T	3T	4T	Total	Var.	1T	2T	3T	4T	Total	Var.
01	Impostos directos	5 284 724,47 €	4 978 348,86 €	9 464 277,75 €	4 633 723,42 €	24 361 074,50 €	0,50%	5 311 141,84 €	5 003 234,35 €	9 511 592,89 €	4 656 885,79 €	24 482 854,87 €	0,50%
0102	Outros	5 284 724,47 €	4 978 348,86 €	9 464 277,75 €	4 633 723,42 €	24 361 074,50 €	0,50%	5 311 141,84 €	5 003 234,35 €	9 511 592,89 €	4 656 885,79 €	24 482 854,87 €	0,50%
010202	Imposto municipal sobre Imóveis	4 627 989,28 €	4 321 736,30 €	4 406 883,12 €	3 595 982,55 €	16 952 591,25 €	0,50%	4 651 129,22 €	4 343 344,98 €	4 428 917,54 €	3 613 962,47 €	17 037 354,21 €	0,50%
010203	Imposto Único de Circulação	598 869,62 €	428 217,58 €	417 238,14 €	464 567,91 €	1 908 947,25 €	0,50%	601 863,96 €	430 412,94 €	419 324,33 €	466 890,75 €	1 918 491,99 €	0,50%
010204	Imposto municipal sobre as Transacções Oner	56 615,58 €	227 090,98 €	2 285 548,24 €	571 922,96 €	3 141 177,75 €	0,50%	56 898,66 €	228 226,43 €	2 296 975,98 €	574 782,57 €	3 156 888,64 €	0,50%
010205	Derrama	- €	- €	2 353 358,25 €	- €	2 353 358,25 €	0,50%	- €	- €	2 365 125,04 €	- €	2 365 125,04 €	0,50%
010207	Impostos abolidos	1 000,00 €	1 000,00 €	1 000,00 €	1 000,00 €	4 000,00 €	0,00%	1 000,00 €	1 000,00 €	1 000,00 €	1 000,00 €	4 000,00 €	0,00%
01020701	Contribuição autárquica	250,00 €	250,00 €	250,00 €	250,00 €	1 000,00 €	0,00%	250,00 €	250,00 €	250,00 €	250,00 €	1 000,00 €	0,00%
01020702	Imposto municipal de sisa	250,00 €	250,00 €	250,00 €	250,00 €	1 000,00 €	0,00%	250,00 €	250,00 €	250,00 €	250,00 €	1 000,00 €	0,00%
01020703	Imposto municipal sobre veículos	250,00 €	250,00 €	250,00 €	250,00 €	1 000,00 €	0,00%	250,00 €	250,00 €	250,00 €	250,00 €	1 000,00 €	0,00%
01020799	Outros	250,00 €	250,00 €	250,00 €	250,00 €	1 000,00 €	0,00%	250,00 €	250,00 €	250,00 €	250,00 €	1 000,00 €	0,00%
010299	Impostos directos diversos	250,00 €	250,00 €	250,00 €	250,00 €	1 000,00 €	0,00%	250,00 €	250,00 €	250,00 €	250,00 €	1 000,00 €	0,00%
02	Impostos indirectos	758 115,35 €	373 067,57 €	395 794,10 €	339 689,46 €	1 866 666,49 €	3,11%	765 969,42 €	376 932,55 €	399 894,53 €	343 208,64 €	1 886 005,15 €	1,04%
0202	Outros	758 115,35 €	373 067,57 €	395 794,10 €	339 689,46 €	1 866 666,49 €	3,11%	765 969,42 €	376 932,55 €	399 894,53 €	343 208,64 €	1 886 005,15 €	1,04%
020206	Impostos indirectos especificos das autarq.	758 115,35 €	373 067,57 €	395 794,10 €	339 689,46 €	1 866 666,49 €	3,11%	765 969,42 €	376 932,55 €	399 894,53 €	343 208,64 €	1 886 005,15 €	1,04%
02020601	Mercados e feiras	37 406,61 €	23 541,60 €	19 572,84 €	18 532,02 €	99 053,08 €	1,04%	37 794,15 €	23 785,49 €	19 775,62 €	18 724,02 €	100 079,27 €	1,04%
02020602	Loteamentos e obras	57 984,50 €	106 464,70 €	234 922,03 €	212 524,03 €	611 900,19 €	5,34%	58 585,22 €	107 567,67 €	237 360,81 €	214 725,78 €	618 279,48 €	1,04%
02020603	Ocupação da via publica	473 275,99 €	160 657,70 €	82 283,84 €	59 868,48 €	776 086,01 €	1,04%	478 179,13 €	162 322,12 €	83 136,30 €	60 488,71 €	784 126,26 €	1,04%
02020605	Publicidade	155 439,18 €	52 765,20 €	27 024,68 €	19 662,75 €	254 891,81 €	6,25%	157 049,53 €	53 311,85 €	27 304,66 €	19 866,45 €	257 306,48 €	1,04%
02020699	Outros	34 009,07 €	29 638,38 €	31 985,78 €	29 102,19 €	124 735,40 €	1,04%	34 361,40 €	29 945,43 €	32 317,15 €	29 403,68 €	126 027,66 €	1,04%
0202069901	Taxa Municipal dos Direitos de Passagem	11 864,77 €	7 434,70 €	6 641,42 €	5 715,25 €	31 656,14 €	1,04%	11 987,69 €	7 511,73 €	6 710,23 €	5 774,46 €	31 984,10 €	1,04%
0202069902	Taxa de Depósito da Ficha Técnica da Habita	1 723,22 €	95,73 €	191,47 €	1 053,08 €	3 063,50 €	1,04%	1 741,07 €	96,73 €	193,45 €	1 063,99 €	3 095,24 €	1,04%
0202069903	Taxa de Controlo Metroológico	2 933,24 €	2 487,85 €	1 874,87 €	4 958,03 €	12 253,99 €	1,04%	2 963,62 €	2 513,62 €	1 894,30 €	5 009,40 €	12 380,94 €	1,04%
0202069906	Taxa de Circuitos Turísticos Marítimos	951,35 €	- €	46,80 €	23,02 €	1 021,17 €	1,04%	961,21 €	- €	47,29 €	23,25 €	1 031,75 €	1,04%
0202069907	Taxa de Estacionamento para Embarcações	- €	3 104,07 €	3 469,26 €	2 617,16 €	9 190,49 €	1,04%	- €	3 136,23 €	3 505,20 €	2 644,27 €	9 285,71 €	1,04%
0202069908	Taxas para Empreendimentos Turísticos e não	2 061,42 €	- €	10 252,57 €	- €	12 253,99 €	1,04%	2 082,78 €	- €	10 298,17 €	- €	12 380,94 €	1,04%
0202069909	Licenciamentos e Vistorias de Transportes T	510,58 €	510,58 €	510,58 €	510,58 €	2 042,33 €	1,04%	515,87 €	515,87 €	515,87 €	515,87 €	2 063,49 €	1,04%
0202069910	Taxa do Cais dos pescadores em S. Jacinto	255,29 €	255,29 €	255,29 €	255,29 €	1 021,17 €	1,04%	257,94 €	257,94 €	257,94 €	257,94 €	1 031,75 €	1,04%
0202069999	Outros	13 709,20 €	15 750,14 €	8 803,51 €	13 969,78 €	52 232,63 €	1,04%	13 851,23 €	15 913,31 €	8 894,71 €	14 114,51 €	52 773,76 €	1,04%
04	Taxas, multas e outras penalidades	496 536,52 €	414 605,44 €	415 564,44 €	430 564,03 €	1 757 270,14 €	0,50%	499 019,20 €	416 678,46 €	417 641,98 €	432 716,85 €	1 766 056,49 €	0,50%
0401	Taxas	440 935,82 €	352 172,83 €	349 628,24 €	367 077,11 €	1 509 814,01 €	0,50%	443 140,50 €	353 933,70 €	351 376,39 €	368 912,50 €	1 517 363,08 €	0,50%
040123	Taxas especificas das autarquias locais	440 935,82 €	352 172,83 €	349 628,24 €	367 077,11 €	1 509 814,01 €	0,50%	443 140,50 €	353 933,70 €	351 376,39 €	368 912,50 €	1 517 363,08 €	0,50%
04012301	Mercados e feiras	94 243,54 €	44 991,74 €	42 405,92 €	40 564,29 €	182 205,50 €	0,50%	94 714,76 €	45 216,70 €	42 617,95 €	40 767,11 €	223 316,53 €	0,50%
04012302	Loteamentos e obras	70 562,43 €	63 797,01 €	61 909,28 €	86 538,28 €	282 807,00 €	0,50%	70 915,24 €	64 116,00 €	62 218,83 €	86 970,97 €	284 221,04 €	0,50%
04012303	Ocupação da via publica	33 555,78 €	15 898,59 €	8 392,97 €	18 914,55 €	76 761,90 €	0,50%	33 723,56 €	15 978,08 €	19 009,13 €	8 434,94 €	77 145,71 €	0,50%
04012305	Caça, uso e porte de arma	673,35 €	- €	336,68 €	- €	1 010,03 €	0,50%	676,72 €	- €	338,36 €	- €	1 015,08 €	0,50%
04012399	Outras	241 900,72 €	227 485,48 €	226 061,81 €	231 581,57 €	927 029,59 €	0,50%	243 110,23 €	228 622,91 €	227 192,12 €	232 739,47 €	931 664,74 €	0,50%
0401239901	Taxa de Depósito da Ficha Técnica da Habita	252,51 €	252,51 €	252,51 €	252,51 €	1 010,03 €	0,50%	253,77 €	253,77 €	253,77 €	253,77 €	1 015,08 €	0,50%
0401239902	Taxa pela Emissão do Certificado de Registo	- €	673,35 €	- €	336,68 €	1 010,03 €	0,50%	- €	676,72 €	- €	338,36 €	1 015,08 €	0,50%
0401239903	Taxa de Controlo Metroológico	252,51 €	252,51 €	252,51 €	252,51 €	1 010,03 €	0,50%	253,77 €	253,77 €	253,77 €	253,77 €	1 015,08 €	0,50%
0401239905	Taxa de Estacionamento para Embarcações	252,51 €	252,51 €	252,51 €	252,51 €	1 010,03 €	0,50%	253,77 €	253,77 €	253,77 €	253,77 €	1 015,08 €	0,50%
0401239906	Taxa do Cais dos pescadores em S. Jacinto	252,51 €	252,51 €	252,51 €	252,51 €	1 010,03 €	0,50%	253,77 €	253,77 €	253,77 €	253,77 €	1 015,08 €	0,50%
0401239907	Parquímetros	213 829,45 €	213 829,45 €	213 829,45 €	213 829,45 €	855 317,81 €	0,50%	214 898,60 €	214 898,60 €	214 898,60 €	214 898,60 €	859 594,40 €	0,50%
0401239999	Outras	27 061,25 €	11 972,66 €	11 222,33 €	16 405,41 €	66 661,65 €	0,50%	27 196,55 €	12 032,52 €	11 278,45 €	16 487,44 €	66 994,96 €	0,50%
0402	Multas e outras penalidades	55 600,69 €	62 432,60 €	65 935,91 €	63 486,92 €	247 456,13 €	0,50%	55 878,70 €	62 744,77 €	66 265,59 €	63 804,35 €	248 693,41 €	0,50%
040201	Juros de mora	29 808,99 €	22 180,04 €	28 964,84 €	20 048,64 €	101 002,50 €	0,50%	29 998,03 €	22 290,94 €	29 109,66 €	20 148,88 €	101 507,51 €	0,50%
040202	Juros compensatórios	7 579,19 €	6 620,04 €	2 877,18 €	7 164,19 €	24 240,60 €	0,50%	7 617,09 €	6 653,14 €	2 891,57 €	7 200,01 €	24 361,80 €	0,50%
040203	Multas e Coimas por infracção ao Código da	410,95 €	1 345,54 €	809,93 €	2 442,71 €	5 050,13 €	0,50%	413,01 €	1 352,27 €	855,18 €	2 454,92 €	5 075,38 €	0,50%
040204	Coimas e penalidades por contra-ordenações	17 077,48 €	30 832,46 €	31 908,62 €	31 284,19 €	111 102,75 €	0,50%	17 162,87 €	30 986,62 €	32 068,16 €	31 440,61 €	111 658,26 €	0,50%
040299	Multas e penalidades diversas	724,08 €	1 454,54 €	1 334,35 €	2 547,19 €	6 060,15 €	0,50%	727,70 €	1 461,81 €	1 341,02 €	2 559,92 €	6 090,45 €	0,50%
05	Rendimentos da propriedade	356 657,19 €	414 495,58 €	555 086,11 €	716 961,49 €	2 043 200,37 €	0,50%	358 430,47 €	416 558,05 €	557 851,56 €	720 536,30 €	2 053 376,38 €	0,50%
0502	Juros-Sociedades financeiras	500,00 €	500,00 €	500,00 €	500,00 €	2 000,00 €	0,00%	500,00 €	500,00 €	500,00 €	500,00 €	2 000,00 €	0,00%
050201	Bancos e outras instituições financeiras	500,00 €	500,00 €	500,00 €	500,00 €	2 000,00 €	0,00%	500,00 €	500,00 €	500,00 €	500,00 €	2 000,00 €	0,00%
0503	Juros-Administrações Públicas	250,00 €	250,00 €	250,00 €	250,00 €	1 000,00 €	0,00%	250,00 €	250,00 €	250,00 €	250,00 €	1 000,00 €	0,00%
050304	Administração local-Continente	250,00 €	250,00 €	250,00 €	250,00 €	1 000,00 €	0,00%	250,00 €	250,00 €	250,00 €	250,00 €	1 000,00 €	0,00%
0507	Dividend Partic.Lucros socied.quase-soc.não	750,00 €	55 038,92 €	198 967,33 €	750,00 €	255 506,25 €	0,49%	750,00 €	55 310,36 €	199 958,42 €	750,00 €	256 768,78 €	0,49%
050701	Empresas públicas	250,00 €	250,00 €	250,00 €	250,00 €	1 000,00 €	0,00%	250,00 €	250,00 €	250,00 €	250,		

FUNDO DE APOIO MUNICIPAL

Formulário II - Estimativa de Receitas Trimestraliza

Município:

AVEIRO

Data:

27/07/2016

CE	DESIGNAÇÃO	2018					2019						
		1T	2T	3T	4T	Total	Var.	1T	2T	3T	4T	Total	Var.
0601	Sociedades e quase-sociedades não financeir	2 281,75 €	2 281,75 €	2 281,75 €	2 281,75 €	9 126,99 €	0,69%	2 297,62 €	2 297,62 €	2 297,62 €	2 297,62 €	9 190,47 €	0,70%
060101	Públicas	750,00 €	750,00 €	750,00 €	750,00 €	3 000,00 €	0,00%	750,00 €	750,00 €	750,00 €	750,00 €	3 000,00 €	0,00%
06010101	Empresas públicas	250,00 €	250,00 €	250,00 €	250,00 €	1 000,00 €	0,00%	250,00 €	250,00 €	250,00 €	250,00 €	1 000,00 €	0,00%
06010102	Empresas públicas municipais e intermunicip	250,00 €	250,00 €	250,00 €	250,00 €	1 000,00 €	0,00%	250,00 €	250,00 €	250,00 €	250,00 €	1 000,00 €	0,00%
06010199	Outras	250,00 €	250,00 €	250,00 €	250,00 €	1 000,00 €	0,00%	250,00 €	250,00 €	250,00 €	250,00 €	1 000,00 €	0,00%
060102	Privadas	1 531,75 €	1 531,75 €	1 531,75 €	1 531,75 €	6 126,99 €	1,04%	1 547,62 €	1 547,62 €	1 547,62 €	1 547,62 €	6 190,47 €	1,04%
0602	Sociedades financeiras	1 021,17 €	1 021,17 €	1 021,17 €	1 021,17 €	4 084,66 €	1,04%	1 031,75 €	1 031,75 €	1 031,75 €	1 031,75 €	4 126,98 €	1,04%
060201	Bancos e outras instituições financeiras	510,58 €	510,58 €	510,58 €	510,58 €	2 042,33 €	1,04%	515,87 €	515,87 €	515,87 €	515,87 €	2 063,49 €	1,04%
060202	Companhias de seguros e fundos de pensões	510,58 €	510,58 €	510,58 €	510,58 €	2 042,33 €	1,04%	515,87 €	515,87 €	515,87 €	515,87 €	2 063,49 €	1,04%
0603	Administração central	2 642 979,57 €	2 646 696,17 €	2 356 213,44 €	2 561 653,67 €	10 026 542,85 €	-1,45%	2 627 517,00 €	2 475 302,59 €	2 349 730,34 €	2 570 011,90 €	10 022 561,83 €	-0,04%
060301	Estado	2 568 605,62 €	2 429 727,54 €	2 292 729,51 €	2 516 280,04 €	9 807 342,72 €	1,04%	2 595 216,38 €	2 454 899,52 €	2 316 482,19 €	2 542 348,70 €	9 908 946,79 €	1,04%
06030101	Fundo de Equilíbrio Financeiro	715 182,37 €	715 182,37 €	715 182,37 €	715 182,37 €	2 860 734,72 €	1,04%	722 591,66 €	722 591,66 €	722 591,66 €	722 591,66 €	2 890 371,93 €	1,04%
06030102	Fundo Social Municipal	284 847,05 €	284 847,05 €	284 847,05 €	284 851,14 €	1 139 392,29 €	1,04%	287 798,07 €	287 798,07 €	287 798,07 €	287 798,07 €	1 151 196,40 €	1,04%
06030103	Participação Fixa no IRS	1 260 333,29 €	1 260 333,29 €	1 260 333,29 €	1 260 341,50 €	5 041 341,36 €	1,04%	1 273 390,34 €	1 273 390,34 €	1 273 390,34 €	1 273 390,34 €	5 093 569,66 €	1,04%
06030199	Outras	308 242,92 €	169 364,84 €	32 366,81 €	255 899,79 €	765 874,35 €	1,04%	311 436,31 €	171 119,46 €	32 702,13 €	258 550,91 €	773 808,81 €	1,04%
060306	Estado-Participa.comunit.projects.co-financ	69 630,77 €	25 903,10 €	50 208,78 €	29 547,36 €	175 290,00 €	-58,60%	27 508,31 €	10 233,37 €	19 835,46 €	11 672,97 €	69 250,00 €	-60,49%
060307	Serviços e fundos autónomos	4 743,17 €	10 065,53 €	- €	2 551,12 €	17 359,82 €	1,04%	4 792,31 €	10 169,81 €	- €	2 577,55 €	17 539,67 €	1,04%
060309	Serv.fund.auton.-Subsist.prof.famil.polit.a	- €	- €	13 275,16 €	13 275,16 €	26 550,31 €	1,04%	- €	- €	13 412,69 €	13 412,69 €	26 825,37 €	1,04%
0608	Famílias	250,00 €	250,00 €	250,00 €	250,00 €	1 000,00 €	0,00%	250,00 €	250,00 €	250,00 €	250,00 €	1 000,00 €	0,00%
060801	Famílias	250,00 €	250,00 €	250,00 €	250,00 €	1 000,00 €	0,00%	250,00 €	250,00 €	250,00 €	250,00 €	1 000,00 €	0,00%
0609	Resto do mundo	250,00 €	250,00 €	250,00 €	250,00 €	1 000,00 €	0,00%	250,00 €	250,00 €	250,00 €	250,00 €	1 000,00 €	0,00%
060901	União Europeia-Instituições	250,00 €	250,00 €	250,00 €	250,00 €	1 000,00 €	0,00%	250,00 €	250,00 €	250,00 €	250,00 €	1 000,00 €	0,00%
07	Venda de bens e serviços correntes	1 912 281,29 €	1 738 834,71 €	1 748 531,66 €	1 863 613,56 €	7 263 212,22 €	1,03%	1 931 931,94 €	1 756 688,46 €	1 766 485,86 €	1 882 760,02 €	7 337 866,29 €	1,03%
0701	Venda de bens	83 284,21 €	78 002,15 €	77 469,39 €	75 536,32 €	314 392,07 €	1,02%	84 232,53 €	78 794,71 €	78 256,44 €	76 303,34 €	317 587,01 €	1,02%
070101	Material de escritório	500,00 €	500,00 €	500,00 €	500,00 €	2 000,00 €	0,00%	500,00 €	500,00 €	500,00 €	500,00 €	2 000,00 €	0,00%
070102	Livros e documentação técnica	514,10 €	1 296,28 €	1 153,63 €	1 120,65 €	4 084,66 €	1,04%	519,43 €	1 309,71 €	1 165,58 €	1 132,26 €	4 126,98 €	1,04%
070103	Publicações e impressos	250,00 €	250,00 €	250,00 €	250,00 €	1 000,00 €	0,00%	250,00 €	250,00 €	250,00 €	250,00 €	1 000,00 €	0,00%
070105	Bens inutilizados	8 169,33 €	- €	- €	- €	8 169,33 €	1,04%	8 253,96 €	- €	- €	- €	8 253,96 €	1,04%
070107	Produtos alimentares e bebidas	250,00 €	250,00 €	250,00 €	250,00 €	1 000,00 €	0,00%	250,00 €	250,00 €	250,00 €	250,00 €	1 000,00 €	0,00%
070108	Mercadorias	250,00 €	250,00 €	250,00 €	250,00 €	1 000,00 €	0,00%	250,00 €	250,00 €	250,00 €	250,00 €	1 000,00 €	0,00%
070110	Desperdícios, resíduos e refugos	250,00 €	250,00 €	250,00 €	250,00 €	1 000,00 €	0,00%	250,00 €	250,00 €	250,00 €	250,00 €	1 000,00 €	0,00%
070111	Produtos acabados e intermédios	71 481,61 €	71 481,61 €	71 481,61 €	71 481,61 €	285 926,42 €	1,04%	72 222,16 €	72 222,16 €	72 222,16 €	72 222,16 €	288 888,62 €	1,04%
07011101	Água de Captações	71 481,61 €	71 481,61 €	71 481,61 €	71 481,61 €	285 926,42 €	1,04%	72 222,16 €	72 222,16 €	72 222,16 €	72 222,16 €	288 888,62 €	1,04%
070199	Outros	1 719,18 €	3 724,26 €	3 324,16 €	1 434,07 €	10 211,66 €	1,04%	1 726,99 €	3 762,84 €	3 368,70 €	1 448,92 €	10 317,45 €	1,04%
0702	Serviços	1 650 224,92 €	1 469 432,99 €	1 531 209,02 €	1 588 291,99 €	6 239 158,92 €	1,03%	1 667 176,21 €	1 484 511,28 €	1 546 927,31 €	1 604 601,65 €	6 303 216,45 €	1,03%
070201	Aluguer de espaços e equipamentos	115 659,68 €	7 637,63 €	7 602,18 €	93 756,99 €	224 656,48 €	1,04%	116 857,91 €	7 716,76 €	7 680,94 €	94 728,31 €	226 983,92 €	1,04%
070202	Estudos, pareceres, projectos e consultador	250,00 €	250,00 €	250,00 €	250,00 €	1 000,00 €	0,00%	250,00 €	250,00 €	250,00 €	250,00 €	1 000,00 €	0,00%
070203	Victorias e ensaios	250,00 €	250,00 €	250,00 €	250,00 €	1 000,00 €	0,00%	250,00 €	250,00 €	250,00 €	250,00 €	1 000,00 €	0,00%
070207	Alimentação e alojamento	250,00 €	250,00 €	250,00 €	250,00 €	1 000,00 €	0,00%	250,00 €	250,00 €	250,00 €	250,00 €	1 000,00 €	0,00%
070208	Serv.sociais,recreativos,culturais e de des	28 067,95 €	73 356,57 €	76 751,96 €	34 204,84 €	212 381,32 €	1,03%	28 356,15 €	74 113,95 €	77 544,52 €	34 556,61 €	214 571,23 €	1,03%
07020801	Serviços sociais	250,00 €	250,00 €	250,00 €	250,00 €	1 000,00 €	0,00%	250,00 €	250,00 €	250,00 €	250,00 €	1 000,00 €	0,00%
07020802	Serviços recreativos	869,09 €	71,67 €	4 165,07 €	- €	5 105,83 €	1,04%	878,09 €	72,41 €	4 208,22 €	- €	5 158,73 €	1,04%
07020803	Serviços culturais	26 438,28 €	72 524,32 €	71 826,30 €	33 444,26 €	204 233,16 €	1,04%	26 712,18 €	73 275,67 €	72 570,42 €	33 790,74 €	206 349,02 €	1,04%
07020804	Serviços desportivos	510,58 €	510,58 €	510,58 €	510,58 €	2 042,33 €	1,04%	515,87 €	515,87 €	515,87 €	515,87 €	2 063,49 €	1,04%
070209	Serviços específicos das autarquias	1 504 993,64 €	1 387 007,39 €	1 445 251,15 €	1 458 805,45 €	5 796 057,63 €	1,03%	1 520 450,76 €	1 401 242,10 €	1 460 089,27 €	1 473 783,99 €	5 855 566,06 €	1,03%
07020902	Resíduos sólidos	1 279 010,16 €	1 279 010,16 €	1 279 010,16 €	1 279 010,16 €	5 116 040,66 €	1,04%	1 292 260,71 €	1 292 260,71 €	1 292 260,71 €	1 292 260,71 €	5 169 042,84 €	1,04%
07020904	Trabalhos por conta de particulares	2 684,93 €	15 115,58 €	4 044,21 €	620,92 €	22 465,65 €	1,04%	2 712,75 €	15 272,18 €	4 086,11 €	627,35 €	22 698,39 €	1,04%
07020905	Cemitérios	250,00 €	250,00 €	250,00 €	250,00 €	1 000,00 €	0,00%	250,00 €	250,00 €	250,00 €	250,00 €	1 000,00 €	0,00%
07020906	Mercados e feiras	617,24 €	614,03 €	1 101,24 €	1 749,67 €	4 084,66 €	1,04%	626,15 €	620,39 €	1 112,65 €	1 767,80 €	4 126,98 €	1,04%
07020907	Parques de estacionamento	58 201,52 €	13 280,08 €	- €	- €	71 481,61 €	1,04%	58 804,49 €	13 417,67 €	- €	- €	72 222,16 €	1,04%
07020908	Parques de campismo	12 500,00 €	12 500,00 €	12 500,00 €	12 500,00 €	50 000,00 €	0,00%	12 500,00 €	12 500,00 €	12 500,00 €	12 500,00 €	50 000,00 €	0,00%
07020909	Serviço de Refeições	2 552,91 €	2 552,91 €	2 552,91 €	2 552,91 €	10 211,66 €	1,04%	2 579,36 €	2 579,36 €	2 579,36 €	2 579,36 €	10 317,45 €	1,04%
07020910	Registo de Clidomotores	250,00 €	250,00 €	250,00 €	250,00 €	1 000,00 €	0,00%	250,00 €	250,00 €	250,00 €	250,00 €	1 000,00 €	0,00%
07020911	Licenciamento de veículos automóveis	360,41 €	120,14 €	540,62 €	- €	1 021,17 €	1,04%	364,15 €	121,38 €	546,22 €	- €	1 031,75 €	1,04%
07020913	Inspeção de Elevadores	22 850,92 €	7 140,91 €	13 883,27 €	12 289,01 €	56 164,12 €	1,04%	23 087,66 €	7 214,89 €	14 027,10 €	12 416,33 €	56 745,98 €	1,04%
07020914	Serviços Escolares	120 346,52 €	49 966,60 €	124 615,75 €	144 172,42 €	439 101,29 €	1,04%	121 593,31 €	50 484,26 €	125 906,77 €	145 666,05 €	443 650,38 €	1,04%
07020999	Outros	5 366,53 €	6 206,96 €	6 502,98 €	5 410,34 €	23 486,81 €	1,04%	5 422,13 €	6 271,26 €	6 570,36 €	5 466,39 €	23 476,14 €	1,04%
070299	Outros	75,65 €	681,40 €	853,73 €	774,72 €	3 063,50 €	1,04%	761,45 €	688,46 €	862,58 €	782,74 €	3 095,24 €	1,04%
07029901	Encargos de cobrança de receitas	243,06 €	1 708,82 €	343,15 €	264,13 €	1 021,17 €	1,04%	245,58 €	1 72,59 €	346,70 €	266,87 €	1 031,75 €	1,04%
07029999	Outros	510,58 €	510,58 €	510,58 €	510,58 €	2 042,33 €	1,04%	515,87 €	515,87 €	515,87 €	515,87 €	2	

FUNDO DE APOIO MUNICIPAL

Formulário II - Estimativa de Receitas Trimestraliza

Município:

AVEIRO

Data:

27/07/2016

CE	DESIGNAÇÃO	2018						2019					
		1T	2T	3T	4T	Total	Var.	1T	2T	3T	4T	Total	Var.
08019901	Indemniz.por deterior,roubo extravio bens p	250,00 €	250,00 €	250,00 €	250,00 €	1 000,00 €	0,00%	250,00 €	250,00 €	250,00 €	250,00 €	1 000,00 €	0,00%
08019902	Indem estrag prov.outrem viat.outr.equipau	198,94 €	1 322,68 €	- €	2 563,04 €	4 084,66 €	1,04%	201,00 €	1 336,39 €	- €	2 589,59 €	4 126,98 €	1,04%
08019903	IVA reembolsado	35 740,80 €	35 740,80 €	35 740,80 €	35 740,80 €	142 963,21 €	1,04%	36 111,08 €	36 111,08 €	36 111,08 €	36 111,08 €	144 444,31 €	1,04%
08019999	Diversas	69 515,88 €	40 346,04 €	43 579,72 €	71 369,63 €	224 811,27 €	1,07%	70 236,07 €	40 764,03 €	44 031,21 €	72 109,02 €	227 140,32 €	1,04%
10	Transferências de capital	717 864,49 €	1 577 145,89 €	1 749 869,31 €	1 275 750,27 €	5 320 629,95 €	-6,36%	525 553,16 €	1 099 796,70 €	1 215 224,91 €	898 382,95 €	3 738 957,73 €	-29,73%
1001	Sociedades e quase-sociedades não financeir	13 250,00 €	13 250,00 €	13 250,00 €	13 250,00 €	53 000,00 €	0,00%	13 250,00 €	13 250,00 €	13 250,00 €	13 250,00 €	53 000,00 €	0,00%
100101	Públicas	13 000,00 €	13 000,00 €	13 000,00 €	13 000,00 €	52 000,00 €	0,00%	13 000,00 €	13 000,00 €	13 000,00 €	13 000,00 €	52 000,00 €	0,00%
10010101	Empresas públicas	250,00 €	250,00 €	250,00 €	250,00 €	1 000,00 €	0,00%	250,00 €	250,00 €	250,00 €	250,00 €	1 000,00 €	0,00%
10010102	Empresas públicas municipais e intermunicip	250,00 €	250,00 €	250,00 €	250,00 €	1 000,00 €	0,00%	250,00 €	250,00 €	250,00 €	250,00 €	1 000,00 €	0,00%
10010199	Outras	12 500,00 €	12 500,00 €	12 500,00 €	12 500,00 €	50 000,00 €	0,00%	12 500,00 €	12 500,00 €	12 500,00 €	12 500,00 €	50 000,00 €	0,00%
100102	Privadas	250,00 €	250,00 €	250,00 €	250,00 €	1 000,00 €	0,00%	250,00 €	250,00 €	250,00 €	250,00 €	1 000,00 €	0,00%
1002	Sociedades financeiras	500,00 €	500,00 €	500,00 €	500,00 €	2 000,00 €	0,00%	500,00 €	500,00 €	500,00 €	500,00 €	2 000,00 €	0,00%
100201	Bancos e outras instituições financeiras	250,00 €	250,00 €	250,00 €	250,00 €	1 000,00 €	0,00%	250,00 €	250,00 €	250,00 €	250,00 €	1 000,00 €	0,00%
100202	Companhias de seguros e fundos de pensões	250,00 €	250,00 €	250,00 €	250,00 €	1 000,00 €	0,00%	250,00 €	250,00 €	250,00 €	250,00 €	1 000,00 €	0,00%
1003	Administração central	703 614,49 €	1 562 895,89 €	1 735 619,31 €	1 261 500,27 €	5 263 629,95 €	-6,42%	511 303,16 €	1 085 546,70 €	1 200 974,91 €	884 132,95 €	3 681 957,73 €	-30,05%
100301	Estado	120 117,10 €	120 117,10 €	120 117,10 €	120 117,10 €	480 479,95 €	1,04%	121 361,51 €	121 361,51 €	121 361,51 €	121 361,51 €	485 457,73 €	1,04%
10030101	Fundo de Equilíbrio Financeiro	79 461,94 €	79 461,94 €	79 461,94 €	79 473,49 €	317 859,30 €	1,04%	80 285,16 €	80 285,16 €	80 285,16 €	80 296,83 €	321 152,32 €	1,04%
10030104	Cooperação Técnica e Financeira	40 399,87 €	40 399,87 €	40 399,87 €	40 399,87 €	161 599,49 €	1,04%	40 818,41 €	40 818,41 €	40 818,41 €	40 818,41 €	163 273,66 €	1,04%
10030199	Outras	255,29 €	255,29 €	255,29 €	255,29 €	1 021,17 €	1,04%	257,94 €	257,94 €	257,94 €	257,94 €	1 031,75 €	1,04%
100307	Estado-Particip.comunitária project.co-fina	583 497,39 €	1 442 778,79 €	1 615 502,21 €	1 141 371,62 €	4 783 150,00 €	-7,11%	389 941,65 €	964 185,19 €	1 079 613,40 €	762 759,77 €	3 196 500,00 €	-33,17%
1008	Famílias	250,00 €	250,00 €	250,00 €	250,00 €	1 000,00 €	0,00%	250,00 €	250,00 €	250,00 €	250,00 €	1 000,00 €	0,00%
100801	Famílias	250,00 €	250,00 €	250,00 €	250,00 €	1 000,00 €	0,00%	250,00 €	250,00 €	250,00 €	250,00 €	1 000,00 €	0,00%
1009	Resto do mundo	250,00 €	250,00 €	250,00 €	250,00 €	1 000,00 €	0,00%	250,00 €	250,00 €	250,00 €	250,00 €	1 000,00 €	0,00%
100901	União Europeia-Instituições	250,00 €	250,00 €	250,00 €	250,00 €	1 000,00 €	0,00%	250,00 €	250,00 €	250,00 €	250,00 €	1 000,00 €	0,00%
11	Activos financeiros	2 401,20 €	2 263,16 €	1 976,88 €	2 549,25 €	9 190,49 €	1,04%	2 426,08 €	2 286,61 €	1 997,36 €	2 575,66 €	9 285,71 €	1,04%
1106	Empréstimos a médio e longo prazos	1 890,62 €	1 752,58 €	1 466,29 €	2 038,67 €	7 148,16 €	1,04%	1 910,21 €	1 770,74 €	1 481,48 €	2 059,79 €	7 222,22 €	1,04%
110601	Sociedades e quase-sociedades não financeir	1 635,33 €	1 497,29 €	1 211,00 €	1 783,38 €	6 126,99 €	1,04%	1 652,27 €	1 512,80 €	1 223,55 €	1 801,85 €	6 190,47 €	1,04%
110606	Admin.Pública-Admin.local-Continente	255,29 €	255,29 €	255,29 €	255,29 €	1 021,17 €	1,04%	257,94 €	257,94 €	257,94 €	257,94 €	1 031,75 €	1,04%
1108	Ações e outras participações	255,29 €	255,29 €	255,29 €	255,29 €	1 021,17 €	1,04%	257,94 €	257,94 €	257,94 €	257,94 €	1 031,75 €	1,04%
110801	Sociedades e quase-sociedades não financeir	255,29 €	255,29 €	255,29 €	255,29 €	1 021,17 €	1,04%	257,94 €	257,94 €	257,94 €	257,94 €	1 031,75 €	1,04%
1110	Alienação de partes sociais de empresas	255,29 €	255,29 €	255,29 €	255,29 €	1 021,17 €	1,04%	257,94 €	257,94 €	257,94 €	257,94 €	1 031,75 €	1,04%
111001	Empresas Participadas	255,29 €	255,29 €	255,29 €	255,29 €	1 021,17 €	1,04%	257,94 €	257,94 €	257,94 €	257,94 €	1 031,75 €	1,04%
12	Passivos financeiros	7 349 962,62 €	- €	- €	- €	7 349 962,62 €	376,93%	- €	- €	- €	- €	- €	- €
1206	Empréstimos a médio e longo prazos	7 349 962,62 €	- €	- €	- €	7 349 962,62 €	376,93%	- €	- €	- €	- €	- €	- €
120603	Administração Pública - Adm. central - Estado	7 349 962,62 €	- €	- €	- €	7 349 962,62 €	376,93%	- €	- €	- €	- €	- €	- €
13	Outras receitas de capital	750,00 €	750,00 €	750,00 €	750,00 €	3 000,00 €	0,00%	750,00 €	750,00 €	750,00 €	750,00 €	3 000,00 €	0,00%
1301	Outras	750,00 €	750,00 €	750,00 €	750,00 €	3 000,00 €	0,00%	750,00 €	750,00 €	750,00 €	750,00 €	3 000,00 €	0,00%
130101	Indemnizações	250,00 €	250,00 €	250,00 €	250,00 €	1 000,00 €	0,00%	250,00 €	250,00 €	250,00 €	250,00 €	1 000,00 €	0,00%
130102	Activos incorpóreos	250,00 €	250,00 €	250,00 €	250,00 €	1 000,00 €	0,00%	250,00 €	250,00 €	250,00 €	250,00 €	1 000,00 €	0,00%
130199	Outras	250,00 €	250,00 €	250,00 €	250,00 €	1 000,00 €	0,00%	250,00 €	250,00 €	250,00 €	250,00 €	1 000,00 €	0,00%
15	Reposições não abatidas nos pagamentos	984,21 €	17 365,71 €	2 302,64 €	18 151,74 €	38 804,30 €	1,04%	994,41 €	17 545,62 €	2 326,49 €	18 339,79 €	39 206,31 €	1,04%
1501	Reposições não abatidas nos pagamentos	984,21 €	17 365,71 €	2 302,64 €	18 151,74 €	38 804,30 €	1,04%	994,41 €	17 545,62 €	2 326,49 €	18 339,79 €	39 206,31 €	1,04%
150101	Reposições não abatidas nos pagamentos	984,21 €	17 365,71 €	2 302,64 €	18 151,74 €	38 804,30 €	1,04%	994,41 €	17 545,62 €	2 326,49 €	18 339,79 €	39 206,31 €	1,04%
	Total Receita Corrente	11 560 802,92 €	10 466 510,77 €	15 018 840,66 €	10 659 932,02 €	47 706 086,37 €	0,27%	11 604 637,39 €	10 527 685,34 €	15 087 418,80 €	10 721 008,55 €	47 940 750,07 €	0,49%
	Total Receita Capital	8 070 978,31 €	1 580 159,05 €	1 752 596,18 €	1 279 049,52 €	12 682 783,07 €	-6,34%	528 729,24 €	1 102 833,32 €	1 217 972,26 €	901 708,61 €	3 751 243,43 €	-29,66%
	RNAP	984,21 €	17 365,71 €	2 302,64 €	18 151,74 €	38 804,30 €	1,04%	994,41 €	17 545,62 €	2 326,49 €	18 339,79 €	39 206,31 €	1,04%
	Receita Total	19 632 765,44 €	12 064 035,54 €	16 773 739,49 €	11 957 133,28 €	60 427 673,74 €	-0,44%	12 134 366,03 €	11 648 064,27 €	16 307 717,56 €	11 641 056,95 €	51 731 199,81 €	-2,54%

FUNDO DE APOIO MUNICIPAL

Formulário II - Estimativa de Receitas Trimestraliza

Município:

AVEIRO

Data:

27/07/2016

CE	DESIGNAÇÃO	2020						2021					
		1T	2T	3T	4T	Total	Var.	1T	2T	3T	4T	Total	Var.
01	Impostos directos	5 337 691,30 €	5 028 244,27 €	9 559 144,60 €	4 680 163,97 €	24 605 244,15 €	0,50%	5 364 373,51 €	5 053 379,25 €	9 606 934,08 €	4 703 558,54 €	24 728 245,37 €	0,50%
0102	Outros	5 337 691,30 €	5 028 244,27 €	9 559 144,60 €	4 680 163,97 €	24 605 244,15 €	0,50%	5 364 373,51 €	5 053 379,25 €	9 606 934,08 €	4 703 558,54 €	24 728 245,37 €	0,50%
010202	Imposto municipal sobre Imóveis	4 674 384,87 €	4 365 061,70 €	4 451 062,13 €	3 632 032,28 €	17 122 540,98 €	0,50%	4 697 756,79 €	4 386 887,01 €	4 473 317,44 €	3 650 192,44 €	17 208 153,68 €	0,50%
010203	Imposto Único de Circulação	604 873,28 €	432 565,01 €	421 420,95 €	469 225,20 €	1 928 084,45 €	0,50%	607 897,65 €	434 727,83 €	423 528,06 €	471 571,33 €	1 937 724,87 €	0,50%
010204	Imposto municipal sobre as Transacções Oner	57 183,15 €	229 367,57 €	2 308 460,86 €	577 656,69 €	3 172 668,06 €	0,50%	57 469,07 €	230 514,40 €	2 320 003,16 €	580 544,77 €	3 188 531,40 €	0,50%
010205	Derrama	- €	- €	2 376 950,67 €	- €	2 376 950,67 €	0,50%	- €	- €	2 388 835,42 €	- €	2 388 835,42 €	0,50%
010207	Impostos abolidos	1 000,00 €	1 000,00 €	1 000,00 €	1 000,00 €	4 000,00 €	0,00%	1 000,00 €	1 000,00 €	1 000,00 €	1 000,00 €	4 000,00 €	0,00%
01020701	Contribuição autárquica	250,00 €	250,00 €	250,00 €	250,00 €	1 000,00 €	0,00%	250,00 €	250,00 €	250,00 €	250,00 €	1 000,00 €	0,00%
01020702	Imposto municipal de sisa	250,00 €	250,00 €	250,00 €	250,00 €	1 000,00 €	0,00%	250,00 €	250,00 €	250,00 €	250,00 €	1 000,00 €	0,00%
01020703	Imposto municipal sobre veículos	250,00 €	250,00 €	250,00 €	250,00 €	1 000,00 €	0,00%	250,00 €	250,00 €	250,00 €	250,00 €	1 000,00 €	0,00%
01020799	Outros	250,00 €	250,00 €	250,00 €	250,00 €	1 000,00 €	0,00%	250,00 €	250,00 €	250,00 €	250,00 €	1 000,00 €	0,00%
0102099	Impostos directos diversos	250,00 €	250,00 €	250,00 €	250,00 €	1 000,00 €	0,00%	250,00 €	250,00 €	250,00 €	250,00 €	1 000,00 €	0,00%
02	Impostos indirectos	773 904,87 €	380 837,57 €	404 037,44 €	346 764,29 €	1 905 544,17 €	1,04%	977 403,41 €	273 276,24 €	361 383,04 €	313 222,91 €	1 925 285,60 €	1,04%
0202	Outros	773 904,87 €	380 837,57 €	404 037,44 €	346 764,29 €	1 905 544,17 €	1,04%	977 403,41 €	273 276,24 €	361 383,04 €	313 222,91 €	1 925 285,60 €	1,04%
020206	Impostos indirectos específicos das autarq.	773 904,87 €	380 837,57 €	404 037,44 €	346 764,29 €	1 905 544,17 €	1,04%	977 403,41 €	273 276,24 €	361 383,04 €	313 222,91 €	1 925 285,60 €	1,04%
02020601	Mercados e feiras	38 185,69 €	24 031,91 €	19 980,49 €	18 918,00 €	101 116,09 €	1,04%	38 581,30 €	24 280,88 €	20 187,49 €	19 113,99 €	102 163,66 €	1,04%
02020602	Loteamentos e obras	59 192,16 €	108 682,07 €	239 819,87 €	216 950,34 €	624 644,44 €	1,04%	59 805,39 €	109 808,02 €	242 304,40 €	219 197,94 €	631 119,75 €	1,04%
02020603	Ocupação da via pública	483 133,07 €	164 003,77 €	83 997,59 €	61 115,38 €	792 249,81 €	1,04%	683 619,21 €	54 196,04 €	38 027,58 €	24 614,68 €	800 457,52 €	1,04%
02020605	Publicidade	158 676,56 €	53 864,16 €	27 587,53 €	20 072,27 €	260 200,52 €	1,04%	160 320,45 €	54 422,19 €	27 873,34 €	20 280,22 €	262 896,20 €	1,04%
02020699	Outros	34 717,38 €	30 255,66 €	32 651,95 €	29 708,31 €	127 333,34 €	1,04%	35 077,06 €	30 569,11 €	32 990,23 €	30 016,08 €	128 625,48 €	1,04%
0202069901	Taxa Municipal dos Direitos de Passagem	12 111,88 €	7 589,55 €	6 779,74 €	5 834,28 €	32 315,45 €	1,04%	12 237,36 €	7 668,18 €	6 849,98 €	5 894,72 €	32 650,24 €	1,04%
0202069902	Taxa de Depósito da Ficha Técnica da Habita	1 759,11 €	97,73 €	195,46 €	1 075,01 €	3 127,30 €	1,04%	1 777,33 €	98,74 €	197,48 €	1 086,15 €	3 159,70 €	1,04%
0202069903	Taxa de Controlo Metroológico	2 994,33 €	2 539,66 €	1 913,92 €	5 061,29 €	12 509,21 €	1,04%	3 025,35 €	2 565,97 €	1 933,75 €	5 113,73 €	12 638,80 €	1,04%
0202069906	Taxa de Circuitos Turísticos Marítimos	971,16 €	- €	47,77 €	23,50 €	1 042,43 €	1,04%	981,22 €	- €	48,27 €	23,74 €	1 053,23 €	1,04%
0202069907	Taxa de Estacionamento para Embarcações	- €	3 168,72 €	3 541,51 €	2 671,67 €	9 381,91 €	1,04%	- €	3 201,55 €	3 578,20 €	2 699,35 €	9 479,10 €	1,04%
0202069908	Taxas para Empreendimentos Turísticos e não	2 104,35 €	- €	10 404,85 €	- €	12 509,21 €	1,04%	2 126,15 €	- €	10 512,65 €	- €	12 638,80 €	1,04%
0202069909	Licenciamentos e Vistorias de Transportes T	521,22 €	521,22 €	521,22 €	521,22 €	2 084,87 €	1,04%	526,62 €	526,62 €	526,62 €	526,62 €	2 106,47 €	1,04%
0202069910	Taxa do Cais dos pescadores em S. Jacinto	260,61 €	260,61 €	260,61 €	260,61 €	1 042,43 €	1,04%	263,31 €	263,31 €	263,31 €	263,31 €	1 053,23 €	1,04%
0202069999	Outros	13 994,73 €	16 078,18 €	8 986,86 €	14 260,73 €	53 230,50 €	1,04%	14 139,71 €	16 244,75 €	9 079,97 €	14 408,47 €	53 872,90 €	1,04%
04	Taxas, multas e outras penalidades	501 514,29 €	418 761,86 €	419 730,86 €	434 880,43 €	1 774 886,77 €	0,50%	504 021,87 €	420 855,67 €	421 828,84 €	437 054,83 €	1 783 761,20 €	0,50%
0401	Taxas	445 356,21 €	355 703,36 €	353 133,27 €	370 757,06 €	1 524 949,90 €	0,50%	447 582,99 €	357 481,88 €	354 898,93 €	372 610,84 €	1 532 574,65 €	0,50%
040123	Taxas específicas das autarquias locais	445 356,21 €	355 703,36 €	353 133,27 €	370 757,06 €	1 524 949,90 €	0,50%	447 582,99 €	357 481,88 €	354 898,93 €	372 610,84 €	1 532 574,65 €	0,50%
04012301	Mercados e feiras	95 188,33 €	45 442,79 €	42 433,11 €	40 970,95 €	224 433,11 €	0,50%	95 664,27 €	45 670,00 €	43 045,20 €	41 175,80 €	225 555,28 €	0,50%
04012302	Loteamentos e obras	71 269,82 €	64 436,58 €	62 529,92 €	87 405,82 €	285 642,14 €	0,50%	71 626,16 €	64 758,76 €	62 842,57 €	87 842,85 €	287 070,35 €	0,50%
04012303	Ocupação da via pública	33 892,18 €	16 057,98 €	17 104,17 €	8 477,11 €	77 531,44 €	0,50%	34 061,64 €	16 138,27 €	19 199,69 €	8 519,50 €	77 919,10 €	0,50%
04012305	Caça, uso e porte de arma	680,10 €	- €	340,05 €	- €	1 020,15 €	0,50%	683,50 €	- €	341,75 €	- €	1 025,25 €	0,50%
04012399	Outras	244 325,78 €	229 766,03 €	228 328,08 €	233 903,17 €	936 323,06 €	0,50%	245 547,41 €	230 914,86 €	229 469,72 €	235 072,69 €	941 004,67 €	0,50%
0401239901	Taxa de Depósito da Ficha Técnica da Habita	255,04 €	255,04 €	255,04 €	255,04 €	1 020,15 €	0,50%	256,31 €	256,31 €	256,31 €	256,31 €	1 025,25 €	0,50%
0401239902	Taxa pela Emissão do Certificado de Registo	- €	680,10 €	- €	340,05 €	1 020,15 €	0,50%	- €	683,50 €	- €	341,75 €	1 025,25 €	0,50%
0401239903	Taxa de Controlo Metroológico	255,04 €	255,04 €	255,04 €	255,04 €	1 020,15 €	0,50%	256,31 €	256,31 €	256,31 €	256,31 €	1 025,25 €	0,50%
0401239905	Taxa de Estacionamento para Embarcações	255,04 €	255,04 €	255,04 €	255,04 €	1 020,15 €	0,50%	256,31 €	256,31 €	256,31 €	256,31 €	1 025,25 €	0,50%
0401239906	Taxa do Cais dos pescadores em S. Jacinto	255,04 €	255,04 €	255,04 €	255,04 €	1 020,15 €	0,50%	256,31 €	256,31 €	256,31 €	256,31 €	1 025,25 €	0,50%
0401239907	Parquímetros	215 973,09 €	215 973,09 €	215 973,09 €	215 973,09 €	863 892,37 €	0,50%	217 052,96 €	217 052,96 €	217 052,96 €	217 052,96 €	868 211,84 €	0,50%
0401239999	Outras	27 332,54 €	12 092,68 €	11 334,84 €	16 569,88 €	67 329,93 €	0,50%	27 469,20 €	12 153,15 €	11 391,51 €	16 652,73 €	67 666,58 €	0,50%
0402	Multas e outras penalidades	56 158,09 €	63 058,49 €	66 596,92 €	64 123,37 €	249 936,87 €	0,50%	56 438,88 €	63 373,78 €	66 929,91 €	64 443,99 €	251 186,56 €	0,50%
040201	Juros de mora	30 107,82 €	22 402,39 €	20 249,63 €	20 249,63 €	102 015,05 €	0,50%	30 258,36 €	22 514,40 €	29 401,48 €	20 350,88 €	102 525,13 €	0,50%
040202	Juros compensatórios	7 655,17 €	6 686,40 €	2 906,03 €	7 236,01 €	24 483,61 €	0,50%	7 693,45 €	6 719,84 €	2 920,56 €	7 272,19 €	24 606,03 €	0,50%
040203	Multas e Coimas por Infracção ao Código da	415,07 €	1 359,03 €	859,46 €	2 467,20 €	5 100,75 €	0,50%	417,15 €	1 365,82 €	863,75 €	2 479,53 €	5 126,26 €	0,50%
040204	Coimas e penalidades por contra-ordenações	17 248,69 €	31 141,55 €	32 228,51 €	31 597,81 €	112 216,56 €	0,50%	17 334,93 €	31 297,26 €	32 389,65 €	31 755,80 €	112 777,64 €	0,50%
040299	Multas e penalidades diversas	731,34 €	1 469,12 €	1 347,72 €	2 572,72 €	6 120,90 €	0,50%	734,99 €	1 476,46 €	1 354,46 €	2 585,59 €	6 151,51 €	0,50%
05	Rendimentos da propriedade	360 212,63 €	418 630,84 €	560 630,81 €	724 128,98 €	2 063 630,26 €	0,50%	361 583,49 €	420 214,11 €	562 933,42 €	729 150,26 €	2 073 881,28 €	0,50%
0502	Juros-Sociedades financeiras	500,00 €	500,00 €	500,00 €	500,00 €	2 000,00 €	0,00%	79,80 €	0,11 €	9,45 €	1 910,64 €	2 000,00 €	0,00%
050201	Bancos e outras instituições financeiras	500,00 €	500,00 €	500,00 €	500,00 €	2 000,00 €	0,00%	79,80 €	0,11 €	9,45 €	1 910,64 €	2 000,00 €	0,00%
0503	Juros-Administrações Públicas	250,00 €	250,00 €	250,00 €	250,00 €	1 000,00 €	0,00%	250,00 €	250,00 €	250,00 €	250,00 €	1 000,00 €	0,00%
050304	Administração local-Continente	250,00 €	250,00 €	250,00 €	250,00 €	1 000,00 €	0,00%	250,00 €	250,00 €	250,00 €	250,00 €	1 000,00 €	0,00%
0507	Dividendos-Participações em sociedades quase-soc.não	750,00 €	55 583,16 €	200 954,46 €	750,00 €	258 037,63 €	0,49%	750,00 €	55 837,33 €	201 955,48 €	750,00 €	259 312,81 €	0,49%
050701	Empresas públicas	250,00 €	250,00 €	250,00 €	250,00 €	1 000,00 €	0,00%	250,00 €	250,00 €	250,00 €	250,00 €	1	

FUNDO DE APOIO MUNICIPAL

Formulário II - Estimativa de Receitas Trimestraliza

Município:

AVEIRO

Data:

27/07/2016

CE	DESIGNAÇÃO	2020						2021					
		1T	2T	3T	4T	Total	Var.	1T	2T	3T	4T	Total	Var.
0601	Sociedades e quase-sociedades não financeir	2 313,65 €	2 313,65 €	2 313,65 €	2 313,65 €	9 254,60 €	0,70%	2 079,85 €	3 079,85 €	2 079,85 €	2 079,85 €	9 319,40 €	0,70%
060101	Públicas	750,00 €	750,00 €	750,00 €	750,00 €	3 000,00 €	0,00%	500,00 €	1 500,00 €	500,00 €	500,00 €	3 000,00 €	0,00%
06010101	Empresas públicas	250,00 €	250,00 €	250,00 €	250,00 €	1 000,00 €	0,00%	- €	1 000,00 €	- €	- €	1 000,00 €	0,00%
06010102	Empresas públicas municipais e intermunicip	250,00 €	250,00 €	250,00 €	250,00 €	1 000,00 €	0,00%	250,00 €	250,00 €	250,00 €	250,00 €	1 000,00 €	0,00%
06010199	Outras	250,00 €	250,00 €	250,00 €	250,00 €	1 000,00 €	0,00%	250,00 €	250,00 €	250,00 €	250,00 €	1 000,00 €	0,00%
060102	Privadas	1 563,65 €	1 563,65 €	1 563,65 €	1 563,65 €	6 254,60 €	1,04%	1 579,85 €	1 579,85 €	1 579,85 €	1 579,85 €	6 319,40 €	1,04%
0602	Sociedades financeiras	1 042,43 €	1 042,43 €	1 042,43 €	1 042,43 €	4 169,74 €	1,04%	1 053,23 €	1 053,23 €	1 053,23 €	1 053,23 €	4 212,93 €	1,04%
060201	Bancos e outras instituições financeiras	521,22 €	521,22 €	521,22 €	521,22 €	2 084,87 €	1,04%	526,62 €	526,62 €	526,62 €	526,62 €	2 106,47 €	1,04%
060202	Companhias de seguros e fundos de pensões	521,22 €	521,22 €	521,22 €	521,22 €	2 084,87 €	1,04%	526,62 €	526,62 €	526,62 €	526,62 €	2 106,47 €	1,04%
0603	Administração central	2 647 122,17 €	2 498 113,57 €	2 368 581,93 €	2 593 405,47 €	10 107 223,14 €	0,84%	2 674 546,36 €	2 523 994,02 €	2 393 120,44 €	2 620 273,15 €	10 211 933,97 €	1,04%
060301	Estado	2 622 102,82 €	2 480 332,28 €	2 340 480,95 €	2 568 687,44 €	10 011 603,48 €	1,04%	2 649 267,81 €	2 506 028,52 €	2 364 728,33 €	2 595 299,04 €	10 115 323,69 €	1,04%
06030101	Fundo de Equilíbrio Financeiro	730 077,71 €	730 077,71 €	730 077,71 €	730 083,07 €	2 920 316,18 €	1,04%	737 641,31 €	737 641,31 €	737 641,31 €	737 646,73 €	2 950 570,66 €	1,04%
06030102	Fundo Social Municipal	290 779,66 €	290 779,66 €	290 779,66 €	290 783,82 €	1 163 122,79 €	1,04%	293 792,13 €	293 792,13 €	293 792,13 €	293 796,35 €	1 175 172,74 €	1,04%
06030103	Participação Fixa no IRS	1 286 582,66 €	1 286 582,66 €	1 286 582,66 €	1 286 591,05 €	5 146 339,04 €	1,04%	1 299 911,66 €	1 299 911,66 €	1 299 911,66 €	1 299 910,13 €	5 199 655,11 €	1,04%
06030199	Outras	314 662,80 €	172 892,25 €	33 040,92 €	261 229,50 €	781 825,47 €	1,04%	317 922,70 €	174 683,42 €	33 883,22 €	263 935,84 €	789 925,18 €	1,04%
060306	Estado-Participa.comunit.proyectos co-financ	20 177,39 €	7 506,12 €	14 549,35 €	8 562,14 €	50 795,00 €	-26,65%	20 386,43 €	7 583,88 €	14 700,08 €	8 650,85 €	51 321,24 €	1,04%
060307	Serviços e fundos autónomos	4 841,96 €	10 275,17 €	- €	2 604,25 €	17 721,38 €	1,04%	4 892,12 €	10 381,62 €	- €	2 631,23 €	17 904,97 €	1,04%
060309	Serv.fund.auton.-Subsist.prof.famil.polit.a	- €	- €	13 551,64 €	13 551,64 €	27 103,28 €	1,04%	- €	- €	13 692,04 €	13 692,04 €	27 384,07 €	1,04%
0608	Famílias	250,00 €	250,00 €	250,00 €	250,00 €	1 000,00 €	0,00%	250,00 €	250,00 €	250,00 €	250,00 €	1 000,00 €	0,00%
060801	Famílias	250,00 €	250,00 €	250,00 €	250,00 €	1 000,00 €	0,00%	250,00 €	250,00 €	250,00 €	250,00 €	1 000,00 €	0,00%
0609	Resto do mundo	250,00 €	250,00 €	250,00 €	250,00 €	1 000,00 €	0,00%	250,00 €	250,00 €	250,00 €	250,00 €	1 000,00 €	0,00%
060901	União Europeia-Instituições	250,00 €	250,00 €	250,00 €	250,00 €	1 000,00 €	0,00%	250,00 €	250,00 €	250,00 €	250,00 €	1 000,00 €	0,00%
07	Venda de bens e serviços correntes	1 951 786,18 €	1 774 727,17 €	1 784 626,08 €	1 902 104,84 €	7 413 244,26 €	1,03%	2 302 434,19 €	1 258 573,47 €	2 112 904,61 €	1 815 490,89 €	7 489 403,15 €	1,03%
0701	Venda de bens	85 089,64 €	79 595,49 €	79 051,63 €	77 078,30 €	320 815,05 €	1,02%	169 235,22 €	35 447,74 €	54 165,40 €	65 228,17 €	324 076,54 €	1,02%
070101	Material de escritório	500,00 €	500,00 €	500,00 €	500,00 €	2 000,00 €	0,00%	500,00 €	500,00 €	500,00 €	500,00 €	2 000,00 €	0,00%
070102	Livros e documentação técnica	524,81 €	1 323,28 €	1 177,66 €	1 143,99 €	4 169,74 €	1,04%	530,25 €	1 336,99 €	1 189,86 €	1 155,84 €	4 212,93 €	1,04%
070103	Publicações e impressos	250,00 €	250,00 €	250,00 €	250,00 €	1 000,00 €	0,00%	250,00 €	250,00 €	250,00 €	250,00 €	1 000,00 €	0,00%
070105	Bens inutilizados	8 339,47 €	- €	- €	- €	8 339,47 €	1,04%	8 425,87 €	- €	- €	- €	8 425,87 €	1,04%
070107	Produtos alimentares e bebidas	250,00 €	250,00 €	250,00 €	250,00 €	1 000,00 €	0,00%	250,00 €	250,00 €	250,00 €	250,00 €	1 000,00 €	0,00%
070108	Mercadorias	250,00 €	250,00 €	250,00 €	250,00 €	1 000,00 €	0,00%	250,00 €	250,00 €	250,00 €	250,00 €	1 000,00 €	0,00%
070110	Desperdícios, resíduos e refugos	250,00 €	250,00 €	250,00 €	250,00 €	1 000,00 €	0,00%	250,00 €	250,00 €	250,00 €	250,00 €	1 000,00 €	0,00%
070111	Produtos acabados e intermédios	72 970,38 €	72 970,38 €	72 970,38 €	72 970,38 €	291 881,51 €	1,04%	157 005,95 €	28 769,54 €	48 036,68 €	61 093,23 €	294 905,40 €	1,04%
07011101	Água de Captações	72 970,38 €	72 970,38 €	72 970,38 €	72 970,38 €	291 881,51 €	1,04%	157 005,95 €	28 769,54 €	48 036,68 €	61 093,23 €	294 905,40 €	1,04%
070199	Outros	1 754,98 €	3 801,83 €	3 403,60 €	1 462,93 €	10 424,34 €	1,04%	1 773,16 €	3 841,21 €	3 438,86 €	1 479,10 €	3 438,86 €	1,04%
0702	Serviços	1 684 303,12 €	1 499 745,77 €	1 562 808,43 €	1 621 080,29 €	6 367 937,61 €	1,03%	1 948 915,95 €	1 025 715,61 €	1 914 494,14 €	1 544 203,59 €	6 433 329,28 €	1,03%
070201	Aluguer de espaços e equipamentos	118 068,56 €	7 796,70 €	7 760,52 €	95 709,69 €	229 335,47 €	1,04%	119 291,75 €	7 877,47 €	7 840,92 €	96 701,25 €	231 711,39 €	1,04%
070202	Estudos, pareceres, projectos e consultador	250,00 €	250,00 €	250,00 €	250,00 €	1 000,00 €	0,00%	250,00 €	250,00 €	250,00 €	250,00 €	1 000,00 €	0,00%
070203	Victorias e ensaios	250,00 €	250,00 €	250,00 €	250,00 €	1 000,00 €	0,00%	250,00 €	250,00 €	250,00 €	250,00 €	1 000,00 €	0,00%
070207	Alimentação e alojamento	250,00 €	250,00 €	250,00 €	250,00 €	1 000,00 €	0,00%	250,00 €	250,00 €	250,00 €	250,00 €	1 000,00 €	0,00%
070208	Serv.sociais,recreativos,culturais e de des	28 647,33 €	74 879,18 €	78 345,29 €	34 912,03 €	216 783,83 €	1,03%	28 941,52 €	75 652,34 €	79 154,36 €	35 271,13 €	219 019,35 €	1,03%
07020801	Serviços sociais	250,00 €	250,00 €	250,00 €	250,00 €	1 000,00 €	0,00%	250,00 €	250,00 €	250,00 €	250,00 €	1 000,00 €	0,00%
07020802	Serviços recreativos	887,19 €	73,16 €	4 251,82 €	- €	5 212,17 €	1,04%	896,38 €	73,92 €	4 295,87 €	- €	5 266,17 €	1,04%
07020803	Serviços culturais	26 988,92 €	74 034,80 €	73 322,25 €	34 140,81 €	208 486,79 €	1,04%	27 268,53 €	74 801,80 €	74 081,87 €	34 494,51 €	210 646,71 €	1,04%
07020804	Serviços desportivos	521,22 €	521,22 €	521,22 €	521,22 €	2 084,87 €	1,04%	526,62 €	526,62 €	526,62 €	526,62 €	2 106,47 €	1,04%
070209	Serviços específicos das autarquias	1 536 067,89 €	1 415 624,29 €	1 475 081,11 €	1 488 917,71 €	5 915 691,01 €	1,03%	1 799 155,36 €	940 732,99 €	1 825 868,33 €	1 410 682,17 €	5 976 438,85 €	1,03%
07020902	Resíduos sólidos	1 305 648,53 €	1 305 648,53 €	1 305 648,53 €	1 305 648,53 €	5 222 594,12 €	1,04%	1 566 483,54 €	829 752,56 €	1 654 815,10 €	1 225 649,00 €	5 276 700,20 €	1,04%
07020904	Trabalhos por conta de particulares	2 740,85 €	15 430,40 €	4 128,44 €	633,85 €	22 933,55 €	1,04%	2 769,25 €	15 590,26 €	4 171,21 €	640,42 €	23 171,14 €	1,04%
07020905	Cemitérios	250,00 €	250,00 €	250,00 €	250,00 €	1 000,00 €	0,00%	250,00 €	250,00 €	250,00 €	250,00 €	1 000,00 €	0,00%
07020906	Mercados e feiras	632,63 €	626,82 €	1 124,18 €	1 786,11 €	4 169,74 €	1,04%	639,19 €	633,31 €	1 135,82 €	1 804,61 €	4 212,93 €	1,04%
07020907	Parques de estacionamento	59 413,70 €	13 556,67 €	- €	- €	72 970,38 €	1,04%	60 029,23 €	13 697,12 €	- €	- €	73 726,35 €	1,04%
07020908	Parques de campismo	12 500,00 €	12 500,00 €	12 500,00 €	12 500,00 €	50 000,00 €	0,00%	12 500,00 €	12 500,00 €	12 500,00 €	12 500,00 €	50 000,00 €	0,00%
07020909	Serviço de Refeições	2 606,08 €	2 606,08 €	2 606,08 €	2 606,08 €	10 424,34 €	1,04%	2 633,08 €	2 633,08 €	2 633,08 €	2 633,08 €	10 532,34 €	1,04%
07020910	Registo de Clodomotores	250,00 €	250,00 €	250,00 €	250,00 €	1 000,00 €	0,00%	250,00 €	250,00 €	250,00 €	250,00 €	1 000,00 €	0,00%
07020911	Licenciamento de veículos automóveis	367,92 €	122,64 €	551,88 €	- €	1 042,43 €	1,04%	371,73 €	123,91 €	557,59 €	- €	1 053,23 €	1,04%
07020913	Inspeção de Elevadores	23 326,85 €	7 289,64 €	14 172,42 €	12 544,96 €	57 333,87 €	1,04%	23 568,51 €	7 365,16 €	14 319,24 €	12 674,93 €	57 927,85 €	1,04%
07020914	Serviços Escolares	122 853,01 €	51 007,28 €	127 211,16 €	147 175,15 €	448 246,60 €	1,04%	124 125,77 €	51 535,71 €	128 529,07 €	148 699,88 €	452 890,44 €	1,04%
07020999	Outros	5 478,30 €	6 638,42 €	6 523,02 €	23 975,98 €	5 535,06 €	1,04%	5 535,06 €	6 401,88 €	6 707,20 €	5 280,24 €	24 234,37 €	1,04%
070299	Outros	769,34 €	695,60 €	871,51 €	790,85 €	3 127,30 €	1,04%	777,31 €	702,80 €	880,54 €	799,04 €	3 159,70 €	1,04%
07029901	Encargos de cobrança de receitas	248,13 €	174,38 €	350,29 €	269,63 €	1 042,43 €	1,04%	250,70 €	176,19 €	353,92 €	272,43 €	1 053,23 €	1,04%
07029999	Outros	521,22 €	521,22 €	521,22 €	521,22 €	2 084,87 €	1,04%	526,62 €	526,62 €	526,62 €	526,62 €	2 106,47 €	1,04%

FUNDO DE APOIO MUNICIPAL

Formulário II - Estimativa de Receitas Trimestraliza

Município:

AVEIRO

Data:

27/07/2016

CE	DESIGNAÇÃO	2020						2021					
		1T	2T	3T	4T	Total	Var.	1T	2T	3T	4T	Total	Var.
08019901	Indemniz.por deterior,roubo extravio bens p	250,00 €	250,00 €	250,00 €	250,00 €	1 000,00 €	0,00%	250,00 €	250,00 €	250,00 €	250,00 €	1 000,00 €	0,00%
08019902	Indem.estrag.prov.outrem viat.outr.equip.au	203,08 €	1 350,23 €	- €	2 616,42 €	4 169,74 €	1,04%	205,19 €	1 364,22 €	- €	2 643,53 €	4 212,93 €	1,04%
08019903	IVA reembolsado	36 485,19 €	36 485,19 €	36 485,19 €	36 485,19 €	145 940,75 €	1,04%	36 863,18 €	36 863,18 €	36 863,18 €	36 863,18 €	147 452,70 €	1,04%
08019999	Diversas	70 963,71 €	41 186,34 €	44 487,37 €	72 856,06 €	229 493,49 €	1,04%	71 698,90 €	41 613,03 €	44 948,26 €	73 610,85 €	231 871,04 €	1,04%
10	Transferências de capital	317 048,33 €	582 387,83 €	635 723,50 €	489 327,40 €	2 024 487,07 €	-45,85%	291 236,84 €	516 694,57 €	562 013,64 €	437 623,46 €	1 807 568,51 €	-10,71%
1001	Sociedades e quase-sociedades não financeir	13 250,00 €	13 250,00 €	13 250,00 €	13 250,00 €	53 000,00 €	0,00%	13 250,00 €	13 250,00 €	13 250,00 €	13 250,00 €	53 000,00 €	0,00%
100101	Públicas	13 000,00 €	13 000,00 €	13 000,00 €	13 000,00 €	52 000,00 €	0,00%	13 000,00 €	13 000,00 €	13 000,00 €	13 000,00 €	52 000,00 €	0,00%
10010101	Empresas públicas	250,00 €	250,00 €	250,00 €	250,00 €	1 000,00 €	0,00%	250,00 €	250,00 €	250,00 €	250,00 €	1 000,00 €	0,00%
10010102	Empresas públicas municipais e intermunicip	250,00 €	250,00 €	250,00 €	250,00 €	1 000,00 €	0,00%	250,00 €	250,00 €	250,00 €	250,00 €	1 000,00 €	0,00%
10010199	Outras	12 500,00 €	12 500,00 €	12 500,00 €	12 500,00 €	50 000,00 €	0,00%	12 500,00 €	12 500,00 €	12 500,00 €	12 500,00 €	50 000,00 €	0,00%
100102	Privadas	250,00 €	250,00 €	250,00 €	250,00 €	1 000,00 €	0,00%	250,00 €	250,00 €	250,00 €	250,00 €	1 000,00 €	0,00%
1002	Sociedades financeiras	500,00 €	500,00 €	500,00 €	500,00 €	2 000,00 €	0,00%	500,00 €	500,00 €	500,00 €	500,00 €	2 000,00 €	0,00%
100201	Bancos e outras instituições financeiras	250,00 €	250,00 €	250,00 €	250,00 €	1 000,00 €	0,00%	250,00 €	250,00 €	250,00 €	250,00 €	1 000,00 €	0,00%
100202	Companhias de seguros e fundos de pensões	250,00 €	250,00 €	250,00 €	250,00 €	1 000,00 €	0,00%	250,00 €	250,00 €	250,00 €	250,00 €	1 000,00 €	0,00%
1003	Administração central	302 798,33 €	568 137,83 €	621 473,50 €	475 077,40 €	1 967 487,07 €	-46,56%	276 986,84 €	502 444,57 €	547 763,64 €	423 373,46 €	1 750 568,51 €	-11,03%
100301	Estado	122 618,82 €	122 618,82 €	122 618,82 €	122 630,61 €	490 487,07 €	1,04%	123 889,15 €	123 889,15 €	123 889,15 €	123 901,06 €	495 568,51 €	1,04%
10030101	Fundo de Equilíbrio Financeiro	81 116,92 €	81 116,92 €	81 116,92 €	81 128,71 €	324 479,46 €	1,04%	81 957,29 €	81 957,29 €	81 957,29 €	81 969,20 €	327 841,07 €	1,04%
10030104	Cooperação Técnica e Financeira	41 241,29 €	41 241,29 €	41 241,29 €	41 241,29 €	164 965,17 €	1,04%	41 668,55 €	41 668,55 €	41 668,55 €	41 668,55 €	166 674,21 €	1,04%
10030199	Outras	260,61 €	260,61 €	260,61 €	260,61 €	1 042,43 €	1,04%	263,31 €	263,31 €	263,31 €	263,31 €	1 053,23 €	1,04%
100307	Estado-Particip.comunitária project.co-fina	180 179,51 €	445 519,01 €	498 854,68 €	352 446,79 €	1 477 000,00 €	-53,79%	153 097,69 €	378 555,42 €	423 874,49 €	299 472,39 €	1 255 000,00 €	-15,03%
1008	Famílias	250,00 €	250,00 €	250,00 €	250,00 €	1 000,00 €	0,00%	250,00 €	250,00 €	250,00 €	250,00 €	1 000,00 €	0,00%
100801	Famílias	250,00 €	250,00 €	250,00 €	250,00 €	1 000,00 €	0,00%	250,00 €	250,00 €	250,00 €	250,00 €	1 000,00 €	0,00%
1009	Resto do mundo	250,00 €	250,00 €	250,00 €	250,00 €	1 000,00 €	0,00%	250,00 €	250,00 €	250,00 €	250,00 €	1 000,00 €	0,00%
100901	União Europeia-Instituições	250,00 €	250,00 €	250,00 €	250,00 €	1 000,00 €	0,00%	250,00 €	250,00 €	250,00 €	250,00 €	1 000,00 €	0,00%
11	Activos financeiros	2 451,21 €	2 310,30 €	2 018,05 €	2 602,34 €	9 381,91 €	1,04%	2 476,61 €	2 334,24 €	2 038,96 €	2 629,30 €	9 479,10 €	1,04%
1106	Empréstimos a médio e longo prazos	1 930,00 €	1 789,08 €	1 496,83 €	2 081,13 €	7 297,04 €	1,04%	1 949,99 €	1 807,62 €	1 512,34 €	2 102,69 €	7 372,64 €	1,04%
110601	Sociedades e quase-sociedades não financeir	1 669,39 €	1 528,47 €	1 236,22 €	1 820,52 €	6 254,60 €	1,04%	1 686,68 €	1 544,31 €	1 249,03 €	1 839,38 €	6 319,40 €	1,04%
110606	Admin.Pública-Adminlocal-Continente	260,61 €	260,61 €	260,61 €	260,61 €	1 042,43 €	1,04%	263,31 €	263,31 €	263,31 €	263,31 €	1 053,23 €	1,04%
1108	Ações e outras participações	260,61 €	260,61 €	260,61 €	260,61 €	1 042,43 €	1,04%	263,31 €	263,31 €	263,31 €	263,31 €	1 053,23 €	1,04%
110801	Sociedades e quase-sociedades não financeir	260,61 €	260,61 €	260,61 €	260,61 €	1 042,43 €	1,04%	263,31 €	263,31 €	263,31 €	263,31 €	1 053,23 €	1,04%
1110	Alienação de partes sociais de empresas	260,61 €	260,61 €	260,61 €	260,61 €	1 042,43 €	1,04%	263,31 €	263,31 €	263,31 €	263,31 €	1 053,23 €	1,04%
111001	Empresas Participadas	260,61 €	260,61 €	260,61 €	260,61 €	1 042,43 €	1,04%	263,31 €	263,31 €	263,31 €	263,31 €	1 053,23 €	1,04%
12	Passivos financeiros	- €	- €	- €	- €	- €	- €	- €	- €	- €	- €	- €	- €
1206	Empréstimos a médio e longo prazos	- €	- €	- €	- €	- €	- €	- €	- €	- €	- €	- €	- €
120603	Administração Pública - Adm. central - Estado	- €	- €	- €	- €	- €	- €	- €	- €	- €	- €	- €	- €
13	Outras receitas de capital	750,00 €	750,00 €	750,00 €	750,00 €	3 000,00 €	0,00%	750,00 €	750,00 €	750,00 €	750,00 €	3 000,00 €	0,00%
1301	Outras	750,00 €	750,00 €	750,00 €	750,00 €	3 000,00 €	0,00%	750,00 €	750,00 €	750,00 €	750,00 €	3 000,00 €	0,00%
130101	Indemnizações	250,00 €	250,00 €	250,00 €	250,00 €	1 000,00 €	0,00%	250,00 €	250,00 €	250,00 €	250,00 €	1 000,00 €	0,00%
130102	Activos incorpóreos	250,00 €	250,00 €	250,00 €	250,00 €	1 000,00 €	0,00%	250,00 €	250,00 €	250,00 €	250,00 €	1 000,00 €	0,00%
130199	Outras	250,00 €	250,00 €	250,00 €	250,00 €	1 000,00 €	0,00%	250,00 €	250,00 €	250,00 €	250,00 €	1 000,00 €	0,00%
15	Reposições não abatidas nos pagamentos	1 004,71 €	17 727,39 €	2 350,60 €	18 529,79 €	39 612,49 €	1,04%	1 015,12 €	17 911,05 €	2 374,95 €	18 721,76 €	40 022,88 €	1,04%
1501	Reposições não abatidas nos pagamentos	1 004,71 €	17 727,39 €	2 350,60 €	18 529,79 €	39 612,49 €	1,04%	1 015,12 €	17 911,05 €	2 374,95 €	18 721,76 €	40 022,88 €	1,04%
150101	Reposições não abatidas nos pagamentos	1 004,71 €	17 727,39 €	2 350,60 €	18 529,79 €	39 612,49 €	1,04%	1 015,12 €	17 911,05 €	2 374,95 €	18 721,76 €	40 022,88 €	1,04%
	Total Receita Corrente	11 683 989,51 €	10 602 443,14 €	15 181 829,69 €	10 797 511,73 €	48 265 774,07 €	0,68%	12 297 013,16 €	10 035 016,27 €	15 544 798,94 €	10 735 751,22 €	48 612 579,59 €	0,72%
	Total Receita Capital	320 249,55 €	585 448,13 €	638 491,55 €	492 679,75 €	2 036 868,97 €	-45,70%	294 463,45 €	519 778,81 €	564 802,60 €	441 002,76 €	1 820 047,62 €	-10,64%
	RNAP	1 004,71 €	17 727,39 €	2 350,60 €	18 529,79 €	39 612,49 €	1,04%	1 015,12 €	17 911,05 €	2 374,95 €	18 721,76 €	40 022,88 €	1,04%
	Receita Total	12 005 243,76 €	11 205 618,66 €	15 822 671,84 €	11 308 721,27 €	50 342 255,53 €	-2,68%	12 592 491,72 €	10 572 706,13 €	16 111 976,49 €	11 195 475,75 €	50 472 650,08 €	0,26%

FUNDO DE APOIO MUNICIPAL

Formulário II - Estimativa de Receitas Trimestraliza

Município:

AVEIRO

Data:

27/07/2016

CE	DESIGNAÇÃO	2022					Total	Var.	2023					Total	Var.
		1T	2T	3T	4T	1T			2T	3T	4T				
01	Impostos directos	5 391 189,13 €	5 078 639,89 €	9 654 962,50 €	4 727 070,08 €	24 851 861,59 €	0,50%	5 418 138,82 €	5 104 026,84 €	9 703 231,06 €	4 750 699,18 €	24 976 095,90 €	0,50%		
0102	Outros	5 391 189,13 €	5 078 639,89 €	9 654 962,50 €	4 727 070,08 €	24 851 861,59 €	0,50%	5 418 138,82 €	5 104 026,84 €	9 703 231,06 €	4 750 699,18 €	24 976 095,90 €	0,50%		
010202	Imposto municipal sobre Imóveis	4 721 245,58 €	4 408 821,45 €	4 495 684,03 €	3 668 443,40 €	17 294 194,45 €	0,50%	4 744 851,80 €	4 430 865,55 €	4 518 162,45 €	3 686 785,62 €	17 380 665,42 €	0,50%		
010203	Imposto Único de Circulação	610 937,14 €	436 901,47 €	425 645,70 €	473 929,18 €	1 947 413,49 €	0,50%	613 991,82 €	439 085,98 €	427 773,93 €	476 298,83 €	1 957 150,56 €	0,50%		
010204	Imposto municipal sobre as Transacções Oner	57 756,41 €	231 666,98 €	2 331 603,18 €	583 447,49 €	3 204 474,05 €	0,50%	58 045,91 €	232 825,31 €	2 343 261,19 €	586 364,73 €	3 220 496,42 €	0,50%		
010205	Derrama	- €	- €	2 400 779,60 €	- €	2 400 779,60 €	0,50%	- €	- €	2 412 783,49 €	- €	2 412 783,49 €	0,50%		
010207	Impostos abolidos	1 000,00 €	1 000,00 €	1 000,00 €	1 000,00 €	4 000,00 €	0,00%	1 000,00 €	1 000,00 €	1 000,00 €	1 000,00 €	4 000,00 €	0,00%		
01020701	Contribuição autárquica	250,00 €	250,00 €	250,00 €	250,00 €	1 000,00 €	0,00%	250,00 €	250,00 €	250,00 €	250,00 €	1 000,00 €	0,00%		
01020702	Imposto municipal de sisa	250,00 €	250,00 €	250,00 €	250,00 €	1 000,00 €	0,00%	250,00 €	250,00 €	250,00 €	250,00 €	1 000,00 €	0,00%		
01020703	Imposto municipal sobre veículos	250,00 €	250,00 €	250,00 €	250,00 €	1 000,00 €	0,00%	250,00 €	250,00 €	250,00 €	250,00 €	1 000,00 €	0,00%		
01020799	Outros	250,00 €	250,00 €	250,00 €	250,00 €	1 000,00 €	0,00%	250,00 €	250,00 €	250,00 €	250,00 €	1 000,00 €	0,00%		
010299	Impostos directos diversos	250,00 €	250,00 €	250,00 €	250,00 €	1 000,00 €	0,00%	250,00 €	250,00 €	250,00 €	250,00 €	1 000,00 €	0,00%		
02	Impostos indirectos	987 529,31 €	276 107,38 €	365 126,97 €	316 467,90 €	1 945 231,56 €	1,04%	997 760,11 €	278 967,86 €	368 909,69 €	319 746,51 €	1 965 384,16 €	1,04%		
0202	Outros	987 529,31 €	276 107,38 €	365 126,97 €	316 467,90 €	1 945 231,56 €	1,04%	997 760,11 €	278 967,86 €	368 909,69 €	319 746,51 €	1 965 384,16 €	1,04%		
020206	Impostos indirectos especificos das autarq.	987 529,31 €	276 107,38 €	365 126,97 €	316 467,90 €	1 945 231,56 €	1,04%	997 760,11 €	278 967,86 €	368 909,69 €	319 746,51 €	1 965 384,16 €	1,04%		
02020601	Mercados e feiras	38 981,00 €	24 532,43 €	20 396,64 €	19 312,01 €	103 222,07 €	1,04%	39 384,84 €	24 786,59 €	20 607,94 €	19 512,08 €	104 291,45 €	1,04%		
02020602	Loteamentos e obras	60 424,98 €	110 945,63 €	244 814,67 €	637 654,11 €	61 050,98 €	1,04%	61 050,98 €	112 095,03 €	247 350,95 €	223 763,25 €	644 260,21 €	1,04%		
02020603	Ocupação da via pública	690 701,51 €	54 757,51 €	38 421,55 €	24 869,69 €	808 750,26 €	1,04%	697 857,17 €	55 324,80 €	38 819,59 €	25 127,34 €	817 128,91 €	1,04%		
02020605	Publicidade	161 981,37 €	54 986,00 €	28 162,11 €	20 490,32 €	163 619,80 €	1,04%	163 619,80 €	55 555,66 €	28 453,87 €	20 702,60 €	268 371,62 €	1,04%		
02020699	Outros	35 440,45 €	30 885,81 €	33 332,01 €	30 327,05 €	129 985,32 €	1,04%	35 807,62 €	31 205,79 €	33 677,33 €	30 641,24 €	131 331,97 €	1,04%		
0202069901	Taxa Municipal dos Direitos de Passagem	12 364,14 €	7 747,62 €	6 920,95 €	5 955,79 €	32 988,50 €	1,04%	12 492,23 €	7 827,88 €	6 992,65 €	6 017,50 €	33 330,26 €	1,04%		
0202069902	Taxa de Depósito da Ficha Técnica da Habita	1 795,74 €	99,76 €	199,53 €	1 097,40 €	3 192,44 €	1,04%	1 814,35 €	100,80 €	201,59 €	1 108,77 €	3 225,51 €	1,04%		
0202069903	Taxa de Controlo Metroológico	3 056,69 €	2 592,56 €	1 953,79 €	5 166,71 €	12 769,74 €	1,04%	3 088,36 €	2 619,42 €	1 974,03 €	5 220,23 €	12 902,04 €	1,04%		
0202069906	Taxa de Circuitos Turísticos Marítimos	991,39 €	- €	48,77 €	23,99 €	1 064,15 €	1,04%	1 001,66 €	- €	49,28 €	24,23 €	1 075,17 €	1,04%		
0202069907	Taxa de Estacionamento para Embarcações	- €	3 234,72 €	3 615,27 €	2 727,31 €	9 577,31 €	1,04%	- €	3 268,23 €	3 652,73 €	2 755,57 €	9 676,53 €	1,04%		
0202069908	Taxas para Empreendimentos Turísticos e não	2 148,18 €	- €	10 621,56 €	- €	12 769,74 €	1,04%	2 170,44 €	- €	10 731,00 €	- €	12 902,04 €	1,04%		
0202069909	Licenciamentos e Vistorias de Transportes T	532,07 €	532,07 €	532,07 €	532,07 €	2 128,29 €	1,04%	537,58 €	537,58 €	537,58 €	537,58 €	2 150,34 €	1,04%		
0202069910	Taxa do Cais dos pescadores em S. Jacinto	266,04 €	266,04 €	266,04 €	266,04 €	1 064,15 €	1,04%	268,79 €	268,79 €	268,79 €	268,79 €	1 075,17 €	1,04%		
0202069999	Outras	14 286,20 €	16 413,04 €	9 174,03 €	14 557,74 €	54 431,02 €	1,04%	14 434,21 €	16 583,08 €	9 269,08 €	14 708,56 €	54 994,93 €	1,04%		
04	Taxas, multas e outras penalidades	506 541,98 €	422 959,94 €	423 937,98 €	439 240,11 €	1 792 680,01 €	0,50%	509 074,69 €	425 074,74 €	426 057,67 €	441 436,31 €	1 801 643,41 €	0,50%		
0401	Taxas	449 820,90 €	359 269,29 €	356 673,43 €	374 473,90 €	1 540 237,52 €	0,50%	452 070,01 €	361 065,64 €	358 456,80 €	376 346,27 €	1 547 938,71 €	0,50%		
040123	Taxas especificas das autarquias locais	449 820,90 €	359 269,29 €	356 673,43 €	374 473,90 €	1 540 237,52 €	0,50%	452 070,01 €	361 065,64 €	358 456,80 €	376 346,27 €	1 547 938,71 €	0,50%		
04012301	Mercados e feiras	96 142,60 €	45 898,35 €	43 260,42 €	41 381,68 €	226 683,05 €	0,50%	96 623,31 €	46 127,84 €	43 476,73 €	41 588,59 €	227 819,47 €	0,50%		
04012302	Loteamentos e obras	71 984,30 €	65 082,55 €	63 156,79 €	88 282,07 €	288 505,70 €	0,50%	72 344,22 €	65 407,97 €	63 472,57 €	88 723,48 €	289 948,23 €	0,50%		
04012303	Ocupação da via pública	34 231,95 €	16 218,96 €	19 295,69 €	8 562,10 €	78 308,69 €	0,50%	34 403,11 €	16 300,05 €	19 392,17 €	8 604,91 €	78 700,23 €	0,50%		
04012305	Caça, uso e porte de arma	686,92 €	- €	343,46 €	- €	1 030,38 €	0,50%	690,35 €	- €	345,18 €	- €	1 035,53 €	0,50%		
04012399	Outras	246 775,15 €	232 069,43 €	230 617,07 €	236 248,05 €	945 709,70 €	0,50%	248 009,02 €	233 229,78 €	231 770,16 €	237 429,29 €	950 438,25 €	0,50%		
0401239901	Taxa de Depósito da Ficha Técnica da Habita	257,59 €	257,59 €	257,59 €	257,59 €	1 030,38 €	0,50%	258,88 €	258,88 €	258,88 €	258,88 €	1 035,53 €	0,50%		
0401239902	Taxa pela Emissão do Certificado de Registo	- €	686,92 €	- €	343,46 €	1 030,38 €	0,50%	- €	690,35 €	- €	345,18 €	1 035,53 €	0,50%		
0401239903	Taxa de Controlo Metroológico	257,59 €	257,59 €	257,59 €	257,59 €	1 030,38 €	0,50%	258,88 €	258,88 €	258,88 €	258,88 €	1 035,53 €	0,50%		
0401239905	Taxa de Estacionamento para Embarcações	257,59 €	257,59 €	257,59 €	257,59 €	1 030,38 €	0,50%	258,88 €	258,88 €	258,88 €	258,88 €	1 035,53 €	0,50%		
0401239906	Taxa do Cais dos pescadores em S. Jacinto	257,59 €	257,59 €	257,59 €	257,59 €	1 030,38 €	0,50%	258,88 €	258,88 €	258,88 €	258,88 €	1 035,53 €	0,50%		
0401239907	Parquímetros	218 138,22 €	218 138,22 €	218 138,22 €	218 138,22 €	872 552,89 €	0,50%	219 228,91 €	219 228,91 €	219 228,91 €	219 228,91 €	876 915,66 €	0,50%		
0401239999	Outras	27 606,54 €	12 213,91 €	11 448,47 €	16 735,99 €	68 004,92 €	0,50%	27 744,58 €	12 274,98 €	11 505,71 €	16 819,67 €	68 344,94 €	0,50%		
0402	Multas e outras penalidades	56 721,07 €	63 690,65 €	67 264,56 €	64 766,21 €	252 442,49 €	0,50%	57 004,68 €	64 009,11 €	67 600,88 €	65 090,04 €	253 704,70 €	0,50%		
040201	Juros de mora	30 409,65 €	22 626,98 €	29 548,49 €	20 452,63 €	103 037,75 €	0,50%	30 561,70 €	22 740,11 €	29 696,23 €	20 554,89 €	103 552,94 €	0,50%		
040202	Juros compensatórios	7 731,91 €	6 753,44 €	2 935,16 €	7 308,55 €	24 729,06 €	0,50%	7 770,57 €	6 787,20 €	2 949,84 €	7 345,09 €	24 852,71 €	0,50%		
040203	Multas e Coimas por infracção ao Código da	419,23 €	1 372,65 €	868,07 €	2 491,93 €	5 151,89 €	0,50%	421,33 €	1 379,51 €	868,07 €	2 504,39 €	5 172,65 €	0,50%		
040204	Coimas e penalidades por contra-ordenações	17 421,60 €	31 453,74 €	32 551,60 €	31 914,58 €	113 341,53 €	0,50%	17 508,71 €	31 611,01 €	32 714,35 €	32 074,15 €	113 908,23 €	0,50%		
040299	Multas e penalidades diversas	738,67 €	1 483,85 €	1 361,23 €	2 598,52 €	6 182,27 €	0,50%	742,36 €	1 491,26 €	1 368,04 €	2 611,51 €	6 213,18 €	0,50%		
05	Resultados da propriedade	363 383,51 €	422 307,68 €	565 740,54 €	732 778,96 €	2 084 210,68 €	0,50%	365 192,53 €	424 411,72 €	568 561,99 €	736 425,80 €	2 094 591,73 €	0,50%		
0502	Juros-Sociedades financeiras	79,80 €	0,11 €	9,45 €	1 910,64 €	2 000,00 €	0,00%	79,80 €	0,11 €	9,45 €	1 910,64 €	2 000,00 €	0,00%		
050201	Bancos e outras instituições financeiras	79,80 €	0,11 €	9,45 €	1 910,64 €	2 000,00 €	0,00%	79,80 €	0,11 €	9,45 €	1 910,64 €	2 000,00 €	0,00%		
0503	Juros-Administrações Públicas	250,00 €	250,00 €	250,00 €	250,00 €	1 000,00 €	0,00%	250,00 €	250,00 €	250,00 €	250,00 €	1 000,00 €	0,00%		
050304	Administração local-Continente	250,00 €	250,00 €	250,00 €	250,00 €	1 000,00 €	0,00%	250,00 €	250,00 €	250,00 €	250,00 €	1 000,00 €	0,00%		
0507	Dividend Partic.lucros socied.quase-soc.não	750,00 €	56 132,87 €	202 961,51 €	750,00 €	260 594,38 €	0,49%	750,00 €	56 409,78 €	203 972,57 €	750,00 €	261 882,35 €	0,49%		
050701	Empresas públicas	250,00 €	250,00 €	250,00 €	250,00 €	1 000,00 €	0,00%	250,00 €	250,00 €	250,00 €	250,				

FUNDO DE APOIO MUNICIPAL

Formulário II - Estimativa de Receitas Trimestraliza

Município:

AVEIRO

Data:

27/07/2016

CE	DESIGNAÇÃO	2022					2023						
		1T	2T	3T	4T	Total	Var.	1T	2T	3T	4T	Total	Var.
0601	Sociedades e quase-sociedades não financeir	2 096,22 €	3 096,22 €	2 096,22 €	2 096,22 €	9 384,87 €	0,70%	2 112,75 €	3 112,75 €	2 112,75 €	2 112,75 €	9 451,02 €	0,70%
060101	Públicas	500,00 €	1 500,00 €	500,00 €	500,00 €	3 000,00 €	0,00%	500,00 €	1 500,00 €	500,00 €	500,00 €	3 000,00 €	0,00%
06010101	Empresas públicas	- €	1 000,00 €	- €	- €	1 000,00 €	0,00%	- €	1 000,00 €	- €	- €	1 000,00 €	0,00%
06010102	Empresas públicas municipais e intermunicip	250,00 €	250,00 €	250,00 €	250,00 €	1 000,00 €	0,00%	250,00 €	250,00 €	250,00 €	250,00 €	1 000,00 €	0,00%
06010199	Outras	250,00 €	250,00 €	250,00 €	250,00 €	1 000,00 €	0,00%	250,00 €	250,00 €	250,00 €	250,00 €	1 000,00 €	0,00%
060102	Privadas	1 596,22 €	1 596,22 €	1 596,22 €	1 596,22 €	6 384,87 €	1,04%	1 612,75 €	1 612,75 €	1 612,75 €	1 612,75 €	6 451,02 €	1,04%
0602	Sociedades financeiras	1 064,15 €	1 064,15 €	1 064,15 €	1 064,15 €	4 256,58 €	1,04%	1 075,17 €	1 075,17 €	1 075,17 €	1 075,17 €	4 308,68 €	1,04%
060201	Bancos e outras instituições financeiras	532,07 €	532,07 €	532,07 €	532,07 €	2 128,29 €	1,04%	537,58 €	537,58 €	537,58 €	537,58 €	2 150,34 €	1,04%
060202	Companhias de seguros e fundos de pensões	532,07 €	532,07 €	532,07 €	532,07 €	2 128,29 €	1,04%	537,58 €	537,58 €	537,58 €	537,58 €	2 150,34 €	1,04%
0603	Administração central	2 702 254,66 €	2 550 142,60 €	2 417 913,17 €	2 647 419,18 €	10 317 729,61 €	1,04%	2 730 250,02 €	2 576 562,08 €	2 442 962,75 €	2 674 846,44 €	10 424 621,29 €	1,04%
060301	Estado	2 676 714,22 €	2 531 990,98 €	2 389 226,91 €	2 622 186,34 €	10 220 118,45 €	1,04%	2 704 444,98 €	2 558 222,40 €	2 413 979,30 €	2 649 352,19 €	10 325 998,87 €	1,04%
06030101	Fundo de Equilíbrio Financeiro	745 283,28 €	745 283,28 €	745 283,28 €	745 288,75 €	2 981 138,57 €	1,04%	753 004,41 €	753 004,41 €	753 004,41 €	753 009,94 €	3 012 023,17 €	1,04%
06030102	Fundo Social Municipal	296 835,82 €	296 835,82 €	296 835,82 €	296 840,08 €	1 187 347,53 €	1,04%	299 911,04 €	299 911,04 €	299 911,04 €	299 915,34 €	1 199 648,45 €	1,04%
06030103	Participação Fixa no IRS	1 313 378,75 €	1 313 378,75 €	1 313 378,75 €	1 313 387,30 €	5 253 523,54 €	1,04%	1 326 985,35 €	1 326 985,35 €	1 326 985,35 €	1 326 993,99 €	5 307 950,04 €	1,04%
06030199	Outras	321 216,38 €	176 493,14 €	33 729,07 €	266 670,21 €	798 108,80 €	1,04%	324 544,18 €	178 321,61 €	34 078,51 €	269 432,92 €	806 377,21 €	1,04%
060306	Estado-Particip.comunit.projects.co-financ	20 597,63 €	7 662,45 €	14 852,37 €	8 740,47 €	51 852,92 €	1,04%	20 811,02 €	7 741,84 €	15 006,24 €	8 831,02 €	52 390,12 €	1,04%
060307	Serviços e fundos autónomos	4 942,81 €	10 489,17 €	- €	2 658,49 €	18 090,47 €	1,04%	4 994,01 €	10 597,84 €	- €	2 686,03 €	18 277,88 €	1,04%
060309	Serv.fund.autón.-Subsist.prof.famíl.polít.a	- €	- €	13 833,89 €	13 833,89 €	27 667,77 €	1,04%	- €	- €	13 977,21 €	13 977,21 €	27 954,41 €	1,04%
0608	Famílias	250,00 €	250,00 €	250,00 €	250,00 €	1 000,00 €	0,00%	250,00 €	250,00 €	250,00 €	250,00 €	1 000,00 €	0,00%
060801	Famílias	250,00 €	250,00 €	250,00 €	250,00 €	1 000,00 €	0,00%	250,00 €	250,00 €	250,00 €	250,00 €	1 000,00 €	0,00%
0609	Resto do mundo	250,00 €	250,00 €	250,00 €	250,00 €	1 000,00 €	0,00%	250,00 €	250,00 €	250,00 €	250,00 €	1 000,00 €	0,00%
060901	União Europeia-Instituições	250,00 €	250,00 €	250,00 €	250,00 €	1 000,00 €	0,00%	250,00 €	250,00 €	250,00 €	250,00 €	1 000,00 €	0,00%
07	Venda de bens e serviços correntes	2 326 126,83 €	1 271 451,71 €	2 134 633,72 €	1 834 138,80 €	7 566 351,05 €	1,03%	2 350 064,92 €	1 284 463,37 €	2 156 587,94 €	1 852 979,90 €	7 644 096,13 €	1,03%
0701	Venda de bens	170 972,96 €	35 799,44 €	54 711,01 €	65 888,40 €	327 371,81 €	1,02%	172 728,70 €	36 154,78 €	55 262,28 €	66 555,46 €	330 701,22 €	1,02%
070101	Material de escritório	500,00 €	500,00 €	500,00 €	500,00 €	2 000,00 €	0,00%	500,00 €	500,00 €	500,00 €	500,00 €	2 000,00 €	0,00%
070102	Livros e documentação técnica	535,74 €	1 350,84 €	1 202,19 €	1 167,81 €	4 256,58 €	1,04%	541,29 €	1 364,84 €	1 214,64 €	1 179,91 €	4 300,68 €	1,04%
070103	Publicações e impressos	250,00 €	250,00 €	250,00 €	250,00 €	1 000,00 €	0,00%	250,00 €	250,00 €	250,00 €	250,00 €	1 000,00 €	0,00%
070105	Bens inutilizados	8 513,16 €	- €	- €	- €	8 513,16 €	1,04%	8 601,36 €	- €	- €	- €	8 601,36 €	1,04%
070107	Produtos alimentares e bebidas	250,00 €	250,00 €	250,00 €	250,00 €	1 000,00 €	0,00%	250,00 €	250,00 €	250,00 €	250,00 €	1 000,00 €	0,00%
070108	Mercadorias	250,00 €	250,00 €	250,00 €	250,00 €	1 000,00 €	0,00%	250,00 €	250,00 €	250,00 €	250,00 €	1 000,00 €	0,00%
070110	Desperdiços, resíduos e refugos	250,00 €	250,00 €	250,00 €	250,00 €	1 000,00 €	0,00%	250,00 €	250,00 €	250,00 €	250,00 €	1 000,00 €	0,00%
070111	Produtos acabados e intermédios	158 632,53 €	29 067,59 €	48 534,34 €	61 726,16 €	297 960,62 €	1,04%	160 275,96 €	29 368,73 €	49 037,16 €	62 365,64 €	301 047,49 €	1,04%
07011101	Água de Captações	158 632,53 €	29 067,59 €	48 534,34 €	61 726,16 €	297 960,62 €	1,04%	160 275,96 €	29 368,73 €	49 037,16 €	62 365,64 €	301 047,49 €	1,04%
070199	Outros	1 791,53 €	3 981,01 €	4 747,48 €	1 494,42 €	10 641,45 €	1,04%	1 810,09 €	3 921,21 €	3 510,48 €	1 509,91 €	7 751,70 €	1,04%
0702	Serviços	1 968 961,68 €	1 036 196,98 €	1 934 183,26 €	1 560 056,49 €	6 499 398,41 €	1,03%	1 989 215,08 €	1 046 786,94 €	1 954 076,36 €	1 576 073,64 €	6 566 152,02 €	1,03%
070201	Aluguer de espaços e equipamentos	120 527,61 €	7 959,09 €	7 922,15 €	97 703,07 €	234 111,92 €	1,04%	121 776,28 €	8 041,54 €	8 004,22 €	98 715,27 €	236 537,32 €	1,04%
070202	Estudos, pareceres, projectos e consultador	250,00 €	250,00 €	250,00 €	250,00 €	1 000,00 €	0,00%	250,00 €	250,00 €	250,00 €	250,00 €	1 000,00 €	0,00%
070203	Victorias e ensaios	250,00 €	250,00 €	250,00 €	250,00 €	1 000,00 €	0,00%	250,00 €	250,00 €	250,00 €	250,00 €	1 000,00 €	0,00%
070207	Alimentação e alojamento	250,00 €	250,00 €	250,00 €	250,00 €	1 000,00 €	0,00%	250,00 €	250,00 €	250,00 €	250,00 €	1 000,00 €	0,00%
070208	Serv.sociais,recreativos,culturais e de des	29 238,77 €	76 433,51 €	79 971,81 €	35 633,95 €	221 278,03 €	1,03%	29 539,09 €	77 222,77 €	80 797,73 €	36 000,52 €	223 560,11 €	1,03%
07020801	Serviços sociais	250,00 €	250,00 €	250,00 €	250,00 €	1 000,00 €	0,00%	250,00 €	250,00 €	250,00 €	250,00 €	1 000,00 €	0,00%
07020802	Serviços recreativos	905,66 €	74,69 €	4 340,38 €	- €	5 320,73 €	1,04%	915,05 €	75,46 €	4 385,34 €	- €	5 375,85 €	1,04%
07020803	Serviços culturais	27 551,03 €	75 576,75 €	74 849,36 €	34 851,87 €	212 829,01 €	1,04%	27 836,46 €	76 359,73 €	75 624,80 €	35 212,94 €	215 032,92 €	1,04%
07020804	Serviços desportivos	532,07 €	532,07 €	532,07 €	532,07 €	2 128,29 €	1,04%	537,58 €	537,58 €	537,58 €	537,58 €	2 150,34 €	1,04%
070209	Serviços específicos das autarquias	1 817 659,93 €	950 344,30 €	1 844 649,64 €	1 425 162,15 €	6 037 816,03 €	1,03%	1 836 356,21 €	960 055,19 €	1 863 625,53 €	1 439 792,15 €	6 099 829,09 €	1,03%
07020902	Resíduos sólidos	1 582 712,31 €	838 348,80 €	1 671 958,99 €	1 238 346,72 €	5 331 366,81 €	1,04%	1 599 109,21 €	847 034,09 €	1 689 280,48 €	1 251 175,99 €	5 386 599,77 €	1,04%
07020904	Trabalhos por conta de particulares	2 797,94 €	15 751,77 €	4 214,43 €	647,05 €	23 411,19 €	1,04%	2 826,93 €	15 914,96 €	4 258,09 €	653,76 €	23 653,73 €	1,04%
07020905	Cemitérios	250,00 €	250,00 €	250,00 €	250,00 €	1 000,00 €	0,00%	250,00 €	250,00 €	250,00 €	250,00 €	1 000,00 €	0,00%
07020906	Mercados e feiras	645,81 €	639,87 €	1 147,59 €	1 823,31 €	4 256,58 €	1,04%	652,50 €	646,50 €	1 159,48 €	1 842,20 €	4 300,68 €	1,04%
07020907	Parques de estacionamento	60 651,13 €	13 839,02 €	- €	- €	74 490,16 €	1,04%	61 279,48 €	- €	- €	- €	75 261,87 €	1,04%
07020908	Parques de campismo	12 500,00 €	12 500,00 €	12 500,00 €	12 500,00 €	50 000,00 €	0,00%	12 500,00 €	12 500,00 €	12 500,00 €	12 500,00 €	50 000,00 €	0,00%
07020909	Serviço de Refeições	2 660,36 €	2 660,36 €	2 660,36 €	2 660,36 €	10 641,45 €	1,04%	2 687,92 €	2 687,92 €	2 687,92 €	2 687,92 €	10 751,70 €	1,04%
07020910	Registo de Clidomotores	250,00 €	250,00 €	250,00 €	250,00 €	1 000,00 €	0,00%	250,00 €	250,00 €	250,00 €	250,00 €	1 000,00 €	0,00%
07020911	Licenciamento de veículos automóveis	373,58 €	125,19 €	563,37 €	- €	1 064,15 €	1,04%	379,47 €	126,49 €	569,21 €	- €	1 075,17 €	1,04%
07020913	Inspeção de Elevadores	23 812,68 €	7 441,46 €	14 467,59 €	12 806,24 €	58 527,98 €	1,04%	24 059,38 €	7 518,56 €	14 617,47 €	12 938,91 €	59 134,33 €	1,04%
07020914	Serviços Escolares	125 411,71 €	52 069,62 €	129 860,63 €	150 240,41 €	457 582,38 €	1,04%	126 710,98 €	52 609,06 €	131 205,99 €	151 796,91 €	462 322,99 €	1,04%
07020999	Outros	5 592,40 €	6 468,20 €	6 776,69 €	2 475,34 €	5 638,05 €	1,04%	5 650,34 €	6 535,21 €	6 846,89 €	5 696,46 €	24 728,90 €	1,04%
070299	Outros	785,37 €	710,08 €	889,66 €	807,32 €	3 192,44 €	1,04%	793,50 €	717,44 €	898,88 €	815,69 €	3 225,51 €	1,04%
07029901	Encargos de cobrança de receitas	253,29 €	178,01 €	357,59 €	275,25 €	1 064,15 €	1,04%	255,92 €	179,86 €	361,30 €	278,10 €	1 075,17 €	1,04%
07029999	Outros	532,07 €	532,07 €	532,07 €	532,07 €	2 128,29 €	1,04%	537,58 €	537,58 €	537,58 €	537,58 €	2 150,34 €	1,04%
0703	Rendas	18											

FUNDO DE APOIO MUNICIPAL

Formulário II - Estimativa de Receitas Trimestraliza

Município:

AVEIRO

Data:

27/07/2016

CE	DESIGNAÇÃO	2022						2023					
		1T	2T	3T	4T	Total	Var.	1T	2T	3T	4T	Total	Var.
08019901	Indemniz.por deterior.roubo extravio bens p	250,00 €	250,00 €	250,00 €	250,00 €	1 000,00 €	0,00%	250,00 €	250,00 €	250,00 €	250,00 €	1 000,00 €	0,00%
08019902	Indem.estrag.prov.outrem viat.outr.equip.au	207,31 €	1 378,35 €	- €	2 670,91 €	4 256,58 €	1,04%	209,46 €	1 392,63 €	- €	2 698,59 €	4 300,68 €	1,04%
08019903	IVA reembolsado	37 245,08 €	37 245,08 €	37 245,08 €	37 245,08 €	148 980,31 €	1,04%	37 630,94 €	37 630,94 €	37 630,94 €	37 630,94 €	150 523,75 €	1,04%
08019999	Diversas	72 441,70 €	42 044,14 €	45 413,93 €	74 373,46 €	234 273,23 €	1,04%	73 192,19 €	42 479,72 €	45 884,41 €	75 143,97 €	236 700,30 €	1,04%
10	Transferências de capital	538 086,81 €	1 125 175,48 €	1 243 185,67 €	919 256,45 €	3 825 704,40 €	111,65%	543 513,76 €	1 136 684,66 €	1 255 917,44 €	928 632,32 €	3 864 748,18 €	1,02%
1001	Sociedades e quase-sociedades não financeir	13 250,00 €	13 250,00 €	13 250,00 €	13 250,00 €	53 000,00 €	0,00%	13 250,00 €	13 250,00 €	13 250,00 €	13 250,00 €	53 000,00 €	0,00%
100101	Públicas	13 000,00 €	13 000,00 €	13 000,00 €	13 000,00 €	52 000,00 €	0,00%	13 000,00 €	13 000,00 €	13 000,00 €	13 000,00 €	52 000,00 €	0,00%
10010101	Empresas públicas	250,00 €	250,00 €	250,00 €	250,00 €	1 000,00 €	0,00%	250,00 €	250,00 €	250,00 €	250,00 €	1 000,00 €	0,00%
10010102	Empresas públicas municipais e intermunicip	250,00 €	250,00 €	250,00 €	250,00 €	1 000,00 €	0,00%	250,00 €	250,00 €	250,00 €	250,00 €	1 000,00 €	0,00%
10010199	Outras	12 500,00 €	12 500,00 €	12 500,00 €	12 500,00 €	50 000,00 €	0,00%	12 500,00 €	12 500,00 €	12 500,00 €	12 500,00 €	50 000,00 €	0,00%
100102	Privadas	250,00 €	250,00 €	250,00 €	250,00 €	1 000,00 €	0,00%	250,00 €	250,00 €	250,00 €	250,00 €	1 000,00 €	0,00%
1002	Sociedades financeiras	500,00 €	500,00 €	500,00 €	500,00 €	2 000,00 €	0,00%	500,00 €	500,00 €	500,00 €	500,00 €	2 000,00 €	0,00%
100201	Bancos e outras instituições financeiras	250,00 €	250,00 €	250,00 €	250,00 €	1 000,00 €	0,00%	250,00 €	250,00 €	250,00 €	250,00 €	1 000,00 €	0,00%
100202	Companhias de seguros e fundos de pensões	250,00 €	250,00 €	250,00 €	250,00 €	1 000,00 €	0,00%	250,00 €	250,00 €	250,00 €	250,00 €	1 000,00 €	0,00%
1003	Administração central	523 836,81 €	1 110 925,48 €	1 228 935,67 €	905 006,45 €	3 768 704,40 €	115,28%	529 263,76 €	1 122 434,66 €	1 241 667,44 €	914 382,32 €	3 807 748,18 €	1,04%
100301	Estado	125 172,64 €	125 172,64 €	125 172,64 €	125 172,64 €	500 702,60 €	1,04%	126 469,43 €	126 469,43 €	126 469,43 €	126 469,43 €	505 889,88 €	1,04%
10030101	Fundo de Equilíbrio Financeiro	82 806,37 €	82 806,37 €	82 806,37 €	82 818,40 €	331 237,50 €	1,04%	83 664,24 €	83 664,24 €	83 664,24 €	83 676,40 €	334 669,12 €	1,04%
10030104	Cooperação Técnica e Financeira	42 100,24 €	42 100,24 €	42 100,24 €	42 100,24 €	168 400,96 €	1,04%	42 536,40 €	42 536,40 €	42 536,40 €	42 536,40 €	170 145,59 €	1,04%
10030199	Outras	266,04 €	266,04 €	266,04 €	266,04 €	1 064,15 €	1,04%	268,79 €	268,79 €	268,79 €	268,79 €	1 075,17 €	1,04%
100307	Estado-Particip.comunitária project.co-fina	398 664,17 €	985 752,84 €	1 103 763,03 €	779 821,77 €	3 268 001,80 €	160,40%	402 794,33 €	995 965,23 €	1 115 198,01 €	787 900,72 €	3 301 858,30 €	1,04%
1008	Famílias	250,00 €	250,00 €	250,00 €	250,00 €	1 000,00 €	0,00%	250,00 €	250,00 €	250,00 €	250,00 €	1 000,00 €	0,00%
100801	Famílias	250,00 €	250,00 €	250,00 €	250,00 €	1 000,00 €	0,00%	250,00 €	250,00 €	250,00 €	250,00 €	1 000,00 €	0,00%
1009	Resto do mundo	250,00 €	250,00 €	250,00 €	250,00 €	1 000,00 €	0,00%	250,00 €	250,00 €	250,00 €	250,00 €	1 000,00 €	0,00%
100901	União Europeia-Instituições	250,00 €	250,00 €	250,00 €	250,00 €	1 000,00 €	0,00%	250,00 €	250,00 €	250,00 €	250,00 €	1 000,00 €	0,00%
11	Activos financeiros	2 502,27 €	2 358,42 €	2 060,08 €	2 656,54 €	9 577,21 €	1,04%	2 538,19 €	2 382,85 €	2 081,42 €	2 684,07 €	9 676,53 €	1,04%
1106	Empréstimos a médio e longo prazos	1 970,19 €	1 826,35 €	1 528,01 €	2 124,47 €	7 449,02 €	1,04%	1 990,60 €	1 845,27 €	1 543,84 €	2 146,48 €	7 526,19 €	1,04%
110601	Sociedades e quase-sociedades não financeir	1 704,16 €	1 560,31 €	1 261,97 €	1 858,44 €	6 384,87 €	1,04%	1 721,81 €	1 576,47 €	1 275,04 €	1 877,69 €	6 451,02 €	1,04%
110606	Admin.Pública-Admin.local-Continente	266,04 €	266,04 €	266,04 €	266,04 €	1 064,15 €	1,04%	268,79 €	268,79 €	268,79 €	268,79 €	1 075,17 €	1,04%
1108	Ações e outras participações	266,04 €	266,04 €	266,04 €	266,04 €	1 064,15 €	1,04%	268,79 €	268,79 €	268,79 €	268,79 €	1 075,17 €	1,04%
110801	Sociedades e quase-sociedades não financeir	266,04 €	266,04 €	266,04 €	266,04 €	1 064,15 €	1,04%	268,79 €	268,79 €	268,79 €	268,79 €	1 075,17 €	1,04%
1110	Alienação de partes sociais de empresas	266,04 €	266,04 €	266,04 €	266,04 €	1 064,15 €	1,04%	268,79 €	268,79 €	268,79 €	268,79 €	1 075,17 €	1,04%
111001	Empresas Participadas	266,04 €	266,04 €	266,04 €	266,04 €	1 064,15 €	1,04%	268,79 €	268,79 €	268,79 €	268,79 €	1 075,17 €	1,04%
12	Passivos financeiros	- €	- €	- €	- €	- €	- €	- €	- €	- €	- €	- €	- €
1206	Empréstimos a médio e longo prazos	- €	- €	- €	- €	- €	- €	- €	- €	- €	- €	- €	- €
120603	Administração Pública - Adm. central - Estado	- €	- €	- €	- €	- €	- €	- €	- €	- €	- €	- €	- €
13	Outras receitas de capital	750,00 €	750,00 €	750,00 €	750,00 €	3 000,00 €	0,00%	750,00 €	750,00 €	750,00 €	750,00 €	3 000,00 €	0,00%
1301	Outras	750,00 €	750,00 €	750,00 €	750,00 €	3 000,00 €	0,00%	750,00 €	750,00 €	750,00 €	750,00 €	3 000,00 €	0,00%
130101	Indemnizações	250,00 €	250,00 €	250,00 €	250,00 €	1 000,00 €	0,00%	250,00 €	250,00 €	250,00 €	250,00 €	1 000,00 €	0,00%
130102	Activos incorpóreos	250,00 €	250,00 €	250,00 €	250,00 €	1 000,00 €	0,00%	250,00 €	250,00 €	250,00 €	250,00 €	1 000,00 €	0,00%
130199	Outras	250,00 €	250,00 €	250,00 €	250,00 €	1 000,00 €	0,00%	250,00 €	250,00 €	250,00 €	250,00 €	1 000,00 €	0,00%
15	Reposições não abatidas nos pagamentos	1 025,63 €	18 096,61 €	2 399,55 €	18 915,72 €	40 437,51 €	1,04%	1 036,26 €	18 284,09 €	2 424,41 €	19 111,68 €	40 856,45 €	1,04%
1501	Reposições não abatidas nos pagamentos	1 025,63 €	18 096,61 €	2 399,55 €	18 915,72 €	40 437,51 €	1,04%	1 036,26 €	18 284,09 €	2 424,41 €	19 111,68 €	40 856,45 €	1,04%
150101	Reposições não abatidas nos pagamentos	1 025,63 €	18 096,61 €	2 399,55 €	18 915,72 €	40 437,51 €	1,04%	1 036,26 €	18 284,09 €	2 424,41 €	19 111,68 €	40 856,45 €	1,04%
	Total Receita Corrente	12 390 829,85 €	10 107 187,15 €	15 648 884,24 €	10 815 314,84 €	48 962 216,08 €	0,72%	12 485 451,59 €	10 179 947,82 €	15 753 764,08 €	10 895 545,55 €	49 314 709,05 €	0,72%
	Total Receita Capital	541 339,07 €	1 128 283,89 €	1 245 995,75 €	922 662,99 €	3 838 281,71 €	110,89%	546 791,95 €	1 139 817,52 €	1 258 748,86 €	932 066,38 €	3 877 424,71 €	1,02%
	RNAP	1 025,63 €	18 096,61 €	2 399,55 €	18 915,72 €	40 437,51 €	1,04%	1 036,26 €	18 284,09 €	2 424,41 €	19 111,68 €	40 856,45 €	1,04%
	Receita Total	12 933 194,56 €	11 253 567,65 €	16 897 279,54 €	11 756 893,55 €	52 840 935,30 €	4,69%	13 033 279,80 €	11 338 049,43 €	17 014 937,36 €	11 846 723,62 €	53 232 990,20 €	0,74%

FUNDO DE APOIO MUNICIPAL

Formulário II - Estimativa de Receitas Trimestraliza

Município:

AVEIRO

Data:

27/07/2016

CE	DESIGNAÇÃO	2024					Total	Var.	2025					Total	Var.
		1T	2T	3T	4T				1T	2T	3T	4T			
01	Impostos directos	5 445 223,27 €	5 129 540,73 €	9 751 740,97 €	4 774 446,42 €	25 100 951,38 €	0,50%	5 472 443,13 €	5 155 182,18 €	9 800 493,42 €	4 798 312,41 €	25 226 431,14 €	0,50%		
0102	Outros	5 445 223,27 €	5 129 540,73 €	9 751 740,97 €	4 774 446,42 €	25 100 951,38 €	0,50%	5 472 443,13 €	5 155 182,18 €	9 800 493,42 €	4 798 312,41 €	25 226 431,14 €	0,50%		
010202	Imposto municipal sobre Imóveis	4 768 576,06 €	4 453 019,88 €	4 540 753,26 €	4 540 219,55 €	17 467 568,75 €	0,50%	4 792 418,94 €	4 475 284,98 €	4 563 457,02 €	3 723 745,65 €	17 554 906,59 €	0,50%		
010203	Imposto Único de Circulação	617 061,78 €	441 281,41 €	429 912,80 €	478 680,32 €	1 966 936,31 €	0,50%	620 147,09 €	443 487,82 €	432 062,36 €	481 073,73 €	1 976 770,99 €	0,50%		
010204	Imposto municipal sobre as Transacções Oner	58 335,42 €	233 989,44 €	2 354 977,50 €	589 296,55 €	3 236 598,91 €	0,50%	58 627,10 €	235 159,38 €	2 366 752,39 €	592 243,04 €	3 252 781,90 €	0,50%		
010205	Derrama	- €	- €	2 424 847,41 €	- €	2 424 847,41 €	0,50%	- €	- €	2 436 971,65 €	- €	2 436 971,65 €	0,50%		
010207	Impostos abolidos	1 000,00 €	1 000,00 €	1 000,00 €	1 000,00 €	4 000,00 €	0,00%	1 000,00 €	1 000,00 €	1 000,00 €	1 000,00 €	4 000,00 €	0,00%		
01020701	Contribuição autárquica	250,00 €	250,00 €	250,00 €	250,00 €	1 000,00 €	0,00%	250,00 €	250,00 €	250,00 €	250,00 €	1 000,00 €	0,00%		
01020702	Imposto municipal de sisa	250,00 €	250,00 €	250,00 €	250,00 €	1 000,00 €	0,00%	250,00 €	250,00 €	250,00 €	250,00 €	1 000,00 €	0,00%		
01020703	Imposto municipal sobre veículos	250,00 €	250,00 €	250,00 €	250,00 €	1 000,00 €	0,00%	250,00 €	250,00 €	250,00 €	250,00 €	1 000,00 €	0,00%		
01020799	Outros	250,00 €	250,00 €	250,00 €	250,00 €	1 000,00 €	0,00%	250,00 €	250,00 €	250,00 €	250,00 €	1 000,00 €	0,00%		
010299	Impostos directos diversos	250,00 €	250,00 €	250,00 €	250,00 €	1 000,00 €	0,00%	250,00 €	250,00 €	250,00 €	250,00 €	1 000,00 €	0,00%		
02	Impostos indirectos	1 008 096,90 €	281 857,96 €	372 731,59 €	323 059,08 €	1 985 745,54 €	1,04%	1 018 540,79 €	284 778,01 €	376 593,09 €	326 405,98 €	2 006 317,87 €	1,04%		
0202	Outros	1 008 096,90 €	281 857,96 €	372 731,59 €	323 059,08 €	1 985 745,54 €	1,04%	1 018 540,79 €	284 778,01 €	376 593,09 €	326 405,98 €	2 006 317,87 €	1,04%		
020206	Impostos indirectos especificos das autarq.	1 008 096,90 €	281 857,96 €	372 731,59 €	323 059,08 €	1 985 745,54 €	1,04%	1 018 540,79 €	284 778,01 €	376 593,09 €	326 405,98 €	2 006 317,87 €	1,04%		
02020601	Mercados e feiras	39 792,87 €	25 043,37 €	20 821,44 €	19 714,23 €	105 371,91 €	1,04%	40 205,12 €	25 302,82 €	21 037,15 €	19 918,47 €	106 465,57 €	1,04%		
02020602	Loteamentos e obras	61 683,47 €	113 256,33 €	249 913,51 €	226 081,44 €	650 934,74 €	1,04%	62 322,51 €	114 429,67 €	252 502,61 €	228 423,64 €	657 678,43 €	1,04%		
02020603	Ocupação da via pública	705 086,97 €	55 897,67 €	39 221,77 €	25 387,66 €	825 594,36 €	1,04%	712 391,67 €	56 477,07 €	39 628,10 €	25 650,67 €	834 147,52 €	1,04%		
02020605	Publicidade	165 355,01 €	56 131,21 €	28 748,65 €	20 917,08 €	271 151,95 €	1,04%	167 068,09 €	56 712,73 €	29 046,48 €	21 133,78 €	273 961,09 €	1,04%		
02020699	Outros	36 178,58 €	31 529,08 €	34 026,22 €	30 958,68 €	132 692,57 €	1,04%	36 553,39 €	31 855,72 €	34 378,74 €	31 279,41 €	134 067,26 €	1,04%		
0202069901	Taxa Municipal dos Direitos de Passagem	12 621,65 €	7 908,98 €	7 065,09 €	6 079,84 €	33 675,56 €	1,04%	12 752,41 €	7 990,92 €	7 138,29 €	6 142,82 €	34 024,44 €	1,04%		
0202069902	Taxa de Depósito da Ficha Técnica da Habita	1 833,15 €	101,84 €	203,68 €	1 120,26 €	3 258,93 €	1,04%	1 852,14 €	102,90 €	205,79 €	1 131,86 €	3 292,69 €	1,04%		
0202069903	Taxa de Controlo Metroológico	3 120,35 €	2 646,55 €	1 994,48 €	5 274,32 €	13 035,70 €	1,04%	3 152,68 €	2 673,97 €	2 015,14 €	5 328,96 €	13 170,75 €	1,04%		
0202069906	Taxa de Circuitos Turísticos Marítimos	1 012,04 €	- €	49,79 €	1 086,31 €	24,48 €	1,04%	1 022,52 €	- €	50,30 €	24,74 €	1 097,56 €	1,04%		
0202069907	Taxa de Estacionamento para Embarcações	- €	3 302,09 €	3 690,57 €	2 784,11 €	9 776,78 €	1,04%	- €	3 336,30 €	3 728,81 €	2 812,96 €	9 878,06 €	1,04%		
0202069908	Taxas para Empreendimentos Turísticos e não	2 192,92 €	- €	10 842,78 €	- €	13 035,70 €	1,04%	2 215,64 €	- €	10 955,15 €	- €	13 170,75 €	1,04%		
0202069909	Licenciamentos e Vistorias de Transportes T	543,15 €	543,15 €	543,15 €	543,15 €	2 172,62 €	1,04%	548,78 €	548,78 €	548,78 €	548,78 €	2 193,13 €	1,04%		
0202069910	Taxa do Cais dos pescadores em S. Jacinto	271,58 €	271,58 €	271,58 €	271,58 €	1 086,31 €	1,04%	274,39 €	274,39 €	274,39 €	274,39 €	1 097,56 €	1,04%		
0202069999	Outros	14 583,74 €	16 754,88 €	9 365,10 €	14 860,94 €	55 564,67 €	1,04%	14 734,83 €	16 928,46 €	9 462,13 €	15 014,90 €	56 140,32 €	1,04%		
04	Taxas, multas e outras penalidades	511 620,06 €	427 200,12 €	428 187,96 €	443 643,49 €	1 810 651,63 €	0,50%	514 178,16 €	429 336,12 €	445 861,71 €	430 328,90 €	1 819 704,89 €	0,50%		
0401	Taxas	454 330,36 €	362 870,97 €	360 249,00 €	378 228,00 €	1 555 678,40 €	0,50%	456 602,01 €	364 685,32 €	362 050,33 €	380 119,14 €	1 563 456,79 €	0,50%		
040123	Taxas especificas das autarquias locais	454 330,36 €	362 870,97 €	360 249,00 €	378 228,00 €	1 555 678,40 €	0,50%	456 602,01 €	364 685,32 €	362 050,33 €	380 119,14 €	1 563 456,79 €	0,50%		
04012301	Mercados e feiras	97 106,43 €	46 358,48 €	43 694,11 €	41 796,54 €	228 955,55 €	0,50%	97 591,96 €	46 590,27 €	43 912,58 €	42 050,52 €	230 100,33 €	0,50%		
04012302	Loteamentos e obras	72 705,94 €	65 735,01 €	63 789,93 €	89 167,10 €	291 397,97 €	0,50%	73 069,47 €	66 063,68 €	64 108,88 €	89 612,93 €	292 854,96 €	0,50%		
04012303	Ocupação da via pública	34 575,12 €	16 381,55 €	19 489,13 €	8 647,93 €	79 093,74 €	0,50%	34 748,50 €	16 463,46 €	19 589,20 €	8 691,17 €	79 489,20 €	0,50%		
04012305	Caça, uso e porte de arma	693,80 €	- €	346,90 €	- €	1 040,71 €	0,50%	697,27 €	- €	348,64 €	- €	1 045,91 €	0,50%		
04012399	Outras	249 249,07 €	234 395,93 €	232 929,01 €	238 616,44 €	955 190,44 €	0,50%	250 495,31 €	235 567,91 €	234 093,65 €	239 809,52 €	959 966,39 €	0,50%		
0401239901	Taxa de Depósito da Ficha Técnica da Habita	260,18 €	260,18 €	260,18 €	260,18 €	1 040,71 €	0,50%	261,48 €	261,48 €	261,48 €	261,48 €	1 045,91 €	0,50%		
0401239902	Taxa pela Emissão do Certificado de Registo	- €	693,80 €	- €	346,90 €	1 040,71 €	0,50%	- €	697,27 €	- €	348,64 €	1 045,91 €	0,50%		
0401239903	Taxa de Controlo Metroológico	260,18 €	260,18 €	260,18 €	260,18 €	1 040,71 €	0,50%	261,48 €	261,48 €	261,48 €	261,48 €	1 045,91 €	0,50%		
0401239905	Taxa de Estacionamento para Embarcações	260,18 €	260,18 €	260,18 €	260,18 €	1 040,71 €	0,50%	261,48 €	261,48 €	261,48 €	261,48 €	1 045,91 €	0,50%		
0401239906	Taxa do Cais dos pescadores em S. Jacinto	260,18 €	260,18 €	260,18 €	260,18 €	1 040,71 €	0,50%	261,48 €	261,48 €	261,48 €	261,48 €	1 045,91 €	0,50%		
0401239907	Parquímetros	220 325,06 €	220 325,06 €	220 325,06 €	220 325,06 €	881 300,24 €	0,50%	221 426,68 €	221 426,68 €	221 426,68 €	221 426,68 €	885 706,74 €	0,50%		
0401239999	Outras	27 883,30 €	12 336,36 €	11 563,24 €	16 903,77 €	68 686,66 €	0,50%	28 022,72 €	12 398,04 €	11 621,06 €	16 988,29 €	69 030,10 €	0,50%		
0402	Multas e outras penalidades	57 289,70 €	64 329,15 €	67 938,88 €	65 415,49 €	254 973,23 €	0,50%	57 576,15 €	64 650,80 €	68 278,58 €	65 742,57 €	256 248,09 €	0,50%		
040201	Juros de mora	30 714,51 €	22 853,81 €	29 844,71 €	20 567,67 €	104 070,70 €	0,50%	30 868,08 €	22 968,08 €	29 993,94 €	20 760,96 €	104 070,70 €	0,50%		
040202	Juros compensatórios	7 809,43 €	6 821,14 €	2 964,59 €	7 381,82 €	24 976,97 €	0,50%	7 848,47 €	6 855,25 €	2 979,41 €	7 418,73 €	25 101,85 €	0,50%		
040203	Multas e Coimas por infracção ao Código da	423,44 €	1 386,41 €	876,78 €	2 156,91 €	5 203,54 €	0,50%	425,55 €	1 393,34 €	881,16 €	2 529,50 €	5 229,55 €	0,50%		
040204	Coimas e penalidades por contra-ordenações	17 596,25 €	31 769,07 €	32 877,93 €	32 234,53 €	114 477,77 €	0,50%	17 684,24 €	31 927,91 €	33 042,32 €	32 395,70 €	115 050,16 €	0,50%		
040299	Multas e penalidades diversas	746,07 €	1 498,72 €	1 374,88 €	2 624,57 €	6 244,24 €	0,50%	749,81 €	1 506,21 €	1 381,75 €	2 637,69 €	6 275,46 €	0,50%		
05	Resultados da propriedade	367 010,59 €	426 526,28 €	571 996,95 €	740 090,88 €	2 105 024,69 €	0,50%	368 837,74 €	428 651,41 €	574 246,39 €	743 774,28 €	2 115 509,82 €	0,50%		
0502	Juros-Sociedades financeiras	79,80 €	0,11 €	9,45 €	1 910,64 €	2 000,00 €	0,00%	79,80 €	0,11 €	9,45 €	1 910,64 €	2 000,00 €	0,00%		
050201	Bancos e outras instituições financeiras	79,80 €	0,11 €	9,45 €	1 910,64 €	2 000,00 €	0,00%	79,80 €	0,11 €	9,45 €	1 910,64 €	2 000,00 €	0,00%		
0503	Juros-Administrações Públicas	250,00 €	250,00 €	250,00 €	250,00 €	1 000,00 €	0,00%	250,00 €	250,00 €	250,00 €	250,00 €	1 000,00 €	0,00%		
050304	Administração local-Continente	250,00 €	250,00 €	250,00 €	250,00 €	1 000,00 €	0,00%	250,00 €	250,00 €	250,00 €	250,00 €	1 000,00 €	0,00%		
0507	Dividend Partic.lucros socied.quase-soc.não	750,00 €	56 688,08 €	204 988,68 €	750,00 €	263 176,76 €	0,49%	750,00 €	56 967,77 €	206 009,88 €	750,00 €	264 477,64 €	0,49%		
050701	Empresas públicas	250,00 €	250,00 €	250,00 €	250,00 €	1 000,00 €	0,00%	250,00 €	250,00 €						

FUNDO DE APOIO MUNICIPAL

Formulário II - Estimativa de Receitas Trimestraliza

Município:

AVEIRO

Data:

27/07/2016

CE	DESIGNAÇÃO	2024					2025						
		1T	2T	3T	4T	Total	Var.	1T	2T	3T	4T	Total	Var.
0601	Sociedades e quase-sociedades não financeir	2 129,46 €	3 129,46 €	2 129,46 €	2 129,46 €	9 517,85 €	0,71%	2 146,34 €	3 146,34 €	2 146,34 €	2 146,34 €	9 585,38 €	0,71%
060101	Públicas	500,00 €	1 500,00 €	500,00 €	500,00 €	3 000,00 €	0,00%	500,00 €	1 500,00 €	500,00 €	500,00 €	3 000,00 €	0,00%
06010101	Empresas públicas	- €	1 000,00 €	- €	- €	1 000,00 €	0,00%	- €	1 000,00 €	- €	- €	1 000,00 €	0,00%
06010102	Empresas públicas municipais e intermunicip	250,00 €	250,00 €	250,00 €	250,00 €	1 000,00 €	0,00%	250,00 €	250,00 €	250,00 €	250,00 €	1 000,00 €	0,00%
06010199	Outras	250,00 €	250,00 €	250,00 €	250,00 €	1 000,00 €	0,00%	250,00 €	250,00 €	250,00 €	250,00 €	1 000,00 €	0,00%
060102	Privadas	1 629,46 €	1 629,46 €	1 629,46 €	1 629,46 €	6 517,85 €	1,04%	1 646,34 €	1 646,34 €	1 646,34 €	1 646,34 €	6 585,38 €	1,04%
0602	Sociedades financeiras	1 086,31 €	1 086,31 €	1 086,31 €	1 086,31 €	4 345,23 €	1,04%	1 097,56 €	1 097,56 €	1 097,56 €	1 097,56 €	4 390,25 €	1,04%
060201	Bancos e outras instituições financeiras	543,15 €	543,15 €	543,15 €	543,15 €	2 172,62 €	1,04%	548,78 €	548,78 €	548,78 €	548,78 €	2 195,13 €	1,04%
060202	Companhias de seguros e fundos de pensões	543,15 €	543,15 €	543,15 €	543,15 €	2 172,62 €	1,04%	548,78 €	548,78 €	548,78 €	548,78 €	2 195,13 €	1,04%
0603	Administração central	2 758 535,41 €	2 603 255,26 €	2 468 271,84 €	2 702 557,85 €	10 532 620,36 €	1,04%	2 787 113,83 €	2 630 224,98 €	2 493 843,14 €	2 730 556,35 €	10 641 738,31 €	1,04%
060301	Estado	2 732 463,03 €	2 584 725,59 €	2 438 988,13 €	2 676 799,48 €	10 432 976,22 €	1,04%	2 760 771,35 €	2 611 503,34 €	2 464 256,05 €	2 704 531,12 €	10 541 061,85 €	1,04%
06030101	Fundo de Equilíbrio Financeiro	760 805,54 €	760 805,54 €	760 805,54 €	760 811,12 €	3 043 227,73 €	1,04%	768 687,48 €	768 687,48 €	768 687,48 €	768 693,12 €	3 074 755,57 €	1,04%
06030102	Fundo Social Municipal	303 018,12 €	303 018,12 €	303 018,12 €	303 022,46 €	1 212 076,81 €	1,04%	306 157,38 €	306 157,38 €	306 157,38 €	306 161,77 €	1 224 633,93 €	1,04%
06030103	Participação Fixa no IRS	1 340 732,92 €	1 340 732,92 €	1 340 732,92 €	1 340 741,65 €	5 362 940,40 €	1,04%	1 354 622,91 €	1 354 622,91 €	1 354 622,91 €	1 354 631,74 €	5 418 500,47 €	1,04%
06030199	Outras	327 906,46 €	180 169,02 €	34 831,56 €	272 224,24 €	814 731,28 €	1,04%	331 303,57 €	182 035,57 €	34 788,27 €	275 044,48 €	823 171,90 €	1,04%
060306	Estado-Particip.comunit.projects co-financ	21 026,63 €	7 822,04 €	15 161,70 €	8 922,51 €	52 932,88 €	1,04%	21 244,46 €	7 903,08 €	15 318,78 €	9 014,95 €	53 481,27 €	1,04%
060307	Serviços e fundos autónomos	5 045,75 €	10 707,63 €	- €	2 713,86 €	18 467,24 €	1,04%	5 098,03 €	10 818,56 €	- €	2 741,97 €	18 658,56 €	1,04%
060309	Serv.fund.autón.-Subsist.prof.famil.polit.a	- €	- €	14 122,01 €	14 122,01 €	28 244,02 €	1,04%	- €	- €	14 268,31 €	14 268,31 €	28 536,63 €	1,04%
0608	Famílias	250,00 €	250,00 €	250,00 €	250,00 €	1 000,00 €	0,00%	250,00 €	250,00 €	250,00 €	250,00 €	1 000,00 €	0,00%
060801	Famílias	250,00 €	250,00 €	250,00 €	250,00 €	1 000,00 €	0,00%	250,00 €	250,00 €	250,00 €	250,00 €	1 000,00 €	0,00%
0609	Resto do mundo	250,00 €	250,00 €	250,00 €	250,00 €	1 000,00 €	0,00%	250,00 €	250,00 €	250,00 €	250,00 €	1 000,00 €	0,00%
060901	União Europeia-Instituições	250,00 €	250,00 €	250,00 €	250,00 €	1 000,00 €	0,00%	250,00 €	250,00 €	250,00 €	250,00 €	1 000,00 €	0,00%
07	Venda de bens e serviços correntes	2 374 251,01 €	1 297 609,83 €	2 178 769,62 €	1 872 016,19 €	7 722 646,64 €	1,03%	2 398 687,67 €	1 310 892,49 €	2 201 181,09 €	1 891 249,70 €	7 802 010,94 €	1,03%
0701	Venda de bens	174 502,63 €	36 513,81 €	55 819,26 €	67 229,43 €	334 065,13 €	1,02%	176 294,94 €	36 876,55 €	56 382,00 €	67 910,39 €	337 463,88 €	1,02%
070101	Material de escritório	500,00 €	500,00 €	500,00 €	500,00 €	2 000,00 €	0,00%	500,00 €	500,00 €	500,00 €	500,00 €	2 000,00 €	0,00%
070102	Livros e documentação técnica	546,90 €	1 378,98 €	1 227,22 €	1 192,13 €	4 345,23 €	1,04%	552,56 €	1 393,26 €	1 239,94 €	1 204,49 €	4 390,25 €	1,04%
070103	Publicações e impressos	250,00 €	250,00 €	250,00 €	250,00 €	1 000,00 €	0,00%	250,00 €	250,00 €	250,00 €	250,00 €	1 000,00 €	0,00%
070105	Bens inutilizados	8 690,47 €	- €	- €	- €	8 690,47 €	1,04%	8 780,50 €	- €	- €	- €	8 780,50 €	1,04%
070107	Produtos alimentares e bebidas	250,00 €	250,00 €	250,00 €	250,00 €	1 000,00 €	0,00%	250,00 €	250,00 €	250,00 €	250,00 €	1 000,00 €	0,00%
070108	Mercadorias	250,00 €	250,00 €	250,00 €	250,00 €	1 000,00 €	0,00%	250,00 €	250,00 €	250,00 €	250,00 €	1 000,00 €	0,00%
070110	Desperdiços, resíduos e refugos	250,00 €	250,00 €	250,00 €	250,00 €	1 000,00 €	0,00%	250,00 €	250,00 €	250,00 €	250,00 €	1 000,00 €	0,00%
070111	Produtos acabados e intermédios	161 936,42 €	29 672,99 €	49 545,18 €	63 011,75 €	304 166,34 €	1,04%	163 614,08 €	29 980,40 €	50 058,47 €	63 664,55 €	307 317,51 €	1,04%
07011101	Água de Captações	161 936,42 €	29 672,99 €	49 545,18 €	63 011,75 €	304 166,34 €	1,04%	163 614,08 €	29 980,40 €	50 058,47 €	63 664,55 €	307 317,51 €	1,04%
070199	Outros	1 928,85 €	3 961,84 €	3 546,85 €	1 525,55 €	10 963,08 €	1,04%	1 847,79 €	4 002,88 €	3 582,52 €	1 541,35 €	10 975,63 €	1,04%
0702	Serviços	2 009 678,31 €	1 057 486,62 €	1 974 175,55 €	1 592 256,72 €	6 633 597,20 €	1,03%	2 030 353,54 €	1 068 297,14 €	1 994 482,97 €	1 608 607,46 €	6 701 741,10 €	1,03%
070201	Aluguer de espaços e equipamentos	123 037,88 €	8 124,85 €	8 087,14 €	99 737,96 €	238 987,84 €	1,04%	124 312,55 €	8 209,03 €	8 170,93 €	100 771,25 €	241 463,76 €	1,04%
070202	Estudos, pareceres, projectos e consultador	250,00 €	250,00 €	250,00 €	250,00 €	1 000,00 €	0,00%	250,00 €	250,00 €	250,00 €	250,00 €	1 000,00 €	0,00%
070203	Victorias e ensaios	250,00 €	250,00 €	250,00 €	250,00 €	1 000,00 €	0,00%	250,00 €	250,00 €	250,00 €	250,00 €	1 000,00 €	0,00%
070207	Alimentação e alojamento	250,00 €	250,00 €	250,00 €	250,00 €	1 000,00 €	0,00%	250,00 €	250,00 €	250,00 €	250,00 €	1 000,00 €	0,00%
070208	Serv.sociais,recreativos,culturais e de des	29 842,52 €	78 020,21 €	81 632,20 €	36 370,90 €	225 865,83 €	1,03%	30 149,10 €	78 825,91 €	82 475,32 €	36 745,11 €	228 195,44 €	1,03%
07020801	Serviços sociais	250,00 €	250,00 €	250,00 €	250,00 €	1 000,00 €	0,00%	250,00 €	250,00 €	250,00 €	250,00 €	1 000,00 €	0,00%
07020802	Serviços recreativos	924,53 €	76,24 €	4 430,77 €	- €	5 431,54 €	1,04%	934,10 €	77,03 €	4 476,68 €	- €	5 487,81 €	1,04%
07020803	Serviços culturais	28 124,84 €	77 150,81 €	76 408,27 €	35 577,75 €	217 261,67 €	1,04%	28 416,22 €	77 950,09 €	77 199,86 €	35 946,33 €	219 512,51 €	1,04%
07020804	Serviços desportivos	543,15 €	543,15 €	543,15 €	543,15 €	2 172,62 €	1,04%	548,78 €	548,78 €	548,78 €	548,78 €	2 195,13 €	1,04%
070209	Serviços específicos das autarquias	1 855 246,18 €	969 866,68 €	1 882 798,01 €	1 454 573,72 €	6 162 484,60 €	1,03%	1 874 331,85 €	979 779,82 €	1 902 169,12 €	1 469 508,42 €	6 225 789,22 €	1,03%
07020902	Resíduos sólidos	1 615 675,98 €	855 809,36 €	1 706 781,43 €	1 264 138,18 €	5 442 404,95 €	1,04%	1 632 414,38 €	864 675,55 €	1 724 463,68 €	1 277 234,65 €	5 498 788,26 €	1,04%
07020904	Trabalhos por conta de particulares	2 856,21 €	16 079,84 €	4 302,20 €	660,53 €	23 898,78 €	1,04%	2 885,80 €	16 246,43 €	4 346,77 €	667,37 €	24 146,38 €	1,04%
07020905	Cemitérios	250,00 €	250,00 €	250,00 €	250,00 €	1 000,00 €	0,00%	250,00 €	250,00 €	250,00 €	250,00 €	1 000,00 €	0,00%
07020906	Mercados e feiras	659,26 €	653,20 €	1 171,49 €	1 861,29 €	4 345,23 €	1,04%	660,09 €	659,96 €	1 183,63 €	1 880,57 €	4 390,25 €	1,04%
07020907	Parques de estacionamento	61 914,33 €	14 127,25 €	- €	- €	76 041,59 €	1,04%	62 555,77 €	- €	- €	- €	76 829,38 €	1,04%
07020908	Parques de campismo	12 500,00 €	12 500,00 €	12 500,00 €	12 500,00 €	50 000,00 €	0,00%	12 500,00 €	12 500,00 €	12 500,00 €	12 500,00 €	50 000,00 €	0,00%
07020909	Serviço de Refeições	2 715,77 €	2 715,77 €	2 715,77 €	2 715,77 €	10 863,08 €	1,04%	2 743,91 €	2 743,91 €	2 743,91 €	2 743,91 €	10 975,63 €	1,04%
07020910	Registo de Clodomotores	250,00 €	250,00 €	250,00 €	250,00 €	1 000,00 €	0,00%	250,00 €	250,00 €	250,00 €	250,00 €	1 000,00 €	0,00%
07020911	Licenciamento de veículos automóveis	383,40 €	127,80 €	575,10 €	- €	1 086,31 €	1,04%	387,38 €	129,13 €	581,06 €	- €	1 097,56 €	1,04%
07020913	Inspeção de Elevadores	24 308,64 €	7 596,45 €	14 768,91 €	13 072,96 €	59 746,96 €	1,04%	24 560,48 €	7 675,15 €	14 921,92 €	13 208,40 €	60 365,94 €	1,04%
07020914	Serviços Escolares	128 023,71 €	53 154,09 €	132 565,28 €	153 369,52 €	467 112,60 €	1,04%	129 350,03 €	53 704,77 €	133 938,66 €	154 958,43 €	471 951,89 €	1,04%
07020999	Outros	5 708,87 €	6 602,91 €	6 917,83 €	5 755,48 €	24 985,09 €	1,04%	5 768,02 €	6 671,32 €	6 989,49 €	5 815,11 €	25 243,94 €	1,04%
070299	Outros	801,72 €	724,87 €	909,19 €	824,14 €	3 258,93 €	1,04%	810,03 €	732,38 €	917,60 €	832,68 €	3 292,69 €	1,04%
07029901	Encargos de cobrança de receitas	258,57 €	181,72 €	366,04 €	280,98 €	1 086,31 €	1,04%	261,25 €	183,60 €	368,82 €	283,89 €	1 097,56 €	1,04%
07029999	Outros	543,15 €	543,15 €	543,15 €	543,15 €	2 172,62 €	1,04%	548,78 €	548,78 €	548,78 €	548,78 €	2 195,13 €	1,04%
0703	Rendas												

FUNDO DE APOIO MUNICIPAL

Formulário II - Estimativa de Receitas Trimestraliza

Município:

AVEIRO

Data:

27/07/2016

CE	DESIGNAÇÃO	2024						2025					
		1T	2T	3T	4T	Total	Var.	1T	2T	3T	4T	Total	Var.
08019901	Indemniz.por deterior.roubo extravio bens p	250,00 €	250,00 €	250,00 €	250,00 €	1 000,00 €	0,00%	250,00 €	250,00 €	250,00 €	250,00 €	1 000,00 €	0,00%
08019902	Indem.estrag.prov.outrem viat.outr.equip.au	211,63 €	1 407,06 €	- €	2 726,54 €	4 345,23 €	1,04%	213,82 €	1 421,64 €	- €	2 754,79 €	4 390,25 €	1,04%
08019903	IVA reembolsado	38 020,79 €	38 020,79 €	38 020,79 €	38 020,79 €	152 083,17 €	1,04%	38 414,69 €	38 414,69 €	38 414,69 €	38 414,69 €	153 658,75 €	1,04%
08019999	Diversas	73 950,46 €	42 919,81 €	46 359,78 €	75 922,46 €	239 152,51 €	1,04%	74 716,59 €	43 364,46 €	46 840,06 €	76 709,02 €	241 630,13 €	1,04%
10	Transferências de capital	548 996,93 €	1 148 313,09 €	1 268 781,12 €	938 105,32 €	3 904 196,45 €	1,02%	554 536,91 €	1 160 061,98 €	1 281 778,06 €	947 676,46 €	3 944 053,41 €	1,02%
1001	Sociedades e quase-sociedades não financeir	13 250,00 €	13 250,00 €	13 250,00 €	13 250,00 €	53 000,00 €	0,00%	13 250,00 €	13 250,00 €	13 250,00 €	13 250,00 €	53 000,00 €	0,00%
100101	Públicas	13 000,00 €	13 000,00 €	13 000,00 €	13 000,00 €	52 000,00 €	0,00%	13 000,00 €	13 000,00 €	13 000,00 €	13 000,00 €	52 000,00 €	0,00%
10010101	Empresas públicas	250,00 €	250,00 €	250,00 €	250,00 €	1 000,00 €	0,00%	250,00 €	250,00 €	250,00 €	250,00 €	1 000,00 €	0,00%
10010102	Empresas públicas municipais e intermunicip	250,00 €	250,00 €	250,00 €	250,00 €	1 000,00 €	0,00%	250,00 €	250,00 €	250,00 €	250,00 €	1 000,00 €	0,00%
10010199	Outras	12 500,00 €	12 500,00 €	12 500,00 €	12 500,00 €	50 000,00 €	0,00%	12 500,00 €	12 500,00 €	12 500,00 €	12 500,00 €	50 000,00 €	0,00%
100102	Privadas	250,00 €	250,00 €	250,00 €	250,00 €	1 000,00 €	0,00%	250,00 €	250,00 €	250,00 €	250,00 €	1 000,00 €	0,00%
1002	Sociedades financeiras	500,00 €	500,00 €	500,00 €	500,00 €	2 000,00 €	0,00%	500,00 €	500,00 €	500,00 €	500,00 €	2 000,00 €	0,00%
100201	Bancos e outras instituições financeiras	250,00 €	250,00 €	250,00 €	250,00 €	1 000,00 €	0,00%	250,00 €	250,00 €	250,00 €	250,00 €	1 000,00 €	0,00%
100202	Companhias de seguros e fundos de pensões	250,00 €	250,00 €	250,00 €	250,00 €	1 000,00 €	0,00%	250,00 €	250,00 €	250,00 €	250,00 €	1 000,00 €	0,00%
1003	Administração central	534 746,93 €	1 134 063,09 €	1 254 531,12 €	923 855,32 €	3 847 196,45 €	1,04%	540 286,91 €	1 145 811,98 €	1 267 528,06 €	933 426,46 €	3 887 053,41 €	1,04%
100301	Estado	127 779,65 €	127 779,65 €	127 779,65 €	127 779,65 €	511 130,90 €	1,04%	129 103,45 €	129 103,45 €	129 103,45 €	129 103,45 €	516 426,22 €	1,04%
10030101	Fundo de Equilíbrio Financeiro	84 531,00 €	84 531,00 €	84 531,00 €	84 543,29 €	338 136,29 €	1,04%	85 406,74 €	85 406,74 €	85 406,74 €	85 419,16 €	341 639,39 €	1,04%
10030104	Cooperação Técnica e Financeira	42 977,07 €	42 977,07 €	42 977,07 €	42 977,07 €	171 908,30 €	1,04%	43 422,32 €	43 422,32 €	43 422,32 €	43 422,32 €	173 689,27 €	1,04%
10030199	Outras	271,58 €	271,58 €	271,58 €	271,58 €	1 086,31 €	1,04%	274,39 €	274,39 €	274,39 €	274,39 €	1 097,56 €	1,04%
100307	Estado-Particip.comunitária project.co-fina	406 967,28 €	1 006 283,43 €	1 126 751,46 €	796 063,38 €	3 336 065,55 €	1,04%	411 183,46 €	1 016 708,53 €	1 138 424,61 €	804 310,59 €	3 370 627,19 €	1,04%
1008	Famílias	250,00 €	250,00 €	250,00 €	250,00 €	1 000,00 €	0,00%	250,00 €	250,00 €	250,00 €	250,00 €	1 000,00 €	0,00%
100801	Famílias	250,00 €	250,00 €	250,00 €	250,00 €	1 000,00 €	0,00%	250,00 €	250,00 €	250,00 €	250,00 €	1 000,00 €	0,00%
1009	Resto do mundo	250,00 €	250,00 €	250,00 €	250,00 €	1 000,00 €	0,00%	250,00 €	250,00 €	250,00 €	250,00 €	1 000,00 €	0,00%
100901	União Europeia-Instituições	250,00 €	250,00 €	250,00 €	250,00 €	1 000,00 €	0,00%	250,00 €	250,00 €	250,00 €	250,00 €	1 000,00 €	0,00%
11	Activos financeiros	2 554,38 €	2 407,54 €	2 102,98 €	2 711,87 €	9 776,78 €	1,04%	2 580,84 €	2 432,48 €	2 124,77 €	2 739,97 €	9 878,06 €	1,04%
1106	Empréstimos a médio e longo prazos	2 011,23 €	1 864,38 €	1 559,83 €	2 168,72 €	7 604,16 €	1,04%	2 032,06 €	1 883,70 €	1 575,99 €	2 191,19 €	7 682,94 €	1,04%
110601	Sociedades e quase-sociedades não financeir	1 739,65 €	1 592,81 €	1 288,25 €	1 897,14 €	6 517,85 €	1,04%	1 757,67 €	1 609,31 €	1 301,60 €	1 916,80 €	6 585,38 €	1,04%
110606	Admin.Pública-Admin.local-Continente	271,58 €	271,58 €	271,58 €	271,58 €	1 086,31 €	1,04%	274,39 €	274,39 €	274,39 €	274,39 €	1 097,56 €	1,04%
1108	Ações e outras participações	271,58 €	271,58 €	271,58 €	271,58 €	1 086,31 €	1,04%	274,39 €	274,39 €	274,39 €	274,39 €	1 097,56 €	1,04%
110801	Sociedades e quase-sociedades não financeir	271,58 €	271,58 €	271,58 €	271,58 €	1 086,31 €	1,04%	274,39 €	274,39 €	274,39 €	274,39 €	1 097,56 €	1,04%
1110	Alienação de partes sociais de empresas	271,58 €	271,58 €	271,58 €	271,58 €	1 086,31 €	1,04%	274,39 €	274,39 €	274,39 €	274,39 €	1 097,56 €	1,04%
111001	Empresas Participadas	271,58 €	271,58 €	271,58 €	271,58 €	1 086,31 €	1,04%	274,39 €	274,39 €	274,39 €	274,39 €	1 097,56 €	1,04%
12	Passivos financeiros	- €	- €	- €	- €	- €	- €	- €	- €	- €	- €	- €	- €
1206	Empréstimos a médio e longo prazos	- €	- €	- €	- €	- €	- €	- €	- €	- €	- €	- €	- €
120603	Administração Pública - Adm. central - Estado	- €	- €	- €	- €	- €	- €	- €	- €	- €	- €	- €	- €
13	Outras receitas de capital	750,00 €	750,00 €	750,00 €	750,00 €	3 000,00 €	0,00%	750,00 €	750,00 €	750,00 €	750,00 €	3 000,00 €	0,00%
1301	Outras	750,00 €	750,00 €	750,00 €	750,00 €	3 000,00 €	0,00%	750,00 €	750,00 €	750,00 €	750,00 €	3 000,00 €	0,00%
130101	Indemnizações	250,00 €	250,00 €	250,00 €	250,00 €	1 000,00 €	0,00%	250,00 €	250,00 €	250,00 €	250,00 €	1 000,00 €	0,00%
130102	Activos incorpóreos	250,00 €	250,00 €	250,00 €	250,00 €	1 000,00 €	0,00%	250,00 €	250,00 €	250,00 €	250,00 €	1 000,00 €	0,00%
130199	Outras	250,00 €	250,00 €	250,00 €	250,00 €	1 000,00 €	0,00%	250,00 €	250,00 €	250,00 €	250,00 €	1 000,00 €	0,00%
15	Reposições não abatidas nos pagamentos	1 046,99 €	18 473,51 €	2 449,53 €	19 309,68 €	41 279,72 €	1,04%	1 057,84 €	18 664,90 €	2 474,91 €	19 509,73 €	41 707,38 €	1,04%
1501	Reposições não abatidas nos pagamentos	1 046,99 €	18 473,51 €	2 449,53 €	19 309,68 €	41 279,72 €	1,04%	1 057,84 €	18 664,90 €	2 474,91 €	19 509,73 €	41 707,38 €	1,04%
150101	Reposições não abatidas nos pagamentos	1 046,99 €	18 473,51 €	2 449,53 €	19 309,68 €	41 279,72 €	1,04%	1 057,84 €	18 664,90 €	2 474,91 €	19 509,73 €	41 707,38 €	1,04%
	Total Receita Corrente	12 580 885,90 €	10 253 303,61 €	15 859 445,27 €	10 976 449,48 €	49 670 084,26 €	0,72%	12 677 140,34 €	10 327 259,88 €	15 965 934,69 €	11 058 032,82 €	50 028 367,72 €	0,72%
	Total Receita Capital	552 301,31 €	1 151 470,63 €	1 271 634,10 €	941 567,19 €	3 916 973,23 €	1,02%	557 867,75 €	1 163 244,46 €	1 284 652,83 €	951 166,43 €	3 956 931,47 €	1,02%
	RNAP	1 046,99 €	18 473,51 €	2 449,53 €	19 309,68 €	41 279,72 €	1,04%	1 057,84 €	18 664,90 €	2 474,91 €	19 509,73 €	41 707,38 €	1,04%
	Receita Total	13 134 234,20 €	11 423 247,75 €	17 133 528,90 €	11 937 326,35 €	53 628 337,20 €	0,74%	13 236 065,93 €	11 509 169,24 €	17 253 062,43 €	12 028 708,97 €	54 027 006,57 €	0,74%

FUNDO DE APOIO MUNICIPAL

Formulário II - Estimativa de Receitas Trimestraliza

Município:

AVEIRO

Data:

27/07/2016

CE	DESIGNAÇÃO	2026					Total	Var.	2027					Total	Var.
		1T	2T	3T	4T				1T	2T	3T	4T			
01	Impostos directos	5 499 799,10 €	5 180 951,84 €	9 849 489,64 €	4 822 297,72 €	25 352 538,29 €	0,50%	5 527 291,84 €	5 206 850,35 €	9 898 730,84 €	4 846 402,96 €	25 479 275,99 €	0,50%		
0102	Outros	5 499 799,10 €	5 180 951,84 €	9 849 489,64 €	4 822 297,72 €	25 352 538,29 €	0,50%	5 527 291,84 €	5 206 850,35 €	9 898 730,84 €	4 846 402,96 €	25 479 275,99 €	0,50%		
010202	Imposto municipal sobre Imóveis	4 816 381,04 €	4 497 661,40 €	4 586 274,31 €	3 742 364,37 €	17 642 681,13 €	0,50%	4 840 462,94 €	4 520 149,71 €	4 609 205,68 €	3 761 076,20 €	17 730 894,53 €	0,50%		
010203	Imposto Único de Circulação	623 247,83 €	445 705,26 €	434 222,67 €	483 479,09 €	1 986 654,85 €	0,50%	626 364,07 €	447 933,78 €	436 393,79 €	485 896,49 €	1 996 588,12 €	0,50%		
010204	Imposto municipal sobre as Transacções Oner	58 920,23 €	236 335,18 €	2 378 586,15 €	595 204,25 €	3 269 045,81 €	0,50%	59 214,83 €	237 516,86 €	2 390 479,08 €	598 180,27 €	3 285 391,04 €	0,50%		
010205	Derrama	- €	- €	2 449 156,51 €	- €	2 449 156,51 €	0,50%	- €	- €	2 461 402,29 €	- €	2 461 402,29 €	0,50%		
010207	Impostos abolidos	1 000,00 €	1 000,00 €	1 000,00 €	1 000,00 €	4 000,00 €	0,00%	1 000,00 €	1 000,00 €	1 000,00 €	1 000,00 €	4 000,00 €	0,00%		
01020701	Contribuição autárquica	250,00 €	250,00 €	250,00 €	250,00 €	1 000,00 €	0,00%	250,00 €	250,00 €	250,00 €	250,00 €	1 000,00 €	0,00%		
01020702	Imposto municipal de sisa	250,00 €	250,00 €	250,00 €	250,00 €	1 000,00 €	0,00%	250,00 €	250,00 €	250,00 €	250,00 €	1 000,00 €	0,00%		
01020703	Imposto municipal sobre veículos	250,00 €	250,00 €	250,00 €	250,00 €	1 000,00 €	0,00%	250,00 €	250,00 €	250,00 €	250,00 €	1 000,00 €	0,00%		
01020799	Outros	250,00 €	250,00 €	250,00 €	250,00 €	1 000,00 €	0,00%	250,00 €	250,00 €	250,00 €	250,00 €	1 000,00 €	0,00%		
010299	Impostos directos diversos	250,00 €	250,00 €	250,00 €	250,00 €	1 000,00 €	0,00%	250,00 €	250,00 €	250,00 €	250,00 €	1 000,00 €	0,00%		
02	Impostos indirectos	1 029 092,87 €	287 728,31 €	380 494,59 €	329 787,54 €	2 027 103,32 €	1,04%	1 039 754,27 €	290 709,18 €	384 436,52 €	333 204,14 €	2 048 104,11 €	1,04%		
0202	Outros	1 029 092,87 €	287 728,31 €	380 494,59 €	329 787,54 €	2 027 103,32 €	1,04%	1 039 754,27 €	290 709,18 €	384 436,52 €	333 204,14 €	2 048 104,11 €	1,04%		
020206	Impostos indirectos especificos das autarq.	1 029 092,87 €	287 728,31 €	380 494,59 €	329 787,54 €	2 027 103,32 €	1,04%	1 039 754,27 €	290 709,18 €	384 436,52 €	333 204,14 €	2 048 104,11 €	1,04%		
02020601	Mercados e feiras	40 621,65 €	25 564,96 €	21 255,10 €	20 124,82 €	107 566,53 €	1,04%	41 042,49 €	25 829,81 €	21 475,30 €	20 333,31 €	108 680,92 €	1,04%		
02020602	Loteamentos e obras	62 968,17 €	115 615,16 €	255 118,54 €	230 790,11 €	664 491,98 €	1,04%	63 620,52 €	116 812,93 €	257 761,57 €	233 181,10 €	671 376,11 €	1,04%		
02020603	Ocupação da via pública	719 772,05 €	57 062,17 €	40 038,65 €	25 916,41 €	842 789,29 €	1,04%	727 228,89 €	57 653,34 €	40 453,45 €	26 184,91 €	851 520,59 €	1,04%		
02020605	Publicidade	168 798,91 €	57 300,28 €	29 347,41 €	21 352,73 €	276 799,32 €	1,04%	170 547,67 €	57 893,91 €	29 651,44 €	21 573,94 €	279 666,97 €	1,04%		
02020699	Outros	36 932,09 €	32 185,74 €	34 730,90 €	31 603,47 €	135 456,20 €	1,04%	37 314,70 €	32 519,19 €	35 094,75 €	31 930,88 €	136 859,53 €	1,04%		
0202069901	Taxa Municipal dos Direitos de Passagem	12 884,52 €	8 073,70 €	7 212,24 €	6 206,46 €	34 376,93 €	1,04%	13 018,01 €	8 157,35 €	7 286,96 €	6 270,76 €	34 733,08 €	1,04%		
0202069902	Taxa de Depósito da Ficha Técnica da Habita	1 871,32 €	103,96 €	207,92 €	1 143,59 €	3 326,80 €	1,04%	1 890,71 €	105,04 €	210,08 €	1 155,44 €	3 361,27 €	1,04%		
0202069903	Taxa de Controlo Metroológico	3 185,34 €	2 701,67 €	2 036,02 €	5 384,17 €	13 307,20 €	1,04%	3 218,34 €	2 729,66 €	2 057,11 €	5 439,95 €	13 445,06 €	1,04%		
0202069906	Taxa de Circuitos Turísticos Marítimos	1 033,12 €	- €	- €	1 08,93 €	24,99 €	1,04%	1 043,82 €	- €	- €	25,25 €	1 120,42 €	1,04%		
0202069907	Taxa de Estacionamento para Embarcações	- €	3 370,86 €	3 767,44 €	2 842,10 €	9 980,40 €	1,04%	- €	3 405,79 €	3 806,47 €	2 871,54 €	10 083,80 €	1,04%		
0202069908	Taxas para Empreendimentos Turísticos e não	2 238,59 €	- €	11 068,61 €	- €	13 307,20 €	1,04%	2 261,79 €	- €	11 183,28 €	- €	13 445,06 €	1,04%		
0202069909	Licenciamentos e Vistorias de Transportes T	554,47 €	554,47 €	554,47 €	554,47 €	2 217,87 €	1,04%	560,21 €	560,21 €	560,21 €	560,21 €	2 240,84 €	1,04%		
0202069910	Taxa do Cais dos pescadores em S. Jacinto	277,23 €	277,23 €	277,23 €	277,23 €	1 108,93 €	1,04%	280,11 €	280,11 €	280,11 €	280,11 €	1 120,42 €	1,04%		
0202069999	Outros	14 887,49 €	17 103,84 €	9 560,15 €	15 170,46 €	56 721,94 €	1,04%	15 041,72 €	17 281,04 €	9 659,20 €	15 327,62 €	57 309,58 €	1,04%		
04	Taxas, multas e outras penalidades	516 749,05 €	431 482,00 €	432 480,55 €	448 091,02 €	1 828 803,41 €	0,50%	519 332,80 €	433 640,21 €	434 642,95 €	450 331,47 €	1 837 947,43 €	0,50%		
0401	Taxas	458 885,02 €	366 508,75 €	363 860,58 €	382 019,74 €	1 571 274,08 €	0,50%	461 179,44 €	368 341,29 €	365 679,88 €	383 929,83 €	1 579 130,45 €	0,50%		
040123	Taxas especificas das autarquias locais	458 885,02 €	366 508,75 €	363 860,58 €	382 019,74 €	1 571 274,08 €	0,50%	461 179,44 €	368 341,29 €	365 679,88 €	383 929,83 €	1 579 130,45 €	0,50%		
04012301	Mercados e feiras	98 079,92 €	46 823,22 €	44 132,14 €	42 215,55 €	231 250,83 €	0,50%	98 570,32 €	47 057,34 €	42 426,62 €	42 232,07 €	232 407,08 €	0,50%		
04012302	Loteamentos e obras	73 434,81 €	66 394,00 €	64 429,43 €	90 061,00 €	294 319,24 €	0,50%	73 801,99 €	66 725,97 €	64 751,57 €	90 511,30 €	295 790,83 €	0,50%		
04012303	Ocupação da via pública	34 921,74 €	16 545,78 €	19 684,51 €	8 734,63 €	79 886,65 €	0,50%	35 096,35 €	16 628,51 €	19 782,93 €	8 778,30 €	80 286,08 €	0,50%		
04012305	Caça, uso e porte de arma	700,76 €	- €	350,38 €	- €	1 051,14 €	0,50%	704,26 €	- €	352,13 €	- €	1 056,40 €	0,50%		
04012399	Outras	251 747,79 €	236 745,75 €	235 264,12 €	241 008,57 €	964 766,22 €	0,50%	253 006,53 €	237 929,48 €	236 440,44 €	242 213,61 €	969 590,05 €	0,50%		
0401239901	Taxa de Depósito da Ficha Técnica da Habita	262,79 €	262,79 €	262,79 €	262,79 €	1 051,14 €	0,50%	264,10 €	264,10 €	264,10 €	264,10 €	1 056,40 €	0,50%		
0401239902	Taxa pela Emissão do Certificado de Registo	- €	700,76 €	- €	350,38 €	1 051,14 €	0,50%	- €	704,26 €	- €	352,13 €	1 056,40 €	0,50%		
0401239903	Taxa de Controlo Metroológico	262,79 €	262,79 €	262,79 €	262,79 €	1 051,14 €	0,50%	264,10 €	264,10 €	264,10 €	264,10 €	1 056,40 €	0,50%		
0401239905	Taxa de Estacionamento para Embarcações	262,79 €	262,79 €	262,79 €	262,79 €	1 051,14 €	0,50%	264,10 €	264,10 €	264,10 €	264,10 €	1 056,40 €	0,50%		
0401239906	Taxa do Cais dos pescadores em S. Jacinto	262,79 €	262,79 €	262,79 €	262,79 €	1 051,14 €	0,50%	264,10 €	264,10 €	264,10 €	264,10 €	1 056,40 €	0,50%		
0401239907	Parquímetros	222 533,82 €	222 533,82 €	222 533,82 €	222 533,82 €	890 135,27 €	0,50%	223 646,49 €	223 646,49 €	223 646,49 €	223 646,49 €	894 589,95 €	0,50%		
0401239999	Outras	28 162,83 €	12 460,03 €	11 679,16 €	17 073,23 €	69 375,25 €	0,50%	28 303,64 €	12 522,33 €	11 737,56 €	17 158,59 €	69 722,12 €	0,50%		
0402	Multas e outras penalidades	57 864,03 €	64 974,05 €	68 619,97 €	66 071,28 €	257 529,33 €	0,50%	58 153,35 €	65 298,92 €	68 963,07 €	66 401,64 €	258 816,98 €	0,50%		
040201	Juros de mora	31 022,42 €	23 082,92 €	30 143,91 €	20 864,76 €	105 114,01 €	0,50%	31 177,54 €	23 198,34 €	30 299,68 €	20 969,08 €	105 637,64 €	0,50%		
040202	Juros compensatórios	7 887,72 €	6 889,52 €	2 994,31 €	7 455,82 €	25 227,36 €	0,50%	7 927,15 €	6 923,97 €	3 009,28 €	7 493,10 €	25 353,50 €	0,50%		
040203	Multas e Coimas por infracção ao Código da	427,68 €	1 400,31 €	885,57 €	2 542,14 €	5 255,70 €	0,50%	429,82 €	1 407,31 €	889,99 €	2 554,86 €	5 281,98 €	0,50%		
040204	Coimas e penalidades por contra-ordenações	17 772,66 €	32 087,55 €	33 207,53 €	32 557,68 €	115 625,41 €	0,50%	17 861,52 €	32 247,99 €	33 373,57 €	32 720,46 €	116 203,54 €	0,50%		
040299	Multas e penalidades diversas	753,55 €	1 513,75 €	1 388,66 €	2 650,80 €	6 306,84 €	0,50%	757,32 €	1 521,31 €	1 395,61 €	2 664,13 €	6 338,37 €	0,50%		
05	Resultados da propriedade	370 674,03 €	430 787,16 €	577 110,07 €	747 476,10 €	2 126 047,37 €	0,50%	372 519,50 €	432 933,60 €	579 988,08 €	751 196,42 €	2 136 637,60 €	0,50%		
0502	Juros-Sociedades financeiras	79,80 €	0,11 €	9,45 €	1 910,64 €	2 000,00 €	0,00%	79,80 €	0,11 €	9,45 €	1 910,64 €	2 000,00 €	0,00%		
050201	Bancos e outras instituições financeiras	79,80 €	0,11 €	9,45 €	1 910,64 €	2 000,00 €	0,00%	79,80 €	0,11 €	9,45 €	1 910,64 €	2 000,00 €	0,00%		
0503	Juros-Administrações Públicas	250,00 €	250,00 €	250,00 €	250,00 €	1 000,00 €	0,00%	250,00 €	250,00 €	250,00 €	250,00 €	1 000,00 €	0,00%		
050304	Administração local-Continente	250,00 €	250,00 €	250,00 €	250,00 €	1 000,00 €	0,00%	250,00 €	250,00 €	250,00 €	250,00 €	1 000,00 €	0,00%		
0507	Dividend Partic.lucros socied.quase-soc.não	750,00 €	57 248,86 €	207 036,18 €	750,00 €	265 785,03 €	0,49%	750,00 €	57 531,35 €	208 067,61 €	750,00 €	267 098,96 €	0,49%		
050701	Empresas públicas	250,00 €	250,00 €	250,00 €	250,00 €	1 000,00 €	0,00%	250,00 €	250,00 €	250,0					

FUNDO DE APOIO MUNICIPAL

Formulário II - Estimativa de Receitas Trimestraliza

Município:

AVEIRO

Data:

27/07/2016

CE	DESIGNAÇÃO	2026					Total	Var.	2027					Total	Var.
		1T	2T	3T	4T	1T			2T	3T	4T				
0601	Sociedades e quase-sociedades não financeir	2 163,40 €	3 163,40 €	2 163,40 €	2 163,40 €	9 653,60 €	0,71%	2 180,63 €	3 180,63 €	2 180,63 €	2 180,63 €	9 722,53 €	0,71%		
060101	Públicas	500,00 €	1 500,00 €	500,00 €	500,00 €	3 000,00 €	0,00%	500,00 €	1 500,00 €	500,00 €	500,00 €	3 000,00 €	0,00%		
06010101	Empresas públicas	- €	1 000,00 €	- €	- €	1 000,00 €	0,00%	- €	1 000,00 €	- €	- €	1 000,00 €	0,00%		
06010102	Empresas públicas municipais e intermunicip	250,00 €	250,00 €	250,00 €	250,00 €	1 000,00 €	0,00%	250,00 €	250,00 €	250,00 €	250,00 €	1 000,00 €	0,00%		
06010199	Outras	250,00 €	250,00 €	250,00 €	250,00 €	1 000,00 €	0,00%	250,00 €	250,00 €	250,00 €	250,00 €	1 000,00 €	0,00%		
060102	Privadas	1 663,40 €	1 663,40 €	1 663,40 €	1 663,40 €	6 653,60 €	1,04%	1 680,63 €	1 680,63 €	1 680,63 €	1 680,63 €	6 722,53 €	1,04%		
0602	Sociedades financeiras	1 108,93 €	1 108,93 €	1 108,93 €	1 108,93 €	4 435,73 €	1,04%	1 120,42 €	1 120,42 €	1 120,42 €	1 120,42 €	4 481,69 €	1,04%		
060201	Bancos e outras instituições financeiras	554,47 €	554,47 €	554,47 €	554,47 €	2 217,87 €	1,04%	560,21 €	560,21 €	560,21 €	560,21 €	2 240,84 €	1,04%		
060202	Companhias de seguros e fundos de pensões	554,47 €	554,47 €	554,47 €	554,47 €	2 217,87 €	1,04%	560,21 €	560,21 €	560,21 €	560,21 €	2 240,84 €	1,04%		
0603	Administração central	2 815 988,33 €	2 657 474,12 €	2 519 679,35 €	2 758 844,92 €	10 751 986,72 €	1,04%	2 845 161,97 €	2 685 005,55 €	2 545 783,23 €	2 787 426,55 €	10 863 377,30 €	1,04%		
060301	Estado	2 789 372,94 €	2 638 558,52 €	2 489 785,74 €	2 732 550,06 €	10 650 267,26 €	1,04%	2 818 270,84 €	2 665 893,99 €	2 515 579,92 €	2 760 859,28 €	10 760 604,02 €	1,04%		
06030101	Fundo de Equilíbrio Financeiro	776 651,08 €	776 651,08 €	776 651,08 €	776 651,08 €	3 106 610,03 €	1,04%	784 697,19 €	784 697,19 €	784 697,19 €	784 697,19 €	3 138 794,51 €	1,04%		
06030102	Fundo Social Municipal	309 329,17 €	309 329,17 €	309 329,17 €	309 333,61 €	1 237 321,13 €	1,04%	312 533,82 €	312 533,82 €	312 533,82 €	312 533,82 €	1 250 139,78 €	1,04%		
06030103	Participação Fixa no IRS	1 368 656,80 €	1 368 656,80 €	1 368 656,80 €	1 368 665,72 €	5 474 636,13 €	1,04%	1 382 836,09 €	1 382 836,09 €	1 382 836,09 €	1 382 836,09 €	5 531 353,36 €	1,04%		
06030199	Outras	334 735,88 €	183 921,46 €	35 148,68 €	277 893,94 €	831 699,96 €	1,04%	338 203,74 €	185 826,88 €	35 512,82 €	280 772,93 €	840 316,37 €	1,04%		
060306	Estado-Particip.comunit.projectos co-financ	21 464,55 €	7 984,95 €	15 477,48 €	9 108,34 €	54 035,33 €	1,04%	21 686,93 €	8 067,68 €	15 637,83 €	9 202,70 €	54 595,14 €	1,04%		
060307	Serviços e fundos autónomos	5 150,84 €	10 930,64 €	- €	2 770,38 €	18 851,87 €	1,04%	5 204,20 €	11 043,89 €	- €	2 799,08 €	19 047,17 €	1,04%		
060309	Serv.fund.autón.-Subsist.prof.famil.polita	- €	- €	14 416,13 €	14 416,13 €	28 832,27 €	1,04%	- €	- €	14 565,48 €	14 565,48 €	29 130,97 €	1,04%		
0608	Famílias	250,00 €	250,00 €	250,00 €	250,00 €	1 000,00 €	0,00%	250,00 €	250,00 €	250,00 €	250,00 €	1 000,00 €	0,00%		
060801	Famílias	250,00 €	250,00 €	250,00 €	250,00 €	1 000,00 €	0,00%	250,00 €	250,00 €	250,00 €	250,00 €	1 000,00 €	0,00%		
0609	Resto do mundo	250,00 €	250,00 €	250,00 €	250,00 €	1 000,00 €	0,00%	250,00 €	250,00 €	250,00 €	250,00 €	1 000,00 €	0,00%		
060901	União Europeia-Instituições	250,00 €	250,00 €	250,00 €	250,00 €	1 000,00 €	0,00%	250,00 €	250,00 €	250,00 €	250,00 €	1 000,00 €	0,00%		
07	Venda de bens e serviços correntes	2 423 377,50 €	1 324 312,75 €	2 223 824,75 €	1 910 682,46 €	7 882 197,46 €	1,03%	2 448 323,11 €	1 337 872,05 €	2 246 702,99 €	1 930 316,55 €	7 963 214,70 €	1,03%		
0701	Venda de bens	178 105,81 €	37 243,05 €	56 950,58 €	68 598,40 €	340 897,85 €	1,02%	179 935,45 €	37 613,35 €	57 525,05 €	69 293,54 €	344 367,39 €	1,02%		
070101	Material de escritório	500,00 €	500,00 €	500,00 €	500,00 €	2 000,00 €	0,00%	500,00 €	500,00 €	500,00 €	500,00 €	2 000,00 €	0,00%		
070102	Livros e documentação técnica	558,29 €	1 407,70 €	1 252,78 €	1 216,96 €	4 435,73 €	1,04%	564,07 €	1 422,28 €	1 265,76 €	1 229,57 €	4 481,69 €	1,04%		
070103	Publicações e impressos	250,00 €	250,00 €	250,00 €	250,00 €	1 000,00 €	0,00%	250,00 €	250,00 €	250,00 €	250,00 €	1 000,00 €	0,00%		
070105	Bens inutilizados	8 871,47 €	- €	- €	- €	8 871,47 €	1,04%	8 963,37 €	- €	- €	- €	8 963,37 €	1,04%		
070107	Produtos alimentares e bebidas	250,00 €	250,00 €	250,00 €	250,00 €	1 000,00 €	0,00%	250,00 €	250,00 €	250,00 €	250,00 €	1 000,00 €	0,00%		
070108	Mercadorias	250,00 €	250,00 €	250,00 €	250,00 €	1 000,00 €	0,00%	250,00 €	250,00 €	250,00 €	250,00 €	1 000,00 €	0,00%		
070110	Desperdiços, resíduos e refugos	250,00 €	250,00 €	250,00 €	250,00 €	1 000,00 €	0,00%	250,00 €	250,00 €	250,00 €	250,00 €	1 000,00 €	0,00%		
070111	Produtos acabados e intermédios	165 309,12 €	30 291,00 €	50 577,08 €	64 324,12 €	310 501,32 €	1,04%	167 021,73 €	30 604,82 €	51 101,06 €	64 990,51 €	313 718,11 €	1,04%		
07011101	Água de Captações	165 309,12 €	30 291,00 €	50 577,08 €	64 324,12 €	310 501,32 €	1,04%	167 021,73 €	30 604,82 €	51 101,06 €	64 990,51 €	313 718,11 €	1,04%		
070199	Outros	1 866,94 €	4 044,35 €	1 557,32 €	11 089,33 €	1 886,28 €	1,04%	1 886,28 €	4 086,25 €	3 658,23 €	1 573,46 €	11 202,22 €	1,04%		
0702	Serviços	2 051 242,96 €	1 079 219,66 €	2 015 000,77 €	1 625 127,60 €	6 770 590,98 €	1,03%	2 072 348,80 €	1 090 255,33 €	2 035 731,14 €	1 641 818,88 €	6 840 154,14 €	1,03%		
070201	Aluguer de espaços e equipamentos	125 600,43 €	8 294,07 €	8 255,58 €	101 815,24 €	243 965,32 €	1,04%	126 901,65 €	8 380,00 €	8 341,11 €	102 870,05 €	246 492,80 €	1,04%		
070202	Estudos, pareceres, projectos e consultador	250,00 €	250,00 €	250,00 €	250,00 €	1 000,00 €	0,00%	250,00 €	250,00 €	250,00 €	250,00 €	1 000,00 €	0,00%		
070203	Victorias e ensaios	250,00 €	250,00 €	250,00 €	250,00 €	1 000,00 €	0,00%	250,00 €	250,00 €	250,00 €	250,00 €	1 000,00 €	0,00%		
070207	Alimentação e alojamento	250,00 €	250,00 €	250,00 €	250,00 €	1 000,00 €	0,00%	250,00 €	250,00 €	250,00 €	250,00 €	1 000,00 €	0,00%		
070208	Serv.sociais,recreativos,culturais e de des	30 458,86 €	79 639,95 €	83 327,17 €	37 123,20 €	230 549,19 €	1,03%	30 771,82 €	80 462,43 €	84 187,85 €	37 505,21 €	232 927,32 €	1,03%		
07020801	Serviços sociais	250,00 €	250,00 €	250,00 €	250,00 €	1 000,00 €	0,00%	250,00 €	250,00 €	250,00 €	250,00 €	1 000,00 €	0,00%		
07020802	Serviços recreativos	943,78 €	77,83 €	4 523,05 €	- €	5 544,67 €	1,04%	953,56 €	78,64 €	4 569,91 €	- €	5 602,11 €	1,04%		
07020803	Serviços culturais	28 710,61 €	78 757,66 €	77 999,65 €	36 318,73 €	221 786,66 €	1,04%	29 008,05 €	79 573,59 €	78 807,73 €	36 695,00 €	224 084,36 €	1,04%		
07020804	Serviços desportivos	554,47 €	554,47 €	554,47 €	554,47 €	2 217,87 €	1,04%	560,21 €	560,21 €	560,21 €	560,21 €	2 240,84 €	1,04%		
070209	Serviços específicos das autarquias	1 893 615,25 €	989 795,66 €	1 921 740,91 €	1 484 597,85 €	6 289 749,67 €	1,03%	1 913 098,42 €	999 915,26 €	1 941 515,47 €	1 499 843,61 €	6 354 372,76 €	1,03%		
07020902	Resíduos sólidos	1 649 326,20 €	873 633,59 €	1 742 329,13 €	1 290 466,80 €	5 555 755,71 €	1,04%	1 666 413,22 €	882 684,43 €	1 760 379,66 €	1 303 836,03 €	5 613 313,34 €	1,04%		
07020904	Trabalhos por conta de particulares	2 915,70 €	16 414,74 €	4 391,80 €	674,29 €	24 396,53 €	1,04%	2 945,91 €	16 584,80 €	4 437,30 €	681,27 €	24 649,28 €	1,04%		
07020905	Cemitérios	250,00 €	250,00 €	250,00 €	250,00 €	1 000,00 €	0,00%	250,00 €	250,00 €	250,00 €	250,00 €	1 000,00 €	0,00%		
07020906	Mercados e feiras	672,99 €	666,80 €	1 195,89 €	1 900,05 €	4 435,73 €	1,04%	679,96 €	673,71 €	1 208,28 €	1 919,74 €	4 481,69 €	1,04%		
07020907	Parques de estacionamento	63 203,84 €	14 421,48 €	- €	- €	77 625,33 €	1,04%	63 858,64 €	14 570,89 €	- €	- €	78 429,53 €	1,04%		
07020908	Parques de campismo	12 500,00 €	12 500,00 €	12 500,00 €	12 500,00 €	50 000,00 €	0,00%	12 500,00 €	12 500,00 €	12 500,00 €	12 500,00 €	50 000,00 €	0,00%		
07020909	Serviço de Refeições	2 772,33 €	2 772,33 €	2 772,33 €	2 772,33 €	11 089,33 €	1,04%	2 801,05 €	2 801,05 €	2 801,05 €	2 801,05 €	11 204,22 €	1,04%		
07020910	Registo de Clidomotores	250,00 €	250,00 €	250,00 €	250,00 €	1 000,00 €	0,00%	250,00 €	250,00 €	250,00 €	250,00 €	1 000,00 €	0,00%		
07020911	Licenciamento de veículos automóveis	391,39 €	130,46 €	587,08 €	- €	1 108,93 €	1,04%	395,44 €	131,81 €	593,16 €	- €	1 120,42 €	1,04%		
07020913	Inspeção de Elevadores	24 814,92 €	7 754,66 €	15 076,51 €	13 345,23 €	60 991,33 €	1,04%	25 072,01 €	7 835,00 €	15 232,70 €	13 483,49 €	61 623,20 €	1,04%		
07020914	Serviços Escolares	130 690,10 €	54 261,15 €	135 326,26 €	156 563,80 €	476 841,31 €	1,04%	132 044,05 €	54 823,29 €	136 728,24 €	158 185,80 €	481 781,38 €	1,04%		
07020999	Outros	5 827,77 €	6 740,44 €	7 061,91 €	5 875,35 €	25 505,47 €	1,04%	5 888,15 €	6 810,27 €	7 135,07 €	5 936,22 €	25 769,70 €	1,04%		
070299	Outros	818,42 €	739,97 €	927,11 €	841,30 €	3 326,80 €	1,04%	826,90 €	747,64 €	936,71 €	850,02 €	3 361,27 €	1,04%		
07029901	Encargos de cobrança de receitas	263,95 €	185,50 €	372,64 €	286,84 €	1 108,93 €	1,04%	266,69 €	187,43 €	376,42 €	289,81 €	1 120,42 €	1,04%		
0702999															

FUNDO DE APOIO MUNICIPAL

Formulário II - Estimativa de Receitas Trimestraliza

Município:

AVEIRO

Data:

27/07/2016

CE	DESIGNAÇÃO	2026						2027					
		1T	2T	3T	4T	Total	Var.	1T	2T	3T	4T	Total	Var.
08019901	Indemniz.por deterior.roubo extravio bens p	250,00 €	250,00 €	250,00 €	250,00 €	1 000,00 €	0,00%	250,00 €	250,00 €	250,00 €	250,00 €	1 000,00 €	0,00%
08019902	Indem.estrag.prov.outrem viat.outr.equip.au	216,04 €	1 436,37 €	- €	2 783,33 €	4 435,73 €	1,04%	218,28 €	1 451,25 €	- €	2 812,16 €	4 481,69 €	1,04%
08019903	IVA reembolsado	38 812,66 €	38 812,66 €	38 812,66 €	38 812,66 €	155 250,66 €	1,04%	39 214,76 €	39 214,76 €	39 214,76 €	39 214,76 €	156 859,06 €	1,04%
08019999	Diversas	75 490,65 €	43 813,72 €	47 325,33 €	77 503,72 €	244 133,42 €	1,04%	76 272,74 €	44 267,63 €	47 815,62 €	78 306,66 €	246 662,65 €	1,04%
10	Transferências de capital	560 134,28 €	1 171 932,59 €	1 294 909,65 €	957 346,76 €	3 984 323,28 €	1,02%	565 789,64 €	1 183 926,19 €	1 308 177,29 €	967 117,24 €	4 025 010,35 €	1,02%
1001	Sociedades e quase-sociedades não financeir	13 250,00 €	13 250,00 €	13 250,00 €	13 250,00 €	53 000,00 €	0,00%	13 250,00 €	13 250,00 €	13 250,00 €	13 250,00 €	53 000,00 €	0,00%
100101	Públicas	13 000,00 €	13 000,00 €	13 000,00 €	13 000,00 €	52 000,00 €	0,00%	13 000,00 €	13 000,00 €	13 000,00 €	13 000,00 €	52 000,00 €	0,00%
10010101	Empresas públicas	250,00 €	250,00 €	250,00 €	250,00 €	1 000,00 €	0,00%	250,00 €	250,00 €	250,00 €	250,00 €	1 000,00 €	0,00%
10010102	Empresas públicas municipais e intermunicip	250,00 €	250,00 €	250,00 €	250,00 €	1 000,00 €	0,00%	250,00 €	250,00 €	250,00 €	250,00 €	1 000,00 €	0,00%
10010199	Outras	12 500,00 €	12 500,00 €	12 500,00 €	12 500,00 €	50 000,00 €	0,00%	12 500,00 €	12 500,00 €	12 500,00 €	12 500,00 €	50 000,00 €	0,00%
100102	Privadas	250,00 €	250,00 €	250,00 €	250,00 €	1 000,00 €	0,00%	250,00 €	250,00 €	250,00 €	250,00 €	1 000,00 €	0,00%
1002	Sociedades financeiras	500,00 €	500,00 €	500,00 €	500,00 €	2 000,00 €	0,00%	500,00 €	500,00 €	500,00 €	500,00 €	2 000,00 €	0,00%
100201	Bancos e outras instituições financeiras	250,00 €	250,00 €	250,00 €	250,00 €	1 000,00 €	0,00%	250,00 €	250,00 €	250,00 €	250,00 €	1 000,00 €	0,00%
100202	Companhias de seguros e fundos de pensões	250,00 €	250,00 €	250,00 €	250,00 €	1 000,00 €	0,00%	250,00 €	250,00 €	250,00 €	250,00 €	1 000,00 €	0,00%
1003	Administração central	545 884,28 €	1 157 682,59 €	1 280 659,65 €	943 096,76 €	3 927 323,28 €	1,04%	551 539,64 €	1 169 676,19 €	1 293 927,29 €	952 867,24 €	3 968 010,35 €	1,04%
100301	Estado	130 440,96 €	130 440,96 €	130 440,96 €	130 443,51 €	521 776,39 €	1,04%	131 792,33 €	131 792,33 €	131 792,33 €	131 792,33 €	527 182,30 €	1,04%
10030101	Fundo de Equilíbrio Financeiro	86 291,56 €	86 291,56 €	86 291,56 €	86 304,10 €	345 178,77 €	1,04%	87 185,54 €	87 185,54 €	87 185,54 €	87 185,54 €	348 754,82 €	1,04%
10030104	Cooperação Técnica e Financeira	43 872,17 €	43 872,17 €	43 872,17 €	43 872,17 €	175 488,69 €	1,04%	44 326,69 €	44 326,69 €	44 326,69 €	44 326,69 €	177 306,75 €	1,04%
10030199	Outras	277,23 €	277,23 €	277,23 €	277,23 €	1 108,93 €	1,04%	280,11 €	280,11 €	280,11 €	280,11 €	1 120,42 €	1,04%
100307	Estado-Particip.comunitária project.co-fina	415 443,32 €	1 027 241,63 €	1 150 218,69 €	812 643,25 €	3 405 546,89 €	1,04%	419 747,31 €	1 037 883,85 €	1 162 134,95 €	821 062,23 €	3 440 828,35 €	1,04%
1008	Famílias	250,00 €	250,00 €	250,00 €	250,00 €	1 000,00 €	0,00%	250,00 €	250,00 €	250,00 €	250,00 €	1 000,00 €	0,00%
100801	Famílias	250,00 €	250,00 €	250,00 €	250,00 €	1 000,00 €	0,00%	250,00 €	250,00 €	250,00 €	250,00 €	1 000,00 €	0,00%
1009	Resto do mundo	250,00 €	250,00 €	250,00 €	250,00 €	1 000,00 €	0,00%	250,00 €	250,00 €	250,00 €	250,00 €	1 000,00 €	0,00%
100901	União Europeia-Instituições	250,00 €	250,00 €	250,00 €	250,00 €	1 000,00 €	0,00%	250,00 €	250,00 €	250,00 €	250,00 €	1 000,00 €	0,00%
11	Activos financeiros	2 607,58 €	2 457,68 €	2 146,78 €	2 768,25 €	9 980,40 €	1,04%	2 634,60 €	2 483,14 €	2 169,02 €	2 797,02 €	10 083,80 €	1,04%
1106	Empréstimos a médio e longo prazos	2 053,11 €	1 903,21 €	1 592,32 €	2 213,89 €	7 762,53 €	1,04%	2 074,39 €	1 922,93 €	1 608,81 €	2 236,82 €	7 842,95 €	1,04%
110601	Sociedades e quase-sociedades não financeir	1 775,88 €	1 625,98 €	1 315,08 €	1 936,65 €	6 653,60 €	1,04%	1 794,28 €	1 642,83 €	1 328,71 €	1 956,72 €	6 722,53 €	1,04%
110606	Admin.Pública-Admin.local-Continente	277,23 €	277,23 €	277,23 €	277,23 €	1 108,93 €	1,04%	280,11 €	280,11 €	280,11 €	280,11 €	1 120,42 €	1,04%
1108	Ações e outras participações	277,23 €	277,23 €	277,23 €	277,23 €	1 108,93 €	1,04%	280,11 €	280,11 €	280,11 €	280,11 €	1 120,42 €	1,04%
110801	Sociedades e quase-sociedades não financeir	277,23 €	277,23 €	277,23 €	277,23 €	1 108,93 €	1,04%	280,11 €	280,11 €	280,11 €	280,11 €	1 120,42 €	1,04%
1110	Alienação de partes sociais de empresas	277,23 €	277,23 €	277,23 €	277,23 €	1 108,93 €	1,04%	280,11 €	280,11 €	280,11 €	280,11 €	1 120,42 €	1,04%
111001	Empresas Participadas	277,23 €	277,23 €	277,23 €	277,23 €	1 108,93 €	1,04%	280,11 €	280,11 €	280,11 €	280,11 €	1 120,42 €	1,04%
12	Passivos financeiros	- €	- €	- €	- €	- €	- €	- €	- €	- €	- €	- €	- €
1206	Empréstimos a médio e longo prazos	- €	- €	- €	- €	- €	- €	- €	- €	- €	- €	- €	- €
120603	Administração Pública - Adm. central - Estado	- €	- €	- €	- €	- €	- €	- €	- €	- €	- €	- €	- €
13	Outras receitas de capital	750,00 €	750,00 €	750,00 €	750,00 €	3 000,00 €	0,00%	750,00 €	750,00 €	750,00 €	750,00 €	3 000,00 €	0,00%
1301	Outras	750,00 €	750,00 €	750,00 €	750,00 €	3 000,00 €	0,00%	750,00 €	750,00 €	750,00 €	750,00 €	3 000,00 €	0,00%
130101	Indemnizações	250,00 €	250,00 €	250,00 €	250,00 €	1 000,00 €	0,00%	250,00 €	250,00 €	250,00 €	250,00 €	1 000,00 €	0,00%
130102	Activos incorpóreos	250,00 €	250,00 €	250,00 €	250,00 €	1 000,00 €	0,00%	250,00 €	250,00 €	250,00 €	250,00 €	1 000,00 €	0,00%
130199	Outras	250,00 €	250,00 €	250,00 €	250,00 €	1 000,00 €	0,00%	250,00 €	250,00 €	250,00 €	250,00 €	1 000,00 €	0,00%
15	Reposições não abatidas nos pagamentos	1 068,80 €	18 858,27 €	2 500,55 €	19 711,85 €	42 139,46 €	1,04%	1 079,87 €	19 053,64 €	2 526,45 €	19 916,07 €	42 576,03 €	1,04%
1501	Reposições não abatidas nos pagamentos	1 068,80 €	18 858,27 €	2 500,55 €	19 711,85 €	42 139,46 €	1,04%	1 079,87 €	19 053,64 €	2 526,45 €	19 916,07 €	42 576,03 €	1,04%
150101	Reposições não abatidas nos pagamentos	1 068,80 €	18 858,27 €	2 500,55 €	19 711,85 €	42 139,46 €	1,04%	1 079,87 €	19 053,64 €	2 526,45 €	19 916,07 €	42 576,03 €	1,04%
	Total Receita Corrente	12 774 222,57 €	10 401 822,06 €	16 073 239,28 €	11 140 301,80 €	50 389 585,71 €	0,72%	12 872 140,33 €	10 476 995,63 €	16 181 366,04 €	11 223 262,74 €	50 753 764,74 €	0,72%
	Total Receita Capital	563 491,86 €	1 175 140,27 €	1 297 806,44 €	960 865,11 €	3 997 303,68 €	1,02%	569 174,24 €	1 187 159,33 €	1 311 096,31 €	970 664,27 €	4 038 094,15 €	1,02%
	RNAP	1 068,80 €	18 858,27 €	2 500,55 €	19 711,85 €	42 139,46 €	1,04%	1 079,87 €	19 053,64 €	2 526,45 €	19 916,07 €	42 576,03 €	1,04%
	Receita Total	13 338 783,24 €	11 595 820,60 €	17 373 546,26 €	12 120 878,76 €	54 429 028,86 €	0,74%	13 442 394,44 €	11 683 208,60 €	17 494 988,80 €	12 213 843,08 €	54 834 434,91 €	0,74%

FUNDO DE APOIO MUNICIPAL

Formulário II - Estimativa de Receitas Trimestraliza

Município:

AVEIRO

Data:

27/07/2016

CE	DESIGNAÇÃO	2028					Total	Var.	2029					Total	Var.
		1T	2T	3T	4T	1T			2T	3T	4T				
01	Impostos directos	5 554 922,05 €	5 232 878,35 €	9 948 218,24 €	4 870 628,72 €	25 606 647,37 €	0,50%	5 582 690,41 €	5 259 036,49 €	9 997 953,08 €	4 894 975,62 €	25 734 655,60 €	0,50%		
0102	Outros	5 554 922,05 €	5 232 878,35 €	9 948 218,24 €	4 870 628,72 €	25 606 647,37 €	0,50%	5 582 690,41 €	5 259 036,49 €	9 997 953,08 €	4 894 975,62 €	25 734 655,60 €	0,50%		
010202	Imposto municipal sobre Imóveis	4 864 665,26 €	4 542 750,46 €	4 632 251,71 €	3 779 881,58 €	17 819 549,00 €	0,50%	4 888 988,58 €	4 565 464,21 €	4 655 412,97 €	3 798 780,98 €	17 908 646,75 €	0,50%		
010203	Imposto Único de Circulação	629 495,89 €	450 173,45 €	438 575,75 €	488 325,97 €	2 006 571,06 €	0,50%	632 643,37 €	452 424,32 €	440 768,63 €	490 767,60 €	2 016 603,92 €	0,50%		
010204	Imposto municipal sobre as Transacções Oner	59 510,91 €	238 704,44 €	2 402 431,47 €	601 171,17 €	3 301 817,99 €	0,50%	59 808,46 €	239 897,96 €	2 414 443,63 €	604 177,03 €	3 318 327,08 €	0,50%		
010205	Derrama	- €	- €	2 473 709,30 €	- €	2 473 709,30 €	0,50%	- €	- €	2 486 077,85 €	- €	2 486 077,85 €	0,50%		
010207	Impostos abolidos	1 000,00 €	1 000,00 €	1 000,00 €	1 000,00 €	4 000,00 €	0,00%	1 000,00 €	1 000,00 €	1 000,00 €	1 000,00 €	4 000,00 €	0,00%		
01020701	Contribuição autárquica	250,00 €	250,00 €	250,00 €	250,00 €	1 000,00 €	0,00%	250,00 €	250,00 €	250,00 €	250,00 €	1 000,00 €	0,00%		
01020702	Imposto municipal de sisa	250,00 €	250,00 €	250,00 €	250,00 €	1 000,00 €	0,00%	250,00 €	250,00 €	250,00 €	250,00 €	1 000,00 €	0,00%		
01020703	Imposto municipal sobre veículos	250,00 €	250,00 €	250,00 €	250,00 €	1 000,00 €	0,00%	250,00 €	250,00 €	250,00 €	250,00 €	1 000,00 €	0,00%		
01020799	Outros	250,00 €	250,00 €	250,00 €	250,00 €	1 000,00 €	0,00%	250,00 €	250,00 €	250,00 €	250,00 €	1 000,00 €	0,00%		
010299	Impostos directos diversos	250,00 €	250,00 €	250,00 €	250,00 €	1 000,00 €	0,00%	250,00 €	250,00 €	250,00 €	250,00 €	1 000,00 €	0,00%		
02	Impostos indirectos	1 050 526,13 €	293 720,92 €	388 419,28 €	336 656,14 €	2 069 322,47 €	1,04%	1 061 409,58 €	296 763,87 €	392 443,30 €	340 143,89 €	2 090 760,65 €	1,04%		
0202	Outros	1 050 526,13 €	293 720,92 €	388 419,28 €	336 656,14 €	2 069 322,47 €	1,04%	1 061 409,58 €	296 763,87 €	392 443,30 €	340 143,89 €	2 090 760,65 €	1,04%		
020206	Impostos indirectos especificos das autarq.	1 050 526,13 €	293 720,92 €	388 419,28 €	336 656,14 €	2 069 322,47 €	1,04%	1 061 409,58 €	296 763,87 €	392 443,30 €	340 143,89 €	2 090 760,65 €	1,04%		
02020601	Mercados e feiras	41 467,69 €	26 097,41 €	21 697,78 €	20 543,97 €	109 806,85 €	1,04%	41 897,29 €	26 367,78 €	21 922,57 €	20 756,80 €	110 944,45 €	1,04%		
02020602	Loteamentos e obras	64 279,63 €	118 023,11 €	260 431,98 €	235 596,85 €	678 331,57 €	1,04%	64 945,56 €	119 245,83 €	263 130,05 €	238 037,63 €	685 359,09 €	1,04%		
02020603	Ocupação da via pública	734 762,98 €	58 250,63 €	40 872,55 €	26 456,18 €	860 342,34 €	1,04%	742 375,13 €	58 854,10 €	41 295,99 €	26 730,27 €	869 254,49 €	1,04%		
02020605	Publicidade	172 314,54 €	58 493,69 €	29 958,63 €	21 797,45 €	282 564,32 €	1,04%	174 099,72 €	59 099,68 €	30 269,01 €	22 023,27 €	285 491,68 €	1,04%		
02020699	Outros	37 701,28 €	32 856,09 €	35 458,33 €	32 261,68 €	138 277,39 €	1,04%	38 091,87 €	33 196,48 €	35 825,68 €	32 595,92 €	139 709,94 €	1,04%		
0202069901	Taxa Municipal dos Direitos de Passagem	13 152,87 €	9 241,86 €	7 362,45 €	6 335,73 €	35 092,91 €	1,04%	13 289,14 €	8 327,24 €	7 438,73 €	6 401,37 €	35 456,47 €	1,04%		
0202069902	Taxa de Depósito da Ficha Técnica da Habita	1 910,30 €	106,13 €	212,26 €	1 167,41 €	3 396,09 €	1,04%	1 930,09 €	107,23 €	214,45 €	1 179,50 €	3 431,27 €	1,04%		
0202069903	Taxa de Controlo Metroológico	3 251,69 €	2 757,94 €	2 078,42 €	5 496,30 €	13 584,35 €	1,04%	3 285,37 €	2 786,51 €	2 099,95 €	5 553,24 €	13 725,09 €	1,04%		
0202069906	Taxa de Circuitos Turísticos Marítimos	1 054,63 €	- €	51,88 €	- €	1 132,03 €	1,04%	1 065,56 €	- €	52,78 €	- €	1 143,76 €	1,04%		
0202069907	Taxa de Estacionamento para Embarcações	- €	3 441,07 €	3 845,90 €	2 901,29 €	10 188,26 €	1,04%	- €	3 476,72 €	3 885,74 €	2 931,35 €	10 293,81 €	1,04%		
0202069908	Taxas para Empreendimentos Turísticos e não	2 285,22 €	- €	11 299,13 €	- €	13 584,35 €	1,04%	2 308,89 €	- €	11 416,19 €	- €	13 725,09 €	1,04%		
0202069909	Licenciamentos e Vistorias de Transportes T	566,01 €	566,01 €	566,01 €	566,01 €	2 264,06 €	1,04%	571,88 €	571,88 €	571,88 €	571,88 €	2 287,51 €	1,04%		
0202069910	Taxa do Cais dos pescadores em S. Jacinto	283,01 €	283,01 €	283,01 €	283,01 €	1 132,03 €	1,04%	285,94 €	285,94 €	285,94 €	285,94 €	1 143,76 €	1,04%		
0202069999	Outros	15 197,55 €	17 460,07 €	9 759,27 €	15 486,42 €	57 903,30 €	1,04%	15 355,00 €	17 640,95 €	9 860,37 €	15 646,86 €	58 503,18 €	1,04%		
04	Taxas, multas e outras penalidades	521 929,46 €	435 808,41 €	436 816,16 €	452 538,13 €	1 847 137,16 €	0,50%	524 539,11 €	437 987,46 €	439 000,24 €	454 846,04 €	1 856 372,85 €	0,50%		
0401	Taxas	463 485,34 €	370 183,00 €	367 508,28 €	385 849,48 €	1 587 026,10 €	0,50%	465 802,77 €	372 033,91 €	369 345,82 €	387 778,73 €	1 594 961,23 €	0,50%		
040123	Taxas especificas das autarquias locais	463 485,34 €	370 183,00 €	367 508,28 €	385 849,48 €	1 587 026,10 €	0,50%	465 802,77 €	372 033,91 €	369 345,82 €	387 778,73 €	1 594 961,23 €	0,50%		
04012301	Mercados e feiras	99 063,17 €	47 292,63 €	44 574,57 €	233 569,12 €	99 558,48 €	0,50%	99 558,48 €	47 529,09 €	44 797,44 €	42 851,95 €	234 736,96 €	0,50%		
04012302	Loteamentos e obras	74 171,00 €	67 059,60 €	65 073,33 €	90 963,86 €	297 269,79 €	0,50%	74 541,85 €	67 394,90 €	65 400,71 €	91 418,68 €	298 756,14 €	0,50%		
04012303	Ocupação da via pública	35 271,83 €	16 711,65 €	19 881,85 €	80 687,51 €	35 448,19 €	0,50%	35 448,19 €	16 795,21 €	19 981,25 €	8 866,30 €	41 090,95 €	0,50%		
04012305	Caça, uso e porte de arma	707,79 €	- €	353,89 €	- €	1 061,68 €	0,50%	711,32 €	- €	355,66 €	- €	1 066,99 €	0,50%		
04012399	Outras	254 271,56 €	239 119,12 €	237 622,64 €	243 424,68 €	974 438,00 €	0,50%	255 542,92 €	240 314,72 €	238 810,76 €	244 641,80 €	979 310,79 €	0,50%		
0401239901	Taxa de Depósito da Ficha Técnica da Habita	265,42 €	265,42 €	265,42 €	265,42 €	1 061,68 €	0,50%	266,75 €	266,75 €	266,75 €	266,75 €	1 066,99 €	0,50%		
0401239902	Taxa pela Emissão do Certificado de Registo	- €	707,79 €	- €	353,89 €	1 061,68 €	0,50%	- €	711,32 €	- €	355,66 €	1 066,99 €	0,50%		
0401239903	Taxa de Controlo Metroológico	265,42 €	265,42 €	265,42 €	265,42 €	1 061,68 €	0,50%	266,75 €	266,75 €	266,75 €	266,75 €	1 066,99 €	0,50%		
0401239905	Taxa de Estacionamento para Embarcações	265,42 €	265,42 €	265,42 €	265,42 €	1 061,68 €	0,50%	266,75 €	266,75 €	266,75 €	266,75 €	1 066,99 €	0,50%		
0401239906	Taxa do Cais dos pescadores em S. Jacinto	265,42 €	265,42 €	265,42 €	265,42 €	1 061,68 €	0,50%	266,75 €	266,75 €	266,75 €	266,75 €	1 066,99 €	0,50%		
0401239907	Parquímetros	224 764,72 €	224 764,72 €	224 764,72 €	224 764,72 €	899 058,88 €	0,50%	225 888,54 €	225 888,54 €	225 888,54 €	225 888,54 €	903 554,17 €	0,50%		
0401239999	Outras	28 445,16 €	12 584,94 €	11 796,25 €	17 244,39 €	70 070,74 €	0,50%	28 587,39 €	12 647,86 €	11 855,23 €	17 330,61 €	70 421,09 €	0,50%		
0402	Multas e outras penalidades	58 444,12 €	65 625,42 €	69 307,88 €	66 733,64 €	260 111,06 €	0,50%	58 736,34 €	65 953,54 €	69 654,42 €	67 067,31 €	261 411,62 €	0,50%		
040201	Juros de mora	31 333,42 €	23 314,33 €	30 446,10 €	21 073,93 €	106 167,78 €	0,50%	31 490,09 €	23 430,90 €	30 598,33 €	21 179,30 €	106 698,62 €	0,50%		
040202	Juros compensatórios	7 966,79 €	6 958,59 €	3 024,32 €	7 530,57 €	25 480,27 €	0,50%	8 006,62 €	6 993,38 €	3 039,44 €	7 568,22 €	25 607,67 €	0,50%		
040203	Multas e Coimas por infracção ao Código da	431,97 €	1 414,35 €	894,44 €	2 567,63 €	5 308,39 €	0,50%	434,13 €	1 421,42 €	898,92 €	2 580,47 €	5 334,93 €	0,50%		
040204	Coimas e penalidades por contra-ordenações	17 950,83 €	32 409,23 €	33 540,43 €	32 884,07 €	116 784,56 €	0,50%	18 040,58 €	32 571,28 €	33 708,14 €	33 048,49 €	117 368,48 €	0,50%		
040299	Multas e penalidades diversas	761,11 €	1 528,92 €	1 402,59 €	2 677,45 €	6 370,07 €	0,50%	764,91 €	1 536,57 €	1 409,60 €	2 690,84 €	6 401,92 €	0,50%		
05	Resultados da propriedade	374 374,20 €	435 090,77 €	582 880,47 €	754 935,35 €	2 147 280,79 €	0,50%	376 238,17 €	437 258,72 €	585 787,33 €	758 692,98 €	2 157 977,19 €	0,50%		
0502	Juros-Sociedades financeiras	79,80 €	0,11 €	9,45 €	1 910,64 €	2 000,00 €	0,00%	79,80 €	0,11 €	9,45 €	1 910,64 €	2 000,00 €	0,00%		
050201	Bancos e outras instituições financeiras	79,80 €	0,11 €	9,45 €	1 910,64 €	2 000,00 €	0,00%	79,80 €	0,11 €	9,45 €	1 910,64 €	2 000,00 €	0,00%		
0503	Juros-Administrações Públicas	250,00 €	250,00 €	250,00 €	250,00 €	1 000,00 €	0,00%	250,00 €	250,00 €	250,00 €	250,00 €	1 000,00 €	0,00%		
050304	Administração local-Continente	250,00 €	250,00 €	250,00 €	250,00 €	1 000,00 €	0,00%	250,00 €	250,00 €	250,00 €	250,00 €	1 000,00 €	0,00%		
0507	Dividend Partic.lucros socied.quase-soc.não	750,00 €	57 815,26 €	209 104,19 €	750,00 €	268 419,45 €	0,49%	750,00 €	58 100,59 €	210 145,96 €	750,00 €	269 746,55 €	0,49%		
050701	Empresas públicas	250,00 €	250,00 €	250,00 €	250,00 €	1 000,00 €	0,00%	250,00 €	250,00 €	250,00 €					

FUNDO DE APOIO MUNICIPAL

Formulário II - Estimativa de Receitas Trimestraliza

Município:

AVEIRO

Data:

27/07/2016

CE	DESIGNAÇÃO	2028					2029						
		1T	2T	3T	4T	Total	Var.	1T	2T	3T	4T	Total	Var.
0601	Sociedades e quase-sociedades não financeir	2 198,04 €	3 198,04 €	2 198,04 €	2 198,04 €	9 792,18 €	0,72%	2 215,64 €	3 215,64 €	2 215,64 €	2 215,64 €	9 862,54 €	0,72%
060101	Públicas	500,00 €	1 500,00 €	500,00 €	500,00 €	3 000,00 €	0,00%	500,00 €	1 500,00 €	500,00 €	500,00 €	3 000,00 €	0,00%
06010101	Empresas públicas	- €	1 000,00 €	- €	- €	1 000,00 €	0,00%	- €	1 000,00 €	- €	- €	1 000,00 €	0,00%
06010102	Empresas públicas municipais e intermunicip	250,00 €	250,00 €	250,00 €	250,00 €	1 000,00 €	0,00%	250,00 €	250,00 €	250,00 €	250,00 €	1 000,00 €	0,00%
06010199	Outras	250,00 €	250,00 €	250,00 €	250,00 €	1 000,00 €	0,00%	250,00 €	250,00 €	250,00 €	250,00 €	1 000,00 €	0,00%
060102	Privadas	1 698,04 €	1 698,04 €	1 698,04 €	1 698,04 €	6 792,18 €	1,04%	1 715,64 €	1 715,64 €	1 715,64 €	1 715,64 €	6 862,54 €	1,04%
0602	Sociedades financeiras	1 132,03 €	1 132,03 €	1 132,03 €	1 132,03 €	4 528,12 €	1,04%	1 143,76 €	1 143,76 €	1 143,76 €	1 143,76 €	4 575,03 €	1,04%
060201	Bancos e outras instituições financeiras	566,01 €	566,01 €	566,01 €	566,01 €	2 264,06 €	1,04%	571,88 €	571,88 €	571,88 €	571,88 €	2 287,51 €	1,04%
060202	Companhias de seguros e fundos de pensões	566,01 €	566,01 €	566,01 €	566,01 €	2 264,06 €	1,04%	571,88 €	571,88 €	571,88 €	571,88 €	2 287,51 €	1,04%
0603	Administração central	2 874 637,85 €	2 712 822,21 €	2 572 157,55 €	2 816 304,29 €	10 975 921,89 €	1,04%	2 904 419,10 €	2 740 927,04 €	2 598 805,10 €	2 845 481,20 €	11 089 632,44 €	1,04%
060301	Estado	2 847 468,13 €	2 693 512,65 €	2 541 641,33 €	2 789 461,78 €	10 872 083,88 €	1,04%	2 876 967,90 €	2 721 417,44 €	2 567 972,73 €	2 818 360,60 €	10 984 718,67 €	1,04%
06030101	Fundo de Equilíbrio Financeiro	792 826,65 €	792 826,65 €	792 826,65 €	792 826,65 €	3 171 312,43 €	1,04%	801 040,34 €	801 040,34 €	801 040,34 €	801 040,34 €	3 204 162,22 €	1,04%
06030102	Fundo Social Municipal	315 771,68 €	315 771,68 €	315 771,68 €	315 776,20 €	1 263 091,23 €	1,04%	319 043,07 €	319 043,07 €	319 043,07 €	319 047,64 €	1 276 176,85 €	1,04%
06030103	Participação Fixa no IRS	1 397 162,27 €	1 397 162,27 €	1 397 162,27 €	1 397 171,37 €	5 588 658,18 €	1,04%	1 411 636,87 €	1 411 636,87 €	1 411 636,87 €	1 411 646,07 €	5 646 556,68 €	1,04%
06030199	Outras	341 707,53 €	187 752,05 €	35 800,73 €	283 681,73 €	849 022,05 €	1,04%	345 247,62 €	189 697,16 €	36 252,46 €	286 620,68 €	857 817,91 €	1,04%
060306	Estado-Particip.comunit.projects.co-financ	21 911,60 €	8 515,26 €	15 799,84 €	9 298,04 €	55 160,74 €	1,04%	22 138,61 €	8 235,71 €	15 963,52 €	9 394,37 €	55 732,21 €	1,04%
060307	Serviços e fundos autónomos	5 258,12 €	11 158,30 €	- €	2 828,08 €	19 244,50 €	1,04%	5 312,59 €	11 273,90 €	- €	2 857,38 €	19 443,87 €	1,04%
060309	Serv.fund.autón.-Subsist.prof.famil.polita	- €	- €	14 716,38 €	14 716,38 €	29 432,76 €	1,04%	- €	- €	14 868,84 €	14 868,84 €	29 737,69 €	1,04%
0608	Famílias	250,00 €	250,00 €	250,00 €	250,00 €	1 000,00 €	0,00%	250,00 €	250,00 €	250,00 €	250,00 €	1 000,00 €	0,00%
060801	Famílias	250,00 €	250,00 €	250,00 €	250,00 €	1 000,00 €	0,00%	250,00 €	250,00 €	250,00 €	250,00 €	1 000,00 €	0,00%
0609	Resto do mundo	250,00 €	250,00 €	250,00 €	250,00 €	1 000,00 €	0,00%	250,00 €	250,00 €	250,00 €	250,00 €	1 000,00 €	0,00%
060901	União Europeia-Instituições	250,00 €	250,00 €	250,00 €	250,00 €	1 000,00 €	0,00%	250,00 €	250,00 €	250,00 €	250,00 €	1 000,00 €	0,00%
07	Venda de bens e serviços correntes	2 473 527,16 €	1 351 571,83 €	2 269 818,25 €	1 950 154,05 €	8 045 071,29 €	1,03%	2 498 992,32 €	1 365 413,53 €	2 293 172,99 €	1 970 197,07 €	8 127 197,07 €	1,03%
0701	Venda de bens	181 784,04 €	37 987,48 €	58 105,47 €	69 995,88 €	347 872,88 €	1,02%	183 651,78 €	38 365,49 €	58 691,90 €	70 705,50 €	351 414,68 €	1,02%
070101	Material de escritório	500,00 €	500,00 €	500,00 €	500,00 €	2 000,00 €	0,00%	500,00 €	500,00 €	500,00 €	500,00 €	2 000,00 €	0,00%
070102	Livros e documentação técnica	569,91 €	1 437,02 €	1 278,88 €	1 242,21 €	4 528,12 €	1,04%	575,82 €	1 451,90 €	1 292,13 €	1 255,18 €	4 575,03 €	1,04%
070103	Publicações e impressos	250,00 €	250,00 €	250,00 €	250,00 €	1 000,00 €	0,00%	250,00 €	250,00 €	250,00 €	250,00 €	1 000,00 €	0,00%
070105	Bens inutilizados	9 056,24 €	- €	- €	- €	9 056,24 €	1,04%	9 150,06 €	- €	- €	- €	9 150,06 €	1,04%
070107	Produtos alimentares e bebidas	250,00 €	250,00 €	250,00 €	250,00 €	1 000,00 €	0,00%	250,00 €	250,00 €	250,00 €	250,00 €	1 000,00 €	0,00%
070108	Mercadorias	250,00 €	250,00 €	250,00 €	250,00 €	1 000,00 €	0,00%	250,00 €	250,00 €	250,00 €	250,00 €	1 000,00 €	0,00%
070110	Desperdiços, resíduos e refugos	250,00 €	250,00 €	250,00 €	250,00 €	1 000,00 €	0,00%	250,00 €	250,00 €	250,00 €	250,00 €	1 000,00 €	0,00%
070111	Produtos acabados e intermédios	168 752,07 €	30 921,88 €	51 630,46 €	65 663,82 €	316 968,23 €	1,04%	170 500,34 €	31 242,23 €	52 165,35 €	66 344,09 €	320 252,02 €	1,04%
07011101	Água de Captações	168 752,07 €	30 921,88 €	51 630,46 €	65 663,82 €	316 968,23 €	1,04%	170 500,34 €	31 242,23 €	52 165,35 €	66 344,09 €	320 252,02 €	1,04%
070199	Outras	1 905,82 €	4 128,59 €	3 696,13 €	1 589,76 €	11 320,29 €	1,04%	1 925,56 €	4 171,26 €	3 734,42 €	1 606,22 €	11 437,57 €	1,04%
0702	Serviços	2 093 673,29 €	1 101 405,34 €	2 056 676,28 €	1 658 683,08 €	6 910 437,98 €	1,03%	2 115 218,70 €	1 112 670,86 €	2 077 838,40 €	1 675 722,00 €	6 981 449,96 €	1,03%
070201	Aluguer de espaços e equipamentos	128 216,35 €	8 466,81 €	8 427,52 €	103 935,78 €	249 046,47 €	1,04%	129 544,67 €	8 554,53 €	8 514,83 €	105 012,55 €	251 626,59 €	1,04%
070202	Estudos, pareceres, projectos e consultador	250,00 €	250,00 €	250,00 €	250,00 €	1 000,00 €	0,00%	250,00 €	250,00 €	250,00 €	250,00 €	1 000,00 €	0,00%
070203	Victorias e ensaios	250,00 €	250,00 €	250,00 €	250,00 €	1 000,00 €	0,00%	250,00 €	250,00 €	250,00 €	250,00 €	1 000,00 €	0,00%
070207	Alimentação e alojamento	250,00 €	250,00 €	250,00 €	250,00 €	1 000,00 €	0,00%	250,00 €	250,00 €	250,00 €	250,00 €	1 000,00 €	0,00%
070208	Serv.sociais,recreativos,culturais e de des	31 088,03 €	81 293,44 €	85 057,45 €	37 891,17 €	235 330,08 €	1,03%	31 407,51 €	82 133,05 €	85 936,06 €	38 281,13 €	237 757,74 €	1,03%
07020801	Serviços sociais	250,00 €	250,00 €	250,00 €	250,00 €	1 000,00 €	0,00%	250,00 €	250,00 €	250,00 €	250,00 €	1 000,00 €	0,00%
07020802	Serviços recreativos	963,44 €	79,45 €	4 617,26 €	- €	5 660,15 €	1,04%	973,42 €	80,27 €	4 665,09 €	- €	5 718,79 €	1,04%
07020803	Serviços culturais	29 308,58 €	80 397,97 €	79 624,18 €	37 075,16 €	226 405,88 €	1,04%	29 612,21 €	81 230,89 €	80 449,08 €	37 459,26 €	228 751,44 €	1,04%
07020804	Serviços desportivos	566,01 €	566,01 €	566,01 €	566,01 €	2 264,06 €	1,04%	571,88 €	571,88 €	571,88 €	571,88 €	2 287,51 €	1,04%
070209	Serviços específicos das autarquias	1 932 783,44 €	1 010 139,71 €	1 961 494,89 €	1 515 247,31 €	6 419 665,34 €	1,03%	1 952 672,40 €	1 020 470,07 €	1 981 681,30 €	1 530 810,59 €	6 485 634,35 €	1,03%
07020902	Resíduos sólidos	1 683 677,26 €	891 829,04 €	1 778 617,19 €	1 317 343,78 €	5 671 467,26 €	1,04%	1 701 120,15 €	901 068,39 €	1 797 043,66 €	1 330 991,46 €	5 730 223,66 €	1,04%
07020904	Trabalhos por conta de particulares	2 976,43 €	16 756,62 €	4 483,27 €	688,33 €	24 904,65 €	1,04%	3 007,26 €	16 930,22 €	4 529,72 €	695,46 €	25 166,66 €	1,04%
07020905	Cemitérios	250,00 €	250,00 €	250,00 €	250,00 €	1 000,00 €	0,00%	250,00 €	250,00 €	250,00 €	250,00 €	1 000,00 €	0,00%
07020906	Mercados e feiras	687,01 €	680,69 €	1 220,80 €	1 939,62 €	4 528,12 €	1,04%	694,12 €	687,74 €	1 233,45 €	1 959,72 €	4 575,03 €	1,04%
07020907	Parques de estacionamento	64 520,21 €	14 721,85 €	- €	- €	79 242,06 €	1,04%	65 188,64 €	14 874,36 €	- €	- €	80 063,01 €	1,04%
07020908	Parques de campismo	12 500,00 €	12 500,00 €	12 500,00 €	12 500,00 €	50 000,00 €	0,00%	12 500,00 €	12 500,00 €	12 500,00 €	12 500,00 €	50 000,00 €	0,00%
07020909	Serviço de Refeições	2 830,07 €	2 830,07 €	2 830,07 €	2 830,07 €	11 320,29 €	1,04%	2 859,39 €	2 859,39 €	2 859,39 €	2 859,39 €	11 437,57 €	1,04%
07020910	Registo de Clidomotores	250,00 €	250,00 €	250,00 €	250,00 €	1 000,00 €	0,00%	250,00 €	250,00 €	250,00 €	250,00 €	1 000,00 €	0,00%
07020911	Licenciamento de veículos automóveis	399,54 €	133,18 €	599,31 €	- €	1 132,03 €	1,04%	403,68 €	134,56 €	605,52 €	- €	1 143,76 €	1,04%
07020913	Inspeção de Elevadores	25 331,75 €	7 916,17 €	15 390,51 €	13 623,18 €	62 261,62 €	1,04%	25 594,19 €	7 998,18 €	15 549,96 €	13 764,32 €	62 906,65 €	1,04%
07020914	Serviços Escolares	133 412,02 €	55 391,26 €	138 144,75 €	159 824,60 €	486 772,64 €	1,04%	134 794,17 €	55 965,12 €	139 575,93 €	161 480,39 €	491 815,60 €	1,04%
07020999	Outros	5 949,15 €	6 880,82 €	7 208,99 €	5 997,72 €	26 036,68 €	1,04%	6 010,78 €	6 952,11 €	7 283,67 €	6 059,85 €	26 306,42 €	1,04%
070299	Outros	835,47 €	755,38 €	946,42 €	858,82 €	3 396,09 €	1,04%	844,12 €	763,21 €	956,22 €	867,72 €	3 431,27 €	1,04%
07029901	Encargos de cobrança de receitas	269,45 €	189,37 €	380,40 €	292,81 €	1 132,03 €	1,04%	272,24 €	191,33 €	384,34 €	295,84 €	1 143,76 €	1,04%
07029999	Outros	566,01 €	566,01 €	566,01 €	566,01 €	2 264,06 €	1,04%	571,88 €	571,88 €	571,88 €	571,88 €	2 287,51 €	1,04%
0703													

FUNDO DE APOIO MUNICIPAL

Formulário II - Estimativa de Receitas Trimestraliza

Município:

AVEIRO

Data:

27/07/2016

CE	DESIGNAÇÃO	2028						2029					
		1T	2T	3T	4T	Total	Var.	1T	2T	3T	4T	Total	Var.
08019901	Indemniz.por deterior.roubo extravio bens p	250,00 €	250,00 €	250,00 €	250,00 €	1 000,00 €	0,00%	250,00 €	250,00 €	250,00 €	250,00 €	1 000,00 €	0,00%
08019902	Indem.estrag.prov.outrem viat.outr.equip.au	220,54 €	1 466,28 €	- €	2 841,30 €	4 528,12 €	1,04%	222,82 €	1 481,47 €	- €	2 870,73 €	4 575,03 €	1,04%
08019903	IVA reembolsado	39 621,03 €	39 621,03 €	39 621,03 €	39 621,03 €	158 484,12 €	1,04%	40 031,50 €	40 031,50 €	40 031,50 €	40 031,50 €	160 126,01 €	1,04%
08019999	Diversas	77 062,92 €	44 726,24 €	48 310,99 €	79 117,92 €	249 218,07 €	1,04%	77 861,30 €	45 189,60 €	48 811,49 €	79 937,58 €	251 799,97 €	1,04%
10	Transferências de capital	571 503,59 €	1 196 044,03 €	1 321 582,37 €	976 988,94 €	4 066 118,94 €	1,02%	577 276,74 €	1 208 287,42 €	1 335 126,34 €	986 962,92 €	4 107 653,41 €	1,02%
1001	Sociedades e quase-sociedades não financeir	13 250,00 €	13 250,00 €	13 250,00 €	13 250,00 €	53 000,00 €	0,00%	13 250,00 €	13 250,00 €	13 250,00 €	13 250,00 €	53 000,00 €	0,00%
100101	Públicas	13 000,00 €	13 000,00 €	13 000,00 €	13 000,00 €	52 000,00 €	0,00%	13 000,00 €	13 000,00 €	13 000,00 €	13 000,00 €	52 000,00 €	0,00%
10010101	Empresas públicas	250,00 €	250,00 €	250,00 €	250,00 €	1 000,00 €	0,00%	250,00 €	250,00 €	250,00 €	250,00 €	1 000,00 €	0,00%
10010102	Empresas públicas municipais e intermunicip	250,00 €	250,00 €	250,00 €	250,00 €	1 000,00 €	0,00%	250,00 €	250,00 €	250,00 €	250,00 €	1 000,00 €	0,00%
10010199	Outras	12 500,00 €	12 500,00 €	12 500,00 €	12 500,00 €	50 000,00 €	0,00%	12 500,00 €	12 500,00 €	12 500,00 €	12 500,00 €	50 000,00 €	0,00%
100102	Privadas	250,00 €	250,00 €	250,00 €	250,00 €	1 000,00 €	0,00%	250,00 €	250,00 €	250,00 €	250,00 €	1 000,00 €	0,00%
1002	Sociedades financeiras	500,00 €	500,00 €	500,00 €	500,00 €	2 000,00 €	0,00%	500,00 €	500,00 €	500,00 €	500,00 €	2 000,00 €	0,00%
100201	Bancos e outras instituições financeiras	250,00 €	250,00 €	250,00 €	250,00 €	1 000,00 €	0,00%	250,00 €	250,00 €	250,00 €	250,00 €	1 000,00 €	0,00%
100202	Companhias de seguros e fundos de pensões	250,00 €	250,00 €	250,00 €	250,00 €	1 000,00 €	0,00%	250,00 €	250,00 €	250,00 €	250,00 €	1 000,00 €	0,00%
1003	Administração central	557 253,59 €	1 181 794,03 €	1 307 332,37 €	962 738,94 €	4 009 118,94 €	1,04%	563 026,74 €	1 194 037,42 €	1 320 876,34 €	972 712,92 €	4 050 653,41 €	1,04%
100301	Estado	133 157,70 €	133 157,70 €	133 157,70 €	133 170,50 €	532 643,60 €	1,04%	134 537,21 €	134 537,21 €	134 537,21 €	134 550,15 €	538 161,79 €	1,04%
10030101	Fundo de Equilíbrio Financeiro	88 088,78 €	88 088,78 €	88 088,78 €	88 101,58 €	352 367,92 €	1,04%	89 001,38 €	89 001,38 €	89 001,38 €	89 014,32 €	356 018,45 €	1,04%
10030104	Cooperação Técnica e Financeira	44 785,91 €	44 785,91 €	44 785,91 €	44 785,91 €	179 143,65 €	1,04%	45 249,89 €	45 249,89 €	45 249,89 €	45 249,89 €	180 999,58 €	1,04%
10030199	Outras	283,01 €	283,01 €	283,01 €	283,01 €	1 132,03 €	1,04%	285,94 €	285,94 €	285,94 €	285,94 €	1 143,76 €	1,04%
100307	Estado-Particip.comunitária project.co-fina	424 095,89 €	1 048 636,33 €	1 174 174,67 €	829 568,44 €	3 476 475,33 €	1,04%	428 489,53 €	1 059 500,20 €	1 186 339,12 €	838 162,77 €	3 512 491,62 €	1,04%
1008	Famílias	250,00 €	250,00 €	250,00 €	250,00 €	1 000,00 €	0,00%	250,00 €	250,00 €	250,00 €	250,00 €	1 000,00 €	0,00%
100801	Famílias	250,00 €	250,00 €	250,00 €	250,00 €	1 000,00 €	0,00%	250,00 €	250,00 €	250,00 €	250,00 €	1 000,00 €	0,00%
1009	Resto do mundo	250,00 €	250,00 €	250,00 €	250,00 €	1 000,00 €	0,00%	250,00 €	250,00 €	250,00 €	250,00 €	1 000,00 €	0,00%
100901	União Europeia-Instituições	250,00 €	250,00 €	250,00 €	250,00 €	1 000,00 €	0,00%	250,00 €	250,00 €	250,00 €	250,00 €	1 000,00 €	0,00%
11	Activos financeiros	2 661,89 €	2 508,87 €	2 191,50 €	2 826,01 €	10 188,26 €	1,04%	2 689,47 €	2 534,86 €	2 214,20 €	2 855,29 €	10 293,81 €	1,04%
1106	Empréstimos a médio e longo prazos	2 095,88 €	1 942,85 €	1 625,48 €	2 260,00 €	7 924,21 €	1,04%	2 117,59 €	1 962,98 €	1 642,32 €	2 283,41 €	8 006,30 €	1,04%
110601	Sociedades e quase-sociedades não financeir	1 812,87 €	1 659,84 €	1 342,47 €	1 976,99 €	6 792,18 €	1,04%	1 831,65 €	1 677,04 €	1 356,38 €	1 997,47 €	6 862,54 €	1,04%
110606	Admin.Pública-Admin.local-Continente	283,01 €	283,01 €	283,01 €	283,01 €	1 132,03 €	1,04%	285,94 €	285,94 €	285,94 €	285,94 €	1 143,76 €	1,04%
1108	Ações e outras participações	283,01 €	283,01 €	283,01 €	283,01 €	1 132,03 €	1,04%	285,94 €	285,94 €	285,94 €	285,94 €	1 143,76 €	1,04%
110801	Sociedades e quase-sociedades não financeir	283,01 €	283,01 €	283,01 €	283,01 €	1 132,03 €	1,04%	285,94 €	285,94 €	285,94 €	285,94 €	1 143,76 €	1,04%
1110	Alienação de partes sociais de empresas	283,01 €	283,01 €	283,01 €	283,01 €	1 132,03 €	1,04%	285,94 €	285,94 €	285,94 €	285,94 €	1 143,76 €	1,04%
111001	Empresas Participadas	283,01 €	283,01 €	283,01 €	283,01 €	1 132,03 €	1,04%	285,94 €	285,94 €	285,94 €	285,94 €	1 143,76 €	1,04%
12	Passivos financeiros	- €	- €	- €	- €	- €	- €	- €	- €	- €	- €	- €	- €
1206	Empréstimos a médio e longo prazos	- €	- €	- €	- €	- €	- €	- €	- €	- €	- €	- €	- €
120603	Administração Pública - Adm. central - Estado	- €	- €	- €	- €	- €	- €	- €	- €	- €	- €	- €	- €
13	Outras receitas de capital	750,00 €	750,00 €	750,00 €	750,00 €	3 000,00 €	0,00%	750,00 €	750,00 €	750,00 €	750,00 €	3 000,00 €	0,00%
1301	Outras	750,00 €	750,00 €	750,00 €	750,00 €	3 000,00 €	0,00%	750,00 €	750,00 €	750,00 €	750,00 €	3 000,00 €	0,00%
130101	Indemnizações	250,00 €	250,00 €	250,00 €	250,00 €	1 000,00 €	0,00%	250,00 €	250,00 €	250,00 €	250,00 €	1 000,00 €	0,00%
130102	Activos incorpóreos	250,00 €	250,00 €	250,00 €	250,00 €	1 000,00 €	0,00%	250,00 €	250,00 €	250,00 €	250,00 €	1 000,00 €	0,00%
130199	Outras	250,00 €	250,00 €	250,00 €	250,00 €	1 000,00 €	0,00%	250,00 €	250,00 €	250,00 €	250,00 €	1 000,00 €	0,00%
15	Reposições não abatidas nos pagamentos	1 091,06 €	19 251,03 €	2 552,63 €	20 122,40 €	43 017,12 €	1,04%	1 102,36 €	19 450,47 €	2 579,07 €	20 330,86 €	43 462,77 €	1,04%
1501	Reposições não abatidas nos pagamentos	1 091,06 €	19 251,03 €	2 552,63 €	20 122,40 €	43 017,12 €	1,04%	1 102,36 €	19 450,47 €	2 579,07 €	20 330,86 €	43 462,77 €	1,04%
150101	Reposições não abatidas nos pagamentos	1 091,06 €	19 251,03 €	2 552,63 €	20 122,40 €	43 017,12 €	1,04%	1 102,36 €	19 450,47 €	2 579,07 €	20 330,86 €	43 462,77 €	1,04%
	Total Receita Corrente	12 970 901,41 €	10 552 786,11 €	16 290 322,04 €	11 306 922,00 €	51 120 931,56 €	0,72%	13 070 513,70 €	10 629 199,09 €	16 400 114,43 €	11 391 286,01 €	51 491 113,22 €	0,72%
	Total Receita Capital	574 915,48 €	1 199 302,90 €	1 324 523,87 €	980 564,95 €	4 079 307,20 €	1,02%	580 716,21 €	1 211 572,28 €	1 338 090,53 €	990 568,21 €	4 120 947,22 €	1,02%
	RNAP	1 091,06 €	19 251,03 €	2 552,63 €	20 122,40 €	43 017,12 €	1,04%	1 102,36 €	19 450,47 €	2 579,07 €	20 330,86 €	43 462,77 €	1,04%
	Receita Total	13 546 907,95 €	11 771 340,04 €	17 617 398,54 €	12 307 609,35 €	55 243 255,88 €	0,75%	13 652 332,27 €	11 860 221,84 €	17 740 784,03 €	12 402 185,08 €	55 655 523,22 €	0,75%

FUNDO DE APOIO MUNICIPAL

Formulário II - Estimativa de Receitas Trimestraliza

Município:

AVEIRO

Data:

27/07/2016

CE	DESIGNAÇÃO	2030					2031						
		1T	2T	3T	4T	Total	Var.	1T	2T	3T	4T	Total	Var.
01	Impostos directos	5 610 597,62 €	5 285 325,43 €	10 047 936,60 €	4 919 444,24 €	25 863 303,88 €	0,50%	5 638 644,35 €	5 311 745,80 €	10 098 170,03 €	4 944 035,21 €	25 992 595,40 €	0,50%
0102	Outros	5 610 597,62 €	5 285 325,43 €	10 047 936,60 €	4 919 444,24 €	25 863 303,88 €	0,50%	5 638 644,35 €	5 311 745,80 €	10 098 170,03 €	4 944 035,21 €	25 992 595,40 €	0,50%
010202	Imposto municipal sobre Imóveis	4 913 433,53 €	4 588 291,53 €	4 678 690,03 €	3 817 774,89 €	17 998 189,98 €	0,50%	4 938 000,70 €	4 611 232,99 €	4 702 083,48 €	3 836 863,76 €	18 088 180,93 €	0,50%
010203	Imposto Único de Circulação	635 806,58 €	454 686,44 €	442 972,48 €	493 221,44 €	2 026 686,94 €	0,50%	638 985,62 €	456 959,87 €	445 187,34 €	495 687,55 €	2 036 820,37 €	0,50%
010204	Imposto municipal sobre as Transacções Oner	60 107,50 €	241 097,45 €	2 426 515,85 €	607 197,91 €	3 334 918,72 €	0,50%	60 408,04 €	242 302,94 €	2 438 648,43 €	610 233,90 €	3 351 593,31 €	0,50%
010205	Derrama	- €	- €	2 498 508,24 €	- €	2 498 508,24 €	0,50%	- €	- €	2 511 000,78 €	- €	2 511 000,78 €	0,50%
010207	Impostos abolidos	1 000,00 €	1 000,00 €	1 000,00 €	1 000,00 €	4 000,00 €	0,00%	1 000,00 €	1 000,00 €	1 000,00 €	1 000,00 €	4 000,00 €	0,00%
01020701	Contribuição autárquica	250,00 €	250,00 €	250,00 €	250,00 €	1 000,00 €	0,00%	250,00 €	250,00 €	250,00 €	250,00 €	1 000,00 €	0,00%
01020702	Imposto municipal de sisa	250,00 €	250,00 €	250,00 €	250,00 €	1 000,00 €	0,00%	250,00 €	250,00 €	250,00 €	250,00 €	1 000,00 €	0,00%
01020703	Imposto municipal sobre veículos	250,00 €	250,00 €	250,00 €	250,00 €	1 000,00 €	0,00%	250,00 €	250,00 €	250,00 €	250,00 €	1 000,00 €	0,00%
01020799	Outros	250,00 €	250,00 €	250,00 €	250,00 €	1 000,00 €	0,00%	250,00 €	250,00 €	250,00 €	250,00 €	1 000,00 €	0,00%
010299	Impostos directos diversos	250,00 €	250,00 €	250,00 €	250,00 €	1 000,00 €	0,00%	250,00 €	250,00 €	250,00 €	250,00 €	1 000,00 €	0,00%
02	Impostos indirectos	1 072 405,78 €	299 838,35 €	396 509,02 €	343 667,78 €	2 112 420,93 €	1,04%	1 083 515,91 €	302 944,67 €	400 616,85 €	347 228,18 €	2 134 305,61 €	1,04%
0202	Outros	1 072 405,78 €	299 838,35 €	396 509,02 €	343 667,78 €	2 112 420,93 €	1,04%	1 083 515,91 €	302 944,67 €	400 616,85 €	347 228,18 €	2 134 305,61 €	1,04%
020206	Impostos indirectos especificos das autarq.	1 072 405,78 €	299 838,35 €	396 509,02 €	343 667,78 €	2 112 420,93 €	1,04%	1 083 515,91 €	302 944,67 €	400 616,85 €	347 228,18 €	2 134 305,61 €	1,04%
02020601	Mercados e feiras	42 331,35 €	26 640,95 €	22 149,69 €	20 971,84 €	112 093,83 €	1,04%	42 769,90 €	26 916,95 €	22 379,16 €	21 189,11 €	113 255,13 €	1,04%
02020602	Loteamentos e obras	65 618,40 €	120 481,22 €	265 856,08 €	692 459,41 €	1 217 290,11 €	1,04%	66 298,21 €	121 729,40 €	242 995,32 €	699 633,29 €	1 217 290,11 €	1,04%
02020603	Ocupação da via pública	750 066,13 €	59 463,83 €	41 723,81 €	27 007,20 €	878 260,97 €	1,04%	757 836,82 €	60 079,88 €	42 156,67 €	27 286,99 €	887 359,76 €	1,04%
02020605	Publicidade	175 903,40 €	59 711,96 €	22 251,43 €	30 288,45 €	177 725,76 €	1,04%	177 725,76 €	60 330,57 €	30 899,43 €	22 481,96 €	291 437,71 €	1,04%
02020699	Outros	38 486,50 €	33 940,39 €	36 196,84 €	32 933,61 €	141 157,34 €	1,04%	38 885,22 €	33 887,87 €	36 571,84 €	33 274,80 €	142 617,73 €	1,04%
0202069901	Taxa Municipal dos Direitos de Passagem	13 426,81 €	8 413,51 €	7 515,79 €	6 467,68 €	35 823,80 €	1,04%	13 565,92 €	8 500,68 €	7 593,65 €	6 534,69 €	36 194,94 €	1,04%
0202069902	Taxa de Depósito da Ficha Técnica da Habita	1 950,09 €	108,34 €	216,68 €	1 191,72 €	3 466,82 €	1,04%	1 970,29 €	109,46 €	218,92 €	1 204,07 €	3 502,74 €	1,04%
0202069903	Taxa de Controlo Metroológico	3 319,41 €	2 815,38 €	2 121,71 €	5 610,78 €	13 867,28 €	1,04%	3 353,80 €	2 844,55 €	2 143,69 €	5 668,90 €	14 010,94 €	1,04%
0202069906	Taxa de Circuitos Turísticos Marítimos	1 076,60 €	- €	52,96 €	26,05 €	1 155,61 €	1,04%	1 087,75 €	- €	53,51 €	26,32 €	1 167,58 €	1,04%
0202069907	Taxa de Estacionamento para Embarcações	- €	3 512,74 €	3 926,00 €	2 961,72 €	10 400,46 €	1,04%	- €	3 549,13 €	3 966,67 €	2 992,40 €	10 508,21 €	1,04%
0202069908	Taxas para Empreendimentos Turísticos e não	2 332,81 €	- €	11 534,47 €	- €	13 867,28 €	1,04%	2 356,98 €	- €	11 653,96 €	- €	14 010,94 €	1,04%
0202069909	Licenciamentos e Vistorias de Transportes T	577,80 €	577,80 €	577,80 €	577,80 €	2 311,21 €	1,04%	583,79 €	583,79 €	583,79 €	583,79 €	2 335,16 €	1,04%
0202069910	Taxa do Cais dos pescadores em S. Jacinto	288,90 €	288,90 €	288,90 €	288,90 €	1 155,61 €	1,04%	291,89 €	291,89 €	291,89 €	291,89 €	1 167,58 €	1,04%
0202069999	Outros	15 514,08 €	17 823,71 €	9 962,53 €	15 808,96 €	59 109,27 €	1,04%	15 674,80 €	18 008,37 €	10 065,74 €	15 972,74 €	59 721,65 €	1,04%
04	Taxas, multas e outras penalidades	527 161,80 €	440 177,32 €	441 195,25 €	457 120,27 €	1 865 654,71 €	0,50%	529 797,61 €	442 378,28 €	443 401,22 €	459 405,88 €	1 874 982,99 €	0,50%
0401	Taxas	468 131,78 €	373 894,08 €	371 192,55 €	389 717,62 €	1 602 936,04 €	0,50%	470 472,44 €	375 763,55 €	373 048,51 €	391 666,21 €	1 610 950,72 €	0,50%
040123	Taxas especificas das autarquias locais	468 131,78 €	373 894,08 €	371 192,55 €	389 717,62 €	1 602 936,04 €	0,50%	470 472,44 €	375 763,55 €	373 048,51 €	391 666,21 €	1 610 950,72 €	0,50%
04012301	Mercados e feiras	100 056,28 €	47 766,74 €	45 021,43 €	43 066,21 €	235 910,65 €	0,50%	100 556,56 €	48 005,57 €	45 246,53 €	43 281,54 €	237 090,20 €	0,50%
04012302	Loteamentos e obras	74 914,56 €	67 731,87 €	65 727,71 €	91 875,77 €	300 249,92 €	0,50%	75 289,14 €	68 070,53 €	66 056,35 €	92 335,15 €	301 751,17 €	0,50%
04012303	Ocupação da via pública	35 625,43 €	16 879,18 €	20 081,16 €	81 496,41 €	35 803,56 €	0,50%	35 803,56 €	16 963,58 €	20 181,57 €	8 955,19 €	81 903,89 €	0,50%
04012305	Caça, uso e porte de arma	714,88 €	- €	357,44 €	- €	1 072,32 €	0,50%	714,84 €	- €	359,23 €	- €	1 077,68 €	0,50%
04012399	Outras	256 820,63 €	241 516,29 €	240 004,81 €	245 865,01 €	984 206,74 €	0,50%	258 104,74 €	242 723,87 €	241 204,83 €	247 094,33 €	989 127,78 €	0,50%
0401239901	Taxa de Depósito da Ficha Técnica da Habita	268,08 €	268,08 €	268,08 €	268,08 €	1 072,32 €	0,50%	269,42 €	269,42 €	269,42 €	269,42 €	1 077,68 €	0,50%
0401239902	Taxa pela Emissão do Certificado de Registo	- €	714,88 €	- €	357,44 €	1 072,32 €	0,50%	- €	714,84 €	- €	359,23 €	1 077,68 €	0,50%
0401239903	Taxa de Controlo Metroológico	268,08 €	268,08 €	268,08 €	268,08 €	1 072,32 €	0,50%	269,42 €	269,42 €	269,42 €	269,42 €	1 077,68 €	0,50%
0401239905	Taxa de Estacionamento para Embarcações	268,08 €	268,08 €	268,08 €	268,08 €	1 072,32 €	0,50%	269,42 €	269,42 €	269,42 €	269,42 €	1 077,68 €	0,50%
0401239906	Taxa do Cais dos pescadores em S. Jacinto	268,08 €	268,08 €	268,08 €	268,08 €	1 072,32 €	0,50%	269,42 €	269,42 €	269,42 €	269,42 €	1 077,68 €	0,50%
0401239907	Parquímetros	227 017,99 €	227 017,99 €	227 017,99 €	227 017,99 €	908 071,94 €	0,50%	228 153,08 €	228 153,08 €	228 153,08 €	228 153,08 €	912 612,30 €	0,50%
0401239999	Outras	28 730,32 €	12 711,10 €	11 914,50 €	70 773,19 €	28 873,98 €	0,50%	28 873,98 €	12 774,66 €	11 974,08 €	17 504,35 €	71 127,06 €	0,50%
0402	Multas e outras penalidades	59 030,02 €	66 283,31 €	70 002,70 €	67 402,65 €	262 718,68 €	0,50%	59 325,17 €	66 614,73 €	70 352,71 €	67 739,66 €	264 032,27 €	0,50%
040201	Juros de mora	31 647,54 €	23 548,05 €	30 751,32 €	21 285,20 €	107 232,11 €	0,50%	31 805,78 €	23 665,79 €	30 905,08 €	21 991,62 €	107 766,27 €	0,50%
040202	Juros compensatórios	8 046,66 €	7 028,35 €	3 054,64 €	7 606,06 €	25 735,71 €	0,50%	8 086,89 €	7 063,49 €	3 069,92 €	7 644,09 €	25 864,39 €	0,50%
040203	Multas e Coimas por infracção ao Código da	436,30 €	1 428,53 €	903,41 €	2 593,37 €	5 361,61 €	0,50%	438,48 €	1 435,67 €	907,93 €	2 606,34 €	5 384,41 €	0,50%
040204	Coimas e penalidades por contra-ordenações	18 130,79 €	32 734,13 €	33 876,68 €	33 213,73 €	117 955,32 €	0,50%	18 221,44 €	32 897,80 €	34 046,06 €	33 379,80 €	118 545,10 €	0,50%
040299	Multas e penalidades diversas	768,74 €	1 544,25 €	1 416,65 €	2 704,29 €	6 433,93 €	0,50%	772,58 €	1 551,97 €	1 423,73 €	2 717,82 €	6 466,10 €	0,50%
05	Resultados da propriedade	378 111,47 €	439 437,51 €	588 708,72 €	762 469,39 €	2 168 727,08 €	0,50%	379 994,12 €	441 627,20 €	591 644,71 €	766 264,68 €	2 179 530,72 €	0,50%
0502	Juros-Sociedades financeiras	79,80 €	0,11 €	9,45 €	1 910,64 €	2 000,00 €	0,00%	79,80 €	0,11 €	9,45 €	1 910,64 €	2 000,00 €	0,00%
050201	Bancos e outras instituições financeiras	79,80 €	0,11 €	9,45 €	1 910,64 €	2 000,00 €	0,00%	79,80 €	0,11 €	9,45 €	1 910,64 €	2 000,00 €	0,00%
0503	Juros-Administrações Públicas	250,00 €	250,00 €	250,00 €	250,00 €	1 000,00 €	0,00%	250,00 €	250,00 €	250,00 €	250,00 €	1 000,00 €	0,00%
050304	Administração local-Continente	250,00 €	250,00 €	250,00 €	250,00 €	1 000,00 €	0,00%	250,00 €	250,00 €	250,00 €	250,00 €	1 000,00 €	0,00%
0507	Dividend Partic.Lucros socied.quase-soc.não	750,00 €	58 387,34 €	211 192,94 €	750,00 €	271 080,28 €	0,49%	750,00 €	58 675,52 €	212 245,16 €	750,00 €	272 420,68 €	0,49%
050701	Empresas públicas	250,00 €	250,00 €	250,00 €	250,00 €	1 000,00 €	0,00%	250,00 €	250,00 €	2			

FUNDO DE APOIO MUNICIPAL

Formulário II - Estimativa de Receitas Trimestraliza

Município:

AVEIRO

Data:

27/07/2016

CE	DESIGNAÇÃO	2030					Total	Var.	2031					Total	Var.
		1T	2T	3T	4T	1T			2T	3T	4T				
0601	Sociedades e quase-sociedades não financeir	2 233,41 €	3 233,41 €	2 233,41 €	2 233,41 €	9 933,64 €	0,72%	2 251,37 €	3 251,37 €	2 251,37 €	2 251,37 €	10 005,47 €	0,72%		
060101	Públicas	500,00 €	1 500,00 €	500,00 €	500,00 €	3 000,00 €	0,00%	500,00 €	1 500,00 €	500,00 €	500,00 €	3 000,00 €	0,00%		
06010101	Empresas públicas	- €	1 000,00 €	- €	- €	1 000,00 €	0,00%	- €	1 000,00 €	- €	- €	1 000,00 €	0,00%		
06010102	Empresas públicas municipais e intermunicip	250,00 €	250,00 €	250,00 €	250,00 €	1 000,00 €	0,00%	250,00 €	250,00 €	250,00 €	250,00 €	1 000,00 €	0,00%		
06010199	Outras	250,00 €	250,00 €	250,00 €	250,00 €	1 000,00 €	0,00%	250,00 €	250,00 €	250,00 €	250,00 €	1 000,00 €	0,00%		
060102	Privadas	1 733,41 €	1 733,41 €	1 733,41 €	1 733,41 €	6 933,64 €	1,04%	1 751,37 €	1 751,37 €	1 751,37 €	1 751,37 €	7 005,47 €	1,04%		
0602	Sociedades financeiras	1 155,61 €	1 155,61 €	1 155,61 €	1 155,61 €	4 622,43 €	1,04%	1 167,58 €	1 167,58 €	1 167,58 €	1 167,58 €	4 670,31 €	1,04%		
060201	Bancos e outras instituições financeiras	577,80 €	577,80 €	577,80 €	577,80 €	2 311,21 €	1,04%	583,79 €	583,79 €	583,79 €	583,79 €	2 335,16 €	1,04%		
060202	Companhias de seguros e fundos de pensões	577,80 €	577,80 €	577,80 €	577,80 €	2 311,21 €	1,04%	583,79 €	583,79 €	583,79 €	583,79 €	2 335,16 €	1,04%		
0603	Administração central	2 934 508,88 €	2 769 323,05 €	2 625 728,72 €	2 874 960,39 €	11 204 521,03 €	1,04%	2 964 910,39 €	2 798 013,23 €	2 652 931,27 €	2 904 744,98 €	11 320 599,87 €	1,04%		
060301	Estado	2 906 773,28 €	2 749 611,32 €	2 594 576,93 €	2 847 558,82 €	11 098 520,36 €	1,04%	2 936 887,46 €	2 778 097,30 €	2 621 456,75 €	2 877 059,53 €	11 213 501,03 €	1,04%		
06030101	Fundo de Equilíbrio Financeiro	809 339,11 €	809 339,11 €	809 339,11 €	809 345,06 €	3 237 362,39 €	1,04%	817 723,87 €	817 723,87 €	817 723,87 €	817 723,87 €	3 270 901,47 €	1,04%		
06030102	Fundo Social Municipal	322 348,36 €	322 348,36 €	322 348,36 €	322 352,98 €	1 289 398,05 €	1,04%	325 687,88 €	325 687,88 €	325 687,88 €	325 687,88 €	1 302 756,21 €	1,04%		
06030103	Participação Fixa no IRS	1 426 261,43 €	1 426 261,43 €	1 426 261,43 €	1 426 270,72 €	5 705 055,01 €	1,04%	1 441 037,50 €	1 441 037,50 €	1 441 037,50 €	1 441 037,50 €	5 764 159,38 €	1,04%		
06030199	Outras	348 824,39 €	191 662,42 €	36 628,03 €	289 590,07 €	866 704,91 €	1,04%	352 438,21 €	193 648,05 €	37 007,50 €	292 590,22 €	875 683,97 €	1,04%		
060306	Estado-Particip.comunit.projects.co-financ	22 367,96 €	8 313,03 €	16 128,91 €	9 491,70 €	56 309,60 €	1,04%	22 599,70 €	8 407,23 €	16 296,00 €	9 590,03 €	56 892,96 €	1,04%		
060307	Serviços e fundos autónomos	5 367,63 €	11 390,70 €	- €	2 886,98 €	19 645,31 €	1,04%	5 423,24 €	11 508,71 €	- €	2 916,89 €	19 848,84 €	1,04%		
060309	Serv.fund.autón.-Subsist.prof.famil.polita	- €	- €	15 022,89 €	15 022,89 €	30 045,77 €	1,04%	- €	- €	15 178,52 €	15 178,52 €	30 357,04 €	1,04%		
0608	Famílias	250,00 €	250,00 €	250,00 €	250,00 €	1 000,00 €	0,00%	250,00 €	250,00 €	250,00 €	250,00 €	1 000,00 €	0,00%		
060801	Famílias	250,00 €	250,00 €	250,00 €	250,00 €	1 000,00 €	0,00%	250,00 €	250,00 €	250,00 €	250,00 €	1 000,00 €	0,00%		
0609	Resto do mundo	250,00 €	250,00 €	250,00 €	250,00 €	1 000,00 €	0,00%	250,00 €	250,00 €	250,00 €	250,00 €	1 000,00 €	0,00%		
060901	União Europeia-Instituições	250,00 €	250,00 €	250,00 €	250,00 €	1 000,00 €	0,00%	250,00 €	250,00 €	250,00 €	250,00 €	1 000,00 €	0,00%		
07	Venda de bens e serviços correntes	2 524 721,30 €	1 379 398,63 €	2 316 769,68 €	1 990 447,73 €	8 211 337,34 €	1,03%	2 550 716,83 €	1 393 528,62 €	2 340 610,84 €	2 010 908,19 €	8 295 614,48 €	1,03%		
0701	Venda de bens	185 538,88 €	38 747,42 €	59 284,41 €	71 422,47 €	354 993,18 €	1,02%	187 445,52 €	39 133,30 €	59 883,06 €	72 146,87 €	358 608,75 €	1,02%		
070101	Material de escritório	500,00 €	500,00 €	500,00 €	500,00 €	2 000,00 €	0,00%	500,00 €	500,00 €	500,00 €	500,00 €	2 000,00 €	0,00%		
070102	Livros e documentação técnica	581,78 €	1 466,95 €	1 305,51 €	1 268,18 €	4 622,43 €	1,04%	587,81 €	1 482,14 €	1 319,04 €	1 281,32 €	4 670,31 €	1,04%		
070103	Publicações e impressos	250,00 €	250,00 €	250,00 €	250,00 €	1 000,00 €	0,00%	250,00 €	250,00 €	250,00 €	250,00 €	1 000,00 €	0,00%		
070105	Bens inutilizados	9 244,85 €	- €	- €	- €	9 244,85 €	1,04%	9 340,63 €	- €	- €	- €	9 340,63 €	1,04%		
070107	Produtos alimentares e bebidas	250,00 €	250,00 €	250,00 €	250,00 €	1 000,00 €	0,00%	250,00 €	250,00 €	250,00 €	250,00 €	1 000,00 €	0,00%		
070108	Mercadorias	250,00 €	250,00 €	250,00 €	250,00 €	1 000,00 €	0,00%	250,00 €	250,00 €	250,00 €	250,00 €	1 000,00 €	0,00%		
070110	Desperdiços, resíduos e refugos	250,00 €	250,00 €	250,00 €	250,00 €	1 000,00 €	0,00%	250,00 €	250,00 €	250,00 €	250,00 €	1 000,00 €	0,00%		
070111	Produtos acabados e intermédios	172 266,73 €	31 565,90 €	52 705,79 €	67 031,42 €	323 569,83 €	1,04%	174 051,41 €	31 892,92 €	53 251,82 €	67 725,86 €	326 922,02 €	1,04%		
07011101	Água de Captações	172 266,73 €	31 565,90 €	52 705,79 €	67 031,42 €	323 569,83 €	1,04%	174 051,41 €	31 892,92 €	53 251,82 €	67 725,86 €	326 922,02 €	1,04%		
070199	Outros	1 945,51 €	4 214,57 €	3 773,11 €	1 622,87 €	11 556,07 €	1,04%	1 965,67 €	4 258,24 €	3 812,20 €	1 639,68 €	11 675,79 €	1,04%		
0702	Serviços	2 136 987,33 €	1 124 053,09 €	2 099 219,77 €	1 692 937,44 €	7 053 197,62 €	1,03%	2 158 981,48 €	1 135 553,24 €	2 120 822,64 €	1 710 331,23 €	7 125 688,59 €	1,03%		
070201	Aluguer de espaços e equipamentos	130 886,76 €	8 643,16 €	8 603,04 €	106 100,48 €	254 233,44 €	1,04%	132 242,74 €	8 732,70 €	8 692,17 €	107 199,69 €	256 867,30 €	1,04%		
070202	Estudos, pareceres, projectos e consultador	250,00 €	250,00 €	250,00 €	250,00 €	1 000,00 €	0,00%	250,00 €	250,00 €	250,00 €	250,00 €	1 000,00 €	0,00%		
070203	Victorias e ensaios	250,00 €	250,00 €	250,00 €	250,00 €	1 000,00 €	0,00%	250,00 €	250,00 €	250,00 €	250,00 €	1 000,00 €	0,00%		
070207	Alimentação e alojamento	250,00 €	250,00 €	250,00 €	250,00 €	1 000,00 €	0,00%	250,00 €	250,00 €	250,00 €	250,00 €	1 000,00 €	0,00%		
070208	Serv.sociais,recreativos,culturais e de des	31 730,30 €	82 981,35 €	86 823,76 €	38 675,14 €	240 210,55 €	1,03%	32 056,44 €	83 838,45 €	87 720,67 €	39 073,22 €	242 688,78 €	1,03%		
07020801	Serviços sociais	250,00 €	250,00 €	250,00 €	250,00 €	1 000,00 €	0,00%	250,00 €	250,00 €	250,00 €	250,00 €	1 000,00 €	0,00%		
07020802	Serviços recreativos	983,50 €	81,11 €	4 713,42 €	- €	5 778,03 €	1,04%	993,69 €	81,95 €	4 762,25 €	- €	5 837,89 €	1,04%		
07020803	Serviços culturais	29 918,99 €	82 072,44 €	81 282,54 €	37 847,33 €	231 121,31 €	1,04%	30 228,96 €	82 922,71 €	82 124,62 €	38 239,43 €	233 515,73 €	1,04%		
07020804	Serviços desportivos	577,80 €	577,80 €	577,80 €	577,80 €	2 311,21 €	1,04%	583,79 €	583,79 €	583,79 €	583,79 €	2 335,16 €	1,04%		
070209	Serviços específicos das autarquias	1 972 767,40 €	1 030 907,46 €	2 002 076,83 €	1 546 535,11 €	6 552 286,81 €	1,03%	1 993 070,59 €	1 041 452,98 €	2 022 683,67 €	1 562 422,53 €	6 619 629,78 €	1,03%		
07020902	Resíduos sólidos	1 718 743,76 €	910 403,46 €	1 815 661,04 €	1 344 780,53 €	5 789 588,78 €	1,04%	1 736 549,94 €	919 835,24 €	1 834 471,28 €	1 358 712,46 €	5 849 568,92 €	1,04%		
07020904	Trabalhos por conta de particulares	3 038,42 €	17 105,61 €	4 576,65 €	702,67 €	25 423,34 €	1,04%	3 069,90 €	17 282,83 €	4 624,06 €	709,94 €	25 686,73 €	1,04%		
07020905	Cemitérios	250,00 €	250,00 €	250,00 €	250,00 €	1 000,00 €	0,00%	250,00 €	250,00 €	250,00 €	250,00 €	1 000,00 €	0,00%		
07020906	Mercados e feiras	701,31 €	694,87 €	1 246,22 €	1 980,02 €	4 622,43 €	1,04%	708,58 €	702,07 €	1 259,14 €	2 000,53 €	4 670,31 €	1,04%		
07020907	Parques de estacionamento	66 864,00 €	15 028,46 €	- €	- €	80 892,46 €	1,04%	66 546,35 €	- €	- €	- €	81 730,50 €	1,04%		
07020908	Parques de campismo	12 500,00 €	12 500,00 €	12 500,00 €	12 500,00 €	50 000,00 €	0,00%	12 500,00 €	12 500,00 €	12 500,00 €	12 500,00 €	50 000,00 €	0,00%		
07020909	Serviço de Refeições	2 889,02 €	2 889,02 €	2 889,02 €	2 889,02 €	11 556,07 €	1,04%	2 918,95 €	2 918,95 €	2 918,95 €	2 918,95 €	11 675,79 €	1,04%		
07020910	Registo de Clidomotores	250,00 €	250,00 €	250,00 €	250,00 €	1 000,00 €	0,00%	250,00 €	250,00 €	250,00 €	250,00 €	1 000,00 €	0,00%		
07020911	Licenciamento de veículos automóveis	407,86 €	135,95 €	611,79 €	- €	1 155,61 €	1,04%	412,09 €	137,36 €	618,13 €	- €	1 167,58 €	1,04%		
07020913	Inspeção de Elevadores	25 859,34 €	8 081,05 €	15 711,06 €	13 906,91 €	63 558,36 €	1,04%	26 127,25 €	8 164,76 €	15 873,82 €	14 050,99 €	64 216,82 €	1,04%		
07020914	Serviços Escolares	136 190,64 €	56 544,92 €	141 021,93 €	163 153,32 €	496 910,81 €	1,04%	137 601,57 €	57 130,72 €	142 482,92 €	164 843,59 €	502 058,81 €	1,04%		
07020999	Outros	6 073,06 €	7 024,13 €	6 122,63 €	26 578,95 €	6 135,97 €	1,04%	6 135,97 €	7 096,90 €	6 186,06 €	26 854,31 €	6 186,06 €	1,04%		
070299	Outros	852,87 €	771,11 €	966,13 €	876,71 €	3 466,82 €	1,04%	861,70 €	779,10 €	976,14 €	885,79 €	3 502,74 €	1,04%		
07029901	Encargos de cobrança de receitas	275,06 €	193,31 €	388,32 €	298,91 €	1 155,61 €	1,04%	277,91 €	195,31 €	392,35 €	302,00 €	1 167,58 €	1,04%		
07029999	Outros	577,80 €	577,80 €	577,80 €	577,80 €	2 311,21 €	1,04%	583,79 €	583,79 €	583,79 €	583,79 €	2 335,16 €	1,04%		

FUNDO DE APOIO MUNICIPAL

Formulário II - Estimativa de Receitas Trimestraliza

Município:

AVEIRO

Data:

27/07/2016

CE	DESIGNAÇÃO	2030						2031					
		1T	2T	3T	4T	Total	Var.	1T	2T	3T	4T	Total	Var.
08019901	Indemniz.por deterior.roubo extravio bens p	250,00 €	250,00 €	250,00 €	250,00 €	1 000,00 €	0,00%	250,00 €	250,00 €	250,00 €	250,00 €	1 000,00 €	0,00%
08019902	Indem.estrag.prov.outrem viat.outr.equip.au	225,13 €	1 496,82 €	- €	2 900,47 €	4 622,43 €	1,04%	227,46 €	1 512,33 €	- €	2 930,52 €	4 670,31 €	1,04%
08019903	IVA reembolsado	40 446,23 €	40 446,23 €	40 446,23 €	40 446,23 €	161 784,92 €	1,04%	40 865,25 €	40 865,25 €	40 865,25 €	40 865,25 €	163 461,01 €	1,04%
08019999	Diversas	78 667,94 €	45 657,77 €	49 317,18 €	80 765,74 €	254 408,62 €	1,04%	79 482,94 €	46 130,78 €	49 828,10 €	81 602,47 €	257 044,29 €	1,04%
10	Transferências de capital	583 109,70 €	1 220 657,64 €	1 348 810,61 €	997 040,22 €	4 149 618,18 €	1,02%	589 003,08 €	1 233 156,03 €	1 362 636,66 €	1 007 221,93 €	4 192 017,70 €	1,02%
1001	Sociedades e quase-sociedades não financeir	13 250,00 €	13 250,00 €	13 250,00 €	13 250,00 €	53 000,00 €	0,00%	13 250,00 €	13 250,00 €	13 250,00 €	13 250,00 €	53 000,00 €	0,00%
100101	Públicas	13 000,00 €	13 000,00 €	13 000,00 €	13 000,00 €	52 000,00 €	0,00%	13 000,00 €	13 000,00 €	13 000,00 €	13 000,00 €	52 000,00 €	0,00%
10010101	Empresas públicas	250,00 €	250,00 €	250,00 €	250,00 €	1 000,00 €	0,00%	250,00 €	250,00 €	250,00 €	250,00 €	1 000,00 €	0,00%
10010102	Empresas públicas municipais e intermunicip	250,00 €	250,00 €	250,00 €	250,00 €	1 000,00 €	0,00%	250,00 €	250,00 €	250,00 €	250,00 €	1 000,00 €	0,00%
10010199	Outras	12 500,00 €	12 500,00 €	12 500,00 €	12 500,00 €	50 000,00 €	0,00%	12 500,00 €	12 500,00 €	12 500,00 €	12 500,00 €	50 000,00 €	0,00%
100102	Privadas	250,00 €	250,00 €	250,00 €	250,00 €	1 000,00 €	0,00%	250,00 €	250,00 €	250,00 €	250,00 €	1 000,00 €	0,00%
1002	Sociedades financeiras	500,00 €	500,00 €	500,00 €	500,00 €	2 000,00 €	0,00%	500,00 €	500,00 €	500,00 €	500,00 €	2 000,00 €	0,00%
100201	Bancos e outras instituições financeiras	250,00 €	250,00 €	250,00 €	250,00 €	1 000,00 €	0,00%	250,00 €	250,00 €	250,00 €	250,00 €	1 000,00 €	0,00%
100202	Companhias de seguros e fundos de pensões	250,00 €	250,00 €	250,00 €	250,00 €	1 000,00 €	0,00%	250,00 €	250,00 €	250,00 €	250,00 €	1 000,00 €	0,00%
1003	Administração central	568 859,70 €	1 206 407,64 €	1 334 560,61 €	982 790,22 €	4 092 618,18 €	1,04%	574 753,08 €	1 218 906,03 €	1 348 386,66 €	992 971,93 €	4 135 017,70 €	1,04%
100301	Estado	135 931,02 €	135 931,02 €	135 931,02 €	135 931,02 €	543 937,15 €	1,04%	137 339,26 €	137 339,26 €	137 339,26 €	137 339,26 €	549 370,26 €	1,04%
10030101	Fundo de Equilíbrio Financeiro	89 923,43 €	89 923,43 €	89 923,43 €	89 923,43 €	359 706,80 €	1,04%	90 855,04 €	90 855,04 €	90 855,04 €	90 855,04 €	363 433,37 €	1,04%
10030104	Cooperação Técnica e Financeira	45 718,68 €	45 718,68 €	45 718,68 €	45 718,68 €	182 874,74 €	1,04%	46 192,33 €	46 192,33 €	46 192,33 €	46 192,33 €	184 769,32 €	1,04%
10030199	Outras	288,90 €	288,90 €	288,90 €	288,90 €	1 155,61 €	1,04%	291,89 €	291,89 €	291,89 €	291,89 €	1 167,58 €	1,04%
100307	Estado-Particip.comunitária project.co-fina	432 928,68 €	1 070 476,63 €	1 198 629,60 €	846 846,13 €	3 548 881,03 €	1,04%	437 413,82 €	1 081 566,76 €	1 211 047,40 €	855 619,46 €	3 585 647,44 €	1,04%
1008	Famílias	250,00 €	250,00 €	250,00 €	250,00 €	1 000,00 €	0,00%	250,00 €	250,00 €	250,00 €	250,00 €	1 000,00 €	0,00%
100801	Famílias	250,00 €	250,00 €	250,00 €	250,00 €	1 000,00 €	0,00%	250,00 €	250,00 €	250,00 €	250,00 €	1 000,00 €	0,00%
1009	Resto do mundo	250,00 €	250,00 €	250,00 €	250,00 €	1 000,00 €	0,00%	250,00 €	250,00 €	250,00 €	250,00 €	1 000,00 €	0,00%
100901	União Europeia-Instituições	250,00 €	250,00 €	250,00 €	250,00 €	1 000,00 €	0,00%	250,00 €	250,00 €	250,00 €	250,00 €	1 000,00 €	0,00%
11	Activos financeiros	2 717,33 €	2 561,12 €	2 237,14 €	2 884,87 €	10 406,46 €	1,04%	2 745,48 €	2 587,65 €	2 260,32 €	2 914,76 €	10 508,21 €	1,04%
1106	Empréstimos a médio e longo prazos	2 139,53 €	1 983,32 €	1 659,34 €	2 307,07 €	8 089,25 €	1,04%	2 161,69 €	2 003,86 €	1 676,53 €	2 330,97 €	8 173,05 €	1,04%
110601	Sociedades e quase-sociedades não financeir	1 850,63 €	1 694,41 €	1 370,43 €	2 018,16 €	6 933,64 €	1,04%	1 869,80 €	1 711,97 €	1 384,63 €	2 039,07 €	7 005,47 €	1,04%
110606	Admin.Pública-Admin.local-Continente	288,90 €	288,90 €	288,90 €	288,90 €	1 155,61 €	1,04%	291,89 €	291,89 €	291,89 €	291,89 €	1 167,58 €	1,04%
1108	Ações e outras participações	288,90 €	288,90 €	288,90 €	288,90 €	1 155,61 €	1,04%	291,89 €	291,89 €	291,89 €	291,89 €	1 167,58 €	1,04%
110801	Sociedades e quase-sociedades não financeir	288,90 €	288,90 €	288,90 €	288,90 €	1 155,61 €	1,04%	291,89 €	291,89 €	291,89 €	291,89 €	1 167,58 €	1,04%
1110	Alienação de partes sociais de empresas	288,90 €	288,90 €	288,90 €	288,90 €	1 155,61 €	1,04%	291,89 €	291,89 €	291,89 €	291,89 €	1 167,58 €	1,04%
111001	Empresas Participadas	288,90 €	288,90 €	288,90 €	288,90 €	1 155,61 €	1,04%	291,89 €	291,89 €	291,89 €	291,89 €	1 167,58 €	1,04%
12	Passivos financeiros	- €	- €	- €	- €	- €	- €	- €	- €	- €	- €	- €	- €
1206	Empréstimos a médio e longo prazos	- €	- €	- €	- €	- €	- €	- €	- €	- €	- €	- €	- €
120603	Administração Pública - Adm. central - Estado	- €	- €	- €	- €	- €	- €	- €	- €	- €	- €	- €	- €
13	Outras receitas de capital	750,00 €	750,00 €	750,00 €	750,00 €	3 000,00 €	0,00%	750,00 €	750,00 €	750,00 €	750,00 €	3 000,00 €	0,00%
1301	Outras	750,00 €	750,00 €	750,00 €	750,00 €	3 000,00 €	0,00%	750,00 €	750,00 €	750,00 €	750,00 €	3 000,00 €	0,00%
130101	Indemnizações	250,00 €	250,00 €	250,00 €	250,00 €	1 000,00 €	0,00%	250,00 €	250,00 €	250,00 €	250,00 €	1 000,00 €	0,00%
130102	Activos incorpóreos	250,00 €	250,00 €	250,00 €	250,00 €	1 000,00 €	0,00%	250,00 €	250,00 €	250,00 €	250,00 €	1 000,00 €	0,00%
130199	Outras	250,00 €	250,00 €	250,00 €	250,00 €	1 000,00 €	0,00%	250,00 €	250,00 €	250,00 €	250,00 €	1 000,00 €	0,00%
15	Reposições não abatidas nos pagamentos	1 113,79 €	19 651,98 €	2 605,79 €	20 541,49 €	43 913,05 €	1,04%	1 125,32 €	19 855,58 €	2 632,79 €	20 754,30 €	44 367,99 €	1,04%
1501	Reposições não abatidas nos pagamentos	1 113,79 €	19 651,98 €	2 605,79 €	20 541,49 €	43 913,05 €	1,04%	1 125,32 €	19 855,58 €	2 632,79 €	20 754,30 €	44 367,99 €	1,04%
150101	Reposições não abatidas nos pagamentos	1 113,79 €	19 651,98 €	2 605,79 €	20 541,49 €	43 913,05 €	1,04%	1 125,32 €	19 855,58 €	2 632,79 €	20 754,30 €	44 367,99 €	1,04%
	Total Receita Corrente	13 170 985,16 €	10 706 240,19 €	16 510 750,40 €	11 476 361,26 €	51 864 337,01 €	0,72%	13 272 323,82 €	10 783 915,12 €	16 622 237,22 €	11 562 154,31 €	52 240 630,46 €	0,73%
	Total Receita Capital	586 577,03 €	1 223 968,76 €	1 351 797,75 €	1 000 675,09 €	4 163 018,64 €	1,02%	592 498,56 €	1 236 493,68 €	1 365 646,98 €	1 010 886,69 €	4 205 525,91 €	1,02%
	RNAP	1 113,79 €	19 651,98 €	2 605,79 €	20 541,49 €	43 913,05 €	1,04%	1 125,32 €	19 855,58 €	2 632,79 €	20 754,30 €	44 367,99 €	1,04%
	Receita Total	13 758 675,97 €	11 949 860,94 €	17 865 153,94 €	12 497 577,84 €	56 071 268,69 €	0,75%	13 865 947,70 €	12 040 264,38 €	17 990 516,98 €	12 593 795,30 €	56 490 524,36 €	0,75%

FUNDO DE APOIO MUNICIPAL

Formulário II - Estimativa de Receitas Trimestraliza

Município:

AVEIRO

Data:

27/07/2016

CE	DESIGNAÇÃO	2032					Total	Var.	2033					Total	Var.
		1T	2T	3T	4T				1T	2T	3T	4T			
01	Impostos directos	5 666 831,33 €	5 338 298,28 €	10 148 654,63 €	4 968 749,14 €	26 122 533,38 €	0,50%	5 695 159,23 €	5 364 983,52 €	10 199 391,65 €	4 993 586,64 €	26 253 121,04 €	0,50%		
0102	Outros	5 666 831,33 €	5 338 298,28 €	10 148 654,63 €	4 968 749,14 €	26 122 533,38 €	0,50%	5 695 159,23 €	5 364 983,52 €	10 199 391,65 €	4 993 586,64 €	26 253 121,04 €	0,50%		
010202	Imposto municipal sobre Imóveis	4 962 690,70 €	4 634 289,16 €	4 725 593,90 €	3 856 048,08 €	18 178 621,84 €	0,50%	4 987 504,15 €	4 657 460,60 €	4 749 221,87 €	3 875 328,32 €	18 269 514,95 €	0,50%		
010203	Imposto Único de Circulação	642 180,54 €	459 244,67 €	447 413,28 €	498 165,98 €	2 047 004,48 €	0,50%	645 391,45 €	461 540,89 €	449 650,34 €	500 656,81 €	2 057 239,50 €	0,50%		
010204	Imposto municipal sobre as Transacções Oner	60 710,08 €	243 514,45 €	2 450 841,67 €	613 285,07 €	3 368 351,28 €	0,50%	61 013,63 €	244 732,03 €	2 463 095,88 €	616 351,50 €	3 385 193,04 €	0,50%		
010205	Derrama	- €	- €	2 523 555,78 €	- €	2 523 555,78 €	0,50%	- €	- €	2 536 173,56 €	- €	2 536 173,56 €	0,50%		
010207	Impostos abolidos	1 000,00 €	1 000,00 €	1 000,00 €	1 000,00 €	4 000,00 €	0,00%	1 000,00 €	1 000,00 €	1 000,00 €	1 000,00 €	4 000,00 €	0,00%		
01020701	Contribuição autárquica	250,00 €	250,00 €	250,00 €	250,00 €	1 000,00 €	0,00%	250,00 €	250,00 €	250,00 €	250,00 €	1 000,00 €	0,00%		
01020702	Imposto municipal de sisa	250,00 €	250,00 €	250,00 €	250,00 €	1 000,00 €	0,00%	250,00 €	250,00 €	250,00 €	250,00 €	1 000,00 €	0,00%		
01020703	Imposto municipal sobre veículos	250,00 €	250,00 €	250,00 €	250,00 €	1 000,00 €	0,00%	250,00 €	250,00 €	250,00 €	250,00 €	1 000,00 €	0,00%		
01020799	Outros	250,00 €	250,00 €	250,00 €	250,00 €	1 000,00 €	0,00%	250,00 €	250,00 €	250,00 €	250,00 €	1 000,00 €	0,00%		
010299	Impostos directos diversos	250,00 €	250,00 €	250,00 €	250,00 €	1 000,00 €	0,00%	250,00 €	250,00 €	250,00 €	250,00 €	1 000,00 €	0,00%		
02	Impostos indirectos	1 094 741,13 €	306 083,18 €	404 767,24 €	350 825,47 €	2 156 417,02 €	1,04%	1 106 082,65 €	309 254,20 €	408 960,63 €	354 460,02 €	2 178 757,50 €	1,04%		
0202	Outros	1 094 741,13 €	306 083,18 €	404 767,24 €	350 825,47 €	2 156 417,02 €	1,04%	1 106 082,65 €	309 254,20 €	408 960,63 €	354 460,02 €	2 178 757,50 €	1,04%		
020206	Impostos indirectos especificos das autarq.	1 094 741,13 €	306 083,18 €	404 767,24 €	350 825,47 €	2 156 417,02 €	1,04%	1 106 082,65 €	309 254,20 €	408 960,63 €	354 460,02 €	2 178 757,50 €	1,04%		
02020601	Mercados e feiras	43 213,00 €	27 195,81 €	22 611,01 €	21 408,63 €	114 428,45 €	1,04%	43 660,69 €	27 477,56 €	22 845,26 €	21 630,42 €	115 613,93 €	1,04%		
02020602	Loteamentos e obras	66 985,06 €	122 990,52 €	271 393,15 €	245 512,75 €	706 881,49 €	1,04%	67 679,02 €	124 264,70 €	248 056,27 €	214 204,78 €	714 204,78 €	1,04%		
02020603	Ocupação da via pública	765 688,01 €	60 702,30 €	42 592,81 €	27 569,68 €	896 552,80 €	1,04%	773 620,54 €	61 331,18 €	43 034,07 €	27 855,31 €	905 841,09 €	1,04%		
02020605	Publicidade	179 566,99 €	60 955,60 €	31 219,55 €	22 714,87 €	294 457,01 €	1,04%	181 427,31 €	61 587,10 €	31 542,98 €	22 950,20 €	297 507,58 €	1,04%		
02020699	Outros	39 288,07 €	34 238,95 €	36 950,72 €	33 619,53 €	144 097,27 €	1,04%	39 695,10 €	34 593,66 €	37 333,53 €	33 967,83 €	145 590,12 €	1,04%		
0202069901	Taxa Municipal dos Direitos de Passagem	13 706,46 €	8 588,75 €	7 672,32 €	6 602,39 €	36 569,92 €	1,04%	13 848,46 €	8 677,72 €	7 751,81 €	6 670,79 €	36 948,78 €	1,04%		
0202069902	Taxa de Depósito da Ficha Técnica da Habita	1 990,70 €	110,59 €	221,19 €	1 216,54 €	3 539,02 €	1,04%	2 011,32 €	111,74 €	223,48 €	1 229,14 €	3 575,69 €	1,04%		
0202069903	Taxa de Controlo Metroológico	3 388,54 €	2 874,02 €	2 165,90 €	5 727,63 €	14 156,10 €	1,04%	3 423,65 €	2 903,79 €	2 188,34 €	5 786,97 €	14 302,75 €	1,04%		
0202069906	Taxa de Circuitos Turísticos Marítimos	1 099,02 €	- €	54,06 €	1 179,67 €	26,59 €	1,04%	1 110,41 €	- €	54,62 €	26,86 €	1 191,90 €	1,04%		
0202069907	Taxa de Estacionamento para Embarcações	- €	3 585,90 €	4 007,77 €	3 023,40 €	10 617,07 €	1,04%	- €	3 623,05 €	4 049,29 €	3 054,73 €	10 727,07 €	1,04%		
0202069908	Taxas para Empreendimentos Turísticos e não	2 381,40 €	- €	11 774,70 €	- €	14 156,10 €	1,04%	2 406,07 €	- €	11 896,68 €	- €	14 302,75 €	1,04%		
0202069909	Licenciamentos e Vistorias de Transportes T	589,84 €	589,84 €	589,84 €	589,84 €	2 359,35 €	1,04%	595,95 €	595,95 €	595,95 €	595,95 €	2 383,79 €	1,04%		
0202069910	Taxa do Cais dos pescadores em S. Jacinto	294,92 €	294,92 €	294,92 €	294,92 €	1 179,67 €	1,04%	297,97 €	297,97 €	297,97 €	297,97 €	1 191,90 €	1,04%		
0202069999	Outros	15 837,19 €	18 194,93 €	10 170,02 €	16 138,22 €	60 340,36 €	1,04%	16 001,27 €	18 383,43 €	10 275,38 €	16 305,41 €	60 965,49 €	1,04%		
04	Taxas, multas e outras penalidades	532 446,60 €	444 590,17 €	445 618,23 €	461 702,90 €	1 884 357,90 €	0,50%	535 108,83 €	446 813,12 €	447 846,32 €	464 011,42 €	1 893 779,69 €	0,50%		
0401	Taxas	472 824,80 €	377 642,37 €	374 913,75 €	393 624,54 €	1 619 005,47 €	0,50%	475 188,93 €	379 530,58 €	376 788,32 €	395 592,67 €	1 627 100,50 €	0,50%		
040123	Taxas especificas das autarquias locais	472 824,80 €	377 642,37 €	374 913,75 €	393 624,54 €	1 619 005,47 €	0,50%	475 188,93 €	379 530,58 €	376 788,32 €	395 592,67 €	1 627 100,50 €	0,50%		
04012301	Mercados e feiras	101 059,34 €	48 245,60 €	45 472,77 €	43 497,95 €	238 275,65 €	0,50%	101 564,64 €	48 486,82 €	45 700,13 €	43 715,44 €	239 467,03 €	0,50%		
04012302	Loteamentos e obras	75 665,58 €	68 410,88 €	66 386,63 €	62 796,82 €	303 259,92 €	0,50%	76 043,91 €	68 752,94 €	66 718,56 €	63 204,81 €	304 776,22 €	0,50%		
04012303	Ocupação da via pública	35 982,57 €	17 048,40 €	20 282,47 €	82 313,41 €	80 213,41 €	0,50%	36 162,49 €	17 133,64 €	20 383,89 €	9 044,96 €	82 724,97 €	0,50%		
04012305	Caça, uso e porte de arma	722,05 €	- €	361,02 €	- €	1 083,07 €	0,50%	725,66 €	- €	362,83 €	- €	1 088,49 €	0,50%		
04012399	Outros	259 395,26 €	243 937,49 €	242 410,86 €	248 327,81 €	994 073,42 €	0,50%	260 692,24 €	245 157,18 €	243 622,91 €	249 571,46 €	999 043,78 €	0,50%		
0401239901	Taxa de Depósito da Ficha Técnica da Habita	270,77 €	270,77 €	270,77 €	270,77 €	1 083,07 €	0,50%	272,12 €	272,12 €	272,12 €	272,12 €	1 088,49 €	0,50%		
0401239902	Taxa pela Emissão do Certificado de Registo	- €	722,05 €	- €	361,02 €	1 083,07 €	0,50%	- €	725,66 €	- €	362,83 €	1 088,49 €	0,50%		
0401239903	Taxa de Controlo Metroológico	270,77 €	270,77 €	270,77 €	270,77 €	1 083,07 €	0,50%	272,12 €	272,12 €	272,12 €	272,12 €	1 088,49 €	0,50%		
0401239905	Taxa de Estacionamento para Embarcações	270,77 €	270,77 €	270,77 €	270,77 €	1 083,07 €	0,50%	272,12 €	272,12 €	272,12 €	272,12 €	1 088,49 €	0,50%		
0401239906	Taxa do Cais dos pescadores em S. Jacinto	270,77 €	270,77 €	270,77 €	270,77 €	1 083,07 €	0,50%	272,12 €	272,12 €	272,12 €	272,12 €	1 088,49 €	0,50%		
0401239907	Parquímetros	229 293,84 €	229 293,84 €	229 293,84 €	229 293,84 €	917 175,36 €	0,50%	230 440,31 €	230 440,31 €	230 440,31 €	230 440,31 €	921 761,24 €	0,50%		
0401239999	Outros	29 018,35 €	12 838,53 €	12 033,95 €	17 482,70 €	71 482,70 €	0,50%	29 163,44 €	12 902,73 €	12 094,12 €	17 679,83 €	71 840,11 €	0,50%		
0402	Multas e outras penalidades	59 621,80 €	66 947,80 €	70 704,47 €	68 078,36 €	265 352,43 €	0,50%	59 919,91 €	67 282,54 €	71 058,00 €	68 418,75 €	266 679,19 €	0,50%		
040201	Juros de mora	31 964,81 €	23 784,12 €	31 059,60 €	21 498,58 €	108 307,12 €	0,50%	32 124,63 €	23 903,04 €	31 214,90 €	21 606,07 €	108 848,65 €	0,50%		
040202	Juros compensatórios	8 127,33 €	7 098,81 €	3 085,26 €	7 682,31 €	25 993,71 €	0,50%	8 167,96 €	7 134,30 €	3 100,69 €	7 720,72 €	26 123,68 €	0,50%		
040203	Multas e Coimas por infracção ao Código da	440,67 €	1 442,85 €	912,47 €	2 619,37 €	5 415,36 €	0,50%	442,88 €	1 450,06 €	917,03 €	2 632,47 €	5 442,43 €	0,50%		
040204	Coimas e penalidades por contra-ordenações	18 312,55 €	33 062,29 €	34 216,29 €	33 546,70 €	119 137,83 €	0,50%	18 404,11 €	33 227,61 €	34 387,37 €	33 714,43 €	119 733,52 €	0,50%		
040299	Multas e penalidades diversas	776,45 €	1 559,73 €	1 430,85 €	2 731,40 €	6 498,43 €	0,50%	780,33 €	1 567,53 €	1 438,00 €	2 745,06 €	6 530,92 €	0,50%		
05	Resultados da propriedade	381 886,20 €	443 827,84 €	594 595,39 €	770 078,95 €	2 190 388,37 €	0,50%	383 787,73 €	446 039,47 €	597 560,31 €	773 912,29 €	2 201 306,31 €	0,50%		
0502	Juros-Sociedades financeiras	79,80 €	0,11 €	9,45 €	1 910,64 €	2 000,00 €	0,00%	79,80 €	0,11 €	9,45 €	1 910,64 €	2 000,00 €	0,00%		
050201	Bancos e outras instituições financeiras	79,80 €	0,11 €	9,45 €	1 910,64 €	2 000,00 €	0,00%	79,80 €	0,11 €	9,45 €	1 910,64 €	2 000,00 €	0,00%		
0503	Juros-Administrações Públicas	250,00 €	250,00 €	250,00 €	250,00 €	1 000,00 €	0,00%	250,00 €	250,00 €	250,00 €	250,00 €	1 000,00 €	0,00%		
050304	Administração local-Continente	250,00 €	250,00 €	250,00 €	250,00 €	1 000,00 €	0,00%	250,00 €	250,00 €	250,00 €	250,00 €	1 000,00 €	0,00%		
0507	Dividend Partic.Lucros socied.quase-soc.não	750,00 €	58 965,15 €	213 302,64 €	750,00 €	273 767,79 €	0,49%	750,00 €	59 256,23 €	214 365,40 €	750,00 €	275 121,63 €	0,49%		
050701	Empresas públicas	250,00 €	250,00 €	250,00 €	250,00 €	1 000,00 €	0,00%	250,00 €							

FUNDO DE APOIO MUNICIPAL

Formulário II - Estimativa de Receitas Trimestraliza

Município:

AVEIRO

Data:

27/07/2016

CE	DESIGNAÇÃO	2032						2033					
		1T	2T	3T	4T	Total	Var.	1T	2T	3T	4T	Total	Var.
0601	Sociedades e quase-sociedades não financeir	2 269,51 €	3 269,51 €	2 269,51 €	2 269,51 €	10 078,05 €	0,73%	2 287,84 €	3 287,84 €	2 287,84 €	2 287,84 €	10 151,38 €	0,73%
060101	Públicas	500,00 €	1 500,00 €	500,00 €	500,00 €	3 000,00 €	0,00%	500,00 €	1 500,00 €	500,00 €	500,00 €	3 000,00 €	0,00%
06010101	Empresas públicas	- €	1 000,00 €	- €	- €	1 000,00 €	0,00%	- €	1 000,00 €	- €	- €	1 000,00 €	0,00%
06010102	Empresas públicas municipais e intermunicip	250,00 €	250,00 €	250,00 €	250,00 €	1 000,00 €	0,00%	250,00 €	250,00 €	250,00 €	250,00 €	1 000,00 €	0,00%
06010199	Outras	250,00 €	250,00 €	250,00 €	250,00 €	1 000,00 €	0,00%	250,00 €	250,00 €	250,00 €	250,00 €	1 000,00 €	0,00%
060102	Privadas	1 769,51 €	1 769,51 €	1 769,51 €	1 769,51 €	7 078,05 €	1,04%	1 787,84 €	1 787,84 €	1 787,84 €	1 787,84 €	7 151,38 €	1,04%
0602	Sociedades financeiras	1 179,67 €	1 179,67 €	1 179,67 €	1 179,67 €	4 718,70 €	1,04%	1 191,90 €	1 191,90 €	1 191,90 €	1 191,90 €	4 767,58 €	1,04%
060201	Bancos e outras instituições financeiras	589,84 €	589,84 €	589,84 €	589,84 €	2 359,35 €	1,04%	595,95 €	595,95 €	595,95 €	595,95 €	2 383,79 €	1,04%
060202	Companhias de seguros e fundos de pensões	589,84 €	589,84 €	589,84 €	589,84 €	2 359,35 €	1,04%	595,95 €	595,95 €	595,95 €	595,95 €	2 383,79 €	1,04%
0603	Administração central	2 995 626,86 €	2 827 000,65 €	2 680 415,64 €	2 934 838,13 €	11 437 881,29 €	1,04%	3 026 661,56 €	2 856 288,38 €	2 708 184,74 €	2 965 243,06 €	11 556 377,74 €	1,04%
060301	Estado	2 967 313,61 €	2 806 878,38 €	2 648 615,04 €	2 906 865,87 €	11 329 672,90 €	1,04%	2 998 054,98 €	2 835 957,64 €	2 676 054,69 €	2 936 981,00 €	11 447 048,31 €	1,04%
06030101	Fundo de Equilíbrio Financeiro	826 195,49 €	826 195,49 €	826 195,49 €	826 201,55 €	3 304 788,01 €	1,04%	834 754,87 €	834 754,87 €	834 754,87 €	834 754,87 €	3 339 025,61 €	1,04%
06030102	Fundo Social Municipal	329 062,01 €	329 062,01 €	329 062,01 €	329 066,73 €	1 316 252,76 €	1,04%	332 471,09 €	332 471,09 €	332 471,09 €	332 475,86 €	1 329 889,14 €	1,04%
06030103	Participação Fixa no IRS	1 455 966,65 €	1 455 966,65 €	1 455 966,65 €	1 455 976,13 €	5 823 876,07 €	1,04%	1 471 050,46 €	1 471 050,46 €	1 471 050,46 €	1 471 060,04 €	5 884 211,42 €	1,04%
06030199	Outras	356 089,47 €	195 654,24 €	37 390,90 €	295 621,45 €	884 756,06 €	1,04%	359 778,55 €	197 681,22 €	37 778,26 €	298 684,09 €	893 922,13 €	1,04%
060306	Estado-Particip.comunit.projects.co-financ	22 833,83 €	8 494,33 €	16 464,83 €	9 689,38 €	57 482,37 €	1,04%	23 070,39 €	8 582,33 €	16 635,40 €	9 789,77 €	58 077,89 €	1,04%
060307	Serviços e fundos autónomos	5 479,43 €	11 627,94 €	- €	2 947,11 €	20 054,47 €	1,04%	5 536,19 €	11 748,40 €	- €	2 977,64 €	20 262,23 €	1,04%
060309	Serv.fund.autón.-Subsist.prof.famil.polita	- €	- €	15 335,77 €	15 335,77 €	30 671,54 €	1,04%	- €	- €	15 494,65 €	15 494,65 €	30 989,30 €	1,04%
0608	Famílias	250,00 €	250,00 €	250,00 €	250,00 €	1 000,00 €	0,00%	250,00 €	250,00 €	250,00 €	250,00 €	1 000,00 €	0,00%
060801	Famílias	250,00 €	250,00 €	250,00 €	250,00 €	1 000,00 €	0,00%	250,00 €	250,00 €	250,00 €	250,00 €	1 000,00 €	0,00%
0609	Resto do mundo	250,00 €	250,00 €	250,00 €	250,00 €	1 000,00 €	0,00%	250,00 €	250,00 €	250,00 €	250,00 €	1 000,00 €	0,00%
060901	União Europeia-Instituições	250,00 €	250,00 €	250,00 €	250,00 €	1 000,00 €	0,00%	250,00 €	250,00 €	250,00 €	250,00 €	1 000,00 €	0,00%
07	Venda de bens e serviços correntes	2 576 981,68 €	1 407 805,00 €	2 364 698,98 €	2 031 580,62 €	8 381 066,28 €	1,03%	2 603 518,63 €	1 422 229,28 €	2 389 036,69 €	2 052 467,21 €	8 467 251,81 €	1,03%
0701	Venda de bens	189 371,91 €	39 523,19 €	60 487,91 €	72 878,77 €	362 261,77 €	1,02%	191 318,27 €	39 917,11 €	61 099,02 €	73 618,25 €	365 952,64 €	1,02%
070101	Material de escritório	500,00 €	500,00 €	500,00 €	500,00 €	2 000,00 €	0,00%	500,00 €	500,00 €	500,00 €	500,00 €	2 000,00 €	0,00%
070102	Livros e documentação técnica	593,90 €	1 497,50 €	1 332,70 €	1 294,60 €	4 718,70 €	1,04%	600,05 €	1 513,01 €	1 346,51 €	1 308,01 €	4 767,58 €	1,04%
070103	Publicações e impressos	250,00 €	250,00 €	250,00 €	250,00 €	1 000,00 €	0,00%	250,00 €	250,00 €	250,00 €	250,00 €	1 000,00 €	0,00%
070105	Bens inutilizados	9 437,40 €	- €	- €	- €	9 437,40 €	1,04%	9 535,17 €	- €	- €	- €	9 535,17 €	1,04%
070107	Produtos alimentares e bebidas	250,00 €	250,00 €	250,00 €	250,00 €	1 000,00 €	0,00%	250,00 €	250,00 €	250,00 €	250,00 €	1 000,00 €	0,00%
070108	Mercadorias	250,00 €	250,00 €	250,00 €	250,00 €	1 000,00 €	0,00%	250,00 €	250,00 €	250,00 €	250,00 €	1 000,00 €	0,00%
070110	Desperdiços, resíduos e refugos	250,00 €	250,00 €	250,00 €	250,00 €	1 000,00 €	0,00%	250,00 €	250,00 €	250,00 €	250,00 €	1 000,00 €	0,00%
070111	Produtos acabados e intermédios	175 854,58 €	32 223,33 €	53 803,51 €	68 427,50 €	330 308,93 €	1,04%	177 676,43 €	32 557,17 €	54 360,91 €	69 136,41 €	333 730,93 €	1,04%
07011101	Água de Captações	175 854,58 €	32 223,33 €	53 803,51 €	68 427,50 €	330 308,93 €	1,04%	177 676,43 €	32 557,17 €	54 360,91 €	69 136,41 €	333 730,93 €	1,04%
070199	Outros	1 986,03 €	4 302,35 €	3 851,69 €	1 656,67 €	11 796,75 €	1,04%	2 006,61 €	4 346,92 €	3 891,60 €	1 673,82 €	11 918,96 €	1,04%
0702	Serviços	2 181 203,49 €	1 147 172,53 €	2 142 649,33 €	1 727 905,22 €	7 198 930,56 €	1,03%	2 203 655,71 €	1 158 912,19 €	2 164 702,13 €	1 745 661,28 €	7 272 931,32 €	1,03%
070201	Aluguer de espaços e equipamentos	133 612,78 €	8 823,17 €	8 782,22 €	108 310,27 €	259 528,44 €	1,04%	134 997,01 €	8 914,58 €	8 873,20 €	109 432,37 €	262 217,16 €	1,04%
070202	Estudos, pareceres, projectos e consultador	250,00 €	250,00 €	250,00 €	250,00 €	1 000,00 €	0,00%	250,00 €	250,00 €	250,00 €	250,00 €	1 000,00 €	0,00%
070203	Victorias e ensaios	250,00 €	250,00 €	250,00 €	250,00 €	1 000,00 €	0,00%	250,00 €	250,00 €	250,00 €	250,00 €	1 000,00 €	0,00%
070207	Alimentação e alojamento	250,00 €	250,00 €	250,00 €	250,00 €	1 000,00 €	0,00%	250,00 €	250,00 €	250,00 €	250,00 €	1 000,00 €	0,00%
070208	Serv.sociais,recreativos,culturais e de des	32 385,95 €	84 704,43 €	88 626,86 €	39 475,43 €	245 192,67 €	1,03%	32 718,88 €	85 579,37 €	89 542,45 €	39 881,80 €	247 722,51 €	1,03%
07020801	Serviços sociais	250,00 €	250,00 €	250,00 €	250,00 €	1 000,00 €	0,00%	250,00 €	250,00 €	250,00 €	250,00 €	1 000,00 €	0,00%
07020802	Serviços recreativos	1 003,99 €	82,79 €	4 811,59 €	- €	5 898,37 €	1,04%	1 014,39 €	83,65 €	4 861,44 €	- €	5 959,48 €	1,04%
07020803	Serviços culturais	30 542,13 €	83 781,79 €	82 975,43 €	38 635,59 €	235 934,95 €	1,04%	30 858,54 €	84 649,77 €	83 835,06 €	39 035,86 €	238 379,23 €	1,04%
07020804	Serviços desportivos	589,84 €	589,84 €	589,84 €	589,84 €	2 359,35 €	1,04%	595,95 €	595,95 €	595,95 €	595,95 €	2 383,79 €	1,04%
070209	Serviços específicos das autarquias	2 013 584,13 €	1 052 107,76 €	2 043 503,99 €	1 578 474,55 €	6 687 670,42 €	1,03%	2 034 310,18 €	1 062 872,91 €	2 064 540,01 €	1 594 692,86 €	6 756 415,97 €	1,03%
07020902	Resíduos sólidos	1 754 540,60 €	929 364,73 €	1 853 476,41 €	1 372 788,72 €	5 910 170,46 €	1,04%	1 772 717,64 €	938 992,95 €	1 872 678,42 €	1 387 010,81 €	5 971 399,82 €	1,04%
07020904	Trabalhos por conta de particulares	3 101,70 €	17 461,88 €	4 671,97 €	717,30 €	25 952,84 €	1,04%	3 133,83 €	17 642,78 €	4 720,37 €	724,73 €	26 221,72 €	1,04%
07020905	Cemitérios	250,00 €	250,00 €	250,00 €	250,00 €	1 000,00 €	0,00%	250,00 €	250,00 €	250,00 €	250,00 €	1 000,00 €	0,00%
07020906	Mercados e feiras	175,92 €	709,34 €	1 272,18 €	2 021,26 €	4 718,70 €	1,04%	723,34 €	716,69 €	1 285,36 €	2 042,20 €	4 767,58 €	1,04%
07020907	Parques de estacionamento	67 235,77 €	15 341,47 €	- €	- €	82 577,23 €	1,04%	67 932,33 €	- €	15 500,40 €	- €	83 432,73 €	1,04%
07020908	Parques de campismo	12 500,00 €	12 500,00 €	12 500,00 €	12 500,00 €	50 000,00 €	0,00%	12 500,00 €	12 500,00 €	12 500,00 €	12 500,00 €	50 000,00 €	0,00%
07020909	Serviço de Refeições	2 949,19 €	2 949,19 €	2 949,19 €	2 949,19 €	11 796,75 €	1,04%	2 979,74 €	2 979,74 €	2 979,74 €	2 979,74 €	11 918,96 €	1,04%
07020910	Registo de Clidomotores	250,00 €	250,00 €	250,00 €	250,00 €	1 000,00 €	0,00%	250,00 €	250,00 €	250,00 €	250,00 €	1 000,00 €	0,00%
07020911	Licenciamento de veículos automóveis	416,36 €	138,79 €	628,53 €	- €	1 179,67 €	1,04%	420,67 €	140,22 €	631,00 €	- €	1 191,90 €	1,04%
07020913	Inspeção de Elevadores	26 397,93 €	8 249,35 €	16 038,27 €	14 196,56 €	64 882,11 €	1,04%	26 671,41 €	8 334,82 €	16 204,43 €	14 343,64 €	65 554,29 €	1,04%
07020914	Serviços Escolares	139 027,13 €	57 722,60 €	143 959,04 €	166 551,37 €	507 260,14 €	1,04%	140 467,45 €	58 320,60 €	145 450,46 €	168 276,85 €	512 515,35 €	1,04%
07020999	Outros	6 199,54 €	7 170,42 €	7 512,40 €	6 250,15 €	27 132,52 €	1,04%	6 263,77 €	7 590,23 €	6 314,90 €	6 314,90 €	27 413,61 €	1,04%
070299	Outros	870,63 €	787,17 €	986,25 €	894,97 €	3 539,02 €	1,04%	879,65 €	795,33 €	996,47 €	904,24 €	3 575,69 €	1,04%
07029901	Encargos de cobrança de receitas	280,79 €	197,34 €	396,41 €	305,13 €	1 179,67 €	1,04%	283,70 €	199,38 €	400,52 €	308,29 €	1 191,90 €	1,04%
07029999	Outros	589,84 €	589,84 €	589,84 €	589,84 €	2 359,35 €	1,04%	595,95 €	595,95 €	595,95 €	595,95 €	2 383,79 €	1,04%

FUNDO DE APOIO MUNICIPAL

Formulário II - Estimativa de Receitas Trimestraliza

Município:

AVEIRO

Data:

27/07/2016

CE	DESIGNAÇÃO	2032						2033					
		1T	2T	3T	4T	Total	Var.	1T	2T	3T	4T	Total	Var.
08019901	Indemniz.por deterior.roubo extravio bens p	250,00 €	250,00 €	250,00 €	250,00 €	1 000,00 €	0,00%	250,00 €	250,00 €	250,00 €	250,00 €	1 000,00 €	0,00%
08019902	Indem estrag.prov.outrem viat.outr.equip.au	229,82 €	1 528,00 €	- €	2 960,88 €	4 718,70 €	1,04%	232,20 €	1 543,83 €	- €	2 991,56 €	4 767,58 €	1,04%
08019903	IVA reembolsado	41 288,62 €	41 288,62 €	41 288,62 €	41 288,62 €	165 154,46 €	1,04%	41 716,37 €	41 716,37 €	41 716,37 €	41 716,37 €	166 865,46 €	1,04%
08019999	Diversas	80 306,38 €	46 608,70 €	50 344,32 €	82 447,87 €	259 707,27 €	1,04%	81 138,36 €	47 091,56 €	50 865,89 €	83 302,03 €	262 397,84 €	1,04%
10	Transferências de capital	594 957,52 €	1 245 783,89 €	1 376 605,95 €	1 017 509,12 €	4 234 856,49 €	1,02%	600 973,65 €	1 258 542,59 €	1 390 719,96 €	1 027 902,89 €	4 278 139,08 €	1,02%
1001	Sociedades e quase-sociedades não financeir	13 250,00 €	13 250,00 €	13 250,00 €	13 250,00 €	53 000,00 €	0,00%	13 250,00 €	13 250,00 €	13 250,00 €	13 250,00 €	53 000,00 €	0,00%
100101	Públicas	13 000,00 €	13 000,00 €	13 000,00 €	13 000,00 €	52 000,00 €	0,00%	13 000,00 €	13 000,00 €	13 000,00 €	13 000,00 €	52 000,00 €	0,00%
10010101	Empresas públicas	250,00 €	250,00 €	250,00 €	250,00 €	1 000,00 €	0,00%	250,00 €	250,00 €	250,00 €	250,00 €	1 000,00 €	0,00%
10010102	Empresas públicas municipais e intermunicip	250,00 €	250,00 €	250,00 €	250,00 €	1 000,00 €	0,00%	250,00 €	250,00 €	250,00 €	250,00 €	1 000,00 €	0,00%
10010199	Outras	12 500,00 €	12 500,00 €	12 500,00 €	12 500,00 €	50 000,00 €	0,00%	12 500,00 €	12 500,00 €	12 500,00 €	12 500,00 €	50 000,00 €	0,00%
100102	Privadas	250,00 €	250,00 €	250,00 €	250,00 €	1 000,00 €	0,00%	250,00 €	250,00 €	250,00 €	250,00 €	1 000,00 €	0,00%
1002	Sociedades financeiras	500,00 €	500,00 €	500,00 €	500,00 €	2 000,00 €	0,00%	500,00 €	500,00 €	500,00 €	500,00 €	2 000,00 €	0,00%
100201	Bancos e outras instituições financeiras	250,00 €	250,00 €	250,00 €	250,00 €	1 000,00 €	0,00%	250,00 €	250,00 €	250,00 €	250,00 €	1 000,00 €	0,00%
100202	Companhias de seguros e fundos de pensões	250,00 €	250,00 €	250,00 €	250,00 €	1 000,00 €	0,00%	250,00 €	250,00 €	250,00 €	250,00 €	1 000,00 €	0,00%
1003	Administração central	580 707,52 €	1 231 533,89 €	1 362 355,95 €	1 003 259,12 €	4 177 856,49 €	1,04%	586 723,65 €	1 244 292,59 €	1 376 469,96 €	1 013 652,89 €	4 221 139,08 €	1,04%
100301	Estado	138 762,10 €	138 762,10 €	138 762,10 €	138 762,10 €	555 061,74 €	1,04%	140 199,67 €	140 199,67 €	140 199,67 €	140 213,16 €	560 812,18 €	1,04%
10030101	Fundo de Equilíbrio Financeiro	91 796,30 €	91 796,30 €	91 796,30 €	91 809,64 €	367 198,54 €	1,04%	92 747,31 €	92 747,31 €	92 747,31 €	92 760,79 €	371 002,71 €	1,04%
10030104	Cooperação Técnica e Financeira	46 670,88 €	46 670,88 €	46 670,88 €	46 670,88 €	186 683,53 €	1,04%	47 154,39 €	47 154,39 €	47 154,39 €	47 154,39 €	188 617,57 €	1,04%
10030199	Outras	294,92 €	294,92 €	294,92 €	294,92 €	1 179,67 €	1,04%	297,97 €	297,97 €	297,97 €	297,97 €	1 191,90 €	1,04%
100307	Estado-Particip.comunitária project.co-fina	441 945,43 €	1 092 771,80 €	1 223 593,85 €	864 483,68 €	3 622 794,75 €	1,04%	446 523,98 €	1 104 092,91 €	1 236 270,28 €	873 439,73 €	3 660 326,90 €	1,04%
1008	Famílias	250,00 €	250,00 €	250,00 €	250,00 €	1 000,00 €	0,00%	250,00 €	250,00 €	250,00 €	250,00 €	1 000,00 €	0,00%
100801	Famílias	250,00 €	250,00 €	250,00 €	250,00 €	1 000,00 €	0,00%	250,00 €	250,00 €	250,00 €	250,00 €	1 000,00 €	0,00%
1009	Resto do mundo	250,00 €	250,00 €	250,00 €	250,00 €	1 000,00 €	0,00%	250,00 €	250,00 €	250,00 €	250,00 €	1 000,00 €	0,00%
100901	União Europeia-Instituições	250,00 €	250,00 €	250,00 €	250,00 €	1 000,00 €	0,00%	250,00 €	250,00 €	250,00 €	250,00 €	1 000,00 €	0,00%
11	Activos financeiros	2 773,93 €	2 614,46 €	2 283,73 €	2 944,95 €	10 617,07 €	1,04%	2 802,66 €	2 641,55 €	2 307,39 €	2 975,46 €	10 727,07 €	1,04%
1106	Empréstimos a médio e longo prazos	2 184,09 €	2 024,62 €	1 693,90 €	2 355,12 €	8 257,72 €	1,04%	2 206,72 €	2 045,60 €	1 711,44 €	2 379,52 €	8 343,27 €	1,04%
110601	Sociedades e quase-sociedades não financeir	1 889,17 €	1 729,71 €	1 398,98 €	2 060,20 €	7 078,05 €	1,04%	1 908,74 €	1 747,62 €	1 413,47 €	2 081,54 €	7 151,38 €	1,04%
110606	Admin.Pública-Admin.local-Continente	294,92 €	294,92 €	294,92 €	294,92 €	1 179,67 €	1,04%	297,97 €	297,97 €	297,97 €	297,97 €	1 191,90 €	1,04%
1108	Ações e outras participações	294,92 €	294,92 €	294,92 €	294,92 €	1 179,67 €	1,04%	297,97 €	297,97 €	297,97 €	297,97 €	1 191,90 €	1,04%
110801	Sociedades e quase-sociedades não financeir	294,92 €	294,92 €	294,92 €	294,92 €	1 179,67 €	1,04%	297,97 €	297,97 €	297,97 €	297,97 €	1 191,90 €	1,04%
1110	Alienação de partes sociais de empresas	294,92 €	294,92 €	294,92 €	294,92 €	1 179,67 €	1,04%	297,97 €	297,97 €	297,97 €	297,97 €	1 191,90 €	1,04%
111001	Empresas Participadas	294,92 €	294,92 €	294,92 €	294,92 €	1 179,67 €	1,04%	297,97 €	297,97 €	297,97 €	297,97 €	1 191,90 €	1,04%
12	Passivos financeiros	- €	- €	- €	- €	- €	- €	- €	- €	- €	- €	- €	- €
1206	Empréstimos a médio e longo prazos	- €	- €	- €	- €	- €	- €	- €	- €	- €	- €	- €	- €
120603	Administração Pública - Adm. central - Estado	- €	- €	- €	- €	- €	- €	- €	- €	- €	- €	- €	- €
13	Outras receitas de capital	750,00 €	750,00 €	750,00 €	750,00 €	3 000,00 €	0,00%	750,00 €	750,00 €	750,00 €	750,00 €	3 000,00 €	0,00%
1301	Outras	750,00 €	750,00 €	750,00 €	750,00 €	3 000,00 €	0,00%	750,00 €	750,00 €	750,00 €	750,00 €	3 000,00 €	0,00%
130101	Indemnizações	250,00 €	250,00 €	250,00 €	250,00 €	1 000,00 €	0,00%	250,00 €	250,00 €	250,00 €	250,00 €	1 000,00 €	0,00%
130102	Activos incorpóreos	250,00 €	250,00 €	250,00 €	250,00 €	1 000,00 €	0,00%	250,00 €	250,00 €	250,00 €	250,00 €	1 000,00 €	0,00%
130199	Outras	250,00 €	250,00 €	250,00 €	250,00 €	1 000,00 €	0,00%	250,00 €	250,00 €	250,00 €	250,00 €	1 000,00 €	0,00%
15	Reposições não abatidas nos pagamentos	1 136,98 €	20 061,28 €	2 660,06 €	20 969,32 €	44 827,64 €	1,04%	1 148,76 €	20 269,11 €	2 687,62 €	21 186,56 €	45 292,05 €	1,04%
1501	Reposições não abatidas nos pagamentos	1 136,98 €	20 061,28 €	2 660,06 €	20 969,32 €	44 827,64 €	1,04%	1 148,76 €	20 269,11 €	2 687,62 €	21 186,56 €	45 292,05 €	1,04%
150101	Reposições não abatidas nos pagamentos	1 136,98 €	20 061,28 €	2 660,06 €	20 969,32 €	44 827,64 €	1,04%	1 148,76 €	20 269,11 €	2 687,62 €	21 186,56 €	45 292,05 €	1,04%
	Total Receita Corrente	13 374 537,79 €	10 862 229,62 €	16 734 582,23 €	11 648 671,77 €	52 620 021,41 €	0,73%	13 477 635,29 €	10 941 189,47 €	16 847 792,84 €	11 735 920,33 €	53 002 537,93 €	0,73%
	Total Receita Capital	598 481,45 €	1 249 148,36 €	1 379 639,68 €	1 021 204,07 €	4 248 473,56 €	1,02%	604 526,32 €	1 261 934,13 €	1 393 777,35 €	1 031 628,35 €	4 291 866,15 €	1,02%
	RNAP	1 136,98 €	20 061,28 €	2 660,06 €	20 969,32 €	44 827,64 €	1,04%	1 148,76 €	20 269,11 €	2 687,62 €	21 186,56 €	45 292,05 €	1,04%
	Receita Total	13 974 156,23 €	12 131 439,25 €	18 116 881,97 €	12 690 845,16 €	56 913 322,61 €	0,75%	14 083 310,37 €	12 223 392,72 €	18 244 257,81 €	12 788 735,24 €	57 339 696,13 €	0,75%

FUNDO DE APOIO MUNICIPAL

Formulário II - Estimativa de Receitas Trimestraliza

Município:

AVEIRO

Data:

27/07/2016

CE	DESIGNAÇÃO	2034					Total	Var.	2035					Total	Var.
		1T	2T	3T	4T				1T	2T	3T	4T			
01	Impostos directos	5 723 628,78 €	5 391 802,19 €	10 250 382,36 €	5 018 548,32 €	26 384 361,65 €	0,50%	5 752 240,67 €	5 418 754,95 €	10 301 628,02 €	5 043 634,81 €	26 516 258,46 €	0,50%		
0102	Outros	5 723 628,78 €	5 391 802,19 €	10 250 382,36 €	5 018 548,32 €	26 384 361,65 €	0,50%	5 752 240,67 €	5 418 754,95 €	10 301 628,02 €	5 043 634,81 €	26 516 258,46 €	0,50%		
010202	Imposto municipal sobre Imóveis	5 012 441,67 €	4 680 747,90 €	4 772 967,98 €	3 894 704,96 €	18 360 862,52 €	0,50%	5 037 503,88 €	4 704 151,64 €	4 796 832,82 €	3 914 178,49 €	18 452 668,83 €	0,50%		
010203	Imposto Único de Circulação	648 618,40 €	463 848,60 €	451 898,59 €	503 160,10 €	2 067 525,70 €	0,50%	651 861,59 €	466 167,84 €	454 158,09 €	505 675,90 €	2 077 863,32 €	0,50%		
010204	Imposto municipal sobre as Transacções Oner	61 318,70 €	245 955,69 €	2 475 411,36 €	619 433,26 €	3 402 119,00 €	0,50%	61 625,29 €	247 185,47 €	2 487 788,42 €	622 530,42 €	3 419 129,60 €	0,50%		
010205	Derrama	- €	- €	2 548 854,43 €	- €	2 548 854,43 €	0,50%	- €	- €	2 561 598,70 €	- €	2 561 598,70 €	0,50%		
010207	Impostos abolidos	1 000,00 €	1 000,00 €	1 000,00 €	1 000,00 €	4 000,00 €	0,00%	1 000,00 €	1 000,00 €	1 000,00 €	1 000,00 €	4 000,00 €	0,00%		
01020701	Contribuição autárquica	250,00 €	250,00 €	250,00 €	250,00 €	1 000,00 €	0,00%	250,00 €	250,00 €	250,00 €	250,00 €	1 000,00 €	0,00%		
01020702	Imposto municipal de sisa	250,00 €	250,00 €	250,00 €	250,00 €	1 000,00 €	0,00%	250,00 €	250,00 €	250,00 €	250,00 €	1 000,00 €	0,00%		
01020703	Imposto municipal sobre veículos	250,00 €	250,00 €	250,00 €	250,00 €	1 000,00 €	0,00%	250,00 €	250,00 €	250,00 €	250,00 €	1 000,00 €	0,00%		
01020799	Outros	250,00 €	250,00 €	250,00 €	250,00 €	1 000,00 €	0,00%	250,00 €	250,00 €	250,00 €	250,00 €	1 000,00 €	0,00%		
010299	Impostos directos diversos	250,00 €	250,00 €	250,00 €	250,00 €	1 000,00 €	0,00%	250,00 €	250,00 €	250,00 €	250,00 €	1 000,00 €	0,00%		
02	Impostos indirectos	1 117 541,66 €	312 458,07 €	413 197,46 €	358 132,22 €	2 201 329,42 €	1,04%	1 129 119,40 €	315 695,14 €	417 478,19 €	361 842,47 €	2 224 135,20 €	1,04%		
0202	Outros	1 117 541,66 €	312 458,07 €	413 197,46 €	358 132,22 €	2 201 329,42 €	1,04%	1 129 119,40 €	315 695,14 €	417 478,19 €	361 842,47 €	2 224 135,20 €	1,04%		
020206	Impostos indirectos especificos das autarq.	1 117 541,66 €	312 458,07 €	413 197,46 €	358 132,22 €	2 201 329,42 €	1,04%	1 129 119,40 €	315 695,14 €	417 478,19 €	361 842,47 €	2 224 135,20 €	1,04%		
02020601	Mercados e feiras	44 113,01 €	27 762,23 €	23 081,94 €	21 854,51 €	116 811,69 €	1,04%	44 570,02 €	28 049,84 €	23 321,07 €	22 080,93 €	112 021,86 €	1,04%		
02020602	Loteamentos e obras	68 380,18 €	125 552,08 €	277 045,55 €	250 626,13 €	721 603,94 €	1,04%	69 088,60 €	126 852,80 €	279 915,74 €	253 222,62 €	729 079,76 €	1,04%		
02020603	Ocupação da via pública	781 635,24 €	61 966,57 €	43 479,90 €	28 143,89 €	915 225,60 €	1,04%	789 732,99 €	62 608,54 €	43 930,36 €	28 435,46 €	924 707,34 €	1,04%		
02020605	Publicidade	183 306,90 €	62 225,14 €	31 869,77 €	23 187,96 €	300 589,76 €	1,04%	185 205,95 €	62 869,79 €	32 199,94 €	23 428,19 €	303 703,87 €	1,04%		
02020699	Outros	40 106,34 €	34 952,05 €	37 720,30 €	34 319,73 €	147 098,43 €	1,04%	40 521,84 €	35 314,16 €	38 111,09 €	34 675,29 €	148 622,37 €	1,04%		
0202069901	Taxa Municipal dos Direitos de Passagem	13 991,93 €	8 767,63 €	7 832,12 €	6 739,90 €	37 331,57 €	1,04%	14 136,68 €	8 858,46 €	7 913,26 €	6 809,72 €	37 718,33 €	1,04%		
0202069902	Taxa de Depósito da Ficha Técnica da Habita	2 032,16 €	112,90 €	225,80 €	1 241,88 €	3 612,73 €	1,04%	2 053,22 €	114,07 €	228,14 €	1 254,74 €	3 650,16 €	1,04%		
0202069903	Taxa de Controlo Metroológico	3 459,12 €	2 933,88 €	2 211,01 €	5 846,92 €	14 450,93 €	1,04%	3 494,95 €	2 964,27 €	2 233,92 €	5 907,50 €	14 600,64 €	1,04%		
0202069906	Taxa de Circuitos Turísticos Marítimos	1 121,91 €	- €	55,19 €	27,14 €	1 204,24 €	1,04%	1 133,53 €	- €	27,42 €	55,76 €	1 216,72 €	1,04%		
0202069907	Taxa de Estacionamento para Embarcações	- €	3 660,58 €	4 091,24 €	3 086,37 €	10 838,20 €	1,04%	- €	3 698,51 €	4 133,63 €	3 118,35 €	10 950,48 €	1,04%		
0202069908	Taxas para Empreendimentos Turisticos e não	2 431,00 €	- €	12 019,93 €	- €	14 450,93 €	1,04%	2 456,18 €	- €	12 144,46 €	- €	14 600,64 €	1,04%		
0202069909	Licenciamentos e Vistorias de Transportes T	602,12 €	602,12 €	602,12 €	602,12 €	2 408,49 €	1,04%	608,36 €	608,36 €	608,36 €	608,36 €	2 433,44 €	1,04%		
0202069910	Taxa do Cais dos pescadores em S. Jacinto	301,06 €	301,06 €	301,06 €	301,06 €	1 204,24 €	1,04%	304,18 €	304,18 €	304,18 €	304,18 €	1 216,72 €	1,04%		
0202069999	Outros	16 167,04 €	18 573,89 €	10 381,83 €	16 474,33 €	61 597,09 €	1,04%	16 334,53 €	18 766,31 €	10 489,39 €	16 645,01 €	62 235,24 €	1,04%		
04	Taxas, multas e outras penalidades	537 784,38 €	449 047,19 €	450 085,55 €	466 331,48 €	1 903 248,59 €	0,50%	540 473,30 €	451 292,42 €	452 335,98 €	468 663,13 €	1 912 764,83 €	0,50%		
0401	Taxas	477 564,87 €	381 428,23 €	378 672,27 €	397 570,63 €	1 635 236,00 €	0,50%	479 952,69 €	383 335,38 €	380 565,63 €	399 558,48 €	1 643 412,18 €	0,50%		
040123	Taxas especificas das autarquias locais	477 564,87 €	381 428,23 €	378 672,27 €	397 570,63 €	1 635 236,00 €	0,50%	479 952,69 €	383 335,38 €	380 565,63 €	399 558,48 €	1 643 412,18 €	0,50%		
04012301	Mercados e feiras	102 072,46 €	48 729,26 €	45 928,63 €	43 934,02 €	240 664,37 €	0,50%	102 582,82 €	46 153,69 €	44 153,69 €	44 153,69 €	209 867,69 €	0,50%		
04012302	Loteamentos e obras	76 424,13 €	69 096,70 €	67 052,16 €	93 727,11 €	306 300,10 €	0,50%	76 806,25 €	69 442,19 €	67 387,42 €	94 195,75 €	307 831,60 €	0,50%		
04012303	Ocupação da via pública	36 343,30 €	17 219,31 €	20 485,81 €	83 138,60 €	36 525,01 €	0,50%	36 525,01 €	17 305,40 €	20 588,24 €	9 135,64 €	83 554,29 €	0,50%		
04012305	Caça, uso e porte de arma	729,29 €	- €	364,64 €	- €	1 093,93 €	0,50%	732,93 €	- €	366,47 €	- €	1 099,40 €	0,50%		
04012399	Outras	261 995,70 €	246 382,97 €	244 841,03 €	250 819,31 €	1 004 039,00 €	0,50%	263 305,67 €	247 614,88 €	246 065,23 €	252 073,41 €	1 009 059,20 €	0,50%		
0401239901	Taxa de Depósito da Ficha Técnica da Habita	273,48 €	273,48 €	273,48 €	273,48 €	1 093,93 €	0,50%	274,85 €	274,85 €	274,85 €	274,85 €	1 099,40 €	0,50%		
0401239902	Taxa pela Emissão do Certificado de Registo	- €	729,29 €	- €	364,64 €	1 093,93 €	0,50%	- €	732,93 €	- €	366,47 €	1 099,40 €	0,50%		
0401239903	Taxa de Controlo Metroológico	273,48 €	273,48 €	273,48 €	273,48 €	1 093,93 €	0,50%	274,85 €	274,85 €	274,85 €	274,85 €	1 099,40 €	0,50%		
0401239905	Taxa de Estacionamento para Embarcações	273,48 €	273,48 €	273,48 €	273,48 €	1 093,93 €	0,50%	274,85 €	274,85 €	274,85 €	274,85 €	1 099,40 €	0,50%		
0401239906	Taxa do Cais dos pescadores em S. Jacinto	273,48 €	273,48 €	273,48 €	273,48 €	1 093,93 €	0,50%	274,85 €	274,85 €	274,85 €	274,85 €	1 099,40 €	0,50%		
0401239907	Parquímetros	231 592,51 €	231 592,51 €	231 592,51 €	231 592,51 €	926 370,05 €	0,50%	232 750,47 €	232 750,47 €	232 750,47 €	232 750,47 €	931 001,90 €	0,50%		
0401239999	Outras	29 309,26 €	12 967,24 €	12 154,59 €	17 768,23 €	72 199,31 €	0,50%	29 455,80 €	13 032,08 €	12 215,36 €	17 857,07 €	72 560,31 €	0,50%		
0402	Multas e outras penalidades	60 219,51 €	67 618,95 €	71 413,29 €	68 760,85 €	268 012,59 €	0,50%	60 520,60 €	67 957,05 €	71 770,35 €	69 104,65 €	269 352,65 €	0,50%		
040201	Juros de mora	32 285,26 €	24 022,56 €	31 370,98 €	31 714,10 €	109 392,89 €	0,50%	32 446,68 €	24 142,67 €	31 527,81 €	21 822,67 €	109 939,86 €	0,50%		
040202	Juros compensatórios	8 208,80 €	7 169,97 €	3 116,19 €	7 759,32 €	26 254,29 €	0,50%	8 249,85 €	7 205,82 €	3 131,78 €	7 798,12 €	26 385,57 €	0,50%		
040203	Multas e Coimas por infracção ao Código da	445,09 €	1 457,31 €	921,61 €	2 645,63 €	5 469,64 €	0,50%	447,32 €	1 464,60 €	926,29 €	2 658,96 €	5 496,99 €	0,50%		
040204	Coimas e penalidades por contra-ordenações	18 496,13 €	33 393,74 €	34 559,31 €	33 883,00 €	120 332,18 €	0,50%	18 588,61 €	33 560,71 €	34 732,10 €	34 052,42 €	120 933,84 €	0,50%		
040299	Multas e penalidades diversas	784,23 €	1 575,37 €	1 445,19 €	2 758,79 €	6 563,57 €	0,50%	788,15 €	1 583,24 €	1 452,42 €	2 772,58 €	6 596,39 €	0,50%		
05	Resultados da propriedade	385 698,77 €	448 262,17 €	600 541,07 €	777 764,80 €	2 212 266,81 €	0,50%	387 619,36 €	450 495,98 €	603 536,23 €	781 636,57 €	2 223 288,15 €	0,50%		
0502	Juros-Sociedades financeiras	79,80 €	0,11 €	9,45 €	1 910,64 €	2 000,00 €	0,00%	79,80 €	0,11 €	9,45 €	1 910,64 €	2 000,00 €	0,00%		
050201	Bancos e outras instituições financeiras	79,80 €	0,11 €	9,45 €	1 910,64 €	2 000,00 €	0,00%	79,80 €	0,11 €	9,45 €	1 910,64 €	2 000,00 €	0,00%		
0503	Juros-Administrações Públicas	250,00 €	250,00 €	250,00 €	250,00 €	1 000,00 €	0,00%	250,00 €	250,00 €	250,00 €	250,00 €	1 000,00 €	0,00%		
050304	Administração local-Continente	250,00 €	250,00 €	250,00 €	250,00 €	1 000,00 €	0,00%	250,00 €	250,00 €	250,00 €	250,00 €	1 000,00 €	0,00%		
0507	Dividend Partic.lucros socied.quase-soc.não	750,00 €	59 548,76 €	215 433,48 €	750,00 €	276 482,23 €	0,49%	750,00 €	59 842,75 €	216 506,89 €	750,00 €	277 849,65 €	0,49%		
050701	Empresas publicas	250,00 €	250,00 €	250,00 €	250,00 €	1 000,00 €	0,00%	250,0							

FUNDO DE APOIO MUNICIPAL

Formulário II - Estimativa de Receitas Trimestraliza

Município:

AVEIRO

Data:

27/07/2016

CE	DESIGNAÇÃO	2034						2035					
		1T	2T	3T	4T	Total	Var.	1T	2T	3T	4T	Total	Var.
0601	Sociedades e quase-sociedades não financeir	2 306,37 €	3 306,37 €	2 306,37 €	2 306,37 €	10 225,47 €	0,73%	2 325,08 €	3 325,08 €	2 325,08 €	2 325,08 €	10 300,32 €	0,73%
060101	Públicas	500,00 €	1 500,00 €	500,00 €	500,00 €	3 000,00 €	0,00%	500,00 €	1 500,00 €	500,00 €	500,00 €	3 000,00 €	0,00%
06010101	Empresas públicas	- €	1 000,00 €	- €	- €	1 000,00 €	0,00%	- €	1 000,00 €	- €	- €	1 000,00 €	0,00%
06010102	Empresas públicas municipais e intermunicip	250,00 €	250,00 €	250,00 €	250,00 €	1 000,00 €	0,00%	250,00 €	250,00 €	250,00 €	250,00 €	1 000,00 €	0,00%
06010199	Outras	250,00 €	250,00 €	250,00 €	250,00 €	1 000,00 €	0,00%	250,00 €	250,00 €	250,00 €	250,00 €	1 000,00 €	0,00%
060102	Privadas	1 806,37 €	1 806,37 €	1 806,37 €	1 806,37 €	7 225,47 €	1,04%	1 825,08 €	1 825,08 €	1 825,08 €	1 825,08 €	7 300,32 €	1,04%
0602	Sociedades financeiras	1 204,24 €	1 204,24 €	1 204,24 €	1 204,24 €	4 816,98 €	1,04%	1 216,72 €	1 216,72 €	1 216,72 €	1 216,72 €	4 866,88 €	1,04%
060201	Bancos e outras instituições financeiras	602,12 €	602,12 €	602,12 €	602,12 €	2 408,49 €	1,04%	608,36 €	608,36 €	608,36 €	608,36 €	2 433,44 €	1,04%
060202	Companhias de seguros e fundos de pensões	602,12 €	602,12 €	602,12 €	602,12 €	2 408,49 €	1,04%	608,36 €	608,36 €	608,36 €	608,36 €	2 433,44 €	1,04%
0603	Administração central	3 058 017,77 €	2 885 879,53 €	2 736 241,54 €	2 995 962,97 €	11 676 101,81 €	1,04%	3 089 698,84 €	2 915 777,24 €	2 764 589,00 €	3 027 001,15 €	11 797 066,22 €	1,04%
060301	Estado	3 029 114,83 €	2 865 338,17 €	2 703 778,62 €	2 967 408,12 €	11 565 639,73 €	1,04%	3 060 496,46 €	2 895 023,07 €	2 731 789,76 €	2 998 150,47 €	11 685 459,76 €	1,04%
06030101	Fundo de Equilíbrio Financeiro	843 402,93 €	843 402,93 €	843 402,93 €	843 409,12 €	3 373 617,92 €	1,04%	852 140,59 €	852 140,59 €	852 140,59 €	852 146,84 €	3 408 568,60 €	1,04%
06030102	Fundo Social Municipal	335 915,49 €	335 915,49 €	335 915,49 €	335 920,31 €	1 343 666,79 €	1,04%	339 395,58 €	339 395,58 €	339 395,58 €	339 400,45 €	1 357 587,18 €	1,04%
06030103	Participação Fixa no IRS	1 486 290,54 €	1 486 290,54 €	1 486 290,54 €	1 486 300,23 €	5 945 171,86 €	1,04%	1 501 688,51 €	1 501 688,51 €	1 501 688,51 €	1 501 688,51 €	6 006 763,84 €	1,04%
06030199	Outras	363 505,86 €	199 729,20 €	38 169,65 €	301 778,46 €	903 183,16 €	1,04%	367 271,78 €	201 798,39 €	38 565,09 €	304 904,88 €	912 540,14 €	1,04%
060306	Estado-Particip.comunit.projects.co-financ	23 309,40 €	8 671,25 €	16 807,75 €	9 891,19 €	58 679,58 €	1,04%	23 550,88 €	8 761,08 €	16 981,87 €	9 993,66 €	59 287,50 €	1,04%
060307	Serviços e fundos autónomos	5 593,55 €	11 870,11 €	- €	3 008,49 €	20 472,15 €	1,04%	5 651,50 €	11 993,09 €	- €	3 039,66 €	20 684,24 €	1,04%
060309	Serv.fund.autón.-Subsist.prof.famil.polita	- €	- €	15 655,17 €	15 655,17 €	31 310,35 €	1,04%	- €	- €	15 817,36 €	15 817,36 €	31 634,72 €	1,04%
0608	Famílias	250,00 €	250,00 €	250,00 €	250,00 €	1 000,00 €	0,00%	250,00 €	250,00 €	250,00 €	250,00 €	1 000,00 €	0,00%
060801	Famílias	250,00 €	250,00 €	250,00 €	250,00 €	1 000,00 €	0,00%	250,00 €	250,00 €	250,00 €	250,00 €	1 000,00 €	0,00%
0609	Resto do mundo	250,00 €	250,00 €	250,00 €	250,00 €	1 000,00 €	0,00%	250,00 €	250,00 €	250,00 €	250,00 €	1 000,00 €	0,00%
060901	União Europeia-Instituições	250,00 €	250,00 €	250,00 €	250,00 €	1 000,00 €	0,00%	250,00 €	250,00 €	250,00 €	250,00 €	1 000,00 €	0,00%
07	Venda de bens e serviços correntes	2 630 330,50 €	1 436 800,00 €	2 413 626,53 €	2 073 570,19 €	8 554 330,21 €	1,03%	2 657 420,14 €	1 451 527,70 €	2 438 471,12 €	2 094 891,80 €	8 642 310,75 €	1,03%
0701	Venda de bens	193 284,78 €	40 315,11 €	61 716,47 €	74 365,40 €	369 681,75 €	1,02%	195 271,67 €	40 717,23 €	62 340,31 €	75 120,28 €	373 445,50 €	1,02%
070101	Material de escritório	500,00 €	500,00 €	500,00 €	500,00 €	2 000,00 €	0,00%	500,00 €	500,00 €	500,00 €	500,00 €	2 000,00 €	0,00%
070102	Livros e documentação técnica	606,27 €	1 528,69 €	1 360,46 €	1 321,56 €	4 816,98 €	1,04%	612,55 €	1 544,52 €	1 374,55 €	1 335,25 €	4 866,88 €	1,04%
070103	Publicações e impressos	250,00 €	250,00 €	250,00 €	250,00 €	1 000,00 €	0,00%	250,00 €	250,00 €	250,00 €	250,00 €	1 000,00 €	0,00%
070105	Bens inutilizados	9 633,95 €	- €	- €	- €	9 633,95 €	1,04%	9 733,76 €	- €	- €	- €	9 733,76 €	1,04%
070107	Produtos alimentares e bebidas	250,00 €	250,00 €	250,00 €	250,00 €	1 000,00 €	0,00%	250,00 €	250,00 €	250,00 €	250,00 €	1 000,00 €	0,00%
070108	Mercadorias	250,00 €	250,00 €	250,00 €	250,00 €	1 000,00 €	0,00%	250,00 €	250,00 €	250,00 €	250,00 €	1 000,00 €	0,00%
070110	Desperdiços, resíduos e refugos	250,00 €	250,00 €	250,00 €	250,00 €	1 000,00 €	0,00%	250,00 €	250,00 €	250,00 €	250,00 €	1 000,00 €	0,00%
070111	Produtos acabados e intermédios	179 517,16 €	32 894,46 €	54 924,09 €	69 852,67 €	337 188,38 €	1,04%	181 376,96 €	33 235,25 €	55 493,11 €	70 576,34 €	340 681,65 €	1,04%
07011101	Água de Captações	179 517,16 €	32 894,46 €	54 924,09 €	69 852,67 €	337 188,38 €	1,04%	181 376,96 €	33 235,25 €	55 493,11 €	70 576,34 €	340 681,65 €	1,04%
070199	Outros	2 027,40 €	4 391,96 €	3 931,92 €	1 691,17 €	12 042,44 €	1,04%	2 048,40 €	4 437,46 €	3 972,65 €	1 708,69 €	12 167,20 €	1,04%
0702	Serviços	2 226 340,55 €	1 170 773,48 €	2 186 983,41 €	1 763 601,29 €	7 347 698,73 €	1,03%	2 249 260,40 €	1 182 757,66 €	2 209 495,52 €	1 781 727,16 €	7 423 240,73 €	1,03%
070201	Aluguer de espaços e equipamentos	136 395,58 €	9 006,93 €	8 965,13 €	110 566,09 €	264 933,73 €	1,04%	137 808,63 €	9 100,24 €	9 058,01 €	111 711,55 €	267 678,44 €	1,04%
070202	Estudos, pareceres, projectos e consultador	250,00 €	250,00 €	250,00 €	250,00 €	1 000,00 €	0,00%	250,00 €	250,00 €	250,00 €	250,00 €	1 000,00 €	0,00%
070203	Victorias e ensaios	250,00 €	250,00 €	250,00 €	250,00 €	1 000,00 €	0,00%	250,00 €	250,00 €	250,00 €	250,00 €	1 000,00 €	0,00%
070207	Alimentação e alojamento	250,00 €	250,00 €	250,00 €	250,00 €	1 000,00 €	0,00%	250,00 €	250,00 €	250,00 €	250,00 €	1 000,00 €	0,00%
070208	Serv.sociais,recreativos,culturais e de des	33 055,26 €	86 463,39 €	90 467,52 €	40 292,39 €	250 278,55 €	1,03%	33 395,12 €	87 356,56 €	91 402,17 €	40 707,23 €	252 861,08 €	1,03%
07020801	Serviços sociais	250,00 €	250,00 €	250,00 €	250,00 €	1 000,00 €	0,00%	250,00 €	250,00 €	250,00 €	250,00 €	1 000,00 €	0,00%
07020802	Serviços recreativos	1 024,90 €	84,52 €	4 911,80 €	- €	6 021,22 €	1,04%	1 035,52 €	85,40 €	4 962,69 €	- €	6 083,60 €	1,04%
07020803	Serviços culturais	31 178,24 €	85 526,75 €	84 703,59 €	39 440,27 €	240 848,84 €	1,04%	31 501,24 €	86 412,80 €	85 581,12 €	39 848,87 €	243 344,04 €	1,04%
07020804	Serviços desportivos	602,12 €	602,12 €	602,12 €	602,12 €	2 408,49 €	1,04%	608,36 €	608,36 €	608,36 €	608,36 €	2 433,44 €	1,04%
070209	Serviços específicos das autarquias	2 055 250,95 €	1 073 749,60 €	2 085 793,97 €	1 611 079,20 €	6 825 873,72 €	1,03%	2 076 408,67 €	1 084 738,96 €	2 107 268,11 €	1 627 635,30 €	6 896 051,05 €	1,03%
07020902	Resíduos sólidos	1 791 083,00 €	948 720,92 €	1 892 079,37 €	1 401 380,24 €	6 033 263,52 €	1,04%	1 809 638,62 €	958 549,67 €	1 911 681,31 €	1 415 898,54 €	6 095 768,13 €	1,04%
07020904	Trabalhos por conta de particulares	3 166,30 €	17 825,56 €	4 769,27 €	732,24 €	26 493,37 €	1,04%	3 199,10 €	18 010,23 €	4 818,68 €	739,83 €	26 767,84 €	1,04%
07020905	Cemitérios	250,00 €	250,00 €	250,00 €	250,00 €	1 000,00 €	0,00%	250,00 €	250,00 €	250,00 €	250,00 €	1 000,00 €	0,00%
07020906	Mercados e feiras	730,83 €	724,11 €	1 298,68 €	2 063,36 €	4 816,98 €	1,04%	738,40 €	731,61 €	1 312,13 €	2 084,73 €	4 866,88 €	1,04%
07020907	Parques de estacionamento	68 636,11 €	15 660,99 €	- €	- €	84 297,10 €	1,04%	69 347,18 €	15 823,23 €	- €	- €	85 170,41 €	1,04%
07020908	Parques de campismo	12 500,00 €	12 500,00 €	12 500,00 €	12 500,00 €	50 000,00 €	0,00%	12 500,00 €	12 500,00 €	12 500,00 €	12 500,00 €	50 000,00 €	0,00%
07020909	Serviço de Refeições	3 010,61 €	3 010,61 €	3 010,61 €	3 010,61 €	12 042,44 €	1,04%	3 041,80 €	3 041,80 €	3 041,80 €	3 041,80 €	12 167,20 €	1,04%
07020910	Registo de Clidomotores	250,00 €	250,00 €	250,00 €	250,00 €	1 000,00 €	0,00%	250,00 €	250,00 €	250,00 €	250,00 €	1 000,00 €	0,00%
07020911	Licenciamento de veículos automóveis	425,03 €	141,68 €	637,54 €	- €	1 204,24 €	1,04%	429,43 €	143,14 €	644,15 €	- €	1 216,72 €	1,04%
07020913	Inspeção de Elevadores	26 947,72 €	8 421,16 €	16 372,31 €	14 492,24 €	66 233,43 €	1,04%	27 226,90 €	8 508,41 €	16 541,93 €	14 642,37 €	66 919,61 €	1,04%
07020914	Serviços Escolares	141 922,69 €	58 924,80 €	146 957,33 €	170 020,19 €	517 825,01 €	1,04%	143 393,01 €	59 535,26 €	148 479,80 €	171 781,60 €	523 189,68 €	1,04%
07020999	Outros	6 328,66 €	7 319,76 €	7 668,86 €	6 380,33 €	27 697,62 €	1,04%	6 394,23 €	7 395,60 €	7 784,31 €	6 446,43 €	27 984,56 €	1,04%
070299	Outros	888,76 €	803,57 €	1 006,79 €	913,61 €	3 612,73 €	1,04%	897,97 €	811,89 €	1 017,22 €	923,08 €	3 650,16 €	1,04%
07029901	Encargos de cobrança de receitas	286,64 €	201,45 €	404,67 €	311,49 €	1 204,24 €	1,04%	289,61 €	203,53 €	408,86 €	314,72 €	1 216,72 €	1,04%
07029999	Outros	602,12 €	602,12 €	602,12 €	602,12 €	2 408,49 €	1,04%	608,36 €	608,36 €	608,36 €	608,36 €	2 433,44 €	1,04%

FUNDO DE APOIO MUNICIPAL

Formulário II - Estimativa de Receitas Trimestraliza

Município:

AVEIRO

Data:

27/07/2016

CE	DESIGNAÇÃO	2034						2035					
		1T	2T	3T	4T	Total	Var.	1T	2T	3T	4T	Total	Var.
08019901	Indemniz.por deterior.roubo extravio bens p	250,00 €	250,00 €	250,00 €	250,00 €	1 000,00 €	0,00%	250,00 €	250,00 €	250,00 €	250,00 €	1 000,00 €	0,00%
08019902	Indem.estrag.prov.outrém viat.outr.equip.au	234,60 €	1 559,82 €	- €	3 022,55 €	4 816,98 €	1,04%	237,04 €	1 575,98 €	- €	3 053,87 €	4 866,88 €	1,04%
08019903	IVA reembolsado	42 148,55 €	42 148,55 €	42 148,55 €	42 148,55 €	168 594,19 €	1,04%	42 585,21 €	42 585,21 €	42 585,21 €	42 585,21 €	170 340,83 €	1,04%
08019999	Diversas	81 978,95 €	47 579,43 €	51 392,86 €	84 165,04 €	265 116,28 €	1,04%	82 828,25 €	48 072,35 €	51 925,29 €	85 036,99 €	267 862,88 €	1,04%
10	Transferências de capital	607 052,11 €	1 271 433,46 €	1 404 980,18 €	1 038 404,33 €	4 321 870,08 €	1,02%	613 193,54 €	1 284 457,88 €	1 419 388,15 €	1 049 014,57 €	4 366 054,13 €	1,02%
1001	Sociedades e quase-sociedades não financeir	13 250,00 €	13 250,00 €	13 250,00 €	13 250,00 €	53 000,00 €	0,00%	13 250,00 €	13 250,00 €	13 250,00 €	13 250,00 €	53 000,00 €	0,00%
100101	Públicas	13 000,00 €	13 000,00 €	13 000,00 €	13 000,00 €	52 000,00 €	0,00%	13 000,00 €	13 000,00 €	13 000,00 €	13 000,00 €	52 000,00 €	0,00%
10010101	Empresas públicas	250,00 €	250,00 €	250,00 €	250,00 €	1 000,00 €	0,00%	250,00 €	250,00 €	250,00 €	250,00 €	1 000,00 €	0,00%
10010102	Empresas públicas municipais e intermunicip	250,00 €	250,00 €	250,00 €	250,00 €	1 000,00 €	0,00%	250,00 €	250,00 €	250,00 €	250,00 €	1 000,00 €	0,00%
10010199	Outras	12 500,00 €	12 500,00 €	12 500,00 €	12 500,00 €	50 000,00 €	0,00%	12 500,00 €	12 500,00 €	12 500,00 €	12 500,00 €	50 000,00 €	0,00%
100102	Privadas	250,00 €	250,00 €	250,00 €	250,00 €	1 000,00 €	0,00%	250,00 €	250,00 €	250,00 €	250,00 €	1 000,00 €	0,00%
1002	Sociedades financeiras	500,00 €	500,00 €	500,00 €	500,00 €	2 000,00 €	0,00%	500,00 €	500,00 €	500,00 €	500,00 €	2 000,00 €	0,00%
100201	Bancos e outras instituições financeiras	250,00 €	250,00 €	250,00 €	250,00 €	1 000,00 €	0,00%	250,00 €	250,00 €	250,00 €	250,00 €	1 000,00 €	0,00%
100202	Companhias de seguros e fundos de pensões	250,00 €	250,00 €	250,00 €	250,00 €	1 000,00 €	0,00%	250,00 €	250,00 €	250,00 €	250,00 €	1 000,00 €	0,00%
1003	Administração central	592 802,11 €	1 257 183,46 €	1 390 730,18 €	1 024 154,33 €	4 264 870,08 €	1,04%	598 943,54 €	1 270 207,88 €	1 405 138,15 €	1 034 764,57 €	4 309 054,13 €	1,04%
100301	Estado	141 652,14 €	141 652,14 €	141 652,14 €	141 652,14 €	566 622,19 €	1,04%	143 119,66 €	143 119,66 €	143 119,66 €	143 119,66 €	572 492,40 €	1,04%
10030101	Fundo de Equilíbrio Financeiro	93 708,17 €	93 708,17 €	93 708,17 €	93 721,79 €	374 846,30 €	1,04%	94 678,99 €	94 678,99 €	94 678,99 €	94 692,75 €	378 729,71 €	1,04%
10030104	Cooperação Técnica e Financeira	47 642,91 €	47 642,91 €	47 642,91 €	47 642,91 €	190 571,65 €	1,04%	48 136,49 €	48 136,49 €	48 136,49 €	48 136,49 €	192 545,97 €	1,04%
10030199	Outras	301,06 €	301,06 €	301,06 €	301,06 €	1 204,24 €	1,04%	304,18 €	304,18 €	304,18 €	304,18 €	1 216,72 €	1,04%
100307	Estado-Particip.comunitária project.co-fina	451 149,97 €	1 115 531,31 €	1 249 078,04 €	882 488,56 €	3 698 247,89 €	1,04%	455 823,88 €	1 127 088,22 €	1 262 018,49 €	891 631,15 €	3 736 561,74 €	1,04%
1008	Famílias	250,00 €	250,00 €	250,00 €	250,00 €	1 000,00 €	0,00%	250,00 €	250,00 €	250,00 €	250,00 €	1 000,00 €	0,00%
100801	Famílias	250,00 €	250,00 €	250,00 €	250,00 €	1 000,00 €	0,00%	250,00 €	250,00 €	250,00 €	250,00 €	1 000,00 €	0,00%
1009	Resto do mundo	250,00 €	250,00 €	250,00 €	250,00 €	1 000,00 €	0,00%	250,00 €	250,00 €	250,00 €	250,00 €	1 000,00 €	0,00%
100901	União Europeia-Instituições	250,00 €	250,00 €	250,00 €	250,00 €	1 000,00 €	0,00%	250,00 €	250,00 €	250,00 €	250,00 €	1 000,00 €	0,00%
11	Activos financeiros	2 831,70 €	2 668,91 €	2 231,30 €	3 006,29 €	10 838,20 €	1,04%	2 861,04 €	2 696,56 €	2 355,45 €	3 037,43 €	10 950,48 €	1,04%
1106	Empréstimos a médio e longo prazos	2 229,58 €	2 066,79 €	1 729,17 €	2 404,17 €	8 429,71 €	1,04%	2 252,68 €	2 088,20 €	1 747,09 €	2 429,07 €	8 517,04 €	1,04%
110601	Sociedades e quase-sociedades não financeir	1 928,52 €	1 765,73 €	1 428,11 €	2 103,11 €	7 225,47 €	1,04%	1 948,50 €	1 784,02 €	1 442,91 €	2 124,89 €	7 300,32 €	1,04%
110606	Admin.Pública-Admin.local-Continente	301,06 €	301,06 €	301,06 €	301,06 €	1 204,24 €	1,04%	304,18 €	304,18 €	304,18 €	304,18 €	1 216,72 €	1,04%
1108	Ações e outras participações	301,06 €	301,06 €	301,06 €	301,06 €	1 204,24 €	1,04%	304,18 €	304,18 €	304,18 €	304,18 €	1 216,72 €	1,04%
110801	Sociedades e quase-sociedades não financeir	301,06 €	301,06 €	301,06 €	301,06 €	1 204,24 €	1,04%	304,18 €	304,18 €	304,18 €	304,18 €	1 216,72 €	1,04%
1110	Alienação de partes sociais de empresas	301,06 €	301,06 €	301,06 €	301,06 €	1 204,24 €	1,04%	304,18 €	304,18 €	304,18 €	304,18 €	1 216,72 €	1,04%
111001	Empresas Participadas	301,06 €	301,06 €	301,06 €	301,06 €	1 204,24 €	1,04%	304,18 €	304,18 €	304,18 €	304,18 €	1 216,72 €	1,04%
12	Passivos financeiros	- €	- €	- €	- €	- €	- €	- €	- €	- €	- €	- €	- €
1206	Empréstimos a médio e longo prazos	- €	- €	- €	- €	- €	- €	- €	- €	- €	- €	- €	- €
120603	Administração Pública - Adm. central - Estado	- €	- €	- €	- €	- €	- €	- €	- €	- €	- €	- €	- €
13	Outras receitas de capital	750,00 €	750,00 €	750,00 €	750,00 €	3 000,00 €	0,00%	750,00 €	750,00 €	750,00 €	750,00 €	3 000,00 €	0,00%
1301	Outras	750,00 €	750,00 €	750,00 €	750,00 €	3 000,00 €	0,00%	750,00 €	750,00 €	750,00 €	750,00 €	3 000,00 €	0,00%
130101	Indemnizações	250,00 €	250,00 €	250,00 €	250,00 €	1 000,00 €	0,00%	250,00 €	250,00 €	250,00 €	250,00 €	1 000,00 €	0,00%
130102	Activos incorpóreos	250,00 €	250,00 €	250,00 €	250,00 €	1 000,00 €	0,00%	250,00 €	250,00 €	250,00 €	250,00 €	1 000,00 €	0,00%
130199	Outras	250,00 €	250,00 €	250,00 €	250,00 €	1 000,00 €	0,00%	250,00 €	250,00 €	250,00 €	250,00 €	1 000,00 €	0,00%
15	Reposições não abatidas nos pagamentos	1 160,66 €	20 479,10 €	2 715,46 €	21 406,05 €	45 761,28 €	1,04%	1 172,69 €	20 691,27 €	2 743,60 €	21 627,82 €	46 235,37 €	1,04%
1501	Reposições não abatidas nos pagamentos	1 160,66 €	20 479,10 €	2 715,46 €	21 406,05 €	45 761,28 €	1,04%	1 172,69 €	20 691,27 €	2 743,60 €	21 627,82 €	46 235,37 €	1,04%
150101	Reposições não abatidas nos pagamentos	1 160,66 €	20 479,10 €	2 715,46 €	21 406,05 €	45 761,28 €	1,04%	1 172,69 €	20 691,27 €	2 743,60 €	21 627,82 €	46 235,37 €	1,04%
	Total Receita Corrente	13 581 624,57 €	11 020 800,56 €	16 961 876,53 €	11 823 906,73 €	53 388 208,39 €	0,73%	13 686 514,00 €	11 101 068,77 €	17 076 840,83 €	11 912 637,80 €	53 777 061,41 €	0,73%
	Total Receita Capital	610 633,81 €	1 274 852,37 €	1 408 061,48 €	1 042 160,62 €	4 335 708,28 €	1,02%	616 804,58 €	1 287 904,44 €	1 422 493,60 €	1 052 802,00 €	4 380 004,62 €	1,02%
	RNAP	1 160,66 €	20 479,10 €	2 715,46 €	21 406,05 €	45 761,28 €	1,04%	1 172,69 €	20 691,27 €	2 743,60 €	21 627,82 €	46 235,37 €	1,04%
	Receita Total	14 193 419,04 €	12 316 132,03 €	18 372 653,47 €	12 887 473,40 €	57 769 677,95 €	0,75%	14 304 491,27 €	12 409 664,48 €	18 502 078,03 €	12 987 067,62 €	58 203 301,39 €	0,75%

FUNDO DE APOIO MUNICIPAL

Formulário II - Estimativa de Receitas Trimestraliza

Município:

AVEIRO

Data:

27/07/2016

CE	DESIGNAÇÃO	2016				Total	Var.
		1T	2T	3T	4T		
01	Impostos directos	5 780 995,63 €	5 445 842,48 €	10 353 129,91 €	5 068 846,74 €	26 648 814,75 €	0,50%
0102	Outros	5 780 995,63 €	5 445 842,48 €	10 353 129,91 €	5 068 846,74 €	26 648 814,75 €	0,50%
010202	Imposto municipal sobre Imóveis	5 062 691,40 €	4 727 672,40 €	4 820 816,98 €	3 933 749,38 €	18 544 930,17 €	0,50%
010203	Imposto Único de Circulação	655 120,80 €	468 498,68 €	456 428,88 €	508 204,28 €	2 088 252,64 €	0,50%
010204	Imposto municipal sobre as Transacções Oner	61 933,42 €	248 421,39 €	2 500 227,36 €	625 643,07 €	3 436 225,25 €	0,50%
010205	Derrama	- €	- €	2 574 406,69 €	- €	2 574 406,69 €	0,50%
010207	Impostos abolidos	1 000,00 €	1 000,00 €	1 000,00 €	1 000,00 €	4 000,00 €	0,00%
01020701	Contribuição autárquica	250,00 €	250,00 €	250,00 €	250,00 €	1 000,00 €	0,00%
01020702	Imposto municipal de sisa	250,00 €	250,00 €	250,00 €	250,00 €	1 000,00 €	0,00%
01020703	Imposto municipal sobre veiculos	250,00 €	250,00 €	250,00 €	250,00 €	1 000,00 €	0,00%
01020799	Outros	250,00 €	250,00 €	250,00 €	250,00 €	1 000,00 €	0,00%
010299	Impostos directos diversos	250,00 €	250,00 €	250,00 €	250,00 €	1 000,00 €	0,00%
02	Impostos indirectos	1 140 817,07 €	318 965,74 €	421 803,26 €	365 591,16 €	2 247 177,24 €	1,04%
0202	Outros	1 140 817,07 €	318 965,74 €	421 803,26 €	365 591,16 €	2 247 177,24 €	1,04%
020206	Impostos indirectos especificos das autarq.	1 140 817,07 €	318 965,74 €	421 803,26 €	365 591,16 €	2 247 177,24 €	1,04%
02020601	Mercados e feiras	45 031,77 €	28 340,44 €	23 562,67 €	22 309,69 €	119 244,56 €	1,04%
02020602	Loteamentos e obras	69 804,35 €	128 167,00 €	282 815,67 €	255 846,00 €	736 633,02 €	1,04%
02020603	Ocupação da via pública	797 914,62 €	63 257,17 €	44 385,47 €	28 730,05 €	934 287,31 €	1,04%
02020605	Publicidade	187 124,69 €	63 521,12 €	32 533,53 €	23 670,90 €	306 850,24 €	1,04%
02020699	Outros	40 941,65 €	35 660,01 €	38 505,92 €	35 034,52 €	150 162,10 €	1,04%
0202069901	Taxa Municipal dos Direitos de Passagem	14 283,34 €	8 950,23 €	7 995,24 €	6 880,27 €	38 109,09 €	1,04%
0202069902	Taxa de Depósito da Ficha Técnica da Habita	2 074,49 €	115,25 €	230,50 €	1 267,74 €	3 687,98 €	1,04%
0202069903	Taxa de Controlo Metrológico	3 531,16 €	2 994,98 €	2 257,06 €	5 968,70 €	14 751,90 €	1,04%
0202069906	Taxa de Circuitos Turísticos Marítimos	1 145,28 €	- €	56,34 €	27,71 €	1 229,33 €	1,04%
0202069907	Taxa de Estacionamento para Embarcações	- €	3 736,82 €	4 176,45 €	3 150,66 €	11 063,93 €	1,04%
0202069908	Taxas para Empreendimentos Turísticos e não	2 481,63 €	- €	12 270,28 €	- €	14 751,90 €	1,04%
0202069909	Licenciamentos e Vistorias de Transportes T	614,66 €	614,66 €	614,66 €	614,66 €	2 458,65 €	1,04%
0202069910	Taxa do Cais dos pescadores em S. Jacinto	307,33 €	307,33 €	307,33 €	307,33 €	1 229,33 €	1,04%
0202069999	Outros	16 503,76 €	18 960,73 €	10 598,06 €	16 817,45 €	62 879,99 €	1,04%
04	Taxas, multas e outras penalidades	543 175,66 €	453 548,89 €	454 597,66 €	471 006,45 €	1 922 328,66 €	0,50%
0401	Taxas	482 352,46 €	385 252,05 €	382 468,45 €	401 556,28 €	1 651 629,24 €	0,50%
040123	Taxas especificas das autarquias locais	482 352,46 €	385 252,05 €	382 468,45 €	401 556,28 €	1 651 629,24 €	0,50%
04012301	Mercados e feiras	103 095,74 €	49 217,77 €	46 389,07 €	44 374,45 €	243 077,03 €	0,50%
04012302	Loteamentos e obras	77 190,28 €	69 789,40 €	67 724,36 €	94 666,73 €	309 370,76 €	0,50%
04012303	Ocupação da via pública	36 707,64 €	17 391,93 €	20 691,18 €	9 181,32 €	83 972,06 €	0,50%
04012305	Caça, uso e porte de arma	736,60 €	- €	368,30 €	- €	1 104,90 €	0,50%
04012399	Outras	264 622,20 €	248 852,96 €	247 295,56 €	253 333,78 €	1 014 104,49 €	0,50%
0401239901	Taxa de Depósito da Ficha Técnica da Habita	276,22 €	276,22 €	276,22 €	276,22 €	1 104,90 €	0,50%
0401239902	Taxa pela Emissão do Certificado de Registo	- €	736,60 €	- €	368,30 €	1 104,90 €	0,50%
0401239903	Taxa de Controlo Metrológico	276,22 €	276,22 €	276,22 €	276,22 €	1 104,90 €	0,50%
0401239905	Taxa de Estacionamento para Embarcações	276,22 €	276,22 €	276,22 €	276,22 €	1 104,90 €	0,50%
0401239906	Taxa do Cais dos pescadores em S. Jacinto	276,22 €	276,22 €	276,22 €	276,22 €	1 104,90 €	0,50%
0401239907	Parquímetros	233 914,23 €	233 914,23 €	233 914,23 €	233 914,23 €	935 656,91 €	0,00%
0401239999	Outras	29 603,08 €	13 097,24 €	12 276,44 €	17 946,36 €	72 923,11 €	0,50%
0402	Multas e outras penalidades	60 823,21 €	68 296,83 €	72 129,20 €	69 450,17 €	270 699,42 €	0,50%
040201	Juros de mora	32 608,92 €	24 263,38 €	31 685,47 €	21 931,79 €	110 489,56 €	0,50%
040202	Juros compensatórios	8 291,10 €	7 241,85 €	3 147,43 €	7 837,11 €	26 517,49 €	0,50%
040203	Multas e Coimas por Infracção ao Código da	449,55 €	1 471,92 €	930,85 €	2 672,15 €	5 524,48 €	0,50%
040204	Coimas e penalidades por contra-ordenações	18 681,55 €	33 728,52 €	34 905,76 €	34 222,68 €	121 538,51 €	0,50%
040299	Multas e penalidades diversas	792,09 €	1 591,16 €	1 459,68 €	2 786,44 €	6 629,37 €	0,50%
05	Rendimentos da propriedade	389 549,56 €	452 740,96 €	606 546,37 €	785 527,70 €	2 234 364,59 €	0,50%
0502	Juros-Sociedades financeiras	79,80 €	0,11 €	9,45 €	1 910,64 €	2 000,00 €	0,00%
050201	Bancos e outras instituições financeiras	79,80 €	0,11 €	9,45 €	1 910,64 €	2 000,00 €	0,00%
0503	Juros-Administrações Públicas	250,00 €	250,00 €	250,00 €	250,00 €	1 000,00 €	0,00%
050304	Administração local-Continente	250,00 €	250,00 €	250,00 €	250,00 €	1 000,00 €	0,00%
0507	Dividend Participucros socied quase-socnho	750,00 €	60 138,22 €	217 585,68 €	750,00 €	279 223,89 €	0,49%
050701	Empresas publicas	250,00 €	250,00 €	250,00 €	250,00 €	1 000,00 €	0,00%
050702	Empresas publicas municipais e intermunicip	250,00 €	250,00 €	250,00 €	250,00 €	1 000,00 €	0,00%
050703	Empresas privadas	- €	59 388,22 €	216 835,68 €	- €	276 223,89 €	0,50%
050799	Outras	250,00 €	250,00 €	250,00 €	250,00 €	1 000,00 €	0,00%
0510	Rendas	388 469,76 €	392 352,63 €	388 701,23 €	782 617,07 €	1 952 140,69 €	0,50%
051003	Habitacoes	250,00 €	250,00 €	250,00 €	250,00 €	1 000,00 €	0,00%
051004	Edificios	250,00 €	250,00 €	250,00 €	250,00 €	1 000,00 €	0,00%
051005	Bens de dominio publico	- €	5 450,60 €	1 799,20 €	9 323,63 €	16 573,43 €	0,50%
051099	Outros	387 969,76 €	386 402,03 €	386 402,03 €	772 793,44 €	1 933 567,26 €	0,50%
06	Transferências correntes	3 125 781,43 €	2 951 058,00 €	2 797 303,46 €	3 062 434,20 €	11 936 577,08 €	1,04%

FUNDO DE APOIO MUNICIPAL

Formulário II - Estimativa de Receitas Trimestraliza

Município:

AVEIRO

Data:

27/07/2016

CE	DESIGNAÇÃO	2016				Total	Var.
		1T	2T	3T	4T		
0601	Sociedades e quase-sociedades não financeir	2 343,99 €	3 343,99 €	2 343,99 €	2 343,99 €	10 375,95 €	0,73%
060101	Públicas	500,00 €	1 500,00 €	500,00 €	500,00 €	3 000,00 €	0,00%
06010101	Empresas públicas	- €	1 000,00 €	- €	- €	1 000,00 €	0,00%
06010102	Empresas públicas municipais e intermunicip	250,00 €	250,00 €	250,00 €	250,00 €	1 000,00 €	0,00%
06010199	Outras	250,00 €	250,00 €	250,00 €	250,00 €	1 000,00 €	0,00%
060102	Privadas	1 843,99 €	1 843,99 €	1 843,99 €	1 843,99 €	7 375,95 €	1,04%
0602	Sociedades financeiras	1 229,33 €	1 229,33 €	1 229,33 €	1 229,33 €	4 917,30 €	1,04%
060201	Bancos e outras instituições financeiras	614,66 €	614,66 €	614,66 €	614,66 €	2 458,65 €	1,04%
060202	Companhias de seguros e fundos de pensões	614,66 €	614,66 €	614,66 €	614,66 €	2 458,65 €	1,04%
0603	Administração central	3 121 708,12 €	2 945 984,69 €	2 793 230,14 €	3 058 360,88 €	11 919 283,83 €	1,04%
060301	Estado	3 092 203,20 €	2 925 015,51 €	2 760 091,10 €	3 029 211,31 €	11 806 521,12 €	1,04%
06030101	Fundo de Equilíbrio Financeiro	860 968,76 €	860 968,76 €	860 968,76 €	860 975,08 €	3 443 881,37 €	1,04%
06030102	Fundo Social Municipal	342 911,72 €	342 911,72 €	342 911,72 €	342 916,63 €	1 371 651,79 €	1,04%
06030103	Participação Fixa no IRS	1 517 246,01 €	1 517 246,01 €	1 517 246,01 €	1 517 255,89 €	6 068 993,91 €	1,04%
06030199	Outras	371 076,72 €	203 889,02 €	38 964,62 €	308 063,70 €	921 994,06 €	1,04%
060306	Estado-Particip.comunit.projectos co-financ	23 794,87 €	8 851,85 €	17 157,81 €	10 097,20 €	59 901,72 €	1,04%
060307	Serviços e fundos autónomos	5 710,05 €	12 117,34 €	- €	3 071,15 €	20 898,53 €	1,04%
060309	Serv.fund.autón.-Subsist.prot.famil.polit.a	- €	- €	15 981,23 €	15 981,23 €	31 962,46 €	1,04%
0608	Famílias	250,00 €	250,00 €	250,00 €	250,00 €	1 000,00 €	0,00%
060801	Famílias	250,00 €	250,00 €	250,00 €	250,00 €	1 000,00 €	0,00%
0609	Resto do mundo	250,00 €	250,00 €	250,00 €	250,00 €	1 000,00 €	0,00%
060901	União Europeia-Instituições	250,00 €	250,00 €	250,00 €	250,00 €	1 000,00 €	0,00%
07	Venda de bens e serviços correntes	2 684 790,44 €	1 466 404,94 €	2 463 573,10 €	2 116 434,30 €	8 731 202,77 €	1,03%
0701	Venda de bens	197 279,15 €	41 123,52 €	62 970,61 €	75 882,99 €	377 256,27 €	1,02%
070101	Material de escritório	500,00 €	500,00 €	500,00 €	500,00 €	2 000,00 €	0,00%
070102	Livros e documentação técnica	618,90 €	1 560,53 €	1 388,79 €	1 349,08 €	4 917,30 €	1,04%
070103	Publicações e impressos	250,00 €	250,00 €	250,00 €	250,00 €	1 000,00 €	0,00%
070105	Bens inutilizados	9 834,60 €	- €	- €	- €	9 834,60 €	1,04%
070107	Produtos alimentares e bebidas	250,00 €	250,00 €	250,00 €	250,00 €	1 000,00 €	0,00%
070108	Mercadorias	250,00 €	250,00 €	250,00 €	250,00 €	1 000,00 €	0,00%
070110	Desperdícios, resíduos e refugos	250,00 €	250,00 €	250,00 €	250,00 €	1 000,00 €	0,00%
070111	Produtos acabados e intermédios	183 256,03 €	33 579,56 €	56 068,01 €	71 307,51 €	344 211,11 €	1,04%
07011101	Água de Captações	183 256,03 €	33 579,56 €	56 068,01 €	71 307,51 €	344 211,11 €	1,04%
070199	Outros	2 069,62 €	4 483,43 €	4 013,81 €	1 726,39 €	12 293,25 €	1,04%
0702	Serviços	2 272 417,69 €	1 194 865,99 €	2 232 240,85 €	1 800 040,81 €	7 499 565,34 €	1,03%
070201	Aluguer de espaços e equipamentos	139 236,33 €	9 194,52 €	9 151,85 €	112 868,88 €	270 451,59 €	1,04%
070202	Estudos, pareceres, projectos e consultador	250,00 €	250,00 €	250,00 €	250,00 €	1 000,00 €	0,00%
070203	Vistorias e ensaios	250,00 €	250,00 €	250,00 €	250,00 €	1 000,00 €	0,00%
070207	Alimentação e alojamento	250,00 €	250,00 €	250,00 €	250,00 €	1 000,00 €	0,00%
070208	Serv.sociais, recreativos, culturais e de des	33 738,50 €	88 258,98 €	92 346,51 €	41 126,37 €	255 470,36 €	1,03%
07020801	Serviços sociais	250,00 €	250,00 €	250,00 €	250,00 €	1 000,00 €	0,00%
07020802	Serviços recreativos	1 046,24 €	86,28 €	5 014,10 €	- €	6 146,63 €	1,04%
07020803	Serviços culturais	31 827,60 €	87 308,04 €	86 467,74 €	40 261,70 €	245 865,08 €	1,04%
07020804	Serviços desportivos	614,66 €	614,66 €	614,66 €	614,66 €	2 458,65 €	1,04%
070209	Serviços específicos das autarquias	2 097 785,58 €	1 095 842,18 €	2 128 964,73 €	1 644 362,92 €	6 966 955,42 €	1,03%
07020902	Resíduos sólidos	1 828 386,47 €	968 480,24 €	1 931 868,33 €	1 430 567,25 €	6 158 920,29 €	1,04%
07020904	Trabalhos por conta de particulares	3 232,25 €	18 196,82 €	4 868,60 €	747,49 €	27 045,16 €	1,04%
07020905	Cemitérios	250,00 €	250,00 €	250,00 €	250,00 €	1 000,00 €	0,00%
07020906	Mercados e feiras	746,05 €	739,19 €	1 325,72 €	2 106,33 €	4 917,30 €	1,04%
07020907	Parques de estacionamento	70 065,61 €	15 987,16 €	- €	- €	86 052,78 €	1,04%
07020908	Parques de campismo	12 500,00 €	12 500,00 €	12 500,00 €	12 500,00 €	50 000,00 €	0,00%
07020909	Serviço de Refeições	3 073,31 €	3 073,31 €	3 073,31 €	3 073,31 €	12 293,25 €	1,04%
07020910	Registo de Ciclomotores	250,00 €	250,00 €	250,00 €	250,00 €	1 000,00 €	0,00%
07020911	Licenciamento de veículos automóveis	433,88 €	144,63 €	650,82 €	- €	1 229,33 €	1,04%
07020913	Inspeção de Elevadores	27 508,97 €	8 596,55 €	16 713,30 €	14 794,07 €	67 612,90 €	1,04%
07020914	Serviços Escolares	144 878,56 €	60 152,05 €	150 018,05 €	173 561,26 €	528 609,93 €	1,04%
07020999	Outros	6 460,47 €	7 472,22 €	7 828,59 €	6 513,21 €	28 274,48 €	1,04%
070299	Outros	907,27 €	820,31 €	1 027,76 €	932,64 €	3 687,98 €	1,04%
07029901	Encargos de cobrança de receitas	292,61 €	205,64 €	413,10 €	317,98 €	1 229,33 €	1,04%
07029999	Outros	614,66 €	614,66 €	614,66 €	614,66 €	2 458,65 €	1,04%
0703	Rendas	215 093,59 €	230 415,43 €	168 361,63 €	240 510,50 €	854 381,16 €	1,04%
070301	Habitlações	108 174,35 €	106 959,62 €	111 872,73 €	115 550,44 €	442 557,15 €	1,04%
070302	Edifícios	102 309,27 €	118 845,84 €	51 878,93 €	120 350,09 €	393 384,13 €	1,04%
070399	Outras	4 609,97 €	4 609,97 €	4 609,97 €	4 609,97 €	18 439,88 €	1,04%
08	Outras receitas correntes	127 202,23 €	93 439,08 €	95 739,62 €	132 279,86 €	448 660,80 €	1,03%
0801	Outras	127 202,23 €	93 439,08 €	95 739,62 €	132 279,86 €	448 660,80 €	1,03%
080199	Outras	127 202,23 €	93 439,08 €	95 739,62 €	132 279,86 €	448 660,80 €	1,03%

FUNDO DE APOIO MUNICIPAL

Formulário II - Estimativa de Receitas Trimestraliza

Município:

AVEIRO

Data:

27/07/2016

CE	DESIGNAÇÃO	2036					
		1T	2T	3T	4T	Total	Var.
08019901	Indem.iz.por deterior.roubo extravio bens p	250,00 €	250,00 €	250,00 €	250,00 €	1 000,00 €	0,00%
08019902	Indem.estrag.prov.outrem viat.outre.equip.au	239,49 €	1 592,31 €	- €	3 085,50 €	4 917,30 €	1,04%
08019903	IVA reembolsado	43 026,39 €	43 026,39 €	43 026,39 €	43 026,39 €	172 105,56 €	1,04%
08019999	Diversas	83 686,35 €	48 570,38 €	52 463,23 €	85 917,97 €	270 637,94 €	1,04%
10	Transferências de capital	619 398,60 €	1 297 617,23 €	1 433 945,38 €	1 059 734,73 €	4 410 695,94 €	1,02%
1001	Sociedades e quase-sociedades não financeir	13 250,00 €	13 250,00 €	13 250,00 €	13 250,00 €	53 000,00 €	0,00%
100101	Públicas	13 000,00 €	13 000,00 €	13 000,00 €	13 000,00 €	52 000,00 €	0,00%
10010101	Empresas públicas	250,00 €	250,00 €	250,00 €	250,00 €	1 000,00 €	0,00%
10010102	Empresas públicas municipais e intermunicip	250,00 €	250,00 €	250,00 €	250,00 €	1 000,00 €	0,00%
10010199	Outras	12 500,00 €	12 500,00 €	12 500,00 €	12 500,00 €	50 000,00 €	0,00%
100102	Privadas	250,00 €	250,00 €	250,00 €	250,00 €	1 000,00 €	0,00%
1002	Sociedades financeiras	500,00 €	500,00 €	500,00 €	500,00 €	2 000,00 €	0,00%
100201	Bancos e outras instituições financeiras	250,00 €	250,00 €	250,00 €	250,00 €	1 000,00 €	0,00%
100202	Companhias de seguros e fundos de pensões	250,00 €	250,00 €	250,00 €	250,00 €	1 000,00 €	0,00%
1003	Administração central	605 148,60 €	1 283 367,23 €	1 419 695,38 €	1 045 484,73 €	4 353 695,94 €	1,04%
100301	Estado	144 602,38 €	144 602,38 €	144 602,38 €	144 616,28 €	578 423,42 €	1,04%
10030101	Fundo de Equilíbrio Financeiro	95 659,86 €	95 659,86 €	95 659,86 €	95 673,77 €	382 653,35 €	1,04%
10030104	Cooperação Técnica e Financeira	48 635,19 €	48 635,19 €	48 635,19 €	48 635,19 €	194 540,75 €	1,04%
10030199	Outras	307,33 €	307,33 €	307,33 €	307,33 €	1 229,33 €	1,04%
100307	Estado-Particip.comunitária project.co-fina	460 546,22 €	1 138 764,85 €	1 275 093,00 €	900 868,44 €	3 775 272,52 €	1,04%
1008	Famílias	250,00 €	250,00 €	250,00 €	250,00 €	1 000,00 €	0,00%
100801	Famílias	250,00 €	250,00 €	250,00 €	250,00 €	1 000,00 €	0,00%
1009	Resto do mundo	250,00 €	250,00 €	250,00 €	250,00 €	1 000,00 €	0,00%
100901	União Europeia-Instituições	250,00 €	250,00 €	250,00 €	250,00 €	1 000,00 €	0,00%
11	Activos financeiros	2 890,68 €	2 724,50 €	2 379,85 €	3 068,90 €	11 063,93 €	1,04%
1106	Empréstimos a médio e longo prazos	2 276,01 €	2 109,84 €	1 765,19 €	2 454,24 €	8 605,28 €	1,04%
110601	Sociedades e quase-sociedades não financeir	1 968,68 €	1 802,51 €	1 457,86 €	2 146,91 €	7 375,95 €	1,04%
110606	Admin.Pública-Admin.local-Continente	307,33 €	307,33 €	307,33 €	307,33 €	1 229,33 €	1,04%
1108	Accções e outras participações	307,33 €	307,33 €	307,33 €	307,33 €	1 229,33 €	1,04%
110801	Sociedades e quase-sociedades não financeir	307,33 €	307,33 €	307,33 €	307,33 €	1 229,33 €	1,04%
1110	Alienação de partes sociais de empresas	307,33 €	307,33 €	307,33 €	307,33 €	1 229,33 €	1,04%
111001	Empresas Participadas	307,33 €	307,33 €	307,33 €	307,33 €	1 229,33 €	1,04%
12	Passivos financeiros	- €	- €	- €	- €	- €	-
1206	Empréstimos a médio e longo prazos	- €	- €	- €	- €	- €	-
120603	Administração Pública - Adm. central - Estado	- €	- €	- €	- €	- €	-
13	Outras receitas de capital	750,00 €	750,00 €	750,00 €	750,00 €	3 000,00 €	0,00%
1301	Outras	750,00 €	750,00 €	750,00 €	750,00 €	3 000,00 €	0,00%
130101	Indemnizações	250,00 €	250,00 €	250,00 €	250,00 €	1 000,00 €	0,00%
130102	Activos incorpóreos	250,00 €	250,00 €	250,00 €	250,00 €	1 000,00 €	0,00%
130199	Outras	250,00 €	250,00 €	250,00 €	250,00 €	1 000,00 €	0,00%
15	Reposições não abatidas nos pagamentos	1 184,84 €	20 905,63 €	2 772,02 €	21 851,88 €	46 714,37 €	1,04%
1501	Reposições não abatidas nos pagamentos	1 184,84 €	20 905,63 €	2 772,02 €	21 851,88 €	46 714,37 €	1,04%
150101	Reposições não abatidas nos pagamentos	1 184,84 €	20 905,63 €	2 772,02 €	21 851,88 €	46 714,37 €	1,04%
Total Receita Corrente		13 792 312,02 €	11 182 000,09 €	17 192 693,37 €	12 002 120,41 €	54 169 125,89 €	0,73%
Total Receita Capital		623 039,27 €	1 301 091,73 €	1 437 075,23 €	1 063 553,63 €	4 424 759,86 €	1,02%
RNAP		1 184,84 €	20 905,63 €	2 772,02 €	21 851,88 €	46 714,37 €	1,04%
Receita Total		14 416 536,13 €	12 503 997,45 €	18 632 540,63 €	13 087 525,92 €	58 640 600,12 €	0,75%



AVEIRO
Câmara Municipal

Programa de Ajustamento Municipal - JUL/2016

FUNDO DE APOIO MUNICIPAL

Formulário III - Identificação das necessidades de financiamento

Município:

AVEIRO

Data:

27/07/2016

Quadro A - Despesas por classificação económica

CE	Despesas	2015	2016					2017						
		Execução a 31 de dezembro	1T	2T	3T	4T	Total	Var.	1T	2T	3T	4T	Total	Var.
	Despesas correntes	33 384 591,12 €	6 894 929,31 €	9 303 014,66 €	10 488 506,58 €	14 151 716,35 €	40 838 166,90 €	22%	11 280 073,16 €	13 462 622,53 €	14 761 798,17 €	15 023 472,67 €	54 527 966,52 €	34%
01	Despesas com o pessoal	14 692 611,32 €	3 129 704,73 €	3 798 913,53 €	4 098 636,80 €	14 265 218,80 €	-3%	3 342 441,43 €	3 989 674,02 €	3 418 325,13 €	3 390 796,04 €	14 141 236,63 €	-1%	
0101	Remunerações certas e permanentes	10 403 688,10 €	2 349 304,39 €	3 016 563,44 €	2 318 068,32 €	2 386 035,32 €	-3%	2 432 172,66 €	3 079 405,25 €	2 373 126,47 €	2 471 845,76 €	10 356 550,14 €	3%	
010101	Titulares órgãos soberania e memb. órgãos autárq.	263 077,40 €	67 671,02 €	68 750,32 €	69 829,63 €	70 908,93 €	5%	70 908,93 €	70 908,93 €	70 908,93 €	70 908,93 €	283 635,72 €	2%	
01010101	Membros dos Órgãos Autárquicos	166 094,00 €	44 178,78 €	44 844,61 €	44 011,69 €	45 677,52 €	7%	45 677,52 €	45 677,52 €	45 677,52 €	45 677,52 €	182 710,08 €	3%	
01010102	Membros do Gabinete de Apoio	96 983,40 €	24 492,24 €	24 738,63 €	24 985,02 €	25 231,41 €	3%	25 231,41 €	25 231,41 €	25 231,41 €	25 231,41 €	100 925,64 €	1%	
010104	Pessoal quadros-Regime contrato individ. trabalho	6 986 576,65 €	1 729 942,58 €	1 735 786,58 €	1 741 630,59 €	1 747 474,59 €	0%	1 845 956,61 €	1 845 956,61 €	1 845 956,61 €	1 877 424,52 €	7 415 294,35 €	7%	
01010401	Pessoal em funções	6 986 576,65 €	1 723 730,63 €	1 729 574,63 €	1 735 418,64 €	1 741 262,64 €	-1%	1 734 557,75 €	1 734 557,75 €	1 734 557,75 €	1 766 025,66 €	6 969 698,92 €	1%	
01010402	Alterações obrigatórias de posicionamento remun.	- €	- €	- €	- €	- €	-	104 167,37 €	104 167,37 €	104 167,37 €	104 167,37 €	416 669,49 €	-	
01010404	Recrutamento de pessoal para novos postos trab.	- €	6 211,95 €	6 211,95 €	6 211,95 €	6 211,95 €	-	24 847,80 €	-	7 231,49 €	7 231,49 €	28 925,94 €	16%	
010108	Pessoal aguardando aposentação	18 163,28 €	2 500,00 €	2 500,00 €	2 500,00 €	2 500,00 €	-45%	2 500,00 €	2 500,00 €	2 500,00 €	2 500,00 €	10 000,00 €	0%	
010109	Pessoal em qualquer outra situação	157 507,72 €	1 127,28 €	1 127,28 €	1 127,28 €	1 127,28 €	322%	128 384,55 €	128 384,55 €	128 384,55 €	128 384,55 €	151 538,20 €	-23%	
010111	Representação	67 225,16 €	17 699,12 €	18 007,66 €	18 316,21 €	18 624,75 €	8%	18 624,75 €	18 624,75 €	18 624,75 €	18 624,75 €	74 499,00 €	3%	
010113	Subsidio de refeição	550 637,85 €	180 241,53 €	180 241,53 €	123 760,37 €	183 529,07 €	21%	177 784,43 €	177 784,43 €	118 738,23 €	183 366,86 €	657 673,94 €	0%	
01011301	Membros dos Órgãos Autárquicos	9 240,28 €	2 536,38 €	2 536,38 €	1 690,92 €	9 300,06 €	1%	2 536,38 €	2 536,38 €	1 690,92 €	2 536,38 €	9 300,06 €	-2%	
0101130101	Membros dos Órgãos Autárquicos	5 038,60 €	1 409,10 €	1 409,10 €	939,40 €	1 409,10 €	3%	1 409,10 €	1 409,10 €	939,40 €	1 409,10 €	5 166,70 €	0%	
0101130102	Membros do Gabinete de Apoio	4 201,68 €	1 127,28 €	1 127,28 €	751,52 €	1 127,28 €	-2%	1 127,28 €	1 127,28 €	751,52 €	1 127,28 €	4 133,36 €	0%	
01011302	Pessoal dos Quadros - Regime do Cont. Ind. Trab.	516 379,64 €	159 897,62 €	159 897,62 €	106 727,58 €	159 897,62 €	14%	159 466,13 €	159 466,13 €	106 526,03 €	165 048,56 €	590 506,84 €	1%	
0101130201	Pessoal em funções	516 379,64 €	159 510,12 €	159 510,12 €	106 340,08 €	159 510,12 €	13%	158 820,29 €	158 820,29 €	105 880,19 €	164 402,72 €	587 923,49 €	1%	
0101130202	Recrutamento de Pessoal para novos postos trab.	- €	387,50 €	387,50 €	- €	387,50 €	-	645,84 €	645,84 €	- €	2 583,35 €	67%		
01011304	Pessoal em qualquer outra situação	22 071,63 €	17 807,52 €	17 807,52 €	15 341,87 €	21 095,07 €	226%	15 781,92 €	15 781,92 €	10 521,28 €	15 781,92 €	57 867,04 €	-20%	
010114	Subsidio de férias e de Natal	2 119 389,61 €	165 215,93 €	824 861,27 €	166 385,10 €	166 969,69 €	-3%	163 013,40 €	810 245,98 €	163 013,40 €	163 636,15 €	1 301 908,93 €	-2%	
01011401	Membros dos órgãos autárquicos	44 441,18 €	5 669,56 €	28 747,00 €	5 829,24 €	5 909,08 €	4%	5 909,08 €	29 545,39 €	5 909,08 €	5 909,08 €	47 272,62 €	2%	
0101140101	Membros dos órgãos autárquicos	28 277,23 €	3 628,54 €	18 439,23 €	3 747,15 €	3 806,46 €	5%	3 806,46 €	19 032,30 €	3 806,46 €	3 806,46 €	30 451,68 €	3%	
0101140102	Membros do Gabinete de Apoio	16 163,95 €	2 041,02 €	10 307,76 €	2 082,09 €	2 102,62 €	2%	2 102,62 €	10 513,09 €	2 102,62 €	2 102,62 €	16 820,94 €	2%	
01011402	Pessoal dos Quadros - Regime do Cont. Ind. Trab.	2 056 323,33 €	147 385,36 €	735 154,84 €	148 333,10 €	148 806,97 €	-43%	148 412,61 €	737 242,04 €	148 412,61 €	151 035,37 €	1 185 102,63 €	0%	
0101140201	Pessoal em funções	2 056 323,33 €	146 350,03 €	734 119,71 €	147 297,77 €	147 717,64 €	-43%	147 207,36 €	736 036,79 €	147 207,36 €	149 830,12 €	1 180 281,72 €	0%	
0101140202	Recrutamento de Pessoal para novos postos trab.	- €	1 035,33 €	1 035,33 €	1 035,33 €	1 035,33 €	-	1 205,25 €	1 205,25 €	1 205,25 €	1 205,25 €	4 821,00 €	16%	
01011404	Pessoal em qualquer outra situação	11 416,34 €	12 161,01 €	60 959,43 €	12 222,77 €	12 253,65 €	97 596,85 €	755%	8 691,71 €	43 458,55 €	8 691,71 €	69 533,68 €	-29%	
010115	Remunerações por doença e maternidade/paternidade	197 937,25 €	25 000,00 €	25 000,00 €	25 000,00 €	25 000,00 €	-49%	25 000,00 €	25 000,00 €	25 000,00 €	25 000,00 €	100 000,00 €	0%	
0102	Abonos variáveis ou eventuais	884 332,56 €	95 705,92 €	95 713,77 €	78 882,28 €	422 827,56 €	-22%	693 129,54 €	90 533,81 €	90 533,81 €	75 423,74 €	90 533,81 €	347 025,17 €	-50%
010202	Horas extraordinárias	42 399,30 €	20 000,00 €	20 000,00 €	20 000,00 €	20 000,00 €	89%	20 000,00 €	20 000,00 €	20 000,00 €	20 000,00 €	20 000,00 €	0%	
01020201	Pessoal dos Quadros - Regime do Cont. Ind. Trab.	42 399,30 €	20 000,00 €	20 000,00 €	20 000,00 €	20 000,00 €	89%	20 000,00 €	20 000,00 €	20 000,00 €	20 000,00 €	20 000,00 €	0%	
010204	Ajudas de custo	5 693,16 €	5 758,22 €	5 758,22 €	5 758,22 €	5 758,22 €	23 032,87 €	305%	5 758,22 €	5 758,22 €	5 758,22 €	23 032,87 €	0%	
010205	Abono para falhas	18 684,29 €	12 420,32 €	12 422,14 €	8 282,63 €	12 425,76 €	45 550,85 €	144%	11 131,41 €	11 131,41 €	7 420,94 €	11 131,41 €	40 815,17 €	-10%
010206	Formação	- €	10 000,00 €	10 000,00 €	10 000,00 €	10 000,00 €	40 000,00 €	-	10 000,00 €	10 000,00 €	10 000,00 €	40 000,00 €	0%	
010211	Subsidio de turno	97 647,43 €	38 082,02 €	38 088,05 €	25 396,06 €	38 100,13 €	139 666,26 €	43%	34 198,82 €	34 198,82 €	22 799,21 €	34 198,82 €	125 395,67 €	-10%
010212	Indemnizações por cessação de funções	671 451,93 €	- €	- €	- €	327 098,09 €	327 098,09 €	-51%	- €	- €	- €	- €	- €	-100%
01021202	Outras	671 451,93 €	- €	- €	- €	327 098,09 €	327 098,09 €	-51%	- €	- €	- €	- €	- €	-100%
010213	Outros suplementos e prémios	48 456,45 €	9 445,37 €	9 445,37 €	9 445,37 €	9 445,37 €	37 781,47 €	-22%	9 445,37 €	9 445,37 €	9 445,37 €	9 445,37 €	37 781,47 €	0%
01021302	Outros	48 456,45 €	9 445,37 €	9 445,37 €	9 445,37 €	9 445,37 €	37 781,47 €	-22%	9 445,37 €	9 445,37 €	9 445,37 €	9 445,37 €	37 781,47 €	0%
0103	Segurança social	3 404 590,66 €	684 694,42 €	686 636,32 €	841 013,14 €	1 289 773,91 €	3 502 117,79 €	3%	819 734,96 €	819 734,96 €	969 774,93 €	828 416,47 €	3 437 661,32 €	-2%
010301	Encargos com a saúde	624 158,05 €	97 715,90 €	97 715,90 €	97 715,90 €	365 323,13 €	658 472,83 €	5%	216 010,82 €	216 010,82 €	216 010,82 €	216 010,82 €	864 043,27 €	31%
01030101	ADSE - Assistência Doença Servidores Cíveis Estado	396 158,05 €	97 715,90 €	97 715,90 €	97 715,90 €	365 323,13 €	658 472,83 €	28%	121 010,82 €	121 010,82 €	121 010,82 €	121 010,82 €	484 043,27 €	-4%
01030102	ACASA - Assoc. Cultura Assist. aos Servent. Adm.	228 000,00 €	- €	- €	- €	152 000,00 €	152 000,00 €	-33%	95 000,00 €	95 000,00 €	95 000,00 €	95 000,00 €	380 000,00 €	150%
010303	Subsidio familiar a criança e jovens	29 027,32 €	7 133,52 €	7 133,52 €	7 133,52 €	7 133,52 €	28 534,09 €	-2%	7 133,52 €	7 133,52 €	7 133,52 €	7 133,52 €	28 534,09 €	0%
010304	Outras prestações familiares	29 152,27 €	6 512,99 €	6 512,99 €	6 512,99 €	26 051,96 €	6 512,99 €	-11%	6 512,99 €	6 512,99 €	6 512,99 €	6 512,99 €	26 051,96 €	0%
010305	Contribuições para a segurança social	2 591 564,29 €	530 857,04 €	532 798,95 €	687 175,76 €	867 630,80 €	2 618 462,55 €	1%	547 602,67 €	547 602,67 €	697 642,64 €	556 284,18 €	2 349 132,16 €	-10%
01030501	Assistência na doença dos func. públicos - ADSE	1 182,50 €	300,00 €	300,00 €	300,00 €	300,00 €	301,25 €	1%	301,25 €	301,25 €	301,25 €	301,25 €	1 205,00 €	0%
01030502	Segurança social do pessoal em regime Contrato TFP	2 519 070,81 €	484 968,26 €	486 656,12 €	629 671,55 €	808 908,14 €	2 410 204,08 €	-4%	512 777,28 €	512 777,28 €	654 430,79 €	521 458,80 €	2 201 444,16 €	-9%
0103050201	Caixa Geral de Aposentações	1 782 302,31 €	440 532,62 €	442 196,01 €	571 852,27 €	722 123,81 €	2 176 704,71 €	22%	461 885,07 €	461 885,07 €	589 755,33 €	461 885,07 €	1 975 410,55 €	-9%
0103050202	Regime Geral	736 768,50 €	44 435,64 €	44 460,11 €	57 819,28 €	86 784,34 €	50 892,21 €	-68%	50 892,21 €	50 892,21 €	64 675,45 €	59 573,73 €	226 033,60 €	-3%
01030503	Outros	71 310,98 €	45 588,78 €	45 842,82 €	57 204,21 €	58 422,66 €	207 058,47 €	190%	34 524,13 €	34 524				

FUNDO DE APOIO MUNICIPAL

Formulário III - Identificação das necessidades de financiamento

Município:

AVEIRO

Data:

27/07/2016

Quadro A - Despesas por classificação económica

CE	Despesas	2015	2016						2017					
		Execução a 31 de dezembro	1T	2T	3T	4T	Total	Var.	1T	2T	3T	4T	Total	Var.
020101	Matérias-primas e subsidiárias	126 235,76 €	18 843,92 €	42 165,34 €	6 147,16 €	74 759,72 €	141 916,14 €	12%	19 032,24 €	42 586,72 €	6 208,59 €	68 885,17 €	136 712,72 €	-4%
020102	Combustíveis e lubrificantes	155 324,56 €	45 725,15 €	74 431,49 €	42 716,65 €	133 297,08 €	296 170,36 €	91%	46 182,10 €	75 175,32 €	43 143,54 €	123 249,23 €	287 750,18 €	-3%
02010201	Gasolina	36 790,02 €	10 851,18 €	19 953,17 €	14 377,80 €	37 054,77 €	82 236,92 €	124%	10 959,62 €	20 152,58 €	14 521,49 €	35 342,55 €	80 976,23 €	-2%
02010202	Gasóleo	115 417,88 €	28 007,37 €	51 149,04 €	28 288,89 €	81 935,14 €	189 380,44 €	64%	28 287,26 €	51 660,20 €	28 571,60 €	73 456,52 €	181 975,58 €	-4%
02010299	Outros	3 116,66 €	6 866,60 €	3 292,27 €	49,95 €	14 307,17 €	24 553,00 €	688%	6 935,22 €	3 362,54 €	50,45 €	14 450,15 €	24 798,37 €	1%
020103	Munições, explosivos e artificios	- €	25,00 €	25,00 €	25,00 €	25,00 €	100,00 €	-	25,25 €	25,25 €	25,25 €	25,25 €	100,00 €	1%
020104	Limpeza e higiene	17 067,05 €	5 468,69 €	2 771,32 €	4 247,32 €	13 134,75 €	25 622,08 €	50%	5 523,34 €	2 799,02 €	4 289,76 €	11 627,72 €	24 239,84 €	-5%
020105	Alimentação-Refeições confeccionadas	2 057 110,68 €	412 963,91 €	380 394,50 €	104 938,57 €	466 351,38 €	1 364 648,36 €	-34%	419 506,80 €	386 611,91 €	108 403,20 €	381 131,20 €	1 295 653,11 €	-5%
020106	Alimentação-Géneros para confeccionar	1 291,93 €	186,30 €	113,70 €	- €	312,43 €	612,43 €	-53%	188,16 €	114,83 €	- €	- €	303,00 €	-51%
020107	Vestuário e artigos pessoais	16 205,66 €	82 112,49 €	32 017,70 €	- €	23 463,24 €	137 593,44 €	749%	82 933,09 €	32 337,67 €	- €	18 836,18 €	134 106,94 €	-3%
020108	Material de escritório	10 566,23 €	1 005,21 €	4 053,50 €	4 363,97 €	15 110,55 €	24 533,23 €	132%	1 015,26 €	4 094,01 €	4 407,58 €	11 592,02 €	21 108,86 €	-14%
020109	Produtos químicos e farmacêuticos	- €	50,00 €	50,00 €	50,00 €	50,00 €	200,00 €	-	50,50 €	50,50 €	50,50 €	50,50 €	202,00 €	1%
020111	Material de consumo clínico	357,90 €	500,00 €	500,00 €	500,00 €	500,00 €	2 000,00 €	459%	505,00 €	505,00 €	505,00 €	505,00 €	2 019,99 €	1%
020112	Material de transporte-Peças	36 304,92 €	5 866,88 €	5 124,41 €	4 617,04 €	24 481,77 €	40 090,10 €	10%	5 925,51 €	5 175,62 €	4 663,18 €	18 070,47 €	33 834,78 €	-16%
020114	Outro material-Peças	34 181,97 €	14 045,66 €	6 190,00 €	18 890,75 €	16 107,83 €	55 663,25 €	63%	14 186,03 €	19 079,54 €	6 685,15 €	55 044,65 €	110 993,93 €	-1%
020115	Prémios, condecorações e ofertas	1 487,39 €	1 312,50 €	1 312,50 €	1 312,50 €	20 362,85 €	24 300,35 €	1534%	1 325,62 €	1 325,62 €	1 325,62 €	1 325,62 €	5 302,47 €	-78%
020116	Mercadorias para Venda	- €	- €	- €	42 905,46 €	7 209,18 €	50 114,64 €	-	184 579,35 €	184 579,35 €	227 913,58 €	191 744,79 €	788 817,07 €	1474%
020117	Ferramentas e utensílios	2 600,97 €	2 445,84 €	367,91 €	722,11 €	2 264,13 €	5 800,00 €	123%	2 470,29 €	371,59 €	729,32 €	2 286,76 €	5 857,96 €	1%
020118	Livros e documentação técnica	90,00 €	- €	- €	- €	940,00 €	940,00 €	944%	- €	- €	- €	949,39 €	949,39 €	1%
020119	Artigos honoríficos e de depreciação	- €	12,50 €	12,50 €	12,50 €	12,50 €	50,00 €	-	12,62 €	12,62 €	12,62 €	12,62 €	50,50 €	1%
020120	Material de educação, cultura e recreio	2 405,78 €	7 072,50 €	7 072,50 €	7 072,50 €	10 256,24 €	31 473,74 €	1208%	7 143,18 €	7 143,18 €	7 143,18 €	7 143,18 €	28 572,72 €	-9%
020121	Outros bens	581 148,73 €	79 623,79 €	84 292,93 €	90 882,93 €	199 611,03 €	454 410,69 €	-22%	81 041,05 €	85 756,85 €	92 412,71 €	175 350,76 €	434 561,36 €	-4%
0202	Aquisição de serviços	10 115 420,72 €	1 564 299,32 €	2 025 761,32 €	5 334 283,89 €	4 202 905,92 €	13 127 150,46 €	30%	2 443 468,03 €	2 994 814,59 €	6 121 779,73 €	4 112 725,54 €	15 627 787,88 €	19%
020201	Encargos das instalações	1 368 471,61 €	207 453,58 €	309 318,85 €	869 101,78 €	424 938,53 €	1 810 812,75 €	32%	282 940,91 €	379 712,91 €	911 506,70 €	325 769,95 €	1 899 930,47 €	5%
020202	Limpeza e higiene	6 294,89 €	126 463,78 €	- €	- €	138 369,87 €	264 833,65 €	4107%	156 478,64 €	27 751,05 €	26 214,04 €	237 394,77 €	237 394,77 €	10%
020203	Conservação de bens	63 176,78 €	33 895,47 €	36 595,90 €	33 320,79 €	43 980,83 €	147 792,99 €	134%	34 234,21 €	36 961,63 €	33 653,78 €	40 063,25 €	144 912,86 €	-2%
020204	Locação de edifícios	8 555,88 €	2 769,23 €	9 000,00 €	2 076,92 €	2 769,23 €	9 000,00 €	5%	2 796,91 €	1 398,45 €	2 097,68 €	2 796,91 €	9 089,94 €	1%
020206	Locação de material de transporte	- €	- €	3 000,00 €	- €	3 025,00 €	6 025,00 €	-	- €	3 029,98 €	- €	- €	3 029,98 €	-50%
020208	Locação de outros bens	15 524,95 €	24 280,76 €	35 852,43 €	36 736,05 €	24 797,36 €	121 666,60 €	684%	24 523,41 €	36 210,72 €	37 103,17 €	24 523,41 €	122 360,71 €	1%
020209	Comunicações	68 877,62 €	19 055,16 €	18 041,97 €	8 065,42 €	13 827,18 €	58 989,72 €	-14%	19 245,58 €	18 222,27 €	8 146,02 €	13 771,72 €	59 385,60 €	1%
020210	Transportes	79 799,68 €	156,43 €	202 267,51 €	24 673,96 €	26 006,71 €	253 104,60 €	217%	158,00 €	204 288,87 €	24 920,54 €	19 040,50 €	248 407,90 €	-2%
020212	Seguros	124 809,13 €	47 428,83 €	90 442,94 €	34 034,44 €	36 383,79 €	208 290,00 €	67%	47 902,81 €	91 346,78 €	34 374,56 €	36 747,40 €	210 371,55 €	1%
020213	Deslocações e estadas	8 468,41 €	10 976,40 €	5 338,33 €	2 220,15 €	7 898,04 €	26 432,92 €	212%	11 086,09 €	5 391,68 €	2 242,34 €	7 792,32 €	26 512,33 €	0%
020214	Estudos, pareceres, projectos e consultadoria	108 269,39 €	165 501,13 €	194 919,72 €	53 900,26 €	248 005,88 €	662 327,00 €	512%	529 236,15 €	549 899,30 €	450 849,48 €	578 650,80 €	2 108 635,73 €	218%
020215	Formação	2 232,00 €	4 927,33 €	- €	- €	64 066,42 €	68 993,75 €	2991%	- €	4 976,57 €	- €	61 585,03 €	66 561,60 €	-4%
020216	Seminários, exposições e similares	7 734,44 €	- €	5 470,48 €	- €	34 149,52 €	39 620,00 €	412%	- €	5 525,15 €	- €	34 490,79 €	40 015,94 €	1%
020217	Publicidade	45 245,65 €	4 706,23 €	53 609,40 €	5 527,88 €	38 637,10 €	102 480,62 €	126%	4 753,26 €	54 145,15 €	5 583,13 €	38 285,30 €	102 766,84 €	0%
020218	Vigilância e segurança	13 124,44 €	- €	24 811,04 €	19 729,97 €	33 592,99 €	78 134,00 €	495%	- €	25 058,99 €	19 927,14 €	33 928,70 €	78 914,83 €	1%
020219	Assistência técnica	98 965,10 €	24 718,37 €	87 717,03 €	29 633,81 €	137 553,15 €	279 622,36 €	183%	26 365,50 €	89 993,74 €	31 330,07 €	69 234,09 €	216 923,40 €	-22%
020220	Outros trabalhos especializados	336 543,32 €	202 574,27 €	86 318,06 €	137 116,10 €	341 646,86 €	767 655,30 €	128%	204 598,70 €	87 180,68 €	138 486,38 €	340 736,02 €	771 001,78 €	0%
020221	Utilização de infra-estruturas de transportes	4 432,55 €	1 245,43 €	1 437,05 €	1 024,69 €	1 342,83 €	5 050,00 €	14%	1 257,88 €	1 451,41 €	1 034,93 €	1 356,25 €	5 100,47 €	1%
020224	Encargos de cobrança de receitas	590 283,25 €	79 685,09 €	308 446,27 €	171 730,46 €	242 635,94 €	802 497,76 €	36%	80 481,42 €	311 528,74 €	173 446,65 €	242 538,00 €	807 994,81 €	1%
020225	Outros serviços	7 164 711,64 €	613 389,15 €	555 862,40 €	3 905 391,20 €	2 339 178,69 €	7 413 827,44 €	3%	1 018 408,56 €	1 060 740,54 €	4 219 326,12 €	2 215 001,15 €	8 513 476,36 €	15%
02022501	Recolha e Tratamento de Resíduos S. Urbanos	4 068 622,75 €	- €	- €	2 690 085,01 €	1 159 462,25 €	3 849 541,24 €	-5%	306 149,40 €	3 023 117,81 €	1 381 706,63 €	5 017 123,24 €	30%	
02022502	Consumos de Iluminação Pública	1 901 502,12 €	487 137,05 €	8 866,91 €	1 077 551,21 €	634 745,14 €	2 208 300,31 €	16%	393 257,53 €	10 641,42 €	865 588,86 €	304 703,75 €	1 574 191,57 €	-29%
02022503	Animação Sócio Cultural, Recreativa e Desportiva	172 721,65 €	56 752,59 €	46 718,26 €	67 451,91 €	275 873,24 €	446 796,00 €	159%	57 319,74 €	47 185,14 €	68 126,00 €	277 977,73 €	450 608,60 €	1%
02022504	Recolha, Tratamento e Transporte de Efluentes	233 061,36 €	- €	1 000,00 €	- €	116 530,68 €	117 530,68 €	-50%	150 518,81 €	151 528,81 €	150 518,81 €	603 085,24 €	413%	
02022599	Outros Serviços	788 803,76 €	69 499,51 €	500 277,23 €	69 303,06 €	152 567,38 €	791 647,18 €	0%	111 163,07 €	546 245,76 €	110 964,65 €	100 094,22 €	868 467,70 €	10%
03	Juros e outros encargos	1 463 389,12 €	384 603,52 €	938 857,91 €	381 924,62 €	3 156 286,31 €	1 450 900,27 €	116%	905 898,32 €	1 173 653,38 €	901 381,54 €	1 465 286,31 €	4 446 198,55 €	41%
0301	Juros da dívida pública	1 096 223,89 €	85 800,89 €	658 897,20 €	81 422,48 €	621 827,88 €	1 447 948,45 €	32%	77 868,88 €	368 042,41 €	73 846,06 €	660 391,00 €	1 180 148,35 €	-18%
030102	Socied. e quase socied. não financeira - Públicas	6 965,91 €	- €	326 616,26 €	- €	319 119,07 €	645 735,33 €	9170%	- €	338 198,16 €	- €	633 233,92 €	971 432,09 €	50%
03010202	Empréstimos de médio e longo prazos	6 965,91 €	- €	319 119,07 €	- €	645 735,33 €	9170%	- €	338 198,16 €	- €	633 233,92 €	971 432,09 €	50%	
030103	Socied.financ.-Bancos e outras instit. financeiras	1 089 257,98 €	85 800,89 €	332 280,94 €	81 422,48 €	302 708,81 €	802 213,11 €	-26%	77 868,88 €	29 844,25 €	73 846,06 €	27 157,08 €	208 716,27 €	-74%
03010302	Empréstimos de médio e longo prazos	1 089 257,98 €	85 800,89 €	332 280,94 €	81 422,48 €	302 708,81 €	802 213,11 €	-26%	77 868,88 €	29 844,25 €	73 846,06 €	27 157,08 €	208 716,27 €	-74%
0303	Juros de locação financeira	80 977,42 €	18 069,73 €	20 804,36 €	19 533,19 €	1								

FUNDO DE APOIO MUNICIPAL

Formulário III - Identificação das necessidades de financiamento

Município:

AVEIRO

Data:

27/07/2016

Quadro A - Despesas por classificação económica

CE	Despesas	2015	2016						2017					
		Execução a 31 de dezembro	1T	2T	3T	4T	Total	Var.	1T	2T	3T	4T	Total	Var.
04010101	Empresas Públicas Municipais e Intermunicipais	2 122 550,00 €	357 381,24 €	331 646,90 €	303 070,69 €	322 870,16 €	1 314 969,00 €	-38%	67 944,80 €	63 052,23 €	57 619,36 €	61 383,61 €	250 000,00 €	-81%
04010102	Outras	- €	- €	- €	- €	- €	- €	-	566 338,49 €	566 338,49 €	566 338,49 €	566 338,49 €	2 265 353,94 €	-
0403	Administração central	232 585,36 €	- €	85 586,78 €	28 528,91 €	114 834,31 €	228 950,00 €	-2%	- €	86 442,09 €	28 814,02 €	93 307,55 €	208 563,66 €	-9%
040301	Estado	- €	- €	- €	- €	22 450,00 €	-	-	- €	- €	- €	- €	- €	-100%
040305	Serviços e fundos autónomos	232 585,36 €	- €	85 586,78 €	28 528,91 €	92 384,31 €	206 500,00 €	-11%	- €	86 442,09 €	28 814,02 €	93 307,55 €	208 563,66 €	1%
0405	Administração local	201 468,85 €	295 554,61 €	269 821,44 €	78 416,16 €	751 853,50 €	1 395 645,71 €	593%	364 149,56 €	333 974,13 €	109 161,95 €	695 334,62 €	1 502 620,26 €	8%
040501	Continente	201 468,85 €	295 554,61 €	269 821,44 €	78 416,16 €	751 853,50 €	1 395 645,71 €	593%	364 149,56 €	333 974,13 €	109 161,95 €	695 334,62 €	1 502 620,26 €	8%
04050102	Freguesias	193 331,96 €	277 994,53 €	254 223,95 €	78 416,16 €	685 011,08 €	1 295 645,71 €	570%	318 240,73 €	291 028,80 €	89 768,73 €	575 009,77 €	1 274 048,04 €	-2%
04050104	Associações de municípios	8 136,89 €	17 560,08 €	15 597,49 €	- €	66 842,42 €	100 000,00 €	1129%	45 908,83 €	42 945,33 €	19 393,22 €	120 324,84 €	228 572,22 €	129%
0407	Instituições sem fins lucrativos	409 205,02 €	152 236,79 €	446 890,55 €	266 822,60 €	839 311,48 €	1 705 261,41 €	317%	188 320,67 €	485 919,05 €	304 051,59 €	366 294,94 €	1 344 586,25 €	-21%
040701	Instituições sem fins lucrativos	409 205,02 €	152 236,79 €	446 890,55 €	266 822,60 €	839 311,48 €	1 705 261,41 €	317%	188 320,67 €	485 919,05 €	304 051,59 €	366 294,94 €	1 344 586,25 €	-21%
0408	Famílias	18 116,36 €	- €	- €	- €	62 200,00 €	62 200,00 €	243%	- €	- €	- €	62 821,60 €	62 821,60 €	1%
040802	Outras	18 116,36 €	- €	- €	- €	62 200,00 €	62 200,00 €	243%	- €	- €	- €	62 821,60 €	62 821,60 €	1%
05	Subsídios	45 018,48 €	89 431,25 €	121 941,25 €	89 431,25 €	121 941,25 €	422 745,00 €	839%	359 981,89 €	392 816,78 €	359 981,89 €	392 816,78 €	1 505 597,33 €	256%
0501	Sociedades e quase-sociedades não financeiras	45 018,48 €	89 431,25 €	121 941,25 €	89 431,25 €	121 941,25 €	422 745,00 €	839%	359 981,89 €	392 816,78 €	359 981,89 €	392 816,78 €	1 505 597,33 €	256%
050101	Públicas	45 018,48 €	- €	32 510,00 €	- €	32 510,00 €	65 020,00 €	44%	91 688,14 €	124 523,03 €	91 688,14 €	124 523,03 €	432 422,33 €	565%
05010102	Outras	45 018,48 €	- €	32 510,00 €	- €	32 510,00 €	65 020,00 €	44%	91 688,14 €	124 523,03 €	91 688,14 €	124 523,03 €	432 422,33 €	565%
050103	Privadas	- €	89 431,25 €	89 431,25 €	89 431,25 €	89 431,25 €	357 725,00 €	-	268 293,75 €	268 293,75 €	268 293,75 €	268 293,75 €	1 073 175,00 €	200%
06	Outras despesas correntes	1 039 650,36 €	244 457,49 €	629 998,93 €	450 932,04 €	1 178 112,95 €	2 503 501,41 €	141%	2 169 884,59 €	2 528 193,18 €	2 386 425,71 €	2 788 508,41 €	9 873 011,90 €	294%
0602	Diversas	1 039 650,36 €	244 457,49 €	629 998,93 €	450 932,04 €	1 178 112,95 €	2 503 501,41 €	141%	2 169 884,59 €	2 528 193,18 €	2 386 425,71 €	2 788 508,41 €	9 873 011,90 €	294%
060201	Impostos e taxas	825 120,17 €	128 583,03 €	510 308,51 €	405 133,70 €	374 583,83 €	1 418 609,08 €	72%	122 809,56 €	471 836,95 €	375 671,27 €	297 520,96 €	1 267 838,74 €	-11%
060203	Outras	214 530,19 €	115 874,46 €	119 690,42 €	45 798,33 €	803 529,12 €	1 084 892,33 €	406%	2 047 075,03 €	2 056 356,24 €	2 010 754,44 €	2 490 987,45 €	8 605 173,15 €	693%
06020301	Outras restituições	1 783,89 €	5 611,32 €	9 826,25 €	12 296,56 €	75 278,39 €	102 012,51 €	5675%	5 667,40 €	9 934,44 €	12 419,45 €	76 018,05 €	104 029,33 €	1%
06020302	IVA pago	2 752,37 €	10 701,61 €	25 059,40 €	22 067,96 €	32 171,03 €	90 000,00 €	3170%	10 808,55 €	25 309,83 €	22 288,50 €	32 492,53 €	90 899,42 €	1%
06020304	Serviços bancários	1 337,03 €	251,69 €	5 806,37 €	2 239,13 €	8 547,97 €	254,21 €	539%	254,21 €	253,28 €	2 011,05 €	5 864,40 €	8 382,95 €	-2%
06020305	Outras	208 656,90 €	99 309,84 €	84 553,99 €	5 627,44 €	693 840,58 €	883 318,85 €	323%	2 030 344,88 €	2 020 868,68 €	1 970 182,09 €	2 380 465,82 €	8 401 861,46 €	851%
	DESPESAS DE CAPITAL	18 848 347,93 €	2 196 648,63 €	7 192 409,44 €	4 240 769,04 €	49 618 409,44 €	62 208 536,73 €	230%	6 198 734,08 €	7 356 335,10 €	5 609 967,01 €	9 766 128,20 €	28 911 164,40 €	-5%
07	Aquisição de bens de capital	8 846 860,19 €	1 901 498,90 €	2 988 280,51 €	1 231 097,79 €	7 489 587,97 €	13 610 465,17 €	54%	4 396 847,62 €	5 256 770,64 €	3 711 368,59 €	6 938 238,99 €	20 303 225,84 €	49%
0701	Investimentos	6 636 188,63 €	1 346 206,62 €	2 432 852,12 €	674 398,23 €	3 378 892,60 €	7 832 349,57 €	18%	4 210 718,44 €	5 070 274,22 €	3 524 504,21 €	6 751 005,92 €	19 556 502,80 €	150%
070101	Terrenos	25 294,17 €	- €	395 224,37 €	- €	251 144,15 €	646 368,52 €	2455%	194 190,83 €	300 928,28 €	194 190,83 €	194 190,83 €	883 500,76 €	37%
070102	Habitacões	- €	112 700,70 €	112 700,70 €	112 700,70 €	112 881,68 €	450 983,78 €	-	163 422,82 €	163 422,82 €	163 422,82 €	163 422,82 €	653 691,28 €	45%
07010201	Construção	- €	- €	- €	- €	180,98 €	-	-	- €	- €	- €	- €	- €	-100%
07010203	Reparação e beneficiação	- €	112 700,70 €	112 700,70 €	112 700,70 €	112 700,70 €	450 802,80 €	-	163 422,82 €	163 422,82 €	163 422,82 €	163 422,82 €	653 691,28 €	45%
070103	Edifícios	3 335 920,29 €	205 479,19 €	91 442,34 €	1 163 196,73 €	1 641 418,30 €	1 641 418,30 €	-51%	767 017,60 €	564 507,25 €	972 423,63 €	2 897 053,61 €	5 201 002,08 €	217%
07010301	Instalações de serviços	78 191,38 €	- €	24 354,22 €	44 152,06 €	19 184,12 €	87 690,41 €	12%	- €	182 904,42 €	331 589,59 €	144 076,05 €	658 570,06 €	651%
07010302	Instalações desportivas e recreativas	11 694,60 €	59 386,49 €	- €	- €	336 933,33 €	396 319,82 €	3289%	25 661,42 €	- €	- €	134 444,75 €	160 106,17 €	-60%
07010303	Mercados e instalações de fiscalização sanitária	145 188,94 €	- €	- €	- €	71 561,55 €	-	-51%	- €	- €	- €	53 368,72 €	53 368,72 €	-25%
07010305	Escolas	1 519 615,18 €	75 436,78 €	64 058,10 €	137 147,97 €	256 645,78 €	533 288,63 €	-65%	317 670,68 €	275 100,96 €	548 543,73 €	581 122,51 €	1 722 437,88 €	223%
07010307	Outras	1 581 230,19 €	70 655,92 €	3 030,01 €	- €	478 871,95 €	552 557,89 €	-65%	423 685,49 €	106 501,88 €	92 290,31 €	1 984 041,57 €	2 606 519,24 €	372%
070104	Construções diversas	1 820 143,59 €	672 944,57 €	1 557 821,56 €	355 932,98 €	1 507 796,83 €	4 094 495,95 €	125%	2 471 665,55 €	3 421 613,25 €	2 162 211,16 €	2 849 366,12 €	10 904 856,07 €	166%
07010401	Viadutos, arruamentos e obras complementares	594 406,83 €	531 789,67 €	888 741,53 €	- €	970 219,74 €	2 390 750,94 €	302%	2 285 857,79 €	2 655 197,99 €	1 735 611,88 €	2 404 626,54 €	9 081 294,21 €	280%
07010402	Sistemas de drenagem de águas residuais	1 544,42 €	17 599,84 €	17 599,84 €	17 599,84 €	17 599,84 €	30 399,34 €	4458%	56 159,92 €	56 159,92 €	56 159,92 €	56 159,92 €	224 639,69 €	219%
07010404	Iluminação pública	14 055,65 €	- €	- €	3 910,38 €	51 877,72 €	55 788,10 €	297%	- €	- €	5 860,85 €	77 753,97 €	83 614,82 €	50%
07010405	Parques e jardins	189 521,92 €	42 985,80 €	67 929,19 €	- €	42 985,80 €	67 929,19 €	-64%	12 754,34 €	8 802,17 €	- €	37 149,09 €	58 705,60 €	-14%
07010406	Instalações desportivas e recreativas	22 595,00 €	15 438,45 €	15 438,45 €	15 438,45 €	15 438,45 €	61 753,81 €	173%	13 342,18 €	13 342,18 €	13 342,18 €	13 342,18 €	53 368,72 €	-14%
07010409	Sinalização e trânsito	37 212,56 €	72 560,72 €	72 560,72 €	72 560,72 €	72 560,72 €	290 242,90 €	680%	42 694,98 €	42 694,98 €	42 694,98 €	42 694,98 €	170 779,92 €	-41%
07010410	Infraestrut. para distribuição energia eléctrica	71 989,58 €	- €	- €	- €	100 041,17 €	-	39%	13 362,14 €	13 362,14 €	13 362,14 €	50 720,24 €	90 806,65 €	-9%
07010413	Outros	888 817,63 €	20 797,64 €	553 295,89 €	246 423,59 €	237 073,38 €	1 057 590,49 €	19%	47 494,20 €	632 053,87 €	295 179,20 €	166 919,20 €	1 141 646,47 €	8%
070106	Material de transporte	86 080,89 €	- €	239 750,08 €	- €	167 825,06 €	407 575,13 €	373%	- €	553 979,92 €	- €	387 785,94 €	941 765,86 €	131%
07010602	Outro	86 080,89 €	- €	239 750,08 €	- €	167 825,06 €	407 575,13 €	373%	- €	553 979,92 €	- €	387 785,94 €	941 765,86 €	131%
070107	Equipamento de informática	197 087,28 €	93 302,20 €	1 844,93 €	8 713,97 €	17 756,85 €	121 617,95 €	-38%	39 089,15 €	777,68 €	3 655,12 €	7 443,19 €	50 965,14 €	-58%
070108	Software informático	294 820,15 €	65 459,04 €	68 843,04 €	- €	3 384,00 €	68 843,04 €	-77%	220 733,04 €	- €	- €	- €	220 73	

FUNDO DE APOIO MUNICIPAL

Formulário III - Identificação das necessidades de financiamento

Município:

AVEIRO

Data:

27/07/2016

Quadro A - Despesas por classificação económica

CE	Despesas	2015	2016						2017					
		Execução a 31 de dezembro	1T	2T	3T	4T	Total	Var.	1T	2T	3T	4T	Total	Var.
070306	Outros bens de domínio público	- €	250,00 €	250,00 €	250,00 €	250,00 €	1 000,00 €	-	250,00 €	250,00 €	250,00 €	250,00 €	1 000,00 €	0%
08	Transferências de capital	102 000,00 €	116 797,33 €	184 468,58 €	318 336,24 €	4 626 049,45 €	5 245 651,59 €	5043%	963 652,21 €	1 031 999,73 €	1 167 205,20 €	1 831 843,16 €	4 994 700,30 €	-5%
0805	Administração local	- €	62 500,00 €	103 022,59 €	62 500,00 €	2 588 941,49 €	2 816 964,08 €	-	351 942,32 €	392 869,87 €	351 942,32 €	1 114 969,61 €	2 211 724,11 €	-21%
080501	Continente	- €	62 500,00 €	103 022,59 €	62 500,00 €	2 588 941,49 €	2 816 964,08 €	-	351 942,32 €	392 869,87 €	351 942,32 €	1 114 969,61 €	2 211 724,11 €	-21%
08050102	Freguesias	- €	- €	40 522,59 €	- €	1 290 123,39 €	1 330 645,98 €	-	- €	40 927,55 €	- €	763 027,29 €	803 954,83 €	-40%
08050104	Associações de municípios	- €	62 500,00 €	62 500,00 €	62 500,00 €	1 298 818,10 €	1 486 318,10 €	-	351 942,32 €	351 942,32 €	351 942,32 €	351 942,32 €	1 407 769,28 €	-5%
0807	Instituições sem fins lucrativos	102 000,00 €	54 297,33 €	81 445,99 €	255 836,24 €	2 037 107,95 €	2 428 687,51 €	2281%	611 709,89 €	639 129,86 €	815 262,88 €	716 873,56 €	2 782 976,19 €	15%
080701	Instituições sem fins lucrativos	102 000,00 €	54 297,33 €	81 445,99 €	255 836,24 €	2 037 107,95 €	2 428 687,51 €	2281%	611 709,89 €	639 129,86 €	815 262,88 €	716 873,56 €	2 782 976,19 €	15%
09	Ativos financeiros	342 243,00 €	- €	171 122,50 €	- €	171 122,50 €	342 245,00 €	0%	32 812,50 €	203 935,00 €	32 812,50 €	203 935,00 €	473 495,00 €	38%
0907	Ações e outras participações	- €	- €	- €	- €	- €	- €	-	32 812,50 €	32 812,50 €	32 812,50 €	32 812,50 €	131 250,00 €	-
090701	Sociedade quase sociedade não financeiras-Privadas	- €	- €	- €	- €	- €	- €	-	32 812,50 €	32 812,50 €	32 812,50 €	32 812,50 €	131 250,00 €	-
0908	Unidades de participação	342 243,00 €	- €	171 122,50 €	- €	171 122,50 €	342 245,00 €	0%	- €	171 122,50 €	- €	171 122,50 €	342 245,00 €	0%
090802	Sociedade quase sociedade não financeiras-Públicas	342 243,00 €	- €	171 122,50 €	- €	171 122,50 €	342 245,00 €	0%	- €	171 122,50 €	- €	171 122,50 €	342 245,00 €	0%
10	Passivos financeiros	9 523 796,54 €	828 352,40 €	3 718 537,85 €	741 335,01 €	37 201 205,31 €	42 489 430,57 €	346%	742 872,59 €	801 080,58 €	636 031,57 €	729 561,89 €	2 909 546,63 €	-93%
1006	Empréstimos a médio e longo prazos	9 523 796,54 €	828 352,40 €	3 718 537,85 €	741 335,01 €	37 201 205,31 €	42 489 430,57 €	346%	742 872,59 €	801 080,58 €	636 031,57 €	729 561,89 €	2 909 546,63 €	-93%
100602	Sociedade quase sociedade não financeiras - Públicas	- €	- €	- €	- €	- €	- €	-	- €	- €	- €	- €	- €	-
100603	Sociedade financ.- Bancos e outras instit. financeiras	9 523 796,54 €	828 352,40 €	3 718 537,85 €	741 335,01 €	26 674 955,31 €	31 963 180,57 €	236%	742 872,59 €	801 080,58 €	636 031,57 €	729 561,89 €	2 909 546,63 €	-91%
100605	Administração Pública Central - Estado	- €	- €	- €	- €	10 526 250,00 €	10 526 250,00 €	-	- €	- €	- €	- €	- €	-100%
11	Outras despesas de Capital	33 448,20 €	130 000,00 €	130 000,00 €	130 000,00 €	130 744,40 €	520 744,40 €	1457%	62 549,16 €	62 549,16 €	62 549,16 €	62 549,16 €	250 196,63 €	-52%
1102	Diversas	33 448,20 €	130 000,00 €	130 000,00 €	130 000,00 €	130 744,40 €	520 744,40 €	1457%	62 549,16 €	62 549,16 €	62 549,16 €	62 549,16 €	250 196,63 €	-52%
110201	Restituições	33 448,20 €	130 000,00 €	130 000,00 €	130 000,00 €	130 744,40 €	520 744,40 €	1457%	62 549,16 €	62 549,16 €	62 549,16 €	62 549,16 €	250 196,63 €	-52%
Total das despesas		52 232 939,05 €	9 871 577,94 €	16 495 424,10 €	12 909 275,62 €	63 770 425,97 €	103 046 703,63 €	97%	17 478 807,23 €	20 818 957,63 €	20 371 765,18 €	24 789 600,87 €	83 459 130,92 €	-19%

FUNDO DE APOIO MUNICIPAL

Formulário III - Identificação das necessidades de financiament

Município:

AVEIRO

Data:

27/07/2016

Quadro A - Despesas por classificação económica

CE	Despesas	2018					Var.	2019					Var.
		1T	2T	3T	4T	Total		1T	2T	3T	4T	Total	
	Despesas correntes	7 295 730,33 €	9 187 150,82 €	9 227 907,66 €	9 960 077,01 €	35 670 865,81 €	-35%	5 646 529,22 €	8 070 782,48 €	11 910 350,84 €	9 634 185,79 €	35 261 848,32 €	-1%
01	Despesas com o pessoal	3 527 695,52 €	3 969 005,21 €	3 355 834,62 €	3 284 303,34 €	14 136 838,69 €	0%	3 288 111,64 €	3 987 875,25 €	3 364 056,51 €	3 334 703,98 €	13 974 747,38 €	-1%
0101	Remunerações certas e permanentes	2 485 777,35 €	3 170 479,22 €	2 420 297,53 €	2 485 777,35 €	10 562 331,46 €	2%	2 484 470,33 €	3 137 641,61 €	2 424 018,30 €	2 484 470,33 €	10 530 600,57 €	0%
010101	Titulares órgãos soberania e memb. órgãos autárq.	70 908,93 €	70 908,93 €	70 908,93 €	70 908,93 €	283 635,72 €	0%	70 908,93 €	70 908,93 €	70 908,93 €	70 908,93 €	283 635,72 €	0%
01010101	Membros dos Órgãos Autárquicos	45 677,52 €	45 677,52 €	45 677,52 €	45 677,52 €	182 710,08 €	0%	45 677,52 €	45 677,52 €	45 677,52 €	45 677,52 €	182 710,08 €	0%
01010102	Membros do Gabinete de Apoio	25 231,41 €	25 231,41 €	25 231,41 €	25 231,41 €	100 925,64 €	0%	25 231,41 €	25 231,41 €	25 231,41 €	25 231,41 €	100 925,64 €	0%
010104	Pessoal quadros-Regime contrato individ. trabalho	1 870 848,90 €	1 870 848,90 €	1 870 848,90 €	1 870 848,90 €	7 483 395,59 €	1%	1 893 888,97 €	1 893 888,97 €	1 893 888,97 €	1 893 888,97 €	7 575 555,88 €	1%
01010401	Pessoal em funções	1 864 127,19 €	1 864 127,19 €	1 864 127,19 €	1 864 127,19 €	7 456 508,75 €	7%	1 843 214,31 €	1 843 214,31 €	1 843 214,31 €	1 843 214,31 €	7 372 857,23 €	-1%
01010402	Alterações obrigatórias de posicionamento remun.	- €	- €	- €	- €	- €	-100%	37 784,20 €	37 784,20 €	37 784,20 €	37 784,20 €	151 136,81 €	-
01010404	Recrutamento de pessoal para novos postos trab.	6 721,71 €	6 721,71 €	6 721,71 €	6 721,71 €	26 886,84 €	-7%	12 890,46 €	12 890,46 €	12 890,46 €	12 890,46 €	51 561,84 €	92%
010108	Pessoal aguardando aposentação	2 500,00 €	2 500,00 €	2 500,00 €	2 500,00 €	10 000,00 €	0%	2 500,00 €	2 500,00 €	2 500,00 €	2 500,00 €	10 000,00 €	0%
010109	Pessoal em qualquer outra situação	128 384,55 €	128 384,55 €	128 384,55 €	128 384,55 €	513 538,20 €	0%	128 384,55 €	128 384,55 €	128 384,55 €	128 384,55 €	513 538,20 €	0%
010111	Representação	18 624,75 €	18 624,75 €	18 624,75 €	18 624,75 €	74 499,00 €	0%	18 624,75 €	18 624,75 €	18 624,75 €	18 624,75 €	74 499,00 €	0%
010113	Subsidio de refeição	197 214,47 €	197 214,47 €	131 734,63 €	197 214,47 €	723 378,06 €	10%	181 609,92 €	181 609,92 €	121 157,88 €	181 609,92 €	665 987,63 €	-8%
01011301	Membros dos Órgãos Autárquicos	2 536,38 €	2 536,38 €	1 690,92 €	2 536,38 €	9 300,06 €	0%	2 536,38 €	2 536,38 €	1 690,92 €	2 536,38 €	9 300,06 €	0%
0101130101	Membros dos Órgãos Autárquicos	1 409,10 €	1 409,10 €	939,40 €	1 409,10 €	5 166,70 €	0%	1 409,10 €	1 409,10 €	939,40 €	1 409,10 €	5 166,70 €	0%
0101130102	Membros do Gabinete de Apoio	1 127,28 €	1 127,28 €	751,52 €	1 127,28 €	4 133,36 €	0%	1 127,28 €	1 127,28 €	751,52 €	1 127,28 €	4 133,36 €	0%
01011302	Pessoal dos Quadros - Regime do Cont. Ind. Trab.	178 896,17 €	178 896,17 €	118 522,45 €	178 896,17 €	656 210,96 €	11%	163 291,58 €	163 291,58 €	108 945,78 €	163 291,58 €	598 820,53 €	-9%
0101130201	Pessoal em funções	178 121,17 €	178 121,17 €	118 747,44 €	178 121,17 €	653 119,94 €	11%	162 328,32 €	162 328,32 €	108 218,88 €	162 328,32 €	595 203,84 €	-9%
0101130202	Recrutamento de Pessoal para novos postos trab.	775,01 €	775,01 €	775,01 €	775,01 €	3 100,02 €	20%	904,17 €	904,17 €	904,17 €	904,17 €	3 616,69 €	17%
01011304	Pessoal em qualquer outra situação	15 781,92 €	15 781,92 €	10 521,28 €	15 781,92 €	57 867,04 €	0%	15 781,92 €	15 781,92 €	10 521,28 €	15 781,92 €	57 867,04 €	0%
010114	Subsidio de férias de Natal	172 295,75 €	856 997,65 €	172 295,75 €	172 295,75 €	1 373 884,89 €	6%	163 553,22 €	816 724,49 €	163 553,22 €	163 553,22 €	1 307 384,15 €	-5%
01011401	Membros dos órgãos autárquicos	5 909,08 €	29 545,39 €	5 909,08 €	5 909,08 €	47 272,62 €	0%	5 909,08 €	29 545,39 €	5 909,08 €	5 909,08 €	47 272,62 €	0%
0101140101	Membros dos órgãos autárquicos	3 806,46 €	19 032,30 €	3 806,46 €	3 806,46 €	30 451,68 €	0%	3 806,46 €	19 032,30 €	3 806,46 €	3 806,46 €	30 451,68 €	0%
0101140102	Membros do Gabinete de Apoio	2 102,62 €	10 513,09 €	2 102,62 €	2 102,62 €	16 820,94 €	0%	2 102,62 €	10 513,09 €	2 102,62 €	2 102,62 €	16 820,94 €	0%
01011402	Pessoal dos Quadros - Regime do Cont. Ind. Trab.	157 694,97 €	783 993,69 €	157 694,97 €	157 694,97 €	1 257 078,59 €	6%	148 952,49 €	743 720,39 €	148 952,49 €	148 952,49 €	1 190 577,85 €	-5%
0101140201	Pessoal em funções	156 574,68 €	782 873,48 €	156 574,68 €	156 574,68 €	1 252 597,45 €	6%	147 748,03 €	738 740,13 €	147 748,03 €	147 748,03 €	1 181 984,21 €	-6%
0101140202	Recrutamento de Pessoal para novos postos trab.	1 120,29 €	1 120,29 €	1 120,29 €	1 120,29 €	4 481,14 €	-7%	2 148,41 €	2 148,41 €	2 148,41 €	2 148,41 €	8 593,64 €	92%
01011404	Pessoal em qualquer outra situação	8 691,71 €	43 458,55 €	8 691,71 €	8 691,71 €	69 533,68 €	0%	8 691,71 €	43 458,55 €	8 691,71 €	8 691,71 €	69 533,68 €	0%
010115	Remunerações por doença e maternidade/paternidade	25 000,00 €	25 000,00 €	25 000,00 €	25 000,00 €	100 000,00 €	0%	25 000,00 €	25 000,00 €	25 000,00 €	25 000,00 €	100 000,00 €	0%
0102	Abonos variáveis ou eventuais	90 533,81 €	90 533,81 €	75 423,74 €	90 533,81 €	347 025,17 €	0%	90 533,81 €	90 533,81 €	75 423,74 €	90 533,81 €	347 025,17 €	0%
010202	Horas extraordinárias	20 000,00 €	20 000,00 €	20 000,00 €	20 000,00 €	80 000,00 €	0%	20 000,00 €	20 000,00 €	20 000,00 €	20 000,00 €	80 000,00 €	0%
01020201	Pessoal dos Quadros - Regime do Cont. Ind. Trab.	20 000,00 €	20 000,00 €	20 000,00 €	20 000,00 €	80 000,00 €	0%	20 000,00 €	20 000,00 €	20 000,00 €	20 000,00 €	80 000,00 €	0%
010204	Ajudas de custo	5 758,22 €	5 758,22 €	5 758,22 €	5 758,22 €	23 032,87 €	0%	5 758,22 €	5 758,22 €	5 758,22 €	5 758,22 €	23 032,87 €	0%
010205	Abono para falhas	11 131,41 €	11 131,41 €	7 420,94 €	11 131,41 €	40 815,17 €	0%	11 131,41 €	11 131,41 €	7 420,94 €	11 131,41 €	40 815,17 €	0%
010206	Formação	10 000,00 €	10 000,00 €	10 000,00 €	10 000,00 €	40 000,00 €	0%	10 000,00 €	10 000,00 €	10 000,00 €	10 000,00 €	40 000,00 €	0%
010211	Subsidio de turno	34 198,82 €	34 198,82 €	22 799,21 €	34 198,82 €	125 395,67 €	0%	34 198,82 €	34 198,82 €	22 799,21 €	34 198,82 €	125 395,67 €	0%
010212	Indemnizações por cessação de funções	- €	- €	- €	- €	- €	-	- €	- €	- €	- €	- €	-
01021202	Outras	- €	- €	- €	- €	- €	-	- €	- €	- €	- €	- €	-
010213	Outros suplementos e prémios	9 445,37 €	9 445,37 €	9 445,37 €	9 445,37 €	37 781,47 €	0%	9 445,37 €	9 445,37 €	9 445,37 €	9 445,37 €	37 781,47 €	0%
01021302	Outros	9 445,37 €	9 445,37 €	9 445,37 €	9 445,37 €	37 781,47 €	0%	9 445,37 €	9 445,37 €	9 445,37 €	9 445,37 €	37 781,47 €	0%
0103	Segurança social	951 384,36 €	707 992,18 €	860 113,38 €	707 992,18 €	3 227 482,06 €	-6%	713 107,50 €	759 699,83 €	864 614,47 €	759 699,83 €	3 097 121,63 €	-4%
010301	Encargos com a saúde	341 108,08 €	97 715,90 €	97 715,90 €	97 715,90 €	634 255,78 €	-27%	97 715,90 €	144 308,24 €	97 715,90 €	144 308,24 €	484 048,27 €	-24%
01030101	ADSE - Assistência Doença Servidores Cíveis Estado	190 900,57 €	97 715,90 €	97 715,90 €	97 715,90 €	484 048,27 €	0%	97 715,90 €	144 308,24 €	97 715,90 €	144 308,24 €	484 048,27 €	0%
01030102	ACASA - Assoc. Cultura Assist. aos Servent. Adm.	150 207,51 €	- €	- €	- €	150 207,51 €	-60%	- €	- €	- €	- €	- €	-100%
010303	Subsidio familiar a criança e jovens	7 133,52 €	7 133,52 €	7 133,52 €	7 133,52 €	28 534,09 €	0%	7 133,52 €	7 133,52 €	7 133,52 €	7 133,52 €	28 534,09 €	0%
010304	Outras prestações familiares	6 512,99 €	6 512,99 €	6 512,99 €	6 512,99 €	26 051,96 €	0%	6 512,99 €	6 512,99 €	6 512,99 €	6 512,99 €	26 051,96 €	0%
010305	Contribuições para a segurança social	554 154,80 €	554 154,80 €	706 275,98 €	554 154,80 €	2 368 740,39 €	1%	559 405,21 €	559 405,21 €	710 371,84 €	559 405,21 €	2 388 587,47 €	1%
01030501	Assistência na doença dos func. públicos - ADSE	300,00 €	300,00 €	300,00 €	300,00 €	1 200,00 €	0%	300,00 €	300,00 €	300,00 €	300,00 €	1 200,00 €	0%
01030502	Segurança social do pessoal em regime Contrato FCP	519 330,67 €	519 330,67 €	663 065,38 €	519 330,67 €	2 221 057,39 €	1%	524 585,47 €	524 585,47 €	667 148,06 €	524 585,47 €	2 240 904,46 €	1%
0103050201	Caixa Geral de Aposentações	458 401,24 €	458 401,24 €	585 307,03 €	458 401,24 €	1 960 510,76 €	-1%	458 650,17 €	458 650,17 €	583 623,92 €	458 650,17 €	1 959 574,44 €	0%
0103050202	Regime Geral	60 929,42 €	60 929,42 €	77 583,54 €	60 929,42 €	260 546,62 €	15%	65 949,54 €	65 949,54 €	83 481,40 €	65 949,54 €	281 330,02 €	8%
01030503	Outros	34 524,13 €	34 524,13 €	42 910,60 €	34 524,13 €	146 483,00 €	0%	34 524,13 €	34 524,13 €	42 910,60 €	34 524,13 €	146 483,00 €	0%
010306	Acidentes em serviço e doenças profissionais	7 500,00 €	7 500,00 €	7 500,00 €	7 500,00 €	30 000,00 €	0%	7 500,00 €	7 500,00 €	7 500,00 €	7 500,00 €	30 000,00 €	0%
010308	Outras pensões	3 002,26 €	3 002,26 €	3 002,26 €	3 002,26 €	12 009,04 €	0%	3 002,2					

FUNDO DE APOIO MUNICIPAL

Formulário III - Identificação das necessidades de financiament

Município:

AVEIRO

Data:

27/07/2016

Quadro A - Despesas por classificação económica

CE	Despesas	2018						2019						
		1T	2T	3T	4T	Total	Var.	1T	2T	3T	4T	Total	Var.	
020101	Matérias-primas e subsidiárias	19 222,75 €	43 013,01 €	6 270,74 €	69 574,71 €	138 081,20 €	1%	19 417,13 €	43 447,96 €	6 334,15 €	70 278,25 €	139 477,49 €	1%	
020102	Combustíveis e lubrificantes	46 644,38 €	75 927,81 €	43 575,40 €	124 482,94 €	290 630,53 €	1%	45 943,41 €	79 554,51 €	45 547,14 €	122 524,34 €	293 569,40 €	1%	
02010201	Gasolina	11 069,32 €	20 354,30 €	14 666,84 €	35 696,33 €	81 786,79 €	1%	11 181,26 €	20 560,12 €	14 815,16 €	36 057,29 €	82 613,83 €	1%	
02010202	Gasóleo	28 570,41 €	52 177,31 €	28 857,60 €	74 191,82 €	183 797,14 €	1%	28 859,32 €	52 704,93 €	29 149,41 €	74 942,05 €	185 655,70 €	1%	
02010299	Outros	7 004,64 €	3 396,20 €	50,96 €	14 594,80 €	25 046,60 €	1%	7 075,47 €	3 430,54 €	51,47 €	14 742,38 €	25 299,87 €	1%	
020103	Munições, explosivos e artificios	25,50 €	25,50 €	25,50 €	25,50 €	102,01 €	1%	25,76 €	25,76 €	25,76 €	25,76 €	103,04 €	1%	
020104	Limpeza e higiene	5 578,63 €	2 827,04 €	4 332,70 €	11 744,11 €	24 482,48 €	1%	5 635,04 €	2 855,62 €	4 376,52 €	11 862,87 €	24 730,05 €	1%	
020105	Alimentação-Refeições confeccionadas	448 906,27 €	388 041,74 €	107 048,19 €	382 506,17 €	1 326 502,38 €	2%	425 525,77 €	391 965,64 €	108 130,67 €	386 374,09 €	1 311 996,17 €	-1%	
020106	Alimentação-Géneros para confeccionar	19,005 €	115,98 €	- €	- €	306,03 €	1%	191,97 €	117,16 €	- €	- €	309,13 €	1%	
020107	Vestuário e artigos pessoais	83 763,24 €	32 661,37 €	- €	19 024,73 €	135 449,34 €	1%	84 610,26 €	32 991,64 €	- €	19 217,11 €	136 819,01 €	1%	
020108	Material de escritório	1 025,42 €	4 134,99 €	4 451,70 €	11 708,05 €	21 320,16 €	1%	1 035,79 €	4 176,80 €	4 496,71 €	11 826,45 €	21 535,75 €	1%	
020109	Produtos químicos e farmacêuticos	51,01 €	51,01 €	204,02 €	51,01 €	204,02 €	1%	51,52 €	51,52 €	51,52 €	206,08 €	51,52 €	1%	
020111	Material de consumo clínico	510,05 €	510,05 €	510,05 €	510,05 €	2 040,21 €	1%	515,21 €	515,21 €	515,21 €	515,21 €	2 060,84 €	1%	
020112	Material de transporte-Peças	5 984,83 €	5 227,43 €	4 709,86 €	18 251,35 €	34 173,47 €	1%	6 045,35 €	5 280,29 €	4 757,48 €	18 435,91 €	34 519,03 €	1%	
020114	Outro material-Peças	14 328,03 €	19 270,52 €	6 752,07 €	55 595,64 €	14 721,91 €	1%	19 465,39 €	6 820,34 €	15 399,18 €	56 157,82 €	1%		
020115	Prémios, condecorações e ofertas	1 338,89 €	1 338,89 €	1 338,89 €	1 338,89 €	5 355,54 €	1%	1 352,42 €	1 352,42 €	1 352,42 €	5 409,70 €	1%		
020116	Mercadorias para Venda	- €	- €	43 768,00 €	7 237,17 €	51 005,17 €	-94%	- €	- €	44 210,59 €	7 310,35 €	51 520,94 €	1%	
020117	Ferramentas e utensílios	2 495,01 €	375,31 €	736,62 €	2 309,65 €	5 916,60 €	1%	2 520,24 €	379,11 €	744,07 €	2 333,01 €	5 976,43 €	1%	
020118	Livros e documentação técnica	- €	- €	- €	958,90 €	958,90 €	1%	- €	- €	- €	968,59 €	968,59 €	1%	
020119	Artigos honoríficos e de decoração	12,75 €	12,75 €	12,75 €	51,01 €	12,75 €	1%	12,88 €	12,88 €	12,88 €	51,52 €	12,88 €	1%	
020120	Material de educação, cultura e recreio	7 214,68 €	7 214,68 €	7 214,68 €	7 214,68 €	28 858,73 €	1%	7 287,64 €	7 287,64 €	7 287,64 €	29 150,55 €	1%		
020121	Outros bens	103 247,20 €	85 987,51 €	92 709,99 €	176 478,25 €	458 422,95 €	5%	82 045,95 €	86 857,02 €	93 647,48 €	178 262,80 €	440 813,15 €	-4%	
0202	Aquisição de serviços	1 641 879,57 €	1 985 303,25 €	4 301 281,90 €	2 780 970,99 €	10 709 435,71 €	-32%	819 720,96 €	821 561,24 €	6 607 632,36 €	2 343 215,21 €	10 602 129,87 €	-1%	
020201	Encargos das instalações	314 317,71 €	296 794,33 €	833 911,34 €	242 311,42 €	1 687 334,82 €	-11%	201 066,50 €	299 795,55 €	842 343,89 €	244 761,68 €	1 587 967,62 €	-6%	
020202	Limpeza e higiene	213 326,58 €	- €	- €	- €	211 976,19 €	-11%	130 310,65 €	- €	- €	- €	128 946,61 €	-39%	
020203	Conservação de bens	34 576,89 €	37 331,61 €	33 990,65 €	40 464,28 €	146 363,42 €	1%	34 926,53 €	37 709,11 €	34 334,36 €	40 873,45 €	147 843,46 €	1%	
020204	Locação de edifícios	2 824,90 €	1 412,45 €	2 824,90 €	1 188,69 €	9 180,93 €	1%	2 853,47 €	2 140,10 €	2 853,47 €	9 273,77 €	1%		
020206	Locação de material de transporte	- €	3 060,31 €	- €	- €	3 060,31 €	1%	- €	3 091,26 €	- €	- €	3 091,26 €	1%	
020208	Locação de outros bens	24 768,89 €	36 573,19 €	37 474,57 €	24 768,89 €	123 585,53 €	1%	25 019,35 €	36 943,02 €	37 853,51 €	25 019,35 €	124 835,24 €	1%	
020209	Comunicações	19 438,23 €	18 404,67 €	8 227,56 €	9 980,04 €	59 980,04 €	1%	19 634,79 €	8 310,76 €	18 590,78 €	8 310,76 €	60 586,56 €	1%	
020210	Transportes	159,58 €	206 333,78 €	25 169,99 €	19 231,10 €	250 894,44 €	1%	161,19 €	208 420,24 €	25 424,51 €	19 425,56 €	253 431,50 €	1%	
020212	Seguros	48 382,31 €	92 261,15 €	37 118,65 €	212 477,35 €	48 871,56 €	1%	48 871,56 €	93 194,10 €	35 069,72 €	37 490,55 €	214 625,93 €	1%	
020213	Deslocações e estadas	11 197,07 €	5 445,65 €	2 264,79 €	7 870,22 €	26 777,72 €	1%	11 310,29 €	5 500,71 €	2 287,69 €	7 949,80 €	27 048,49 €	1%	
020214	Estudos, pareceres, projectos e consultoria	117 408,96 €	138 278,94 €	38 237,65 €	167 318,24 €	461 243,78 €	-78%	118 596,20 €	139 677,22 €	38 624,31 €	169 010,17 €	465 907,90 €	1%	
020215	Formação	- €	5 026,38 €	- €	62 201,49 €	67 227,88 €	1%	- €	5 077,21 €	- €	62 830,48 €	67 907,69 €	1%	
020216	Seminários, exposições e similares	- €	5 580,45 €	- €	34 836,04 €	40 416,50 €	1%	- €	5 636,88 €	- €	35 188,31 €	40 825,19 €	1%	
020217	Publicidade	4 800,84 €	54 687,13 €	5 639,01 €	38 668,54 €	103 795,53 €	1%	4 849,39 €	55 240,13 €	5 696,03 €	39 059,55 €	104 845,11 €	1%	
020218	Vigilância e segurança	- €	25 309,83 €	20 126,61 €	34 268,33 €	79 704,76 €	1%	- €	25 565,76 €	20 330,13 €	34 614,85 €	80 510,74 €	1%	
020219	Assistência técnica	25 215,29 €	89 480,44 €	30 229,55 €	68 512,99 €	213 438,28 €	-2%	25 470,27 €	90 385,27 €	30 535,24 €	69 205,80 €	215 596,58 €	1%	
020220	Outros trabalhos especializados	206 646,71 €	88 053,35 €	139 872,61 €	344 146,75 €	778 719,43 €	1%	208 736,33 €	88 943,75 €	141 287,01 €	347 626,78 €	786 593,88 €	1%	
020221	Utilização de infra-estruturas de transportes	1 270,47 €	1 465,94 €	1 045,29 €	1 369,82 €	5 151,52 €	1%	1 283,31 €	1 480,77 €	1 055,86 €	1 383,68 €	5 203,61 €	1%	
020224	Encargos de cobrança de receitas	81 287,03 €	314 647,11 €	175 182,84 €	244 965,78 €	816 082,76 €	1%	82 109,01 €	317 828,83 €	176 954,29 €	247 442,89 €	824 335,02 €	1%	
020225	Outros serviços	536 258,11 €	565 156,25 €	2 913 072,13 €	1 397 377,77 €	5 412 024,53 €	-36%	283 266,59 €	93 567,41 €	3 905 974,26 €	1 169 945,46 €	5 452 753,72 €	1%	
02022501	Recolha e Tratamento de Resíduos S. Urbanos	- €	- €	1 901 877,88 €	752 890,06 €	2 654 767,94 €	-47%	- €	- €	1 921 109,76 €	760 503,32 €	2 681 613,08 €	1%	
02022502	Consumos de Iluminação Pública	398 160,27 €	7 164,54 €	870 669,92 €	304 170,40 €	1 580 165,13 €	0%	397 590,80 €	7 236,98 €	879 474,17 €	307 246,19 €	1 591 548,14 €	1%	
02022503	Animação Sócio Cultural, Recreativa e Desportiva	57 893,51 €	47 657,54 €	68 807,93 €	280 760,26 €	455 119,15 €	1%	58 478,93 €	48 139,37 €	69 503,72 €	283 599,32 €	459 721,34 €	1%	
02022504	Recolha, Tratamento e Transporte de Efluentes	- €	- €	1 020,10 €	- €	1 020,10 €	-100%	- €	- €	- €	1 030,42 €	- €	1 030,42 €	1%
02022599	Outros Serviços	80 204,32 €	510 334,52 €	70 996,29 €	59 717,05 €	720 952,20 €	-17%	71 613,61 €	515 495,05 €	71 411,18 €	60 320,92 €	718 840,75 €	0%	
03	Juros e outros encargos	366 762,08 €	796 325,63 €	108 775,77 €	839 048,25 €	2 110 911,73 €	-53%	113 934,00 €	840 519,92 €	136 819,76 €	842 319,32 €	1 933 592,99 €	-8%	
0301	Juros da dívida pública	72 359,63 €	778 292,04 €	68 330,22 €	821 757,32 €	1 740 739,20 €	48%	88 792,25 €	835 135,50 €	108 187,52 €	835 713,24 €	1 867 828,51 €	7%	
030102	Socied. e quase socied. não financeira - Públicas	- €	754 180,22 €	- €	800 095,93 €	1 554 276,15 €	60%	81 145,31 €	763 212,21 €	98 870,23 €	763 740,19 €	1 706 967,94 €	10%	
03010202	Empréstimos de médio e longo prazos	- €	754 180,22 €	- €	800 095,93 €	1 554 276,15 €	60%	- €	955 428,56 €	751 539,38 €	1 706 967,94 €	10%		
030103	Socied.financ.- Bancos e outros instit. financeiras	72 359,63 €	24 111,82 €	68 330,22 €	21 661,39 €	186 463,05 €	-11%	7 646,94 €	71 923,29 €	9 317,29 €	71 973,04 €	160 860,56 €	-14%	
03010302	Empréstimos de médio e longo prazos	72 359,63 €	24 111,82 €	68 330,22 €	21 661,39 €	186 463,05 €	-11%	7 646,94 €	71 923,29 €	9 317,29 €	71 973,04 €	160 860,56 €	-14%	
0303	Juros de locação financeira	6 907,92 €	6 537,72 €	6 166,77 €	5 795,07 €	25 407,48 €	-19%	2 109,58 €	5 384,42 €	5 348,10 €	6 606,08 €	19 448,18 €	-23%	
030301	Terrenos	6 907,92 €	6 537,72 €	6 166,77 €	5 795,07 €	25 407,48 €	-19%	5 422,62 €	5 049,40 €	4 675,44 €	4 300,72 €	19 448,18 €	-23%	
0305	Outros juros	287 494,53 €	11 495,87 €	34 278,78 €	11 495,87 €	344 765,04 €	-89%	46 316,31 €	- €	23 284,14 €	- €	46 316,31 €	-87%	
030502	Outros	287 494,53 €	11 495,87 €	34 278,78 €	11 495,87 €	344 765,04 €	-89%	46 316,31 €	- €	23 284,14 €	- €	46 316,31 €	-87%	
04	Transferências correntes	572 129,52 €	924 152,59 €	450 152,59 €	1 237 450,59 €	3 184 327,80 €	-43%	717 503,01 €	902 501,34 €	675 857,37 €	920 660,14 €	3 216 527,87 €	1%	
0401	Sociedades e quase sociedades não financeiras	68 624,92 €	63 683,37 €	58 196,1										

FUNDO DE APOIO MUNICIPAL

Formulário III - Identificação das necessidades de financiament

Município:

AVEIRO

Data:

27/07/2016

Quadro A - Despesas por classificação económica

CE	Despesas	2018						2019					
		1T	2T	3T	4T	Total	Var.	1T	2T	3T	4T	Total	Var.
04010101	Empresas Públicas Municipais e Intermunicipais	68 624,92 €	63 683,37 €	58 196,12 €	61 998,05 €	252 502,47 €	1%	69 318,86 €	64 327,34 €	58 784,61 €	62 624,98 €	255 055,79 €	1%
04010102	Outras	- €	- €	- €	- €	- €	-100%	- €	- €	- €	- €	- €	- €
0403	Administração central	- €	87 307,37 €	29 102,44 €	94 241,55 €	210 651,36 €	1%	- €	88 190,23 €	29 396,73 €	95 194,53 €	212 781,48 €	1%
040301	Estado	- €	- €	- €	- €	- €	-	- €	- €	- €	- €	- €	-
040305	Serviços e fundos autónomos	- €	87 307,37 €	29 102,44 €	94 241,55 €	210 651,36 €	1%	- €	88 190,23 €	29 396,73 €	95 194,53 €	212 781,48 €	1%
0405	Administração local	348 207,32 €	317 729,84 €	90 667,30 €	682 707,51 €	1 439 311,98 €	-4%	346 390,77 €	315 729,77 €	86 514,63 €	705 231,19 €	1 453 866,36 €	1%
040501	Continente	348 207,32 €	317 729,84 €	90 667,30 €	682 707,51 €	1 439 311,98 €	-4%	346 390,77 €	315 729,77 €	86 514,63 €	705 231,19 €	1 453 866,36 €	1%
04050102	Freguesias	321 426,29 €	293 941,97 €	90 667,30 €	580 765,57 €	1 286 801,14 €	1%	324 676,57 €	296 914,33 €	91 584,14 €	586 638,29 €	1 299 813,33 €	1%
04050104	Associações de municípios	26 781,03 €	23 787,87 €	- €	101 941,94 €	152 510,84 €	-33%	27 051,84 €	24 028,41 €	- €	102 972,78 €	154 053,04 €	1%
0407	Instituições sem fins lucrativos	155 297,27 €	455 874,59 €	272 186,65 €	335 053,05 €	1 218 411,56 €	-9%	156 867,64 €	460 484,41 €	274 939,01 €	338 441,12 €	1 230 732,19 €	1%
040701	Instituições sem fins lucrativos	155 297,27 €	455 874,59 €	272 186,65 €	335 053,05 €	1 218 411,56 €	-9%	156 867,64 €	460 484,41 €	274 939,01 €	338 441,12 €	1 230 732,19 €	1%
0408	Famílias	- €	- €	- €	63 450,43 €	63 450,43 €	1%	- €	- €	- €	64 092,05 €	64 092,05 €	1%
040802	Outras	- €	- €	- €	63 450,43 €	63 450,43 €	1%	- €	- €	- €	64 092,05 €	64 092,05 €	1%
05	Subsídios	270 979,34 €	304 142,91 €	270 979,34 €	304 142,91 €	1 150 244,50 €	-24%	- €	580 937,91 €	- €	580 937,91 €	1 161 875,83 €	1%
0501	Sociedades e quase-sociedades não financeiras	270 979,34 €	304 142,91 €	270 979,34 €	304 142,91 €	1 150 244,50 €	-24%	- €	580 937,91 €	- €	580 937,91 €	1 161 875,83 €	1%
050101	Públicas	- €	33 163,56 €	- €	33 163,56 €	66 327,13 €	-85%	- €	33 498,91 €	- €	33 498,91 €	66 997,83 €	1%
050102	Outras	- €	33 163,56 €	- €	33 163,56 €	66 327,13 €	-85%	- €	33 498,91 €	- €	33 498,91 €	66 997,83 €	1%
050103	Privadas	270 979,34 €	270 979,34 €	270 979,34 €	270 979,34 €	1 083 917,38 €	1%	273 719,50 €	273 719,50 €	273 719,50 €	273 719,50 €	1 094 878,00 €	1%
06	Outras despesas correntes	175 745,61 €	541 043,05 €	417 375,36 €	665 486,99 €	1 799 651,01 €	-82%	195 291,84 €	422 221,78 €	273 532,12 €	926 553,96 €	1 817 599,70 €	1%
0602	Diversas	175 745,61 €	541 043,05 €	417 375,36 €	665 486,99 €	1 799 651,01 €	-82%	195 291,84 €	422 221,78 €	273 532,12 €	926 553,96 €	1 817 599,70 €	1%
060201	Impostos e taxas	118 745,63 €	471 266,75 €	374 138,47 €	295 205,88 €	1 259 356,73 €	-1%	119 946,39 €	476 032,22 €	377 921,77 €	298 191,01 €	1 272 091,40 €	1%
060203	Outras	56 999,98 €	69 776,30 €	370 236,89 €	370 281,11 €	540 294,29 €	-94%	57 326,89 €	70 481,88 €	43 674,11 €	374 025,41 €	545 508,30 €	1%
06020301	Outras restituições	5 724,13 €	10 023,79 €	12 543,76 €	76 778,98 €	105 070,66 €	1%	5 782,01 €	10 125,15 €	12 670,61 €	77 555,37 €	106 133,13 €	1%
06020302	IVA pago	10 916,74 €	25 563,18 €	22 511,60 €	32 817,78 €	91 809,31 €	1%	11 027,13 €	25 821,68 €	22 739,24 €	33 149,63 €	92 737,69 €	1%
06020304	Serviços bancários	266,01 €	255,83 €	5 923,19 €	8 476,12 €	9 259,35 €	1%	259,35 €	5 983,00 €	2 051,72 €	8 552,48 €	1%	
06020305	Outras	40 093,10 €	39 933,51 €	2 258,42 €	258 653,17 €	334 938,20 €	-96%	40 258,40 €	34 276,65 €	2 281,26 €	261 268,68 €	338 085,00 €	1%
	DESPESAS DE CAPITAL	9 463 767,78 €	4 200 350,62 €	2 800 617,91 €	2 476 807,92 €	24 756 807,92 €	-14%	1 337 433,43 €	4 593 912,22 €	1 915 831,74 €	8 584 116,85 €	16 431 294,25 €	-34%
07	Aquisição de bens de capital	8 693 803,21 €	3 172 510,81 €	1 822 887,99 €	3 971 499,15 €	17 660 701,17 €	-13%	588 550,26 €	1 329 336,93 €	1 028 894,98 €	3 877 413,34 €	6 824 195,50 €	-61%
0701	Investimentos	8 502 928,93 €	2 988 972,87 €	1 638 979,10 €	3 787 218,56 €	16 918 099,47 €	-13%	553 626,90 €	1 284 462,74 €	1 286 609,36 €	2 458 642,04 €	6 083 341,04 €	-64%
070101	Terrenos	69 139,63 €	106 577,78 €	- €	- €	175 717,40 €	-80%	- €	55 401,42 €	- €	- €	55 401,42 €	-68%
070102	Habitagens	262 250,92 €	262 250,92 €	262 250,92 €	262 250,92 €	1 049 003,67 €	60%	60 588,29 €	60 588,29 €	60 588,29 €	60 588,29 €	242 353,17 €	-77%
07010201	Construção	- €	- €	- €	- €	- €	-	- €	- €	- €	- €	- €	-
07010203	Reparação e beneficiação	262 250,92 €	262 250,92 €	262 250,92 €	262 250,92 €	1 049 003,67 €	60%	60 588,29 €	60 588,29 €	60 588,29 €	60 588,29 €	242 353,17 €	-77%
070103	Edifícios	672 362,54 €	463 942,05 €	924 523,90 €	2 104 903,30 €	4 165 731,79 €	-20%	253 434,09 €	238 832,26 €	476 502,92 €	1 012 651,28 €	1 981 420,55 €	-52%
07010301	Instalações de serviços	19 323,80 €	166 350,91 €	301 579,54 €	131 036,65 €	618 290,90 €	-6%	- €	61 546,46 €	111 578,30 €	48 480,90 €	221 605,66 €	-64%
07010302	Instalações desportivas e recreativas	71 660,90 €	- €	- €	375 444,16 €	447 105,06 €	179%	11 230,92 €	- €	- €	58 840,79 €	70 071,71 €	-84%
07010303	Mercados e instalações de fiscalização sanitária	- €	- €	- €	53 288,89 €	53 288,89 €	0%	- €	- €	- €	27 700,71 €	27 700,71 €	-48%
07010305	Escolas	399 232,81 €	290 960,44 €	622 944,36 €	662 497,92 €	1 975 635,53 €	15%	148 378,02 €	125 997,10 €	269 758,95 €	286 887,16 €	831 021,23 €	-58%
07010307	Outros	182 145,03 €	6 630,70 €	- €	882 635,69 €	1 071 411,41 €	-59%	123 090,02 €	5 278,60 €	702 652,62 €	831 021,23 €	-22%	
070104	Construções diversas	7 289 935,55 €	2 020 975,86 €	443 420,41 €	1 295 445,02 €	11 049 776,84 €	1%	250 880,45 €	1 750 177,90 €	664 658,57 €	859 538,32 €	3 525 255,24 €	-68%
07010401	Viadutos, armamentos e obras complementares	6 439 759,57 €	1 169 448,01 €	- €	850 793,48 €	8 460 001,05 €	-7%	619 342,22 €	1 035 061,77 €	- €	753 025,18 €	2 407 429,17 €	-72%
07010402	Sistemas de drenagem de águas residuais	51 101,48 €	42 433,33 €	42 433,33 €	178 401,48 €	1 781 401,48 €	-21%	13 850,35 €	13 850,35 €	13 850,35 €	13 850,35 €	55 401,42 €	-69%
07010404	Iluminação pública	- €	- €	2 614,64 €	34 687,58 €	37 302,22 €	-55%	- €	- €	1 359,15 €	18 031,35 €	19 390,50 €	-48%
07010405	Parques e jardins	27 786,03 €	19 176,00 €	- €	80 931,30 €	127 893,33 €	118%	10 832,83 €	7 476,07 €	- €	31 552,37 €	49 861,27 €	-61%
07010406	Instalações desportivas e recreativas	13 322,22 €	13 322,22 €	13 322,22 €	13 322,22 €	53 288,89 €	0%	13 850,35 €	13 850,35 €	13 850,35 €	13 850,35 €	55 401,42 €	4%
07010409	Sinalização e trânsito	70 632,16 €	70 632,16 €	70 632,16 €	70 632,16 €	282 528,63 €	65%	31 175,97 €	31 175,97 €	31 175,97 €	31 175,97 €	124 703,88 €	-56%
07010410	Infraestrut. para distribuição energia eléctrica	- €	- €	- €	37 302,22 €	37 302,22 €	-59%	- €	- €	- €	19 390,50 €	19 390,50 €	-48%
07010413	Outros	687 334,09 €	705 964,15 €	314 180,06 €	165 342,73 €	1 873 059,02 €	64%	17 373,48 €	462 200,38 €	205 852,02 €	108 251,21 €	793 677,09 €	-58%
070106	Material de transporte	- €	96 572,00 €	- €	67 600,40 €	164 172,41 €	-83%	- €	50 200,20 €	- €	35 140,14 €	85 340,34 €	-48%
07010602	Outro	- €	96 572,00 €	- €	67 600,40 €	164 172,41 €	-83%	- €	50 200,20 €	- €	35 140,14 €	85 340,34 €	-48%
070107	Equipamento de informática	36 965,40 €	730,94 €	3 452,39 €	7 035,09 €	48 183,81 €	-5%	21 404,29 €	423,24 €	1 999,06 €	4 073,57 €	27 900,15 €	-42%
070108	Software informático	105 698,51 €	- €	- €	- €	105 698,51 €	-52%	63 919,38 €	- €	- €	63 919,38 €	- €	-40%
070109	Equipamento administrativo	- €	26 644,44 €	- €	- €	26 644,44 €	399%	- €	13 850,35 €	- €	- €	13 850,35 €	-48%
070110	Equipamento básico	65 497,57 €	11 012,98 €	5 291,52 €	45 879,77 €	127 681,83 €	-81%	43 627,11 €	7 335,61 €	3 524,61 €	30 559,94 €	85 047,27 €	-33%
07011002	Outro	65 497,57 €	11 012,98 €	5 291,52 €	45 879,77 €	127 681,83 €	-81%	43 627,11 €	7 335,61 €	3 524,61 €	30 559,94 €	85 047,27 €	-33%
070111	Ferramentas e utensílios	1 038,85 €	225,93 €	- €	4 064,10 €	5 328,89 €	0%	540,02 €	117,45 €	- €	2 112,61 €	2 770,07 €	-48%
070113	Investimentos incorpóreos	39,97 €	39,97 €	39,97 €	39,97 €	159,87 €	0%	20,78 €	20,78 €	20,78 €	20,78 €	83,10 €	-48%
0702	Locação financeira	190 624,28 €	183 287,94 €	183 658,89 €	184 030,59 €	741 601,70 €	-1%	59 797,73 €	61 135,92 €	60 407,88 €	558 512,94 €	739 854,46 €	0%
070201	Terrenos	182 917,74 €	183 287,94 €	183 658,89 €	184 030,59 €	733 895,							

FUNDO DE APOIO MUNICIPAL

Formulário III - Identificação das necessidades de financiame

Município:

AVEIRO

Data:

27/07/2016

Quadro A - Despesas por classificação económica

CE	Despesas	2018						2019					
		1T	2T	3T	4T	Total	Var.	1T	2T	3T	4T	Total	Var.
070306	Outros bens de domínio público	250,00 €	250,00 €	250,00 €	250,00 €	1 000,00 €	0%	250,00 €	250,00 €	250,00 €	250,00 €	1 000,00 €	0%
08	Transferências de capital	119 145,36 €	188 177,03 €	324 735,89 €	996 026,82 €	1 628 085,10 €	-67%	22 403,73 €	37 559,20 €	105 561,11 €	1 479 024,33 €	1 644 548,37 €	1%
0805	Administração local	63 756,47 €	105 093,69 €	63 756,47 €	834 421,58 €	1 067 028,21 €	-52%	- €	3 005,94 €	- €	1 074 812,10 €	1 077 818,04 €	1%
080501	Continente	63 756,47 €	105 093,69 €	63 756,47 €	834 421,58 €	1 067 028,21 €	-52%	- €	3 005,94 €	- €	1 074 812,10 €	1 077 818,04 €	1%
08050102	Freguesias	- €	41 337,23 €	- €	770 665,12 €	812 002,34 €	1%	- €	41 755,23 €	- €	778 458,12 €	820 213,35 €	1%
08050104	Associações de municípios	63 756,47 €	63 756,47 €	63 756,47 €	63 756,47 €	255 025,86 €	-82%	64 401,17 €	64 401,17 €	64 401,17 €	64 401,17 €	257 604,69 €	1%
0807	Instituições sem fins lucrativos	55 388,89 €	83 083,34 €	260 979,43 €	161 605,24 €	561 056,90 €	-80%	55 948,99 €	83 923,48 €	263 618,46 €	163 239,40 €	566 730,33 €	1%
080701	Instituições sem fins lucrativos	55 388,89 €	83 083,34 €	260 979,43 €	161 605,24 €	561 056,90 €	-80%	55 948,99 €	83 923,48 €	263 618,46 €	163 239,40 €	566 730,33 €	1%
09	Activos financeiros	- €	171 122,50 €	- €	171 122,50 €	342 245,00 €	-28%	85 561,25 €	85 561,25 €	85 561,25 €	85 561,25 €	342 245,00 €	0%
0907	Acções e outras participações	- €	- €	- €	- €	- €	-100%	- €	- €	- €	- €	- €	-
090701	Socied.e quase socied.não financeiras-Privadas	- €	- €	- €	- €	- €	-100%	- €	- €	- €	- €	- €	-
0908	Unidades de participação	- €	171 122,50 €	- €	171 122,50 €	342 245,00 €	0%	85 561,25 €	85 561,25 €	85 561,25 €	85 561,25 €	342 245,00 €	0%
090802	Socied.e quase socied.não financeiras-Públicas	- €	171 122,50 €	- €	171 122,50 €	342 245,00 €	0%	- €	171 122,50 €	- €	171 122,50 €	342 245,00 €	0%
10	Passivos financeiros	637 643,95 €	655 365,01 €	639 272,76 €	3 140 793,86 €	5 073 075,58 €	74%	640 918,19 €	3 141 454,84 €	642 580,42 €	3 142 117,93 €	7 567 071,39 €	49%
1006	Empréstimos a médio e longo prazos	637 643,95 €	655 365,01 €	639 272,76 €	3 140 793,86 €	5 073 075,58 €	74%	640 918,19 €	3 141 454,84 €	642 580,42 €	3 142 117,93 €	7 567 071,39 €	49%
100602	Socied. e quase socied. não financeiras - Públicas	- €	- €	- €	2 484 769,96 €	2 484 769,96 €	-	- €	2 484 769,96 €	- €	2 484 769,96 €	4 969 539,93 €	100%
100603	Socied.financ.-Bancos e outras instit. financeiras	637 643,95 €	655 365,01 €	639 272,76 €	656 023,90 €	2 588 305,62 €	-11%	640 918,19 €	656 684,88 €	642 580,42 €	657 347,97 €	2 597 531,46 €	0%
100605	Administração Pública Central - Estado	- €	- €	- €	- €	- €	-	- €	- €	- €	- €	- €	-
11	Outras despesas de Capital	13 175,27 €	13 175,27 €	13 175,27 €	13 175,27 €	52 701,07 €	-79%	- €	- €	53 233,99 €	- €	53 233,99 €	1%
1102	Diversas	13 175,27 €	13 175,27 €	13 175,27 €	13 175,27 €	52 701,07 €	-79%	- €	- €	53 233,99 €	- €	53 233,99 €	1%
110201	Restituições	13 175,27 €	13 175,27 €	13 175,27 €	13 175,27 €	52 701,07 €	-79%	13 308,50 €	13 308,50 €	13 308,50 €	13 308,50 €	53 233,99 €	1%
Total das despesas		16 759 498,11 €	13 387 501,44 €	12 027 979,57 €	18 252 694,61 €	60 427 673,74 €	-28%	6 983 962,65 €	12 664 694,70 €	13 826 182,58 €	18 218 302,64 €	51 693 142,57 €	-14%

FUNDO DE APOIO MUNICIPAL

Formulário III - Identificação das necessidades de financiamer

Município:

AVEIRO

Data:

27/07/2016

Quadro A - Despesas por classificação económica

CE	Despesas	2020						2021					
		1T	2T	3T	4T	Total	Var.	1T	2T	3T	4T	Total	Var.
	Despesas correntes	6 527 740,68 €	9 194 242,90 €	9 293 922,61 €	9 866 529,45 €	34 882 435,64 €	-1%	6 479 153,18 €	9 168 952,15 €	9 288 112,54 €	9 766 645,45 €	34 702 863,31 €	-1%
01	Despesas com o pessoal	3 259 244,87 €	3 951 067,45 €	3 334 262,72 €	3 305 837,21 €	13 850 412,24 €	-1%	3 267 245,89 €	3 948 768,54 €	3 341 226,09 €	3 313 838,23 €	13 871 078,75 €	0%
0101	Remunerações certas e permanentes	2 461 378,95 €	3 106 609,20 €	2 401 627,37 €	2 461 378,95 €	10 430 994,47 €	-1%	2 468 348,55 €	3 103 278,86 €	2 409 573,59 €	2 468 348,55 €	10 449 549,54 €	0%
010101	Titulares órgãos soberania e memb. órgãos autárq.	70 908,93 €	70 908,93 €	70 908,93 €	70 908,93 €	283 635,72 €	0%	70 908,93 €	70 908,93 €	70 908,93 €	70 908,93 €	283 635,72 €	0%
01010101	Membros dos Órgãos Autárquicos	45 677,52 €	45 677,52 €	45 677,52 €	45 677,52 €	182 710,08 €	0%	45 677,52 €	45 677,52 €	45 677,52 €	45 677,52 €	182 710,08 €	0%
01010102	Membros do Gabinete de Apoio	25 231,41 €	25 231,41 €	25 231,41 €	25 231,41 €	100 925,64 €	0%	25 231,41 €	25 231,41 €	25 231,41 €	25 231,41 €	100 925,64 €	0%
010104	Pessoal quadros-Regime contrato individ. trabalho	1 873 498,24 €	1 873 498,24 €	1 873 498,24 €	1 873 498,24 €	7 493 992,96 €	-1%	1 888 698,17 €	1 888 698,17 €	1 888 698,17 €	1 888 698,17 €	7 554 792,69 €	1%
01010401	Pessoal em funções	1 855 733,53 €	1 855 733,53 €	1 855 733,53 €	1 855 733,53 €	7 422 934,12 €	1%	1 851 871,69 €	1 851 871,69 €	1 851 871,69 €	1 851 871,69 €	7 407 486,76 €	0%
01010402	Alterações obrigatórias de posicionamento remun.	- €	- €	- €	- €	- €	-100%	36 826,48 €	36 826,48 €	36 826,48 €	36 826,48 €	147 305,93 €	-
01010404	Recrutamento de pessoal para novos postos trab.	17 764,71 €	17 764,71 €	17 764,71 €	17 764,71 €	71 058,84 €	38%	- €	- €	- €	- €	- €	-100%
010108	Pessoal aguardando aposentação	2 500,00 €	2 500,00 €	2 500,00 €	2 500,00 €	10 000,00 €	0%	2 500,00 €	2 500,00 €	2 500,00 €	2 500,00 €	10 000,00 €	0%
010109	Pessoal em qualquer outra situação	128 384,55 €	128 384,55 €	128 384,55 €	128 384,55 €	513 538,20 €	0%	123 884,13 €	123 884,13 €	123 884,13 €	123 884,13 €	495 536,52 €	-4%
010111	Representação	18 624,75 €	18 624,75 €	18 624,75 €	18 624,75 €	74 499,00 €	0%	18 624,75 €	18 624,75 €	18 624,75 €	18 624,75 €	74 499,00 €	0%
010113	Subsídio de refeição	179 884,79 €	179 884,79 €	120 133,21 €	179 884,79 €	659 787,59 €	-1%	177 573,96 €	177 573,96 €	118 799,00 €	177 573,96 €	651 520,87 €	-1%
01011301	Membros dos Órgãos Autárquicos	2 536,38 €	2 536,38 €	1 690,92 €	2 536,38 €	9 300,06 €	0%	2 536,38 €	2 536,38 €	1 690,92 €	2 536,38 €	9 300,06 €	0%
0101130101	Membros dos Órgãos Autárquicos	1 409,10 €	1 409,10 €	939,40 €	1 409,10 €	5 166,70 €	0%	1 409,10 €	1 409,10 €	939,40 €	1 409,10 €	5 166,70 €	0%
0101130102	Membros do Gabinete de Apoio	1 127,28 €	1 127,28 €	751,52 €	1 127,28 €	4 133,36 €	0%	1 127,28 €	1 127,28 €	751,52 €	1 127,28 €	4 133,36 €	0%
01011302	Pessoal dos Quadros - Regime do Cont. Ind. Trab.	161 566,55 €	161 566,55 €	107 920,83 €	161 566,55 €	592 620,49 €	-1%	159 819,33 €	159 819,33 €	106 962,47 €	159 819,33 €	586 420,45 €	-1%
0101130201	Pessoal em funções	159 910,15 €	159 910,15 €	106 690,01 €	159 910,15 €	586 420,45 €	-1%	159 875,85 €	159 875,85 €	106 792,91 €	159 875,85 €	586 420,45 €	0%
0101130202	Recrutamento de Pessoal para novos postos trab.	1 550,01 €	1 550,01 €	1 550,01 €	1 550,01 €	6 200,04 €	71%	- €	- €	- €	- €	- €	-100%
01011304	Pessoal em qualquer outra situação	15 781,92 €	15 781,92 €	10 521,28 €	15 781,92 €	57 867,04 €	0%	15 218,28 €	15 218,28 €	10 145,52 €	15 218,28 €	55 800,36 €	-4%
010114	Subsídio de férias e de Natal	162 577,69 €	807 807,93 €	162 577,69 €	162 577,69 €	1 295 541,01 €	-1%	161 158,61 €	796 088,92 €	161 158,61 €	161 158,61 €	1 279 564,75 €	-1%
01011401	Membros dos órgãos autárquicos	5 909,08 €	29 545,39 €	5 909,08 €	5 909,08 €	47 272,62 €	0%	5 909,08 €	29 545,39 €	5 909,08 €	5 909,08 €	47 272,62 €	0%
0101140101	Membros dos órgãos autárquicos	3 806,46 €	19 032,30 €	3 806,46 €	3 806,46 €	30 451,68 €	0%	3 806,46 €	19 032,30 €	3 806,46 €	3 806,46 €	30 451,68 €	0%
0101140102	Membros do Gabinete de Apoio	2 102,62 €	10 513,09 €	2 102,62 €	2 102,62 €	16 820,94 €	0%	2 102,62 €	10 513,09 €	2 102,62 €	2 102,62 €	16 820,94 €	0%
01011402	Pessoal dos Quadros - Regime do Cont. Ind. Trab.	147 976,00 €	734 806,70 €	147 976,00 €	147 976,00 €	1 178 734,71 €	-1%	146 932,12 €	724 962,37 €	146 932,12 €	146 932,12 €	1 165 758,73 €	-1%
0101140201	Pessoal em funções	145 989,83 €	728 922,09 €	145 989,83 €	145 989,83 €	1 166 891,57 €	-1%	146 351,51 €	726 704,20 €	146 351,51 €	146 351,51 €	1 165 758,73 €	0%
0101140202	Recrutamento de Pessoal para novos postos trab.	2 960,79 €	2 960,79 €	2 960,79 €	2 960,79 €	11 843,14 €	38%	- €	- €	- €	- €	- €	-100%
01011404	Pessoal em qualquer outra situação	8 691,71 €	43 458,55 €	8 691,71 €	8 691,71 €	69 533,68 €	0%	8 316,68 €	41 583,38 €	8 316,68 €	8 316,68 €	66 533,40 €	-4%
010115	Remunerações por doença e maternidade/paternidade	25 000,00 €	25 000,00 €	25 000,00 €	25 000,00 €	100 000,00 €	0%	25 000,00 €	25 000,00 €	25 000,00 €	25 000,00 €	100 000,00 €	0%
0102	Abonos variáveis ou eventuais	89 997,26 €	89 997,26 €	74 976,74 €	89 997,26 €	344 968,53 €	-1%	89 099,45 €	89 099,45 €	74 228,77 €	89 099,45 €	341 527,13 €	-1%
010202	Horas extraordinárias	20 000,00 €	20 000,00 €	20 000,00 €	20 000,00 €	80 000,00 €	0%	20 000,00 €	20 000,00 €	20 000,00 €	20 000,00 €	80 000,00 €	0%
01020201	Pessoal dos Quadros - Regime do Cont. Ind. Trab.	20 000,00 €	20 000,00 €	20 000,00 €	20 000,00 €	80 000,00 €	0%	20 000,00 €	20 000,00 €	20 000,00 €	20 000,00 €	80 000,00 €	0%
010204	Ajudas de custo	5 758,22 €	5 758,22 €	5 758,22 €	5 758,22 €	23 032,87 €	0%	5 758,22 €	5 758,22 €	5 758,22 €	5 758,22 €	23 032,87 €	0%
010205	Abono para falhas	11 131,41 €	11 131,41 €	7 420,94 €	11 131,41 €	40 815,17 €	0%	10 872,54 €	10 872,54 €	7 248,36 €	10 872,54 €	39 865,98 €	-2%
010206	Formação	10 000,00 €	10 000,00 €	10 000,00 €	10 000,00 €	40 000,00 €	0%	10 000,00 €	10 000,00 €	10 000,00 €	10 000,00 €	40 000,00 €	0%
010211	Subsídio de turno	33 637,92 €	33 637,92 €	22 425,28 €	33 637,92 €	123 339,03 €	-2%	32 958,22 €	32 958,22 €	21 972,15 €	32 958,22 €	120 846,81 €	-2%
010212	Indemnizações por cessação de funções	- €	- €	- €	- €	- €	-	- €	- €	- €	- €	- €	-
01021202	Outras	- €	- €	- €	- €	- €	-	- €	- €	- €	- €	- €	-
010213	Outros suplementos e prémios	9 445,37 €	9 445,37 €	9 445,37 €	9 445,37 €	37 781,47 €	0%	9 445,37 €	9 445,37 €	9 445,37 €	9 445,37 €	37 781,47 €	0%
01021302	Outros	9 445,37 €	9 445,37 €	9 445,37 €	9 445,37 €	37 781,47 €	0%	9 445,37 €	9 445,37 €	9 445,37 €	9 445,37 €	37 781,47 €	0%
0103	Segurança social	707 868,65 €	754 460,99 €	857 658,61 €	754 460,99 €	3 074 449,24 €	-1%	709 797,89 €	756 390,23 €	857 423,73 €	756 390,23 €	3 080 002,08 €	0%
010301	Encargos com a saúde	97 715,90 €	144 308,24 €	97 715,90 €	144 308,24 €	484 048,27 €	0%	97 715,90 €	144 308,24 €	97 715,90 €	144 308,24 €	484 048,27 €	0%
01030101	ADSE - Assistência Doença Servidores Civis Estado	97 715,90 €	144 308,24 €	97 715,90 €	144 308,24 €	484 048,27 €	0%	97 715,90 €	144 308,24 €	97 715,90 €	144 308,24 €	484 048,27 €	0%
01030102	ACASA - Assoc. Cultura Assist. aos Servent. Adm.	- €	- €	- €	- €	- €	-	- €	- €	- €	- €	- €	-
010303	Subsídio familiar a criança e jovens	7 133,52 €	7 133,52 €	7 133,52 €	7 133,52 €	28 534,09 €	0%	7 133,52 €	7 133,52 €	7 133,52 €	7 133,52 €	28 534,09 €	0%
010304	Outras prestações familiares	6 512,99 €	6 512,99 €	6 512,99 €	6 512,99 €	26 051,96 €	0%	6 512,99 €	6 512,99 €	6 512,99 €	6 512,99 €	26 051,96 €	0%
010305	Contribuições para a segurança social	554 213,38 €	554 213,38 €	703 274,94 €	554 213,38 €	2 365 915,07 €	-1%	556 204,59 €	556 204,59 €	702 854,14 €	556 204,59 €	2 371 467,92 €	0%
01030501	Assistência na doença dos func. públicos - ADSE	300,00 €	300,00 €	300,00 €	300,00 €	1 200,00 €	0%	300,00 €	300,00 €	300,00 €	300,00 €	1 200,00 €	0%
01030502	Segurança social do pessoal em regime Contrato TFP	519 395,00 €	519 395,00 €	660 047,07 €	519 395,00 €	2 218 232,07 €	-1%	521 386,83 €	521 386,83 €	659 624,43 €	521 386,83 €	2 223 784,91 €	0%
0103050201	Caixa Geral de Aposentações	448 748,06 €	448 748,06 €	570 971,00 €	448 748,06 €	1 917 215,16 €	-2%	448 992,59 €	448 992,59 €	569 324,88 €	448 992,59 €	1 916 302,65 €	0%
0103050202	Regime Geral	70 688,39 €	70 688,39 €	88 951,73 €	70 688,39 €	301 016,91 €	7%	72 460,00 €	72 460,00 €	90 102,25 €	72 460,00 €	307 482,27 €	2%
01030503	Outros	34 524,13 €	34 524,13 €	42 910,60 €	34 524,13 €	146 483,00 €	0%	34 524,13 €	34 524,13 €	42 910,60 €	34 524,13 €	146 483,00 €	0%
010306	Acidentes em serviço e doenças profissionais	7 500,00 €	7 500,00 €	7 500,00 €	7 500,00 €	30 000,00 €	0%	7 500,00 €	7 500,00 €	7 500,00 €	7 500,00 €	30 000,00 €	0%
010308	Outras pensões	3 002,26 €	3 002,26 €	3 002,26 €	3 002,26 €	12 009,04 €	0%	3 002,26 €	3 002,26 €	3 002,26 €	3 002,26 €	12 009,04 €	0%
010309	Seguros	25 000,00 €	25 000,00 €										

FUNDO DE APOIO MUNICIPAL

Formulário III - Identificação das necessidades de financiamer

Município:

AVEIRO

Data:

27/07/2016

Quadro A - Despesas por classificação económica

CE	Despesas	2020						2021					
		1T	2T	3T	4T	Total	Var.	1T	2T	3T	4T	Total	Var.
020101	Matérias-primas e subsidiárias	19 613,48 €	43 887,30 €	6 398,20 €	70 988,91 €	140 887,89 €	1%	19 811,81 €	44 331,09 €	6 462,90 €	71 706,75 €	142 312,55 €	1%
020102	Combustíveis e lubrificantes	47 592,49 €	77 471,15 €	44 461,13 €	127 013,22 €	296 537,99 €	1%	48 073,75 €	78 254,54 €	44 910,72 €	128 297,59 €	299 536,59 €	1%
02010201	Gasolina	11 294,32 €	20 768,03 €	14 964,97 €	36 421,90 €	83 449,22 €	1%	11 408,53 €	20 978,04 €	15 116,29 €	36 790,20 €	84 293,06 €	1%
02010202	Gasóleo	29 151,14 €	53 237,89 €	29 444,17 €	75 699,87 €	187 533,06 €	1%	29 445,92 €	53 776,23 €	29 741,91 €	76 465,35 €	189 429,41 €	1%
02010299	Outros	7 147,02 €	3 465,23 €	51,99 €	14 891,46 €	25 555,71 €	1%	7 219,29 €	3 500,27 €	52,52 €	15 042,04 €	25 814,13 €	1%
020103	Munições, explosivos e artificios	26,02 €	26,02 €	26,02 €	26,02 €	104,08 €	1%	26,28 €	26,28 €	26,28 €	26,28 €	105,14 €	1%
020104	Limpeza e higiene	5 692,02 €	2 884,50 €	4 420,77 €	11 982,83 €	24 980,12 €	1%	5 749,58 €	2 913,67 €	4 465,47 €	12 104,00 €	25 232,72 €	1%
020105	Alimentação-Refeições confeccionadas	429 828,71 €	395 929,21 €	109 224,09 €	390 281,12 €	1 325 263,13 €	1%	434 175,15 €	399 932,86 €	110 328,57 €	394 227,66 €	1 338 664,25 €	1%
020106	Alimentação-Géneros para confeccionar	193,91 €	118,34 €	- €	- €	312,25 €	1%	195,87 €	119,54 €	- €	- €	315,41 €	1%
020107	Vestuário e artigos pessoais	85 465,84 €	33 325,26 €	- €	19 411,43 €	138 202,53 €	1%	86 330,07 €	33 662,24 €	- €	19 607,72 €	139 600,04 €	1%
020108	Material de escritório	1 046,27 €	4 219,04 €	4 542,18 €	11 946,03 €	21 753,52 €	1%	1 056,85 €	4 261,70 €	4 588,12 €	12 066,83 €	21 973,50 €	1%
020109	Produtos químicos e farmacêuticos	52,04 €	52,04 €	52,04 €	52,04 €	208,17 €	1%	52,57 €	52,57 €	52,57 €	52,57 €	210,27 €	1%
020111	Material de consumo clínico	520,42 €	520,42 €	520,42 €	520,42 €	2 081,68 €	1%	525,68 €	525,68 €	525,68 €	525,68 €	2 102,73 €	1%
020112	Material de transporte-Peças	6 106,48 €	5 333,68 €	4 805,59 €	18 622,34 €	34 868,09 €	1%	6 168,23 €	5 387,62 €	4 854,18 €	18 810,65 €	35 220,67 €	1%
020114	Outro material-Peças	14 619,26 €	19 662,22 €	6 889,31 €	15 554,90 €	56 725,69 €	1%	14 767,09 €	19 861,05 €	6 958,98 €	15 712,19 €	57 299,31 €	1%
020115	Prémios, condonacões e ofertas	1 366,10 €	1 366,10 €	1 366,10 €	1 366,10 €	5 464,40 €	1%	1 379,91 €	1 379,91 €	1 379,91 €	1 379,91 €	5 519,66 €	1%
020116	Mercadorias para Venda	- €	- €	44 557,65 €	7 384,27 €	52 041,92 €	1%	- €	- €	45 109,23 €	7 458,94 €	52 568,17 €	1%
020117	Ferramentas e utensílios	2 545,73 €	382,94 €	751,60 €	2 356,60 €	6 036,86 €	1%	2 571,47 €	386,81 €	759,20 €	2 380,43 €	6 097,91 €	1%
020118	Livros e documentação técnica	- €	- €	- €	978,39 €	978,39 €	1%	- €	- €	- €	988,28 €	988,28 €	1%
020119	Artigos honoríficos e de decoração	13,01 €	13,01 €	13,01 €	13,01 €	52,04 €	1%	13,14 €	13,14 €	13,14 €	52,57 €	52,57 €	1%
020120	Material de educação, cultura e recreio	7 361,33 €	7 361,33 €	7 361,33 €	7 361,33 €	29 445,32 €	1%	7 435,77 €	7 435,77 €	7 435,77 €	7 435,77 €	29 743,07 €	1%
020121	Outros bens	82 875,50 €	87 735,32 €	94 594,45 €	180 065,41 €	445 270,68 €	1%	83 713,54 €	88 622,51 €	95 550,99 €	181 886,24 €	449 773,27 €	1%
0202	Aquisição de serviços	1 457 472,69 €	2 025 657,21 €	4 388 711,23 €	2 837 497,96 €	10 709 339,09 €	1%	1 472 210,72 €	2 046 140,74 €	4 433 090,07 €	2 866 190,87 €	10 817 632,40 €	1%
020201	Encargos das instalações	203 099,70 €	302 847,09 €	850 861,71 €	247 236,72 €	1 604 025,22 €	1%	205 153,45 €	305 889,29 €	859 465,66 €	249 736,79 €	1 620 245,19 €	1%
020202	Limpeza e higiene	131 628,36 €	- €	- €	1 377,84 €	130 250,52 €	1%	132 959,39 €	- €	- €	1 391,77 €	131 567,62 €	1%
020203	Conservação de bens	35 279,71 €	38 090,42 €	34 681,55 €	41 286,77 €	149 338,46 €	1%	35 636,46 €	38 475,60 €	35 032,26 €	41 704,26 €	150 848,57 €	1%
020204	Locação de edifícios	2 882,32 €	1 441,16 €	2 161,74 €	- €	9 367,55 €	1%	2 911,47 €	1 455,73 €	2 183,60 €	2 911,47 €	9 462,27 €	1%
020206	Locação de material de transporte	- €	3 122,52 €	- €	- €	3 122,52 €	1%	- €	3 154,09 €	- €	- €	3 154,09 €	1%
020208	Locação de outros bens	25 272,35 €	37 316,59 €	38 236,29 €	25 272,35 €	126 097,57 €	1%	25 527,90 €	37 693,93 €	38 622,94 €	25 527,90 €	127 372,68 €	1%
020209	Comunicações	19 833,34 €	18 778,77 €	8 394,79 €	14 192,31 €	61 199,22 €	1%	20 033,89 €	18 968,67 €	8 479,68 €	14 335,82 €	61 818,07 €	1%
020210	Transportes	162,82 €	210 527,79 €	25 681,60 €	19 622,00 €	255 994,21 €	1%	164,47 €	212 656,66 €	25 941,30 €	19 820,41 €	258 582,83 €	1%
020212	Seguros	49 365,75 €	94 136,48 €	35 424,35 €	37 869,65 €	216 796,23 €	1%	49 864,94 €	95 088,40 €	35 782,56 €	38 252,59 €	218 988,49 €	1%
020213	Deslocações e estadas	11 424,66 €	5 556,34 €	2 310,82 €	8 030,19 €	27 322,01 €	1%	11 540,19 €	5 612,52 €	2 334,19 €	8 111,39 €	27 598,29 €	1%
020214	Estudos, pareceres, projectos e consultadoria	119 795,45 €	141 089,64 €	39 014,88 €	170 719,21 €	470 619,18 €	1%	121 006,83 €	142 516,35 €	39 409,40 €	172 445,53 €	475 378,10 €	1%
020215	Formação	- €	5 128,55 €	- €	63 465,82 €	68 594,37 €	1%	- €	5 180,41 €	- €	69 288,00 €	74 476,41 €	1%
020216	Seminários, exposições e similares	- €	5 693,88 €	- €	35 544,13 €	41 238,02 €	1%	- €	5 751,46 €	- €	35 903,56 €	41 655,02 €	1%
020217	Publicidade	4 898,43 €	55 798,72 €	5 753,63 €	39 454,52 €	105 905,31 €	1%	4 947,96 €	56 362,96 €	5 811,81 €	39 853,49 €	106 976,23 €	1%
020218	Vigilância e segurança	- €	25 824,28 €	20 535,71 €	34 964,88 €	81 324,87 €	1%	- €	26 085,42 €	20 743,37 €	35 318,44 €	82 147,23 €	1%
020219	Assistência técnica	25 727,83 €	91 299,25 €	30 844,01 €	69 905,61 €	217 776,70 €	1%	25 987,99 €	92 222,47 €	31 155,91 €	70 612,50 €	219 978,87 €	1%
020220	Outros trabalhos especializados	210 847,09 €	89 843,15 €	142 715,71 €	351 142,00 €	794 547,95 €	1%	212 979,18 €	90 751,65 €	144 158,86 €	354 692,76 €	802 582,45 €	1%
020221	Utilização de infra-estruturas de transportes	1 296,29 €	1 495,74 €	1 066,53 €	1 397,67 €	5 256,23 €	1%	1 309,40 €	1 510,87 €	1 077,32 €	1 411,80 €	5 309,39 €	1%
020224	Encargos de cobrança de receitas	82 939,30 €	321 042,73 €	178 743,66 €	249 945,04 €	832 670,74 €	1%	83 777,99 €	324 289,13 €	180 551,13 €	252 472,49 €	841 090,74 €	1%
020225	Outros serviços	533 019,30 €	576 644,08 €	2 972 284,23 €	1 425 944,61 €	5 507 892,21 €	1%	538 409,21 €	582 475,13 €	3 002 340,10 €	1 440 363,82 €	5 563 588,27 €	1%
02022501	Recolha e Tratamento de Resíduos S. Urbanos	- €	- €	1 940 536,10 €	768 193,56 €	2 708 729,67 €	1%	- €	- €	1 960 158,89 €	775 961,57 €	2 736 120,46 €	1%
02022502	Consumos de Iluminação Pública	401 611,26 €	7 310,16 €	888 367,45 €	310 353,08 €	1 607 641,95 €	1%	405 672,37 €	7 384,08 €	897 350,66 €	313 491,38 €	1 623 898,50 €	1%
02022503	Animação Social, Cultural, Recreativa e Desportiva	59 070,27 €	48 626,16 €	70 206,54 €	286 467,08 €	464 370,06 €	1%	59 667,59 €	49 117,87 €	70 916,48 €	289 363,85 €	469 065,79 €	1%
02022504	Recolha, Tratamento e Transporte de Efluentes	- €	- €	1 040,84 €	- €	1 040,84 €	1%	- €	- €	1 051,36 €	- €	1 051,36 €	1%
02022599	Outros Serviços	72 337,77 €	520 707,76 €	72 133,29 €	60 930,88 €	726 109,70 €	1%	73 069,25 €	525 973,18 €	72 862,71 €	61 547,02 €	733 452,15 €	1%
03	Juros e outros encargos	84 654,11 €	746 683,75 €	1 632 811,90 €	721 246,01 €	6 329 811,90 €	-16%	83 732,11 €	693 430,88 €	9 013,62 €	670 230,76 €	1 386 407,38 €	-15%
0301	Juros da dívida pública	57 190,00 €	743 134,75 €	53 259,60 €	718 451,77 €	1 572 036,13 €	-16%	11 316,38 €	691 394,45 €	7 357,25 €	668 955,22 €	1 379 023,31 €	-12%
030102	Socied. e quase socied. não financeira - Públicas	- €	729 435,28 €	- €	707 331,18 €	1 436 766,47 €	-16%	- €	681 482,67 €	- €	663 122,98 €	1 344 605,66 €	-6%
03010202	Empréstimos de médio e longo prazos	- €	729 435,28 €	- €	707 331,18 €	1 436 766,47 €	-16%	- €	681 482,67 €	- €	663 122,98 €	1 344 605,66 €	-6%
030103	Socied.financ.-Bancos e outras instit. financeiras	57 190,00 €	13 699,47 €	53 259,60 €	11 120,59 €	135 269,66 €	-16%	11 316,38 €	9 911,78 €	7 357,25 €	5 832,24 €	34 417,65 €	-75%
03010302	Empréstimos de médio e longo prazos	57 190,00 €	13 699,47 €	53 259,60 €	11 120,59 €	135 269,66 €	-16%	11 316,38 €	9 911,78 €	7 357,25 €	5 832,24 €	34 417,65 €	-75%
0303	Juros de locação financeira	3 925,24 €	3 549,00 €	3 172,01 €	2 794,26 €	13 440,51 €	-31%	2 415,73 €	2 036,43 €	1 656,37 €	1 275,54 €	7 384,07 €	-45%
030301	Terrenos	3 925,24 €	3 549,00 €	3 172,01 €	2 794,26 €	13 440,51 €	-31%	2 415,73 €	2 036,43 €	1 656,37 €	1 275,54 €	7 384,07 €	-45%
0305	Outros juros	23 538,87 €	- €	23 796,39 €	- €	47 335,27 €	2%	- €	- €	- €	- €	- €	-100%
030502	Outros	23 538,87 €	- €	23 796,39 €	- €	47 335,27 €	2%	- €	- €	- €	- €	- €	-100%
04	Transferências correntes	583 758,82 €	943 388,81 €	459 302,47 €	1 262 603,44 €	3 249 053,54 €	1%	589 661,81 €	952 928,40 €	463 946,96 €	1 275 370,94 €	3 281 908,12 €	1%
0401	Sociedades e quase sociedades não financeiras	70 019,82 €	64 977,82 €	59 379,04 €	63 258,24 €	257 634,92 €	1%	70 727,86 €	65 634,88				

FUNDO DE APOIO MUNICIPAL

Formulário III - Identificação das necessidades de financiamer

Município:

AVEIRO

Data:

27/07/2016

Quadro A - Despesas por classificação económica

CE	Despesas	2020						2021					
		1T	2T	3T	4T	Total	Var.	1T	2T	3T	4T	Total	Var.
04010101	Empresas Públicas Municipais e Intermunicipais	70 019,82 €	64 977,82 €	59 379,04 €	63 258,24 €	257 634,92 €	1%	70 727,86 €	65 634,88 €	59 979,48 €	63 897,91 €	260 240,14 €	1%
04010102	Outras	- €	- €	- €	- €	- €	-	- €	- €	- €	- €	- €	-
0403	Administração central	- €	89 082,01 €	29 693,99 €	96 157,14 €	214 933,13 €	1%	- €	89 982,81 €	29 994,25 €	97 129,48 €	217 106,55 €	1%
040301	Estado	- €	- €	- €	- €	- €	-	- €	- €	- €	- €	- €	-
040305	Serviços e fundos autónomos	- €	89 082,01 €	29 693,99 €	96 157,14 €	214 933,13 €	1%	- €	89 982,81 €	29 994,25 €	97 129,48 €	217 106,55 €	1%
0405	Administração local	355 285,10 €	324 188,13 €	92 510,24 €	696 584,46 €	1 468 567,92 €	1%	358 877,76 €	327 466,33 €	93 445,71 €	703 628,35 €	1 483 418,15 €	1%
040501	Continente	355 285,10 €	324 188,13 €	92 510,24 €	696 584,46 €	1 468 567,92 €	1%	358 877,76 €	327 466,33 €	93 445,71 €	703 628,35 €	1 483 418,15 €	1%
04050102	Freguesias	327 959,71 €	299 916,74 €	92 510,24 €	592 570,41 €	1 312 957,10 €	1%	331 276,06 €	302 949,51 €	93 445,71 €	598 562,51 €	1 326 233,78 €	1%
04050104	Associações de municípios	27 325,39 €	24 271,39 €	- €	104 014,05 €	155 610,83 €	1%	27 601,71 €	24 516,82 €	- €	105 065,84 €	157 184,37 €	1%
0407	Instituições sem fins lucrativos	158 453,90 €	465 140,85 €	277 719,21 €	341 863,45 €	1 243 177,41 €	1%	160 056,19 €	469 844,38 €	280 527,52 €	345 320,39 €	1 255 748,48 €	1%
040701	Instituições sem fins lucrativos	158 453,90 €	465 140,85 €	277 719,21 €	341 863,45 €	1 243 177,41 €	1%	160 056,19 €	469 844,38 €	280 527,52 €	345 320,39 €	1 255 748,48 €	1%
0408	Famílias	- €	- €	- €	64 740,15 €	64 740,15 €	1%	- €	- €	- €	65 394,81 €	65 394,81 €	1%
040802	Outras	- €	- €	- €	64 740,15 €	64 740,15 €	1%	- €	- €	- €	65 394,81 €	65 394,81 €	1%
05	Subsídios	276 487,36 €	310 325,02 €	276 487,36 €	310 325,02 €	1 173 624,77 €	1%	279 283,22 €	313 463,04 €	279 283,22 €	313 463,04 €	1 185 492,51 €	1%
0501	Sociedades e quase-sociedades não financeiras	276 487,36 €	310 325,02 €	276 487,36 €	310 325,02 €	1 173 624,77 €	1%	279 283,22 €	313 463,04 €	279 283,22 €	313 463,04 €	1 185 492,51 €	1%
050101	Públicas	- €	33 837,66 €	- €	33 837,66 €	67 675,31 €	1%	- €	34 179,82 €	- €	34 179,82 €	68 359,65 €	1%
05010102	Outras	- €	33 837,66 €	- €	33 837,66 €	67 675,31 €	1%	- €	34 179,82 €	- €	34 179,82 €	68 359,65 €	1%
050103	Privadas	276 487,36 €	276 487,36 €	276 487,36 €	276 487,36 €	1 105 949,45 €	1%	279 283,22 €	279 283,22 €	279 283,22 €	279 283,22 €	1 117 132,86 €	1%
06	Outras despesas correntes	161 204,22 €	536 832,77 €	424 846,93 €	563 095,42 €	1 685 979,34 €	-7%	144 972,66 €	527 053,54 €	428 130,87 €	452 870,98 €	1 553 028,04 €	-8%
0602	Diversas	161 204,22 €	536 832,77 €	424 846,93 €	563 095,42 €	1 685 979,34 €	-7%	144 972,66 €	527 053,54 €	428 130,87 €	452 870,98 €	1 553 028,04 €	-8%
060201	Impostos e taxas	121 159,30 €	480 845,88 €	381 743,33 €	301 206,34 €	1 284 954,84 €	1%	122 384,47 €	485 708,21 €	385 603,54 €	304 252,15 €	1 297 948,37 €	1%
060203	Outras	40 044,92 €	55 986,89 €	43 103,60 €	261 889,08 €	401 024,50 €	-26%	22 588,19 €	41 345,33 €	42 527,33 €	255 079,68 €	386 079,67 €	-36%
06020301	Outras restituições	5 840,48 €	10 227,53 €	12 798,73 €	78 339,62 €	107 206,36 €	1%	5 899,54 €	10 330,95 €	12 928,15 €	79 131,79 €	108 290,43 €	1%
06020302	IVA pago	11 138,64 €	26 082,79 €	22 969,18 €	33 484,84 €	93 675,46 €	1%	11 251,28 €	26 346,54 €	23 201,45 €	33 823,44 €	94 622,71 €	1%
06020304	Serviços bancários	261,97 €	261,02 €	6 043,50 €	2 072,47 €	8 638,96 €	1%	264,62 €	263,66 €	6 104,61 €	2 093,43 €	8 726,32 €	1%
06020305	Outras	22 803,84 €	19 415,55 €	1 292,19 €	147 992,15 €	191 503,73 €	-43%	5 172,76 €	4 404,17 €	293,12 €	33 570,17 €	43 440,22 €	-77%
	DESPESAS DE CAPITAL	1 920 012,48 €	5 312 936,17 €	1 786 116,73 €	6 402 678,42 €	15 421 743,80 €	-6%	1 926 711,06 €	5 560 357,52 €	1 739 659,39 €	6 504 956,92 €	15 731 691,82 €	2%
07	Aquisição de bens de capital	1 140 513,99 €	1 793 389,19 €	795 217,23 €	2 058 258,53 €	5 787 378,93 €	-15%	1 287 011,02 €	2 039 015,86 €	889 149,04 €	2 344 015,20 €	6 559 191,11 €	13%
0701	Investimentos	954 361,04 €	1 606 860,00 €	608 311,05 €	1 870 974,60 €	5 040 506,69 €	-17%	1 099 346,01 €	1 850 971,54 €	700 724,67 €	2 155 210,00 €	5 806 252,21 €	15%
070101	Terenos	- €	46 656,29 €	- €	- €	46 656,29 €	-16%	- €	53 744,24 €	- €	- €	53 744,24 €	15%
070102	Habitacionais	52 488,33 €	52 488,33 €	52 488,33 €	52 488,33 €	209 953,32 €	-13%	60 462,27 €	60 462,27 €	60 462,27 €	60 462,27 €	241 849,08 €	15%
07010201	Construção	- €	- €	- €	- €	- €	-	- €	- €	- €	- €	- €	-
07010203	Reparação e beneficiação	52 488,33 €	52 488,33 €	52 488,33 €	52 488,33 €	209 953,32 €	-13%	60 462,27 €	60 462,27 €	60 462,27 €	60 462,27 €	241 849,08 €	15%
070103	Edifícios	239 833,70 €	155 906,23 €	309 397,40 €	951 161,07 €	1 656 298,39 €	-16%	179 591,25 €	356 400,54 €	1 095 659,91 €	1 907 920,53 €	5 197 920,53 €	15%
07010301	Instalações de serviços	- €	45 352,42 €	82 219,94 €	35 724,66 €	163 297,02 €	-26%	- €	52 242,29 €	94 710,66 €	41 151,89 €	188 104,84 €	15%
07010302	Instalações desportivas e recreativas	11 216,93 €	- €	- €	58 767,51 €	69 984,44 €	0%	12 920,99 €	- €	- €	67 695,37 €	80 616,36 €	15%
07010303	Mercados e instalações de fiscalização sanitária	- €	- €	- €	23 328,15 €	23 328,15 €	-16%	- €	- €	- €	26 872,12 €	26 872,12 €	15%
07010305	Escolas	124 956,53 €	106 108,43 €	227 177,45 €	241 601,98 €	699 844,39 €	-16%	143 939,72 €	122 228,25 €	261 689,88 €	278 305,75 €	806 163,61 €	15%
07010307	Outros	103 660,24 €	4 445,37 €	- €	591 738,79 €	699 844,39 €	-16%	119 408,13 €	5 120,70 €	- €	681 634,77 €	806 163,61 €	15%
070104	Construções diversas	561 113,43 €	1 301 802,35 €	241 835,99 €	808 157,98 €	2 912 909,75 €	-17%	646 356,86 €	1 499 570,03 €	278 575,32 €	930 932,02 €	3 355 434,24 €	15%
07010401	Viadutos, arnauamentos e obras complementares	484 903,51 €	810 384,09 €	- €	589 568,32 €	1 884 855,91 €	-22%	558 569,25 €	933 496,31 €	- €	679 134,57 €	2 171 200,13 €	15%
07010402	Sistemas de drenagem de águas residuais	11 664,07 €	11 664,07 €	11 664,07 €	11 664,07 €	46 656,29 €	-16%	13 436,06 €	13 436,06 €	13 436,06 €	13 436,06 €	53 744,24 €	15%
07010404	Iluminação pública	- €	- €	1 144,61 €	15 185,10 €	16 329,70 €	-16%	- €	- €	1 318,49 €	17 491,99 €	18 810,48 €	15%
07010405	Parques e jardins	13 177,48 €	9 094,18 €	- €	38 381,52 €	60 653,18 €	22%	15 179,38 €	10 475,75 €	- €	44 212,38 €	69 867,51 €	15%
07010406	Instalações desportivas e recreativas	11 664,07 €	11 664,07 €	11 664,07 €	11 664,07 €	46 656,29 €	-16%	13 436,06 €	13 436,06 €	13 436,06 €	13 436,06 €	53 744,24 €	15%
07010409	Sinalização e trânsito	23 328,15 €	23 328,15 €	23 328,15 €	23 328,15 €	93 312,59 €	-25%	26 872,12 €	26 872,12 €	26 872,12 €	26 872,12 €	107 488,48 €	15%
07010410	Infraestrut. para distribuição energia eléctrica	- €	- €	- €	16 329,70 €	16 329,70 €	-16%	- €	- €	- €	- €	18 810,48 €	15%
07010413	Outros	16 376,16 €	435 667,79 €	194 035,09 €	102 037,05 €	748 116,09 €	-6%	18 864,00 €	501 853,72 €	223 512,59 €	117 538,35 €	861 768,66 €	15%
070106	Material de transporte	- €	41 167,32 €	- €	28 817,12 €	69 984,44 €	-18%	- €	47 421,39 €	- €	33 194,97 €	80 616,36 €	15%
07010602	Outro	- €	41 167,32 €	- €	28 817,12 €	69 984,44 €	-18%	- €	47 421,39 €	- €	33 194,97 €	80 616,36 €	15%
070107	Equipamento de informática	17 896,76 €	353,89 €	1 671,47 €	3 406,03 €	23 328,15 €	-16%	20 615,61 €	407,65 €	1 925,40 €	3 923,47 €	26 872,12 €	15%
070108	Software informático	46 656,29 €	- €	- €	- €	46 656,29 €	-27%	53 744,24 €	- €	- €	- €	53 744,24 €	15%
070109	Equipamento administrativo	- €	2 332,81 €	- €	- €	2 332,81 €	-83%	- €	2 687,21 €	- €	- €	2 687,21 €	15%
070110	Equipamento básico	35 900,26 €	6 036,39 €	2 900,36 €	25 147,43 €	69 984,44 €	-18%	41 354,16 €	6 953,43 €	3 340,98 €	28 967,79 €	80 616,36 €	15%
07011002	Outro	35 900,26 €	6 036,39 €	2 900,36 €	25 147,43 €	69 984,44 €	-18%	41 354,16 €	6 953,43 €	3 340,98 €	28 967,79 €	80 616,36 €	15%
070111	Ferramentas e utensílios	454,78 €	98,91 €	- €	1 779,13 €	2 332,81 €	-16%	523,87 €	113,93 €	- €	2 049,41 €	2 687,21 €	15%
070113	Investimentos incorpóreos	17,50 €	17,50 €	17,50 €	17,50 €	69,98 €	-16%	20,15 €	20,15 €	20,15 €	20,15 €	80,62 €	15%
0702	Locação financeira	185 900,42 €	186 276,66 €	186 653,65 €	187 031,40 €	745 862,13 €	1%	187 409,93 €	187 789,23 €	188 169,29 €	188 550,12 €	751 918,57 €	1%
070201	Terenos	185 900,42 €	186 276,66 €	186 653,65 €	187 031,40 €	745 862,13 €	1%	187 409,93 €	187 789,23				

FUNDO DE APOIO MUNICIPAL

Formulário III - Identificação das necessidades de financiamer

Município:

AVEIRO

Data:

27/07/2016

Quadro A - Despesas por classificação económica

CE	Despesas	2020						2021					
		1T	2T	3T	4T	Total	Var.	1T	2T	3T	4T	Total	Var.
070306	Outros bens de domínio público	252,53 €	252,53 €	252,53 €	252,53 €	1 010,11 €	1%	255,08 €	255,08 €	255,08 €	255,08 €	1 020,33 €	1%
08	Transferências de capital	121 567,15 €	192 001,98 €	331 336,59 €	1 016 272,40 €	1 661 178,12 €	1%	122 796,44 €	193 943,52 €	334 687,08 €	1 026 548,99 €	1 677 976,03 €	1%
0805	Administração local	65 052,40 €	107 229,86 €	65 052,40 €	851 382,32 €	1 088 716,99 €	1%	65 710,21 €	108 314,18 €	65 710,21 €	859 991,54 €	1 099 726,14 €	1%
080501	Contínente	65 052,40 €	107 229,86 €	65 052,40 €	851 382,32 €	1 088 716,99 €	1%	65 710,21 €	108 314,18 €	65 710,21 €	859 991,54 €	1 099 726,14 €	1%
08050102	Freguesias	- €	42 177,46 €	- €	786 329,92 €	828 507,38 €	1%	- €	42 603,96 €	- €	794 281,32 €	836 885,29 €	1%
08050104	Associações de municípios	65 052,40 €	65 052,40 €	65 052,40 €	65 052,40 €	260 209,61 €	1%	65 710,21 €	65 710,21 €	65 710,21 €	65 710,21 €	262 840,86 €	1%
0807	Instituições sem fins lucrativos	56 514,75 €	84 772,12 €	266 284,18 €	164 890,08 €	572 461,13 €	1%	57 086,23 €	85 629,34 €	268 976,86 €	166 557,46 €	578 249,88 €	1%
080701	Instituições sem fins lucrativos	56 514,75 €	84 772,12 €	266 284,18 €	164 890,08 €	572 461,13 €	1%	57 086,23 €	85 629,34 €	268 976,86 €	166 557,46 €	578 249,88 €	1%
09	Activos financeiros	- €	171 122,50 €	- €	171 122,50 €	342 245,00 €	0%	- €	171 123,07 €	- €	171 123,07 €	342 246,13 €	0%
0907	Acções e outras participações	- €	- €	- €	- €	- €	-	- €	- €	- €	- €	- €	-
090701	Socied.e quase socied.não financeiras-Privadas	- €	- €	- €	- €	- €	-	- €	- €	- €	- €	- €	-
0908	Unidades de participação	- €	171 122,50 €	- €	171 122,50 €	342 245,00 €	0%	- €	171 123,07 €	- €	171 123,07 €	342 246,13 €	0%
090802	Socied.e quase socied.não financeiras-Públicas	- €	171 122,50 €	- €	171 122,50 €	342 245,00 €	0%	- €	171 123,07 €	- €	171 123,07 €	342 246,13 €	0%
10	Passivos financeiros	644 488,27 €	3 142 979,42 €	646 119,84 €	3 143 581,92 €	7 577 169,46 €	0%	503 331,53 €	3 142 696,07 €	502 244,26 €	2 949 690,65 €	7 097 962,52 €	-6%
1006	Empréstimos a médio e longo prazos	644 488,27 €	3 142 979,42 €	646 119,84 €	3 143 581,92 €	7 577 169,46 €	0%	503 331,53 €	3 142 696,07 €	502 244,26 €	2 949 690,65 €	7 097 962,52 €	-6%
100602	Socied. e quase socied. não financeiras - Públicas	- €	2 484 769,96 €	- €	2 484 769,96 €	4 969 539,93 €	0%	- €	2 484 769,96 €	- €	2 484 769,96 €	4 969 539,93 €	0%
100603	Socied.financ.-Bancos e outras instrt. financeiras	644 488,27 €	658 209,46 €	646 119,84 €	658 811,96 €	2 607 629,53 €	0%	503 331,53 €	657 926,11 €	502 244,26 €	464 920,69 €	2 128 422,59 €	-18%
100605	Administração Pública Central - Estado	- €	- €	- €	- €	- €	-	- €	- €	- €	- €	- €	-
11	Outras despesas de Capital	13 443,07 €	13 443,07 €	13 443,07 €	13 443,07 €	53 772,29 €	1%	13 579,01 €	13 579,01 €	13 579,01 €	13 579,01 €	54 316,04 €	1%
1102	Diversas	13 443,07 €	13 443,07 €	13 443,07 €	13 443,07 €	53 772,29 €	1%	13 579,01 €	13 579,01 €	13 579,01 €	13 579,01 €	54 316,04 €	1%
110201	Restituições	13 443,07 €	13 443,07 €	13 443,07 €	13 443,07 €	53 772,29 €	1%	13 579,01 €	13 579,01 €	13 579,01 €	13 579,01 €	54 316,04 €	1%
Total das despesas		8 447 753,15 €	14 507 179,07 €	11 080 039,34 €	16 269 207,07 €	50 304 179,43 €	-3%	8 405 871,18 €	14 729 309,67 €	11 027 771,92 €	16 271 602,37 €	50 434 555,13 €	0%

FUNDO DE APOIO MUNICIPAL

Formulário III - Identificação das necessidades de financiamer

Município:

AVEIRO

Data:

27/07/2016

Quadro A - Despesas por classificação económica

CE	Despesas	2022					Var.	2023					Var.
		1T	2T	3T	4T	Total		1T	2T	3T	4T	Total	
	Despesas correntes	6 470 248,97 €	9 119 617,63 €	9 307 357,59 €	9 740 292,69 €	34 637 516,88 €	0%	6 472 922,94 €	9 077 056,74 €	9 338 848,37 €	9 730 749,00 €	34 619 577,05 €	0%
01	Despesas com o pessoal	3 233 061,85 €	3 905 650,41 €	3 306 190,84 €	3 279 654,18 €	13 724 557,27 €	-1%	3 209 109,77 €	3 863 818,59 €	3 279 772,01 €	3 255 702,10 €	13 608 402,47 €	-1%
0101	Remunerações certas e permanentes	2 442 328,82 €	3 068 325,04 €	2 384 340,05 €	2 442 328,82 €	10 337 322,73 €	-1%	2 423 179,80 €	3 031 296,29 €	2 366 482,10 €	2 423 179,80 €	10 244 137,99 €	-1%
010101	Titulares órgãos soberania e memb. órgãos autárq.	70 908,93 €	70 908,93 €	70 908,93 €	70 908,93 €	283 635,72 €	0%	70 908,93 €	70 908,93 €	70 908,93 €	70 908,93 €	283 635,72 €	0%
01010101	Membros dos Órgãos Autárquicos	45 677,52 €	45 677,52 €	45 677,52 €	45 677,52 €	182 710,08 €	0%	45 677,52 €	45 677,52 €	45 677,52 €	45 677,52 €	182 710,08 €	0%
01010102	Membros do Gabinete de Apoio	25 231,41 €	25 231,41 €	25 231,41 €	25 231,41 €	100 925,64 €	0%	25 231,41 €	25 231,41 €	25 231,41 €	25 231,41 €	100 925,64 €	0%
010104	Pessoal quadros-Regime contrato indiv. trabalho	1 867 519,61 €	1 867 519,61 €	1 867 519,61 €	1 867 519,61 €	7 470 078,45 €	-1%	1 855 946,58 €	1 855 946,58 €	1 855 946,58 €	1 855 946,58 €	7 423 786,33 €	-1%
01010401	Pessoal em funções	1 847 072,15 €	1 847 072,15 €	1 847 072,15 €	1 847 072,15 €	7 388 288,61 €	0%	1 779 237,17 €	1 779 237,17 €	1 779 237,17 €	1 779 237,17 €	7 116 948,69 €	-4%
01010402	Alterações obrigatórias de posicionamento remun.	- €	- €	- €	- €	- €	-100%	34 941,91 €	34 941,91 €	34 941,91 €	34 941,91 €	139 767,65 €	-
01010404	Recrutamento de pessoal para novos postos trab.	20 447,46 €	20 447,46 €	20 447,46 €	20 447,46 €	81 789,84 €	-	41 767,50 €	41 767,50 €	41 767,50 €	41 767,50 €	167 070,00 €	104%
010108	Pessoal aguardando aposentação	2 500,00 €	2 500,00 €	2 500,00 €	2 500,00 €	10 000,00 €	0%	2 500,00 €	2 500,00 €	2 500,00 €	2 500,00 €	10 000,00 €	0%
010109	Pessoal em qualquer outra situação	121 834,74 €	121 834,74 €	121 834,74 €	121 834,74 €	487 338,96 €	-2%	119 785,35 €	119 785,35 €	119 785,35 €	119 785,35 €	479 141,40 €	-2%
010111	Representação	18 624,75 €	18 624,75 €	18 624,75 €	18 624,75 €	74 499,00 €	0%	18 624,75 €	18 624,75 €	18 624,75 €	18 624,75 €	74 499,00 €	0%
010113	Subsídio de refeição	175 956,57 €	175 956,57 €	117 967,80 €	175 956,57 €	645 837,50 €	-1%	172 921,28 €	172 921,28 €	116 223,58 €	172 921,28 €	634 987,43 €	-2%
01011301	Membros dos Órgãos Autárquicos	2 536,38 €	2 536,38 €	1 690,92 €	2 536,38 €	9 300,06 €	0%	2 536,38 €	2 536,38 €	1 690,92 €	2 536,38 €	9 300,06 €	0%
0101130101	Membros dos Órgãos Autárquicos	1 409,10 €	1 409,10 €	939,40 €	1 409,10 €	5 166,70 €	0%	1 409,10 €	1 409,10 €	939,40 €	1 409,10 €	5 166,70 €	0%
0101130102	Membros do Gabinete de Apoio	1 127,28 €	1 127,28 €	751,52 €	1 127,28 €	4 133,36 €	0%	1 127,28 €	1 127,28 €	751,52 €	1 127,28 €	4 133,36 €	0%
01011302	Pessoal dos Quadros - Regime do Cont. Ind. Trab.	158 483,54 €	158 483,54 €	106 519,81 €	158 483,54 €	581 770,42 €	-1%	155 729,85 €	155 729,85 €	104 764,13 €	155 729,85 €	571 953,69 €	-2%
0101130201	Pessoal em funções	157 001,97 €	157 001,97 €	105 081,13 €	157 001,97 €	576 087,05 €	-2%	152 851,45 €	152 851,45 €	102 549,27 €	152 851,45 €	561 103,62 €	-3%
0101130202	Recrutamento de Pessoal para novos postos trab.	1 420,84 €	1 420,84 €	1 420,84 €	1 420,84 €	5 683,37 €	-	2 712,52 €	2 712,52 €	2 712,52 €	2 712,52 €	10 850,07 €	91%
01011304	Pessoal em qualquer outra situação	14 936,46 €	14 936,46 €	9 957,64 €	14 936,46 €	54 767,02 €	-2%	14 654,64 €	14 654,64 €	9 769,76 €	14 654,64 €	53 733,68 €	-2%
010114	Subsídio de férias e de Natal	159 984,22 €	785 980,44 €	159 984,22 €	159 984,22 €	1 265 933,11 €	-1%	157 492,90 €	765 609,39 €	157 492,90 €	157 492,90 €	1 238 088,11 €	-2%
01011401	Membros dos órgãos autárquicos	5 909,08 €	29 545,39 €	5 909,08 €	5 909,08 €	47 272,62 €	0%	5 909,08 €	29 545,39 €	5 909,08 €	5 909,08 €	47 272,62 €	0%
0101140101	Membros dos órgãos autárquicos	3 806,46 €	19 032,30 €	3 806,46 €	3 806,46 €	30 451,68 €	0%	3 806,46 €	19 032,30 €	3 806,46 €	3 806,46 €	30 451,68 €	0%
0101140102	Membros do Gabinete de Apoio	2 102,62 €	10 513,09 €	2 102,62 €	2 102,62 €	16 820,94 €	0%	2 102,62 €	10 513,09 €	2 102,62 €	2 102,62 €	16 820,94 €	0%
01011402	Pessoal dos Quadros - Regime do Cont. Ind. Trab.	145 929,00 €	715 706,35 €	145 929,00 €	145 929,00 €	1 153 493,35 €	-1%	143 607,39 €	696 192,44 €	143 607,39 €	143 607,39 €	1 127 014,61 €	-2%
0101140201	Pessoal em funções	143 676,94 €	708 830,87 €	143 676,94 €	143 676,94 €	1 139 861,71 €	-1%	139 080,60 €	681 927,81 €	139 080,60 €	139 080,60 €	1 099 169,61 €	-4%
0101140202	Recrutamento de Pessoal para novos postos trab.	3 407,91 €	3 407,91 €	3 407,91 €	3 407,91 €	13 631,64 €	-	6 961,25 €	6 961,25 €	6 961,25 €	6 961,25 €	27 845,00 €	104%
01011404	Pessoal em qualquer outra situação	8 145,89 €	40 729,46 €	8 145,89 €	8 145,89 €	65 167,14 €	-2%	7 975,11 €	39 875,55 €	7 975,11 €	7 975,11 €	63 800,88 €	-2%
010115	Remunerações por doença e maternidade/paternidade	25 000,00 €	25 000,00 €	25 000,00 €	25 000,00 €	100 000,00 €	0%	25 000,00 €	25 000,00 €	25 000,00 €	25 000,00 €	100 000,00 €	0%
0102	Abonos variáveis ou eventuais	87 204,09 €	87 204,09 €	72 649,74 €	87 204,09 €	334 262,00 €	-2%	86 484,03 €	86 484,03 €	72 049,86 €	86 484,03 €	331 501,94 €	-1%
010202	Horas extraordinárias	20 000,00 €	20 000,00 €	20 000,00 €	20 000,00 €	80 000,00 €	0%	20 000,00 €	20 000,00 €	20 000,00 €	20 000,00 €	80 000,00 €	0%
01020201	Pessoal dos Quadros - Regime do Cont. Ind. Trab.	20 000,00 €	20 000,00 €	20 000,00 €	20 000,00 €	80 000,00 €	0%	20 000,00 €	20 000,00 €	20 000,00 €	20 000,00 €	80 000,00 €	0%
010204	Ajudas de custo	5 758,22 €	5 758,22 €	5 758,22 €	5 758,22 €	23 032,87 €	0%	5 758,22 €	5 758,22 €	5 758,22 €	5 758,22 €	23 032,87 €	0%
010205	Abono para falhas	10 354,80 €	10 354,80 €	6 903,20 €	10 354,80 €	37 967,60 €	-5%	10 225,37 €	10 225,37 €	6 816,91 €	10 225,37 €	37 493,01 €	-1%
010206	Formação	10 000,00 €	10 000,00 €	10 000,00 €	10 000,00 €	40 000,00 €	0%	10 000,00 €	10 000,00 €	10 000,00 €	10 000,00 €	40 000,00 €	0%
010211	Subsídio de turno	31 494,56 €	31 494,56 €	20 996,38 €	31 494,56 €	115 480,06 €	-4%	30 871,25 €	30 871,25 €	20 580,84 €	30 871,25 €	113 194,60 €	-2%
010212	Indemnizações por cessação de funções	- €	- €	- €	- €	- €	-	- €	- €	- €	- €	- €	-
01021202	Outras	- €	- €	- €	- €	- €	-	- €	- €	- €	- €	- €	-
010213	Outros suplementos e prémios	9 445,37 €	9 445,37 €	9 445,37 €	9 445,37 €	37 781,47 €	0%	9 445,37 €	9 445,37 €	9 445,37 €	9 445,37 €	37 781,47 €	0%
01021302	Outros	9 445,37 €	9 445,37 €	9 445,37 €	9 445,37 €	37 781,47 €	0%	9 445,37 €	9 445,37 €	9 445,37 €	9 445,37 €	37 781,47 €	0%
0103	Segurança social	703 528,94 €	750 121,28 €	849 201,05 €	750 121,28 €	3 052 972,54 €	-1%	699 445,94 €	746 038,28 €	841 240,05 €	746 038,28 €	3 032 762,55 €	-1%
010301	Encargos com a saúde	97 715,90 €	144 308,24 €	97 715,90 €	144 308,24 €	484 048,27 €	0%	97 715,90 €	144 308,24 €	97 715,90 €	144 308,24 €	484 048,27 €	0%
01030101	ADSE - Assistência Doença Servidores Cíveis Estado	97 715,90 €	144 308,24 €	97 715,90 €	144 308,24 €	484 048,27 €	0%	97 715,90 €	144 308,24 €	97 715,90 €	144 308,24 €	484 048,27 €	0%
01030102	ACASA - Assoc. Cultura Assist. aos Servent. Adm.	- €	- €	- €	- €	- €	-	- €	- €	- €	- €	- €	-
010303	Subsídio familiar a criança e jovens	7 133,52 €	7 133,52 €	7 133,52 €	7 133,52 €	28 534,09 €	0%	7 133,52 €	7 133,52 €	7 133,52 €	7 133,52 €	28 534,09 €	0%
010304	Outras prestações familiares	6 512,99 €	6 512,99 €	6 512,99 €	6 512,99 €	26 051,96 €	0%	6 512,99 €	6 512,99 €	6 512,99 €	6 512,99 €	26 051,96 €	0%
010305	Contribuições para a segurança social	549 992,55 €	549 992,55 €	694 460,75 €	549 992,55 €	2 344 438,38 €	-1%	546 021,93 €	546 021,93 €	686 162,58 €	546 021,93 €	2 324 228,38 €	-1%
01030501	Assistência na doença dos func. públicos - ADSE	300,00 €	300,00 €	300,00 €	300,00 €	1 200,00 €	0%	300,00 €	300,00 €	300,00 €	300,00 €	1 200,00 €	0%
01030502	Segurança social do pessoal em regime Contrato TFP	515 708,65 €	515 708,65 €	651 900,84 €	515 708,65 €	2 199 026,79 €	-1%	512 272,45 €	512 272,45 €	644 270,85 €	512 272,45 €	2 181 088,19 €	-1%
0103050201	Caixa Geral de Aposentações	437 619,41 €	437 619,41 €	554 835,40 €	437 619,41 €	1 867 693,62 €	-3%	421 589,71 €	421 589,71 €	532 627,52 €	421 589,71 €	1 797 396,64 €	-4%
0103050202	Regime Geral	78 205,32 €	78 205,32 €	96 717,20 €	78 205,32 €	331 333,17 €	0%	90 939,64 €	90 939,64 €	110 872,63 €	90 939,64 €	383 691,56 €	16%
01030503	Outros	33 988,79 €	33 988,79 €	42 245,22 €	33 988,79 €	144 211,59 €	-2%	33 453,45 €	33 453,45 €	41 579,83 €	33 453,45 €	141 940,19 €	-2%
010306	Acidentes em serviço e doenças profissionais	7 500,00 €	7 500,00 €	7 500,00 €	7 500,00 €	30 000,00 €	0%	7 500,00 €	7 500,00 €	7 500,00 €	7 500,00 €	30 000,00 €	0%
010308	Outras pensões	3 002,26 €	3 002,26 €	3 002,26 €	3 002,26 €	12 009,04 €	0%	3 002,26 €					

FUNDO DE APOIO MUNICIPAL

Formulário III - Identificação das necessidades de financiamer

Município:

AVEIRO

Data:

27/07/2016

Quadro A - Despesas por classificação económica

CE	Despesas	2022						2023						
		1T	2T	3T	4T	Total	Var.	1T	2T	3T	4T	Total	Var.	
020101	Matérias-primas e subsidiárias	20 012,15 €	44 779,37 €	6 528,25 €	72 431,85 €	143 751,62 €	1%	20 214,51 €	45 232,18 €	6 594,26 €	73 164,29 €	145 205,25 €	1%	
020102	Combustíveis e lubrificantes	48 559,87 €	79 045,85 €	45 364,86 €	129 594,94 €	302 565,52 €	1%	49 050,91 €	79 845,17 €	45 823,59 €	130 905,41 €	305 625,08 €	1%	
02010201	Gasolina	11 523,89 €	21 190,17 €	15 269,15 €	37 162,23 €	85 145,44 €	1%	11 640,42 €	21 404,44 €	15 423,55 €	37 538,01 €	86 006,43 €	1%	
02010202	Gasóleo	29 743,68 €	54 320,02 €	30 042,66 €	77 238,57 €	191 344,92 €	1%	30 044,45 €	54 869,30 €	30 346,45 €	78 019,61 €	193 279,81 €	1%	
02010299	Outros	7 292,29 €	3 535,67 €	5 050,05 €	15 194,15 €	26 075,16 €	1%	7 366,03 €	3 571,42 €	53,59 €	15 347,79 €	26 338,83 €	1%	
020103	Munições, explosivos e artificios	26,55 €	26,55 €	26,55 €	26,55 €	106,20 €	1%	26,82 €	26,82 €	26,82 €	26,82 €	107,27 €	1%	
020104	Limpeza e higiene	5 807,72 €	2 943,13 €	4 510,63 €	12 226,40 €	25 487,88 €	1%	5 866,45 €	2 972,89 €	4 556,24 €	12 350,03 €	25 745,61 €	1%	
020105	Alimentação-Refeições confeccionadas	438 565,55 €	403 977,00 €	111 444,22 €	398 214,11 €	1 352 200,88 €	1%	443 000,35 €	408 062,04 €	112 571,15 €	402 240,87 €	1 365 874,40 €	1%	
020106	Alimentação-Géneros para confeccionar	197,85 €	120,75 €	- €	- €	318,60 €	1%	199,85 €	121,97 €	- €	- €	321,82 €	1%	
020107	Vestuário e artigos pessoais	87 203,05 €	34 002,64 €	- €	- €	19 805,99 €	1%	88 084,85 €	34 346,47 €	- €	20 006,27 €	142 437,59 €	1%	
020108	Material de escritório	1 067,53 €	4 304,80 €	4 634,51 €	12 188,85 €	22 195,69 €	1%	1 078,33 €	4 348,33 €	4 681,38 €	12 312,11 €	22 420,14 €	1%	
020109	Produtos químicos e farmacêuticos	53,10 €	53,10 €	53,10 €	53,10 €	212,40 €	1%	53,64 €	53,64 €	53,64 €	53,64 €	214,55 €	1%	
020111	Material de consumo clínico	531,00 €	531,00 €	531,00 €	531,00 €	2 123,99 €	1%	536,37 €	536,37 €	536,37 €	536,37 €	2 145,47 €	1%	
020112	Material de transporte-Peças	6 230,60 €	5 442,10 €	4 903,27 €	19 000,86 €	35 576,83 €	1%	6 293,60 €	5 497,13 €	4 952,85 €	19 193,00 €	35 936,58 €	1%	
020114	Outro material-Peças	14 916,42 €	20 061,88 €	7 029,34 €	15 871,07 €	57 878,72 €	1%	15 067,25 €	20 264,75 €	7 100,43 €	16 031,56 €	58 463,99 €	1%	
020115	Prémios, condecorações e ofertas	1 393,87 €	1 393,87 €	1 393,87 €	1 393,87 €	5 575,47 €	1%	1 407,96 €	1 407,96 €	1 407,96 €	1 407,96 €	5 631,85 €	1%	
020116	Mercadorias para Venda	- €	- €	45 565,37 €	7 534,37 €	53 099,74 €	1%	- €	- €	46 026,13 €	7 610,56 €	53 636,69 €	1%	
020117	Ferramentas e utensílios	2 597,47 €	390,72 €	766,87 €	2 404,50 €	6 159,57 €	1%	2 623,74 €	394,67 €	774,63 €	2 428,81 €	6 221,86 €	1%	
020118	Livros e documentação técnica	- €	- €	- €	998,28 €	998,28 €	1%	- €	- €	- €	1 008,37 €	1 008,37 €	1%	
020119	Artigos honoríficos e de decoração	13,27 €	13,27 €	13,27 €	13,27 €	53,10 €	1%	13,41 €	13,41 €	13,41 €	13,41 €	53,64 €	1%	
020120	Material de educação, cultura e recreio	7 510,96 €	7 510,96 €	7 510,96 €	7 510,96 €	30 043,83 €	1%	7 586,91 €	7 586,91 €	7 586,91 €	7 586,91 €	30 347,64 €	1%	
020121	Outros bens	84 560,06 €	89 518,66 €	96 517,21 €	183 725,48 €	454 321,40 €	1%	85 415,13 €	90 423,88 €	97 493,19 €	185 583,32 €	458 915,52 €	1%	
0202	Aquisição de serviços	1 487 097,78 €	2 066 831,41 €	4 477 917,68 €	2 895 173,92 €	10 927 020,79 €	1%	1 502 135,38 €	2 087 731,30 €	4 523 198,58 €	2 924 450,05 €	11 037 515,31 €	1%	
020201	Encargos das instalações	207 227,97 €	308 982,46 €	868 156,61 €	252 262,14 €	1 636 629,18 €	1%	209 323,47 €	312 106,90 €	876 935,45 €	254 813,03 €	1 653 178,85 €	1%	
020202	Limpeza e higiene	134 303,88 €	- €	- €	- €	1 405,85 €	1%	135 661,97 €	- €	- €	- €	1 420,06 €	134 241,91 €	1%
020203	Conservação de bens	35 996,82 €	38 864,66 €	35 386,50 €	42 125,98 €	152 373,96 €	1%	36 360,82 €	39 257,66 €	35 744,33 €	42 551,96 €	153 914,77 €	1%	
020204	Locação de edifícios	2 940,91 €	1 470,45 €	2 205,68 €	2 940,91 €	9 557,95 €	1%	2 970,65 €	1 485,32 €	2 227,99 €	2 970,65 €	9 654,60 €	1%	
020206	Locação de material de transporte	- €	3 185,98 €	- €	- €	3 185,98 €	1%	- €	3 218,20 €	- €	- €	3 218,20 €	1%	
020208	Locação de outros bens	25 786,04 €	38 075,09 €	39 013,50 €	25 786,04 €	128 660,68 €	1%	26 046,79 €	38 460,11 €	39 408,00 €	26 046,79 €	129 961,70 €	1%	
020209	Comunicações	20 236,48 €	19 160,48 €	8 565,43 €	14 480,79 €	62 443,17 €	1%	20 441,11 €	19 354,23 €	8 652,04 €	14 627,22 €	63 074,60 €	1%	
020210	Transportes	166,13 €	214 807,05 €	26 203,62 €	20 020,84 €	261 197,64 €	1%	167,81 €	216 979,19 €	26 468,59 €	20 223,29 €	263 838,88 €	1%	
020212	Seguros	50 369,17 €	96 049,93 €	36 144,40 €	38 639,40 €	221 202,91 €	1%	50 878,51 €	97 021,20 €	36 509,89 €	39 030,13 €	223 439,72 €	1%	
020213	Deslocações e estadas	11 656,88 €	5 669,28 €	2 357,79 €	8 193,41 €	27 877,37 €	1%	11 774,76 €	5 726,61 €	2 381,63 €	8 276,27 €	28 159,26 €	1%	
020214	Estudos, pareceres, projectos e consultadoria	122 230,45 €	143 957,48 €	39 807,91 €	174 189,30 €	480 185,14 €	1%	123 466,45 €	145 413,19 €	40 210,45 €	175 950,71 €	485 040,80 €	1%	
020215	Formação	- €	5 232,80 €	- €	64 755,85 €	69 988,65 €	1%	- €	5 285,71 €	- €	65 410,67 €	70 696,38 €	1%	
020216	Seminários, exposições e similares	- €	5 809,62 €	- €	36 266,62 €	42 076,24 €	1%	- €	5 868,37 €	- €	36 633,35 €	42 501,71 €	1%	
020217	Publicidade	4 997,99 €	56 932,91 €	5 870,58 €	40 256,49 €	108 057,98 €	1%	5 048,53 €	57 508,62 €	5 929,95 €	40 663,57 €	109 150,66 €	1%	
020218	Vigilância e segurança	- €	26 349,20 €	20 953,13 €	35 675,59 €	82 977,91 €	1%	- €	26 615,64 €	21 165,00 €	36 036,34 €	83 816,98 €	1%	
020219	Assistência técnica	26 250,78 €	93 155,03 €	31 470,96 €	71 326,54 €	222 203,31 €	1%	26 516,23 €	94 097,02 €	31 789,19 €	72 047,79 €	224 450,24 €	1%	
020220	Outros trabalhos especializados	215 132,84 €	91 669,34 €	145 616,60 €	358 279,43 €	810 698,20 €	1%	217 308,27 €	92 596,30 €	147 089,08 €	361 902,37 €	818 896,02 €	1%	
020221	Utilização de infra-estruturas de transportes	1 322,64 €	1 526,14 €	1 088,21 €	1 426,08 €	5 363,07 €	1%	1 336,01 €	1 541,58 €	1 099,22 €	1 440,50 €	5 417,31 €	1%	
020224	Encargos de cobrança de receitas	84 625,15 €	327 568,36 €	182 376,87 €	255 025,51 €	849 595,89 €	1%	85 480,89 €	330 880,74 €	184 221,07 €	257 604,34 €	858 187,04 €	1%	
020225	Outros serviços	543 853,63 €	588 365,15 €	3 032 699,90 €	1 454 928,85 €	5 619 847,52 €	1%	549 353,10 €	594 314,72 €	3 063 366,70 €	1 469 641,15 €	5 676 675,67 €	1%	
02022501	Recolha e Tratamento de Resíduos S. Urbanos	- €	- €	1 979 980,11 €	783 808,13 €	2 763 788,24 €	1%	- €	- €	2 000 001,75 €	791 734,03 €	2 791 735,79 €	1%	
02022502	Consumos de Iluminação Pública	409 774,55 €	7 458,75 €	906 424,71 €	316 661,42 €	1 640 319,43 €	1%	413 918,20 €	7 534,18 €	915 590,52 €	319 863,51 €	1 656 906,41 €	1%	
02022503	Animação Sócio Cultural, Recreativa e Desportiva	60 270,95 €	49 614,55 €	71 633,59 €	292 289,91 €	473 809,01 €	1%	60 880,42 €	50 116,26 €	72 357,95 €	295 245,56 €	478 600,18 €	1%	
02022504	Recolha, Tratamento e Transporte de Efluentes	- €	- €	1 061,99 €	- €	1 061,99 €	1%	- €	- €	- €	1 072,73 €	1 072,73 €	1%	
02022599	Outros Serviços	73 808,13 €	531 291,84 €	73 599,50 €	62 169,39 €	740 868,85 €	1%	74 554,48 €	536 664,29 €	74 343,74 €	62 798,05 €	748 360,55 €	1%	
03	Juros e outros encargos	6 764,38 €	641 518,55 €	3 255,13 €	620 188,84 €	1 271 726,89 €	-8%	724,25 €	594 552,67 €	513,59 €	575 538,34 €	1 171 328,84 €	-8%	
0301	Juros da dívida pública	5 870,44 €	641 305,56 €	3 255,13 €	620 188,84 €	1 270 619,96 €	-8%	724,25 €	594 552,67 €	513,59 €	575 538,34 €	1 171 328,84 €	-8%	
030102	Socied. e quase socied. não financeira - Públicas	- €	637 516,05 €	- €	618 914,79 €	1 256 430,83 €	-7%	- €	593 549,43 €	- €	574 706,59 €	1 168 256,01 €	-7%	
03010202	Empréstimos de médio e longo prazos	- €	637 516,05 €	- €	618 914,79 €	1 256 430,83 €	-7%	- €	593 549,43 €	- €	574 706,59 €	1 168 256,01 €	-7%	
030103	Socied financ.-Bancos e outras instil. financeiras	5 870,44 €	3 789,51 €	3 255,13 €	1 274,05 €	14 189,13 €	-59%	724,25 €	1 003,24 €	513,59 €	831,75 €	3 072,83 €	-78%	
03010302	Empréstimos de médio e longo prazos	5 870,44 €	3 789,51 €	3 255,13 €	1 274,05 €	14 189,13 €	-59%	724,25 €	1 003,24 €	513,59 €	831,75 €	3 072,83 €	-78%	
0303	Juros de locação financeira	893,94 €	212,99 €	- €	- €	1 106,93 €	-85%	- €	- €	- €	- €	- €	-100%	
030301	Terrenos	893,94 €	212,99 €	- €	- €	1 106,93 €	-85%	- €	- €	- €	- €	- €	-100%	
0305	Outros juros	- €	- €	- €	- €	- €	-	- €	- €	- €	- €	- €	-	
030502	Outros	- €	- €	- €	- €	- €	-	- €	- €	- €	- €	- €	-	
04	Transferências correntes	595 624,50 €	962 564,46 €	468 638,41 €	1 288 267,55 €	3 315 094,92 €	1%	601 647,48 €	972 297,95 €	473 377,31 €	1 301 294,57 €	3 348 617,31 €	1%	
0401	Sociedades e quase sociedades não financeiras	71 443,06 €	66 298,59 €	60 586,00 €	64 544,05 €	262 871,70 €	1%	72 165,50 €	66 969,00 €	61 198,65 €	65 196,73 €	265 529,87 €	1%	
040101	Públicas	71 443,06 €	66 298,59 €	60 586,00 €	64 544,05 €	262 871,70 €	1%	72 165,50 €						

FUNDO DE APOIO MUNICIPAL

Formulário III - Identificação das necessidades de financiamento

Município:

AVEIRO

Data:

27/07/2016

Quadro A - Despesas por classificação económica

CE	Despesas	2022					Var.	2023					Var.
		1T	2T	3T	4T	Total		1T	2T	3T	4T	Total	
04010101	Empresas Públicas Municipais e Intermunicipais	71 443,06 €	66 298,59 €	60 586,00 €	64 544,05 €	262 871,70 €	1%	72 165,50 €	66 969,00 €	61 198,65 €	65 196,73 €	265 529,87 €	1%
04010102	Outras	- €	- €	- €	- €	- €	-	- €	- €	- €	- €	- €	-
0403	Administração central	- €	90 892,72 €	30 297,56 €	98 111,66 €	219 301,94 €	1%	- €	91 811,83 €	30 603,93 €	99 103,77 €	221 519,53 €	1%
040301	Estado	- €	- €	- €	- €	- €	-	- €	- €	- €	- €	- €	-
040305	Serviços e fundos autónomos	- €	90 892,72 €	30 297,56 €	98 111,66 €	219 301,94 €	1%	- €	91 811,83 €	30 603,93 €	99 103,77 €	221 519,53 €	1%
0405	Administração local	362 506,75 €	330 777,69 €	94 390,63 €	710 743,47 €	1 498 418,54 €	1%	366 172,43 €	334 122,52 €	95 345,12 €	717 930,54 €	1 513 570,61 €	1%
040501	Continente	362 506,75 €	330 777,69 €	94 390,63 €	710 743,47 €	1 498 418,54 €	1%	366 172,43 €	334 122,52 €	95 345,12 €	717 930,54 €	1 513 570,61 €	1%
04050102	Freguesias	334 625,93 €	306 012,95 €	94 390,63 €	604 615,20 €	1 339 644,71 €	1%	338 009,69 €	309 107,37 €	95 345,12 €	610 729,09 €	1 353 191,26 €	1%
04050104	Associações de municípios	27 880,82 €	24 764,74 €	- €	106 128,27 €	158 773,83 €	1%	28 162,75 €	25 015,16 €	- €	107 201,45 €	160 379,35 €	1%
0407	Instituições sem fins lucrativos	161 674,69 €	474 595,47 €	283 364,23 €	348 812,28 €	1 268 446,66 €	1%	163 309,55 €	479 394,60 €	286 229,62 €	352 339,49 €	1 281 273,25 €	1%
040701	Instituições sem fins lucrativos	161 674,69 €	474 595,47 €	283 364,23 €	348 812,28 €	1 268 446,66 €	1%	163 309,55 €	479 394,60 €	286 229,62 €	352 339,49 €	1 281 273,25 €	1%
0408	Famílias	- €	- €	- €	66 056,08 €	66 056,08 €	1%	- €	- €	- €	66 724,04 €	66 724,04 €	1%
040802	Outras	- €	- €	- €	66 056,08 €	66 056,08 €	1%	- €	- €	- €	66 724,04 €	66 724,04 €	1%
05	Subsídios	282 107,34 €	316 632,79 €	282 107,34 €	316 632,79 €	1 197 480,27 €	1%	284 960,02 €	319 834,60 €	284 960,02 €	319 834,60 €	1 209 589,24 €	1%
0501	Sociedades e quase-sociedades não financeiras	282 107,34 €	316 632,79 €	282 107,34 €	316 632,79 €	1 197 480,27 €	1%	284 960,02 €	319 834,60 €	284 960,02 €	319 834,60 €	1 209 589,24 €	1%
050101	Públicas	- €	34 525,45 €	- €	34 525,45 €	69 050,91 €	1%	- €	34 874,58 €	- €	34 874,58 €	69 749,15 €	1%
05010102	Outras	- €	34 525,45 €	- €	34 525,45 €	69 050,91 €	1%	- €	34 874,58 €	- €	34 874,58 €	69 749,15 €	1%
050103	Privadas	282 107,34 €	282 107,34 €	282 107,34 €	282 107,34 €	1 128 429,36 €	1%	284 960,02 €	284 960,02 €	284 960,02 €	284 960,02 €	1 139 840,09 €	1%
06	Outras despesas correntes	146 346,11 €	532 304,35 €	432 454,90 €	456 849,97 €	1 567 955,33 €	1%	147 825,96 €	537 687,04 €	436 827,91 €	461 469,66 €	1 583 810,57 €	1%
0602	Diversas	146 346,11 €	532 304,35 €	432 454,90 €	456 849,97 €	1 567 955,33 €	1%	147 825,96 €	537 687,04 €	436 827,91 €	461 469,66 €	1 583 810,57 €	1%
060201	Impostos e taxas	123 622,02 €	490 619,72 €	389 502,78 €	307 328,76 €	1 311 073,28 €	1%	124 872,09 €	495 580,88 €	393 441,45 €	310 436,48 €	1 324 330,91 €	1%
060203	Outras	22 724,08 €	41 684,64 €	42 952,12 €	149 521,21 €	256 882,06 €	1%	22 953,87 €	42 106,16 €	43 386,46 €	151 033,18 €	259 479,66 €	1%
06020301	Outras restituições	5 959,19 €	10 435,42 €	13 058,88 €	79 931,97 €	109 385,47 €	1%	6 019,45 €	10 540,95 €	13 190,94 €	80 740,25 €	110 491,58 €	1%
06020302	IVA pago	11 365,05 €	26 612,96 €	23 436,06 €	34 165,47 €	95 579,54 €	1%	11 479,97 €	26 882,07 €	23 673,05 €	34 510,95 €	96 546,04 €	1%
06020304	Serviços bancários	267,29 €	2 663,34 €	2 114,60 €	8 145,6 €	8 145,6 €	1%	270,00 €	6 228,69 €	2 602,02 €	2 135,98 €	8 903,69 €	1%
06020305	Outras	5 132,55 €	4 369,93 €	290,84 €	33 309,17 €	43 102,49 €	-1%	5 184,45 €	4 414,12 €	293,78 €	33 645,99 €	43 538,34 €	1%
	DESPESAS DE CAPITAL	2 580 968,37 €	6 417 548,89 €	1 940 506,61 €	7 226 280,74 €	18 165 304,62 €	15%	2 470 160,29 €	6 429 673,63 €	1 796 705,23 €	7 878 741,35 €	18 575 280,49 €	2%
07	Aquisição de bens de capital	1 974 959,58 €	3 319 214,71 €	1 138 510,06 €	3 501 166,16 €	9 933 850,51 €	51%	2 166 527,56 €	3 647 609,79 €	1 381 042,04 €	4 247 113,31 €	11 442 292,71 €	15%
0701	Investimentos	1 785 770,20 €	3 006 705,63 €	1 138 252,40 €	3 500 908,50 €	9 431 636,73 €	62%	2 166 267,30 €	3 647 349,52 €	1 380 781,78 €	4 246 853,05 €	11 441 251,64 €	21%
070101	Terrenos	- €	87 301,78 €	- €	- €	87 301,78 €	62%	- €	105 903,32 €	- €	- €	105 903,32 €	21%
070102	Habitacões	98 214,50 €	98 214,50 €	98 214,50 €	98 214,50 €	392 858,01 €	62%	119 141,23 €	119 141,23 €	119 141,23 €	119 141,23 €	476 564,93 €	21%
07010201	Construção	- €	- €	- €	- €	- €	-	- €	- €	- €	- €	- €	-
07010203	Reparação e beneficiação	98 214,50 €	98 214,50 €	98 214,50 €	98 214,50 €	392 858,01 €	62%	119 141,23 €	119 141,23 €	119 141,23 €	119 141,23 €	476 564,93 €	21%
070103	Edifícios	448 769,23 €	291 726,80 €	578 934,63 €	1 779 782,52 €	3 099 213,18 €	62%	544 389,26 €	353 885,53 €	702 289,21 €	2 159 003,82 €	3 759 567,81 €	21%
07010301	Instalações de serviços	- €	84 862,02 €	153 847,36 €	66 846,85 €	305 556,23 €	62%	- €	102 943,71 €	186 627,88 €	81 090,02 €	370 661,62 €	21%
07010302	Instalações desportivas e recreativas	20 988,77 €	- €	- €	109 963,90 €	130 952,67 €	62%	25 460,89 €	- €	- €	133 394,09 €	158 854,98 €	21%
07010303	Mercados e instalações de fiscalização sanitária	- €	- €	- €	43 650,89 €	43 650,89 €	62%	- €	- €	- €	52 951,66 €	52 951,66 €	21%
07010305	Escolas	233 814,70 €	198 546,75 €	425 087,27 €	452 077,98 €	1 309 526,70 €	62%	283 634,00 €	240 851,44 €	515 661,34 €	548 403,00 €	1 588 549,78 €	21%
07010307	Outros	193 965,76 €	8 318,04 €	- €	1 107 242,90 €	1 309 526,70 €	62%	235 294,37 €	10 090,37 €	- €	1 343 165,04 €	1 588 549,78 €	21%
070104	Construções diversas	1 049 937,71 €	2 435 891,39 €	452 515,86 €	1 512 199,67 €	5 450 544,62 €	62%	1 273 649,72 €	2 954 910,92 €	548 934,19 €	1 834 406,63 €	6 611 901,46 €	21%
07010401	Viadutos, arruamentos e obras complementares	907 336,11 €	1 516 365,08 €	- €	1 103 181,59 €	3 526 882,77 €	62%	1 100 663,76 €	1 839 459,57 €	1 338 238,37 €	4 278 361,70 €	4 278 361,70 €	21%
07010402	Sistemas de drenagem de águas residuais	21 825,44 €	21 825,44 €	21 825,44 €	21 825,44 €	87 301,78 €	62%	26 475,83 €	26 475,83 €	26 475,83 €	26 475,83 €	105 903,32 €	21%
07010404	Iluminação pública	- €	- €	2 141,75 €	28 413,87 €	30 555,62 €	62%	- €	- €	2 598,10 €	34 468,07 €	37 066,16 €	21%
07010405	Parques e jardins	24 657,28 €	17 016,75 €	- €	71 818,29 €	113 492,31 €	62%	29 911,04 €	20 642,53 €	- €	87 120,74 €	137 674,31 €	21%
07010406	Instalações desportivas e recreativas	21 825,44 €	21 825,44 €	21 825,44 €	21 825,44 €	87 301,78 €	62%	26 475,83 €	26 475,83 €	26 475,83 €	26 475,83 €	105 903,32 €	21%
07010409	Sinalização e trânsito	43 650,89 €	43 650,89 €	43 650,89 €	43 650,89 €	174 603,56 €	62%	52 951,66 €	52 951,66 €	52 951,66 €	52 951,66 €	211 806,64 €	21%
07010410	Infraestrut. para distribuição energia eléctrica	- €	- €	- €	30 555,62 €	30 555,62 €	62%	- €	- €	- €	37 066,16 €	37 066,16 €	21%
07010413	Outros	30 642,55 €	815 207,79 €	363 072,33 €	190 928,51 €	1 399 851,17 €	62%	37 171,61 €	988 905,50 €	440 432,77 €	231 609,97 €	1 698 119,85 €	21%
070106	Material de transporte	- €	77 030,98 €	- €	53 921,69 €	130 952,67 €	62%	- €	93 444,10 €	- €	65 410,87 €	158 854,98 €	21%
07010602	Outro	- €	77 030,98 €	- €	53 921,69 €	130 952,67 €	62%	- €	93 444,10 €	- €	65 410,87 €	158 854,98 €	21%
070107	Equipamento de informática	33 487,85 €	662,18 €	3 127,60 €	6 373,26 €	43 650,89 €	62%	40 623,17 €	803,27 €	3 794,00 €	7 731,22 €	52 951,66 €	21%
070108	Software informático	87 301,78 €	- €	- €	- €	87 301,78 €	62%	105 903,32 €	- €	- €	- €	105 903,32 €	21%
070109	Equipamento administrativo	- €	4 365,09 €	- €	- €	4 365,09 €	62%	- €	5 295,17 €	- €	- €	5 295,17 €	21%
070110	Equipamento básico	67 175,42 €	11 295,10 €	5 427,07 €	47 055,08 €	130 952,67 €	62%	81 488,61 €	13 701,76 €	6 583,43 €	57 081,18 €	158 854,98 €	21%
07011002	Outro	67 175,42 €	11 295,10 €	5 427,07 €	47 055,08 €	130 952,67 €	62%	81 488,61 €	13 701,76 €	6 583,43 €	57 081,18 €	158 854,98 €	21%
070111	Ferramentas e utensílios	850,96 €	185,07 €	- €	3 329,05 €	4 365,09 €	62%	1 032,28 €	224,50 €	- €	4 038,38 €	5 295,17 €	21%
070113	Investimentos incorpóreos	32,74 €	32,74 €	32,74 €	32,74 €	130,95 €	62%	39,71 €	39,71 €	39,71 €	39,71 €	158,85 €	21%
0702	Locação financeira	188 931,72 €	312 251,42 €	- €	- €	501 183,14 €	-33%	- €	- €	- €	- €	- €	-100%
070201	Terrenos	188 931,72 €	312 251,42 €	- €	- €	501 183,14 €	-33%	- €					

FUNDO DE APOIO MUNICIPAL

Formulário III - Identificação das necessidades de financiamento

Município:

AVEIRO

Data:

27/07/2016

Quadro A - Despesas por classificação económica

CE	Despesas	2022						2023					
		1T	2T	3T	4T	Total	Var.	1T	2T	3T	4T	Total	Var.
070306	Outros bens de domínio público	257,66 €	257,66 €	257,66 €	257,66 €	1 030,64 €	1%	260,27 €	260,27 €	260,27 €	260,27 €	1 041,07 €	1%
08	Transferências de capital	124 038,16 €	195 904,68 €	338 071,45 €	1 036 929,50 €	1 694 943,80 €	1%	125 292,44 €	197 885,68 €	341 490,04 €	1 047 414,98 €	1 712 083,14 €	1%
0805	Administração local	66 374,68 €	109 409,46 €	66 374,68 €	868 687,81 €	1 110 846,62 €	1%	67 045,86 €	110 515,81 €	67 045,86 €	877 472,02 €	1 122 079,55 €	1%
080501	Contínente	66 374,68 €	109 409,46 €	66 374,68 €	868 687,81 €	1 110 846,62 €	1%	67 045,86 €	110 515,81 €	67 045,86 €	877 472,02 €	1 122 079,55 €	1%
08050102	Freguesias	- €	43 034,78 €	- €	802 313,13 €	845 347,91 €	1%	- €	43 469,95 €	- €	810 426,16 €	853 896,10 €	1%
08050104	Associações de municípios	66 374,68 €	66 374,68 €	66 374,68 €	66 374,68 €	265 498,71 €	1%	67 045,86 €	67 045,86 €	67 045,86 €	67 045,86 €	268 183,45 €	1%
0807	Instituições sem fins lucrativos	57 663,48 €	86 495,23 €	271 696,77 €	168 241,69 €	584 097,17 €	1%	58 246,58 €	87 369,87 €	274 444,18 €	169 942,96 €	590 003,59 €	1%
080701	Instituições sem fins lucrativos	57 663,48 €	86 495,23 €	271 696,77 €	168 241,69 €	584 097,17 €	1%	58 246,58 €	87 369,87 €	274 444,18 €	169 942,96 €	590 003,59 €	1%
09	Activos financeiros	- €	- €	- €	- €	- €	-100%	- €	- €	- €	- €	- €	-
0907	Acções e outras participações	- €	- €	- €	- €	- €	-	- €	- €	- €	- €	- €	-
090701	Sociedade quase sociedade não financeiras-Privadas	- €	- €	- €	- €	- €	-	- €	- €	- €	- €	- €	-
0908	Unidades de participação	- €	- €	- €	- €	- €	-100%	- €	- €	- €	- €	- €	-
090802	Sociedade quase sociedade não financeiras-Públicas	- €	- €	- €	- €	- €	-100%	- €	- €	- €	- €	- €	-
10	Passivos financeiros	468 254,31 €	2 888 713,18 €	450 208,78 €	2 674 468,75 €	6 481 645,03 €	-9%	164 485,26 €	2 570 323,14 €	60 318,12 €	2 570 358,03 €	5 365 484,56 €	-17%
1006	Empréstimos a médio e longo prazos	468 254,31 €	2 888 713,18 €	450 208,78 €	2 674 468,75 €	6 481 645,03 €	-9%	164 485,26 €	2 570 323,14 €	60 318,12 €	2 570 358,03 €	5 365 484,56 €	-17%
100602	Sociedade quase sociedade não financeiras - Públicas	- €	2 484 769,96 €	- €	2 484 769,96 €	4 969 539,93 €	0%	- €	2 484 769,96 €	- €	2 484 769,96 €	4 969 539,93 €	0%
100603	Sociedade financ.-Bancos e outras instit. financeiras	468 254,31 €	403 943,22 €	450 208,78 €	189 698,79 €	1 512 105,10 €	-29%	164 485,26 €	85 553,18 €	60 318,12 €	85 588,07 €	395 944,63 €	-74%
100605	Administração Pública Central - Estado	- €	- €	- €	- €	- €	-	- €	- €	- €	- €	- €	-
11	Outras despesas de Capital	13 716,32 €	13 716,32 €	13 716,32 €	13 716,32 €	54 865,28 €	1%	13 855,02 €	13 855,02 €	13 855,02 €	13 855,02 €	55 420,08 €	1%
1102	Diversas	13 716,32 €	13 716,32 €	13 716,32 €	13 716,32 €	54 865,28 €	1%	13 855,02 €	13 855,02 €	13 855,02 €	13 855,02 €	55 420,08 €	1%
110201	Restituições	13 716,32 €	13 716,32 €	13 716,32 €	13 716,32 €	54 865,28 €	1%	13 855,02 €	13 855,02 €	13 855,02 €	13 855,02 €	55 420,08 €	1%
Total das despesas		9 051 217,35 €	15 537 166,52 €	11 247 864,20 €	16 966 573,43 €	52 802 821,50 €	5%	8 943 083,23 €	15 506 730,37 €	11 135 553,60 €	17 609 490,35 €	53 194 857,55 €	1%

FUNDO DE APOIO MUNICIPAL

Formulário III - Identificação das necessidades de financiamer

Município:

AVEIRO

Data:

27/07/2016

Quadro A - Despesas por classificação económica

CE	Despesas	2024					Var.	2025					Var.
		1T	2T	3T	4T	Total		1T	2T	3T	4T	Total	
	Despesas correntes	6 467 028,70	9 030 496,97	9 360 106,49	9 707 264,24	34 564 896,40	0%	6 480 588,25	8 995 695,01	9 400 834,99	9 703 568,83	34 580 687,07	0%
01	Despesas com o pessoal	3 170 565,56	3 811 938,79	3 240 029,30	3 217 157,90	13 439 691,54	-1%	3 151 006,86	3 777 161,68	3 219 035,13	3 197 599,21	13 344 802,87	-1%
0101	Remunerações certas e permanentes	2 392 713,59	2 987 494,48	2 337 389,47	2 392 713,59	10 110 311,14	-1%	2 376 584,24	2 956 146,71	2 322 853,22	2 376 584,24	10 032 168,41	-1%
010101	Titulares órgãos soberania e memb. órgãos autárq.	70 908,93	70 908,93	70 908,93	70 908,93	283 635,72	0%	70 908,93	70 908,93	70 908,93	70 908,93	283 635,72	0%
01010101	Membros dos Órgãos Autárquicos	45 677,52	45 677,52	45 677,52	45 677,52	182 710,08	0%	45 677,52	45 677,52	45 677,52	45 677,52	182 710,08	0%
01010102	Membros do Gabinete de Apoio	25 231,41	25 231,41	25 231,41	25 231,41	100 925,64	0%	25 231,41	25 231,41	25 231,41	25 231,41	100 925,64	0%
010104	Pessoal quadros-Regime contrato indiv. trabalho	1 831 223,39	1 831 223,39	1 831 223,39	1 831 223,39	7 324 893,55	-1%	1 823 186,36	1 823 186,36	1 823 186,36	1 823 186,36	7 292 745,42	0%
01010401	Pessoal em funções	1 807 849,17	1 807 849,17	1 807 849,17	1 807 849,17	7 231 396,69	2%	1 755 192,77	1 755 192,77	1 755 192,77	1 755 192,77	7 020 771,07	-3%
01010402	Alterações obrigatórias de posicionamento remun.	-	-	-	-	-	-100%	32 841,10	32 841,10	32 841,10	32 841,10	131 364,41	-
01010404	Recrutamento de pessoal para novos postos trab.	23 374,22	23 374,22	23 374,22	23 374,22	93 496,86	-44%	35 152,49	35 152,49	35 152,49	35 152,49	140 609,94	50%
010108	Pessoal aguardando aposentação	2 500,00	2 500,00	2 500,00	2 500,00	10 000,00	0%	2 500,00	2 500,00	2 500,00	2 500,00	10 000,00	0%
010109	Pessoal em qualquer outra situação	117 272,55	117 272,55	117 272,55	117 272,55	469 090,20	-2%	115 120,17	115 120,17	115 120,17	115 120,17	460 480,68	-2%
010111	Representação	18 624,75	18 624,75	18 624,75	18 624,75	74 499,00	0%	18 624,75	18 624,75	18 624,75	18 624,75	74 499,00	0%
010113	Subsídio de refeição	170 252,87	170 252,87	114 928,75	170 252,87	625 687,37	-1%	166 367,07	166 367,07	112 636,06	166 367,07	611 737,28	-2%
01011301	Membros dos Órgãos Autárquicos	2 536,38	2 536,38	1 690,92	2 536,38	9 300,06	0%	2 536,38	2 536,38	1 690,92	2 536,38	9 300,06	0%
0101130101	Membros dos Órgãos Autárquicos	1 409,10	1 409,10	939,40	1 409,10	5 166,70	0%	1 409,10	1 409,10	939,40	1 409,10	5 166,70	0%
0101130102	Membros do Gabinete de Apoio	1 127,28	1 127,28	751,52	1 127,28	4 133,36	0%	1 127,28	1 127,28	751,52	1 127,28	4 133,36	0%
01011302	Pessoal dos Quadros - Regime do Cont. Ind. Trab.	153 342,57	153 342,57	103 659,26	153 342,57	563 686,97	-1%	149 739,97	149 739,97	101 550,31	149 739,97	550 770,22	-2%
0101130201	Pessoal em funções	150 941,55	150 941,55	101 562,25	150 941,55	554 386,91	-1%	146 029,93	146 029,93	98 730,35	146 029,93	536 820,13	-3%
0101130202	Recrutamento de Pessoal para novos postos trab.	2 325,02	2 325,02	2 325,02	2 325,02	9 300,06	-14%	3 487,52	3 487,52	3 487,52	3 487,52	13 950,09	50%
01011304	Pessoal em qualquer outra situação	14 372,82	14 372,82	9 981,88	14 372,82	52 700,34	-2%	14 091,00	14 091,00	9 394,00	14 091,00	51 667,00	-2%
010114	Subsídio de férias e de Natal	156 931,10	751 111,99	156 931,10	156 931,10	1 222 505,30	-1%	154 876,96	734 439,43	154 876,96	154 876,96	1 199 070,31	-2%
01011401	Membros dos órgãos autárquicos	5 909,08	29 545,39	5 909,08	5 909,08	47 272,62	0%	5 909,08	29 545,39	5 909,08	5 909,08	47 272,62	0%
0101140101	Membros dos órgãos autárquicos	3 806,46	19 032,30	3 806,46	3 806,46	30 451,68	0%	3 806,46	19 032,30	3 806,46	3 806,46	30 451,68	0%
0101140102	Membros do Gabinete de Apoio	2 102,62	10 513,09	2 102,62	2 102,62	16 820,94	0%	2 102,62	10 513,09	2 102,62	2 102,62	16 820,94	0%
01011402	Pessoal dos Quadros - Regime do Cont. Ind. Trab.	143 259,03	683 329,91	143 259,03	143 259,03	1 113 107,00	-1%	141 372,10	666 990,62	141 372,10	141 372,10	1 091 106,93	-2%
0101140201	Pessoal em funções	139 903,56	677 813,50	139 903,56	139 903,56	1 097 524,19	0%	137 455,40	655 305,73	137 455,40	137 455,40	1 067 671,94	-3%
0101140202	Recrutamento de Pessoal para novos postos trab.	3 895,70	3 895,70	3 895,70	3 895,70	15 582,81	-44%	5 858,75	5 858,75	5 858,75	5 858,75	23 434,99	50%
01011404	Pessoal em qualquer outra situação	7 765,71	38 828,55	7 765,71	7 765,71	62 125,68	-3%	7 586,35	37 931,73	7 586,35	7 586,35	60 690,76	-2%
010115	Remunerações por doença e maternidade/paternidade	25 000,00	25 000,00	25 000,00	25 000,00	100 000,00	0%	25 000,00	25 000,00	25 000,00	25 000,00	100 000,00	0%
0102	Abonos variáveis ou eventuais	85 297,37	85 297,37	71 319,75	85 297,37	327 211,86	-1%	84 884,30	84 884,30	71 192,27	84 884,30	325 845,17	0%
010202	Horas extraordinárias	20 000,00	20 000,00	20 000,00	20 000,00	80 000,00	0%	20 000,00	20 000,00	20 000,00	20 000,00	80 000,00	0%
01020201	Pessoal dos Quadros - Regime do Cont. Ind. Trab.	20 000,00	20 000,00	20 000,00	20 000,00	80 000,00	0%	20 000,00	20 000,00	20 000,00	20 000,00	80 000,00	0%
010204	Ajudas de custo	5 758,22	5 758,22	5 758,22	5 758,22	23 032,87	0%	5 758,22	5 758,22	5 758,22	5 758,22	23 032,87	0%
010205	Abono para faltas	9 966,50	9 966,50	6 644,33	9 966,50	36 543,82	-3%	9 827,42	9 827,42	6 586,97	9 827,42	36 069,22	-1%
010206	Formação	10 000,00	10 000,00	10 000,00	10 000,00	40 000,00	0%	10 000,00	10 000,00	10 000,00	10 000,00	40 000,00	0%
010211	Subsídio de turno	29 918,47	29 918,47	20 098,30	29 918,47	109 853,72	-3%	29 649,81	29 649,81	20 012,17	29 649,81	108 961,62	-1%
010212	Indemnizações por cessação de funções	-	-	-	-	-	-	-	-	-	-	-	-
01021202	Outras	-	-	-	-	-	-	-	-	-	-	-	-
010213	Outros suplementos e prémios	9 445,37	9 445,37	9 445,37	9 445,37	37 781,47	0%	9 445,37	9 445,37	9 445,37	9 445,37	37 781,47	0%
01021302	Outros	9 445,37	9 445,37	9 445,37	9 445,37	37 781,47	0%	9 445,37	9 445,37	9 445,37	9 445,37	37 781,47	0%
0103	Segurança social	692 554,60	739 146,93	831 320,08	739 146,93	3 002 168,54	-1%	689 538,32	736 130,67	824 989,64	736 130,67	2 986 789,29	-1%
010301	Encargos com a saúde	97 715,90	144 308,24	97 715,90	144 308,24	484 048,27	0%	97 715,90	144 275,13	97 715,90	144 275,13	483 982,05	0%
01030101	ADSE - Assistência Doença Servidores Cíveis Estado	97 715,90	144 308,24	97 715,90	144 308,24	484 048,27	0%	97 715,90	144 275,13	97 715,90	144 275,13	483 982,05	0%
01030102	ACASA - Assoc. Cultura Assist. aos Servent. Adm.	-	-	-	-	-	-	-	-	-	-	-	-
010303	Subsídio familiar a criança e jovens	7 133,52	7 133,52	7 133,52	7 133,52	28 534,09	0%	7 133,52	7 133,52	7 133,52	7 133,52	28 534,09	0%
010304	Outras prestações familiares	6 512,99	6 512,99	6 512,99	6 512,99	26 051,96	0%	6 512,99	6 512,99	6 512,99	6 512,99	26 051,96	0%
010305	Contribuições para a segurança social	539 153,65	539 153,65	676 173,42	539 153,65	2 293 634,38	-1%	536 227,30	536 260,42	669 573,21	536 260,42	2 278 321,35	-1%
01030501	Assistência na doença dos func. públicos - ADSE	300,00	300,00	300,00	300,00	1 200,00	0%	300,00	300,00	333,13	300,00	1 266,25	6%
01030502	Segurança social do pessoal em regime Contrato TFP	506 187,16	506 187,16	635 264,80	506 187,16	2 153 826,27	-1%	503 261,44	503 261,44	628 662,67	503 261,44	2 138 446,99	-1%
0103050201	Caixa Geral de Aposentações	409 101,13	409 101,13	516 748,08	409 101,13	1 744 051,46	-3%	395 851,52	395 851,52	498 403,78	395 851,52	1 685 958,34	-3%
0103050202	Regime Geral	97 452,27	97 452,27	117 414,99	97 452,27	409 774,81	7%	107 942,03	128 662,57	128 662,57	107 942,03	452 488,65	10%
01030503	Outros	32 668,12	32 668,12	40 603,74	32 668,12	138 608,11	-2%	32 668,12	32 668,12	40 603,74	32 668,12	138 608,11	0%
010306	Acidentes em serviço e doenças profissionais	7 500,00	7 500,00	7 500,00	7 500,00	30 000,00	0%	7 500,00	7 500,00	7 500,00	7 500,00	30 000,00	0%
010308	Outras pensões	3 002,26	3 002,26	3 002,26	3 002,26	12 009,04	0%	3 002,26	3 002,26	3 002,26	3 002,26	12 009,04	0%
010309	Seguros	25 000,00	25 000,00	25 000,00	25 000,00	100 000,00	0%	25 000,00	25 000,00	25 000,00	25 000,00	100 000,00	0%
01030901	Seguros de acidentes no trabalho e doenças profiss	25 000,00	25 000,00	25 000,00	25 000,00	100 000,00	0%	25 000,00	25 000,00	25 000,00	25 000,00	100 000,00	0%
010310	Outras despesas de segurança social	6 972,70	6 972,70	6 972,70	6 972,70								

FUNDO DE APOIO MUNICIPAL

Formulário III - Identificação das necessidades de financiamer

Município:

AVEIRO

Data:

27/07/2016

Quadro A - Despesas por classificação económica

CE	Despesas	2024						2025					
		1T	2T	3T	4T	Total	Var.	1T	2T	3T	4T	Total	Var.
020101	Matérias-primas e subsidiárias	20 418,92 €	45 689,57 €	6 660,94 €	73 904,13 €	146 673,57 €	1%	20 625,40 €	46 151,59 €	6 728,30 €	74 651,45 €	148 156,74 €	1%
020102	Combustíveis e lubrificantes	49 546,91 €	80 652,57 €	46 286,96 €	132 229,13 €	308 715,57 €	1%	50 047,93 €	81 468,13 €	46 755,02 €	133 566,24 €	311 837,32 €	1%
02010201	Gasolina	11 758,13 €	21 620,89 €	15 579,52 €	37 917,60 €	86 876,13 €	1%	11 877,03 €	21 839,52 €	15 737,06 €	38 301,02 €	87 754,63 €	1%
02010202	Gasóleo	30 348,26 €	55 424,15 €	30 633,32 €	78 808,54 €	195 234,27 €	1%	30 655,14 €	55 984,60 €	30 963,28 €	79 605,46 €	197 208,48 €	1%
02010299	Outros	7 440,52 €	3 607,54 €	54,13 €	15 502,99 €	26 605,17 €	1%	7 515,76 €	3 644,02 €	54,68 €	15 659,75 €	26 874,21 €	1%
020103	Munições, explosivos e artificios	27,09 €	27,09 €	27,09 €	27,09 €	108,36 €	1%	27,36 €	27,36 €	27,36 €	27,36 €	109,45 €	1%
020104	Limpeza e higiene	5 925,77 €	3 002,95 €	4 602,31 €	12 474,91 €	26 005,95 €	1%	5 985,69 €	3 033,32 €	4 648,85 €	12 601,06 €	26 268,93 €	1%
020105	Alimentação-Refeições confeccionadas	447 479,99 €	412 188,38 €	113 709,47 €	406 308,35 €	1 379 686,18 €	1%	452 004,92 €	416 356,45 €	114 859,31 €	410 416,95 €	1 393 637,63 €	1%
020106	Alimentação-Géneros para confeccionar	201,87 €	123,20 €	- €	- €	325,07 €	1%	203,92 €	124,45 €	- €	- €	328,36 €	1%
020107	Vestuário e artigos pessoais	88 975,57 €	34 693,79 €	- €	20 208,58 €	143 877,93 €	1%	89 875,29 €	35 044,61 €	- €	20 412,93 €	145 332,83 €	1%
020108	Material de escritório	1 089,23 €	4 392,30 €	4 728,71 €	12 436,61 €	22 646,85 €	1%	1 100,25 €	4 436,71 €	4 776,53 €	12 562,37 €	22 875,86 €	1%
020109	Produtos químicos e farmacêuticos	54,18 €	54,18 €	54,18 €	54,18 €	216,72 €	1%	54,73 €	54,73 €	54,73 €	218,91 €	218,91 €	1%
020111	Material de consumo clínico	541,79 €	541,79 €	541,79 €	541,79 €	2 167,16 €	1%	547,27 €	547,27 €	547,27 €	547,27 €	2 189,08 €	1%
020112	Material de transporte-Pecas	6 357,24 €	5 552,71 €	5 002,94 €	19 387,08 €	36 299,97 €	1%	6 421,53 €	5 608,86 €	5 053,53 €	19 583,12 €	36 667,04 €	1%
020114	Outro material-Pecas	15 219,62 €	20 469,67 €	7 172,23 €	16 193,67 €	59 055,18 €	1%	15 373,52 €	20 676,66 €	7 244,75 €	16 357,42 €	59 652,35 €	1%
020115	Prémios, condecorações e ofertas	1 422,20 €	1 422,20 €	1 422,20 €	1 422,20 €	5 688,80 €	1%	1 436,58 €	1 436,58 €	1 436,58 €	1 436,58 €	5 746,33 €	1%
020116	Mercadorias para Venda	- €	- €	46 491,55 €	7 687,52 €	54 179,07 €	1%	- €	- €	46 961,68 €	7 765,25 €	54 726,93 €	1%
020117	Ferramentas e utensílios	2 650,27 €	398,67 €	782,46 €	2 453,37 €	6 284,77 €	1%	2 677,07 €	402,70 €	790,37 €	2 478,18 €	6 348,32 €	1%
020118	Livros e documentação técnica	- €	- €	- €	1 018,57 €	1 018,57 €	1%	- €	- €	- €	1 028,87 €	1 028,87 €	1%
020119	Artigos honoríficos e de decoração	13,54 €	13,54 €	13,54 €	13,54 €	54,18 €	1%	13,68 €	13,68 €	13,68 €	54,73 €	54,73 €	1%
020120	Material de educação, cultura e recreio	7 663,63 €	7 663,63 €	7 663,63 €	7 663,63 €	30 654,52 €	1%	7 741,12 €	7 741,12 €	7 741,12 €	7 741,12 €	30 964,50 €	1%
020121	Outros bens	86 278,85 €	91 338,25 €	98 479,05 €	187 459,94 €	463 556,09 €	1%	87 151,31 €	92 261,87 €	99 474,87 €	189 355,55 €	468 243,59 €	1%
0202	Aquisição de serviços	1 517 325,04 €	2 108 842,54 €	4 568 937,37 €	2 954 022,22 €	11 149 127,16 €	1%	1 532 668,30 €	2 130 167,25 €	4 615 138,67 €	2 983 893,42 €	11 261 867,63 €	1%
020201	Encargos das instalações	211 440,16 €	315 262,94 €	885 803,06 €	257 389,71 €	1 669 895,87 €	1%	213 578,25 €	318 450,89 €	894 760,34 €	259 992,45 €	1 686 781,93 €	1%
020202	Limpeza e higiene	137 033,79 €	- €	- €	1 434,42 €	135 599,93 €	1%	138 419,48 €	- €	- €	1 448,93 €	136 970,55 €	1%
020203	Conservação de bens	36 728,50 €	39 654,64 €	36 105,78 €	42 982,24 €	155 471,17 €	1%	37 099,90 €	40 055,63 €	36 470,88 €	43 416,88 €	157 043,30 €	1%
020204	Locação de edifícios	3 000,69 €	1 500,34 €	2 250,52 €	3 000,69 €	9 752,23 €	1%	3 031,03 €	2 273,27 €	3 031,03 €	9 850,85 €	9 850,85 €	1%
020206	Locação de material de transporte	- €	3 250,74 €	- €	- €	3 250,74 €	1%	- €	3 283,62 €	- €	- €	3 283,62 €	1%
020208	Locação de outros bens	26 310,18 €	38 849,02 €	39 806,50 €	26 310,18 €	131 275,88 €	1%	26 576,23 €	39 241,87 €	40 209,02 €	26 576,23 €	132 603,35 €	1%
020209	Comunicações	20 647,81 €	19 549,94 €	8 739,53 €	14 775,13 €	63 712,42 €	1%	20 856,60 €	19 747,63 €	8 827,91 €	14 924,54 €	64 356,68 €	1%
020210	Transportes	169,51 €	219 173,29 €	26 736,24 €	20 427,79 €	266 506,83 €	1%	171,22 €	221 389,58 €	27 006,60 €	20 634,36 €	269 201,76 €	1%
020212	Seguros	51 392,99 €	98 002,28 €	36 879,08 €	39 424,80 €	225 699,16 €	1%	51 912,68 €	98 993,28 €	37 252,01 €	39 823,47 €	227 981,44 €	1%
020213	Deslocações e estadas	11 893,82 €	5 784,51 €	2 405,72 €	8 359,96 €	28 444,01 €	1%	12 014,10 €	5 843,01 €	2 430,04 €	8 444,49 €	28 731,64 €	1%
020214	Estudos, pareceres, projectos e consultadoria	124 714,95 €	146 883,61 €	40 617,06 €	177 729,93 €	489 945,55 €	1%	125 976,08 €	148 368,90 €	41 027,78 €	179 527,15 €	494 899,90 €	1%
020215	Formação	- €	5 339,16 €	- €	66 072,10 €	71 411,26 €	1%	- €	5 393,15 €	- €	66 740,22 €	72 133,37 €	1%
020216	Seminários, exposições e similares	- €	5 927,71 €	- €	37 003,78 €	42 931,49 €	1%	- €	5 987,65 €	- €	37 377,97 €	43 365,62 €	1%
020217	Publicidade	5 099,59 €	58 090,14 €	5 989,91 €	41 074,76 €	110 254,40 €	1%	5 151,15 €	58 677,56 €	6 050,48 €	41 490,11 €	111 369,30 €	1%
020218	Vigilância e segurança	- €	26 884,78 €	21 379,03 €	36 400,74 €	84 664,54 €	1%	- €	27 156,64 €	21 595,21 €	36 768,83 €	85 520,68 €	1%
020219	Assistência técnica	26 784,36 €	95 048,53 €	32 110,65 €	72 776,35 €	226 719,89 €	1%	27 055,21 €	96 009,67 €	32 435,35 €	73 512,26 €	229 012,49 €	1%
020220	Outros trabalhos especializados	219 505,70 €	93 532,64 €	148 576,45 €	365 561,94 €	827 176,73 €	1%	221 725,35 €	94 478,44 €	150 078,86 €	369 258,52 €	835 541,18 €	1%
020221	Utilização de infra-estruturas de transportes	1 349,52 €	1 557,16 €	1 110,33 €	1 455,06 €	5 472,09 €	1%	1 363,17 €	1 572,91 €	1 121,56 €	1 469,78 €	5 527,42 €	1%
020224	Encargos de cobrança de receitas	86 345,27 €	334 226,62 €	186 083,92 €	260 209,24 €	866 865,06 €	1%	87 218,40 €	337 606,34 €	187 965,61 €	262 840,49 €	875 630,84 €	1%
020225	Outros serviços	554 908,18 €	600 324,46 €	3 094 343,60 €	1 484 502,23 €	5 734 078,47 €	1%	560 519,44 €	606 394,97 €	3 125 633,74 €	1 499 513,58 €	5 792 061,73 €	1%
02022501	Recolha e Tratamento de Resíduos S. Urbanos	- €	- €	2 020 225,86 €	799 740,08 €	2 819 965,94 €	1%	- €	- €	2 040 654,48 €	807 827,09 €	2 848 481,57 €	1%
02022502	Consumos de Iluminação Pública	418 103,76 €	7 610,36 €	924 849,01 €	323 097,99 €	1 673 661,13 €	1%	422 331,65 €	7 687,32 €	934 201,13 €	326 365,17 €	1 690 585,26 €	1%
02022503	Animação Sócio Cultural, Recreativa e Desportiva	61 496,04 €	50 623,03 €	73 089,64 €	298 231,10 €	483 439,81 €	1%	62 117,89 €	51 134,94 €	73 828,72 €	301 246,82 €	488 328,38 €	1%
02022504	Recolha, Tratamento e Transporte de Efluentes	- €	- €	1 083,58 €	- €	1 083,58 €	1%	- €	- €	1 094,54 €	- €	1 094,54 €	1%
02022599	Outros Serviços	75 308,38 €	542 091,06 €	75 095,51 €	63 433,06 €	755 928,01 €	1%	76 069,90 €	547 572,71 €	75 854,88 €	64 074,50 €	763 571,99 €	1%
03	Juros e outros encargos	377,71 €	553 168,36 €	249,96 €	530 941,69 €	1 084 737,71 €	-7%	165,80 €	505 966,87 €	88,66 €	486 545,63 €	992 766,96 €	-8%
0301	Juros da dívida pública	377,71 €	553 168,36 €	249,96 €	530 941,69 €	1 084 737,71 €	-7%	165,80 €	505 966,87 €	88,66 €	486 545,63 €	992 766,96 €	-8%
030102	Socied. e quase socied. não financeira - Públicas	- €	552 602,49 €	- €	530 498,39 €	1 083 100,87 €	-7%	- €	505 616,18 €	- €	486 290,19 €	991 906,37 €	-8%
03010202	Empréstimos de médio e longo prazos	- €	552 602,49 €	- €	530 498,39 €	1 083 100,87 €	-7%	- €	505 616,18 €	- €	486 290,19 €	991 906,37 €	-8%
030103	Socied financ.-Bancos e outras instit. financeiras	377,71 €	565,87 €	249,96 €	443,30 €	1 636,84 €	-47%	165,80 €	350,69 €	88,66 €	255,44 €	860,59 €	-47%
03010302	Empréstimos de médio e longo prazos	377,71 €	565,87 €	249,96 €	443,30 €	1 636,84 €	-47%	165,80 €	350,69 €	88,66 €	255,44 €	860,59 €	-47%
0303	Juros de locação financeira	- €	- €	- €	- €	- €	-	- €	- €	- €	- €	- €	-
030301	Terrenos	- €	- €	- €	- €	- €	-	- €	- €	- €	- €	- €	-
0305	Outros juros	- €	- €	- €	- €	- €	-	- €	- €	- €	- €	- €	-
030502	Outros	- €	- €	- €	- €	- €	-	- €	- €	- €	- €	- €	-
04	Transferências correntes	607 731,37 €	982 129,87 €	478 164,12 €	1 314 453,32 €	3 382 478,67 €	1%	613 876,77 €	992 061,21 €	482 999,34 €	1 327 745,13 €	3 416 682,45 €	1%
0401	Sociedades e quase sociedades não financeiras	72 895,24 €	67 646,19 €	61 817,49 €	65 856,00 €	268 214,92 €	1%	73 632,36 €	68 330,23 €	62 442,59 €	66 521,94 €	270 927,12 €	1%
040101	Públicas	72 895,24 €	67 646,19 €	61 817,49 €	65 856,00 €	268 214,92 €	1%	73 632,36 €	68 330,23 €	62 442,59 €	66 521,94 €	270 927,12 €	1

FUNDO DE APOIO MUNICIPAL

Formulário III - Identificação das necessidades de financiamento

Município:

AVEIRO

Data:

27/07/2016

Quadro A - Despesas por classificação económica

CE	Despesas	2024						2025					
		1T	2T	3T	4T	Total	Var.	1T	2T	3T	4T	Total	Var.
04010101	Empresas Públicas Municipais e Intermunicipais	72 895,24 €	67 646,19 €	61 817,49 €	65 856,00 €	268 214,92 €	1%	73 632,36 €	68 330,23 €	62 442,59 €	66 521,94 €	270 927,12 €	1%
04010102	Outras	- €	- €	- €	- €	- €	-	- €	- €	- €	- €	- €	- €
0403	Administração central	- €	92 740,24 €	30 913,40 €	100 105,91 €	223 759,54 €	1%	- €	93 678,03 €	31 225,99 €	101 118,19 €	226 022,21 €	1%
040301	Estado	- €	- €	- €	- €	- €	-	- €	- €	- €	- €	- €	- €
040305	Serviços e fundos autónomos	- €	92 740,24 €	30 913,40 €	100 105,91 €	223 759,54 €	1%	- €	93 678,03 €	31 225,99 €	101 118,19 €	226 022,21 €	1%
0405	Administração local	369 875,19 €	337 501,19 €	96 309,25 €	725 190,29 €	1 528 875,91 €	1%	373 615,38 €	340 914,01 €	97 283,13 €	732 523,44 €	1 544 335,97 €	1%
040501	Continente	369 875,19 €	337 501,19 €	96 309,25 €	725 190,29 €	1 528 875,91 €	1%	373 615,38 €	340 914,01 €	97 283,13 €	732 523,44 €	1 544 335,97 €	1%
04050102	Freguesias	341 427,66 €	312 233,07 €	96 309,25 €	616 904,81 €	1 366 874,79 €	1%	344 880,19 €	315 390,39 €	97 283,13 €	623 142,98 €	1 380 696,69 €	1%
04050104	Associações de municípios	28 447,53 €	25 268,11 €	- €	108 285,47 €	162 001,12 €	1%	28 735,19 €	25 523,63 €	- €	109 380,46 €	163 639,28 €	1%
0407	Instituições sem fins lucrativos	164 960,94 €	484 242,26 €	289 123,98 €	355 902,36 €	1 294 229,54 €	1%	166 629,03 €	489 138,94 €	292 047,62 €	359 501,26 €	1 307 316,85 €	1%
040701	Instituições sem fins lucrativos	164 960,94 €	484 242,26 €	289 123,98 €	355 902,36 €	1 294 229,54 €	1%	166 629,03 €	489 138,94 €	292 047,62 €	359 501,26 €	1 307 316,85 €	1%
0408	Famílias	- €	- €	- €	67 398,76 €	67 398,76 €	1%	- €	- €	- €	68 080,30 €	68 080,30 €	1%
040802	Outras	- €	- €	- €	67 398,76 €	67 398,76 €	1%	- €	- €	- €	68 080,30 €	68 080,30 €	1%
05	Subsídios	287 841,55 €	323 068,78 €	287 841,55 €	323 068,78 €	1 221 820,66 €	1%	290 752,22 €	326 335,67 €	290 752,22 €	326 335,67 €	1 234 175,77 €	1%
0501	Sociedades e quase-sociedades não financeiras	287 841,55 €	323 068,78 €	287 841,55 €	323 068,78 €	1 221 820,66 €	1%	290 752,22 €	326 335,67 €	290 752,22 €	326 335,67 €	1 234 175,77 €	1%
050101	Públicas	- €	35 227,23 €	- €	35 227,23 €	70 454,46 €	1%	- €	35 583,45 €	- €	35 583,45 €	71 166,90 €	1%
05010102	Outras	- €	35 227,23 €	- €	35 227,23 €	70 454,46 €	1%	- €	35 583,45 €	- €	35 583,45 €	71 166,90 €	1%
050103	Privadas	287 841,55 €	287 841,55 €	287 841,55 €	287 841,55 €	1 151 366,20 €	1%	290 752,22 €	290 752,22 €	290 752,22 €	290 752,22 €	1 163 008,87 €	1%
06	Outras despesas correntes	149 320,79 €	543 124,15 €	441 245,13 €	466 136,06 €	1 599 826,13 €	1%	150 830,73 €	548 616,25 €	445 707,02 €	470 849,65 €	1 616 003,64 €	1%
0602	Diversas	149 320,79 €	543 124,15 €	441 245,13 €	466 136,06 €	1 599 826,13 €	1%	150 830,73 €	548 616,25 €	445 707,02 €	470 849,65 €	1 616 003,64 €	1%
060201	Impostos e taxas	126 134,81 €	500 592,22 €	397 419,95 €	313 575,63 €	1 337 722,60 €	1%	127 410,29 €	505 654,23 €	401 438,67 €	316 746,52 €	1 351 249,71 €	1%
060203	Outras	23 185,98 €	42 531,93 €	43 825,18 €	152 560,43 €	262 103,53 €	1%	23 420,44 €	42 962,02 €	44 268,34 €	154 103,13 €	264 753,93 €	1%
06020301	Outras restituições	6 080,32 €	10 647,54 €	13 324,32 €	81 556,70 €	111 608,88 €	1%	6 141,80 €	10 755,20 €	13 459,06 €	82 381,40 €	112 737,47 €	1%
06020302	IVA pago	11 596,06 €	27 153,90 €	23 912,43 €	34 859,93 €	97 522,32 €	1%	11 713,32 €	27 428,48 €	24 154,24 €	35 212,43 €	98 508,47 €	1%
06020304	Serviços bancários	272,73 €	2 717,74 €	6 291,68 €	2 157,58 €	8 993,73 €	1%	275,49 €	2 749,49 €	6 355,30 €	2 179,40 €	9 084,67 €	1%
06020305	Outras	5 236,87 €	4 458,76 €	296,75 €	33 986,22 €	43 978,61 €	1%	5 289,83 €	4 503,85 €	299,75 €	34 329,89 €	44 423,32 €	1%
	DESPESAS DE CAPITAL	2 477 673,22 €	6 608 614,41 €	1 856 510,33 €	8 082 591,34 €	19 025 289,30 €	2%	2 539 347,53 €	6 721 944,86 €	1 907 482,87 €	8 239 373,92 €	19 408 149,18 €	2%
07	Aquisição de bens de capital	2 276 800,58 €	3 833 274,92 €	1 451 331,17 €	4 463 295,22 €	12 024 701,89 €	5%	2 351 230,88 €	3 958 591,59 €	1 498 774,11 €	4 609 209,36 €	12 417 805,95 €	3%
0701	Investimentos	2 276 537,68 €	3 833 012,03 €	1 451 068,27 €	4 463 032,32 €	12 023 650,30 €	5%	2 350 965,32 €	3 958 326,04 €	1 498 508,56 €	4 608 943,81 €	12 416 743,72 €	3%
070101	Terrenos	- €	111 294,16 €	- €	- €	111 294,16 €	5%	- €	114 932,74 €	- €	- €	114 932,74 €	3%
070102	Habitacões	125 205,93 €	125 205,93 €	125 205,93 €	125 205,93 €	500 823,71 €	5%	129 299,33 €	129 299,33 €	129 299,33 €	129 299,33 €	517 197,32 €	3%
07010201	Construção	- €	- €	- €	- €	- €	-	- €	- €	- €	- €	- €	- €
07010203	Reparação e beneficiação	125 205,93 €	125 205,93 €	125 205,93 €	125 205,93 €	500 823,71 €	5%	129 299,33 €	129 299,33 €	129 299,33 €	129 299,33 €	517 197,32 €	3%
070103	Edifícios	572 100,52 €	371 899,51 €	738 038,13 €	2 268 904,46 €	3 950 942,61 €	5%	590 804,40 €	384 058,15 €	762 167,07 €	2 343 082,55 €	4 080 112,17 €	3%
07010301	Instalações de serviços	- €	108 183,90 €	196 127,87 €	85 217,78 €	389 529,55 €	5%	- €	111 720,79 €	202 539,95 €	88 003,84 €	402 264,58 €	3%
07010302	Instalações desportivas e recreativas	26 756,93 €	- €	- €	140 184,31 €	166 941,24 €	5%	27 631,71 €	- €	- €	144 767,40 €	172 399,11 €	3%
07010303	Mercados e instalações de fiscalização sanitária	- €	- €	- €	55 647,08 €	55 647,08 €	5%	- €	- €	- €	57 466,37 €	57 466,37 €	3%
07010305	Escolas	298 071,94 €	253 111,60 €	541 910,25 €	576 318,58 €	1 669 412,37 €	5%	307 816,91 €	261 386,67 €	559 627,12 €	595 160,37 €	1 723 991,06 €	3%
07010307	Outros	247 271,65 €	10 604,01 €	- €	1 411 536,71 €	1 669 412,37 €	5%	255 355,79 €	10 950,69 €	- €	1 457 684,58 €	1 723 991,06 €	3%
070104	Construções diversas	1 338 482,83 €	3 105 325,94 €	576 878,81 €	1 927 784,17 €	6 948 469,74 €	5%	1 382 242,32 €	3 206 849,45 €	595 736,84 €	1 990 809,89 €	7 175 638,51 €	3%
07010401	Viadutos, arruamentos e obras complementares	1 156 691,29 €	1 933 094,32 €	- €	1 406 359,26 €	4 496 144,87 €	5%	1 194 507,40 €	1 996 293,65 €	- €	1 452 337,86 €	4 643 138,92 €	3%
07010402	Sistemas de drenagem de águas residuais	27 823,54 €	27 823,54 €	27 823,54 €	27 823,54 €	111 294,16 €	5%	28 733,18 €	28 733,18 €	28 733,18 €	28 733,18 €	114 932,74 €	3%
07010404	Iluminação pública	- €	- €	2 730,35 €	36 222,61 €	38 952,96 €	5%	- €	- €	2 819,61 €	37 406,85 €	40 226,46 €	3%
07010405	Parques e jardins	31 433,62 €	21 693,31 €	- €	91 555,48 €	144 682,41 €	5%	32 461,29 €	22 402,53 €	- €	94 548,74 €	149 412,56 €	3%
07010406	Instalações desportivas e recreativas	27 823,54 €	27 823,54 €	27 823,54 €	27 823,54 €	111 294,16 €	5%	28 733,18 €	28 733,18 €	28 733,18 €	28 733,18 €	114 932,74 €	3%
07010409	Sinalização e trânsito	55 647,08 €	55 647,08 €	55 647,08 €	55 647,08 €	222 588,32 €	5%	57 466,37 €	57 466,37 €	57 466,37 €	57 466,37 €	229 865,47 €	3%
07010410	Infraestrut. para distribuição energia eléctrica	- €	- €	- €	38 952,96 €	38 952,96 €	5%	- €	- €	- €	40 226,46 €	40 226,46 €	3%
07010413	Outros	39 063,77 €	1 039 244,15 €	462 852,30 €	243 399,70 €	1 784 559,93 €	5%	40 340,89 €	1 073 220,53 €	477 984,49 €	251 357,26 €	1 842 903,17 €	3%
070106	Material de transporte	- €	- €	- €	98 200,73 €	98 200,73 €	5%	- €	- €	- €	101 411,24 €	172 399,11 €	3%
07010602	Outro	- €	98 200,73 €	- €	68 740,51 €	166 941,24 €	5%	- €	101 411,24 €	- €	70 987,87 €	172 399,11 €	3%
070107	Equipamento de informática	42 691,02 €	844,16 €	3 987,13 €	8 124,76 €	55 647,08 €	5%	44 086,74 €	871,76 €	4 117,48 €	8 390,39 €	57 466,37 €	3%
070108	Software informático	111 294,16 €	- €	- €	- €	111 294,16 €	5%	114 932,74 €	- €	- €	- €	114 932,74 €	3%
070109	Equipamento administrativo	- €	5 564,71 €	- €	- €	5 564,71 €	5%	- €	5 746,64 €	- €	- €	5 746,64 €	3%
070110	Equipamento básico	85 636,65 €	14 399,23 €	6 918,54 €	59 986,81 €	166 941,24 €	5%	88 436,40 €	14 869,99 €	7 144,73 €	61 947,98 €	172 399,11 €	3%
07011002	Outro	85 636,65 €	14 399,23 €	6 918,54 €	59 986,81 €	166 941,24 €	5%	88 436,40 €	14 869,99 €	7 144,73 €	61 947,98 €	172 399,11 €	3%
070111	Ferramentas e utensílios	1 084,83 €	235,93 €	- €	4 243,95 €	5 564,71 €	5%	1 120,29 €	243,65 €	- €	4 382,70 €	5 746,64 €	3%
070113	Investimentos incorpóreos	41,74 €	41,74 €	- €	41,74 €	166,94 €	5%	43,10 €	43,10 €	43,10 €	43,10 €	172,40 €	3%
0702	Locação financeira	- €	- €	- €	- €	- €	-	- €	- €	- €	- €	- €	- €
070201	Terrenos	- €	- €	- €	- €	- €	-	- €	- €	- €	- €	- €	- €
070206	Material de informática	- €	- €	- €	- €	- €	-	- €	- €	- €	- €</		

FUNDO DE APOIO MUNICIPAL

Formulário III - Identificação das necessidades de financiamento

Município:

AVEIRO

Data:

27/07/2016

Quadro A - Despesas por classificação económica

CE	Despesas	2024						2025					
		1T	2T	3T	4T	Total	Var.	1T	2T	3T	4T	Total	Var.
070306	Outros bens de domínio público	262,90 €	262,90 €	262,90 €	262,90 €	1 051,59 €	1%	265,56 €	265,56 €	265,56 €	265,56 €	1 062,23 €	1%
08	Transferências de capital	126 559,40 €	199 886,71 €	344 943,20 €	1 058 006,49 €	1 729 395,80 €	1%	127 839,18 €	201 907,97 €	348 431,28 €	1 068 705,10 €	1 746 883,53 €	1%
0805	Administração local	67 723,83 €	111 633,35 €	67 723,83 €	886 345,06 €	1 133 426,07 €	1%	68 408,66 €	112 762,19 €	68 408,66 €	895 307,82 €	1 144 887,33 €	1%
080501	Contínente	67 723,83 €	111 633,35 €	67 723,83 €	886 345,06 €	1 133 426,07 €	1%	68 408,66 €	112 762,19 €	68 408,66 €	895 307,82 €	1 144 887,33 €	1%
08050102	Freguesias	- €	43 909,52 €	- €	818 621,22 €	862 530,74 €	1%	- €	44 353,53 €	- €	826 899,16 €	871 252,69 €	1%
08050104	Associações de municípios	67 723,83 €	67 723,83 €	67 723,83 €	67 723,83 €	270 895,33 €	1%	68 408,66 €	68 408,66 €	68 408,66 €	68 408,66 €	273 634,64 €	1%
0807	Instituições sem fins lucrativos	58 835,57 €	88 253,36 €	277 219,37 €	171 661,43 €	595 969,73 €	1%	59 430,52 €	89 145,78 €	280 022,62 €	173 397,28 €	601 996,20 €	1%
080701	Instituições sem fins lucrativos	58 835,57 €	88 253,36 €	277 219,37 €	171 661,43 €	595 969,73 €	1%	59 430,52 €	89 145,78 €	280 022,62 €	173 397,28 €	601 996,20 €	1%
09	Activos financeiros	- €	- €	- €	- €	- €	-	- €	- €	- €	- €	- €	-
0907	Ações e outras participações	- €	- €	- €	- €	- €	-	- €	- €	- €	- €	- €	-
090701	Sociedade quase sociedade não financeiras-Privadas	- €	- €	- €	- €	- €	-	- €	- €	- €	- €	- €	-
0908	Unidades de participação	- €	- €	- €	- €	- €	-	- €	- €	- €	- €	- €	-
090802	Sociedade quase sociedade não financeiras-Públicas	- €	- €	- €	- €	- €	-	- €	- €	- €	- €	- €	-
10	Passivos financeiros	60 318,12 €	2 561 457,65 €	46 140,83 €	2 547 294,50 €	5 215 211,11 €	-3%	46 140,83 €	2 547 308,65 €	46 140,83 €	2 547 322,81 €	5 186 913,13 €	-1%
1006	Empréstimos a médio e longo prazos	60 318,12 €	2 561 457,65 €	46 140,83 €	2 547 294,50 €	5 215 211,11 €	-3%	46 140,83 €	2 547 308,65 €	46 140,83 €	2 547 322,81 €	5 186 913,13 €	-1%
100602	Sociedade quase sociedade não financeiras - Públicas	- €	2 484 769,96 €	- €	2 484 769,96 €	4 969 539,93 €	0%	- €	2 484 769,96 €	- €	2 484 769,96 €	4 969 539,93 €	0%
100603	Sociedade financ.-Bancos e outras instit. financeiras	60 318,12 €	76 687,69 €	46 140,83 €	62 524,54 €	245 671,18 €	-38%	46 140,83 €	62 538,69 €	46 140,83 €	62 552,85 €	217 373,20 €	-12%
100605	Administração Pública Central - Estado	- €	- €	- €	- €	- €	-	- €	- €	- €	- €	- €	-
11	Outras despesas de Capital	13 995,12 €	13 995,12 €	13 995,12 €	13 995,12 €	55 980,49 €	1%	14 136,64 €	14 136,64 €	14 136,64 €	14 136,64 €	56 546,57 €	1%
1102	Diversas	13 995,12 €	13 995,12 €	13 995,12 €	13 995,12 €	55 980,49 €	1%	14 136,64 €	14 136,64 €	14 136,64 €	14 136,64 €	56 546,57 €	1%
110201	Restituições	13 995,12 €	13 995,12 €	13 995,12 €	13 995,12 €	55 980,49 €	1%	14 136,64 €	14 136,64 €	14 136,64 €	14 136,64 €	56 546,57 €	1%
Total das despesas		8 944 701,92 €	15 639 111,38 €	11 216 516,82 €	17 789 855,58 €	53 590 185,70 €	1%	9 019 935,78 €	15 717 639,87 €	11 308 317,86 €	17 942 942,75 €	53 988 836,25 €	1%

FUNDO DE APOIO MUNICIPAL

Formulário III - Identificação das necessidades de financiamento

Município:

AVEIRO

Data:

27/07/2016

Quadro A - Despesas por classificação económica

CE	Despesas	2026						2027					
		1T	2T	3T	4T	Total	Var.	1T	2T	3T	4T	Total	Var.
	Despesas correntes	6 469 025,22 €	8 892 090,32 €	9 417 401,93 €	9 628 496,29 €	34 407 013,77 €	-1%	6 468 007,49 €	8 833 295,10 €	9 441 625,63 €	9 610 718,50 €	34 353 646,72 €	0%
01	Despesas com o pessoal	3 105 942,43 €	3 670 027,24 €	3 173 180,99 €	3 105 942,43 €	13 055 093,10 €	-2%	3 070 917,06 €	3 134 262,85 €	3 607 917,06 €	3 070 917,06 €	12 883 188,43 €	-1%
0101	Remunerações certas e permanentes	2 340 598,33 €	2 904 683,13 €	2 288 223,42 €	2 340 598,33 €	9 874 103,22 €	-2%	2 312 716,21 €	2 848 890,62 €	2 262 499,93 €	2 312 716,21 €	9 736 822,96 €	-1%
010101	Titulares órgãos soberania e memb. órgãos autárq.	70 908,93 €	70 908,93 €	70 908,93 €	70 908,93 €	283 635,72 €	0%	70 908,93 €	70 908,93 €	70 908,93 €	70 908,93 €	283 635,72 €	0%
01010101	Membros dos Órgãos Autárquicos	45 677,52 €	45 677,52 €	45 677,52 €	45 677,52 €	182 710,08 €	0%	45 677,52 €	45 677,52 €	45 677,52 €	45 677,52 €	182 710,08 €	0%
01010102	Membros do Gabinete de Apoio	25 231,41 €	25 231,41 €	25 231,41 €	25 231,41 €	100 925,64 €	0%	25 231,41 €	25 231,41 €	25 231,41 €	25 231,41 €	100 925,64 €	0%
010104	Pessoal quadros-Regime contrato indivíd. trabalho	1 790 756,81 €	1 790 756,81 €	1 790 756,81 €	1 790 756,81 €	7 163 027,22 €	-2%	1 769 663,46 €	1 769 663,46 €	1 769 663,46 €	1 769 663,46 €	7 078 653,85 €	-1%
01010401	Pessoal em funções	1 762 961,42 €	1 762 961,42 €	1 762 961,42 €	1 762 961,42 €	7 051 845,66 €	0%	1 693 834,79 €	1 693 834,79 €	1 693 834,79 €	1 693 834,79 €	6 775 339,14 €	-4%
01010402	Alterações obrigatórias de posicionamento remun.	- €	- €	- €	- €	- €	-100%	30 307,76 €	30 307,76 €	30 307,76 €	30 307,76 €	121 231,03 €	-
01010404	Recrutamento de pessoal para novos postos trab.	27 795,39 €	27 795,39 €	27 795,39 €	27 795,39 €	111 181,56 €	-21%	45 520,92 €	45 520,92 €	45 520,92 €	45 520,92 €	182 083,68 €	64%
010108	Pessoal aguardando aposentação	2 500,00 €	2 500,00 €	2 500,00 €	2 500,00 €	10 000,00 €	0%	2 500,00 €	2 500,00 €	2 500,00 €	2 500,00 €	10 000,00 €	0%
010109	Pessoal em qualquer outra situação	115 120,17 €	115 120,17 €	115 120,17 €	115 120,17 €	460 480,68 €	0%	112 967,79 €	112 967,79 €	112 967,79 €	112 967,79 €	451 871,16 €	-2%
010111	Representação	18 624,75 €	18 624,75 €	18 624,75 €	18 624,75 €	74 499,00 €	0%	18 624,75 €	18 624,75 €	18 624,75 €	18 624,75 €	74 499,00 €	0%
010113	Subsídio de refeição	163 573,86 €	163 573,86 €	111 198,96 €	163 573,86 €	601 920,55 €	-2%	159 546,68 €	159 546,68 €	109 330,41 €	159 546,68 €	587 970,46 €	-2%
01011301	Membros dos Órgãos Autárquicos	2 536,38 €	2 536,38 €	1 690,92 €	2 536,38 €	9 300,06 €	0%	2 536,38 €	2 536,38 €	1 690,92 €	2 536,38 €	9 300,06 €	0%
0101130101	Membros dos Órgãos Autárquicos	1 409,10 €	1 409,10 €	939,40 €	1 409,10 €	5 166,70 €	0%	1 409,10 €	1 409,10 €	939,40 €	1 409,10 €	5 166,70 €	0%
0101130102	Membros do Gabinete de Apoio	1 127,28 €	1 127,28 €	751,52 €	1 127,28 €	4 133,36 €	0%	1 127,28 €	1 127,28 €	751,52 €	1 127,28 €	4 133,36 €	0%
01011302	Pessoal dos Quadros - Regime do Cont. Ind. Trab.	146 948,35 €	146 948,35 €	100 108,43 €	146 948,35 €	540 953,49 €	-2%	143 204,23 €	143 204,23 €	98 424,04 €	143 204,23 €	528 036,74 €	-2%
0101130201	Pessoal em funções	144 394,09 €	144 394,09 €	97 954,49 €	144 394,09 €	531 136,76 €	-1%	139 629,79 €	139 629,79 €	95 197,28 €	139 629,79 €	514 086,65 €	-3%
0101130202	Recrutamento de Pessoal para novos postos trab.	2 454,18 €	2 454,18 €	2 454,18 €	2 454,18 €	9 816,73 €	-30%	3 487,52 €	3 487,52 €	3 487,52 €	3 487,52 €	13 950,09 €	42%
01011304	Pessoal em qualquer outra situação	14 091,00 €	14 091,00 €	9 394,00 €	14 091,00 €	51 667,00 €	0%	13 809,18 €	13 809,18 €	9 206,12 €	13 809,18 €	50 633,66 €	-2%
010114	Subsídio de férias e de Natal	154 113,81 €	718 198,61 €	154 113,81 €	154 113,81 €	1 180 540,05 €	-2%	153 504,59 €	689 679,00 €	153 504,59 €	153 504,59 €	1 510 192,77 €	-3%
01011401	Membros dos órgãos autárquicos	5 909,08 €	29 545,39 €	5 909,08 €	5 909,08 €	47 272,62 €	0%	5 909,08 €	29 545,39 €	5 909,08 €	5 909,08 €	47 272,62 €	0%
0101140101	Membros dos órgãos autárquicos	3 806,46 €	19 032,30 €	3 806,46 €	3 806,46 €	30 451,68 €	0%	3 806,46 €	19 032,30 €	3 806,46 €	3 806,46 €	30 451,68 €	0%
0101140102	Membros do Gabinete de Apoio	2 102,62 €	10 513,09 €	2 102,62 €	2 102,62 €	16 820,94 €	0%	2 102,62 €	10 513,09 €	2 102,62 €	2 102,62 €	16 820,94 €	0%
01011402	Pessoal dos Quadros - Regime do Cont. Ind. Trab.	140 594,96 €	650 791,79 €	140 594,96 €	140 594,96 €	1 072 576,67 €	-2%	140 150,56 €	623 212,64 €	140 150,56 €	140 150,56 €	1 043 664,31 €	-3%
0101140201	Pessoal em funções	136 678,78 €	644 010,07 €	136 678,78 €	136 678,78 €	1 054 046,41 €	-1%	133 129,20 €	613 929,44 €	133 129,20 €	133 129,20 €	1 013 317,03 €	-4%
0101140202	Recrutamento de Pessoal para novos postos trab.	4 632,57 €	4 632,57 €	4 632,57 €	4 632,57 €	18 530,26 €	-21%	7 586,82 €	7 586,82 €	7 586,82 €	7 586,82 €	30 347,28 €	64%
01011404	Pessoal em qualquer outra situação	7 586,35 €	37 931,73 €	7 586,35 €	7 586,35 €	60 690,76 €	0%	7 406,98 €	37 034,90 €	7 406,98 €	7 406,98 €	59 255,84 €	-2%
010115	Remunerações por doença e maternidade/paternidade	25 000,00 €	25 000,00 €	25 000,00 €	25 000,00 €	100 000,00 €	0%	25 000,00 €	25 000,00 €	25 000,00 €	25 000,00 €	100 000,00 €	0%
0102	Abonos variáveis ou eventuais	83 955,69 €	83 955,69 €	71 351,12 €	83 955,69 €	323 218,20 €	-1%	82 741,89 €	82 741,89 €	70 682,65 €	82 741,89 €	318 908,31 €	-1%
010202	Horas extraordinárias	20 000,00 €	20 000,00 €	20 000,00 €	20 000,00 €	20 000,00 €	0%	20 000,00 €	20 000,00 €	20 000,00 €	20 000,00 €	80 000,00 €	0%
01020201	Pessoal dos Quadros - Regime do Cont. Ind. Trab.	20 000,00 €	20 000,00 €	20 000,00 €	20 000,00 €	80 000,00 €	0%	20 000,00 €	20 000,00 €	20 000,00 €	20 000,00 €	80 000,00 €	0%
010204	Ajudas de custo	5 758,22 €	5 758,22 €	5 758,22 €	5 758,22 €	23 032,87 €	0%	5 758,22 €	5 758,22 €	5 758,22 €	5 758,22 €	23 032,87 €	0%
010205	Abono para falhas	9 657,69 €	9 657,69 €	6 621,56 €	9 657,69 €	35 594,63 €	-1%	9 389,70 €	9 389,70 €	6 476,33 €	9 389,70 €	34 645,44 €	-3%
010206	Formação	10 000,00 €	10 000,00 €	10 000,00 €	10 000,00 €	40 000,00 €	0%	10 000,00 €	10 000,00 €	10 000,00 €	10 000,00 €	40 000,00 €	0%
010211	Subsídio de turno	28 949,50 €	28 949,50 €	19 960,75 €	28 949,50 €	106 809,25 €	-2%	27 988,18 €	27 988,18 €	19 484,01 €	27 988,18 €	103 448,54 €	-3%
010212	Indemnizações por cessação de funções	- €	- €	- €	- €	- €	-	- €	- €	- €	- €	- €	-
01021202	Outras	- €	- €	- €	- €	- €	-	- €	- €	- €	- €	- €	-
010213	Outros suplementos e prémios	9 445,37 €	9 445,37 €	9 445,37 €	9 445,37 €	37 781,47 €	0%	9 445,37 €	9 445,37 €	9 445,37 €	9 445,37 €	37 781,47 €	0%
01021302	Outros	9 445,37 €	9 445,37 €	9 445,37 €	9 445,37 €	37 781,47 €	0%	9 445,37 €	9 445,37 €	9 445,37 €	9 445,37 €	37 781,47 €	0%
0103	Segurança social	681 388,41 €	681 388,41 €	813 006,45 €	681 388,41 €	2 857 771,68 €	-4%	675 458,96 €	675 458,96 €	801 080,27 €	675 458,96 €	2 827 457,16 €	-1%
010301	Encargos com a saúde	97 715,90 €	97 715,90 €	97 715,90 €	97 715,90 €	390 863,60 €	-19%	97 715,90 €	97 715,90 €	97 715,90 €	97 715,90 €	390 863,60 €	0%
01030101	ADSE - Assistência Doença Servidores Civis Estado	97 715,90 €	97 715,90 €	97 715,90 €	97 715,90 €	390 863,60 €	-19%	97 715,90 €	97 715,90 €	97 715,90 €	97 715,90 €	390 863,60 €	0%
01030102	ACASA - Assoc. Cultura Assist. aos Servent. Adm.	- €	- €	- €	- €	- €	-	- €	- €	- €	- €	- €	-
010303	Subsídio familiar a criança e jovens	7 133,52 €	7 133,52 €	7 133,52 €	7 133,52 €	28 534,09 €	0%	7 133,52 €	7 133,52 €	7 133,52 €	7 133,52 €	28 534,09 €	0%
010304	Outras prestações familiares	6 512,99 €	6 512,99 €	6 512,99 €	6 512,99 €	26 051,96 €	0%	6 512,99 €	6 512,99 €	6 512,99 €	6 512,99 €	26 051,96 €	0%
010305	Contribuições para a segurança social	528 102,82 €	528 102,82 €	658 113,71 €	528 102,82 €	2 242 422,19 €	-2%	522 184,56 €	522 184,56 €	645 553,99 €	522 184,56 €	2 212 107,67 €	-1%
01030501	Assistência na doença dos func. públicos - ADSE	300,00 €	300,00 €	300,00 €	300,00 €	1 200,00 €	-5%	300,00 €	300,00 €	300,00 €	300,00 €	1 200,00 €	0%
01030502	Segurança social do pessoal em regime Contrato TFP	495 129,76 €	495 129,76 €	617 224,79 €	495 129,76 €	2 102 614,08 €	-2%	489 199,87 €	489 199,87 €	604 699,95 €	489 199,87 €	2 072 299,56 €	-1%
0103050201	Caixa Geral de Aposentações	380 302,64 €	380 302,64 €	479 001,11 €	380 302,64 €	1 619 909,02 €	-4%	360 430,16 €	360 430,16 €	452 167,06 €	360 430,16 €	1 533 457,54 €	-5%
0103050202	Regime Geral	115 516,47 €	115 516,47 €	136 155,65 €	115 516,47 €	482 705,06 €	0%	129 682,19 €	129 682,19 €	149 795,46 €	129 682,19 €	538 842,02 €	12%
01030503	Outros	32 675,86 €	32 675,86 €	40 580,53 €	32 675,86 €	138 608,11 €	0%	32 683,85 €	32 683,85 €	40 556,57 €	32 683,85 €	138 608,11 €	0%
010306	Acidentes em serviço e doenças profissionais	7 500,00 €	7 500,00 €	7 500,00 €	7 500,00 €	30 000,00 €	0%	7 500,00 €	7 500,00 €	7 500,00 €	7 500,00 €	30 000,00 €	0%
010308	Outras pensões	3 002,26 €	3 002,26 €	3 002,26 €	3 002,26 €	12 009,04 €	0%	3 002,26 €	3 002,26 €				

FUNDO DE APOIO MUNICIPAL

Formulário III - Identificação das necessidades de financiamento

Município:

AVEIRO

Data:

27/07/2016

Quadro A - Despesas por classificação económica

CE	Despesas	2026						2027					
		1T	2T	3T	4T	Total	Var.	1T	2T	3T	4T	Total	Var.
020101	Matérias-primas e subsidiárias	20 833,97 €	46 618,28 €	6 796,34 €	75 406,33 €	149 654,91 €	1%	21 044,64 €	47 089,68 €	6 865,06 €	76 168,84 €	151 168,22 €	1%
020102	Combustíveis e lubrificantes	50 554,02 €	82 291,94 €	47 227,81 €	134 916,86 €	314 990,63 €	1%	51 065,23 €	83 124,08 €	47 705,38 €	136 281,15 €	318 175,83 €	1%
02010201	Gasolina	11 997,13 €	22 060,36 €	15 896,19 €	38 688,32 €	88 642,01 €	1%	12 118,45 €	22 283,44 €	16 056,93 €	39 079,54 €	89 538,36 €	1%
02010202	Gasóleo	30 965,13 €	56 550,72 €	31 276,39 €	80 410,43 €	199 202,66 €	1%	31 278,25 €	57 122,56 €	31 592,65 €	81 223,55 €	201 217,01 €	1%
02010299	Outros	7 591,76 €	3 680,86 €	55,23 €	15 818,11 €	27 145,96 €	1%	7 688,53 €	3 718,09 €	55,79 €	15 978,06 €	27 420,46 €	1%
020103	Munições, explosivos e artificios	27,64 €	27,64 €	27,64 €	27,64 €	110,56 €	1%	27,92 €	27,92 €	27,92 €	27,92 €	111,68 €	1%
020104	Limpeza e higiene	6 046,22 €	3 063,99 €	4 695,86 €	12 728,48 €	26 534,56 €	1%	6 107,36 €	3 094,98 €	4 743,35 €	12 857,19 €	26 802,88 €	1%
020105	Alimentação-Refeições confeccionadas	456 575,62 €	420 566,66 €	116 020,77 €	414 567,11 €	1 407 730,16 €	1%	461 192,53 €	424 819,45 €	117 193,98 €	418 759,23 €	1 421 965,19 €	1%
020106	Alimentação-Géneros para confeccionar	205,98 €	125,70 €	- €	- €	331,68 €	1%	208,06 €	126,98 €	- €	- €	335,04 €	1%
020107	Vestuário e artigos pessoais	90 784,11 €	35 398,98 €	- €	20 619,34 €	146 802,44 €	1%	91 702,13 €	35 756,94 €	- €	20 827,85 €	148 286,91 €	1%
020108	Material de escritório	1 111,37 €	4 481,58 €	4 824,83 €	12 689,40 €	23 107,18 €	1%	1 122,61 €	4 526,89 €	4 873,62 €	12 817,72 €	23 340,84 €	1%
020109	Produtos químicos e farmacêuticos	55,28 €	55,28 €	55,28 €	55,28 €	221,12 €	1%	55,84 €	55,84 €	55,84 €	223,36 €	223,36 €	1%
020111	Material de consumo clínico	552,80 €	552,80 €	552,80 €	552,80 €	2 211,21 €	1%	558,39 €	558,39 €	558,39 €	558,39 €	2 233,57 €	1%
020112	Material de transporte-Peças	6 486,46 €	5 665,58 €	5 104,63 €	19 781,15 €	37 037,82 €	1%	6 552,06 €	5 722,87 €	5 156,24 €	19 981,18 €	37 412,35 €	1%
020114	Outro material-Peças	15 528,97 €	20 885,74 €	7 318,01 €	16 522,83 €	60 255,56 €	1%	15 096,94 €	21 096,94 €	7 392,01 €	16 689,91 €	60 864,87 €	1%
020115	Prémios, condecorações e ofertas	1 451,11 €	1 451,11 €	1 451,11 €	1 451,11 €	5 804,43 €	1%	1 465,78 €	1 465,78 €	1 465,78 €	1 465,78 €	5 863,13 €	1%
020116	Mercadorias para Venda	- €	- €	47 436,55 €	7 843,77 €	55 280,33 €	1%	- €	- €	- €	7 923,09 €	55 839,33 €	1%
020117	Ferramentas e utensílios	2 704,14 €	406,77 €	798,37 €	2 503,24 €	6 412,52 €	1%	2 731,49 €	410,88 €	806,44 €	2 528,55 €	6 477,36 €	1%
020118	Livros e documentação técnica	- €	- €	- €	1 039,27 €	1 039,27 €	1%	- €	- €	- €	1 049,78 €	1 049,78 €	1%
020119	Artigos honoríficos e de decoração	13,82 €	13,82 €	13,82 €	13,82 €	55,28 €	1%	13,96 €	13,96 €	13,96 €	55,84 €	55,84 €	1%
020120	Material de educação, cultura e recreio	7 819,40 €	7 819,40 €	7 819,40 €	7 819,40 €	31 277,61 €	1%	7 898,47 €	7 898,47 €	7 898,47 €	7 898,47 €	31 593,89 €	1%
020121	Outros bens	88 032,59 €	93 194,82 €	100 480,77 €	191 270,32 €	472 978,49 €	1%	88 922,78 €	94 137,21 €	101 496,83 €	193 204,45 €	477 761,27 €	1%
0202	Aquisição de serviços	1 548 166,71 €	2 151 707,59 €	4 661 807,16 €	3 014 066,68 €	11 375 748,14 €	1%	1 563 821,84 €	2 173 465,76 €	4 708 947,56 €	3 044 545,06 €	11 490 780,22 €	1%
020201	Encargos das instalações	215 737,96 €	321 671,08 €	903 808,20 €	262 621,50 €	1 703 838,75 €	1%	217 919,51 €	324 923,84 €	912 947,55 €	265 277,14 €	1 721 068,04 €	1%
020202	Limpeza e higiene	139 819,19 €	- €	- €	- €	138 355,61 €	1%	141 233,04 €	- €	- €	- €	139 754,67 €	1%
020203	Conservação de bens	37 475,06 €	40 460,67 €	36 839,68 €	43 855,92 €	158 631,33 €	1%	37 854,01 €	40 869,81 €	37 212,20 €	44 299,39 €	160 235,41 €	1%
020204	Locação de edifícios	3 061,68 €	1 530,84 €	2 296,26 €	3 061,68 €	9 950,46 €	1%	3 092,64 €	1 546,32 €	2 319,48 €	3 092,64 €	10 051,08 €	1%
020206	Locação de material de transporte	- €	3 316,82 €	- €	- €	3 316,82 €	1%	- €	3 350,36 €	- €	- €	3 350,36 €	1%
020208	Locação de outros bens	26 844,97 €	39 638,68 €	40 615,62 €	26 844,97 €	133 944,24 €	1%	27 116,43 €	40 039,51 €	41 026,32 €	27 116,43 €	135 298,69 €	1%
020209	Comunicações	21 067,51 €	19 947,32 €	8 917,18 €	15 075,45 €	65 007,46 €	1%	21 280,54 €	20 149,03 €	9 007,35 €	15 227,90 €	65 664,81 €	1%
020210	Transportes	172,95 €	223 628,28 €	27 279,69 €	20 843,01 €	271 923,94 €	1%	174,70 €	225 889,62 €	27 555,54 €	21 053,78 €	274 673,64 €	1%
020212	Seguros	52 437,63 €	99 994,31 €	37 628,70 €	40 226,16 €	230 286,79 €	1%	52 967,88 €	101 005,45 €	38 009,20 €	40 632,93 €	232 615,46 €	1%
020213	Deslocações e estadas	12 135,58 €	5 902,09 €	2 454,62 €	8 529,88 €	29 022,17 €	1%	12 258,30 €	5 961,77 €	2 479,44 €	8 616,14 €	29 315,65 €	1%
020214	Estudos, pareceres, projectos e consultadoria	127 249,95 €	149 869,22 €	41 442,65 €	181 342,53 €	499 904,35 €	1%	128 536,71 €	151 384,70 €	41 861,72 €	183 176,28 €	504 959,41 €	1%
020215	Formação	- €	5 447,69 €	- €	67 415,10 €	72 862,79 €	1%	- €	5 502,77 €	- €	68 096,81 €	73 599,58 €	1%
020216	Seminários, exposições e similares	- €	6 048,20 €	- €	37 755,94 €	43 804,13 €	1%	- €	6 109,36 €	- €	38 137,72 €	44 247,08 €	1%
020217	Publicidade	5 203,24 €	59 270,91 €	6 111,66 €	41 909,66 €	112 495,47 €	1%	5 255,86 €	59 870,26 €	6 173,47 €	42 333,45 €	113 633,03 €	1%
020218	Vigilância e segurança	- €	27 431,25 €	21 813,58 €	37 140,63 €	86 385,46 €	1%	- €	27 708,63 €	22 034,16 €	37 516,20 €	87 259,00 €	1%
020219	Assistência técnica	27 328,79 €	96 980,52 €	32 763,34 €	74 255,62 €	231 328,28 €	1%	27 605,14 €	97 961,19 €	33 094,64 €	75 006,50 €	233 667,48 €	1%
020220	Outros trabalhos especializados	223 967,45 €	95 433,81 €	151 596,47 €	372 992,48 €	843 990,21 €	1%	226 232,22 €	96 398,85 €	153 129,42 €	376 764,20 €	852 524,68 €	1%
020221	Utilização de infra-estruturas de transportes	1 376,96 €	1 588,82 €	1 132,90 €	1 484,64 €	5 583,31 €	1%	1 390,88 €	1 604,88 €	1 144,36 €	1 499,65 €	5 639,77 €	1%
020224	Encargos de cobrança de receitas	88 100,36 €	341 020,23 €	189 866,33 €	265 498,35 €	884 485,26 €	1%	88 991,23 €	344 468,64 €	191 786,27 €	268 183,08 €	893 429,22 €	1%
020225	Outros serviços	566 187,44 €	612 526,86 €	3 157 240,29 €	1 514 676,73 €	5 850 631,32 €	1%	571 912,75 €	618 720,76 €	3 189 166,44 €	1 529 993,21 €	5 909 793,16 €	1%
02022501	Recolha e Tratamento de Resíduos S. Urbanos	- €	- €	2 061 289,67 €	815 995,87 €	2 877 285,54 €	1%	- €	- €	2 082 133,52 €	824 247,26 €	2 906 380,78 €	1%
02022502	Consumos de Iluminação Pública	426 602,28 €	7 765,05 €	943 647,81 €	329 665,39 €	1 707 680,54 €	1%	430 916,11 €	7 843,57 €	953 190,02 €	332 998,98 €	1 724 948,68 €	1%
02022503	Animação Sócio Cultural, Recreativa e Desportiva	62 746,03 €	51 652,02 €	74 575,28 €	304 293,05 €	493 266,37 €	1%	63 380,52 €	52 174,32 €	75 329,39 €	307 370,07 €	498 254,31 €	1%
02022504	Recolha, Tratamento e Transporte de Efluentes	- €	- €	1 105,61 €	- €	1 105,61 €	1%	- €	- €	1 116,79 €	- €	1 116,79 €	1%
02022599	Outros Serviços	76 839,12 €	553 109,79 €	76 621,92 €	64 722,42 €	771 293,26 €	1%	77 616,12 €	558 702,86 €	77 396,73 €	65 376,90 €	779 092,61 €	1%
03	Juros e outros encargos	- €	461 842,93 €	- €	442 261,18 €	904 104,11 €	-9%	- €	417 847,93 €	- €	398 024,57 €	815 872,50 €	-10%
0301	Juros da dívida pública	- €	461 842,93 €	- €	442 261,18 €	904 104,11 €	-9%	- €	417 847,93 €	- €	398 024,57 €	815 872,50 €	-10%
030102	Socied. e quase socied. não financeira - Públicas	- €	461 649,55 €	- €	442 081,99 €	903 731,54 €	-9%	- €	417 682,93 €	- €	397 873,79 €	815 556,72 €	-10%
03010202	Empréstimos de médio e longo prazos	- €	461 649,55 €	- €	442 081,99 €	903 731,54 €	-9%	- €	417 682,93 €	- €	397 873,79 €	815 556,72 €	-10%
030103	Socied.financ.-Bancos e outras instit. financeiras	- €	193,38 €	- €	179,19 €	372,57 €	-57%	- €	165,00 €	- €	150,78 €	315,78 €	-15%
03010302	Empréstimos de médio e longo prazos	- €	193,38 €	- €	179,19 €	372,57 €	-57%	- €	165,00 €	- €	150,78 €	315,78 €	-15%
0303	Juros de locação financeira	- €	- €	- €	- €	- €	-	- €	- €	- €	- €	- €	-
030301	Terrenos	- €	- €	- €	- €	- €	-	- €	- €	- €	- €	- €	-
0305	Outros juros	- €	- €	- €	- €	- €	-	- €	- €	- €	- €	- €	-
030502	Outros	- €	- €	- €	- €	- €	-	- €	- €	- €	- €	- €	-
04	Transferências correntes	620 084,32 €	1 002 092,98 €	487 883,45 €	1 341 171,35 €	3 451 232,10 €	1%	626 354,64 €	1 012 226,19 €	492 816,95 €	1 354 733,33 €	3 486 131,11 €	1%
0401	Sociedades e quase sociedades não financeiras	74 376,93 €	69 021,19 €	63 074,01 €	67 194,61 €	273 666,75 €	1%	75 129,04 €	69 719,14 €	63 711,82 €	67 874,08 €	276 434,08 €	1%
040101	Públicas	74 376,93 €	69 021,19 €	63 074,01 €	67 194,61 €	273 666,75 €	1%	75 129,04 €	69 719,14 €	63 711,82 €	67 874,08 €	276 434,08 €	1%

FUNDO DE APOIO MUNICIPAL

Formulário III - Identificação das necessidades de financiamento

Município:

AVEIRO

Data:

27/07/2016

Quadro A - Despesas por classificação económica

CE	Despesas	2026						2027					
		1T	2T	3T	4T	Total	Var.	1T	2T	3T	4T	Total	Var.
04010101	Empresas Públicas Municipais e Intermunicipais	74 376,93 €	69 021,19 €	63 074,01 €	67 194,61 €	273 666,75 €	1%	75 129,04 €	69 719,14 €	63 711,82 €	67 874,08 €	276 434,08 €	1%
04010102	Outras	- €	- €	- €	- €	- €	-	- €	- €	- €	- €	- €	-
0403	Administração central	- €	94 625,31 €	31 541,75 €	102 140,70 €	228 307,76 €	1%	- €	95 582,16 €	31 860,70 €	103 173,55 €	230 616,42 €	1%
040301	Estado	- €	- €	- €	- €	- €	-	- €	- €	- €	- €	- €	-
040305	Serviços e fundos autónomos	- €	94 625,31 €	31 541,75 €	102 140,70 €	228 307,76 €	1%	- €	95 582,16 €	31 860,70 €	103 173,55 €	230 616,42 €	1%
0405	Administração local	377 393,40 €	344 361,35 €	98 266,86 €	739 930,75 €	1 559 952,36 €	1%	381 209,62 €	347 843,55 €	99 260,54 €	747 412,97 €	1 575 726,67 €	1%
040501	Continente	377 393,40 €	344 361,35 €	98 266,86 €	739 930,75 €	1 559 952,36 €	1%	381 209,62 €	347 843,55 €	99 260,54 €	747 412,97 €	1 575 726,67 €	1%
04050102	Freguesias	348 367,63 €	318 579,63 €	98 266,86 €	629 444,23 €	1 394 658,36 €	1%	351 890,34 €	321 801,12 €	99 260,54 €	635 809,20 €	1 408 761,20 €	1%
04050104	Associações de municípios	29 025,76 €	25 781,72 €	- €	110 486,52 €	165 294,01 €	1%	29 319,27 €	26 042,43 €	- €	111 603,77 €	166 965,47 €	1%
0407	Instituições sem fins lucrativos	168 313,99 €	494 085,13 €	295 000,82 €	363 136,56 €	1 320 536,50 €	1%	170 015,99 €	499 081,34 €	297 983,88 €	366 808,61 €	1 333 889,82 €	1%
040701	Instituições sem fins lucrativos	168 313,99 €	494 085,13 €	295 000,82 €	363 136,56 €	1 320 536,50 €	1%	170 015,99 €	499 081,34 €	297 983,88 €	366 808,61 €	1 333 889,82 €	1%
0408	Famílias	- €	- €	- €	68 768,73 €	68 768,73 €	1%	- €	- €	- €	69 464,12 €	69 464,12 €	1%
040802	Outras	- €	- €	- €	68 768,73 €	68 768,73 €	1%	- €	- €	- €	69 464,12 €	69 464,12 €	1%
05	Subsídios	293 692,32 €	329 635,59 €	293 692,32 €	329 635,59 €	1 246 655,81 €	1%	296 662,15 €	332 968,88 €	296 662,15 €	332 968,88 €	1 259 262,05 €	1%
0501	Sociedades e quase-sociedades não financeiras	293 692,32 €	329 635,59 €	293 692,32 €	329 635,59 €	1 246 655,81 €	1%	296 662,15 €	332 968,88 €	296 662,15 €	332 968,88 €	1 259 262,05 €	1%
050101	Públicas	- €	35 943,27 €	- €	35 943,27 €	71 886,54 €	1%	- €	36 306,73 €	- €	36 306,73 €	72 613,46 €	1%
05010102	Outras	- €	35 943,27 €	- €	35 943,27 €	71 886,54 €	1%	- €	36 306,73 €	- €	36 306,73 €	72 613,46 €	1%
050103	Privadas	293 692,32 €	293 692,32 €	293 692,32 €	293 692,32 €	1 174 769,27 €	1%	296 662,15 €	296 662,15 €	296 662,15 €	296 662,15 €	1 186 648,59 €	1%
06	Outras despesas correntes	152 355,93 €	554 163,88 €	450 214,03 €	475 610,90 €	1 632 344,75 €	1%	153 896,56 €	559 767,61 €	454 766,61 €	480 420,30 €	1 648 851,09 €	1%
0602	Diversas	152 355,93 €	554 163,88 €	450 214,03 €	475 610,90 €	1 632 344,75 €	1%	153 896,56 €	559 767,61 €	454 766,61 €	480 420,30 €	1 648 851,09 €	1%
060201	Impostos e taxas	128 698,67 €	150 767,43 €	405 498,04 €	319 949,47 €	1 364 913,61 €	1%	130 000,07 €	515 932,33 €	409 598,46 €	323 184,82 €	1 378 715,68 €	1%
060203	Outras	23 657,27 €	43 396,45 €	44 715,99 €	267 431,13 €	267 431,13 €	1%	23 896,49 €	43 835,28 €	45 168,16 €	157 235,48 €	270 135,41 €	1%
06020301	Outras restituições	6 203,91 €	10 862,96 €	13 595,16 €	83 214,45 €	113 877,48 €	1%	6 266,64 €	10 973,82 €	13 732,63 €	84 055,92 €	115 029,01 €	1%
06020302	IVA pago	11 831,76 €	27 705,84 €	24 398,48 €	35 568,50 €	99 504,59 €	1%	11 951,41 €	27 986,00 €	24 645,20 €	35 928,17 €	100 510,79 €	1%
06020304	Serviços bancários	278,27 €	277,26 €	6 419,57 €	2 201,44 €	9 176,53 €	1%	280,07 €	6 484,48 €	2 223,70 €	9 269,33 €	1%	
06020305	Outras	5 343,32 €	4 549,39 €	302,78 €	34 677,04 €	44 872,53 €	1%	5 397,35 €	4 595,39 €	305,84 €	35 027,70 €	45 326,28 €	1%
	DESPESAS DE CAPITAL	2 635 122,01 €	6 914 541,09 €	1 954 551,23 €	8 479 611,56 €	19 983 825,89 €	3%	2 719 934,10 €	7 057 131,00 €	2 011 390,59 €	8 654 124,46 €	20 442 580,14 €	2%
07	Aquisição de bens de capital	2 491 710,52 €	4 195 115,67 €	1 588 317,00 €	4 884 609,73 €	13 159 752,92 €	6%	2 575 072,42 €	4 335 470,46 €	1 641 452,98 €	5 048 033,75 €	13 600 029,61 €	3%
0701	Investimentos	2 491 442,28 €	4 194 847,43 €	1 588 048,76 €	4 884 341,49 €	13 158 679,95 €	6%	2 574 801,47 €	4 335 199,50 €	1 641 182,03 €	5 047 762,79 €	13 598 945,79 €	3%
070101	Terrenos	- €	121 800,30 €	- €	- €	121 800,30 €	6%	- €	125 875,52 €	- €	- €	125 875,52 €	3%
070102	Habitáções	137 025,34 €	137 025,34 €	137 025,34 €	137 025,34 €	548 101,35 €	6%	141 609,96 €	141 609,96 €	141 609,96 €	141 609,96 €	566 439,84 €	3%
07010201	Construção	- €	- €	- €	- €	- €	-	- €	- €	- €	- €	- €	-
07010203	Reparação e beneficiação	137 025,34 €	137 025,34 €	137 025,34 €	137 025,34 €	548 101,35 €	6%	141 609,96 €	141 609,96 €	141 609,96 €	141 609,96 €	566 439,84 €	3%
070103	Edifícios	626 106,67 €	407 006,73 €	807 708,74 €	2 483 088,49 €	4 323 910,63 €	6%	647 055,08 €	420 624,44 €	834 733,23 €	2 566 168,18 €	4 468 580,93 €	3%
07010301	Instalações de serviços	- €	118 396,43 €	214 642,30 €	93 262,32 €	426 301,05 €	6%	- €	122 357,76 €	221 823,84 €	96 382,71 €	440 564,32 €	3%
07010302	Instalações desportivas e recreativas	29 282,78 €	- €	- €	153 417,67 €	182 700,45 €	6%	30 262,53 €	- €	- €	158 550,75 €	188 813,28 €	3%
07010303	Mercados e instalações de fiscalização sanitária	- €	- €	- €	60 900,15 €	60 900,15 €	6%	- €	- €	- €	62 937,76 €	62 937,76 €	3%
07010305	Escolas	326 209,85 €	277 005,27 €	593 066,45 €	630 722,92 €	1 827 004,49 €	6%	337 124,25 €	286 273,37 €	612 909,39 €	651 825,78 €	1 888 132,79 €	3%
07010307	Outros	270 614,04 €	11 605,02 €	- €	1 544 785,43 €	1 827 004,49 €	6%	279 668,30 €	- €	1 596 471,18 €	1 888 132,79 €	3%	
070104	Construções diversas	1 464 835,28 €	3 398 467,95 €	631 333,84 €	2 109 766,52 €	7 604 403,59 €	6%	1 513 846,05 €	3 512 174,60 €	652 457,13 €	2 180 355,53 €	7 858 833,30 €	3%
07010401	Viadutos, arnamentos e obras complementares	1 265 882,66 €	2 115 577,95 €	- €	1 539 119,23 €	4 920 579,85 €	6%	1 308 236,83 €	2 186 361,40 €	- €	1 590 615,40 €	5 085 213,63 €	3%
07010402	Sistemas de drenagem de águas residuais	30 450,07 €	30 450,07 €	30 450,07 €	30 450,07 €	121 800,30 €	6%	31 468,88 €	31 468,88 €	31 468,88 €	31 468,88 €	125 875,52 €	3%
07010404	Iluminação pública	- €	- €	2 988,09 €	39 642,01 €	42 630,10 €	6%	- €	- €	3 088,07 €	40 968,36 €	44 056,43 €	3%
07010405	Parques e jardins	34 400,94 €	23 741,15 €	- €	100 198,30 €	158 340,39 €	6%	35 551,94 €	24 535,49 €	- €	103 550,75 €	163 638,17 €	3%
07010406	Instalações desportivas e recreativas	30 450,07 €	30 450,07 €	30 450,07 €	30 450,07 €	121 800,30 €	6%	31 468,88 €	31 468,88 €	31 468,88 €	31 468,88 €	125 875,52 €	3%
07010409	Sinalização e trânsito	60 900,15 €	60 900,15 €	60 900,15 €	60 900,15 €	243 600,60 €	6%	62 937,76 €	62 937,76 €	62 937,76 €	62 937,76 €	251 751,04 €	3%
07010410	Infraestrut. para distribuição energia eléctrica	- €	- €	- €	42 630,10 €	42 630,10 €	6%	- €	- €	- €	- €	44 056,43 €	3%
07010413	Outros	42 751,38 €	1 137 348,55 €	506 545,44 €	266 376,58 €	1 953 021,95 €	6%	44 181,76 €	1 175 402,19 €	523 493,55 €	275 289,06 €	2 018 366,56 €	3%
070106	Material de transporte	- €	107 470,85 €	- €	75 229,60 €	182 700,45 €	6%	- €	- €	111 066,63 €	77 746,64 €	188 813,28 €	3%
07010602	Outro	- €	107 470,85 €	- €	75 229,60 €	182 700,45 €	6%	- €	111 066,63 €	- €	77 746,64 €	188 813,28 €	3%
070107	Equipamento de informática	46 721,05 €	923,85 €	4 363,52 €	8 891,74 €	60 900,15 €	6%	48 284,25 €	954,76 €	4 509,51 €	9 189,24 €	62 937,76 €	3%
070108	Software informático	121 800,30 €	- €	- €	- €	121 800,30 €	6%	125 875,52 €	- €	- €	- €	125 875,52 €	3%
070109	Equipamento administrativo	- €	6 090,01 €	- €	- €	6 090,01 €	6%	- €	6 293,78 €	- €	- €	6 293,78 €	3%
070110	Equipamento básico	93 720,73 €	15 758,51 €	7 571,65 €	65 649,55 €	182 700,45 €	6%	96 856,46 €	16 285,77 €	7 824,99 €	67 846,07 €	188 813,28 €	3%
07011002	Outro	93 720,73 €	15 758,51 €	7 571,65 €	65 649,55 €	182 700,45 €	6%	96 856,46 €	16 285,77 €	7 824,99 €	67 846,07 €	188 813,28 €	3%
070111	Ferramentas e utensílios	1 187,23 €	258,20 €	- €	4 644,58 €	6 090,01 €	6%	1 226,96 €	266,84 €	- €	4 799,98 €	6 293,78 €	3%
070113	Investimentos incorpóreos	45,68 €	45,68 €	45,68 €	45,68 €	182,70 €	6%	47,20 €	47,20 €	47,20 €	47,20 €	188,81 €	3%
0702	Locação financeira	- €	- €	- €	- €	- €	-	- €	- €	- €	- €	- €	-
070201	Terrenos	- €	- €	- €	- €	- €	-	- €	- €	- €	- €	- €	-
070206	Material de informática	- €	- €	- €	- €	- €	-	- €	- €	- €	- €	- €	-

FUNDO DE APOIO MUNICIPAL

Formulário III - Identificação das necessidades de financiamento

Município:

AVEIRO

Data:

27/07/2016

Quadro A - Despesas por classificação económica

CE	Despesas	2026						2027					
		1T	2T	3T	4T	Total	Var.	1T	2T	3T	4T	Total	Var.
070306	Outros bens de domínio público	268,24 €	268,24 €	268,24 €	268,24 €	1 072,97 €	1%	270,95 €	270,95 €	270,95 €	270,95 €	1 083,82 €	1%
08	Transferências de capital	129 131,89 €	203 949,67 €	351 954,64 €	1 079 511,89 €	1 764 548,10 €	1%	130 437,68 €	206 012,02 €	355 513,62 €	1 090 427,96 €	1 782 391,29 €	1%
0805	Administração local	69 100,41 €	113 902,45 €	69 100,41 €	904 361,21 €	1 156 464,48 €	1%	69 799,16 €	115 054,23 €	69 799,16 €	913 506,15 €	1 168 158,70 €	1%
080501	Contínente	69 100,41 €	113 902,45 €	69 100,41 €	904 361,21 €	1 156 464,48 €	1%	69 799,16 €	115 054,23 €	69 799,16 €	913 506,15 €	1 168 158,70 €	1%
08050102	Freguesias	- €	44 802,04 €	- €	835 260,80 €	880 062,84 €	1%	- €	45 255,08 €	- €	843 706,99 €	888 962,07 €	1%
08050104	Associações de municípios	69 100,41 €	69 100,41 €	69 100,41 €	69 100,41 €	276 401,64 €	1%	69 799,16 €	69 799,16 €	69 799,16 €	69 799,16 €	279 196,63 €	1%
0907	Instituições sem fins lucrativos	60 031,48 €	90 047,23 €	282 854,23 €	175 150,68 €	608 083,62 €	1%	60 638,52 €	90 957,79 €	285 714,46 €	176 921,81 €	614 232,59 €	1%
080701	Instituições sem fins lucrativos	60 031,48 €	90 047,23 €	282 854,23 €	175 150,68 €	608 083,62 €	1%	60 638,52 €	90 957,79 €	285 714,46 €	176 921,81 €	614 232,59 €	1%
09	Activos financeiros	- €	- €	- €	- €	- €	-	- €	- €	- €	- €	- €	-
0907	Acções e outras participações	- €	- €	- €	- €	- €	-	- €	- €	- €	- €	- €	-
090701	Sociedade quase sociedade não financeiras-Privadas	- €	- €	- €	- €	- €	-	- €	- €	- €	- €	- €	-
0908	Unidades de participação	- €	- €	- €	- €	- €	-	- €	- €	- €	- €	- €	-
090802	Sociedade quase sociedade não financeiras-Públicas	- €	- €	- €	- €	- €	-	- €	- €	- €	- €	- €	-
10	Passivos financeiros	- €	2 501 196,15 €	- €	2 501 210,34 €	5 002 406,50 €	-4%	- €	2 501 224,53 €	- €	2 501 238,75 €	5 002 463,29 €	0%
1006	Empréstimos a médio e longo prazos	- €	2 501 196,15 €	- €	2 501 210,34 €	5 002 406,50 €	-4%	- €	2 501 224,53 €	- €	2 501 238,75 €	5 002 463,29 €	0%
100602	Sociedade quase sociedade não financeiras - Públicas	- €	2 484 769,96 €	- €	2 484 769,96 €	4 969 539,93 €	0%	- €	2 484 769,96 €	- €	2 484 769,96 €	4 969 539,93 €	0%
100603	Sociedade financ. Bancos e outras instit. financeiras	- €	16 426,19 €	- €	16 440,38 €	32 866,57 €	-85%	- €	16 454,57 €	- €	16 468,79 €	32 923,36 €	0%
100605	Administração Pública Central - Estado	- €	- €	- €	- €	- €	-	- €	- €	- €	- €	- €	-
11	Outras despesas de Capital	14 279,59 €	14 279,59 €	14 279,59 €	14 279,59 €	57 118,37 €	1%	14 423,99 €	14 423,99 €	14 423,99 €	14 423,99 €	57 695,96 €	1%
1102	Diversas	14 279,59 €	14 279,59 €	14 279,59 €	14 279,59 €	57 118,37 €	1%	14 423,99 €	14 423,99 €	14 423,99 €	14 423,99 €	57 695,96 €	1%
110201	Restituições	14 279,59 €	14 279,59 €	14 279,59 €	14 279,59 €	57 118,37 €	1%	14 423,99 €	14 423,99 €	14 423,99 €	14 423,99 €	57 695,96 €	1%
Total das despesas		9 104 147,23 €	15 806 631,41 €	11 371 953,17 €	18 108 107,85 €	54 390 839,66 €	1%	9 187 941,59 €	15 890 426,10 €	11 453 016,22 €	18 264 042,96 €	54 796 226,86 €	1%

FUNDO DE APOIO MUNICIPAL

Formulário III - Identificação das necessidades de financiamer

Município:

AVEIRO

Data:

27/07/2016

Quadro A - Despesas por classificação económica

CE	Despesas	2028					Var.	2029					Var.
		1T	2T	3T	4T	Total		1T	2T	3T	4T	Total	
	Despesas correntes	6 409 234,24 €	8 721 853,50 €	9 410 093,29 €	9 535 462,97 €	34 076 643,99 €	-1%	6 416 834,56 €	8 674 499,04 €	9 444 414,67 €	9 526 861,63 €	34 062 609,91 €	0%
01	Despesas com o pessoal	2 977 792,27 €	3 488 969,23 €	3 038 950,18 €	2 977 792,27 €	12 483 503,95 €	-3%	2 950 693,70 €	3 438 549,30 €	3 008 846,27 €	2 950 693,70 €	12 348 782,98 €	-1%
0101	Remunerações certas e permanentes	2 237 710,23 €	2 748 887,19 €	2 189 804,98 €	2 237 710,23 €	9 414 112,63 €	-3%	2 216 951,71 €	2 704 807,31 €	2 171 246,44 €	2 216 951,71 €	9 309 957,18 €	-1%
010101	Titulares órgãos soberania e memb. órgãos autárq.	70 908,93 €	70 908,93 €	70 908,93 €	70 908,93 €	283 635,72 €	0%	70 908,93 €	70 908,93 €	70 908,93 €	70 908,93 €	283 635,72 €	0%
01010101	Membros dos Órgãos Autárquicos	45 677,52 €	45 677,52 €	45 677,52 €	45 677,52 €	182 710,08 €	0%	45 677,52 €	45 677,52 €	45 677,52 €	45 677,52 €	182 710,08 €	0%
01010102	Membros do Gabinete de Apoio	25 231,41 €	25 231,41 €	25 231,41 €	25 231,41 €	100 925,64 €	0%	25 231,41 €	25 231,41 €	25 231,41 €	25 231,41 €	100 925,64 €	0%
010104	Pessoal quadros-Regime contrato indivíd. trabalho	1 714 802,03 €	1 714 802,03 €	1 714 802,03 €	1 714 802,03 €	6 859 208,11 €	-3%	1 698 544,44 €	1 698 544,44 €	1 698 544,44 €	1 698 544,44 €	6 794 177,75 €	-1%
01010401	Pessoal em funções	1 658 550,15 €	1 658 550,15 €	1 658 550,15 €	1 658 550,15 €	6 634 200,61 €	-2%	1 641 129,23 €	1 641 129,23 €	1 641 129,23 €	1 641 129,23 €	6 564 516,91 €	-1%
01010402	Alterações obrigatórias de posicionamento remun.	- €	- €	- €	- €	- €	-100%	27 125,60 €	27 125,60 €	27 125,60 €	27 125,60 €	108 502,42 €	-
01010404	Recrutamento de pessoal para novos postos trab.	56 251,88 €	56 251,88 €	56 251,88 €	56 251,88 €	225 007,50 €	24%	30 289,61 €	30 289,61 €	30 289,61 €	30 289,61 €	121 158,42 €	-46%
010108	Pessoal aguardando aposentação	2 500,00 €	2 500,00 €	2 500,00 €	2 500,00 €	10 000,00 €	0%	2 500,00 €	2 500,00 €	2 500,00 €	2 500,00 €	10 000,00 €	0%
010109	Pessoal em qualquer outra situação	100 918,65 €	100 918,65 €	100 918,65 €	100 918,65 €	403 674,60 €	-11%	100 918,65 €	100 918,65 €	100 918,65 €	100 918,65 €	403 674,60 €	0%
010111	Representação	18 624,75 €	18 624,75 €	18 624,75 €	18 624,75 €	74 499,00 €	0%	18 040,35 €	18 040,35 €	18 040,35 €	18 040,35 €	72 161,40 €	-3%
010113	Subsídio de refeição	154 577,23 €	154 577,23 €	106 671,99 €	154 577,23 €	570 403,68 €	-3%	151 185,55 €	151 185,55 €	105 480,28 €	151 185,55 €	559 036,94 €	-2%
01011301	Membros dos Órgãos Autárquicos	2 536,38 €	2 536,38 €	1 690,92 €	2 536,38 €	9 300,06 €	0%	2 536,38 €	2 536,38 €	1 690,92 €	2 536,38 €	9 300,06 €	0%
0101130101	Membros dos Órgãos Autárquicos	1 409,10 €	1 409,10 €	939,40 €	1 409,10 €	5 166,70 €	0%	1 409,10 €	1 409,10 €	939,40 €	1 409,10 €	5 166,70 €	0%
0101130102	Membros do Gabinete de Apoio	1 127,28 €	1 127,28 €	751,52 €	1 127,28 €	4 133,36 €	0%	1 127,28 €	1 127,28 €	751,52 €	1 127,28 €	4 133,36 €	0%
01011302	Pessoal dos Quadros - Regime do Cont. Ind. Trab.	138 798,78 €	138 798,78 €	96 140,29 €	138 798,78 €	512 536,64 €	-3%	135 410,05 €	135 410,05 €	94 939,75 €	135 410,05 €	501 169,90 €	-2%
0101130201	Pessoal em funções	134 212,74 €	134 212,74 €	92 331,64 €	134 212,74 €	494 969,86 €	-4%	132 873,62 €	132 873,62 €	92 215,64 €	132 873,62 €	490 836,50 €	-1%
0101130202	Recrutamento de Pessoal para novos postos trab.	4 391,70 €	4 391,70 €	4 391,70 €	4 391,70 €	17 566,78 €	26%	2 583,35 €	2 583,35 €	2 583,35 €	2 583,35 €	10 333,40 €	-41%
01011304	Pessoal em qualquer outra situação	13 245,54 €	13 245,54 €	8 830,36 €	13 245,54 €	48 566,98 €	-4%	13 245,54 €	13 245,54 €	8 830,36 €	13 245,54 €	48 566,98 €	0%
010114	Subsídio de férias e de Natal	150 378,64 €	661 555,60 €	150 378,64 €	150 378,64 €	1 112 691,52 €	-3%	149 853,79 €	637 709,39 €	149 853,79 €	149 853,79 €	1 087 270,77 €	-2%
01011401	Membros dos órgãos autárquicos	5 909,08 €	29 545,39 €	5 909,08 €	5 909,08 €	47 272,62 €	0%	5 909,08 €	29 545,39 €	5 909,08 €	5 909,08 €	47 272,62 €	0%
0101140101	Membros dos órgãos autárquicos	3 806,46 €	19 032,30 €	3 806,46 €	3 806,46 €	30 451,68 €	0%	3 806,46 €	19 032,30 €	3 806,46 €	3 806,46 €	30 451,68 €	0%
0101140102	Membros do Gabinete de Apoio	2 102,62 €	10 513,09 €	2 102,62 €	2 102,62 €	16 820,94 €	0%	2 102,62 €	10 513,09 €	2 102,62 €	2 102,62 €	16 820,94 €	0%
01011402	Pessoal dos Quadros - Regime do Cont. Ind. Trab.	138 070,51 €	599 984,29 €	138 070,51 €	138 070,51 €	1 014 195,82 €	-3%	137 529,01 €	576 188,02 €	137 529,01 €	137 529,01 €	988 775,06 €	-3%
0101140201	Pessoal em funções	131 399,12 €	582 497,20 €	131 399,12 €	131 399,12 €	976 694,56 €	-4%	132 370,82 €	571 469,53 €	132 370,82 €	132 370,82 €	968 581,99 €	-1%
0101140202	Recrutamento de Pessoal para novos postos trab.	9 375,31 €	9 375,31 €	9 375,31 €	9 375,31 €	37 501,25 €	24%	5 048,27 €	5 048,27 €	5 048,27 €	5 048,27 €	20 193,07 €	-46%
01011404	Pessoal em qualquer outra situação	6 402,89 €	32 014,43 €	6 402,89 €	6 402,89 €	51 223,08 €	-14%	6 402,89 €	32 014,43 €	6 402,89 €	6 402,89 €	51 223,08 €	0%
010115	Remunerações por doença e maternidade/paternidade	25 000,00 €	25 000,00 €	25 000,00 €	25 000,00 €	100 000,00 €	0%	25 000,00 €	25 000,00 €	25 000,00 €	25 000,00 €	100 000,00 €	0%
0102	Abonos variáveis ou eventuais	81 609,87 €	81 609,87 €	70 285,89 €	81 609,87 €	315 115,48 €	-1%	79 738,22 €	79 738,22 €	68 854,95 €	79 738,22 €	308 069,61 €	-2%
010202	Horas extraordinárias	20 000,00 €	20 000,00 €	20 000,00 €	20 000,00 €	80 000,00 €	0%	20 000,00 €	20 000,00 €	20 000,00 €	20 000,00 €	80 000,00 €	0%
01020201	Pessoal dos Quadros - Regime do Cont. Ind. Trab.	20 000,00 €	20 000,00 €	20 000,00 €	20 000,00 €	80 000,00 €	0%	20 000,00 €	20 000,00 €	20 000,00 €	20 000,00 €	80 000,00 €	0%
010204	Ajudas de custo	5 758,22 €	5 758,22 €	5 758,22 €	5 758,22 €	23 032,87 €	0%	5 758,22 €	5 758,22 €	5 758,22 €	5 758,22 €	23 032,87 €	0%
010205	Abono para falhas	9 239,67 €	9 239,67 €	6 451,84 €	9 239,67 €	34 170,84 €	-1%	8 587,68 €	8 587,68 €	6 034,84 €	8 587,68 €	31 797,86 €	-7%
010206	Formação	10 000,00 €	10 000,00 €	10 000,00 €	10 000,00 €	40 000,00 €	0%	10 000,00 €	10 000,00 €	10 000,00 €	10 000,00 €	40 000,00 €	0%
010211	Subsídio de turno	27 015,44 €	27 015,44 €	19 083,99 €	27 015,44 €	100 130,31 €	-3%	25 734,86 €	25 734,86 €	18 252,84 €	25 734,86 €	95 457,41 €	-5%
010212	Indemnizações por cessação de funções	- €	- €	- €	- €	- €	-	- €	- €	- €	- €	- €	-
01021202	Outras	- €	- €	- €	- €	- €	-	- €	- €	- €	- €	- €	-
010213	Outros suplementos e prémios	9 445,37 €	9 445,37 €	9 445,37 €	9 445,37 €	37 781,47 €	0%	9 445,37 €	9 445,37 €	9 445,37 €	9 445,37 €	37 781,47 €	0%
01021302	Outros	9 445,37 €	9 445,37 €	9 445,37 €	9 445,37 €	37 781,47 €	0%	9 445,37 €	9 445,37 €	9 445,37 €	9 445,37 €	37 781,47 €	0%
0103	Segurança social	658 472,18 €	658 472,18 €	778 859,31 €	658 472,18 €	2 754 275,84 €	-3%	654 003,77 €	654 003,77 €	768 744,88 €	654 003,77 €	2 730 756,19 €	-1%
010301	Encargos com a saúde	97 715,90 €	97 715,90 €	97 715,90 €	97 715,90 €	390 863,60 €	0%	97 715,90 €	97 715,90 €	97 715,90 €	97 715,90 €	390 863,60 €	0%
01030101	ADSE - Assistência Doença Servidores Civis Estado	97 715,90 €	97 715,90 €	97 715,90 €	97 715,90 €	390 863,60 €	0%	97 715,90 €	97 715,90 €	97 715,90 €	97 715,90 €	390 863,60 €	0%
01030102	ACASA - Assoc. Cultura Assist. aos Servent. Adm.	- €	- €	- €	- €	- €	-	- €	- €	- €	- €	- €	-
010303	Subsídio familiar a criança e jovens	7 133,52 €	7 133,52 €	7 133,52 €	7 133,52 €	28 534,09 €	0%	7 133,52 €	7 133,52 €	7 133,52 €	7 133,52 €	28 534,09 €	0%
010304	Outras prestações familiares	6 512,99 €	6 512,99 €	6 512,99 €	6 512,99 €	26 051,96 €	0%	6 512,99 €	6 512,99 €	6 512,99 €	6 512,99 €	26 051,96 €	0%
010305	Contribuições para a segurança social	505 316,09 €	505 316,09 €	622 978,08 €	505 316,09 €	2 138 926,35 €	-3%	500 825,13 €	500 825,13 €	612 931,30 €	500 825,13 €	2 115 406,70 €	-1%
01030501	Assistência na doença dos func. públicos - ADSE	300,00 €	300,00 €	300,00 €	300,00 €	1 200,00 €	0%	300,00 €	300,00 €	300,00 €	300,00 €	1 200,00 €	0%
01030502	Segurança social do pessoal em regime Contrato TFP	472 336,28 €	472 336,28 €	582 109,39 €	472 336,28 €	1 999 118,24 €	-4%	467 837,66 €	467 837,66 €	572 085,61 €	467 837,66 €	1 975 598,59 €	-1%
0103050201	Caixa Geral de Aposentações	329 520,16 €	329 520,16 €	413 243,98 €	329 520,16 €	1 401 804,45 €	-9%	315 280,33 €	315 280,33 €	393 758,58 €	315 280,33 €	1 339 599,57 €	-4%
0103050202	Regime Geral	144 086,08 €	144 086,08 €	165 055,56 €	144 086,08 €	597 313,78 €	11%	153 945,94 €	153 945,94 €	174 161,22 €	153 945,94 €	635 999,02 €	6%
01030503	Outros	32 673,83 €	32 673,83 €	40 586,62 €	32 673,83 €	138 608,11 €	0%	32 673,83 €	32 673,83 €	40 586,62 €	32 673,83 €	138 608,11 €	0%
010306	Acidentes em serviço e doenças profissionais	7 500,00 €	7 500,00 €	7 500,00 €	7 500,00 €	30 000,00 €	0%	7 500,00 €	7 500,00 €	7 500,00 €	7 500,00 €	30 000,00 €	0%
010308	Outras pensões	3 002,26 €	3 002,26 €	3 002,26 €	3 002,26 €	12 009,04 €	0%	3 002,26 €	3 002,26 €</				

FUNDO DE APOIO MUNICIPAL

Formulário III - Identificação das necessidades de financiamento

Município:

AVEIRO

Data:

27/07/2016

Quadro A - Despesas por classificação económica

CE	Despesas	2028						2029					
		1T	2T	3T	4T	Total	Var.	1T	2T	3T	4T	Total	Var.
020101	Matérias-primas e subsidiárias	21 257,44 €	47 565,85 €	6 934,48 €	76 939,06 €	152 696,84 €	1%	21 472,40 €	48 046,84 €	7 004,60 €	77 717,07 €	154 240,92 €	1%
020102	Combustíveis e lubrificantes	51 581,60 €	83 964,63 €	48 187,78 €	137 659,23 €	321 393,24 €	1%	52 103,19 €	84 813,69 €	48 675,05 €	139 051,25 €	324 643,18 €	1%
02010201	Gasolina	12 240,99 €	22 508,77 €	16 219,30 €	39 474,72 €	90 443,78 €	1%	12 364,77 €	22 736,38 €	16 383,31 €	39 873,89 €	91 358,35 €	1%
02010202	Gasóleo	31 594,54 €	57 700,18 €	31 912,12 €	82 044,88 €	203 251,73 €	1%	31 914,02 €	58 283,65 €	32 234,82 €	82 874,53 €	205 307,02 €	1%
02010299	Outros	7 746,07 €	3 755,68 €	56,35 €	16 139,63 €	27 697,24 €	1%	7 824,40 €	3 793,66 €	56,92 €	16 302,83 €	27 977,82 €	1%
020103	Munições, explosivos e artificios	28,20 €	28,20 €	28,20 €	28,20 €	112,81 €	1%	28,49 €	28,49 €	28,49 €	28,49 €	113,95 €	1%
020104	Limpeza e higiene	6 169,12 €	3 126,27 €	4 791,31 €	12 987,21 €	27 073,91 €	1%	6 231,50 €	3 157,89 €	4 839,76 €	13 118,53 €	27 347,68 €	1%
020105	Alimentação-Refeições confeccionadas	465 856,13 €	429 115,24 €	118 379,05 €	422 993,74 €	1 436 344,16 €	1%	470 566,89 €	433 454,48 €	119 576,10 €	427 271,07 €	1 450 868,54 €	1%
020106	Alimentação-Géneros para confeccionar	210,16 €	128,26 €	- €	- €	338,42 €	1%	212,29 €	129,56 €	- €	- €	341,85 €	1%
020107	Vestuário e artigos pessoais	92 629,42 €	36 118,52 €	- €	21 038,46 €	149 786,40 €	1%	93 566,10 €	36 483,75 €	- €	21 251,20 €	151 301,04 €	1%
020108	Material de escritório	1 133,96 €	4 572,67 €	4 922,90 €	12 947,33 €	23 576,86 €	1%	1 145,43 €	4 618,91 €	4 972,68 €	13 078,25 €	23 815,27 €	1%
020109	Produtos químicos e farmacêuticos	56,40 €	56,40 €	56,40 €	56,40 €	225,62 €	1%	56,97 €	56,97 €	56,97 €	56,97 €	227,90 €	1%
020111	Material de consumo clínico	564,04 €	564,04 €	564,04 €	564,04 €	2 256,16 €	1%	569,74 €	569,74 €	569,74 €	569,74 €	2 278,97 €	1%
020112	Material de transporte-Peças	6 618,31 €	5 780,74 €	5 208,38 €	20 183,23 €	37 790,66 €	1%	6 685,23 €	5 839,20 €	5 261,05 €	20 387,32 €	38 172,80 €	1%
020114	Outro material-Peças	15 844,62 €	21 310,27 €	7 466,76 €	16 858,68 €	61 480,33 €	1%	16 004,84 €	21 525,76 €	7 542,26 €	17 029,16 €	62 102,03 €	1%
020115	Prémios, condecorações e ofertas	1 480,60 €	1 480,60 €	1 480,60 €	1 480,60 €	5 922,42 €	1%	1 495,58 €	1 495,58 €	1 495,58 €	1 495,58 €	5 982,31 €	1%
020116	Mercadorias para Venda	- €	- €	48 400,77 €	8 003,21 €	56 403,98 €	1%	- €	- €	48 890,20 €	8 084,14 €	56 974,34 €	1%
020117	Ferramentas e utensílios	2 759,11 €	415,04 €	814,59 €	2 554,12 €	6 542,86 €	1%	2 787,01 €	419,23 €	822,83 €	2 579,95 €	6 609,02 €	1%
020118	Livros e documentação técnica	- €	- €	- €	1 060,39 €	1 060,39 €	1%	- €	- €	- €	1 071,12 €	1 071,12 €	1%
020119	Artigos honoríficos e de decoração	14,10 €	14,10 €	14,10 €	14,10 €	56,40 €	1%	14,24 €	14,24 €	14,24 €	14,24 €	56,97 €	1%
020120	Material de educação, cultura e recreio	7 978,34 €	7 978,34 €	7 978,34 €	7 978,34 €	31 913,37 €	1%	8 059,02 €	8 059,02 €	8 059,02 €	8 059,02 €	32 236,08 €	1%
020121	Outros bens	89 821,97 €	95 089,13 €	102 523,17 €	195 158,15 €	482 592,42 €	1%	90 730,25 €	96 050,68 €	103 559,89 €	197 131,59 €	487 472,41 €	1%
0202	Aquisição de serviços	1 579 635,27 €	2 195 443,94 €	4 756 564,65 €	3 075 331,64 €	11 606 975,50 €	1%	1 595 608,62 €	2 217 644,37 €	4 804 663,25 €	3 106 429,53 €	11 724 345,76 €	1%
020201	Encargos das instalações	220 123,13 €	328 209,48 €	922 179,31 €	267 959,64 €	1 738 471,56 €	1%	222 349,02 €	331 528,35 €	931 504,43 €	270 669,26 €	1 756 051,06 €	1%
020202	Limpeza e higiene	142 661,20 €	- €	- €	1 493,33 €	141 167,87 €	1%	144 103,80 €	- €	- €	1 508,43 €	142 595,37 €	1%
020203	Conservação de bens	38 236,79 €	41 283,09 €	37 588,50 €	44 747,35 €	161 855,72 €	1%	38 623,44 €	41 700,55 €	37 968,59 €	45 199,83 €	163 492,41 €	1%
020204	Locação de edifícios	3 123,91 €	1 561,96 €	2 342,93 €	3 123,91 €	10 152,72 €	1%	3 155,50 €	1 577,75 €	2 366,63 €	3 155,50 €	10 255,38 €	1%
020206	Locação de material de transporte	- €	3 384,24 €	- €	- €	3 384,24 €	1%	- €	3 418,46 €	- €	- €	3 418,46 €	1%
020208	Locação de outros bens	27 390,63 €	40 444,39 €	41 441,18 €	27 390,63 €	136 666,83 €	1%	27 667,60 €	40 853,37 €	41 860,24 €	27 667,60 €	138 048,81 €	1%
020209	Comunicações	21 495,73 €	20 352,78 €	9 098,43 €	15 381,88 €	66 328,82 €	1%	21 713,10 €	20 558,58 €	9 190,43 €	15 537,42 €	66 999,54 €	1%
020210	Transportes	176,47 €	228 173,83 €	27 834,19 €	21 266,67 €	277 451,16 €	1%	178,25 €	230 481,13 €	28 115,65 €	21 481,72 €	280 256,76 €	1%
020212	Seguros	53 503,49 €	102 026,82 €	38 393,55 €	41 043,81 €	234 967,66 €	1%	54 044,52 €	103 058,52 €	38 781,79 €	41 458,85 €	237 343,69 €	1%
020213	Deslocações e estadas	12 382,25 €	6 022,06 €	2 504,51 €	8 703,26 €	29 612,09 €	1%	12 507,46 €	6 082,95 €	2 529,84 €	8 791,27 €	29 911,53 €	1%
020214	Estudos, pareceres, projectos e consultadoria	129 836,48 €	152 915,51 €	42 285,03 €	185 028,56 €	510 065,58 €	1%	131 149,39 €	154 461,80 €	42 712,62 €	186 899,58 €	515 223,39 €	1%
020215	Formação	- €	5 558,42 €	- €	68 785,41 €	74 343,82 €	1%	- €	5 614,62 €	- €	69 480,97 €	75 095,59 €	1%
020216	Seminários, exposições e similares	- €	6 171,14 €	- €	38 523,38 €	44 694,51 €	1%	- €	6 233,54 €	- €	38 912,93 €	45 146,46 €	1%
020217	Publicidade	5 309,00 €	60 475,67 €	6 235,89 €	42 761,53 €	114 782,09 €	1%	5 362,69 €	61 087,20 €	6 298,95 €	43 193,93 €	115 942,77 €	1%
020218	Vigilância e segurança	- €	27 988,82 €	22 256,97 €	37 895,57 €	88 141,36 €	1%	- €	28 271,85 €	22 482,04 €	38 278,77 €	89 032,65 €	1%
020219	Assistência técnica	27 884,29 €	98 951,78 €	33 429,30 €	75 764,97 €	236 030,33 €	1%	28 166,25 €	99 952,39 €	33 767,33 €	76 531,11 €	238 417,08 €	1%
020220	Outros trabalhos especializados	228 519,89 €	97 373,63 €	154 677,87 €	380 574,05 €	861 145,44 €	1%	230 830,69 €	98 358,28 €	156 241,98 €	384 422,44 €	869 853,39 €	1%
020221	Utilização de infra-estruturas de transportes	1 404,94 €	1 621,11 €	1 155,93 €	1 514,82 €	5 696,80 €	1%	1 419,15 €	1 637,50 €	1 167,62 €	1 530,14 €	5 754,41 €	1%
020224	Encargos de cobrança de receitas	89 891,11 €	347 951,92 €	193 725,62 €	270 894,96 €	902 463,61 €	1%	90 800,10 €	351 470,43 €	195 684,58 €	273 634,26 €	911 589,36 €	1%
020225	Outros serviços	577 695,96 €	624 977,29 €	3 221 415,44 €	1 545 464,57 €	5 969 553,25 €	1%	583 537,65 €	631 297,09 €	3 253 990,53 €	1 561 092,38 €	6 029 917,64 €	1%
02022501	Recolha e Tratamento de Resíduos S. Urbanos	- €	- €	2 103 188,15 €	832 582,08 €	2 935 770,23 €	1%	- €	- €	2 124 455,68 €	841 001,19 €	2 965 456,87 €	1%
02022502	Consumos de Iluminação Pública	435 273,55 €	7 922,89 €	962 828,72 €	336 366,28 €	1 742 391,44 €	1%	439 675,05 €	8 003,00 €	972 564,89 €	339 767,63 €	1 760 010,58 €	1%
02022503	Animação Sócio Cultural, Recreativa e Desportiva	64 021,43 €	52 701,91 €	76 091,12 €	310 478,21 €	503 292,68 €	1%	64 668,82 €	53 234,84 €	76 860,56 €	313 617,78 €	508 381,99 €	1%
02022504	Recolha, Tratamento e Transporte de Efluentes	- €	- €	1 128,08 €	- €	1 128,08 €	1%	- €	- €	1 139,49 €	- €	1 139,49 €	1%
02022599	Outros Serviços	78 400,98 €	564 352,49 €	78 179,37 €	66 037,99 €	786 970,83 €	1%	79 193,77 €	570 059,25 €	78 969,92 €	66 705,77 €	794 928,72 €	1%
03	Juros e outros encargos	- €	375 906,25 €	- €	353 787,90 €	729 694,15 €	-11%	- €	329 857,75 €	- €	309 551,19 €	639 408,94 €	-12%
0301	Juros da dívida pública	- €	375 906,25 €	- €	353 787,90 €	729 694,15 €	-11%	- €	329 857,75 €	- €	309 551,19 €	639 408,94 €	-12%
030102	Socied. e quase socied. não financeira - Públicas	- €	375 769,69 €	- €	353 665,59 €	729 435,28 €	-11%	- €	329 749,68 €	- €	309 457,39 €	639 207,07 €	-12%
03010202	Empréstimos de médio e longo prazos	- €	375 769,69 €	- €	353 665,59 €	729 435,28 €	-11%	- €	329 749,68 €	- €	309 457,39 €	639 207,07 €	-12%
030103	Socied.financ.-Bancos e outras instit. financeiras	- €	136,56 €	- €	122,31 €	258,87 €	-18%	- €	108,07 €	- €	93,80 €	201,87 €	-22%
03010302	Empréstimos de médio e longo prazos	- €	136,56 €	- €	122,31 €	258,87 €	-18%	- €	108,07 €	- €	93,80 €	201,87 €	-22%
0303	Juros de locação financeira	- €	- €	- €	- €	- €	-	- €	- €	- €	- €	- €	-
030301	Terrenos	- €	- €	- €	- €	- €	-	- €	- €	- €	- €	- €	-
0305	Outros juros	- €	- €	- €	- €	- €	-	- €	- €	- €	- €	- €	-
030502	Outros	- €	- €	- €	- €	- €	-	- €	- €	- €	- €	- €	-
04	Transferências correntes	632 688,37 €	1 022 461,87 €	497 800,33 €	1 368 432,45 €	3 521 383,02 €	1%	639 086,14 €	1 032 801,05 €	502 834,11 €	1 382 270,10 €	3 556 991,41 €	1%
0401	Sociedades e quase sociedades não financeiras	75 888,75 €	70 424,14 €	64 356,08 €	68 560,43 €	279 229,39 €	1%	76 656,14 €	71 136,27 €	65 006,85 €	69 253,72 €	282 052,97 €	1%
040101	Públicas	75 888,75 €	70 424,14 €	64 356,08 €	68 560,43 €	279 229,39 €	1%	76 656,14 €	71 136,27 €	65 006,85 €	69 253,72 €	282 052,97 €	1%

FUNDO DE APOIO MUNICIPAL

Formulário III - Identificação das necessidades de financiamento

Município:

AVEIRO

Data:

27/07/2016

Quadro A - Despesas por classificação económica

CE	Despesas	2028						2029					
		1T	2T	3T	4T	Total	Var.	1T	2T	3T	4T	Total	Var.
04010101	Empresas Públicas Municipais e Intermunicipais	75 888,75 €	70 424,14 €	64 356,08 €	68 560,43 €	279 229,39 €	1%	76 656,14 €	71 136,27 €	65 006,85 €	69 253,72 €	282 052,97 €	1%
04010102	Outras	- €	- €	- €	- €	- €	-	- €	- €	- €	- €	- €	-
0403	Administração central	- €	96 548,69 €	32 182,88 €	104 216,85 €	232 948,42 €	1%	- €	97 525,00 €	32 508,32 €	105 270,69 €	235 304,00 €	1%
040301	Estado	- €	- €	- €	- €	- €	-	- €	- €	- €	- €	- €	-
040305	Serviços e fundos autónomos	- €	96 548,69 €	32 182,88 €	104 216,85 €	232 948,42 €	1%	- €	97 525,00 €	32 508,32 €	105 270,69 €	235 304,00 €	1%
0405	Administração local	385 064,42 €	351 360,96 €	100 264,27 €	754 970,84 €	1 591 660,49 €	1%	388 958,21 €	354 913,94 €	101 278,15 €	762 605,14 €	1 607 755,43 €	1%
040501	Continente	385 064,42 €	351 360,96 €	100 264,27 €	754 970,84 €	1 591 660,49 €	1%	388 958,21 €	354 913,94 €	101 278,15 €	762 605,14 €	1 607 755,43 €	1%
04050102	Freguesias	355 448,67 €	325 055,19 €	100 264,27 €	642 238,53 €	1 423 006,66 €	1%	359 042,98 €	328 342,16 €	101 278,15 €	648 732,88 €	1 437 396,17 €	1%
04050104	Associações de municípios	29 615,75 €	26 305,77 €	- €	112 732,31 €	168 653,83 €	1%	29 915,23 €	26 571,78 €	- €	113 872,26 €	170 359,27 €	1%
0407	Instituições sem fins lucrativos	171 735,20 €	504 128,07 €	300 997,10 €	370 517,79 €	1 347 378,17 €	1%	173 471,80 €	509 225,84 €	304 040,80 €	374 264,49 €	1 361 002,92 €	1%
040701	Instituições sem fins lucrativos	171 735,20 €	504 128,07 €	300 997,10 €	370 517,79 €	1 347 378,17 €	1%	173 471,80 €	509 225,84 €	304 040,80 €	374 264,49 €	1 361 002,92 €	1%
0408	Famílias	- €	- €	- €	70 166,55 €	70 166,55 €	1%	- €	- €	- €	70 876,07 €	70 876,07 €	1%
040802	Outras	- €	- €	- €	70 166,55 €	70 166,55 €	1%	- €	- €	- €	70 876,07 €	70 876,07 €	1%
05	Subsídios	299 662,01 €	336 335,87 €	299 662,01 €	336 335,87 €	1 271 995,76 €	1%	302 692,20 €	339 736,92 €	302 692,20 €	339 736,92 €	1 284 858,24 €	1%
0501	Sociedades e quase-sociedades não financeiras	299 662,01 €	336 335,87 €	299 662,01 €	336 335,87 €	1 271 995,76 €	1%	302 692,20 €	339 736,92 €	302 692,20 €	339 736,92 €	1 284 858,24 €	1%
050101	Públicas	- €	36 673,87 €	- €	36 673,87 €	73 347,73 €	1%	- €	37 044,71 €	- €	37 044,71 €	74 089,43 €	1%
05010102	Outras	- €	36 673,87 €	- €	36 673,87 €	73 347,73 €	1%	- €	37 044,71 €	- €	37 044,71 €	74 089,43 €	1%
050103	Privadas	299 662,01 €	299 662,01 €	299 662,01 €	299 662,01 €	1 198 648,03 €	1%	302 692,20 €	302 692,20 €	302 692,20 €	302 692,20 €	1 210 768,81 €	1%
06	Outras despesas correntes	155 452,77 €	565 428,01 €	459 365,23 €	485 278,33 €	1 665 524,34 €	1%	157 024,72 €	571 145,64 €	464 010,36 €	490 185,49 €	1 682 366,20 €	1%
0602	Diversas	155 452,77 €	565 428,01 €	459 365,23 €	485 278,33 €	1 665 524,34 €	1%	157 024,72 €	571 145,64 €	464 010,36 €	490 185,49 €	1 682 366,20 €	1%
060201	Impostos e taxas	131 314,64 €	521 149,46 €	413 740,33 €	326 452,88 €	1 392 657,31 €	1%	132 642,50 €	526 419,35 €	417 924,09 €	329 753,98 €	1 406 739,93 €	1%
060203	Outras	24 138,13 €	44 278,54 €	45 624,90 €	158 825,45 €	272 867,03 €	1%	24 382,22 €	44 726,29 €	46 086,26 €	160 431,50 €	275 626,28 €	1%
06020301	Outras restituições	6 330,01 €	11 084,79 €	13 871,50 €	84 905,89 €	116 192,19 €	1%	6 294,02 €	11 196,88 €	14 011,77 €	85 764,47 €	117 367,13 €	1%
06020302	IVA pago	12 072,26 €	28 269,00 €	24 894,42 €	36 291,48 €	101 527,16 €	1%	12 194,34 €	28 554,86 €	25 146,15 €	36 658,46 €	102 553,80 €	1%
06020304	Serviços bancários	283,93 €	282,90 €	6 550,05 €	2 246,18 €	9 363,06 €	1%	286,80 €	285,76 €	6 616,29 €	2 268,90 €	9 457,74 €	1%
06020305	Outras	5 451,93 €	4 641,86 €	308,94 €	35 381,90 €	45 784,63 €	1%	5 507,06 €	4 688,80 €	312,06 €	35 739,68 €	46 247,60 €	1%
07	DESPESAS DE CAPITAL	2 847 714,94 €	7 272 065,18 €	2 095 466,40 €	8 912 958,47 €	21 128 384,99 €	3%	2 926 337,45 €	7 404 228,98 €	2 148 597,02 €	9 075 504,11 €	21 554 667,57 €	2%
0701	Aquisição de bens de capital	2 701 388,42 €	4 548 147,13 €	1 721 967,97 €	5 295 666,98 €	14 267 170,50 €	5%	2 778 531,27 €	4 678 030,85 €	1 771 139,93 €	5 446 898,83 €	14 674 600,88 €	3%
0701	Investimentos	2 701 114,73 €	4 547 873,44 €	1 721 694,27 €	5 295 393,29 €	14 266 075,72 €	5%	2 778 254,81 €	4 677 754,39 €	1 770 863,47 €	5 446 622,36 €	14 673 495,03 €	3%
070101	Terrenos	- €	132 050,65 €	- €	- €	132 050,65 €	5%	- €	135 821,84 €	- €	- €	135 821,84 €	3%
070102	Habitacões	148 556,99 €	148 556,99 €	148 556,99 €	148 556,99 €	594 227,94 €	5%	152 799,57 €	152 799,57 €	152 799,57 €	152 799,57 €	611 198,27 €	3%
07010201	Construção	- €	- €	- €	- €	- €	-	- €	- €	- €	- €	- €	-
07010203	Reparação e beneficiação	148 556,99 €	148 556,99 €	148 556,99 €	148 556,99 €	594 227,94 €	5%	152 799,57 €	152 799,57 €	152 799,57 €	152 799,57 €	611 198,27 €	3%
070103	Edifícios	678 797,97 €	441 259,22 €	875 683,14 €	2 692 057,91 €	4 687 798,22 €	5%	698 183,49 €	453 860,97 €	900 691,43 €	2 768 939,34 €	4 821 675,23 €	3%
07010301	Instalações de serviços	- €	128 360,33 €	232 705,96 €	101 111,00 €	462 177,29 €	5%	- €	132 026,12 €	239 351,72 €	103 998,59 €	475 376,43 €	3%
07010302	Instalações desportivas e recreativas	31 747,13 €	- €	- €	166 328,85 €	198 075,98 €	5%	32 653,79 €	- €	- €	171 078,97 €	203 732,76 €	3%
07010303	Mercados e instalações de fiscalização sanitária	- €	- €	- €	66 025,33 €	66 025,33 €	5%	- €	- €	- €	67 910,92 €	67 910,92 €	3%
07010305	Escolas	353 662,72 €	300 317,22 €	642 977,18 €	683 802,70 €	1 980 759,81 €	5%	363 762,83 €	308 893,86 €	661 339,71 €	703 331,16 €	2 037 327,56 €	3%
07010307	Outros	293 388,12 €	12 581,67 €	- €	1 674 790,03 €	1 980 759,81 €	5%	301 766,88 €	12 940,98 €	- €	1 722 619,70 €	2 037 327,56 €	3%
070104	Construções diversas	1 588 111,51 €	3 684 473,01 €	684 465,03 €	2 287 318,26 €	8 244 367,82 €	5%	1 633 465,77 €	3 789 696,44 €	704 012,40 €	2 352 640,90 €	8 479 815,51 €	3%
07010401	Viadutos, arnamentos e obras complementares	1 372 415,62 €	2 293 618,77 €	- €	1 668 646,98 €	5 334 681,37 €	5%	1 411 609,91 €	2 359 121,33 €	- €	1 716 301,22 €	5 487 032,46 €	3%
07010402	Sistemas de drenagem de águas residuais	33 012,66 €	33 012,66 €	33 012,66 €	33 012,66 €	132 050,65 €	5%	33 955,46 €	33 955,46 €	33 955,46 €	33 955,46 €	135 821,84 €	3%
07010404	Iluminação pública	- €	- €	3 239,56 €	42 978,17 €	46 217,73 €	5%	- €	- €	3 332,08 €	44 205,56 €	47 537,64 €	3%
07010405	Parques e jardins	37 296,02 €	25 739,14 €	- €	171 665,85 €	171 665,85 €	5%	38 361,15 €	26 474,21 €	- €	111 733,03 €	176 568,39 €	3%
07010406	Instalações desportivas e recreativas	33 012,66 €	33 012,66 €	33 012,66 €	33 012,66 €	132 050,65 €	5%	33 955,46 €	33 955,46 €	33 955,46 €	33 955,46 €	135 821,84 €	3%
07010409	Sinalização e trânsito	66 025,33 €	66 025,33 €	66 025,33 €	66 025,33 €	264 101,31 €	5%	67 910,92 €	67 910,92 €	67 910,92 €	67 910,92 €	271 643,67 €	3%
07010410	Infraestrut. para distribuição energia eléctrica	- €	- €	- €	46 217,73 €	46 217,73 €	5%	- €	- €	- €	47 537,64 €	47 537,64 €	3%
07010413	Outros	46 349,21 €	1 233 064,46 €	549 174,82 €	288 794,05 €	2 117 382,53 €	5%	47 672,88 €	1 268 279,06 €	564 858,49 €	297 041,60 €	2 177 852,03 €	3%
070106	Material de transporte	- €	116 515,28 €	- €	81 560,70 €	198 075,98 €	5%	- €	119 842,80 €	- €	83 889,96 €	203 732,76 €	3%
07010602	Outro	- €	116 515,28 €	- €	81 560,70 €	198 075,98 €	5%	- €	119 842,80 €	- €	83 889,96 €	203 732,76 €	3%
070107	Equipamento de informática	50 652,95 €	1 001,60 €	4 730,74 €	9 640,04 €	66 025,33 €	5%	52 099,53 €	1 030,20 €	4 865,84 €	9 915,35 €	67 910,92 €	3%
070108	Software informático	132 050,65 €	- €	- €	- €	132 050,65 €	5%	135 821,84 €	- €	- €	- €	135 821,84 €	3%
070109	Equipamento administrativo	- €	6 602,53 €	- €	- €	6 602,53 €	5%	- €	6 791,09 €	- €	- €	6 791,09 €	3%
070110	Equipamento básico	101 607,99 €	17 084,70 €	8 208,86 €	71 174,42 €	198 075,98 €	5%	104 509,78 €	17 572,62 €	8 443,30 €	73 207,07 €	203 732,76 €	3%
07011002	Outro	101 607,99 €	17 084,70 €	8 208,86 €	71 174,42 €	198 075,98 €	5%	104 509,78 €	17 572,62 €	8 443,30 €	73 207,07 €	203 732,76 €	3%
070111	Ferramentas e utensílios	1 287,15 €	279,93 €	- €	5 035,45 €	6 602,53 €	5%	1 323,91 €	287,93 €	- €	5 179,26 €	6 791,09 €	3%
070113	Investimentos incorpóreos	49,52 €	49,52 €	49,52 €	49,52 €	198,08 €	5%	50,93 €	50,93 €	50,93 €	50,93 €	203,73 €	3%
0702	Locação financeira	- €	- €	- €	- €	- €	-	- €	- €	- €	- €	- €	-
070201	Terrenos	- €	- €	- €	- €	- €	-	- €	- €	- €	- €	- €	-
070206	Material de informática	- €	- €	- €</									

FUNDO DE APOIO MUNICIPAL

Formulário III - Identificação das necessidades de financiamento

Município:

AVEIRO

Data:

27/07/2016

Quadro A - Despesas por classificação económica

CE	Despesas	2028						2029					
		1T	2T	3T	4T	Total	Var.	1T	2T	3T	4T	Total	Var.
070306	Outros bens de domínio público	273,69 €	273,69 €	273,69 €	273,69 €	1 094,78 €	1%	276,46 €	276,46 €	276,46 €	276,46 €	1 105,85 €	1%
08	Transferências de capital	131 756,67 €	208 095,22 €	359 108,59 €	1 101 454,42 €	1 800 414,91 €	1%	133 089,00 €	210 199,49 €	362 739,91 €	1 112 592,38 €	1 818 620,78 €	1%
0805	Administração local	70 504,97 €	116 217,67 €	70 504,97 €	922 743,57 €	1 179 971,17 €	1%	71 217,92 €	117 392,87 €	71 217,92 €	932 074,39 €	1 191 903,09 €	1%
080501	Continente	70 504,97 €	116 217,67 €	70 504,97 €	922 743,57 €	1 179 971,17 €	1%	71 217,92 €	117 392,87 €	71 217,92 €	932 074,39 €	1 191 903,09 €	1%
08050102	Freguesias	- €	45 712,70 €	- €	852 238,60 €	897 951,29 €	1%	- €	46 174,95 €	- €	860 856,47 €	907 031,42 €	1%
08050104	Associações de municípios	70 504,97 €	70 504,97 €	70 504,97 €	70 504,97 €	282 019,88 €	1%	71 217,92 €	71 217,92 €	71 217,92 €	71 217,92 €	284 871,68 €	1%
0807	Instituições sem fins lucrativos	61 251,70 €	91 877,56 €	288 603,62 €	178 710,85 €	620 443,73 €	1%	61 871,08 €	92 806,63 €	291 521,99 €	180 517,99 €	626 717,69 €	1%
080701	Instituições sem fins lucrativos	61 251,70 €	91 877,56 €	288 603,62 €	178 710,85 €	620 443,73 €	1%	61 871,08 €	92 806,63 €	291 521,99 €	180 517,99 €	626 717,69 €	1%
09	Activos financeiros	- €	- €	- €	- €	- €	-	- €	- €	- €	- €	- €	-
0907	Acções e outras participações	- €	- €	- €	- €	- €	-	- €	- €	- €	- €	- €	-
090701	Sociedade quase sociedade não financeiras-Privadas	- €	- €	- €	- €	- €	-	- €	- €	- €	- €	- €	-
0908	Unidades de participação	- €	- €	- €	- €	- €	-	- €	- €	- €	- €	- €	-
090802	Sociedade quase sociedade não financeiras-Públicas	- €	- €	- €	- €	- €	-	- €	- €	- €	- €	- €	-
10	Passivos financeiros	- €	2 501 252,97 €	- €	2 501 267,22 €	5 002 520,20 €	0%	- €	2 501 281,46 €	- €	2 501 295,73 €	5 002 577,20 €	0%
1006	Empréstimos a médio e longo prazos	- €	2 501 252,97 €	- €	2 501 267,22 €	5 002 520,20 €	0%	- €	2 501 281,46 €	- €	2 501 295,73 €	5 002 577,20 €	0%
100602	Sociedade quase sociedade não financeiras - Públicas	- €	2 484 769,96 €	- €	2 484 769,96 €	4 969 539,93 €	0%	- €	2 484 769,96 €	- €	2 484 769,96 €	4 969 539,93 €	0%
100603	Sociedade financ. Bancos e outras instit. financeiras	- €	16 483,01 €	- €	16 497,26 €	32 980,27 €	0%	- €	16 511,50 €	- €	16 525,77 €	33 037,27 €	0%
100605	Administração Pública Central - Estado	- €	- €	- €	- €	- €	-	- €	- €	- €	- €	- €	-
11	Outras despesas de Capital	14 569,85 €	14 569,85 €	14 569,85 €	14 569,85 €	58 279,38 €	1%	14 717,18 €	14 717,18 €	14 717,18 €	14 717,18 €	58 868,70 €	1%
1102	Diversas	14 569,85 €	14 569,85 €	14 569,85 €	14 569,85 €	58 279,38 €	1%	14 717,18 €	14 717,18 €	14 717,18 €	14 717,18 €	58 868,70 €	1%
110201	Restituições	14 569,85 €	14 569,85 €	14 569,85 €	14 569,85 €	58 279,38 €	1%	14 717,18 €	14 717,18 €	14 717,18 €	14 717,18 €	58 868,70 €	1%
Total das despesas		9 256 949,18 €	15 993 918,67 €	11 505 739,69 €	18 448 421,44 €	55 205 028,98 €	1%	9 343 172,02 €	16 078 728,02 €	11 593 011,69 €	18 602 365,75 €	55 617 277,48 €	1%

FUNDO DE APOIO MUNICIPAL

Formulário III - Identificação das necessidades de financiamer

Município:

AVEIRO

Data:

27/07/2016

Quadro A - Despesas por classificação económica

CE	Despesas	2030					Var.	2031					Var.
		1T	2T	3T	4T	Total		1T	2T	3T	4T	Total	
	Despesas correntes	6 406 522,43 €	8 617 332,66 €	9 462 369,83 €	9 500 631,29 €	33 986 856,22 €	0%	6 383 659,52 €	8 533 539,19 €	9 465 732,54 €	9 462 136,48 €	33 845 067,73 €	0%
01	Despesas com o pessoal	2 905 331,80 €	3 375 767,45 €	2 961 724,68 €	2 905 331,80 €	12 148 155,73 €	-2%	2 847 064,70 €	3 285 856,90 €	2 899 352,56 €	2 847 064,70 €	11 879 338,85 €	-2%
0101	Remunerações certas e permanentes	2 181 074,24 €	2 651 509,89 €	2 137 144,52 €	2 181 074,24 €	9 150 802,89 €	-2%	2 134 936,94 €	2 573 729,14 €	2 093 577,89 €	2 134 936,94 €	8 937 180,91 €	-2%
010101	Titulares órgãos soberania e memb. órgãos autárq.	70 908,93 €	70 908,93 €	70 908,93 €	70 908,93 €	283 635,72 €	0%	70 908,93 €	70 908,93 €	70 908,93 €	70 908,93 €	283 635,72 €	0%
01010101	Membros dos Órgãos Autárquicos	45 677,52 €	45 677,52 €	45 677,52 €	45 677,52 €	182 710,08 €	0%	45 677,52 €	45 677,52 €	45 677,52 €	45 677,52 €	182 710,08 €	0%
01010102	Membros do Gabinete de Apoio	25 231,41 €	25 231,41 €	25 231,41 €	25 231,41 €	100 925,64 €	0%	25 231,41 €	25 231,41 €	25 231,41 €	25 231,41 €	100 925,64 €	0%
010104	Pessoal quadros-Regime contrato indiv. trabalho	1 666 036,74 €	1 666 036,74 €	1 666 036,74 €	1 666 036,74 €	6 664 146,95 €	-2%	1 633 765,31 €	1 633 765,31 €	1 633 765,31 €	1 633 765,31 €	6 535 061,25 €	-2%
01010401	Pessoal em funções	1 638 626,61 €	1 638 626,61 €	1 638 626,61 €	1 638 626,61 €	6 554 506,43 €	0%	1 562 323,62 €	1 562 323,62 €	1 562 323,62 €	1 562 323,62 €	6 249 294,47 €	-5%
01010402	Alterações obrigatórias de posicionamento remun.	- €	- €	- €	- €	- €	-100%	24 437,78 €	24 437,78 €	24 437,78 €	24 437,78 €	97 751,14 €	-
01010404	Recrutamento de pessoal para novos postos trab.	27 410,13 €	27 410,13 €	27 410,13 €	27 410,13 €	109 640,52 €	-10%	47 003,91 €	47 003,91 €	47 003,91 €	47 003,91 €	188 015,64 €	71%
010108	Pessoal aguardando aposentação	2 500,00 €	2 500,00 €	2 500,00 €	2 500,00 €	10 000,00 €	0%	2 500,00 €	2 500,00 €	2 500,00 €	2 500,00 €	10 000,00 €	0%
010109	Pessoal em qualquer outra situação	100 918,65 €	100 918,65 €	100 918,65 €	100 918,65 €	403 674,60 €	0%	93 514,08 €	93 514,08 €	93 514,08 €	93 514,08 €	374 056,32 €	-7%
010111	Representação	18 040,35 €	18 040,35 €	18 040,35 €	18 040,35 €	72 161,40 €	0%	17 455,95 €	17 455,95 €	17 455,95 €	17 455,95 €	69 823,80 €	-3%
010113	Subsídio de refeição	148 029,15 €	148 029,15 €	104 099,42 €	148 029,15 €	548 186,87 €	-2%	143 382,29 €	143 382,29 €	102 023,23 €	143 382,29 €	532 170,10 €	-3%
01011301	Membros dos Órgãos Autárquicos	2 536,38 €	2 536,38 €	1 690,92 €	2 536,38 €	9 300,06 €	0%	2 536,38 €	2 536,38 €	1 690,92 €	2 536,38 €	9 300,06 €	0%
0101130101	Membros dos Órgãos Autárquicos	1 409,10 €	1 409,10 €	939,40 €	1 409,10 €	5 166,70 €	0%	1 409,10 €	1 409,10 €	939,40 €	1 409,10 €	5 166,70 €	0%
0101130102	Membros do Gabinete de Apoio	1 127,28 €	1 127,28 €	751,52 €	1 127,28 €	4 133,36 €	0%	1 127,28 €	1 127,28 €	751,52 €	1 127,28 €	4 133,36 €	0%
01011302	Pessoal dos Quadros - Regime do Cont. Ind. Trab.	132 255,38 €	132 255,38 €	93 553,70 €	132 255,38 €	490 319,83 €	-2%	128 170,76 €	128 170,76 €	91 857,47 €	128 170,76 €	476 369,74 €	-3%
0101130201	Pessoal em funções	129 502,27 €	129 502,27 €	90 962,94 €	129 502,27 €	479 469,76 €	-2%	124 376,52 €	124 376,52 €	88 256,74 €	124 376,52 €	461 386,31 €	-4%
0101130202	Recrutamento de Pessoal para novos postos trab.	2 712,52 €	2 712,52 €	2 712,52 €	2 712,52 €	10 850,07 €	5%	3 745,86 €	3 745,86 €	3 745,86 €	3 745,86 €	14 983,43 €	38%
01011304	Pessoal em qualquer outra situação	13 245,54 €	13 245,54 €	8 830,36 €	13 245,54 €	48 566,98 €	0%	12 681,90 €	12 681,90 €	8 454,60 €	12 681,90 €	46 500,30 €	-4%
010114	Subsídio de férias e de Natal	149 640,42 €	620 076,07 €	149 640,42 €	149 640,42 €	1 068 997,35 €	-2%	148 410,38 €	587 202,58 €	148 410,38 €	148 410,38 €	1 032 433,73 €	-3%
01011401	Membros dos órgãos autárquicos	5 909,08 €	29 545,39 €	5 909,08 €	5 909,08 €	47 272,62 €	0%	5 909,08 €	29 545,39 €	5 909,08 €	5 909,08 €	47 272,62 €	0%
0101140101	Membros dos órgãos autárquicos	3 806,46 €	19 032,30 €	3 806,46 €	3 806,46 €	30 451,68 €	0%	3 806,46 €	19 032,30 €	3 806,46 €	3 806,46 €	30 451,68 €	0%
0101140102	Membros do Gabinete de Apoio	2 102,62 €	10 513,09 €	2 102,62 €	2 102,62 €	16 820,94 €	0%	2 102,62 €	10 513,09 €	2 102,62 €	2 102,62 €	16 820,94 €	0%
01011402	Pessoal dos Quadros - Regime do Cont. Ind. Trab.	137 311,18 €	558 568,12 €	137 311,18 €	137 311,18 €	970 501,64 €	-2%	136 760,51 €	528 592,88 €	136 760,51 €	136 760,51 €	938 874,40 €	-3%
0101140201	Pessoal em funções	132 915,75 €	553 480,97 €	132 915,75 €	132 915,75 €	952 228,22 €	-2%	129 356,26 €	519 356,26 €	129 356,26 €	129 356,26 €	907 538,46 €	-5%
0101140202	Recrutamento de Pessoal para novos postos trab.	4 568,36 €	4 568,36 €	4 568,36 €	4 568,36 €	18 273,42 €	-10%	7 833,99 €	7 833,99 €	7 833,99 €	7 833,99 €	31 335,94 €	71%
01011404	Pessoal em qualquer outra situação	6 402,89 €	32 014,43 €	6 402,89 €	6 402,89 €	51 223,08 €	0%	5 785,84 €	28 929,19 €	5 785,84 €	46 286,70 €	10%	
010115	Remunerações por doença e maternidade/paternidade	25 000,00 €	25 000,00 €	25 000,00 €	25 000,00 €	100 000,00 €	0%	25 000,00 €	25 000,00 €	25 000,00 €	25 000,00 €	100 000,00 €	0%
0102	Abonos variáveis ou eventuais	78 301,21 €	78 301,21 €	67 960,52 €	78 301,21 €	302 864,14 €	-2%	76 427,79 €	76 427,79 €	66 903,04 €	76 427,79 €	296 186,43 €	-2%
010202	Horas extraordinárias	20 000,00 €	20 000,00 €	20 000,00 €	20 000,00 €	80 000,00 €	0%	20 000,00 €	20 000,00 €	20 000,00 €	20 000,00 €	80 000,00 €	0%
01020201	Pessoal dos Quadros - Regime do Cont. Ind. Trab.	20 000,00 €	20 000,00 €	20 000,00 €	20 000,00 €	80 000,00 €	0%	20 000,00 €	20 000,00 €	20 000,00 €	20 000,00 €	80 000,00 €	0%
010204	Ajudas de custo	5 758,22 €	5 758,22 €	5 758,22 €	5 758,22 €	23 032,87 €	0%	5 758,22 €	5 758,22 €	5 758,22 €	5 758,22 €	23 032,87 €	0%
010205	Abono para faltas	8 193,01 €	8 193,01 €	5 795,05 €	8 193,01 €	30 374,08 €	-4%	7 533,47 €	7 533,47 €	5 400,70 €	7 533,47 €	28 001,11 €	-8%
010206	Formação	10 000,00 €	10 000,00 €	10 000,00 €	10 000,00 €	40 000,00 €	0%	10 000,00 €	10 000,00 €	10 000,00 €	10 000,00 €	40 000,00 €	0%
010211	Subsídio de turno	24 668,11 €	24 668,11 €	17 671,39 €	24 668,11 €	91 675,73 €	-4%	23 435,82 €	23 435,82 €	17 063,52 €	23 435,82 €	87 370,99 €	-5%
010212	Indemnizações por cessação de funções	- €	- €	- €	- €	- €	-	- €	- €	- €	- €	- €	-
01021202	Outras	- €	- €	- €	- €	- €	-	- €	- €	- €	- €	- €	-
010213	Outros suplementos e prémios	9 445,37 €	9 445,37 €	9 445,37 €	9 445,37 €	37 781,47 €	0%	9 445,37 €	9 445,37 €	9 445,37 €	9 445,37 €	37 781,47 €	0%
01021302	Outros	9 445,37 €	9 445,37 €	9 445,37 €	9 445,37 €	37 781,47 €	0%	9 445,37 €	9 445,37 €	9 445,37 €	9 445,37 €	37 781,47 €	0%
0103	Segurança social	645 956,35 €	645 956,35 €	756 619,64 €	645 956,35 €	2 694 488,70 €	-1%	635 699,96 €	635 699,96 €	738 871,63 €	635 699,96 €	2 645 971,51 €	-2%
010301	Encargos com a saúde	97 715,90 €	97 715,90 €	97 715,90 €	97 715,90 €	390 863,60 €	0%	97 715,90 €	97 715,90 €	97 715,90 €	97 715,90 €	390 863,60 €	0%
01030101	ADSE - Assistência Doença Servidores Cíveis Estado	97 715,90 €	97 715,90 €	97 715,90 €	97 715,90 €	390 863,60 €	0%	97 715,90 €	97 715,90 €	97 715,90 €	97 715,90 €	390 863,60 €	0%
01030102	ACASA - Assoc. Cultura Assist. aos Servent. Adm.	- €	- €	- €	- €	- €	-	- €	- €	- €	- €	- €	-
010303	Subsídio familiar a criança e jovens	7 133,52 €	7 133,52 €	7 133,52 €	7 133,52 €	28 534,09 €	0%	7 133,52 €	7 133,52 €	7 133,52 €	7 133,52 €	28 534,09 €	0%
010304	Outras prestações familiares	6 512,99 €	6 512,99 €	6 512,99 €	6 512,99 €	26 051,96 €	0%	6 512,99 €	6 512,99 €	6 512,99 €	6 512,99 €	26 051,96 €	0%
010305	Contribuições para a segurança social	492 773,99 €	492 773,99 €	600 817,25 €	492 773,99 €	2 079 139,21 €	-2%	482 518,80 €	482 518,80 €	583 065,61 €	482 518,80 €	2 030 622,02 €	-2%
01030501	Assistência na doença dos func. públicos - ADSE	300,00 €	300,00 €	300,00 €	300,00 €	1 200,00 €	0%	300,00 €	300,00 €	300,00 €	300,00 €	1 200,00 €	0%
01030502	Segurança social do pessoal em regime Contrato TFP	459 782,30 €	459 782,30 €	559 984,21 €	459 782,30 €	1 939 331,10 €	-2%	449 516,12 €	449 516,12 €	542 265,54 €	449 516,12 €	1 890 813,91 €	-3%
0103050201	Caixa Geral de Aposentações	300 713,76 €	300 713,76 €	375 224,58 €	300 713,76 €	1 277 365,86 €	-5%	276 338,44 €	276 338,44 €	343 177,38 €	276 338,44 €	1 172 192,72 €	-8%
0103050202	Regime Geral	160 541,84 €	160 541,84 €	180 339,72 €	160 541,84 €	661 965,24 €	0%	174 813,65 €	174 813,65 €	194 180,23 €	174 813,65 €	718 621,19 €	9%
01030503	Outros	32 673,83 €	32 673,83 €	40 586,62 €	32 673,83 €	138 608,11 €	0%	32 673,83 €	32 673,83 €	40 586,62 €	32 673,83 €	138 608,11 €	0%
010306	Acidentes em serviço e doenças profissionais	7 500,00 €	7 500,00 €	7 500,00 €	7 500,00 €	30 000,00 €	0%	7 500,00 €	7 500,00 €	7 500,00 €	7 500,00 €	30 000,00 €	0%
010308	Outras pensões	3 002,26 €	3 002,26 €	3 002,26 €	3 002,26 €	12 009,04 €	0%	3 002,26 €	3 002,26 €	3 002,26 €	3 002,2		

FUNDO DE APOIO MUNICIPAL

Formulário III - Identificação das necessidades de financiame

Município:

AVEIRO

Data:

27/07/2016

Quadro A - Despesas por classificação económica

CE	Despesas	2030						2031					
		1T	2T	3T	4T	Total	Var.	1T	2T	3T	4T	Total	Var.
020101	Matérias-primas e subsidiárias	21 689,53 €	48 532,69 €	7 075,43 €	78 502,95 €	155 800,61 €	1%	21 908,86 €	49 023,46 €	7 146,98 €	79 296,78 €	157 376,07 €	1%
020102	Combustíveis e lubrificantes	52 630,06 €	85 671,33 €	49 167,26 €	140 457,34 €	327 925,99 €	1%	53 162,26 €	86 537,64 €	49 664,44 €	141 877,65 €	331 241,99 €	1%
02010201	Gasolina	12 489,80 €	22 966,29 €	16 548,98 €	40 277,09 €	92 282,17 €	1%	12 616,10 €	23 198,52 €	16 716,33 €	40 684,38 €	93 215,33 €	1%
02010202	Gasóleo	32 236,74 €	58 873,02 €	32 560,78 €	83 712,56 €	207 383,09 €	1%	32 562,72 €	59 468,35 €	32 890,03 €	84 559,06 €	209 480,16 €	1%
02010299	Outros	7 903,52 €	3 832,02 €	57,50 €	16 467,69 €	28 260,73 €	1%	7 983,44 €	3 870,77 €	58,08 €	16 634,21 €	28 546,50 €	1%
020103	Munições, explosivos e artificios	28,78 €	28,78 €	28,78 €	28,78 €	115,10 €	1%	29,07 €	29,07 €	29,07 €	29,07 €	116,26 €	1%
020104	Limpeza e higiene	6 294,51 €	3 189,82 €	4 888,70 €	13 251,19 €	27 624,22 €	1%	6 358,16 €	3 222,07 €	4 938,14 €	13 385,19 €	27 903,56 €	1%
020105	Alimentação-Refeições confeccionadas	475 325,28 €	437 837,59 €	120 785,26 €	431 591,66 €	1 465 539,79 €	1%	480 131,79 €	442 265,02 €	122 006,65 €	435 955,93 €	1 480 359,39 €	1%
020106	Alimentação-Géneros para confeccionar	214,44 €	130,87 €	- €	- €	345,30 €	1%	216,60 €	132,19 €	- €	- €	348,79 €	1%
020107	Vestuário e artigos pessoais	94 512,24 €	36 852,67 €	- €	21 466,09 €	152 831,01 €	1%	95 467,95 €	37 225,33 €	- €	21 683,16 €	154 376,44 €	1%
020108	Material de escritório	1 157,01 €	4 665,62 €	5 022,97 €	13 210,50 €	24 056,09 €	1%	1 168,71 €	4 712,79 €	5 073,76 €	13 344,09 €	24 299,35 €	1%
020109	Produtos químicos e farmacêuticos	57,55 €	57,55 €	57,55 €	57,55 €	230,20 €	1%	58,13 €	58,13 €	58,13 €	58,13 €	232,53 €	1%
020111	Material de consumo clínico	575,50 €	575,50 €	575,50 €	575,50 €	2 302,02 €	1%	581,32 €	581,32 €	581,32 €	581,32 €	2 325,30 €	1%
020112	Material de transporte-Peças	6 752,84 €	5 898,24 €	5 314,25 €	20 593,48 €	38 558,81 €	1%	6 821,12 €	5 957,89 €	5 367,99 €	20 801,72 €	38 948,72 €	1%
020114	Outro material-Peças	16 166,68 €	21 743,43 €	7 618,53 €	17 201,36 €	62 730,00 €	1%	16 330,16 €	21 963,30 €	7 695,57 €	17 375,30 €	63 364,33 €	1%
020115	Prémios, condecorações e ofertas	1 510,70 €	1 510,70 €	1 510,70 €	1 510,70 €	6 042,80 €	1%	1 525,98 €	1 525,98 €	1 525,98 €	1 525,98 €	6 103,90 €	1%
020116	Mercadorias para Venda	- €	- €	49 384,58 €	8 165,89 €	57 550,46 €	1%	- €	- €	49 883,96 €	8 248,46 €	58 132,42 €	1%
020117	Ferramentas e utensílios	2 815,19 €	423,47 €	831,15 €	2 606,04 €	6 675,85 €	1%	2 843,66 €	427,76 €	839,56 €	2 632,39 €	6 743,36 €	1%
020118	Livros e documentação técnica	- €	- €	- €	1 081,95 €	1 081,95 €	1%	- €	- €	- €	1 092,89 €	1 092,89 €	1%
020119	Artigos honoríficos e de decoração	14,39 €	14,39 €	14,39 €	14,39 €	57,55 €	1%	14,53 €	14,53 €	14,53 €	14,53 €	58,13 €	1%
020120	Material de educação, cultura e recreio	8 140,51 €	8 140,51 €	8 140,51 €	8 140,51 €	32 562,05 €	1%	8 222,83 €	8 222,83 €	8 222,83 €	8 222,83 €	32 891,32 €	1%
020121	Outros bens	91 647,72 €	97 021,95 €	104 607,09 €	199 125,00 €	492 401,76 €	1%	92 574,46 €	98 003,04 €	105 664,89 €	201 138,56 €	497 380,94 €	1%
0202	Aquisição de serviços	1 611 748,48 €	2 240 069,29 €	4 853 248,22 €	3 137 841,88 €	11 842 902,87 €	1%	1 628 041,50 €	2 262 720,97 €	4 902 324,48 €	3 169 571,88 €	11 962 658,83 €	1%
020201	Encargos das instalações	224 597,42 €	334 880,78 €	940 923,85 €	273 406,28 €	1 778 808,33 €	1%	226 868,56 €	338 267,11 €	950 438,51 €	276 170,97 €	1 791 745,16 €	1%
020202	Limpeza e higiene	145 560,98 €	- €	- €	1 523,68 €	144 037,30 €	1%	147 032,90 €	- €	- €	1 539,09 €	145 493,81 €	1%
020203	Conservação de bens	39 014,00 €	42 122,22 €	38 352,53 €	45 656,90 €	165 145,66 €	1%	39 408,51 €	42 548,17 €	38 740,35 €	46 118,58 €	166 815,62 €	1%
020204	Locação de edifícios	3 187,41 €	3 187,41 €	2 390,56 €	3 187,41 €	10 359,08 €	1%	3 219,64 €	2 414,73 €	3 219,64 €	2 414,73 €	10 463,83 €	1%
020206	Locação de material de transporte	- €	3 453,03 €	- €	- €	3 453,03 €	1%	- €	3 487,94 €	- €	- €	3 487,94 €	1%
020208	Locação de outros bens	27 947,38 €	41 266,48 €	42 283,53 €	27 947,38 €	139 444,77 €	1%	28 229,99 €	41 683,77 €	42 711,11 €	28 229,99 €	140 854,84 €	1%
020209	Comunicações	21 932,66 €	20 766,47 €	9 283,37 €	15 694,54 €	67 677,04 €	1%	22 154,45 €	20 976,46 €	9 377,24 €	15 853,24 €	68 361,39 €	1%
020210	Transportes	180,06 €	232 811,77 €	28 399,95 €	21 698,95 €	283 090,72 €	1%	181,88 €	235 165,97 €	28 687,13 €	21 918,37 €	285 953,35 €	1%
020212	Seguros	54 591,02 €	104 100,66 €	39 173,95 €	41 878,08 €	239 743,72 €	1%	55 143,05 €	105 153,33 €	39 570,08 €	42 301,56 €	242 168,02 €	1%
020213	Deslocações e estadas	12 633,94 €	6 144,47 €	2 555,42 €	8 880,17 €	30 213,99 €	1%	12 761,70 €	6 206,60 €	2 581,26 €	8 969,97 €	30 519,52 €	1%
020214	Estudos, pareceres, projectos e consultadoria	132 475,58 €	156 023,72 €	43 144,53 €	188 789,52 €	520 433,35 €	1%	133 815,18 €	157 601,44 €	43 580,81 €	190 698,57 €	525 695,99 €	1%
020215	Formação	- €	5 671,40 €	- €	70 183,56 €	75 854,96 €	1%	- €	5 728,75 €	- €	70 893,26 €	76 622,01 €	1%
020216	Seminários, exposições e similares	- €	6 296,57 €	- €	39 306,41 €	45 602,99 €	1%	- €	6 360,24 €	- €	39 703,88 €	46 064,13 €	1%
020217	Publicidade	5 416,92 €	61 704,92 €	6 362,65 €	43 630,71 €	117 115,19 €	1%	5 471,69 €	62 328,88 €	6 426,98 €	44 071,91 €	118 299,46 €	1%
020218	Vigilância e segurança	- €	28 557,74 €	22 709,38 €	38 665,84 €	89 932,96 €	1%	- €	28 846,51 €	22 939,01 €	39 056,84 €	90 842,36 €	1%
020219	Assistência técnica	28 451,07 €	100 963,11 €	34 108,79 €	77 304,99 €	240 827,97 €	1%	28 738,77 €	101 984,05 €	34 453,70 €	78 086,70 €	243 263,23 €	1%
020220	Outros trabalhos especializados	233 164,86 €	99 352,88 €	157 821,90 €	388 309,73 €	878 649,38 €	1%	235 522,63 €	100 357,55 €	159 417,81 €	392 236,34 €	887 534,32 €	1%
020221	Utilização de infra-estruturas de transportes	1 433,50 €	1 654,06 €	1 179,42 €	1 545,61 €	5 812,60 €	1%	1 448,00 €	1 670,79 €	1 191,35 €	1 561,24 €	5 871,37 €	1%
020224	Encargos de cobrança de receitas	91 718,27 €	355 024,51 €	197 663,35 €	276 041,26 €	920 807,40 €	1%	92 645,73 €	358 614,54 €	199 662,13 €	279 196,24 €	930 118,64 €	1%
020225	Outros serviços	589 438,40 €	637 680,79 €	3 286 895,03 €	1 576 878,21 €	6 090 892,44 €	1%	595 398,83 €	644 129,05 €	3 320 132,26 €	1 592 823,67 €	6 152 483,82 €	1%
02022501	Recolha e Tratamento de Resíduos S. Urbanos	- €	- €	2 145 938,27 €	849 505,43 €	2 995 443,70 €	1%	- €	- €	2 167 638,09 €	858 095,67 €	3 025 733,77 €	1%
02022502	Consumos de Iluminação Pública	444 121,07 €	8 083,93 €	982 399,51 €	343 203,38 €	1 777 807,88 €	1%	448 612,04 €	8 165,68 €	992 333,58 €	346 673,86 €	1 795 785,16 €	1%
02022503	Animação Sócio Cultural, Recreativa e Desportiva	65 322,75 €	53 773,15 €	77 637,78 €	316 789,10 €	513 522,78 €	1%	65 983,30 €	54 316,91 €	78 422,85 €	319 992,48 €	518 715,54 €	1%
02022504	Recolha, Tratamento e Transporte de Efluentes	- €	- €	1 151,01 €	- €	1 151,01 €	1%	- €	- €	1 162,65 €	- €	1 162,65 €	1%
02022599	Outros Serviços	79 994,58 €	575 823,71 €	79 768,47 €	67 380,31 €	802 967,07 €	1%	80 803,49 €	581 646,47 €	80 575,09 €	68 061,66 €	811 086,71 €	1%
03	Juros e outros encargos	- €	285 862,60 €	- €	265 314,44 €	551 177,04 €	-14%	- €	241 867,39 €	- €	221 077,64 €	462 945,04 €	-16%
0301	Juros da dívida pública	- €	285 862,60 €	- €	265 314,44 €	551 177,04 €	-14%	- €	241 867,39 €	- €	221 077,64 €	462 945,04 €	-16%
030102	Socied. e quase socied. não financeira - Públicas	- €	285 783,06 €	- €	265 249,19 €	551 032,25 €	-14%	- €	241 816,43 €	- €	221 040,99 €	462 857,43 €	-16%
03010202	Empréstimos de médio e longo prazos	- €	285 783,06 €	- €	265 249,19 €	551 032,25 €	-14%	- €	241 816,43 €	- €	221 040,99 €	462 857,43 €	-16%
030103	Socied financ.-Bancos e outras instit. financeiras	- €	79,54 €	- €	65,25 €	144,79 €	-28%	- €	50,96 €	- €	36,65 €	87,61 €	-39%
03010302	Empréstimos de médio e longo prazos	- €	79,54 €	- €	65,25 €	144,79 €	-28%	- €	50,96 €	- €	36,65 €	87,61 €	-39%
0303	Juros de locação financeira	- €	- €	- €	- €	- €	-	- €	- €	- €	- €	- €	-
030301	Terrenos	- €	- €	- €	- €	- €	-	- €	- €	- €	- €	- €	-
0305	Outros juros	- €	- €	- €	- €	- €	-	- €	- €	- €	- €	- €	-
030502	Outros	- €	- €	- €	- €	- €	-	- €	- €	- €	- €	- €	-
04	Transferências correntes	645 548,61 €	1 043 244,78 €	507 918,79 €	1 396 247,68 €	3 592 959,86 €	1%	652 076,43 €	1 053 794,12 €	513 054,89 €	1 410 366,60 €	3 629 292,03 €	1%
0401	Sociedades e quase sociedades não financeiras	77 431,29 €	71 855,61 €	65 664,20 €	69 954,01 €	284 905,11 €	1%	78 214,27 €	72 582,21 €	66 328,20 €	70 661,39 €	287 786,08 €	1%
040101	Públicas	77 431,29 €	71 855,61 €	65 664,20 €	69 954,01 €	284 905,11 €	1%	78 214,27 €	72 582,21 €	66 328,20 €	70 661,39 €	287 786,08 €	1%

FUNDO DE APOIO MUNICIPAL

Formulário III - Identificação das necessidades de financiame

Município:

AVEIRO

Data:

27/07/2016

Quadro A - Despesas por classificação económica

CE	Despesas	2030						2031					
		1T	2T	3T	4T	Total	Var.	1T	2T	3T	4T	Total	Var.
04010101	Empresas Públicas Municipais e Intermunicipais	77 431,29 €	71 855,61 €	65 664,20 €	69 954,01 €	284 905,11 €	1%	78 214,27 €	72 582,21 €	66 328,20 €	70 661,39 €	287 786,08 €	1%
04010102	Outras	- €	- €	- €	- €	- €	-	- €	- €	- €	- €	- €	-
0403	Administração central	- €	98 511,18 €	32 837,04 €	106 335,19 €	237 683,41 €	1%	- €	99 507,32 €	33 169,09 €	107 410,46 €	240 086,87 €	1%
040301	Estado	- €	- €	- €	- €	- €	-	- €	- €	- €	- €	- €	-
040305	Serviços e fundos autónomos	- €	98 511,18 €	32 837,04 €	106 335,19 €	237 683,41 €	1%	- €	99 507,32 €	33 169,09 €	107 410,46 €	240 086,87 €	1%
0405	Administração local	392 891,38 €	358 502,84 €	102 302,28 €	770 316,64 €	1 624 013,13 €	1%	396 864,31 €	362 128,04 €	103 336,76 €	778 106,11 €	1 640 435,22 €	1%
040501	Continente	392 891,38 €	358 502,84 €	102 302,28 €	770 316,64 €	1 624 013,13 €	1%	396 864,31 €	362 128,04 €	103 336,76 €	778 106,11 €	1 640 435,22 €	1%
04050102	Freguesias	362 673,64 €	331 662,37 €	102 302,28 €	655 292,89 €	1 451 931,18 €	1%	366 341,02 €	335 016,16 €	103 336,76 €	661 919,24 €	1 466 613,18 €	1%
04050104	Associações de municípios	30 217,73 €	26 840,47 €	- €	115 023,74 €	172 081,95 €	1%	30 523,30 €	27 111,88 €	- €	116 186,87 €	173 822,05 €	1%
0407	Instituições sem fins lucrativos	175 225,95 €	514 375,15 €	307 115,27 €	378 049,07 €	1 374 765,44 €	1%	176 997,84 €	519 576,54 €	310 220,84 €	381 871,91 €	1 388 667,13 €	1%
040701	Instituições sem fins lucrativos	175 225,95 €	514 375,15 €	307 115,27 €	378 049,07 €	1 374 765,44 €	1%	176 997,84 €	519 576,54 €	310 220,84 €	381 871,91 €	1 388 667,13 €	1%
0408	Famílias	- €	- €	- €	71 592,78 €	71 592,78 €	1%	- €	- €	- €	72 316,72 €	72 316,72 €	1%
040802	Outras	- €	- €	- €	71 592,78 €	71 592,78 €	1%	- €	- €	- €	72 316,72 €	72 316,72 €	1%
05	Subsídios	305 753,04 €	343 172,35 €	305 753,04 €	343 172,35 €	1 297 850,78 €	1%	308 844,83 €	346 642,53 €	308 844,83 €	346 642,53 €	1 310 974,71 €	1%
0501	Sociedades e quase-sociedades não financeiras	305 753,04 €	343 172,35 €	305 753,04 €	343 172,35 €	1 297 850,78 €	1%	308 844,83 €	346 642,53 €	308 844,83 €	346 642,53 €	1 310 974,71 €	1%
050101	Públicas	- €	37 419,31 €	- €	37 419,31 €	74 838,62 €	1%	- €	37 797,70 €	- €	37 797,70 €	75 595,39 €	1%
05010102	Outras	- €	37 419,31 €	- €	37 419,31 €	74 838,62 €	1%	- €	37 797,70 €	- €	37 797,70 €	75 595,39 €	1%
050103	Privadas	305 753,04 €	305 753,04 €	305 753,04 €	305 753,04 €	1 223 012,16 €	1%	308 844,83 €	308 844,83 €	308 844,83 €	308 844,83 €	1 235 379,32 €	1%
06	Outras despesas correntes	158 612,56 €	576 921,09 €	468 702,45 €	495 142,26 €	1 699 378,36 €	1%	160 216,46 €	582 754,94 €	473 441,99 €	500 149,17 €	1 716 562,55 €	1%
0602	Diversas	158 612,56 €	576 921,09 €	468 702,45 €	495 142,26 €	1 699 378,36 €	1%	160 216,46 €	582 754,94 €	473 441,99 €	500 149,17 €	1 716 562,55 €	1%
060201	Impostos e taxas	133 983,79 €	531 742,53 €	422 150,16 €	333 088,47 €	1 420 964,94 €	1%	135 338,64 €	537 119,53 €	426 418,96 €	336 456,68 €	1 435 333,80 €	1%
060203	Outras	24 628,77 €	45 178,57 €	162 053,29 €	45 178,57 €	278 413,42 €	1%	24 877,82 €	47 023,03 €	45 635,41 €	163 692,49 €	281 228,75 €	1%
06020301	Outras restituições	6 458,68 €	11 310,10 €	14 153,45 €	86 631,72 €	118 553,95 €	1%	6 523,99 €	11 424,47 €	14 296,57 €	87 507,74 €	119 752,78 €	1%
06020302	IVA pago	12 317,65 €	28 843,60 €	25 400,43 €	37 029,15 €	103 590,83 €	1%	12 442,20 €	29 135,27 €	25 657,28 €	37 403,59 €	104 638,35 €	1%
06020304	Serviços bancários	289,70 €	288,65 €	6 683,19 €	2 291,84 €	9 553,38 €	1%	292,63 €	6 750,77 €	2 315,01 €	9 649,98 €	1%	
06020305	Outras	5 562,75 €	4 736,21 €	315,22 €	36 101,08 €	46 715,26 €	1%	5 619,90 €	4 784,11 €	318,40 €	36 466,14 €	47 187,65 €	1%
	DESPESAS DE CAPITAL	3 017 283,36 €	7 557 139,32 €	2 209 417,27 €	9 262 293,92 €	22 046 147,87 €	2%	3 121 375,56 €	7 732 181,67 €	2 278 673,95 €	9 474 942,01 €	22 607 173,19 €	3%
07	Aquisição de bens de capital	2 867 982,56 €	4 828 638,29 €	1 828 157,32 €	5 622 260,68 €	15 147 038,85 €	3%	2 970 565,02 €	5 001 354,70 €	1 893 544,54 €	5 823 365,49 €	15 688 829,75 €	4%
0701	Investimentos	2 867 703,30 €	4 828 359,03 €	1 827 878,06 €	5 621 981,43 €	15 145 921,82 €	3%	2 970 282,94 €	5 001 072,61 €	1 893 262,46 €	5 823 083,41 €	15 687 701,42 €	4%
070101	Terrenos	- €	140 194,75 €	- €	- €	140 194,75 €	3%	- €	145 209,61 €	- €	- €	145 209,61 €	4%
070102	Habitacões	157 719,09 €	157 719,09 €	157 719,09 €	157 719,09 €	630 876,36 €	3%	163 360,81 €	163 360,81 €	163 360,81 €	163 360,81 €	653 443,23 €	4%
07010201	Construção	- €	- €	- €	- €	- €	-	- €	- €	- €	- €	- €	-
07010203	Reparação e beneficiação	157 719,09 €	157 719,09 €	157 719,09 €	157 719,09 €	630 876,36 €	3%	163 360,81 €	163 360,81 €	163 360,81 €	163 360,81 €	653 443,23 €	4%
070103	Edifícios	720 662,16 €	468 473,44 €	929 690,03 €	2 858 087,91 €	4 976 913,54 €	3%	746 440,72 €	485 231,05 €	962 945,65 €	2 960 323,60 €	5 154 941,01 €	4%
07010301	Instalações de serviços	- €	136 276,82 €	247 057,87 €	107 346,92 €	490 681,62 €	3%	- €	141 151,54 €	255 895,29 €	111 186,79 €	508 233,62 €	4%
07010302	Instalações desportivas e recreativas	33 705,10 €	- €	- €	176 587,02 €	210 292,12 €	3%	34 910,76 €	- €	- €	182 903,65 €	217 814,41 €	4%
07010303	Mercados e instalações de fiscalização sanitária	- €	- €	- €	70 097,37 €	70 097,37 €	3%	- €	- €	- €	72 604,80 €	72 604,80 €	4%
07010305	Escolas	375 474,51 €	318 838,99 €	682 632,16 €	725 975,56 €	2 102 921,21 €	3%	388 905,48 €	330 244,07 €	707 050,36 €	751 944,18 €	2 178 144,09 €	4%
07010307	Outros	311 482,54 €	13 357,63 €	- €	1 778 081,04 €	13 357,63 €	3%	322 624,48 €	13 835,44 €	- €	1 841 684,17 €	2 178 144,09 €	4%
070104	Construções diversas	1 686 056,71 €	3 911 709,24 €	726 678,74 €	2 428 386,35 €	8 752 831,04 €	3%	1 746 368,07 €	4 051 633,65 €	752 672,51 €	2 515 251,33 €	9 065 925,57 €	4%
07010401	Viadutos, arruamentos e obras complementares	1 457 058,00 €	2 435 075,43 €	- €	1 771 559,13 €	5 663 692,56 €	3%	1 509 177,92 €	2 522 179,69 €	- €	1 834 928,96 €	5 866 286,57 €	4%
07010402	Sistemas de drenagem de águas residuais	35 048,69 €	35 048,69 €	35 048,69 €	35 048,69 €	140 194,75 €	3%	36 302,40 €	36 302,40 €	36 302,40 €	36 302,40 €	145 209,61 €	4%
07010404	Iluminação pública	- €	- €	3 439,36 €	45 628,80 €	49 068,16 €	3%	- €	- €	3 562,39 €	47 260,98 €	50 823,36 €	4%
07010405	Parques e jardins	39 596,22 €	27 326,57 €	- €	115 330,38 €	182 253,17 €	3%	41 012,60 €	28 304,06 €	- €	119 455,82 €	188 772,49 €	4%
07010406	Instalações desportivas e recreativas	35 048,69 €	35 048,69 €	35 048,69 €	35 048,69 €	140 194,75 €	3%	36 302,40 €	36 302,40 €	36 302,40 €	36 302,40 €	145 209,61 €	4%
07010409	Sinalização e trânsito	70 097,37 €	70 097,37 €	70 097,37 €	70 097,37 €	280 389,50 €	3%	72 604,80 €	72 604,80 €	72 604,80 €	72 604,80 €	290 419,21 €	4%
07010410	Infraestrut. para distribuição energia eléctrica	- €	- €	- €	49 068,16 €	49 068,16 €	3%	- €	- €	- €	50 823,36 €	50 823,36 €	4%
07010413	Outros	49 207,75 €	1 309 112,48 €	583 044,63 €	306 605,13 €	2 247 970,00 €	3%	50 967,94 €	1 355 940,30 €	603 900,52 €	317 572,60 €	2 328 381,36 €	4%
070106	Material de transporte	- €	- €	- €	123 701,25 €	86 590,87 €	3%	- €	- €	- €	128 126,12 €	217 814,41 €	4%
07010602	Outro	- €	123 701,25 €	- €	86 590,87 €	210 292,12 €	3%	- €	128 126,12 €	- €	89 688,29 €	217 814,41 €	4%
070107	Equipamento de informática	53 776,92 €	1 063,37 €	5 022,50 €	10 234,58 €	70 097,37 €	3%	55 700,56 €	1 101,41 €	5 202,16 €	10 600,68 €	72 604,80 €	4%
070108	Software informático	140 194,75 €	- €	- €	- €	140 194,75 €	3%	145 209,61 €	- €	- €	- €	145 209,61 €	4%
070109	Equipamento administrativo	- €	7 009,74 €	- €	- €	7 009,74 €	3%	- €	7 260,48 €	- €	- €	7 260,48 €	4%
070110	Equipamento básico	107 874,56 €	18 138,39 €	8 715,13 €	75 564,04 €	210 292,12 €	3%	111 733,31 €	18 787,21 €	9 026,88 €	78 267,01 €	217 814,41 €	4%
07011002	Outro	107 874,56 €	18 138,39 €	8 715,13 €	75 564,04 €	210 292,12 €	3%	111 733,31 €	18 787,21 €	9 026,88 €	78 267,01 €	217 814,41 €	4%
070111	Ferramentas e utensílios	1 366,53 €	297,20 €	- €	5 346,01 €	7 009,74 €	3%	1 415,41 €	307,83 €	- €	5 537,24 €	7 260,48 €	4%
070113	Investimentos incorpóreos	52,57 €	- €	52,57 €	210,29 €	52,57 €	3%	54,45 €	54,45 €	54,45 €	217,81 €	217,81 €	4%
0702	Locação financeira	- €	- €	- €	- €	- €	-	- €	- €	- €	- €	- €	-
070201	Terrenos	- €	- €	- €	- €	- €	-	- €	- €	- €	- €	- €	-
070206	Material de informática	- €	- €	- €	- €	- €	-	- €	- €	- €	- €		

FUNDO DE APOIO MUNICIPAL

Formulário III - Identificação das necessidades de financiamento

Município:

AVEIRO

Data:

27/07/2016

Quadro A - Despesas por classificação económica

CE	Despesas	2030						2031					
		1T	2T	3T	4T	Total	Var.	1T	2T	3T	4T	Total	Var.
070306	Outros bens de domínio público	279,26 €	279,26 €	279,26 €	279,26 €	1 117,03 €	1%	282,08 €	282,08 €	282,08 €	282,08 €	1 128,33 €	1%
08	Transferências de capital	134 434,81 €	212 325,04 €	366 407,95 €	1 123 842,96 €	1 837 010,76 €	1%	135 794,22 €	214 472,08 €	370 113,09 €	1 135 207,31 €	1 855 586,69 €	1%
0805	Administração local	71 938,08 €	118 579,95 €	71 938,08 €	941 499,57 €	1 203 955,67 €	1%	72 665,52 €	119 779,03 €	72 665,52 €	951 020,05 €	1 216 130,13 €	1%
080501	Contínente	71 938,08 €	118 579,95 €	71 938,08 €	941 499,57 €	1 203 955,67 €	1%	72 665,52 €	119 779,03 €	72 665,52 €	951 020,05 €	1 216 130,13 €	1%
08050102	Freguesias	- €	46 641,87 €	- €	869 561,49 €	916 203,36 €	1%	- €	47 113,51 €	- €	878 354,53 €	925 468,05 €	1%
08050104	Associações de municípios	71 938,08 €	71 938,08 €	71 938,08 €	71 938,08 €	287 752,31 €	1%	72 665,52 €	72 665,52 €	72 665,52 €	72 665,52 €	290 662,08 €	1%
0807	Instituições sem fins lucrativos	62 496,73 €	93 745,09 €	294 469,87 €	182 343,39 €	633 055,09 €	1%	63 128,70 €	94 693,05 €	297 447,57 €	184 187,26 €	639 456,57 €	1%
080701	Instituições sem fins lucrativos	62 496,73 €	93 745,09 €	294 469,87 €	182 343,39 €	633 055,09 €	1%	63 128,70 €	94 693,05 €	297 447,57 €	184 187,26 €	639 456,57 €	1%
09	Activos financeiros	- €	- €	- €	- €	- €	-	- €	- €	- €	- €	- €	-
0907	Ações e outras participações	- €	- €	- €	- €	- €	-	- €	- €	- €	- €	- €	-
090701	Sociedade quase sociedade não financeiras-Privadas	- €	- €	- €	- €	- €	-	- €	- €	- €	- €	- €	-
0908	Unidades de participação	- €	- €	- €	- €	- €	-	- €	- €	- €	- €	- €	-
090802	Sociedade quase sociedade não financeiras-Públicas	- €	- €	- €	- €	- €	-	- €	- €	- €	- €	- €	-
10	Passivos financeiros	- €	2 501 309,99 €	- €	2 501 324,28 €	5 002 634,28 €	0%	- €	2 501 338,57 €	- €	2 501 352,88 €	5 002 691,46 €	0%
1006	Empréstimos a médio e longo prazos	- €	2 501 309,99 €	- €	2 501 324,28 €	5 002 634,28 €	0%	- €	2 501 338,57 €	- €	2 501 352,88 €	5 002 691,46 €	0%
100602	Sociedade quase sociedade não financeiras - Públicas	- €	2 484 769,96 €	- €	2 484 769,96 €	4 969 539,93 €	0%	- €	2 484 769,96 €	- €	2 484 769,96 €	4 969 539,93 €	0%
100603	Sociedade financ.-Bancos e outras instit. financeiras	- €	16 540,03 €	- €	16 554,32 €	33 094,35 €	0%	- €	16 568,61 €	- €	16 582,92 €	33 151,53 €	0%
100605	Administração Pública Central - Estado	- €	- €	- €	- €	- €	-	- €	- €	- €	- €	- €	-
11	Outras despesas de Capital	14 866,00 €	14 866,00 €	14 866,00 €	14 866,00 €	59 463,99 €	1%	15 016,32 €	15 016,32 €	15 016,32 €	15 016,32 €	60 065,29 €	1%
1102	Diversas	14 866,00 €	14 866,00 €	14 866,00 €	14 866,00 €	59 463,99 €	1%	15 016,32 €	15 016,32 €	15 016,32 €	15 016,32 €	60 065,29 €	1%
110201	Restituições	14 866,00 €	14 866,00 €	14 866,00 €	14 866,00 €	59 463,99 €	1%	15 016,32 €	15 016,32 €	15 016,32 €	15 016,32 €	60 065,29 €	1%
Total das despesas		9 423 805,80 €	16 174 471,98 €	11 671 801,10 €	18 762 925,22 €	56 033 004,09 €	1%	9 505 035,08 €	16 265 720,86 €	11 744 406,49 €	18 937 078,48 €	56 452 240,92 €	1%

FUNDO DE APOIO MUNICIPAL

Formulário III - Identificação das necessidades de financiame

Município:

AVEIRO

Data:

27/07/2016

Quadro A - Despesas por classificação económica

CE	Despesas	2032					Var.	2033					Var.
		1T	2T	3T	4T	Total		1T	2T	3T	4T	Total	
	Despesas correntes	6 372 340,45 €	8 466 049,73 €	9 481 209,87 €	9 435 466,70 €	33 755 066,75 €	0%	6 385 529,07 €	8 428 830,90 €	9 523 502,98 €	9 433 633,45 €	33 771 496,40 €	0%
01	Despesas com o pessoal	2 799 983,41 €	3 210 481,55 €	2 848 430,37 €	2 799 983,41 €	11 658 878,75 €	-2%	2 777 048,20 €	3 167 382,90 €	2 823 652,52 €	2 777 048,20 €	11 545 131,82 €	-1%
0101	Remunerações certas e permanentes	2 096 417,58 €	2 506 915,72 €	2 057 641,10 €	2 096 417,58 €	8 757 391,98 €	-2%	2 077 649,87 €	2 467 984,57 €	2 040 627,15 €	2 077 649,87 €	8 663 911,45 €	-1%
010101	Titulares órgãos soberania e memb. órgãos autárq.	70 908,93 €	70 908,93 €	70 908,93 €	70 908,93 €	283 635,72 €	0%	70 908,93 €	70 908,93 €	70 908,93 €	70 908,93 €	283 635,72 €	0%
01010101	Membros dos Órgãos Autárquicos	45 677,52 €	45 677,52 €	45 677,52 €	45 677,52 €	182 710,08 €	0%	45 677,52 €	45 677,52 €	45 677,52 €	45 677,52 €	182 710,08 €	0%
01010102	Membros do Gabinete de Apoio	25 231,41 €	25 231,41 €	25 231,41 €	25 231,41 €	100 925,64 €	0%	25 231,41 €	25 231,41 €	25 231,41 €	25 231,41 €	100 925,64 €	0%
010104	Pessoal quadros-Regime contrato individ. trabalho	1 602 132,98 €	1 602 132,98 €	1 602 132,98 €	1 602 132,98 €	6 408 531,93 €	-2%	1 587 204,02 €	1 587 204,02 €	1 587 204,02 €	1 587 204,02 €	6 348 816,06 €	-1%
01010401	Pessoal em funções	1 571 581,82 €	1 571 581,82 €	1 571 581,82 €	1 571 581,82 €	6 286 327,29 €	1%	1 540 354,85 €	1 540 354,85 €	1 540 354,85 €	1 540 354,85 €	6 161 419,41 €	-2%
01010402	Alterações obrigatórias de posicionamento remun.	- €	- €	- €	- €	- €	-100%	22 275,17 €	22 275,17 €	22 275,17 €	22 275,17 €	89 100,70 €	-
01010404	Recrutamento de pessoal para novos postos trab.	30 551,16 €	30 551,16 €	30 551,16 €	30 551,16 €	122 204,64 €	-35%	24 573,99 €	24 573,99 €	24 573,99 €	24 573,99 €	98 295,96 €	-20%
010108	Pessoal aguardando aposentação	2 500,00 €	2 500,00 €	2 500,00 €	2 500,00 €	10 000,00 €	0%	2 500,00 €	2 500,00 €	2 500,00 €	2 500,00 €	10 000,00 €	0%
010109	Pessoal em qualquer outra situação	88 261,89 €	88 261,89 €	88 261,89 €	88 261,89 €	353 047,56 €	-6%	88 261,89 €	88 261,89 €	88 261,89 €	88 261,89 €	353 047,56 €	0%
010111	Representação	17 455,95 €	17 455,95 €	17 455,95 €	17 455,95 €	69 823,80 €	0%	16 871,55 €	16 871,55 €	16 871,55 €	16 871,55 €	67 486,20 €	-3%
010113	Subsídio de refeição	139 765,79 €	139 765,79 €	100 989,31 €	139 765,79 €	520 286,69 €	-2%	136 873,17 €	136 873,17 €	99 850,45 €	136 873,17 €	510 469,96 €	-2%
01011301	Membros dos Órgãos Autárquicos	2 536,38 €	2 536,38 €	1 690,92 €	2 536,38 €	9 300,06 €	0%	2 536,38 €	2 536,38 €	1 690,92 €	2 536,38 €	9 300,06 €	0%
0101130101	Membros dos Órgãos Autárquicos	1 409,10 €	1 409,10 €	939,40 €	1 409,10 €	5 166,70 €	0%	1 409,10 €	1 409,10 €	939,40 €	1 409,10 €	5 166,70 €	0%
0101130102	Membros do Gabinete de Apoio	1 127,28 €	1 127,28 €	751,52 €	1 127,28 €	4 133,36 €	0%	1 127,28 €	1 127,28 €	751,52 €	1 127,28 €	4 133,36 €	0%
01011302	Pessoal dos Quadros - Regime do Cont. Ind. Trab.	124 839,67 €	124 839,67 €	91 000,66 €	124 839,67 €	465 519,67 €	-2%	121 948,08 €	121 948,08 €	89 858,71 €	121 948,08 €	455 702,94 €	-1%
0101130201	Pessoal em funções	121 943,62 €	121 943,62 €	87 805,40 €	121 943,62 €	453 636,26 €	-2%	119 762,20 €	119 762,20 €	87 632,95 €	119 762,20 €	446 919,55 €	-2%
0101130202	Recrutamento de Pessoal para novos postos trab.	2 970,85 €	2 970,85 €	2 970,85 €	2 970,85 €	11 883,41 €	-21%	2 195,85 €	2 195,85 €	2 195,85 €	2 195,85 €	8 783,39 €	-26%
01011304	Pessoal em qualquer outra situação	12 400,08 €	12 400,08 €	8 266,72 €	12 400,08 €	45 466,96 €	-2%	12 400,08 €	12 400,08 €	8 266,72 €	12 400,08 €	45 466,96 €	0%
010114	Subsídio de férias e de Natal	150 392,04 €	560 890,17 €	150 392,04 €	150 392,04 €	1 012 066,29 €	-2%	150 030,31 €	540 365,01 €	150 030,31 €	150 030,31 €	990 455,95 €	-2%
01011401	Membros dos órgãos autárquicos	5 909,08 €	29 545,39 €	5 909,08 €	5 909,08 €	47 272,62 €	0%	5 909,08 €	29 545,39 €	5 909,08 €	5 909,08 €	47 272,62 €	0%
0101140101	Membros dos órgãos autárquicos	3 806,46 €	19 032,30 €	3 806,46 €	3 806,46 €	30 451,68 €	0%	3 806,46 €	19 032,30 €	3 806,46 €	3 806,46 €	30 451,68 €	0%
0101140102	Membros do Gabinete de Apoio	2 102,62 €	10 513,09 €	2 102,62 €	2 102,62 €	16 820,94 €	0%	2 102,62 €	10 513,09 €	2 102,62 €	2 102,62 €	16 820,94 €	0%
01011402	Pessoal dos Quadros - Regime do Cont. Ind. Trab.	139 125,58 €	504 631,67 €	139 125,58 €	139 125,58 €	922 008,43 €	-2%	138 766,78 €	484 097,74 €	138 766,78 €	138 766,78 €	900 398,09 €	-2%
0101140201	Pessoal em funções	132 616,31 €	503 792,05 €	132 616,31 €	132 616,31 €	901 640,99 €	-1%	134 472,24 €	480 587,71 €	134 472,24 €	134 472,24 €	884 015,43 €	-2%
0101140202	Recrutamento de Pessoal para novos postos trab.	5 091,86 €	5 091,86 €	5 091,86 €	5 091,86 €	20 367,44 €	-35%	4 095,67 €	4 095,67 €	4 095,67 €	4 095,67 €	16 382,66 €	-20%
01011404	Pessoal em qualquer outra situação	5 348,16 €	26 740,78 €	5 348,16 €	5 348,16 €	42 785,24 €	-8%	5 348,16 €	26 740,78 €	5 348,16 €	5 348,16 €	42 785,24 €	0%
010115	Remunerações por doença e maternidade/paternidade	25 000,00 €	25 000,00 €	25 000,00 €	25 000,00 €	100 000,00 €	0%	25 000,00 €	25 000,00 €	25 000,00 €	25 000,00 €	100 000,00 €	0%
0102	Abonos variáveis ou eventuais	76 129,94 €	76 129,94 €	67 155,30 €	76 129,94 €	295 545,13 €	0%	75 753,59 €	75 753,59 €	67 809,77 €	75 753,59 €	295 070,53 €	0%
010202	Horas extraordinárias	20 000,00 €	20 000,00 €	20 000,00 €	20 000,00 €	80 000,00 €	0%	20 000,00 €	20 000,00 €	20 000,00 €	20 000,00 €	80 000,00 €	0%
01020201	Pessoal dos Quadros - Regime do Cont. Ind. Trab.	20 000,00 €	20 000,00 €	20 000,00 €	20 000,00 €	80 000,00 €	0%	20 000,00 €	20 000,00 €	20 000,00 €	20 000,00 €	80 000,00 €	0%
010204	Ajudas de custo	5 758,22 €	5 758,22 €	5 758,22 €	5 758,22 €	23 032,87 €	0%	5 758,22 €	5 758,22 €	5 758,22 €	5 758,22 €	23 032,87 €	0%
010205	Abono para falhas	7 523,34 €	7 523,34 €	5 431,10 €	7 523,34 €	28 001,11 €	0%	7 341,63 €	7 341,63 €	5 501,62 €	7 341,63 €	27 526,51 €	-2%
010206	Formação	10 000,00 €	10 000,00 €	10 000,00 €	10 000,00 €	40 000,00 €	0%	10 000,00 €	10 000,00 €	10 000,00 €	10 000,00 €	40 000,00 €	0%
010211	Subsídio de turno	23 186,53 €	23 186,53 €	17 170,10 €	23 186,53 €	86 729,69 €	-1%	23 068,71 €	23 068,71 €	17 523,55 €	23 068,71 €	86 729,69 €	0%
010212	Indemnizações por cessação de funções	- €	- €	- €	- €	- €	-	- €	- €	- €	- €	- €	-
01021202	Outras	- €	- €	- €	- €	- €	-	- €	- €	- €	- €	- €	-
010213	Outros suplementos e prémios	9 445,37 €	9 445,37 €	9 445,37 €	9 445,37 €	37 781,47 €	0%	9 445,37 €	9 445,37 €	9 445,37 €	9 445,37 €	37 781,47 €	0%
01021302	Outros	9 445,37 €	9 445,37 €	9 445,37 €	9 445,37 €	37 781,47 €	0%	9 445,37 €	9 445,37 €	9 445,37 €	9 445,37 €	37 781,47 €	0%
0103	Segurança social	627 435,89 €	627 435,89 €	723 833,97 €	627 435,89 €	2 605 941,64 €	-2%	623 644,74 €	623 644,74 €	715 215,60 €	623 644,74 €	2 586 149,84 €	-1%
010301	Encargos com a saúde	97 715,90 €	97 715,90 €	97 715,90 €	97 715,90 €	390 863,60 €	0%	97 715,90 €	97 715,90 €	97 715,90 €	97 715,90 €	390 863,60 €	0%
01030101	ADSE - Assistência Doença Servidores Cíveis Estado	97 715,90 €	97 715,90 €	97 715,90 €	97 715,90 €	390 863,60 €	0%	97 715,90 €	97 715,90 €	97 715,90 €	97 715,90 €	390 863,60 €	0%
01030102	ACASA - Assoc. Cultura Assist. aos Servent. Adm.	- €	- €	- €	- €	- €	-	- €	- €	- €	- €	- €	-
010303	Subsídio familiar a criança e jovens	7 133,52 €	7 133,52 €	7 133,52 €	7 133,52 €	28 534,09 €	0%	7 133,52 €	7 133,52 €	7 133,52 €	7 133,52 €	28 534,09 €	0%
010304	Outras prestações familiares	6 512,99 €	6 512,99 €	6 512,99 €	6 512,99 €	26 051,96 €	0%	6 512,99 €	6 512,99 €	6 512,99 €	6 512,99 €	26 051,96 €	0%
010305	Contribuições para a segurança social	474 155,07 €	474 155,07 €	568 126,94 €	474 155,07 €	1 990 592,15 €	-2%	470 337,66 €	470 337,66 €	559 787,37 €	470 337,66 €	1 970 800,34 €	-1%
01030501	Assistência na doença dos func. públicos - ADSE	300,00 €	300,00 €	300,00 €	300,00 €	1 200,00 €	0%	300,00 €	300,00 €	300,00 €	300,00 €	1 200,00 €	0%
01030502	Segurança social do pessoal em regime Contrato TFP	441 146,90 €	441 146,90 €	527 343,34 €	441 146,90 €	1 850 784,04 €	-2%	437 323,07 €	437 323,07 €	519 023,01 €	437 323,07 €	1 830 992,23 €	-1%
0103050201	Caixa Geral de Aposentações	259 855,56 €	259 855,56 €	321 804,75 €	259 855,56 €	1 101 371,44 €	-6%	248 339,06 €	248 339,06 €	306 340,43 €	248 339,06 €	1 051 357,60 €	-5%
0103050202	Regime Geral	182 804,94 €	182 804,94 €	200 997,79 €	182 804,94 €	749 412,60 €	0%	190 481,43 €	208 190,35 €	190 481,43 €	190 481,43 €	779 634,64 €	4%
01030503	Outros	32 673,83 €	32 673,83 €	40 586,62 €	32 673,83 €	138 608,11 €	0%	32 673,83 €	32 673,83 €	40 586,62 €	32 673,83 €	138 608,11 €	0%
010306	Acidentes em serviço e doenças profissionais	7 500,00 €	7 500,00 €	7 500,00 €	7 500,00 €	30 000,00 €	0%	7 500,00 €	7 500,00 €	7 500,00 €	7 500,00 €	30 000,00 €	0%
010308	Outras pensões	3 002,26 €	3 002,26 €	3 002,26 €	3 002,26 €	12 009,04 €	0%	3 002,26 €	3 002,26 €	3 002,26 €	3		

FUNDO DE APOIO MUNICIPAL

Formulário III - Identificação das necessidades de financiame

Município:

AVEIRO

Data:

27/07/2016

Quadro A - Despesas por classificação económica

CE	Despesas	2032						2033					
		1T	2T	3T	4T	Total	Var.	1T	2T	3T	4T	Total	Var.
020101	Matérias-primas e subsidiárias	22 130,40 €	49 519,19 €	7 219,25 €	80 098,63 €	158 967,47 €	1%	22 354,18 €	50 019,93 €	7 292,25 €	80 908,59 €	160 574,95 €	1%
020102	Combustíveis e lubrificantes	53 699,84 €	87 412,71 €	50 166,65 €	143 312,32 €	334 591,52 €	1%	54 242,86 €	88 296,63 €	50 673,93 €	144 761,50 €	337 974,93 €	1%
02010201	Gasolina	12 743,68 €	23 433,11 €	16 885,36 €	41 095,78 €	94 157,93 €	1%	12 872,54 €	23 670,06 €	17 056,11 €	41 511,34 €	95 110,05 €	1%
02010202	Gasóleo	32 891,99 €	60 069,69 €	33 222,62 €	85 414,13 €	211 598,43 €	1%	33 224,60 €	60 677,12 €	33 558,57 €	86 277,84 €	213 738,12 €	1%
02010299	Outros	8 064,17 €	3 909,91 €	58,67 €	16 802,42 €	28 835,17 €	1%	8 145,72 €	3 949,45 €	59,26 €	16 972,32 €	29 126,75 €	1%
020103	Munições, explosivos e artificios	29,36 €	29,36 €	29,36 €	29,36 €	117,44 €	1%	29,66 €	29,66 €	29,66 €	29,66 €	118,63 €	1%
020104	Limpeza e higiene	6 422,46 €	3 254,66 €	4 988,07 €	13 520,54 €	28 185,72 €	1%	6 487,40 €	3 287,57 €	5 038,51 €	13 657,26 €	28 470,74 €	1%
020105	Alimentação-Refeições confeccionadas	484 986,91 €	446 737,22 €	123 240,38 €	440 364,34 €	1 495 328,85 €	1%	489 891,12 €	451 254,65 €	124 486,60 €	444 817,32 €	1 510 449,69 €	1%
020106	Alimentação-Géneros para confeccionar	218,80 €	133,53 €	- €	- €	352,32 €	1%	221,01 €	134,88 €	- €	- €	355,88 €	1%
020107	Vestuário e artigos pessoais	96 433,33 €	37 601,75 €	- €	21 902,42 €	155 937,50 €	1%	97 408,47 €	37 981,98 €	- €	22 123,90 €	157 514,35 €	1%
020108	Material de escritório	1 180,53 €	4 760,45 €	5 125,07 €	13 479,02 €	24 545,07 €	1%	1 192,47 €	4 808,59 €	5 176,89 €	13 615,32 €	24 793,27 €	1%
020109	Produtos químicos e farmacêuticos	58,72 €	58,72 €	58,72 €	58,72 €	234,88 €	1%	59,31 €	59,31 €	59,31 €	59,31 €	237,26 €	1%
020111	Material de consumo clínico	587,20 €	587,20 €	587,20 €	587,20 €	2 348,81 €	1%	593,14 €	593,14 €	593,14 €	593,14 €	2 372,56 €	1%
020112	Material de transporte-Peças	6 890,10 €	6 018,13 €	5 422,27 €	21 012,07 €	39 342,57 €	1%	6 959,77 €	6 078,99 €	5 477,10 €	21 224,54 €	39 740,40 €	1%
020114	Outro material-Peças	16 495,29 €	22 185,40 €	7 773,39 €	17 551,00 €	64 005,08 €	1%	16 662,10 €	22 409,74 €	7 851,99 €	17 728,47 €	64 652,30 €	1%
020115	Prémios, condecorações e ofertas	1 541,41 €	1 541,41 €	1 541,41 €	1 541,41 €	6 165,63 €	1%	1 556,99 €	1 556,99 €	1 556,99 €	1 556,99 €	6 227,97 €	1%
020116	Mercadorias para Venda	- €	- €	50 388,38 €	8 331,87 €	58 720,25 €	1%	- €	- €	50 897,91 €	8 416,12 €	59 314,03 €	1%
020117	Ferramentas e utensílios	2 872,41 €	432,08 €	848,05 €	2 659,01 €	6 811,55 €	1%	2 901,46 €	436,45 €	856,62 €	2 685,90 €	6 880,43 €	1%
020118	Livros e documentação técnica	- €	- €	- €	1 103,94 €	1 103,94 €	1%	- €	- €	- €	1 115,10 €	1 115,10 €	1%
020119	Artigos honoríficos e de decoração	14,68 €	14,68 €	14,68 €	14,68 €	58,72 €	1%	14,83 €	14,83 €	14,83 €	59,31 €	1%	
020120	Material de educação, cultura e recreio	8 305,98 €	8 305,98 €	8 305,98 €	8 305,98 €	33 229,92 €	1%	8 389,97 €	8 389,97 €	8 389,97 €	8 389,97 €	33 559,88 €	1%
020121	Outros bens	93 510,58 €	98 994,05 €	106 733,37 €	203 172,48 €	502 410,48 €	1%	94 456,16 €	99 995,08 €	107 812,67 €	205 226,97 €	507 490,88 €	1%
0202	Aquisição de serviços	1 644 504,33 €	2 285 601,70 €	4 951 897,00 €	3 201 622,73 €	12 083 625,77 €	1%	1 661 133,63 €	2 308 713,81 €	5 001 970,81 €	3 233 997,69 €	12 285 815,94 €	1%
020201	Encargos das instalações	229 162,67 €	341 687,68 €	960 049,39 €	278 963,63 €	1 809 863,36 €	1%	231 479,97 €	345 142,84 €	969 757,45 €	281 784,52 €	1 828 164,78 €	1%
020202	Limpeza e higiene	148 519,70 €	- €	- €	- €	1 554,65 €	1%	150 021,54 €	- €	- €	1 570,37 €	148 451,17 €	1%
020203	Conservação de bens	39 807,02 €	42 978,41 €	39 132,10 €	46 584,93 €	168 502,46 €	1%	40 209,55 €	43 413,01 €	39 527,80 €	47 056,00 €	170 206,37 €	1%
020204	Locação de edifícios	3 252,20 €	1 626,10 €	2 439,15 €	3 252,20 €	10 569,65 €	1%	3 285,08 €	1 642,54 €	2 463,81 €	3 285,08 €	10 676,53 €	1%
020206	Locação de material de transporte	- €	3 523,22 €	- €	- €	3 523,22 €	1%	- €	3 558,84 €	- €	- €	3 558,84 €	1%
020208	Locação de outros bens	28 515,45 €	42 105,27 €	43 143,00 €	28 515,45 €	142 279,17 €	1%	28 803,80 €	42 531,04 €	43 579,27 €	28 803,80 €	143 717,91 €	1%
020209	Comunicações	22 378,47 €	21 188,58 €	9 472,07 €	16 013,55 €	69 052,67 €	1%	22 604,76 €	21 402,84 €	9 567,85 €	16 175,48 €	69 750,93 €	1%
020210	Transportes	183,71 €	237 543,98 €	28 977,22 €	22 140,01 €	288 844,92 €	1%	185,57 €	239 946,04 €	29 270,24 €	22 363,89 €	291 765,74 €	1%
020212	Seguros	55 700,66 €	106 216,64 €	39 970,22 €	42 729,31 €	244 616,83 €	1%	56 263,90 €	107 290,71 €	40 374,40 €	43 161,39 €	247 090,41 €	1%
020213	Deslocações e estadas	12 890,74 €	6 269,36 €	2 607,36 €	9 060,67 €	30 828,13 €	1%	13 021,09 €	6 332,76 €	2 633,72 €	9 152,29 €	31 139,87 €	1%
020214	Estudos, pareceres, projectos e consultadoria	135 168,32 €	159 195,11 €	44 021,50 €	192 626,92 €	531 011,86 €	1%	136 535,15 €	160 804,90 €	44 466,65 €	194 574,77 €	536 381,47 €	1%
020215	Formação	- €	5 786,68 €	- €	71 610,14 €	77 396,82 €	1%	- €	5 845,19 €	- €	78 179,46 €	78 179,46 €	1%
020216	Seminários, exposições e similares	- €	6 424,56 €	- €	40 105,37 €	46 529,93 €	1%	- €	6 489,52 €	- €	40 510,92 €	47 000,44 €	1%
020217	Publicidade	5 527,02 €	62 959,15 €	6 491,97 €	44 517,57 €	119 495,71 €	1%	5 582,91 €	63 595,80 €	6 557,62 €	44 967,73 €	120 704,06 €	1%
020218	Vigilância e segurança	- €	29 138,21 €	23 170,98 €	39 451,78 €	91 760,96 €	1%	- €	29 432,86 €	23 405,28 €	39 850,72 €	92 688,86 €	1%
020219	Assistência técnica	29 029,38 €	103 015,32 €	34 802,10 €	78 876,32 €	245 723,12 €	1%	29 322,93 €	104 057,02 €	35 154,02 €	79 673,92 €	248 207,88 €	1%
020220	Outros trabalhos especializados	237 904,25 €	101 372,37 €	161 029,85 €	396 202,65 €	896 509,11 €	1%	240 309,95 €	102 397,45 €	162 658,19 €	400 209,07 €	905 574,65 €	1%
020221	Utilização de infra-estruturas de transportes	1 462,64 €	1 687,68 €	1 203,40 €	1 577,03 €	5 930,75 €	1%	1 477,43 €	1 704,75 €	1 215,57 €	1 592,97 €	5 990,72 €	1%
020224	Encargos de cobrança de receitas	93 582,57 €	362 240,86 €	201 681,12 €	282 019,49 €	939 524,04 €	1%	94 528,88 €	365 903,86 €	203 720,53 €	284 871,28 €	949 024,55 €	1%
020225	Outros serviços	601 419,53 €	560 642,51 €	3 353 705,59 €	1 608 930,38 €	6 214 698,01 €	1%	607 501,11 €	657 221,84 €	3 368 618,41 €	1 625 199,96 €	6 277 541,32 €	1%
02022501	Recolha e Tratamento de Resíduos S. Urbanos	- €	- €	2 189 557,35 €	866 772,77 €	3 056 330,12 €	1%	- €	- €	2 211 696,25 €	875 537,62 €	3 087 235,87 €	1%
02022502	Consumos de Iluminação Pública	453 148,43 €	8 248,25 €	1 002 368,10 €	350 179,45 €	1 813 944,22 €	1%	457 730,68 €	8 331,65 €	1 012 504,09 €	353 720,48 €	1 832 286,90 €	1%
02022503	Animação Sócio Cultural, Recreativa e Desportiva	66 650,52 €	54 866,16 €	79 215,87 €	323 228,26 €	523 960,82 €	1%	67 324,50 €	55 420,97 €	80 016,90 €	326 496,76 €	529 259,13 €	1%
02022504	Recolha, Tratamento e Transporte de Efluentes	- €	- €	1 174,41 €	- €	1 174,41 €	1%	- €	- €	1 186,28 €	- €	1 186,28 €	1%
02022599	Outros Serviços	81 620,58 €	587 528,10 €	81 389,87 €	68 749,90 €	819 288,45 €	1%	82 445,93 €	593 469,21 €	82 212,89 €	69 445,10 €	827 573,14 €	1%
03	Juros e outros encargos	- €	199 134,26 €	- €	176 832,80 €	375 967,05 €	-19%	- €	153 883,18 €	- €	132 624,60 €	286 507,78 €	-24%
0301	Juros da dívida pública	- €	199 134,26 €	- €	176 832,80 €	375 967,05 €	-19%	- €	153 883,18 €	- €	132 624,60 €	286 507,78 €	-24%
030102	Socied. e quase socied. não financeira - Públicas	- €	198 936,90 €	- €	176 832,80 €	375 769,69 €	-19%	- €	153 883,18 €	- €	132 624,60 €	286 507,78 €	-24%
03010202	Empréstimos de médio e longo prazos	- €	198 936,90 €	- €	176 832,80 €	375 769,69 €	-19%	- €	153 883,18 €	- €	132 624,60 €	286 507,78 €	-24%
030103	Socied financ.-Bancos e outras instit. financeiras	- €	197,36 €	- €	- €	197,36 €	125%	- €	- €	- €	- €	- €	-100%
03010302	Empréstimos de médio e longo prazos	- €	197,36 €	- €	- €	197,36 €	125%	- €	- €	- €	- €	- €	-100%
0303	Juros de locação financeira	- €	- €	- €	- €	- €	-	- €	- €	- €	- €	- €	-
030301	Terrenos	- €	- €	- €	- €	- €	-	- €	- €	- €	- €	- €	-
0305	Outros juros	- €	- €	- €	- €	- €	-	- €	- €	- €	- €	- €	-
030502	Outros	- €	- €	- €	- €	- €	-	- €	- €	- €	- €	- €	-
04	Transferências correntes	658 670,25 €	1 064 450,13 €	518 242,92 €	1 424 628,29 €	3 665 991,60 €	1%	665 330,76 €	1 075 213,90 €	523 483,42 €	1 439 034,20 €	3 703 062,27 €	1%
0401	Sociedades e quase sociedades não financeiras	79 005,18 €	73 316,17 €	66 998,91 €	71 375,92 €	290 696,18 €	1%	79 804,08 €	74 057,54 €	67 676,41 €	72 097,68 €	293 635,72 €	1%
040101	Públicas	79 005,18 €	73 316,17 €	66 998,91 €	71 375,92 €	290 696,18 €	1%	79 804,08 €	74 057,54 €	67 676,41 €	72 097,68 €	293 635,72 €	1%

FUNDO DE APOIO MUNICIPAL**Formulário III - Identificação das necessidades de financiamer**

Município:

AVEIRO

Data:

27/07/2016

Quadro A - Despesas por classificação económica

CE	Despesas	2032						2033					
		1T	2T	3T	4T	Total	Var.	1T	2T	3T	4T	Total	Var.
04010101	Empresas Públicas Municipais e Intermunicipais	79 005,18 €	73 316,17 €	66 998,91 €	71 375,92 €	290 696,18 €	1%	79 804,08 €	74 057,54 €	67 676,41 €	72 097,68 €	293 635,72 €	1%
04010102	Outras	- €	- €	- €	- €	- €	-	- €	- €	- €	- €	- €	-
0403	Administração central	- €	100 513,55 €	33 504,50 €	108 496,60 €	242 514,64 €	1%	- €	101 529,94 €	33 843,30 €	109 593,72 €	244 966,96 €	1%
040301	Estado	- €	- €	- €	- €	- €	-	- €	- €	- €	- €	- €	-
040305	Serviços e fundos autónomos	- €	100 513,55 €	33 504,50 €	108 496,60 €	242 514,64 €	1%	- €	101 529,94 €	33 843,30 €	109 593,72 €	244 966,96 €	1%
0405	Administração local	400 877,42 €	365 789,89 €	104 381,71 €	785 974,36 €	1 657 023,38 €	1%	404 931,11 €	369 488,78 €	105 437,22 €	793 922,16 €	1 673 779,27 €	1%
040501	Continente	400 877,42 €	365 789,89 €	104 381,71 €	785 974,36 €	1 657 023,38 €	1%	404 931,11 €	369 488,78 €	105 437,22 €	793 922,16 €	1 673 779,27 €	1%
04050102	Freguesias	370 045,47 €	338 403,85 €	104 381,71 €	668 612,60 €	1 481 443,63 €	1%	373 787,39 €	341 825,81 €	105 437,22 €	675 373,64 €	1 496 424,06 €	1%
04050104	Associações de municípios	30 831,95 €	27 386,04 €	- €	117 361,76 €	175 579,74 €	1%	31 143,72 €	27 662,97 €	- €	118 548,52 €	177 355,21 €	1%
0407	Instituições sem fins lucrativos	178 787,65 €	524 830,52 €	313 357,81 €	385 733,42 €	1 402 709,40 €	1%	180 595,56 €	530 137,63 €	316 526,49 €	389 633,97 €	1 416 893,66 €	1%
040701	Instituições sem fins lucrativos	178 787,65 €	524 830,52 €	313 357,81 €	385 733,42 €	1 402 709,40 €	1%	180 595,56 €	530 137,63 €	316 526,49 €	389 633,97 €	1 416 893,66 €	1%
0408	Famílias	- €	- €	- €	- €	73 047,99 €	1%	- €	- €	- €	- €	73 786,66 €	1%
040802	Outras	- €	- €	- €	- €	73 047,99 €	1%	- €	- €	- €	- €	73 786,66 €	1%
05	Subsídios	311 967,88 €	350 147,79 €	311 967,88 €	350 147,79 €	1 324 231,34 €	1%	315 122,52 €	353 688,50 €	315 122,52 €	353 688,50 €	1 337 622,03 €	1%
0501	Sociedades e quase-sociedades não financeiras	311 967,88 €	350 147,79 €	311 967,88 €	350 147,79 €	1 324 231,34 €	1%	315 122,52 €	353 688,50 €	315 122,52 €	353 688,50 €	1 337 622,03 €	1%
050101	Públicas	- €	38 179,91 €	- €	38 179,91 €	76 359,82 €	1%	- €	38 565,99 €	- €	38 565,99 €	77 131,97 €	1%
05010102	Outras	- €	38 179,91 €	- €	38 179,91 €	76 359,82 €	1%	- €	38 565,99 €	- €	38 565,99 €	77 131,97 €	1%
050103	Privadas	311 967,88 €	311 967,88 €	311 967,88 €	311 967,88 €	1 247 871,53 €	1%	315 122,52 €	315 122,52 €	315 122,52 €	315 122,52 €	1 260 490,06 €	1%
06	Outras despesas correntes	161 836,57 €	588 647,79 €	478 229,46 €	505 206,70 €	1 733 920,51 €	1%	163 473,07 €	594 600,22 €	483 065,33 €	510 315,37 €	1 751 453,99 €	1%
0602	Diversas	161 836,57 €	588 647,79 €	478 229,46 €	505 206,70 €	1 733 920,51 €	1%	163 473,07 €	594 600,22 €	483 065,33 €	510 315,37 €	1 751 453,99 €	1%
060201	Impostos e taxas	136 707,19 €	542 550,91 €	430 730,93 €	339 858,94 €	1 449 847,96 €	1%	138 089,58 €	548 037,21 €	435 086,50 €	343 295,61 €	1 464 508,89 €	1%
060203	Outras	25 129,39 €	46 096,88 €	47 498,53 €	165 347,76 €	284 072,55 €	1%	25 383,50 €	46 563,01 €	47 978,83 €	167 019,76 €	286 945,10 €	1%
06020301	Outras restituições	6 589,96 €	11 539,99 €	14 441,14 €	88 392,63 €	120 963,72 €	1%	6 656,60 €	11 656,68 €	14 587,17 €	89 286,46 €	122 186,91 €	1%
06020302	IVA pago	12 568,02 €	29 429,89 €	25 916,73 €	37 781,82 €	105 696,43 €	1%	12 695,11 €	29 727,49 €	26 178,80 €	38 163,87 €	106 765,26 €	1%
06020304	Serviços bancários	295,59 €	2 945,42 €	6 819,04 €	2 338,42 €	9 747,56 €	1%	298,58 €	2 974,49 €	6 887,99 €	2 362,07 €	9 846,13 €	1%
06020305	Outras	5 675,82 €	4 832,48 €	321,62 €	36 834,88 €	47 664,81 €	1%	5 733,21 €	4 881,35 €	324,88 €	37 207,36 €	48 146,80 €	1%
	DESPESAS DE CAPITAL	3 219 490,02 €	7 896 981,83 €	2 344 135,69 €	9 659 346,01 €	23 119 953,56 €	2%	3 298 050,22 €	8 012 580,10 €	2 397 163,07 €	2 329 085,19 €	23 529 878,59 €	2%
07	Aquisição de bens de capital	3 067 154,48 €	5 163 980,66 €	1 955 111,84 €	6 012 721,30 €	16 198 968,28 €	3%	3 144 174,26 €	5 293 657,07 €	2 004 205,39 €	6 163 711,76 €	16 605 748,48 €	3%
0701	Investimentos	3 066 869,55 €	5 163 695,72 €	1 954 826,90 €	6 012 436,37 €	16 197 828,54 €	3%	3 143 886,44 €	5 293 369,26 €	2 003 917,50 €	6 163 423,94 €	16 604 597,22 €	3%
070101	Terrenos	- €	149 931,48 €	- €	- €	149 931,48 €	3%	- €	153 696,64 €	- €	- €	153 696,64 €	3%
070102	Habitacões	168 672,92 €	168 672,92 €	168 672,92 €	168 672,92 €	674 691,66 €	3%	172 908,72 €	172 908,72 €	172 908,72 €	172 908,72 €	691 634,89 €	3%
07010201	Construção	- €	- €	- €	- €	- €	-	- €	- €	- €	- €	- €	-
07010203	Reparação e beneficiação	168 672,92 €	168 672,92 €	168 672,92 €	168 672,92 €	674 691,66 €	3%	172 908,72 €	172 908,72 €	172 908,72 €	172 908,72 €	691 634,89 €	3%
070103	Edifícios	770 713,21 €	501 009,62 €	994 258,38 €	3 056 586,36 €	5 322 567,56 €	3%	790 067,78 €	513 591,24 €	1 019 226,73 €	3 133 345,01 €	5 456 230,77 €	3%
07010301	Instalações de serviços	- €	145 741,45 €	264 216,40 €	114 802,33 €	524 760,18 €	3%	- €	149 401,39 €	270 851,55 €	117 685,31 €	537 938,25 €	3%
07010302	Instalações desportivas e recreativas	36 045,97 €	- €	- €	188 851,25 €	224 897,22 €	3%	36 951,18 €	- €	- €	193 593,78 €	230 544,96 €	3%
07010303	Mercados e instalações de fiscalização sanitária	- €	- €	- €	74 965,74 €	74 965,74 €	3%	- €	- €	- €	76 848,32 €	76 848,32 €	3%
07010305	Escolas	401 551,77 €	340 982,83 €	730 041,97 €	776 395,63 €	2 248 972,21 €	3%	411 635,76 €	349 545,77 €	748 375,18 €	795 892,90 €	2 305 449,62 €	3%
07010307	Outros	333 115,46 €	14 285,34 €	- €	1 901 571,41 €	14 285,34 €	3%	341 480,84 €	14 644,08 €	- €	1 949 324,70 €	2 305 449,62 €	3%
070104	Construções diversas	1 803 155,85 €	4 183 383,24 €	777 147,65 €	2 597 041,39 €	9 360 728,13 €	3%	1 848 437,68 €	4 288 438,64 €	796 663,81 €	2 662 259,70 €	9 595 799,82 €	3%
07010401	Viadutos, arruamentos e obras complementares	1 558 252,84 €	2 604 195,03 €	- €	1 894 596,53 €	6 057 044,40 €	3%	1 597 384,53 €	2 669 592,99 €	- €	1 942 174,67 €	6 209 152,19 €	3%
07010402	Sistemas de drenagem de águas residuais	37 482,87 €	37 482,87 €	37 482,87 €	37 482,87 €	149 931,48 €	3%	38 424,16 €	38 424,16 €	38 424,16 €	38 424,16 €	153 696,64 €	3%
07010404	Iluminação pública	- €	- €	3 678,23 €	48 797,79 €	52 476,02 €	3%	- €	- €	3 770,60 €	50 023,23 €	53 793,82 €	3%
07010405	Parques e jardins	42 346,24 €	29 224,44 €	- €	123 340,25 €	194 910,92 €	3%	43 409,66 €	29 958,34 €	- €	126 437,63 €	199 805,63 €	3%
07010406	Instalações desportivas e recreativas	37 482,87 €	37 482,87 €	37 482,87 €	37 482,87 €	149 931,48 €	3%	38 424,16 €	38 424,16 €	38 424,16 €	38 424,16 €	153 696,64 €	3%
07010409	Sinalização e trânsito	74 965,74 €	74 965,74 €	74 965,74 €	74 965,74 €	299 862,96 €	3%	76 848,32 €	76 848,32 €	76 848,32 €	76 848,32 €	307 393,28 €	3%
07010410	Infraestrut. para distribuição energia eléctrica	- €	- €	- €	52 476,02 €	52 476,02 €	3%	- €	- €	- €	53 793,82 €	53 793,82 €	3%
07010413	Outros	52 625,30 €	1 400 032,29 €	623 537,94 €	327 899,31 €	2 404 094,85 €	3%	53 946,85 €	1 435 190,66 €	639 196,57 €	336 133,70 €	2 464 467,78 €	3%
070106	Material de transporte	- €	132 292,48 €	- €	92 604,74 €	224 897,22 €	3%	- €	135 614,68 €	- €	94 930,28 €	230 544,96 €	3%
07010602	Outro	- €	132 292,48 €	- €	92 604,74 €	224 897,22 €	3%	- €	135 614,68 €	- €	94 930,28 €	230 544,96 €	3%
070107	Equipamento de informática	57 511,81 €	1 137,22 €	5 371,32 €	10 945,39 €	74 965,74 €	3%	58 956,08 €	1 165,78 €	5 506,21 €	11 220,25 €	76 848,32 €	3%
070108	Software informático	149 931,48 €	- €	- €	- €	149 931,48 €	3%	153 696,64 €	- €	- €	- €	153 696,64 €	3%
070109	Equipamento administrativo	- €	7 496,57 €	- €	- €	7 496,57 €	3%	- €	7 684,83 €	- €	- €	7 684,83 €	3%
070110	Equipamento básico	115 366,61 €	19 398,12 €	9 320,41 €	80 812,07 €	224 897,22 €	3%	118 263,76 €	19 885,26 €	9 554,47 €	82 841,47 €	230 544,96 €	3%
07011002	Outro	115 366,61 €	19 398,12 €	9 320,41 €	80 812,07 €	224 897,22 €	3%	118 263,76 €	19 885,26 €	9 554,47 €	82 841,47 €	230 544,96 €	3%
070111	Ferramentas e utensílios	1 461,44 €	317,84 €	- €	5 717,30 €	7 496,57 €	3%	1 498,14 €	325,82 €	- €	5 860,87 €	7 684,83 €	3%
070113	Investimentos incorpóreos	56,22 €	56,22 €	56,22 €	56,22 €	224,90 €	3%	57,64 €	57,64 €	57,64 €	57,64 €	230,54 €	3%
0702	Locação financeira	- €	- €	- €	- €	- €	-	- €	- €	- €	- €	- €	-
070201	Terrenos	- €	- €	- €	- €	- €	-	- €	- €	- €	- €	- €	-
070206	Material de informática	- €	- €	- €	- €	- €	-	- €	- €	- €	- €	- €	-
0703	Bens de domínio público	284,9											

FUNDO DE APOIO MUNICIPAL

Formulário III - Identificação das necessidades de financiamento

Município:

AVEIRO

Data:

27/07/2016

Quadro A - Despesas por classificação económica

CE	Despesas	2032						2033					
		1T	2T	3T	4T	Total	Var.	1T	2T	3T	4T	Total	Var.
070306	Outros bens de domínio público	284,93 €	284,93 €	284,93 €	284,93 €	1 139,74 €	1%	287,82 €	287,82 €	287,82 €	287,82 €	1 151,26 €	1%
08	Transferências de capital	137 167,37 €	216 640,83 €	373 855,69 €	1 146 686,58 €	1 874 350,47 €	1%	138 554,42 €	218 831,51 €	377 636,13 €	1 158 281,92 €	1 893 303,98 €	1%
0805	Administração local	73 400,32 €	120 990,24 €	73 400,32 €	960 636,81 €	1 228 427,69 €	1%	74 142,54 €	122 213,70 €	74 142,54 €	970 350,81 €	1 240 849,60 €	1%
080501	Contínente	73 400,32 €	120 990,24 €	73 400,32 €	960 636,81 €	1 228 427,69 €	1%	74 142,54 €	122 213,70 €	74 142,54 €	970 350,81 €	1 240 849,60 €	1%
08050102	Freguesias	- €	47 589,93 €	- €	887 236,50 €	934 826,42 €	1%	- €	48 071,16 €	- €	896 208,27 €	944 279,43 €	1%
08050104	Associações de municípios	73 400,32 €	73 400,32 €	73 400,32 €	73 400,32 €	293 601,26 €	1%	74 142,54 €	74 142,54 €	74 142,54 €	74 142,54 €	296 570,17 €	1%
0807	Instituições sem fins lucrativos	63 767,06 €	95 650,59 €	300 455,37 €	186 049,77 €	645 922,78 €	1%	64 411,87 €	96 617,81 €	303 493,59 €	187 931,11 €	652 454,38 €	1%
080701	Instituições sem fins lucrativos	63 767,06 €	95 650,59 €	300 455,37 €	186 049,77 €	645 922,78 €	1%	64 411,87 €	96 617,81 €	303 493,59 €	187 931,11 €	652 454,38 €	1%
09	Activos financeiros	- €	- €	- €	- €	- €	-	- €	- €	- €	- €	- €	-
0907	Ações e outras participações	- €	- €	- €	- €	- €	-	- €	- €	- €	- €	- €	-
090701	Sociedade quase sociedade não financeiras-Privadas	- €	- €	- €	- €	- €	-	- €	- €	- €	- €	- €	-
0908	Unidades de participação	- €	- €	- €	- €	- €	-	- €	- €	- €	- €	- €	-
090802	Sociedade quase sociedade não financeiras-Públicas	- €	- €	- €	- €	- €	-	- €	- €	- €	- €	- €	-
10	Passivos financeiros	- €	2 501 192,17 €	- €	2 484 769,96 €	4 985 962,14 €	0%	- €	2 484 769,96 €	- €	2 484 769,96 €	4 969 539,93 €	0%
1006	Empréstimos a médio e longo prazos	- €	2 501 192,17 €	- €	2 484 769,96 €	4 985 962,14 €	0%	- €	2 484 769,96 €	- €	2 484 769,96 €	4 969 539,93 €	0%
100602	Sociedade quase sociedade não financeiras - Públicas	- €	2 484 769,96 €	- €	2 484 769,96 €	4 969 539,93 €	0%	- €	2 484 769,96 €	- €	2 484 769,96 €	4 969 539,93 €	0%
100603	Sociedade financ.-Bancos e outras instit. financeiras	- €	16 422,21 €	- €	- €	16 422,21 €	-50%	- €	- €	- €	- €	- €	-100%
100605	Administração Pública Central - Estado	- €	- €	- €	- €	- €	-	- €	- €	- €	- €	- €	-
11	Outras despesas de Capital	15 168,17 €	15 168,17 €	15 168,17 €	15 168,17 €	60 672,67 €	1%	15 321,55 €	15 321,55 €	15 321,55 €	15 321,55 €	61 286,20 €	1%
1102	Diversas	15 168,17 €	15 168,17 €	15 168,17 €	15 168,17 €	60 672,67 €	1%	15 321,55 €	15 321,55 €	15 321,55 €	15 321,55 €	61 286,20 €	1%
110201	Restituições	15 168,17 €	15 168,17 €	15 168,17 €	15 168,17 €	60 672,67 €	1%	15 321,55 €	15 321,55 €	15 321,55 €	15 321,55 €	61 286,20 €	1%
Total das despesas		9 591 830,47 €	16 363 031,56 €	11 825 345,56 €	19 094 812,72 €	56 875 020,31 €	1%	9 683 579,29 €	16 441 410,99 €	11 920 666,06 €	19 255 718,65 €	57 301 374,99 €	1%

FUNDO DE APOIO MUNICIPAL

Formulário III - Identificação das necessidades de financiame

Município:

AVEIRO

Data:

27/07/2016

Quadro A - Despesas por classificação económica

CE	Despesas	2034						2035					
		1T	2T	3T	4T	Total	Var.	1T	2T	3T	4T	Total	Var.
	Despesas correntes	6 366 393,78 €	8 362 005,72 €	9 534 171,04 €	9 399 771,43 €	33 662 341,97 €	0%	6 368 124,52 €	8 307 232,73 €	9 564 200,71 €	9 387 073,55 €	33 626 631,52 €	0%
01	Despesas com o pessoal	2 721 423,79 €	3 092 676,43 €	2 766 517,38 €	11 302 295,39 €	-2%	2 686 296,44 €	3 029 899,87 €	2 728 166,78 €	2 686 296,44 €	11 130 659,53 €	-2%	
0101	Remunerações certas e permanentes	2 032 372,70 €	2 403 825,34 €	1 997 247,95 €	2 032 372,70 €	8 465 818,70 €	-2%	2 004 124,72 €	2 347 728,16 €	1 971 340,75 €	2 004 124,72 €	8 327 318,35 €	-2%
010101	Titulares órgãos soberania e memb. órgãos autárq.	70 908,93 €	70 908,93 €	70 908,93 €	70 908,93 €	283 635,72 €	0%	70 908,93 €	70 908,93 €	70 908,93 €	70 908,93 €	283 635,72 €	0%
01010101	Membros dos Órgãos Autárquicos	45 677,52 €	45 677,52 €	45 677,52 €	45 677,52 €	182 710,08 €	0%	45 677,52 €	45 677,52 €	45 677,52 €	45 677,52 €	182 710,08 €	0%
01010102	Membros do Gabinete de Apoio	25 231,41 €	25 231,41 €	25 231,41 €	25 231,41 €	100 925,64 €	0%	25 231,41 €	25 231,41 €	25 231,41 €	25 231,41 €	100 925,64 €	0%
010104	Pessoal quadros-Regime contrato individ. trabalho	1 546 132,05 €	1 546 132,05 €	1 546 132,05 €	1 546 132,05 €	6 184 528,20 €	-3%	1 522 798,43 €	1 522 798,43 €	1 522 798,43 €	1 522 798,43 €	6 091 193,73 €	-2%
01010401	Pessoal em funções	1 512 474,83 €	1 512 474,83 €	1 512 474,83 €	1 512 474,83 €	6 049 899,30 €	-2%	1 473 462,12 €	1 473 462,12 €	1 473 462,12 €	1 473 462,12 €	5 893 848,48 €	-3%
01010402	Alterações obrigatórias de posicionamento remun.	- €	- €	- €	- €	- €	-100%	19 525,54 €	19 525,54 €	19 525,54 €	19 525,54 €	78 102,14 €	-
01010404	Recrutamento de pessoal para novos postos trab.	33 657,23 €	33 657,23 €	33 657,23 €	33 657,23 €	134 628,90 €	37%	29 810,78 €	29 810,78 €	29 810,78 €	29 810,78 €	119 243,10 €	-11%
010108	Pessoal aguardando aposentação	2 500,00 €	2 500,00 €	2 500,00 €	2 500,00 €	10 000,00 €	0%	2 500,00 €	2 500,00 €	2 500,00 €	2 500,00 €	10 000,00 €	0%
010109	Pessoal em qualquer outra situação	88 261,89 €	88 261,89 €	88 261,89 €	88 261,89 €	353 047,56 €	0%	86 671,89 €	86 671,89 €	86 671,89 €	86 671,89 €	346 687,56 €	-2%
010111	Representação	16 871,55 €	16 871,55 €	16 871,55 €	16 871,55 €	67 486,20 €	0%	16 287,15 €	16 287,15 €	16 287,15 €	16 287,15 €	65 148,60 €	-3%
010113	Subsídio de refeição	133 556,99 €	133 556,99 €	98 432,24 €	133 556,99 €	499 103,22 €	-2%	130 130,11 €	130 130,11 €	97 346,14 €	130 130,11 €	487 736,48 €	-2%
01011301	Membros dos Órgãos Autárquicos	2 536,38 €	2 536,38 €	1 690,92 €	2 536,38 €	9 300,06 €	0%	2 536,38 €	2 536,38 €	1 690,92 €	2 536,38 €	9 300,06 €	0%
0101130101	Membros dos Órgãos Autárquicos	1 409,10 €	1 409,10 €	939,40 €	1 409,10 €	5 166,70 €	0%	1 409,10 €	1 409,10 €	939,40 €	1 409,10 €	5 166,70 €	0%
0101130102	Membros do Gabinete de Apoio	1 127,28 €	1 127,28 €	751,52 €	1 127,28 €	4 133,36 €	0%	1 127,28 €	1 127,28 €	751,52 €	1 127,28 €	4 133,36 €	0%
01011302	Pessoal dos Quadros - Regime do Cont. Ind. Trab.	118 634,17 €	118 634,17 €	88 433,69 €	118 634,17 €	444 336,20 €	-2%	115 494,57 €	115 494,57 €	87 519,08 €	115 494,57 €	434 002,80 €	-2%
0101130201	Pessoal em funções	115 764,76 €	115 764,76 €	85 675,19 €	115 764,76 €	432 969,46 €	-3%	112 964,94 €	112 964,94 €	84 774,58 €	112 964,94 €	423 669,40 €	-2%
0101130202	Recrutamento de Pessoal para novos postos trab.	2 841,69 €	2 841,69 €	2 841,69 €	2 841,69 €	11 366,74 €	29%	2 583,35 €	2 583,35 €	2 583,35 €	2 583,35 €	10 333,40 €	-9%
01011304	Pessoal em qualquer outra situação	12 400,08 €	12 400,08 €	8 266,72 €	12 400,08 €	45 466,96 €	0%	12 118,26 €	12 118,26 €	8 078,84 €	12 118,26 €	44 433,62 €	-2%
010114	Subsídio de férias e de Natal	149 141,29 €	520 593,93 €	149 141,29 €	149 141,29 €	968 017,80 €	-2%	149 828,21 €	493 431,64 €	149 828,21 €	149 828,21 €	942 916,27 €	-3%
01011401	Membros dos órgãos autárquicos	5 909,08 €	29 545,39 €	5 909,08 €	5 909,08 €	47 272,62 €	0%	5 909,08 €	29 545,39 €	5 909,08 €	5 909,08 €	47 272,62 €	0%
0101140101	Membros dos órgãos autárquicos	3 806,46 €	19 032,30 €	3 806,46 €	3 806,46 €	30 451,68 €	0%	3 806,46 €	19 032,30 €	3 806,46 €	3 806,46 €	30 451,68 €	0%
0101140102	Membros do Gabinete de Apoio	2 102,62 €	10 513,09 €	2 102,62 €	2 102,62 €	16 820,94 €	0%	2 102,62 €	10 513,09 €	2 102,62 €	2 102,62 €	16 820,94 €	0%
01011402	Pessoal dos Quadros - Regime do Cont. Ind. Trab.	137 860,08 €	464 379,69 €	137 860,08 €	137 860,08 €	877 959,94 €	-2%	138 575,45 €	438 192,06 €	138 575,45 €	138 575,45 €	853 918,41 €	-3%
0101140201	Pessoal em funções	132 808,06 €	457 097,62 €	132 808,06 €	132 808,06 €	855 521,79 €	-3%	132 820,23 €	435 583,87 €	132 820,23 €	132 820,23 €	834 044,56 €	-3%
0101140202	Recrutamento de Pessoal para novos postos trab.	5 609,54 €	5 609,54 €	5 609,54 €	5 609,54 €	22 438,15 €	37%	4 968,46 €	4 968,46 €	4 968,46 €	4 968,46 €	19 873,85 €	-11%
01011404	Pessoal em qualquer outra situação	5 348,16 €	26 740,78 €	5 348,16 €	5 348,16 €	42 785,24 €	0%	5 215,66 €	26 078,28 €	5 215,66 €	41 725,24 €	-2%	
010115	Remunerações por doença e maternidade/paternidade	25 000,00 €	25 000,00 €	25 000,00 €	25 000,00 €	100 000,00 €	0%	25 000,00 €	25 000,00 €	25 000,00 €	25 000,00 €	100 000,00 €	0%
0102	Abonos variáveis ou eventuais	75 436,78 €	75 436,78 €	68 285,60 €	75 436,78 €	294 595,94 €	0%	74 570,17 €	74 570,17 €	68 508,63 €	74 570,17 €	292 219,14 €	-1%
010202	Horas extraordinárias	20 000,00 €	20 000,00 €	20 000,00 €	20 000,00 €	20 000,00 €	0%	20 000,00 €	20 000,00 €	20 000,00 €	20 000,00 €	80 000,00 €	0%
01020201	Pessoal dos Quadros - Regime do Cont. Ind. Trab.	20 000,00 €	20 000,00 €	20 000,00 €	20 000,00 €	80 000,00 €	0%	20 000,00 €	20 000,00 €	20 000,00 €	20 000,00 €	80 000,00 €	0%
010204	Ajudas de custo	5 758,22 €	5 758,22 €	5 758,22 €	5 758,22 €	23 032,87 €	0%	5 758,22 €	5 758,22 €	5 758,22 €	5 758,22 €	23 032,87 €	0%
010205	Abono para falhas	7 179,16 €	7 179,16 €	5 144,43 €	7 179,16 €	27 051,92 €	-2%	6 986,61 €	6 986,61 €	5 617,48 €	6 986,61 €	26 577,32 €	-2%
010206	Formação	10 000,00 €	10 000,00 €	10 000,00 €	10 000,00 €	40 000,00 €	0%	10 000,00 €	10 000,00 €	10 000,00 €	10 000,00 €	40 000,00 €	0%
010211	Subsídio de turno	22 964,69 €	22 964,69 €	17 835,61 €	22 964,69 €	86 729,69 €	0%	22 334,64 €	22 334,64 €	17 823,57 €	22 334,64 €	84 827,49 €	-2%
010212	Indemnizações por cessação de funções	- €	- €	- €	- €	- €	-	- €	- €	- €	- €	- €	-
01021202	Outras	- €	- €	- €	- €	- €	-	- €	- €	- €	- €	- €	-
010213	Outros suplementos e prémios	9 445,37 €	9 445,37 €	9 445,37 €	9 445,37 €	37 781,47 €	0%	9 445,37 €	9 445,37 €	9 445,37 €	9 445,37 €	37 781,47 €	0%
01021302	Outros	9 445,37 €	9 445,37 €	9 445,37 €	9 445,37 €	37 781,47 €	0%	9 445,37 €	9 445,37 €	9 445,37 €	9 445,37 €	37 781,47 €	0%
0103	Segurança social	613 614,31 €	613 614,31 €	701 037,83 €	613 614,31 €	2 541 880,76 €	-2%	607 601,55 €	607 601,55 €	688 317,40 €	607 601,55 €	2 511 122,04 €	-1%
010301	Encargos com a saúde	97 715,90 €	97 715,90 €	97 715,90 €	97 715,90 €	390 863,60 €	0%	97 715,90 €	97 715,90 €	97 715,90 €	97 715,90 €	390 863,60 €	0%
01030101	ADSE - Assistência Doença Servidores Cíveis Estado	97 715,90 €	97 715,90 €	97 715,90 €	97 715,90 €	390 863,60 €	0%	97 715,90 €	97 715,90 €	97 715,90 €	97 715,90 €	390 863,60 €	0%
01030102	ACASA - Assoc. Cultura Assist. aos Servent. Adm.	- €	- €	- €	- €	- €	-	- €	- €	- €	- €	- €	-
010303	Subsídio familiar a criança e jovens	7 133,52 €	7 133,52 €	7 133,52 €	7 133,52 €	28 534,09 €	0%	7 133,52 €	7 133,52 €	7 133,52 €	7 133,52 €	28 534,09 €	0%
010304	Outras prestações familiares	6 512,99 €	6 512,99 €	6 512,99 €	6 512,99 €	26 051,96 €	0%	6 512,99 €	6 512,99 €	6 512,99 €	6 512,99 €	26 051,96 €	0%
010305	Contribuições para a segurança social	460 320,44 €	460 320,44 €	545 569,95 €	460 320,44 €	1 926 531,26 €	-2%	454 242,02 €	454 242,02 €	533 046,48 €	454 242,02 €	1 895 772,54 €	-2%
01030501	Assistência na doença dos func. públicos - ADSE	300,00 €	300,00 €	300,00 €	300,00 €	1 200,00 €	0%	300,00 €	300,00 €	300,00 €	300,00 €	1 200,00 €	0%
01030502	Segurança social do pessoal em regime Contrato TFP	427 299,19 €	427 299,19 €	504 825,59 €	427 299,19 €	1 786 723,16 €	-2%	421 213,81 €	421 213,81 €	492 323,02 €	421 213,81 €	1 755 964,43 €	-2%
0103050201	Caixa Geral de Aposentações	230 446,77 €	230 446,77 €	283 958,68 €	230 446,77 €	975 298,99 €	-7%	216 775,07 €	216 775,07 €	265 506,76 €	216 775,07 €	915 831,97 €	-6%
0103050202	Regime Geral	198 498,03 €	198 498,03 €	215 930,07 €	198 498,03 €	811 424,16 €	4%	205 862,84 €	222 543,93 €	205 862,84 €	222 543,93 €	840 132,47 €	4%
01030503	Outros	32 673,83 €	32 673,83 €	40 586,62 €	32 673,83 €	138 608,11 €	0%	32 673,83 €	32 673,83 €	40 586,62 €	32 673,83 €	138 608,11 €	0%
010306	Acidentes em serviço e doenças profissionais	7 500,00 €	7 500,00 €	7 500,00 €	7 500,00 €	30 000,00 €	0%	7 500,00 €	7 500,00 €	7 500,00 €	7 500,00 €	30 000,00 €	0%
010308	Outras pensões	3 002,26 €	3 002,26 €	3 002,26 €	3 002,26 €	12 009,04 €	0%	3 002,26 €	3 002,26 €	3 002,26 €	3 002,26 €	12 009,04 €	0%
010309</													

FUNDO DE APOIO MUNICIPAL

Formulário III - Identificação das necessidades de financiame

Município:

AVEIRO

Data:

27/07/2016

Quadro A - Despesas por classificação económica

CE	Despesas	2034						2035					
		1T	2T	3T	4T	Total	Var.	1T	2T	3T	4T	Total	Var.
020101	Matérias-primas e subsidiárias	22 580,23 €	50 525,73 €	7 365,99 €	81 726,74 €	162 198,70 €	1%	22 808,56 €	51 036,65 €	7 440,48 €	82 553,17 €	163 838,86 €	1%
020102	Combustíveis e lubrificantes	54 791,36 €	89 189,49 €	51 186,35 €	146 225,34 €	341 392,55 €	1%	55 345,42 €	90 091,38 €	51 703,95 €	147 703,97 €	344 844,72 €	1%
02010201	Gasolina	13 002,71 €	23 909,42 €	17 228,58 €	41 931,11 €	96 071,81 €	1%	13 134,19 €	24 151,19 €	17 402,80 €	42 355,11 €	97 043,29 €	1%
02010202	Gasóleo	33 560,57 €	61 290,69 €	33 897,91 €	87 150,28 €	215 899,45 €	1%	33 899,93 €	61 910,46 €	34 240,69 €	88 031,55 €	218 082,64 €	1%
02010299	Outros	8 228,09 €	3 989,39 €	598,39 €	17 143,95 €	29 421,28 €	1%	8 311,29 €	4 029,73 €	60,46 €	17 317,31 €	29 718,79 €	1%
020103	Munições, explosivos e artificios	29,96 €	29,96 €	29,96 €	29,96 €	119,83 €	1%	30,26 €	30,26 €	30,26 €	30,26 €	121,04 €	1%
020104	Limpeza e higiene	6 553,00 €	3 320,81 €	5 089,46 €	13 795,36 €	28 758,63 €	1%	6 619,26 €	3 354,39 €	5 140,93 €	13 934,86 €	29 049,44 €	1%
020105	Alimentação-Refeições confeccionadas	494 844,92 €	455 817,76 €	125 745,41 €	449 315,33 €	1 525 723,42 €	1%	499 848,81 €	460 427,01 €	127 016,95 €	453 858,83 €	1 541 151,60 €	1%
020106	Alimentação-Géneros para confeccionar	233,24 €	136,24 €	- €	- €	359,48 €	1%	225,50 €	137,62 €	- €	- €	363,12 €	1%
020107	Vestuário e artigos pessoais	98 393,47 €	38 366,06 €	- €	22 347,62 €	159 107,14 €	1%	99 388,43 €	38 754,02 €	- €	22 573,60 €	160 716,04 €	1%
020108	Material de escritório	1 204,52 €	4 857,21 €	5 229,24 €	13 753,00 €	25 043,98 €	1%	1 216,70 €	4 906,33 €	5 282,12 €	13 892,07 €	25 297,22 €	1%
020109	Produtos químicos e farmacêuticos	59,91 €	59,91 €	59,91 €	59,91 €	239,66 €	1%	60,52 €	60,52 €	60,52 €	60,52 €	242,08 €	1%
020111	Material de consumo clínico	599,14 €	599,14 €	599,14 €	599,14 €	2 396,55 €	1%	605,20 €	605,20 €	605,20 €	605,20 €	2 420,79 €	1%
020112	Material de transporte-Peças	7 030,15 €	6 140,46 €	5 532,49 €	21 439,17 €	40 142,26 €	1%	7 101,24 €	6 202,55 €	5 588,43 €	21 655,96 €	40 548,19 €	1%
020114	Outro material-Peças	16 830,58 €	22 636,35 €	7 931,39 €	17 907,74 €	65 306,06 €	1%	17 000,78 €	22 865,25 €	8 011,59 €	18 088,83 €	65 966,44 €	1%
020115	Prémios, condecorações e ofertas	1 572,74 €	1 572,74 €	1 572,74 €	1 572,74 €	6 290,95 €	1%	1 588,64 €	1 588,64 €	1 588,64 €	1 588,64 €	6 354,57 €	1%
020116	Mercadorias para Venda	- €	- €	51 412,60 €	8 051,22 €	59 132,82 €	1%	- €	- €	51 932,48 €	8 587,19 €	60 519,67 €	1%
020117	Ferramentas e utensílios	2 930,80 €	440,86 €	865,28 €	2 713,06 €	6 950,00 €	1%	2 960,43 €	445,32 €	874,03 €	2 740,49 €	7 020,28 €	1%
020118	Livros e documentação técnica	- €	- €	- €	1 126,38 €	1 126,38 €	1%	- €	- €	- €	1 137,77 €	1 137,77 €	1%
020119	Artigos honoríficos e de decoração	14,98 €	14,98 €	14,98 €	14,98 €	59,91 €	1%	15,13 €	15,13 €	15,13 €	15,13 €	60,52 €	1%
020120	Material de educação, cultura e recreio	8 474,81 €	8 474,81 €	8 474,81 €	8 474,81 €	33 899,24 €	1%	8 560,51 €	8 560,51 €	8 560,51 €	8 560,51 €	34 242,03 €	1%
020121	Outros bens	95 411,31 €	101 006,23 €	108 902,87 €	207 302,23 €	512 622,65 €	1%	96 376,11 €	102 027,61 €	110 004,10 €	209 398,48 €	517 806,31 €	1%
0202	Aquisição de serviços	1 677 931,09 €	2 332 059,63 €	5 052 550,96 €	3 266 700,02 €	12 329 241,70 €	1%	1 694 998,41 €	2 355 641,52 €	5 103 642,58 €	3 299 733,03 €	12 453 915,54 €	1%
020201	Encargos das instalações	233 820,71 €	348 832,94 €	979 563,68 €	284 633,94 €	1 846 651,27 €	1%	236 185,11 €	352 158,33 €	989 469,07 €	287 512,17 €	1 865 324,69 €	1%
020202	Limpeza e higiene	151 538,56 €	- €	- €	- €	1 586,25 €	1%	153 070,93 €	- €	- €	1 602,29 €	151 468,64 €	1%
020203	Conservação de bens	40 616,15 €	43 852,01 €	39 927,51 €	47 531,84 €	171 927,50 €	1%	41 026,86 €	44 295,44 €	40 331,26 €	48 012,48 €	173 666,04 €	1%
020204	Locação de edifícios	3 318,30 €	1 659,15 €	2 488,73 €	3 318,30 €	10 784,49 €	1%	3 351,86 €	1 675,99 €	2 513,89 €	3 351,86 €	10 893,54 €	1%
020206	Locação de material de transporte	- €	3 594,83 €	- €	- €	3 594,83 €	1%	- €	3 631,18 €	- €	- €	3 631,18 €	1%
020208	Locação de outros bens	29 095,06 €	42 961,12 €	44 019,94 €	29 095,06 €	145 171,19 €	1%	29 389,27 €	43 395,54 €	44 465,07 €	29 389,27 €	146 639,17 €	1%
020209	Comunicações	22 833,34 €	21 619,27 €	9 664,60 €	16 339,05 €	70 456,26 €	1%	23 064,24 €	21 837,88 €	9 762,33 €	16 504,27 €	71 168,71 €	1%
020210	Transportes	187,45 €	242 372,38 €	29 566,22 €	22 590,03 €	294 716,08 €	1%	189,34 €	244 823,26 €	29 865,20 €	22 818,46 €	297 696,27 €	1%
020212	Seguros	56 832,85 €	108 375,64 €	40 782,67 €	43 597,84 €	249 588,99 €	1%	57 407,54 €	109 471,54 €	41 195,06 €	44 038,71 €	252 112,85 €	1%
020213	Deslocações e estadas	13 152,76 €	6 396,79 €	2 660,36 €	9 244,84 €	31 454,76 €	1%	13 285,76 €	6 461,48 €	2 687,26 €	9 338,33 €	31 772,83 €	1%
020214	Estudos, pareceres, projectos e consultadoria	137 915,80 €	162 430,97 €	44 916,30 €	196 542,32 €	541 805,39 €	1%	139 310,41 €	164 073,48 €	45 370,49 €	198 529,76 €	547 284,15 €	1%
020215	Formação	- €	5 904,30 €	- €	73 065,71 €	79 970,01 €	1%	- €	5 964,00 €	- €	79 804,55 €	79 768,56 €	1%
020216	Seminários, exposições e similares	- €	6 555,15 €	- €	40 920,57 €	47 475,71 €	1%	- €	6 621,43 €	- €	41 334,36 €	47 955,79 €	1%
020217	Publicidade	5 639,37 €	64 238,88 €	6 623,93 €	45 422,45 €	121 924,63 €	1%	5 696,39 €	64 888,47 €	6 690,91 €	45 881,76 €	123 157,53 €	1%
020218	Vigilância e segurança	- €	29 730,48 €	23 641,96 €	40 253,69 €	93 626,13 €	1%	- €	30 031,12 €	23 881,02 €	40 660,74 €	94 572,88 €	1%
020219	Assistência técnica	29 619,44 €	105 109,25 €	35 509,50 €	80 479,59 €	250 717,77 €	1%	29 918,95 €	106 172,11 €	35 868,57 €	81 293,40 €	253 253,04 €	1%
020220	Outros trabalhos especializados	242 739,97 €	103 432,90 €	164 302,99 €	404 256,00 €	914 731,86 €	1%	245 194,57 €	104 478,81 €	165 964,43 €	408 343,86 €	923 981,67 €	1%
020221	Utilização de infra-estruturas de transportes	1 492,37 €	1 721,99 €	1 227,86 €	1 609,08 €	6 051,30 €	1%	1 507,46 €	1 739,40 €	1 240,28 €	1 625,35 €	6 112,49 €	1%
020224	Encargos de cobrança de receitas	95 484,76 €	369 603,90 €	205 780,56 €	287 751,91 €	958 621,13 €	1%	96 450,31 €	373 341,35 €	207 861,43 €	290 661,67 €	968 314,75 €	1%
020225	Outros serviços	613 644,19 €	663 867,70 €	3 421 874,16 €	1 641 634,05 €	6 341 020,10 €	1%	619 849,39 €	670 580,76 €	3 456 476,30 €	1 658 234,33 €	6 405 140,77 €	1%
02022501	Recolha e Tratamento de Resíduos S. Urbanos	- €	- €	2 234 063,04 €	884 391,09 €	3 118 454,14 €	1%	- €	- €	2 256 653,99 €	893 334,10 €	3 149 988,08 €	1%
02022502	Consumos de Iluminação Pública	462 359,28 €	8 415,90 €	1 022 742,57 €	357 297,31 €	1 850 815,07 €	1%	467 034,67 €	8 501,01 €	1 033 084,59 €	360 910,32 €	1 869 530,59 €	1%
02022503	Animação Sócio Cultural, Recreativa e Desportiva	68 005,29 €	55 981,39 €	80 826,04 €	329 798,31 €	534 611,02 €	1%	68 692,96 €	56 547,48 €	81 643,36 €	333 133,24 €	540 017,03 €	1%
02022504	Recolha, Tratamento e Transporte de Efluentes	- €	- €	1 198,28 €	- €	1 198,28 €	1%	- €	- €	1 210,39 €	- €	1 210,39 €	1%
02022599	Outros Serviços	83 279,63 €	599 470,40 €	83 044,23 €	70 147,34 €	835 941,59 €	1%	84 121,76 €	605 532,27 €	83 883,97 €	70 856,67 €	844 394,67 €	1%
03	Juros e outros encargos	- €	109 916,56 €	- €	88 416,40 €	198 332,96 €	-31%	- €	65 949,94 €	- €	44 208,20 €	110 158,14 €	-44%
0301	Juros da dívida pública	- €	109 916,56 €	- €	88 416,40 €	198 332,96 €	-31%	- €	65 949,94 €	- €	44 208,20 €	110 158,14 €	-44%
030102	Socied. e quase socied. não financeira - Públicas	- €	109 916,56 €	- €	88 416,40 €	198 332,96 €	-31%	- €	65 949,94 €	- €	44 208,20 €	110 158,14 €	-44%
03010202	Empréstimos de médio e longo prazos	- €	109 916,56 €	- €	88 416,40 €	198 332,96 €	-31%	- €	65 949,94 €	- €	44 208,20 €	110 158,14 €	-44%
030103	Socied financ.-Bancos e outras instit. financeiras	- €	- €	- €	- €	- €	-	- €	- €	- €	- €	- €	-
03010302	Empréstimos de médio e longo prazos	- €	- €	- €	- €	- €	-	- €	- €	- €	- €	- €	-
0303	Juros de locação financeira	- €	- €	- €	- €	- €	-	- €	- €	- €	- €	- €	-
030301	Terrenos	- €	- €	- €	- €	- €	-	- €	- €	- €	- €	- €	-
0305	Outros juros	- €	- €	- €	- €	- €	-	- €	- €	- €	- €	- €	-
030502	Outros	- €	- €	- €	- €	- €	-	- €	- €	- €	- €	- €	-
04	Transferências correntes	672 058,61 €	1 086 086,51 €	528 776,91 €	1 453 585,77 €	3 740 507,80 €	1%	678 854,50 €	1 097 069,06 €	534 123,92 €	1 468 284,50 €	3 778 331,98 €	1%
0401	Sociedades e quase sociedades não financeiras	80 611,07 €	74 806,42 €	68 360,76 €	72 826,73 €	296 604,98 €	1%	81 426,21 €	75 562,86 €	69 052,02 €	73 563,16 €	299 604,26 €	1%
040101	Públicas	80 611,07 €	74 806,42 €	68 360,76 €	72 826,73 €	296 604,98 €	1%	81 426,21 €	75 562,86 €	69 052,02 €	73 563,16 €	299 604,26 €	1%

FUNDO DE APOIO MUNICIPAL

Formulário III - Identificação das necessidades de financiame

Município:

AVEIRO

Data:

27/07/2016

Quadro A - Despesas por classificação económica

CE	Despesas	2034						2035					
		1T	2T	3T	4T	Total	Var.	1T	2T	3T	4T	Total	Var.
04010101	Empresas Públicas Municipais e Intermunicipais	80 611,07 €	74 806,42 €	68 360,76 €	72 826,73 €	296 604,98 €	1%	81 426,21 €	75 562,86 €	69 052,02 €	73 563,16 €	299 604,26 €	1%
04010102	Outras	- €	- €	- €	- €	- €	-	- €	- €	- €	- €	- €	-
0403	Administração central	- €	102 556,62 €	34 185,52 €	110 701,94 €	247 444,08 €	1%	- €	103 593,68 €	34 531,21 €	111 821,36 €	249 946,25 €	1%
040301	Estado	- €	- €	- €	- €	- €	-	- €	- €	- €	- €	- €	-
040305	Serviços e fundos autónomos	- €	102 556,62 €	34 185,52 €	110 701,94 €	247 444,08 €	1%	- €	103 593,68 €	34 531,21 €	111 821,36 €	249 946,25 €	1%
0405	Administração local	409 025,79 €	373 225,06 €	106 503,41 €	801 950,34 €	1 690 704,60 €	1%	413 161,88 €	376 999,13 €	107 580,37 €	810 059,70 €	1 707 801,08 €	1%
040501	Continente	409 025,79 €	373 225,06 €	106 503,41 €	801 950,34 €	1 690 704,60 €	1%	413 161,88 €	376 999,13 €	107 580,37 €	810 059,70 €	1 707 801,08 €	1%
04050102	Freguesias	377 567,14 €	345 282,37 €	106 503,41 €	682 203,05 €	1 511 555,97 €	1%	381 385,12 €	348 773,88 €	107 580,37 €	689 101,52 €	1 526 840,89 €	1%
04050104	Associações de municípios	31 458,65 €	27 942,70 €	- €	119 747,29 €	179 148,64 €	1%	31 776,76 €	28 225,25 €	- €	120 958,18 €	180 960,20 €	1%
0407	Instituições sem fins lucrativos	182 421,75 €	535 498,40 €	319 727,22 €	393 573,97 €	1 431 221,35 €	1%	184 266,41 €	540 913,39 €	322 960,32 €	397 553,81 €	1 445 693,93 €	1%
040701	Instituições sem fins lucrativos	182 421,75 €	535 498,40 €	319 727,22 €	393 573,97 €	1 431 221,35 €	1%	184 266,41 €	540 913,39 €	322 960,32 €	397 553,81 €	1 445 693,93 €	1%
0408	Famílias	- €	- €	- €	74 532,79 €	74 532,79 €	1%	- €	- €	- €	75 286,47 €	75 286,47 €	1%
040802	Outras	- €	- €	- €	74 532,79 €	74 532,79 €	1%	- €	- €	- €	75 286,47 €	75 286,47 €	1%
05	Subsídios	318 309,05 €	357 265,01 €	318 309,05 €	357 265,01 €	1 351 148,13 €	1%	321 527,80 €	360 877,69 €	321 527,80 €	360 877,69 €	1 364 811,00 €	1%
0501	Sociedades e quase-sociedades não financeiras	318 309,05 €	357 265,01 €	318 309,05 €	357 265,01 €	1 351 148,13 €	1%	321 527,80 €	360 877,69 €	321 527,80 €	360 877,69 €	1 364 811,00 €	1%
050101	Públicas	- €	38 955,97 €	- €	38 955,97 €	77 911,93 €	1%	- €	39 349,89 €	- €	39 349,89 €	78 699,78 €	1%
05010102	Outras	- €	38 955,97 €	- €	38 955,97 €	77 911,93 €	1%	- €	39 349,89 €	- €	39 349,89 €	78 699,78 €	1%
050103	Privadas	318 309,05 €	318 309,05 €	318 309,05 €	318 309,05 €	1 273 236,19 €	1%	321 527,80 €	321 527,80 €	321 527,80 €	321 527,80 €	1 286 111,21 €	1%
06	Outras despesas correntes	165 126,12 €	600 612,84 €	487 950,11 €	515 475,70 €	1 769 164,77 €	1%	166 795,88 €	606 686,27 €	492 884,29 €	520 688,21 €	1 787 054,65 €	1%
0602	Diversas	165 126,12 €	600 612,84 €	487 950,11 €	515 475,70 €	1 769 164,77 €	1%	166 795,88 €	606 686,27 €	492 884,29 €	520 688,21 €	1 787 054,65 €	1%
060201	Impostos e taxas	139 485,94 €	553 578,98 €	439 486,11 €	346 767,03 €	1 479 318,07 €	1%	140 896,43 €	559 176,80 €	443 930,22 €	350 273,55 €	1 494 277,00 €	1%
060203	Outras	25 640,17 €	47 033,86 €	48 464,00 €	168 708,67 €	289 846,70 €	1%	25 899,45 €	47 509,47 €	48 954,07 €	170 414,66 €	292 777,65 €	1%
06020301	Outras restituições	6 723,91 €	11 774,56 €	14 734,68 €	90 189,33 €	123 422,47 €	1%	6 791,90 €	11 893,62 €	14 883,68 €	91 101,32 €	124 670,52 €	1%
06020302	IVA pago	12 823,48 €	30 028,09 €	26 443,52 €	38 549,79 €	107 844,88 €	1%	12 953,15 €	30 331,74 €	26 710,92 €	38 939,60 €	108 935,41 €	1%
06020304	Serviços bancários	301,60 €	300,50 €	6 957,64 €	2 385,96 €	9 945,69 €	3%	304,64 €	303,54 €	7 028,00 €	2 410,08 €	10 046,27 €	1%
06020305	Outras	5 791,19 €	4 930,71 €	328,16 €	37 583,60 €	48 633,66 €	1%	5 849,75 €	4 980,57 €	331,48 €	37 963,65 €	49 125,45 €	1%
	DESPESAS DE CAPITAL	3 397 940,26 €	8 180 511,12 €	2 463 815,98 €	10 026 728,62 €	24 068 995,98 €	2%	3 484 591,93 €	8 326 150,12 €	2 522 060,90 €	10 205 508,07 €	24 538 311,02 €	2%
07	Aquisição de bens de capital	3 242 508,29 €	5 459 220,33 €	2 066 884,70 €	6 356 487,65 €	17 125 100,97 €	3%	3 327 588,23 €	5 602 467,61 €	2 121 115,83 €	6 523 279,57 €	17 574 451,24 €	3%
0701	Investimentos	3 242 217,57 €	5 458 929,60 €	2 066 593,97 €	6 356 196,93 €	17 123 938,07 €	3%	3 327 294,56 €	5 602 173,95 €	2 120 822,17 €	6 522 985,90 €	17 573 276,58 €	3%
070101	Terrenos	- €	158 503,80 €	- €	- €	158 503,80 €	3%	- €	162 663,00 €	- €	- €	162 663,00 €	3%
070102	Habitacões	178 316,78 €	178 316,78 €	178 316,78 €	178 316,78 €	713 267,10 €	3%	182 995,87 €	182 995,87 €	182 995,87 €	182 995,87 €	731 983,50 €	3%
07010201	Construção	- €	- €	- €	- €	- €	-	- €	- €	- €	- €	- €	-
07010203	Reparação e beneficiação	178 316,78 €	178 316,78 €	178 316,78 €	178 316,78 €	713 267,10 €	3%	182 995,87 €	182 995,87 €	182 995,87 €	182 995,87 €	731 983,50 €	3%
070103	Edifícios	814 778,68 €	529 654,80 €	1 051 105,02 €	3 231 346,43 €	5 626 884,93 €	3%	836 158,77 €	543 553,14 €	1 078 686,40 €	3 316 138,16 €	5 774 536,48 €	3%
07010301	Instalações de serviços	- €	154 074,21 €	279 322,96 €	121 366,14 €	554 763,30 €	3%	- €	158 117,17 €	286 652,49 €	124 550,83 €	569 320,50 €	3%
07010302	Instalações desportivas e recreativas	38 106,90 €	- €	- €	199 648,80 €	237 755,70 €	3%	39 106,84 €	- €	- €	204 887,66 €	243 994,50 €	3%
07010303	Mercados e instalações de fiscalização sanitária	- €	- €	- €	79 251,90 €	79 251,90 €	3%	- €	- €	- €	81 331,50 €	81 331,50 €	3%
07010305	Escolas	424 510,46 €	360 478,49 €	771 782,06 €	820 785,99 €	2 377 557,01 €	3%	435 649,78 €	369 937,58 €	792 033,91 €	842 323,72 €	2 439 944,99 €	3%
07010307	Outros	352 161,31 €	15 102,10 €	- €	2 010 293,60 €	2 377 557,01 €	3%	361 402,16 €	15 498,39 €	- €	2 063 044,45 €	2 439 944,99 €	3%
070104	Construções diversas	1 906 251,14 €	4 422 567,84 €	821 581,01 €	2 745 527,01 €	9 895 927,00 €	3%	1 956 271,88 €	4 538 617,66 €	843 139,60 €	2 817 570,67 €	10 155 599,81 €	3%
07010401	Viadutos, arruamentos e obras complementares	1 647 345,81 €	2 753 089,67 €	- €	2 002 919,94 €	6 403 355,42 €	3%	1 690 572,78 €	2 825 331,77 €	- €	2 055 477,30 €	6 571 381,85 €	3%
07010402	Sistemas de drenagem de águas residuais	39 625,95 €	39 625,95 €	39 625,95 €	39 625,95 €	158 503,80 €	3%	40 665,75 €	40 665,75 €	40 665,75 €	40 665,75 €	162 663,00 €	3%
07010404	Iluminação pública	- €	- €	3 888,53 €	51 587,80 €	55 476,33 €	3%	- €	- €	3 990,57 €	52 941,48 €	56 932,05 €	3%
07010405	Parques e jardins	44 767,38 €	30 895,35 €	- €	130 392,21 €	206 054,94 €	3%	45 942,09 €	31 706,05 €	- €	133 813,76 €	211 461,90 €	3%
07010406	Instalações desportivas e recreativas	39 625,95 €	39 625,95 €	39 625,95 €	39 625,95 €	158 503,80 €	3%	40 665,75 €	40 665,75 €	40 665,75 €	40 665,75 €	162 663,00 €	3%
07010409	Sinalização e trânsito	79 251,90 €	79 251,90 €	79 251,90 €	79 251,90 €	317 007,60 €	3%	81 331,50 €	81 331,50 €	81 331,50 €	81 331,50 €	325 326,00 €	3%
07010410	Infraestrut. para distribuição energia eléctrica	- €	- €	- €	55 476,33 €	- €	3%	- €	- €	- €	56 932,05 €	- €	3%
07010413	Outros	55 634,15 €	1 480 079,02 €	659 188,68 €	346 646,93 €	2 541 548,77 €	3%	57 094,01 €	1 518 916,84 €	676 486,03 €	355 743,07 €	2 608 239,96 €	3%
070106	Material de transporte	- €	139 856,29 €	- €	97 899,41 €	237 755,70 €	3%	- €	143 526,18 €	- €	100 468,32 €	243 994,50 €	3%
07010602	Outro	- €	139 856,29 €	- €	97 899,41 €	237 755,70 €	3%	- €	143 526,18 €	- €	100 468,32 €	243 994,50 €	3%
070107	Equipamento de informática	60 800,04 €	1 202,24 €	5 678,42 €	11 571,19 €	79 251,90 €	3%	62 395,46 €	1 233,79 €	5 827,43 €	11 874,82 €	81 331,50 €	3%
070108	Software informático	158 503,80 €	- €	- €	- €	158 503,80 €	3%	162 663,00 €	- €	- €	- €	162 663,00 €	3%
070109	Equipamento administrativo	- €	7 925,19 €	- €	- €	7 925,19 €	3%	- €	8 133,15 €	- €	- €	8 133,15 €	3%
070110	Equipamento básico	121 962,69 €	20 507,21 €	9 853,31 €	85 432,49 €	237 755,70 €	3%	125 163,04 €	21 045,33 €	10 111,86 €	87 674,27 €	243 994,50 €	3%
07011002	Outro	121 962,69 €	20 507,21 €	9 853,31 €	85 432,49 €	237 755,70 €	3%	125 163,04 €	21 045,33 €	10 111,86 €	87 674,27 €	243 994,50 €	3%
070111	Ferramentas e utensílios	1 545,00 €	336,01 €	- €	6 044,18 €	7 925,19 €	3%	1 585,54 €	344,83 €	- €	6 202,78 €	8 133,15 €	3%
070113	Investimentos incorpóreos	59,44 €	59,44 €	59,44 €	59,44 €	237,76 €	3%	61,00 €	61,00 €	61,00 €	61,00 €	243,99 €	3%
0702	Locação financeira	- €	- €	- €	- €	- €	-	- €	- €	- €	- €	- €	-
070201	Terrenos	- €	- €	- €	- €	- €	-	- €	- €	- €	- €	- €	-
070206	Material de informática	- €	- €	- €	- €								

FUNDO DE APOIO MUNICIPAL

Formulário III - Identificação das necessidades de financiamento

Município:

AVEIRO

Data:

27/07/2016

Quadro A - Despesas por classificação económica

CE	Despesas	2034						2035					
		1T	2T	3T	4T	Total	Var.	1T	2T	3T	4T	Total	Var.
070306	Outros bens de domínio público	290,73 €	290,73 €	290,73 €	290,73 €	1 162,90 €	1%	293,67 €	293,67 €	293,67 €	293,67 €	1 174,66 €	1%
08	Transferências de capital	139 955,48 €	221 044,35 €	381 454,80 €	1 169 994,52 €	1 912 449,16 €	1%	141 370,72 €	223 279,56 €	385 312,09 €	1 181 825,56 €	1 931 787,93 €	1%
0805	Administração local	74 892,28 €	123 449,53 €	74 892,28 €	980 163,04 €	1 253 397,13 €	1%	75 649,59 €	124 697,86 €	75 649,59 €	990 074,50 €	1 266 071,54 €	1%
080501	Contínente	74 892,28 €	123 449,53 €	74 892,28 €	980 163,04 €	1 253 397,13 €	1%	75 649,59 €	124 697,86 €	75 649,59 €	990 074,50 €	1 266 071,54 €	1%
08050102	Freguesias	- €	48 557,26 €	- €	905 270,77 €	953 828,03 €	1%	- €	49 048,27 €	- €	914 424,91 €	963 473,18 €	1%
08050104	Associações de municípios	74 892,28 €	74 892,28 €	74 892,28 €	74 892,28 €	299 569,10 €	1%	75 649,59 €	75 649,59 €	75 649,59 €	75 649,59 €	302 598,36 €	1%
0807	Instituições sem fins lucrativos	65 063,21 €	97 594,81 €	306 562,53 €	189 831,48 €	659 052,03 €	1%	65 721,13 €	98 581,70 €	309 662,50 €	191 751,06 €	665 716,39 €	1%
080701	Instituições sem fins lucrativos	65 063,21 €	97 594,81 €	306 562,53 €	189 831,48 €	659 052,03 €	1%	65 721,13 €	98 581,70 €	309 662,50 €	191 751,06 €	665 716,39 €	1%
09	Activos financeiros	- €	- €	- €	- €	- €	-	- €	- €	- €	- €	- €	-
0907	Acções e outras participações	- €	- €	- €	- €	- €	-	- €	- €	- €	- €	- €	-
090701	Sociedade quase sociedade não financeiras-Privadas	- €	- €	- €	- €	- €	-	- €	- €	- €	- €	- €	-
0908	Unidades de participação	- €	- €	- €	- €	- €	-	- €	- €	- €	- €	- €	-
090802	Sociedade quase sociedade não financeiras-Públicas	- €	- €	- €	- €	- €	-	- €	- €	- €	- €	- €	-
10	Passivos financeiros	- €	2 484 769,96 €	- €	2 484 769,96 €	4 969 539,93 €	0%	- €	2 484 769,96 €	- €	2 484 769,96 €	4 969 539,93 €	0%
1006	Empréstimos a médio e longo prazos	- €	2 484 769,96 €	- €	2 484 769,96 €	4 969 539,93 €	0%	- €	2 484 769,96 €	- €	2 484 769,96 €	4 969 539,93 €	0%
100602	Sociedade e quase sociedade não financeiras - Públicas	- €	2 484 769,96 €	- €	2 484 769,96 €	4 969 539,93 €	0%	- €	2 484 769,96 €	- €	2 484 769,96 €	4 969 539,93 €	0%
100603	Sociedade financ-Bancos e outras instit. financeiras	- €	- €	- €	- €	- €	-	- €	- €	- €	- €	- €	-
100605	Administração Pública Central - Estado	- €	- €	- €	- €	- €	-	- €	- €	- €	- €	- €	-
11	Outras despesas de Capital	15 476,48 €	15 476,48 €	15 476,48 €	15 476,48 €	61 905,93 €	1%	15 632,98 €	15 632,98 €	15 632,98 €	15 632,98 €	62 531,92 €	1%
1102	Diversas	15 476,48 €	15 476,48 €	15 476,48 €	15 476,48 €	61 905,93 €	1%	15 632,98 €	15 632,98 €	15 632,98 €	15 632,98 €	62 531,92 €	1%
110201	Restituições	15 476,48 €	15 476,48 €	15 476,48 €	15 476,48 €	61 905,93 €	1%	15 632,98 €	15 632,98 €	15 632,98 €	15 632,98 €	62 531,92 €	1%
Total das despesas		9 764 334,04 €	16 542 516,85 €	11 997 987,02 €	19 426 500,05 €	57 731 337,95 €	1%	9 852 716,45 €	16 633 382,85 €	12 086 261,61 €	19 592 581,63 €	58 164 942,54 €	1%

FUNDO DE APOIO MUNICIPAL

Formulário III - Identificação das necessidades de financiame

Município:

AVEIRO

Data:

27/07/2016

Quadro A - Despesas por classificação económica

CE	Despesas	2036					Total	Var.
		1T	2T	3T	4T			
	Despesas correntes	6 353 515,67 €	8 244 925,26 €	9 579 101,92 €	9 358 337,21 €	33 535 880,06 €	0%	
01	Despesas com o pessoal	2 634 456,77 €	2 958 740,50 €	2 673 941,71 €	2 634 456,77 €	10 901 595,76 €	-2%	
0101	Remunerações certas e permanentes	1 963 216,17 €	2 287 499,89 €	1 932 402,36 €	1 963 216,17 €	8 146 334,59 €	-2%	
010101	Titulares órgãos soberania e memb. órgãos autárq.	70 908,93 €	70 908,93 €	70 908,93 €	70 908,93 €	283 635,72 €	0%	
01010101	Membros dos Órgãos Autárquicos	45 677,52 €	45 677,52 €	45 677,52 €	45 677,52 €	182 710,08 €	0%	
01010102	Membros do Gabinete de Apoio	25 231,41 €	25 231,41 €	25 231,41 €	25 231,41 €	100 925,64 €	0%	
010104	Pessoal quadros-Regime contrato individ. trabalho	1 492 623,25 €	1 492 623,25 €	1 492 623,25 €	1 492 623,25 €	5 970 492,99 €	-2%	
01010401	Pessoal em funções	1 461 727,10 €	1 461 727,10 €	1 461 727,10 €	1 461 727,10 €	5 846 908,41 €	-1%	
01010402	Alterações obrigatórias de posicionamento remun.	- €	- €	- €	- €	- €	-100%	
01010404	Recrutamento de pessoal para novos postos trab.	30 896,15 €	30 896,15 €	30 896,15 €	30 896,15 €	123 584,58 €	4%	
010108	Pessoal aguardando aposentação	2 500,00 €	2 500,00 €	2 500,00 €	2 500,00 €	10 000,00 €	0%	
010109	Pessoal em qualquer outra situação	79 463,01 €	79 463,01 €	79 463,01 €	79 463,01 €	317 852,04 €	-8%	
010111	Representação	16 287,15 €	16 287,15 €	16 287,15 €	16 287,15 €	65 148,60 €	0%	
010113	Subsidio de refeição	126 925,05 €	126 925,05 €	96 111,25 €	126 925,05 €	476 886,41 €	-2%	
01011301	Membros dos Órgãos Autárquicos	2 536,38 €	2 536,38 €	1 690,92 €	2 536,38 €	9 300,06 €	0%	
010113010	Membros dos Órgãos Autárquicos	1 409,10 €	1 409,10 €	939,40 €	1 409,10 €	5 166,70 €	0%	
010113010	Membros do Gabinete de Apoio	1 127,28 €	1 127,28 €	751,52 €	1 127,28 €	4 133,36 €	0%	
01011302	Pessoal dos Quadros - Regime do Cont. Ind. Trab.	112 847,02 €	112 847,02 €	86 678,36 €	112 847,02 €	425 219,41 €	-2%	
010113020	Pessoal em funções	110 133,44 €	110 133,44 €	83 969,02 €	110 133,44 €	414 369,34 €	-2%	
010113020	Recrutamento de Pessoal para novos postos trab.	2 712,52 €	2 712,52 €	2 712,52 €	2 712,52 €	10 850,07 €	5%	
01011304	Pessoal em qualquer outra situação	11 554,62 €	11 554,62 €	7 703,08 €	11 554,62 €	42 366,94 €	-5%	
010114	Subsidio de férias e de Natal	149 508,78 €	473 792,50 €	149 508,78 €	149 508,78 €	922 318,84 €	-2%	
01011401	Membros dos órgãos autárquicos	5 909,08 €	29 545,39 €	5 909,08 €	5 909,08 €	47 272,62 €	0%	
010114010	Membros dos órgãos autárquicos	3 806,46 €	19 032,30 €	3 806,46 €	3 806,46 €	30 451,68 €	0%	
010114010	Membros do Gabinete de Apoio	2 102,62 €	10 513,09 €	2 102,62 €	2 102,62 €	16 820,94 €	0%	
01011402	Pessoal dos Quadros - Regime do Cont. Ind. Trab.	138 903,08 €	421 417,64 €	138 903,08 €	138 903,08 €	838 126,90 €	-2%	
010114020	Pessoal em funções	133 930,79 €	415 737,10 €	133 930,79 €	133 930,79 €	817 529,47 €	-2%	
010114020	Recrutamento de Pessoal para novos postos trab.	5 149,36 €	5 149,36 €	5 149,36 €	5 149,36 €	20 597,43 €	4%	
01011404	Pessoal em qualquer outra situação	4 614,92 €	23 074,58 €	4 614,92 €	4 614,92 €	36 919,32 €	-12%	
010115	Remunerações por doença e maternidade/paternidade	25 000,00 €	25 000,00 €	25 000,00 €	25 000,00 €	100 000,00 €	0%	
0102	Abonos variáveis ou eventuais	72 884,24 €	72 884,24 €	67 057,01 €	72 884,24 €	285 709,73 €	-2%	
010202	Horas extraordinárias	20 000,00 €	20 000,00 €	20 000,00 €	20 000,00 €	80 000,00 €	0%	
01020201	Pessoal dos Quadros - Regime do Cont. Ind. Trab.	20 000,00 €	20 000,00 €	20 000,00 €	20 000,00 €	80 000,00 €	0%	
010204	Ajudas de custo	5 758,22 €	5 758,22 €	5 758,22 €	5 758,22 €	23 032,87 €	0%	
010205	Abono para falhas	6 612,33 €	6 612,33 €	5 316,54 €	6 612,33 €	25 153,54 €	-5%	
010206	Formação	10 000,00 €	10 000,00 €	10 000,00 €	10 000,00 €	40 000,00 €	0%	
010211	Subsidio de turno	20 976,93 €	20 976,93 €	16 811,09 €	20 976,93 €	79 741,87 €	-6%	
010212	Indemnizações por cessação de funções	- €	- €	- €	- €	- €	-	
01021202	Outras	- €	- €	- €	- €	- €	-	
010213	Outros suplementos e prémios	9 445,37 €	9 445,37 €	9 445,37 €	9 445,37 €	37 781,47 €	0%	
01021302	Outros	9 445,37 €	9 445,37 €	9 445,37 €	9 445,37 €	37 781,47 €	0%	
0103	Segurança social	598 356,36 €	598 356,36 €	674 482,34 €	598 356,36 €	2 469 551,43 €	-2%	
010301	Encargos com a saúde	97 715,90 €	97 715,90 €	97 715,90 €	97 715,90 €	390 863,60 €	0%	
01030101	ADSE - Assistência Doença Servidores Civis Estado	97 715,90 €	97 715,90 €	97 715,90 €	97 715,90 €	390 863,60 €	0%	
01030102	ACASA - Assoc. Cultura Assist. aos Servent. Adm.	- €	- €	- €	- €	- €	-	
010303	Subsidio familiar a criança e jovens	7 133,52 €	7 133,52 €	7 133,52 €	7 133,52 €	28 534,09 €	0%	
010304	Outras prestações familiares	6 512,99 €	6 512,99 €	6 512,99 €	6 512,99 €	26 051,96 €	0%	
010305	Contribuições para a segurança social	444 989,72 €	444 989,72 €	519 232,79 €	444 989,72 €	1 854 201,94 €	-2%	
01030501	Assistência na doença dos func. públicos - ADSE	300,00 €	300,00 €	300,00 €	300,00 €	1 200,00 €	0%	
01030502	Segurança social do pessoal em regime Contrato TFP	413 243,33 €	413 243,33 €	480 028,47 €	413 243,33 €	1 719 758,45 €	-2%	
010305020	Caixa Geral de Aposentações	201 613,24 €	201 613,24 €	246 112,41 €	201 613,24 €	850 952,13 €	-7%	
010305020	Regime Geral	213 059,24 €	213 059,24 €	229 628,60 €	213 059,24 €	868 806,32 €	3%	
01030503	Outros	31 409,24 €	31 409,24 €	39 015,77 €	31 409,24 €	133 243,49 €	-4%	
010306	Acidentes em serviço e doenças profissionais	7 500,00 €	7 500,00 €	7 500,00 €	7 500,00 €	30 000,00 €	0%	
010308	Outras pensões	3 002,26 €	3 002,26 €	3 002,26 €	3 002,26 €	12 009,04 €	0%	
010309	Seguros	25 000,00 €	25 000,00 €	25 000,00 €	25 000,00 €	100 000,00 €	0%	
01030901	Seguros de acidentes no trabalho e doenças profiss	25 000,00 €	25 000,00 €	25 000,00 €	25 000,00 €	100 000,00 €	0%	
010310	Outras despesas de segurança social	6 972,70 €	6 972,70 €	6 972,70 €	6 972,70 €	27 890,80 €	0%	
01031001	Eventualidade maternidade, paternidade e adopção	6 972,70 €	6 972,70 €	6 972,70 €	6 972,70 €	27 890,80 €	0%	
02	Aquisição de bens e serviços	2 540 078,16 €	3 178 569,98 €	5 542 987,73 €	4 350 268,24 €	15 611 904,11 €	1%	
0201	Aquisição de bens	828 040,86 €	799 108,11 €	387 736,89 €	1 017 168,16 €	3 032 054,02 €	1%	

FUNDO DE APOIO MUNICIPAL

Formulário III - Identificação das necessidades de financiame

Município:

AVEIRO

Data:

27/07/2016

Quadro A - Despesas por classificação económica

CE	Despesas	2036					Total	Var.
		1T	2T	3T	4T			
020101	Matérias-primas e subsidiárias	23 039,20 €	51 552,73 €	7 515,72 €	83 387,95 €	165 495,60 €	1%	
020102	Combustíveis e lubrificantes	55 905,07 €	91 002,39 €	52 226,78 €	149 197,56 €	348 331,81 €	1%	
02010201	Gasolina	13 267,01 €	24 395,41 €	17 578,77 €	42 783,41 €	98 024,60 €	1%	
02010202	Gasóleo	34 242,73 €	62 536,50 €	34 586,93 €	88 921,73 €	220 287,90 €	1%	
02010299	Outros	8 395,33 €	4 070,48 €	61,08 €	17 492,42 €	30 019,31 €	1%	
020103	Munições, explosivos e artificios	30,57 €	30,57 €	30,57 €	30,57 €	122,26 €	1%	
020104	Limpeza e higiene	6 686,20 €	3 388,31 €	5 192,91 €	14 075,77 €	29 343,19 €	1%	
020105	Alimentação-Refeições confeccionadas	504 903,30 €	465 082,87 €	128 301,36 €	458 448,27 €	1 556 735,80 €	1%	
020106	Alimentação-Géneros para confeccionar	227,78 €	139,01 €	- €	- €	366,79 €	1%	
020107	Vestuário e artigos pessoais	100 393,45 €	39 145,90 €	- €	22 801,86 €	162 341,21 €	1%	
020108	Material de escritório	1 229,01 €	4 955,94 €	5 335,53 €	14 032,55 €	25 553,03 €	1%	
020109	Produtos químicos e farmacêuticos	61,13 €	61,13 €	61,13 €	61,13 €	244,53 €	1%	
020111	Material de consumo clínico	611,32 €	611,32 €	611,32 €	611,32 €	2 445,27 €	1%	
020112	Material de transporte-Peças	7 173,04 €	6 265,27 €	5 644,94 €	21 874,95 €	40 958,21 €	1%	
020114	Outro material-Peças	17 172,69 €	23 096,46 €	8 092,61 €	18 271,74 €	66 633,50 €	1%	
020115	Prémios, condecorações e ofertas	1 604,71 €	1 604,71 €	1 604,71 €	1 604,71 €	6 418,82 €	1%	
020116	Mercadorias para Venda	- €	- €	52 457,63 €	8 674,02 €	61 131,65 €	1%	
020117	Ferramentas e utensílios	2 990,37 €	449,82 €	882,87 €	2 768,20 €	7 091,27 €	1%	
020118	Livros e documentação técnica	- €	- €	- €	1 149,28 €	1 149,28 €	1%	
020119	Artigos honoríficos e de decoração	15,28 €	15,28 €	15,28 €	15,28 €	61,13 €	1%	
020120	Material de educação, cultura e recreio	8 647,07 €	8 647,07 €	8 647,07 €	8 647,07 €	34 588,29 €	1%	
020121	Outros bens	97 350,67 €	103 059,32 €	111 116,47 €	211 515,93 €	523 042,39 €	1%	
0202	Aquisição de serviços	1 712 037,30 €	2 379 461,07 €	5 155 250,85 €	3 333 100,08 €	12 579 850,09 €	1%	
020201	Encargos das instalações	238 573,43 €	355 719,38 €	999 474,63 €	290 419,50 €	1 884 186,94 €	1%	
020202	Limpeza e higiene	154 618,79 €	- €	- €	1 618,50 €	153 000,29 €	1%	
020203	Conservação de bens	41 441,72 €	44 743,36 €	40 739,09 €	48 497,98 €	175 422,16 €	1%	
020204	Locação de edifícios	3 385,75 €	1 692,88 €	2 539,31 €	3 385,75 €	11 003,70 €	1%	
020206	Locação de material de transporte	- €	3 667,90 €	- €	- €	3 667,90 €	1%	
020208	Locação de outros bens	29 686,46 €	43 834,36 €	44 914,71 €	29 686,46 €	148 121,99 €	1%	
020209	Comunicações	23 297,46 €	22 058,71 €	9 861,04 €	16 671,16 €	71 888,37 €	1%	
020210	Transportes	191,26 €	247 298,93 €	30 167,19 €	23 049,21 €	300 706,58 €	1%	
020212	Seguros	57 988,05 €	110 578,52 €	41 611,63 €	44 484,03 €	254 662,23 €	1%	
020213	Deslocações e estadas	13 420,11 €	6 526,82 €	2 714,43 €	9 432,76 €	32 094,12 €	1%	
020214	Estudos, pareceres, projectos e consultadoria	140 719,12 €	165 732,60 €	45 829,28 €	200 537,31 €	552 818,31 €	1%	
020215	Formação	- €	6 024,31 €	- €	74 550,87 €	80 575,18 €	1%	
020216	Seminários, exposições e similares	- €	6 688,39 €	- €	41 752,33 €	48 440,72 €	1%	
020217	Publicidade	5 754,00 €	65 544,62 €	6 758,57 €	46 345,72 €	124 402,91 €	1%	
020218	Vigilância e segurança	- €	30 334,79 €	24 122,51 €	41 071,90 €	95 529,21 €	1%	
020219	Assistência técnica	30 221,50 €	107 245,73 €	36 231,28 €	82 115,44 €	255 813,95 €	1%	
020220	Outros trabalhos especializados	247 673,99 €	105 535,31 €	167 642,67 €	412 473,05 €	933 325,02 €	1%	
020221	Utilização de infra-estruturas de transportes	1 522,70 €	1 756,99 €	1 252,82 €	1 641,79 €	6 174,30 €	1%	
020224	Encargos de cobrança de receitas	97 425,62 €	377 116,59 €	209 963,33 €	293 600,86 €	978 106,39 €	1%	
020225	Outros serviços	626 117,33 €	677 361,70 €	3 491 428,35 €	1 675 002,47 €	6 469 909,84 €	1%	
02022501	Recolha e Tratamento de Resíduos S. Urbanos	- €	- €	2 279 473,37 €	902 367,53 €	3 181 840,90 €	1%	
02022502	Consumos de Iluminação Pública	471 757,35 €	8 586,97 €	1 043 531,19 €	364 559,86 €	1 888 435,37 €	1%	
02022503	Animação Sócio Cultural, Recreativa e Desportiva	69 387,58 €	57 119,29 €	82 468,94 €	336 501,90 €	545 477,71 €	1%	
02022504	Recolha, Tratamento e Transporte de Efluentes	- €	- €	1 222,63 €	- €	1 222,63 €	1%	
02022599	Outros Serviços	84 972,40 €	611 655,44 €	84 732,21 €	71 573,17 €	852 933,23 €	1%	
03	Juros e outros encargos	- €	22 104,10 €	- €	0,00 €	22 104,10 €	-80%	
0301	Juros da dívida pública	- €	22 104,10 €	- €	0,00 €	22 104,10 €	-80%	
030102	Socied. e quase socied. não financeira - Públicas	- €	22 104,10 €	- €	0,00 €	22 104,10 €	-80%	
03010202	Empréstimos de médio e longo prazos	- €	22 104,10 €	- €	0,00 €	22 104,10 €	-80%	
030103	Socied.financ.-Bancos e outras instit. financeiras	- €	- €	- €	- €	- €	-	
03010302	Empréstimos de médio e longo prazos	- €	- €	- €	- €	- €	-	
0303	Juros de locação financeira	- €	- €	- €	- €	- €	-	
030301	Terrenos	- €	- €	- €	- €	- €	-	
0305	Outros juros	- €	- €	- €	- €	- €	-	
030502	Outros	- €	- €	- €	- €	- €	-	
04	Transferências correntes	685 719,11 €	1 108 162,67 €	539 525,01 €	1 483 131,86 €	3 816 538,65 €	1%	
0401	Sociedades e quase sociedades não financeiras	82 249,60 €	76 326,96 €	69 750,28 €	74 307,03 €	302 633,87 €	1%	
040101	Públicas	82 249,60 €	76 326,96 €	69 750,28 €	74 307,03 €	302 633,87 €	1%	

FUNDO DE APOIO MUNICIPAL

Formulário III - Identificação das necessidades de financiame

Município:

AVEIRO

Data:

27/07/2016

Quadro A - Despesas por classificação económica

CE	Despesas	2036					Total	Var.
		1T	2T	3T	4T			
04010101	Empresas Públicas Municipais e Intermunicipais	82 249,60 €	76 326,96 €	69 750,28 €	74 307,03 €	302 633,87 €	1%	
04010102	Outras	- €	- €	- €	- €	- €	-	
0403	Administração central	- €	104 641,22 €	34 880,39 €	112 952,10 €	252 473,71 €	1%	
040301	Estado	- €	- €	- €	- €	- €	-	
040305	Serviços e fundos autónomos	- €	104 641,22 €	34 880,39 €	112 952,10 €	252 473,71 €	1%	
0405	Administração local	417 339,79 €	380 811,36 €	108 668,23 €	818 251,06 €	1 725 070,44 €	1%	
040501	Continente	417 339,79 €	380 811,36 €	108 668,23 €	818 251,06 €	1 725 070,44 €	1%	
04050102	Freguesias	385 241,70 €	352 300,69 €	108 668,23 €	696 069,74 €	1 542 280,37 €	1%	
04050104	Associações de municípios	32 098,09 €	28 510,67 €	- €	122 181,32 €	182 790,07 €	1%	
0407	Instituições sem fins lucrativos	186 129,72 €	546 383,13 €	326 226,11 €	401 573,89 €	1 460 312,85 €	1%	
040701	Instituições sem fins lucrativos	186 129,72 €	546 383,13 €	326 226,11 €	401 573,89 €	1 460 312,85 €	1%	
0408	Famílias	- €	- €	- €	76 047,77 €	76 047,77 €	1%	
040802	Outras	- €	- €	- €	76 047,77 €	76 047,77 €	1%	
05	Subsídios	324 779,11 €	364 526,91 €	324 779,11 €	364 526,91 €	1 378 612,03 €	1%	
0501	Sociedades e quase-sociedades não financeiras	324 779,11 €	364 526,91 €	324 779,11 €	364 526,91 €	1 378 612,03 €	1%	
050101	Públicas	- €	39 747,80 €	- €	39 747,80 €	79 495,60 €	1%	
05010102	Outras	- €	39 747,80 €	- €	39 747,80 €	79 495,60 €	1%	
050103	Privadas	324 779,11 €	324 779,11 €	324 779,11 €	324 779,11 €	1 299 116,43 €	1%	
06	Outras despesas correntes	168 482,53 €	612 821,11 €	497 868,35 €	525 953,44 €	1 805 125,42 €	1%	
0602	Diversas	168 482,53 €	612 821,11 €	497 868,35 €	525 953,44 €	1 805 125,42 €	1%	
060201	Impostos e taxas	142 321,18 €	564 831,22 €	448 419,26 €	353 815,54 €	1 509 387,20 €	1%	
060203	Outras	26 161,35 €	47 989,89 €	49 449,09 €	172 137,90 €	295 738,23 €	1%	
06020301	Outras restituições	6 860,58 €	12 013,89 €	15 034,18 €	92 022,54 €	125 931,20 €	1%	
06020302	IVA pago	13 084,14 €	30 638,45 €	26 981,02 €	39 333,36 €	110 036,97 €	1%	
06020304	Serviços bancários	307,73 €	306,61 €	7 099,06 €	2 434,45 €	10 147,85 €	1%	
06020305	Outras	5 908,90 €	5 030,93 €	334,83 €	38 347,54 €	49 622,21 €	1%	
	DESPESAS DE CAPITAL	4 052 800,68 €	9 282 585,34 €	2 887 281,44 €	8 843 674,90 €	25 066 342,36 €	2%	
07	Aquisição de bens de capital	3 894 209,35 €	6 556 486,95 €	2 482 282,00 €	7 634 107,61 €	20 567 085,90 €	17%	
0701	Investimentos	3 893 912,71 €	6 556 190,31 €	2 481 985,36 €	7 633 810,97 €	20 565 899,36 €	17%	
070101	Terrenos	- €	190 363,53 €	- €	- €	190 363,53 €	17%	
070102	Habitções	214 158,97 €	214 158,97 €	214 158,97 €	214 158,97 €	856 635,86 €	17%	
07010201	Construção	- €	- €	- €	- €	- €	-	
07010203	Reparação e beneficiação	214 158,97 €	214 158,97 €	214 158,97 €	214 158,97 €	856 635,86 €	17%	
070103	Edifícios	978 551,56 €	636 116,95 €	1 262 380,18 €	3 880 856,45 €	6 757 905,14 €	17%	
07010301	Instalações de serviços	- €	185 043,57 €	335 467,68 €	145 761,09 €	666 272,34 €	17%	
07010302	Instalações desportivas e recreativas	45 766,50 €	- €	- €	239 778,79 €	285 545,29 €	17%	
07010303	Mercados e instalações de fiscalização sanitária	- €	- €	- €	95 181,76 €	95 181,76 €	17%	
07010305	Escolas	509 838,30 €	432 935,72 €	926 912,50 €	985 766,36 €	2 855 452,88 €	17%	
07010307	Outros	422 946,76 €	18 137,67 €	- €	2 414 368,45 €	2 855 452,88 €	17%	
070104	Construções diversas	2 289 413,16 €	5 311 516,82 €	986 721,17 €	3 297 385,92 €	11 885 037,07 €	17%	
07010401	Viadutos, arruamentos e obras complementares	1 978 467,11 €	3 306 468,69 €	- €	2 405 512,66 €	7 690 448,46 €	17%	
07010402	Sistemas de drenagem de águas residuais	47 590,88 €	47 590,88 €	47 590,88 €	47 590,88 €	190 363,53 €	17%	
07010404	Iluminação pública	- €	- €	4 670,13 €	61 957,10 €	66 627,23 €	17%	
07010405	Parques e jardins	53 765,75 €	37 105,40 €	- €	156 601,43 €	247 472,58 €	17%	
07010406	Instalações desportivas e recreativas	47 590,88 €	47 590,88 €	47 590,88 €	47 590,88 €	190 363,53 €	17%	
07010409	Sinalização e trânsito	95 181,76 €	95 181,76 €	95 181,76 €	95 181,76 €	380 727,05 €	17%	
07010410	Infraestrut. para distribuição energia eléctrica	- €	- €	- €	66 627,23 €	66 627,23 €	17%	
07010413	Outros	66 816,77 €	1 777 579,20 €	791 687,51 €	416 323,97 €	3 052 407,46 €	17%	
070106	Material de transporte	- €	167 967,82 €	- €	117 577,47 €	285 545,29 €	17%	
07010602	Outro	- €	167 967,82 €	- €	117 577,47 €	285 545,29 €	17%	
070107	Equipamento de informática	73 021,03 €	1 443,90 €	6 819,80 €	13 897,03 €	95 181,76 €	17%	
070108	Software informático	190 363,53 €	- €	- €	- €	190 363,53 €	17%	
070109	Equipamento administrativo	- €	9 518,18 €	- €	- €	9 518,18 €	17%	
070110	Equipamento básico	146 477,54 €	24 629,22 €	11 833,85 €	102 604,67 €	285 545,29 €	17%	
07011002	Outro	146 477,54 €	24 629,22 €	11 833,85 €	102 604,67 €	285 545,29 €	17%	
070111	Ferramentas e utensílios	1 855,55 €	403,55 €	- €	7 259,08 €	9 518,18 €	17%	
070113	Investimentos incorpóreos	71,39 €	71,39 €	71,39 €	71,39 €	285,55 €	17%	
0702	Locação financeira	- €	- €	- €	- €	- €	-	
070201	Terrenos	- €	- €	- €	- €	- €	-	
070206	Material de informática	- €	- €	- €	- €	- €	-	
0703	Bens de domínio público	296,63 €	296,63 €	296,63 €	296,63 €	1 186,54 €	1%	

FUNDO DE APOIO MUNICIPAL**Formulário III - Identificação das necessidades de financiame**

Município:

AVEIRO

Data:

27/07/2016

Quadro A - Despesas por classificação económica

CE	Despesas	2036					Total	Var.
		1T	2T	3T	4T			
070306	Outros bens de domínio público	296,63 €	296,63 €	296,63 €	296,63 €	1 186,54 €	1%	
08	Transferências de capital	142 800,27 €	225 537,37 €	389 208,39 €	1 193 776,23 €	1 951 322,26 €	1%	
0805	Administração local	76 414,56 €	125 958,81 €	76 414,56 €	1 000 086,17 €	1 278 874,11 €	1%	
080501	Contínente	76 414,56 €	125 958,81 €	76 414,56 €	1 000 086,17 €	1 278 874,11 €	1%	
08050102	Freguesias	- €	49 544,25 €	- €	923 671,61 €	973 215,86 €	1%	
08050104	Associações de municípios	76 414,56 €	76 414,56 €	76 414,56 €	76 414,56 €	305 658,25 €	1%	
0807	Instituições sem fins lucrativos	66 385,71 €	99 578,56 €	312 793,82 €	193 690,06 €	672 448,15 €	1%	
080701	Instituições sem fins lucrativos	66 385,71 €	99 578,56 €	312 793,82 €	193 690,06 €	672 448,15 €	1%	
09	Activos financeiros	- €	- €	- €	- €	- €	-	
0907	Acções e outras participações	- €	- €	- €	- €	- €	-	
090701	Socied.e quase socied.não financeiras-Privadas	- €	- €	- €	- €	- €	-	
0908	Unidades de participação	- €	- €	- €	- €	- €	-	
090802	Socied.e quase socied.não financeiras-Públicas	- €	- €	- €	- €	- €	-	
10	Passivos financeiros	- €	2 484 769,96 €	- €	- €	2 484 769,96 €	-50%	
1006	Empréstimos a médio e longo prazos	- €	2 484 769,96 €	- €	- €	2 484 769,96 €	-50%	
100602	Socied. e quase socied. não financeiras - Públicas	- €	2 484 769,96 €	- €	- €	2 484 769,96 €	-50%	
100603	Socied.financ.-Bancos e outras instit. financeiras	- €	- €	- €	- €	- €	-	
100605	Administração Pública Central - Estado	- €	- €	- €	- €	- €	-	
11	Outras despesas de Capital	15 791,06 €	15 791,06 €	15 791,06 €	15 791,06 €	63 164,25 €	1%	
1102	Diversas	15 791,06 €	15 791,06 €	15 791,06 €	15 791,06 €	63 164,25 €	1%	
110201	Restituições	15 791,06 €	15 791,06 €	15 791,06 €	15 791,06 €	63 164,25 €	1%	
Total das despesas		10 406 316,35 €	17 527 510,60 €	12 466 383,36 €	18 202 012,12 €	58 602 222,43 €	1%	

FUNDO DE APOIO MUNICIPAL

Formulário III - Identificação das necessidades de financiamento

Município:

AVEIRO

Data:

27/07/2016

Quadro A.1 - Despesas por classificação económica - Pagamento de Dívida

CE	Despesas	2016						2017					
		1T	2T	3T	4T	Total	Var.	1T	2T	3T	4T	Total	Var.
	Despesas correntes	- €	- €	- €	3 132 440,75 €	3 132 440,75 €	-	4 557 331,92 €	4 557 331,92 €	4 557 331,92 €	4 557 331,92 €	18 229 327,68 €	482%
01	Despesas com o pessoal	- €	- €	- €	599 253,79 €	599 253,79 €	-	118 296,17 €	118 296,17 €	118 296,17 €	118 296,17 €	473 184,67 €	-21%
0103	Segurança social	- €	- €	- €	599 253,79 €	599 253,79 €	-	118 296,17 €	118 296,17 €	118 296,17 €	118 296,17 €	473 184,67 €	-21%
010301	Encargos com a saúde	- €	- €	- €	267 609,23 €	267 609,23 €	-	118 294,92 €	118 294,92 €	118 294,92 €	118 294,92 €	473 179,67 €	77%
01030101	ADSE - Assistência Doença Servidores Cívicos Estado	- €	- €	- €	115 609,23 €	115 609,23 €	-	23 294,92 €	23 294,92 €	23 294,92 €	23 294,92 €	93 179,67 €	-19%
01030102	ACASA - Assoc. Cultura Assist. aos Servent. Adm.	- €	- €	- €	152 000,00 €	152 000,00 €	-	95 000,00 €	95 000,00 €	95 000,00 €	95 000,00 €	380 000,00 €	150%
010305	Contribuições para a segurança social	- €	- €	- €	330 948,05 €	330 948,05 €	-	1,25 €	1,25 €	1,25 €	1,25 €	5,00 €	-100%
01030501	Assistência na doença dos func. públicos - ADSE	- €	- €	- €	- €	- €	-	1,25 €	1,25 €	1,25 €	1,25 €	5,00 €	-
01030502	Segurança social do pessoal em regime Contrato TFP	- €	- €	- €	318 876,30 €	318 876,30 €	-	- €	- €	- €	- €	- €	-100%
010305020	Caixa Geral de Aposentações	- €	- €	- €	276 601,02 €	276 601,02 €	-	- €	- €	- €	- €	- €	-100%
010305020	Regime Geral	- €	- €	- €	42 275,28 €	42 275,28 €	-	- €	- €	- €	- €	- €	-100%
01030503	Outros	- €	- €	- €	12 071,75 €	12 071,75 €	-	- €	- €	- €	- €	- €	-100%
010308	Outras pensões	- €	- €	- €	696,51 €	696,51 €	-	- €	- €	- €	- €	- €	-100%
02	Aquisição de bens e serviços	- €	- €	- €	1 160 976,27 €	1 160 976,27 €	-	1 216 803,89 €	1 216 803,89 €	1 216 803,89 €	1 216 803,89 €	4 867 215,55 €	319%
0201	Aquisição de bens	- €	- €	- €	176 300,81 €	176 300,81 €	-	187 616,81 €	187 616,81 €	187 616,81 €	187 616,81 €	750 467,25 €	326%
020101	Matérias-primas e subsidiárias	- €	- €	- €	6 556,14 €	6 556,14 €	-	- €	- €	- €	- €	- €	-100%
020102	Combustíveis e lubrificantes	- €	- €	- €	11 267,36 €	11 267,36 €	-	- €	- €	- €	- €	- €	-100%
02010201	Gasolina	- €	- €	- €	2 061,92 €	2 061,92 €	-	- €	- €	- €	- €	- €	-100%
02010202	Gasóleo	- €	- €	- €	9 205,44 €	9 205,44 €	-	- €	- €	- €	- €	- €	-100%
020104	Limpeza e higiene	- €	- €	- €	1 622,08 €	1 622,08 €	-	- €	- €	- €	- €	- €	-100%
020105	Alimentação-Refeições confeccionadas	- €	- €	- €	91 383,36 €	91 383,36 €	-	2 415,93 €	2 415,93 €	2 415,93 €	2 415,93 €	9 663,72 €	-89%
020106	Alimentação-Géneros para confeccionar	- €	- €	- €	312,43 €	312,43 €	-	- €	- €	- €	- €	- €	-100%
020107	Vestuário e artigos pessoais	- €	- €	- €	4 813,44 €	4 813,44 €	-	- €	- €	- €	- €	- €	-100%
020108	Material de escritório	- €	- €	- €	3 633,23 €	3 633,23 €	-	- €	- €	- €	- €	- €	-100%
020112	Material de transporte-Peças	- €	- €	- €	6 590,10 €	6 590,10 €	-	- €	- €	- €	- €	- €	-100%
020114	Outro material-Peças	- €	- €	- €	1 163,25 €	1 163,25 €	-	- €	- €	- €	- €	- €	-100%
020115	Prémios, condecorações e ofertas	- €	- €	- €	19 050,35 €	19 050,35 €	-	- €	- €	- €	- €	- €	-100%
020116	Mercadorias para Venda	- €	- €	- €	114,64 €	114,64 €	-	184 579,35 €	184 579,35 €	184 579,35 €	184 579,35 €	738 317,39 €	643931%
020120	Material de educação, cultura e recreio	- €	- €	- €	3 183,74 €	3 183,74 €	-	- €	- €	- €	- €	- €	-100%
020121	Outros bens	- €	- €	- €	26 610,69 €	26 610,69 €	-	621,54 €	621,54 €	621,54 €	621,54 €	2 486,14 €	-91%
0202	Aquisição de serviços	- €	- €	- €	984 675,46 €	984 675,46 €	-	1 029 187,08 €	1 029 187,08 €	1 029 187,08 €	1 029 187,08 €	4 116 748,30 €	318%
020201	Encargos das instalações	- €	- €	- €	172 401,75 €	172 401,75 €	-	85 860,01 €	85 860,01 €	85 860,01 €	85 860,01 €	343 440,02 €	99%
020202	Limpeza e higiene	- €	- €	- €	139 693,65 €	139 693,65 €	-	27 751,05 €	27 751,05 €	27 751,05 €	27 751,05 €	111 004,18 €	-21%
020203	Conservação de bens	- €	- €	- €	4 313,99 €	4 313,99 €	-	- €	- €	- €	- €	- €	-100%
020206	Locação de material de transporte	- €	- €	- €	3 025,00 €	3 025,00 €	-	- €	- €	- €	- €	- €	-100%
020208	Locação de outros bens	- €	- €	- €	516,60 €	516,60 €	-	- €	- €	- €	- €	- €	-100%
020209	Comunicações	- €	- €	- €	191,72 €	191,72 €	-	- €	- €	- €	- €	- €	-100%
020210	Transportes	- €	- €	- €	7 154,60 €	7 154,60 €	-	- €	- €	- €	- €	- €	-100%
020213	Deslocações e estadas	- €	- €	- €	182,92 €	182,92 €	-	- €	- €	- €	- €	- €	-100%
020214	Estudos, pareceres, projectos e consultadoria	- €	- €	- €	12 152,00 €	12 152,00 €	-	412 990,80 €	412 990,80 €	412 990,80 €	412 990,80 €	1 651 963,20 €	13494%
020215	Formação	- €	- €	- €	3 090,75 €	3 090,75 €	-	- €	- €	- €	- €	- €	-100%
020217	Publicidade	- €	- €	- €	730,62 €	730,62 €	-	- €	- €	- €	- €	- €	-100%
020219	Assistência técnica	- €	- €	- €	70 390,36 €	70 390,36 €	-	1 400,11 €	1 400,11 €	1 400,11 €	1 400,11 €	5 600,44 €	-92%
020220	Outros trabalhos especializados	- €	- €	- €	4 282,30 €	4 282,30 €	-	- €	- €	- €	- €	- €	-100%
020224	Encargos de cobrança de receitas	- €	- €	- €	2 497,76 €	2 497,76 €	-	- €	- €	- €	- €	- €	-100%
020225	Outros serviços	- €	- €	- €	564 051,44 €	564 051,44 €	-	501 185,12 €	501 185,12 €	501 185,12 €	501 185,12 €	2 004 740,46 €	255%
02022501	Recolha e Tratamento de Resíduos S. Urbanos	- €	- €	- €	94 547,27 €	94 547,27 €	-	306 149,40 €	306 149,40 €	306 149,40 €	306 149,40 €	1 224 597,61 €	1195%
02022502	Consumos de Iluminação Pública	- €	- €	- €	258 300,31 €	258 300,31 €	-	3 547,89 €	3 547,89 €	3 547,89 €	3 547,89 €	14 191,57 €	-95%
02022503	Animação Sócio Cultural, Recreativa e Desportiva	- €	- €	- €	646,00 €	646,00 €	-	- €	- €	- €	- €	- €	-100%
02022504	Recolha, Tratamento e Transporte de Efluentes	- €	- €	- €	116 530,68 €	116 530,68 €	-	150 518,81 €	150 518,81 €	150 518,81 €	150 518,81 €	602 075,25 €	417%
02022599	Outros Serviços	- €	- €	- €	94 027,18 €	94 027,18 €	-	40 969,01 €	40 969,01 €	40 969,01 €	40 969,01 €	163 876,03 €	74%
03	Juros e outros encargos	- €	- €	- €	551 656,93 €	551 656,93 €	-	538 440,59 €	538 440,59 €	538 440,59 €	538 440,59 €	2 153 762,36 €	290%
0305	Outros juros	- €	- €	- €	551 656,93 €	551 656,93 €	-	538 440,59 €	538 440,59 €	538 440,59 €	538 440,59 €	2 153 762,36 €	290%
030502	Outros	- €	- €	- €	551 656,93 €	551 656,93 €	-	538 440,59 €	538 440,59 €	538 440,59 €	538 440,59 €	2 153 762,36 €	290%
04	Transferências correntes	- €	- €	- €	716 031,12 €	716 031,12 €	-	620 294,20 €	620 294,20 €	620 294,20 €	620 294,20 €	2 481 176,81 €	247%
0401	Sociedades e quase sociedades não financeiras	- €	- €	- €	- €	- €	-	566 338,49 €	566 338,49 €	566 338,49 €	566 338,49 €	2 265 353,94 €	-
040101	Públicas	- €	- €	- €	- €	- €	-	566 338,49 €	566 338,49 €	566 338,49 €	566 338,49 €	2 265 353,94 €	-
04010102	Outras	- €	- €	- €	- €	- €	-	566 338,49 €	566 338,49 €	566 338,49 €	566 338,49 €	2 265 353,94 €	-
0403	Administração central	- €	- €	- €	22 450,00 €	22 450,00 €	-	- €	- €	- €	- €	- €	-100%
040301	Estado	- €	- €	- €	22 450,00 €	22 450,00 €	-	- €	- €	- €	- €	- €	-100%
0405	Administração local	- €	- €	- €	182 719,71 €	182 719,71 €	-	19 393,22 €	19 393,22 €	19 393,22 €	19 393,22 €	77 572,87 €	-58%

FUNDO DE APOIO MUNICIPAL

Formulário III - Identificação das necessidades de financiamento

Município:

AVEIRO

Data:

27/07/2016

Quadro A.1 - Despesas por classificação económica - Pagamento de Dívida

CE	Despesas	2016						2017					
		1T	2T	3T	4T	Total	Var.	1T	2T	3T	4T	Total	Var.
040501	Contínente	- €	- €	- €	182 719,71 €	182 719,71 €	-	19 393,22 €	19 393,22 €	19 393,22 €	19 393,22 €	77 572,87 €	-58%
04050102	Freguesias	- €	- €	- €	182 719,71 €	182 719,71 €	-	- €	- €	- €	- €	- €	-100%
04050104	Associações de municípios	- €	- €	- €	- €	- €	-	19 393,22 €	19 393,22 €	19 393,22 €	19 393,22 €	77 572,87 €	-
0407	Instituições sem fins lucrativos	- €	- €	- €	510 861,41 €	510 861,41 €	-	34 562,50 €	34 562,50 €	34 562,50 €	34 562,50 €	138 250,00 €	-73%
040701	Instituições sem fins lucrativos	- €	- €	- €	510 861,41 €	510 861,41 €	-	34 562,50 €	34 562,50 €	34 562,50 €	34 562,50 €	138 250,00 €	-73%
05	Subsídios	- €	- €	- €	- €	- €	-	91 688,14 €	91 688,14 €	91 688,14 €	91 688,14 €	366 752,55 €	-
0501	Sociedades e quase-sociedades não financeiras	- €	- €	- €	- €	- €	-	91 688,14 €	91 688,14 €	91 688,14 €	91 688,14 €	366 752,55 €	-
050101	Públicas	- €	- €	- €	- €	- €	-	91 688,14 €	91 688,14 €	91 688,14 €	91 688,14 €	366 752,55 €	-
05010102	Outras	- €	- €	- €	- €	- €	-	91 688,14 €	91 688,14 €	91 688,14 €	91 688,14 €	366 752,55 €	-
06	Outras despesas correntes	- €	- €	- €	104 522,64 €	104 522,64 €	-	1 971 808,94 €	1 971 808,94 €	1 971 808,94 €	1 971 808,94 €	7 887 235,74 €	7446%
0602	Diversas	- €	- €	- €	104 522,64 €	104 522,64 €	-	1 971 808,94 €	1 971 808,94 €	1 971 808,94 €	1 971 808,94 €	7 887 235,74 €	7446%
060201	Impostos e taxas	- €	- €	- €	54 921,83 €	54 921,83 €	-	5 240,78 €	5 240,78 €	5 240,78 €	5 240,78 €	20 963,12 €	-62%
060203	Outras	- €	- €	- €	49 600,81 €	49 600,81 €	-	1 966 568,16 €	1 966 568,16 €	1 966 568,16 €	1 966 568,16 €	7 866 272,62 €	15759%
06020301	Outras restituições	- €	- €	- €	12,51 €	12,51 €	-	- €	- €	- €	- €	- €	-100%
06020304	Serviços bancários	- €	- €	- €	247,97 €	247,97 €	-	- €	- €	- €	- €	- €	-100%
06020305	Outras	- €	- €	- €	49 340,33 €	49 340,33 €	-	1 966 568,16 €	1 966 568,16 €	1 966 568,16 €	1 966 568,16 €	7 866 272,62 €	15843%
	DESPESAS DE CAPITAL	- €	- €	- €	44 880 966,45 €	44 880 966,45 €	-	2 979 612,69 €	2 979 612,69 €	2 979 612,69 €	2 979 612,69 €	11 918 450,78 €	-73%
07	Aquisição de bens de capital	- €	- €	- €	4 879 320,42 €	4 879 320,42 €	-	2 101 112,53 €	2 101 112,53 €	2 101 112,53 €	2 101 112,53 €	8 404 450,12 €	72%
0701	Investimentos	- €	- €	- €	949 952,98 €	949 952,98 €	-	2 096 677,75 €	2 096 677,75 €	2 096 677,75 €	2 096 677,75 €	8 386 710,99 €	783%
070101	Terrenos	- €	- €	- €	251 144,15 €	251 144,15 €	-	194 190,83 €	194 190,83 €	194 190,83 €	194 190,83 €	776 763,32 €	209%
070102	Habitacões	- €	- €	- €	180,98 €	180,98 €	-	- €	- €	- €	- €	- €	-100%
07010201	Construção	- €	- €	- €	180,98 €	180,98 €	-	- €	- €	- €	- €	- €	-100%
070103	Edifícios	- €	- €	- €	252 807,76 €	252 807,76 €	-	127 738,02 €	127 738,02 €	127 738,02 €	127 738,02 €	510 952,06 €	102%
07010301	Instalações de serviços	- €	- €	- €	- €	- €	-	- €	- €	- €	- €	- €	-
07010302	Instalações desportivas e recreativas	- €	- €	- €	25 796,97 €	25 796,97 €	-	- €	- €	- €	- €	- €	-100%
07010303	Mercados e instalações de fiscalização sanitária	- €	- €	- €	40 684,65 €	40 684,65 €	-	- €	- €	- €	- €	- €	-100%
07010305	Escolas	- €	- €	- €	110 789,66 €	110 789,66 €	-	35 447,71 €	35 447,71 €	35 447,71 €	35 447,71 €	141 790,82 €	28%
07010307	Outros	- €	- €	- €	75 536,48 €	75 536,48 €	-	92 290,31 €	92 290,31 €	92 290,31 €	92 290,31 €	369 161,24 €	389%
070104	Construções diversas	- €	- €	- €	431 131,88 €	431 131,88 €	-	1 774 744,06 €	1 774 744,06 €	1 774 744,06 €	1 774 744,06 €	7 098 976,25 €	1547%
07010401	Viadutos, arruamentos e obras complementares	- €	- €	- €	323 645,04 €	323 645,04 €	-	1 735 611,88 €	1 735 611,88 €	1 735 611,88 €	1 735 611,88 €	6 942 447,52 €	2045%
07010402	Sistemas de drenagem de águas residuais	- €	- €	- €	- €	- €	-	1 106,84 €	1 106,84 €	1 106,84 €	1 106,84 €	4 427,34 €	-
07010410	Infraestrut. para distribuição energia eléctrica	- €	- €	- €	- €	- €	-	13 362,14 €	13 362,14 €	13 362,14 €	13 362,14 €	53 448,54 €	-
07010413	Outros	- €	- €	- €	107 486,84 €	107 486,84 €	-	24 663,21 €	24 663,21 €	24 663,21 €	24 663,21 €	98 652,85 €	-8%
070107	Equipamento de informática	- €	- €	- €	- €	- €	-	4,84 €	4,84 €	4,84 €	4,84 €	19,36 €	-
070108	Software informático	- €	- €	- €	3 384,00 €	3 384,00 €	-	- €	- €	- €	- €	- €	-100%
070110	Equipamento básico	- €	- €	- €	10 591,82 €	10 591,82 €	-	- €	- €	- €	- €	- €	-100%
07011002	Outro	- €	- €	- €	10 591,82 €	10 591,82 €	-	- €	- €	- €	- €	- €	-100%
070111	Ferramentas e utensílios	- €	- €	- €	712,39 €	712,39 €	-	- €	- €	- €	- €	- €	-100%
0702	Locação financeira	- €	- €	- €	3 929 367,44 €	3 929 367,44 €	-	4 434,78 €	4 434,78 €	4 434,78 €	4 434,78 €	17 739,13 €	-100%
070201	Terrenos	- €	- €	- €	3 929 367,44 €	3 929 367,44 €	-	- €	- €	- €	- €	- €	-100%
070206	Material de informática	- €	- €	- €	- €	- €	-	4 434,78 €	4 434,78 €	4 434,78 €	4 434,78 €	17 739,13 €	-
08	Transferências de capital	- €	- €	- €	3 649 651,59 €	3 649 651,59 €	-	845 687,67 €	845 687,67 €	845 687,67 €	845 687,67 €	3 382 750,66 €	-7%
0805	Administração local	- €	- €	- €	1 770 964,08 €	1 770 964,08 €	-	288 817,73 €	288 817,73 €	288 817,73 €	288 817,73 €	1 155 270,90 €	-35%
080501	Contínente	- €	- €	- €	1 770 964,08 €	1 770 964,08 €	-	288 817,73 €	288 817,73 €	288 817,73 €	288 817,73 €	1 155 270,90 €	-35%
08050102	Freguesias	- €	- €	- €	534 645,98 €	534 645,98 €	-	- €	- €	- €	- €	- €	-100%
08050104	Associações de municípios	- €	- €	- €	1 236 318,10 €	1 236 318,10 €	-	288 817,73 €	288 817,73 €	288 817,73 €	288 817,73 €	1 155 270,90 €	-7%
0807	Instituições sem fins lucrativos	- €	- €	- €	1 878 687,51 €	1 878 687,51 €	-	556 869,94 €	556 869,94 €	556 869,94 €	556 869,94 €	2 227 479,76 €	19%
080701	Instituições sem fins lucrativos	- €	- €	- €	1 878 687,51 €	1 878 687,51 €	-	556 869,94 €	556 869,94 €	556 869,94 €	556 869,94 €	2 227 479,76 €	19%
09	Activos financeiros	- €	- €	- €	- €	- €	-	32 812,50 €	32 812,50 €	32 812,50 €	32 812,50 €	131 250,00 €	-
0907	Ações e outras participações	- €	- €	- €	- €	- €	-	32 812,50 €	32 812,50 €	32 812,50 €	32 812,50 €	131 250,00 €	-
090701	Sociedade quase sociedade não financeiras-Privadas	- €	- €	- €	- €	- €	-	32 812,50 €	32 812,50 €	32 812,50 €	32 812,50 €	131 250,00 €	-
10	Passivos financeiros	- €	- €	- €	36 351 250,04 €	36 351 250,04 €	-	- €	- €	- €	- €	- €	-100%
1006	Empréstimos a médio e longo prazos	- €	- €	- €	36 351 250,04 €	36 351 250,04 €	-	- €	- €	- €	- €	- €	-100%
100603	Sociedade financ. Bancos e outras inst. financeiras	- €	- €	- €	25 825 000,04 €	25 825 000,04 €	-	- €	- €	- €	- €	- €	-100%
100605	Administração Pública Central - Estado	- €	- €	- €	10 526 250,00 €	10 526 250,00 €	-	- €	- €	- €	- €	- €	-100%
11	Outras despesas de Capital	- €	- €	- €	744,40 €	744,40 €	-	- €	- €	- €	- €	- €	-100%
1102	Diversas	- €	- €	- €	744,40 €	744,40 €	-	- €	- €	- €	- €	- €	-100%
110201	Restituições	- €	- €	- €	744,40 €	744,40 €	-	- €	- €	- €	- €	- €	-100%
	Total das despesas	- €	- €	- €	48 013 407,20 €	48 013 407,20 €	-	7 536 944,61 €	7 536 944,61 €	7 536 944,61 €	7 536 944,61 €	30 147 778,46 €	-37%

FUNDO DE APOIO MUNICIPAL

Formulário III - Identificação das necessidades de financiamento

Município:

AVEIRO

Data:

27/07/2016

Quadro A.1 - Despesas por classificação económica - Pagamento de Divi

CE	Despesas	2018						2019					
		1T	2T	3T	4T	Total	Var.	1T	2T	3T	4T	Total	Var.
	Despesas correntes	760 206,31 €	- €	- €	- €	760 206,31 €	-96%	- €	46 592,34 €	- €	46 592,34 €	93 184,67 €	-88%
01	Despesas com o pessoal	243 392,18 €	- €	- €	- €	243 392,18 €	-49%	- €	46 592,34 €	- €	46 592,34 €	93 184,67 €	-62%
0103	Segurança social	243 392,18 €	- €	- €	- €	243 392,18 €	-49%	- €	46 592,34 €	- €	46 592,34 €	93 184,67 €	-62%
010301	Encargos com a saúde	243 392,18 €	- €	- €	- €	243 392,18 €	-49%	- €	46 592,34 €	- €	46 592,34 €	93 184,67 €	-62%
01030101	ADSE - Assistência Doença Servidores Cívís Estado	93 184,67 €	- €	- €	- €	93 184,67 €	0%	- €	46 592,34 €	- €	46 592,34 €	93 184,67 €	0%
01030102	ACASA - Assoc. Cultura Assist. aos Servent. Adm.	150 207,51 €	- €	- €	- €	150 207,51 €	-60%	- €	- €	- €	- €	- €	-100%
010305	Contribuições para a segurança social	- €	- €	- €	- €	- €	-100%	- €	- €	- €	- €	- €	-
01030501	Assistência na doença dos func. públicos - ADSE	- €	- €	- €	- €	- €	-100%	- €	- €	- €	- €	- €	-
01030502	Segurança social do pessoal em regime Contrato TFP	- €	- €	- €	- €	- €	-	- €	- €	- €	- €	- €	-
010305020	Caixa Geral de Aposentações	- €	- €	- €	- €	- €	-	- €	- €	- €	- €	- €	-
010305020	Regime Geral	- €	- €	- €	- €	- €	-	- €	- €	- €	- €	- €	-
01030503	Outros	- €	- €	- €	- €	- €	-	- €	- €	- €	- €	- €	-
010308	Outras pensões	- €	- €	- €	- €	- €	-	- €	- €	- €	- €	- €	-
02	Aquisição de bens e serviços	263 104,86 €	- €	- €	- €	263 104,86 €	-95%	- €	- €	- €	- €	- €	-100%
0201	Aquisição de bens	49 663,06 €	- €	- €	- €	49 663,06 €	-93%	- €	- €	- €	- €	- €	-100%
020101	Matérias-primas e subsidiárias	- €	- €	- €	- €	- €	-	- €	- €	- €	- €	- €	-
020102	Combustíveis e lubrificantes	- €	- €	- €	- €	- €	-	- €	- €	- €	- €	- €	-
02010201	Gasolina	- €	- €	- €	- €	- €	-	- €	- €	- €	- €	- €	-
02010202	Gasóleo	- €	- €	- €	- €	- €	-	- €	- €	- €	- €	- €	-
020104	Limpeza e higiene	- €	- €	- €	- €	- €	-	- €	- €	- €	- €	- €	-
020105	Alimentação-Refeições confeccionadas	27 640,36 €	- €	- €	- €	27 640,36 €	186%	- €	- €	- €	- €	- €	-100%
020106	Alimentação-Géneros para confeccionar	- €	- €	- €	- €	- €	-	- €	- €	- €	- €	- €	-
020107	Vestuário e artigos pessoais	- €	- €	- €	- €	- €	-	- €	- €	- €	- €	- €	-
020108	Material de escritório	- €	- €	- €	- €	- €	-	- €	- €	- €	- €	- €	-
020112	Material de transporte-Peças	- €	- €	- €	- €	- €	-	- €	- €	- €	- €	- €	-
020114	Outro material-Peças	- €	- €	- €	- €	- €	-	- €	- €	- €	- €	- €	-
020115	Prémios, condecorações e ofertas	- €	- €	- €	- €	- €	-	- €	- €	- €	- €	- €	-
020116	Mercadorias para Venda	- €	- €	- €	- €	- €	-100%	- €	- €	- €	- €	- €	-
020120	Material de educação, cultura e recreio	- €	- €	- €	- €	- €	-	- €	- €	- €	- €	- €	-
020121	Outros bens	22 022,70 €	- €	- €	- €	22 022,70 €	786%	- €	- €	- €	- €	- €	-100%
0202	Aquisição de serviços	213 441,80 €	- €	- €	- €	213 441,80 €	-95%	- €	- €	- €	- €	- €	-100%
020201	Encargos das instalações	115 264,05 €	- €	- €	- €	115 264,05 €	-66%	- €	- €	- €	- €	- €	-100%
020202	Limpeza e higiene	84 320,44 €	- €	- €	- €	84 320,44 €	-24%	- €	- €	- €	- €	- €	-100%
020203	Conservação de bens	- €	- €	- €	- €	- €	-	- €	- €	- €	- €	- €	-
020206	Locação de material de transporte	- €	- €	- €	- €	- €	-	- €	- €	- €	- €	- €	-
020208	Locação de outros bens	- €	- €	- €	- €	- €	-	- €	- €	- €	- €	- €	-
020209	Comunicações	- €	- €	- €	- €	- €	-	- €	- €	- €	- €	- €	-
020210	Transportes	- €	- €	- €	- €	- €	-	- €	- €	- €	- €	- €	-
020213	Deslocações e estadas	- €	- €	- €	- €	- €	-	- €	- €	- €	- €	- €	-
020214	Estudos, pareceres, projectos e consultadoria	- €	- €	- €	- €	- €	-100%	- €	- €	- €	- €	- €	-
020215	Formação	- €	- €	- €	- €	- €	-	- €	- €	- €	- €	- €	-
020217	Publicidade	- €	- €	- €	- €	- €	-	- €	- €	- €	- €	- €	-
020219	Assistência técnica	- €	- €	- €	- €	- €	-100%	- €	- €	- €	- €	- €	-
020220	Outros trabalhos especializados	- €	- €	- €	- €	- €	-	- €	- €	- €	- €	- €	-
020224	Encargos de cobrança de receitas	- €	- €	- €	- €	- €	-	- €	- €	- €	- €	- €	-
020225	Outros serviços	13 857,31 €	- €	- €	- €	13 857,31 €	-99%	- €	- €	- €	- €	- €	-100%
02022501	Recolha e Tratamento de Resíduos S. Urbanos	- €	- €	- €	- €	- €	-100%	- €	- €	- €	- €	- €	-
02022502	Consumos de Iluminação Pública	4 549,68 €	- €	- €	- €	4 549,68 €	-68%	- €	- €	- €	- €	- €	-100%
02022503	Animação Sócio Cultural, Recreativa e Desportiva	- €	- €	- €	- €	- €	-	- €	- €	- €	- €	- €	-
02022504	Recolha, Tratamento e Transporte de Efluentes	- €	- €	- €	- €	- €	-100%	- €	- €	- €	- €	- €	-
02022599	Outros Serviços	9 307,63 €	- €	- €	- €	9 307,63 €	-94%	- €	- €	- €	- €	- €	-100%
03	Juros e outros encargos	253 462,30 €	- €	- €	- €	253 462,30 €	-88%	- €	- €	- €	- €	- €	-100%
0305	Outros juros	253 462,30 €	- €	- €	- €	253 462,30 €	-88%	- €	- €	- €	- €	- €	-100%
030502	Outros	253 462,30 €	- €	- €	- €	253 462,30 €	-88%	- €	- €	- €	- €	- €	-100%
04	Transferências correntes	- €	- €	- €	- €	- €	-100%	- €	- €	- €	- €	- €	-
0401	Sociedades e quase sociedades não financeiras	- €	- €	- €	- €	- €	-100%	- €	- €	- €	- €	- €	-
040101	Públicas	- €	- €	- €	- €	- €	-100%	- €	- €	- €	- €	- €	-
04010102	Outras	- €	- €	- €	- €	- €	-100%	- €	- €	- €	- €	- €	-
0403	Administração central	- €	- €	- €	- €	- €	-	- €	- €	- €	- €	- €	-
040301	Estado	- €	- €	- €	- €	- €	-	- €	- €	- €	- €	- €	-
0405	Administração local	- €	- €	- €	- €	- €	-100%	- €	- €	- €	- €	- €	-

FUNDO DE APOIO MUNICIPAL

Formulário III - Identificação das necessidades de financiamento

Município:

AVEIRO

Data:

27/07/2016

Quadro A.1 - Despesas por classificação económica - Pagamento de Divi

CE	Despesas	2018						2019					
		1T	2T	3T	4T	Total	Var.	1T	2T	3T	4T	Total	Var.
040501	Contínente	- €	- €	- €	- €	- €	-100%	- €	- €	- €	- €	- €	- €
04050102	Freguesias	- €	- €	- €	- €	- €	-	- €	- €	- €	- €	- €	- €
04050104	Associações de municípios	- €	- €	- €	- €	- €	-100%	- €	- €	- €	- €	- €	- €
0407	Instituições sem fins lucrativos	- €	- €	- €	- €	- €	-100%	- €	- €	- €	- €	- €	- €
040701	Instituições sem fins lucrativos	- €	- €	- €	- €	- €	-100%	- €	- €	- €	- €	- €	- €
05	Subsídios	- €	- €	- €	- €	- €	-100%	- €	- €	- €	- €	- €	- €
0501	Sociedades e quase-sociedades não financeiras	- €	- €	- €	- €	- €	-100%	- €	- €	- €	- €	- €	- €
050101	Públicas	- €	- €	- €	- €	- €	-100%	- €	- €	- €	- €	- €	- €
05010102	Outras	- €	- €	- €	- €	- €	-100%	- €	- €	- €	- €	- €	- €
06	Outras despesas correntes	246,97 €	- €	- €	- €	246,97 €	-100%	- €	- €	- €	- €	- €	-100%
0602	Diversas	246,97 €	- €	- €	- €	246,97 €	-100%	- €	- €	- €	- €	- €	-100%
060201	Impostos e taxas	- €	- €	- €	- €	- €	-100%	- €	- €	- €	- €	- €	- €
060203	Outras	246,97 €	- €	- €	- €	246,97 €	-100%	- €	- €	- €	- €	- €	-100%
06020301	Outras restituições	- €	- €	- €	- €	- €	-	- €	- €	- €	- €	- €	- €
06020304	Serviços bancários	9,26 €	- €	- €	- €	9,26 €	-	- €	- €	- €	- €	- €	-100%
06020305	Outras	237,71 €	- €	- €	- €	237,71 €	-100%	- €	- €	- €	- €	- €	-100%
	DESPESAS DE CAPITAL	6 589 756,31 €	- €	- €	- €	6 589 756,31 €	-45%	- €	- €	- €	- €	- €	-100%
07	Aquisição de bens de capital	6 582 049,77 €	- €	- €	- €	6 582 049,77 €	-22%	- €	- €	- €	- €	- €	-100%
0701	Investimentos	6 582 049,77 €	- €	- €	- €	6 582 049,77 €	-22%	- €	- €	- €	- €	- €	-100%
070101	Terrenos	69 139,63 €	- €	- €	- €	69 139,63 €	-91%	- €	- €	- €	- €	- €	-100%
070102	Habitaciones	- €	- €	- €	- €	- €	-	- €	- €	- €	- €	- €	- €
07010201	Construção	- €	- €	- €	- €	- €	-	- €	- €	- €	- €	- €	- €
070103	Edifícios	103 438,48 €	- €	- €	- €	103 438,48 €	-80%	- €	- €	- €	- €	- €	-100%
07010301	Instalações de serviços	19 323,80 €	- €	- €	- €	19 323,80 €	-	- €	- €	- €	- €	- €	-100%
07010302	Instalações desportivas e recreativas	- €	- €	- €	- €	- €	-	- €	- €	- €	- €	- €	- €
07010303	Mercados e instalações de fiscalização sanitária	- €	- €	- €	- €	- €	-	- €	- €	- €	- €	- €	- €
07010305	Escolas	56 588,93 €	- €	- €	- €	56 588,93 €	-60%	- €	- €	- €	- €	- €	-100%
07010307	Outros	27 525,75 €	- €	- €	- €	27 525,75 €	-93%	- €	- €	- €	- €	- €	-100%
070104	Construções diversas	6 409 471,66 €	- €	- €	- €	6 409 471,66 €	-10%	- €	- €	- €	- €	- €	-100%
07010401	Viadutos, arnamentos e obras complementares	5 740 005,65 €	- €	- €	- €	5 740 005,65 €	-17%	- €	- €	- €	- €	- €	-100%
07010402	Sistemas de drenagem de águas residuais	8 668,15 €	- €	- €	- €	8 668,15 €	96%	- €	- €	- €	- €	- €	-100%
07010410	Infraestrut. para distribuição energia eléctrica	- €	- €	- €	- €	- €	-100%	- €	- €	- €	- €	- €	- €
07010413	Outros	660 797,86 €	- €	- €	- €	660 797,86 €	570%	- €	- €	- €	- €	- €	-100%
070107	Equipamento de informática	- €	- €	- €	- €	- €	-100%	- €	- €	- €	- €	- €	- €
070108	Software informático	- €	- €	- €	- €	- €	-	- €	- €	- €	- €	- €	- €
070110	Equipamento básico	- €	- €	- €	- €	- €	-	- €	- €	- €	- €	- €	- €
07011002	Outro	- €	- €	- €	- €	- €	-	- €	- €	- €	- €	- €	- €
070111	Ferramentas e utensílios	- €	- €	- €	- €	- €	-	- €	- €	- €	- €	- €	- €
0702	Locação financeira	7 706,54 €	- €	- €	- €	7 706,54 €	-57%	- €	- €	- €	- €	- €	-100%
070201	Terrenos	- €	- €	- €	- €	- €	-	- €	- €	- €	- €	- €	- €
070206	Material de informática	7 706,54 €	- €	- €	- €	7 706,54 €	-57%	- €	- €	- €	- €	- €	-100%
08	Transferências de capital	- €	- €	- €	- €	- €	-100%	- €	- €	- €	- €	- €	- €
0805	Administração local	- €	- €	- €	- €	- €	-100%	- €	- €	- €	- €	- €	- €
080501	Contínente	- €	- €	- €	- €	- €	-100%	- €	- €	- €	- €	- €	- €
08050102	Freguesias	- €	- €	- €	- €	- €	-	- €	- €	- €	- €	- €	- €
08050104	Associações de municípios	- €	- €	- €	- €	- €	-100%	- €	- €	- €	- €	- €	- €
0807	Instituições sem fins lucrativos	- €	- €	- €	- €	- €	-100%	- €	- €	- €	- €	- €	- €
080701	Instituições sem fins lucrativos	- €	- €	- €	- €	- €	-100%	- €	- €	- €	- €	- €	- €
09	Activos financeiros	- €	- €	- €	- €	- €	-100%	- €	- €	- €	- €	- €	- €
0907	Acções e outras participações	- €	- €	- €	- €	- €	-100%	- €	- €	- €	- €	- €	- €
090701	Socied.e quase socied.não financeiras-Privadas	- €	- €	- €	- €	- €	-100%	- €	- €	- €	- €	- €	- €
10	Passivos financeiros	- €	- €	- €	- €	- €	-	- €	- €	- €	- €	- €	- €
1006	Empréstimos a médio e longo prazos	- €	- €	- €	- €	- €	-	- €	- €	- €	- €	- €	- €
100603	Socied.financ.-Bancos e outras instit. financeiras	- €	- €	- €	- €	- €	-	- €	- €	- €	- €	- €	- €
100605	Administração Pública Central - Estado	- €	- €	- €	- €	- €	-	- €	- €	- €	- €	- €	- €
11	Outras despesas de Capital	- €	- €	- €	- €	- €	-	- €	- €	- €	- €	- €	- €
1102	Diversas	- €	- €	- €	- €	- €	-	- €	- €	- €	- €	- €	- €
110201	Restituições	- €	- €	- €	- €	- €	-	- €	- €	- €	- €	- €	- €
	Total das despesas	7 349 962,62 €	- €	- €	- €	7 349 962,62 €	-76%	- €	46 592,34 €	- €	46 592,34 €	93 184,67 €	-99%

FUNDO DE APOIO MUNICIPAL

Formulário III - Identificação das necessidades de financiamento

Município:

AVEIRO

Data:

27/07/2016

Quadro A.1 - Despesas por classificação económica - Pagamento de Divi

CE	Despesas	2020						2021					
		1T	2T	3T	4T	Total	Var.	1T	2T	3T	4T	Total	Var.
	Despesas correntes	- €	46 592,34 €	- €	46 592,34 €	93 184,67 €	0%	- €	46 592,34 €	- €	46 592,34 €	93 184,67 €	0%
01	Despesas com o pessoal	- €	46 592,34 €	- €	46 592,34 €	93 184,67 €	0%	- €	46 592,34 €	- €	46 592,34 €	93 184,67 €	0%
0103	Segurança social	- €	46 592,34 €	- €	46 592,34 €	93 184,67 €	0%	- €	46 592,34 €	- €	46 592,34 €	93 184,67 €	0%
010301	Encargos com a saúde	- €	46 592,34 €	- €	46 592,34 €	93 184,67 €	0%	- €	46 592,34 €	- €	46 592,34 €	93 184,67 €	0%
01030101	ADSE - Assistência Doença Servidores Cíveis Estado	- €	46 592,34 €	- €	46 592,34 €	93 184,67 €	0%	- €	46 592,34 €	- €	46 592,34 €	93 184,67 €	0%
01030102	ACASA - Assoc. Cultural Assist. aos Servent. Adm.	- €	- €	- €	- €	- €	-	- €	- €	- €	- €	- €	-
010305	Contribuições para a segurança social	- €	- €	- €	- €	- €	-	- €	- €	- €	- €	- €	-
01030501	Assistência na doença dos func. públicos - ADSE	- €	- €	- €	- €	- €	-	- €	- €	- €	- €	- €	-
01030502	Segurança social do pessoal em regime Contrato TFP	- €	- €	- €	- €	- €	-	- €	- €	- €	- €	- €	-
010305020	Caixa Geral de Aposentações	- €	- €	- €	- €	- €	-	- €	- €	- €	- €	- €	-
010305020	Regime Geral	- €	- €	- €	- €	- €	-	- €	- €	- €	- €	- €	-
01030503	Outros	- €	- €	- €	- €	- €	-	- €	- €	- €	- €	- €	-
010308	Outras pensões	- €	- €	- €	- €	- €	-	- €	- €	- €	- €	- €	-
02	Aquisição de bens e serviços	- €	- €	- €	- €	- €	-	- €	- €	- €	- €	- €	-
0201	Aquisição de bens	- €	- €	- €	- €	- €	-	- €	- €	- €	- €	- €	-
020101	Matérias-primas e subsidiárias	- €	- €	- €	- €	- €	-	- €	- €	- €	- €	- €	-
020102	Combustíveis e lubrificantes	- €	- €	- €	- €	- €	-	- €	- €	- €	- €	- €	-
02010201	Gasolina	- €	- €	- €	- €	- €	-	- €	- €	- €	- €	- €	-
02010202	Gasóleo	- €	- €	- €	- €	- €	-	- €	- €	- €	- €	- €	-
020104	Limpeza e higiene	- €	- €	- €	- €	- €	-	- €	- €	- €	- €	- €	-
020105	Alimentação-Refeições confeccionadas	- €	- €	- €	- €	- €	-	- €	- €	- €	- €	- €	-
020106	Alimentação-Géneros para confeccionar	- €	- €	- €	- €	- €	-	- €	- €	- €	- €	- €	-
020107	Vestuário e artigos pessoais	- €	- €	- €	- €	- €	-	- €	- €	- €	- €	- €	-
020108	Material de escritório	- €	- €	- €	- €	- €	-	- €	- €	- €	- €	- €	-
020112	Material de transporte-Peças	- €	- €	- €	- €	- €	-	- €	- €	- €	- €	- €	-
020114	Outro material-Peças	- €	- €	- €	- €	- €	-	- €	- €	- €	- €	- €	-
020115	Prémios, condecorações e ofertas	- €	- €	- €	- €	- €	-	- €	- €	- €	- €	- €	-
020116	Mercadorias para Venda	- €	- €	- €	- €	- €	-	- €	- €	- €	- €	- €	-
020120	Material de educação, cultura e recreio	- €	- €	- €	- €	- €	-	- €	- €	- €	- €	- €	-
020121	Outros bens	- €	- €	- €	- €	- €	-	- €	- €	- €	- €	- €	-
0202	Aquisição de serviços	- €	- €	- €	- €	- €	-	- €	- €	- €	- €	- €	-
020201	Encargos das instalações	- €	- €	- €	- €	- €	-	- €	- €	- €	- €	- €	-
020202	Limpeza e higiene	- €	- €	- €	- €	- €	-	- €	- €	- €	- €	- €	-
020203	Conservação de bens	- €	- €	- €	- €	- €	-	- €	- €	- €	- €	- €	-
020206	Locação de material de transporte	- €	- €	- €	- €	- €	-	- €	- €	- €	- €	- €	-
020208	Locação de outros bens	- €	- €	- €	- €	- €	-	- €	- €	- €	- €	- €	-
020209	Comunicações	- €	- €	- €	- €	- €	-	- €	- €	- €	- €	- €	-
020210	Transportes	- €	- €	- €	- €	- €	-	- €	- €	- €	- €	- €	-
020213	Deslocações e estadas	- €	- €	- €	- €	- €	-	- €	- €	- €	- €	- €	-
020214	Estudos, pareceres, projectos e consultoria	- €	- €	- €	- €	- €	-	- €	- €	- €	- €	- €	-
020215	Formação	- €	- €	- €	- €	- €	-	- €	- €	- €	- €	- €	-
020217	Publicidade	- €	- €	- €	- €	- €	-	- €	- €	- €	- €	- €	-
020219	Assistência técnica	- €	- €	- €	- €	- €	-	- €	- €	- €	- €	- €	-
020220	Outros trabalhos especializados	- €	- €	- €	- €	- €	-	- €	- €	- €	- €	- €	-
020224	Encargos de cobrança de receitas	- €	- €	- €	- €	- €	-	- €	- €	- €	- €	- €	-
020225	Outros serviços	- €	- €	- €	- €	- €	-	- €	- €	- €	- €	- €	-
02022501	Recolha e Tratamento de Resíduos S. Urbanos	- €	- €	- €	- €	- €	-	- €	- €	- €	- €	- €	-
02022502	Consumos de Iluminação Pública	- €	- €	- €	- €	- €	-	- €	- €	- €	- €	- €	-
02022503	Animação Sócio Cultural, Recreativa e Desportiva	- €	- €	- €	- €	- €	-	- €	- €	- €	- €	- €	-
02022504	Recolha, Tratamento e Transporte de Efluentes	- €	- €	- €	- €	- €	-	- €	- €	- €	- €	- €	-
02022599	Outros Serviços	- €	- €	- €	- €	- €	-	- €	- €	- €	- €	- €	-
03	Juros e outros encargos	- €	- €	- €	- €	- €	-	- €	- €	- €	- €	- €	-
0305	Outros juros	- €	- €	- €	- €	- €	-	- €	- €	- €	- €	- €	-
030502	Outros	- €	- €	- €	- €	- €	-	- €	- €	- €	- €	- €	-
04	Transferências correntes	- €	- €	- €	- €	- €	-	- €	- €	- €	- €	- €	-
0401	Sociedades e quase sociedades não financeiras	- €	- €	- €	- €	- €	-	- €	- €	- €	- €	- €	-
040101	Públicas	- €	- €	- €	- €	- €	-	- €	- €	- €	- €	- €	-
04010102	Outras	- €	- €	- €	- €	- €	-	- €	- €	- €	- €	- €	-
0403	Administração central	- €	- €	- €	- €	- €	-	- €	- €	- €	- €	- €	-
040301	Estado	- €	- €	- €	- €	- €	-	- €	- €	- €	- €	- €	-
0405	Administração local	- €	- €	- €	- €	- €	-	- €	- €	- €	- €	- €	-

FUNDO DE APOIO MUNICIPAL

Formulário III - Identificação das necessidades de financiamento

Município:

AVEIRO

Data:

27/07/2016

Quadro A.1 - Despesas por classificação económica - Pagamento de Divi

CE	Despesas	2020						2021						
		1T	2T	3T	4T	Total	Var.	1T	2T	3T	4T	Total	Var.	
040501	Continente	- €	- €	- €	- €	- €	-	- €	- €	- €	- €	- €	- €	-
04050102	Freguesias	- €	- €	- €	- €	- €	-	- €	- €	- €	- €	- €	- €	-
04050104	Associações de municípios	- €	- €	- €	- €	- €	-	- €	- €	- €	- €	- €	- €	-
0407	Instituições sem fins lucrativos	- €	- €	- €	- €	- €	-	- €	- €	- €	- €	- €	- €	-
040701	Instituições sem fins lucrativos	- €	- €	- €	- €	- €	-	- €	- €	- €	- €	- €	- €	-
05	Subsídios	- €	- €	- €	- €	- €	-	- €	- €	- €	- €	- €	- €	-
0501	Sociedades e quase-sociedades não financeiras	- €	- €	- €	- €	- €	-	- €	- €	- €	- €	- €	- €	-
050101	Públicas	- €	- €	- €	- €	- €	-	- €	- €	- €	- €	- €	- €	-
05010102	Outras	- €	- €	- €	- €	- €	-	- €	- €	- €	- €	- €	- €	-
06	Outras despesas correntes	- €	- €	- €	- €	- €	-	- €	- €	- €	- €	- €	- €	-
0602	Diversas	- €	- €	- €	- €	- €	-	- €	- €	- €	- €	- €	- €	-
060201	Impostos e taxas	- €	- €	- €	- €	- €	-	- €	- €	- €	- €	- €	- €	-
060203	Outras	- €	- €	- €	- €	- €	-	- €	- €	- €	- €	- €	- €	-
06020301	Outras restituições	- €	- €	- €	- €	- €	-	- €	- €	- €	- €	- €	- €	-
06020304	Serviços bancários	- €	- €	- €	- €	- €	-	- €	- €	- €	- €	- €	- €	-
06020305	Outras	- €	- €	- €	- €	- €	-	- €	- €	- €	- €	- €	- €	-
	DESPESAS DE CAPITAL	- €	- €	- €	- €	- €	-	- €	- €	- €	- €	- €	- €	-
07	Aquisição de bens de capital	- €	- €	- €	- €	- €	-	- €	- €	- €	- €	- €	- €	-
0701	Investimentos	- €	- €	- €	- €	- €	-	- €	- €	- €	- €	- €	- €	-
070101	Terrenos	- €	- €	- €	- €	- €	-	- €	- €	- €	- €	- €	- €	-
070102	Habitações	- €	- €	- €	- €	- €	-	- €	- €	- €	- €	- €	- €	-
07010201	Construção	- €	- €	- €	- €	- €	-	- €	- €	- €	- €	- €	- €	-
070103	Edifícios	- €	- €	- €	- €	- €	-	- €	- €	- €	- €	- €	- €	-
07010301	Instalações de serviços	- €	- €	- €	- €	- €	-	- €	- €	- €	- €	- €	- €	-
07010302	Instalações desportivas e recreativas	- €	- €	- €	- €	- €	-	- €	- €	- €	- €	- €	- €	-
07010303	Mercados e instalações de fiscalização sanitária	- €	- €	- €	- €	- €	-	- €	- €	- €	- €	- €	- €	-
07010305	Escolas	- €	- €	- €	- €	- €	-	- €	- €	- €	- €	- €	- €	-
07010307	Outros	- €	- €	- €	- €	- €	-	- €	- €	- €	- €	- €	- €	-
070104	Construções diversas	- €	- €	- €	- €	- €	-	- €	- €	- €	- €	- €	- €	-
07010401	Viadutos, arnuamentos e obras complementares	- €	- €	- €	- €	- €	-	- €	- €	- €	- €	- €	- €	-
07010402	Sistemas de drenagem de águas residuais	- €	- €	- €	- €	- €	-	- €	- €	- €	- €	- €	- €	-
07010410	Infraestrut. para distribuição energia eléctrica	- €	- €	- €	- €	- €	-	- €	- €	- €	- €	- €	- €	-
07010413	Outros	- €	- €	- €	- €	- €	-	- €	- €	- €	- €	- €	- €	-
070107	Equipamento de informática	- €	- €	- €	- €	- €	-	- €	- €	- €	- €	- €	- €	-
070108	Software informático	- €	- €	- €	- €	- €	-	- €	- €	- €	- €	- €	- €	-
070110	Equipamento básico	- €	- €	- €	- €	- €	-	- €	- €	- €	- €	- €	- €	-
07011002	Outro	- €	- €	- €	- €	- €	-	- €	- €	- €	- €	- €	- €	-
070111	Ferramentas e utensílios	- €	- €	- €	- €	- €	-	- €	- €	- €	- €	- €	- €	-
0702	Locação financeira	- €	- €	- €	- €	- €	-	- €	- €	- €	- €	- €	- €	-
070201	Terrenos	- €	- €	- €	- €	- €	-	- €	- €	- €	- €	- €	- €	-
070206	Material de informática	- €	- €	- €	- €	- €	-	- €	- €	- €	- €	- €	- €	-
08	Transferências de capital	- €	- €	- €	- €	- €	-	- €	- €	- €	- €	- €	- €	-
0805	Administração local	- €	- €	- €	- €	- €	-	- €	- €	- €	- €	- €	- €	-
080501	Continente	- €	- €	- €	- €	- €	-	- €	- €	- €	- €	- €	- €	-
08050102	Freguesias	- €	- €	- €	- €	- €	-	- €	- €	- €	- €	- €	- €	-
08050104	Associações de municípios	- €	- €	- €	- €	- €	-	- €	- €	- €	- €	- €	- €	-
0807	Instituições sem fins lucrativos	- €	- €	- €	- €	- €	-	- €	- €	- €	- €	- €	- €	-
080701	Instituições sem fins lucrativos	- €	- €	- €	- €	- €	-	- €	- €	- €	- €	- €	- €	-
09	Activos financeiros	- €	- €	- €	- €	- €	-	- €	- €	- €	- €	- €	- €	-
0907	Ações e outras participações	- €	- €	- €	- €	- €	-	- €	- €	- €	- €	- €	- €	-
090701	Socied.e quase socied.não financeiras-Privadas	- €	- €	- €	- €	- €	-	- €	- €	- €	- €	- €	- €	-
10	Passivos financeiros	- €	- €	- €	- €	- €	-	- €	- €	- €	- €	- €	- €	-
1006	Empréstimos a médio e longo prazos	- €	- €	- €	- €	- €	-	- €	- €	- €	- €	- €	- €	-
100603	Socied.financ.-Bancos e outras instit. financeiras	- €	- €	- €	- €	- €	-	- €	- €	- €	- €	- €	- €	-
100605	Administração Pública Central - Estado	- €	- €	- €	- €	- €	-	- €	- €	- €	- €	- €	- €	-
11	Outras despesas de Capital	- €	- €	- €	- €	- €	-	- €	- €	- €	- €	- €	- €	-
1102	Diversas	- €	- €	- €	- €	- €	-	- €	- €	- €	- €	- €	- €	-
110201	Restituições	- €	- €	- €	- €	- €	-	- €	- €	- €	- €	- €	- €	-
	Total das despesas	- €	46 592,34 €	- €	46 592,34 €	93 184,67 €	0%	- €	46 592,34 €	- €	46 592,34 €	93 184,67 €	0%	

FUNDO DE APOIO MUNICIPAL

Formulário III - Identificação das necessidades de financiamento

Município:

AVEIRO

Data:

27/07/2016

Quadro A.1 - Despesas por classificação económica - Pagamento de Divi

CE	Despesas	2022						2023					
		1T	2T	3T	4T	Total	Var.	1T	2T	3T	4T	Total	Var.
	Despesas correntes	- €	46 592,34 €	- €	46 592,34 €	93 184,67 €	0%	- €	46 592,34 €	- €	46 592,34 €	93 184,67 €	0%
01	Despesas com o pessoal	- €	46 592,34 €	- €	46 592,34 €	93 184,67 €	0%	- €	46 592,34 €	- €	46 592,34 €	93 184,67 €	0%
0103	Segurança social	- €	46 592,34 €	- €	46 592,34 €	93 184,67 €	0%	- €	46 592,34 €	- €	46 592,34 €	93 184,67 €	0%
010301	Encargos com a saúde	- €	46 592,34 €	- €	46 592,34 €	93 184,67 €	0%	- €	46 592,34 €	- €	46 592,34 €	93 184,67 €	0%
01030101	ADSE - Assistência Doença Servidores Cívicos Estado	- €	46 592,34 €	- €	46 592,34 €	93 184,67 €	0%	- €	46 592,34 €	- €	46 592,34 €	93 184,67 €	0%
01030102	ACASA - Assoc. Cultural Assist. aos Servent. Adm.	- €	- €	- €	- €	- €	-	- €	- €	- €	- €	- €	-
010305	Contribuições para a segurança social	- €	- €	- €	- €	- €	-	- €	- €	- €	- €	- €	-
01030501	Assistência na doença dos func. públicos - ADSE	- €	- €	- €	- €	- €	-	- €	- €	- €	- €	- €	-
01030502	Segurança social do pessoal em regime Contrato TFP	- €	- €	- €	- €	- €	-	- €	- €	- €	- €	- €	-
010305020	Caixa Geral de Aposentações	- €	- €	- €	- €	- €	-	- €	- €	- €	- €	- €	-
010305020	Regime Geral	- €	- €	- €	- €	- €	-	- €	- €	- €	- €	- €	-
01030503	Outros	- €	- €	- €	- €	- €	-	- €	- €	- €	- €	- €	-
010308	Outras pensões	- €	- €	- €	- €	- €	-	- €	- €	- €	- €	- €	-
02	Aquisição de bens e serviços	- €	- €	- €	- €	- €	-	- €	- €	- €	- €	- €	-
0201	Aquisição de bens	- €	- €	- €	- €	- €	-	- €	- €	- €	- €	- €	-
020101	Matérias-primas e subsidiárias	- €	- €	- €	- €	- €	-	- €	- €	- €	- €	- €	-
020102	Combustíveis e lubrificantes	- €	- €	- €	- €	- €	-	- €	- €	- €	- €	- €	-
02010201	Gasolina	- €	- €	- €	- €	- €	-	- €	- €	- €	- €	- €	-
02010202	Gasóleo	- €	- €	- €	- €	- €	-	- €	- €	- €	- €	- €	-
020104	Limpeza e higiene	- €	- €	- €	- €	- €	-	- €	- €	- €	- €	- €	-
020105	Alimentação-Refeições confeccionadas	- €	- €	- €	- €	- €	-	- €	- €	- €	- €	- €	-
020106	Alimentação-Géneros para confeccionar	- €	- €	- €	- €	- €	-	- €	- €	- €	- €	- €	-
020107	Vestuário e artigos pessoais	- €	- €	- €	- €	- €	-	- €	- €	- €	- €	- €	-
020108	Material de escritório	- €	- €	- €	- €	- €	-	- €	- €	- €	- €	- €	-
020112	Material de transporte-Peças	- €	- €	- €	- €	- €	-	- €	- €	- €	- €	- €	-
020114	Outro material-Peças	- €	- €	- €	- €	- €	-	- €	- €	- €	- €	- €	-
020115	Prémios, condecorações e ofertas	- €	- €	- €	- €	- €	-	- €	- €	- €	- €	- €	-
020116	Mercadorias para Venda	- €	- €	- €	- €	- €	-	- €	- €	- €	- €	- €	-
020120	Material de educação, cultura e recreio	- €	- €	- €	- €	- €	-	- €	- €	- €	- €	- €	-
020121	Outros bens	- €	- €	- €	- €	- €	-	- €	- €	- €	- €	- €	-
0202	Aquisição de serviços	- €	- €	- €	- €	- €	-	- €	- €	- €	- €	- €	-
020201	Encargos das instalações	- €	- €	- €	- €	- €	-	- €	- €	- €	- €	- €	-
020202	Limpeza e higiene	- €	- €	- €	- €	- €	-	- €	- €	- €	- €	- €	-
020203	Conservação de bens	- €	- €	- €	- €	- €	-	- €	- €	- €	- €	- €	-
020206	Locação de material de transporte	- €	- €	- €	- €	- €	-	- €	- €	- €	- €	- €	-
020208	Locação de outros bens	- €	- €	- €	- €	- €	-	- €	- €	- €	- €	- €	-
020209	Comunicações	- €	- €	- €	- €	- €	-	- €	- €	- €	- €	- €	-
020210	Transportes	- €	- €	- €	- €	- €	-	- €	- €	- €	- €	- €	-
020213	Deslocações e estadas	- €	- €	- €	- €	- €	-	- €	- €	- €	- €	- €	-
020214	Estudos, pareceres, projectos e consultoria	- €	- €	- €	- €	- €	-	- €	- €	- €	- €	- €	-
020215	Formação	- €	- €	- €	- €	- €	-	- €	- €	- €	- €	- €	-
020217	Publicidade	- €	- €	- €	- €	- €	-	- €	- €	- €	- €	- €	-
020219	Assistência técnica	- €	- €	- €	- €	- €	-	- €	- €	- €	- €	- €	-
020220	Outros trabalhos especializados	- €	- €	- €	- €	- €	-	- €	- €	- €	- €	- €	-
020224	Encargos de cobrança de receitas	- €	- €	- €	- €	- €	-	- €	- €	- €	- €	- €	-
020225	Outros serviços	- €	- €	- €	- €	- €	-	- €	- €	- €	- €	- €	-
02022501	Recolha e Tratamento de Resíduos S. Urbanos	- €	- €	- €	- €	- €	-	- €	- €	- €	- €	- €	-
02022502	Consumos de Iluminação Pública	- €	- €	- €	- €	- €	-	- €	- €	- €	- €	- €	-
02022503	Animação Sócio Cultural, Recreativa e Desportiva	- €	- €	- €	- €	- €	-	- €	- €	- €	- €	- €	-
02022504	Recolha, Tratamento e Transporte de Efluentes	- €	- €	- €	- €	- €	-	- €	- €	- €	- €	- €	-
02022599	Outros Serviços	- €	- €	- €	- €	- €	-	- €	- €	- €	- €	- €	-
03	Juros e outros encargos	- €	- €	- €	- €	- €	-	- €	- €	- €	- €	- €	-
0305	Outros juros	- €	- €	- €	- €	- €	-	- €	- €	- €	- €	- €	-
030502	Outros	- €	- €	- €	- €	- €	-	- €	- €	- €	- €	- €	-
04	Transferências correntes	- €	- €	- €	- €	- €	-	- €	- €	- €	- €	- €	-
0401	Sociedades e quase sociedades não financeiras	- €	- €	- €	- €	- €	-	- €	- €	- €	- €	- €	-
040101	Públicas	- €	- €	- €	- €	- €	-	- €	- €	- €	- €	- €	-
04010102	Outras	- €	- €	- €	- €	- €	-	- €	- €	- €	- €	- €	-
0403	Administração central	- €	- €	- €	- €	- €	-	- €	- €	- €	- €	- €	-
040301	Estado	- €	- €	- €	- €	- €	-	- €	- €	- €	- €	- €	-
0405	Administração local	- €	- €	- €	- €	- €	-	- €	- €	- €	- €	- €	-

FUNDO DE APOIO MUNICIPAL

Formulário III - Identificação das necessidades de financiamento

Município:

AVEIRO

Data:

27/07/2016

Quadro A.1 - Despesas por classificação económica - Pagamento de Divi

CE	Despesas	2022						2023						
		1T	2T	3T	4T	Total	Var.	1T	2T	3T	4T	Total	Var.	
040501	Continente	- €	- €	- €	- €	- €	-	- €	- €	- €	- €	- €	- €	-
04050102	Freguesias	- €	- €	- €	- €	- €	-	- €	- €	- €	- €	- €	- €	-
04050104	Associações de municípios	- €	- €	- €	- €	- €	-	- €	- €	- €	- €	- €	- €	-
0407	Instituições sem fins lucrativos	- €	- €	- €	- €	- €	-	- €	- €	- €	- €	- €	- €	-
040701	Instituições sem fins lucrativos	- €	- €	- €	- €	- €	-	- €	- €	- €	- €	- €	- €	-
05	Subsídios	- €	- €	- €	- €	- €	-	- €	- €	- €	- €	- €	- €	-
0501	Sociedades e quase-sociedades não financeiras	- €	- €	- €	- €	- €	-	- €	- €	- €	- €	- €	- €	-
050101	Públicas	- €	- €	- €	- €	- €	-	- €	- €	- €	- €	- €	- €	-
05010102	Outras	- €	- €	- €	- €	- €	-	- €	- €	- €	- €	- €	- €	-
06	Outras despesas correntes	- €	- €	- €	- €	- €	-	- €	- €	- €	- €	- €	- €	-
0602	Diversas	- €	- €	- €	- €	- €	-	- €	- €	- €	- €	- €	- €	-
060201	Impostos e taxas	- €	- €	- €	- €	- €	-	- €	- €	- €	- €	- €	- €	-
060203	Outras	- €	- €	- €	- €	- €	-	- €	- €	- €	- €	- €	- €	-
06020301	Outras restituições	- €	- €	- €	- €	- €	-	- €	- €	- €	- €	- €	- €	-
06020304	Serviços bancários	- €	- €	- €	- €	- €	-	- €	- €	- €	- €	- €	- €	-
06020305	Outras	- €	- €	- €	- €	- €	-	- €	- €	- €	- €	- €	- €	-
07	DESPESAS DE CAPITAL	- €	- €	- €	- €	- €	-	- €	- €	- €	- €	- €	- €	-
0701	Aquisição de bens de capital	- €	- €	- €	- €	- €	-	- €	- €	- €	- €	- €	- €	-
0701	Investimentos	- €	- €	- €	- €	- €	-	- €	- €	- €	- €	- €	- €	-
070101	Terrenos	- €	- €	- €	- €	- €	-	- €	- €	- €	- €	- €	- €	-
070102	Habitações	- €	- €	- €	- €	- €	-	- €	- €	- €	- €	- €	- €	-
07010201	Construção	- €	- €	- €	- €	- €	-	- €	- €	- €	- €	- €	- €	-
070103	Edifícios	- €	- €	- €	- €	- €	-	- €	- €	- €	- €	- €	- €	-
07010301	Instalações de serviços	- €	- €	- €	- €	- €	-	- €	- €	- €	- €	- €	- €	-
07010302	Instalações desportivas e recreativas	- €	- €	- €	- €	- €	-	- €	- €	- €	- €	- €	- €	-
07010303	Mercados e instalações de fiscalização sanitária	- €	- €	- €	- €	- €	-	- €	- €	- €	- €	- €	- €	-
07010305	Escolas	- €	- €	- €	- €	- €	-	- €	- €	- €	- €	- €	- €	-
07010307	Outros	- €	- €	- €	- €	- €	-	- €	- €	- €	- €	- €	- €	-
070104	Construções diversas	- €	- €	- €	- €	- €	-	- €	- €	- €	- €	- €	- €	-
07010401	Viadutos, arnuamentos e obras complementares	- €	- €	- €	- €	- €	-	- €	- €	- €	- €	- €	- €	-
07010402	Sistemas de drenagem de águas residuais	- €	- €	- €	- €	- €	-	- €	- €	- €	- €	- €	- €	-
07010410	Infraestrut. para distribuição energia eléctrica	- €	- €	- €	- €	- €	-	- €	- €	- €	- €	- €	- €	-
07010413	Outros	- €	- €	- €	- €	- €	-	- €	- €	- €	- €	- €	- €	-
070107	Equipamento de informática	- €	- €	- €	- €	- €	-	- €	- €	- €	- €	- €	- €	-
070108	Software informático	- €	- €	- €	- €	- €	-	- €	- €	- €	- €	- €	- €	-
070110	Equipamento básico	- €	- €	- €	- €	- €	-	- €	- €	- €	- €	- €	- €	-
07011002	Outro	- €	- €	- €	- €	- €	-	- €	- €	- €	- €	- €	- €	-
070111	Ferramentas e utensílios	- €	- €	- €	- €	- €	-	- €	- €	- €	- €	- €	- €	-
0702	Locação financeira	- €	- €	- €	- €	- €	-	- €	- €	- €	- €	- €	- €	-
070201	Terrenos	- €	- €	- €	- €	- €	-	- €	- €	- €	- €	- €	- €	-
070206	Material de informática	- €	- €	- €	- €	- €	-	- €	- €	- €	- €	- €	- €	-
08	Transferências de capital	- €	- €	- €	- €	- €	-	- €	- €	- €	- €	- €	- €	-
0805	Administração local	- €	- €	- €	- €	- €	-	- €	- €	- €	- €	- €	- €	-
080501	Continente	- €	- €	- €	- €	- €	-	- €	- €	- €	- €	- €	- €	-
08050102	Freguesias	- €	- €	- €	- €	- €	-	- €	- €	- €	- €	- €	- €	-
08050104	Associações de municípios	- €	- €	- €	- €	- €	-	- €	- €	- €	- €	- €	- €	-
0807	Instituições sem fins lucrativos	- €	- €	- €	- €	- €	-	- €	- €	- €	- €	- €	- €	-
080701	Instituições sem fins lucrativos	- €	- €	- €	- €	- €	-	- €	- €	- €	- €	- €	- €	-
09	Activos financeiros	- €	- €	- €	- €	- €	-	- €	- €	- €	- €	- €	- €	-
0907	Ações e outras participações	- €	- €	- €	- €	- €	-	- €	- €	- €	- €	- €	- €	-
090701	Socied.e quase socied.não financeiras-Privadas	- €	- €	- €	- €	- €	-	- €	- €	- €	- €	- €	- €	-
10	Passivos financeiros	- €	- €	- €	- €	- €	-	- €	- €	- €	- €	- €	- €	-
1006	Empréstimos a médio e longo prazos	- €	- €	- €	- €	- €	-	- €	- €	- €	- €	- €	- €	-
100603	Socied.financ.-Bancos e outras instit. financeiras	- €	- €	- €	- €	- €	-	- €	- €	- €	- €	- €	- €	-
100605	Administração Pública Central - Estado	- €	- €	- €	- €	- €	-	- €	- €	- €	- €	- €	- €	-
11	Outras despesas de Capital	- €	- €	- €	- €	- €	-	- €	- €	- €	- €	- €	- €	-
1102	Diversas	- €	- €	- €	- €	- €	-	- €	- €	- €	- €	- €	- €	-
110201	Restituições	- €	- €	- €	- €	- €	-	- €	- €	- €	- €	- €	- €	-
Total das despesas		- €	46 592,34 €	- €	46 592,34 €	93 184,67 €	0%	- €	46 592,34 €	- €	46 592,34 €	93 184,67 €	0%	

FUNDO DE APOIO MUNICIPAL

Formulário III - Identificação das necessidades de financiamento

Município:

AVEIRO

Data:

27/07/2016

Quadro A.1 - Despesas por classificação económica - Pagamento de Divi

CE	Despesas	2024						2025					
		1T	2T	3T	4T	Total	Var.	1T	2T	3T	4T	Total	Var.
	Despesas correntes	- €	46 592,34 €	- €	46 592,34 €	93 184,67 €	0%	- €	46 592,35 €	- €	46 592,35 €	93 184,70 €	0%
01	Despesas com o pessoal	- €	46 592,34 €	- €	46 592,34 €	93 184,67 €	0%	- €	46 592,35 €	- €	46 592,35 €	93 184,70 €	0%
0103	Segurança social	- €	46 592,34 €	- €	46 592,34 €	93 184,67 €	0%	- €	46 592,35 €	- €	46 592,35 €	93 184,70 €	0%
010301	Encargos com a saúde	- €	46 592,34 €	- €	46 592,34 €	93 184,67 €	0%	- €	46 592,35 €	- €	46 592,35 €	93 184,70 €	0%
01030101	ADSE - Assistência Doença Servidores Cíveis Estado	- €	46 592,34 €	- €	46 592,34 €	93 184,67 €	0%	- €	46 592,35 €	- €	46 592,35 €	93 184,70 €	0%
01030102	ACASA - Assoc. Cultural Assist. aos Servent. Adm.	- €	- €	- €	- €	- €	-	- €	- €	- €	- €	- €	-
010305	Contribuições para a segurança social	- €	- €	- €	- €	- €	-	- €	33,13 €	- €	33,13 €	66,25 €	-
01030501	Assistência na doença dos func. públicos - ADSE	- €	- €	- €	- €	- €	-	- €	33,13 €	- €	33,13 €	66,25 €	-
01030502	Segurança social do pessoal em regime Contrato TFP	- €	- €	- €	- €	- €	-	- €	- €	- €	- €	- €	-
010305020	Caixa Geral de Aposentações	- €	- €	- €	- €	- €	-	- €	- €	- €	- €	- €	-
010305020	Regime Geral	- €	- €	- €	- €	- €	-	- €	- €	- €	- €	- €	-
01030503	Outros	- €	- €	- €	- €	- €	-	- €	- €	- €	- €	- €	-
010308	Outras pensões	- €	- €	- €	- €	- €	-	- €	- €	- €	- €	- €	-
02	Aquisição de bens e serviços	- €	- €	- €	- €	- €	-	- €	- €	- €	- €	- €	-
0201	Aquisição de bens	- €	- €	- €	- €	- €	-	- €	- €	- €	- €	- €	-
020101	Matérias-primas e subsidiárias	- €	- €	- €	- €	- €	-	- €	- €	- €	- €	- €	-
020102	Combustíveis e lubrificantes	- €	- €	- €	- €	- €	-	- €	- €	- €	- €	- €	-
02010201	Gasolina	- €	- €	- €	- €	- €	-	- €	- €	- €	- €	- €	-
02010202	Gasóleo	- €	- €	- €	- €	- €	-	- €	- €	- €	- €	- €	-
020104	Limpeza e higiene	- €	- €	- €	- €	- €	-	- €	- €	- €	- €	- €	-
020105	Alimentação-Refeições confeccionadas	- €	- €	- €	- €	- €	-	- €	- €	- €	- €	- €	-
020106	Alimentação-Géneros para confeccionar	- €	- €	- €	- €	- €	-	- €	- €	- €	- €	- €	-
020107	Vestuário e artigos pessoais	- €	- €	- €	- €	- €	-	- €	- €	- €	- €	- €	-
020108	Material de escritório	- €	- €	- €	- €	- €	-	- €	- €	- €	- €	- €	-
020112	Material de transporte-Peças	- €	- €	- €	- €	- €	-	- €	- €	- €	- €	- €	-
020114	Outro material-Peças	- €	- €	- €	- €	- €	-	- €	- €	- €	- €	- €	-
020115	Prémios, condecorações e ofertas	- €	- €	- €	- €	- €	-	- €	- €	- €	- €	- €	-
020116	Mercadorias para Venda	- €	- €	- €	- €	- €	-	- €	- €	- €	- €	- €	-
020120	Material de educação, cultura e recreio	- €	- €	- €	- €	- €	-	- €	- €	- €	- €	- €	-
020121	Outros bens	- €	- €	- €	- €	- €	-	- €	- €	- €	- €	- €	-
0202	Aquisição de serviços	- €	- €	- €	- €	- €	-	- €	- €	- €	- €	- €	-
020201	Encargos das instalações	- €	- €	- €	- €	- €	-	- €	- €	- €	- €	- €	-
020202	Limpeza e higiene	- €	- €	- €	- €	- €	-	- €	- €	- €	- €	- €	-
020203	Conservação de bens	- €	- €	- €	- €	- €	-	- €	- €	- €	- €	- €	-
020206	Locação de material de transporte	- €	- €	- €	- €	- €	-	- €	- €	- €	- €	- €	-
020208	Locação de outros bens	- €	- €	- €	- €	- €	-	- €	- €	- €	- €	- €	-
020209	Comunicações	- €	- €	- €	- €	- €	-	- €	- €	- €	- €	- €	-
020210	Transportes	- €	- €	- €	- €	- €	-	- €	- €	- €	- €	- €	-
020213	Deslocações e estadas	- €	- €	- €	- €	- €	-	- €	- €	- €	- €	- €	-
020214	Estudos, pareceres, projectos e consultoria	- €	- €	- €	- €	- €	-	- €	- €	- €	- €	- €	-
020215	Formação	- €	- €	- €	- €	- €	-	- €	- €	- €	- €	- €	-
020217	Publicidade	- €	- €	- €	- €	- €	-	- €	- €	- €	- €	- €	-
020219	Assistência técnica	- €	- €	- €	- €	- €	-	- €	- €	- €	- €	- €	-
020220	Outros trabalhos especializados	- €	- €	- €	- €	- €	-	- €	- €	- €	- €	- €	-
020224	Encargos de cobrança de receitas	- €	- €	- €	- €	- €	-	- €	- €	- €	- €	- €	-
020225	Outros serviços	- €	- €	- €	- €	- €	-	- €	- €	- €	- €	- €	-
02022501	Recolha e Tratamento de Resíduos S. Urbanos	- €	- €	- €	- €	- €	-	- €	- €	- €	- €	- €	-
02022502	Consumos de Iluminação Pública	- €	- €	- €	- €	- €	-	- €	- €	- €	- €	- €	-
02022503	Animação Sócio Cultural, Recreativa e Desportiva	- €	- €	- €	- €	- €	-	- €	- €	- €	- €	- €	-
02022504	Recolha, Tratamento e Transporte de Efluentes	- €	- €	- €	- €	- €	-	- €	- €	- €	- €	- €	-
02022599	Outros Serviços	- €	- €	- €	- €	- €	-	- €	- €	- €	- €	- €	-
03	Juros e outros encargos	- €	- €	- €	- €	- €	-	- €	- €	- €	- €	- €	-
0305	Outros juros	- €	- €	- €	- €	- €	-	- €	- €	- €	- €	- €	-
030502	Outros	- €	- €	- €	- €	- €	-	- €	- €	- €	- €	- €	-
04	Transferências correntes	- €	- €	- €	- €	- €	-	- €	- €	- €	- €	- €	-
0401	Sociedades e quase sociedades não financeiras	- €	- €	- €	- €	- €	-	- €	- €	- €	- €	- €	-
040101	Públicas	- €	- €	- €	- €	- €	-	- €	- €	- €	- €	- €	-
04010102	Outras	- €	- €	- €	- €	- €	-	- €	- €	- €	- €	- €	-
0403	Administração central	- €	- €	- €	- €	- €	-	- €	- €	- €	- €	- €	-
040301	Estado	- €	- €	- €	- €	- €	-	- €	- €	- €	- €	- €	-
0405	Administração local	- €	- €	- €	- €	- €	-	- €	- €	- €	- €	- €	-

FUNDO DE APOIO MUNICIPAL

Formulário III - Identificação das necessidades de financiamento

Município:

AVEIRO

Data:

27/07/2016

Quadro A.1 - Despesas por classificação económica - Pagamento de Divi

CE	Despesas	2024						2025						
		1T	2T	3T	4T	Total	Var.	1T	2T	3T	4T	Total	Var.	
040501	Continente	- €	- €	- €	- €	- €	-	- €	- €	- €	- €	- €	- €	-
04050102	Freguesias	- €	- €	- €	- €	- €	-	- €	- €	- €	- €	- €	- €	-
04050104	Associações de municípios	- €	- €	- €	- €	- €	-	- €	- €	- €	- €	- €	- €	-
0407	Instituições sem fins lucrativos	- €	- €	- €	- €	- €	-	- €	- €	- €	- €	- €	- €	-
040701	Instituições sem fins lucrativos	- €	- €	- €	- €	- €	-	- €	- €	- €	- €	- €	- €	-
05	Subsídios	- €	- €	- €	- €	- €	-	- €	- €	- €	- €	- €	- €	-
0501	Sociedades e quase-sociedades não financeiras	- €	- €	- €	- €	- €	-	- €	- €	- €	- €	- €	- €	-
050101	Públicas	- €	- €	- €	- €	- €	-	- €	- €	- €	- €	- €	- €	-
05010102	Outras	- €	- €	- €	- €	- €	-	- €	- €	- €	- €	- €	- €	-
06	Outras despesas correntes	- €	- €	- €	- €	- €	-	- €	- €	- €	- €	- €	- €	-
0602	Diversas	- €	- €	- €	- €	- €	-	- €	- €	- €	- €	- €	- €	-
060201	Impostos e taxas	- €	- €	- €	- €	- €	-	- €	- €	- €	- €	- €	- €	-
060203	Outras	- €	- €	- €	- €	- €	-	- €	- €	- €	- €	- €	- €	-
06020301	Outras restituições	- €	- €	- €	- €	- €	-	- €	- €	- €	- €	- €	- €	-
06020304	Serviços bancários	- €	- €	- €	- €	- €	-	- €	- €	- €	- €	- €	- €	-
06020305	Outras	- €	- €	- €	- €	- €	-	- €	- €	- €	- €	- €	- €	-
07	DESPESAS DE CAPITAL	- €	- €	- €	- €	- €	-	- €	- €	- €	- €	- €	- €	-
0701	Aquisição de bens de capital	- €	- €	- €	- €	- €	-	- €	- €	- €	- €	- €	- €	-
0701	Investimentos	- €	- €	- €	- €	- €	-	- €	- €	- €	- €	- €	- €	-
070101	Terrenos	- €	- €	- €	- €	- €	-	- €	- €	- €	- €	- €	- €	-
070102	Habitações	- €	- €	- €	- €	- €	-	- €	- €	- €	- €	- €	- €	-
07010201	Construção	- €	- €	- €	- €	- €	-	- €	- €	- €	- €	- €	- €	-
070103	Edifícios	- €	- €	- €	- €	- €	-	- €	- €	- €	- €	- €	- €	-
07010301	Instalações de serviços	- €	- €	- €	- €	- €	-	- €	- €	- €	- €	- €	- €	-
07010302	Instalações desportivas e recreativas	- €	- €	- €	- €	- €	-	- €	- €	- €	- €	- €	- €	-
07010303	Mercados e instalações de fiscalização sanitária	- €	- €	- €	- €	- €	-	- €	- €	- €	- €	- €	- €	-
07010305	Escolas	- €	- €	- €	- €	- €	-	- €	- €	- €	- €	- €	- €	-
07010307	Outros	- €	- €	- €	- €	- €	-	- €	- €	- €	- €	- €	- €	-
070104	Construções diversas	- €	- €	- €	- €	- €	-	- €	- €	- €	- €	- €	- €	-
07010401	Viadutos, arnuamentos e obras complementares	- €	- €	- €	- €	- €	-	- €	- €	- €	- €	- €	- €	-
07010402	Sistemas de drenagem de águas residuais	- €	- €	- €	- €	- €	-	- €	- €	- €	- €	- €	- €	-
07010410	Infraestrut. para distribuição energia eléctrica	- €	- €	- €	- €	- €	-	- €	- €	- €	- €	- €	- €	-
07010413	Outros	- €	- €	- €	- €	- €	-	- €	- €	- €	- €	- €	- €	-
070107	Equipamento de informática	- €	- €	- €	- €	- €	-	- €	- €	- €	- €	- €	- €	-
070108	Software informático	- €	- €	- €	- €	- €	-	- €	- €	- €	- €	- €	- €	-
070110	Equipamento básico	- €	- €	- €	- €	- €	-	- €	- €	- €	- €	- €	- €	-
07011002	Outro	- €	- €	- €	- €	- €	-	- €	- €	- €	- €	- €	- €	-
070111	Ferramentas e utensílios	- €	- €	- €	- €	- €	-	- €	- €	- €	- €	- €	- €	-
0702	Locação financeira	- €	- €	- €	- €	- €	-	- €	- €	- €	- €	- €	- €	-
070201	Terrenos	- €	- €	- €	- €	- €	-	- €	- €	- €	- €	- €	- €	-
070206	Material de informática	- €	- €	- €	- €	- €	-	- €	- €	- €	- €	- €	- €	-
08	Transferências de capital	- €	- €	- €	- €	- €	-	- €	- €	- €	- €	- €	- €	-
0805	Administração local	- €	- €	- €	- €	- €	-	- €	- €	- €	- €	- €	- €	-
080501	Continente	- €	- €	- €	- €	- €	-	- €	- €	- €	- €	- €	- €	-
08050102	Freguesias	- €	- €	- €	- €	- €	-	- €	- €	- €	- €	- €	- €	-
08050104	Associações de municípios	- €	- €	- €	- €	- €	-	- €	- €	- €	- €	- €	- €	-
0807	Instituições sem fins lucrativos	- €	- €	- €	- €	- €	-	- €	- €	- €	- €	- €	- €	-
080701	Instituições sem fins lucrativos	- €	- €	- €	- €	- €	-	- €	- €	- €	- €	- €	- €	-
09	Activos financeiros	- €	- €	- €	- €	- €	-	- €	- €	- €	- €	- €	- €	-
0907	Ações e outras participações	- €	- €	- €	- €	- €	-	- €	- €	- €	- €	- €	- €	-
090701	Socied.e quase socied.não financeiras-Privadas	- €	- €	- €	- €	- €	-	- €	- €	- €	- €	- €	- €	-
10	Passivos financeiros	- €	- €	- €	- €	- €	-	- €	- €	- €	- €	- €	- €	-
1006	Empréstimos a médio e longo prazos	- €	- €	- €	- €	- €	-	- €	- €	- €	- €	- €	- €	-
100603	Socied.financ.-Bancos e outras instit. financeiras	- €	- €	- €	- €	- €	-	- €	- €	- €	- €	- €	- €	-
100605	Administração Pública Central - Estado	- €	- €	- €	- €	- €	-	- €	- €	- €	- €	- €	- €	-
11	Outras despesas de Capital	- €	- €	- €	- €	- €	-	- €	- €	- €	- €	- €	- €	-
1102	Diversas	- €	- €	- €	- €	- €	-	- €	- €	- €	- €	- €	- €	-
110201	Restituições	- €	- €	- €	- €	- €	-	- €	- €	- €	- €	- €	- €	-
Total das despesas		- €	46 592,34 €	- €	46 592,34 €	93 184,67 €	0%	- €	46 592,35 €	- €	46 592,35 €	93 184,70 €	0%	

FUNDO DE APOIO MUNICIPAL

Formulário III - Identificação das necessidades de financiamento

Município:

AVEIRO

Data:

27/07/2016

Quadro A.2 - Despesas por classificação económica - Por Exercício

CE	Despesas	2015					2016					2017				
		Execução a 31 de dezembro	1T	2T	3T	4T	Total	Var.	1T	2T	3T	4T	Total	Var.		
	Despesas correntes	33 384 591,12 €	6 894 929,31 €	9 303 014,66 €	10 488 506,58 €	11 019 275,59 €	37 705 726,15 €	13%	6 722 741,24 €	8 905 290,61 €	10 204 466,25 €	10 466 140,75 €	36 298 638,84 €	-4%		
01	Despesas com o pessoal	14 692 611,32 €	3 129 704,73 €	3 237 913,53 €	3 237 913,53 €	3 499 383,01 €	13 665 965,01 €	-7%	3 224 145,27 €	3 871 377,85 €	3 300 028,97 €	3 272 499,88 €	13 668 051,96 €	0%		
0101	Remunerações certas e permanentes	10 403 688,10 €	2 349 304,39 €	3 016 563,44 €	2 318 068,32 €	2 386 035,32 €	10 069 971,47 €	-3%	2 432 172,66 €	3 079 405,25 €	2 373 126,47 €	2 471 845,76 €	10 356 550,14 €	3%		
010101	Titulares órgãos soberania e memb. órgãos autárq.	263 077,40 €	67 671,02 €	68 750,32 €	69 829,63 €	70 908,93 €	277 159,90 €	5%	70 908,93 €	70 908,93 €	70 908,93 €	70 908,93 €	283 635,72 €	2%		
01010101	Membros dos Órgãos Autárquicos	166 094,00 €	43 178,78 €	44 011,69 €	44 844,61 €	45 677,52 €	177 712,59 €	7%	45 677,52 €	45 677,52 €	45 677,52 €	45 677,52 €	182 710,08 €	3%		
01010102	Membros do Gabinete de Apoio	96 983,40 €	24 492,24 €	24 738,63 €	24 985,02 €	25 231,41 €	99 447,30 €	3%	25 231,41 €	25 231,41 €	25 231,41 €	25 231,41 €	100 925,64 €	1%		
010104	Pessoal quadros-Regime contrato indiv. trabalho	6 986 576,65 €	1 729 942,58 €	1 735 786,58 €	1 741 630,59 €	1 747 474,59 €	6 954 834,34 €	0%	1 845 956,61 €	1 845 956,61 €	1 845 956,61 €	1 877 424,52 €	7 415 294,35 €	7%		
01010401	Pessoal em funções	6 986 576,65 €	1 723 730,63 €	1 729 574,63 €	1 735 418,64 €	1 741 262,64 €	6 929 986,54 €	-1%	1 734 557,75 €	1 734 557,75 €	1 734 557,75 €	1 766 025,66 €	6 969 698,92 €	1%		
01010402	Alterações obrigatórias de posicionamento remun.	- €	- €	- €	- €	- €	- €	-	104 167,37 €	104 167,37 €	104 167,37 €	104 167,37 €	416 669,49 €	-		
01010404	Recrutamento de pessoal para novos postos trab.	- €	6 211,95 €	6 211,95 €	6 211,95 €	6 211,95 €	24 847,80 €	-	7 231,49 €	7 231,49 €	7 231,49 €	7 231,49 €	28 925,94 €	16%		
010108	Pessoal aguardando aposentação	18 163,28 €	2 500,00 €	2 500,00 €	2 500,00 €	2 500,00 €	10 000,00 €	-45%	2 500,00 €	2 500,00 €	2 500,00 €	2 500,00 €	10 000,00 €	0%		
010109	Pessoal em qualquer outra situação	157 507,72 €	161 034,22 €	161 416,08 €	170 646,44 €	171 028,30 €	664 125,03 €	322%	128 384,55 €	128 384,55 €	128 384,55 €	128 384,55 €	513 538,20 €	-23%		
010111	Representação	67 225,16 €	17 699,12 €	18 007,66 €	18 316,21 €	18 624,75 €	72 647,73 €	8%	18 624,75 €	18 624,75 €	18 624,75 €	18 624,75 €	74 499,00 €	3%		
010113	Subsídio de refeição	550 637,85 €	180 241,53 €	180 241,53 €	123 760,37 €	183 529,07 €	667 772,49 €	21%	177 784,43 €	177 784,43 €	118 738,23 €	183 366,86 €	657 673,94 €	-2%		
01011301	Membros dos Órgãos Autárquicos	9 240,28 €	2 536,38 €	2 536,38 €	1 690,92 €	1 690,92 €	9 300,06 €	1%	2 536,38 €	2 536,38 €	1 690,92 €	2 536,38 €	9 300,06 €	0%		
0101130101	Membros dos Órgãos Autárquicos	5 038,60 €	1 409,10 €	1 409,10 €	939,40 €	1 409,10 €	5 166,70 €	3%	1 409,10 €	1 409,10 €	939,40 €	1 409,10 €	5 166,70 €	0%		
0101130102	Membros do Gabinete de Apoio	4 201,68 €	1 127,28 €	1 127,28 €	751,52 €	1 127,28 €	4 133,36 €	-2%	1 127,28 €	1 127,28 €	751,52 €	1 127,28 €	4 133,36 €	0%		
01011302	Pessoal dos Quadros - Regime do Cont. Ind. Trab.	516 379,64 €	159 897,62 €	159 897,62 €	106 727,58 €	159 897,62 €	586 420,45 €	14%	159 466,13 €	159 466,13 €	106 526,03 €	165 048,56 €	590 506,84 €	1%		
0101130201	Pessoal em funções	516 379,64 €	159 510,12 €	159 510,12 €	106 340,08 €	159 510,12 €	584 870,44 €	13%	158 820,29 €	158 820,29 €	105 880,19 €	164 402,72 €	587 923,49 €	1%		
0101130202	Recrutamento de Pessoal para novos postos trab.	- €	387,50 €	387,50 €	387,50 €	387,50 €	1 550,01 €	-	645,84 €	645,84 €	645,84 €	645,84 €	2 583,35 €	67%		
01011304	Pessoal em qualquer outra situação	22 071,63 €	17 807,52 €	17 807,52 €	15 341,87 €	21 095,07 €	72 051,98 €	226%	15 781,92 €	15 781,92 €	10 521,28 €	15 781,92 €	57 867,04 €	-20%		
010114	Subsídio de férias e de Natal	2 119 389,61 €	165 215,93 €	824 861,27 €	166 385,10 €	166 969,69 €	1 323 431,99 €	-38%	1 663 013,40 €	810 245,98 €	163 013,40 €	165 636,15 €	1 301 908,93 €	-2%		
01011401	Membros dos órgãos autárquicos	44 441,18 €	5 669,56 €	28 747,00 €	5 829,24 €	5 909,08 €	46 154,87 €	4%	5 909,08 €	29 545,39 €	5 909,08 €	5 909,08 €	47 272,62 €	2%		
0101140101	Membros dos órgãos autárquicos	28 277,23 €	3 628,54 €	18 439,23 €	3 747,15 €	3 806,46 €	29 621,39 €	5%	3 806,46 €	19 032,30 €	3 806,46 €	3 806,46 €	30 451,68 €	3%		
0101140102	Membros do Gabinete de Apoio	16 163,95 €	2 041,02 €	10 307,76 €	2 082,09 €	2 102,62 €	16 533,49 €	2%	2 102,62 €	10 513,09 €	2 102,62 €	2 102,62 €	16 820,94 €	2%		
01011402	Pessoal dos Quadros - Regime do Cont. Ind. Trab.	2 056 323,33 €	147 385,36 €	735 154,84 €	148 333,10 €	148 806,97 €	1 179 680,26 €	-43%	148 412,61 €	737 242,04 €	148 412,61 €	151 035,37 €	1 185 102,63 €	0%		
0101140201	Pessoal em funções	2 056 323,33 €	146 350,03 €	734 119,51 €	147 297,77 €	147 771,64 €	1 175 538,95 €	-43%	147 207,36 €	736 036,79 €	147 207,36 €	148 830,12 €	1 180 281,63 €	0%		
0101140202	Recrutamento de Pessoal para novos postos trab.	- €	1 035,33 €	1 035,33 €	1 035,33 €	1 035,33 €	4 141,31 €	-	1 205,25 €	1 205,25 €	1 205,25 €	1 205,25 €	4 821,00 €	16%		
01011404	Pessoal em qualquer outra situação	11 416,34 €	12 161,01 €	60 959,43 €	12 222,77 €	12 253,65 €	8 691,71 €	755%	8 691,71 €	43 458,55 €	8 691,71 €	8 691,71 €	69 533,68 €	-29%		
010115	Remunerações por doença e maternidade/paternidade	197 937,25 €	25 000,00 €	25 000,00 €	25 000,00 €	25 000,00 €	100 000,00 €	-49%	25 000,00 €	25 000,00 €	25 000,00 €	25 000,00 €	100 000,00 €	0%		
0102	Abonos variáveis ou eventuais	884 332,56 €	95 705,92 €	95 713,77 €	78 882,28 €	422 827,56 €	693 129,54 €	-22%	90 533,81 €	90 533,81 €	75 423,74 €	90 533,81 €	347 025,17 €	-50%		
010202	Horas extraordinárias	42 399,30 €	20 000,00 €	20 000,00 €	20 000,00 €	20 000,00 €	80 000,00 €	89%	20 000,00 €	20 000,00 €	20 000,00 €	20 000,00 €	80 000,00 €	0%		
01020201	Pessoal dos Quadros - Regime do Cont. Ind. Trab.	42 399,30 €	20 000,00 €	20 000,00 €	20 000,00 €	20 000,00 €	80 000,00 €	89%	20 000,00 €	20 000,00 €	20 000,00 €	20 000,00 €	80 000,00 €	0%		
010204	Ajudas de custo	5 693,16 €	5 758,22 €	5 758,22 €	5 758,22 €	5 758,22 €	23 032,87 €	305%	5 758,22 €	5 758,22 €	5 758,22 €	5 758,22 €	23 032,87 €	0%		
010205	Abono para falhas	18 684,29 €	12 420,32 €	12 422,14 €	8 282,63 €	12 425,76 €	45 550,85 €	144%	11 131,41 €	11 131,41 €	7 420,94 €	11 131,41 €	40 815,17 €	-10%		
010206	Formação	- €	10 000,00 €	10 000,00 €	10 000,00 €	10 000,00 €	40 000,00 €	-	10 000,00 €	10 000,00 €	10 000,00 €	10 000,00 €	40 000,00 €	0%		
010211	Subsídio de turno	97 647,43 €	38 082,02 €	38 088,05 €	25 396,06 €	38 100,13 €	139 666,26 €	43%	34 198,82 €	34 198,82 €	22 799,21 €	34 198,82 €	125 959,67 €	-10%		
010212	Indemnizações por cessação de funções	671 451,93 €	- €	- €	- €	327 098,09 €	327 098,09 €	-51%	- €	- €	- €	- €	- €	-100%		
01021202	Outras	671 451,93 €	- €	- €	- €	327 098,09 €	327 098,09 €	-51%	- €	- €	- €	- €	- €	-100%		
010213	Outros suplementos e prémios	48 456,45 €	9 445,37 €	9 445,37 €	9 445,37 €	9 445,37 €	37 781,47 €	-22%	9 445,37 €	9 445,37 €	9 445,37 €	9 445,37 €	37 781,47 €	0%		
01021302	Outros	48 456,45 €	9 445,37 €	9 445,37 €	9 445,37 €	9 445,37 €	37 781,47 €	-22%	9 445,37 €	9 445,37 €	9 445,37 €	9 445,37 €	37 781,47 €	0%		
0103	Segurança social	3 404 590,66 €	684 694,42 €	686 636,32 €	841 013,14 €	690 520,12 €	2 902 864,00 €	-15%	476 638,79 €	701 438,79 €	851 478,76 €	710 120,30 €	2 964 676,65 €	2%		
010301	Encargos com a saúde	624 158,05 €	97 715,90 €	97 715,90 €	97 715,90 €	97 715,90 €	390 863,60 €	-37%	97 715,90 €	97 715,90 €	97 715,90 €	97 715,90 €	390 863,60 €	0%		
01030101	ADSE - Assistência Doença Servidores Cívís Estado	396 158,05 €	97 715,90 €	97 715,90 €	97 715,90 €	97 715,90 €	390 863,60 €	-1%	97 715,90 €	97 715,90 €	97 715,90 €	97 715,90 €	390 863,60 €	0%		
010303	Subsídio familiar a criança e jovens	29 027,32 €	7 133,52 €	7 133,52 €	7 133,52 €	7 133,52 €	28 534,09 €	-2%	7 133,52 €	7 133,52 €	7 133,52 €	7 133,52 €	28 534,09 €	0%		
010304	Outras prestações familiares	29 152,27 €	6 512,99 €	6 512,99 €	6 512,99 €	6 512,99 €	26 051,96 €	-11%	6 512,99 €	6 512,99 €	6 512,99 €	6 512,99 €	26 051,96 €	0%		
010305	Contribuições para a segurança social	2 591 564,29 €	530 857,04 €	532 798,95 €	687 175,76 €	536 682,75 €	2 287 514,50 €	-12%	547 601,42 €	697 641,39 €	556 282,93 €	547 601,42 €	2 349 127,16 €	3%		
01030501	Assistência na doença dos func. públicos - ADSE	1 182,50 €	300,00 €	300,00 €	300,00 €	300,00 €	1 200,00 €	1%	300,00 €	300,00 €	300,00 €	300,00 €	1 200,00 €	0%		
01030502	Segurança social do pessoal em regime Contrato TFP	2 519 070,81 €	484 968,26 €	486 656,12 €	629 671,55 €	490 031,84 €	2 091 327,78 €	-17%	512 777,28 €	654 430,79 €	521 458,80 €	521 458,80 €	2 201 444,16 €	5%		
0103050201	Caixa Geral de Aposentações	1 782 302,31 €	440 532,62 €	442 196,01 €	571 852,27 €	445 522,79 €	1 900 103,69 €	7%	461 885,07 €	46						

FUNDO DE APOIO MUNICIPAL

Formulário III - Identificação das necessidades de financiamento

Município:

AVEIRO

Data:

27/07/2016

Quadro A.2 - Despesas por classificação económica - Por Exercício

CE	Despesas	2015		2016						2017					
		Execução a 31 de dezembro	1T	2T	3T	4T	Total	Var.	1T	2T	3T	4T	Total	Var.	
020102	Combustíveis e lubrificantes	155 324,56 €	45 725,15 €	74 431,49 €	42 716,65 €	122 029,72 €	284 903,00 €	83%	46 182,10 €	75 175,32 €	43 143,54 €	123 249,23 €	287 750,18 €	1%	
02010201	Gasolina	36 790,02 €	10 851,18 €	19 953,17 €	14 377,80 €	34 992,85 €	80 175,00 €	118%	10 959,62 €	20 152,58 €	14 521,49 €	35 342,55 €	80 976,23 €	1%	
02010202	Gasóleo	115 417,88 €	28 007,37 €	51 149,04 €	28 288,89 €	72 729,70 €	180 175,00 €	56%	28 287,26 €	51 660,20 €	28 571,60 €	73 456,52 €	181 975,58 €	1%	
02010299	Outros	3 116,66 €	6 866,60 €	3 329,27 €	49,95 €	14 307,17 €	24 553,00 €	688%	6 935,22 €	3 362,54 €	50,45 €	14 450,15 €	24 798,37 €	1%	
020103	Munições, explosivos e artificios	- €	25,00 €	25,00 €	25,00 €	100,00 €	-	-	25,25 €	25,25 €	25,25 €	101,00 €	101,00 €	1%	
020104	Limpeza e higiene	17 067,05 €	5 468,69 €	2 771,32 €	4 247,32 €	11 512,67 €	24 000,00 €	41%	5 523,34 €	2 799,02 €	4 289,76 €	11 627,72 €	24 239,84 €	1%	
020105	Alimentação- Refeições confeccionadas	2 057 110,68 €	412 963,91 €	380 394,50 €	104 938,57 €	374 968,02 €	1 273 265,00 €	-38%	417 090,87 €	384 195,98 €	105 987,27 €	378 715,27 €	1 285 989,39 €	1%	
020106	Alimentação-Géneros para confeccionar	1 291,93 €	186,30 €	113,70 €	- €	- €	300,00 €	-77%	188,16 €	114,83 €	- €	- €	303,00 €	1%	
020107	Vestuário e artigos pessoais	16 205,66 €	82 112,49 €	32 017,70 €	- €	18 649,80 €	132 780,00 €	719%	82 933,09 €	32 337,67 €	- €	18 836,18 €	134 106,94 €	1%	
020108	Material de escritório	10 566,23 €	1 005,21 €	4 363,97 €	4 363,97 €	11 477,32 €	20 900,00 €	98%	1 015,26 €	4 094,01 €	4 407,58 €	11 592,02 €	21 108,86 €	1%	
020109	Produtos químicos e farmacêuticos	- €	50,00 €	50,00 €	50,00 €	50,00 €	200,00 €	-	50,50 €	50,50 €	50,50 €	202,00 €	202,00 €	1%	
020111	Material de consumo clínico	357,90 €	500,00 €	500,00 €	500,00 €	2 000,00 €	2 000,00 €	459%	505,00 €	505,00 €	505,00 €	505,00 €	2 019,99 €	1%	
020112	Material de transporte-Peças	36 304,92 €	5 866,88 €	5 124,41 €	4 617,04 €	17 891,67 €	33 500,00 €	-8%	5 925,51 €	5 175,62 €	4 663,18 €	18 070,47 €	33 834,78 €	1%	
020114	Outro material-Peças	34 181,97 €	14 045,66 €	18 890,75 €	6 619,00 €	14 944,58 €	54 500,00 €	59%	14 186,03 €	19 079,54 €	6 685,15 €	15 093,93 €	55 044,65 €	1%	
020115	Prémios, condecorações e ofertas	1 487,39 €	1 312,50 €	1 312,50 €	1 312,50 €	1 312,50 €	5 250,00 €	253%	1 325,62 €	1 325,62 €	1 325,62 €	5 302,47 €	5 302,47 €	1%	
020116	Mercadorias para Venda	- €	- €	- €	42 905,46 €	7 094,54 €	50 000,00 €	-	- €	- €	- €	43 334,23 €	7 165,44 €	50 499,68 €	1%
020117	Ferramentas e utensílios	2 600,97 €	2 445,84 €	367,91 €	722,11 €	2 264,13 €	5 800,00 €	123%	2 470,29 €	371,59 €	729,32 €	2 286,76 €	5 857,96 €	1%	
020118	Livros e documentação técnica	90,00 €	- €	- €	- €	940,00 €	940,00 €	944%	- €	- €	- €	949,39 €	949,39 €	1%	
020119	Artigos honoríficos e de decoração	- €	12,50 €	12,50 €	12,50 €	12,50 €	50,00 €	-	12,62 €	12,62 €	12,62 €	12,62 €	50,50 €	1%	
020120	Material de educação, cultura e recreio	2 405,78 €	7 072,50 €	7 072,50 €	7 072,50 €	7 072,50 €	28 290,00 €	1076%	7 143,18 €	7 143,18 €	7 143,18 €	7 143,18 €	28 572,72 €	1%	
020121	Outros bens	581 148,73 €	79 623,79 €	84 292,93 €	90 882,93 €	173 000,34 €	427 800,00 €	-26%	80 419,51 €	85 135,32 €	91 791,17 €	174 729,23 €	432 075,22 €	1%	
0202	Aquisição de serviços	10 115 420,72 €	1 564 299,32 €	2 025 761,32 €	5 334 283,89 €	3 218 130,47 €	12 142 475,00 €	20%	1 414 280,96 €	1 965 627,51 €	5 092 592,65 €	3 083 538,46 €	11 556 039,58 €	-5%	
020201	Encargos das instalações	1 368 471,61 €	207 453,58 €	309 318,85 €	869 101,78 €	252 536,78 €	1 638 411,00 €	20%	197 080,90 €	293 852,91 €	825 646,70 €	239 909,94 €	1 556 909,45 €	-5%	
020202	Limpeza e higiene	6 294,89 €	126 463,78 €	- €	- €	1 323,78 €	125 140,00 €	1888%	127 727,60 €	- €	- €	1 337,01 €	126 390,59 €	1%	
020203	Conservação de bens	63 176,78 €	33 895,47 €	36 595,90 €	33 320,79 €	39 666,84 €	143 479,00 €	127%	34 234,21 €	40 063,25 €	33 653,78 €	40 063,25 €	144 912,86 €	1%	
020204	Locação de edifícios	8 555,88 €	2 769,23 €	1 384,62 €	2 076,92 €	2 769,23 €	9 000,00 €	5%	2 796,91 €	1 398,45 €	2 097,68 €	2 796,91 €	9 089,94 €	1%	
020206	Locação de material de transporte	- €	- €	3 000,00 €	- €	- €	- €	-	- €	3 029,98 €	- €	- €	3 029,98 €	1%	
020208	Locação de outros bens	15 524,95 €	24 280,76 €	35 852,43 €	36 736,05 €	24 280,76 €	121 150,00 €	680%	24 523,41 €	36 210,72 €	37 103,17 €	24 523,41 €	122 360,71 €	1%	
020209	Comunicações	68 877,62 €	19 055,16 €	18 041,97 €	8 065,42 €	13 635,46 €	58 798,00 €	-15%	19 245,58 €	18 222,27 €	8 146,02 €	13 771,72 €	59 385,60 €	1%	
020210	Transportes	79 799,68 €	156,43 €	202 267,51 €	24 673,96 €	18 852,11 €	245 950,00 €	208%	15 040,54 €	204 288,87 €	24 920,54 €	19 040,50 €	248 407,90 €	1%	
020212	Seguros	124 809,13 €	47 428,83 €	90 442,94 €	34 034,44 €	36 383,79 €	208 290,00 €	67%	47 902,81 €	91 346,78 €	34 374,56 €	36 747,40 €	210 371,55 €	1%	
020213	Deslocações e estadas	8 468,41 €	10 976,40 €	5 338,33 €	2 220,15 €	7 715,12 €	26 250,00 €	210%	11 086,09 €	7 792,22 €	2 242,34 €	7 792,22 €	26 512,33 €	1%	
020214	Estudos, pareceres, projectos e consultadoria	108 269,39 €	165 501,13 €	194 919,72 €	53 900,26 €	235 853,88 €	650 175,00 €	501%	116 245,35 €	136 908,50 €	37 858,68 €	165 660,00 €	456 672,53 €	-30%	
020215	Formação	2 232,00 €	- €	4 927,33 €	- €	60 975,67 €	65 903,00 €	2853%	- €	4 976,57 €	- €	61 585,03 €	66 561,60 €	1%	
020216	Seminários, exposições e similares	7 734,44 €	- €	5 470,48 €	- €	34 149,52 €	39 620,00 €	412%	5 525,15 €	- €	- €	34 490,79 €	40 015,94 €	1%	
020217	Publicidade	45 245,65 €	4 706,23 €	53 609,40 €	5 527,88 €	37 906,48 €	101 750,00 €	125%	4 753,26 €	54 145,15 €	5 583,13 €	38 285,30 €	102 766,84 €	1%	
020218	Vigilância e segurança	13 124,44 €	- €	24 811,04 €	19 729,97 €	33 592,99 €	78 134,00 €	495%	- €	25 058,99 €	19 927,14 €	33 928,70 €	78 914,83 €	1%	
020219	Assistência técnica	98 865,10 €	24 718,37 €	87 717,03 €	29 633,81 €	67 162,79 €	209 232,00 €	112%	24 965,39 €	88 593,63 €	29 929,96 €	67 833,98 €	211 323,96 €	1%	
020220	Outros trabalhos especializados	336 543,32 €	202 574,27 €	86 318,06 €	137 116,10 €	337 364,56 €	763 373,00 €	127%	204 598,70 €	87 180,68 €	138 486,38 €	340 736,02 €	771 001,78 €	1%	
020221	Utilização de infra-estruturas de transportes	4 432,55 €	1 245,43 €	1 437,05 €	1 024,69 €	1 342,83 €	5 050,00 €	14%	1 257,88 €	1 356,25 €	1 451,41 €	1 034,93 €	5 100,47 €	1%	
020224	Encargos de cobrança de receitas	590 283,25 €	79 685,09 €	308 446,27 €	171 730,46 €	240 138,18 €	800 000,00 €	36%	80 481,42 €	311 528,74 €	173 446,65 €	242 538,00 €	807 994,81 €	1%	
020225	Outros serviços	7 164 711,64 €	613 389,15 €	555 862,40 €	3 905 391,20 €	1 775 127,25 €	6 849 770,00 €	-4%	501 223,44 €	559 555,42 €	3 718 141,01 €	1 713 816,03 €	6 508 735,90 €	-5%	
02022501	Recolha e Tratamento de Resíduos S. Urbanos	4 068 622,75 €	- €	- €	2 690 085,01 €	1 064 914,99 €	3 755 000,00 €	-8%	- €	2 716 968,40 €	1 075 557,23 €	3 792 525,63 €	3 792 525,63 €	1%	
02022502	Consumos de Iluminação Pública	1 901 502,12 €	487 137,05 €	8 866,91 €	1 077 551,21 €	376 444,83 €	1 950 000,00 €	3%	389 709,64 €	7 093,53 €	862 040,97 €	301 155,86 €	1 560 000,00 €	-20%	
02022503	Animação Sócio Cultural, Recreativa e Desportiva	172 721,65 €	56 752,59 €	46 718,26 €	67 451,91 €	275 227,24 €	446 150,00 €	158%	57 319,74 €	47 185,14 €	68 126,00 €	277 977,73 €	450 608,60 €	1%	
02022504	Recolha, Tratamento e Transporte de Efluentes	233 061,36 €	- €	- €	1 000,00 €	- €	1 000,00 €	-100%	- €	- €	1 009,99 €	- €	1 009,99 €	1%	
02022599	Outros Serviços	788 803,76 €	69 499,51 €	500 277,23 €	69 303,06 €	58 540,20 €	697 620,00 €	-12%	70 194,06 €	505 276,75 €	69 995,64 €	59 125,22 €	704 591,67 €	1%	
03	Juros e outros encargos	1 463 389,12 €	384 603,52 €	938 857,91 €	381 924,62 €	899 243,34 €	2 604 629,38 €	78%	367 457,73 €	635 212,79 €	362 940,95 €	926 824,72 €	2 292 436,18 €	-12%	
0301	Juros da dívida pública	1 096 223,89 €	85 800,89 €	658 897,20 €	81 422,48 €	621 827,88 €	1 447 948,45 €	32%	77 868,88 €	368 042,41 €	73 846,06 €	660 391,00 €	1 180 148,35 €	-18%	
030102	Socied. e quase socied. não financeira - Públicas	6 965,91 €	- €	326 616,26 €	- €	319 119,07 €	645 735,33 €	9170%	- €	338 198,16 €	- €	633 233,92 €	971 432,09 €	50%	
03010202	Empréstimos de médio e longo prazos	6 965,91 €	- €	326 616,26 €	- €	319 119,07 €	645 735,33 €	9170%	- €	338 198,16 €	- €	633 233,92 €	971 432,09 €	50%	
030103	Socied. financ.-Bancos e outras instit. financeiras	1 089 257,98 €	85 800,89 €	332 280,94 €	81 422,48 €	302 708,81 €	802 213,11 €	-26%	77 868,88 €	29 844,25 €	73 846,06 €	208 716,27 €	704 591,67 €	-74%	
03010302	Empréstimos de médio e longo prazos	1 089 257,98 €	85 800,89 €	332 280,94 €	81 422,48 €	302 708,81 €	802 213,11 €	-26%	77 868,88 €	29 844,25 €	73 846,06 €	208 716,27 €	704 591,67 €	-74%	
0303	Juros de locação financeira	80 977,42 €	18 069,73 €	20 804,36 €	19 533,19 €	76 666,39 €	8 381,26 €	-5%	8 014,03 €	7 646,07 €	7 277,37 €	31 318,73 €	31 318,73 €	-59%	
030301	Terrenos	80 977,42 €	18 069,73 €	20 804,36 €	19 533,19 €	76 666,39 €	8 381,26 €	-5%	8 014,03 €	7 646,07 €	7 277,				

FUNDO DE APOIO MUNICIPAL

Formulário III - Identificação das necessidades de financiamento

Município:

AVEIRO

Data:

27/07/2016

Quadro A.2 - Despesas por classificação económica - Por Exercício

CE	Despesas	2015		2016						2017					
		Execução a 31 de dezembro		1T	2T	3T	4T	Total	Var.	1T	2T	3T	4T	Total	Var.
0403	Administração central	232 585,36 €	- €	85 586,78 €	28 528,91 €	92 384,31 €	206 500,00 €	-11%	- €	86 442,09 €	28 814,02 €	93 307,55 €	208 563,66 €	1%	
040305	Serviços e fundos autónomos	232 585,36 €	- €	85 586,78 €	28 528,91 €	92 384,31 €	206 500,00 €	-11%	- €	86 442,09 €	28 814,02 €	93 307,55 €	208 563,66 €	1%	
0405	Administração local	201 468,85 €	295 554,61 €	269 821,44 €	78 416,16 €	569 133,79 €	1 212 926,00 €	502%	344 756,34 €	314 580,92 €	89 768,73 €	675 941,40 €	1 425 047,39 €	17%	
040501	Continente	201 468,85 €	295 554,61 €	269 821,44 €	78 416,16 €	569 133,79 €	1 212 926,00 €	502%	344 756,34 €	314 580,92 €	89 768,73 €	675 941,40 €	1 425 047,39 €	17%	
04050102	Freguesias	193 331,96 €	277 994,53 €	254 223,95 €	78 416,16 €	502 291,37 €	1 112 926,00 €	476%	318 240,73 €	291 028,80 €	89 768,73 €	575 009,77 €	1 274 048,04 €	14%	
04050104	Associações de municípios	8 136,89 €	17 560,08 €	15 597,49 €	- €	66 842,42 €	100 000,00 €	1129%	26 515,61 €	23 552,11 €	- €	100 931,63 €	150 999,35 €	51%	
0407	Instituições sem fins lucrativos	409 205,02 €	152 236,79 €	446 890,55 €	266 822,60 €	328 450,07 €	1 194 400,00 €	192%	153 758,17 €	451 356,55 €	269 489,09 €	331 732,44 €	1 206 336,25 €	1%	
040701	Instituições sem fins lucrativos	409 205,02 €	152 236,79 €	446 890,55 €	266 822,60 €	328 450,07 €	1 194 400,00 €	192%	153 758,17 €	451 356,55 €	269 489,09 €	331 732,44 €	1 206 336,25 €	1%	
0408	Famílias	18 116,36 €	- €	- €	- €	62 200,00 €	62 200,00 €	243%	- €	- €	- €	62 821,60 €	62 821,60 €	1%	
040802	Outras	18 116,36 €	- €	- €	- €	62 200,00 €	62 200,00 €	243%	- €	- €	- €	62 821,60 €	62 821,60 €	1%	
05	Subsídios	45 018,48 €	89 431,25 €	121 941,25 €	89 431,25 €	121 941,25 €	422 745,00 €	839%	268 293,75 €	301 128,64 €	268 293,75 €	301 128,64 €	1 138 844,78 €	169%	
0501	Sociedades e quase-sociedades não financeiras	45 018,48 €	89 431,25 €	121 941,25 €	89 431,25 €	121 941,25 €	422 745,00 €	839%	268 293,75 €	301 128,64 €	268 293,75 €	301 128,64 €	1 138 844,78 €	169%	
050101	Públicas	45 018,48 €	- €	32 510,00 €	- €	32 510,00 €	65 020,00 €	44%	- €	32 834,89 €	- €	32 834,89 €	65 669,78 €	1%	
05010102	Outras	45 018,48 €	- €	32 510,00 €	- €	32 510,00 €	65 020,00 €	44%	- €	32 834,89 €	- €	32 834,89 €	65 669,78 €	1%	
050103	Privadas	- €	89 431,25 €	89 431,25 €	89 431,25 €	89 431,25 €	357 725,00 €	-	268 293,75 €	268 293,75 €	268 293,75 €	1 073 175,00 €	200%		
06	Outras despesas correntes	1 039 650,36 €	244 457,49 €	629 998,93 €	450 932,04 €	1 073 590,31 €	2 398 978,76 €	131%	198 075,65 €	556 384,25 €	414 616,77 €	816 699,48 €	1 985 776,16 €	-17%	
0602	Diversas	1 039 650,36 €	244 457,49 €	629 998,93 €	450 932,04 €	1 073 590,31 €	2 398 978,76 €	131%	198 075,65 €	556 384,25 €	414 616,77 €	816 699,48 €	1 985 776,16 €	-17%	
060201	Impostos e taxas	825 120,17 €	128 583,03 €	510 308,51 €	405 133,70 €	319 662,00 €	1 363 687,25 €	65%	117 568,78 €	466 596,17 €	370 430,49 €	292 280,18 €	1 246 875,62 €	-9%	
060203	Outras	214 530,19 €	115 874,46 €	119 690,42 €	45 798,33 €	753 928,31 €	1 035 291,51 €	383%	80 506,87 €	89 788,08 €	44 186,28 €	524 419,30 €	738 900,53 €	-29%	
06020301	Outras restituições	1 783,89 €	5 611,32 €	9 826,25 €	75 265,88 €	103 000,00 €	5 667,40 €	5674%	9 924,44 €	12 419,45 €	76 018,05 €	104 029,33 €	1%		
06020302	IVA pago	2 752,37 €	10 701,61 €	25 059,40 €	22 067,96 €	32 171,03 €	90 000,00 €	3170%	10 808,55 €	25 309,83 €	22 288,50 €	32 492,53 €	90 899,42 €	1%	
06020304	Serviços bancários	1 337,03 €	251,69 €	5 806,37 €	1 991,16 €	8 300,00 €	254,21 €	521%	2 011,05 €	5 864,40 €	2 011,05 €	8 382,95 €	1%		
06020305	Outras	208 656,90 €	99 309,84 €	84 553,99 €	5 627,44 €	644 500,24 €	893 991,51 €	300%	63 776,72 €	54 300,52 €	3 613,94 €	413 897,66 €	535 588,84 €	-36%	
	DESPESAS DE CAPITAL	18 848 347,93 €	2 976 648,63 €	7 192 409,45 €	2 420 769,04 €	4 737 743,18 €	17 327 570,29 €	-8%	3 219 121,38 €	4 376 722,41 €	2 630 354,32 €	6 786 515,51 €	17 012 713,62 €	-2%	
07	Aquisição de bens de capital	8 846 860,19 €	1 901 498,90 €	2 988 280,51 €	1 231 097,79 €	2 610 267,55 €	8 731 144,76 €	-1%	2 295 735,09 €	3 155 658,11 €	1 610 256,06 €	4 837 126,47 €	11 898 775,72 €	36%	
0701	Investimentos	6 636 188,63 €	1 346 206,62 €	2 432 852,12 €	674 398,23 €	2 428 939,62 €	6 882 396,60 €	4%	2 114 040,69 €	2 973 596,48 €	1 427 826,47 €	4 654 328,18 €	11 169 791,81 €	62%	
070101	Terrenos	25 294,17 €	- €	395 224,37 €	- €	- €	- €	1463%	106 737,45 €	- €	- €	- €	106 737,45 €	-73%	
070102	Habitacionais	- €	112 700,70 €	112 700,70 €	112 700,70 €	112 700,70 €	450 802,80 €	-	163 422,82 €	163 422,82 €	163 422,82 €	163 422,82 €	653 691,28 €	45%	
07010203	Reparação e beneficiação	- €	112 700,70 €	112 700,70 €	112 700,70 €	112 700,70 €	450 802,80 €	-	163 422,82 €	163 422,82 €	163 422,82 €	163 422,82 €	653 691,28 €	45%	
070103	Edifícios	3 335 920,29 €	205 479,19 €	91 442,34 €	181 300,04 €	910 388,97 €	1 388 610,54 €	-58%	639 279,58 €	436 769,24 €	844 685,61 €	2 769 315,59 €	4 690 050,02 €	238%	
07010301	Instalações de serviços	78 191,38 €	- €	24 354,22 €	44 152,06 €	19 184,12 €	87 690,41 €	12%	- €	182 904,42 €	331 589,59 €	144 076,05 €	658 570,06 €	651%	
07010302	Instalações desportivas e recreativas	11 694,60 €	59 386,49 €	- €	- €	311 136,36 €	370 522,85 €	3068%	25 661,42 €	- €	- €	134 444,75 €	160 106,17 €	-57%	
07010303	Mercados e instalações de fiscalização sanitária	145 188,94 €	- €	- €	- €	30 876,90 €	30 876,90 €	-79%	- €	- €	- €	53 368,72 €	- €	73%	
07010305	Escolas	1 519 615,18 €	75 436,78 €	64 058,10 €	137 147,97 €	145 856,12 €	422 498,97 €	-72%	282 222,98 €	239 653,25 €	513 096,02 €	545 674,81 €	1 580 647,06 €	274%	
07010307	Outros	1 581 230,19 €	70 655,92 €	3 030,01 €	- €	403 335,47 €	477 021,41 €	-70%	331 395,18 €	14 211,57 €	- €	1 891 751,26 €	2 237 358,00 €	369%	
070104	Construções diversas	1 820 143,59 €	672 944,57 €	1 557 821,56 €	355 992,98 €	1 076 664,95 €	3 663 364,07 €	101%	696 921,49 €	1 646 869,18 €	387 467,09 €	1 074 622,06 €	3 805 879,82 €	4%	
07010401	Viadutos, arruamentos e obras complementares	594 406,83 €	531 789,67 €	888 741,53 €	- €	646 574,70 €	2 067 105,90 €	248%	550 245,91 €	919 586,11 €	669 014,66 €	2 138 846,69 €	3%		
07010402	Sistemas de drenagem de águas residuais	1 544,42 €	17 599,84 €	17 599,84 €	17 599,84 €	17 599,84 €	70 399,34 €	4458%	55 053,09 €	55 053,09 €	55 053,09 €	55 053,09 €	220 212,35 €	213%	
07010404	Iluminação pública	14 055,65 €	- €	51 877,72 €	3 910,38 €	51 877,72 €	55 788,10 €	297%	77 753,97 €	- €	5 860,85 €	83 614,82 €	50%		
07010405	Parques e jardins	189 521,92 €	14 758,26 €	10 185,13 €	- €	42 985,80 €	67 929,19 €	-64%	12 754,34 €	8 802,17 €	- €	37 149,09 €	58 705,60 €	-14%	
07010406	Instalações desportivas e recreativas	22 595,00 €	15 438,45 €	15 438,45 €	15 438,45 €	15 438,45 €	61 753,81 €	173%	13 342,18 €	13 342,18 €	13 342,18 €	13 342,18 €	53 368,72 €	-14%	
07010409	Sinalização e trânsito	37 212,56 €	72 560,72 €	72 560,72 €	72 560,72 €	290 242,90 €	680%	42 694,98 €	42 694,98 €	42 694,98 €	42 694,98 €	170 779,92 €	-41%		
07010410	Infraestrut. para distribuição energia eléctrica	71 989,58 €	- €	- €	- €	100 041,17 €	100 041,17 €	39%	- €	- €	- €	37 358,11 €	37 358,11 €	-63%	
07010413	Outros	888 817,63 €	20 797,64 €	553 295,89 €	246 423,59 €	950 103,65 €	7%	22 830,98 €	607 390,66 €	270 515,99 €	142 255,99 €	1 042 993,62 €	10%		
070106	Material de transporte	86 080,89 €	- €	239 750,08 €	- €	167 825,06 €	407 575,13 €	373%	- €	553 979,92 €	- €	387 785,94 €	941 765,86 €	131%	
07010602	Outro	86 080,89 €	- €	239 750,08 €	- €	167 825,06 €	407 575,13 €	373%	- €	553 979,92 €	- €	387 785,94 €	941 765,86 €	131%	
070107	Equipamento de informática	197 087,28 €	1 844,93 €	8 713,97 €	17 756,85 €	121 617,95 €	-38%	39 084,31 €	772,84 €	3 650,28 €	7 438,35 €	50 945,78 €	-58%		
070108	Software informático	294 820,15 €	65 459,04 €	- €	- €	65 459,04 €	-78%	220 733,04 €	- €	- €	- €	220 733,04 €	237%		
070109	Equipamento administrativo	58 837,29 €	- €	926,31 €	- €	- €	-98%	- €	5 336,87 €	- €	- €	- €	5 336,87 €	476%	
070110	Equipamento básico	813 843,29 €	194 384,52 €	32 684,46 €	15 704,23 €	136 162,57 €	378 935,78 €	-53%	353 519,01 €	59 441,86 €	28 560,63 €	247 633,19 €	689 154,70 €	82%	
07011002	Outro	813 843,29 €	194 384,52 €	32 684,46 €	15 704,23 €	136 162,57 €	378 935,78 €	-53%	353 519,01 €	59 441,86 €	28 560,63 €	247 633,19 €	689 154,70 €	82%	
070111	Ferramentas e utensílios	4 103,87 €	1 890,09 €	411,06 €	- €	7 394,20 €	9 695,35 €	136%	1 040,41 €	226,27 €	- €	4 070,19 €	5 336,87 €	-45%	
070113	Investimentos incorpóreos	- €	46,32 €	46,32 €	46,32 €	46,32 €	185,26 €	-	40,03 €	40,03 €	40,03 €	40,03 €	160,11 €	-14%	
0702	Locação financeira	2 210 671,56 €	555 042,28 €												

FUNDO DE APOIO MUNICIPAL

Formulário III - Identificação das necessidades de financiamento

Município:

AVEIRO

Data:

27/07/2016

Quadro A.2 - Despesas por classificação económica - Por Exercício

CE	Despesas	2015	2016						2017					
		Execução a 31 de dezembro	1T	2T	3T	4T	Total	Var.	1T	2T	3T	4T	Total	Var.
08050104	Associações de municípios	- €	62 500,00 €	62 500,00 €	62 500,00 €	62 500,00 €	250 000,00 €	-	63 124,59 €	63 124,59 €	63 124,59 €	63 124,59 €	252 498,38 €	1%
0807	Instituições sem fins lucrativos	102 000,00 €	54 297,33 €	81 445,99 €	255 836,24 €	158 420,44 €	550 000,00 €	439%	54 839,95 €	82 259,92 €	258 392,94 €	160 003,62 €	555 496,43 €	1%
080701	Instituições sem fins lucrativos	102 000,00 €	54 297,33 €	81 445,99 €	255 836,24 €	158 420,44 €	550 000,00 €	439%	54 839,95 €	82 259,92 €	258 392,94 €	160 003,62 €	555 496,43 €	1%
09	Activos financeiros	342 243,00 €	- €	171 122,50 €	- €	171 122,50 €	342 245,00 €	0%	- €	171 122,50 €	- €	171 122,50 €	342 245,00 €	0%
0908	Unidades de participação	342 243,00 €	- €	171 122,50 €	- €	171 122,50 €	342 245,00 €	0%	- €	171 122,50 €	- €	171 122,50 €	342 245,00 €	0%
090802	Socied.e quase socied.não financeiras-Publicas	342 243,00 €	- €	171 122,50 €	- €	171 122,50 €	342 245,00 €	0%	- €	171 122,50 €	- €	171 122,50 €	342 245,00 €	0%
10	Passivos financeiros	9 523 796,54 €	828 352,40 €	3 718 537,85 €	741 335,01 €	849 955,27 €	6 138 180,53 €	-36%	742 872,59 €	801 080,58 €	636 031,57 €	729 561,89 €	2 909 546,63 €	-53%
1006	Empréstimos a médio e longo prazos	9 523 796,54 €	828 352,40 €	3 718 537,85 €	741 335,01 €	849 955,27 €	6 138 180,53 €	-36%	742 872,59 €	801 080,58 €	636 031,57 €	729 561,89 €	2 909 546,63 €	-53%
100602	Socied. e quase socied. não financeiras - Públicas	- €	- €	- €	- €	- €	- €	-	- €	- €	- €	- €	- €	-
100603	Socied.financ.-Bancos e outras instit. financeiras	9 523 796,54 €	828 352,40 €	3 718 537,85 €	741 335,01 €	849 955,27 €	6 138 180,53 €	-36%	742 872,59 €	801 080,58 €	636 031,57 €	729 561,89 €	2 909 546,63 €	-53%
11	Outras despesas de Capital	33 448,20 €	130 000,00 €	130 000,00 €	130 000,00 €	130 000,00 €	520 000,00 €	1455%	62 549,16 €	62 549,16 €	62 549,16 €	62 549,16 €	250 196,63 €	-52%
1102	Diversas	33 448,20 €	130 000,00 €	130 000,00 €	130 000,00 €	130 000,00 €	520 000,00 €	1455%	62 549,16 €	62 549,16 €	62 549,16 €	62 549,16 €	250 196,63 €	-52%
110201	Restituições	33 448,20 €	130 000,00 €	130 000,00 €	130 000,00 €	130 000,00 €	520 000,00 €	1455%	62 549,16 €	62 549,16 €	62 549,16 €	62 549,16 €	250 196,63 €	-52%
	Total das despesas	52 232 939,05 €	9 871 577,94 €	16 495 424,10 €	12 909 275,62 €	15 757 018,77 €	55 033 296,43 €	5%	9 941 862,62 €	13 282 013,02 €	12 834 820,57 €	17 252 656,26 €	53 311 352,46 €	-3%

FUNDO DE APOIO MUNICIPAL

Formulário III - Identificação das necessidades de financiamento

Município:

AVEIRO

Data:

27/07/2016

Quadro A.2 - Despesas por classificação económica - Por Exercício

CE	Despesas	2018						2019					
		1T	2T	3T	4T	Total	Var.	1T	2T	3T	4T	Total	Var.
	Despesas correntes	6 535 524,02 €	9 187 150,82 €	9 227 907,66 €	9 960 077,01 €	34 910 659,50 €	-4%	5 646 529,22 €	8 024 190,14 €	11 910 350,84 €	9 587 593,46 €	35 168 663,65 €	1%
01	Despesas com o pessoal	3 284 303,34 €	3 969 005,21 €	3 355 834,62 €	3 284 303,34 €	13 893 446,51 €	2%	3 288 111,64 €	3 941 282,92 €	3 364 056,51 €	3 288 111,64 €	13 881 562,71 €	0%
0101	Remunerações certas e permanentes	2 485 777,35 €	3 170 479,22 €	2 420 297,53 €	2 485 777,35 €	10 562 331,46 €	2%	2 484 470,33 €	3 137 641,61 €	2 424 018,30 €	2 484 470,33 €	10 530 600,57 €	0%
010101	Titulares órgãos soberania e memb. órgãos autárq.	70 908,93 €	70 908,93 €	70 908,93 €	70 908,93 €	283 635,72 €	0%	70 908,93 €	70 908,93 €	70 908,93 €	70 908,93 €	283 635,72 €	0%
01010101	Membros dos Órgãos Autárquicos	45 677,52 €	45 677,52 €	45 677,52 €	45 677,52 €	182 710,08 €	0%	45 677,52 €	45 677,52 €	45 677,52 €	45 677,52 €	182 710,08 €	0%
01010102	Membros do Gabinete de Apoio	25 231,41 €	25 231,41 €	25 231,41 €	25 231,41 €	100 925,64 €	0%	25 231,41 €	25 231,41 €	25 231,41 €	25 231,41 €	100 925,64 €	0%
010104	Pessoal Quadros-Regime contrato individ. trabalho	1 870 848,90 €	1 870 848,90 €	1 870 848,90 €	1 870 848,90 €	7 483 395,59 €	1%	1 893 888,97 €	1 893 888,97 €	1 893 888,97 €	1 893 888,97 €	7 575 555,88 €	1%
01010401	Pessoal em funções	1 864 127,19 €	1 864 127,19 €	1 864 127,19 €	1 864 127,19 €	7 456 508,75 €	7%	1 843 214,31 €	1 843 214,31 €	1 843 214,31 €	1 843 214,31 €	7 372 857,23 €	-1%
01010402	Alterações obrigatórias de posicionamento remun.	- €	- €	- €	- €	- €	-100%	37 784,20 €	37 784,20 €	37 784,20 €	37 784,20 €	151 136,81 €	-
01010404	Recrutamento de pessoal para novos postos trab.	6 721,71 €	6 721,71 €	6 721,71 €	6 721,71 €	26 886,84 €	-7%	12 890,46 €	12 890,46 €	12 890,46 €	12 890,46 €	51 561,84 €	92%
010108	Pessoal aguardando aposentação	2 500,00 €	2 500,00 €	2 500,00 €	2 500,00 €	10 000,00 €	0%	2 500,00 €	2 500,00 €	2 500,00 €	2 500,00 €	10 000,00 €	0%
010109	Pessoal em qualquer outra situação	128 384,55 €	128 384,55 €	128 384,55 €	128 384,55 €	513 538,20 €	0%	128 384,55 €	128 384,55 €	128 384,55 €	128 384,55 €	513 538,20 €	0%
010111	Representação	18 624,75 €	18 624,75 €	18 624,75 €	18 624,75 €	74 499,00 €	0%	18 624,75 €	18 624,75 €	18 624,75 €	18 624,75 €	74 499,00 €	0%
010113	Subsidio de refeição	197 214,47 €	197 214,47 €	131 734,65 €	197 214,47 €	723 378,06 €	10%	181 609,92 €	181 609,92 €	121 157,88 €	181 609,92 €	665 987,63 €	-8%
01011301	Membros dos Órgãos Autárquicos	2 536,38 €	2 536,38 €	1 690,92 €	2 536,38 €	9 300,06 €	0%	2 536,38 €	2 536,38 €	1 690,92 €	2 536,38 €	9 300,06 €	0%
0101130101	Membros dos Órgãos Autárquicos	1 409,10 €	1 409,10 €	939,40 €	1 409,10 €	5 166,70 €	0%	1 409,10 €	1 409,10 €	939,40 €	1 409,10 €	5 166,70 €	0%
0101130102	Membros do Gabinete de Apoio	1 127,28 €	1 127,28 €	751,52 €	1 127,28 €	4 133,36 €	0%	1 127,28 €	1 127,28 €	751,52 €	1 127,28 €	4 133,36 €	0%
01011302	Pessoal dos Quadros - Regime do Cont. Ind. Trab.	178 896,17 €	178 896,17 €	119 522,45 €	178 896,17 €	656 210,96 €	11%	163 291,58 €	163 291,58 €	108 945,78 €	163 291,58 €	598 820,53 €	-9%
0101130201	Pessoal em funções	178 121,17 €	178 121,17 €	118 747,44 €	178 121,17 €	653 110,94 €	11%	162 328,32 €	162 328,32 €	108 218,88 €	162 328,32 €	595 203,84 €	-9%
0101130202	Recrutamento de Pessoal para novos postos trab.	775,01 €	775,01 €	775,01 €	775,01 €	3 100,02 €	20%	904,17 €	904,17 €	904,17 €	904,17 €	3 616,69 €	17%
01011304	Pessoal em qualquer outra situação	15 781,92 €	15 781,92 €	10 521,28 €	15 781,92 €	57 867,04 €	0%	15 781,92 €	15 781,92 €	10 521,28 €	15 781,92 €	57 867,04 €	0%
010114	Subsidio de férias e de Natal	172 295,75 €	856 997,63 €	172 295,75 €	172 295,75 €	1 373 884,89 €	6%	163 553,22 €	816 724,49 €	163 553,22 €	163 553,22 €	1 307 384,15 €	-5%
01011401	Membros dos órgãos autárquicos	5 909,08 €	29 545,39 €	5 909,08 €	5 909,08 €	47 272,62 €	0%	5 909,08 €	29 545,39 €	5 909,08 €	5 909,08 €	47 272,62 €	0%
0101140101	Membros dos órgãos autárquicos	3 806,46 €	19 032,30 €	3 806,46 €	3 806,46 €	30 451,68 €	0%	3 806,46 €	19 032,30 €	3 806,46 €	3 806,46 €	30 451,68 €	0%
0101140102	Membros do Gabinete de Apoio	2 102,62 €	10 513,09 €	2 102,62 €	2 102,62 €	16 820,94 €	0%	2 102,62 €	10 513,09 €	2 102,62 €	2 102,62 €	16 820,94 €	0%
01011402	Pessoal dos Quadros - Regime do Cont. Ind. Trab.	157 694,97 €	783 993,69 €	157 694,97 €	157 694,97 €	1 257 078,59 €	6%	148 952,49 €	743 720,39 €	148 952,49 €	148 952,49 €	1 190 577,85 €	-5%
0101140201	Pessoal em funções	156 574,68 €	782 873,40 €	156 574,68 €	156 574,68 €	1 252 597,45 €	6%	147 748,03 €	738 740,13 €	147 748,03 €	147 748,03 €	1 181 984,21 €	-6%
0101140202	Recrutamento de Pessoal para novos postos trab.	1 120,29 €	1 120,29 €	1 120,29 €	1 120,29 €	4 481,14 €	-7%	2 148,41 €	2 148,41 €	2 148,41 €	2 148,41 €	8 593,64 €	92%
01011404	Pessoal em qualquer outra situação	8 691,71 €	43 458,55 €	8 691,71 €	8 691,71 €	69 533,68 €	0%	8 691,71 €	43 458,55 €	8 691,71 €	8 691,71 €	69 533,68 €	0%
010115	Remunerações por doença e maternidade/paternidade	25 000,00 €	25 000,00 €	25 000,00 €	25 000,00 €	100 000,00 €	0%	25 000,00 €	25 000,00 €	25 000,00 €	25 000,00 €	100 000,00 €	0%
0102	Abonos variáveis ou eventuais	90 533,81 €	90 533,81 €	75 423,74 €	90 533,81 €	347 025,17 €	0%	90 533,81 €	90 533,81 €	75 423,74 €	90 533,81 €	347 025,17 €	0%
010202	Horas extraordinárias	20 000,00 €	20 000,00 €	20 000,00 €	20 000,00 €	80 000,00 €	0%	20 000,00 €	20 000,00 €	20 000,00 €	20 000,00 €	80 000,00 €	0%
01020201	Pessoal dos Quadros - Regime do Cont. Ind. Trab.	20 000,00 €	20 000,00 €	20 000,00 €	20 000,00 €	80 000,00 €	0%	20 000,00 €	20 000,00 €	20 000,00 €	20 000,00 €	80 000,00 €	0%
010204	Ajudas de custo	5 758,22 €	5 758,22 €	5 758,22 €	5 758,22 €	23 032,87 €	0%	5 758,22 €	5 758,22 €	5 758,22 €	5 758,22 €	23 032,87 €	0%
010205	Abono para falhas	11 131,41 €	11 131,41 €	7 420,94 €	11 131,41 €	40 815,17 €	0%	11 131,41 €	11 131,41 €	7 420,94 €	11 131,41 €	40 815,17 €	0%
010206	Formação	10 000,00 €	10 000,00 €	10 000,00 €	10 000,00 €	40 000,00 €	0%	10 000,00 €	10 000,00 €	10 000,00 €	10 000,00 €	40 000,00 €	0%
010211	Subsidio de turno	34 198,82 €	34 198,82 €	22 799,21 €	34 198,82 €	125 395,67 €	0%	34 198,82 €	34 198,82 €	22 799,21 €	34 198,82 €	125 395,67 €	0%
010212	Indemnizações por cessação de funções	- €	- €	- €	- €	- €	-	- €	- €	- €	- €	- €	-
01021202	Outras	- €	- €	- €	- €	- €	-	- €	- €	- €	- €	- €	-
010213	Outros suplementos e prémios	9 445,37 €	9 445,37 €	9 445,37 €	9 445,37 €	37 781,47 €	0%	9 445,37 €	9 445,37 €	9 445,37 €	9 445,37 €	37 781,47 €	0%
01021302	Outros	9 445,37 €	9 445,37 €	9 445,37 €	9 445,37 €	37 781,47 €	0%	9 445,37 €	9 445,37 €	9 445,37 €	9 445,37 €	37 781,47 €	0%
0103	Segurança social	707 992,18 €	707 992,18 €	860 113,36 €	707 992,18 €	2 984 089,88 €	1%	713 107,50 €	713 107,50 €	864 614,47 €	713 107,50 €	3 003 936,96 €	1%
010301	Encargos com a saúde	97 715,90 €	97 715,90 €	97 715,90 €	97 715,90 €	390 863,60 €	0%	97 715,90 €	97 715,90 €	97 715,90 €	97 715,90 €	390 863,60 €	0%
01030101	ADSE - Assistência Doença Servidores Cíveis Estado	97 715,90 €	97 715,90 €	97 715,90 €	97 715,90 €	390 863,60 €	0%	97 715,90 €	97 715,90 €	97 715,90 €	97 715,90 €	390 863,60 €	0%
010303	Subsidio familiar a criança e jovens	7 133,52 €	7 133,52 €	7 133,52 €	7 133,52 €	28 534,09 €	0%	7 133,52 €	7 133,52 €	7 133,52 €	7 133,52 €	28 534,09 €	0%
010304	Outras prestações familiares	6 512,99 €	6 512,99 €	6 512,99 €	6 512,99 €	26 051,96 €	0%	6 512,99 €	6 512,99 €	6 512,99 €	6 512,99 €	26 051,96 €	0%
010305	Contribuições para a segurança social	554 154,80 €	554 154,80 €	706 275,98 €	554 154,80 €	2 368 740,39 €	1%	559 405,21 €	559 405,21 €	710 371,84 €	559 405,21 €	2 388 587,47 €	1%
01030501	Assistência na doença dos func. públicos - ADSE	300,00 €	300,00 €	300,00 €	300,00 €	1 200,00 €	0%	300,00 €	300,00 €	300,00 €	300,00 €	1 200,00 €	0%
01030502	Segurança social do pessoal em regime Contrato TFP	519 330,67 €	519 330,67 €	663 965,38 €	519 330,67 €	2 221 057,39 €	1%	524 585,47 €	524 585,47 €	667 148,06 €	524 585,47 €	2 240 904,46 €	1%
0103050201	Caixa Geral de Aposentações	458 401,24 €	458 401,24 €	585 307,03 €	458 401,24 €	1 960 510,76 €	-1%	458 650,17 €	458 650,17 €	583 623,92 €	458 650,17 €	1 959 574,44 €	0%
0103050202	Regime Geral	60 929,42 €	60 929,42 €	77 585,35 €	60 929,42 €	260 546,62 €	15%	65 949,54 €	65 949,54 €	83 481,40 €	65 949,54 €	281 330,02 €	8%
01030503	Outros	34 524,13 €	34 524,13 €	42 910,60 €	34 524,13 €	146 483,00 €	0%	34 524,13 €	34 524,13 €	42 910,60 €	34 524,13 €	146 483,00 €	0%
010306	Acidentes em serviço e doenças profissionais	7 500,00 €	7 500,00 €	7 500,00 €	7 500,00 €	30 000,00 €	0%	7 500,00 €	7 500,00 €	7 500,00 €	7 500,00 €	30 000,00 €	0%
010308	Outras pensões	3 002,26 €	3 002,26 €	3 002,26 €	3 002,26 €	12 009,04 €	0%	3 002,26 €	3 002,26 €	3 002,26 €	3 002,26 €	12 009,04 €	0%
010309	Seguros	25 000,00 €	25 000,00 €	25 000,00 €	25 00								

FUNDO DE APOIO MUNICIPAL

Formulário III - Identificação das necessidades de financiamento

Município:

AVEIRO

Data:

27/07/2016

Quadro A.2 - Despesas por classificação económica - Por Exercício

CE	Despesas	2018						2019					
		1T	2T	3T	4T	Total	Var.	1T	2T	3T	4T	Total	Var.
020102	Combustíveis e lubrificantes	46 644,38 €	75 927,81 €	43 575,40 €	124 482,94 €	290 630,53 €	1%	45 943,41 €	79 554,51 €	45 547,14 €	122 524,34 €	293 569,40 €	1%
02010201	Gasolina	11 069,32 €	20 354,30 €	14 666,84 €	35 696,33 €	81 786,79 €	1%	11 181,26 €	20 560,12 €	14 815,16 €	36 057,29 €	82 613,83 €	1%
02010202	Gasóleo	28 570,41 €	52 177,31 €	28 857,60 €	74 191,82 €	183 797,14 €	1%	28 859,32 €	52 704,93 €	29 149,41 €	74 942,05 €	185 655,70 €	1%
02010299	Outros	7 004,64 €	3 396,20 €	50,96 €	14 594,80 €	25 046,60 €	1%	7 075,47 €	3 430,54 €	51,47 €	14 742,38 €	25 299,87 €	1%
020103	Munições, explosivos e artificios	25,50 €	25,50 €	25,50 €	25,50 €	102,01 €	1%	25,76 €	25,76 €	25,76 €	103,04 €	25,76 €	1%
020104	Limpeza e higiene	5 578,63 €	2 827,04 €	4 332,70 €	11 744,11 €	24 482,48 €	1%	5 635,04 €	2 855,62 €	4 376,52 €	11 862,87 €	24 730,05 €	1%
020105	Alimentação-Refeições confeccionadas	421 265,91 €	388 041,74 €	107 048,19 €	382 506,17 €	1 298 862,02 €	1%	425 525,77 €	391 965,64 €	108 130,67 €	386 374,09 €	1 311 996,17 €	1%
020106	Alimentação-Géneros para confeccionar	190,05 €	115,98 €	- €	- €	306,03 €	1%	191,97 €	117,16 €	- €	- €	309,13 €	1%
020107	Vestuário e artigos pessoais	83 763,24 €	32 661,37 €	- €	19 024,73 €	135 449,34 €	1%	84 610,26 €	32 991,64 €	- €	19 217,11 €	136 819,01 €	1%
020108	Material de escritório	1 025,42 €	4 134,99 €	4 451,70 €	11 708,05 €	21 320,16 €	1%	1 035,79 €	4 176,80 €	4 496,71 €	11 826,45 €	21 535,75 €	1%
020109	Produtos químicos e farmacêuticos	51,01 €	51,01 €	51,01 €	51,01 €	204,02 €	1%	51,52 €	51,52 €	51,52 €	206,08 €	51,52 €	1%
020111	Material de consumo clínico	510,05 €	510,05 €	510,05 €	510,05 €	2 040,21 €	1%	515,21 €	515,21 €	515,21 €	2 060,84 €	515,21 €	1%
020112	Material de transporte-Peças	5 984,83 €	5 227,43 €	4 709,86 €	18 251,35 €	34 173,47 €	1%	6 045,35 €	5 280,29 €	4 757,48 €	18 435,91 €	34 519,03 €	1%
020114	Outro material-Peças	14 328,03 €	19 270,52 €	6 752,07 €	15 245,02 €	55 595,64 €	1%	14 472,91 €	19 465,39 €	6 820,34 €	15 399,18 €	56 157,82 €	1%
020115	Prémios, condecorações e ofertas	1 338,89 €	1 338,89 €	1 338,89 €	1 338,89 €	5 355,54 €	1%	1 352,42 €	1 352,42 €	1 352,42 €	5 409,70 €	5 409,70 €	1%
020116	Mercadorias para Venda	- €	- €	43 768,00 €	7 237,17 €	51 005,17 €	1%	- €	- €	44 210,59 €	7 310,35 €	51 520,94 €	1%
020117	Ferramentas e utensílios	2 495,01 €	375,31 €	736,62 €	2 309,65 €	5 916,60 €	1%	2 520,24 €	379,11 €	744,07 €	2 333,01 €	5 976,43 €	1%
020118	Livros e documentação técnica	- €	- €	- €	958,90 €	958,90 €	1%	- €	- €	- €	968,59 €	968,59 €	1%
020119	Artigos honoríficos e de decoração	12,75 €	12,75 €	12,75 €	12,75 €	51,01 €	1%	12,88 €	12,88 €	12,88 €	12,88 €	51,52 €	1%
020120	Material de educação, cultura e recreio	7 214,68 €	7 214,68 €	7 214,68 €	7 214,68 €	28 858,73 €	1%	7 287,64 €	7 287,64 €	7 287,64 €	29 150,55 €	29 150,55 €	1%
020121	Outros bens	81 224,50 €	85 987,51 €	92 709,99 €	176 478,25 €	436 400,25 €	1%	82 045,85 €	86 857,02 €	93 647,48 €	178 262,80 €	440 813,15 €	1%
0202	Aquisição de serviços	1 428 437,77 €	1 985 303,25 €	4 301 181,99 €	2 780 970,99 €	10 495 993,91 €	-9%	819 720,96 €	831 561,34 €	6 607 632,36 €	2 343 215,21 €	10 602 129,87 €	1%
020201	Encargos das instalações	199 053,66 €	296 794,35 €	833 911,34 €	242 311,42 €	1 572 070,77 €	1%	201 066,50 €	299 795,55 €	842 343,89 €	244 761,68 €	1 587 967,62 €	1%
020202	Limpeza e higiene	129 006,14 €	- €	- €	1 350,39 €	127 655,75 €	1%	130 310,65 €	- €	- €	1 364,05 €	128 946,61 €	1%
020203	Conservação de bens	34 576,89 €	37 331,61 €	33 990,65 €	40 464,28 €	146 363,42 €	1%	34 926,53 €	37 709,11 €	34 334,36 €	40 873,45 €	147 843,46 €	1%
020204	Locação de edifícios	2 824,90 €	1 412,45 €	2 118,68 €	2 824,90 €	9 180,93 €	1%	2 853,47 €	1 426,73 €	2 140,10 €	2 853,47 €	9 273,77 €	1%
020206	Locação de material de transporte	- €	3 060,31 €	- €	- €	3 060,31 €	1%	- €	3 091,26 €	- €	- €	3 091,26 €	1%
020208	Locação de outros bens	24 768,89 €	36 573,19 €	37 474,57 €	24 768,89 €	123 585,53 €	1%	25 019,35 €	36 943,02 €	37 853,51 €	25 019,35 €	124 835,24 €	1%
020209	Comunicações	19 438,23 €	18 404,67 €	8 227,56 €	19 909,58 €	59 980,04 €	1%	19 634,79 €	18 590,78 €	8 310,76 €	14 050,23 €	60 586,56 €	1%
020210	Transportes	159,58 €	206 333,78 €	25 169,99 €	19 231,10 €	250 894,44 €	1%	161,19 €	208 420,24 €	25 424,51 €	19 425,56 €	253 431,50 €	1%
020212	Seguros	48 382,31 €	92 261,15 €	34 718,65 €	37 115,23 €	212 477,35 €	1%	48 871,56 €	93 194,10 €	35 069,72 €	37 490,55 €	214 625,93 €	1%
020213	Deslocações e estadas	11 197,07 €	5 445,65 €	2 264,79 €	7 870,22 €	26 777,72 €	1%	11 310,29 €	5 500,71 €	2 287,69 €	7 949,80 €	27 048,49 €	1%
020214	Estudos, pareceres, projectos e consultadoria	117 408,96 €	138 278,94 €	38 237,65 €	167 318,24 €	461 243,78 €	1%	118 596,20 €	139 677,22 €	38 624,31 €	169 010,17 €	465 907,90 €	1%
020215	Formação	- €	5 026,38 €	- €	62 201,49 €	67 227,88 €	1%	- €	5 077,21 €	- €	62 830,48 €	67 907,69 €	1%
020216	Seminários, exposições e similares	- €	5 580,45 €	- €	34 836,04 €	40 416,50 €	1%	- €	5 636,88 €	- €	35 188,31 €	40 825,19 €	1%
020217	Publicidade	4 800,84 €	54 687,13 €	5 639,01 €	38 668,54 €	103 795,53 €	1%	4 849,39 €	55 240,13 €	5 696,03 €	39 059,55 €	104 845,11 €	1%
020218	Vigilância e segurança	- €	25 309,83 €	20 126,61 €	34 268,33 €	79 704,76 €	1%	- €	25 565,76 €	20 330,13 €	34 614,85 €	80 510,74 €	1%
020219	Assistência técnica	25 215,29 €	89 480,44 €	30 229,55 €	68 512,99 €	213 438,28 €	1%	25 470,27 €	90 385,27 €	30 535,24 €	69 205,80 €	215 596,58 €	1%
020220	Outros trabalhos especializados	206 646,71 €	88 053,35 €	139 872,61 €	344 146,75 €	778 719,43 €	1%	208 736,33 €	88 943,75 €	141 287,01 €	347 626,78 €	786 593,88 €	1%
020221	Utilização de infra-estruturas de transportes	1 270,47 €	1 465,94 €	1 045,29 €	1 369,82 €	5 151,52 €	1%	1 283,31 €	1 480,77 €	1 055,86 €	1 383,68 €	5 203,61 €	1%
020224	Encargos de cobrança de receitas	81 287,03 €	314 647,11 €	175 182,84 €	244 965,78 €	816 082,76 €	1%	82 109,01 €	317 828,83 €	176 954,29 €	247 442,89 €	824 335,02 €	1%
020225	Outros serviços	522 400,80 €	565 156,52 €	2 913 072,13 €	1 397 537,77 €	5 398 167,22 €	-17%	283 266,59 €	395 974,26 €	1 169 945,46 €	5 452 753,72 €	1 169 945,46 €	1%
02022501	Recolha e Tratamento de Resíduos S. Urbanos	- €	- €	1 901 877,88 €	752 890,06 €	2 654 767,94 €	-30%	- €	- €	1 921 109,76 €	760 503,32 €	2 681 613,08 €	1%
02022502	Consumos de Iluminação Pública	393 610,59 €	7 164,54 €	870 669,92 €	304 170,40 €	1 575 615,45 €	1%	397 590,80 €	7 236,98 €	879 474,17 €	307 246,19 €	1 591 548,14 €	1%
02022503	Animação Socio Cultural, Recreativa e Desportiva	57 895,51 €	47 657,46 €	68 807,93 €	280 760,26 €	455 119,15 €	1%	58 478,93 €	48 139,37 €	69 503,72 €	283 599,32 €	459 721,34 €	1%
02022504	Recolha, Tratamento e Transporte de Efluentes	- €	- €	1 020,10 €	- €	1 020,10 €	1%	- €	- €	1 030,42 €	- €	1 030,42 €	1%
02022599	Outros Serviços	70 896,69 €	510 334,52 €	70 696,29 €	59 717,05 €	711 644,57 €	1%	71 613,61 €	515 495,05 €	71 111,18 €	60 320,92 €	718 840,75 €	1%
03	Juros e outros encargos	113 299,78 €	796 325,63 €	108 775,77 €	839 048,25 €	1 857 449,43 €	-19%	113 934,00 €	840 519,92 €	136 819,76 €	842 319,32 €	1 933 592,99 €	4%
0301	Juros da dívida pública	72 359,63 €	778 292,04 €	68 330,22 €	821 757,32 €	1 740 739,20 €	48%	88 792,25 €	835 135,50 €	108 187,52 €	835 713,24 €	1 867 828,51 €	23%
030102	Socied. e quase socied. não financeira - Públicas	- €	754 180,22 €	- €	800 095,93 €	1 554 276,15 €	60%	81 145,31 €	763 212,21 €	98 870,23 €	763 740,19 €	1 706 967,94 €	10%
03010202	Empréstimos de médio e longo prazos	- €	754 180,22 €	- €	800 095,93 €	1 554 276,15 €	60%	- €	955 428,56 €	- €	751 539,38 €	1 706 967,94 €	10%
030103	Socied.financ.-Bancos e outras instit. financeiras	72 359,63 €	24 111,82 €	68 330,22 €	21 661,39 €	186 463,05 €	-11%	7 646,94 €	71 923,29 €	9 317,29 €	171 973,04 €	160 860,56 €	-14%
03010302	Empréstimos de médio e longo prazos	72 359,63 €	24 111,82 €	68 330,22 €	21 661,39 €	186 463,05 €	-11%	64 785,28 €	18 890,21 €	60 789,80 €	16 395,27 €	160 860,56 €	-14%
0303	Juros de locação financeira	6 907,92 €	6 537,72 €	6 166,77 €	5 795,07 €	25 407,48 €	-19%	5 348,10 €	5 049,40 €	4 675,44 €	4 300,72 €	19 448,18 €	-23%
030301	Terrenos	6 907,92 €	6 537,72 €	6 166,77 €	5 795,07 €	25 407,48 €	-19%	5 422,62 €	5 049,40 €	4 675,44 €	4 300,72 €	19 448,18 €	-23%
0305	Outros juros	34 032,23 €	11 495,87 €	34 278,78 €	11 495,87 €	91 302,75 €	-92%	23 032,17 €	- €	23 284,14 €	- €	46 316,31 €	-49%
030502	Outros	34 032,23 €	11 495,87 €	34 278,78 €	11 495,87 €	91 302,75 €	-92%	23 032,17 €	- €	23 284,14 €	- €	46 316,31 €	-49%
04	Transferências correntes	572 129,52 €	924 595,17 €	450 152,52 €	1 237 450,59 €	3 184 327,80 €	1%	717 509,01 €	902 501,34 €	675 857,37 €	920 660,14 €	3 216 527,87 €	1%
0401	Sociedades e quase sociedades não financeiras	68 624,92 €	63 683,37 €	58 196,12 €	61 998,05 €	252 502,47 €	1%	69 318,86 €	64 327,34 €	58 784,61 €	62 624,98		

FUNDO DE APOIO MUNICIPAL

Formulário III - Identificação das necessidades de financiamento

Município:

AVEIRO

Data:

27/07/2016

Quadro A.2 - Despesas por classificação económica - Por Exercício

CE	Despesas	2018						2019					
		1T	2T	3T	4T	Total	Var.	1T	2T	3T	4T	Total	Var.
0403	Administração central	- €	87 307,37 €	29 102,44 €	94 241,55 €	210 651,36 €	1%	- €	88 190,23 €	29 396,73 €	95 194,53 €	212 781,48 €	1%
040305	Serviços e fundos autónomos	- €	87 307,37 €	29 102,44 €	94 241,55 €	210 651,36 €	1%	- €	88 190,23 €	29 396,73 €	95 194,53 €	212 781,48 €	1%
0405	Administração local	348 207,32 €	317 729,84 €	90 667,30 €	682 707,51 €	1 439 311,98 €	1%	346 390,77 €	315 729,77 €	86 514,63 €	705 231,19 €	1 453 866,36 €	1%
040501	Continente	348 207,32 €	317 729,84 €	90 667,30 €	682 707,51 €	1 439 311,98 €	1%	346 390,77 €	315 729,77 €	86 514,63 €	705 231,19 €	1 453 866,36 €	1%
04050102	Freguesias	321 426,29 €	293 941,97 €	90 667,30 €	580 765,57 €	1 286 801,14 €	1%	324 676,57 €	296 914,33 €	91 584,14 €	586 638,29 €	1 299 813,33 €	1%
04050104	Associações de municípios	26 781,03 €	23 787,87 €	- €	101 941,94 €	152 510,84 €	1%	27 051,84 €	24 028,41 €	- €	102 972,78 €	154 053,04 €	1%
0407	Instituições sem fins lucrativos	155 297,27 €	455 874,59 €	272 186,65 €	335 053,05 €	1 218 411,56 €	1%	156 867,64 €	460 484,41 €	274 939,01 €	338 441,12 €	1 230 732,19 €	1%
040701	Instituições sem fins lucrativos	155 297,27 €	455 874,59 €	272 186,65 €	335 053,05 €	1 218 411,56 €	1%	156 867,64 €	460 484,41 €	274 939,01 €	338 441,12 €	1 230 732,19 €	1%
0408	Famílias	- €	- €	- €	63 450,43 €	63 450,43 €	1%	- €	- €	- €	64 092,05 €	64 092,05 €	1%
040802	Outras	- €	- €	- €	63 450,43 €	63 450,43 €	1%	- €	- €	- €	64 092,05 €	64 092,05 €	1%
05	Subsídios	270 979,34 €	304 142,91 €	270 979,34 €	304 142,91 €	1 150 244,50 €	1%	- €	580 937,91 €	- €	580 937,91 €	1 161 875,83 €	1%
0501	Sociedades e quase-sociedades não financeiras	270 979,34 €	304 142,91 €	270 979,34 €	304 142,91 €	1 150 244,50 €	1%	- €	580 937,91 €	- €	580 937,91 €	1 161 875,83 €	1%
050101	Públicas	- €	33 163,56 €	- €	33 163,56 €	66 327,13 €	1%	- €	33 498,91 €	- €	33 498,91 €	66 997,83 €	1%
05010102	Outras	- €	33 163,56 €	- €	33 163,56 €	66 327,13 €	1%	- €	33 498,91 €	- €	33 498,91 €	66 997,83 €	1%
050103	Privadas	270 979,34 €	270 979,34 €	270 979,34 €	270 979,34 €	1 083 917,38 €	1%	273 719,50 €	273 719,50 €	273 719,50 €	273 719,50 €	1 094 878,00 €	1%
06	Outras despesas correntes	175 498,64 €	541 043,05 €	417 375,36 €	665 486,99 €	1 799 404,04 €	-9%	195 291,84 €	422 221,78 €	273 532,12 €	926 553,96 €	1 817 599,70 €	1%
0602	Diversas	175 498,64 €	541 043,05 €	417 375,36 €	665 486,99 €	1 799 404,04 €	-9%	195 291,84 €	422 221,78 €	273 532,12 €	926 553,96 €	1 817 599,70 €	1%
060201	Impostos e taxas	118 745,63 €	471 266,75 €	374 138,47 €	295 205,88 €	1 259 356,73 €	1%	119 946,39 €	476 032,22 €	377 921,77 €	298 191,01 €	1 272 091,40 €	1%
060203	Outras	56 753,01 €	69 776,30 €	43 236,89 €	370 281,11 €	540 047,31 €	-27%	57 326,89 €	70 481,88 €	43 674,11 €	374 025,41 €	545 508,30 €	1%
06020301	Outras restituições	5 724,13 €	10 023,79 €	12 543,76 €	76 778,98 €	105 070,66 €	1%	5 782,01 €	10 125,15 €	12 670,61 €	77 555,37 €	106 133,13 €	1%
06020302	IVA pago	10 916,74 €	25 563,18 €	22 511,60 €	32 817,78 €	91 809,31 €	1%	11 027,13 €	25 821,68 €	22 739,24 €	33 149,63 €	92 737,69 €	1%
06020304	Serviços bancários	256,75 €	5 923,10 €	5 923,10 €	2 031,19 €	8 466,86 €	1%	259,35 €	5 983,00 €	2 051,72 €	8 552,48 €	1%	
06020305	Outras	39 855,39 €	33 933,51 €	2 258,42 €	258 653,17 €	334 700,49 €	-20%	40 258,40 €	34 276,65 €	2 281,26 €	261 268,68 €	339 085,00 €	1%
	DESPESAS DE CAPITAL	2 874 011,47 €	4 200 350,62 €	2 800 071,91 €	8 292 617,61 €	18 167 051,61 €	7%	1 337 433,43 €	4 593 912,22 €	1 915 831,74 €	8 584 116,85 €	16 431 294,25 €	-10%
07	Aquisição de bens de capital	2 104 046,90 €	3 172 510,81 €	1 822 887,99 €	3 971 499,15 €	11 070 944,86 €	-7%	588 550,26 €	1 329 336,93 €	1 028 894,98 €	3 877 413,34 €	6 824 195,50 €	-38%
0701	Investimentos	1 920 879,16 €	2 988 972,87 €	1 638 979,10 €	3 787 218,56 €	10 336 049,70 €	-7%	553 626,90 €	1 784 462,74 €	1 286 609,36 €	2 458 642,04 €	6 083 341,04 €	-41%
070101	Terrenos	- €	106 577,78 €	- €	106 577,78 €	106 577,78 €	0%	- €	55 401,42 €	- €	55 401,42 €	- €	-48%
070102	Habitáções	262 250,92 €	262 250,92 €	262 250,92 €	262 250,92 €	1 049 003,67 €	60%	60 588,29 €	60 588,29 €	60 588,29 €	60 588,29 €	242 353,17 €	-77%
07010203	Reparação e beneficiação	262 250,92 €	262 250,92 €	262 250,92 €	262 250,92 €	1 049 003,67 €	60%	60 588,29 €	60 588,29 €	60 588,29 €	60 588,29 €	242 353,17 €	-77%
070103	Edifícios	568 924,06 €	463 942,05 €	924 523,90 €	2 104 903,30 €	4 062 293,31 €	-13%	253 434,09 €	238 832,26 €	476 502,92 €	1 012 651,28 €	1 981 420,55 €	-51%
07010301	Instalações de serviços	- €	166 350,91 €	301 579,54 €	131 036,65 €	598 967,10 €	-9%	- €	61 546,46 €	111 578,30 €	48 480,90 €	221 605,66 €	-63%
07010302	Instalações desportivas e recreativas	71 660,90 €	- €	375 444,16 €	- €	447 105,06 €	179%	11 230,92 €	- €	375 444,16 €	70 071,71 €	- €	-84%
07010303	Mercados e instalações de fiscalização sanitária	- €	- €	- €	53 288,89 €	53 288,89 €	0%	- €	- €	- €	27 700,71 €	27 700,71 €	-48%
07010305	Escolas	342 643,88 €	290 960,44 €	622 944,36 €	662 497,92 €	1 919 046,60 €	21%	148 378,02 €	125 997,10 €	269 758,95 €	286 887,16 €	831 021,23 €	-57%
07010307	Outros	154 619,28 €	6 630,70 €	- €	882 635,69 €	1 043 885,66 €	-53%	123 090,02 €	5 278,60 €	- €	702 652,62 €	831 021,23 €	-20%
070104	Construções diversas	880 463,89 €	2 020 975,86 €	443 420,41 €	1 295 445,02 €	4 640 305,18 €	22%	250 880,45 €	1 750 177,90 €	664 658,57 €	859 538,32 €	3 525 255,24 €	-24%
07010401	Viadutos, arreamentos e obras complementares	699 753,92 €	1 169 448,01 €	- €	850 793,48 €	2 719 995,40 €	27%	619 342,22 €	1 035 061,77 €	- €	753 025,18 €	2 407 429,17 €	-11%
07010402	Sistemas de drenagem de águas residuais	42 433,33 €	42 433,33 €	42 433,33 €	42 433,33 €	169 733,33 €	-23%	13 850,35 €	13 850,35 €	13 850,35 €	13 850,35 €	55 401,42 €	-67%
07010404	Iluminação pública	- €	- €	2 614,64 €	34 687,58 €	37 302,22 €	-55%	- €	- €	1 359,15 €	18 031,35 €	19 390,50 €	-48%
07010405	Parques e jardins	27 786,03 €	19 176,00 €	- €	80 931,30 €	127 893,33 €	118%	10 832,83 €	7 476,07 €	- €	31 552,37 €	49 861,27 €	-61%
07010406	Instalações desportivas e recreativas	13 322,22 €	13 322,22 €	13 322,22 €	13 322,22 €	53 288,89 €	0%	13 850,35 €	13 850,35 €	13 850,35 €	13 850,35 €	55 401,42 €	4%
07010409	Sinalização e trânsito	70 632,16 €	70 632,16 €	70 632,16 €	70 632,16 €	282 528,63 €	65%	31 175,97 €	31 175,97 €	31 175,97 €	31 175,97 €	124 703,88 €	-56%
07010410	Infraestrut. para distribuição energia eléctrica	- €	- €	- €	37 302,22 €	37 302,22 €	0%	- €	- €	- €	19 390,50 €	19 390,50 €	-48%
07010413	Outros	26 536,23 €	705 964,15 €	314 418,06 €	165 342,73 €	1 212 261,16 €	16%	17 373,48 €	462 200,38 €	205 852,02 €	108 251,21 €	793 677,09 €	-35%
070105	Material de transporte	- €	96 572,00 €	- €	67 600,40 €	164 172,41 €	-83%	- €	50 200,20 €	- €	35 140,14 €	85 340,34 €	-48%
07010602	Outro	- €	96 572,00 €	- €	67 600,40 €	164 172,41 €	-83%	- €	50 200,20 €	- €	35 140,14 €	85 340,34 €	-48%
070107	Equipamento de informática	36 965,40 €	730,94 €	3 452,39 €	7 035,09 €	48 183,81 €	-5%	21 404,29 €	423,24 €	1 999,06 €	27 900,15 €	4 073,57 €	-42%
070108	Software informático	105 698,51 €	- €	- €	- €	105 698,51 €	-52%	63 919,38 €	- €	- €	- €	63 919,38 €	-40%
070109	Equipamento administrativo	- €	26 644,44 €	- €	- €	26 644,44 €	399%	- €	13 850,35 €	- €	- €	13 850,35 €	-48%
070110	Equipamento básico	65 497,57 €	11 012,98 €	5 291,52 €	45 879,77 €	127 681,83 €	-81%	43 627,11 €	7 335,61 €	3 524,61 €	30 559,94 €	85 047,27 €	-33%
07011002	Outro	65 497,57 €	11 012,98 €	5 291,52 €	45 879,77 €	127 681,83 €	-81%	43 627,11 €	7 335,61 €	3 524,61 €	30 559,94 €	85 047,27 €	-33%
070111	Ferramentas e utensílios	1 038,85 €	225,93 €	- €	4 064,10 €	5 328,89 €	0%	540,02 €	117,45 €	- €	2 112,61 €	2 770,07 €	-48%
070113	Investimentos incorpóreos	39,97 €	39,97 €	39,97 €	39,97 €	159,87 €	0%	20,78 €	20,78 €	20,78 €	20,78 €	83,10 €	-48%
0702	Locação financeira	182 917,74 €	183 287,94 €	183 658,89 €	184 030,59 €	733 895,16 €	1%	59 797,73 €	61 135,92 €	60 407,88 €	558 512,94 €	739 854,46 €	1%
070201	Terrenos	182 917,74 €	183 287,94 €	183 658,89 €	184 030,59 €	733 895,16 €	1%	184 403,04 €	184 776,26 €	185 150,22 €	185 524,94 €	739 854,46 €	1%
0703	Bens de domínio público	250,00 €	250,00 €	250,00 €	250,00 €	1 000,00 €	0%	250,00 €	250,00 €	250,00 €	250,00 €	1 000,00 €	0%
070306	Outros bens de domínio público	250,00 €	250,00 €	250,00 €	250,00 €	1 000,00 €	0%	250,00 €	250,00 €	250,00 €	250,00 €	1 000,00 €	0%
08	Transferências de capital	119 145,36 €	188 177,03 €	324 735,89 €									

FUNDO DE APOIO MUNICIPAL**Formulário III - Identificação das necessidades de financiamento**

Município:

AVEIRO

Data:

21/01/2016

Quadro A.2 - Despesas por classificação económica - Por Exercício

CE	Despesas	2018						2019					
		1T	2T	3T	4T	Total	Var.	1T	2T	3T	4T	Total	Var.
08050104	Associações de municípios	63 756,47 €	63 756,47 €	63 756,47 €	63 756,47 €	255 025,86 €	1%	64 401,17 €	64 401,17 €	64 401,17 €	64 401,17 €	257 604,69 €	1%
0807	Instituições sem fins lucrativos	55 388,89 €	83 083,34 €	260 979,43 €	161 605,24 €	561 056,90 €	1%	55 948,99 €	83 923,48 €	263 618,46 €	163 239,40 €	566 730,33 €	1%
080701	Instituições sem fins lucrativos	55 388,89 €	83 083,34 €	260 979,43 €	161 605,24 €	561 056,90 €	1%	55 948,99 €	83 923,48 €	263 618,46 €	163 239,40 €	566 730,33 €	1%
09	Activos financeiros	- €	171 122,50 €	- €	171 122,50 €	342 245,00 €	0%	85 561,25 €	85 561,25 €	85 561,25 €	85 561,25 €	342 245,00 €	0%
0908	Unidades de participação	- €	171 122,50 €	- €	171 122,50 €	342 245,00 €	0%	85 561,25 €	85 561,25 €	85 561,25 €	85 561,25 €	-100%	
090802	Socied.e quase socied.não financeiras-Públicas	- €	171 122,50 €	- €	171 122,50 €	342 245,00 €	0%	- €	171 122,50 €	- €	171 122,50 €	-100%	
10	Passivos financeiros	637 643,95 €	655 365,01 €	639 272,76 €	3 140 793,86 €	5 073 075,58 €	74%	640 918,19 €	3 141 454,84 €	642 580,42 €	3 142 117,93 €	7 567 071,39 €	49%
1006	Empréstimos a médio e longo prazos	637 643,95 €	655 365,01 €	639 272,76 €	3 140 793,86 €	5 073 075,58 €	74%	640 918,19 €	3 141 454,84 €	642 580,42 €	3 142 117,93 €	7 567 071,39 €	49%
100602	Socied. e quase socied. não financeiras - Públicas	- €	- €	- €	2 484 769,96 €	2 484 769,96 €	-	- €	2 484 769,96 €	- €	2 484 769,96 €	4 969 539,93 €	100%
100603	Socied.financ.- Bancos e outras instit. financeiras	637 643,95 €	655 365,01 €	639 272,76 €	656 023,90 €	2 588 305,62 €	-11%	640 918,19 €	656 684,88 €	642 580,42 €	657 347,97 €	2 597 531,46 €	0%
11	Outras despesas de Capital	13 175,27 €	13 175,27 €	13 175,27 €	13 175,27 €	52 701,07 €	-79%	- €	- €	53 233,99 €	- €	53 233,99 €	1%
1102	Diversas	13 175,27 €	13 175,27 €	13 175,27 €	13 175,27 €	52 701,07 €	-79%	- €	- €	53 233,99 €	- €	53 233,99 €	1%
110201	Restituições	13 175,27 €	13 175,27 €	13 175,27 €	13 175,27 €	52 701,07 €	-79%	13 308,50 €	13 308,50 €	13 308,50 €	13 308,50 €	53 233,99 €	1%
	Total das despesas	9 409 535,49 €	13 387 501,44 €	12 027 979,57 €	18 252 694,61 €	53 077 711,12 €	0%	6 983 962,65 €	12 618 102,36 €	13 826 182,58 €	18 171 710,31 €	51 599 957,90 €	-3%

FUNDO DE APOIO MUNICIPAL

Formulário III - Identificação das necessidades de financiamento

Município:

AVEIRO

Data:

27/07/2016

Quadro A.2 - Despesas por classificação económica - Por Exercício

CE	Despesas	2020						2021					
		1T	2T	3T	4T	Total	Var.	1T	2T	3T	4T	Total	Var.
	Despesas correntes	6 527 740,68 €	9 147 650,57 €	9 293 922,61 €	9 819 937,11 €	34 789 250,97 €	-1%	6 479 153,18 €	9 122 359,81 €	9 288 112,54 €	9 720 053,11 €	34 609 678,64 €	-1%
01	Despesas com o pessoal	3 259 244,87 €	3 904 475,11 €	3 334 262,72 €	3 259 244,87 €	13 757 227,57 €	-1%	3 267 245,89 €	3 902 176,21 €	3 341 226,09 €	3 267 245,89 €	13 777 894,08 €	0%
0101	Remunerações certas e permanentes	2 461 378,95 €	3 106 609,20 €	2 401 627,37 €	2 461 378,95 €	10 430 994,47 €	-1%	2 468 348,55 €	3 103 278,86 €	2 409 573,59 €	2 468 348,55 €	10 449 549,54 €	0%
010101	Titulares órgãos soberania e memb. órgãos autárq.	70 908,93 €	70 908,93 €	70 908,93 €	70 908,93 €	283 635,72 €	0%	70 908,93 €	70 908,93 €	70 908,93 €	70 908,93 €	283 635,72 €	0%
01010101	Membros dos Órgãos Autárquicos	45 677,52 €	45 677,52 €	45 677,52 €	45 677,52 €	182 710,08 €	0%	45 677,52 €	45 677,52 €	45 677,52 €	45 677,52 €	182 710,08 €	0%
01010102	Membros do Gabinete de Apoio	25 231,41 €	25 231,41 €	25 231,41 €	25 231,41 €	100 925,64 €	0%	25 231,41 €	25 231,41 €	25 231,41 €	25 231,41 €	100 925,64 €	0%
010104	Pessoal quadros-Regime contrato indiv. trabalho	1 873 498,24 €	1 873 498,24 €	1 873 498,24 €	1 873 498,24 €	7 493 992,96 €	-1%	1 888 698,17 €	1 888 698,17 €	1 888 698,17 €	1 888 698,17 €	7 554 792,69 €	1%
01010401	Pessoal em funções	1 855 733,53 €	1 855 733,53 €	1 855 733,53 €	1 855 733,53 €	7 422 934,12 €	1%	1 851 871,69 €	1 851 871,69 €	1 851 871,69 €	1 851 871,69 €	7 407 486,76 €	0%
01010402	Alterações obrigatórias de posicionamento remun.	- €	- €	- €	- €	- €	-100%	36 826,48 €	36 826,48 €	36 826,48 €	36 826,48 €	147 305,93 €	-
01010404	Recrutamento de pessoal para novos postos trab.	17 764,71 €	17 764,71 €	17 764,71 €	17 764,71 €	71 058,84 €	38%	- €	- €	- €	- €	- €	-100%
010108	Pessoal aguardando aposentação	2 500,00 €	2 500,00 €	2 500,00 €	2 500,00 €	10 000,00 €	0%	2 500,00 €	2 500,00 €	2 500,00 €	2 500,00 €	10 000,00 €	0%
010109	Pessoal em qualquer outra situação	128 384,55 €	128 384,55 €	128 384,55 €	128 384,55 €	513 538,20 €	0%	123 884,13 €	123 884,13 €	123 884,13 €	123 884,13 €	495 536,52 €	-4%
010111	Representação	18 624,75 €	18 624,75 €	18 624,75 €	18 624,75 €	74 499,00 €	0%	18 624,75 €	18 624,75 €	18 624,75 €	18 624,75 €	74 499,00 €	0%
010113	Subsidio de refeição	179 884,79 €	179 884,79 €	120 133,21 €	179 884,79 €	659 787,59 €	-1%	177 573,96 €	177 573,96 €	118 799,00 €	177 573,96 €	651 520,87 €	-1%
01011301	Membros dos Órgãos Autárquicos	2 536,38 €	2 536,38 €	1 690,92 €	2 536,38 €	9 300,06 €	0%	2 536,38 €	2 536,38 €	1 690,92 €	2 536,38 €	9 300,06 €	0%
0101130101	Membros dos Órgãos Autárquicos	1 409,10 €	1 409,10 €	939,40 €	1 409,10 €	5 166,70 €	0%	1 409,10 €	1 409,10 €	939,40 €	1 409,10 €	5 166,70 €	0%
0101130102	Membros do Gabinete de Apoio	1 127,28 €	1 127,28 €	751,52 €	1 127,28 €	4 133,36 €	0%	1 127,28 €	1 127,28 €	751,52 €	1 127,28 €	4 133,36 €	0%
01011302	Pessoal dos Quadros - Regime do Cont. Ind. Trab.	161 566,55 €	161 566,55 €	107 920,83 €	161 566,55 €	592 620,49 €	-1%	159 819,33 €	159 819,33 €	106 962,47 €	159 819,33 €	586 420,45 €	-1%
0101130201	Pessoal em funções	159 910,15 €	159 910,15 €	106 690,01 €	159 910,15 €	586 420,45 €	-1%	159 875,85 €	159 875,85 €	106 792,91 €	159 875,85 €	586 420,45 €	0%
0101130202	Recrutamento de Pessoal para novos postos trab.	1 550,01 €	1 550,01 €	1 550,01 €	1 550,01 €	6 200,04 €	71%	- €	- €	- €	- €	- €	-100%
01011304	Pessoal em qualquer outra situação	15 781,92 €	15 781,92 €	10 521,28 €	15 781,92 €	57 867,04 €	0%	15 218,28 €	15 218,28 €	10 145,52 €	15 218,28 €	55 800,36 €	-4%
010114	Subsidio de férias e de Natal	162 577,69 €	807 807,93 €	162 577,69 €	162 577,69 €	1 295 541,01 €	-1%	161 158,61 €	796 088,92 €	161 158,61 €	161 158,61 €	1 279 564,75 €	-1%
01011401	Membros dos órgãos autárquicos	5 909,08 €	29 545,39 €	5 909,08 €	5 909,08 €	47 272,62 €	0%	5 909,08 €	29 545,39 €	5 909,08 €	5 909,08 €	47 272,62 €	0%
0101140101	Membros dos órgãos autárquicos	3 806,46 €	19 032,30 €	3 806,46 €	3 806,46 €	30 451,68 €	0%	3 806,46 €	19 032,30 €	3 806,46 €	3 806,46 €	30 451,68 €	0%
0101140102	Membros do Gabinete de Apoio	2 102,62 €	10 513,09 €	2 102,62 €	2 102,62 €	16 820,94 €	0%	2 102,62 €	10 513,09 €	2 102,62 €	2 102,62 €	16 820,94 €	0%
01011402	Pessoal dos Quadros - Regime do Cont. Ind. Trab.	147 976,00 €	734 806,70 €	147 976,00 €	147 976,00 €	1 178 734,71 €	-1%	146 932,12 €	724 962,37 €	146 932,12 €	146 932,12 €	1 165 758,73 €	-1%
0101140201	Pessoal em funções	145 989,83 €	728 929,09 €	145 989,83 €	145 989,83 €	1 166 891,57 €	-1%	146 351,51 €	726 704,20 €	146 351,51 €	146 351,51 €	1 165 758,73 €	0%
0101140202	Recrutamento de Pessoal para novos postos trab.	2 960,79 €	2 960,79 €	2 960,79 €	2 960,79 €	11 843,14 €	38%	- €	- €	- €	- €	- €	-100%
01011404	Pessoal em qualquer outra situação	8 691,71 €	43 458,55 €	8 691,71 €	8 691,71 €	69 533,68 €	0%	8 316,68 €	41 583,38 €	8 316,68 €	8 316,68 €	66 533,40 €	-4%
010115	Remunerações por doença e maternidade/paternidade	25 000,00 €	25 000,00 €	25 000,00 €	25 000,00 €	100 000,00 €	0%	25 000,00 €	25 000,00 €	25 000,00 €	25 000,00 €	100 000,00 €	0%
0102	Abonos variáveis ou eventuais	89 997,26 €	89 997,26 €	74 976,74 €	89 997,26 €	344 968,53 €	-1%	89 099,45 €	89 099,45 €	74 228,77 €	89 099,45 €	341 527,13 €	-1%
010202	Horas extraordinárias	20 000,00 €	20 000,00 €	20 000,00 €	20 000,00 €	80 000,00 €	0%	20 000,00 €	20 000,00 €	20 000,00 €	20 000,00 €	80 000,00 €	0%
01020201	Pessoal dos Quadros - Regime do Cont. Ind. Trab.	20 000,00 €	20 000,00 €	20 000,00 €	20 000,00 €	80 000,00 €	0%	20 000,00 €	20 000,00 €	20 000,00 €	20 000,00 €	80 000,00 €	0%
010204	Ajudar de custo	5 758,22 €	5 758,22 €	5 758,22 €	5 758,22 €	23 032,87 €	0%	5 758,22 €	5 758,22 €	5 758,22 €	5 758,22 €	23 032,87 €	0%
010205	Abono para falhas	11 131,41 €	11 131,41 €	7 420,94 €	11 131,41 €	40 815,17 €	0%	10 872,54 €	10 872,54 €	7 248,36 €	10 872,54 €	39 865,98 €	-2%
010206	Formação	10 000,00 €	10 000,00 €	10 000,00 €	10 000,00 €	40 000,00 €	0%	10 000,00 €	10 000,00 €	10 000,00 €	10 000,00 €	40 000,00 €	0%
010211	Subsidio de turno	33 637,92 €	33 637,92 €	22 425,28 €	33 637,92 €	123 339,03 €	-2%	32 958,22 €	32 958,22 €	21 972,15 €	32 958,22 €	120 846,81 €	-2%
010212	Indemnizações por cessação de funções	- €	- €	- €	- €	- €	-	- €	- €	- €	- €	- €	-
01021202	Outras	- €	- €	- €	- €	- €	-	- €	- €	- €	- €	- €	-
010213	Outros suplementos e prémios	9 445,37 €	9 445,37 €	9 445,37 €	9 445,37 €	37 781,47 €	0%	9 445,37 €	9 445,37 €	9 445,37 €	9 445,37 €	37 781,47 €	0%
01021302	Outros	9 445,37 €	9 445,37 €	9 445,37 €	9 445,37 €	37 781,47 €	0%	9 445,37 €	9 445,37 €	9 445,37 €	9 445,37 €	37 781,47 €	0%
0103	Segurança social	707 868,65 €	707 868,65 €	857 668,65 €	707 868,65 €	2 981 264,57 €	-1%	709 797,89 €	709 797,89 €	857 423,73 €	709 797,89 €	2 986 817,41 €	0%
010301	Encargos com a saúde	97 715,90 €	97 715,90 €	97 715,90 €	97 715,90 €	390 863,60 €	0%	97 715,90 €	97 715,90 €	97 715,90 €	97 715,90 €	390 863,60 €	0%
01030101	ADSE - Assistência Doença Servidores Civis Estado	97 715,90 €	97 715,90 €	97 715,90 €	97 715,90 €	390 863,60 €	0%	97 715,90 €	97 715,90 €	97 715,90 €	97 715,90 €	390 863,60 €	0%
010303	Subsidio familiar a criança e jovens	7 133,52 €	7 133,52 €	7 133,52 €	7 133,52 €	28 534,09 €	0%	7 133,52 €	7 133,52 €	7 133,52 €	7 133,52 €	28 534,09 €	0%
010304	Outras prestações familiares	6 512,99 €	6 512,99 €	6 512,99 €	6 512,99 €	26 051,96 €	0%	6 512,99 €	6 512,99 €	6 512,99 €	6 512,99 €	26 051,96 €	0%
010305	Contribuições para a segurança social	554 213,38 €	554 213,38 €	703 274,94 €	554 213,38 €	2 365 915,07 €	-1%	556 204,59 €	556 204,59 €	702 854,14 €	556 204,59 €	2 371 467,92 €	0%
01030501	Assistência na doença dos func. públicos - ADSE	300,00 €	300,00 €	300,00 €	300,00 €	1 200,00 €	0%	300,00 €	300,00 €	300,00 €	300,00 €	1 200,00 €	0%
01030502	Segurança social do pessoal em regime Contrato TFP	519 395,00 €	519 395,00 €	660 947,07 €	519 395,00 €	2 218 232,07 €	-1%	521 386,83 €	521 386,83 €	659 624,43 €	521 386,83 €	2 223 784,91 €	0%
0103050201	Caixa Geral de Aposentações	448 748,06 €	448 748,06 €	570 971,00 €	448 748,06 €	1 917 215,16 €	-2%	448 992,59 €	448 992,59 €	569 324,88 €	448 992,59 €	1 916 302,65 €	0%
0103050202	Regime Geral	70 688,39 €	70 688,39 €	88 951,73 €	70 688,39 €	301 016,91 €	7%	72 460,00 €	72 460,00 €	90 102,25 €	72 460,00 €	307 482,27 €	2%
01030503	Outros	34 524,13 €	34 524,13 €	42 910,60 €	34 524,13 €	146 483,00 €	0%	34 524,13 €	34 524,13 €	42 910,60 €	34 524,13 €	146 483,00 €	0%
010306	Acidentes em serviço e doenças profissionais	7 500,00 €	7 500,00 €	7 500,00 €	7 500,00 €	30 000,00 €	0%	7 500,00 €	7 500,00 €	7 500,00 €	7 500,00 €	30 000,00 €	0%
010308	Outras pensões	3 002,26 €	3 002,26 €	3 002,26 €	3 002,26 €	12 009,04 €	0%	3 002,26 €	3 002,26 €	3 002,26 €	3 002,26 €	12 009,04 €	0%
010309	Seguros	25 000,00 €	25 000,00 €	25 000,00 €	25 000,00 €	100 000,00 €	0%	25 000,00 €	25 000,00 €	25 000,00 €	25 000,00 €	100 00	

FUNDO DE APOIO MUNICIPAL

Formulário III - Identificação das necessidades de financiamento

Município:

AVEIRO

Data:

27/07/2016

Quadro A.2 - Despesas por classificação económica - Por Exercício

CE	Despesas	2020						2021					
		1T	2T	3T	4T	Total	Var.	1T	2T	3T	4T	Total	Var.
020102	Combustíveis e lubrificantes	47 592,49 €	77 471,15 €	44 461,13 €	127 013,22 €	296 537,99 €	1%	48 073,75 €	78 254,54 €	44 910,72 €	128 297,59 €	299 536,59 €	1%
02010201	Gasolina	11 294,32 €	20 768,03 €	14 964,97 €	36 421,90 €	83 449,22 €	1%	11 408,53 €	20 978,04 €	15 116,29 €	36 790,20 €	84 293,06 €	1%
02010202	Gasóleo	29 151,14 €	53 237,89 €	29 444,17 €	75 699,87 €	187 533,06 €	1%	29 445,92 €	53 776,23 €	29 741,91 €	76 465,35 €	189 429,41 €	1%
02010299	Outros	7 147,02 €	3 465,23 €	5 199 €	14 891,46 €	25 555,71 €	1%	7 219,29 €	3 500,27 €	5 252 €	15 042,04 €	25 814,13 €	1%
020103	Munições, explosivos e artificios	26,02 €	26,02 €	26,02 €	104,08 €	26,02 €	1%	26,28 €	26,28 €	26,28 €	105,14 €	26,28 €	1%
020104	Limpeza e higiene	5 692,02 €	2 884,50 €	4 420,77 €	11 982,83 €	24 980,12 €	1%	5 749,58 €	2 913,67 €	4 465,47 €	12 104,00 €	25 232,72 €	1%
020105	Alimentação-Refeições confeccionadas	429 828,71 €	395 929,21 €	109 224,09 €	390 281,12 €	1 325 263,13 €	1%	434 175,15 €	399 932,86 €	110 328,57 €	394 227,66 €	1 338 664,25 €	1%
020106	Alimentação-Géneros para confeccionar	193,91 €	118,34 €	- €	- €	312,25 €	1%	195,87 €	119,54 €	- €	- €	315,41 €	1%
020107	Vestuário e artigos pessoais	85 465,84 €	33 325,26 €	- €	19 411,43 €	138 202,53 €	1%	86 330,07 €	33 662,24 €	- €	19 607,72 €	139 600,04 €	1%
020108	Material de escritório	1 046,27 €	4 219,04 €	4 542,18 €	11 946,03 €	21 753,52 €	1%	1 056,85 €	4 261,70 €	4 588,12 €	21 973,50 €	21 973,50 €	1%
020109	Produtos químicos e farmacêuticos	52,04 €	52,04 €	52,04 €	52,04 €	208,17 €	1%	52,57 €	52,57 €	52,57 €	52,57 €	210,27 €	1%
020111	Material de consumo clínico	520,42 €	520,42 €	520,42 €	520,42 €	2 081,68 €	1%	525,68 €	525,68 €	525,68 €	525,68 €	2 102,73 €	1%
020112	Material de transporte-Peças	6 106,48 €	5 333,68 €	4 805,59 €	18 622,34 €	34 868,09 €	1%	6 168,23 €	5 387,62 €	4 854,18 €	18 810,65 €	35 220,67 €	1%
020114	Outro material-Peças	14 619,26 €	19 662,22 €	6 889,51 €	15 554,90 €	56 725,69 €	1%	14 767,09 €	19 861,05 €	6 958,98 €	15 712,19 €	57 299,31 €	1%
020115	Premios, condecorações e ofertas	1 366,10 €	1 366,10 €	1 366,10 €	1 366,10 €	5 464,40 €	1%	1 379,91 €	1 379,91 €	1 379,91 €	5 519,66 €	5 519,66 €	1%
020116	Mercadorias para Venda	- €	- €	44 657,65 €	7 384,27 €	52 041,92 €	1%	- €	- €	45 109,23 €	7 458,94 €	52 568,17 €	1%
020117	Ferramentas e utensilios	2 545,73 €	382,94 €	751,60 €	2 356,60 €	6 036,86 €	1%	2 571,47 €	386,81 €	759,20 €	2 380,43 €	6 097,91 €	1%
020118	Livros e documentação técnica	- €	- €	- €	978,39 €	978,39 €	1%	- €	- €	- €	988,28 €	988,28 €	1%
020119	Artigos honoríficos e de decoração	13,01 €	13,01 €	13,01 €	13,01 €	52,04 €	1%	13,14 €	13,14 €	13,14 €	13,14 €	52,57 €	1%
020120	Material de educação, cultura e recreio	7 361,33 €	7 361,33 €	7 361,33 €	7 361,33 €	29 445,32 €	1%	7 435,77 €	7 435,77 €	7 435,77 €	29 743,07 €	29 743,07 €	1%
020121	Outros bens	82 875,50 €	87 735,52 €	94 954,45 €	180 065,41 €	445 270,68 €	1%	83 713,54 €	88 622,51 €	95 509,99 €	181 886,24 €	449 773,27 €	1%
0202	Aquisição de serviços	1 457 472,69 €	2 025 657,21 €	4 388 711,23 €	2 837 497,96 €	10 709 339,09 €	1%	1 472 210,72 €	2 046 140,74 €	4 433 090,07 €	2 866 190,87 €	10 817 632,40 €	1%
020201	Encargos das instalações	203 099,70 €	302 827,09 €	850 861,71 €	247 236,72 €	1 604 025,22 €	1%	205 153,45 €	305 889,29 €	859 465,66 €	249 736,79 €	1 620 245,19 €	1%
020202	Limpeza e higiene	131 628,36 €	- €	- €	1 377,84 €	130 250,52 €	1%	132 959,39 €	- €	- €	1 391,77 €	131 567,62 €	1%
020203	Conservação de bens	35 279,71 €	38 090,42 €	34 681,56 €	41 286,77 €	149 338,46 €	1%	35 636,46 €	38 475,60 €	35 032,26 €	41 704,26 €	150 848,57 €	1%
020204	Locação de edifícios	2 882,32 €	1 441,16 €	2 161,74 €	2 882,32 €	9 367,55 €	1%	2 911,47 €	1 455,73 €	2 183,60 €	2 911,47 €	9 462,27 €	1%
020206	Locação de material de transporte	- €	- €	- €	- €	3 122,52 €	1%	- €	3 154,09 €	- €	- €	3 154,09 €	1%
020208	Locação de outros bens	25 272,35 €	37 316,59 €	38 236,29 €	25 272,35 €	126 097,57 €	1%	25 527,90 €	37 693,93 €	38 622,94 €	25 527,90 €	127 372,68 €	1%
020209	Comunicações	19 833,34 €	18 778,77 €	8 394,79 €	14 192,31 €	61 199,22 €	1%	20 033,89 €	18 968,67 €	8 479,68 €	14 335,82 €	61 818,07 €	1%
020210	Transportes	162,82 €	210 527,79 €	25 681,60 €	19 622,00 €	255 994,21 €	1%	164,47 €	212 656,66 €	25 941,30 €	19 820,41 €	258 582,83 €	1%
020212	Seguros	49 365,75 €	94 136,48 €	35 424,35 €	37 869,65 €	216 796,23 €	1%	49 864,94 €	95 088,40 €	35 782,56 €	38 252,59 €	218 988,49 €	1%
020213	Deslocações e estadas	11 424,66 €	5 556,34 €	2 310,82 €	8 030,19 €	27 322,01 €	1%	11 540,19 €	5 612,52 €	2 334,19 €	8 111,39 €	27 598,29 €	1%
020214	Estudos, pareceres, projectos e consultadoria	119 795,45 €	141 089,64 €	39 014,88 €	170 719,21 €	470 619,18 €	1%	121 006,83 €	142 516,35 €	39 409,40 €	172 445,53 €	475 378,10 €	1%
020215	Formação	- €	5 128,55 €	- €	63 465,82 €	68 594,37 €	1%	- €	5 180,41 €	- €	64 107,59 €	69 288,00 €	1%
020216	Seminários, exposições e similares	- €	5 693,88 €	- €	35 544,13 €	41 238,02 €	1%	- €	5 751,46 €	- €	35 903,56 €	41 655,02 €	1%
020217	Publicidade	4 898,43 €	55 798,72 €	5 753,63 €	39 454,52 €	105 905,31 €	1%	4 947,96 €	56 362,96 €	5 811,81 €	39 853,49 €	106 976,23 €	1%
020218	Vigilância e segurança	- €	25 824,28 €	20 535,71 €	34 964,88 €	81 324,87 €	1%	- €	26 085,42 €	20 743,37 €	35 318,44 €	82 147,23 €	1%
020219	Assistência técnica	25 727,83 €	91 299,25 €	30 844,01 €	69 905,61 €	217 776,70 €	1%	25 987,99 €	92 222,47 €	31 155,91 €	70 612,50 €	219 978,87 €	1%
020220	Outros trabalhos especializados	210 847,09 €	89 843,15 €	142 715,71 €	351 142,00 €	794 547,95 €	1%	212 979,18 €	90 751,65 €	144 158,86 €	354 692,76 €	802 582,45 €	1%
020221	Utilização de infra-estruturas de transportes	1 296,29 €	1 066,53 €	1 495,74 €	1 397,67 €	5 256,23 €	1%	1 309,40 €	1 510,87 €	1 077,32 €	1 411,80 €	5 309,39 €	1%
020224	Encargos de cobrança de receitas	82 939,30 €	321 042,73 €	178 743,66 €	249 945,04 €	832 670,74 €	1%	83 777,99 €	324 289,13 €	180 551,13 €	252 472,49 €	841 090,74 €	1%
020225	Outros serviços	533 019,30 €	576 644,08 €	2 972 284,23 €	1 425 944,61 €	5 507 892,21 €	1%	538 409,21 €	582 475,13 €	3 002 340,10 €	1 440 363,82 €	5 563 588,27 €	1%
02022501	Recolha e Tratamento de Resíduos S. Urbanos	- €	- €	1 940 536,10 €	768 193,56 €	2 708 729,67 €	1%	- €	- €	1 960 158,89 €	775 961,57 €	2 736 120,46 €	1%
02022502	Consumos de Iluminação Pública	401 611,26 €	7 310,16 €	888 367,45 €	310 353,08 €	1 607 641,95 €	1%	405 672,37 €	7 384,08 €	897 350,66 €	313 491,38 €	1 623 898,50 €	1%
02022503	Animação Sócio Cultural, Recreativa e Desportiva	59 070,27 €	48 626,16 €	70 206,54 €	286 467,08 €	464 370,06 €	1%	59 667,59 €	49 117,87 €	70 916,48 €	289 363,85 €	469 065,79 €	1%
02022504	Recolha, Tratamento e Transporte de Efluentes	- €	- €	1 040,84 €	- €	1 040,84 €	1%	- €	- €	1 051,36 €	- €	1 051,36 €	1%
02022599	Outros Serviços	72 337,77 €	520 707,76 €	72 133,29 €	60 930,88 €	726 109,70 €	1%	73 069,26 €	525 973,18 €	72 862,71 €	61 547,02 €	733 452,15 €	1%
03	Juros e outros encargos	84 654,11 €	746 683,75 €	80 228,01 €	721 246,03 €	1 632 811,90 €	-16%	13 732,11 €	693 430,88 €	9 013,62 €	670 230,76 €	1 386 407,38 €	-15%
0301	Juros da dívida pública	57 190,00 €	743 134,75 €	53 259,60 €	718 451,77 €	1 572 036,13 €	-16%	11 316,38 €	691 394,45 €	7 357,25 €	668 955,22 €	1 379 023,31 €	-12%
030102	Socied. e quase socied. não financeira - Públicas	- €	729 435,28 €	- €	707 331,18 €	1 436 766,47 €	-16%	- €	681 482,67 €	- €	663 122,98 €	1 344 605,66 €	-6%
03010202	Empréstimos de médio e longo prazos	- €	729 435,28 €	- €	707 331,18 €	1 436 766,47 €	-16%	- €	681 482,67 €	- €	663 122,98 €	1 344 605,66 €	-6%
030103	Socied.financ.-Bancos e outras instit. financeiras	57 190,00 €	13 699,47 €	53 259,60 €	11 120,59 €	135 269,66 €	-16%	11 316,38 €	9 911,78 €	7 357,25 €	5 832,24 €	34 417,65 €	-75%
03010302	Empréstimos de médio e longo prazos	57 190,00 €	13 699,47 €	53 259,60 €	11 120,59 €	135 269,66 €	-16%	11 316,38 €	9 911,78 €	7 357,25 €	5 832,24 €	34 417,65 €	-75%
0303	Juros de locação financeira	3 925,24 €	3 549,00 €	3 172,01 €	13 440,51 €	3 172,01 €	-31%	2 415,73 €	2 036,43 €	1 656,37 €	1 275,54 €	7 384,07 €	-45%
030301	Terrenos	3 925,24 €	3 549,00 €	3 172,01 €	13 440,51 €	3 172,01 €	-31%	2 415,73 €	2 036,43 €	1 656,37 €	1 275,54 €	7 384,07 €	-45%
0305	Outros juros	23 538,87 €	- €	23 796,39 €	- €	47 335,27 €	2%	- €	- €	- €	- €	- €	-100%
030502	Outros	23 538,87 €	- €	23 796,39 €	- €	47 335,27 €	2%	- €	- €	- €	- €	- €	-100%
04	Transferências correntes	583 758,82 €	943 388,81 €	459 302,47 €	1 262 603,44 €	3 249 053,54 €	1%	589 861,81 €	952 928,40 €	463 946,96 €	1 275 370,94 €	3 281 908,12 €	1%
0401	Sociedades e quase sociedades não financeiras	70 019,82 €	64 977,82 €	59 379,04 €	63 258,24 €	257 634,92 €	1%	70 727,86 €	65 634,88 €	59 979,48 €	63 897,91 €	260 240,14 €	1%
040101	Públicas	70 019,82 €	64 977,82 €	59 379,04 €</									

FUNDO DE APOIO MUNICIPAL

Formulário III - Identificação das necessidades de financiamento

Município:

AVEIRO

Data:

27/07/2016

Quadro A.2 - Despesas por classificação económica - Por Exercício

CE	Despesas	2020						2021					
		1T	2T	3T	4T	Total	Var.	1T	2T	3T	4T	Total	Var.
0403	Administração central	- €	89 082,01 €	29 693,99 €	96 157,14 €	214 933,13 €	1%	- €	89 982,81 €	29 994,25 €	97 129,48 €	217 106,55 €	1%
040305	Serviços e fundos autónomos	- €	89 082,01 €	29 693,99 €	96 157,14 €	214 933,13 €	1%	- €	89 982,81 €	29 994,25 €	97 129,48 €	217 106,55 €	1%
0405	Administração local	355 285,10 €	324 188,13 €	92 510,24 €	696 584,46 €	1 468 567,92 €	1%	358 877,76 €	327 466,33 €	93 445,71 €	703 628,35 €	1 483 418,15 €	1%
040501	Continente	355 285,10 €	324 188,13 €	92 510,24 €	696 584,46 €	1 468 567,92 €	1%	358 877,76 €	327 466,33 €	93 445,71 €	703 628,35 €	1 483 418,15 €	1%
04050102	Freguesias	327 959,71 €	299 916,74 €	92 510,24 €	592 570,41 €	1 312 957,10 €	1%	331 276,06 €	302 949,51 €	93 445,71 €	598 562,51 €	1 326 233,78 €	1%
04050104	Associações de municípios	27 325,39 €	24 271,39 €	- €	104 014,05 €	155 610,83 €	1%	27 601,71 €	24 516,82 €	- €	105 065,84 €	157 184,37 €	1%
0407	Instituições sem fins lucrativos	158 453,90 €	465 140,85 €	277 719,21 €	341 863,45 €	1 243 177,41 €	1%	160 056,19 €	469 844,38 €	280 527,52 €	345 320,39 €	1 255 748,48 €	1%
040701	Instituições sem fins lucrativos	158 453,90 €	465 140,85 €	277 719,21 €	341 863,45 €	1 243 177,41 €	1%	160 056,19 €	469 844,38 €	280 527,52 €	345 320,39 €	1 255 748,48 €	1%
0408	Famílias	- €	- €	- €	64 740,15 €	64 740,15 €	1%	- €	- €	- €	65 394,81 €	65 394,81 €	1%
040802	Outras	- €	- €	- €	64 740,15 €	64 740,15 €	1%	- €	- €	- €	65 394,81 €	65 394,81 €	1%
05	Subsídios	276 487,36 €	310 325,02 €	276 487,36 €	310 325,02 €	1 173 624,77 €	1%	279 283,22 €	313 463,04 €	279 283,22 €	313 463,04 €	1 185 492,51 €	1%
0501	Sociedades e quase-sociedades não financeiras	276 487,36 €	310 325,02 €	276 487,36 €	310 325,02 €	1 173 624,77 €	1%	279 283,22 €	313 463,04 €	279 283,22 €	313 463,04 €	1 185 492,51 €	1%
050101	Públicas	- €	33 837,66 €	- €	33 837,66 €	67 675,31 €	1%	- €	34 179,82 €	- €	34 179,82 €	68 359,65 €	1%
05010102	Outras	- €	33 837,66 €	- €	33 837,66 €	67 675,31 €	1%	- €	34 179,82 €	- €	34 179,82 €	68 359,65 €	1%
050103	Privadas	276 487,36 €	276 487,36 €	276 487,36 €	276 487,36 €	1 105 949,45 €	1%	279 283,22 €	279 283,22 €	279 283,22 €	279 283,22 €	1 117 132,86 €	1%
06	Outras despesas correntes	161 204,22 €	536 832,77 €	424 846,93 €	563 095,42 €	1 685 979,34 €	-7%	144 972,66 €	527 053,54 €	428 130,87 €	452 870,98 €	1 553 028,04 €	-8%
0602	Diversas	161 204,22 €	536 832,77 €	424 846,93 €	563 095,42 €	1 685 979,34 €	-7%	144 972,66 €	527 053,54 €	428 130,87 €	452 870,98 €	1 553 028,04 €	-8%
060201	Impostos e taxas	121 159,30 €	480 845,88 €	381 743,33 €	301 206,34 €	1 284 954,84 €	1%	122 384,47 €	485 708,21 €	385 603,54 €	304 252,15 €	1 297 948,37 €	1%
060203	Outras	40 044,92 €	55 986,89 €	43 103,60 €	261 889,08 €	401 024,50 €	-26%	22 588,19 €	41 345,33 €	42 527,33 €	148 618,83 €	255 079,68 €	-36%
06020301	Outras restituições	5 840,48 €	10 227,53 €	12 798,73 €	78 339,62 €	107 206,36 €	1%	5 899,55 €	10 330,95 €	12 928,15 €	79 131,79 €	108 290,43 €	1%
06020302	IVA pago	11 138,64 €	26 082,79 €	22 969,18 €	33 484,84 €	93 675,46 €	1%	11 251,28 €	26 346,54 €	23 201,45 €	33 823,44 €	94 622,71 €	1%
06020304	Serviços bancários	261,97 €	6 043,50 €	2 072,47 €	8 638,96 €	26 642,6 €	1%	263,66 €	6 104,61 €	2 093,43 €	8 726,32 €	26 872,12 €	1%
06020305	Outras	22 802,84 €	19 415,55 €	1 292,19 €	147 992,15 €	191 503,73 €	-43%	5 172,76 €	4 404,17 €	292,12 €	33 570,17 €	44 402,22 €	-77%
	DESPESAS DE CAPITAL	1 920 012,48 €	5 312 936,17 €	1 786 116,73 €	6 402 678,42 €	15 421 743,80 €	-6%	1 926 718,00 €	5 560 357,52 €	1 739 659,39 €	6 504 956,92 €	15 731 691,82 €	2%
07	Aquisição de bens de capital	1 140 513,99 €	1 793 389,19 €	795 217,2 €	2 058 258,53 €	5 787 378,93 €	-15%	1 287 011,02 €	2 039 015,86 €	889 149,04 €	2 344 015,20 €	6 559 191,11 €	13%
0701	Investimentos	954 361,04 €	1 606 860,00 €	608 311,05 €	1 870 974,60 €	5 040 506,69 €	-17%	1 099 346,01 €	1 850 971,54 €	700 724,67 €	2 155 210,00 €	5 806 252,21 €	15%
070101	Terenos	- €	46 656,29 €	- €	- €	46 656,29 €	-16%	- €	53 744,24 €	- €	- €	53 744,24 €	15%
070102	Habitaações	52 488,33 €	52 488,33 €	52 488,33 €	52 488,33 €	209 953,32 €	-13%	60 462,27 €	60 462,27 €	60 462,27 €	60 462,27 €	241 849,08 €	15%
07010203	Reparação e beneficiação	52 488,33 €	52 488,33 €	52 488,33 €	52 488,33 €	209 953,32 €	-13%	60 462,27 €	60 462,27 €	60 462,27 €	60 462,27 €	241 849,08 €	15%
070103	Edifícios	239 833,70 €	155 906,23 €	309 397,40 €	951 161,07 €	1 656 298,39 €	-16%	276 268,84 €	179 591,25 €	356 400,54 €	1 095 659,91 €	1 907 920,53 €	15%
07010301	Instalações de serviços	- €	45 352,42 €	82 219,94 €	35 724,66 €	163 297,02 €	-26%	- €	52 242,29 €	94 710,66 €	41 151,89 €	188 104,84 €	15%
07010302	Instalações desportivas e recreativas	11 216,93 €	- €	- €	58 767,51 €	69 984,44 €	0%	12 920,99 €	- €	- €	67 695,37 €	80 616,36 €	15%
07010303	Mercados e instalações de fiscalização sanitária	- €	- €	- €	23 328,15 €	23 328,15 €	-16%	- €	- €	- €	26 872,12 €	26 872,12 €	15%
07010305	Escolas	124 956,53 €	106 108,43 €	227 177,45 €	241 601,98 €	699 844,39 €	-16%	143 939,72 €	122 228,25 €	261 689,88 €	278 305,75 €	806 163,61 €	15%
07010307	Outros	103 660,24 €	4 445,37 €	- €	591 738,79 €	699 844,39 €	-16%	119 408,13 €	5 120,70 €	- €	681 634,77 €	806 163,61 €	15%
070104	Construções diversas	561 113,43 €	1 301 802,35 €	241 835,99 €	808 157,98 €	2 912 909,75 €	-17%	646 356,86 €	1 499 570,93 €	278 575,32 €	930 932,02 €	3 355 434,24 €	15%
07010401	Viadutos, arruamentos e obras complementares	484 903,51 €	810 384,09 €	- €	589 568,32 €	1 884 855,91 €	-22%	558 569,25 €	933 496,31 €	- €	679 134,57 €	2 171 200,13 €	15%
07010402	Sistemas de drenagem de águas residuais	11 664,07 €	11 664,07 €	11 664,07 €	11 664,07 €	46 656,29 €	-16%	13 436,06 €	13 436,06 €	13 436,06 €	13 436,06 €	53 744,24 €	15%
07010404	Iluminação pública	- €	- €	1 144,61 €	15 185,10 €	16 329,70 €	-16%	- €	- €	1 318,49 €	17 491,99 €	18 810,48 €	15%
07010405	Parques e jardins	13 177,48 €	9 094,18 €	- €	38 381,52 €	60 653,18 €	22%	15 179,38 €	10 475,75 €	- €	44 212,38 €	69 867,51 €	15%
07010406	Instalações desportivas e recreativas	11 664,07 €	11 664,07 €	11 664,07 €	11 664,07 €	46 656,29 €	-16%	13 436,06 €	13 436,06 €	13 436,06 €	13 436,06 €	53 744,24 €	15%
07010409	Sinalização e trânsito	23 328,15 €	23 328,15 €	23 328,15 €	23 328,15 €	93 312,59 €	-25%	26 872,12 €	26 872,12 €	26 872,12 €	26 872,12 €	107 488,48 €	15%
07010410	Infraestr. para distribuição energia eléctrica	- €	- €	- €	16 329,70 €	16 329,70 €	-16%	- €	- €	- €	18 810,48 €	18 810,48 €	15%
07010413	Outros	16 376,16 €	435 667,79 €	194 035,99 €	102 037,05 €	748 116,09 €	-6%	18 864,00 €	501 853,72 €	223 512,59 €	117 538,35 €	861 768,66 €	15%
070106	Material de transporte	- €	41 167,32 €	- €	28 817,12 €	69 984,44 €	-18%	- €	47 421,39 €	- €	33 194,97 €	80 616,36 €	15%
07010602	Outro	- €	41 167,32 €	- €	28 817,12 €	69 984,44 €	-18%	- €	47 421,39 €	- €	33 194,97 €	80 616,36 €	15%
070107	Equipamento de informática	17 896,76 €	353,89 €	1 671,47 €	3 406,03 €	23 328,15 €	-16%	20 615,6 €	407,65 €	1 925,40 €	3 923,47 €	26 872,12 €	15%
070108	Software informático	46 656,29 €	- €	- €	- €	46 656,29 €	-27%	53 744,24 €	- €	- €	- €	53 744,24 €	15%
070109	Equipamento administrativo	- €	2 332,81 €	- €	- €	2 332,81 €	-83%	- €	2 687,21 €	- €	- €	2 687,21 €	15%
070110	Equipamento básico	35 900,26 €	6 036,39 €	2 900,36 €	25 147,43 €	69 984,44 €	-18%	41 354,16 €	6 953,43 €	3 340,98 €	28 967,79 €	80 616,36 €	15%
07011002	Outro	35 900,26 €	6 036,39 €	2 900,36 €	25 147,43 €	69 984,44 €	-18%	41 354,16 €	6 953,43 €	3 340,98 €	28 967,79 €	80 616,36 €	15%
070111	Ferramentas e utensílios	454,78 €	98,91 €	- €	1 779,13 €	2 332,81 €	-16%	523,87 €	113,93 €	- €	2 049,41 €	2 687,21 €	15%
070113	Investimentos incorpóreos	17,50 €	17,50 €	17,50 €	17,50 €	69,98 €	-16%	20,15 €	20,15 €	20,15 €	20,15 €	80,62 €	15%
0702	Locação financeira	185 900,42 €	186 276,66 €	186 653,65 €	187 031,40 €	745 862,13 €	1%	187 409,93 €	187 789,23 €	188 169,29 €	188 550,12 €	751 918,57 €	1%
070201	Terenos	185 900,42 €	186 276,66 €	186 653,65 €	187 031,40 €	745 862,13 €	1%	187 409,93 €	187 789,23 €	188 169,29 €	188 550,12 €	751 918,57 €	1%
0703	Bens de domínio público	252,53 €	252,53 €	252,53 €	252,53 €	1 010,11 €	1%	255,08 €	255,08 €	255,08 €	255,08 €	1 020,33 €	1%
070306	Outros bens de domínio público	252,53 €	252,53 €	252,53 €	252,53 €	1 010,11 €	1%	255,08 €	255,08 €	255,08 €	255,08 €	1 020,33 €	1%
08	Transferências de capital	121 567,15 €	192 001,98 €	331 336,59 €</									

FUNDO DE APOIO MUNICIPAL**Formulário III - Identificação das necessidades de financiamento**

Município:

AVEIRO

Data:

27/07/2016

Quadro A.2 - Despesas por classificação económica - Por Exercício

CE	Despesas	2020						2021					
		1T	2T	3T	4T	Total	Var.	1T	2T	3T	4T	Total	Var.
08050104	Associações de municípios	65 052,40 €	65 052,40 €	65 052,40 €	65 052,40 €	260 209,61 €	1%	65 710,21 €	65 710,21 €	65 710,21 €	65 710,21 €	262 840,86 €	1%
0807	Instituições sem fins lucrativos	56 514,75 €	84 772,12 €	266 284,18 €	164 890,08 €	572 461,13 €	1%	57 086,23 €	85 629,34 €	268 976,86 €	166 557,46 €	578 249,88 €	1%
080701	Instituições sem fins lucrativos	56 514,75 €	84 772,12 €	266 284,18 €	164 890,08 €	572 461,13 €	1%	57 086,23 €	85 629,34 €	268 976,86 €	166 557,46 €	578 249,88 €	1%
09	Activos financeiros	- €	171 122,50 €	- €	171 122,50 €	342 245,00 €	0%	- €	171 123,07 €	- €	171 123,07 €	342 246,13 €	0%
0908	Unidades de participação	- €	171 122,50 €	- €	171 122,50 €	342 245,00 €	-	- €	171 123,07 €	- €	171 123,07 €	342 246,13 €	0%
090802	Socied.e quase socied.não financeiras-Públicas	- €	171 122,50 €	- €	171 122,50 €	342 245,00 €	-	- €	171 123,07 €	- €	171 123,07 €	342 246,13 €	0%
10	Passivos financeiros	644 488,27 €	3 142 979,42 €	646 119,84 €	3 143 581,92 €	7 577 169,46 €	0%	503 331,53 €	3 142 696,07 €	502 244,26 €	2 949 690,65 €	7 097 962,52 €	-6%
1006	Empréstimos a médio e longo prazos	644 488,27 €	3 142 979,42 €	646 119,84 €	3 143 581,92 €	7 577 169,46 €	0%	503 331,53 €	3 142 696,07 €	502 244,26 €	2 949 690,65 €	7 097 962,52 €	-6%
100602	Socied. e quase socied. não financeiras - Públicas	- €	2 484 769,96 €	- €	2 484 769,96 €	4 969 539,93 €	0%	- €	2 484 769,96 €	- €	2 484 769,96 €	4 969 539,93 €	0%
100603	Socied.financ.-Bancos e outras instit. financeiras	644 488,27 €	658 209,46 €	646 119,84 €	658 811,96 €	2 607 629,53 €	0%	503 331,53 €	657 926,11 €	502 244,26 €	464 920,69 €	2 128 422,59 €	-18%
11	Outras despesas de Capital	13 443,07 €	13 443,07 €	13 443,07 €	13 443,07 €	53 772,29 €	1%	13 579,01 €	13 579,01 €	13 579,01 €	13 579,01 €	54 316,04 €	1%
1102	Diversas	13 443,07 €	13 443,07 €	13 443,07 €	13 443,07 €	53 772,29 €	1%	13 579,01 €	13 579,01 €	13 579,01 €	13 579,01 €	54 316,04 €	1%
110201	Restituições	13 443,07 €	13 443,07 €	13 443,07 €	13 443,07 €	53 772,29 €	1%	13 579,01 €	13 579,01 €	13 579,01 €	13 579,01 €	54 316,04 €	1%
	Total das despesas	8 447 753,15 €	14 460 586,74 €	11 080 039,34 €	16 222 615,53 €	50 210 994,76 €	-3%	8 405 871,18 €	14 682 717,33 €	11 027 771,92 €	16 225 010,03 €	50 341 370,46 €	0%

FUNDO DE APOIO MUNICIPAL

Formulário III - Identificação das necessidades de financiamento

Município:

AVEIRO

Data:

27/07/2016

Quadro A.2 - Despesas por classificação económica - Por Exercício

CE	Despesas	2022						2023					
		1T	2T	3T	4T	Total	Var.	1T	2T	3T	4T	Total	Var.
	Despesas correntes	6 470 248,97 €	9 073 025,29 €	9 307 357,59 €	9 693 700,35 €	34 544 332,21 €	0%	6 472 922,94 €	9 030 464,40 €	9 338 848,37 €	9 684 156,66 €	34 526 392,38 €	0%
01	Despesas com o pessoal	3 233 061,85 €	3 859 058,07 €	3 306 190,84 €	3 233 061,85 €	13 631 372,60 €	-1%	3 209 109,77 €	3 817 226,26 €	3 279 772,01 €	3 209 109,77 €	13 515 217,80 €	-1%
0101	Remunerações certas e permanentes	2 442 328,82 €	3 068 325,04 €	2 384 340,05 €	2 442 328,82 €	10 337 322,73 €	-1%	2 423 179,80 €	3 031 296,29 €	2 366 482,10 €	2 423 179,80 €	10 244 137,99 €	-1%
010101	Titulares órgãos soberania e memb. órgãos autárq.	70 908,93 €	70 908,93 €	70 908,93 €	70 908,93 €	283 635,72 €	0%	70 908,93 €	70 908,93 €	70 908,93 €	70 908,93 €	283 635,72 €	0%
01010101	Membros dos Órgãos Autárquicos	45 677,52 €	45 677,52 €	45 677,52 €	45 677,52 €	182 710,08 €	0%	45 677,52 €	45 677,52 €	45 677,52 €	45 677,52 €	182 710,08 €	0%
01010102	Membros do Gabinete de Apoio	25 231,41 €	25 231,41 €	25 231,41 €	25 231,41 €	100 925,64 €	0%	25 231,41 €	25 231,41 €	25 231,41 €	25 231,41 €	100 925,64 €	0%
010104	Pessoal quadros-Regime contrato individ. trabalho	1 867 519,61 €	1 867 519,61 €	1 867 519,61 €	1 867 519,61 €	7 470 078,45 €	-1%	1 855 946,58 €	1 855 946,58 €	1 855 946,58 €	1 855 946,58 €	7 423 786,33 €	-1%
01010401	Pessoal em funções	1 847 072,15 €	1 847 072,15 €	1 847 072,15 €	1 847 072,15 €	7 388 288,61 €	0%	1 779 237,17 €	1 779 237,17 €	1 779 237,17 €	1 779 237,17 €	7 116 948,69 €	-4%
01010402	Alterações obrigatórias de posicionamento remun.	- €	- €	- €	- €	- €	-100%	34 941,91 €	34 941,91 €	34 941,91 €	34 941,91 €	139 767,65 €	-
01010404	Recrutamento de pessoal para novos postos trab.	20 447,46 €	20 447,46 €	20 447,46 €	20 447,46 €	81 789,84 €	-	41 767,50 €	41 767,50 €	41 767,50 €	41 767,50 €	167 070,00 €	104%
010108	Pessoal aguardando aposentação	2 500,00 €	2 500,00 €	2 500,00 €	2 500,00 €	10 000,00 €	0%	2 500,00 €	2 500,00 €	2 500,00 €	2 500,00 €	10 000,00 €	0%
010109	Pessoal em qualquer outra situação	121 834,74 €	121 834,74 €	121 834,74 €	121 834,74 €	487 338,96 €	-2%	119 785,35 €	119 785,35 €	119 785,35 €	119 785,35 €	479 141,40 €	-2%
010111	Representação	18 624,75 €	18 624,75 €	18 624,75 €	18 624,75 €	74 499,00 €	0%	18 624,75 €	18 624,75 €	18 624,75 €	18 624,75 €	74 499,00 €	0%
010113	Subsidio de refeição	175 956,57 €	175 956,57 €	117 967,80 €	175 956,57 €	645 837,50 €	-1%	172 921,28 €	172 921,28 €	116 223,58 €	172 921,28 €	634 987,43 €	-2%
01011301	Membros dos Órgãos Autárquicos	2 536,38 €	2 536,38 €	1 690,92 €	2 536,38 €	9 300,06 €	0%	2 536,38 €	2 536,38 €	1 690,92 €	2 536,38 €	9 300,06 €	0%
0101130101	Membros dos Órgãos Autárquicos	1 409,10 €	1 409,10 €	939,40 €	1 409,10 €	5 166,70 €	0%	1 409,10 €	1 409,10 €	939,40 €	1 409,10 €	5 166,70 €	0%
0101130102	Membros do Gabinete de Apoio	1 127,28 €	1 127,28 €	751,52 €	1 127,28 €	4 133,36 €	0%	1 127,28 €	1 127,28 €	751,52 €	1 127,28 €	4 133,36 €	0%
01011302	Pessoal dos Quadros - Regime do Cont. Ind. Trab.	158 483,54 €	158 483,54 €	106 319,81 €	158 483,54 €	581 770,42 €	-1%	155 729,85 €	155 729,85 €	104 764,13 €	155 729,85 €	571 953,69 €	-2%
0101130201	Pessoal em funções	157 001,97 €	157 001,97 €	105 081,13 €	157 001,97 €	576 087,05 €	-2%	152 851,45 €	152 851,45 €	102 549,27 €	152 851,45 €	561 103,62 €	-3%
0101130202	Recrutamento de Pessoal para novos postos trab.	1 420,84 €	1 420,84 €	1 420,84 €	1 420,84 €	5 683,37 €	0%	2 712,52 €	2 712,52 €	2 712,52 €	2 712,52 €	10 850,07 €	91%
01011304	Pessoal em qualquer outra situação	14 936,46 €	14 936,46 €	9 957,64 €	14 936,46 €	54 767,02 €	-2%	14 654,64 €	14 654,64 €	9 769,76 €	14 654,64 €	53 733,68 €	-2%
010114	Subsidio de férias de Natal	159 984,22 €	785 980,44 €	159 984,22 €	159 984,22 €	1 265 933,11 €	-1%	157 492,90 €	765 609,39 €	157 492,90 €	157 492,90 €	1 238 088,11 €	-2%
01011401	Membros dos órgãos autárquicos	5 909,08 €	29 545,39 €	5 909,08 €	5 909,08 €	47 272,62 €	0%	5 909,08 €	29 545,39 €	5 909,08 €	5 909,08 €	47 272,62 €	0%
0101140101	Membros dos órgãos autárquicos	3 806,46 €	19 032,30 €	3 806,46 €	3 806,46 €	30 451,68 €	0%	3 806,46 €	19 032,30 €	3 806,46 €	3 806,46 €	30 451,68 €	0%
0101140102	Membros do Gabinete de Apoio	2 102,62 €	10 513,09 €	2 102,62 €	2 102,62 €	16 820,94 €	0%	2 102,62 €	10 513,09 €	2 102,62 €	2 102,62 €	16 820,94 €	0%
01011402	Pessoal dos Quadros - Regime do Cont. Ind. Trab.	145 929,00 €	715 706,35 €	145 929,00 €	145 929,00 €	1 153 493,35 €	-1%	143 607,39 €	696 192,44 €	143 607,39 €	143 607,39 €	1 127 014,61 €	-2%
0101140201	Pessoal em funções	143 676,94 €	708 830,87 €	143 676,94 €	143 676,94 €	1 139 861,71 €	-2%	139 080,60 €	681 927,81 €	139 080,60 €	139 080,60 €	1 099 169,61 €	-4%
0101140202	Recrutamento de Pessoal para novos postos trab.	3 407,91 €	3 407,91 €	3 407,91 €	3 407,91 €	13 631,64 €	-	6 961,25 €	6 961,25 €	6 961,25 €	6 961,25 €	27 845,00 €	104%
01011404	Pessoal em qualquer outra situação	8 145,89 €	40 729,46 €	8 145,89 €	8 145,89 €	65 167,14 €	-2%	7 975,11 €	39 775,55 €	7 975,11 €	7 975,11 €	63 800,88 €	-2%
010115	Remunerações por doença e maternidade/paternidade	25 000,00 €	25 000,00 €	25 000,00 €	25 000,00 €	100 000,00 €	0%	25 000,00 €	25 000,00 €	25 000,00 €	25 000,00 €	100 000,00 €	0%
0102	Abono variáveis ou eventuais	87 204,09 €	87 204,09 €	72 649,74 €	87 204,09 €	334 262,00 €	-2%	86 484,03 €	86 484,03 €	72 049,86 €	86 484,03 €	331 501,94 €	-1%
010202	Horas extraordinárias	20 000,00 €	20 000,00 €	20 000,00 €	20 000,00 €	80 000,00 €	0%	20 000,00 €	20 000,00 €	20 000,00 €	20 000,00 €	80 000,00 €	0%
01020201	Pessoal dos Quadros - Regime do Cont. Ind. Trab.	20 000,00 €	20 000,00 €	20 000,00 €	20 000,00 €	80 000,00 €	0%	20 000,00 €	20 000,00 €	20 000,00 €	20 000,00 €	80 000,00 €	0%
010204	Ajudas de custo	5 758,22 €	5 758,22 €	5 758,22 €	5 758,22 €	23 032,87 €	0%	5 758,22 €	5 758,22 €	5 758,22 €	5 758,22 €	23 032,87 €	0%
010205	Abono para faltas	10 354,80 €	10 354,80 €	6 903,20 €	10 354,80 €	37 967,60 €	-5%	10 225,37 €	10 225,37 €	6 816,91 €	10 225,37 €	37 493,01 €	-1%
010206	Formação	10 000,00 €	10 000,00 €	10 000,00 €	10 000,00 €	40 000,00 €	0%	10 000,00 €	10 000,00 €	10 000,00 €	10 000,00 €	40 000,00 €	0%
010211	Subsidio de turno	31 494,56 €	31 494,56 €	20 996,38 €	31 494,56 €	115 480,06 €	-4%	30 871,25 €	30 871,25 €	20 580,84 €	30 871,25 €	113 194,60 €	-2%
010212	Indemnizações por cessação de funções	- €	- €	- €	- €	- €	-	- €	- €	- €	- €	- €	-
01021202	Outras	- €	- €	- €	- €	- €	-	- €	- €	- €	- €	- €	-
010213	Outros suplementos e prémios	9 445,37 €	9 445,37 €	9 445,37 €	9 445,37 €	37 781,47 €	0%	9 445,37 €	9 445,37 €	9 445,37 €	9 445,37 €	37 781,47 €	0%
01021302	Outros	9 445,37 €	9 445,37 €	9 445,37 €	9 445,37 €	37 781,47 €	0%	9 445,37 €	9 445,37 €	9 445,37 €	9 445,37 €	37 781,47 €	0%
0103	Segurança social	703 528,94 €	703 528,94 €	849 201,05 €	703 528,94 €	2 959 787,87 €	-1%	699 445,94 €	699 445,94 €	841 240,05 €	699 445,94 €	2 939 577,88 €	-1%
010301	Encargos com a saúde	97 715,90 €	97 715,90 €	97 715,90 €	97 715,90 €	390 863,60 €	0%	97 715,90 €	97 715,90 €	97 715,90 €	97 715,90 €	390 863,60 €	0%
01030101	ADSE - Assistência Doença Servidores Cíveis Estado	97 715,90 €	97 715,90 €	97 715,90 €	97 715,90 €	390 863,60 €	0%	97 715,90 €	97 715,90 €	97 715,90 €	97 715,90 €	390 863,60 €	0%
010303	Subsidio familiar a criança e jovens	7 133,52 €	7 133,52 €	7 133,52 €	7 133,52 €	28 534,09 €	0%	7 133,52 €	7 133,52 €	7 133,52 €	7 133,52 €	28 534,09 €	0%
010304	Outras prestações familiares	6 512,99 €	6 512,99 €	6 512,99 €	6 512,99 €	26 051,96 €	0%	6 512,99 €	6 512,99 €	6 512,99 €	6 512,99 €	26 051,96 €	0%
010305	Contribuições para a segurança social	549 992,55 €	549 992,55 €	694 460,75 €	549 992,55 €	2 344 438,38 €	-1%	546 021,93 €	546 021,93 €	686 162,58 €	546 021,93 €	2 324 228,38 €	-1%
01030501	Assistência na doença dos func. públicos - ADSE	300,00 €	300,00 €	300,00 €	300,00 €	1 200,00 €	0%	300,00 €	300,00 €	300,00 €	300,00 €	1 200,00 €	0%
01030502	Segurança social do pessoal em regime Contrato TFP	515 708,65 €	515 708,65 €	651 900,84 €	515 708,65 €	2 199 026,79 €	-1%	512 272,45 €	512 272,45 €	644 270,85 €	512 272,45 €	2 181 088,19 €	-1%
0103050201	Caixa Geral de Aposentações	437 619,41 €	437 619,41 €	554 835,40 €	437 619,41 €	1 867 693,62 €	-3%	421 589,71 €	421 589,71 €	532 627,52 €	421 589,71 €	1 797 396,64 €	-4%
0103050202	Regime Geral	78 205,32 €	78 205,32 €	96 717,20 €	78 205,32 €	331 333,17 €	8%	90 939,64 €	90 939,64 €	110 872,63 €	90 939,64 €	383 691,56 €	16%
01030503	Outros	33 988,79 €	33 988,79 €	42 245,22 €	33 988,79 €	144 211,59 €	-2%	33 453,45 €	41 579,83 €	33 453,45 €	41 579,83 €	141 940,19 €	-2%
010306	Acidentes em serviço e doenças profissionais	7 500,00 €	7 500,00 €	7 500,00 €	7 500,00 €	30 000,00 €	0%	7 500,00 €	7 500,00 €	7 500,00 €	7 500,00 €	30 000,00 €	0%
010308	Outras pensões	3 002,26 €	3 002,26 €	3 002,26 €	3 002,26 €	12 009,04 €	0%	3 002,26 €	3 002,26 €	3 002,26 €	3 002,26 €	12 009,04 €	0%
010309	Seguros	25 000,00 €	25 000,00 €	25 00									

FUNDO DE APOIO MUNICIPAL

Formulário III - Identificação das necessidades de financiamento

Município:

AVEIRO

Data:

27/07/2016

Quadro A.2 - Despesas por classificação económica - Por Exercício

CE	Despesas	2022						2023					
		1T	2T	3T	4T	Total	Var.	1T	2T	3T	4T	Total	Var.
020102	Combustíveis e lubrificantes	48 559,87 €	79 045,85 €	45 364,86 €	129 594,94 €	302 565,52 €	1%	49 050,91 €	79 845,17 €	45 823,59 €	130 905,41 €	305 625,08 €	1%
02010201	Gasolina	11 523,89 €	21 190,17 €	15 269,15 €	37 162,23 €	85 145,44 €	1%	11 640,42 €	21 404,44 €	15 423,55 €	37 538,01 €	86 006,43 €	1%
02010202	Gasóleo	29 743,68 €	54 320,02 €	30 042,66 €	77 238,57 €	191 344,92 €	1%	30 044,45 €	54 869,30 €	30 346,45 €	78 019,61 €	193 279,81 €	1%
02010299	Outros	7 292,29 €	3 535,67 €	53,05 €	15 194,15 €	26 075,16 €	1%	7 366,03 €	3 571,42 €	53,59 €	15 347,79 €	26 338,83 €	1%
020103	Munições, explosivos e artificios	26,55 €	26,55 €	26,55 €	26,55 €	26,55 €	1%	26,82 €	26,82 €	26,82 €	26,82 €	107,27 €	1%
020104	Limpeza e higiene	5 807,72 €	2 943,13 €	4 510,63 €	12 226,40 €	25 487,88 €	1%	5 866,45 €	2 972,89 €	4 556,24 €	12 350,03 €	25 745,61 €	1%
020105	Alimentação-Refeições confeccionadas	438 565,55 €	403 977,00 €	111 444,22 €	398 214,11 €	1 352 200,88 €	1%	443 000,35 €	408 062,04 €	112 571,15 €	402 240,87 €	1 365 874,40 €	1%
020106	Alimentação-Géneros para confeccionar	197,85 €	120,75 €	- €	- €	318,60 €	1%	199,85 €	121,97 €	- €	- €	321,82 €	1%
020107	Vestuário e artigos pessoais	87 203,05 €	34 002,64 €	- €	19 805,99 €	141 011,68 €	1%	88 084,85 €	34 346,47 €	- €	20 006,27 €	142 437,59 €	1%
020108	Material de escritório	1 067,53 €	4 304,80 €	4 634,51 €	12 188,85 €	22 195,69 €	1%	1 078,33 €	4 348,33 €	4 681,38 €	12 312,11 €	22 420,14 €	1%
020109	Produtos químicos e farmacêuticos	53,10 €	53,10 €	53,10 €	53,10 €	212,40 €	1%	53,64 €	53,64 €	53,64 €	53,64 €	214,55 €	1%
020111	Material de consumo clínico	531,00 €	531,00 €	531,00 €	531,00 €	2 123,99 €	1%	536,37 €	536,37 €	536,37 €	536,37 €	2 145,47 €	1%
020112	Material de transporte-Peças	6 230,60 €	5 442,10 €	4 903,27 €	19 000,86 €	35 576,83 €	1%	6 293,60 €	5 497,13 €	4 952,85 €	19 193,00 €	35 936,58 €	1%
020114	Outro material-Peças	14 916,42 €	20 061,88 €	7 029,34 €	15 871,07 €	57 878,72 €	1%	15 067,25 €	20 264,75 €	7 100,43 €	16 031,56 €	58 463,99 €	1%
020115	Prémios, condecorações e ofertas	1 393,87 €	1 393,87 €	1 393,87 €	1 393,87 €	5 575,47 €	1%	1 407,96 €	1 407,96 €	1 407,96 €	1 407,96 €	5 631,85 €	1%
020116	Mercadorias para Venda	- €	- €	45 565,37 €	7 534,37 €	53 099,74 €	1%	- €	- €	46 026,13 €	7 610,56 €	53 636,69 €	1%
020117	Ferramentas e utensílios	2 597,47 €	390,72 €	766,87 €	2 404,50 €	6 159,57 €	1%	2 623,74 €	394,67 €	774,63 €	2 428,81 €	6 221,86 €	1%
020118	Livros e documentação técnica	- €	- €	- €	998,28 €	998,28 €	1%	- €	- €	- €	1 008,37 €	1 008,37 €	1%
020119	Artigos honoríficos e de decoração	13,27 €	13,27 €	13,27 €	13,27 €	53,10 €	1%	13,41 €	13,41 €	13,41 €	13,41 €	53,64 €	1%
020120	Material de educação, cultura e recreio	7 510,96 €	7 510,96 €	7 510,96 €	7 510,96 €	30 043,83 €	1%	7 586,91 €	7 586,91 €	7 586,91 €	7 586,91 €	30 347,64 €	1%
020121	Outros bens	84 560,06 €	89 518,66 €	96 517,21 €	183 725,48 €	454 321,40 €	1%	85 415,13 €	90 423,88 €	97 493,19 €	185 583,32 €	458 915,52 €	1%
0202	Aquisição de serviços	1 487 097,78 €	2 066 831,41 €	4 477 517,68 €	2 895 173,92 €	10 927 020,79 €	1%	1 502 153,58 €	2 087 731,30 €	4 523 198,58 €	2 924 450,05 €	11 037 515,31 €	1%
020201	Encargos das instalações	207 227,97 €	308 982,46 €	868 156,61 €	252 262,14 €	1 636 629,18 €	1%	209 323,47 €	312 106,90 €	876 935,45 €	254 813,03 €	1 653 178,85 €	1%
020202	Limpeza e higiene	134 303,88 €	- €	- €	1 405,85 €	132 898,04 €	1%	135 661,97 €	- €	- €	1 420,06 €	134 241,91 €	1%
020203	Conservação de bens	35 996,82 €	38 864,66 €	35 386,50 €	42 125,98 €	152 373,96 €	1%	36 360,82 €	39 257,66 €	35 744,33 €	42 551,96 €	153 914,77 €	1%
020204	Locação de edifícios	2 940,91 €	1 470,45 €	2 205,68 €	2 940,91 €	9 557,95 €	1%	2 970,65 €	1 485,32 €	2 227,99 €	2 970,65 €	9 654,60 €	1%
020206	Locação de material de transporte	- €	3 185,98 €	- €	- €	3 185,98 €	1%	- €	3 218,20 €	- €	- €	3 218,20 €	1%
020208	Locação de outros bens	25 786,04 €	38 075,09 €	39 013,50 €	25 786,04 €	128 660,68 €	1%	26 046,79 €	38 460,11 €	39 408,00 €	26 046,79 €	129 961,70 €	1%
020209	Comunicações	20 236,48 €	19 160,48 €	8 565,43 €	14 480,79 €	62 443,17 €	1%	20 441,11 €	19 354,23 €	8 652,04 €	14 627,22 €	63 074,60 €	1%
020210	Transportes	166,13 €	214 807,05 €	26 203,62 €	20 020,84 €	261 197,64 €	1%	167,81 €	216 979,19 €	26 468,59 €	20 223,29 €	263 838,88 €	1%
020212	Seguros	50 369,17 €	96 049,93 €	36 144,40 €	38 639,40 €	221 202,91 €	1%	50 875,51 €	97 021,20 €	36 509,89 €	39 030,13 €	223 439,72 €	1%
020213	Deslocações e estadas	11 656,88 €	5 669,28 €	2 357,79 €	8 193,41 €	27 877,37 €	1%	11 774,76 €	5 726,61 €	2 381,63 €	8 276,27 €	28 159,26 €	1%
020214	Estudos, pareceres, projectos e consultadoria	122 230,45 €	143 957,48 €	39 807,91 €	174 189,30 €	480 185,14 €	1%	123 466,45 €	145 413,19 €	40 210,45 €	175 950,71 €	485 040,80 €	1%
020215	Formação	- €	5 232,80 €	- €	64 755,85 €	69 988,65 €	1%	- €	5 285,71 €	- €	65 410,67 €	70 696,38 €	1%
020216	Seminários, exposições e similares	- €	5 809,62 €	- €	36 266,62 €	42 076,24 €	1%	- €	5 868,37 €	- €	36 633,35 €	42 501,71 €	1%
020217	Publicidade	4 997,99 €	56 932,91 €	5 870,58 €	40 256,49 €	108 057,98 €	1%	5 048,53 €	57 508,62 €	5 929,95 €	40 663,57 €	109 150,66 €	1%
020218	Vigilância e segurança	- €	26 349,20 €	20 953,13 €	35 675,59 €	82 977,91 €	1%	- €	26 615,64 €	21 165,00 €	36 036,34 €	83 816,98 €	1%
020219	Assistência técnica	26 250,78 €	93 155,03 €	31 470,96 €	71 326,54 €	222 203,31 €	1%	26 516,23 €	94 097,02 €	31 789,19 €	72 047,79 €	224 450,24 €	1%
020220	Outros trabalhos especializados	215 132,84 €	91 669,34 €	145 616,60 €	358 279,43 €	810 698,20 €	1%	217 308,27 €	92 596,30 €	147 089,08 €	361 902,37 €	818 896,02 €	1%
020221	Utilização de infra-estruturas de transportes	1 322,64 €	1 526,14 €	1 088,21 €	1 426,08 €	5 363,07 €	1%	1 336,01 €	1 541,58 €	1 099,22 €	1 440,50 €	5 417,31 €	1%
020224	Encargos de cobrança de receitas	84 625,15 €	327 568,36 €	182 376,87 €	255 025,51 €	849 595,89 €	1%	85 480,89 €	330 880,74 €	184 221,07 €	257 604,34 €	858 187,04 €	1%
020225	Outros serviços	543 853,63 €	588 365,15 €	3 032 699,90 €	1 454 928,85 €	5 619 847,52 €	1%	549 353,10 €	594 314,72 €	3 063 366,70 €	1 469 641,15 €	5 676 675,67 €	1%
02022501	Recolha e Tratamento de Resíduos S. Urbanos	- €	- €	1 979 980,11 €	783 808,13 €	2 763 788,24 €	1%	- €	- €	2 000 001,75 €	791 734,03 €	2 791 735,79 €	1%
02022502	Consumos de Iluminação Pública	409 774,55 €	7 458,75 €	906 424,71 €	316 661,42 €	1 640 319,43 €	1%	413 918,20 €	7 534,18 €	915 590,52 €	319 863,51 €	1 656 906,41 €	1%
02022503	Animação Sócio Cultural, Recreativa e Desportiva	60 270,95 €	49 614,55 €	71 633,59 €	292 289,91 €	473 809,01 €	1%	60 880,42 €	50 116,26 €	72 357,95 €	295 245,56 €	478 600,18 €	1%
02022504	Recolha, Tratamento e Transporte de Efluentes	- €	- €	1 061,99 €	- €	1 061,99 €	1%	- €	- €	1 072,73 €	- €	1 072,73 €	1%
02022599	Outros Serviços	73 808,13 €	531 291,84 €	73 599,50 €	62 169,39 €	740 868,85 €	1%	74 554,49 €	536 664,29 €	74 343,74 €	62 798,05 €	748 360,55 €	1%
03	Juros e outros encargos	6 764,38 €	641 518,55 €	3 255,13 €	620 188,84 €	1 271 726,89 €	-8%	724,25 €	594 552,67 €	513,59 €	575 538,34 €	1 171 328,84 €	-8%
0301	Juros da dívida pública	5 870,44 €	641 305,56 €	3 255,13 €	620 188,84 €	1 270 619,96 €	-8%	724,25 €	594 552,67 €	513,59 €	575 538,34 €	1 171 328,84 €	-8%
030102	Socied. e quase socied. não financeira - Públicas	- €	637 516,05 €	- €	618 914,79 €	1 256 430,83 €	-7%	- €	593 549,43 €	- €	574 706,59 €	1 168 256,01 €	-7%
03010202	Empréstimos de médio e longo prazos	- €	637 516,05 €	- €	618 914,79 €	1 256 430,83 €	-7%	- €	593 549,43 €	- €	574 706,59 €	1 168 256,01 €	-7%
030103	Socied.financ.-Bancos e outras instit. financeiras	5 870,44 €	- €	3 255,13 €	1 274,05 €	14 189,13 €	-59%	724,25 €	1 003,24 €	513,59 €	831,75 €	3 072,83 €	-78%
03010302	Empréstimos de médio e longo prazos	5 870,44 €	3 789,51 €	3 255,13 €	1 274,05 €	14 189,13 €	-59%	724,25 €	1 003,24 €	513,59 €	831,75 €	3 072,83 €	-78%
0303	Juros de locação financeira	893,94 €	212,99 €	- €	- €	1 106,93 €	-85%	- €	- €	- €	- €	- €	-100%
030301	Terrenos	893,94 €	212,99 €	- €	- €	1 106,93 €	-85%	- €	- €	- €	- €	- €	-100%
0305	Outros juros	- €	- €	- €	- €	- €	-	- €	- €	- €	- €	- €	-
030502	Outros	- €	- €	- €	- €	- €	-	- €	- €	- €	- €	- €	-
04	Transferências correntes	595 624,50 €	962 564,46 €	468 638,41 €	1 288 267,55 €	3 315 094,92 €	1%	601 647,48 €	972 297,95 €	473 377,31 €	1 301 294,57 €	3 348 617,31 €	1%
0401	Sociedades e quase sociedades não financeiras	71 443,06 €	66 298,59 €	60 586,00 €	64 544,05 €	262 871,70 €	1%	72 165,50 €	66 969,00 €	61 198,65 €	65 196,73 €	265 529,87 €	1%
040101	Públicas	71 443,06 €	66 298,59 €	60 586,00 €	64 544,05 €	262 871,70 €	1%	72 165,50 €	66 969,00 €	61 198,65 €	65 196,73 €	265 529,87 €	1%
04010101	Empresas Públicas Municipais e Intermunicipais	71 443,06 €	66 298,59 €										

FUNDO DE APOIO MUNICIPAL

Formulário III - Identificação das necessidades de financiamento

Município:

AVEIRO

Data:

27/07/2016

Quadro A.2 - Despesas por classificação económica - Por Exercício

CE	Despesas	2022						2023					
		1T	2T	3T	4T	Total	Var.	1T	2T	3T	4T	Total	Var.
0403	Administração central	- €	90 892,72 €	30 297,56 €	98 111,66 €	219 301,94 €	1%	- €	91 811,83 €	30 603,93 €	99 103,77 €	221 519,53 €	1%
040305	Serviços e fundos autónomos	- €	90 892,72 €	30 297,56 €	98 111,66 €	219 301,94 €	1%	- €	91 811,83 €	30 603,93 €	99 103,77 €	221 519,53 €	1%
0405	Administração local	362 506,75 €	330 777,69 €	94 390,63 €	710 743,47 €	1 498 418,54 €	1%	366 172,43 €	334 122,52 €	95 345,12 €	717 930,54 €	1 513 570,61 €	1%
040501	Continente	362 506,75 €	330 777,69 €	94 390,63 €	710 743,47 €	1 498 418,54 €	1%	366 172,43 €	334 122,52 €	95 345,12 €	717 930,54 €	1 513 570,61 €	1%
04050102	Freguesias	334 625,93 €	306 012,95 €	94 390,63 €	604 615,20 €	1 339 644,71 €	1%	338 009,69 €	309 107,37 €	95 345,12 €	610 729,09 €	1 353 191,26 €	1%
04050104	Associações de municípios	27 880,82 €	24 764,74 €	- €	106 128,27 €	158 773,83 €	1%	28 162,75 €	25 015,16 €	- €	107 201,45 €	160 379,35 €	1%
0407	Instituições sem fins lucrativos	161 674,69 €	474 595,47 €	283 364,23 €	348 812,28 €	1 268 446,66 €	1%	163 309,55 €	479 394,60 €	286 229,62 €	352 339,49 €	1 281 273,25 €	1%
040701	Instituições sem fins lucrativos	161 674,69 €	474 595,47 €	283 364,23 €	348 812,28 €	1 268 446,66 €	1%	163 309,55 €	479 394,60 €	286 229,62 €	352 339,49 €	1 281 273,25 €	1%
0408	Famílias	- €	- €	- €	66 056,08 €	66 056,08 €	1%	- €	- €	- €	66 724,04 €	66 724,04 €	1%
040802	Outras	- €	- €	- €	66 056,08 €	66 056,08 €	1%	- €	- €	- €	66 724,04 €	66 724,04 €	1%
05	Subsídios	282 107,34 €	316 632,79 €	282 107,34 €	316 632,79 €	1 197 480,27 €	1%	284 960,02 €	319 834,60 €	284 960,02 €	319 834,60 €	1 209 589,24 €	1%
0501	Sociedades e quase-sociedades não financeiras	282 107,34 €	316 632,79 €	282 107,34 €	316 632,79 €	1 197 480,27 €	1%	284 960,02 €	319 834,60 €	284 960,02 €	319 834,60 €	1 209 589,24 €	1%
050101	Públicas	- €	34 525,45 €	- €	34 525,45 €	69 050,91 €	1%	- €	34 874,58 €	- €	34 874,58 €	69 749,15 €	1%
05010102	Outras	- €	34 525,45 €	- €	34 525,45 €	69 050,91 €	1%	- €	34 874,58 €	- €	34 874,58 €	69 749,15 €	1%
050103	Privadas	282 107,34 €	282 107,34 €	282 107,34 €	282 107,34 €	1 128 429,36 €	1%	284 960,02 €	284 960,02 €	284 960,02 €	284 960,02 €	1 139 840,09 €	1%
06	Outras despesas correntes	146 346,11 €	532 304,35 €	432 454,90 €	456 849,97 €	1 567 955,33 €	1%	147 825,96 €	537 687,04 €	436 827,91 €	461 469,66 €	1 583 810,57 €	1%
0602	Diversas	146 346,11 €	532 304,35 €	432 454,90 €	456 849,97 €	1 567 955,33 €	1%	147 825,96 €	537 687,04 €	436 827,91 €	461 469,66 €	1 583 810,57 €	1%
060201	Impostos e taxas	123 622,02 €	490 619,72 €	389 502,78 €	307 328,76 €	1 311 073,28 €	1%	124 872,09 €	495 580,88 €	393 441,45 €	310 436,48 €	1 324 330,91 €	1%
060203	Outras	22 724,08 €	41 684,64 €	42 952,12 €	149 521,21 €	256 882,06 €	1%	22 953,87 €	42 106,16 €	43 386,46 €	115 033,18 €	259 479,66 €	1%
06020301	Outras restituições	5 959,19 €	10 435,42 €	13 058,88 €	79 931,97 €	6 019,45 €	1%	6 019,45 €	10 540,95 €	13 190,94 €	80 740,25 €	110 491,58 €	1%
06020302	IVA pago	11 365,05 €	26 612,96 €	23 436,06 €	34 165,47 €	95 579,54 €	1%	11 479,99 €	26 882,07 €	23 673,05 €	34 510,95 €	96 546,04 €	1%
06020304	Serviços bancários	267,29 €	6 166,34 €	2 114,60 €	2 114,60 €	8 114,56 €	1%	270,00 €	2 609,02 €	6 228,69 €	2 135,98 €	8 903,69 €	1%
06020305	Outras	5 132,55 €	4 369,92 €	290,84 €	33 309,17 €	43 102,49 €	-1%	5 184,45 €	4 414,12 €	292,78 €	33 645,99 €	43 538,34 €	1%
	DESPESAS DE CAPITAL	2 580 968,37 €	6 417 548,89 €	1 940 506,61 €	7 226 280,74 €	18 165 304,62 €	15%	2 470 160,29 €	6 429 673,63 €	1 796 705,23 €	7 878 741,35 €	18 575 280,49 €	2%
07	Aquisição de bens de capital	1 974 959,58 €	3 219 214,71 €	1 138 510,06 €	3 501 166,16 €	9 933 850,51 €	51%	2 166 527,56 €	3 647 609,79 €	1 381 042,04 €	4 247 113,31 €	11 442 292,71 €	15%
0701	Investimentos	1 775 200,23 €	3 006 705,63 €	1 138 252,40 €	3 500 908,50 €	9 431 636,73 €	62%	2 166 267,30 €	3 647 349,52 €	1 380 781,78 €	4 246 853,05 €	11 441 251,64 €	21%
070101	Terrenos	- €	87 301,78 €	- €	- €	87 301,78 €	62%	- €	105 903,32 €	- €	105 903,32 €	21%	
070102	Habitáções	98 214,50 €	98 214,50 €	98 214,50 €	98 214,50 €	392 858,01 €	62%	119 141,23 €	119 141,23 €	119 141,23 €	119 141,23 €	476 564,93 €	21%
07010203	Reparação e beneficiação	98 214,50 €	98 214,50 €	98 214,50 €	98 214,50 €	392 858,01 €	62%	119 141,23 €	119 141,23 €	119 141,23 €	119 141,23 €	476 564,93 €	21%
070103	Edifícios	448 769,23 €	291 726,80 €	578 934,63 €	1 779 782,52 €	3 099 213,18 €	62%	544 389,26 €	353 885,53 €	702 289,21 €	2 159 003,82 €	3 759 567,81 €	21%
07010301	Instalações de serviços	- €	84 862,02 €	153 847,36 €	66 846,85 €	305 556,23 €	62%	- €	102 943,71 €	186 627,88 €	81 090,02 €	370 661,62 €	21%
07010302	Instalações desportivas e recreativas	20 988,77 €	- €	- €	109 963,90 €	130 952,67 €	62%	25 608,99 €	- €	- €	133 394,09 €	158 854,98 €	21%
07010303	Mercados e instalações de fiscalização sanitária	- €	- €	- €	43 650,89 €	43 650,89 €	62%	- €	- €	- €	52 951,66 €	52 951,66 €	21%
07010305	Escolas	233 814,70 €	198 546,75 €	425 087,27 €	452 077,98 €	1 309 526,70 €	62%	283 634,00 €	240 851,44 €	515 661,34 €	548 403,00 €	1 588 549,78 €	21%
07010307	Outros	193 965,76 €	8 318,04 €	- €	1 107 242,90 €	1 309 526,70 €	62%	235 294,37 €	10 090,37 €	- €	1 343 165,04 €	1 588 549,78 €	21%
070104	Construções diversas	1 049 937,71 €	2 435 891,39 €	452 515,86 €	1 512 199,67 €	5 450 544,62 €	62%	1 273 649,72 €	2 954 910,92 €	548 934,19 €	1 834 406,63 €	6 611 901,46 €	21%
07010401	Viadutos, arruamentos e obras complementares	907 336,11 €	1 516 365,08 €	- €	1 103 181,59 €	3 526 882,77 €	62%	1 100 663,76 €	1 839 459,57 €	- €	1 338 238,37 €	4 278 361,70 €	21%
07010402	Sistemas de drenagem de águas residuais	21 825,44 €	21 825,44 €	21 825,44 €	21 825,44 €	87 301,78 €	62%	26 475,83 €	26 475,83 €	26 475,83 €	26 475,83 €	105 903,32 €	21%
07010404	Iluminação pública	- €	- €	2 141,75 €	28 413,87 €	30 555,62 €	62%	- €	- €	2 598,10 €	34 468,07 €	37 066,16 €	21%
07010405	Parques e jardins	24 657,28 €	17 016,75 €	- €	71 818,29 €	113 492,31 €	62%	29 911,04 €	20 642,53 €	- €	87 120,74 €	137 674,31 €	21%
07010406	Instalações desportivas e recreativas	21 825,44 €	21 825,44 €	21 825,44 €	21 825,44 €	87 301,78 €	62%	26 475,83 €	26 475,83 €	26 475,83 €	26 475,83 €	105 903,32 €	21%
07010409	Sinalização e trânsito	43 650,89 €	43 650,89 €	43 650,89 €	43 650,89 €	174 603,56 €	62%	52 951,66 €	52 951,66 €	52 951,66 €	211 806,64 €	21%	
07010410	Infraestrut. para distribuição energia eléctrica	- €	- €	- €	30 555,62 €	30 555,62 €	62%	- €	- €	- €	37 066,16 €	37 066,16 €	21%
07010413	Outros	30 642,55 €	815 207,79 €	363 072,33 €	190 928,51 €	1 399 851,17 €	62%	37 171,61 €	988 905,50 €	440 432,77 €	231 609,97 €	1 698 119,85 €	21%
070106	Material de transporte	- €	77 030,98 €	- €	53 921,69 €	130 952,67 €	62%	- €	93 444,10 €	- €	65 410,87 €	158 854,98 €	21%
07010602	Outro	- €	77 030,98 €	- €	53 921,69 €	130 952,67 €	62%	- €	93 444,10 €	- €	65 410,87 €	158 854,98 €	21%
070107	Equipamento de informática	33 487,85 €	662,18 €	3 127,60 €	6 373,26 €	43 650,89 €	62%	40 623,17 €	803,27 €	3 794,00 €	7 731,22 €	52 951,66 €	21%
070108	Software informático	87 301,78 €	- €	- €	- €	87 301,78 €	62%	105 903,32 €	- €	- €	- €	105 903,32 €	21%
070109	Equipamento administrativo	- €	4 365,09 €	- €	- €	4 365,09 €	62%	- €	5 295,17 €	- €	- €	5 295,17 €	21%
070110	Equipamento básico	67 175,42 €	11 295,10 €	5 427,07 €	47 055,08 €	130 952,67 €	62%	81 488,61 €	13 701,76 €	6 583,43 €	57 081,18 €	158 854,98 €	21%
07011002	Outro	67 175,42 €	11 295,10 €	5 427,07 €	47 055,08 €	130 952,67 €	62%	81 488,61 €	13 701,76 €	6 583,43 €	57 081,18 €	158 854,98 €	21%
070111	Ferramentas e utensílios	850,96 €	185,07 €	- €	3 329,05 €	4 365,09 €	62%	1 032,28 €	224,50 €	- €	4 038,38 €	5 295,17 €	21%
070113	Investimentos incorpóreos	32,74 €	32,74 €	32,74 €	32,74 €	130,95 €	62%	39,71 €	39,71 €	39,71 €	39,71 €	158,85 €	21%
0702	Locação financeira	188 931,72 €	312 251,42 €	- €	- €	501 183,14 €	-33%	- €	- €	- €	- €	- €	-100%
070201	Terrenos	188 931,72 €	312 251,42 €	- €	- €	501 183,14 €	-33%	- €	- €	- €	- €	- €	-100%
0703	Bens de domínio público	257,66 €	257,66 €	257,66 €	257,66 €	1 030,64 €	1%	260,27 €	260,27 €	260,27 €	260,27 €	1 041,07 €	1%
070306	Outros bens de domínio público	257,66 €	257,66 €	257,66 €	257,66 €	1 030,64 €	1%	260,27 €	260,27 €	260,27 €	260,27 €	1 041,07 €	1%
08	Transferências de capital	124 038,16 €	195 904,68 €	338 071,45 €	1 036 929,50 €	1 694 943,80 €	1%	125 292,44 €	197 885,68 €</				

FUNDO DE APOIO MUNICIPAL**Formulário III - Identificação das necessidades de financiamento**

Município:

AVEIRO

Data:

27/07/2016

Quadro A.2 - Despesas por classificação económica - Por Exercício

CE	Despesas	2022						2023					
		1T	2T	3T	4T	Total	Var.	1T	2T	3T	4T	Total	Var.
08050104	Associações de municípios	66 374,68 €	66 374,68 €	66 374,68 €	66 374,68 €	265 498,71 €	1%	67 045,86 €	67 045,86 €	67 045,86 €	67 045,86 €	268 183,45 €	1%
0807	Instituições sem fins lucrativos	57 663,48 €	86 495,23 €	271 696,77 €	168 241,69 €	584 097,17 €	1%	58 246,58 €	87 369,87 €	274 444,18 €	169 942,96 €	590 003,59 €	1%
080701	Instituições sem fins lucrativos	57 663,48 €	86 495,23 €	271 696,77 €	168 241,69 €	584 097,17 €	1%	58 246,58 €	87 369,87 €	274 444,18 €	169 942,96 €	590 003,59 €	1%
09	Activos financeiros	- €	- €	- €	- €	- €	-100%	- €	- €	- €	- €	- €	-
0908	Unidades de participação	- €	- €	- €	- €	- €	-100%	- €	- €	- €	- €	- €	-
090802	Socied. e quase socied.não financeiras-Públicas	- €	- €	- €	- €	- €	-100%	- €	- €	- €	- €	- €	-
10	Passivos financeiros	468 254,31 €	2 888 713,18 €	450 208,78 €	2 674 468,75 €	6 481 645,03 €	-9%	164 485,26 €	2 570 323,14 €	60 318,12 €	2 570 358,03 €	5 365 484,56 €	-17%
1006	Empréstimos a médio e longo prazos	468 254,31 €	2 888 713,18 €	450 208,78 €	2 674 468,75 €	6 481 645,03 €	-9%	164 485,26 €	2 570 323,14 €	60 318,12 €	2 570 358,03 €	5 365 484,56 €	-17%
100602	Socied. e quase socied. não financeiras - Públicas	- €	2 484 769,96 €	- €	2 484 769,96 €	4 969 539,93 €	0%	- €	2 484 769,96 €	- €	2 484 769,96 €	4 969 539,93 €	0%
100603	Socied.financ.-Bancos e outras instit. financeiras	468 254,31 €	403 943,22 €	450 208,78 €	189 698,79 €	1 512 105,10 €	-29%	164 485,26 €	85 553,18 €	60 318,12 €	85 588,07 €	395 944,63 €	-74%
11	Outras despesas de Capital	13 716,32 €	13 716,32 €	13 716,32 €	13 716,32 €	54 865,28 €	1%	13 855,02 €	13 855,02 €	13 855,02 €	13 855,02 €	55 420,08 €	1%
1102	Diversas	13 716,32 €	13 716,32 €	13 716,32 €	13 716,32 €	54 865,28 €	1%	13 855,02 €	13 855,02 €	13 855,02 €	13 855,02 €	55 420,08 €	1%
110201	Restituições	13 716,32 €	13 716,32 €	13 716,32 €	13 716,32 €	54 865,28 €	1%	13 855,02 €	13 855,02 €	13 855,02 €	13 855,02 €	55 420,08 €	1%
	Total das despesas	9 051 217,35 €	15 490 574,19 €	11 247 864,20 €	16 919 981,10 €	52 709 636,83 €	5%	8 943 083,23 €	15 460 138,03 €	11 135 553,60 €	17 562 898,01 €	53 101 672,88 €	1%

FUNDO DE APOIO MUNICIPAL

Formulário III - Identificação das necessidades de financiamento

Município:

AVEIRO

Data:

27/07/2016

Quadro A.2 - Despesas por classificação económica - Por Exercício

CE	Despesas	2024						2025					
		1T	2T	3T	4T	Total	Var.	1T	2T	3T	4T	Total	Var.
	Despesas correntes	6 467 028,70 €	8 983 904,64 €	9 360 106,49 €	9 660 671,90 €	34 471 711,73 €	0%	6 480 588,25 €	8 949 102,66 €	9 400 834,99 €	9 656 976,48 €	34 487 502,37 €	0%
01	Despesas com o pessoal	3 170 565,56 €	3 765 346,45 €	3 240 029,30 €	3 170 565,56 €	13 346 506,87 €	-1%	3 151 006,86 €	3 730 569,33 €	3 219 035,13 €	3 151 006,86 €	13 251 618,17 €	-1%
0101	Remunerações certas e permanentes	2 392 713,59 €	2 987 494,48 €	2 337 389,47 €	2 392 713,59 €	10 110 311,14 €	-1%	2 376 584,24 €	2 956 146,71 €	2 322 853,22 €	2 376 584,24 €	10 032 168,41 €	-1%
010101	Titulares órgãos soberania e memb. órgãos autárq.	70 908,93 €	70 908,93 €	70 908,93 €	70 908,93 €	283 635,72 €	0%	70 908,93 €	70 908,93 €	70 908,93 €	70 908,93 €	283 635,72 €	0%
01010101	Membros dos Órgãos Autárquicos	45 677,52 €	45 677,52 €	45 677,52 €	45 677,52 €	182 710,08 €	0%	45 677,52 €	45 677,52 €	45 677,52 €	45 677,52 €	182 710,08 €	0%
01010102	Membros do Gabinete de Apoio	25 231,41 €	25 231,41 €	25 231,41 €	25 231,41 €	100 925,64 €	0%	25 231,41 €	25 231,41 €	25 231,41 €	25 231,41 €	100 925,64 €	0%
010104	Pessoal quadros-Regime contrato individ. trabalho	1 831 223,39 €	1 831 223,39 €	1 831 223,39 €	1 831 223,39 €	7 324 893,55 €	-1%	1 823 186,36 €	1 823 186,36 €	1 823 186,36 €	1 823 186,36 €	7 292 745,42 €	0%
01010401	Pessoal em funções	1 807 849,17 €	1 807 849,17 €	1 807 849,17 €	1 807 849,17 €	7 231 396,69 €	2%	1 755 192,77 €	1 755 192,77 €	1 755 192,77 €	1 755 192,77 €	7 020 771,07 €	-3%
01010402	Alterações obrigatórias de posicionamento remun.	- €	- €	- €	- €	- €	-100%	32 841,10 €	32 841,10 €	32 841,10 €	32 841,10 €	131 364,41 €	-
01010404	Recrutamento de pessoal para novos postos trab.	23 374,22 €	23 374,22 €	23 374,22 €	23 374,22 €	93 496,86 €	-44%	35 152,49 €	35 152,49 €	35 152,49 €	35 152,49 €	140 609,94 €	50%
010108	Pessoal aguardando aposentação	2 500,00 €	2 500,00 €	2 500,00 €	2 500,00 €	10 000,00 €	0%	2 500,00 €	2 500,00 €	2 500,00 €	2 500,00 €	10 000,00 €	0%
010109	Pessoal em qualquer outra situação	117 272,55 €	117 272,55 €	117 272,55 €	117 272,55 €	469 090,20 €	-2%	115 120,17 €	115 120,17 €	115 120,17 €	115 120,17 €	460 480,68 €	-2%
010111	Representação	18 624,75 €	18 624,75 €	18 624,75 €	18 624,75 €	74 499,00 €	0%	18 624,75 €	18 624,75 €	18 624,75 €	18 624,75 €	74 499,00 €	0%
010113	Subsidio de refeição	170 252,87 €	170 252,87 €	114 928,75 €	170 252,87 €	625 687,37 €	-1%	166 367,07 €	166 367,07 €	112 636,06 €	166 367,07 €	611 737,28 €	-2%
01011301	Membros dos Órgãos Autárquicos	2 536,38 €	2 536,38 €	1 690,92 €	2 536,38 €	9 300,06 €	0%	2 536,38 €	2 536,38 €	1 690,92 €	2 536,38 €	9 300,06 €	0%
0101130101	Membros dos Órgãos Autárquicos	1 409,10 €	1 409,10 €	939,40 €	1 409,10 €	5 166,70 €	0%	1 409,10 €	1 409,10 €	939,40 €	1 409,10 €	5 166,70 €	0%
0101130102	Membros do Gabinete de Apoio	1 127,28 €	1 127,28 €	751,52 €	1 127,28 €	4 133,36 €	0%	1 127,28 €	1 127,28 €	751,52 €	1 127,28 €	4 133,36 €	0%
01011302	Pessoal dos Quadros - Regime do Cont. Ind. Trab.	153 342,57 €	153 342,57 €	103 659,26 €	153 342,57 €	563 686,97 €	-1%	149 739,97 €	149 739,97 €	101 550,31 €	149 739,97 €	550 770,22 €	-2%
0101130201	Pessoal em funções	150 941,55 €	150 941,55 €	101 562,25 €	150 941,55 €	554 386,91 €	-1%	146 029,93 €	146 029,93 €	98 730,35 €	146 029,93 €	536 820,13 €	-3%
0101130202	Recrutamento de Pessoal para novos postos trab.	2 325,02 €	2 325,02 €	2 325,02 €	2 325,02 €	9 300,06 €	-14%	3 487,52 €	3 487,52 €	3 487,52 €	3 487,52 €	13 950,09 €	50%
01011304	Pessoal em qualquer outra situação	14 372,82 €	14 372,82 €	9 981,88 €	14 372,82 €	52 700,34 €	-2%	14 091,00 €	14 091,00 €	9 394,00 €	14 091,00 €	51 667,00 €	-2%
010114	Subsidio de férias e de Natal	156 931,10 €	751 711,99 €	156 931,10 €	156 931,10 €	1 222 505,30 €	-1%	154 876,96 €	734 439,43 €	154 876,96 €	154 876,96 €	1 199 070,31 €	-2%
01011401	Membros dos órgãos autárquicos	5 909,08 €	29 545,39 €	5 909,08 €	5 909,08 €	47 272,62 €	0%	5 909,08 €	29 545,39 €	5 909,08 €	5 909,08 €	47 272,62 €	0%
0101140101	Membros dos órgãos autárquicos	3 806,46 €	19 032,30 €	3 806,46 €	3 806,46 €	30 451,68 €	0%	3 806,46 €	19 032,30 €	3 806,46 €	3 806,46 €	30 451,68 €	0%
0101140102	Membros do Gabinete de Apoio	2 102,62 €	10 513,09 €	2 102,62 €	2 102,62 €	16 820,94 €	0%	2 102,62 €	10 513,09 €	2 102,62 €	2 102,62 €	16 820,94 €	0%
01011402	Pessoal dos Quadros - Regime do Cont. Ind. Trab.	143 259,03 €	683 329,91 €	143 259,03 €	143 259,03 €	1 113 107,00 €	-1%	141 372,10 €	666 990,62 €	141 372,10 €	141 372,10 €	1 091 106,93 €	-2%
0101140201	Pessoal em funções	139 903,56 €	677 813,50 €	139 903,56 €	139 903,56 €	1 097 524,19 €	-1%	137 455,40 €	653 305,73 €	137 455,40 €	137 455,40 €	1 067 671,94 €	-3%
0101140202	Recrutamento de Pessoal para novos postos trab.	3 895,70 €	3 895,70 €	3 895,70 €	3 895,70 €	15 582,81 €	-44%	5 858,75 €	5 858,75 €	5 858,75 €	5 858,75 €	23 434,99 €	50%
01011404	Pessoal em qualquer outra situação	7 765,71 €	38 828,55 €	7 765,71 €	7 765,71 €	62 125,68 €	-3%	7 586,35 €	37 931,73 €	7 586,35 €	7 586,35 €	60 690,76 €	-2%
010115	Remunerações por doença e maternidade/paternidade	25 000,00 €	25 000,00 €	25 000,00 €	25 000,00 €	100 000,00 €	0%	25 000,00 €	25 000,00 €	25 000,00 €	25 000,00 €	100 000,00 €	0%
0102	Abonos variáveis ou eventuais	85 297,37 €	85 297,37 €	71 319,75 €	85 297,37 €	327 211,86 €	-1%	84 884,30 €	84 884,30 €	71 192,27 €	84 884,30 €	325 845,17 €	0%
010202	Horas extraordinárias	20 000,00 €	20 000,00 €	20 000,00 €	20 000,00 €	80 000,00 €	0%	20 000,00 €	20 000,00 €	20 000,00 €	20 000,00 €	80 000,00 €	0%
01020201	Pessoal dos Quadros - Regime do Cont. Ind. Trab.	20 000,00 €	20 000,00 €	20 000,00 €	20 000,00 €	80 000,00 €	0%	20 000,00 €	20 000,00 €	20 000,00 €	20 000,00 €	80 000,00 €	0%
010204	Ajudas de custo	5 758,22 €	5 758,22 €	5 758,22 €	5 758,22 €	23 032,87 €	0%	5 758,22 €	5 758,22 €	5 758,22 €	5 758,22 €	23 032,87 €	0%
010205	Abono para faltas	9 966,50 €	9 966,50 €	6 644,33 €	9 966,50 €	36 543,82 €	-3%	9 827,42 €	9 827,42 €	6 586,97 €	9 827,42 €	36 069,22 €	-1%
010206	Formação	10 000,00 €	10 000,00 €	10 000,00 €	10 000,00 €	40 000,00 €	0%	10 000,00 €	10 000,00 €	10 000,00 €	10 000,00 €	40 000,00 €	0%
010211	Subsidio de turno	29 918,47 €	29 918,47 €	20 998,30 €	29 918,47 €	109 853,72 €	-3%	29 649,81 €	29 649,81 €	20 012,17 €	29 649,81 €	108 961,62 €	-1%
010212	Indemnizações por cessação de funções	- €	- €	- €	- €	- €	-	- €	- €	- €	- €	- €	-
01021202	Outras	- €	- €	- €	- €	- €	-	- €	- €	- €	- €	- €	-
010213	Outros suplementos e prémios	9 445,37 €	9 445,37 €	9 445,37 €	9 445,37 €	37 781,47 €	0%	9 445,37 €	9 445,37 €	9 445,37 €	9 445,37 €	37 781,47 €	0%
01021302	Outros	9 445,37 €	9 445,37 €	9 445,37 €	9 445,37 €	37 781,47 €	0%	9 445,37 €	9 445,37 €	9 445,37 €	9 445,37 €	37 781,47 €	0%
0103	Segurança social	692 554,60 €	692 554,60 €	831 320,08 €	692 554,60 €	2 908 983,87 €	-1%	689 538,32 €	689 538,32 €	824 989,64 €	689 538,32 €	2 893 604,59 €	-1%
010301	Encargos com a saúde	97 715,90 €	97 715,90 €	97 715,90 €	97 715,90 €	390 863,60 €	0%	97 715,90 €	97 715,90 €	97 715,90 €	97 715,90 €	390 863,60 €	0%
01030101	ADSE - Assistência Doença Servidores Cíveis Estado	97 715,90 €	97 715,90 €	97 715,90 €	97 715,90 €	390 863,60 €	0%	97 715,90 €	97 715,90 €	97 715,90 €	97 715,90 €	390 863,60 €	0%
010303	Subsidio familiar a criança e jovens	7 133,52 €	7 133,52 €	7 133,52 €	7 133,52 €	28 534,09 €	0%	7 133,52 €	7 133,52 €	7 133,52 €	7 133,52 €	28 534,09 €	0%
010304	Outras prestações familiares	6 512,99 €	6 512,99 €	6 512,99 €	6 512,99 €	26 051,96 €	0%	6 512,99 €	6 512,99 €	6 512,99 €	6 512,99 €	26 051,96 €	0%
010305	Contribuições para a segurança social	539 153,65 €	539 153,65 €	676 173,42 €	539 153,65 €	2 293 634,38 €	-1%	536 227,30 €	536 227,30 €	669 573,21 €	536 227,30 €	2 278 255,10 €	-1%
01030501	Assistência na doença dos func. públicos - ADSE	300,00 €	300,00 €	300,00 €	300,00 €	1 200,00 €	0%	300,00 €	300,00 €	300,00 €	300,00 €	1 200,00 €	0%
01030502	Segurança social do pessoal em regime Contrato TFP	506 187,16 €	506 187,16 €	635 264,80 €	506 187,16 €	2 153 826,27 €	-1%	503 261,44 €	503 261,44 €	628 662,67 €	503 261,44 €	2 138 446,99 €	-1%
0103050201	Caixa Geral de Aposentações	409 101,13 €	409 101,13 €	516 748,08 €	409 101,13 €	1 744 051,46 €	-3%	395 851,52 €	395 851,52 €	498 403,78 €	395 851,52 €	1 685 958,34 €	-3%
0103050202	Regime Geral	97 453,27 €	97 453,27 €	117 414,99 €	97 453,27 €	409 774,81 €	7%	107 942,03 €	107 942,03 €	128 662,57 €	107 942,03 €	452 488,65 €	10%
01030503	Outros	32 668,12 €	32 668,12 €	41 608,12 €	32 668,12 €	138 608,11 €	-2%	32 668,12 €	40 603,74 €	32 668,12 €	32 668,12 €	138 608,11 €	-
010306	Acidentes em serviço e doenças profissionais	7 500,00 €	7 500,00 €	7 500,00 €	7 500,00 €	30 000,00 €	0%	7 500,00 €	7 500,00 €	7 500,00 €	7 500,00 €	30 000,00 €	0%
010308	Outras pensões	3 002,26 €	3 002,26 €	3 002,26 €	3 002,26 €	12 009,04 €	0%	3 002,26 €	3 002,26 €	3 002,26 €	3 002,26 €	12 009,04 €	0%
010309	Seguros	25 000,00 €	25 000,00 €	25 00									

FUNDO DE APOIO MUNICIPAL

Formulário III - Identificação das necessidades de financiamento

Município:

AVEIRO

Data:

27/07/2016

Quadro A.2 - Despesas por classificação económica - Por Exercício

CE	Despesas	2024						2025					
		1T	2T	3T	4T	Total	Var.	1T	2T	3T	4T	Total	Var.
020102	Combustíveis e lubrificantes	49 546,91 €	80 652,57 €	46 286,96 €	132 229,13 €	308 715,57 €	1%	50 047,93 €	81 468,13 €	46 755,02 €	133 566,24 €	311 837,32 €	1%
02010201	Gasolina	11 758,13 €	21 620,89 €	15 579,52 €	37 917,60 €	86 876,13 €	1%	11 877,03 €	21 839,52 €	15 737,06 €	38 301,02 €	87 754,63 €	1%
02010202	Gasóleo	30 348,26 €	55 424,15 €	30 653,32 €	78 808,54 €	195 234,27 €	1%	30 655,14 €	55 984,60 €	30 963,28 €	79 605,46 €	197 208,48 €	1%
02010299	Outros	7 440,52 €	3 607,54 €	54,13 €	15 502,99 €	26 605,17 €	1%	7 515,76 €	3 644,02 €	54,68 €	15 659,75 €	26 874,21 €	1%
020103	Munições, explosivos e artificios	27,09 €	27,09 €	27,09 €	27,09 €	27,09 €	1%	27,36 €	27,36 €	27,36 €	27,36 €	109,45 €	1%
020104	Limpeza e higiene	5 925,77 €	3 002,95 €	4 602,31 €	12 474,91 €	26 005,95 €	1%	5 985,69 €	3 033,32 €	4 648,85 €	12 601,06 €	26 268,93 €	1%
020105	Alimentação-Refeições confeccionadas	447 479,99 €	412 188,38 €	113 709,47 €	406 308,35 €	1 379 686,18 €	1%	452 004,92 €	416 356,45 €	114 859,31 €	410 416,95 €	1 393 637,63 €	1%
020106	Alimentação-Géneros para confeccionar	201,87 €	123,20 €	- €	- €	325,07 €	1%	203,92 €	124,45 €	- €	- €	328,36 €	1%
020107	Vestuário e artigos pessoais	88 975,57 €	34 693,79 €	- €	20 208,58 €	143 877,93 €	1%	89 875,29 €	35 044,61 €	- €	20 412,93 €	145 332,83 €	1%
020108	Material de escritório	1 089,23 €	4 392,30 €	4 728,71 €	12 436,61 €	22 646,85 €	1%	1 100,25 €	4 436,71 €	4 776,53 €	12 562,37 €	22 875,86 €	1%
020109	Produtos químicos e farmacêuticos	54,18 €	54,18 €	54,18 €	54,18 €	216,72 €	1%	54,73 €	54,73 €	54,73 €	54,73 €	218,91 €	1%
020111	Material de consumo clínico	541,79 €	541,79 €	541,79 €	541,79 €	2 167,16 €	1%	547,27 €	547,27 €	547,27 €	547,27 €	2 189,08 €	1%
020112	Material de transporte-Peças	6 357,24 €	5 552,71 €	5 002,94 €	19 387,08 €	36 299,97 €	1%	6 421,53 €	5 608,86 €	5 053,53 €	19 583,12 €	36 667,04 €	1%
020114	Outro material-Peças	15 219,62 €	20 469,67 €	7 172,23 €	16 193,67 €	59 055,18 €	1%	15 373,52 €	20 676,66 €	7 244,75 €	16 357,42 €	59 652,35 €	1%
020115	Prémios, condecorações e ofertas	1 422,20 €	1 422,20 €	1 422,20 €	1 422,20 €	5 688,80 €	1%	1 436,58 €	1 436,58 €	1 436,58 €	1 436,58 €	5 746,33 €	1%
020116	Mercadorias para Venda	- €	- €	46 491,55 €	7 687,52 €	54 179,07 €	1%	- €	- €	46 961,68 €	7 765,25 €	54 726,93 €	1%
020117	Ferramentas e utensílios	2 650,27 €	398,67 €	782,46 €	2 453,37 €	6 284,77 €	1%	2 677,07 €	402,70 €	790,37 €	2 478,18 €	6 348,32 €	1%
020118	Livros e documentação técnica	- €	- €	- €	1 018,57 €	1 018,57 €	1%	- €	- €	- €	1 028,87 €	1 028,87 €	1%
020119	Artigos honoríficos e de decoração	13,54 €	13,54 €	13,54 €	13,54 €	54,18 €	1%	13,68 €	13,68 €	13,68 €	13,68 €	54,73 €	1%
020120	Material de educação, cultura e recreio	7 663,63 €	7 663,63 €	7 663,63 €	7 663,63 €	30 654,52 €	1%	7 741,12 €	7 741,12 €	7 741,12 €	7 741,12 €	30 964,50 €	1%
020121	Outros bens	86 278,85 €	91 338,25 €	98 479,05 €	187 459,94 €	463 556,09 €	1%	87 151,31 €	92 261,87 €	99 474,87 €	189 355,55 €	468 243,59 €	1%
0202	Aquisição de serviços	1 517 325,04 €	2 108 842,54 €	4 568 937,37 €	2 954 022,22 €	11 149 127,16 €	1%	1 532 688,00 €	2 130 167,25 €	4 615 138,67 €	2 983 893,42 €	11 261 867,63 €	1%
020201	Encargos das instalações	211 440,16 €	315 262,94 €	885 803,06 €	257 389,71 €	1 669 895,87 €	1%	213 578,25 €	318 450,89 €	894 760,34 €	259 992,45 €	1 686 781,93 €	1%
020202	Limpeza e higiene	137 033,79 €	- €	- €	1 434,42 €	135 599,37 €	1%	138 419,48 €	- €	- €	1 448,93 €	136 970,55 €	1%
020203	Conservação de bens	36 728,50 €	39 654,64 €	36 105,78 €	42 982,24 €	155 471,17 €	1%	37 099,90 €	40 055,63 €	36 470,88 €	43 416,88 €	157 043,30 €	1%
020204	Locação de edifícios	3 000,69 €	1 500,34 €	2 250,52 €	3 000,69 €	9 752,23 €	1%	3 031,03 €	1 515,51 €	2 273,27 €	3 031,03 €	9 850,85 €	1%
020206	Locação de material de transporte	- €	3 250,74 €	- €	- €	3 250,74 €	1%	- €	3 283,62 €	- €	- €	3 283,62 €	1%
020208	Locação de outros bens	26 310,18 €	38 849,02 €	39 806,50 €	26 310,18 €	131 275,88 €	1%	26 576,23 €	39 241,87 €	40 209,02 €	26 576,23 €	132 603,35 €	1%
020209	Comunicações	20 647,81 €	19 549,94 €	8 739,53 €	14 775,13 €	63 712,42 €	1%	20 856,60 €	19 747,63 €	8 827,91 €	14 924,54 €	64 356,68 €	1%
020210	Transportes	169,51 €	219 173,29 €	26 736,24 €	20 427,79 €	266 506,83 €	1%	171,22 €	221 389,58 €	27 006,60 €	20 634,36 €	269 201,76 €	1%
020212	Seguros	51 392,99 €	98 002,28 €	36 879,08 €	39 424,80 €	225 699,16 €	1%	51 912,68 €	98 993,28 €	37 252,01 €	39 823,47 €	227 981,44 €	1%
020213	Deslocações e estadas	11 893,82 €	5 784,51 €	2 405,72 €	8 359,96 €	28 444,01 €	1%	12 014,10 €	5 843,01 €	2 430,04 €	8 444,49 €	28 731,64 €	1%
020214	Estudos, pareceres, projectos e consultadoria	124 714,95 €	146 883,61 €	40 617,06 €	177 729,93 €	489 945,55 €	1%	125 976,08 €	148 368,90 €	41 027,78 €	179 527,15 €	494 899,90 €	1%
020215	Formação	- €	5 339,16 €	- €	66 072,10 €	71 411,26 €	1%	- €	5 393,15 €	- €	66 740,22 €	72 133,37 €	1%
020216	Seminários, exposições e similares	- €	5 927,71 €	- €	37 003,78 €	42 931,49 €	1%	- €	5 987,65 €	- €	37 377,97 €	43 365,62 €	1%
020217	Publicidade	5 099,59 €	58 090,14 €	5 989,91 €	41 074,76 €	110 254,40 €	1%	5 151,15 €	58 677,56 €	6 050,48 €	41 490,11 €	111 369,30 €	1%
020218	Vigilância e segurança	- €	26 884,78 €	21 379,03 €	36 400,74 €	84 664,54 €	1%	- €	27 156,64 €	21 595,21 €	36 768,83 €	85 520,68 €	1%
020219	Assistência técnica	26 784,36 €	95 048,53 €	32 110,65 €	72 776,35 €	226 719,89 €	1%	27 055,21 €	96 009,67 €	32 435,35 €	73 512,26 €	229 012,49 €	1%
020220	Outros trabalhos especializados	219 505,70 €	93 532,64 €	148 576,45 €	365 561,94 €	827 176,73 €	1%	221 725,35 €	94 478,44 €	150 078,86 €	369 258,52 €	835 541,18 €	1%
020221	Utilização de infra-estruturas de transportes	1 349,52 €	1 557,16 €	1 110,33 €	1 455,06 €	5 472,09 €	1%	1 363,17 €	1 572,91 €	1 121,56 €	1 469,78 €	5 527,42 €	1%
020224	Encargos de cobrança de receitas	86 345,27 €	334 226,62 €	186 083,92 €	260 209,24 €	866 865,06 €	1%	87 218,40 €	337 606,34 €	187 965,61 €	262 840,49 €	875 630,84 €	1%
020225	Outros serviços	554 908,18 €	600 324,46 €	3 094 343,60 €	1 484 502,23 €	5 734 078,47 €	1%	560 519,44 €	606 394,97 €	3 125 633,74 €	1 499 513,58 €	5 792 061,73 €	1%
02022501	Recolha e Tratamento de Resíduos S. Urbanos	- €	- €	2 020 225,86 €	799 740,08 €	2 819 965,94 €	1%	- €	- €	2 040 654,48 €	807 827,09 €	2 848 481,57 €	1%
02022502	Consumos de Iluminação Pública	418 103,76 €	7 610,36 €	924 849,01 €	323 097,99 €	1 673 661,13 €	1%	422 331,65 €	7 687,32 €	934 201,13 €	326 365,17 €	1 690 585,26 €	1%
02022503	Animação Sócio Cultural, Recreativa e Desportiva	61 496,04 €	50 623,03 €	73 089,64 €	298 231,10 €	483 439,81 €	1%	62 117,89 €	51 134,94 €	73 828,72 €	301 246,82 €	488 328,38 €	1%
02022504	Recolha, Tratamento e Transporte de Efluentes	- €	- €	1 083,58 €	- €	1 083,58 €	1%	- €	- €	1 094,54 €	- €	1 094,54 €	1%
02022599	Outros Serviços	75 308,38 €	542 091,06 €	75 095,51 €	63 433,06 €	755 928,01 €	1%	76 069,90 €	547 572,71 €	75 854,88 €	64 074,50 €	763 571,99 €	1%
03	Juros e outros encargos	377,71 €	553 168,36 €	249,96 €	530 941,69 €	1 084 737,71 €	-7%	165,80 €	505 966,87 €	88,66 €	486 545,63 €	992 766,96 €	-8%
0301	Juros da dívida pública	377,71 €	553 168,36 €	249,96 €	530 941,69 €	1 084 737,71 €	-7%	165,80 €	505 966,87 €	88,66 €	486 545,63 €	992 766,96 €	-8%
030102	Socied. e quase socied. não financeira - Públicas	- €	552 602,49 €	- €	530 498,39 €	1 083 100,87 €	-7%	- €	505 616,18 €	- €	486 290,19 €	991 906,37 €	-8%
03010202	Empréstimos de médio e longo prazos	- €	552 602,49 €	- €	530 498,39 €	1 083 100,87 €	-7%	- €	505 616,18 €	- €	486 290,19 €	991 906,37 €	-8%
030103	Socied.financ.-Bancos e outras instit. financeiras	377,71 €	- €	249,96 €	443,30 €	1 636,84 €	-47%	165,80 €	350,69 €	88,66 €	255,44 €	860,59 €	-47%
03010302	Empréstimos de médio e longo prazos	377,71 €	565,87 €	249,96 €	443,30 €	1 636,84 €	-47%	165,80 €	350,69 €	88,66 €	255,44 €	860,59 €	-47%
0303	Juros de locação financeira	- €	- €	- €	- €	- €	-	- €	- €	- €	- €	- €	-
030301	Terrenos	- €	- €	- €	- €	- €	-	- €	- €	- €	- €	- €	-
0305	Outros juros	- €	- €	- €	- €	- €	-	- €	- €	- €	- €	- €	-
030502	Outros	- €	- €	- €	- €	- €	-	- €	- €	- €	- €	- €	-
04	Transferências correntes	607 731,37 €	982 129,87 €	478 164,12 €	1 314 453,32 €	3 382 478,67 €	1%	613 876,77 €	992 061,21 €	482 999,34 €	1 327 745,13 €	3 416 682,45 €	1%
0401	Sociedades e quase sociedades não financeiras	72 895,24 €	67 646,19 €	61 817,49 €	65 856,00 €	268 214,92 €	1%	73 632,36 €	68 330,23 €	62 442,59 €	66 521,94 €	270 927,12 €	1%
040101	Públicas	72 895,24 €	67 646,19 €	61 817,49 €	65 856,00 €	268 214,92 €	1%	73 632,36 €	68 330,23 €	62 442,59 €	66 521,94 €	270 927,12 €	1%
04010101	Empresas Públicas Municipais e Intermunicipais	72 895,24 €	67 646,19 €	61 817,49 €	65 856,00 €	268 214,92 €	1%	73 632,36 €	68 3				

FUNDO DE APOIO MUNICIPAL

Formulário III - Identificação das necessidades de financiamento

Município:

AVEIRO

Data:

27/07/2016

Quadro A.2 - Despesas por classificação económica - Por Exercício

CE	Despesas	2024						2025					
		1T	2T	3T	4T	Total	Var.	1T	2T	3T	4T	Total	Var.
0403	Administração central	- €	92 740,24 €	30 913,40 €	100 105,91 €	223 759,54 €	1%	- €	93 678,03 €	31 225,99 €	101 118,19 €	226 022,21 €	1%
040305	Serviços e fundos autónomos	- €	92 740,24 €	30 913,40 €	100 105,91 €	223 759,54 €	1%	- €	93 678,03 €	31 225,99 €	101 118,19 €	226 022,21 €	1%
0405	Administração local	369 875,19 €	337 501,19 €	96 309,25 €	725 190,29 €	1 528 875,91 €	1%	373 615,38 €	340 914,01 €	97 283,13 €	732 523,44 €	1 544 335,97 €	1%
040501	Continente	369 875,19 €	337 501,19 €	96 309,25 €	725 190,29 €	1 528 875,91 €	1%	373 615,38 €	340 914,01 €	97 283,13 €	732 523,44 €	1 544 335,97 €	1%
04050102	Freguesias	341 427,66 €	312 233,07 €	96 309,25 €	616 904,81 €	1 366 874,79 €	1%	344 880,19 €	315 390,39 €	97 283,13 €	623 142,98 €	1 380 696,69 €	1%
04050104	Associações de municípios	28 447,53 €	25 268,11 €	- €	108 285,47 €	162 001,12 €	1%	28 735,19 €	25 523,63 €	- €	109 380,46 €	163 639,28 €	1%
0407	Instituições sem fins lucrativos	164 960,94 €	484 242,26 €	289 123,98 €	355 902,36 €	1 294 229,54 €	1%	166 620,03 €	489 138,94 €	292 047,62 €	359 501,26 €	1 307 316,85 €	1%
040701	Instituições sem fins lucrativos	164 960,94 €	484 242,26 €	289 123,98 €	355 902,36 €	1 294 229,54 €	1%	166 620,03 €	489 138,94 €	292 047,62 €	359 501,26 €	1 307 316,85 €	1%
0408	Famílias	- €	- €	- €	67 398,76 €	67 398,76 €	1%	- €	- €	- €	68 080,30 €	68 080,30 €	1%
040802	Outras	- €	- €	- €	67 398,76 €	67 398,76 €	1%	- €	- €	- €	68 080,30 €	68 080,30 €	1%
05	Subsídios	287 841,55 €	323 068,78 €	287 841,55 €	323 068,78 €	1 221 820,66 €	1%	290 752,22 €	326 335,67 €	290 752,22 €	326 335,67 €	1 234 175,77 €	1%
0501	Sociedades e quase-sociedades não financeiras	287 841,55 €	323 068,78 €	287 841,55 €	323 068,78 €	1 221 820,66 €	1%	290 752,22 €	326 335,67 €	290 752,22 €	326 335,67 €	1 234 175,77 €	1%
050101	Públicas	- €	35 227,23 €	- €	35 227,23 €	70 454,46 €	1%	- €	35 583,45 €	- €	35 583,45 €	71 166,90 €	1%
05010102	Outras	- €	35 227,23 €	- €	35 227,23 €	70 454,46 €	1%	- €	35 583,45 €	- €	35 583,45 €	71 166,90 €	1%
050103	Privadas	287 841,55 €	287 841,55 €	287 841,55 €	287 841,55 €	1 151 366,20 €	1%	290 752,22 €	290 752,22 €	290 752,22 €	290 752,22 €	1 163 008,87 €	1%
06	Outras despesas correntes	149 320,79 €	543 124,15 €	441 245,13 €	466 136,06 €	1 599 826,13 €	1%	150 830,73 €	548 616,25 €	445 707,02 €	470 849,65 €	1 616 003,64 €	1%
0602	Diversas	149 320,79 €	543 124,15 €	441 245,13 €	466 136,06 €	1 599 826,13 €	1%	150 830,73 €	548 616,25 €	445 707,02 €	470 849,65 €	1 616 003,64 €	1%
060201	Impostos e taxas	126 134,81 €	500 592,22 €	397 419,95 €	313 575,63 €	1 337 722,60 €	1%	127 410,29 €	505 654,23 €	401 438,67 €	316 746,52 €	1 351 249,71 €	1%
060203	Outras	23 185,98 €	42 531,93 €	43 825,18 €	152 560,43 €	262 103,53 €	1%	23 420,44 €	42 962,02 €	44 268,34 €	154 103,13 €	264 753,93 €	1%
06020301	Outras restituições	6 080,32 €	10 647,54 €	13 324,32 €	81 556,70 €	111 608,88 €	1%	6 141,80 €	10 755,20 €	13 459,06 €	82 381,40 €	112 737,47 €	1%
06020302	IVA pago	11 596,06 €	27 153,90 €	23 912,43 €	34 859,93 €	97 522,32 €	1%	11 713,23 €	27 428,48 €	24 154,24 €	35 212,43 €	98 508,47 €	1%
06020304	Serviços bancários	272,73 €	271,74 €	6 291,68 €	2 157,58 €	8 993,73 €	1%	275,49 €	274,49 €	6 355,30 €	2 179,40 €	9 084,67 €	1%
06020305	Outras	5 236,87 €	4 458,76 €	296,75 €	33 986,22 €	43 078,61 €	1%	5 289,82 €	4 502,85 €	299,75 €	34 329,89 €	44 423,32 €	1%
	DESPESAS DE CAPITAL	2 477 673,22 €	6 608 614,41 €	1 856 410,33 €	8 082 591,34 €	19 025 289,30 €	2%	2 539 347,53 €	6 721 944,86 €	1 907 482,87 €	8 239 373,92 €	19 408 149,18 €	2%
07	Aquisição de bens de capital	2 276 800,58 €	3 833 274,92 €	1 451 331,17 €	4 463 295,22 €	12 024 701,89 €	5%	2 351 230,88 €	3 958 591,59 €	1 498 774,11 €	4 609 209,36 €	12 417 805,95 €	3%
0701	Investimentos	2 276 537,68 €	3 833 012,03 €	1 451 068,27 €	4 463 032,32 €	12 023 650,30 €	5%	2 350 965,32 €	3 958 326,04 €	1 498 508,56 €	4 608 943,81 €	12 416 743,72 €	3%
070101	Terrenos	- €	111 294,16 €	- €	- €	111 294,16 €	5%	- €	114 932,74 €	- €	114 932,74 €	3%	
070102	Habitáções	125 205,93 €	125 205,93 €	125 205,93 €	125 205,93 €	500 823,71 €	5%	129 299,33 €	129 299,33 €	129 299,33 €	129 299,33 €	517 197,32 €	3%
07010203	Reparação e beneficiação	125 205,93 €	125 205,93 €	125 205,93 €	125 205,93 €	500 823,71 €	5%	129 299,33 €	129 299,33 €	129 299,33 €	129 299,33 €	517 197,32 €	3%
070103	Edifícios	572 100,52 €	371 899,51 €	738 038,13 €	2 268 904,46 €	3 950 942,61 €	5%	590 804,40 €	384 058,15 €	762 167,07 €	2 343 082,55 €	4 080 112,17 €	3%
07010301	Instalações de serviços	- €	108 183,90 €	196 127,87 €	85 217,78 €	389 529,55 €	5%	- €	111 720,79 €	202 539,95 €	88 003,84 €	402 264,58 €	3%
07010302	Instalações desportivas e recreativas	26 756,93 €	- €	- €	140 184,31 €	166 941,24 €	5%	27 631,71 €	- €	- €	144 767,40 €	172 399,11 €	3%
07010303	Mercados e instalações de fiscalização sanitária	- €	- €	- €	55 647,08 €	55 647,08 €	5%	- €	- €	- €	57 466,37 €	57 466,37 €	3%
07010305	Escolas	298 071,94 €	253 111,60 €	541 910,25 €	576 318,58 €	1 669 412,37 €	5%	307 816,91 €	261 386,67 €	559 627,12 €	595 160,37 €	1 723 991,06 €	3%
07010307	Outros	247 271,65 €	10 604,01 €	- €	1 411 536,71 €	1 669 412,37 €	5%	255 355,79 €	10 950,69 €	- €	1 457 684,58 €	1 723 991,06 €	3%
070104	Construções diversas	1 338 482,83 €	3 105 325,94 €	576 876,81 €	1 927 784,17 €	6 948 469,74 €	5%	1 382 242,32 €	3 206 849,45 €	595 736,84 €	1 990 809,89 €	7 175 638,51 €	3%
07010401	Viadutos, arruamentos e obras complementares	1 156 691,29 €	1 933 094,32 €	- €	1 406 359,26 €	4 496 144,87 €	5%	1 194 507,40 €	1 996 293,65 €	- €	1 452 337,86 €	4 643 138,92 €	3%
07010402	Sistemas de drenagem de águas residuais	27 823,54 €	27 823,54 €	27 823,54 €	27 823,54 €	111 294,16 €	5%	28 733,18 €	28 733,18 €	28 733,18 €	28 733,18 €	114 932,74 €	3%
07010404	Iluminação pública	- €	- €	- €	36 222,61 €	36 222,61 €	5%	- €	- €	- €	2 819,61 €	37 406,85 €	3%
07010405	Parques e jardins	31 433,62 €	21 693,31 €	- €	91 555,48 €	144 682,41 €	5%	32 461,29 €	22 402,53 €	- €	94 548,74 €	149 412,56 €	3%
07010406	Instalações desportivas e recreativas	27 823,54 €	27 823,54 €	27 823,54 €	27 823,54 €	111 294,16 €	5%	28 733,18 €	28 733,18 €	28 733,18 €	28 733,18 €	114 932,74 €	3%
07010409	Sinalização e trânsito	55 647,08 €	55 647,08 €	55 647,08 €	55 647,08 €	222 588,32 €	5%	57 466,37 €	57 466,37 €	57 466,37 €	57 466,37 €	229 865,47 €	3%
07010410	Infraestrut. para distribuição energia eléctrica	- €	- €	- €	38 952,96 €	38 952,96 €	5%	- €	- €	- €	40 226,46 €	40 226,46 €	3%
07010413	Outros	39 063,77 €	1 039 244,15 €	462 852,30 €	243 399,70 €	1 784 559,93 €	5%	40 340,89 €	1 073 220,53 €	477 984,49 €	251 357,26 €	1 842 903,17 €	3%
070106	Material de transporte	- €	98 200,73 €	- €	68 740,51 €	166 941,24 €	5%	- €	101 411,24 €	- €	70 987,87 €	172 399,11 €	3%
07010602	Outro	- €	98 200,73 €	- €	68 740,51 €	166 941,24 €	5%	- €	101 411,24 €	- €	70 987,87 €	172 399,11 €	3%
070107	Equipamento de informática	42 691,02 €	844,16 €	3 987,13 €	8 124,76 €	55 647,08 €	5%	44 086,74 €	871,76 €	4 117,48 €	8 390,39 €	57 466,37 €	3%
070108	Software informático	111 294,16 €	- €	- €	- €	111 294,16 €	5%	114 932,74 €	- €	- €	- €	114 932,74 €	3%
070109	Equipamento administrativo	- €	5 564,71 €	- €	- €	5 564,71 €	5%	- €	5 746,64 €	- €	- €	5 746,64 €	3%
070110	Equipamento básico	85 636,65 €	14 399,23 €	6 918,54 €	59 986,81 €	166 941,24 €	5%	88 436,40 €	14 869,99 €	7 144,73 €	61 947,98 €	172 399,11 €	3%
07011002	Outro	85 636,65 €	14 399,23 €	6 918,54 €	59 986,81 €	166 941,24 €	5%	88 436,40 €	14 869,99 €	7 144,73 €	61 947,98 €	172 399,11 €	3%
070111	Ferramentas e utensílios	1 084,83 €	- €	- €	4 243,95 €	5 564,71 €	5%	1 120,29 €	243,65 €	- €	4 382,70 €	5 746,64 €	3%
070113	Investimentos incorpóreos	41,74 €	41,74 €	41,74 €	41,74 €	166,94 €	5%	43,10 €	43,10 €	43,10 €	43,10 €	172,40 €	3%
0702	Locação financeira	- €	- €	- €	- €	- €	- €	- €	- €	- €	- €	- €	- €
070201	Terrenos	- €	- €	- €	- €	- €	- €	- €	- €	- €	- €	- €	- €
0703	Bens de domínio público	262,90 €	262,90 €	262,90 €	262,90 €	1 051,59 €	1%	265,56 €	265,56 €	265,56 €	265,56 €	1 062,23 €	1%
070306	Outros bens de domínio público	262,90 €	262,90 €	262,90 €	262,90 €	1 051,59 €	1%	265,56 €	265,56 €	265,56 €	265,56 €	1 062,23 €	1%
08	Transferências de capital	126 559,40 €	199 886,71 €	344 943,20 €	1 058 006,49 €	1 729 359,80 €	1%	127 839,16 €	201 907,97 €	348 431,28 €	1 068 705,10 €	1 746 883,53 €	1%
0805	Administração local	67 723,83 €											

FUNDO DE APOIO MUNICIPAL**Formulário III - Identificação das necessidades de financiamento**

Município:

AVEIRO

Data:

27/07/2016

Quadro A.2 - Despesas por classificação económica - Por Exercício

CE	Despesas	2024						2025					
		1T	2T	3T	4T	Total	Var.	1T	2T	3T	4T	Total	Var.
08050104	Associações de municípios	67 723,83 €	67 723,83 €	67 723,83 €	67 723,83 €	270 895,33 €	1%	68 408,66 €	68 408,66 €	68 408,66 €	68 408,66 €	273 634,64 €	1%
0807	Instituições sem fins lucrativos	58 835,57 €	88 253,36 €	277 219,37 €	171 661,43 €	595 969,73 €	1%	59 430,52 €	89 145,78 €	280 022,62 €	173 397,28 €	601 996,20 €	1%
080701	Instituições sem fins lucrativos	58 835,57 €	88 253,36 €	277 219,37 €	171 661,43 €	595 969,73 €	1%	59 430,52 €	89 145,78 €	280 022,62 €	173 397,28 €	601 996,20 €	1%
09	Activos financeiros	- €	- €	- €	- €	- €	-	- €	- €	- €	- €	- €	-
0908	Unidades de participação	- €	- €	- €	- €	- €	-	- €	- €	- €	- €	- €	-
090802	Socied. e quase socied.não financeiras-Públicas	- €	- €	- €	- €	- €	-	- €	- €	- €	- €	- €	-
10	Passivos financeiros	60 318,12 €	2 561 457,65 €	46 140,83 €	2 547 294,50 €	5 215 211,11 €	-3%	46 140,83 €	2 547 308,65 €	46 140,83 €	2 547 322,81 €	5 186 913,13 €	-1%
1006	Empréstimos a médio e longo prazos	60 318,12 €	2 561 457,65 €	46 140,83 €	2 547 294,50 €	5 215 211,11 €	-3%	46 140,83 €	2 547 308,65 €	46 140,83 €	2 547 322,81 €	5 186 913,13 €	-1%
100602	Socied. e quase socied. não financeiras - Públicas	- €	2 484 769,96 €	- €	2 484 769,96 €	4 969 539,93 €	0%	- €	2 484 769,96 €	- €	2 484 769,96 €	4 969 539,93 €	0%
100603	Socied.financ.-Bancos e outras instit. financeiras	60 318,12 €	76 687,69 €	46 140,83 €	62 524,54 €	245 671,18 €	-38%	46 140,83 €	62 538,69 €	46 140,83 €	62 552,85 €	217 373,20 €	-12%
11	Outras despesas de Capital	13 995,12 €	13 995,12 €	13 995,12 €	13 995,12 €	55 980,49 €	1%	14 136,64 €	14 136,64 €	14 136,64 €	14 136,64 €	56 546,57 €	1%
1102	Diversas	13 995,12 €	13 995,12 €	13 995,12 €	13 995,12 €	55 980,49 €	1%	14 136,64 €	14 136,64 €	14 136,64 €	14 136,64 €	56 546,57 €	1%
110201	Restituições	13 995,12 €	13 995,12 €	13 995,12 €	13 995,12 €	55 980,49 €	1%	14 136,64 €	14 136,64 €	14 136,64 €	14 136,64 €	56 546,57 €	1%
	Total das despesas	8 944 707,92 €	15 592 519,05 €	11 216 516,82 €	17 743 263,24 €	53 497 001,03 €	1%	9 019 935,78 €	15 671 047,52 €	11 308 317,86 €	17 896 350,40 €	53 895 651,55 €	1%

FUNDO DE APOIO MUNICIPAL

Formulário III - Identificação das necessidades de financiamento

Município:

AVEIRO

Data:

27/07/2016

Quadro A.2 - Despesas por classificação económica - Por Exercício

CE	Despesas	2026						2027					
		1T	2T	3T	4T	Total	Var.	1T	2T	3T	4T	Total	Var.
	Despesas correntes	6 469 025,22 €	8 892 090,32 €	9 417 401,93 €	9 628 496,29 €	34 407 013,77 €	0%	6 468 007,49 €	8 833 295,10 €	9 441 625,63 €	9 610 718,50 €	34 353 646,72 €	0%
01	Despesas com o pessoal	3 105 942,43 €	3 670 027,24 €	3 173 180,99 €	3 105 942,43 €	13 055 093,10 €	-1%	3 070 917,06 €	3 607 091,47 €	3 134 262,85 €	3 070 917,06 €	12 883 188,43 €	-1%
0101	Remunerações certas e permanentes	2 340 598,33 €	2 904 683,13 €	2 288 223,42 €	2 340 598,33 €	9 874 103,22 €	-2%	2 312 716,21 €	2 848 890,62 €	2 262 499,93 €	2 312 716,21 €	9 736 822,96 €	-1%
010101	Titulares órgãos soberania e memb. órgãos autárq.	70 908,93 €	70 908,93 €	70 908,93 €	70 908,93 €	283 635,72 €	0%	70 908,93 €	70 908,93 €	70 908,93 €	70 908,93 €	283 635,72 €	0%
01010101	Membros dos Órgãos Autárquicos	45 677,52 €	45 677,52 €	45 677,52 €	45 677,52 €	182 710,08 €	0%	45 677,52 €	45 677,52 €	45 677,52 €	45 677,52 €	182 710,08 €	0%
01010102	Membros do Gabinete de Apoio	25 231,41 €	25 231,41 €	25 231,41 €	25 231,41 €	100 925,64 €	0%	25 231,41 €	25 231,41 €	25 231,41 €	25 231,41 €	100 925,64 €	0%
010104	Pessoal quadros-Regime contrato indivíd. trabalho	1 790 756,81 €	1 790 756,81 €	1 790 756,81 €	1 790 756,81 €	7 163 027,22 €	-2%	1 769 663,46 €	1 769 663,46 €	1 769 663,46 €	1 769 663,46 €	7 078 653,85 €	-1%
01010401	Pessoal em funções	1 762 961,42 €	1 762 961,42 €	1 762 961,42 €	1 762 961,42 €	7 051 845,66 €	0%	1 693 834,79 €	1 693 834,79 €	1 693 834,79 €	1 693 834,79 €	6 775 339,14 €	-4%
01010402	Alterações obrigatórias de posicionamento remun.	- €	- €	- €	- €	- €	-100%	30 307,76 €	30 307,76 €	30 307,76 €	30 307,76 €	121 231,03 €	-
01010404	Recrutamento de pessoal para novos postos trab.	27 795,39 €	27 795,39 €	27 795,39 €	27 795,39 €	111 181,56 €	-21%	45 520,92 €	45 520,92 €	45 520,92 €	45 520,92 €	182 083,68 €	64%
010108	Pessoal aguardando aposentação	2 500,00 €	2 500,00 €	2 500,00 €	2 500,00 €	10 000,00 €	0%	2 500,00 €	2 500,00 €	2 500,00 €	2 500,00 €	10 000,00 €	0%
010109	Pessoal em qualquer outra situação	115 120,17 €	115 120,17 €	115 120,17 €	115 120,17 €	460 480,68 €	0%	112 967,79 €	112 967,79 €	112 967,79 €	112 967,79 €	451 871,16 €	-2%
010111	Representação	18 624,75 €	18 624,75 €	18 624,75 €	18 624,75 €	74 499,00 €	0%	18 624,75 €	18 624,75 €	18 624,75 €	18 624,75 €	74 499,00 €	0%
010113	Subsidio de refeição	163 573,86 €	163 573,86 €	111 198,96 €	163 573,86 €	601 920,55 €	-2%	159 546,68 €	159 546,68 €	109 330,41 €	159 546,68 €	587 970,46 €	-2%
01011301	Membros dos Órgãos Autárquicos	2 536,38 €	2 536,38 €	1 690,92 €	2 536,38 €	9 300,06 €	0%	2 536,38 €	2 536,38 €	1 690,92 €	2 536,38 €	9 300,06 €	0%
0101130101	Membros dos Órgãos Autárquicos	1 409,10 €	1 409,10 €	939,40 €	1 409,10 €	5 166,70 €	0%	1 409,10 €	1 409,10 €	939,40 €	1 409,10 €	5 166,70 €	0%
0101130102	Membros do Gabinete de Apoio	1 127,28 €	1 127,28 €	751,52 €	1 127,28 €	4 133,36 €	0%	1 127,28 €	1 127,28 €	751,52 €	1 127,28 €	4 133,36 €	0%
01011302	Pessoal dos Quadros - Regime do Cont. Ind. Trab.	146 948,35 €	146 948,35 €	100 108,43 €	146 948,35 €	540 953,49 €	-2%	143 204,23 €	143 204,23 €	98 424,04 €	143 204,23 €	528 036,74 €	-2%
0101130201	Pessoal em funções	144 394,09 €	144 394,09 €	97 954,49 €	144 394,09 €	531 136,76 €	-1%	139 629,79 €	139 629,79 €	95 197,28 €	139 629,79 €	514 086,65 €	-3%
0101130202	Recrutamento de Pessoal para novos postos trab.	2 454,18 €	2 454,18 €	2 454,18 €	2 454,18 €	9 816,73 €	-30%	3 487,52 €	3 487,52 €	3 487,52 €	3 487,52 €	13 950,09 €	42%
01011304	Pessoal em qualquer outra situação	14 091,00 €	14 091,00 €	9 394,00 €	14 091,00 €	51 667,00 €	0%	13 809,18 €	13 809,18 €	9 206,12 €	13 809,18 €	50 633,66 €	-2%
010114	Subsidio de férias e de Natal	154 113,81 €	718 118,61 €	154 113,81 €	154 113,81 €	1 180 540,05 €	-2%	153 504,59 €	689 679,00 €	153 504,59 €	153 504,59 €	1 150 192,77 €	-3%
01011401	Membros dos órgãos autárquicos	5 909,08 €	29 545,39 €	5 909,08 €	5 909,08 €	47 272,62 €	0%	5 909,08 €	29 545,39 €	5 909,08 €	5 909,08 €	47 272,62 €	0%
0101140101	Membros dos órgãos autárquicos	3 806,46 €	19 032,30 €	3 806,46 €	3 806,46 €	30 451,68 €	0%	3 806,46 €	19 032,30 €	3 806,46 €	3 806,46 €	30 451,68 €	0%
0101140102	Membros do Gabinete de Apoio	2 102,62 €	10 513,09 €	2 102,62 €	2 102,62 €	16 820,94 €	0%	2 102,62 €	10 513,09 €	2 102,62 €	2 102,62 €	16 820,94 €	0%
01011402	Pessoal dos Quadros - Regime do Cont. Ind. Trab.	140 594,96 €	650 791,79 €	140 594,96 €	140 594,96 €	1 072 576,67 €	-2%	140 150,56 €	623 212,64 €	140 150,56 €	140 150,56 €	1 043 664,31 €	-3%
0101140201	Pessoal em funções	136 678,78 €	644 010,07 €	136 678,78 €	136 678,78 €	1 054 046,41 €	-1%	133 129,20 €	613 929,44 €	133 129,20 €	133 129,20 €	1 013 317,03 €	-4%
0101140202	Recrutamento de Pessoal para novos postos trab.	4 632,57 €	4 632,57 €	4 632,57 €	4 632,57 €	18 530,26 €	-21%	7 586,82 €	7 586,82 €	7 586,82 €	7 586,82 €	30 347,28 €	64%
01011404	Pessoal em qualquer outra situação	7 586,35 €	37 931,73 €	7 586,35 €	7 586,35 €	60 690,76 €	0%	7 406,98 €	37 034,90 €	7 406,98 €	7 406,98 €	59 255,84 €	-2%
010115	Remunerações por doença e maternidade/paternidade	25 000,00 €	25 000,00 €	25 000,00 €	25 000,00 €	100 000,00 €	0%	25 000,00 €	25 000,00 €	25 000,00 €	25 000,00 €	100 000,00 €	0%
0102	Abonos variáveis ou eventuais	83 955,69 €	83 955,69 €	71 351,12 €	83 955,69 €	323 218,20 €	-1%	82 741,89 €	82 741,89 €	70 682,65 €	82 741,89 €	318 908,31 €	-1%
010202	Horas extraordinárias	20 000,00 €	20 000,00 €	20 000,00 €	20 000,00 €	80 000,00 €	0%	20 000,00 €	20 000,00 €	20 000,00 €	20 000,00 €	80 000,00 €	0%
01020201	Pessoal dos Quadros - Regime do Cont. Ind. Trab.	20 000,00 €	20 000,00 €	20 000,00 €	20 000,00 €	80 000,00 €	0%	20 000,00 €	20 000,00 €	20 000,00 €	20 000,00 €	80 000,00 €	0%
010204	Ajudas de custo	5 758,22 €	5 758,22 €	5 758,22 €	5 758,22 €	23 032,87 €	0%	5 758,22 €	5 758,22 €	5 758,22 €	5 758,22 €	23 032,87 €	0%
010205	Abono para falhas	9 657,69 €	9 657,69 €	6 621,56 €	9 657,69 €	35 594,63 €	-1%	9 389,70 €	9 389,70 €	6 476,33 €	9 389,70 €	34 645,44 €	-3%
010206	Formação	10 000,00 €	10 000,00 €	10 000,00 €	10 000,00 €	40 000,00 €	0%	10 000,00 €	10 000,00 €	10 000,00 €	10 000,00 €	40 000,00 €	0%
010211	Subsidio de turno	28 949,50 €	28 949,50 €	19 960,75 €	28 949,50 €	106 809,25 €	-2%	27 988,18 €	27 988,18 €	19 484,01 €	27 988,18 €	103 448,54 €	-3%
010212	Indemnizações por cessação de funções	- €	- €	- €	- €	- €	-	- €	- €	- €	- €	- €	-
01021202	Outras	- €	- €	- €	- €	- €	-	- €	- €	- €	- €	- €	-
010213	Outros suplementos e prémios	9 445,37 €	9 445,37 €	9 445,37 €	9 445,37 €	37 781,47 €	0%	9 445,37 €	9 445,37 €	9 445,37 €	9 445,37 €	37 781,47 €	0%
01021302	Outros	9 445,37 €	9 445,37 €	9 445,37 €	9 445,37 €	37 781,47 €	0%	9 445,37 €	9 445,37 €	9 445,37 €	9 445,37 €	37 781,47 €	0%
0103	Segurança social	681 388,41 €	681 388,41 €	813 806,45 €	681 388,41 €	2 857 771,68 €	-1%	675 458,96 €	675 458,96 €	801 080,27 €	675 458,96 €	2 827 457,16 €	-1%
010301	Encargos com a saúde	97 715,90 €	97 715,90 €	97 715,90 €	97 715,90 €	390 863,60 €	0%	97 715,90 €	97 715,90 €	97 715,90 €	97 715,90 €	390 863,60 €	0%
01030101	ADSE - Assistência Doença Servidores Cívicos Estado	97 715,90 €	97 715,90 €	97 715,90 €	97 715,90 €	390 863,60 €	0%	97 715,90 €	97 715,90 €	97 715,90 €	97 715,90 €	390 863,60 €	0%
010303	Subsidio familiar a criança e jovens	7 133,52 €	7 133,52 €	7 133,52 €	7 133,52 €	28 534,09 €	0%	7 133,52 €	7 133,52 €	7 133,52 €	7 133,52 €	28 534,09 €	0%
010304	Outras prestações familiares	6 512,99 €	6 512,99 €	6 512,99 €	6 512,99 €	26 051,96 €	0%	6 512,99 €	6 512,99 €	6 512,99 €	6 512,99 €	26 051,96 €	0%
010305	Contribuições para a segurança social	528 102,82 €	528 102,82 €	658 113,71 €	528 102,82 €	2 242 422,19 €	-2%	522 184,56 €	522 184,56 €	645 553,99 €	522 184,56 €	2 212 107,67 €	-1%
01030501	Assistência na doença dos func. públicos - ADSE	300,00 €	300,00 €	300,00 €	300,00 €	1 200,00 €	0%	300,00 €	300,00 €	300,00 €	300,00 €	1 200,00 €	0%
01030502	Segurança social do pessoal em regime Contrato TFP	495 129,76 €	495 129,76 €	617 224,79 €	495 129,76 €	2 102 614,08 €	-2%	489 199,87 €	489 199,87 €	604 699,95 €	489 199,87 €	2 072 299,56 €	-1%
0103050201	Caixa Geral de Aposentações	380 302,64 €	380 302,64 €	479 001,11 €	380 302,64 €	1 619 909,02 €	-4%	360 430,16 €	360 430,16 €	452 167,06 €	360 430,16 €	1 533 457,54 €	-5%
0103050202	Regime Geral	115 516,47 €	115 516,47 €	136 155,65 €	115 516,47 €	482 705,06 €	7%	129 682,19 €	129 682,19 €	149 795,46 €	129 682,19 €	538 842,02 €	12%
01030503	Outros	32 675,86 €	32 675,86 €	40 580,53 €	32 675,86 €	138 608,11 €	0%	32 683,85 €	40 556,57 €	32 683,85 €	32 683,85 €	138 608,11 €	0%
010306	Acidentes em serviço e doenças profissionais	7 500,00 €	7 500,00 €	7 500,00 €	7 500,00 €	30 000,00 €	0%	7 500,00 €	7 500,00 €	7 500,00 €	7 500,00 €	30 000,00 €	0%
010308	Outras pensões	3 002,26 €	3 002,26 €	3 002,26 €	3 002,26 €	12 009,04 €	0%	3 002,26 €	3 002,26 €	3 002,26 €	3 002,26 €	12 009,04 €	0%
010309	Seguros	25 000,00 €	25 000,00 €	25									

FUNDO DE APOIO MUNICIPAL

Formulário III - Identificação das necessidades de financiamento

Município:

AVEIRO

Data:

27/07/2016

Quadro A.2 - Despesas por classificação económica - Por Exercício

CE	Despesas	2026						2027					
		1T	2T	3T	4T	Total	Var.	1T	2T	3T	4T	Total	Var.
020102	Combustíveis e lubrificantes	50 554,02 €	82 291,94 €	47 227,81 €	134 916,86 €	314 990,63 €	1%	51 065,23 €	83 124,08 €	47 705,38 €	136 281,15 €	318 175,83 €	1%
02010201	Gasolina	11 997,13 €	22 060,36 €	15 896,19 €	38 688,32 €	88 642,01 €	1%	12 118,45 €	22 283,44 €	16 056,93 €	39 079,54 €	89 538,36 €	1%
02010202	Gasóleo	30 965,13 €	56 550,72 €	31 276,39 €	80 410,43 €	199 202,66 €	1%	57 122,56 €	31 592,65 €	81 223,55 €	201 217,01 €	1%	
02010299	Outros	7 591,76 €	3 680,86 €	55,23 €	15 818,11 €	27 145,96 €	1%	7 668,53 €	3 718,09 €	55,79 €	15 978,06 €	27 420,46 €	1%
020103	Munições, explosivos e artificios	27,64 €	27,64 €	27,64 €	27,64 €	110,56 €	1%	27,92 €	27,92 €	27,92 €	27,92 €	111,68 €	1%
020104	Limpeza e higiene	6 046,22 €	3 063,99 €	4 695,86 €	12 728,48 €	26 534,56 €	1%	6 107,36 €	3 094,98 €	4 743,35 €	12 857,19 €	26 802,88 €	1%
020105	Alimentação-Refeições confeccionadas	456 575,62 €	420 566,66 €	116 020,77 €	414 567,11 €	1 407 730,16 €	1%	461 192,53 €	424 819,45 €	117 193,98 €	418 759,23 €	1 421 965,19 €	1%
020106	Alimentação-Géneros para confeccionar	205,98 €	125,70 €	- €	- €	331,68 €	1%	208,06 €	126,98 €	- €	- €	335,04 €	1%
020107	Vestuário e artigos pessoais	90 784,11 €	35 398,98 €	- €	20 619,34 €	146 802,44 €	1%	91 702,13 €	35 756,94 €	- €	20 827,85 €	148 286,91 €	1%
020108	Material de escritório	1 111,37 €	4 481,58 €	4 824,83 €	12 689,40 €	23 107,18 €	1%	1 122,61 €	4 526,89 €	4 873,62 €	12 817,72 €	23 340,84 €	1%
020109	Produtos químicos e farmacêuticos	55,28 €	55,28 €	55,28 €	55,28 €	221,12 €	1%	55,84 €	55,84 €	55,84 €	55,84 €	223,36 €	1%
020111	Material de consumo clínico	552,80 €	552,80 €	552,80 €	552,80 €	2 211,21 €	1%	558,39 €	558,39 €	558,39 €	558,39 €	2 233,57 €	1%
020112	Material de transporte-Peças	6 486,46 €	5 665,58 €	5 104,63 €	19 781,15 €	37 037,82 €	1%	6 552,06 €	5 722,87 €	5 156,24 €	19 981,18 €	37 412,35 €	1%
020114	Outro material-Peças	15 528,97 €	20 885,74 €	7 318,01 €	16 522,83 €	60 255,56 €	1%	15 686,00 €	21 096,94 €	7 392,01 €	16 689,91 €	60 864,87 €	1%
020115	Prémios, condecorações e ofertas	1 451,11 €	1 451,11 €	1 451,11 €	1 451,11 €	5 804,43 €	1%	1 465,78 €	1 465,78 €	1 465,78 €	1 465,78 €	5 863,13 €	1%
020116	Mercadorias para Venda	- €	- €	47 436,55 €	7 843,77 €	55 280,33 €	1%	- €	- €	47 916,24 €	7 923,09 €	55 839,33 €	1%
020117	Ferramentas e utensílios	2 704,14 €	406,77 €	798,37 €	2 503,24 €	6 412,52 €	1%	2 731,49 €	410,88 €	806,44 €	2 528,55 €	6 477,36 €	1%
020118	Livros e documentação técnica	- €	- €	- €	1 039,27 €	1 039,27 €	1%	- €	- €	- €	1 049,78 €	1 049,78 €	1%
020119	Artigos honoríficos e de decoração	13,82 €	13,82 €	13,82 €	13,82 €	55,28 €	1%	13,96 €	13,96 €	13,96 €	13,96 €	55,84 €	1%
020120	Material de educação, cultura e recreio	7 819,40 €	7 819,40 €	7 819,40 €	7 819,40 €	31 277,61 €	1%	7 898,47 €	7 898,47 €	7 898,47 €	7 898,47 €	31 593,89 €	1%
020121	Outros bens	88 032,59 €	93 194,82 €	100 480,77 €	191 270,32 €	472 978,49 €	1%	89 922,78 €	94 137,21 €	101 496,83 €	193 204,45 €	477 761,27 €	1%
0202	Aquisição de serviços	1 548 166,71 €	2 151 707,59 €	4 661 807,16 €	3 014 066,68 €	11 375 748,14 €	1%	1 563 821,84 €	2 173 465,76 €	4 708 947,56 €	3 044 545,06 €	11 490 780,22 €	1%
020201	Encargos das instalações	215 737,96 €	321 671,08 €	903 808,20 €	262 621,50 €	1 703 838,75 €	1%	217 919,51 €	324 923,84 €	912 947,55 €	265 277,14 €	1 721 068,04 €	1%
020202	Limpeza e higiene	139 819,19 €	- €	- €	1 463,58 €	138 355,61 €	1%	141 233,04 €	- €	- €	1 478,38 €	139 754,67 €	1%
020203	Conservação de bens	37 475,06 €	40 640,67 €	36 839,68 €	43 855,92 €	158 631,33 €	1%	37 854,01 €	40 869,81 €	37 212,20 €	44 299,39 €	160 235,41 €	1%
020204	Locação de edifícios	3 061,68 €	1 530,84 €	2 296,26 €	3 061,68 €	9 950,46 €	1%	3 092,64 €	1 546,32 €	2 319,48 €	3 092,64 €	10 051,08 €	1%
020206	Locação de material de transporte	- €	3 316,82 €	- €	- €	3 316,82 €	1%	- €	- €	- €	- €	3 350,36 €	1%
020208	Locação de outros bens	26 844,97 €	39 638,68 €	40 615,62 €	26 844,97 €	133 944,24 €	1%	27 116,43 €	40 039,51 €	41 026,32 €	27 116,43 €	135 298,69 €	1%
020209	Comunicações	21 067,51 €	19 947,32 €	8 917,18 €	15 075,45 €	65 007,46 €	1%	21 280,54 €	20 149,03 €	9 007,35 €	15 227,90 €	65 664,81 €	1%
020210	Transportes	172,95 €	223 628,28 €	27 279,69 €	20 843,01 €	271 923,94 €	1%	174,70 €	225 889,62 €	27 555,54 €	21 053,78 €	274 673,64 €	1%
020212	Seguros	52 437,63 €	99 994,31 €	37 628,70 €	40 226,16 €	230 286,79 €	1%	52 967,88 €	101 005,45 €	38 009,20 €	40 632,93 €	232 615,46 €	1%
020213	Deslocações e estadas	12 135,58 €	5 902,09 €	2 454,62 €	8 529,88 €	29 022,17 €	1%	12 583,80 €	5 961,77 €	2 479,44 €	8 616,14 €	29 315,65 €	1%
020214	Estudos, pareceres, projectos e consultadoria	127 249,95 €	149 869,22 €	41 442,65 €	181 342,53 €	499 904,35 €	1%	128 536,71 €	151 384,70 €	41 861,72 €	183 176,28 €	504 959,41 €	1%
020215	Formação	- €	5 447,69 €	- €	67 415,10 €	72 862,79 €	1%	- €	5 502,77 €	- €	68 096,81 €	73 599,58 €	1%
020216	Seminários, exposições e similares	- €	6 048,20 €	- €	37 755,94 €	43 804,13 €	1%	- €	6 109,36 €	- €	38 137,72 €	44 247,08 €	1%
020217	Publicidade	5 203,24 €	59 270,91 €	6 111,66 €	41 909,66 €	112 495,47 €	1%	5 255,86 €	59 870,26 €	6 173,47 €	42 333,45 €	113 633,03 €	1%
020218	Vigilância e segurança	- €	27 431,25 €	21 813,58 €	37 140,63 €	86 385,46 €	1%	- €	27 708,63 €	22 034,16 €	37 516,20 €	87 259,00 €	1%
020219	Assistência técnica	27 328,79 €	96 980,52 €	32 763,34 €	74 255,62 €	231 328,28 €	1%	27 605,14 €	97 961,19 €	33 094,64 €	75 006,50 €	233 667,48 €	1%
020220	Outros trabalhos especializados	223 967,45 €	95 433,81 €	151 596,47 €	372 992,48 €	843 990,21 €	1%	226 232,22 €	96 398,85 €	153 129,42 €	376 764,20 €	852 526,68 €	1%
020221	Utilização de infra-estruturas de transportes	1 376,96 €	1 588,82 €	1 132,90 €	1 484,64 €	5 583,31 €	1%	1 390,88 €	1 604,88 €	1 144,36 €	1 499,65 €	5 639,77 €	1%
020224	Encargos de cobrança de receitas	88 100,36 €	341 020,23 €	189 866,33 €	265 498,35 €	884 485,26 €	1%	88 991,23 €	344 468,64 €	191 786,27 €	268 183,08 €	893 429,22 €	1%
020225	Outros serviços	566 187,44 €	612 526,86 €	3 157 240,29 €	1 514 676,73 €	5 850 631,32 €	1%	571 912,75 €	618 270,76 €	3 189 166,44 €	1 529 993,21 €	5 909 793,16 €	1%
02022501	Recolha e Tratamento de Resíduos S. Urbanos	- €	- €	2 061 289,67 €	815 995,87 €	2 877 285,54 €	1%	- €	- €	2 082 133,52 €	824 247,26 €	2 906 380,78 €	1%
02022502	Consumos de Iluminação Pública	426 602,28 €	7 765,05 €	943 647,81 €	329 665,39 €	1 707 680,54 €	1%	430 916,11 €	7 843,57 €	953 190,02 €	332 998,98 €	1 724 948,68 €	1%
02022503	Animação Sócio Cultural, Recreativa e Desportiva	62 746,03 €	51 652,02 €	74 575,28 €	304 293,05 €	493 266,37 €	1%	63 380,52 €	52 174,32 €	75 329,39 €	307 370,07 €	498 254,31 €	1%
02022504	Recolha, Tratamento e Transporte de Efluentes	- €	- €	1 105,61 €	- €	1 105,61 €	1%	- €	- €	1 116,79 €	- €	1 116,79 €	1%
02022599	Outros Serviços	76 839,12 €	553 109,79 €	76 621,92 €	64 722,42 €	771 293,26 €	1%	77 616,12 €	558 702,86 €	77 396,73 €	65 376,90 €	779 092,61 €	1%
03	Juros e outros encargos	- €	461 842,93 €	- €	442 261,18 €	904 104,11 €	-9%	- €	417 847,93 €	- €	398 024,57 €	815 872,50 €	-10%
0301	Juros da dívida pública	- €	461 842,93 €	- €	442 261,18 €	904 104,11 €	-9%	- €	417 847,93 €	- €	398 024,57 €	815 872,50 €	-10%
030102	Socied. e quase socied. não financeira - Públicas	- €	461 649,55 €	- €	442 081,99 €	903 731,54 €	-9%	- €	417 682,93 €	- €	397 873,79 €	815 556,72 €	-10%
03010202	Empréstimos de médio e longo prazos	- €	461 649,55 €	- €	442 081,99 €	903 731,54 €	-9%	- €	417 682,93 €	- €	397 873,79 €	815 556,72 €	-10%
030103	Socied.financ.-Bancos e outras instit. financeiras	- €	193,38 €	- €	179,19 €	372,57 €	-57%	- €	165,00 €	- €	150,78 €	315,78 €	-15%
03010302	Empréstimos de médio e longo prazos	- €	193,38 €	- €	179,19 €	372,57 €	-57%	- €	165,00 €	- €	150,78 €	315,78 €	-15%
0303	Juros de locação financeira	- €	- €	- €	- €	- €	-	- €	- €	- €	- €	- €	-
030301	Terrenos	- €	- €	- €	- €	- €	-	- €	- €	- €	- €	- €	-
0305	Outros juros	- €	- €	- €	- €	- €	-	- €	- €	- €	- €	- €	-
030502	Outros	- €	- €	- €	- €	- €	-	- €	- €	- €	- €	- €	-
04	Transferências correntes	620 084,32 €	1 002 092,98 €	487 883,45 €	1 341 171,35 €	3 451 232,10 €	1%	626 354,64 €	1 012 226,19 €	492 816,95 €	1 354 733,33 €	3 486 131,11 €	1%
0401	Sociedades e quase sociedades não financeiras	74 376,93 €	69 021,19 €	63 074,01 €	67 194,61 €	273 666,75 €	1%	75 129,04 €	69 719,14 €	63 711,82 €	67 874,08 €	276 434,08 €	1%
040101	Públicas	74 376,93 €	69 021,19 €	63 074,01 €	67 194,61 €	273 666,75 €	1%	75 129,04 €	69 719,14 €	63 711,82 €	67 874,08 €	276 434,08 €	1%
04010101	Empresas Públicas Municipais e Intermunicipais	74 376,93 €	69 021,19 €	63 074,01 €	67 194,61 €	273 666,75 €	1%	75 129,04 €	69 719,14 €	63 711,82 €	67 874,08 €	276 434,08 €	1%

FUNDO DE APOIO MUNICIPAL

Formulário III - Identificação das necessidades de financiamento

Município:

AVEIRO

Data:

27/07/2016

Quadro A.2 - Despesas por classificação económica - Por Exercício

CE	Despesas	2026						2027					
		1T	2T	3T	4T	Total	Var.	1T	2T	3T	4T	Total	Var.
0403	Administração central	- €	94 625,31 €	31 541,75 €	102 140,70 €	228 307,76 €	1%	- €	95 582,16 €	31 860,70 €	103 173,55 €	230 616,42 €	1%
040305	Serviços e fundos autónomos	- €	94 625,31 €	31 541,75 €	102 140,70 €	228 307,76 €	1%	- €	95 582,16 €	31 860,70 €	103 173,55 €	230 616,42 €	1%
0405	Administração local	377 393,40 €	344 361,35 €	98 266,86 €	739 930,75 €	1 559 952,36 €	1%	381 209,62 €	347 843,55 €	99 260,54 €	747 412,97 €	1 575 726,67 €	1%
040501	Continente	377 393,40 €	344 361,35 €	98 266,86 €	739 930,75 €	1 559 952,36 €	1%	381 209,62 €	347 843,55 €	99 260,54 €	747 412,97 €	1 575 726,67 €	1%
04050102	Freguesias	348 367,63 €	318 579,63 €	98 266,86 €	629 444,23 €	1 394 658,36 €	1%	351 890,34 €	321 801,12 €	99 260,54 €	635 809,20 €	1 408 761,20 €	1%
04050104	Associações de municípios	29 025,76 €	25 781,72 €	- €	110 486,52 €	165 294,01 €	1%	29 319,27 €	26 042,43 €	- €	111 603,77 €	166 965,47 €	1%
0407	Instituições sem fins lucrativos	168 313,99 €	494 085,13 €	295 000,82 €	363 136,56 €	1 320 536,50 €	1%	170 015,99 €	499 081,34 €	297 983,88 €	366 808,61 €	1 333 889,82 €	1%
040701	Instituições sem fins lucrativos	168 313,99 €	494 085,13 €	295 000,82 €	363 136,56 €	1 320 536,50 €	1%	170 015,99 €	499 081,34 €	297 983,88 €	366 808,61 €	1 333 889,82 €	1%
0408	Famílias	- €	- €	- €	68 768,73 €	68 768,73 €	1%	- €	- €	- €	69 464,12 €	69 464,12 €	1%
040802	Outras	- €	- €	- €	68 768,73 €	68 768,73 €	1%	- €	- €	- €	69 464,12 €	69 464,12 €	1%
05	Subsídios	293 692,32 €	329 635,59 €	293 692,32 €	329 635,59 €	1 246 655,81 €	1%	296 662,15 €	332 968,88 €	296 662,15 €	332 968,88 €	1 259 262,05 €	1%
0501	Sociedades e quase-sociedades não financeiras	293 692,32 €	329 635,59 €	293 692,32 €	329 635,59 €	1 246 655,81 €	1%	296 662,15 €	332 968,88 €	296 662,15 €	332 968,88 €	1 259 262,05 €	1%
050101	Públicas	- €	35 943,27 €	- €	35 943,27 €	71 886,54 €	1%	- €	36 306,73 €	- €	36 306,73 €	72 613,46 €	1%
05010102	Outras	- €	35 943,27 €	- €	35 943,27 €	71 886,54 €	1%	- €	36 306,73 €	- €	36 306,73 €	72 613,46 €	1%
050103	Privadas	293 692,32 €	293 692,32 €	293 692,32 €	293 692,32 €	1 174 769,27 €	1%	296 662,15 €	296 662,15 €	296 662,15 €	296 662,15 €	1 186 648,59 €	1%
06	Outras despesas correntes	152 355,93 €	554 163,88 €	450 214,03 €	475 610,90 €	1 632 344,75 €	1%	153 896,56 €	559 767,61 €	454 766,61 €	480 420,30 €	1 648 851,09 €	1%
0602	Diversas	152 355,93 €	554 163,88 €	450 214,03 €	475 610,90 €	1 632 344,75 €	1%	153 896,56 €	559 767,61 €	454 766,61 €	480 420,30 €	1 648 851,09 €	1%
060201	Impostos e taxas	128 698,67 €	510 767,43 €	405 498,04 €	319 949,47 €	1 364 913,61 €	1%	130 000,07 €	515 932,33 €	409 598,46 €	323 184,82 €	1 378 715,68 €	1%
060203	Outras	23 657,27 €	43 396,45 €	44 715,99 €	155 661,43 €	267 431,13 €	1%	23 896,49 €	43 835,28 €	45 168,16 €	157 235,48 €	270 135,41 €	1%
06020301	Outras restituições	6 203,91 €	10 863,96 €	13 595,16 €	113 877,48 €	13 595,16 €	1%	6 266,64 €	10 973,82 €	13 732,63 €	84 055,92 €	115 029,01 €	1%
06020302	IVA pago	11 831,76 €	27 705,84 €	24 398,48 €	35 568,50 €	99 504,59 €	1%	11 951,1 €	27 986,00 €	24 645,20 €	35 928,17 €	100 510,79 €	1%
06020304	Serviços bancários	277,26 €	2 201,44 €	6 419,57 €	2 201,44 €	9 176,53 €	1%	281,09 €	2 800,07 €	6 484,48 €	2 223,70 €	9 269,33 €	1%
06020305	Outras	5 343,32 €	4 549,39 €	302,78 €	34 677,04 €	44 872,53 €	1%	5 397,35 €	4 595,39 €	305,84 €	35 027,70 €	45 326,28 €	1%
	DESPESAS DE CAPITAL	2 635 122,01 €	6 914 541,09 €	1 954 551,23 €	8 479 611,56 €	19 983 825,89 €	3%	2 719 934,10 €	7 057 131,00 €	2 011 390,59 €	8 654 124,46 €	20 442 580,14 €	2%
07	Aquisição de bens de capital	2 491 710,52 €	4 195 115,67 €	1 588 317,00 €	4 884 609,73 €	13 159 752,92 €	6%	2 575 072,42 €	4 335 470,46 €	1 641 452,98 €	5 048 039,75 €	13 600 029,61 €	3%
0701	Investimentos	2 491 442,28 €	4 194 847,43 €	1 588 048,76 €	4 884 341,49 €	13 158 679,95 €	6%	2 574 801,47 €	4 335 199,50 €	1 641 182,03 €	5 047 762,79 €	13 598 945,79 €	3%
070101	Terrenos	- €	121 800,30 €	- €	- €	121 800,30 €	6%	- €	125 875,52 €	- €	- €	125 875,52 €	3%
070102	Habitáções	137 025,34 €	137 025,34 €	137 025,34 €	137 025,34 €	548 101,35 €	6%	141 609,96 €	141 609,96 €	141 609,96 €	141 609,96 €	566 439,84 €	3%
07010203	Reparação e beneficiação	137 025,34 €	137 025,34 €	137 025,34 €	137 025,34 €	548 101,35 €	6%	141 609,96 €	141 609,96 €	141 609,96 €	141 609,96 €	566 439,84 €	3%
070103	Edifícios	626 106,67 €	407 006,73 €	807 708,74 €	2 483 088,49 €	4 323 910,63 €	6%	647 055,08 €	420 624,44 €	834 733,23 €	2 566 168,18 €	4 468 580,93 €	3%
07010301	Instalações de serviços	- €	118 396,43 €	214 642,30 €	93 262,32 €	426 301,05 €	6%	- €	123 357,76 €	221 823,84 €	96 382,71 €	440 564,32 €	3%
07010302	Instalações desportivas e recreativas	29 282,78 €	- €	- €	153 417,67 €	182 700,45 €	6%	30 262,53 €	- €	- €	158 550,75 €	188 813,28 €	3%
07010303	Mercados e instalações de fiscalização sanitária	- €	- €	- €	60 900,15 €	60 900,15 €	6%	- €	- €	- €	62 937,76 €	62 937,76 €	3%
07010305	Escolas	326 209,85 €	277 005,27 €	593 066,45 €	630 722,92 €	1 827 004,49 €	6%	337 124,25 €	286 273,37 €	612 909,39 €	651 825,78 €	1 888 132,79 €	3%
07010307	Outros	270 614,04 €	11 605,02 €	- €	1 544 785,43 €	1 827 004,49 €	6%	279 668,30 €	11 993,31 €	- €	1 596 471,18 €	1 888 132,79 €	3%
070104	Construções diversas	1 464 835,28 €	3 398 467,95 €	631 333,84 €	2 109 766,52 €	7 604 403,59 €	6%	1 513 846,05 €	3 512 174,60 €	652 457,13 €	2 180 355,53 €	7 858 833,30 €	3%
07010401	Viadutos, arruamentos e obras complementares	1 265 882,66 €	2 115 577,95 €	- €	1 539 119,23 €	4 920 579,85 €	6%	1 308 236,83 €	2 186 361,40 €	- €	1 590 615,40 €	5 085 213,63 €	3%
07010402	Sistemas de drenagem de águas residuais	30 450,07 €	30 450,07 €	30 450,07 €	30 450,07 €	121 800,30 €	6%	31 468,88 €	31 468,88 €	31 468,88 €	31 468,88 €	125 875,52 €	3%
07010404	Iluminação pública	- €	- €	2 988,09 €	39 642,01 €	42 630,10 €	6%	- €	- €	3 088,07 €	40 968,36 €	44 056,43 €	3%
07010405	Parques e jardins	34 400,94 €	23 741,15 €	- €	100 198,30 €	158 340,39 €	6%	35 551,94 €	24 535,49 €	- €	103 550,75 €	163 638,17 €	3%
07010406	Instalações desportivas e recreativas	30 450,07 €	30 450,07 €	30 450,07 €	30 450,07 €	121 800,30 €	6%	31 468,88 €	31 468,88 €	31 468,88 €	31 468,88 €	125 875,52 €	3%
07010409	Sinalização e trânsito	60 900,15 €	60 900,15 €	60 900,15 €	60 900,15 €	243 600,60 €	6%	62 937,76 €	62 937,76 €	62 937,76 €	62 937,76 €	251 751,04 €	3%
07010410	Infraestrut. para distribuição energia eléctrica	- €	- €	- €	42 630,10 €	42 630,10 €	6%	- €	- €	- €	44 056,43 €	44 056,43 €	3%
07010413	Outros	42 751,38 €	1 137 348,55 €	506 545,44 €	266 376,58 €	1 953 021,95 €	6%	44 181,76 €	1 175 402,19 €	523 493,55 €	275 289,06 €	2 018 366,56 €	3%
070106	Material de transporte	- €	107 470,85 €	- €	75 229,60 €	182 700,45 €	6%	- €	111 066,63 €	- €	77 746,64 €	188 813,28 €	3%
07010602	Outro	- €	107 470,85 €	- €	75 229,60 €	182 700,45 €	6%	- €	111 066,63 €	- €	77 746,64 €	188 813,28 €	3%
070107	Equipamento de informática	46 721,05 €	923,85 €	4 363,52 €	8 891,74 €	60 900,15 €	6%	48 284,25 €	954,76 €	4 509,51 €	9 189,24 €	62 937,76 €	3%
070108	Software informático	121 800,30 €	- €	- €	- €	121 800,30 €	6%	125 875,52 €	- €	- €	- €	125 875,52 €	3%
070109	Equipamento administrativo	- €	6 090,01 €	- €	- €	6 090,01 €	6%	- €	6 293,78 €	- €	- €	6 293,78 €	3%
070110	Equipamento básico	93 720,73 €	15 758,51 €	7 571,65 €	65 649,55 €	182 700,45 €	6%	96 856,46 €	16 285,77 €	7 824,99 €	67 846,07 €	188 813,28 €	3%
07011002	Outro	93 720,73 €	15 758,51 €	7 571,65 €	65 649,55 €	182 700,45 €	6%	96 856,46 €	16 285,77 €	7 824,99 €	67 846,07 €	188 813,28 €	3%
070111	Ferramentas e utensílios	1 187,23 €	- €	- €	4 644,58 €	6 090,01 €	6%	1 226,96 €	266,84 €	- €	4 799,98 €	6 293,78 €	3%
070113	Investimentos incorpóreos	45,68 €	45,68 €	45,68 €	45,68 €	182,70 €	6%	47,20 €	47,20 €	47,20 €	47,20 €	188,81 €	3%
0702	Locação financeira	- €	- €	- €	- €	- €	- €	- €	- €	- €	- €	- €	- €
070201	Terrenos	- €	- €	- €	- €	- €	- €	- €	- €	- €	- €	- €	- €
0703	Bens de domínio público	268,24 €	268,24 €	268,24 €	268,24 €	1 072,97 €	1%	270,95 €	270,95 €	270,95 €	270,95 €	1 083,82 €	1%
070306	Outros bens de domínio público	268,24 €	268,24 €	268,24 €	268,24 €	1 072,97 €	1%	270,95 €	270,95 €	270,95 €	270,95 €	1 083,82 €	1%
08	Transferências de capital	129 131,89 €	203 949,67 €	351 954,64 €	1 079 511,89 €	1 764 548,10 €	1%	130 437,66 €	206 012,02 €	355 513,62 €	1 050 427,96 €	1 782 391,29 €	1%

FUNDO DE APOIO MUNICIPAL**Formulário III - Identificação das necessidades de financiamento**

Município:

AVEIRO

Data:

27/07/2016

Quadro A.2 - Despesas por classificação económica - Por Exercício

CE	Despesas	2026						2027					
		1T	2T	3T	4T	Total	Var.	1T	2T	3T	4T	Total	Var.
08050104	Associações de municípios	69 100,41 €	69 100,41 €	69 100,41 €	69 100,41 €	276 401,64 €	1%	69 799,16 €	69 799,16 €	69 799,16 €	69 799,16 €	279 196,63 €	1%
0807	Instituições sem fins lucrativos	60 031,48 €	90 047,23 €	282 854,23 €	175 150,68 €	608 083,62 €	1%	60 638,52 €	90 957,79 €	285 714,46 €	176 921,81 €	614 232,59 €	1%
080701	Instituições sem fins lucrativos	60 031,48 €	90 047,23 €	282 854,23 €	175 150,68 €	608 083,62 €	1%	60 638,52 €	90 957,79 €	285 714,46 €	176 921,81 €	614 232,59 €	1%
09	Activos financeiros	- €	- €	- €	- €	- €	-	- €	- €	- €	- €	- €	-
0908	Unidades de participação	- €	- €	- €	- €	- €	-	- €	- €	- €	- €	- €	-
090802	Socied. e quase socied.não financeiras-Públicas	- €	- €	- €	- €	- €	-	- €	- €	- €	- €	- €	-
10	Passivos financeiros	- €	2 501 196,15 €	- €	2 501 210,34 €	5 002 406,50 €	-4%	- €	2 501 224,53 €	- €	2 501 238,75 €	5 002 463,29 €	0%
1006	Empréstimos a médio e longo prazos	- €	2 501 196,15 €	- €	2 501 210,34 €	5 002 406,50 €	-4%	- €	2 501 224,53 €	- €	2 501 238,75 €	5 002 463,29 €	0%
100602	Socied. e quase socied. não financeiras - Públicas	- €	2 484 769,96 €	- €	2 484 769,96 €	4 969 539,93 €	0%	- €	2 484 769,96 €	- €	2 484 769,96 €	4 969 539,93 €	0%
100603	Socied.financ.-Bancos e outras instit. financeiras	- €	16 426,19 €	- €	16 440,38 €	32 866,57 €	-85%	- €	16 454,57 €	- €	16 468,79 €	32 923,36 €	0%
11	Outras despesas de Capital	14 279,59 €	14 279,59 €	14 279,59 €	14 279,59 €	57 118,37 €	1%	14 423,99 €	14 423,99 €	14 423,99 €	14 423,99 €	57 695,96 €	1%
1102	Diversas	14 279,59 €	14 279,59 €	14 279,59 €	14 279,59 €	57 118,37 €	1%	14 423,99 €	14 423,99 €	14 423,99 €	14 423,99 €	57 695,96 €	1%
110201	Restituições	14 279,59 €	14 279,59 €	14 279,59 €	14 279,59 €	57 118,37 €	1%	14 423,99 €	14 423,99 €	14 423,99 €	14 423,99 €	57 695,96 €	1%
	Total das despesas	9 104 147,23 €	15 806 631,41 €	11 371 953,17 €	18 108 107,85 €	54 390 839,66 €	1%	9 187 941,59 €	15 890 426,10 €	11 453 016,22 €	18 264 842,96 €	54 796 226,86 €	1%

FUNDO DE APOIO MUNICIPAL

Formulário III - Identificação das necessidades de financiamento

Município:

AVEIRO

Data:

27/07/2016

Quadro A.2 - Despesas por classificação económica - Por Exercício

CE	Despesas	2028						2029					
		1T	2T	3T	4T	Total	Var.	1T	2T	3T	4T	Total	Var.
	Despesas correntes	6 409 234,24 €	8 721 853,50 €	9 410 093,29 €	9 535 462,97 €	34 076 643,99 €	-1%	6 416 834,56 €	8 674 499,04 €	9 444 414,67 €	9 526 861,63 €	34 062 609,91 €	0%
01	Despesas com o pessoal	2 977 792,27 €	3 488 969,23 €	3 038 950,18 €	2 977 792,27 €	12 483 503,95 €	-3%	2 950 693,70 €	3 438 549,30 €	3 008 846,27 €	2 950 693,70 €	12 348 782,98 €	-1%
0101	Remunerações certas e permanentes	2 237 710,23 €	2 748 887,19 €	2 189 804,98 €	2 237 710,23 €	9 414 112,63 €	-3%	2 216 951,71 €	2 704 807,31 €	2 171 246,44 €	2 216 951,71 €	9 309 957,18 €	-1%
010101	Titulares órgãos soberania e memb. órgãos autárq.	70 908,93 €	70 908,93 €	70 908,93 €	70 908,93 €	283 635,72 €	0%	70 908,93 €	70 908,93 €	70 908,93 €	70 908,93 €	283 635,72 €	0%
01010101	Membros dos Órgãos Autárquicos	45 677,52 €	45 677,52 €	45 677,52 €	45 677,52 €	182 710,08 €	0%	45 677,52 €	45 677,52 €	45 677,52 €	45 677,52 €	182 710,08 €	0%
01010102	Membros do Gabinete de Apoio	25 231,41 €	25 231,41 €	25 231,41 €	25 231,41 €	100 925,64 €	0%	25 231,41 €	25 231,41 €	25 231,41 €	25 231,41 €	100 925,64 €	0%
010104	Pessoal Quadros-Regime contrato individ. trabalho	1 714 802,03 €	1 714 802,03 €	1 714 802,03 €	1 714 802,03 €	6 859 208,11 €	-3%	1 698 544,44 €	1 698 544,44 €	1 698 544,44 €	1 698 544,44 €	6 794 177,75 €	-1%
01010401	Pessoal em funções	1 658 550,15 €	1 658 550,15 €	1 658 550,15 €	1 658 550,15 €	6 634 200,61 €	-2%	1 641 129,23 €	1 641 129,23 €	1 641 129,23 €	1 641 129,23 €	6 564 516,91 €	-1%
01010402	Alterações obrigatórias de posicionamento remun.	- €	- €	- €	- €	- €	-100%	27 125,60 €	27 125,60 €	27 125,60 €	27 125,60 €	108 502,42 €	-
01010404	Recrutamento de pessoal para novos postos trab.	56 251,88 €	56 251,88 €	56 251,88 €	56 251,88 €	225 007,50 €	24%	30 289,61 €	30 289,61 €	30 289,61 €	30 289,61 €	121 158,42 €	-46%
010108	Pessoal aguardando aposentação	2 500,00 €	2 500,00 €	2 500,00 €	2 500,00 €	10 000,00 €	0%	2 500,00 €	2 500,00 €	2 500,00 €	2 500,00 €	10 000,00 €	0%
010109	Pessoal em qualquer outra situação	100 918,65 €	100 918,65 €	100 918,65 €	100 918,65 €	403 674,60 €	-11%	100 918,65 €	100 918,65 €	100 918,65 €	100 918,65 €	403 674,60 €	0%
010111	Representação	18 624,75 €	18 624,75 €	18 624,75 €	18 624,75 €	74 499,00 €	0%	18 040,35 €	18 040,35 €	18 040,35 €	18 040,35 €	72 161,40 €	-3%
010113	Subsidio de refeição	154 577,23 €	154 577,23 €	106 671,99 €	154 577,23 €	570 403,68 €	-3%	151 185,55 €	151 185,55 €	105 480,28 €	151 185,55 €	559 036,94 €	-2%
01011301	Membros dos Órgãos Autárquicos	2 536,38 €	2 536,38 €	1 690,92 €	2 536,38 €	9 300,06 €	0%	2 536,38 €	2 536,38 €	1 690,92 €	2 536,38 €	9 300,06 €	0%
0101130101	Membros dos Órgãos Autárquicos	1 409,10 €	1 409,10 €	939,40 €	1 409,10 €	5 166,70 €	0%	1 409,10 €	1 409,10 €	939,40 €	1 409,10 €	5 166,70 €	0%
0101130102	Membros do Gabinete de Apoio	1 127,28 €	1 127,28 €	751,52 €	1 127,28 €	4 133,36 €	0%	1 127,28 €	1 127,28 €	751,52 €	1 127,28 €	4 133,36 €	0%
01011302	Pessoal dos Quadros - Regime do Cont. Ind. Trab.	138 798,78 €	138 798,78 €	96 140,29 €	138 798,78 €	512 536,64 €	-3%	135 410,05 €	135 410,05 €	94 939,75 €	135 410,05 €	501 169,90 €	-2%
0101130201	Pessoal em funções	134 212,74 €	134 212,74 €	92 331,64 €	134 212,74 €	494 969,86 €	-4%	132 873,62 €	132 873,62 €	92 215,64 €	132 873,62 €	490 836,50 €	-1%
0101130202	Recrutamento de Pessoal para novos postos trab.	4 391,70 €	4 391,70 €	4 391,70 €	4 391,70 €	17 566,78 €	26%	2 583,35 €	2 583,35 €	2 583,35 €	2 583,35 €	10 333,40 €	-41%
01011304	Pessoal em qualquer outra situação	13 245,54 €	13 245,54 €	8 830,36 €	13 245,54 €	48 566,98 €	-4%	13 245,54 €	13 245,54 €	8 830,36 €	13 245,54 €	48 566,98 €	0%
010114	Subsidio de férias de Natal	150 378,64 €	661 556,60 €	150 378,64 €	150 378,64 €	1 112 691,52 €	-3%	149 853,79 €	637 709,39 €	149 853,79 €	149 853,79 €	1 087 270,77 €	-2%
01011401	Membros dos órgãos autárquicos	5 909,08 €	29 545,39 €	5 909,08 €	5 909,08 €	47 272,62 €	0%	5 909,08 €	29 545,39 €	5 909,08 €	5 909,08 €	47 272,62 €	0%
0101140101	Membros dos órgãos autárquicos	3 806,46 €	19 032,30 €	3 806,46 €	3 806,46 €	30 451,68 €	0%	3 806,46 €	19 032,30 €	3 806,46 €	3 806,46 €	30 451,68 €	0%
0101140102	Membros do Gabinete de Apoio	2 102,62 €	10 513,09 €	2 102,62 €	2 102,62 €	16 820,94 €	0%	2 102,62 €	10 513,09 €	2 102,62 €	2 102,62 €	16 820,94 €	0%
01011402	Pessoal dos Quadros - Regime do Cont. Ind. Trab.	138 070,51 €	599 984,29 €	138 070,51 €	138 070,51 €	1 014 195,82 €	-3%	137 529,01 €	576 188,02 €	137 529,01 €	137 529,01 €	988 775,06 €	-3%
0101140201	Pessoal em funções	131 399,12 €	582 997,26 €	131 399,12 €	131 399,12 €	976 694,56 €	-4%	132 370,82 €	571 469,53 €	132 370,82 €	132 370,82 €	968 581,99 €	-1%
0101140202	Recrutamento de Pessoal para novos postos trab.	9 375,31 €	9 375,31 €	9 375,31 €	9 375,31 €	37 501,25 €	24%	5 048,27 €	5 048,27 €	5 048,27 €	5 048,27 €	20 193,07 €	-46%
01011404	Pessoal em qualquer outra situação	6 402,89 €	32 014,43 €	6 402,89 €	6 402,89 €	51 223,08 €	-14%	6 402,89 €	32 014,43 €	6 402,89 €	6 402,89 €	51 223,08 €	0%
010115	Remunerações por doença e maternidade/paternidade	25 000,00 €	25 000,00 €	25 000,00 €	25 000,00 €	100 000,00 €	0%	25 000,00 €	25 000,00 €	25 000,00 €	25 000,00 €	100 000,00 €	0%
0102	Abonos variáveis ou eventuais	81 609,87 €	81 609,87 €	70 285,89 €	81 609,87 €	315 115,48 €	-1%	79 738,22 €	79 738,22 €	68 854,95 €	79 738,22 €	308 069,61 €	-2%
010202	Horas extraordinárias	20 000,00 €	20 000,00 €	20 000,00 €	20 000,00 €	80 000,00 €	0%	20 000,00 €	20 000,00 €	20 000,00 €	20 000,00 €	80 000,00 €	0%
01020201	Pessoal dos Quadros - Regime do Cont. Ind. Trab.	20 000,00 €	20 000,00 €	20 000,00 €	20 000,00 €	80 000,00 €	0%	20 000,00 €	20 000,00 €	20 000,00 €	20 000,00 €	80 000,00 €	0%
010204	Ajudas de custo	5 758,22 €	5 758,22 €	5 758,22 €	5 758,22 €	23 032,87 €	0%	5 758,22 €	5 758,22 €	5 758,22 €	5 758,22 €	23 032,87 €	0%
010205	Abono para falhas	9 239,67 €	9 239,67 €	6 451,84 €	9 239,67 €	34 170,84 €	-1%	8 587,68 €	8 587,68 €	6 034,84 €	8 587,68 €	31 797,86 €	-7%
010206	Formação	10 000,00 €	10 000,00 €	10 000,00 €	10 000,00 €	40 000,00 €	0%	10 000,00 €	10 000,00 €	10 000,00 €	10 000,00 €	40 000,00 €	0%
010211	Subsidio de turno	27 015,44 €	27 015,44 €	19 083,99 €	27 015,44 €	100 130,31 €	-3%	25 734,86 €	25 734,86 €	18 252,84 €	25 734,86 €	95 457,41 €	-5%
010212	Indemnizações por cessação de funções	- €	- €	- €	- €	- €	-	- €	- €	- €	- €	- €	-
01021202	Outras	- €	- €	- €	- €	- €	-	- €	- €	- €	- €	- €	-
010213	Outros suplementos e prémios	9 445,37 €	9 445,37 €	9 445,37 €	9 445,37 €	37 781,47 €	0%	9 445,37 €	9 445,37 €	9 445,37 €	9 445,37 €	37 781,47 €	0%
01021302	Outros	9 445,37 €	9 445,37 €	9 445,37 €	9 445,37 €	37 781,47 €	0%	9 445,37 €	9 445,37 €	9 445,37 €	9 445,37 €	37 781,47 €	0%
0103	Segurança social	658 472,18 €	658 472,18 €	778 859,31 €	658 472,18 €	2 754 275,84 €	-3%	654 003,77 €	654 003,77 €	768 744,88 €	654 003,77 €	2 730 756,19 €	-1%
010301	Encargos com a saúde	97 715,90 €	97 715,90 €	97 715,90 €	97 715,90 €	390 863,60 €	0%	97 715,90 €	97 715,90 €	97 715,90 €	97 715,90 €	390 863,60 €	0%
01030101	ADSE - Assistência Doença Servidores Cíveis Estado	97 715,90 €	97 715,90 €	97 715,90 €	97 715,90 €	390 863,60 €	0%	97 715,90 €	97 715,90 €	97 715,90 €	97 715,90 €	390 863,60 €	0%
010303	Subsidio familiar a criança e jovens	7 133,52 €	7 133,52 €	7 133,52 €	7 133,52 €	28 534,09 €	0%	7 133,52 €	7 133,52 €	7 133,52 €	7 133,52 €	28 534,09 €	0%
010304	Outras prestações familiares	6 512,99 €	6 512,99 €	6 512,99 €	6 512,99 €	26 051,96 €	0%	6 512,99 €	6 512,99 €	6 512,99 €	6 512,99 €	26 051,96 €	0%
010305	Contribuições para a segurança social	505 316,09 €	505 316,09 €	622 978,08 €	505 316,09 €	2 138 926,35 €	-3%	500 825,13 €	500 825,13 €	612 931,30 €	500 825,13 €	2 115 406,70 €	-1%
01030501	Assistência na doença dos func. públicos - ADSE	300,00 €	300,00 €	300,00 €	300,00 €	1 200,00 €	0%	300,00 €	300,00 €	300,00 €	300,00 €	1 200,00 €	0%
01030502	Segurança social do pessoal em regime Contrato TFP	472 336,28 €	472 336,28 €	582 109,39 €	472 336,28 €	1 999 118,24 €	-4%	467 837,66 €	467 837,66 €	572 085,61 €	467 837,66 €	1 975 598,59 €	-1%
0103050201	Caixa Geral de Aposentações	329 520,16 €	329 520,16 €	413 243,98 €	329 520,16 €	1 401 804,45 €	-9%	315 280,33 €	315 280,33 €	393 758,58 €	315 280,33 €	1 339 599,57 €	-4%
0103050202	Regime Geral	144 086,08 €	144 086,08 €	165 055,56 €	144 086,08 €	597 313,78 €	11%	153 945,94 €	153 945,94 €	174 161,22 €	153 945,94 €	635 999,02 €	6%
01030503	Outros	32 673,83 €	32 673,83 €	40 586,62 €	32 673,83 €	138 608,11 €	0%	32 673,83 €	32 673,83 €	40 586,62 €	32 673,83 €	138 608,11 €	0%
010306	Acidentes em serviço e doenças profissionais	7 500,00 €	7 500,00 €	7 500,00 €	7 500,00 €	30 000,00 €	0%	7 500,00 €	7 500,00 €	7 500,00 €	7 500,00 €	30 000,00 €	0%
010308	Outras pensões	3 002,26 €	3 002,26 €	3 002,26 €	3 002,26 €	12 009,04 €	0%	3 002,26 €	3 002,26 €	3 002,26 €	3 002,26 €	12 009,04 €	0%
010309	Seguros	25 000,00 €	25 000,00 €	25 000,00									

FUNDO DE APOIO MUNICIPAL

Formulário III - Identificação das necessidades de financiamento

Município:

AVEIRO

Data:

21/07/2016

Quadro A.2 - Despesas por classificação económica - Por Exercício

CE	Despesas	2028						2029					
		1T	2T	3T	4T	Total	Var.	1T	2T	3T	4T	Total	Var.
020102	Combustíveis e lubrificantes	51 581,60 €	83 964,63 €	48 187,78 €	137 659,23 €	321 393,24 €	1%	52 103,19 €	84 813,69 €	48 675,05 €	139 051,25 €	324 643,18 €	1%
02010201	Gasolina	12 240,99 €	22 508,77 €	16 219,30 €	39 474,72 €	90 443,78 €	1%	12 364,77 €	22 736,38 €	16 383,31 €	39 873,89 €	91 358,35 €	1%
02010202	Gasóleo	31 594,54 €	57 700,18 €	31 912,12 €	82 044,88 €	203 251,73 €	1%	31 914,02 €	58 283,65 €	32 234,82 €	82 874,53 €	205 307,02 €	1%
02010209	Outros	7 746,07 €	3 755,68 €	56,35 €	16 139,63 €	27 697,74 €	1%	7 824,40 €	3 793,66 €	56,92 €	16 302,83 €	27 977,82 €	1%
020103	Munições, explosivos e artificios	28,20 €	28,20 €	28,20 €	28,20 €	112,81 €	1%	28,49 €	28,49 €	28,49 €	28,49 €	113,95 €	1%
020104	Limpeza e higiene	6 169,12 €	3 126,27 €	4 791,31 €	12 987,21 €	27 073,91 €	1%	6 231,50 €	3 157,89 €	4 839,76 €	13 118,53 €	27 347,68 €	1%
020105	Alimentação-Refeições confeccionadas	465 856,13 €	429 115,24 €	118 379,05 €	422 993,74 €	1 436 344,16 €	1%	470 566,89 €	433 454,48 €	119 576,10 €	427 271,07 €	1 450 868,54 €	1%
020106	Alimentação-Géneros para confeccionar	210,16 €	128,26 €	- €	- €	338,42 €	1%	212,29 €	129,56 €	- €	- €	341,85 €	1%
020107	Vestuário e artigos pessoais	92 629,42 €	36 118,52 €	- €	21 038,46 €	149 786,40 €	1%	93 566,10 €	36 483,75 €	- €	21 251,20 €	151 301,04 €	1%
020108	Material de escritório	1 133,96 €	4 572,67 €	4 922,90 €	12 947,33 €	23 576,86 €	1%	1 145,43 €	4 618,91 €	4 972,68 €	13 078,25 €	23 815,27 €	1%
020109	Produtos químicos e farmacêuticos	56,40 €	56,40 €	56,40 €	56,40 €	225,62 €	1%	56,97 €	56,97 €	56,97 €	56,97 €	227,90 €	1%
020111	Material de consumo clínico	564,04 €	564,04 €	564,04 €	564,04 €	2 256,16 €	1%	569,74 €	569,74 €	569,74 €	569,74 €	2 278,97 €	1%
020112	Material de transporte-Peças	6 618,31 €	5 780,74 €	5 208,38 €	20 183,23 €	37 790,66 €	1%	6 685,23 €	5 839,20 €	5 261,05 €	20 387,32 €	38 172,80 €	1%
020114	Outro material-Peças	15 844,62 €	21 310,27 €	7 466,76 €	16 858,68 €	61 480,33 €	1%	16 004,84 €	21 525,76 €	7 542,26 €	17 029,16 €	62 102,03 €	1%
020115	Premios, condecorações e ofertas	1 480,60 €	1 480,60 €	1 480,60 €	1 480,60 €	5 922,42 €	1%	1 495,58 €	1 495,58 €	1 495,58 €	1 495,58 €	5 982,31 €	1%
020116	Mercadorias para Venda	- €	- €	48 400,77 €	8 003,21 €	56 403,98 €	1%	- €	- €	48 890,20 €	8 084,14 €	56 974,34 €	1%
020117	Ferramentas e utensilios	2 759,11 €	415,04 €	814,59 €	2 554,12 €	6 542,86 €	1%	2 787,01 €	419,23 €	822,83 €	2 579,95 €	6 609,02 €	1%
020118	Livros e documentação técnica	- €	- €	- €	1 060,39 €	1 060,39 €	1%	- €	- €	- €	1 071,12 €	1 071,12 €	1%
020119	Artigos honoríficos e de decoração	14,10 €	14,10 €	14,10 €	14,10 €	56,40 €	1%	14,24 €	14,24 €	14,24 €	14,24 €	56,97 €	1%
020120	Material de educação, cultura e recreio	7 978,34 €	7 978,34 €	7 978,34 €	7 978,34 €	31 913,37 €	1%	8 059,02 €	8 059,02 €	8 059,02 €	8 059,02 €	32 236,08 €	1%
020121	Outros bens	89 821,97 €	95 089,13 €	102 523,17 €	195 158,15 €	482 592,42 €	1%	90 730,25 €	96 050,68 €	103 559,89 €	197 131,59 €	487 472,41 €	1%
0202	Aquisição de serviços	1 579 635,27 €	2 195 443,94 €	4 756 564,65 €	3 075 331,64 €	11 606 975,50 €	1%	1 595 608,62 €	2 217 644,37 €	4 804 663,25 €	3 106 429,53 €	11 724 345,76 €	1%
020201	Encargos das instalações	220 123,13 €	328 209,48 €	922 179,31 €	267 959,64 €	1 738 471,56 €	1%	222 349,02 €	331 528,35 €	931 504,43 €	270 669,26 €	1 756 051,06 €	1%
020202	Limpeza e higiene	142 661,20 €	- €	- €	1 493,33 €	141 167,87 €	1%	144 103,80 €	- €	- €	1 508,43 €	142 595,37 €	1%
020203	Conservação de bens	38 236,79 €	41 283,09 €	37 588,50 €	44 747,35 €	161 855,72 €	1%	38 623,44 €	41 700,55 €	37 968,59 €	45 199,83 €	163 492,41 €	1%
020204	Locação de edifícios	3 123,91 €	1 561,96 €	2 342,93 €	3 123,91 €	10 152,72 €	1%	3 155,50 €	1 577,75 €	2 366,63 €	3 155,50 €	10 255,38 €	1%
020206	Locação de material de transporte	- €	3 384,24 €	- €	- €	3 384,24 €	1%	- €	3 418,46 €	- €	- €	3 418,46 €	1%
020208	Locação de outros bens	27 390,63 €	40 444,39 €	41 441,18 €	27 390,63 €	136 666,83 €	1%	27 667,60 €	40 853,37 €	41 860,24 €	27 667,60 €	138 048,81 €	1%
020209	Comunicações	21 495,73 €	20 352,78 €	9 098,43 €	15 381,88 €	66 328,82 €	1%	21 713,10 €	20 558,58 €	9 190,43 €	15 537,42 €	66 999,54 €	1%
020210	Transportes	176,47 €	228 173,83 €	27 834,19 €	21 266,67 €	277 451,16 €	1%	178,25 €	230 481,13 €	28 115,65 €	21 481,72 €	280 256,76 €	1%
020212	Seguros	53 503,49 €	102 026,82 €	38 393,55 €	41 043,81 €	234 967,68 €	1%	54 044,52 €	103 058,52 €	38 781,79 €	41 458,85 €	237 343,69 €	1%
020213	Deslocações e estadas	12 382,25 €	6 022,06 €	2 504,51 €	8 703,26 €	29 612,09 €	1%	12 507,46 €	6 082,95 €	2 529,84 €	8 791,27 €	29 911,53 €	1%
020214	Estudos, pareceres, projectos e consultadoria	129 836,48 €	152 915,51 €	42 285,03 €	185 028,56 €	510 065,58 €	1%	131 149,39 €	154 461,80 €	42 712,62 €	186 899,58 €	515 223,39 €	1%
020215	Formação	- €	5 558,42 €	- €	68 785,41 €	74 343,82 €	1%	- €	5 614,62 €	- €	69 480,97 €	75 095,59 €	1%
020216	Seminários, exposições e similares	- €	6 171,14 €	- €	38 523,38 €	44 694,51 €	1%	- €	6 233,54 €	- €	38 912,93 €	45 146,46 €	1%
020217	Publicidade	5 309,00 €	60 475,67 €	6 235,89 €	42 761,53 €	114 782,09 €	1%	5 362,69 €	61 087,20 €	6 298,95 €	43 193,93 €	115 942,77 €	1%
020218	Vigilância e segurança	- €	27 988,82 €	22 256,97 €	37 895,57 €	88 141,36 €	1%	- €	28 271,85 €	22 482,04 €	38 278,77 €	89 032,65 €	1%
020219	Assistência técnica	27 884,29 €	98 951,78 €	33 429,30 €	75 764,97 €	236 030,33 €	1%	28 166,25 €	99 952,39 €	33 767,33 €	76 531,11 €	238 417,08 €	1%
020220	Outros trabalhos especializados	228 519,89 €	97 373,63 €	154 677,87 €	380 574,05 €	861 145,44 €	1%	230 830,69 €	98 358,28 €	156 241,98 €	384 422,44 €	869 853,39 €	1%
020221	Utilização de infra-estruturas de transportes	1 404,94 €	1 621,11 €	1 155,93 €	1 514,82 €	5 696,80 €	1%	1 419,15 €	1 637,50 €	1 167,62 €	1 530,14 €	5 754,41 €	1%
020224	Encargos de cobrança de receitas	89 891,11 €	347 951,92 €	193 725,62 €	270 894,96 €	902 463,61 €	1%	90 800,10 €	351 470,43 €	195 684,58 €	273 634,26 €	911 589,36 €	1%
020225	Outros serviços	577 695,96 €	624 977,29 €	3 221 415,44 €	1 545 464,57 €	5 969 553,25 €	1%	583 537,65 €	631 297,09 €	3 253 990,53 €	1 561 092,38 €	6 029 917,64 €	1%
02022501	Recolha e Tratamento de Resíduos S. Urbanos	- €	- €	2 103 188,15 €	832 582,08 €	2 935 770,23 €	1%	- €	- €	2 124 455,68 €	841 001,19 €	2 965 456,87 €	1%
02022502	Consumos de Iluminação Pública	435 273,55 €	7 922,89 €	962 828,72 €	336 366,28 €	1 742 391,44 €	1%	439 675,05 €	8 003,00 €	972 564,89 €	339 767,63 €	1 760 010,58 €	1%
02022503	Animação Socio Cultural, Recreativa e Desportiva	64 021,43 €	52 701,91 €	76 091,12 €	310 478,21 €	503 292,68 €	1%	64 668,82 €	53 234,84 €	76 860,56 €	313 617,78 €	508 381,99 €	1%
02022504	Recolha, Tratamento e Transporte de Efluentes	- €	- €	1 128,08 €	- €	1 128,08 €	1%	- €	- €	1 139,49 €	- €	1 139,49 €	1%
02022599	Outros Serviços	78 400,98 €	564 352,49 €	78 179,37 €	66 037,99 €	786 970,83 €	1%	79 193,77 €	570 059,25 €	78 969,92 €	66 705,77 €	794 928,72 €	1%
03	Juros e outros encargos	- €	375 906,25 €	- €	353 787,90 €	729 694,15 €	-11%	- €	329 857,75 €	- €	309 551,19 €	639 408,94 €	-12%
0301	Juros da dívida pública	- €	375 906,25 €	- €	353 787,90 €	729 694,15 €	-11%	- €	329 857,75 €	- €	309 551,19 €	639 408,94 €	-12%
030102	Socied. e quase socied. não financeira - Públicas	- €	375 769,69 €	- €	353 665,59 €	729 435,28 €	-11%	- €	329 749,68 €	- €	309 457,39 €	639 207,07 €	-12%
03010202	Empréstimos de médio e longo prazos	- €	375 769,69 €	- €	353 665,59 €	729 435,28 €	-11%	- €	329 749,68 €	- €	309 457,39 €	639 207,07 €	-12%
030103	Socied.financ.-Bancos e outras instit. financeiras	- €	136,56 €	- €	122,31 €	258,87 €	-18%	- €	108,07 €	- €	93,80 €	201,87 €	-22%
03010302	Empréstimos de médio e longo prazos	- €	136,56 €	- €	122,31 €	258,87 €	-18%	- €	108,07 €	- €	93,80 €	201,87 €	-22%
0303	Juros de locação financeira	- €	- €	- €	- €	- €	-	- €	- €	- €	- €	- €	-
030301	Terrenos	- €	- €	- €	- €	- €	-	- €	- €	- €	- €	- €	-
0305	Outros juros	- €	- €	- €	- €	- €	-	- €	- €	- €	- €	- €	-
030502	Outros	- €	- €	- €	- €	- €	-	- €	- €	- €	- €	- €	-
04	Transferências correntes	632 688,37 €	1 022 461,87 €	497 800,33 €	1 368 432,45 €	3 521 383,02 €	1%	639 086,14 €	1 032 801,05 €	502 834,11 €	1 382 270,10 €	3 556 991,41 €	1%
0401	Sociedades e quase sociedades não financeiras	75 888,75 €	70 424,14 €	64 356,08 €	68 560,43 €	279 229,39 €	1%	76 656,14 €	71 136,27 €	65 006,85 €	69 253,72 €	282 052,97 €	1%
040101	Públicas	75 888,75 €	70 424,14 €	64 356,08 €	68 560,43 €	279 229,39 €	1%	76 656,14 €	71 136,27 €	65 006,85 €	69 253,72 €	282 052,97 €	1%
04010101	Empresas Públicas Municipais e Intermunicipais	75 888,75 €	70 424,14 €	64 356,08 €	68 560,43 €	279 229,39 €	1%	76 656,14 €	71 136,27 €	65 006,85 €	69 253,72 €	282 052,97 €	1%

FUNDO DE APOIO MUNICIPAL

Formulário III - Identificação das necessidades de financiamento

Município:

AVEIRO

Data:

21/07/2016

Quadro A.2 - Despesas por classificação económica - Por Exercício

CE	Despesas	2028						2029					
		1T	2T	3T	4T	Total	Var.	1T	2T	3T	4T	Total	Var.
0403	Administração central	- €	96 548,69 €	32 182,88 €	104 216,85 €	232 948,42 €	1%	- €	97 525,00 €	32 508,32 €	105 270,69 €	235 304,00 €	1%
040305	Serviços e fundos autónomos	- €	96 548,69 €	32 182,88 €	104 216,85 €	232 948,42 €	1%	- €	97 525,00 €	32 508,32 €	105 270,69 €	235 304,00 €	1%
0405	Administração local	385 064,42 €	351 360,96 €	100 264,27 €	754 970,84 €	1 591 660,49 €	1%	388 958,21 €	354 913,94 €	101 278,15 €	762 605,14 €	1 607 755,43 €	1%
040501	Contínente	385 064,42 €	351 360,96 €	100 264,27 €	754 970,84 €	1 591 660,49 €	1%	388 958,21 €	354 913,94 €	101 278,15 €	762 605,14 €	1 607 755,43 €	1%
04050102	Freguesias	355 448,67 €	325 055,19 €	100 264,27 €	642 238,53 €	1 423 006,66 €	1%	359 042,98 €	328 342,16 €	101 278,15 €	648 732,88 €	1 437 396,17 €	1%
04050104	Associações de municípios	29 615,75 €	26 305,77 €	- €	112 732,31 €	168 653,83 €	1%	29 915,23 €	26 571,78 €	- €	113 872,26 €	170 359,27 €	1%
0407	Instituições sem fins lucrativos	171 735,20 €	504 128,07 €	300 997,10 €	370 517,79 €	1 347 378,17 €	1%	173 471,80 €	509 225,84 €	304 040,80 €	374 264,49 €	1 361 002,92 €	1%
040701	Instituições sem fins lucrativos	171 735,20 €	504 128,07 €	300 997,10 €	370 517,79 €	1 347 378,17 €	1%	173 471,80 €	509 225,84 €	304 040,80 €	374 264,49 €	1 361 002,92 €	1%
0408	Famílias	- €	- €	- €	70 166,55 €	70 166,55 €	1%	- €	- €	- €	70 876,07 €	70 876,07 €	1%
040802	Outras	- €	- €	- €	70 166,55 €	70 166,55 €	1%	- €	- €	- €	70 876,07 €	70 876,07 €	1%
05	Subsídios	299 662,01 €	336 335,87 €	299 662,01 €	336 335,87 €	1 271 995,76 €	1%	302 692,20 €	339 736,92 €	302 692,20 €	339 736,92 €	1 284 858,24 €	1%
0501	Sociedades e quase-sociedades não financeiras	299 662,01 €	336 335,87 €	299 662,01 €	336 335,87 €	1 271 995,76 €	1%	302 692,20 €	339 736,92 €	302 692,20 €	339 736,92 €	1 284 858,24 €	1%
050101	Públicas	- €	36 673,87 €	- €	36 673,87 €	73 347,73 €	1%	- €	37 044,71 €	- €	37 044,71 €	74 089,43 €	1%
05010102	Outras	- €	36 673,87 €	- €	36 673,87 €	73 347,73 €	1%	- €	37 044,71 €	- €	37 044,71 €	74 089,43 €	1%
050103	Privadas	299 662,01 €	299 662,01 €	299 662,01 €	299 662,01 €	1 198 648,03 €	1%	302 692,20 €	302 692,20 €	302 692,20 €	302 692,20 €	1 210 768,81 €	1%
06	Outras despesas correntes	155 452,77 €	565 428,01 €	459 365,23 €	485 278,33 €	1 665 524,34 €	1%	157 024,72 €	571 145,64 €	464 010,36 €	490 185,49 €	1 682 366,20 €	1%
0602	Diversas	155 452,77 €	565 428,01 €	459 365,23 €	485 278,33 €	1 665 524,34 €	1%	157 024,72 €	571 145,64 €	464 010,36 €	490 185,49 €	1 682 366,20 €	1%
060201	Impostos e taxas	131 314,64 €	521 149,46 €	413 740,33 €	326 452,88 €	1 392 657,31 €	1%	132 642,50 €	526 419,35 €	417 924,09 €	329 753,98 €	1 406 739,93 €	1%
060203	Outras	24 138,13 €	44 278,54 €	45 624,90 €	158 825,45 €	272 867,03 €	1%	24 382,22 €	44 726,29 €	46 086,26 €	160 431,50 €	275 626,28 €	1%
06020301	Outras restituições	6 330,01 €	11 084,79 €	11 871,50 €	84 905,89 €	116 192,19 €	1%	6 394,02 €	11 196,88 €	14 011,77 €	85 764,47 €	117 367,13 €	1%
06020302	IVA pago	12 072,26 €	28 269,00 €	24 894,42 €	36 291,48 €	101 527,16 €	1%	12 194,34 €	28 554,86 €	25 146,15 €	36 658,46 €	102 553,80 €	1%
06020304	Serviços bancários	283,93 €	6 500,05 €	2 246,18 €	6 500,05 €	9 363,06 €	1%	286,80 €	6 616,29 €	2 268,90 €	6 457,74 €	9 457,74 €	1%
06020305	Outras	5 451,93 €	4 641,86 €	308,94 €	35 381,90 €	45 784,63 €	1%	5 507,06 €	4 688,80 €	312,06 €	35 739,68 €	46 247,60 €	1%
	DESPESAS DE CAPITAL	2 847 714,94 €	7 272 065,18 €	2 095 646,40 €	8 912 958,47 €	21 128 384,99 €	3%	2 926 337,45 €	7 404 228,98 €	2 148 597,02 €	9 075 504,11 €	21 554 667,57 €	2%
07	Aquisição de bens de capital	2 701 388,42 €	4 548 147,13 €	1 721 694,27 €	5 295 393,29 €	14 267 170,50 €	3%	2 778 531,47 €	4 678 030,85 €	1 771 139,93 €	5 446 898,83 €	14 674 600,88 €	3%
0701	Investimentos	2 701 114,73 €	4 547 873,44 €	1 721 694,27 €	5 295 393,29 €	14 266 075,72 €	5%	2 778 254,81 €	4 677 754,39 €	1 770 863,47 €	5 446 622,36 €	14 673 495,03 €	3%
070101	Terenos	- €	132 050,65 €	- €	- €	132 050,65 €	5%	- €	135 821,84 €	- €	135 821,84 €	135 821,84 €	3%
070102	Habitaações	148 556,99 €	148 556,99 €	148 556,99 €	148 556,99 €	594 227,94 €	5%	152 799,57 €	152 799,57 €	152 799,57 €	152 799,57 €	611 198,27 €	3%
07010203	Reparação e beneficiação	148 556,99 €	148 556,99 €	148 556,99 €	148 556,99 €	594 227,94 €	5%	152 799,57 €	152 799,57 €	152 799,57 €	152 799,57 €	611 198,27 €	3%
070103	Edifícios	678 797,97 €	441 259,22 €	875 683,14 €	2 692 057,91 €	4 687 798,22 €	5%	698 183,49 €	453 860,97 €	900 691,43 €	2 768 939,34 €	4 821 675,23 €	3%
07010301	Instalações de serviços	- €	128 360,33 €	232 705,96 €	101 111,00 €	462 177,29 €	5%	- €	132 026,12 €	239 351,72 €	103 998,59 €	475 376,43 €	3%
07010302	Instalações desportivas e recreativas	31 747,13 €	- €	166 328,85 €	- €	198 075,98 €	5%	32 653,79 €	- €	- €	171 078,97 €	203 732,76 €	3%
07010303	Mercados e instalações de fiscalização sanitária	- €	- €	- €	66 025,33 €	66 025,33 €	5%	- €	- €	- €	67 910,92 €	67 910,92 €	3%
07010305	Escolas	353 662,72 €	300 317,22 €	642 977,18 €	683 802,70 €	1 980 759,81 €	5%	363 762,83 €	308 893,86 €	661 339,71 €	703 331,16 €	2 037 327,56 €	3%
07010307	Outros	293 388,12 €	12 581,67 €	- €	1 674 790,03 €	1 980 759,81 €	5%	301 766,88 €	12 940,98 €	- €	1 722 619,70 €	2 037 327,56 €	3%
070104	Construções diversas	1 588 115,51 €	3 684 473,01 €	684 465,03 €	2 287 318,26 €	8 244 367,82 €	5%	1 633 465,77 €	3 789 696,44 €	704 012,40 €	2 352 640,90 €	8 479 815,51 €	3%
07010401	Viadutos, arruamentos e obras complementares	1 372 415,62 €	2 293 618,77 €	- €	1 668 646,98 €	5 334 681,37 €	5%	1 411 609,91 €	2 359 121,33 €	- €	1 716 301,22 €	5 487 032,46 €	3%
07010402	Sistemas de drenagem de águas residuais	33 012,66 €	33 012,66 €	33 012,66 €	33 012,66 €	132 050,65 €	5%	33 955,46 €	33 955,46 €	33 955,46 €	33 955,46 €	135 821,84 €	3%
07010404	Iluminação pública	- €	- €	3 239,56 €	42 978,17 €	46 217,73 €	5%	- €	- €	3 332,08 €	44 205,56 €	47 537,64 €	3%
07010405	Parques e jardins	37 296,02 €	25 739,14 €	- €	108 630,69 €	171 665,85 €	5%	38 361,15 €	26 474,21 €	- €	111 733,03 €	176 568,39 €	3%
07010406	Instalações desportivas e recreativas	33 012,66 €	33 012,66 €	33 012,66 €	33 012,66 €	132 050,65 €	5%	33 955,46 €	33 955,46 €	33 955,46 €	33 955,46 €	135 821,84 €	3%
07010409	Sinalização e trânsito	66 025,33 €	66 025,33 €	66 025,33 €	66 025,33 €	264 101,31 €	5%	67 910,92 €	67 910,92 €	67 910,92 €	67 910,92 €	271 643,67 €	3%
07010410	Infraestrut. para distribuição energia eléctrica	- €	- €	- €	46 217,73 €	46 217,73 €	5%	- €	- €	- €	47 537,64 €	47 537,64 €	3%
07010413	Outros	46 349,21 €	1 233 064,46 €	549 174,82 €	288 794,05 €	2 117 382,53 €	5%	47 672,88 €	1 268 279,06 €	564 858,49 €	297 041,60 €	2 177 852,03 €	3%
070105	Material de transporte	- €	116 515,28 €	- €	81 560,70 €	198 075,98 €	5%	- €	119 842,80 €	- €	83 889,96 €	203 732,76 €	3%
07010602	Outro	- €	116 515,28 €	- €	81 560,70 €	198 075,98 €	5%	- €	119 842,80 €	- €	83 889,96 €	203 732,76 €	3%
070107	Equipamento de informática	50 652,95 €	1 001,60 €	4 730,74 €	9 640,04 €	66 025,33 €	5%	52 099,53 €	1 030,20 €	4 865,84 €	9 915,35 €	67 910,92 €	3%
070108	Software informático	132 050,65 €	- €	- €	- €	132 050,65 €	5%	135 821,84 €	- €	- €	- €	135 821,84 €	3%
070109	Equipamento administrativo	- €	6 602,53 €	- €	- €	6 602,53 €	5%	- €	6 791,09 €	- €	6 791,09 €	6 791,09 €	3%
070110	Equipamento básico	101 607,99 €	17 084,70 €	8 208,86 €	71 174,42 €	198 075,98 €	5%	104 509,78 €	17 572,62 €	8 443,30 €	73 207,07 €	203 732,76 €	3%
07011002	Outro	101 607,99 €	17 084,70 €	8 208,86 €	71 174,42 €	198 075,98 €	5%	104 509,78 €	17 572,62 €	8 443,30 €	73 207,07 €	203 732,76 €	3%
070111	Ferramentas e utensílios	1 287,15 €	279,93 €	- €	5 035,45 €	6 602,53 €	5%	1 323,91 €	287,93 €	- €	5 179,26 €	6 791,09 €	3%
070113	Investimentos incorpóreos	49,52 €	49,52 €	49,52 €	49,52 €	198,08 €	5%	50,93 €	50,93 €	50,93 €	50,93 €	203,73 €	3%
0702	Locação financeira	- €	- €	- €	- €	- €	- €	- €	- €	- €	- €	- €	- €
070201	Terenos	- €	- €	- €	- €	- €	- €	- €	- €	- €	- €	- €	- €
0703	Bens de domínio público	273,69 €	273,69 €	273,69 €	273,69 €	1 094,78 €	1%	276,46 €	276,46 €	276,46 €	276,46 €	1 105,85 €	1%
070306	Outros bens de domínio público	273,69 €	273,69 €	273,69 €	273,69 €	1 094,78 €	1%	276,46 €	276,46 €	276,46 €	276,46 €	1 105,85 €	1%
08	Transferências de capital	131 756,57 €	208 095,22 €	359 108,59 €	1 101 454,42 €	1 800 414,91 €	1%	133 089,00					

FUNDO DE APOIO MUNICIPAL**Formulário III - Identificação das necessidades de financiamento**

Município:

AVEIRO

Data:

27/07/2016

Quadro A.2 - Despesas por classificação económica - Por Exercício

CE	Despesas	2028						2029					
		1T	2T	3T	4T	Total	Var.	1T	2T	3T	4T	Total	Var.
08050104	Associações de municípios	70 504,97 €	70 504,97 €	70 504,97 €	70 504,97 €	282 019,88 €	1%	71 217,92 €	71 217,92 €	71 217,92 €	71 217,92 €	284 871,68 €	1%
0807	Instituições sem fins lucrativos	61 251,70 €	91 877,56 €	288 603,62 €	178 710,85 €	620 443,73 €	1%	61 871,08 €	92 806,63 €	291 521,99 €	180 517,99 €	626 717,69 €	1%
080701	Instituições sem fins lucrativos	61 251,70 €	91 877,56 €	288 603,62 €	178 710,85 €	620 443,73 €	1%	61 871,08 €	92 806,63 €	291 521,99 €	180 517,99 €	626 717,69 €	1%
09	Activos financeiros	- €	- €	- €	- €	- €	-	- €	- €	- €	- €	- €	-
0908	Unidades de participação	- €	- €	- €	- €	- €	-	- €	- €	- €	- €	- €	-
090802	Socied.e quase socied.não financeiras-Públicas	- €	- €	- €	- €	- €	-	- €	- €	- €	- €	- €	-
10	Passivos financeiros	- €	2 501 252,97 €	- €	2 501 267,22 €	5 002 520,20 €	0%	- €	2 501 281,46 €	- €	2 501 295,73 €	5 002 577,20 €	0%
1006	Empréstimos a médio e longo prazos	- €	2 501 252,97 €	- €	2 501 267,22 €	5 002 520,20 €	0%	- €	2 501 281,46 €	- €	2 501 295,73 €	5 002 577,20 €	0%
100602	Socied. e quase socied. não financeiras - Públicas	- €	2 484 769,96 €	- €	2 484 769,96 €	4 969 539,93 €	0%	- €	2 484 769,96 €	- €	2 484 769,96 €	4 969 539,93 €	0%
100603	Socied.financ.- Bancos e outras instit. financeiras	- €	16 483,01 €	- €	16 497,26 €	32 980,27 €	0%	- €	16 511,50 €	- €	16 525,77 €	33 037,27 €	0%
11	Outras despesas de Capital	14 569,85 €	14 569,85 €	14 569,85 €	14 569,85 €	58 279,38 €	1%	14 717,18 €	14 717,18 €	14 717,18 €	14 717,18 €	58 868,70 €	1%
1102	Diversas	14 569,85 €	14 569,85 €	14 569,85 €	14 569,85 €	58 279,38 €	1%	14 717,18 €	14 717,18 €	14 717,18 €	14 717,18 €	58 868,70 €	1%
110201	Restituições	14 569,85 €	14 569,85 €	14 569,85 €	14 569,85 €	58 279,38 €	1%	14 717,18 €	14 717,18 €	14 717,18 €	14 717,18 €	58 868,70 €	1%
	Total das despesas	9 256 949,18 €	15 993 918,67 €	11 505 739,69 €	18 448 421,44 €	55 205 028,98 €	1%	9 343 172,02 €	16 078 728,02 €	11 593 011,69 €	18 602 365,75 €	55 617 277,48 €	1%

FUNDO DE APOIO MUNICIPAL

Formulário III - Identificação das necessidades de financiamento

Município:

AVEIRO

Data:

27/07/2016

Quadro A.2 - Despesas por classificação económica - Por Exercício

CE	Despesas	2030						2031					
		1T	2T	3T	4T	Total	Var.	1T	2T	3T	4T	Total	Var.
	Despesas correntes	6 406 522,43 €	8 617 332,66 €	9 462 369,83 €	9 500 631,29 €	33 986 856,22 €	0%	6 383 659,52 €	8 533 539,19 €	9 465 732,54 €	9 462 136,48 €	33 845 067,73 €	0%
01	Despesas com o pessoal	2 905 331,80 €	3 375 767,45 €	2 961 724,68 €	2 905 331,80 €	12 148 155,73 €	-2%	2 847 064,70 €	3 285 856,90 €	2 899 352,56 €	2 847 064,70 €	11 879 338,85 €	-2%
0101	Remunerações certas e permanentes	2 181 074,24 €	2 651 509,89 €	2 137 144,52 €	2 181 074,24 €	9 150 802,89 €	-2%	2 134 936,94 €	2 573 729,14 €	2 093 577,89 €	2 134 936,94 €	8 937 180,91 €	-2%
010101	Titulares órgãos soberania e memb. órgãos autárq.	70 908,93 €	70 908,93 €	70 908,93 €	70 908,93 €	283 635,72 €	0%	70 908,93 €	70 908,93 €	70 908,93 €	70 908,93 €	283 635,72 €	0%
01010101	Membros dos Órgãos Autárquicos	45 677,52 €	45 677,52 €	45 677,52 €	45 677,52 €	182 710,08 €	0%	45 677,52 €	45 677,52 €	45 677,52 €	45 677,52 €	182 710,08 €	0%
01010102	Membros do Gabinete de Apoio	25 231,41 €	25 231,41 €	25 231,41 €	25 231,41 €	100 925,64 €	0%	25 231,41 €	25 231,41 €	25 231,41 €	25 231,41 €	100 925,64 €	0%
010104	Pessoal quadros-Regime contrato individ. trabalho	1 666 036,74 €	1 666 036,74 €	1 666 036,74 €	1 666 036,74 €	6 664 146,95 €	-2%	1 633 765,31 €	1 633 765,31 €	1 633 765,31 €	1 633 765,31 €	6 535 061,25 €	-2%
01010401	Pessoal em funções	1 638 626,61 €	1 638 626,61 €	1 638 626,61 €	1 638 626,61 €	6 554 506,43 €	0%	1 562 323,62 €	1 562 323,62 €	1 562 323,62 €	1 562 323,62 €	6 249 294,47 €	-5%
01010402	Alterações obrigatórias de posicionamento remun.	- €	- €	- €	- €	- €	-100%	24 437,78 €	24 437,78 €	24 437,78 €	24 437,78 €	97 751,14 €	-
01010404	Recrutamento de pessoal para novos postos trab.	27 410,13 €	27 410,13 €	27 410,13 €	27 410,13 €	109 640,52 €	-10%	47 003,91 €	47 003,91 €	47 003,91 €	47 003,91 €	188 015,64 €	71%
010108	Pessoal aguardando aposentação	2 500,00 €	2 500,00 €	2 500,00 €	2 500,00 €	10 000,00 €	0%	2 500,00 €	2 500,00 €	2 500,00 €	2 500,00 €	10 000,00 €	0%
010109	Pessoal em qualquer outra situação	100 918,65 €	100 918,65 €	100 918,65 €	100 918,65 €	403 674,60 €	0%	93 514,08 €	93 514,08 €	93 514,08 €	93 514,08 €	374 056,32 €	-7%
010111	Representação	18 040,35 €	18 040,35 €	18 040,35 €	18 040,35 €	72 161,40 €	0%	17 455,95 €	17 455,95 €	17 455,95 €	17 455,95 €	69 823,80 €	-3%
010113	Subsidio de refeição	148 029,15 €	148 029,15 €	104 099,42 €	148 029,15 €	548 186,87 €	-2%	143 382,29 €	143 382,29 €	102 023,23 €	143 382,29 €	532 170,10 €	-3%
01011301	Membros dos Órgãos Autárquicos	2 536,38 €	2 536,38 €	1 690,92 €	2 536,38 €	9 300,06 €	0%	2 536,38 €	2 536,38 €	1 690,92 €	2 536,38 €	9 300,06 €	0%
0101130101	Membros dos Órgãos Autárquicos	1 409,10 €	1 409,10 €	939,40 €	1 409,10 €	5 166,70 €	0%	1 409,10 €	1 409,10 €	939,40 €	1 409,10 €	5 166,70 €	0%
0101130102	Membros do Gabinete de Apoio	1 127,28 €	1 127,28 €	751,52 €	1 127,28 €	4 133,36 €	0%	1 127,28 €	1 127,28 €	751,52 €	1 127,28 €	4 133,36 €	0%
01011302	Pessoal dos Quadros - Regime do Cont. Ind. Trab.	132 255,38 €	132 255,38 €	93 553,70 €	132 255,38 €	490 319,83 €	-2%	128 170,76 €	128 170,76 €	91 857,47 €	128 170,76 €	476 369,74 €	-3%
0101130201	Pessoal em funções	129 502,27 €	129 502,27 €	90 962,94 €	129 502,27 €	479 469,76 €	-2%	124 376,52 €	124 376,52 €	88 256,74 €	124 376,52 €	461 386,31 €	-4%
0101130202	Recrutamento de Pessoal para novos postos trab.	2 712,52 €	2 712,52 €	2 712,52 €	2 712,52 €	10 850,07 €	5%	3 745,86 €	3 745,86 €	3 745,86 €	3 745,86 €	14 983,43 €	38%
01011304	Pessoal em qualquer outra situação	13 245,54 €	13 245,54 €	8 830,36 €	13 245,54 €	48 566,98 €	0%	12 681,90 €	12 681,90 €	8 454,60 €	12 681,90 €	46 500,30 €	-4%
010114	Subsidio de férias de Natal	149 640,42 €	620 076,07 €	149 640,42 €	149 640,42 €	1 068 997,35 €	-2%	148 410,38 €	587 202,58 €	148 410,38 €	148 410,38 €	1 032 433,73 €	-3%
01011401	Membros dos órgãos autárquicos	5 909,08 €	29 545,39 €	5 909,08 €	5 909,08 €	47 272,62 €	0%	5 909,08 €	29 545,39 €	5 909,08 €	5 909,08 €	47 272,62 €	0%
0101140101	Membros dos órgãos autárquicos	3 806,46 €	19 032,30 €	3 806,46 €	3 806,46 €	30 451,68 €	0%	3 806,46 €	19 032,30 €	3 806,46 €	3 806,46 €	30 451,68 €	0%
0101140102	Membros do Gabinete de Apoio	2 102,62 €	10 513,09 €	2 102,62 €	2 102,62 €	16 820,94 €	0%	2 102,62 €	10 513,09 €	2 102,62 €	2 102,62 €	16 820,94 €	0%
01011402	Pessoal dos Quadros - Regime do Cont. Ind. Trab.	137 311,18 €	558 568,12 €	137 311,18 €	137 311,18 €	970 501,64 €	-2%	136 760,51 €	528 592,88 €	136 760,51 €	136 760,51 €	938 874,40 €	-3%
0101140201	Pessoal em funções	132 915,75 €	553 480,97 €	132 915,75 €	132 915,75 €	952 228,22 €	-2%	129 356,26 €	519 469,69 €	129 356,26 €	129 356,26 €	907 538,46 €	-5%
0101140202	Recrutamento de Pessoal para novos postos trab.	4 568,36 €	4 568,36 €	4 568,36 €	4 568,36 €	18 273,42 €	-10%	7 833,99 €	7 833,99 €	7 833,99 €	7 833,99 €	31 335,94 €	71%
01011404	Pessoal em qualquer outra situação	6 402,89 €	32 014,43 €	6 402,89 €	6 402,89 €	51 223,08 €	0%	5 785,84 €	28 929,19 €	5 785,84 €	5 785,84 €	46 286,70 €	-10%
010115	Remunerações por doença e maternidade/paternidade	25 000,00 €	25 000,00 €	25 000,00 €	25 000,00 €	100 000,00 €	0%	25 000,00 €	25 000,00 €	25 000,00 €	25 000,00 €	100 000,00 €	0%
0102	Abonos variáveis ou eventuais	78 301,21 €	78 301,21 €	67 960,52 €	78 301,21 €	302 864,14 €	-2%	76 427,79 €	76 427,79 €	66 903,04 €	76 427,79 €	296 186,43 €	-2%
010202	Horas extraordinárias	20 000,00 €	20 000,00 €	20 000,00 €	20 000,00 €	80 000,00 €	0%	20 000,00 €	20 000,00 €	20 000,00 €	20 000,00 €	80 000,00 €	0%
01020201	Pessoal dos Quadros - Regime do Cont. Ind. Trab.	20 000,00 €	20 000,00 €	20 000,00 €	20 000,00 €	80 000,00 €	0%	20 000,00 €	20 000,00 €	20 000,00 €	20 000,00 €	80 000,00 €	0%
010204	Ajudas de custo	5 758,22 €	5 758,22 €	5 758,22 €	5 758,22 €	23 032,87 €	0%	5 758,22 €	5 758,22 €	5 758,22 €	5 758,22 €	23 032,87 €	0%
010205	Abono para faltas	8 193,01 €	8 193,01 €	5 795,05 €	8 193,01 €	30 374,08 €	-4%	7 533,47 €	7 533,47 €	5 400,70 €	7 533,47 €	28 001,11 €	-8%
010206	Formação	10 000,00 €	10 000,00 €	10 000,00 €	10 000,00 €	40 000,00 €	0%	10 000,00 €	10 000,00 €	10 000,00 €	10 000,00 €	40 000,00 €	0%
010211	Subsidio de turno	24 668,11 €	24 668,11 €	17 671,39 €	24 668,11 €	91 675,73 €	-4%	23 435,82 €	23 435,82 €	17 063,52 €	23 435,82 €	87 370,99 €	-5%
010212	Indemnizações por cessação de funções	- €	- €	- €	- €	- €	-	- €	- €	- €	- €	- €	-
01021202	Outras	- €	- €	- €	- €	- €	-	- €	- €	- €	- €	- €	-
010213	Outros suplementos e prémios	9 445,37 €	9 445,37 €	9 445,37 €	9 445,37 €	37 781,47 €	0%	9 445,37 €	9 445,37 €	9 445,37 €	9 445,37 €	37 781,47 €	0%
01021302	Outros	9 445,37 €	9 445,37 €	9 445,37 €	9 445,37 €	37 781,47 €	0%	9 445,37 €	9 445,37 €	9 445,37 €	9 445,37 €	37 781,47 €	0%
0103	Segurança social	645 956,35 €	645 956,35 €	756 619,64 €	645 956,35 €	2 694 488,70 €	-1%	635 699,96 €	635 699,96 €	738 871,63 €	635 699,96 €	2 645 971,51 €	-2%
010301	Encargos com a saúde	97 715,90 €	97 715,90 €	97 715,90 €	97 715,90 €	390 863,60 €	0%	97 715,90 €	97 715,90 €	97 715,90 €	97 715,90 €	390 863,60 €	0%
01030101	ADSE - Assistência Doença Servidores Cíveis Estado	97 715,90 €	97 715,90 €	97 715,90 €	97 715,90 €	390 863,60 €	0%	97 715,90 €	97 715,90 €	97 715,90 €	97 715,90 €	390 863,60 €	0%
010303	Subsidio familiar a criança e jovens	7 133,52 €	7 133,52 €	7 133,52 €	7 133,52 €	28 534,09 €	0%	7 133,52 €	7 133,52 €	7 133,52 €	7 133,52 €	28 534,09 €	0%
010304	Outras prestações familiares	6 512,99 €	6 512,99 €	6 512,99 €	6 512,99 €	26 051,96 €	0%	6 512,99 €	6 512,99 €	6 512,99 €	6 512,99 €	26 051,96 €	0%
010305	Contribuições para a segurança social	492 773,99 €	492 773,99 €	600 817,25 €	492 773,99 €	2 079 139,21 €	-2%	482 518,80 €	482 518,80 €	583 065,61 €	482 518,80 €	2 030 622,02 €	-2%
01030501	Assistência na doença dos func. públicos - ADSE	300,00 €	300,00 €	300,00 €	300,00 €	1 200,00 €	0%	300,00 €	300,00 €	300,00 €	300,00 €	1 200,00 €	0%
01030502	Segurança social do pessoal em regime Contrato TFP	459 782,30 €	459 782,30 €	559 984,21 €	459 782,30 €	1 939 331,10 €	-2%	449 516,12 €	449 516,12 €	542 265,54 €	449 516,12 €	1 890 813,91 €	-3%
0103050201	Caixa Geral de Aposentações	300 713,76 €	300 713,76 €	375 224,58 €	300 713,76 €	1 277 365,86 €	-5%	276 338,44 €	276 338,44 €	343 177,38 €	276 338,44 €	1 172 192,72 €	-8%
0103050202	Regime Geral	160 541,84 €	160 541,84 €	180 339,72 €	160 541,84 €	661 965,24 €	4%	174 813,65 €	174 813,65 €	194 180,23 €	174 813,65 €	718 621,19 €	9%
01030503	Outros	32 673,83 €	32 673,83 €	40 586,62 €	32 673,83 €	138 608,11 €	0%	32 673,83 €	32 673,83 €	40 586,62 €	32 673,83 €	138 608,11 €	0%
010306	Acidentes em serviço e doenças profissionais	7 500,00 €	7 500,00 €	7 500,00 €	7 500,00 €	30 000,00 €	0%	7 500,00 €	7 500,00 €	7 500,00 €	7 500,00 €	30 000,00 €	0%
010308	Outras pensões	3 002,26 €	3 002,26 €	3 002,26 €	3 002,26 €	12 009,04 €	0%	3 002,26 €	3 002,26 €	3 002,26 €	3 002,26 €	12 009,04 €	0%
010309	Seguros	25 000,00 €	25 000,00 €	25 000,00 €	25 00								

FUNDO DE APOIO MUNICIPAL

Formulário III - Identificação das necessidades de financiamento

Município:

AVEIRO

Data:

27/07/2016

Quadro A.2 - Despesas por classificação económica - Por Exercício

CE	Despesas	2030						2031					
		1T	2T	3T	4T	Total	Var.	1T	2T	3T	4T	Total	Var.
020102	Combustíveis e lubrificantes	52 630,06 €	85 671,33 €	49 167,26 €	140 457,34 €	327 925,99 €	1%	53 162,26 €	86 537,64 €	49 664,44 €	141 877,65 €	331 241,99 €	1%
02010201	Gasolina	12 489,80 €	22 966,29 €	16 548,98 €	40 277,09 €	92 282,17 €	1%	12 616,10 €	23 198,52 €	16 716,33 €	40 684,38 €	93 215,33 €	1%
02010202	Gasóleo	32 236,74 €	58 873,02 €	32 560,78 €	83 712,56 €	207 383,09 €	1%	32 562,72 €	59 468,35 €	32 890,03 €	84 559,06 €	209 480,16 €	1%
02010299	Outros	7 903,52 €	3 832,02 €	57,50 €	16 467,69 €	28 260,73 €	1%	7 983,44 €	3 270,77 €	58,08 €	16 634,21 €	28 546,50 €	1%
020103	Munições, explosivos e artificios	28,78 €	28,78 €	28,78 €	28,78 €	115,10 €	1%	29,07 €	29,07 €	29,07 €	29,07 €	116,26 €	1%
020104	Limpeza e higiene	6 294,51 €	3 189,82 €	4 888,70 €	13 251,19 €	27 624,22 €	1%	6 358,16 €	3 222,07 €	4 938,14 €	13 385,19 €	27 903,56 €	1%
020105	Alimentação-Refeições confeccionadas	475 325,28 €	437 837,59 €	120 785,26 €	431 591,66 €	1 465 539,79 €	1%	480 131,79 €	442 265,02 €	122 006,65 €	435 955,93 €	1 480 359,39 €	1%
020106	Alimentação-Géneros para confeccionar	214,44 €	130,87 €	- €	- €	345,30 €	1%	216,60 €	132,19 €	- €	- €	348,79 €	1%
020107	Vestuário e artigos pessoais	94 512,24 €	36 852,67 €	- €	21 466,09 €	152 831,01 €	1%	95 467,95 €	37 225,33 €	- €	21 683,16 €	154 376,44 €	1%
020108	Material de escritório	1 157,01 €	4 665,62 €	5 022,97 €	13 210,50 €	24 056,09 €	1%	1 168,71 €	4 712,79 €	5 073,76 €	13 344,09 €	24 299,35 €	1%
020109	Produtos químicos e farmacêuticos	57,55 €	57,55 €	57,55 €	57,55 €	230,20 €	1%	58,13 €	58,13 €	58,13 €	58,13 €	232,53 €	1%
020111	Material de consumo clínico	575,50 €	575,50 €	575,50 €	575,50 €	2 302,02 €	1%	581,32 €	581,32 €	581,32 €	581,32 €	2 325,30 €	1%
020112	Material de transporte-Peças	6 752,84 €	5 898,24 €	5 314,25 €	20 593,48 €	38 558,81 €	1%	6 821,12 €	5 957,89 €	5 367,99 €	20 801,72 €	38 948,72 €	1%
020114	Outro material-Peças	16 166,68 €	21 743,43 €	7 618,53 €	17 201,36 €	62 730,00 €	1%	16 330,16 €	21 963,30 €	7 695,57 €	17 375,30 €	63 364,33 €	1%
020115	Prémios, condecorações e ofertas	1 510,70 €	1 510,70 €	1 510,70 €	1 510,70 €	6 042,80 €	1%	1 525,98 €	1 525,98 €	1 525,98 €	1 525,98 €	6 103,90 €	1%
020116	Mercadorias para Venda	- €	- €	49 384,58 €	8 165,89 €	57 550,46 €	1%	- €	- €	49 883,96 €	8 248,46 €	58 132,42 €	1%
020117	Ferramentas e utensílios	2 815,19 €	423,47 €	831,15 €	2 606,04 €	6 675,85 €	1%	2 843,66 €	427,76 €	839,56 €	2 632,39 €	6 743,36 €	1%
020118	Livros e documentação técnica	- €	- €	- €	1 081,95 €	1 081,95 €	1%	- €	- €	- €	1 092,89 €	1 092,89 €	1%
020119	Artigos honoríficos e de decoração	14,39 €	14,39 €	14,39 €	14,39 €	57,55 €	1%	14,53 €	14,53 €	14,53 €	14,53 €	58,13 €	1%
020120	Material de educação, cultura e recreio	8 140,51 €	8 140,51 €	8 140,51 €	8 140,51 €	32 562,05 €	1%	8 222,83 €	8 222,83 €	8 222,83 €	8 222,83 €	32 891,32 €	1%
020121	Outros bens	91 647,72 €	97 021,95 €	104 607,09 €	199 125,00 €	492 401,76 €	1%	92 574,46 €	98 003,04 €	105 664,89 €	201 138,56 €	497 380,94 €	1%
0202	Aquisição de serviços	1 611 743,48 €	2 240 069,29 €	4 853 248,22 €	3 137 841,88 €	11 842 902,87 €	1%	1 628 041,50 €	2 262 720,97 €	4 902 324,48 €	3 169 571,88 €	11 962 658,83 €	1%
020201	Encargos das instalações	224 597,42 €	334 880,78 €	940 923,85 €	273 406,28 €	1 773 808,33 €	1%	226 868,56 €	338 267,11 €	950 438,51 €	276 170,97 €	1 791 745,16 €	1%
020202	Limpeza e higiene	145 560,98 €	- €	- €	1 523,68 €	144 037,30 €	1%	147 032,90 €	- €	- €	1 539,09 €	145 493,81 €	1%
020203	Conservação de bens	39 014,00 €	42 122,22 €	38 352,53 €	45 656,90 €	165 145,66 €	1%	39 408,71 €	42 548,17 €	38 740,35 €	46 118,58 €	166 815,62 €	1%
020204	Locação de edifícios	3 187,41 €	1 593,71 €	2 390,56 €	3 187,41 €	10 359,08 €	1%	3 219,64 €	1 609,82 €	2 414,73 €	3 219,64 €	10 463,83 €	1%
020206	Locação de material de transporte	- €	3 453,03 €	- €	- €	3 453,03 €	1%	- €	3 487,94 €	- €	- €	3 487,94 €	1%
020208	Locação de outros bens	27 947,38 €	41 266,48 €	42 283,53 €	27 947,38 €	139 444,77 €	1%	28 229,99 €	41 683,77 €	42 711,11 €	28 229,99 €	140 854,84 €	1%
020209	Comunicações	21 932,66 €	20 766,47 €	9 283,37 €	15 694,54 €	67 677,04 €	1%	22 154,45 €	20 976,46 €	9 377,24 €	15 853,24 €	68 361,39 €	1%
020210	Transportes	180,06 €	232 811,77 €	28 399,95 €	21 698,95 €	283 090,72 €	1%	181,88 €	235 165,97 €	28 687,13 €	21 918,37 €	285 953,35 €	1%
020212	Seguros	54 591,02 €	104 100,66 €	39 173,95 €	41 878,08 €	239 743,72 €	1%	55 143,05 €	105 153,33 €	39 570,08 €	42 301,56 €	242 168,02 €	1%
020213	Deslocações e estadas	12 633,94 €	6 144,47 €	2 555,42 €	8 880,17 €	30 213,99 €	1%	12 761,70 €	6 206,60 €	2 581,26 €	8 969,97 €	30 519,52 €	1%
020214	Estudos, pareceres, projectos e consultadoria	132 475,58 €	156 023,72 €	43 144,53 €	188 789,52 €	520 433,35 €	1%	133 815,18 €	157 601,44 €	43 580,81 €	190 698,57 €	525 695,99 €	1%
020215	Formação	- €	5 671,40 €	- €	70 183,56 €	75 854,96 €	1%	- €	5 728,75 €	- €	70 893,26 €	76 622,01 €	1%
020216	Seminários, exposições e similares	- €	6 296,57 €	- €	39 306,41 €	45 602,99 €	1%	- €	6 360,24 €	- €	39 703,88 €	46 064,13 €	1%
020217	Publicidade	5 416,92 €	61 704,92 €	6 362,65 €	43 630,71 €	117 115,19 €	1%	5 471,69 €	62 328,88 €	6 426,98 €	44 071,91 €	118 299,46 €	1%
020218	Vigilância e segurança	- €	28 557,74 €	22 709,38 €	38 665,84 €	89 932,96 €	1%	- €	28 465,51 €	22 939,01 €	39 056,84 €	90 842,36 €	1%
020219	Assistência técnica	28 451,07 €	100 963,11 €	34 108,79 €	77 304,99 €	240 827,97 €	1%	28 738,77 €	101 984,05 €	34 453,70 €	78 086,70 €	243 263,23 €	1%
020220	Outros trabalhos especializados	233 164,86 €	99 352,88 €	157 821,90 €	388 309,73 €	878 649,38 €	1%	235 522,63 €	100 357,55 €	159 417,81 €	392 236,34 €	887 534,32 €	1%
020221	Utilização de infra-estruturas de transportes	1 433,50 €	1 654,06 €	1 179,42 €	1 545,61 €	5 812,60 €	1%	1 448,00 €	1 670,79 €	1 191,35 €	1 561,24 €	5 871,37 €	1%
020224	Encargos de cobrança de receitas	91 718,27 €	355 024,51 €	197 663,35 €	276 401,26 €	920 807,40 €	1%	92 645,73 €	358 614,54 €	199 662,13 €	279 196,24 €	930 118,64 €	1%
020225	Outros serviços	589 438,40 €	637 880,79 €	3 286 895,03 €	1 576 878,21 €	6 090 892,44 €	1%	595 398,83 €	644 129,05 €	3 320 132,26 €	1 592 823,67 €	6 152 483,82 €	1%
02022501	Recolha e Tratamento de Resíduos S. Urbanos	- €	- €	2 145 938,27 €	849 505,43 €	2 995 443,70 €	1%	- €	- €	2 167 638,09 €	858 095,67 €	3 025 733,77 €	1%
02022502	Consumos de Iluminação Pública	444 121,07 €	8 082,93 €	982 399,51 €	343 203,38 €	1 777 807,88 €	1%	448 612,04 €	8 165,68 €	992 333,58 €	346 673,86 €	1 795 785,16 €	1%
02022503	Animação Sócio Cultural, Recreativa e Desportiva	65 322,75 €	53 773,15 €	77 637,78 €	316 789,10 €	513 522,78 €	1%	65 983,30 €	54 316,91 €	78 422,85 €	319 992,48 €	518 715,54 €	1%
02022504	Recolha, Tratamento e Transporte de Efluentes	- €	- €	1 151,01 €	- €	1 151,01 €	1%	- €	- €	1 162,65 €	- €	1 162,65 €	1%
02022599	Outros Serviços	79 994,58 €	575 823,71 €	79 768,47 €	67 380,31 €	802 967,07 €	1%	80 803,49 €	581 646,47 €	80 575,09 €	68 061,66 €	811 086,71 €	1%
03	Juros e outros encargos	- €	285 862,60 €	- €	265 314,44 €	551 177,04 €	-14%	- €	241 867,39 €	- €	221 077,64 €	462 945,04 €	-16%
0301	Juros da dívida pública	- €	285 862,60 €	- €	265 314,44 €	551 177,04 €	-14%	- €	241 867,39 €	- €	221 077,64 €	462 945,04 €	-16%
030102	Socied. e quase socied. não financeira - Públicas	- €	285 783,06 €	- €	265 249,19 €	551 032,25 €	-14%	- €	241 816,43 €	- €	221 040,99 €	462 857,43 €	-16%
03010202	Empréstimos de médio e longo prazos	- €	285 783,06 €	- €	265 249,19 €	551 032,25 €	-14%	- €	241 816,43 €	- €	221 040,99 €	462 857,43 €	-16%
030103	Socied.financ.-Bancos e outras instit. financeiras	- €	79,54 €	- €	65,25 €	144,79 €	-28%	- €	50,96 €	- €	36,65 €	87,61 €	-39%
03010302	Empréstimos de médio e longo prazos	- €	79,54 €	- €	65,25 €	144,79 €	-28%	- €	50,96 €	- €	36,65 €	87,61 €	-39%
0303	Juros de locação financeira	- €	- €	- €	- €	- €	-	- €	- €	- €	- €	- €	-
030301	Terrenos	- €	- €	- €	- €	- €	-	- €	- €	- €	- €	- €	-
0305	Outros juros	- €	- €	- €	- €	- €	-	- €	- €	- €	- €	- €	-
030502	Outros	- €	- €	- €	- €	- €	-	- €	- €	- €	- €	- €	-
04	Transferências correntes	645 548,61 €	1 043 244,78 €	507 918,79 €	1 396 247,68 €	3 592 959,86 €	1%	652 076,43 €	1 053 794,12 €	513 054,89 €	1 410 366,60 €	3 629 292,03 €	1%
0401	Sociedades e quase sociedades não financeiras	77 431,29 €	71 855,61 €	65 664,20 €	69 954,01 €	284 905,11 €	1%	78 214,27 €	72 582,21 €	66 328,20 €	70 661,39 €	287 786,08 €	1%
040101	Públicas	77 431,29 €	71 855,61 €	65 664,20 €	69 954,01 €	284 905,11 €	1%	78 214,27 €	72 582,21 €	66 328,20 €	70 661,39 €	287 786,08 €	1%
04010101	Empresas Públicas Municipais e Intermunicipais	77 431,29 €	71 855,61 €	65 664,20 €	69 954,01 €	284 905,11 €	1%	78 214,27 €	72 582,21 €	66 328,20 €	70 661,39 €	287 786,08 €	1%

FUNDO DE APOIO MUNICIPAL

Formulário III - Identificação das necessidades de financiamento

Município:

AVEIRO

Data:

27/07/2016

Quadro A.2 - Despesas por classificação económica - Por Exercício

CE	Despesas	2030						2031					
		1T	2T	3T	4T	Total	Var.	1T	2T	3T	4T	Total	Var.
0403	Administração central	- €	98 511,18 €	32 837,04 €	106 335,19 €	237 683,41 €	1%	- €	99 507,32 €	33 169,09 €	107 410,46 €	240 086,87 €	1%
040305	Serviços e fundos autónomos	- €	98 511,18 €	32 837,04 €	106 335,19 €	237 683,41 €	1%	- €	99 507,32 €	33 169,09 €	107 410,46 €	240 086,87 €	1%
0405	Administração local	392 891,38 €	358 502,84 €	102 302,28 €	770 316,64 €	1 624 013,13 €	1%	396 864,31 €	362 128,04 €	103 336,76 €	778 106,11 €	1 640 435,22 €	1%
040501	Continente	392 891,38 €	358 502,84 €	102 302,28 €	770 316,64 €	1 624 013,13 €	1%	396 864,31 €	362 128,04 €	103 336,76 €	778 106,11 €	1 640 435,22 €	1%
04050102	Freguesias	362 673,64 €	331 662,37 €	102 302,28 €	655 292,89 €	1 451 931,18 €	1%	366 341,02 €	335 016,16 €	103 336,76 €	661 919,24 €	1 466 613,18 €	1%
04050104	Associações de municípios	30 217,73 €	26 840,47 €	- €	115 023,74 €	172 081,95 €	1%	30 523,30 €	27 111,88 €	- €	116 186,87 €	173 822,05 €	1%
0407	Instituições sem fins lucrativos	175 225,95 €	514 375,15 €	307 115,27 €	378 049,07 €	1 374 765,44 €	1%	176 997,84 €	519 576,54 €	310 220,84 €	381 871,91 €	1 388 667,13 €	1%
040701	Instituições sem fins lucrativos	175 225,95 €	514 375,15 €	307 115,27 €	378 049,07 €	1 374 765,44 €	1%	176 997,84 €	519 576,54 €	310 220,84 €	381 871,91 €	1 388 667,13 €	1%
0408	Famílias	- €	- €	- €	71 592,78 €	71 592,78 €	1%	- €	- €	- €	72 316,72 €	72 316,72 €	1%
040802	Outras	- €	- €	- €	71 592,78 €	71 592,78 €	1%	- €	- €	- €	72 316,72 €	72 316,72 €	1%
05	Subsídios	305 753,04 €	343 172,35 €	305 753,04 €	343 172,35 €	1 297 850,78 €	1%	308 844,83 €	346 642,53 €	308 844,83 €	346 642,53 €	1 310 974,71 €	1%
0501	Sociedades e quase-sociedades não financeiras	305 753,04 €	343 172,35 €	305 753,04 €	343 172,35 €	1 297 850,78 €	1%	308 844,83 €	346 642,53 €	308 844,83 €	346 642,53 €	1 310 974,71 €	1%
050101	Públicas	- €	37 419,31 €	- €	37 419,31 €	74 838,62 €	1%	- €	37 797,70 €	- €	37 797,70 €	75 595,39 €	1%
05010102	Outras	- €	37 419,31 €	- €	37 419,31 €	74 838,62 €	1%	- €	37 797,70 €	- €	37 797,70 €	75 595,39 €	1%
050103	Privadas	305 753,04 €	305 753,04 €	305 753,04 €	305 753,04 €	1 223 012,16 €	1%	308 844,83 €	308 844,83 €	308 844,83 €	308 844,83 €	1 235 379,32 €	1%
06	Outras despesas correntes	158 612,56 €	576 921,09 €	468 702,45 €	495 142,26 €	1 699 378,36 €	1%	160 216,46 €	582 754,94 €	473 441,99 €	500 149,17 €	1 716 562,55 €	1%
0602	Diversas	158 612,56 €	576 921,09 €	468 702,45 €	495 142,26 €	1 699 378,36 €	1%	160 216,46 €	582 754,94 €	473 441,99 €	500 149,17 €	1 716 562,55 €	1%
060201	Impostos e taxas	133 983,79 €	531 742,53 €	422 150,16 €	333 088,47 €	1 420 964,94 €	1%	135 338,64 €	537 119,53 €	426 418,96 €	336 456,68 €	1 435 333,80 €	1%
060203	Outras	24 628,77 €	45 178,57 €	46 552,29 €	45 162,057,79 €	278 413,42 €	1%	24 877,82 €	45 635,41 €	47 023,03 €	163 692,49 €	281 228,75 €	1%
06020301	Outras restituições	6 458,68 €	11 310,10 €	14 153,45 €	86 631,72 €	6 523,39 €	1%	11 424,47 €	14 296,57 €	87 507,74 €	119 752,78 €	1%	
06020302	IVA pago	12 317,65 €	28 843,60 €	25 400,43 €	37 029,15 €	103 590,83 €	1%	12 442,20 €	29 135,27 €	25 572,28 €	37 403,59 €	104 638,35 €	1%
06020304	Serviços bancários	289,70 €	2 883,65 €	2 291,84 €	6 288,63 €	9 553,38 €	1%	292,63 €	2 915,77 €	2 315,01 €	6 750,77 €	9 649,98 €	1%
06020305	Outras	5 562,75 €	4 736,21 €	315,22 €	36 101,08 €	46 715,26 €	1%	5 619,00 €	4 784,11 €	318,40 €	36 466,14 €	47 187,65 €	1%
	DESPESAS DE CAPITAL	3 017 283,36 €	7 557 139,32 €	2 209 431,27 €	9 262 293,92 €	22 046 147,87 €	2%	3 121 375,56 €	7 732 181,67 €	2 278 673,95 €	9 474 942,01 €	22 607 173,19 €	3%
07	Aquisição de bens de capital	2 867 982,56 €	4 828 638,29 €	1 828 157,32 €	5 622 260,68 €	15 147 038,85 €	3%	2 970 565,02 €	5 001 354,70 €	1 893 544,54 €	5 823 365,49 €	15 688 829,75 €	4%
0701	Investimentos	2 867 703,30 €	4 828 359,03 €	1 827 878,06 €	5 621 981,43 €	15 145 921,82 €	3%	2 970 282,94 €	5 001 072,61 €	1 893 262,46 €	5 823 083,41 €	15 687 701,42 €	4%
070101	Terrenos	- €	140 194,75 €	- €	- €	140 194,75 €	3%	- €	145 209,61 €	- €	145 209,61 €	145 209,61 €	4%
070102	Habitaciones	157 719,09 €	157 719,09 €	157 719,09 €	157 719,09 €	630 876,36 €	3%	163 360,81 €	163 360,81 €	163 360,81 €	163 360,81 €	653 443,23 €	4%
07010203	Reparação e beneficiação	157 719,09 €	157 719,09 €	157 719,09 €	157 719,09 €	630 876,36 €	3%	163 360,81 €	163 360,81 €	163 360,81 €	163 360,81 €	653 443,23 €	4%
070103	Edifícios	720 662,16 €	468 473,44 €	929 690,03 €	2 858 087,91 €	4 976 913,54 €	3%	746 440,72 €	485 231,05 €	962 945,65 €	2 960 323,60 €	5 154 941,01 €	4%
07010301	Instalações de serviços	- €	136 276,82 €	247 057,87 €	107 346,92 €	490 681,62 €	3%	- €	141 151,54 €	255 895,29 €	111 186,79 €	506 233,62 €	4%
07010302	Instalações desportivas e recreativas	33 705,10 €	- €	- €	176 587,02 €	210 292,12 €	3%	34 910,76 €	- €	- €	182 903,65 €	217 814,41 €	4%
07010303	Mercados e instalações de fiscalização sanitária	- €	- €	- €	70 097,37 €	70 097,37 €	3%	- €	- €	- €	72 604,80 €	72 604,80 €	4%
07010305	Escolas	375 474,51 €	318 838,99 €	682 632,16 €	725 975,56 €	2 102 921,21 €	3%	388 905,48 €	330 244,07 €	707 050,36 €	751 944,18 €	2 178 144,09 €	4%
07010307	Outros	311 482,54 €	13 357,63 €	- €	1 778 081,04 €	2 102 921,21 €	3%	322 624,48 €	13 835,44 €	- €	1 841 684,17 €	2 178 144,09 €	4%
070104	Construções diversas	1 686 056,71 €	3 911 709,24 €	726 678,74 €	2 428 386,35 €	8 752 831,04 €	3%	1 746 368,07 €	4 051 633,65 €	752 672,51 €	2 515 251,33 €	9 065 925,57 €	4%
07010401	Viadutos, arruamentos e obras complementares	1 457 058,00 €	2 435 075,43 €	- €	1 771 559,13 €	5 663 692,56 €	3%	1 509 177,92 €	2 522 179,69 €	- €	1 834 928,96 €	5 866 286,57 €	4%
07010402	Sistemas de drenagem de águas residuais	35 048,69 €	35 048,69 €	35 048,69 €	35 048,69 €	140 194,75 €	3%	36 302,40 €	36 302,40 €	36 302,40 €	36 302,40 €	145 209,61 €	4%
07010404	Iluminação pública	- €	- €	3 439,36 €	45 628,80 €	49 068,16 €	3%	- €	- €	3 562,39 €	47 260,98 €	50 823,36 €	4%
07010405	Parques e jardins	39 596,22 €	27 326,57 €	- €	115 330,38 €	182 253,17 €	3%	41 012,60 €	28 304,06 €	- €	119 455,82 €	188 772,49 €	4%
07010406	Instalações desportivas e recreativas	35 048,69 €	35 048,69 €	35 048,69 €	35 048,69 €	140 194,75 €	3%	36 302,40 €	36 302,40 €	36 302,40 €	36 302,40 €	145 209,61 €	4%
07010409	Sinalização e trânsito	70 097,37 €	70 097,37 €	70 097,37 €	70 097,37 €	280 389,50 €	3%	72 604,80 €	72 604,80 €	72 604,80 €	290 419,21 €	290 419,21 €	4%
07010410	Infraestrut. para distribuição energia eléctrica	- €	- €	- €	49 068,16 €	49 068,16 €	3%	- €	- €	- €	50 823,36 €	50 823,36 €	4%
07010413	Outros	49 207,75 €	1 309 112,48 €	583 044,63 €	306 605,13 €	2 247 970,00 €	3%	50 967,94 €	1 355 940,30 €	603 900,52 €	3 175 722,60 €	2 328 381,36 €	4%
070106	Material de transporte	- €	123 701,25 €	- €	86 590,87 €	210 292,12 €	3%	- €	128 126,12 €	- €	89 688,29 €	217 814,41 €	4%
07010602	Outro	- €	123 701,25 €	- €	86 590,87 €	210 292,12 €	3%	- €	128 126,12 €	- €	89 688,29 €	217 814,41 €	4%
070107	Equipamento de informática	53 176,92 €	1 063,37 €	5 022,50 €	10 234,58 €	70 097,37 €	3%	55 700,56 €	1 101,41 €	5 202,16 €	10 600,68 €	72 604,80 €	4%
070108	Software informático	140 194,75 €	- €	- €	- €	140 194,75 €	3%	145 209,61 €	- €	- €	- €	145 209,61 €	4%
070109	Equipamento administrativo	- €	7 009,74 €	- €	- €	7 009,74 €	3%	- €	7 260,48 €	- €	- €	7 260,48 €	4%
070110	Equipamento básico	107 874,56 €	18 138,39 €	8 715,13 €	75 564,04 €	210 292,12 €	3%	111 733,31 €	18 787,21 €	9 026,88 €	78 267,01 €	217 814,41 €	4%
07011002	Outro	107 874,56 €	18 138,39 €	8 715,13 €	75 564,04 €	210 292,12 €	3%	111 733,31 €	18 787,21 €	9 026,88 €	78 267,01 €	217 814,41 €	4%
070111	Ferramentas e utensílios	1 366,53 €	- €	- €	5 346,01 €	7 009,74 €	3%	1 415,41 €	307,83 €	- €	5 537,24 €	7 260,48 €	4%
070113	Investimentos incorpóreos	52,57 €	52,57 €	52,57 €	52,57 €	210,29 €	3%	54,45 €	54,45 €	54,45 €	54,45 €	217,81 €	4%
0702	Locação financeira	- €	- €	- €	- €	- €	- €	- €	- €	- €	- €	- €	- €
070201	Terrenos	- €	- €	- €	- €	- €	- €	- €	- €	- €	- €	- €	- €
0703	Bens de domínio público	279,26 €	279,26 €	279,26 €	279,26 €	1 117,03 €	1%	282,08 €	282,08 €	282,08 €	282,08 €	1 128,33 €	1%
070306	Outros bens de domínio público	279,26 €	279,26 €	279,26 €	279,26 €	1 117,03 €	1%	282,08 €	282,08 €	282,08 €	282,08 €	1 128,33 €	1%
08	Transferências de capital	134 434,81 €	212 325,04 €	366 407,95 €	1 123 842,96 €	1 837 010,76 €	1%	135 794,22 €	214 472,08 €	370 113,09 €	1 135 207,		

FUNDO DE APOIO MUNICIPAL**Formulário III - Identificação das necessidades de financiamento**

Município:

AVEIRO

Data:

27/07/2016

Quadro A.2 - Despesas por classificação económica - Por Exercício

CE	Despesas	2030						2031					
		1T	2T	3T	4T	Total	Var.	1T	2T	3T	4T	Total	Var.
08050104	Associações de municípios	71 938,08 €	71 938,08 €	71 938,08 €	71 938,08 €	287 752,31 €	1%	72 665,52 €	72 665,52 €	72 665,52 €	72 665,52 €	290 662,08 €	1%
0807	Instituições sem fins lucrativos	62 496,73 €	93 745,09 €	294 469,87 €	182 343,39 €	633 055,09 €	1%	63 128,70 €	94 693,05 €	297 447,57 €	184 187,26 €	639 456,57 €	1%
080701	Instituições sem fins lucrativos	62 496,73 €	93 745,09 €	294 469,87 €	182 343,39 €	633 055,09 €	1%	63 128,70 €	94 693,05 €	297 447,57 €	184 187,26 €	639 456,57 €	1%
09	Activos financeiros	- €	- €	- €	- €	- €	-	- €	- €	- €	- €	- €	-
0908	Unidades de participação	- €	- €	- €	- €	- €	-	- €	- €	- €	- €	- €	-
090802	Socied. e quase socied.não financeiras-Públicas	- €	- €	- €	- €	- €	-	- €	- €	- €	- €	- €	-
10	Passivos financeiros	- €	2 501 309,99 €	- €	2 501 324,28 €	5 002 634,28 €	0%	- €	2 501 338,57 €	- €	2 501 352,88 €	5 002 691,46 €	0%
1006	Empréstimos a médio e longo prazos	- €	2 501 309,99 €	- €	2 501 324,28 €	5 002 634,28 €	0%	- €	2 501 338,57 €	- €	2 501 352,88 €	5 002 691,46 €	0%
100602	Socied. e quase socied. não financeiras - Públicas	- €	2 484 769,96 €	- €	2 484 769,96 €	4 969 539,93 €	0%	- €	2 484 769,96 €	- €	2 484 769,96 €	4 969 539,93 €	0%
100603	Socied.financ.-Bancos e outras instit. financeiras	- €	16 540,03 €	- €	16 554,32 €	33 094,35 €	0%	- €	16 568,61 €	- €	16 582,92 €	33 151,53 €	0%
11	Outras despesas de Capital	14 866,00 €	14 866,00 €	14 866,00 €	14 866,00 €	59 463,99 €	1%	15 016,32 €	15 016,32 €	15 016,32 €	15 016,32 €	60 065,29 €	1%
1102	Diversas	14 866,00 €	14 866,00 €	14 866,00 €	14 866,00 €	59 463,99 €	1%	15 016,32 €	15 016,32 €	15 016,32 €	15 016,32 €	60 065,29 €	1%
110201	Restituições	14 866,00 €	14 866,00 €	14 866,00 €	14 866,00 €	59 463,99 €	1%	15 016,32 €	15 016,32 €	15 016,32 €	15 016,32 €	60 065,29 €	1%
	Total das despesas	9 423 805,80 €	16 174 471,98 €	11 671 801,10 €	18 762 925,22 €	56 033 004,09 €	1%	9 505 035,08 €	16 265 720,86 €	11 744 406,49 €	18 937 078,48 €	56 452 240,92 €	1%

FUNDO DE APOIO MUNICIPAL

Formulário III - Identificação das necessidades de financiamento

Município:

AVEIRO

Data:

27/07/2016

Quadro A.2 - Despesas por classificação económica - Por Exercício

CE	Despesas	2032						2033					
		1T	2T	3T	4T	Total	Var.	1T	2T	3T	4T	Total	Var.
	Despesas correntes	6 372 340,45 €	8 466 049,73 €	9 481 209,87 €	9 435 466,70 €	33 755 066,75 €	0%	6 385 529,07 €	8 428 830,90 €	9 523 502,98 €	9 433 633,45 €	33 771 496,40 €	0%
01	Despesas com o pessoal	2 799 983,41 €	3 210 481,55 €	2 848 430,37 €	2 799 983,41 €	11 658 878,75 €	-2%	2 777 048,20 €	3 167 382,90 €	2 823 652,52 €	2 777 048,20 €	11 545 131,82 €	-1%
0101	Remunerações certas e permanentes	2 096 417,58 €	2 506 915,72 €	2 057 641,10 €	2 096 417,58 €	8 757 391,98 €	-2%	2 077 649,87 €	2 467 984,57 €	2 040 627,15 €	2 077 649,87 €	8 663 911,45 €	-1%
010101	Titulares órgãos soberania e memb. órgãos autárq.	70 908,93 €	70 908,93 €	70 908,93 €	70 908,93 €	283 635,72 €	0%	70 908,93 €	70 908,93 €	70 908,93 €	70 908,93 €	283 635,72 €	0%
01010101	Membros dos Órgãos Autárquicos	45 677,52 €	45 677,52 €	45 677,52 €	45 677,52 €	182 710,08 €	0%	45 677,52 €	45 677,52 €	45 677,52 €	45 677,52 €	182 710,08 €	0%
01010102	Membros do Gabinete de Apoio	25 231,41 €	25 231,41 €	25 231,41 €	25 231,41 €	100 925,64 €	0%	25 231,41 €	25 231,41 €	25 231,41 €	25 231,41 €	100 925,64 €	0%
010104	Pessoal quadros-Regime contrato indivíd. trabalho	1 602 132,98 €	1 602 132,98 €	1 602 132,98 €	1 602 132,98 €	6 408 531,93 €	-2%	1 587 204,02 €	1 587 204,02 €	1 587 204,02 €	1 587 204,02 €	6 348 816,06 €	-1%
01010401	Pessoal em funções	1 571 581,82 €	1 571 581,82 €	1 571 581,82 €	1 571 581,82 €	6 286 327,29 €	1%	1 540 354,85 €	1 540 354,85 €	1 540 354,85 €	1 540 354,85 €	6 161 419,41 €	-2%
01010402	Alterações obrigatórias de posicionamento remun.	- €	- €	- €	- €	- €	-100%	22 275,17 €	22 275,17 €	22 275,17 €	22 275,17 €	89 100,70 €	-
01010404	Recrutamento de pessoal para novos postos trab.	30 551,16 €	30 551,16 €	30 551,16 €	30 551,16 €	122 204,64 €	-35%	24 573,99 €	24 573,99 €	24 573,99 €	24 573,99 €	98 295,96 €	-20%
010108	Pessoal aguardando aposentação	2 500,00 €	2 500,00 €	2 500,00 €	2 500,00 €	10 000,00 €	0%	2 500,00 €	2 500,00 €	2 500,00 €	2 500,00 €	10 000,00 €	0%
010109	Pessoal em qualquer outra situação	88 261,89 €	88 261,89 €	88 261,89 €	88 261,89 €	353 047,56 €	-6%	88 261,89 €	88 261,89 €	88 261,89 €	88 261,89 €	353 047,56 €	0%
010111	Representação	17 455,95 €	17 455,95 €	17 455,95 €	17 455,95 €	69 823,80 €	0%	16 871,55 €	16 871,55 €	16 871,55 €	16 871,55 €	67 486,20 €	-3%
010113	Subsidio de refeição	139 765,79 €	139 765,79 €	100 989,31 €	139 765,79 €	520 286,69 €	-2%	136 873,17 €	136 873,17 €	99 850,45 €	136 873,17 €	510 469,96 €	-2%
01011301	Membros dos Órgãos Autárquicos	2 536,38 €	2 536,38 €	1 690,92 €	2 536,38 €	9 300,06 €	0%	2 536,38 €	2 536,38 €	1 690,92 €	2 536,38 €	9 300,06 €	0%
0101130101	Membros dos Órgãos Autárquicos	1 409,10 €	1 409,10 €	939,40 €	1 409,10 €	5 166,70 €	0%	1 409,10 €	1 409,10 €	939,40 €	1 409,10 €	5 166,70 €	0%
0101130102	Membros do Gabinete de Apoio	1 127,28 €	1 127,28 €	751,52 €	1 127,28 €	4 133,36 €	0%	1 127,28 €	1 127,28 €	751,52 €	1 127,28 €	4 133,36 €	0%
01011302	Pessoal dos Quadros - Regime do Cont. Ind. Trab.	124 839,67 €	124 839,67 €	91 000,66 €	124 839,67 €	465 519,67 €	-2%	121 948,08 €	121 948,08 €	89 858,71 €	121 948,08 €	455 702,94 €	-2%
0101130201	Pessoal em funções	121 943,62 €	121 943,62 €	87 805,40 €	121 943,62 €	453 636,26 €	-2%	119 762,20 €	119 762,20 €	87 632,95 €	119 762,20 €	446 919,55 €	-1%
0101130202	Recrutamento de Pessoal para novos postos trab.	2 970,85 €	2 970,85 €	2 970,85 €	2 970,85 €	11 883,41 €	-21%	2 195,85 €	2 195,85 €	2 195,85 €	2 195,85 €	8 783,39 €	-26%
01011304	Pessoal em qualquer outra situação	12 400,08 €	12 400,08 €	8 266,72 €	12 400,08 €	45 466,96 €	-2%	12 400,08 €	12 400,08 €	8 266,72 €	12 400,08 €	45 466,96 €	0%
010114	Subsidio de férias de Natal	150 392,04 €	560 890,17 €	150 392,04 €	150 392,04 €	1 012 066,29 €	-2%	150 030,31 €	540 365,01 €	150 030,31 €	150 030,31 €	990 455,95 €	-2%
01011401	Membros dos órgãos autárquicos	5 909,08 €	29 545,39 €	5 909,08 €	5 909,08 €	47 272,62 €	0%	5 909,08 €	29 545,39 €	5 909,08 €	5 909,08 €	47 272,62 €	0%
0101140101	Membros dos órgãos autárquicos	3 806,46 €	19 032,30 €	3 806,46 €	3 806,46 €	30 451,68 €	0%	3 806,46 €	19 032,30 €	3 806,46 €	3 806,46 €	30 451,68 €	0%
0101140102	Membros do Gabinete de Apoio	2 102,62 €	10 513,09 €	2 102,62 €	2 102,62 €	16 820,94 €	0%	2 102,62 €	10 513,09 €	2 102,62 €	2 102,62 €	16 820,94 €	0%
01011402	Pessoal dos Quadros - Regime do Cont. Ind. Trab.	139 125,58 €	504 631,67 €	139 125,58 €	139 125,58 €	922 008,43 €	-2%	138 766,78 €	484 097,74 €	138 766,78 €	138 766,78 €	900 398,09 €	-2%
0101140201	Pessoal em funções	132 616,31 €	503 792,05 €	132 616,31 €	132 616,31 €	901 640,99 €	-1%	134 472,24 €	480 598,71 €	134 472,24 €	134 472,24 €	884 015,43 €	-2%
0101140202	Recrutamento de Pessoal para novos postos trab.	5 091,86 €	5 091,86 €	5 091,86 €	5 091,86 €	20 367,44 €	-35%	4 095,67 €	4 095,67 €	4 095,67 €	4 095,67 €	16 382,66 €	-20%
01011404	Pessoal em qualquer outra situação	5 348,16 €	26 740,78 €	5 348,16 €	5 348,16 €	42 785,24 €	-8%	5 348,16 €	26 740,78 €	5 348,16 €	5 348,16 €	42 785,24 €	0%
010115	Remunerações por doença e maternidade/paternidade	25 000,00 €	25 000,00 €	25 000,00 €	25 000,00 €	100 000,00 €	0%	25 000,00 €	25 000,00 €	25 000,00 €	25 000,00 €	100 000,00 €	0%
0102	Abonos variáveis ou eventuais	76 129,94 €	76 129,94 €	67 155,30 €	76 129,94 €	295 545,13 €	0%	75 753,59 €	75 753,59 €	67 809,77 €	75 753,59 €	295 070,53 €	0%
010202	Horas extraordinárias	20 000,00 €	20 000,00 €	20 000,00 €	20 000,00 €	80 000,00 €	0%	20 000,00 €	20 000,00 €	20 000,00 €	20 000,00 €	80 000,00 €	0%
01020201	Pessoal dos Quadros - Regime do Cont. Ind. Trab.	20 000,00 €	20 000,00 €	20 000,00 €	20 000,00 €	80 000,00 €	0%	20 000,00 €	20 000,00 €	20 000,00 €	20 000,00 €	80 000,00 €	0%
010204	Ajudas de custo	5 758,22 €	5 758,22 €	5 758,22 €	5 758,22 €	23 032,87 €	0%	5 758,22 €	5 758,22 €	5 758,22 €	5 758,22 €	23 032,87 €	0%
010205	Abono para falhas	7 523,34 €	7 523,34 €	5 431,10 €	7 523,34 €	28 001,11 €	0%	7 341,63 €	7 341,63 €	5 501,62 €	7 341,63 €	27 526,51 €	-2%
010206	Formação	10 000,00 €	10 000,00 €	10 000,00 €	10 000,00 €	40 000,00 €	0%	10 000,00 €	10 000,00 €	10 000,00 €	10 000,00 €	40 000,00 €	0%
010211	Subsidio de turno	23 186,53 €	23 186,53 €	17 170,10 €	23 186,53 €	86 729,69 €	-1%	23 068,71 €	23 068,71 €	17 523,55 €	23 068,71 €	86 729,69 €	0%
010212	Indemnizações por cessação de funções	- €	- €	- €	- €	- €	-	- €	- €	- €	- €	- €	-
01021202	Outras	- €	- €	- €	- €	- €	-	- €	- €	- €	- €	- €	-
010213	Outros suplementos e prémios	9 445,37 €	9 445,37 €	9 445,37 €	9 445,37 €	37 781,47 €	0%	9 445,37 €	9 445,37 €	9 445,37 €	9 445,37 €	37 781,47 €	0%
01021302	Outros	9 445,37 €	9 445,37 €	9 445,37 €	9 445,37 €	37 781,47 €	0%	9 445,37 €	9 445,37 €	9 445,37 €	9 445,37 €	37 781,47 €	0%
0103	Segurança social	627 435,89 €	627 435,89 €	723 633,97 €	627 435,89 €	2 605 941,64 €	-2%	623 644,74 €	623 644,74 €	715 215,60 €	623 644,74 €	2 586 149,84 €	-1%
010301	Encargos com a saúde	97 715,90 €	97 715,90 €	97 715,90 €	97 715,90 €	390 863,60 €	0%	97 715,90 €	97 715,90 €	97 715,90 €	97 715,90 €	390 863,60 €	0%
01030101	ADSE - Assistência Doença Servidores Cívís Estado	97 715,90 €	97 715,90 €	97 715,90 €	97 715,90 €	390 863,60 €	0%	97 715,90 €	97 715,90 €	97 715,90 €	97 715,90 €	390 863,60 €	0%
010303	Subsidio familiar a criança e jovens	7 133,52 €	7 133,52 €	7 133,52 €	7 133,52 €	28 534,09 €	0%	7 133,52 €	7 133,52 €	7 133,52 €	7 133,52 €	28 534,09 €	0%
010304	Outras prestações familiares	6 512,99 €	6 512,99 €	6 512,99 €	6 512,99 €	26 051,96 €	0%	6 512,99 €	6 512,99 €	6 512,99 €	6 512,99 €	26 051,96 €	0%
010305	Contribuições para a segurança social	474 155,07 €	474 155,07 €	568 126,94 €	474 155,07 €	1 990 592,15 €	-2%	470 337,66 €	470 337,66 €	559 787,37 €	470 337,66 €	1 970 800,34 €	-1%
01030501	Assistência na doença dos func. públicos - ADSE	300,00 €	300,00 €	300,00 €	300,00 €	1 200,00 €	0%	300,00 €	300,00 €	300,00 €	300,00 €	1 200,00 €	0%
01030502	Segurança social do pessoal em regime Contrato TFP	441 146,90 €	441 146,90 €	527 343,34 €	441 146,90 €	1 850 784,04 €	-2%	437 323,07 €	437 323,07 €	519 023,01 €	437 323,07 €	1 830 992,23 €	-1%
0103050201	Caixa Geral de Aposentações	259 855,56 €	259 855,56 €	321 804,75 €	259 855,56 €	1 101 371,44 €	-6%	248 339,06 €	248 339,06 €	306 340,43 €	248 339,06 €	1 051 357,60 €	-5%
0103050202	Regime Geral	182 804,94 €	182 804,94 €	200 997,79 €	182 804,94 €	749 412,60 €	4%	190 481,43 €	190 481,43 €	208 190,25 €	190 481,43 €	779 634,64 €	4%
01030503	Outros	32 673,83 €	32 673,83 €	40 586,62 €	32 673,83 €	138 608,11 €	0%	32 673,83 €	32 673,83 €	40 586,62 €	32 673,83 €	138 608,11 €	0%
010306	Acidentes em serviço e doenças profissionais	7 500,00 €	7 500,00 €	7 500,00 €	7 500,00 €	30 000,00 €	0%	7 500,00 €	7 500,00 €	7 500,00 €	7 500,00 €	30 000,00 €	0%
010308	Outras pensões	3 002,26 €	3 002,26 €	3 002,26 €	3 002,26 €	12 009,04 €	0%	3 002,26 €	3 002,26 €	3 002,26 €	3 002,26 €	12 009,04 €	0%
010309	Seguros	25 000,00 €	25 000,00 €	25 000,00 €	25 000,00 €								

FUNDO DE APOIO MUNICIPAL

Formulário III - Identificação das necessidades de financiamento

Município:

AVEIRO

Data:

27/07/2016

Quadro A.2 - Despesas por classificação económica - Por Exercício

CE	Despesas	2032						2033					
		1T	2T	3T	4T	Total	Var.	1T	2T	3T	4T	Total	Var.
020102	Combustíveis e lubrificantes	53 699,84 €	87 412,71 €	50 166,65 €	143 312,32 €	334 591,52 €	1%	54 242,86 €	88 296,63 €	50 673,93 €	144 761,50 €	337 974,93 €	1%
02010201	Gasolina	12 743,68 €	23 433,11 €	16 885,36 €	41 095,78 €	94 157,93 €	1%	12 872,54 €	23 670,06 €	17 056,11 €	41 511,34 €	95 110,05 €	1%
02010202	Gasóleo	32 891,99 €	60 069,69 €	33 222,62 €	85 414,13 €	211 598,43 €	1%	60 677,12 €	33 558,57 €	86 277,84 €	213 738,12 €	1%	
02010299	Outros	8 064,17 €	3 909,91 €	58,67 €	16 802,42 €	28 835,17 €	1%	8 145,72 €	3 949,45 €	59,26 €	16 972,32 €	29 126,75 €	1%
020103	Munições, explosivos e artificios	29,36 €	29,36 €	29,36 €	117,44 €	117,44 €	1%	29,66 €	29,66 €	29,66 €	118,63 €	118,63 €	1%
020104	Limpeza e higiene	6 422,46 €	3 254,66 €	4 988,07 €	13 520,54 €	28 185,72 €	1%	6 487,40 €	3 287,57 €	5 038,51 €	13 657,26 €	28 470,74 €	1%
020105	Alimentação-Refeições confeccionadas	484 986,91 €	446 737,22 €	123 240,38 €	440 364,34 €	1 495 328,85 €	1%	489 891,12 €	451 254,65 €	124 486,60 €	444 817,32 €	1 510 449,69 €	1%
020106	Alimentação-Géneros para confeccionar	218,60 €	133,53 €	- €	- €	352,32 €	1%	221,01 €	134,88 €	- €	- €	355,88 €	1%
020107	Vestuário e artigos pessoais	96 433,33 €	37 601,75 €	- €	21 902,42 €	155 937,50 €	1%	97 408,47 €	37 981,98 €	- €	22 123,90 €	157 514,35 €	1%
020108	Material de escritório	1 180,53 €	4 760,45 €	5 125,07 €	13 479,02 €	24 545,07 €	1%	1 192,47 €	4 808,59 €	5 176,89 €	13 615,32 €	24 793,27 €	1%
020109	Produtos químicos e farmacêuticos	58,72 €	58,72 €	58,72 €	58,72 €	234,88 €	1%	59,31 €	59,31 €	59,31 €	59,31 €	237,26 €	1%
020111	Material de consumo clínico	587,20 €	587,20 €	587,20 €	587,20 €	2 348,81 €	1%	593,14 €	593,14 €	593,14 €	593,14 €	2 372,56 €	1%
020112	Material de transporte-Peças	6 890,10 €	6 018,13 €	5 422,27 €	21 012,07 €	39 342,57 €	1%	6 959,77 €	6 078,99 €	5 477,10 €	21 224,54 €	39 740,40 €	1%
020114	Outro material-Peças	16 495,29 €	22 185,40 €	7 773,39 €	17 551,00 €	64 005,08 €	1%	16 662,10 €	22 409,74 €	7 851,99 €	17 728,47 €	64 652,30 €	1%
020115	Prémios, condecorações e ofertas	1 541,41 €	1 541,41 €	1 541,41 €	1 541,41 €	6 165,63 €	1%	1 556,99 €	1 556,99 €	1 556,99 €	1 556,99 €	6 227,97 €	1%
020116	Mercadorias para Venda	- €	- €	50 388,38 €	8 331,87 €	58 720,25 €	1%	- €	- €	50 897,91 €	8 416,12 €	59 314,03 €	1%
020117	Ferramentas e utensílios	2 872,41 €	432,08 €	848,05 €	2 659,01 €	6 811,55 €	1%	2 901,46 €	436,45 €	856,62 €	2 685,90 €	6 880,43 €	1%
020118	Livros e documentação técnica	- €	- €	- €	1 103,94 €	1 103,94 €	1%	- €	- €	- €	1 115,10 €	1 115,10 €	1%
020119	Artigos honoríficos e de decoração	14,68 €	14,68 €	14,68 €	14,68 €	58,72 €	1%	14,83 €	14,83 €	14,83 €	14,83 €	59,31 €	1%
020120	Material de educação, cultura e recreio	8 305,98 €	8 305,98 €	8 305,98 €	8 305,98 €	33 223,92 €	1%	8 389,97 €	8 389,97 €	8 389,97 €	8 389,97 €	33 559,88 €	1%
020121	Outros bens	93 510,58 €	98 994,05 €	106 733,37 €	203 172,48 €	502 410,48 €	1%	94 456,16 €	99 995,08 €	107 812,67 €	205 226,97 €	507 490,88 €	1%
0202	Aquisição de serviços	1 644 504,33 €	2 285 601,70 €	4 951 897,00 €	3 201 622,73 €	12 083 625,77 €	1%	1 661 133,63 €	2 308 713,81 €	5 001 970,81 €	3 233 997,69 €	12 205 815,94 €	1%
020201	Encargos das instalações	229 162,67 €	341 687,68 €	960 049,39 €	278 963,63 €	1 809 863,26 €	1%	231 479,97 €	345 142,84 €	969 757,45 €	281 784,52 €	1 828 164,78 €	1%
020202	Limpeza e higiene	148 519,70 €	- €	- €	1 554,65 €	146 965,05 €	1%	150 021,54 €	- €	- €	1 570,37 €	148 451,17 €	1%
020203	Conservação de bens	39 807,02 €	42 978,41 €	39 132,10 €	46 584,93 €	168 502,46 €	1%	40 209,55 €	43 413,01 €	39 527,80 €	47 056,00 €	170 206,37 €	1%
020204	Locação de edifícios	3 252,20 €	1 626,10 €	2 439,15 €	3 252,20 €	10 569,65 €	1%	3 285,08 €	1 642,54 €	2 463,81 €	3 285,08 €	10 676,53 €	1%
020206	Locação de material de transporte	- €	3 523,22 €	- €	- €	3 523,22 €	1%	- €	3 558,84 €	- €	- €	3 558,84 €	1%
020208	Locação de outros bens	28 515,45 €	42 105,27 €	43 143,00 €	28 515,45 €	142 279,17 €	1%	28 803,80 €	42 531,04 €	43 579,27 €	28 803,80 €	143 717,91 €	1%
020209	Comunicações	22 378,47 €	21 188,58 €	9 472,07 €	16 013,55 €	69 052,67 €	1%	22 604,76 €	21 402,84 €	9 567,85 €	16 175,48 €	69 750,93 €	1%
020210	Transportes	183,71 €	237 543,98 €	28 977,22 €	22 140,01 €	288 844,92 €	1%	185,57 €	239 946,04 €	29 270,24 €	22 363,89 €	291 765,74 €	1%
020212	Seguros	55 700,66 €	106 216,64 €	39 970,22 €	42 729,31 €	244 616,83 €	1%	56 263,90 €	107 290,71 €	40 374,40 €	43 161,39 €	247 090,41 €	1%
020213	Deslocações e estadas	12 890,74 €	6 269,36 €	2 607,36 €	9 060,67 €	30 828,13 €	1%	13 021,09 €	6 332,72 €	2 633,72 €	9 152,29 €	31 139,87 €	1%
020214	Estudos, pareceres, projectos e consultadoria	135 168,32 €	159 195,11 €	44 021,50 €	192 626,92 €	531 011,86 €	1%	136 535,15 €	160 804,90 €	44 466,65 €	194 574,77 €	536 381,47 €	1%
020215	Formação	- €	5 786,68 €	- €	71 610,14 €	77 396,82 €	1%	- €	5 845,19 €	- €	72 334,26 €	78 179,46 €	1%
020216	Seminários, exposições e similares	- €	6 424,56 €	- €	40 105,37 €	46 529,93 €	1%	- €	6 489,52 €	- €	40 510,92 €	47 000,44 €	1%
020217	Publicidade	5 527,02 €	62 959,15 €	6 491,97 €	44 517,57 €	119 495,71 €	1%	5 582,91 €	63 595,80 €	6 557,62 €	44 967,73 €	120 704,06 €	1%
020218	Vigilância e segurança	- €	29 138,21 €	23 170,98 €	39 451,78 €	91 760,96 €	1%	- €	29 432,86 €	23 405,28 €	39 850,72 €	92 688,86 €	1%
020219	Assistência técnica	29 029,38 €	103 015,32 €	34 802,10 €	78 876,32 €	245 723,12 €	1%	29 322,93 €	104 057,02 €	35 154,02 €	79 673,92 €	248 207,88 €	1%
020220	Outros trabalhos especializados	237 904,25 €	101 372,37 €	161 029,85 €	396 202,65 €	896 509,11 €	1%	240 309,95 €	102 397,45 €	162 658,19 €	400 209,07 €	905 574,65 €	1%
020221	Utilização de infra-estruturas de transportes	1 462,64 €	1 687,68 €	1 203,40 €	1 577,03 €	5 930,75 €	1%	1 477,43 €	1 704,75 €	1 215,57 €	1 592,97 €	5 990,72 €	1%
020224	Encargos de cobrança de receitas	93 582,57 €	362 240,86 €	201 681,12 €	282 019,49 €	939 524,04 €	1%	94 528,88 €	365 903,86 €	203 720,53 €	284 871,28 €	949 024,55 €	1%
020225	Outros serviços	601 419,53 €	650 642,51 €	3 353 705,59 €	1 608 930,38 €	6 214 698,01 €	1%	607 5011,1 €	657 221,84 €	3 387 618,41 €	1 625 199,96 €	6 277 541,32 €	1%
02022501	Recolha e Tratamento de Resíduos S. Urbanos	- €	- €	2 189 557,35 €	866 772,77 €	3 056 330,12 €	1%	- €	- €	2 211 698,25 €	875 537,62 €	3 087 235,87 €	1%
02022502	Consumos de Iluminação Pública	453 148,43 €	8 248,25 €	1 002 368,10 €	350 179,45 €	1 813 944,22 €	1%	457 730,68 €	8 331,65 €	1 012 504,09 €	353 720,48 €	1 832 286,90 €	1%
02022503	Animação Sócio Cultural, Recreativa e Desportiva	66 650,52 €	54 866,16 €	79 215,87 €	323 228,26 €	523 960,82 €	1%	67 324,50 €	55 420,97 €	80 016,90 €	326 496,76 €	529 259,13 €	1%
02022504	Recolha, Tratamento e Transporte de Efluentes	- €	- €	1 174,41 €	- €	1 174,41 €	1%	- €	- €	1 186,28 €	- €	1 186,28 €	1%
02022599	Outros Serviços	81 620,58 €	587 528,10 €	81 389,87 €	68 749,90 €	819 288,45 €	1%	82 445,93 €	593 469,21 €	82 212,89 €	69 445,10 €	827 573,14 €	1%
03	Juros e outros encargos	- €	199 134,26 €	- €	176 832,80 €	375 967,05 €	-19%	- €	153 883,18 €	- €	132 624,60 €	286 507,78 €	-24%
0301	Juros da dívida pública	- €	199 134,26 €	- €	176 832,80 €	375 967,05 €	-19%	- €	153 883,18 €	- €	132 624,60 €	286 507,78 €	-24%
030102	Socied. e quase socied. não financeira - Públicas	- €	198 936,90 €	- €	176 832,80 €	375 769,69 €	-19%	- €	153 883,18 €	- €	132 624,60 €	286 507,78 €	-24%
03010202	Empréstimos de médio e longo prazos	- €	198 936,90 €	- €	176 832,80 €	375 769,69 €	-19%	- €	153 883,18 €	- €	132 624,60 €	286 507,78 €	-24%
030103	Socied.financ.-Bancos e outras instit. financeiras	- €	197,36 €	- €	- €	197,36 €	125%	- €	- €	- €	- €	- €	-100%
03010302	Empréstimos de médio e longo prazos	- €	197,36 €	- €	- €	197,36 €	125%	- €	- €	- €	- €	- €	-100%
0303	Juros de locação financeira	- €	- €	- €	- €	- €	-	- €	- €	- €	- €	- €	-
030301	Terrenos	- €	- €	- €	- €	- €	-	- €	- €	- €	- €	- €	-
0305	Outros juros	- €	- €	- €	- €	- €	-	- €	- €	- €	- €	- €	-
030502	Outros	- €	- €	- €	- €	- €	-	- €	- €	- €	- €	- €	-
04	Transferências correntes	658 670,25 €	1 064 450,13 €	518 242,92 €	1 424 628,29 €	3 665 991,60 €	1%	665 330,76 €	1 075 213,90 €	523 483,42 €	1 439 034,20 €	3 703 062,27 €	1%
0401	Sociedades e quase sociedades não financeiras	79 005,18 €	73 316,17 €	66 998,91 €	71 375,92 €	290 696,18 €	1%	79 804,08 €	74 057,54 €	67 676,41 €	72 097,68 €	293 635,72 €	1%
040101	Públicas	79 005,18 €	73 316,17 €	66 998,91 €	71 375,92 €	290 696,18 €	1%	79 804,08 €	74 057,54 €	67 676,41 €	72 097,68 €	293 635,72 €	1%
04010101	Empresas Públicas Municipais e Intermunicipais	79 005,18 €	73 316,17 €	66 998,91 €	71 375,92 €	290 696,18 €	1%	79 804,08 €	74 057,54 €	67 676,41 €	72 097,68 €	293 635,72 €	1%

FUNDO DE APOIO MUNICIPAL

Formulário III - Identificação das necessidades de financiamento

Município:

AVEIRO

Data:

27/07/2016

Quadro A.2 - Despesas por classificação económica - Por Exercício

CE	Despesas	2032						2033					
		1T	2T	3T	4T	Total	Var.	1T	2T	3T	4T	Total	Var.
0403	Administração central	- €	100 513,55 €	33 504,50 €	108 496,60 €	242 514,64 €	1%	- €	101 529,94 €	33 843,30 €	109 593,72 €	244 966,96 €	1%
040305	Serviços e fundos autónomos	- €	100 513,55 €	33 504,50 €	108 496,60 €	242 514,64 €	1%	- €	101 529,94 €	33 843,30 €	109 593,72 €	244 966,96 €	1%
0405	Administração local	400 877,42 €	365 789,89 €	104 381,71 €	785 974,36 €	1 657 023,38 €	1%	404 931,11 €	369 488,78 €	105 437,22 €	793 922,16 €	1 673 779,27 €	1%
040501	Continente	400 877,42 €	365 789,89 €	104 381,71 €	785 974,36 €	1 657 023,38 €	1%	404 931,11 €	369 488,78 €	105 437,22 €	793 922,16 €	1 673 779,27 €	1%
04050102	Freguesias	370 045,47 €	338 403,85 €	104 381,71 €	668 612,60 €	1 481 443,63 €	1%	373 787,39 €	341 825,81 €	105 437,22 €	675 373,64 €	1 496 424,06 €	1%
04050104	Associações de municípios	30 831,95 €	27 386,04 €	- €	117 361,76 €	175 579,74 €	1%	31 143,72 €	27 662,97 €	- €	118 548,52 €	177 355,21 €	1%
0407	Instituições sem fins lucrativos	178 787,65 €	524 830,52 €	313 357,81 €	385 733,42 €	1 402 709,40 €	1%	180 595,56 €	530 137,63 €	316 526,49 €	389 633,97 €	1 416 893,66 €	1%
040701	Instituições sem fins lucrativos	178 787,65 €	524 830,52 €	313 357,81 €	385 733,42 €	1 402 709,40 €	1%	180 595,56 €	530 137,63 €	316 526,49 €	389 633,97 €	1 416 893,66 €	1%
0408	Famílias	- €	- €	- €	73 047,99 €	73 047,99 €	1%	- €	- €	- €	73 786,66 €	73 786,66 €	1%
040802	Outras	- €	- €	- €	73 047,99 €	73 047,99 €	1%	- €	- €	- €	73 786,66 €	73 786,66 €	1%
05	Subsídios	311 967,88 €	350 147,79 €	311 967,88 €	350 147,79 €	1 324 231,34 €	1%	315 122,52 €	353 688,50 €	315 122,52 €	353 688,50 €	1 337 622,03 €	1%
0501	Sociedades e quase-sociedades não financeiras	311 967,88 €	350 147,79 €	311 967,88 €	350 147,79 €	1 324 231,34 €	1%	315 122,52 €	353 688,50 €	315 122,52 €	353 688,50 €	1 337 622,03 €	1%
050101	Públicas	- €	38 179,91 €	- €	38 179,91 €	76 359,82 €	1%	- €	38 565,99 €	- €	38 565,99 €	77 131,97 €	1%
05010102	Outras	- €	38 179,91 €	- €	38 179,91 €	76 359,82 €	1%	- €	38 565,99 €	- €	38 565,99 €	77 131,97 €	1%
050103	Privadas	311 967,88 €	- €	311 967,88 €	1 247 871,53 €	3 115 122,52 €	1%	315 122,52 €	315 122,52 €	315 122,52 €	315 122,52 €	1 260 490,06 €	1%
06	Outras despesas correntes	161 836,57 €	588 647,79 €	478 229,46 €	505 206,70 €	1 733 920,51 €	1%	163 473,07 €	594 600,22 €	483 065,33 €	510 315,37 €	1 751 453,99 €	1%
0602	Diversas	161 836,57 €	588 647,79 €	478 229,46 €	505 206,70 €	1 733 920,51 €	1%	163 473,07 €	594 600,22 €	483 065,33 €	510 315,37 €	1 751 453,99 €	1%
060201	Impostos e taxas	136 707,19 €	542 550,91 €	430 730,93 €	339 858,94 €	1 449 847,96 €	1%	138 089,58 €	548 037,21 €	435 086,50 €	343 295,61 €	1 464 508,89 €	1%
060203	Outras	25 129,39 €	46 096,88 €	47 498,53 €	165 347,76 €	284 072,55 €	1%	25 383,50 €	46 563,01 €	47 978,83 €	167 019,76 €	286 945,10 €	1%
06020301	Outras restituições	6 589,96 €	11 539,99 €	14 441,14 €	88 392,63 €	120 963,72 €	1%	6 656,68 €	14 587,17 €	14 587,17 €	122 186,91 €	122 186,91 €	1%
06020302	IVA pago	12 568,02 €	29 429,89 €	25 916,73 €	37 781,82 €	105 696,45 €	1%	12 695,11 €	29 727,49 €	26 178,80 €	38 163,87 €	106 765,26 €	1%
06020304	Serviços bancários	295,59 €	6 819,04 €	2 338,42 €	9 747,56 €	23 384,42 €	1%	298,54 €	2 974,49 €	6 887,99 €	2 362,07 €	9 846,13 €	1%
06020305	Outras	5 675,82 €	4 822,48 €	321,62 €	36 824,88 €	47 664,81 €	1%	5 732,21 €	4 881,35 €	324,88 €	37 207,36 €	48 146,80 €	1%
	DESPESAS DE CAPITAL	3 219 490,02 €	7 896 981,83 €	2 344 135,69 €	9 659 346,01 €	23 119 953,56 €	2%	3 298 050,22 €	8 012 580,10 €	2 397 163,07 €	9 822 085,19 €	23 529 878,59 €	2%
07	Aquisição de bens de capital	3 067 154,48 €	5 163 980,66 €	1 955 111,84 €	6 012 721,30 €	16 198 968,28 €	3%	3 144 174,26 €	5 293 657,07 €	2 004 205,39 €	6 163 711,76 €	16 605 748,48 €	3%
0701	Investimentos	3 066 869,55 €	5 163 695,72 €	1 954 826,90 €	6 012 436,37 €	16 197 828,54 €	3%	3 143 886,44 €	5 293 369,26 €	2 003 917,58 €	6 163 423,94 €	16 604 597,22 €	3%
070101	Terrenos	- €	149 931,48 €	- €	- €	149 931,48 €	3%	- €	153 696,64 €	- €	153 696,64 €	153 696,64 €	3%
070102	Habitáções	168 672,92 €	168 672,92 €	168 672,92 €	168 672,92 €	674 691,66 €	3%	172 908,72 €	172 908,72 €	172 908,72 €	172 908,72 €	691 634,89 €	3%
07010203	Reparação e beneficiação	168 672,92 €	168 672,92 €	168 672,92 €	168 672,92 €	674 691,66 €	3%	172 908,72 €	172 908,72 €	172 908,72 €	172 908,72 €	691 634,89 €	3%
070103	Edifícios	770 713,21 €	501 009,62 €	994 258,38 €	3 056 586,36 €	5 322 567,56 €	3%	790 067,78 €	513 591,24 €	1 019 226,73 €	3 133 345,01 €	5 456 230,77 €	3%
07010301	Instalações de serviços	- €	145 741,45 €	264 216,40 €	114 802,33 €	524 760,18 €	3%	- €	149 401,39 €	270 851,55 €	117 685,31 €	537 938,25 €	3%
07010302	Instalações desportivas e recreativas	36 045,97 €	- €	- €	188 851,25 €	224 897,22 €	3%	36 951,18 €	- €	- €	193 593,78 €	230 544,96 €	3%
07010303	Mercados e instalações de fiscalização sanitária	- €	- €	- €	74 965,74 €	74 965,74 €	3%	- €	- €	- €	76 848,32 €	76 848,32 €	3%
07010305	Escolas	401 551,77 €	340 982,83 €	730 041,97 €	776 395,63 €	2 248 972,21 €	3%	411 635,76 €	349 545,77 €	748 375,18 €	795 892,90 €	2 305 449,62 €	3%
07010307	Outros	333 115,46 €	14 285,34 €	- €	1 901 571,41 €	2 248 972,21 €	3%	341 480,84 €	14 644,08 €	- €	1 949 324,70 €	2 305 449,62 €	3%
070104	Construções diversas	1 803 155,85 €	4 183 383,24 €	777 147,65 €	2 597 041,39 €	9 360 728,13 €	3%	1 848 437,68 €	4 288 438,64 €	796 663,81 €	2 662 259,70 €	9 595 799,82 €	3%
07010401	Viadutos, arruamentos e obras complementares	1 558 252,84 €	2 604 195,03 €	- €	1 894 596,53 €	6 057 044,40 €	3%	1 597 384,53 €	2 669 592,99 €	- €	1 942 174,67 €	6 209 152,19 €	3%
07010402	Sistemas de drenagem de águas residuais	37 482,87 €	37 482,87 €	37 482,87 €	37 482,87 €	149 931,48 €	3%	38 424,16 €	38 424,16 €	38 424,16 €	38 424,16 €	153 696,64 €	3%
07010404	Iluminação pública	- €	- €	3 678,23 €	48 797,79 €	52 476,02 €	3%	- €	- €	3 770,60 €	50 023,23 €	53 793,82 €	3%
07010405	Parques e jardins	42 346,24 €	29 224,44 €	- €	123 340,25 €	194 910,92 €	3%	43 409,66 €	29 958,34 €	- €	126 437,63 €	199 805,63 €	3%
07010406	Instalações desportivas e recreativas	37 482,87 €	37 482,87 €	37 482,87 €	37 482,87 €	149 931,48 €	3%	38 424,16 €	38 424,16 €	38 424,16 €	38 424,16 €	153 696,64 €	3%
07010409	Sinalização e trânsito	74 965,74 €	74 965,74 €	74 965,74 €	74 965,74 €	299 862,96 €	3%	76 848,32 €	76 848,32 €	76 848,32 €	76 848,32 €	307 393,28 €	3%
07010410	Infraestrut. para distribuição energia eléctrica	- €	- €	- €	52 476,02 €	52 476,02 €	3%	- €	- €	- €	53 793,82 €	53 793,82 €	3%
07010413	Outros	52 625,30 €	1 400 032,29 €	623 537,94 €	327 899,31 €	2 404 094,85 €	3%	53 946,85 €	1 435 190,66 €	639 196,57 €	336 133,70 €	2 464 467,78 €	3%
070106	Material de transporte	- €	132 292,48 €	- €	92 604,74 €	224 897,22 €	3%	- €	135 614,68 €	- €	94 930,28 €	230 544,96 €	3%
07010602	Outro	- €	132 292,48 €	- €	92 604,74 €	224 897,22 €	3%	- €	135 614,68 €	- €	94 930,28 €	230 544,96 €	3%
070107	Equipamento de informática	57 511,81 €	1 137,22 €	5 371,32 €	10 945,39 €	74 965,74 €	3%	58 956,08 €	1 165,78 €	5 506,21 €	11 220,25 €	76 848,32 €	3%
070108	Software informático	149 931,48 €	- €	- €	- €	149 931,48 €	3%	153 696,64 €	- €	- €	- €	153 696,64 €	3%
070109	Equipamento administrativo	- €	7 496,57 €	- €	- €	7 496,57 €	3%	- €	7 684,83 €	- €	- €	7 684,83 €	3%
070110	Equipamento básico	115 366,61 €	19 398,12 €	9 320,41 €	80 812,07 €	224 897,22 €	3%	118 263,76 €	19 885,26 €	9 554,47 €	82 841,47 €	230 544,96 €	3%
07011002	Outro	115 366,61 €	19 398,12 €	9 320,41 €	80 812,07 €	224 897,22 €	3%	118 263,76 €	19 885,26 €	9 554,47 €	82 841,47 €	230 544,96 €	3%
070111	Ferramentas e utensílios	1 461,44 €	- €	- €	5 717,30 €	7 496,57 €	3%	1 498,14 €	325,82 €	- €	5 860,87 €	7 684,83 €	3%
070113	Investimentos incorpóreos	56,22 €	56,22 €	56,22 €	56,22 €	224,90 €	3%	57,64 €	57,64 €	57,64 €	57,64 €	230,54 €	3%
0702	Locação financeira	- €	- €	- €	- €	- €	- €	- €	- €	- €	- €	- €	- €
070201	Terrenos	- €	- €	- €	- €	- €	- €	- €	- €	- €	- €	- €	- €
0703	Bens de domínio público	284,93 €	284,93 €	284,93 €	284,93 €	1 139,74 €	1%	287,82 €	287,82 €	287,82 €	287,82 €	1 151,26 €	1%
070306	Outros bens de domínio público	284,93 €	284,93 €	284,93 €	284,93 €	1 139,74 €	1%	287,82 €	287,82 €	287,82 €	287,82 €	1 151,26 €	1%
08	Transferências de capital	137 167,37 €	216 640,83 €	373 855,69 €	1 146 686,58 €	1 874 350,47 €	1%	138 554,42 €	218 831,51 €	377 636,13 €	<		

FUNDO DE APOIO MUNICIPAL**Formulário III - Identificação das necessidades de financiamento**

Município:

AVEIRO

Data:

27/07/2016

Quadro A.2 - Despesas por classificação económica - Por Exercício

CE	Despesas	2032						2033					
		1T	2T	3T	4T	Total	Var.	1T	2T	3T	4T	Total	Var.
08050104	Associações de municípios	73 400,32 €	73 400,32 €	73 400,32 €	73 400,32 €	293 601,26 €	1%	74 142,54 €	74 142,54 €	74 142,54 €	74 142,54 €	296 570,17 €	1%
0807	Instituições sem fins lucrativos	63 767,06 €	95 650,59 €	300 455,37 €	186 049,77 €	645 922,78 €	1%	64 411,87 €	96 617,81 €	303 493,59 €	187 931,11 €	652 454,38 €	1%
080701	Instituições sem fins lucrativos	63 767,06 €	95 650,59 €	300 455,37 €	186 049,77 €	645 922,78 €	1%	64 411,87 €	96 617,81 €	303 493,59 €	187 931,11 €	652 454,38 €	1%
09	Activos financeiros	- €	- €	- €	- €	- €	-	- €	- €	- €	- €	- €	-
0908	Unidades de participação	- €	- €	- €	- €	- €	-	- €	- €	- €	- €	- €	-
090802	Socied. e quase socied.não financeiras-Públicas	- €	- €	- €	- €	- €	-	- €	- €	- €	- €	- €	-
10	Passivos financeiros	- €	2 501 192,17 €	- €	2 484 769,96 €	4 985 962,14 €	0%	- €	2 484 769,96 €	- €	2 484 769,96 €	4 969 539,93 €	0%
1006	Empréstimos a médio e longo prazos	- €	2 501 192,17 €	- €	2 484 769,96 €	4 985 962,14 €	0%	- €	2 484 769,96 €	- €	2 484 769,96 €	4 969 539,93 €	0%
100602	Socied. e quase socied. não financeiras - Públicas	- €	2 484 769,96 €	- €	2 484 769,96 €	4 969 539,93 €	0%	- €	2 484 769,96 €	- €	2 484 769,96 €	4 969 539,93 €	0%
100603	Socied.financ.-Bancos e outras instit. financeiras	- €	16 422,21 €	- €	- €	16 422,21 €	-50%	- €	- €	- €	- €	- €	-100%
11	Outras despesas de Capital	15 168,17 €	15 168,17 €	15 168,17 €	15 168,17 €	60 672,67 €	1%	15 321,55 €	15 321,55 €	15 321,55 €	15 321,55 €	61 286,20 €	1%
1102	Diversas	15 168,17 €	15 168,17 €	15 168,17 €	15 168,17 €	60 672,67 €	1%	15 321,55 €	15 321,55 €	15 321,55 €	15 321,55 €	61 286,20 €	1%
110201	Restituições	15 168,17 €	15 168,17 €	15 168,17 €	15 168,17 €	60 672,67 €	1%	15 321,55 €	15 321,55 €	15 321,55 €	15 321,55 €	61 286,20 €	1%
	Total das despesas	9 591 830,47 €	16 363 031,56 €	11 825 345,56 €	19 094 812,72 €	56 875 020,31 €	1%	9 683 579,29 €	16 441 410,99 €	11 920 666,06 €	19 255 718,65 €	57 301 374,99 €	1%

FUNDO DE APOIO MUNICIPAL

Formulário III - Identificação das necessidades de financiamento

Município:

AVEIRO

Data:

27/07/2016

Quadro A.2 - Despesas por classificação económica - Por Exercício

CE	Despesas	2034						2035					
		1T	2T	3T	4T	Total	Var.	1T	2T	3T	4T	Total	Var.
	Despesas correntes	6 366 393,78 €	8 362 005,72 €	9 534 171,04 €	9 999 771,43 €	33 662 341,97 €	0%	6 368 124,52 €	8 307 232,73 €	9 564 200,71 €	9 387 073,55 €	33 626 631,52 €	0%
01	Despesas com o pessoal	2 721 423,79 €	3 092 876,43 €	2 766 571,38 €	2 721 423,79 €	11 302 295,39 €	-2%	2 686 296,44 €	3 029 899,87 €	2 728 166,78 €	2 686 296,44 €	11 130 659,53 €	-2%
0101	Remunerações certas e permanentes	2 032 372,70 €	2 403 825,34 €	1 997 247,95 €	2 032 372,70 €	8 465 816,70 €	-2%	2 004 124,72 €	2 347 728,16 €	1 971 340,75 €	2 004 124,72 €	8 237 318,35 €	-2%
010101	Titulares órgãos soberania e memb. órgãos autárq.	70 908,93 €	70 908,93 €	70 908,93 €	70 908,93 €	283 635,72 €	0%	70 908,93 €	70 908,93 €	70 908,93 €	70 908,93 €	283 635,72 €	0%
01010101	Membros dos Órgãos Autárquicos	45 677,52 €	45 677,52 €	45 677,52 €	45 677,52 €	182 710,08 €	0%	45 677,52 €	45 677,52 €	45 677,52 €	45 677,52 €	182 710,08 €	0%
01010102	Membros do Gabinete de Apoio	25 231,41 €	25 231,41 €	25 231,41 €	25 231,41 €	100 925,64 €	0%	25 231,41 €	25 231,41 €	25 231,41 €	25 231,41 €	100 925,64 €	0%
010104	Pessoal quadros-Regime contrato individ. trabalho	1 546 132,05 €	1 546 132,05 €	1 546 132,05 €	1 546 132,05 €	6 184 528,20 €	-3%	1 522 798,43 €	1 522 798,43 €	1 522 798,43 €	1 522 798,43 €	6 091 193,73 €	-2%
01010401	Pessoal em funções	1 512 474,83 €	1 512 474,83 €	1 512 474,83 €	1 512 474,83 €	6 049 899,30 €	-2%	1 473 462,12 €	1 473 462,12 €	1 473 462,12 €	1 473 462,12 €	5 893 848,48 €	-3%
01010402	Alterações obrigatórias de posicionamento remun.	- €	- €	- €	- €	- €	-100%	19 525,54 €	19 525,54 €	19 525,54 €	19 525,54 €	78 102,14 €	-
01010404	Recrutamento de pessoal para novos postos trab.	33 657,23 €	33 657,23 €	33 657,23 €	33 657,23 €	134 628,90 €	37%	29 810,78 €	29 810,78 €	29 810,78 €	29 810,78 €	119 243,10 €	-11%
010108	Pessoal aguardando aposentação	2 500,00 €	2 500,00 €	2 500,00 €	2 500,00 €	10 000,00 €	0%	2 500,00 €	2 500,00 €	2 500,00 €	2 500,00 €	10 000,00 €	0%
010109	Pessoal em qualquer outra situação	88 261,89 €	88 261,89 €	88 261,89 €	88 261,89 €	353 047,56 €	0%	86 671,89 €	86 671,89 €	86 671,89 €	86 671,89 €	346 687,56 €	-2%
010111	Representação	16 871,55 €	16 871,55 €	16 871,55 €	16 871,55 €	67 486,20 €	0%	16 287,15 €	16 287,15 €	16 287,15 €	16 287,15 €	65 148,60 €	-3%
010113	Subsidio de refeição	133 556,99 €	133 556,99 €	98 432,24 €	133 556,99 €	499 103,22 €	-2%	130 130,11 €	130 130,11 €	97 346,14 €	130 130,11 €	487 736,48 €	-2%
01011301	Membros dos Órgãos Autárquicos	2 536,38 €	2 536,38 €	1 690,92 €	2 536,38 €	9 300,06 €	0%	2 536,38 €	1 690,92 €	2 536,38 €	1 690,92 €	9 300,06 €	0%
0101130101	Membros dos Órgãos Autárquicos	1 409,10 €	1 409,10 €	939,40 €	1 409,10 €	5 166,70 €	0%	1 409,10 €	1 409,10 €	939,40 €	1 409,10 €	5 166,70 €	0%
0101130102	Membros do Gabinete de Apoio	1 127,28 €	1 127,28 €	751,52 €	1 127,28 €	4 133,36 €	0%	1 127,28 €	751,52 €	1 127,28 €	751,52 €	4 133,36 €	0%
01011302	Pessoal dos Quadros - Regime do Cont. Ind. Trab.	118 634,17 €	118 634,17 €	88 433,69 €	118 634,17 €	444 336,20 €	-2%	115 494,57 €	115 494,57 €	87 519,08 €	115 494,57 €	434 002,80 €	-2%
0101130201	Pessoal em funções	115 764,76 €	115 764,76 €	85 675,19 €	115 764,76 €	432 969,46 €	-3%	112 964,94 €	112 964,94 €	84 774,58 €	112 964,94 €	423 669,40 €	-2%
0101130202	Recrutamento de Pessoal para novos postos trab.	2 841,69 €	2 841,69 €	2 841,69 €	2 841,69 €	11 366,74 €	29%	2 583,35 €	2 583,35 €	2 583,35 €	2 583,35 €	10 333,40 €	-9%
01011304	Pessoal em qualquer outra situação	12 400,08 €	12 400,08 €	8 266,72 €	12 400,08 €	45 466,96 €	0%	12 118,26 €	12 118,26 €	8 078,84 €	12 118,26 €	44 433,62 €	-2%
010114	Subsidio de férias de Natal	149 141,29 €	520 593,93 €	149 141,29 €	149 141,29 €	968 017,80 €	-2%	149 828,21 €	493 431,64 €	149 828,21 €	149 828,21 €	942 916,27 €	-3%
01011401	Membros dos órgãos autárquicos	5 909,08 €	29 545,39 €	5 909,08 €	5 909,08 €	47 272,62 €	0%	5 909,08 €	29 545,39 €	5 909,08 €	5 909,08 €	47 272,62 €	0%
0101140101	Membros dos órgãos autárquicos	3 806,46 €	19 032,30 €	3 806,46 €	3 806,46 €	30 451,68 €	0%	3 806,46 €	19 032,30 €	3 806,46 €	3 806,46 €	30 451,68 €	0%
0101140102	Membros do Gabinete de Apoio	2 102,62 €	10 513,09 €	2 102,62 €	2 102,62 €	16 820,94 €	0%	2 102,62 €	10 513,09 €	2 102,62 €	2 102,62 €	16 820,94 €	0%
01011402	Pessoal dos Quadros - Regime do Cont. Ind. Trab.	137 860,08 €	464 379,69 €	137 860,08 €	137 860,08 €	877 959,94 €	-2%	138 575,45 €	438 192,06 €	138 575,45 €	138 575,45 €	853 918,41 €	-3%
0101140201	Pessoal em funções	132 808,06 €	457 097,62 €	132 808,06 €	132 808,06 €	855 521,79 €	-3%	132 820,23 €	435 583,87 €	132 820,23 €	132 820,23 €	834 044,56 €	-3%
0101140202	Recrutamento de Pessoal para novos postos trab.	5 609,54 €	5 609,54 €	5 609,54 €	5 609,54 €	22 438,15 €	37%	4 968,46 €	4 968,46 €	4 968,46 €	4 968,46 €	19 873,85 €	-11%
01011404	Pessoal em qualquer outra situação	5 348,16 €	26 740,78 €	5 348,16 €	5 348,16 €	42 785,24 €	0%	5 215,66 €	26 078,28 €	5 215,66 €	41 725,24 €	-2%	
010115	Remunerações por doença e maternidade/paternidade	25 000,00 €	25 000,00 €	25 000,00 €	25 000,00 €	100 000,00 €	0%	25 000,00 €	25 000,00 €	25 000,00 €	25 000,00 €	100 000,00 €	0%
0102	Abonos variáveis ou eventuais	75 436,78 €	75 436,78 €	68 285,60 €	75 436,78 €	294 595,94 €	0%	74 570,17 €	74 570,17 €	68 508,63 €	74 570,17 €	292 219,14 €	-1%
010202	Horas extraordinárias	20 000,00 €	20 000,00 €	20 000,00 €	20 000,00 €	80 000,00 €	0%	20 000,00 €	20 000,00 €	20 000,00 €	20 000,00 €	80 000,00 €	0%
01020201	Pessoal dos Quadros - Regime do Cont. Ind. Trab.	20 000,00 €	20 000,00 €	20 000,00 €	20 000,00 €	80 000,00 €	0%	20 000,00 €	20 000,00 €	20 000,00 €	20 000,00 €	80 000,00 €	0%
010204	Ajudas de custo	5 758,22 €	5 758,22 €	5 758,22 €	5 758,22 €	23 032,87 €	0%	5 758,22 €	5 758,22 €	5 758,22 €	5 758,22 €	23 032,87 €	0%
010205	Abono para falhas	7 179,16 €	7 179,16 €	5 514,43 €	7 179,16 €	27 051,92 €	-2%	6 986,61 €	6 986,61 €	5 617,48 €	6 986,61 €	26 577,32 €	-2%
010206	Formação	10 000,00 €	10 000,00 €	10 000,00 €	10 000,00 €	40 000,00 €	0%	10 000,00 €	10 000,00 €	10 000,00 €	10 000,00 €	40 000,00 €	0%
010211	Subsidio de turno	22 964,69 €	22 964,69 €	17 835,61 €	22 964,69 €	86 729,69 €	0%	22 334,64 €	22 334,64 €	17 823,57 €	22 334,64 €	84 827,49 €	-2%
010212	Indemnizações por cessação de funções	- €	- €	- €	- €	- €	-	- €	- €	- €	- €	- €	-
01021202	Outras	- €	- €	- €	- €	- €	-	- €	- €	- €	- €	- €	-
010213	Outros suplementos e prémios	9 445,37 €	9 445,37 €	9 445,37 €	9 445,37 €	37 781,47 €	0%	9 445,37 €	9 445,37 €	9 445,37 €	9 445,37 €	37 781,47 €	0%
01021302	Outros	9 445,37 €	9 445,37 €	9 445,37 €	9 445,37 €	37 781,47 €	0%	9 445,37 €	9 445,37 €	9 445,37 €	9 445,37 €	37 781,47 €	0%
0103	Segurança social	613 614,31 €	613 614,31 €	701 037,83 €	613 614,31 €	2 541 880,76 €	-2%	607 601,55 €	607 601,55 €	688 317,40 €	607 601,55 €	2 511 122,04 €	-1%
010301	Encargos com a saúde	97 715,90 €	97 715,90 €	97 715,90 €	97 715,90 €	390 863,60 €	0%	97 715,90 €	97 715,90 €	97 715,90 €	97 715,90 €	390 863,60 €	0%
01030101	ADSE - Assistência Doença Servidores Cíveis Estado	97 715,90 €	97 715,90 €	97 715,90 €	97 715,90 €	390 863,60 €	0%	97 715,90 €	97 715,90 €	97 715,90 €	97 715,90 €	390 863,60 €	0%
010303	Subsidio familiar a criança e jovens	7 133,52 €	7 133,52 €	7 133,52 €	7 133,52 €	28 534,09 €	0%	7 133,52 €	7 133,52 €	7 133,52 €	7 133,52 €	28 534,09 €	0%
010304	Outras prestações familiares	6 512,99 €	6 512,99 €	6 512,99 €	6 512,99 €	26 051,96 €	0%	6 512,99 €	6 512,99 €	6 512,99 €	6 512,99 €	26 051,96 €	0%
010305	Contribuições para a segurança social	460 320,44 €	460 320,44 €	545 569,95 €	460 320,44 €	1 926 531,26 €	-2%	454 242,02 €	454 242,02 €	533 046,48 €	454 242,02 €	1 895 772,54 €	-2%
01030501	Assistência na doença dos func. públicos - ADSE	300,00 €	300,00 €	300,00 €	300,00 €	1 200,00 €	0%	300,00 €	300,00 €	300,00 €	300,00 €	1 200,00 €	0%
01030502	Segurança social do pessoal em regime Contrato TFP	427 299,19 €	427 299,19 €	504 825,59 €	427 299,19 €	1 786 723,16 €	-2%	421 213,81 €	421 213,81 €	492 323,02 €	421 213,81 €	1 755 964,43 €	-2%
0103050201	Caixa Geral de Aposentações	230 446,77 €	230 446,77 €	283 958,68 €	230 446,77 €	975 298,99 €	-7%	216 775,07 €	216 775,07 €	265 506,76 €	216 775,07 €	915 831,97 €	-6%
0103050202	Regime Geral	198 498,03 €	198 498,03 €	215 930,07 €	198 498,03 €	811 424,16 €	4%	205 862,84 €	205 862,84 €	222 543,93 €	205 862,84 €	840 132,47 €	4%
01030503	Outros	32 673,83 €	32 673,83 €	40 586,62 €	32 673,83 €	138 608,11 €	0%	32 673,83 €	32 673,83 €	40 586,62 €	32 673,83 €	138 608,11 €	0%
010306	Acidentes em serviço e doenças profissionais	7 500,00 €	7 500,00 €	7 500,00 €	7 500,00 €	30 000,00 €	0%	7 500,00 €	7 500,00 €	7 500,00 €	7 500,00 €	30 000,00 €	0%
010308	Outras pensões	3 002,26 €	3 002,26 €	3 002,26 €	3 002,26 €	12 009,04 €	0%	3 002,26 €	3 002,26 €	3 002,26 €	3 002,26 €	12 009,04 €	0%
010309	Seguros	25 000,00 €	25 000,00 €	25 000,00 €	25 000,00 €	100 000,00 €	0%						

FUNDO DE APOIO MUNICIPAL

Formulário III - Identificação das necessidades de financiamento

Município:

AVEIRO

Data:

27/07/2016

Quadro A.2 - Despesas por classificação económica - Por Exercício

CE	Despesas	2034						2035					
		1T	2T	3T	4T	Total	Var.	1T	2T	3T	4T	Total	Var.
020102	Combustíveis e lubrificantes	54 791,36 €	89 189,49 €	51 186,35 €	146 225,34 €	341 392,55 €	1%	55 345,42 €	90 091,38 €	51 703,95 €	147 703,97 €	344 844,72 €	1%
02010201	Gasolina	13 002,71 €	23 909,42 €	17 228,58 €	41 931,11 €	96 071,81 €	1%	13 134,19 €	24 151,19 €	17 402,80 €	42 355,11 €	97 043,29 €	1%
02010202	Gasóleo	33 560,57 €	61 290,69 €	33 897,91 €	87 150,28 €	215 899,45 €	1%	61 910,46 €	34 240,69 €	88 031,55 €	218 082,64 €	1%	
02010299	Outros	8 228,09 €	3 989,39 €	59,86 €	17 143,95 €	29 421,28 €	1%	8 311,29 €	4 029,73 €	60,46 €	17 317,31 €	29 718,79 €	1%
020103	Munições, explosivos e artificios	29,96 €	29,96 €	29,96 €	119,83 €	29,96 €	1%	30,26 €	30,26 €	30,26 €	121,04 €	30,26 €	1%
020104	Limpeza e higiene	6 553,00 €	3 320,81 €	5 089,46 €	13 795,36 €	28 758,63 €	1%	6 619,26 €	3 354,39 €	5 140,93 €	13 934,86 €	29 049,44 €	1%
020105	Alimentação-Refeições confeccionadas	494 844,92 €	455 817,76 €	125 745,41 €	449 315,33 €	1 525 723,42 €	1%	499 848,81 €	460 427,01 €	127 016,95 €	453 858,83 €	1 541 151,60 €	1%
020106	Alimentação-Géneros para confeccionar	223,24 €	136,24 €	- €	- €	359,48 €	1%	225,50 €	137,62 €	- €	- €	363,12 €	1%
020107	Vestuário e artigos pessoais	98 393,47 €	38 366,06 €	- €	22 347,62 €	159 107,14 €	1%	99 388,43 €	38 754,02 €	- €	22 573,60 €	160 716,04 €	1%
020108	Material de escritório	1 204,52 €	4 857,21 €	5 229,24 €	13 753,00 €	25 043,98 €	1%	1 216,70 €	4 906,33 €	5 282,12 €	13 892,07 €	25 297,22 €	1%
020109	Produtos químicos e farmacêuticos	59,91 €	59,91 €	59,91 €	59,91 €	239,66 €	1%	60,52 €	60,52 €	60,52 €	60,52 €	242,08 €	1%
020111	Material de consumo clínico	599,14 €	599,14 €	599,14 €	599,14 €	2 396,55 €	1%	605,20 €	605,20 €	605,20 €	605,20 €	2 420,79 €	1%
020112	Material de transporte-Peças	7 030,15 €	6 140,46 €	5 532,49 €	21 439,17 €	40 142,26 €	1%	7 101,24 €	6 202,55 €	5 588,43 €	21 655,96 €	40 548,18 €	1%
020114	Outro material-Peças	16 830,58 €	22 636,35 €	7 931,39 €	17 907,74 €	65 306,06 €	1%	17 000,78 €	22 865,25 €	8 011,59 €	18 088,83 €	65 966,44 €	1%
020115	Prémios, condecorações e ofertas	1 572,74 €	1 572,74 €	6 290,95 €	1 572,74 €	6 290,95 €	1%	1 588,64 €	1 588,64 €	1 588,64 €	1 588,64 €	6 354,57 €	1%
020116	Mercadorias para Venda	- €	- €	51 412,60 €	8 501,22 €	59 913,82 €	1%	- €	- €	51 932,48 €	8 587,19 €	60 519,67 €	1%
020117	Ferramentas e utensílios	2 930,80 €	440,86 €	865,28 €	2 713,06 €	6 950,00 €	1%	2 960,43 €	445,32 €	874,03 €	2 740,49 €	7 020,28 €	1%
020118	Livros e documentação técnica	- €	- €	- €	1 126,38 €	1 126,38 €	1%	- €	- €	- €	1 137,77 €	1 137,77 €	1%
020119	Artigos honoríficos e de decoração	14,98 €	14,98 €	14,98 €	14,98 €	59,91 €	1%	15,13 €	15,13 €	15,13 €	15,13 €	60,52 €	1%
020120	Material de educação, cultura e recreio	8 474,81 €	8 474,81 €	8 474,81 €	8 474,81 €	33 899,24 €	1%	8 560,51 €	8 560,51 €	8 560,51 €	8 560,51 €	34 242,03 €	1%
020121	Outros bens	95 411,31 €	101 006,23 €	108 902,87 €	207 302,23 €	512 622,65 €	1%	96 376,11 €	102 027,61 €	110 004,10 €	209 398,48 €	517 806,31 €	1%
0202	Aquisição de serviços	1 677 931,09 €	2 332 059,63 €	5 052 559,96 €	3 266 700,02 €	12 329 241,70 €	1%	1 694 898,41 €	2 355 641,52 €	5 103 642,58 €	3 299 733,03 €	12 453 915,54 €	1%
020201	Encargos das instalações	233 820,71 €	348 632,94 €	979 563,68 €	284 633,94 €	1 846 651,27 €	1%	236 185,11 €	352 158,33 €	989 469,07 €	287 512,17 €	1 865 324,69 €	1%
020202	Limpeza e higiene	151 538,56 €	- €	- €	1 586,25 €	149 952,31 €	1%	153 070,93 €	- €	- €	1 602,29 €	151 468,64 €	1%
020203	Conservação de bens	40 616,15 €	43 852,01 €	39 927,51 €	47 531,84 €	171 927,50 €	1%	41 026,86 €	44 295,44 €	40 331,26 €	48 012,48 €	173 666,04 €	1%
020204	Locação de edifícios	3 318,30 €	1 659,15 €	2 488,73 €	3 318,30 €	10 784,49 €	1%	3 351,86 €	1 675,93 €	2 513,89 €	3 351,86 €	10 893,54 €	1%
020206	Locação de material de transporte	- €	3 594,83 €	- €	- €	3 594,83 €	1%	- €	3 631,18 €	- €	- €	3 631,18 €	1%
020208	Locação de outros bens	29 095,06 €	42 961,12 €	44 019,94 €	29 095,06 €	145 171,19 €	1%	29 389,27 €	43 395,54 €	44 465,07 €	29 389,27 €	146 639,17 €	1%
020209	Comunicações	22 833,34 €	21 619,27 €	9 664,60 €	16 339,05 €	70 456,26 €	1%	23 064,24 €	21 837,88 €	9 762,33 €	16 504,27 €	71 168,71 €	1%
020210	Transportes	187,45 €	242 372,38 €	29 566,22 €	22 590,03 €	294 716,08 €	1%	189,34 €	244 823,26 €	29 865,20 €	22 818,46 €	297 696,27 €	1%
020212	Seguros	56 832,85 €	108 375,64 €	40 782,67 €	43 597,84 €	249 589,99 €	1%	57 407,54 €	109 471,54 €	41 195,06 €	44 038,71 €	252 112,85 €	1%
020213	Deslocações e estadas	13 152,76 €	6 396,79 €	2 660,36 €	9 244,84 €	31 454,76 €	1%	13 285,76 €	6 461,48 €	2 687,26 €	9 338,33 €	31 772,83 €	1%
020214	Estudos, pareceres, projectos e consultadoria	137 915,80 €	162 430,97 €	44 916,30 €	196 542,32 €	541 805,39 €	1%	139 310,41 €	164 073,48 €	45 370,49 €	198 529,76 €	547 284,15 €	1%
020215	Formação	- €	5 904,30 €	- €	73 065,71 €	78 970,01 €	1%	- €	5 964,00 €	- €	73 804,55 €	79 768,56 €	1%
020216	Seminários, exposições e similares	- €	6 555,15 €	- €	40 920,57 €	47 475,71 €	1%	- €	6 621,43 €	- €	41 334,36 €	47 955,79 €	1%
020217	Publicidade	5 639,37 €	64 238,88 €	6 623,93 €	45 422,45 €	121 924,63 €	1%	5 696,39 €	64 888,47 €	6 690,91 €	45 881,76 €	123 157,53 €	1%
020218	Vigilância e segurança	- €	29 730,48 €	23 641,96 €	40 253,69 €	93 626,13 €	1%	- €	30 031,12 €	23 881,02 €	40 660,74 €	94 572,88 €	1%
020219	Assistência técnica	29 619,44 €	105 109,25 €	35 509,50 €	80 479,59 €	250 717,77 €	1%	29 918,95 €	106 172,11 €	35 868,57 €	81 293,40 €	253 253,04 €	1%
020220	Outros trabalhos especializados	242 739,97 €	103 432,90 €	164 302,99 €	404 256,00 €	914 731,86 €	1%	245 194,57 €	104 478,81 €	165 964,43 €	408 343,86 €	923 981,67 €	1%
020221	Utilização de infra-estruturas de transportes	1 492,37 €	1 721,99 €	1 227,86 €	1 609,08 €	6 051,30 €	1%	1 507,46 €	1 739,40 €	1 240,28 €	1 625,35 €	6 112,49 €	1%
020224	Encargos de cobrança de receitas	95 484,76 €	369 603,90 €	205 780,56 €	287 751,91 €	958 621,13 €	1%	96 450,31 €	373 341,35 €	207 861,43 €	290 661,67 €	968 314,75 €	1%
020225	Outros serviços	613 644,19 €	663 867,70 €	3 421 874,16 €	1 641 634,05 €	6 341 020,10 €	1%	619 849,39 €	670 580,76 €	3 456 476,30 €	1 658 234,33 €	6 405 140,77 €	1%
02022501	Recolha e Tratamento de Resíduos S. Urbanos	- €	- €	2 234 063,04 €	884 391,09 €	3 118 454,14 €	1%	- €	- €	2 256 653,99 €	893 334,10 €	3 149 988,08 €	1%
02022502	Consumos de Iluminação Pública	462 359,28 €	8 415,90 €	1 022 742,57 €	357 297,31 €	1 850 815,07 €	1%	467 034,67 €	8 501,01 €	1 033 084,59 €	360 910,32 €	1 869 530,59 €	1%
02022503	Animação Sócio Cultural, Recreativa e Desportiva	68 005,29 €	55 981,39 €	80 826,04 €	329 798,31 €	534 611,02 €	1%	68 692,96 €	56 547,48 €	81 643,36 €	333 133,24 €	540 017,03 €	1%
02022504	Recolha, Tratamento e Transporte de Efluentes	- €	- €	1 198,28 €	- €	1 198,28 €	1%	- €	- €	1 210,39 €	- €	1 210,39 €	1%
02022599	Outros Serviços	83 279,63 €	599 470,40 €	83 044,23 €	70 147,34 €	835 941,59 €	1%	84 121,76 €	605 532,27 €	83 883,97 €	70 856,67 €	844 394,67 €	1%
03	Juros e outros encargos	- €	109 916,56 €	- €	88 416,40 €	198 332,96 €	-31%	- €	65 949,94 €	- €	44 208,20 €	110 158,14 €	-44%
0301	Juros da dívida pública	- €	109 916,56 €	- €	88 416,40 €	198 332,96 €	-31%	- €	65 949,94 €	- €	44 208,20 €	110 158,14 €	-44%
030102	Societ. e quase societ. não financeira - Públicas	- €	109 916,56 €	- €	88 416,40 €	198 332,96 €	-31%	- €	65 949,94 €	- €	44 208,20 €	110 158,14 €	-44%
03010202	Empréstimos de médio e longo prazos	- €	109 916,56 €	- €	88 416,40 €	198 332,96 €	-31%	- €	65 949,94 €	- €	44 208,20 €	110 158,14 €	-44%
030103	Societ.financ.-Bancos e outras instit. financeiras	- €	- €	- €	- €	- €	-	- €	- €	- €	- €	- €	-
03010302	Empréstimos de médio e longo prazos	- €	- €	- €	- €	- €	-	- €	- €	- €	- €	- €	-
0303	Juros de locação financeira	- €	- €	- €	- €	- €	-	- €	- €	- €	- €	- €	-
030301	Terrenos	- €	- €	- €	- €	- €	-	- €	- €	- €	- €	- €	-
0305	Outros juros	- €	- €	- €	- €	- €	-	- €	- €	- €	- €	- €	-
030502	Outros	- €	- €	- €	- €	- €	-	- €	- €	- €	- €	- €	-
04	Transferências correntes	672 058,61 €	1 086 086,51 €	528 776,91 €	1 453 585,77 €	3 740 507,80 €	1%	678 854,50 €	1 097 069,06 €	534 123,92 €	1 468 284,50 €	3 778 331,98 €	1%
0401	Sociedades e quase sociedades não financeiras	80 611,07 €	74 806,42 €	72 826,73 €	296 604,98 €	69 052,02 €	1%	81 426,21 €	75 562,86 €	69 052,02 €	73 563,16 €	299 604,26 €	1%
040101	Públicas	80 611,07 €	74 806,42 €	68 360,76 €	72 826,73 €	296 604,98 €	1%	81 426,21 €	75 562,86 €	69 052,02 €	73 563,16 €	299 604,26 €	1%
04010101	Empresas Públicas Municipais e Intermunicipais	80 611,07 €	74 806,42 €	68 360,76 €	72 826,73 €	296 604,98 €	1%	81 426,21 €	75 562,86 €	69 052,02 €	73 563,16 €	299 604,26 €	1%

FUNDO DE APOIO MUNICIPAL

Formulário III - Identificação das necessidades de financiamento

Município:

AVEIRO

Data:

27/07/2016

Quadro A.2 - Despesas por classificação económica - Por Exercício

CE	Despesas	2034						2035					
		1T	2T	3T	4T	Total	Var.	1T	2T	3T	4T	Total	Var.
0403	Administração central	- €	102 556,62 €	34 185,52 €	110 701,94 €	247 444,08 €	1%	- €	103 593,68 €	34 531,21 €	111 821,36 €	249 946,25 €	1%
040305	Serviços e fundos autónomos	- €	102 556,62 €	34 185,52 €	110 701,94 €	247 444,08 €	1%	- €	103 593,68 €	34 531,21 €	111 821,36 €	249 946,25 €	1%
0405	Administração local	409 025,79 €	373 225,06 €	106 503,41 €	801 950,34 €	1 690 704,60 €	1%	413 161,88 €	376 999,13 €	107 580,37 €	810 059,70 €	1 707 801,08 €	1%
040501	Continente	409 025,79 €	373 225,06 €	106 503,41 €	801 950,34 €	1 690 704,60 €	1%	413 161,88 €	376 999,13 €	107 580,37 €	810 059,70 €	1 707 801,08 €	1%
04050102	Freguesias	377 567,14 €	345 282,37 €	106 503,41 €	682 203,05 €	1 511 555,97 €	1%	381 385,12 €	348 773,88 €	107 580,37 €	689 101,52 €	1 526 840,89 €	1%
04050104	Associações de municípios	31 458,65 €	27 942,70 €	- €	119 747,29 €	179 148,64 €	1%	31 776,76 €	28 225,25 €	- €	120 958,18 €	180 960,20 €	1%
0407	Instituições sem fins lucrativos	182 421,75 €	535 498,40 €	319 727,22 €	393 573,97 €	1 431 221,35 €	1%	184 266,41 €	540 913,39 €	322 960,32 €	397 553,81 €	1 445 693,93 €	1%
040701	Instituições sem fins lucrativos	182 421,75 €	535 498,40 €	319 727,22 €	393 573,97 €	1 431 221,35 €	1%	184 266,41 €	540 913,39 €	322 960,32 €	397 553,81 €	1 445 693,93 €	1%
0408	Famílias	- €	- €	- €	74 532,79 €	74 532,79 €	1%	- €	- €	- €	75 286,47 €	75 286,47 €	1%
040802	Outras	- €	- €	- €	74 532,79 €	74 532,79 €	1%	- €	- €	- €	75 286,47 €	75 286,47 €	1%
05	Subsídios	318 309,05 €	357 265,01 €	318 309,05 €	357 265,01 €	1 351 148,13 €	1%	321 527,80 €	360 877,69 €	321 527,80 €	360 877,69 €	1 364 811,00 €	1%
0501	Sociedades e quase-sociedades não financeiras	318 309,05 €	357 265,01 €	318 309,05 €	357 265,01 €	1 351 148,13 €	1%	321 527,80 €	360 877,69 €	321 527,80 €	360 877,69 €	1 364 811,00 €	1%
050101	Públicas	- €	38 955,97 €	- €	38 955,97 €	77 911,93 €	1%	- €	39 349,89 €	- €	39 349,89 €	78 699,78 €	1%
05010102	Outras	- €	38 955,97 €	- €	38 955,97 €	77 911,93 €	1%	- €	39 349,89 €	- €	39 349,89 €	78 699,78 €	1%
050103	Privadas	318 309,05 €	318 309,05 €	318 309,05 €	318 309,05 €	1 273 236,19 €	1%	321 527,80 €	321 527,80 €	321 527,80 €	321 527,80 €	1 286 111,21 €	1%
06	Outras despesas correntes	165 126,12 €	600 612,84 €	487 950,11 €	515 475,70 €	1 769 164,77 €	1%	166 795,84 €	606 686,27 €	492 884,29 €	520 688,21 €	1 787 054,65 €	1%
0602	Diversas	165 126,12 €	600 612,84 €	487 950,11 €	515 475,70 €	1 769 164,77 €	1%	166 795,84 €	606 686,27 €	492 884,29 €	520 688,21 €	1 787 054,65 €	1%
060201	Impostos e taxas	139 485,94 €	553 578,98 €	439 486,11 €	346 767,03 €	1 479 318,07 €	1%	140 896,43 €	559 176,80 €	443 930,22 €	350 273,55 €	1 494 277,00 €	1%
060203	Outras	25 640,17 €	47 033,86 €	48 464,00 €	168 708,67 €	289 846,70 €	1%	25 899,41 €	47 509,47 €	48 954,07 €	170 414,66 €	292 777,65 €	1%
06020301	Outras restituições	6 723,91 €	11 774,56 €	14 734,68 €	90 189,33 €	123 422,47 €	1%	6 791,58 €	14 883,62 €	91 101,32 €	124 670,52 €	191 331,91 €	1%
06020302	IVA pago	12 823,48 €	30 028,09 €	26 443,52 €	38 549,79 €	107 844,88 €	1%	12 953,15 €	30 331,74 €	26 710,92 €	38 939,60 €	108 935,41 €	1%
06020304	Serviços bancários	301,60 €	300,50 €	6 957,64 €	2 385,96 €	3 064,64 €	1%	303,54 €	7 028,00 €	2 410,08 €	10 046,27 €	14 046,27 €	1%
06020305	Outras	5 791,19 €	4 930,71 €	328,16 €	37 583,60 €	48 633,66 €	1%	5 849,75 €	4 980,57 €	321,48 €	37 963,65 €	49 125,45 €	1%
	DESPESAS DE CAPITAL	3 397 940,26 €	8 180 511,12 €	2 463 815,98 €	10 026 728,62 €	24 068 995,98 €	2%	3 484 591,93 €	8 326 150,12 €	2 522 060,90 €	10 205 508,07 €	24 538 311,02 €	2%
07	Aquisição de bens de capital	3 242 508,29 €	5 459 220,33 €	2 066 884,70 €	6 356 487,65 €	17 125 100,97 €	3%	3 327 588,23 €	5 602 467,61 €	2 121 115,83 €	6 523 279,57 €	17 574 451,24 €	3%
0701	Investimentos	3 242 217,57 €	5 458 929,60 €	2 066 993,97 €	6 356 196,93 €	17 123 938,07 €	3%	3 327 294,56 €	5 602 173,95 €	2 120 822,17 €	6 522 985,90 €	17 573 276,58 €	3%
070101	Terrenos	- €	158 503,80 €	- €	- €	158 503,80 €	3%	- €	162 663,00 €	- €	- €	162 663,00 €	3%
070102	Habitáções	178 316,78 €	178 316,78 €	178 316,78 €	178 316,78 €	713 267,10 €	3%	182 995,87 €	182 995,87 €	182 995,87 €	182 995,87 €	731 983,50 €	3%
07010203	Reparação e beneficiação	178 316,78 €	178 316,78 €	178 316,78 €	178 316,78 €	713 267,10 €	3%	182 995,87 €	182 995,87 €	182 995,87 €	182 995,87 €	731 983,50 €	3%
070103	Edifícios	814 778,68 €	529 654,80 €	1 051 105,02 €	3 231 346,43 €	5 626 884,93 €	3%	836 158,77 €	543 553,14 €	1 078 686,40 €	3 316 138,16 €	5 774 536,48 €	3%
07010301	Instalações de serviços	- €	154 074,21 €	279 322,96 €	121 366,14 €	554 763,30 €	3%	- €	158 117,17 €	286 652,49 €	124 550,83 €	569 320,50 €	3%
07010302	Instalações desportivas e recreativas	38 106,90 €	- €	- €	199 648,80 €	237 755,70 €	3%	39 106,84 €	- €	- €	204 887,66 €	243 994,50 €	3%
07010303	Mercados e instalações de fiscalização sanitária	- €	- €	- €	79 251,90 €	79 251,90 €	3%	- €	- €	- €	81 331,50 €	81 331,50 €	3%
07010305	Escolas	424 510,46 €	360 478,49 €	771 782,06 €	820 785,99 €	2 377 557,01 €	3%	435 649,78 €	369 937,58 €	792 033,91 €	842 323,72 €	2 439 944,99 €	3%
07010307	Outros	352 161,31 €	15 102,10 €	- €	2 010 293,60 €	2 377 557,01 €	3%	361 402,16 €	15 498,39 €	- €	2 063 044,45 €	2 439 944,99 €	3%
070104	Construções diversas	1 906 251,14 €	4 422 567,84 €	821 581,01 €	2 745 527,01 €	9 895 927,00 €	3%	1 956 271,88 €	4 538 617,66 €	843 139,60 €	2 817 570,67 €	10 155 599,81 €	3%
07010401	Viadutos, arruamentos e obras complementares	1 647 345,81 €	2 753 089,67 €	- €	2 002 919,94 €	6 403 355,42 €	3%	1 690 572,78 €	2 825 331,77 €	- €	2 055 477,30 €	6 571 381,85 €	3%
07010402	Sistemas de drenagem de águas residuais	39 625,95 €	39 625,95 €	39 625,95 €	39 625,95 €	158 503,80 €	3%	40 665,75 €	40 665,75 €	40 665,75 €	40 665,75 €	162 663,00 €	3%
07010404	Iluminação pública	- €	- €	3 888,53 €	51 587,80 €	55 476,33 €	3%	- €	- €	3 990,57 €	52 941,48 €	56 932,05 €	3%
07010405	Parques e jardins	44 767,38 €	30 895,35 €	- €	130 392,21 €	206 054,94 €	3%	45 942,09 €	31 706,05 €	- €	133 813,76 €	211 461,90 €	3%
07010406	Instalações desportivas e recreativas	39 625,95 €	39 625,95 €	39 625,95 €	39 625,95 €	158 503,80 €	3%	40 665,75 €	40 665,75 €	40 665,75 €	40 665,75 €	162 663,00 €	3%
07010409	Sinalização e trânsito	79 251,90 €	79 251,90 €	79 251,90 €	79 251,90 €	317 007,60 €	3%	81 331,50 €	81 331,50 €	81 331,50 €	81 331,50 €	325 326,00 €	3%
07010410	Infraestrut. para distribuição energia eléctrica	- €	- €	- €	55 476,33 €	55 476,33 €	3%	- €	- €	- €	56 932,05 €	56 932,05 €	3%
07010413	Outros	55 634,15 €	1 480 079,02 €	659 188,68 €	346 646,93 €	2 541 548,77 €	3%	57 094,01 €	1 518 916,84 €	676 486,03 €	355 743,07 €	2 608 239,96 €	3%
070106	Material de transporte	- €	139 856,29 €	- €	97 899,41 €	237 755,70 €	3%	- €	143 526,18 €	- €	100 468,32 €	243 994,50 €	3%
07010602	Outro	- €	139 856,29 €	- €	97 899,41 €	237 755,70 €	3%	- €	143 526,18 €	- €	100 468,32 €	243 994,50 €	3%
070107	Equipamento de informática	60 800,04 €	1 202,24 €	5 678,42 €	11 571,19 €	62 395,46 €	3%	62 395,46 €	1 233,79 €	5 827,43 €	11 874,82 €	81 331,50 €	3%
070108	Software informático	158 503,80 €	- €	- €	- €	158 503,80 €	3%	162 663,00 €	- €	- €	- €	162 663,00 €	3%
070109	Equipamento administrativo	- €	7 925,19 €	- €	- €	7 925,19 €	3%	- €	8 133,15 €	- €	- €	8 133,15 €	3%
070110	Equipamento básico	121 962,69 €	20 507,21 €	9 853,31 €	85 432,49 €	237 755,70 €	3%	125 163,04 €	21 045,33 €	10 111,86 €	87 674,27 €	243 994,50 €	3%
07011002	Outro	121 962,69 €	20 507,21 €	9 853,31 €	85 432,49 €	237 755,70 €	3%	125 163,04 €	21 045,33 €	10 111,86 €	87 674,27 €	243 994,50 €	3%
070111	Ferramentas e utensílios	1 545,00 €	336,01 €	- €	6 044,18 €	7 925,19 €	3%	1 585,54 €	344,83 €	- €	6 202,78 €	8 133,15 €	3%
070113	Investimentos incorpóreos	59,44 €	59,44 €	59,44 €	59,44 €	237,76 €	3%	61,00 €	61,00 €	61,00 €	61,00 €	243,99 €	3%
0702	Locação financeira	- €	- €	- €	- €	- €	- €	- €	- €	- €	- €	- €	- €
070201	Terrenos	- €	- €	- €	- €	- €	- €	- €	- €	- €	- €	- €	- €
0703	Bens de domínio público	290,73 €	290,73 €	290,73 €	290,73 €	1 162,90 €	1%	293,67 €	293,67 €	293,67 €	293,67 €	1 174,66 €	1%
070306	Outros bens de domínio público	290,73 €	290,73 €	290,73 €	290,73 €	1 162,90 €	1%	293,67 €	293,67 €	293,67 €	293,67 €	1 174,66 €	1%
08	Transferências de capital	139 955,48 €	221 044,35 €	381 454,80 €	1 169 994,52 €	1 912 449,16 €	1%	141 370,23 €	223 279,56 €	385 312,09 €	1 181 825,56 €		

FUNDO DE APOIO MUNICIPAL**Formulário III - Identificação das necessidades de financiamento**

Município:

AVEIRO

Data:

27/07/2016

Quadro A.2 - Despesas por classificação económica - Por Exercício

CE	Despesas	2034						2035					
		1T	2T	3T	4T	Total	Var.	1T	2T	3T	4T	Total	Var.
08050104	Associações de municípios	74 892,28 €	74 892,28 €	74 892,28 €	74 892,28 €	299 569,10 €	1%	75 649,59 €	75 649,59 €	75 649,59 €	75 649,59 €	302 598,36 €	1%
0807	Instituições sem fins lucrativos	65 063,21 €	97 594,81 €	306 562,53 €	189 831,48 €	659 052,03 €	1%	65 721,13 €	98 581,70 €	309 662,50 €	191 751,06 €	665 716,39 €	1%
080701	Instituições sem fins lucrativos	65 063,21 €	97 594,81 €	306 562,53 €	189 831,48 €	659 052,03 €	1%	65 721,13 €	98 581,70 €	309 662,50 €	191 751,06 €	665 716,39 €	1%
09	Activos financeiros	- €	- €	- €	- €	- €	-	- €	- €	- €	- €	- €	-
0908	Unidades de participação	- €	- €	- €	- €	- €	-	- €	- €	- €	- €	- €	-
090802	Socied. e quase socied.não financeiras-Públicas	- €	- €	- €	- €	- €	-	- €	- €	- €	- €	- €	-
10	Passivos financeiros	- €	2 484 769,96 €	- €	2 484 769,96 €	4 969 539,93 €	0%	- €	2 484 769,96 €	- €	2 484 769,96 €	4 969 539,93 €	0%
1006	Empréstimos a médio e longo prazos	- €	2 484 769,96 €	- €	2 484 769,96 €	4 969 539,93 €	0%	- €	2 484 769,96 €	- €	2 484 769,96 €	4 969 539,93 €	0%
100602	Socied. e quase socied. não financeiras - Públicas	- €	2 484 769,96 €	- €	2 484 769,96 €	4 969 539,93 €	0%	- €	2 484 769,96 €	- €	2 484 769,96 €	4 969 539,93 €	0%
100603	Socied.financ.-Bancos e outras instit. financeiras	- €	- €	- €	- €	- €	-	- €	- €	- €	- €	- €	-
11	Outras despesas de Capital	15 476,48 €	15 476,48 €	15 476,48 €	15 476,48 €	61 905,93 €	1%	15 632,98 €	15 632,98 €	15 632,98 €	15 632,98 €	62 531,92 €	1%
1102	Diversas	15 476,48 €	15 476,48 €	15 476,48 €	15 476,48 €	61 905,93 €	1%	15 632,98 €	15 632,98 €	15 632,98 €	15 632,98 €	62 531,92 €	1%
110201	Restituições	15 476,48 €	15 476,48 €	15 476,48 €	15 476,48 €	61 905,93 €	1%	15 632,98 €	15 632,98 €	15 632,98 €	15 632,98 €	62 531,92 €	1%
	Total das despesas	9 764 334,04 €	16 542 516,85 €	11 997 987,02 €	19 426 500,05 €	57 731 337,95 €	1%	9 852 716,45 €	16 633 382,85 €	12 086 261,61 €	19 592 581,63 €	58 164 942,54 €	1%

FUNDO DE APOIO MUNICIPAL

Formulário III - Identificação das necessidades de financiamento

Município:

AVEIRO

Data:

27/07/2016

Quadro A.2 - Despesas por classificação económica - Por Exercício

CE	Despesas	2036					Var.
		1T	2T	3T	4T	Total	
	Despesas correntes	6 353 515,67 €	8 244 925,26 €	9 579 101,92 €	9 358 337,21 €	33 535 880,06 €	0%
01	Despesas com o pessoal	2 634 456,77 €	2 958 740,50 €	2 673 941,71 €	2 634 456,77 €	10 901 595,76 €	-2%
0101	Remunerações certas e permanentes	1 963 216,17 €	2 287 499,89 €	1 932 402,36 €	1 963 216,17 €	8 146 334,59 €	-2%
010101	Titulares órgãos soberania e memb. órgãos autárq.	70 908,93 €	70 908,93 €	70 908,93 €	70 908,93 €	283 635,72 €	0%
01010101	Membros dos Órgãos Autárquicos	45 677,52 €	45 677,52 €	45 677,52 €	45 677,52 €	182 710,08 €	0%
01010102	Membros do Gabinete de Apoio	25 231,41 €	25 231,41 €	25 231,41 €	25 231,41 €	100 925,64 €	0%
010104	Pessoal quadros-Regime contrato indivíd. trabalho	1 492 623,25 €	1 492 623,25 €	1 492 623,25 €	1 492 623,25 €	5 970 492,99 €	-2%
01010401	Pessoal em funções	1 461 727,10 €	1 461 727,10 €	1 461 727,10 €	1 461 727,10 €	5 846 908,41 €	-1%
01010402	Alterações obrigatórias de posicionamento remun.	- €	- €	- €	- €	- €	-100%
01010404	Recrutamento de pessoal para novos postos trab.	30 896,15 €	30 896,15 €	30 896,15 €	30 896,15 €	123 584,58 €	4%
010108	Pessoal aguardando aposentação	2 500,00 €	2 500,00 €	2 500,00 €	2 500,00 €	10 000,00 €	0%
010109	Pessoal em qualquer outra situação	79 463,01 €	79 463,01 €	79 463,01 €	79 463,01 €	317 852,04 €	-8%
010111	Representação	16 287,15 €	16 287,15 €	16 287,15 €	16 287,15 €	65 148,60 €	0%
010113	Subsidio de refeição	126 925,05 €	126 925,05 €	96 111,25 €	126 925,05 €	476 886,41 €	-2%
01011301	Membros dos Órgãos Autárquicos	2 536,38 €	2 536,38 €	1 690,92 €	2 536,38 €	9 300,06 €	0%
0101130101	Membros dos Órgãos Autárquicos	1 409,10 €	1 409,10 €	939,40 €	1 409,10 €	5 166,70 €	0%
0101130102	Membros do Gabinete de Apoio	1 127,28 €	1 127,28 €	751,52 €	1 127,28 €	4 133,36 €	0%
01011302	Pessoal dos Quadros - Regime do Cont. Ind. Trab.	112 847,02 €	112 847,02 €	86 678,36 €	112 847,02 €	425 219,41 €	-2%
0101130201	Pessoal em funções	110 133,44 €	110 133,44 €	83 969,02 €	110 133,44 €	414 369,34 €	-2%
0101130202	Recrutamento de Pessoal para novos postos trab.	2 712,52 €	2 712,52 €	2 712,52 €	2 712,52 €	10 850,07 €	5%
01011304	Pessoal em qualquer outra situação	11 554,62 €	11 554,62 €	7 703,08 €	11 554,62 €	42 366,94 €	-5%
010114	Subsidio de férias e de Natal	149 508,78 €	473 792,50 €	149 508,78 €	149 508,78 €	922 318,84 €	-2%
01011401	Membros dos órgãos autárquicos	5 909,08 €	29 545,39 €	5 909,08 €	5 909,08 €	47 272,62 €	0%
0101140101	Membros dos órgãos autárquicos	3 806,46 €	19 032,30 €	3 806,46 €	3 806,46 €	30 451,68 €	0%
0101140102	Membros do Gabinete de Apoio	2 102,62 €	10 513,09 €	2 102,62 €	2 102,62 €	16 820,94 €	0%
01011402	Pessoal dos Quadros - Regime do Cont. Ind. Trab.	138 903,08 €	421 417,64 €	138 903,08 €	138 903,08 €	838 126,90 €	-2%
0101140201	Pessoal em funções	133 930,79 €	415 737,10 €	133 930,79 €	133 930,79 €	817 529,47 €	-2%
0101140202	Recrutamento de Pessoal para novos postos trab.	5 149,36 €	5 149,36 €	5 149,36 €	5 149,36 €	20 597,43 €	4%
01011404	Pessoal em qualquer outra situação	4 614,92 €	23 074,58 €	4 614,92 €	4 614,92 €	36 919,32 €	-12%
010115	Remunerações por doença e maternidade/paternidade	25 000,00 €	25 000,00 €	25 000,00 €	25 000,00 €	100 000,00 €	0%
0102	Abonos variáveis ou eventuais	72 884,24 €	72 884,24 €	67 057,01 €	72 884,24 €	285 709,73 €	-2%
010202	Horas extraordinárias	20 000,00 €	20 000,00 €	20 000,00 €	20 000,00 €	80 000,00 €	0%
01020201	Pessoal dos Quadros - Regime do Cont. Ind. Trab.	20 000,00 €	20 000,00 €	20 000,00 €	20 000,00 €	80 000,00 €	0%
010204	Ajudas de custo	5 758,22 €	5 758,22 €	5 758,22 €	5 758,22 €	23 032,87 €	0%
010205	Abono para falhas	6 612,33 €	6 612,33 €	5 316,54 €	6 612,33 €	25 153,54 €	-5%
010206	Formação	10 000,00 €	10 000,00 €	10 000,00 €	10 000,00 €	40 000,00 €	0%
010211	Subsidio de turno	20 976,93 €	20 976,93 €	16 811,09 €	20 976,93 €	79 741,87 €	-6%
010212	Indemnizações por cessação de funções	- €	- €	- €	- €	- €	-
01021202	Outras	- €	- €	- €	- €	- €	-
010213	Outros suplementos e prémios	9 445,37 €	9 445,37 €	9 445,37 €	9 445,37 €	37 781,47 €	0%
01021302	Outros	9 445,37 €	9 445,37 €	9 445,37 €	9 445,37 €	37 781,47 €	0%
0103	Segurança social	598 356,36 €	598 356,36 €	674 482,34 €	598 356,36 €	2 469 551,43 €	-2%
010301	Encargos com a saúde	97 715,90 €	97 715,90 €	97 715,90 €	97 715,90 €	390 863,60 €	0%
01030101	ADSE - Assistência Doença Servidores Civis Estado	97 715,90 €	97 715,90 €	97 715,90 €	97 715,90 €	390 863,60 €	0%
010303	Subsidio familiar a criança e jovens	7 133,52 €	7 133,52 €	7 133,52 €	7 133,52 €	28 534,09 €	0%
010304	Outras prestações familiares	6 512,99 €	6 512,99 €	6 512,99 €	6 512,99 €	26 051,96 €	0%
010305	Contribuições para a segurança social	444 989,72 €	444 989,72 €	519 232,79 €	444 989,72 €	1 854 201,94 €	-2%
01030501	Assistência na doença dos func. públicos - ADSE	300,00 €	300,00 €	300,00 €	300,00 €	1 200,00 €	0%
01030502	Segurança social do pessoal em regime Contrato TFP	413 243,33 €	413 243,33 €	480 028,47 €	413 243,33 €	1 719 758,45 €	-2%
0103050201	Caixa Geral de Aposentações	201 613,24 €	201 613,24 €	246 112,41 €	201 613,24 €	850 952,13 €	-7%
0103050202	Regime Geral	213 059,24 €	213 059,24 €	229 628,60 €	213 059,24 €	868 806,32 €	3%
01030503	Outros	31 409,24 €	31 409,24 €	39 012,77 €	31 409,24 €	133 243,49 €	-4%
010306	Acidentes em serviço e doenças profissionais	7 500,00 €	7 500,00 €	7 500,00 €	7 500,00 €	30 000,00 €	0%
010308	Outras pensões	3 002,26 €	3 002,26 €	3 002,26 €	3 002,26 €	12 009,04 €	0%
010309	Seguros	25 000,00 €	25 000,00 €	25 000,00 €	25 000,00 €	100 000,00 €	0%
01030901	Seguros de acidentes no trabalho e doenças profis	25 000,00 €	25 000,00 €	25 000,00 €	25 000,00 €	100 000,00 €	0%
010310	Outras despesas de segurança social	6 972,70 €	6 972,70 €	6 972,70 €	6 972,70 €	27 890,80 €	0%
01031001	Eventualidade maternidade, paternidade e adopção	6 972,70 €	6 972,70 €	6 972,70 €	6 972,70 €	27 890,80 €	0%
02	Aquisição de bens e serviços	2 540 078,16 €	3 178 569,98 €	5 542 987,73 €	4 350 268,24 €	15 611 904,11 €	1%
0201	Aquisição de bens	828 040,86 €	799 108,11 €	387 736,89 €	1 017 168,16 €	3 032 054,02 €	1%
020101	Matérias-primas e subsidiárias	23 039,20 €	51 552,73 €	7 515,72 €	83 387,95 €	165 495,60 €	1%

FUNDO DE APOIO MUNICIPAL

Formulário III - Identificação das necessidades de financiamento

Município:

AVEIRO

Data:

27/07/2016

Quadro A.2 - Despesas por classificação económica - Por Exercício

CE	Despesas	2036					Var.
		1T	2T	3T	4T	Total	
020102	Combustíveis e lubrificantes	55 905,07 €	91 002,39 €	52 226,78 €	149 197,56 €	348 331,81 €	1%
02010201	Gasolina	13 267,01 €	24 395,41 €	17 578,77 €	42 783,41 €	98 024,60 €	1%
02010202	Gasóleo	34 242,73 €	62 536,50 €	34 586,93 €	88 921,73 €	220 287,90 €	1%
02010299	Outros	8 395,33 €	4 070,48 €	61,08 €	17 492,42 €	30 019,31 €	1%
020103	Munições, explosivos e artificios	30,57 €	30,57 €	30,57 €	30,57 €	122,26 €	1%
020104	Limpeza e higiene	6 686,20 €	3 388,31 €	5 192,91 €	14 075,77 €	29 343,19 €	1%
020105	Alimentação-Refeições confeccionadas	504 903,30 €	465 082,87 €	128 301,36 €	458 448,27 €	1 556 735,80 €	1%
020106	Alimentação-Géneros para confeccionar	227,78 €	139,01 €	- €	- €	366,79 €	1%
020107	Vestuário e artigos pessoais	100 393,45 €	39 145,90 €	- €	22 801,86 €	162 341,21 €	1%
020108	Material de escritório	1 229,01 €	4 955,94 €	5 335,53 €	14 032,55 €	25 553,03 €	1%
020109	Produtos químicos e farmacêuticos	61,13 €	61,13 €	61,13 €	61,13 €	244,53 €	1%
020111	Material de consumo clínico	611,32 €	611,32 €	611,32 €	611,32 €	2 445,27 €	1%
020112	Material de transporte-Peças	7 173,04 €	6 265,27 €	5 644,94 €	21 874,95 €	40 958,21 €	1%
020114	Outro material-Peças	17 172,69 €	23 096,46 €	8 092,61 €	18 271,74 €	66 633,50 €	1%
020115	Prémios, condecorações e ofertas	1 604,71 €	1 604,71 €	1 604,71 €	1 604,71 €	6 418,82 €	1%
020116	Mercadorias para venda	- €	- €	52 457,63 €	8 674,02 €	61 131,65 €	1%
020117	Ferramentas e utensílios	2 990,37 €	449,82 €	882,87 €	2 768,20 €	7 091,27 €	1%
020118	Livros e documentação técnica	- €	- €	- €	1 149,28 €	1 149,28 €	1%
020119	Artigos honoríficos e de decoração	15,28 €	15,28 €	15,28 €	15,28 €	61,13 €	1%
020120	Material de educação, cultura e recreio	8 647,07 €	8 647,07 €	8 647,07 €	8 647,07 €	34 588,29 €	1%
020121	Outros bens	97 350,67 €	103 059,32 €	111 116,47 €	211 515,93 €	523 042,39 €	1%
0202	Aquisição de serviços	1 712 037,30 €	2 379 461,87 €	5 155 250,85 €	3 333 100,08 €	12 579 850,09 €	1%
020201	Encargos das instalações	238 573,43 €	355 719,38 €	999 474,63 €	290 419,50 €	1 884 186,94 €	1%
020202	Limpeza e higiene	154 618,79 €	- €	- €	1 618,50 €	153 000,29 €	1%
020203	Conservação de bens	41 441,72 €	44 743,36 €	40 739,09 €	48 497,98 €	175 422,16 €	1%
020204	Locação de edifícios	3 385,75 €	1 692,88 €	2 539,31 €	3 385,75 €	11 003,70 €	1%
020206	Locação de material de transporte	- €	3 667,90 €	- €	- €	3 667,90 €	1%
020208	Locação de outros bens	29 686,46 €	43 834,36 €	44 914,71 €	29 686,46 €	148 121,99 €	1%
020209	Comunicações	23 297,46 €	22 058,71 €	9 861,04 €	16 671,16 €	71 888,37 €	1%
020210	Transportes	191,26 €	247 298,93 €	30 167,19 €	23 049,21 €	300 706,58 €	1%
020212	Séguros	57 988,05 €	110 578,52 €	41 611,63 €	44 484,03 €	254 662,23 €	1%
020213	Deslocações e estadas	13 420,11 €	6 526,82 €	2 714,43 €	9 432,76 €	32 094,12 €	1%
020214	Estudos, pareceres, projetos e consultadoria	140 719,12 €	165 732,60 €	45 829,28 €	200 537,31 €	552 818,31 €	1%
020215	Formação	- €	6 024,31 €	- €	74 550,87 €	80 575,18 €	1%
020216	Seminários, exposições e similares	- €	6 688,39 €	- €	41 752,33 €	48 440,72 €	1%
020217	Publicidade	5 754,00 €	65 544,62 €	6 758,57 €	46 345,72 €	124 402,91 €	1%
020218	Vigilância e segurança	- €	30 334,79 €	24 122,51 €	41 071,90 €	95 529,21 €	1%
020219	Assistência técnica	30 221,50 €	107 245,73 €	36 231,28 €	82 115,44 €	255 813,95 €	1%
020220	Outros trabalhos especializados	247 673,99 €	105 535,31 €	167 642,67 €	412 473,05 €	933 325,02 €	1%
020221	Utilização de infra-estruturas de transportes	1 522,70 €	1 756,99 €	1 252,82 €	1 641,79 €	6 174,30 €	1%
020224	Encargos de cobrança de receitas	97 425,62 €	377 116,59 €	209 963,33 €	293 600,86 €	978 106,39 €	1%
020225	Outros serviços	626 117,33 €	677 361,70 €	3 491 428,35 €	1 675 002,47 €	6 469 909,84 €	1%
02022501	Recolha e Tratamento de Resíduos S. Urbanos	- €	- €	2 279 473,37 €	902 367,53 €	3 181 840,90 €	1%
02022502	Consumos de Iluminação Pública	471 757,35 €	8 586,97 €	1 043 531,19 €	364 559,86 €	1 888 435,37 €	1%
02022503	Animação Sócio Cultural, Recreativa e Desportiva	69 387,58 €	57 119,29 €	82 468,94 €	336 501,90 €	545 477,71 €	1%
02022504	Recolha, Tratamento e Transporte de Efluentes	- €	- €	1 222,63 €	- €	1 222,63 €	1%
02022599	Outros Serviços	84 972,40 €	611 655,44 €	84 732,21 €	71 573,17 €	852 933,23 €	1%
03	Juros e outros encargos	- €	22 104,10 €	- €	0,00 €	22 104,10 €	-80%
0301	Juros da dívida pública	- €	22 104,10 €	- €	0,00 €	22 104,10 €	-80%
030102	Socied. e quase socied. não financeira - Públicas	- €	22 104,10 €	- €	0,00 €	22 104,10 €	-80%
03010202	Empréstimos de médio e longo prazos	- €	22 104,10 €	- €	0,00 €	22 104,10 €	-80%
030103	Socied.financ.-Bancos e outras instit. financeiras	- €	- €	- €	- €	- €	-
03010302	Empréstimos de médio e longo prazos	- €	- €	- €	- €	- €	-
0303	Juros de locação financeira	- €	- €	- €	- €	- €	-
030301	Terrenos	- €	- €	- €	- €	- €	-
0305	Outros juros	- €	- €	- €	- €	- €	-
030502	Outros	- €	- €	- €	- €	- €	-
04	Transferências correntes	685 719,11 €	1 108 162,67 €	539 525,01 €	1 483 131,86 €	3 816 538,65 €	1%
0401	Sociedades e quase sociedades não financeiras	82 249,60 €	76 326,96 €	69 750,28 €	74 307,03 €	302 633,87 €	1%
040101	Públicas	82 249,60 €	76 326,96 €	69 750,28 €	74 307,03 €	302 633,87 €	1%
04010101	Empresas Públicas Municipais e Intermunicipais	82 249,60 €	76 326,96 €	69 750,28 €	74 307,03 €	302 633,87 €	1%

FUNDO DE APOIO MUNICIPAL

Formulário III - Identificação das necessidades de financiamento

Município:

AVEIRO

Data:

27/07/2016

Quadro A.2 - Despesas por classificação económica - Por Exercício

CE	Despesas	2036					Var.
		1T	2T	3T	4T	Total	
0403	Administração central	- €	104 641,22 €	34 880,39 €	112 952,10 €	252 473,71 €	1%
040305	Serviços e fundos autónomos	- €	104 641,22 €	34 880,39 €	112 952,10 €	252 473,71 €	1%
0405	Administração local	417 339,79 €	380 811,36 €	108 668,23 €	818 251,06 €	1 725 070,44 €	1%
040501	Contínente	417 339,79 €	380 811,36 €	108 668,23 €	818 251,06 €	1 725 070,44 €	1%
04050102	Freguesias	385 241,70 €	352 300,69 €	108 668,23 €	696 069,74 €	1 542 280,37 €	1%
04050104	Associações de municípios	32 098,09 €	28 510,67 €	- €	122 181,32 €	182 790,07 €	1%
0407	Instituições sem fins lucrativos	186 129,72 €	546 383,13 €	326 226,11 €	401 573,89 €	1 460 312,85 €	1%
040701	Instituições sem fins lucrativos	186 129,72 €	546 383,13 €	326 226,11 €	401 573,89 €	1 460 312,85 €	1%
0408	Famílias	- €	- €	- €	76 047,77 €	76 047,77 €	1%
040802	Outras	- €	- €	- €	76 047,77 €	76 047,77 €	1%
05	Subsídios	324 779,11 €	364 526,91 €	324 779,11 €	364 526,91 €	1 378 612,03 €	1%
0501	Sociedades e quase-sociedades não financeiras	324 779,11 €	364 526,91 €	324 779,11 €	364 526,91 €	1 378 612,03 €	1%
050101	Públicas	- €	39 747,80 €	- €	39 747,80 €	79 495,60 €	1%
05010102	Outras	- €	39 747,80 €	- €	39 747,80 €	79 495,60 €	1%
050103	Privadas	324 779,11 €	324 779,11 €	324 779,11 €	324 779,11 €	1 299 116,43 €	1%
06	Outras despesas correntes	168 482,53 €	612 821,11 €	497 868,35 €	525 953,44 €	1 805 125,42 €	1%
0602	Diversas	168 482,53 €	612 821,11 €	497 868,35 €	525 953,44 €	1 805 125,42 €	1%
060201	Impostos e taxas	142 321,18 €	564 831,22 €	448 419,26 €	353 815,54 €	1 509 387,20 €	1%
060203	Outras	26 161,35 €	47 989,89 €	49 449,09 €	172 137,90 €	295 738,23 €	1%
06020301	Outras restituições	6 860,58 €	12 013,89 €	15 034,18 €	92 022,54 €	125 931,20 €	1%
06020302	IVA pago	13 084,14 €	30 638,45 €	26 981,02 €	39 333,36 €	110 036,97 €	1%
06020304	Serviços bancários	307,73 €	306,61 €	7 099,06 €	2 434,45 €	10 147,85 €	1%
06020305	Outras	5 908,90 €	5 020,93 €	334,83 €	39 347,54 €	49 622,21 €	1%
	DESPESAS DE CAPITAL	4 052 800,68 €	9 282 585,34 €	2 887 281,44 €	8 843 674,90 €	25 066 342,36 €	2%
07	Aquisição de bens de capital	3 894 209,35 €	6 556 486,95 €	2 482 282,00 €	7 634 107,61 €	20 567 085,90 €	17%
0701	Investimentos	3 893 912,71 €	6 556 190,31 €	2 481 985,36 €	7 633 810,97 €	20 565 899,36 €	17%
070101	Terrenos	- €	190 363,53 €	- €	- €	190 363,53 €	17%
070102	Habitções	214 158,97 €	214 158,97 €	214 158,97 €	214 158,97 €	856 635,86 €	17%
07010203	Reparação e beneficiação	214 158,97 €	214 158,97 €	214 158,97 €	214 158,97 €	856 635,86 €	17%
070103	Edifícios	978 551,56 €	636 116,95 €	1 262 380,18 €	3 880 856,45 €	6 757 905,14 €	17%
07010301	Instalações de serviços	- €	185 043,57 €	335 467,68 €	145 761,09 €	666 272,34 €	17%
07010302	Instalações desportivas e recreativas	45 766,50 €	- €	- €	239 778,79 €	285 545,29 €	17%
07010303	Mercados e instalações de fiscalização sanitária	- €	- €	- €	95 181,76 €	95 181,76 €	17%
07010305	Escolas	509 838,30 €	432 935,72 €	926 912,50 €	985 766,36 €	2 855 452,88 €	17%
07010307	Outros	422 946,76 €	18 137,67 €	- €	2 414 368,45 €	2 855 452,88 €	17%
070104	Construções diversas	2 289 413,16 €	5 311 516,82 €	986 721,17 €	3 297 385,92 €	11 885 037,07 €	17%
07010401	Viadutos, arruamentos e obras complementares	1 978 467,11 €	3 306 468,69 €	- €	2 405 512,66 €	7 690 448,46 €	17%
07010402	Sistemas de drenagem de águas residuais	47 590,88 €	47 590,88 €	47 590,88 €	47 590,88 €	190 363,53 €	17%
07010404	Iluminação pública	- €	- €	4 670,13 €	61 957,10 €	66 627,23 €	17%
07010405	Parques e jardins	53 765,75 €	37 105,40 €	- €	156 601,43 €	247 472,58 €	17%
07010406	Instalações desportivas e recreativas	47 590,88 €	47 590,88 €	47 590,88 €	47 590,88 €	190 363,53 €	17%
07010409	Sinalização e trânsito	95 181,76 €	95 181,76 €	95 181,76 €	95 181,76 €	380 727,05 €	17%
07010410	Infraestrut. para distribuição energia eléctrica	- €	- €	- €	66 627,23 €	66 627,23 €	17%
07010413	Outros	66 816,77 €	1 777 579,20 €	791 687,51 €	416 323,97 €	3 052 407,46 €	17%
070106	Material de transporte	- €	167 967,82 €	- €	117 577,47 €	285 545,29 €	17%
07010602	Outro	- €	167 967,82 €	- €	117 577,47 €	285 545,29 €	17%
070107	Equipamento de informática	73 021,03 €	1 443,90 €	6 819,80 €	13 897,03 €	95 181,76 €	17%
070108	Software informático	190 363,53 €	- €	- €	- €	190 363,53 €	17%
070109	Equipamento administrativo	- €	9 518,18 €	- €	- €	9 518,18 €	17%
070110	Equipamento básico	146 477,54 €	24 629,22 €	11 833,85 €	102 604,67 €	285 545,29 €	17%
07011002	Outro	146 477,54 €	24 629,22 €	11 833,85 €	102 604,67 €	285 545,29 €	17%
070111	Ferramentas e utensílios	1 855,55 €	403,55 €	- €	7 259,08 €	9 518,18 €	17%
070113	Investimentos incorpóreos	71,39 €	71,39 €	71,39 €	71,39 €	285,55 €	17%
0702	Locação financeira	- €	- €	- €	- €	- €	-
070201	Terrenos	- €	- €	- €	- €	- €	-
0703	Bens de domínio público	296,63 €	296,63 €	296,63 €	296,63 €	1 186,54 €	1%
070306	Outros bens de domínio público	296,63 €	296,63 €	296,63 €	296,63 €	1 186,54 €	1%
08	Transferências de capital	142 800,27 €	225 537,37 €	389 208,39 €	1 193 776,23 €	1 951 322,26 €	1%
0805	Administração local	76 414,56 €	125 958,81 €	76 414,56 €	1 000 086,17 €	1 278 874,11 €	1%
080501	Contínente	76 414,56 €	125 958,81 €	76 414,56 €	1 000 086,17 €	1 278 874,11 €	1%
08050102	Freguesias	- €	49 544,25 €	- €	923 671,61 €	973 215,86 €	1%

FUNDO DE APOIO MUNICIPAL**Formulário III - Identificação das necessidades de financiamento**

Município:

AVEIRO

Data:

27/07/2016

Quadro A.2 - Despesas por classificação económica - Por Exercício

CE	Despesas	2036					Var.
		1T	2T	3T	4T	Total	
08050104	Associações de municípios	76 414,56 €	76 414,56 €	76 414,56 €	76 414,56 €	305 658,25 €	1%
0807	Instituições sem fins lucrativos	66 385,71 €	99 578,56 €	312 793,82 €	193 690,06 €	672 448,15 €	1%
080701	Instituições sem fins lucrativos	66 385,71 €	99 578,56 €	312 793,82 €	193 690,06 €	672 448,15 €	1%
09	Activos financeiros	- €	- €	- €	- €	- €	-
0908	Unidades de participação	- €	- €	- €	- €	- €	-
090802	Socied. e quase socied. não financeiras-Públicas	- €	- €	- €	- €	- €	-
10	Passivos financeiros	- €	2 484 769,96 €	- €	- €	2 484 769,96 €	-50%
1006	Empréstimos a médio e longo prazos	- €	2 484 769,96 €	- €	- €	2 484 769,96 €	-50%
100602	Socied. e quase socied. não financeiras - Públicas	- €	2 484 769,96 €	- €	- €	2 484 769,96 €	-50%
100603	Socied. financ.-Bancos e outras instit. financeiras	- €	- €	- €	- €	- €	-
11	Outras despesas de Capital	15 791,06 €	15 791,06 €	15 791,06 €	15 791,06 €	63 164,25 €	1%
1102	Diversas	15 791,06 €	15 791,06 €	15 791,06 €	15 791,06 €	63 164,25 €	1%
110201	Restituições	15 791,06 €	15 791,06 €	15 791,06 €	15 791,06 €	63 164,25 €	1%
	Total das despesas	10 406 316,35 €	17 527 510,60 €	12 466 383,36 €	18 202 012,12 €	58 602 222,43 €	1%

FUNDO DE APOIO MUNICIPAL

Formulário III - Identificação das necessidades de financiamento

Município:

AVEIRO

Data:

27/07/2016

Quadro A.3 - Desagregação das despesas por Dívidas, Por Exercício e por Classificação Económica

CE	Despesas	2015	2016			
		Execução a 31 de dezembro	Despesa	Var. Despesa em relação ao ano anterior	Dívida não financeira	Diferença Despesa e Dívida
	DESPESAS CORRENTES	33 384 591,12 €	40 838 166,90 €	22%	3 132 440,75 €	37 705 726,15 €
01	Despesas com o pessoal	14 692 611,32 €	14 265 218,80 €	-3%	599 253,79 €	13 665 965,01 €
0101	Remunerações certas e permanentes	10 403 688,10 €	10 069 971,47 €	-3%	- €	10 069 971,47 €
0102	Abonos variáveis ou eventuais	884 332,56 €	693 129,54 €	-22%	- €	693 129,54 €
0103	Segurança social	3 404 590,66 €	3 502 117,79 €	3%	599 253,79 €	2 902 864,00 €
02	Aquisição de bens e serviços	13 157 800,25 €	15 783 389,27 €	20%	1 160 976,27 €	14 622 413,00 €
0201	Aquisição de bens	3 042 379,53 €	2 656 238,81 €	-13%	176 300,81 €	2 479 938,00 €
0202	Aquisição de serviços	10 115 420,72 €	13 127 150,46 €	30%	984 675,46 €	12 142 475,00 €
03	Juros e outros encargos	1 463 389,12 €	3 156 286,31 €	116%	551 656,93 €	2 604 629,38 €
0301	Juros da dívida pública	1 096 223,89 €	1 447 948,45 €	32%	- €	1 447 948,45 €
0302	Outros encargos correntes da dívida pública	0,00 €	- €	-	- €	0,00 €
0303	Juros de locação financeira	80 977,42 €	76 666,39 €	-5%	- €	76 666,39 €
0304	Juros tributários	0,00 €	- €	-	- €	0,00 €
0305	Outros juros	286 187,81 €	1 631 671,47 €	470%	551 656,93 €	1 080 014,54 €
0306	Outros encargos financeiros	0,00 €	- €	-	- €	0,00 €
04	Transferências correntes	2 986 121,59 €	4 707 026,12 €	58%	716 031,12 €	3 990 995,00 €
0401	Sociedades e quase sociedades não financeiras	2 124 746,00 €	1 314 969,00 €	-38%	- €	1 314 969,00 €
0403	Administração central	232 585,36 €	228 950,00 €	-2%	22 450,00 €	206 500,00 €
0404	Administração regional	0,00 €	- €	-	- €	0,00 €
0405	Administração local	201 468,85 €	1 395 645,71 €	593%	182 719,71 €	1 212 926,00 €
0406	Segurança social	0,00 €	- €	-	- €	0,00 €
0407	Instituições sem fins lucrativos	409 205,02 €	1 705 261,41 €	317%	510 861,41 €	1 194 400,00 €
0408	Famílias	18 116,36 €	62 200,00 €	243%	- €	62 200,00 €
0409	Resto do mundo	0,00 €	- €	-	- €	0,00 €
05	Subsídios	45 018,48 €	422 745,00 €	839%	- €	422 745,00 €
0501	Sociedades e quase-sociedades não financeiras	45 018,48 €	422 745,00 €	839%	- €	422 745,00 €
06	Outras despesas correntes	1 039 650,36 €	2 503 501,41 €	141%	104 522,64 €	2 398 978,76 €
0602	Diversas	1 039 650,36 €	2 503 501,41 €	141%	104 522,64 €	2 398 978,76 €
	DESPESAS DE CAPITAL	18 848 347,93 €	62 208 536,73 €	230%	44 880 966,45 €	17 327 570,29 €
07	Aquisição de bens de capital	8 846 860,19 €	13 610 465,17 €	54%	4 879 320,42 €	8 731 144,76 €
0701	Investimentos	6 636 188,63 €	7 832 349,57 €	18%	949 952,98 €	6 882 396,60 €
0702	Locação financeira	2 210 671,56 €	5 777 115,60 €	161%	3 929 367,44 €	1 847 748,16 €
0703	Bens de domínio público	0,00 €	1 000,00 €	-	- €	1 000,00 €
08	Transferências de capital	102 000,00 €	5 245 651,59 €	5043%	3 649 651,59 €	1 596 000,00 €
0801	Sociedades e quase sociedades não financeiras	0,00 €	- €	-	- €	0,00 €
0803	Administração central	0,00 €	- €	-	- €	0,00 €
0804	Administração regional	0,00 €	- €	-	- €	0,00 €
0805	Administração local	0,00 €	2 816 964,08 €	-	1 770 964,08 €	1 046 000,00 €
0806	Segurança social	0,00 €	- €	-	- €	0,00 €
0807	Instituições sem fins lucrativos	102 000,00 €	2 428 687,51 €	2281%	1 878 687,51 €	550 000,00 €
0808	Famílias	0,00 €	- €	-	- €	0,00 €
0809	Resto do mundo	0,00 €	- €	-	- €	0,00 €
09	Activos financeiros	342 243,00 €	342 245,00 €	0%	- €	342 245,00 €
0902	Títulos a curto prazo	0,00 €	- €	-	- €	0,00 €
0903	Títulos a médio e longo prazos	0,00 €	- €	-	- €	0,00 €
0905	Empréstimos a curto prazo	0,00 €	- €	-	- €	0,00 €
0906	Empréstimos a médio e longo prazos	0,00 €	- €	-	- €	0,00 €
0907	Acções e outras participações	0,00 €	- €	-	- €	0,00 €
0908	Unidades de participação	342 243,00 €	342 245,00 €	0%	- €	342 245,00 €
0909	Outros activos financeiros	0,00 €	- €	-	- €	0,00 €
10	Passivos financeiros	9 523 796,54 €	42 489 430,57 €	346%	36 351 250,04 €	6 138 180,53 €
1003	Títulos a médio e longo prazos	0,00 €	- €	-	- €	0,00 €
1005	Empréstimos a curto prazo	0,00 €	- €	-	- €	0,00 €
1006	Empréstimos a médio e longo prazos	9 523 796,54 €	42 489 430,57 €	346%	36 351 250,04 €	6 138 180,53 €
11	Outras despesas de Capital	33 448,20 €	520 744,40 €	1457%	744,40 €	520 000,00 €
1102	Diversas	33 448,20 €	520 744,40 €	1457%	744,40 €	520 000,00 €
17	Operações extra-orçamentais	0,00 €	- €	-	- €	0,00 €
1701	Operações de tesouraria-Receitas do Estado	0,00 €	- €	-	- €	0,00 €
1702	Outras operações de tesouraria	0,00 €	- €	-	- €	0,00 €
	TOTAL DE DESPESAS	52 232 939,05 €	103 046 703,63 €	97%	48 013 407,20 €	55 033 296,43 €

FUNDO DE APOIO MUNICIPAL

Formulário III - Identificação das necessidades de financiamento

Município:

AVEIRO

Data:

27/07/2016

Quadro A.3 - Desagregação das despesas por Dívidas, Por Exercício e por Classificação Económica

CE	Despesas	2017			
		Despesa	Var. Despesa em relação ao ano anterior	Dívida não financeira	Diferença Despesa e Dívida
	DESpesas CORRENTES	54 527 966,52 €	45%	18 229 327,68 €	36 298 638,84 €
01	Despesas com o pessoal	14 141 236,63 €	3%	473 184,67 €	13 668 051,96 €
0101	Remunerações certas e permanentes	10 356 550,14 €	3%	- €	10 356 550,14 €
0102	Abonos variáveis ou eventuais	347 025,17 €	-50%	- €	347 025,17 €
0103	Segurança social	3 437 661,32 €	18%	473 184,67 €	2 964 476,65 €
02	Aquisição de bens e serviços	18 927 976,42 €	29%	4 867 215,55 €	14 060 760,87 €
0201	Aquisição de bens	3 255 188,54 €	31%	750 467,25 €	2 504 721,29 €
0202	Aquisição de serviços	15 672 787,88 €	29%	4 116 748,30 €	11 556 039,58 €
03	Juros e outros encargos	4 446 198,55 €	71%	2 153 762,36 €	2 292 436,18 €
0301	Juros da dívida pública	1 180 148,35 €	-18%	- €	1 180 148,35 €
0302	Outros encargos correntes da dívida pública	- €	-	- €	0,00 €
0303	Juros de locação financeira	31 318,73 €	-59%	- €	31 318,73 €
0304	Juros tributários	- €	-	- €	0,00 €
0305	Outros juros	3 234 731,46 €	200%	2 153 762,36 €	1 080 969,10 €
0306	Outros encargos financeiros	- €	-	- €	0,00 €
04	Transferências correntes	5 633 945,70 €	41%	2 481 176,81 €	3 152 768,89 €
0401	Sociedades e quase sociedades não financeiras	2 515 353,94 €	91%	2 265 353,94 €	250 000,00 €
0403	Administração central	208 563,66 €	1%	- €	208 563,66 €
0404	Administração regional	- €	-	- €	0,00 €
0405	Administração local	1 502 620,26 €	24%	77 572,87 €	1 425 047,39 €
0406	Segurança social	- €	-	- €	0,00 €
0407	Instituições sem fins lucrativos	1 344 586,25 €	13%	138 250,00 €	1 206 336,25 €
0408	Famílias	62 821,60 €	1%	- €	62 821,60 €
0409	Resto do mundo	- €	-	- €	0,00 €
05	Subsídios	1 505 597,33 €	256%	366 752,55 €	1 138 844,78 €
0501	Sociedades e quase-sociedades não financeiras	1 505 597,33 €	256%	366 752,55 €	1 138 844,78 €
06	Outras despesas correntes	9 873 011,90 €	312%	7 887 235,74 €	1 985 776,16 €
0602	Diversas	9 873 011,90 €	312%	7 887 235,74 €	1 985 776,16 €
	DESpesas DE CAPITAL	28 931 164,40 €	67%	11 918 450,78 €	17 012 713,62 €
07	Aquisição de bens de capital	20 303 225,84 €	133%	8 404 450,12 €	11 898 775,72 €
0701	Investimentos	19 556 502,80 €	184%	8 386 710,99 €	11 169 791,81 €
0702	Locação financeira	745 723,04 €	-60%	17 739,13 €	727 983,91 €
0703	Bens de domínio público	1 000,00 €	0%	- €	1 000,00 €
08	Transferências de capital	4 994 700,30 €	213%	3 382 750,66 €	1 611 949,64 €
0801	Sociedades e quase sociedades não financeiras	- €	-	- €	0,00 €
0803	Administração central	- €	-	- €	0,00 €
0804	Administração regional	- €	-	- €	0,00 €
0805	Administração local	2 211 724,11 €	111%	1 155 270,90 €	1 056 453,21 €
0806	Segurança social	- €	-	- €	0,00 €
0807	Instituições sem fins lucrativos	2 782 976,19 €	406%	2 227 479,76 €	555 496,43 €
0808	Famílias	- €	-	- €	0,00 €
0809	Resto do mundo	- €	-	- €	0,00 €
09	Activos financeiros	473 495,00 €	38%	131 250,00 €	342 245,00 €
0902	Títulos a curto prazo	- €	-	- €	0,00 €
0903	Títulos a médio e longo prazos	- €	-	- €	0,00 €
0905	Empréstimos a curto prazo	- €	-	- €	0,00 €
0906	Empréstimos a médio e longo prazos	- €	-	- €	0,00 €
0907	Ações e outras participações	131 250,00 €	-	131 250,00 €	0,00 €
0908	Unidades de participação	342 245,00 €	0%	- €	342 245,00 €
0909	Outros activos financeiros	- €	-	- €	0,00 €
10	Passivos financeiros	2 909 546,63 €	-53%	- €	2 909 546,63 €
1003	Títulos a médio e longo prazos	- €	-	- €	0,00 €
1005	Empréstimos a curto prazo	- €	-	- €	0,00 €
1006	Empréstimos a médio e longo prazos	2 909 546,63 €	-53%	- €	2 909 546,63 €
11	Outras despesas de Capital	250 196,63 €	-52%	- €	250 196,63 €
1102	Diversas	250 196,63 €	-52%	- €	250 196,63 €
17	Operações extra-orçamentais	- €	-	- €	0,00 €
1701	Operações de tesouraria-Recargas do Estado	- €	-	- €	0,00 €
1702	Outras operações de tesouraria	- €	-	- €	0,00 €
	TOTAL DE DESPESAS	83 459 130,92 €	52%	30 147 778,46 €	53 311 352,46 €

FUNDO DE APOIO MUNICIPAL

Formulário III - Identificação das necessidades de financiamento

Município:

AVEIRO

Data:

27/07/2016

Quadro A.3 - Desagregação das despesas por Dívidas, Por Exercício e por Classificação Económica

CE	Despesas	2018			
		Despesa	Var. Despesa em relação ao ano anterior	Dívida não financeira	Diferença Despesa e Dívida
	DESPESAS CORRENTES	35 670 865,81 €	-2%	760 206,31 €	34 910 659,50 €
01	Despesas com o pessoal	14 136 838,69 €	3%	243 392,18 €	13 893 446,51 €
0101	Remunerações certas e permanentes	10 562 331,46 €	2%	- €	10 562 331,46 €
0102	Abonos variáveis ou eventuais	347 025,17 €	0%	- €	347 025,17 €
0103	Segurança social	3 227 482,06 €	9%	243 392,18 €	2 984 089,88 €
02	Aquisição de bens e serviços	13 288 892,08 €	-5%	263 104,86 €	13 025 787,22 €
0201	Aquisição de bens	2 579 456,36 €	3%	49 663,06 €	2 529 793,30 €
0202	Aquisição de serviços	10 709 435,71 €	-7%	213 441,80 €	10 495 993,91 €
03	Juros e outros encargos	2 110 911,73 €	-8%	253 462,30 €	1 857 449,43 €
0301	Juros da dívida pública	1 740 739,20 €	48%	- €	1 740 739,20 €
0302	Outros encargos correntes da dívida pública	- €	-	- €	0,00 €
0303	Juros de locação financeira	25 407,48 €	-19%	- €	25 407,48 €
0304	Juros tributários	- €	-	- €	0,00 €
0305	Outros juros	344 765,04 €	-68%	253 462,30 €	91 302,75 €
0306	Outros encargos financeiros	- €	-	- €	0,00 €
04	Transferências correntes	3 184 327,80 €	1%	- €	3 184 327,80 €
0401	Sociedades e quase sociedades não financeiras	252 502,47 €	1%	- €	252 502,47 €
0403	Administração central	210 651,36 €	1%	- €	210 651,36 €
0404	Administração regional	- €	-	- €	0,00 €
0405	Administração local	1 439 311,98 €	1%	- €	1 439 311,98 €
0406	Segurança social	- €	-	- €	0,00 €
0407	Instituições sem fins lucrativos	1 218 411,56 €	1%	- €	1 218 411,56 €
0408	Famílias	63 450,43 €	1%	- €	63 450,43 €
0409	Resto do mundo	- €	-	- €	0,00 €
05	Subsídios	1 150 244,50 €	1%	- €	1 150 244,50 €
0501	Sociedades e quase-sociedades não financeiras	1 150 244,50 €	1%	- €	1 150 244,50 €
06	Outras despesas correntes	1 799 651,01 €	-9%	246,97 €	1 799 404,04 €
0602	Diversas	1 799 651,01 €	-9%	246,97 €	1 799 404,04 €
	DESPESAS DE CAPITAL	24 756 807,92 €	46%	6 589 756,31 €	18 167 051,61 €
07	Aquisição de bens de capital	17 660 701,17 €	48%	6 589 756,31 €	11 070 944,86 €
0701	Investimentos	16 918 099,47 €	51%	6 582 049,77 €	10 336 049,70 €
0702	Locação financeira	741 601,70 €	2%	7 706,54 €	733 895,16 €
0703	Bens de domínio público	1 000,00 €	0%	- €	1 000,00 €
08	Transferências de capital	1 628 085,10 €	1%	- €	1 628 085,10 €
0801	Sociedades e quase sociedades não financeiras	- €	-	- €	0,00 €
0803	Administração central	- €	-	- €	0,00 €
0804	Administração regional	- €	-	- €	0,00 €
0805	Administração local	1 067 028,21 €	1%	- €	1 067 028,21 €
0806	Segurança social	- €	-	- €	0,00 €
0807	Instituições sem fins lucrativos	561 056,90 €	1%	- €	561 056,90 €
0808	Famílias	- €	-	- €	0,00 €
0809	Resto do mundo	- €	-	- €	0,00 €
09	Activos financeiros	342 245,00 €	0%	- €	342 245,00 €
0902	Títulos a curto prazo	- €	-	- €	0,00 €
0903	Títulos a médio e longo prazos	- €	-	- €	0,00 €
0905	Empréstimos a curto prazo	- €	-	- €	0,00 €
0906	Empréstimos a médio e longo prazos	- €	-	- €	0,00 €
0907	Ações e outras participações	- €	-	- €	0,00 €
0908	Unidades de participação	342 245,00 €	0%	- €	342 245,00 €
0909	Outros activos financeiros	- €	-	- €	0,00 €
10	Passivos financeiros	5 073 075,58 €	74%	- €	5 073 075,58 €
1003	Títulos a médio e longo prazos	- €	-	- €	0,00 €
1005	Empréstimos a curto prazo	- €	-	- €	0,00 €
1006	Empréstimos a médio e longo prazos	5 073 075,58 €	74%	- €	5 073 075,58 €
11	Outras despesas de Capital	52 701,07 €	-79%	- €	52 701,07 €
1102	Diversas	52 701,07 €	-79%	- €	52 701,07 €
17	Operações extra-orçamentais	- €	-	- €	0,00 €
1701	Operações de tesouraria-Receitas do Estado	- €	-	- €	0,00 €
1702	Outras operações de tesouraria	- €	-	- €	0,00 €
	TOTAL DE DESPESAS	60 427 673,74 €	13%	7 349 962,62 €	53 077 711,12 €

FUNDO DE APOIO MUNICIPAL

Formulário III - Identificação das necessidades de financiamento

Município:

AVEIRO

Data:

27/07/2016

Quadro A.3 - Desagregação das despesas por Dívidas, Por Exercício e por Classificação Económica

CE	Despesas	2019			
		Despesa	Var. Despesa em relação ao ano anterior	Dívida não financeira	Diferença Despesa e Dívida
	DESPESAS CORRENTES	35 261 848,32 €	1%	93 184,67 €	35 168 663,65 €
01	Despesas com o pessoal	13 974 747,38 €	1%	93 184,67 €	13 881 562,71 €
0101	Remunerações certas e permanentes	10 530 600,57 €	0%	- €	10 530 600,57 €
0102	Abonos variáveis ou eventuais	347 025,17 €	0%	- €	347 025,17 €
0103	Segurança social	3 097 121,63 €	4%	93 184,67 €	3 003 936,96 €
02	Aquisição de bens e serviços	13 157 504,56 €	1%	- €	13 157 504,56 €
0201	Aquisição de bens	2 555 374,69 €	1%	- €	2 555 374,69 €
0202	Aquisição de serviços	10 602 129,87 €	1%	- €	10 602 129,87 €
03	Juros e outros encargos	1 933 592,99 €	4%	- €	1 933 592,99 €
0301	Juros da dívida pública	1 867 828,51 €	7%	- €	1 867 828,51 €
0302	Outros encargos correntes da dívida pública	- €	-	- €	0,00 €
0303	Juros de locação financeira	19 448,18 €	-23%	- €	19 448,18 €
0304	Juros tributários	- €	-	- €	0,00 €
0305	Outros juros	46 316,31 €	-49%	- €	46 316,31 €
0306	Outros encargos financeiros	- €	-	- €	0,00 €
04	Transferências correntes	3 216 527,87 €	1%	- €	3 216 527,87 €
0401	Sociedades e quase sociedades não financeiras	255 055,79 €	1%	- €	255 055,79 €
0403	Administração central	212 781,48 €	1%	- €	212 781,48 €
0404	Administração regional	- €	-	- €	0,00 €
0405	Administração local	1 453 866,36 €	1%	- €	1 453 866,36 €
0406	Segurança social	- €	-	- €	0,00 €
0407	Instituições sem fins lucrativos	1 230 732,19 €	1%	- €	1 230 732,19 €
0408	Famílias	64 092,05 €	1%	- €	64 092,05 €
0409	Resto do mundo	- €	-	- €	0,00 €
05	Subsídios	1 161 875,83 €	1%	- €	1 161 875,83 €
0501	Sociedades e quase-sociedades não financeiras	1 161 875,83 €	1%	- €	1 161 875,83 €
06	Outras despesas correntes	1 817 599,70 €	1%	- €	1 817 599,70 €
0602	Diversas	1 817 599,70 €	1%	- €	1 817 599,70 €
	DESPESAS DE CAPITAL	16 431 294,25 €	-10%	- €	16 431 294,25 €
07	Aquisição de bens de capital	6 824 195,50 €	-38%	- €	6 824 195,50 €
0701	Investimentos	6 083 341,04 €	-41%	- €	6 083 341,04 €
0702	Locação financeira	739 854,46 €	1%	- €	739 854,46 €
0703	Bens de domínio público	1 000,00 €	0%	- €	1 000,00 €
08	Transferências de capital	1 644 548,37 €	1%	- €	1 644 548,37 €
0801	Sociedades e quase sociedades não financeiras	- €	-	- €	0,00 €
0803	Administração central	- €	-	- €	0,00 €
0804	Administração regional	- €	-	- €	0,00 €
0805	Administração local	1 077 818,04 €	1%	- €	1 077 818,04 €
0806	Segurança social	- €	-	- €	0,00 €
0807	Instituições sem fins lucrativos	566 730,33 €	1%	- €	566 730,33 €
0808	Famílias	- €	-	- €	0,00 €
0809	Resto do mundo	- €	-	- €	0,00 €
09	Activos financeiros	342 245,00 €	0%	- €	342 245,00 €
0902	Títulos a curto prazo	- €	-	- €	0,00 €
0903	Títulos a médio e longo prazos	- €	-	- €	0,00 €
0905	Empréstimos a curto prazo	- €	-	- €	0,00 €
0906	Empréstimos a médio e longo prazos	- €	-	- €	0,00 €
0907	Ações e outras participações	- €	-	- €	0,00 €
0908	Unidades de participação	342 245,00 €	0%	- €	342 245,00 €
0909	Outros activos financeiros	- €	-	- €	0,00 €
10	Passivos financeiros	7 567 071,39 €	49%	- €	7 567 071,39 €
1003	Títulos a médio e longo prazos	- €	-	- €	0,00 €
1005	Empréstimos a curto prazo	- €	-	- €	0,00 €
1006	Empréstimos a médio e longo prazos	7 567 071,39 €	49%	- €	7 567 071,39 €
11	Outras despesas de Capital	53 233,99 €	1%	- €	53 233,99 €
1102	Diversas	53 233,99 €	1%	- €	53 233,99 €
17	Operações extra-orçamentais	- €	-	- €	0,00 €
1701	Operações de tesouraria-Receitas do Estado	- €	-	- €	0,00 €
1702	Outras operações de tesouraria	- €	-	- €	0,00 €
	TOTAL DE DESPESAS	51 693 142,57 €	-3%	93 184,67 €	51 599 957,90 €

FUNDO DE APOIO MUNICIPAL

Formulário III - Identificação das necessidades de financiamento

Município:

AVEIRO

Data:

27/07/2016

Quadro A.3 - Desagregação das despesas por Dívidas, Por Exercício e por Classificação Económica

CE	Despesas	2020			
		Despesa	Var. Despesa em relação ao ano anterior	Dívida não financeira	Diferença Despesa e Dívida
	DESPESAS CORRENTES	34 882 435,64 €	-1%	93 184,67 €	34 789 250,97 €
01	Despesas com o pessoal	13 850 412,24 €	0%	93 184,67 €	13 757 227,57 €
0101	Remunerações certas e permanentes	10 430 994,47 €	-1%	- €	10 430 994,47 €
0102	Abonos variáveis ou eventuais	344 968,53 €	-1%	- €	344 968,53 €
0103	Segurança social	3 074 449,24 €	2%	93 184,67 €	2 981 264,57 €
02	Aquisição de bens e serviços	13 290 553,84 €	1%	- €	13 290 553,84 €
0201	Aquisição de bens	2 581 214,75 €	1%	- €	2 581 214,75 €
0202	Aquisição de serviços	10 709 339,09 €	1%	- €	10 709 339,09 €
03	Juros e outros encargos	1 632 811,90 €	-16%	- €	1 632 811,90 €
0301	Juros da dívida pública	1 572 036,13 €	-16%	- €	1 572 036,13 €
0302	Outros encargos correntes da dívida pública	- €	-	- €	0,00 €
0303	Juros de locação financeira	13 440,51 €	-31%	- €	13 440,51 €
0304	Juros tributários	- €	-	- €	0,00 €
0305	Outros juros	47 335,27 €	2%	- €	47 335,27 €
0306	Outros encargos financeiros	- €	-	- €	0,00 €
04	Transferências correntes	3 249 053,54 €	1%	- €	3 249 053,54 €
0401	Sociedades e quase sociedades não financeiras	257 634,92 €	1%	- €	257 634,92 €
0403	Administração central	214 933,13 €	1%	- €	214 933,13 €
0404	Administração regional	- €	-	- €	0,00 €
0405	Administração local	1 468 567,92 €	1%	- €	1 468 567,92 €
0406	Segurança social	- €	-	- €	0,00 €
0407	Instituições sem fins lucrativos	1 243 177,41 €	1%	- €	1 243 177,41 €
0408	Famílias	64 740,15 €	1%	- €	64 740,15 €
0409	Resto do mundo	- €	-	- €	0,00 €
05	Subsídios	1 173 624,77 €	1%	- €	1 173 624,77 €
0501	Sociedades e quase-sociedades não financeiras	1 173 624,77 €	1%	- €	1 173 624,77 €
06	Outras despesas correntes	1 685 979,34 €	-7%	- €	1 685 979,34 €
0602	Diversas	1 685 979,34 €	-7%	- €	1 685 979,34 €
	DESPESAS DE CAPITAL	15 421 743,80 €	-6%	- €	15 421 743,80 €
07	Aquisição de bens de capital	5 787 378,93 €	-15%	- €	5 787 378,93 €
0701	Investimentos	5 040 506,69 €	-17%	- €	5 040 506,69 €
0702	Locação financeira	745 862,13 €	1%	- €	745 862,13 €
0703	Bens de domínio público	1 010,11 €	1%	- €	1 010,11 €
08	Transferências de capital	1 661 178,12 €	1%	- €	1 661 178,12 €
0801	Sociedades e quase sociedades não financeiras	- €	-	- €	0,00 €
0803	Administração central	- €	-	- €	0,00 €
0804	Administração regional	- €	-	- €	0,00 €
0805	Administração local	1 088 716,99 €	1%	- €	1 088 716,99 €
0806	Segurança social	- €	-	- €	0,00 €
0807	Instituições sem fins lucrativos	572 461,13 €	1%	- €	572 461,13 €
0808	Famílias	- €	-	- €	0,00 €
0809	Resto do mundo	- €	-	- €	0,00 €
09	Activos financeiros	342 245,00 €	0%	- €	342 245,00 €
0902	Títulos a curto prazo	- €	-	- €	0,00 €
0903	Títulos a médio e longo prazos	- €	-	- €	0,00 €
0905	Empréstimos a curto prazo	- €	-	- €	0,00 €
0906	Empréstimos a médio e longo prazos	- €	-	- €	0,00 €
0907	Ações e outras participações	- €	-	- €	0,00 €
0908	Unidades de participação	342 245,00 €	0%	- €	342 245,00 €
0909	Outros activos financeiros	- €	-	- €	0,00 €
10	Passivos financeiros	7 577 169,46 €	0%	- €	7 577 169,46 €
1003	Títulos a médio e longo prazos	- €	-	- €	0,00 €
1005	Empréstimos a curto prazo	- €	-	- €	0,00 €
1006	Empréstimos a médio e longo prazos	7 577 169,46 €	0%	- €	7 577 169,46 €
11	Outras despesas de Capital	53 772,29 €	1%	- €	53 772,29 €
1102	Diversas	53 772,29 €	1%	- €	53 772,29 €
17	Operações extra-orçamentais	- €	-	- €	0,00 €
1701	Operações de tesouraria-Receltas do Estado	- €	-	- €	0,00 €
1702	Outras operações de tesouraria	- €	-	- €	0,00 €
	TOTAL DE DESPESAS	50 304 179,43 €	-3%	93 184,67 €	50 210 994,76 €

FUNDO DE APOIO MUNICIPAL

Formulário III - Identificação das necessidades de financiamento

Município:

AVEIRO

Data:

27/07/2016

Quadro A.3 - Desagregação das despesas por Dívidas, Por Exercício e por Classificação Económica

CE	Despesas	2021			
		Despesa	Var. Despesa em relação ao ano anterior	Dívida não financeira	Diferença Despesa e Dívida
	DESpesas CORRENTES	34 702 863,31 €	0%	93 184,67 €	34 609 678,64 €
01	Despesas com o pessoal	13 871 078,75 €	1%	93 184,67 €	13 777 894,08 €
0101	Remunerações certas e permanentes	10 449 549,54 €	0%	- €	10 449 549,54 €
0102	Abonos variáveis ou eventuais	341 527,13 €	-1%	- €	341 527,13 €
0103	Segurança social	3 080 002,08 €	3%	93 184,67 €	2 986 817,41 €
02	Aquisição de bens e serviços	13 424 948,51 €	1%	- €	13 424 948,51 €
0201	Aquisição de bens	2 607 316,11 €	1%	- €	2 607 316,11 €
0202	Aquisição de serviços	10 817 632,40 €	1%	- €	10 817 632,40 €
03	Juros e outros encargos	1 386 407,38 €	-15%	- €	1 386 407,38 €
0301	Juros da dívida pública	1 379 023,31 €	-12%	- €	1 379 023,31 €
0302	Outros encargos correntes da dívida pública	- €	-	- €	0,00 €
0303	Juros de locação financeira	7 384,07 €	-45%	- €	7 384,07 €
0304	Juros tributários	- €	-	- €	0,00 €
0305	Outros juros	- €	-100%	- €	0,00 €
0306	Outros encargos financeiros	- €	-	- €	0,00 €
04	Transferências correntes	3 281 908,12 €	1%	- €	3 281 908,12 €
0401	Sociedades e quase sociedades não financeiras	260 240,14 €	1%	- €	260 240,14 €
0403	Administração central	217 106,55 €	1%	- €	217 106,55 €
0404	Administração regional	- €	-	- €	0,00 €
0405	Administração local	1 483 418,15 €	1%	- €	1 483 418,15 €
0406	Segurança social	- €	-	- €	0,00 €
0407	Instituições sem fins lucrativos	1 255 748,48 €	1%	- €	1 255 748,48 €
0408	Famílias	65 394,81 €	1%	- €	65 394,81 €
0409	Resto do mundo	- €	-	- €	0,00 €
05	Subsídios	1 185 492,51 €	1%	- €	1 185 492,51 €
0501	Sociedades e quase-sociedades não financeiras	1 185 492,51 €	1%	- €	1 185 492,51 €
06	Outras despesas correntes	1 553 028,04 €	-8%	- €	1 553 028,04 €
0602	Diversas	1 553 028,04 €	-8%	- €	1 553 028,04 €
	DESpesas DE CAPITAL	15 731 691,82 €	2%	- €	15 731 691,82 €
07	Aquisição de bens de capital	6 559 191,11 €	13%	- €	6 559 191,11 €
0701	Investimentos	5 806 252,21 €	15%	- €	5 806 252,21 €
0702	Locação financeira	751 918,57 €	1%	- €	751 918,57 €
0703	Bens de domínio público	1 020,33 €	1%	- €	1 020,33 €
08	Transferências de capital	1 677 976,03 €	1%	- €	1 677 976,03 €
0801	Sociedades e quase sociedades não financeiras	- €	-	- €	0,00 €
0803	Administração central	- €	-	- €	0,00 €
0804	Administração regional	- €	-	- €	0,00 €
0805	Administração local	1 099 726,14 €	1%	- €	1 099 726,14 €
0806	Segurança social	- €	-	- €	0,00 €
0807	Instituições sem fins lucrativos	578 249,88 €	1%	- €	578 249,88 €
0808	Famílias	- €	-	- €	0,00 €
0809	Resto do mundo	- €	-	- €	0,00 €
09	Activos financeiros	342 246,13 €	0%	- €	342 246,13 €
0902	Títulos a curto prazo	- €	-	- €	0,00 €
0903	Títulos a médio e longo prazos	- €	-	- €	0,00 €
0905	Empréstimos a curto prazo	- €	-	- €	0,00 €
0906	Empréstimos a médio e longo prazos	- €	-	- €	0,00 €
0907	Ações e outras participações	- €	-	- €	0,00 €
0908	Unidades de participação	342 246,13 €	0%	- €	342 246,13 €
0909	Outros activos financeiros	- €	-	- €	0,00 €
10	Passivos financeiros	7 097 962,52 €	-6%	- €	7 097 962,52 €
1003	Títulos a médio e longo prazos	- €	-	- €	0,00 €
1005	Empréstimos a curto prazo	- €	-	- €	0,00 €
1006	Empréstimos a médio e longo prazos	7 097 962,52 €	-6%	- €	7 097 962,52 €
11	Outras despesas de Capital	54 316,04 €	1%	- €	54 316,04 €
1102	Diversas	54 316,04 €	1%	- €	54 316,04 €
17	Operações extra-orçamentais	- €	-	- €	0,00 €
1701	Operações de tesouraria-Receltas do Estado	- €	-	- €	0,00 €
1702	Outras operações de tesouraria	- €	-	- €	0,00 €
	TOTAL DE DESPESAS	50 434 555,13 €	0%	93 184,67 €	50 341 370,46 €

FUNDO DE APOIO MUNICIPAL

Formulário III - Identificação das necessidades de financiamento

Município:

AVEIRO

Data:

27/07/2016

Quadro A.3 - Desagregação das despesas por Dívidas, Por Exercício e por Classificação Económica

CE	Despesas	2022			
		Despesa	Var. Despesa em relação ao ano anterior	Dívida não financeira	Diferença Despesa e Dívida
	DESPESAS CORRENTES	34 637 516,88 €	0%	93 184,67 €	34 544 332,21 €
01	Despesas com o pessoal	13 724 557,27 €	0%	93 184,67 €	13 631 372,60 €
0101	Remunerações certas e permanentes	10 337 322,73 €	-1%	- €	10 337 322,73 €
0102	Abonos variáveis ou eventuais	334 262,00 €	-2%	- €	334 262,00 €
0103	Segurança social	3 052 972,54 €	2%	93 184,67 €	2 959 787,87 €
02	Aquisição de bens e serviços	13 560 702,19 €	1%	- €	13 560 702,19 €
0201	Aquisição de bens	2 633 681,41 €	1%	- €	2 633 681,41 €
0202	Aquisição de serviços	10 927 020,79 €	1%	- €	10 927 020,79 €
03	Juros e outros encargos	1 271 726,89 €	-8%	- €	1 271 726,89 €
0301	Juros da dívida pública	1 270 619,96 €	-8%	- €	1 270 619,96 €
0302	Outros encargos correntes da dívida pública	- €	-	- €	0,00 €
0303	Juros de locação financeira	1 106,93 €	-85%	- €	1 106,93 €
0304	Juros tributários	- €	-	- €	0,00 €
0305	Outros juros	- €	-	- €	0,00 €
0306	Outros encargos financeiros	- €	-	- €	0,00 €
04	Transferências correntes	3 315 094,92 €	1%	- €	3 315 094,92 €
0401	Sociedades e quase sociedades não financeiras	262 871,70 €	1%	- €	262 871,70 €
0403	Administração central	219 301,94 €	1%	- €	219 301,94 €
0404	Administração regional	- €	-	- €	0,00 €
0405	Administração local	1 498 418,54 €	1%	- €	1 498 418,54 €
0406	Segurança social	- €	-	- €	0,00 €
0407	Instituições sem fins lucrativos	1 268 446,66 €	1%	- €	1 268 446,66 €
0408	Famílias	66 056,08 €	1%	- €	66 056,08 €
0409	Resto do mundo	- €	-	- €	0,00 €
05	Subsídios	1 197 480,27 €	1%	- €	1 197 480,27 €
0501	Sociedades e quase-sociedades não financeiras	1 197 480,27 €	1%	- €	1 197 480,27 €
06	Outras despesas correntes	1 567 955,33 €	1%	- €	1 567 955,33 €
0602	Diversas	1 567 955,33 €	1%	- €	1 567 955,33 €
	DESPESAS DE CAPITAL	18 165 304,62 €	15%	- €	18 165 304,62 €
07	Aquisição de bens de capital	9 933 850,51 €	51%	- €	9 933 850,51 €
0701	Investimentos	9 431 636,73 €	62%	- €	9 431 636,73 €
0702	Locação financeira	501 183,14 €	-33%	- €	501 183,14 €
0703	Bens de domínio público	1 030,64 €	1%	- €	1 030,64 €
08	Transferências de capital	1 694 943,80 €	1%	- €	1 694 943,80 €
0801	Sociedades e quase sociedades não financeiras	- €	-	- €	0,00 €
0803	Administração central	- €	-	- €	0,00 €
0804	Administração regional	- €	-	- €	0,00 €
0805	Administração local	1 110 846,62 €	1%	- €	1 110 846,62 €
0806	Segurança social	- €	-	- €	0,00 €
0807	Instituições sem fins lucrativos	584 097,17 €	1%	- €	584 097,17 €
0808	Famílias	- €	-	- €	0,00 €
0809	Resto do mundo	- €	-	- €	0,00 €
09	Activos financeiros	- €	-100%	- €	0,00 €
0902	Títulos a curto prazo	- €	-	- €	0,00 €
0903	Títulos a médio e longo prazos	- €	-	- €	0,00 €
0905	Empréstimos a curto prazo	- €	-	- €	0,00 €
0906	Empréstimos a médio e longo prazos	- €	-	- €	0,00 €
0907	Ações e outras participações	- €	-	- €	0,00 €
0908	Unidades de participação	- €	-100%	- €	0,00 €
0909	Outros activos financeiros	- €	-	- €	0,00 €
10	Passivos financeiros	6 481 645,03 €	-9%	- €	6 481 645,03 €
1003	Títulos a médio e longo prazos	- €	-	- €	0,00 €
1005	Empréstimos a curto prazo	- €	-	- €	0,00 €
1006	Empréstimos a médio e longo prazos	6 481 645,03 €	-9%	- €	6 481 645,03 €
11	Outras despesas de Capital	54 865,28 €	1%	- €	54 865,28 €
1102	Diversas	54 865,28 €	1%	- €	54 865,28 €
17	Operações extra-orçamentais	- €	-	- €	0,00 €
1701	Operações de tesouraria-Receltas do Estado	- €	-	- €	0,00 €
1702	Outras operações de tesouraria	- €	-	- €	0,00 €
	TOTAL DE DESPESAS	52 802 821,50 €	5%	93 184,67 €	52 709 636,83 €

FUNDO DE APOIO MUNICIPAL

Formulário III - Identificação das necessidades de financiamento

Município:

AVEIRO

Data:

27/07/2016

Quadro A.3 - Desagregação das despesas por Dívidas, Por Exercício e por Classificação Económica

CE	Despesas	2023			
		Despesa	Var. Despesa em relação ao ano anterior	Dívida não financeira	Diferença Despesa e Dívida
	DESPESAS CORRENTES	34 619 577,05 €	0%	93 184,67 €	34 526 392,38 €
01	Despesas com o pessoal	13 608 402,47 €	0%	93 184,67 €	13 515 217,80 €
0101	Remunerações certas e permanentes	10 244 137,99 €	-1%	- €	10 244 137,99 €
0102	Abonos variáveis ou eventuais	331 501,94 €	-1%	- €	331 501,94 €
0103	Segurança social	3 032 762,55 €	2%	93 184,67 €	2 939 577,88 €
02	Aquisição de bens e serviços	13 697 828,62 €	1%	- €	13 697 828,62 €
0201	Aquisição de bens	2 660 313,31 €	1%	- €	2 660 313,31 €
0202	Aquisição de serviços	11 037 515,31 €	1%	- €	11 037 515,31 €
03	Juros e outros encargos	1 171 328,84 €	-8%	- €	1 171 328,84 €
0301	Juros da dívida pública	1 171 328,84 €	-8%	- €	1 171 328,84 €
0302	Outros encargos correntes da dívida pública	- €	-	- €	0,00 €
0303	Juros de locação financeira	- €	-100%	- €	0,00 €
0304	Juros tributários	- €	-	- €	0,00 €
0305	Outros juros	- €	-	- €	0,00 €
0306	Outros encargos financeiros	- €	-	- €	0,00 €
04	Transferências correntes	3 348 617,31 €	1%	- €	3 348 617,31 €
0401	Sociedades e quase sociedades não financeiras	265 529,87 €	1%	- €	265 529,87 €
0403	Administração central	221 519,53 €	1%	- €	221 519,53 €
0404	Administração regional	- €	-	- €	0,00 €
0405	Administração local	1 513 570,61 €	1%	- €	1 513 570,61 €
0406	Segurança social	- €	-	- €	0,00 €
0407	Instituições sem fins lucrativos	1 281 273,25 €	1%	- €	1 281 273,25 €
0408	Famílias	66 724,04 €	1%	- €	66 724,04 €
0409	Resto do mundo	- €	-	- €	0,00 €
05	Subsídios	1 209 589,24 €	1%	- €	1 209 589,24 €
0501	Sociedades e quase-sociedades não financeiras	1 209 589,24 €	1%	- €	1 209 589,24 €
06	Outras despesas correntes	1 583 810,57 €	1%	- €	1 583 810,57 €
0602	Diversas	1 583 810,57 €	1%	- €	1 583 810,57 €
	DESPESAS DE CAPITAL	18 575 280,49 €	2%	- €	18 575 280,49 €
07	Aquisição de bens de capital	11 442 292,71 €	15%	- €	11 442 292,71 €
0701	Investimentos	11 441 251,64 €	21%	- €	11 441 251,64 €
0702	Locação financeira	- €	-100%	- €	0,00 €
0703	Bens de domínio público	1 041,07 €	1%	- €	1 041,07 €
08	Transferências de capital	1 712 083,14 €	1%	- €	1 712 083,14 €
0801	Sociedades e quase sociedades não financeiras	- €	-	- €	0,00 €
0803	Administração central	- €	-	- €	0,00 €
0804	Administração regional	- €	-	- €	0,00 €
0805	Administração local	1 122 079,55 €	1%	- €	1 122 079,55 €
0806	Segurança social	- €	-	- €	0,00 €
0807	Instituições sem fins lucrativos	590 003,59 €	1%	- €	590 003,59 €
0808	Famílias	- €	-	- €	0,00 €
0809	Resto do mundo	- €	-	- €	0,00 €
09	Activos financeiros	- €	-	- €	0,00 €
0902	Títulos a curto prazo	- €	-	- €	0,00 €
0903	Títulos a médio e longo prazos	- €	-	- €	0,00 €
0905	Empréstimos a curto prazo	- €	-	- €	0,00 €
0906	Empréstimos a médio e longo prazos	- €	-	- €	0,00 €
0907	Ações e outras participações	- €	-	- €	0,00 €
0908	Unidades de participação	- €	-	- €	0,00 €
0909	Outros activos financeiros	- €	-	- €	0,00 €
10	Passivos financeiros	5 365 484,56 €	-17%	- €	5 365 484,56 €
1003	Títulos a médio e longo prazos	- €	-	- €	0,00 €
1005	Empréstimos a curto prazo	- €	-	- €	0,00 €
1006	Empréstimos a médio e longo prazos	5 365 484,56 €	-17%	- €	5 365 484,56 €
11	Outras despesas de Capital	55 420,08 €	1%	- €	55 420,08 €
1102	Diversas	55 420,08 €	1%	- €	55 420,08 €
17	Operações extra-orçamentais	- €	-	- €	0,00 €
1701	Operações de tesouraria-Receitas do Estado	- €	-	- €	0,00 €
1702	Outras operações de tesouraria	- €	-	- €	0,00 €
	TOTAL DE DESPESAS	53 194 857,55 €	1%	93 184,67 €	53 101 672,88 €

FUNDO DE APOIO MUNICIPAL

Formulário III - Identificação das necessidades de financiamento

Município:

AVEIRO

Data:

27/07/2016

Quadro A.3 - Desagregação das despesas por Dívidas, Por Exercício e por Classificação Económica

CE	Despesas	2024			
		Despesa	Var. Despesa em relação ao ano anterior	Dívida não financeira	Diferença Despesa e Dívida
	DESPESAS CORRENTES	34 564 896,40 €	0%	93 184,67 €	34 471 711,73 €
01	Despesas com o pessoal	13 439 691,54 €	-1%	93 184,67 €	13 346 506,87 €
0101	Remunerações certas e permanentes	10 110 311,14 €	-1%	- €	10 110 311,14 €
0102	Abonos variáveis ou eventuais	327 211,86 €	-1%	- €	327 211,86 €
0103	Segurança social	3 002 168,54 €	2%	93 184,67 €	2 908 983,87 €
02	Aquisição de bens e serviços	13 836 341,68 €	1%	- €	13 836 341,68 €
0201	Aquisição de bens	2 687 214,52 €	1%	- €	2 687 214,52 €
0202	Aquisição de serviços	11 149 127,16 €	1%	- €	11 149 127,16 €
03	Juros e outros encargos	1 084 737,71 €	-7%	- €	1 084 737,71 €
0301	Juros da dívida pública	1 084 737,71 €	-7%	- €	1 084 737,71 €
0302	Outros encargos correntes da dívida pública	- €	-	- €	0,00 €
0303	Juros de locação financeira	- €	-	- €	0,00 €
0304	Juros tributários	- €	-	- €	0,00 €
0305	Outros juros	- €	-	- €	0,00 €
0306	Outros encargos financeiros	- €	-	- €	0,00 €
04	Transferências correntes	3 382 478,67 €	1%	- €	3 382 478,67 €
0401	Sociedades e quase sociedades não financeiras	268 214,92 €	1%	- €	268 214,92 €
0403	Administração central	223 759,54 €	1%	- €	223 759,54 €
0404	Administração regional	- €	-	- €	0,00 €
0405	Administração local	1 528 875,91 €	1%	- €	1 528 875,91 €
0406	Segurança social	- €	-	- €	0,00 €
0407	Instituições sem fins lucrativos	1 294 229,54 €	1%	- €	1 294 229,54 €
0408	Famílias	67 398,76 €	1%	- €	67 398,76 €
0409	Resto do mundo	- €	-	- €	0,00 €
05	Subsídios	1 221 820,66 €	1%	- €	1 221 820,66 €
0501	Sociedades e quase-sociedades não financeiras	1 221 820,66 €	1%	- €	1 221 820,66 €
06	Outras despesas correntes	1 599 826,13 €	1%	- €	1 599 826,13 €
0602	Diversas	1 599 826,13 €	1%	- €	1 599 826,13 €
	DESPESAS DE CAPITAL	19 025 289,30 €	2%	- €	19 025 289,30 €
07	Aquisição de bens de capital	12 024 701,89 €	5%	- €	12 024 701,89 €
0701	Investimentos	12 023 650,30 €	5%	- €	12 023 650,30 €
0702	Locação financeira	- €	-	- €	0,00 €
0703	Bens de domínio público	1 051,59 €	1%	- €	1 051,59 €
08	Transferências de capital	1 729 395,80 €	1%	- €	1 729 395,80 €
0801	Sociedades e quase sociedades não financeiras	- €	-	- €	0,00 €
0803	Administração central	- €	-	- €	0,00 €
0804	Administração regional	- €	-	- €	0,00 €
0805	Administração local	1 133 426,07 €	1%	- €	1 133 426,07 €
0806	Segurança social	- €	-	- €	0,00 €
0807	Instituições sem fins lucrativos	595 969,73 €	1%	- €	595 969,73 €
0808	Famílias	- €	-	- €	0,00 €
0809	Resto do mundo	- €	-	- €	0,00 €
09	Activos financeiros	- €	-	- €	0,00 €
0902	Títulos a curto prazo	- €	-	- €	0,00 €
0903	Títulos a médio e longo prazos	- €	-	- €	0,00 €
0905	Empréstimos a curto prazo	- €	-	- €	0,00 €
0906	Empréstimos a médio e longo prazos	- €	-	- €	0,00 €
0907	Ações e outras participações	- €	-	- €	0,00 €
0908	Unidades de participação	- €	-	- €	0,00 €
0909	Outros activos financeiros	- €	-	- €	0,00 €
10	Passivos financeiros	5 215 211,11 €	-3%	- €	5 215 211,11 €
1003	Títulos a médio e longo prazos	- €	-	- €	0,00 €
1005	Empréstimos a curto prazo	- €	-	- €	0,00 €
1006	Empréstimos a médio e longo prazos	5 215 211,11 €	-3%	- €	5 215 211,11 €
11	Outras despesas de Capital	55 980,49 €	1%	- €	55 980,49 €
1102	Diversas	55 980,49 €	1%	- €	55 980,49 €
17	Operações extra-orçamentais	- €	-	- €	0,00 €
1701	Operações de tesouraria-Receitas do Estado	- €	-	- €	0,00 €
1702	Outras operações de tesouraria	- €	-	- €	0,00 €
	TOTAL DE DESPESAS	53 590 185,70 €	1%	93 184,67 €	53 497 001,03 €

FUNDO DE APOIO MUNICIPAL

Formulário III - Identificação das necessidades de financiamento

Município:

AVEIRO

Data:

27/07/2016

Quadro A.3 - Desagregação das despesas por Dívidas, Por Exercício e por Classificação Económica

CE	Despesas	2025			
		Despesa	Var. Despesa em relação ao ano anterior	Dívida não financeira	Diferença Despesa e Dívida
	DESpesas CORRENTES	34 580 687,07 €	0%	93 184,70 €	34 487 502,37 €
01	Despesas com o pessoal	13 344 802,87 €	0%	93 184,70 €	13 251 618,17 €
0101	Remunerações certas e permanentes	10 032 168,41 €	-1%	- €	10 032 168,41 €
0102	Abonos variáveis ou eventuais	325 845,17 €	0%	- €	325 845,17 €
0103	Segurança social	2 986 789,29 €	3%	93 184,70 €	2 893 604,59 €
02	Aquisição de bens e serviços	13 976 255,38 €	1%	- €	13 976 255,38 €
0201	Aquisição de bens	2 714 387,75 €	1%	- €	2 714 387,75 €
0202	Aquisição de serviços	11 261 867,63 €	1%	- €	11 261 867,63 €
03	Juros e outros encargos	992 766,96 €	-8%	- €	992 766,96 €
0301	Juros da dívida pública	992 766,96 €	-8%	- €	992 766,96 €
0302	Outros encargos correntes da dívida pública	- €	-	- €	0,00 €
0303	Juros de locação financeira	- €	-	- €	0,00 €
0304	Juros tributários	- €	-	- €	0,00 €
0305	Outros juros	- €	-	- €	0,00 €
0306	Outros encargos financeiros	- €	-	- €	0,00 €
04	Transferências correntes	3 416 682,45 €	1%	- €	3 416 682,45 €
0401	Sociedades e quase sociedades não financeiras	270 927,12 €	1%	- €	270 927,12 €
0403	Administração central	226 022,21 €	1%	- €	226 022,21 €
0404	Administração regional	- €	-	- €	0,00 €
0405	Administração local	1 544 335,97 €	1%	- €	1 544 335,97 €
0406	Segurança social	- €	-	- €	0,00 €
0407	Instituições sem fins lucrativos	1 307 316,85 €	1%	- €	1 307 316,85 €
0408	Famílias	68 080,30 €	1%	- €	68 080,30 €
0409	Resto do mundo	- €	-	- €	0,00 €
05	Subsídios	1 234 175,77 €	1%	- €	1 234 175,77 €
0501	Sociedades e quase-sociedades não financeiras	1 234 175,77 €	1%	- €	1 234 175,77 €
06	Outras despesas correntes	1 616 003,64 €	1%	- €	1 616 003,64 €
0602	Diversas	1 616 003,64 €	1%	- €	1 616 003,64 €
	DESpesas DE CAPITAL	19 408 149,18 €	2%	- €	19 408 149,18 €
07	Aquisição de bens de capital	12 417 805,95 €	3%	- €	12 417 805,95 €
0701	Investimentos	12 416 743,72 €	3%	- €	12 416 743,72 €
0702	Locação financeira	- €	-	- €	0,00 €
0703	Bens de domínio público	1 062,23 €	1%	- €	1 062,23 €
08	Transferências de capital	1 746 883,53 €	1%	- €	1 746 883,53 €
0801	Sociedades e quase sociedades não financeiras	- €	-	- €	0,00 €
0803	Administração central	- €	-	- €	0,00 €
0804	Administração regional	- €	-	- €	0,00 €
0805	Administração local	1 144 887,33 €	1%	- €	1 144 887,33 €
0806	Segurança social	- €	-	- €	0,00 €
0807	Instituições sem fins lucrativos	601 996,20 €	1%	- €	601 996,20 €
0808	Famílias	- €	-	- €	0,00 €
0809	Resto do mundo	- €	-	- €	0,00 €
09	Activos financeiros	- €	-	- €	0,00 €
0902	Títulos a curto prazo	- €	-	- €	0,00 €
0903	Títulos a médio e longo prazos	- €	-	- €	0,00 €
0905	Empréstimos a curto prazo	- €	-	- €	0,00 €
0906	Empréstimos a médio e longo prazos	- €	-	- €	0,00 €
0907	Ações e outras participações	- €	-	- €	0,00 €
0908	Unidades de participação	- €	-	- €	0,00 €
0909	Outros activos financeiros	- €	-	- €	0,00 €
10	Passivos financeiros	5 186 913,13 €	-1%	- €	5 186 913,13 €
1003	Títulos a médio e longo prazos	- €	-	- €	0,00 €
1005	Empréstimos a curto prazo	- €	-	- €	0,00 €
1006	Empréstimos a médio e longo prazos	5 186 913,13 €	-1%	- €	5 186 913,13 €
11	Outras despesas de Capital	56 546,57 €	1%	- €	56 546,57 €
1102	Diversas	56 546,57 €	1%	- €	56 546,57 €
17	Operações extra-orçamentais	- €	-	- €	0,00 €
1701	Operações de tesouraria-Receitas do Estado	- €	-	- €	0,00 €
1702	Outras operações de tesouraria	- €	-	- €	0,00 €
	TOTAL DE DESPESAS	53 988 836,25 €	1%	93 184,70 €	53 895 651,55 €

FUNDO DE APOIO MUNICIPAL

Formulário III - Identificação das necessidades de financiamento

Município:

AVEIRO

Data:

27/07/2016

Quadro A.3 - Desagregação das despesas por Dívidas, Por Exercício e por Classificação Económica

CE	Despesas	2026			
		Despesa	Var. Despesa em relação ao ano anterior	Dívida não financeira	Diferença Despesa e Dívida
	DESPESAS CORRENTES	34 407 013,77 €	0%	- €	34 407 013,77 €
01	Despesas com o pessoal	13 055 093,10 €	-1%	- €	13 055 093,10 €
0101	Remunerações certas e permanentes	9 874 103,22 €	-2%		9 874 103,22 €
0102	Abonos variáveis ou eventuais	323 218,20 €	-1%		323 218,20 €
0103	Segurança social	2 857 771,68 €	-1%		2 857 771,68 €
02	Aquisição de bens e serviços	14 117 583,90 €	1%	- €	14 117 583,90 €
0201	Aquisição de bens	2 741 835,76 €	1%		2 741 835,76 €
0202	Aquisição de serviços	11 375 748,14 €	1%		11 375 748,14 €
03	Juros e outros encargos	904 104,11 €	-9%	- €	904 104,11 €
0301	Juros da dívida pública	904 104,11 €	-9%		904 104,11 €
0302	Outros encargos correntes da dívida pública	- €	-		0,00 €
0303	Juros de locação financeira	- €	-		0,00 €
0304	Juros tributários	- €	-		0,00 €
0305	Outros juros	- €	-		0,00 €
0306	Outros encargos financeiros	- €	-		0,00 €
04	Transferências correntes	3 451 232,10 €	1%	- €	3 451 232,10 €
0401	Sociedades e quase sociedades não financeiras	273 666,75 €	1%		273 666,75 €
0403	Administração central	228 307,76 €	1%		228 307,76 €
0404	Administração regional	- €	-		0,00 €
0405	Administração local	1 559 952,36 €	1%		1 559 952,36 €
0406	Segurança social	- €	-		0,00 €
0407	Instituições sem fins lucrativos	1 320 536,50 €	1%		1 320 536,50 €
0408	Famílias	68 768,73 €	1%		68 768,73 €
0409	Resto do mundo	- €	-		0,00 €
05	Subsídios	1 246 655,81 €	1%	- €	1 246 655,81 €
0501	Sociedades e quase-sociedades não financeiras	1 246 655,81 €	1%		1 246 655,81 €
06	Outras despesas correntes	1 632 344,75 €	1%	- €	1 632 344,75 €
0602	Diversas	1 632 344,75 €	1%		1 632 344,75 €
	DESPESAS DE CAPITAL	19 983 825,89 €	3%	- €	19 983 825,89 €
07	Aquisição de bens de capital	13 159 752,92 €	6%	- €	13 159 752,92 €
0701	Investimentos	13 158 679,95 €	6%		13 158 679,95 €
0702	Locação financeira	- €	-		0,00 €
0703	Bens de domínio público	1 072,97 €	1%		1 072,97 €
08	Transferências de capital	1 764 548,10 €	1%	- €	1 764 548,10 €
0801	Sociedades e quase sociedades não financeiras	- €	-		0,00 €
0803	Administração central	- €	-		0,00 €
0804	Administração regional	- €	-		0,00 €
0805	Administração local	1 156 464,48 €	1%		1 156 464,48 €
0806	Segurança social	- €	-		0,00 €
0807	Instituições sem fins lucrativos	608 083,62 €	1%		608 083,62 €
0808	Famílias	- €	-		0,00 €
0809	Resto do mundo	- €	-		0,00 €
09	Activos financeiros	- €	-	- €	0,00 €
0902	Títulos a curto prazo	- €	-		0,00 €
0903	Títulos a médio e longo prazos	- €	-		0,00 €
0905	Empréstimos a curto prazo	- €	-		0,00 €
0906	Empréstimos a médio e longo prazos	- €	-		0,00 €
0907	Ações e outras participações	- €	-		0,00 €
0908	Unidades de participação	- €	-		0,00 €
0909	Outros activos financeiros	- €	-		0,00 €
10	Passivos financeiros	5 002 406,50 €	-4%	- €	5 002 406,50 €
1003	Títulos a médio e longo prazos	- €	-		0,00 €
1005	Empréstimos a curto prazo	- €	-		0,00 €
1006	Empréstimos a médio e longo prazos	5 002 406,50 €	-4%		5 002 406,50 €
11	Outras despesas de Capital	57 118,37 €	1%	- €	57 118,37 €
1102	Diversas	57 118,37 €	1%		57 118,37 €
17	Operações extra-orçamentais	- €	-	- €	0,00 €
1701	Operações de tesouraria-Receltas do Estado	- €	-		0,00 €
1702	Outras operações de tesouraria	- €	-		0,00 €
	TOTAL DE DESPESAS	54 390 839,66 €	1%	- €	54 390 839,66 €

FUNDO DE APOIO MUNICIPAL

Formulário III - Identificação das necessidades de financiamento

Município:

AVEIRO

Data:

27/07/2016

Quadro A.3 - Desagregação das despesas por Dívidas, Por Exercício e por Classificação Económica

CE	Despesas	2027			
		Despesa	Var. Despesa em relação ao ano anterior	Dívida não financeira	Diferença Despesa e Dívida
	DESPESAS CORRENTES	34 353 646,72 €	0%	- €	34 353 646,72 €
01	Despesas com o pessoal	12 883 188,43 €	-1%	- €	12 883 188,43 €
0101	Remunerações certas e permanentes	9 736 822,96 €	-1%		9 736 822,96 €
0102	Abonos variáveis ou eventuais	318 908,31 €	-1%		318 908,31 €
0103	Segurança social	2 827 457,16 €	-1%		2 827 457,16 €
02	Aquisição de bens e serviços	14 260 341,55 €	1%	- €	14 260 341,55 €
0201	Aquisição de bens	2 769 561,33 €	1%		2 769 561,33 €
0202	Aquisição de serviços	11 490 780,22 €	1%		11 490 780,22 €
03	Juros e outros encargos	815 872,50 €	-10%	- €	815 872,50 €
0301	Juros da dívida pública	815 872,50 €	-10%		815 872,50 €
0302	Outros encargos correntes da dívida pública	- €	-		0,00 €
0303	Juros de locação financeira	- €	-		0,00 €
0304	Juros tributários	- €	-		0,00 €
0305	Outros juros	- €	-		0,00 €
0306	Outros encargos financeiros	- €	-		0,00 €
04	Transferências correntes	3 486 131,11 €	1%	- €	3 486 131,11 €
0401	Sociedades e quase sociedades não financeiras	276 434,08 €	1%		276 434,08 €
0403	Administração central	230 616,42 €	1%		230 616,42 €
0404	Administração regional	- €	-		0,00 €
0405	Administração local	1 575 726,67 €	1%		1 575 726,67 €
0406	Segurança social	- €	-		0,00 €
0407	Instituições sem fins lucrativos	1 333 889,82 €	1%		1 333 889,82 €
0408	Famílias	69 464,12 €	1%		69 464,12 €
0409	Resto do mundo	- €	-		0,00 €
05	Subsídios	1 259 262,05 €	1%	- €	1 259 262,05 €
0501	Sociedades e quase-sociedades não financeiras	1 259 262,05 €	1%		1 259 262,05 €
06	Outras despesas correntes	1 648 851,09 €	1%	- €	1 648 851,09 €
0602	Diversas	1 648 851,09 €	1%		1 648 851,09 €
	DESPESAS DE CAPITAL	20 442 580,14 €	2%	- €	20 442 580,14 €
07	Aquisição de bens de capital	13 600 029,61 €	3%	- €	13 600 029,61 €
0701	Investimentos	13 598 945,79 €	3%		13 598 945,79 €
0702	Locação financeira	- €	-		0,00 €
0703	Bens de domínio público	1 083,82 €	1%		1 083,82 €
08	Transferências de capital	1 782 391,29 €	1%	- €	1 782 391,29 €
0801	Sociedades e quase sociedades não financeiras	- €	-		0,00 €
0803	Administração central	- €	-		0,00 €
0804	Administração regional	- €	-		0,00 €
0805	Administração local	1 168 158,70 €	1%		1 168 158,70 €
0806	Segurança social	- €	-		0,00 €
0807	Instituições sem fins lucrativos	614 232,59 €	1%		614 232,59 €
0808	Famílias	- €	-		0,00 €
0809	Resto do mundo	- €	-		0,00 €
09	Activos financeiros	- €	-	- €	0,00 €
0902	Títulos a curto prazo	- €	-		0,00 €
0903	Títulos a médio e longo prazos	- €	-		0,00 €
0905	Empréstimos a curto prazo	- €	-		0,00 €
0906	Empréstimos a médio e longo prazos	- €	-		0,00 €
0907	Ações e outras participações	- €	-		0,00 €
0908	Unidades de participação	- €	-		0,00 €
0909	Outros activos financeiros	- €	-		0,00 €
10	Passivos financeiros	5 002 463,29 €	0%	- €	5 002 463,29 €
1003	Títulos a médio e longo prazos	- €	-		0,00 €
1005	Empréstimos a curto prazo	- €	-		0,00 €
1006	Empréstimos a médio e longo prazos	5 002 463,29 €	0%		5 002 463,29 €
11	Outras despesas de Capital	57 695,96 €	1%	- €	57 695,96 €
1102	Diversas	57 695,96 €	1%		57 695,96 €
17	Operações extra-orçamentais	- €	-	- €	0,00 €
1701	Operações de tesouraria-Receltas do Estado	- €	-		0,00 €
1702	Outras operações de tesouraria	- €	-		0,00 €
	TOTAL DE DESPESAS	54 796 226,86 €	1%	- €	54 796 226,86 €

FUNDO DE APOIO MUNICIPAL

Formulário III - Identificação das necessidades de financiamento

Município:

AVEIRO

Data:

27/07/2016

Quadro A.3 - Desagregação das despesas por Dívidas, Por Exercício e por Classificação Económica

CE	Despesas	2028			
		Despesa	Var. Despesa em relação ao ano anterior	Dívida não financeira	Diferença Despesa e Dívida
	DESPESAS CORRENTES	34 076 643,99 €	-1%	- €	34 076 643,99 €
01	Despesas com o pessoal	12 483 503,95 €	-3%	- €	12 483 503,95 €
0101	Remunerações certas e permanentes	9 414 112,63 €	-3%		9 414 112,63 €
0102	Abonos variáveis ou eventuais	315 115,48 €	-1%		315 115,48 €
0103	Segurança social	2 754 275,84 €	-3%		2 754 275,84 €
02	Aquisição de bens e serviços	14 404 542,76 €	1%	- €	14 404 542,76 €
0201	Aquisição de bens	2 797 567,26 €	1%		2 797 567,26 €
0202	Aquisição de serviços	11 606 975,50 €	1%		11 606 975,50 €
03	Juros e outros encargos	729 694,15 €	-11%	- €	729 694,15 €
0301	Juros da dívida pública	729 694,15 €	-11%		729 694,15 €
0302	Outros encargos correntes da dívida pública	- €	-		0,00 €
0303	Juros de locação financeira	- €	-		0,00 €
0304	Juros tributários	- €	-		0,00 €
0305	Outros juros	- €	-		0,00 €
0306	Outros encargos financeiros	- €	-		0,00 €
04	Transferências correntes	3 521 383,02 €	1%	- €	3 521 383,02 €
0401	Sociedades e quase sociedades não financeiras	279 229,39 €	1%		279 229,39 €
0403	Administração central	232 948,42 €	1%		232 948,42 €
0404	Administração regional	- €	-		0,00 €
0405	Administração local	1 591 660,49 €	1%		1 591 660,49 €
0406	Segurança social	- €	-		0,00 €
0407	Instituições sem fins lucrativos	1 347 378,17 €	1%		1 347 378,17 €
0408	Famílias	70 166,55 €	1%		70 166,55 €
0409	Resto do mundo	- €	-		0,00 €
05	Subsídios	1 271 995,76 €	1%	- €	1 271 995,76 €
0501	Sociedades e quase-sociedades não financeiras	1 271 995,76 €	1%		1 271 995,76 €
06	Outras despesas correntes	1 665 524,34 €	1%	- €	1 665 524,34 €
0602	Diversas	1 665 524,34 €	1%		1 665 524,34 €
	DESPESAS DE CAPITAL	21 128 384,99 €	3%	- €	21 128 384,99 €
07	Aquisição de bens de capital	14 267 170,50 €	5%	- €	14 267 170,50 €
0701	Investimentos	14 266 075,72 €	5%		14 266 075,72 €
0702	Locação financeira	- €	-		0,00 €
0703	Bens de domínio público	1 094,78 €	1%		1 094,78 €
08	Transferências de capital	1 800 414,91 €	1%	- €	1 800 414,91 €
0801	Sociedades e quase sociedades não financeiras	- €	-		0,00 €
0803	Administração central	- €	-		0,00 €
0804	Administração regional	- €	-		0,00 €
0805	Administração local	1 179 971,17 €	1%		1 179 971,17 €
0806	Segurança social	- €	-		0,00 €
0807	Instituições sem fins lucrativos	620 443,73 €	1%		620 443,73 €
0808	Famílias	- €	-		0,00 €
0809	Resto do mundo	- €	-		0,00 €
09	Activos financeiros	- €	-	- €	0,00 €
0902	Títulos a curto prazo	- €	-		0,00 €
0903	Títulos a médio e longo prazos	- €	-		0,00 €
0905	Empréstimos a curto prazo	- €	-		0,00 €
0906	Empréstimos a médio e longo prazos	- €	-		0,00 €
0907	Ações e outras participações	- €	-		0,00 €
0908	Unidades de participação	- €	-		0,00 €
0909	Outros activos financeiros	- €	-		0,00 €
10	Passivos financeiros	5 002 520,20 €	0%	- €	5 002 520,20 €
1003	Títulos a médio e longo prazos	- €	-		0,00 €
1005	Empréstimos a curto prazo	- €	-		0,00 €
1006	Empréstimos a médio e longo prazos	5 002 520,20 €	0%		5 002 520,20 €
11	Outras despesas de Capital	58 279,38 €	1%	- €	58 279,38 €
1102	Diversas	58 279,38 €	1%		58 279,38 €
17	Operações extra-orçamentais	- €	-	- €	0,00 €
1701	Operações de tesouraria-Receitas do Estado	- €	-		0,00 €
1702	Outras operações de tesouraria	- €	-		0,00 €
	TOTAL DE DESPESAS	55 205 028,98 €	1%	- €	55 205 028,98 €

FUNDO DE APOIO MUNICIPAL

Formulário III - Identificação das necessidades de financiamento

Município:

AVEIRO

Data:

27/07/2016

Quadro A.3 - Desagregação das despesas por Dívidas, Por Exercício e por Classificação Económica

CE	Despesas	2029			
		Despesa	Var. Despesa em relação ao ano anterior	Dívida não financeira	Diferença Despesa e Dívida
	DESPESAS CORRENTES	34 062 609,91 €	0%	- €	34 062 609,91 €
01	Despesas com o pessoal	12 348 782,98 €	-1%	- €	12 348 782,98 €
0101	Remunerações certas e permanentes	9 309 957,18 €	-1%		9 309 957,18 €
0102	Abonos variáveis ou eventuais	308 069,61 €	-2%		308 069,61 €
0103	Segurança social	2 730 756,19 €	-1%		2 730 756,19 €
02	Aquisição de bens e serviços	14 550 202,14 €	1%	- €	14 550 202,14 €
0201	Aquisição de bens	2 825 856,38 €	1%		2 825 856,38 €
0202	Aquisição de serviços	11 724 345,76 €	1%		11 724 345,76 €
03	Juros e outros encargos	639 408,94 €	-12%	- €	639 408,94 €
0301	Juros da dívida pública	639 408,94 €	-12%		639 408,94 €
0302	Outros encargos correntes da dívida pública	- €	-		0,00 €
0303	Juros de locação financeira	- €	-		0,00 €
0304	Juros tributários	- €	-		0,00 €
0305	Outros juros	- €	-		0,00 €
0306	Outros encargos financeiros	- €	-		0,00 €
04	Transferências correntes	3 556 991,41 €	1%	- €	3 556 991,41 €
0401	Sociedades e quase sociedades não financeiras	282 052,97 €	1%		282 052,97 €
0403	Administração central	235 304,00 €	1%		235 304,00 €
0404	Administração regional	- €	-		0,00 €
0405	Administração local	1 607 755,43 €	1%		1 607 755,43 €
0406	Segurança social	- €	-		0,00 €
0407	Instituições sem fins lucrativos	1 361 002,92 €	1%		1 361 002,92 €
0408	Famílias	70 876,07 €	1%		70 876,07 €
0409	Resto do mundo	- €	-		0,00 €
05	Subsídios	1 284 858,24 €	1%	- €	1 284 858,24 €
0501	Sociedades e quase-sociedades não financeiras	1 284 858,24 €	1%		1 284 858,24 €
06	Outras despesas correntes	1 682 366,20 €	1%	- €	1 682 366,20 €
0602	Diversas	1 682 366,20 €	1%		1 682 366,20 €
	DESPESAS DE CAPITAL	21 554 667,57 €	2%	- €	21 554 667,57 €
07	Aquisição de bens de capital	14 674 600,88 €	3%	- €	14 674 600,88 €
0701	Investimentos	14 673 495,03 €	3%		14 673 495,03 €
0702	Locação financeira	- €	-		0,00 €
0703	Bens de domínio público	1 105,85 €	1%		1 105,85 €
08	Transferências de capital	1 818 620,78 €	1%	- €	1 818 620,78 €
0801	Sociedades e quase sociedades não financeiras	- €	-		0,00 €
0803	Administração central	- €	-		0,00 €
0804	Administração regional	- €	-		0,00 €
0805	Administração local	1 191 903,09 €	1%		1 191 903,09 €
0806	Segurança social	- €	-		0,00 €
0807	Instituições sem fins lucrativos	626 717,69 €	1%		626 717,69 €
0808	Famílias	- €	-		0,00 €
0809	Resto do mundo	- €	-		0,00 €
09	Activos financeiros	- €	-	- €	0,00 €
0902	Títulos a curto prazo	- €	-		0,00 €
0903	Títulos a médio e longo prazos	- €	-		0,00 €
0905	Empréstimos a curto prazo	- €	-		0,00 €
0906	Empréstimos a médio e longo prazos	- €	-		0,00 €
0907	Ações e outras participações	- €	-		0,00 €
0908	Unidades de participação	- €	-		0,00 €
0909	Outros activos financeiros	- €	-		0,00 €
10	Passivos financeiros	5 002 577,20 €	0%	- €	5 002 577,20 €
1003	Títulos a médio e longo prazos	- €	-		0,00 €
1005	Empréstimos a curto prazo	- €	-		0,00 €
1006	Empréstimos a médio e longo prazos	5 002 577,20 €	0%		5 002 577,20 €
11	Outras despesas de Capital	58 868,70 €	1%	- €	58 868,70 €
1102	Diversas	58 868,70 €	1%		58 868,70 €
17	Operações extra-orçamentais	- €	-	- €	0,00 €
1701	Operações de tesouraria-Receitas do Estado	- €	-		0,00 €
1702	Outras operações de tesouraria	- €	-		0,00 €
	TOTAL DE DESPESAS	55 617 277,48 €	1%	- €	55 617 277,48 €

FUNDO DE APOIO MUNICIPAL

Formulário III - Identificação das necessidades de financiamento

Município:

AVEIRO

Data:

27/07/2016

Quadro A.3 - Desagregação das despesas por Dívidas, Por Exercício e por Classificação Económica

CE	Despesas	2030			
		Despesa	Var. Despesa em relação ao ano anterior	Dívida não financeira	Diferença Despesa e Dívida
	DESPESAS CORRENTES	33 986 856,22 €	0%	- €	33 986 856,22 €
01	Despesas com o pessoal	12 148 155,73 €	-2%	- €	12 148 155,73 €
0101	Remunerações certas e permanentes	9 150 802,89 €	-2%		9 150 802,89 €
0102	Abonos variáveis ou eventuais	302 864,14 €	-2%		302 864,14 €
0103	Segurança social	2 694 488,70 €	-1%		2 694 488,70 €
02	Aquisição de bens e serviços	14 697 334,44 €	1%	- €	14 697 334,44 €
0201	Aquisição de bens	2 854 431,57 €	1%		2 854 431,57 €
0202	Aquisição de serviços	11 842 902,87 €	1%		11 842 902,87 €
03	Juros e outros encargos	551 177,04 €	-14%	- €	551 177,04 €
0301	Juros da dívida pública	551 177,04 €	-14%		551 177,04 €
0302	Outros encargos correntes da dívida pública	- €	-		0,00 €
0303	Juros de locação financeira	- €	-		0,00 €
0304	Juros tributários	- €	-		0,00 €
0305	Outros juros	- €	-		0,00 €
0306	Outros encargos financeiros	- €	-		0,00 €
04	Transferências correntes	3 592 959,86 €	1%	- €	3 592 959,86 €
0401	Sociedades e quase sociedades não financeiras	284 905,11 €	1%		284 905,11 €
0403	Administração central	237 683,41 €	1%		237 683,41 €
0404	Administração regional	- €	-		0,00 €
0405	Administração local	1 624 013,13 €	1%		1 624 013,13 €
0406	Segurança social	- €	-		0,00 €
0407	Instituições sem fins lucrativos	1 374 765,44 €	1%		1 374 765,44 €
0408	Famílias	71 592,78 €	1%		71 592,78 €
0409	Resto do mundo	- €	-		0,00 €
05	Subsídios	1 297 850,78 €	1%	- €	1 297 850,78 €
0501	Sociedades e quase-sociedades não financeiras	1 297 850,78 €	1%		1 297 850,78 €
06	Outras despesas correntes	1 699 378,36 €	1%	- €	1 699 378,36 €
0602	Diversas	1 699 378,36 €	1%		1 699 378,36 €
	DESPESAS DE CAPITAL	22 046 147,87 €	2%	- €	22 046 147,87 €
07	Aquisição de bens de capital	15 147 038,85 €	3%	- €	15 147 038,85 €
0701	Investimentos	15 145 921,82 €	3%		15 145 921,82 €
0702	Locação financeira	- €	-		0,00 €
0703	Bens de domínio público	1 117,03 €	1%		1 117,03 €
08	Transferências de capital	1 837 010,76 €	1%	- €	1 837 010,76 €
0801	Sociedades e quase sociedades não financeiras	- €	-		0,00 €
0803	Administração central	- €	-		0,00 €
0804	Administração regional	- €	-		0,00 €
0805	Administração local	1 203 955,67 €	1%		1 203 955,67 €
0806	Segurança social	- €	-		0,00 €
0807	Instituições sem fins lucrativos	633 055,09 €	1%		633 055,09 €
0808	Famílias	- €	-		0,00 €
0809	Resto do mundo	- €	-		0,00 €
09	Activos financeiros	- €	-	- €	0,00 €
0902	Títulos a curto prazo	- €	-		0,00 €
0903	Títulos a médio e longo prazos	- €	-		0,00 €
0905	Empréstimos a curto prazo	- €	-		0,00 €
0906	Empréstimos a médio e longo prazos	- €	-		0,00 €
0907	Ações e outras participações	- €	-		0,00 €
0908	Unidades de participação	- €	-		0,00 €
0909	Outros activos financeiros	- €	-		0,00 €
10	Passivos financeiros	5 002 634,28 €	0%	- €	5 002 634,28 €
1003	Títulos a médio e longo prazos	- €	-		0,00 €
1005	Empréstimos a curto prazo	- €	-		0,00 €
1006	Empréstimos a médio e longo prazos	5 002 634,28 €	0%		5 002 634,28 €
11	Outras despesas de Capital	59 463,99 €	1%	- €	59 463,99 €
1102	Diversas	59 463,99 €	1%		59 463,99 €
17	Operações extra-orçamentais	- €	-	- €	0,00 €
1701	Operações de tesouraria-Receltas do Estado	- €	-		0,00 €
1702	Outras operações de tesouraria	- €	-		0,00 €
	TOTAL DE DESPESAS	56 033 004,09 €	1%	- €	56 033 004,09 €

FUNDO DE APOIO MUNICIPAL

Formulário III - Identificação das necessidades de financiamento

Município:

AVEIRO

Data:

27/07/2016

Quadro A.3 - Desagregação das despesas por Dívidas, Por Exercício e por Classificação Económica

CE	Despesas	2031			
		Despesa	Var. Despesa em relação ao ano anterior	Dívida não financeira	Diferença Despesa e Dívida
	DESpesas CORRENTES	33 845 067,73 €	0%	- €	33 845 067,73 €
01	Despesas com o pessoal	11 879 338,85 €	-2%	- €	11 879 338,85 €
0101	Remunerações certas e permanentes	8 937 180,91 €	-2%		8 937 180,91 €
0102	Abonos variáveis ou eventuais	296 186,43 €	-2%		296 186,43 €
0103	Segurança social	2 645 971,51 €	-2%		2 645 971,51 €
02	Aquisição de bens e serviços	14 845 954,54 €	1%	- €	14 845 954,54 €
0201	Aquisição de bens	2 883 295,71 €	1%		2 883 295,71 €
0202	Aquisição de serviços	11 962 658,83 €	1%		11 962 658,83 €
03	Juros e outros encargos	462 945,04 €	-16%	- €	462 945,04 €
0301	Juros da dívida pública	462 945,04 €	-16%		462 945,04 €
0302	Outros encargos correntes da dívida pública	- €	-		0,00 €
0303	Juros de locação financeira	- €	-		0,00 €
0304	Juros tributários	- €	-		0,00 €
0305	Outros juros	- €	-		0,00 €
0306	Outros encargos financeiros	- €	-		0,00 €
04	Transferências correntes	3 629 292,03 €	1%	- €	3 629 292,03 €
0401	Sociedades e quase sociedades não financeiras	287 786,08 €	1%		287 786,08 €
0403	Administração central	240 086,87 €	1%		240 086,87 €
0404	Administração regional	- €	-		0,00 €
0405	Administração local	1 640 435,22 €	1%		1 640 435,22 €
0406	Segurança social	- €	-		0,00 €
0407	Instituições sem fins lucrativos	1 388 667,13 €	1%		1 388 667,13 €
0408	Famílias	72 316,72 €	1%		72 316,72 €
0409	Resto do mundo	- €	-		0,00 €
05	Subsídios	1 310 974,71 €	1%	- €	1 310 974,71 €
0501	Sociedades e quase-sociedades não financeiras	1 310 974,71 €	1%		1 310 974,71 €
06	Outras despesas correntes	1 716 562,55 €	1%	- €	1 716 562,55 €
0602	Diversas	1 716 562,55 €	1%		1 716 562,55 €
	DESpesas DE CAPITAL	22 607 173,19 €	3%	- €	22 607 173,19 €
07	Aquisição de bens de capital	15 688 829,75 €	4%	- €	15 688 829,75 €
0701	Investimentos	15 687 701,42 €	4%		15 687 701,42 €
0702	Locação financeira	- €	-		0,00 €
0703	Bens de domínio público	1 128,33 €	1%		1 128,33 €
08	Transferências de capital	1 855 586,69 €	1%	- €	1 855 586,69 €
0801	Sociedades e quase sociedades não financeiras	- €	-		0,00 €
0803	Administração central	- €	-		0,00 €
0804	Administração regional	- €	-		0,00 €
0805	Administração local	1 216 130,13 €	1%		1 216 130,13 €
0806	Segurança social	- €	-		0,00 €
0807	Instituições sem fins lucrativos	639 456,57 €	1%		639 456,57 €
0808	Famílias	- €	-		0,00 €
0809	Resto do mundo	- €	-		0,00 €
09	Activos financeiros	- €	-	- €	0,00 €
0902	Títulos a curto prazo	- €	-		0,00 €
0903	Títulos a médio e longo prazos	- €	-		0,00 €
0905	Empréstimos a curto prazo	- €	-		0,00 €
0906	Empréstimos a médio e longo prazos	- €	-		0,00 €
0907	Ações e outras participações	- €	-		0,00 €
0908	Unidades de participação	- €	-		0,00 €
0909	Outros activos financeiros	- €	-		0,00 €
10	Passivos financeiros	5 002 691,46 €	0%	- €	5 002 691,46 €
1003	Títulos a médio e longo prazos	- €	-		0,00 €
1005	Empréstimos a curto prazo	- €	-		0,00 €
1006	Empréstimos a médio e longo prazos	5 002 691,46 €	0%		5 002 691,46 €
11	Outras despesas de Capital	60 065,29 €	1%	- €	60 065,29 €
1102	Diversas	60 065,29 €	1%		60 065,29 €
17	Operações extra-orçamentais	- €	-	- €	0,00 €
1701	Operações de tesouraria-Receitas do Estado	- €	-		0,00 €
1702	Outras operações de tesouraria	- €	-		0,00 €
	TOTAL DE DESPESAS	56 452 240,92 €	1%	- €	56 452 240,92 €

FUNDO DE APOIO MUNICIPAL

Formulário III - Identificação das necessidades de financiamento

Município:

AVEIRO

Data:

27/07/2016

Quadro A.3 - Desagregação das despesas por Dívidas, Por Exercício e por Classificação Económica

CE	Despesas	2032			
		Despesa	Var. Despesa em relação ao ano anterior	Dívida não financeira	Diferença Despesa e Dívida
	DESPESAS CORRENTES	33 755 066,75 €	0%	- €	33 755 066,75 €
01	Despesas com o pessoal	11 658 878,75 €	-2%	- €	11 658 878,75 €
0101	Remunerações certas e permanentes	8 757 391,98 €	-2%		8 757 391,98 €
0102	Abonos variáveis ou eventuais	295 545,13 €	0%		295 545,13 €
0103	Segurança social	2 605 941,64 €	-2%		2 605 941,64 €
02	Aquisição de bens e serviços	14 996 077,50 €	1%	- €	14 996 077,50 €
0201	Aquisição de bens	2 912 451,72 €	1%		2 912 451,72 €
0202	Aquisição de serviços	12 083 625,77 €	1%		12 083 625,77 €
03	Juros e outros encargos	375 967,05 €	-19%	- €	375 967,05 €
0301	Juros da dívida pública	375 967,05 €	-19%		375 967,05 €
0302	Outros encargos correntes da dívida pública	- €	-		0,00 €
0303	Juros de locação financeira	- €	-		0,00 €
0304	Juros tributários	- €	-		0,00 €
0305	Outros juros	- €	-		0,00 €
0306	Outros encargos financeiros	- €	-		0,00 €
04	Transferências correntes	3 665 991,60 €	1%	- €	3 665 991,60 €
0401	Sociedades e quase sociedades não financeiras	290 696,18 €	1%		290 696,18 €
0403	Administração central	242 514,64 €	1%		242 514,64 €
0404	Administração regional	- €	-		0,00 €
0405	Administração local	1 657 023,38 €	1%		1 657 023,38 €
0406	Segurança social	- €	-		0,00 €
0407	Instituições sem fins lucrativos	1 402 709,40 €	1%		1 402 709,40 €
0408	Famílias	73 047,99 €	1%		73 047,99 €
0409	Resto do mundo	- €	-		0,00 €
05	Subsídios	1 324 231,34 €	1%	- €	1 324 231,34 €
0501	Sociedades e quase-sociedades não financeiras	1 324 231,34 €	1%		1 324 231,34 €
06	Outras despesas correntes	1 733 920,51 €	1%	- €	1 733 920,51 €
0602	Diversas	1 733 920,51 €	1%		1 733 920,51 €
	DESPESAS DE CAPITAL	23 119 953,56 €	2%	- €	23 119 953,56 €
07	Aquisição de bens de capital	16 198 968,28 €	3%	- €	16 198 968,28 €
0701	Investimentos	16 197 828,54 €	3%		16 197 828,54 €
0702	Locação financeira	- €	-		0,00 €
0703	Bens de domínio público	1 139,74 €	1%		1 139,74 €
08	Transferências de capital	1 874 350,47 €	1%	- €	1 874 350,47 €
0801	Sociedades e quase sociedades não financeiras	- €	-		0,00 €
0803	Administração central	- €	-		0,00 €
0804	Administração regional	- €	-		0,00 €
0805	Administração local	1 228 427,69 €	1%		1 228 427,69 €
0806	Segurança social	- €	-		0,00 €
0807	Instituições sem fins lucrativos	645 922,78 €	1%		645 922,78 €
0808	Famílias	- €	-		0,00 €
0809	Resto do mundo	- €	-		0,00 €
09	Activos financeiros	- €	-	- €	0,00 €
0902	Títulos a curto prazo	- €	-		0,00 €
0903	Títulos a médio e longo prazos	- €	-		0,00 €
0905	Empréstimos a curto prazo	- €	-		0,00 €
0906	Empréstimos a médio e longo prazos	- €	-		0,00 €
0907	Ações e outras participações	- €	-		0,00 €
0908	Unidades de participação	- €	-		0,00 €
0909	Outros activos financeiros	- €	-		0,00 €
10	Passivos financeiros	4 985 962,14 €	0%	- €	4 985 962,14 €
1003	Títulos a médio e longo prazos	- €	-		0,00 €
1005	Empréstimos a curto prazo	- €	-		0,00 €
1006	Empréstimos a médio e longo prazos	4 985 962,14 €	0%		4 985 962,14 €
11	Outras despesas de Capital	60 672,67 €	1%	- €	60 672,67 €
1102	Diversas	60 672,67 €	1%		60 672,67 €
17	Operações extra-orçamentais	- €	-	- €	0,00 €
1701	Operações de tesouraria-Receitas do Estado	- €	-		0,00 €
1702	Outras operações de tesouraria	- €	-		0,00 €
	TOTAL DE DESPESAS	56 875 020,31 €	1%	- €	56 875 020,31 €

FUNDO DE APOIO MUNICIPAL

Formulário III - Identificação das necessidades de financiamento

Município:

AVEIRO

Data:

27/07/2016

Quadro A.3 - Desagregação das despesas por Dívidas, Por Exercício e por Classificação Económica

CE	Despesas	2033			
		Despesa	Var. Despesa em relação ao ano anterior	Dívida não financeira	Diferença Despesa e Dívida
	DESPESAS CORRENTES	33 771 496,40 €	0%	- €	33 771 496,40 €
01	Despesas com o pessoal	11 545 131,82 €	-1%	- €	11 545 131,82 €
0101	Remunerações certas e permanentes	8 663 911,45 €	-1%		8 663 911,45 €
0102	Abonos variáveis ou eventuais	295 070,53 €	0%		295 070,53 €
0103	Segurança social	2 586 149,84 €	-1%		2 586 149,84 €
02	Aquisição de bens e serviços	15 147 718,50 €	1%	- €	15 147 718,50 €
0201	Aquisição de bens	2 941 902,57 €	1%		2 941 902,57 €
0202	Aquisição de serviços	12 205 815,94 €	1%		12 205 815,94 €
03	Juros e outros encargos	286 507,78 €	-24%	- €	286 507,78 €
0301	Juros da dívida pública	286 507,78 €	-24%		286 507,78 €
0302	Outros encargos correntes da dívida pública	- €	-		0,00 €
0303	Juros de locação financeira	- €	-		0,00 €
0304	Juros tributários	- €	-		0,00 €
0305	Outros juros	- €	-		0,00 €
0306	Outros encargos financeiros	- €	-		0,00 €
04	Transferências correntes	3 703 062,27 €	1%	- €	3 703 062,27 €
0401	Sociedades e quase sociedades não financeiras	293 635,72 €	1%		293 635,72 €
0403	Administração central	244 966,96 €	1%		244 966,96 €
0404	Administração regional	- €	-		0,00 €
0405	Administração local	1 673 779,27 €	1%		1 673 779,27 €
0406	Segurança social	- €	-		0,00 €
0407	Instituições sem fins lucrativos	1 416 893,66 €	1%		1 416 893,66 €
0408	Famílias	73 786,66 €	1%		73 786,66 €
0409	Resto do mundo	- €	-		0,00 €
05	Subsídios	1 337 622,03 €	1%	- €	1 337 622,03 €
0501	Sociedades e quase-sociedades não financeiras	1 337 622,03 €	1%		1 337 622,03 €
06	Outras despesas correntes	1 751 453,99 €	1%	- €	1 751 453,99 €
0602	Diversas	1 751 453,99 €	1%		1 751 453,99 €
	DESPESAS DE CAPITAL	23 529 878,59 €	2%	- €	23 529 878,59 €
07	Aquisição de bens de capital	16 604 597,22 €	3%	- €	16 604 597,22 €
0701	Investimentos	16 604 597,22 €	3%		16 604 597,22 €
0702	Locação financeira	- €	-		0,00 €
0703	Bens de domínio público	1 151,26 €	1%		1 151,26 €
08	Transferências de capital	1 893 303,98 €	1%	- €	1 893 303,98 €
0801	Sociedades e quase sociedades não financeiras	- €	-		0,00 €
0803	Administração central	- €	-		0,00 €
0804	Administração regional	- €	-		0,00 €
0805	Administração local	1 240 849,60 €	1%		1 240 849,60 €
0806	Segurança social	- €	-		0,00 €
0807	Instituições sem fins lucrativos	652 454,38 €	1%		652 454,38 €
0808	Famílias	- €	-		0,00 €
0809	Resto do mundo	- €	-		0,00 €
09	Activos financeiros	- €	-	- €	0,00 €
0902	Títulos a curto prazo	- €	-		0,00 €
0903	Títulos a médio e longo prazos	- €	-		0,00 €
0905	Empréstimos a curto prazo	- €	-		0,00 €
0906	Empréstimos a médio e longo prazos	- €	-		0,00 €
0907	Ações e outras participações	- €	-		0,00 €
0908	Unidades de participação	- €	-		0,00 €
0909	Outros activos financeiros	- €	-		0,00 €
10	Passivos financeiros	4 969 539,93 €	0%	- €	4 969 539,93 €
1003	Títulos a médio e longo prazos	- €	-		0,00 €
1005	Empréstimos a curto prazo	- €	-		0,00 €
1006	Empréstimos a médio e longo prazos	4 969 539,93 €	0%		4 969 539,93 €
11	Outras despesas de Capital	61 286,20 €	1%	- €	61 286,20 €
1102	Diversas	61 286,20 €	1%		61 286,20 €
17	Operações extra-orçamentais	- €	-	- €	0,00 €
1701	Operações de tesouraria-Receltas do Estado	- €	-		0,00 €
1702	Outras operações de tesouraria	- €	-		0,00 €
	TOTAL DE DESPESAS	57 301 374,99 €	1%	- €	57 301 374,99 €

FUNDO DE APOIO MUNICIPAL

Formulário III - Identificação das necessidades de financiamento

Município:

AVEIRO

Data:

27/07/2016

Quadro A.3 - Desagregação das despesas por Dívidas, Por Exercício e por Classificação Económica

CE	Despesas	2034			
		Despesa	Var. Despesa em relação ao ano anterior	Dívida não financeira	Diferença Despesa e Dívida
	DESPESAS CORRENTES	33 662 341,97 €	0%	- €	33 662 341,97 €
01	Despesas com o pessoal	11 302 295,39 €	-2%	- €	11 302 295,39 €
0101	Remunerações certas e permanentes	8 465 818,70 €	-2%		8 465 818,70 €
0102	Abonos variáveis ou eventuais	294 595,94 €	0%		294 595,94 €
0103	Segurança social	2 541 880,76 €	-2%		2 541 880,76 €
02	Aquisição de bens e serviços	15 300 892,91 €	1%	- €	15 300 892,91 €
0201	Aquisição de bens	2 971 651,22 €	1%		2 971 651,22 €
0202	Aquisição de serviços	12 329 241,70 €	1%		12 329 241,70 €
03	Juros e outros encargos	198 332,96 €	-31%	- €	198 332,96 €
0301	Juros da dívida pública	198 332,96 €	-31%		198 332,96 €
0302	Outros encargos correntes da dívida pública	- €	-		0,00 €
0303	Juros de locação financeira	- €	-		0,00 €
0304	Juros tributários	- €	-		0,00 €
0305	Outros juros	- €	-		0,00 €
0306	Outros encargos financeiros	- €	-		0,00 €
04	Transferências correntes	3 740 507,80 €	1%	- €	3 740 507,80 €
0401	Sociedades e quase sociedades não financeiras	296 604,98 €	1%		296 604,98 €
0403	Administração central	247 444,08 €	1%		247 444,08 €
0404	Administração regional	- €	-		0,00 €
0405	Administração local	1 690 704,60 €	1%		1 690 704,60 €
0406	Segurança social	- €	-		0,00 €
0407	Instituições sem fins lucrativos	1 431 221,35 €	1%		1 431 221,35 €
0408	Famílias	74 532,79 €	1%		74 532,79 €
0409	Resto do mundo	- €	-		0,00 €
05	Subsídios	1 351 148,13 €	1%	- €	1 351 148,13 €
0501	Sociedades e quase-sociedades não financeiras	1 351 148,13 €	1%		1 351 148,13 €
06	Outras despesas correntes	1 769 164,77 €	1%	- €	1 769 164,77 €
0602	Diversas	1 769 164,77 €	1%		1 769 164,77 €
	DESPESAS DE CAPITAL	24 068 995,98 €	2%	- €	24 068 995,98 €
07	Aquisição de bens de capital	17 125 100,97 €	3%	- €	17 125 100,97 €
0701	Investimentos	17 123 938,07 €	3%		17 123 938,07 €
0702	Locação financeira	- €	-		0,00 €
0703	Bens de domínio público	1 162,90 €	1%		1 162,90 €
08	Transferências de capital	1 912 449,16 €	1%	- €	1 912 449,16 €
0801	Sociedades e quase sociedades não financeiras	- €	-		0,00 €
0803	Administração central	- €	-		0,00 €
0804	Administração regional	- €	-		0,00 €
0805	Administração local	1 253 397,13 €	1%		1 253 397,13 €
0806	Segurança social	- €	-		0,00 €
0807	Instituições sem fins lucrativos	659 052,03 €	1%		659 052,03 €
0808	Famílias	- €	-		0,00 €
0809	Resto do mundo	- €	-		0,00 €
09	Activos financeiros	- €	-	- €	0,00 €
0902	Títulos a curto prazo	- €	-		0,00 €
0903	Títulos a médio e longo prazos	- €	-		0,00 €
0905	Empréstimos a curto prazo	- €	-		0,00 €
0906	Empréstimos a médio e longo prazos	- €	-		0,00 €
0907	Ações e outras participações	- €	-		0,00 €
0908	Unidades de participação	- €	-		0,00 €
0909	Outros activos financeiros	- €	-		0,00 €
10	Passivos financeiros	4 969 539,93 €	0%	- €	4 969 539,93 €
1003	Títulos a médio e longo prazos	- €	-		0,00 €
1005	Empréstimos a curto prazo	- €	-		0,00 €
1006	Empréstimos a médio e longo prazos	4 969 539,93 €	0%		4 969 539,93 €
11	Outras despesas de Capital	61 905,93 €	1%	- €	61 905,93 €
1102	Diversas	61 905,93 €	1%		61 905,93 €
17	Operações extra-orçamentais	- €	-	- €	0,00 €
1701	Operações de tesouraria-Receitas do Estado	- €	-		0,00 €
1702	Outras operações de tesouraria	- €	-		0,00 €
	TOTAL DE DESPESAS	57 731 337,95 €	1%	- €	57 731 337,95 €

FUNDO DE APOIO MUNICIPAL

Formulário III - Identificação das necessidades de financiamento

Município:

AVEIRO

Data:

27/07/2016

Quadro A.3 - Desagregação das despesas por Dívidas, Por Exercício e por Classificação Económica

CE	Despesas	2035			
		Despesa	Var. Despesa em relação ao ano anterior	Dívida não financeira	Diferença Despesa e Dívida
	DESPESAS CORRENTES	33 626 631,52 €	0%	- €	33 626 631,52 €
01	Despesas com o pessoal	11 130 659,53 €	-2%	- €	11 130 659,53 €
0101	Remunerações certas e permanentes	8 327 318,35 €	-2%		8 327 318,35 €
0102	Abonos variáveis ou eventuais	292 219,14 €	-1%		292 219,14 €
0103	Segurança social	2 511 122,04 €	-1%		2 511 122,04 €
02	Aquisição de bens e serviços	15 455 616,23 €	1%	- €	15 455 616,23 €
0201	Aquisição de bens	3 001 700,69 €	1%		3 001 700,69 €
0202	Aquisição de serviços	12 453 915,54 €	1%		12 453 915,54 €
03	Juros e outros encargos	110 158,14 €	-44%	- €	110 158,14 €
0301	Juros da dívida pública	110 158,14 €	-44%		110 158,14 €
0302	Outros encargos correntes da dívida pública	- €	-		0,00 €
0303	Juros de locação financeira	- €	-		0,00 €
0304	Juros tributários	- €	-		0,00 €
0305	Outros juros	- €	-		0,00 €
0306	Outros encargos financeiros	- €	-		0,00 €
04	Transferências correntes	3 778 331,98 €	1%	- €	3 778 331,98 €
0401	Sociedades e quase sociedades não financeiras	299 604,26 €	1%		299 604,26 €
0403	Administração central	249 946,25 €	1%		249 946,25 €
0404	Administração regional	- €	-		0,00 €
0405	Administração local	1 707 801,08 €	1%		1 707 801,08 €
0406	Segurança social	- €	-		0,00 €
0407	Instituições sem fins lucrativos	1 445 693,93 €	1%		1 445 693,93 €
0408	Famílias	75 286,47 €	1%		75 286,47 €
0409	Resto do mundo	- €	-		0,00 €
05	Subsídios	1 364 811,00 €	1%	- €	1 364 811,00 €
0501	Sociedades e quase-sociedades não financeiras	1 364 811,00 €	1%		1 364 811,00 €
06	Outras despesas correntes	1 787 054,65 €	1%	- €	1 787 054,65 €
0602	Diversas	1 787 054,65 €	1%		1 787 054,65 €
	DESPESAS DE CAPITAL	24 538 311,02 €	2%	- €	24 538 311,02 €
07	Aquisição de bens de capital	17 574 451,24 €	3%	- €	17 574 451,24 €
0701	Investimentos	17 573 276,58 €	3%		17 573 276,58 €
0702	Locação financeira	- €	-		0,00 €
0703	Bens de domínio público	1 174,66 €	1%		1 174,66 €
08	Transferências de capital	1 931 787,93 €	1%	- €	1 931 787,93 €
0801	Sociedades e quase sociedades não financeiras	- €	-		0,00 €
0803	Administração central	- €	-		0,00 €
0804	Administração regional	- €	-		0,00 €
0805	Administração local	1 266 071,54 €	1%		1 266 071,54 €
0806	Segurança social	- €	-		0,00 €
0807	Instituições sem fins lucrativos	665 716,39 €	1%		665 716,39 €
0808	Famílias	- €	-		0,00 €
0809	Resto do mundo	- €	-		0,00 €
09	Activos financeiros	- €	-	- €	0,00 €
0902	Títulos a curto prazo	- €	-		0,00 €
0903	Títulos a médio e longo prazos	- €	-		0,00 €
0905	Empréstimos a curto prazo	- €	-		0,00 €
0906	Empréstimos a médio e longo prazos	- €	-		0,00 €
0907	Ações e outras participações	- €	-		0,00 €
0908	Unidades de participação	- €	-		0,00 €
0909	Outros activos financeiros	- €	-		0,00 €
10	Passivos financeiros	4 969 539,93 €	0%	- €	4 969 539,93 €
1003	Títulos a médio e longo prazos	- €	-		0,00 €
1005	Empréstimos a curto prazo	- €	-		0,00 €
1006	Empréstimos a médio e longo prazos	4 969 539,93 €	0%		4 969 539,93 €
11	Outras despesas de Capital	62 531,92 €	1%	- €	62 531,92 €
1102	Diversas	62 531,92 €	1%		62 531,92 €
17	Operações extra-orçamentais	- €	-	- €	0,00 €
1701	Operações de tesouraria-Receltas do Estado	- €	-		0,00 €
1702	Outras operações de tesouraria	- €	-		0,00 €
	TOTAL DE DESPESAS	58 164 942,54 €	1%	- €	58 164 942,54 €

FUNDO DE APOIO MUNICIPAL

Formulário III - Identificação das necessidades de financiamento

Município:

AVEIRO

Data:

27/07/2016

Quadro A.3 - Desagregação das despesas por Dívidas, Por Exercício e por Classificação Económica

CE	Despesas	2036			
		Despesa	Var. Despesa em relação ao ano anterior	Dívida não financeira	Diferença Despesa e Dívida
	DESPESAS CORRENTES	33 535 880,06 €	0%	- €	33 535 880,06 €
01	Despesas com o pessoal	10 901 595,76 €	-2%	- €	10 901 595,76 €
0101	Remunerações certas e permanentes	8 146 334,59 €	-2%		8 146 334,59 €
0102	Abonos variáveis ou eventuais	285 709,73 €	-2%		285 709,73 €
0103	Segurança social	2 469 551,43 €	-2%		2 469 551,43 €
02	Aquisição de bens e serviços	15 611 904,11 €	1%	- €	15 611 904,11 €
0201	Aquisição de bens	3 032 054,02 €	1%		3 032 054,02 €
0202	Aquisição de serviços	12 579 850,09 €	1%		12 579 850,09 €
03	Juros e outros encargos	22 104,10 €	-80%	- €	22 104,10 €
0301	Juros da dívida pública	22 104,10 €	-80%		22 104,10 €
0302	Outros encargos correntes da dívida pública	- €	-		0,00 €
0303	Juros de locação financeira	- €	-		0,00 €
0304	Juros tributários	- €	-		0,00 €
0305	Outros juros	- €	-		0,00 €
0306	Outros encargos financeiros	- €	-		0,00 €
04	Transferências correntes	3 816 538,65 €	1%	- €	3 816 538,65 €
0401	Sociedades e quase sociedades não financeiras	302 633,87 €	1%		302 633,87 €
0403	Administração central	252 473,71 €	1%		252 473,71 €
0404	Administração regional	- €	-		0,00 €
0405	Administração local	1 725 070,44 €	1%		1 725 070,44 €
0406	Segurança social	- €	-		0,00 €
0407	Instituições sem fins lucrativos	1 460 312,85 €	1%		1 460 312,85 €
0408	Famílias	76 047,77 €	1%		76 047,77 €
0409	Resto do mundo	- €	-		0,00 €
05	Subsídios	1 378 612,03 €	1%	- €	1 378 612,03 €
0501	Sociedades e quase-sociedades não financeiras	1 378 612,03 €	1%		1 378 612,03 €
06	Outras despesas correntes	1 805 125,42 €	1%	- €	1 805 125,42 €
0602	Diversas	1 805 125,42 €	1%		1 805 125,42 €
	DESPESAS DE CAPITAL	25 066 342,36 €	2%	- €	25 066 342,36 €
07	Aquisição de bens de capital	20 567 085,90 €	17%	- €	20 567 085,90 €
0701	Investimentos	20 565 899,36 €	17%		20 565 899,36 €
0702	Locação financeira	- €	-		0,00 €
0703	Bens de domínio público	1 186,54 €	1%		1 186,54 €
08	Transferências de capital	1 951 322,26 €	1%	- €	1 951 322,26 €
0801	Sociedades e quase sociedades não financeiras	- €	-		0,00 €
0803	Administração central	- €	-		0,00 €
0804	Administração regional	- €	-		0,00 €
0805	Administração local	1 278 874,11 €	1%		1 278 874,11 €
0806	Segurança social	- €	-		0,00 €
0807	Instituições sem fins lucrativos	672 448,15 €	1%		672 448,15 €
0808	Famílias	- €	-		0,00 €
0809	Resto do mundo	- €	-		0,00 €
09	Activos financeiros	- €	-	- €	0,00 €
0902	Títulos a curto prazo	- €	-		0,00 €
0903	Títulos a médio e longo prazos	- €	-		0,00 €
0905	Empréstimos a curto prazo	- €	-		0,00 €
0906	Empréstimos a médio e longo prazos	- €	-		0,00 €
0907	Ações e outras participações	- €	-		0,00 €
0908	Unidades de participação	- €	-		0,00 €
0909	Outros activos financeiros	- €	-		0,00 €
10	Passivos financeiros	2 484 769,96 €	-50%	- €	2 484 769,96 €
1003	Títulos a médio e longo prazos	- €	-		0,00 €
1005	Empréstimos a curto prazo	- €	-		0,00 €
1006	Empréstimos a médio e longo prazos	2 484 769,96 €	-50%		2 484 769,96 €
11	Outras despesas de Capital	63 164,25 €	1%	- €	63 164,25 €
1102	Diversas	63 164,25 €	1%		63 164,25 €
17	Operações extra-orçamentais	- €	-	- €	0,00 €
1701	Operações de tesouraria-Receitas do Estado	- €	-		0,00 €
1702	Outras operações de tesouraria	- €	-		0,00 €
	TOTAL DE DESPESAS	58 602 222,43 €	1%	- €	58 602 222,43 €



Programa de Ajustamento Municipal - JUL/2016

FUNDO DE APOIO MUNICIPAL**Formulário IV - Pessoal ao Serviço do Município**

Município:

AVEIRO

Data:

27/07/2016

	N.º de Trabalhadores												
	2015	Rescisões	Internalizações	Aposentações					Contratações				
		2016	2016	2016	2017	2018	2019	2020	2016	2017	2018	2019	2020
Pessoal ao serviço	612	0	0	2	5	5	7	12		2	2	3	6
Pessoal ao serviço - Prestação de Serviços													
Pessoal afeto à área da educação (*)	20	0	0	1	0	1	0	0	1	20	1	0	0
Total	632	0	0	3	5	6	7	12	1	22	3	3	6

(*) Apenas o pessoal cujos custos são suportados pelo Ministério da Educação

Informação sobre as Empresas Locais	2015	2016	2017	2018	2019	2020
Número total de Trabalhadores	21					
Estimativa de número de Indeminizações		34				



Programa de Ajustamento Municipal - JUL/2016

FUNDO DE APOIO MUNICIPAL

Formulário V - Stock e Sustentabilidade da Dívida

Município:

AVEIRO

Data:

27/07/2016

	2015		2016	2017	2018	2019	2020	2021	
	Registada a 31/12	Renegociada (*)	Prevista a 31/12	Prevista a 31/12	Prevista a 31/12	Prevista a 31/12	Prevista a 31/12	Prevista a 31/12	
1	DÍVIDA TOTAL (1=2+11)		124 389 331,74 €	120 369 292,84 €	116 323 934,58 €	112 686 404,04 €	106 879 433,30 €	98 479 322,78 €	82 120 040,76 €
2	Dívida do Município (2=3+4+...+10)		117 498 372,62 €	113 478 333,71 €	109 432 975,45 €	112 686 404,04 €	106 879 433,30 €	98 479 322,78 €	82 120 040,76 €
3	Dívida a fornecedores		27 815 008,82 €	23 888 957,27 €	21 359 102,30 €	6 966 813,63 €	- €	- €	- €
4	Dívida a fornecedores curto prazo	27 815 008,82 €	23 888 957,27 €	21 359 102,30 €	6 966 813,63 €	- €	- €	- €	- €
5	Dívida a fornecedores ML prazo	- €	- €	- €	- €	- €	- €	- €	- €
6	Dívida Bancária		57 357 999,04 €	57 357 999,04 €	71 571 680,50 €	98 081 928,42 €	99 624 920,30 €	91 317 994,45 €	82 994 962,86 €
7	Curto prazo	- €	- €	- €	- €	- €	- €	- €	- €
8	Médio e longo prazo	57 357 999,04 €	57 357 999,04 €	71 571 680,50 €	98 081 928,42 €	99 624 920,30 €	91 317 994,45 €	82 994 962,86 €	75 145 081,77 €
9	Dívidas ao Estado		11 836 078,93 €	11 836 078,93 €	860 362,06 €	745 477,39 €	652 292,72 €	559 108,05 €	465 923,38 €
10	Dívida a outras entidades		20 489 285,83 €	20 395 298,47 €	15 641 830,59 €	6 892 184,60 €	6 602 220,28 €	6 602 220,28 €	6 602 220,28 €
11	Dívida de Entidades Participadas (11=12+13+...+19)		6 890 959,13 €	6 890 959,13 €	6 890 959,13 €	- €	- €	- €	- €
12	Dívida a fornecedores		2 094 759,87 €	2 094 759,87 €	2 094 759,87 €	- €	- €	- €	- €
13	Dívida a fornecedores curto prazo	2 094 759,87 €	2 094 759,87 €	2 094 759,87 €	- €	- €	- €	- €	- €
14	Dívida a fornecedores ML prazo	- €	- €	- €	- €	- €	- €	- €	- €
15	Dívida Bancária		768 002,70 €	768 002,70 €	768 002,70 €	- €	- €	- €	- €
16	Curto prazo	768 002,70 €	768 002,70 €	768 002,70 €	- €	- €	- €	- €	- €
17	Médio e longo prazo	- €	- €	- €	- €	- €	- €	- €	- €
18	Dívidas ao Estado		81 612,33 €	81 612,33 €	81 612,33 €	- €	- €	- €	- €
19	Dívida a outras entidades		3 946 584,23 €	3 946 584,23 €	3 946 584,23 €	- €	- €	- €	- €
Serviço da dívida (juros + amortizações)			10 987 185,66 €	10 590 558,07 €	5 929 966,72 €	7 664 420,17 €	10 240 518,84 €	9 955 843,49 €	9 236 288,47 €
Rácio da Dívida Total		2,95		2,71	2,49	2,24	2,04	1,89	1,71
Passivos contingentes do Município			#REF!						
Passivos contingentes das Entidades Participadas									
Serviço da dívida/Receita efetiva		20,35%		20,77%	11,61%	14,38%	19,30%	19,25%	18,35%

(*) após renegociação no âmbito do PRD

FUNDO DE APOIO MUNICIPAL

Formulário V - Stock e Sustentabilidade da Dívida

Município:

AVEIRO

Data:

27/07/2016

	2022	2023	2024	2025	2026	2027	2028	2029
	Prevista a 31/12	Prevista a 31/12	Prevista a 31/12	Prevista a 31/12	Prevista a 31/12	Prevista a 31/12	Prevista a 31/12	Prevista a 31/12
1 DÍVIDA TOTAL (1=2+11)	75 044 027,92 €	69 585 358,69 €	64 276 962,89 €	58 996 865,09 €	53 994 458,59 €	48 991 995,30 €	43 989 475,10 €	38 986 897,90 €
2 Dívida do Município (2=3+4+...+10)	75 044 027,92 €	69 585 358,69 €	64 276 962,89 €	58 996 865,09 €	53 994 458,59 €	48 991 995,30 €	43 989 475,10 €	38 986 897,90 €
3 Dívida a fornecedores	- €	- €	- €	- €	- €	- €	- €	- €
4 Dívida a fornecedores curto prazo	- €	- €	- €	- €	- €	- €	- €	- €
5 Dívida a fornecedores ML prazo	- €	- €	- €	- €	- €	- €	- €	- €
6 Dívida Bancária	68 162 253,60 €	62 796 769,04 €	57 581 557,94 €	52 394 644,81 €	47 392 238,31 €	42 389 775,02 €	37 387 254,82 €	32 384 677,62 €
7 Curto prazo	- €	- €	- €	- €	- €	- €	- €	- €
8 Médio e longo prazo	68 162 253,60 €	62 796 769,04 €	57 581 557,94 €	52 394 644,81 €	47 392 238,31 €	42 389 775,02 €	37 387 254,82 €	32 384 677,62 €
9 Dívidas ao Estado	279 554,04 €	186 369,37 €	93 184,67 €	0,00 €	0,00 €	0,00 €	0,00 €	0,00 €
10 Dívida a outras entidades	6 602 220,28 €	6 602 220,28 €	6 602 220,28 €	6 602 220,28 €	6 602 220,28 €	6 602 220,28 €	6 602 220,28 €	6 602 220,28 €
11 Dívida de Entidades Participadas (11=12+13+...+19)	- €	- €	- €	- €	- €	- €	- €	- €
12 Dívida a fornecedores	- €	- €	- €	- €	- €	- €	- €	- €
13 Dívida a fornecedores curto prazo	- €	- €	- €	- €	- €	- €	- €	- €
14 Dívida a fornecedores ML prazo	- €	- €	- €	- €	- €	- €	- €	- €
15 Dívida Bancária	- €	- €	- €	- €	- €	- €	- €	- €
16 Curto prazo	- €	- €	- €	- €	- €	- €	- €	- €
17 Médio e longo prazo	- €	- €	- €	- €	- €	- €	- €	- €
18 Dívidas ao Estado	- €	- €	- €	- €	- €	- €	- €	- €
19 Dívida a outras entidades	- €	- €	- €	- €	- €	- €	- €	- €
Serviço da dívida (juros + amortizações)	8 254 555,06 €	6 536 813,40 €	6 299 948,82 €	6 179 680,08 €	5 906 510,61 €	5 818 335,79 €	5 732 214,35 €	5 641 986,14 €
Rácio da Dívida Total	1,55	1,43	1,31	1,20	1,09	0,98	0,87	0,77
Passivos contingentes do Município								
Passivos contingentes das Entidades Participadas								
Serviço da dívida/Receita efetiva	16,36%	12,37%	11,84%	11,53%	10,93%	10,69%	10,46%	10,21%

(*) após renegociação no âmbito do PRD

FUNDO DE APOIO MUNICIPAL

Formulário V - Stock e Sustentabilidade da Dívida

Município:

AVEIRO

Data:

27/07/2016

	2030	2031	2032	2033	2034	2035	2036
	Prevista a 31/12	Prevista a 31/12	Prevista a 31/12	Prevista a 31/12	Prevista a 31/12	Prevista a 31/12	Prevista a 31/12
1	DÍVIDA TOTAL (1=2+11)						
	33 984 263,63 €	28 981 572,17 €	23 995 610,03 €	19 026 070,10 €	14 056 530,17 €	9 086 990,25 €	6 602 220,28 €
2	Dívida do Município (2=3+4+...+10)						
	33 984 263,63 €	28 981 572,17 €	23 995 610,03 €	19 026 070,10 €	14 056 530,17 €	9 086 990,25 €	6 602 220,28 €
3	Dívida a fornecedores						
	- €	- €	- €	- €	- €	- €	- €
4	Dívida a fornecedores curto prazo						
	- €	- €	- €	- €	- €	- €	- €
5	Dívida a fornecedores ML prazo						
	- €	- €	- €	- €	- €	- €	- €
6	Dívida Bancária						
	27 382 043,35 €	22 379 351,89 €	17 393 389,75 €	12 423 849,82 €	7 454 309,89 €	2 484 769,96 €	0,00 €
7	Curto prazo						
	- €	- €	- €	- €	- €	- €	- €
8	Médio e longo prazo						
	27 382 043,35 €	22 379 351,89 €	17 393 389,75 €	12 423 849,82 €	7 454 309,89 €	2 484 769,96 €	0,00 €
9	Dívidas ao Estado						
	0,00 €	0,00 €	0,00 €	0,00 €	0,00 €	0,00 €	0,00 €
10	Dívida a outras entidades						
	6 602 220,28 €	6 602 220,28 €	6 602 220,28 €	6 602 220,28 €	6 602 220,28 €	6 602 220,28 €	6 602 220,28 €
11	Dívida de Entidades Participadas (11=12+13+...+19)						
	- €	- €	- €	- €	- €	- €	- €
12	Dívida a fornecedores						
	- €	- €	- €	- €	- €	- €	- €
13	Dívida a fornecedores curto prazo						
	- €	- €	- €	- €	- €	- €	- €
14	Dívida a fornecedores ML prazo						
	- €	- €	- €	- €	- €	- €	- €
15	Dívida Bancária						
	- €	- €	- €	- €	- €	- €	- €
16	Curto prazo						
	- €	- €	- €	- €	- €	- €	- €
17	Médio e longo prazo						
	- €	- €	- €	- €	- €	- €	- €
18	Dívidas ao Estado						
	- €	- €	- €	- €	- €	- €	- €
19	Dívida a outras entidades						
	- €	- €	- €	- €	- €	- €	- €
Serviço da dívida (juros + amortizações)	5 553 811,32 €	5 465 636,50 €	5 361 929,19 €	5 256 047,71 €	5 167 872,89 €	5 079 698,06 €	2 506 874,06 €
Rácio da Dívida Total	0,66	0,56	0,46	0,36	0,27	0,17	0,12
Passivos contingentes do Município							
Passivos contingentes das Entidades Participadas							
Serviço da dívida/Receita efetiva	9,98%	9,75%	9,49%	9,24%	9,01%	8,79%	4,31%

(*) após renegociação no âmbito do PRD



Programa de Ajustamento Municipal - JUL/2016

FUNDO DE APOIO MUNICIPAL

Formulário VI - Plano de amortização de empréstimos de médio e longo prazo

Município:

AVEIRO

Data:

27/07/2016

Empréstimo	Banco	Montante		Prazo		Taxa de juro anual	2015	2016	2017	2018	2019	2020	2021	2022
		Inicial	Atual	Inicial	Restante									
102 Fogos Santiago	IHRU	2 022 036,89 €	88 608,35 €	27	1	0,70%	176 329,69 €	88 608,35 €	- €	- €	- €	- €	- €	- €
120 Fogos Santiago	IHRU	1 849 397,95 €	- €	25	0	0,70%	87 644,35 €	- €	- €	- €	- €	- €	- €	- €
96 Fogos Santiago	IHRU	1 908 719,99 €	298 192,20 €	25	2	0,71%	147 688,38 €	148 671,79 €	149 520,41 €	- €	- €	- €	- €	- €
20 Fogos Eixo	IHRU	610 797,98 €	230 766,61 €	26	7	0,69%	34 621,25 €	34 919,60 €	35 108,58 €	35 332,01 €	35 556,87 €	35 783,15 €	36 010,87 €	18 055,53 €
10 Fogos Mataduchos	IHRU	298 041,72 €	107 505,33 €	27	6	0,93%	17 487,22 €	17 659,51 €	17 746,83 €	17 859,80 €	17 973,44 €	18 087,82 €	18 177,93 €	- €
11 Fogos S. Jacinto	CGD	237 914,25 €	89 575,06 €	26	8	0,65%	10 923,74 €	10 960,53 €	11 028,29 €	11 096,49 €	11 165,13 €	11 234,16 €	11 303,63 €	11 373,54 €
6 Fogos Quintás	CGD	133 304,95 €	50 189,51 €	26	8	0,65%	6 120,64 €	6 141,25 €	6 179,22 €	6 217,45 €	6 255,89 €	6 294,58 €	6 333,51 €	6 372,67 €
Financ. ao Investimento	CGD	1 745 792,64 €	590 406,33 €	23	6	0,58%	101 223,40 €	101 501,09 €	102 010,79 €	102 523,03 €	103 037,84 €	104 275,32 €	77 058,26 €	- €
Museu da República; Eixo Estruturante; Muros dos Canais; Arranjos Ext. Pav. Galitos	BPI	5 771 091,67 €	614 545,75 €	15	2	0,23%	433 679,45 €	433 748,40 €	180 797,35 €	- €	- €	- €	- €	- €
Empréstimo Invest./desporto e tempos livres	CGD	4 987 978,97 €	1 820 986,29 €	20	6	0,70%	325 696,09 €	326 384,49 €	328 578,41 €	330 786,87 €	333 010,17 €	335 248,42 €	166 977,93 €	- €
Concepção Const. P. Inferior St. Joana	CGD	532 521,62 €	172 459,38 €	20	6	0,70%	28 743,23 €	28 743,22 €	28 743,22 €	28 743,22 €	28 743,22 €	28 743,22 €	28 743,28 €	- €
Concepção Const. P. Superior E.N. 109	CGD	270 577,91 €	87 627,81 €	20	6	0,70%	14 604,64 €	14 604,64 €	14 604,64 €	14 604,64 €	14 604,64 €	14 604,64 €	14 604,61 €	- €
Conc.Const. Parque de Feiras 1ª fase	CGD	1 416 466,32 €	472 139,46 €	20	6	0,70%	78 689,91 €	78 689,90 €	78 689,90 €	78 689,90 €	78 689,90 €	78 689,90 €	78 689,96 €	- €
Saneamento de Eixo	CGD	180 814,24 €	13 355,87 €	15	1	0,70%	13 355,86 €	13 355,87 €	- €	- €	- €	- €	- €	- €
Construção da EB1 Agras do Norte	CGD	185 183,71 €	13 995,49 €	15	1	0,70%	13 995,49 €	13 995,49 €	- €	- €	- €	- €	- €	- €
Const. do Novo Estádio Municipal 3 DEPFA	DEPFA	7 500 000,00 €	3 020 833,62 €	20	8	0,61%	416 666,64 €	416 666,64 €	416 666,64 €	416 666,64 €	416 666,64 €	416 666,64 €	416 666,64 €	416 666,64 €
Operação de Crédito - Rateio 2004	BPI	964 056,00 €	482 027,86 €	20	9	0,97%	56 709,16 €	56 709,16 €	56 709,16 €	56 709,16 €	56 709,16 €	56 709,16 €	56 709,16 €	56 709,16 €
Operação de Crédito - Rateio 2005	CGD	1 000 000,00 €	555 555,52 €	20	10	0,35%	55 555,56 €	55 555,56 €	55 555,56 €	55 555,56 €	55 555,56 €	55 555,56 €	55 555,56 €	55 555,56 €
Financiamento Complementar de projectos co-financiados III QCA	CGD	2 374 205,00 €	1 290 077,68 €	20	10	0,35%	129 007,76 €	129 007,76 €	129 007,76 €	129 007,76 €	129 007,76 €	129 007,76 €	129 007,76 €	129 007,76 €
Construção de 20 Fogos em Cacia	CGD	564 116,00 €	404 965,05 €	25	17	0,19%	24 313,61 €	24 224,15 €	24 266,01 €	24 307,95 €	24 349,95 €	24 392,03 €	24 434,17 €	24 476,40 €
Construção de 9 fogos em Caião	CGD	198 180,00 €	135 074,08 €	25	17	0,19%	8 109,69 €	8 079,85 €	8 093,81 €	8 107,80 €	8 121,80 €	8 135,83 €	8 149,90 €	8 163,98 €
Apoio Transitório de Urgência	DGTF	10 526 250,00 €	10 526 250,00 €	5	4	2,09%	- €	- €	- €	- €	- €	- €	- €	- €
Leasing Imobiliário PP do Centro	CLF	18 963 558,69 €	4 922 817,62 €	23	7	0,44%	720 068,33 €	722 120,25 €	727 983,91 €	733 895,16 €	739 854,46 €	745 862,13 €	751 918,57 €	501 183,14 €
Leaseback PPCENTRO	BPI	15 180 000,00 €	2 340 357,80 €	15	3	0,55%	693 716,78 €	523 859,72 €	- €	- €	- €	- €	- €	- €
Leaseback MÁRIO DUARTE	BPI	9 819 999,99 €	2 714 637,55 €	15	3	0,55%	796 886,45 €	601 768,19 €	- €	- €	- €	- €	- €	- €
Acordo Regularização Dívida ao IHRU (PER)	IHRU	2 552 464,33 €	1 361 133,96 €	30	5	2,20%	252 650,05 €	260 509,42 €	266 240,63 €	272 097,92 €	278 084,07 €	284 201,92 €	- €	- €
Const. do Novo Estádio Municipal 2A - BES	BES	10 000 000,00 €	4 000 006,00 €	20	7	1,73%	571 428,00 €	571 428,00 €	571 428,00 €	571 428,00 €	571 428,00 €	571 428,00 €	571 428,00 €	571 438,00 €
Const. do Novo Estádio Municipal 2B totta	TOTTA	7 500 000,00 €	2 785 714,38 €	20	7	1,36%	428 571,42 €	428 571,42 €	428 571,42 €	428 571,42 €	428 571,42 €	428 571,42 €	428 571,42 €	214 285,86 €
Saneamento Financeiro	CGD	58 000 000,00 €	28 694 444,48 €	12	5	2,16%	5 738 888,88 €	2 869 444,44 €	- €	- €	- €	- €	- €	- €
Fundo de Apoio Municipal	FAM	89 451 718,71 €	89 451 718,71 €	20	20	1,75%	- €	- €	- €	2 484 769,96 €	4 969 539,93 €	4 969 539,93 €	4 969 539,93 €	4 969 539,93 €
Total		256 745 189,53 €	157 335 967,75 €				11 383 375,67 €	7 985 928,69 €	3 637 530,54 €	5 806 970,74 €	8 306 925,85 €	8 323 031,59 €	7 849 881,09 €	6 982 828,17 €

FUNDO DE APOIO MUNICIPAL

Formulário VI - Plano de amortização de empréstimos de médio e longo prazo

Município:

AVEIRO

Data:

27/07/2016

Empréstimo	Banco	2023	2024	2025	2026	2027	2028	2029	2030	2031	2032	2033	2034	2035	2036
102 Fogos Santiago	IHRU	- €	- €	- €	- €	- €	- €	- €	- €	- €	- €	- €	- €	- €	- €
120 Fogos Santiago	IHRU	- €	- €	- €	- €	- €	- €	- €	- €	- €	- €	- €	- €	- €	- €
96 Fogos Santiago	IHRU	- €	- €	- €	- €	- €	- €	- €	- €	- €	- €	- €	- €	- €	- €
20 Fogos Eixo	IHRU	- €	- €	- €	- €	- €	- €	- €	- €	- €	- €	- €	- €	- €	- €
10 Fogos Madaúços	IHRU	- €	- €	- €	- €	- €	- €	- €	- €	- €	- €	- €	- €	- €	- €
11 Fogos S. Jacinto	CGD	11 413,29 €	- €	- €	- €	- €	- €	- €	- €	- €	- €	- €	- €	- €	- €
6 Fogos Quintãs	CGD	6 394,94 €	- €	- €	- €	- €	- €	- €	- €	- €	- €	- €	- €	- €	- €
Financ. ao Investimento	CGD	- €	- €	- €	- €	- €	- €	- €	- €	- €	- €	- €	- €	- €	- €
Museu da República; Eixo Estruturante; Muros dos Canais; Arranjos Ext. Pav. Galitos	BPI	- €	- €	- €	- €	- €	- €	- €	- €	- €	- €	- €	- €	- €	- €
Empréstimo Invest./desporto e tempos livres	CGD	- €	- €	- €	- €	- €	- €	- €	- €	- €	- €	- €	- €	- €	- €
Concepção Const. P. Inferior St. Joana	CGD	- €	- €	- €	- €	- €	- €	- €	- €	- €	- €	- €	- €	- €	- €
Concepção Const. P.Superior E.N. 109	CGD	- €	- €	- €	- €	- €	- €	- €	- €	- €	- €	- €	- €	- €	- €
Conc.Const. Parque de Feiras 1ª fase	CGD	- €	- €	- €	- €	- €	- €	- €	- €	- €	- €	- €	- €	- €	- €
Saneamento de Eixo	CGD	- €	- €	- €	- €	- €	- €	- €	- €	- €	- €	- €	- €	- €	- €
Construção da EB1 Agrad do Norte	CGD	- €	- €	- €	- €	- €	- €	- €	- €	- €	- €	- €	- €	- €	- €
Const. do Novo Estádio Municipal 3 DEPFA	DEPFA	104 167,14 €	- €	- €	- €	- €	- €	- €	- €	- €	- €	- €	- €	- €	- €
Operação de Crédito - Rateio 2004	BPI	56 709,16 €	28 354,58 €	- €	- €	- €	- €	- €	- €	- €	- €	- €	- €	- €	- €
Operação de Crédito - Rateio 2005	CGD	55 555,56 €	55 555,56 €	55 555,48 €	- €	- €	- €	- €	- €	- €	- €	- €	- €	- €	- €
Financiamento Complementar de projectos co-financiados III QCA	CGD	129 007,76 €	129 007,76 €	129 007,84 €	- €	- €	- €	- €	- €	- €	- €	- €	- €	- €	- €
Construção de 20 Fogos em Cacia	CGD	24 518,69 €	24 561,06 €	24 603,50 €	24 646,02 €	24 688,60 €	24 731,28 €	24 774,01 €	24 816,82 €	24 859,70 €	12 314,71 €	- €	- €	- €	- €
Construção de 9 fogos em Caião	CGD	8 178,09 €	8 192,22 €	8 206,38 €	8 220,55 €	8 234,76 €	8 248,99 €	8 263,26 €	8 277,53 €	8 291,83 €	4 107,50 €	- €	- €	- €	- €
Apoio Transitório de Urgência	DGTF	- €	- €	- €	- €	- €	- €	- €	- €	- €	- €	- €	- €	- €	- €
Leasing Imobiliário PP do Centro	CLF	- €	- €	- €	- €	- €	- €	- €	- €	- €	- €	- €	- €	- €	- €
Leaseback PPCENTRO	BPI	- €	- €	- €	- €	- €	- €	- €	- €	- €	- €	- €	- €	- €	- €
Leaseback MÁRIO DUARTE	BPI	- €	- €	- €	- €	- €	- €	- €	- €	- €	- €	- €	- €	- €	- €
Acordo Regularização Dívida ao IHRU (PER)	IHRU	- €	- €	- €	- €	- €	- €	- €	- €	- €	- €	- €	- €	- €	- €
Const. do Novo Estádio Municipal 2A - BES	BES	- €	- €	- €	- €	- €	- €	- €	- €	- €	- €	- €	- €	- €	- €
Const. do Novo Estádio Municipal 2B totta	TOTTA	- €	- €	- €	- €	- €	- €	- €	- €	- €	- €	- €	- €	- €	- €
Saneamento Financeiro	CGD	- €	- €	- €	- €	- €	- €	- €	- €	- €	- €	- €	- €	- €	- €
Fundo de Apoio Municipal	FAM	4 969 539,93 €	4 969 539,93 €	4 969 539,93 €	4 969 539,93 €	4 969 539,93 €	4 969 539,93 €	4 969 539,93 €	4 969 539,93 €	4 969 539,93 €	4 969 539,93 €	4 969 539,93 €	4 969 539,93 €	4 969 539,93 €	2 484 769,96 €
Total		5 365 484,56 €	5 215 211,11 €	5 186 913,13 €	5 002 406,50 €	5 002 463,29 €	5 002 520,20 €	5 002 577,20 €	5 002 634,28 €	5 002 691,46 €	4 985 962,14 €	4 969 539,93 €	4 969 539,93 €	4 969 539,93 €	2 484 769,96 €

FUNDO DE APOIO MUNICIPAL

Formulário VII - Relação global dos créditos objeto de reestruturação

Município de Aveiro :

Data:

Universo Municipal

27/07/2016

Entidade Credora	NIF	Alterações Acordadas	2016				
			Dívida Inicial	Pagamentos em atraso	Dívida Renegociada	Variação Absoluta	Var. %
REDE FERROVIÁRIA NACIONAL - REFER, E.P..	503933813		17 651 999,73	17 651 999,73	13 951 780,35	-3 700 219,38	-21%
SOMAGUE - ENGENHARIA, S.A	503156000		3 561 258,84	3 561 258,84	3 458 019,37	-103 239,47	-3%
COMUNIDADE INTERMUNICIPAL DA REGIÃO DE AVEIRO BAIX AveiroPolis, S.A.	508771935		2 722 620,34	2 722 620,34	2 722 620,34	0,00	0%
SUMA - SERVIÇOS URBANOS E MEIO AMBIENTE, S.A.	503210560		1 946 925,03	1 946 925,03	1 946 925,03	0,00	0%
ASAS-ASSOCIAÇÃO SOLIDARIEDADE ACÇÃO SOCIAL STA.JOIA	503381241		1 296 535,02	1 296 535,02	1 296 535,02	0,00	0%
SPORT CLUBE BEIRA-MAR	500276676		1 281 997,64	1 281 997,64	1 281 997,64	0,00	0%
ACASA - ASSOCIAÇÃO DE CULTURA E ASSISTÊNCIA SERVEN A.D.S.E.	501253440		1 151 950,90	1 151 950,90	1 050 000,00	-101 950,90	-9%
CABEÇA DE CASAL DE MANUEL RAMOS DOS SANTOS	600000303		955 646,29	955 646,29	955 646,29	0,00	0%
ASSOCIAÇÃO DESPORTIVA DE TABOEIRA	700563865		927 040,60	927 040,60	927 040,60	0,00	0%
EDP - SERVIÇO UNIVERSAL, S.A	501128433		877 708,04	877 708,04	877 708,04	0,00	0%
SIMRIA - SANEAMENTO INTEGRADO MUNICÍPIOS DA RIA, S	507846044		818 970,91	818 970,91	818 970,91	0,00	0%
AMC - ASSOCIAÇÃO DE MUNICÍPIOS DO CARVOEIRO - VOUG	503929441		816 108,84	816 108,84	816 108,84	0,00	0%
CME - Const. e Manutenção Electromecânica, S.A.	501816267		738 317,39	738 317,39	738 317,39	0,00	0%
Besleasing e Factoring, SA	501369295		721 489,28	721 489,28	721 489,28	0,00	0%
FERLIMPA 2 - LIMPEZAS GERAIS E MANUTENÇÃO, LDA	502330937		654 464,19	654 464,19	654 464,19	0,00	0%
CAIXA GERAL DE DEPÓSITOS, S.A.	506278522		570 232,08	570 232,08	508 368,58	-61 863,50	-11%
FLORINHAS DO VOUGA - INSTITUIÇÃO PARTICULAR DE SOL AVEIRO - EXPO, E.M.	500960046		501 238,65	501 238,65	501 238,65	0,00	0%
Hagen Engenharia, SA	501156577		468 362,41	468 362,41	468 362,41	0,00	0%
ROSAS CONSTRUTORES, SA	507095677		427 403,63	427 403,63	427 403,63	0,00	0%
CENTRO SOCIAL SANTA JOANA PRINCESA	500265445		416 843,97	416 843,97	416 843,97	0,00	0%
Henriques Fernandes & Neto, Lda.	500236178		474 397,95	474 397,95	413 665,52	-60 732,43	-13%
CGA - Da Entidade Empregadora	501144676		288 800,00	288 800,00	288 800,00	0,00	0%
Banco BPI - Conta Caucionada	501333606		339 998,51	339 998,51	278 310,95	-61 687,56	-18%
2045 - Empresa de Segurança, S.A.	172203996		277 297,53	277 297,53	277 297,53	0,00	0%
Vibeiras Soc. Comercial de Plantas, S.A.	501214534		268 002,70	268 002,70	268 002,70	0,00	0%
GERTAL - COMPANHIA GERAL DE RESTAURANTES E ALIMENT	502332905		316 292,49	316 292,49	248 471,38	-67 821,11	-21%
PAVIAZEMEIS - PAVIMENTAÇÕES AZEMÉIS, LDA.	502050942		264 919,34	264 919,34	235 475,28	-29 444,06	-11%
NAVALRIA	500126623		229 073,11	229 073,11	229 073,11	0,00	0%
ETERMAR - ENGENHARIA E CONSTRUÇÃO, S.A.	502896604		217 414,92	217 414,92	217 414,92	0,00	0%
MANUEL FRANCISCO DE ALMEIDA SA	500741913		215 061,13	215 061,13	214 986,67	-74,46	0%
Construtora do Tâmega, SA	500101531		194 019,09	194 019,09	194 019,09	0,00	0%
Antero Santos e Santos, Lda	500178585		184 446,84	184 446,84	184 446,84	0,00	0%
HENRIQUES CAMPOS, S.A.	500073945		175 531,94	175 531,94	175 531,94	0,00	0%
RED - Relvados e Equipamentos Desportivos, Lda.	502715545		198 704,82	198 704,82	165 624,08	-33 080,74	-17%
CENTRO COMUNITÁRIO DA VERA CRUZ	501703527		154 557,66	154 557,66	154 557,66	0,00	0%
Irmãos Almeida Cabral, Lda.	502164700		163 416,31	163 416,31	153 268,19	-10 148,12	-6%
ASSOCIAÇÃO INDUSTRIAL DO DISTRITO DE AVEIRO	503611301		151 000,00	151 000,00	151 000,00	0,00	0%
PCI - PARQUE DA CIÊNCIA E INOVAÇÃO, S.A.	503335096		146 817,98	146 817,98	146 817,98	0,00	0%
PAD - Produção de Actividades Desportivas, SA	501668454		142 617,27	142 617,27	142 617,27	0,00	0%
FREGUESIA DE SANTA JOANA	509574254		131 250,00	131 250,00	131 250,00	0,00	0%
António Rodrigues Teixeira	504197088		152 112,10	152 112,10	130 300,00	-21 812,10	-14%
CORRECTA - CONSTRUÇÕES, LDA	506333981		127 114,18	127 114,18	127 114,18	0,00	0%
EDP COMERCIAL - COMERCIALIZAÇÃO DE ENERGIA, S.A.	132056895		124 057,50	124 057,50	124 057,50	0,00	0%
ALEXANDRE BARBOSA BORGES S.A.	501258698		121 899,12	121 899,12	121 899,12	0,00	0%
HELENOS, SA	503504564		130 531,55	130 531,55	115 376,26	-15 155,29	-12%
JUNTA DE FREGUESIA DE CACIA	500553408		104 143,37	104 143,37	104 143,37	0,00	0%
FILARMONIA DAS BEIRAS - ASSOCIAÇÃO MUSICAL DAS BEI	502601370		102 572,35	102 572,35	102 572,35	0,00	0%
RICARDO BRUNO PENHA SANTOS	508882079		100 269,04	100 269,04	100 269,04	0,00	0%
EDILAGES, S.A.	503578126		99 477,92	99 477,92	99 477,92	0,00	0%
APA - ADMINISTRAÇÃO DO PORTO DE AVEIRO, S.A.	203421850		94 500,00	94 500,00	94 500,00	0,00	0%
FREGUESIA DE REQUEIXO, NOSSA SENHORA DE FÁTIMA E N	508559871		93 936,16	93 936,16	93 936,16	0,00	0%
AUTO VIAÇÃO AVEIRENSE, S.A.	501431535		133 906,82	133 906,82	93 932,52	-39 974,30	-30%
FASE - Estudos e Projectos, SA	510833543		92 574,91	92 574,91	92 574,91	0,00	0%
COMPORTO, SOCIEDADE DE CONSTRUÇÕES, S.A.	500038473		153 219,47	153 219,47	92 413,70	-60 805,77	-40%
GRANIMARANTE - GRANITOS E CONSTRUÇÕES, LDA	500863512		151 600,68	151 600,68	91 891,48	-59 709,20	-39%
FREGUESIA DE ESGUEIRA	501496092		84 632,18	84 632,18	84 632,18	0,00	0%
FREGUESIA DE OLIVEIRINHA	505360381		90 086,15	90 086,15	83 971,53	-6 114,62	-7%
SEGURANÇA SOCIAL	507017889		81 521,85	81 521,85	81 521,85	0,00	0%
FREGUESIA DE EIXO E EIROL	507099230		78 197,91	78 197,91	78 197,91	0,00	0%
Companhia de Teatro de Aveiro (Efémoro)	500715505		77 529,37	77 529,37	77 529,37	0,00	0%
Maria Armada da Silva Rangel	510833063		75 295,64	75 295,64	75 295,64	0,00	0%
ARLINDO CORREIA & FILHOS, S.A.	503464210		75 000,00	75 000,00	75 000,00	0,00	0%
CORVIA - Automóveis de Aveiro, Lda	501551832		70 195,10	70 195,10	70 195,10	0,00	0%
ASSOCIAÇÃO DE INFORMÁTICA DA REGIÃO CENTRO - AIRC	503091863		68 694,00	68 694,00	68 694,00	0,00	0%
Entidades Diversas	501378669		84 757,71	84 757,71	68 412,15	-16 345,56	-19%
ASSOCIAÇÃO ACADÉMICA DA UNIVERSIDADE DE AVEIRO	N.D		65 389,87	65 389,87	65 389,87	0,00	0%
Soares, Magalhães & Delgado, Lda - Engenheiros Ass	501618970		65 000,00	65 000,00	65 000,00	0,00	0%
FREGUESIA DE SÃO BERNARDO	500252157		62 050,85	62 050,85	62 050,85	0,00	0%
TRÊS PONTO DOIS, ACE	506990591		61 846,11	61 846,11	61 846,11	0,00	0%
RÁDIO E TELEVISÃO PORTUGUESA SA	506041514		109 297,76	109 297,76	59 928,94	-49 368,82	-45%
	500225680		72 649,79	72 649,79	59 650,01	-12 999,78	-18%

FUNDO DE APOIO MUNICIPAL

Formulário VII - Relação global dos créditos objeto de reestruturação

Município de Aveiro :

Data:

Universo Municipal

27/07/2016

Entidade Credora	NIF	Alterações Acordadas	2016				
			Dívida Inicial	Pagamentos em atraso	Dívida Renegociada	Variação Absoluta	Var. %
AB.O. ARTIGOS SANITÁRIOS - ANASTÁCIO BASTOS OLIVEIRA	160511143		58 446,64	58 446,64	58 446,64	0,00	0%
MARIA FERNANDA DE JESUS FERREIRA	185071759		56 940,00	56 940,00	56 940,00	0,00	0%
Seg.Social - Da Entidade Empregadora	122540069		52 680,53	52 680,53	52 680,53	0,00	0%
PDA - PARQUE DESPORTIVO DE AVEIRO,S.A	505132478		52 499,56	52 499,56	52 499,56	0,00	0%
CRUZ VERMELHA PORTUGUESA - DELEGAÇÃO DISTRITAL DE	500745749		52 439,60	52 439,60	52 439,60	0,00	0%
CANON PORTUGAL, S.A.	507477740		60 096,15	60 096,15	51 908,71	-8 187,44	-14%
Securitas, SA	500243719		61 249,05	61 249,05	51 820,29	-9 428,76	-15%
Rosa Teixeira Rito Nunes Santos	151633207		50 000,00	50 000,00	50 000,00	0,00	0%
JOSÉ HENRIQUES DA SILVA	152147489		46 875,00	46 875,00	46 875,00	0,00	0%
GABIMARÃO - CONSTRUÇÕES, SA	503685046		43 436,28	43 436,28	43 436,28	0,00	0%
Otis Elevadores, Lda	500069824		42 519,87	42 519,87	42 519,87	0,00	0%
Pedro Ricardo Oliveira Cardoso	173626653		40 698,60	40 698,60	40 698,60	0,00	0%
Audiodecor Atelier de Publicidade, Lda.	501679707		45 493,20	45 493,20	40 675,34	-4 817,86	-11%
Associação Humanitária dos Bombeiros Velhos de Aveiro	501467602		38 483,97	38 483,97	38 483,97	0,00	0%
Associação Humanitária Guilherme Gomes Fernandes	501355626		38 483,97	38 483,97	38 483,97	0,00	0%
FREGUESIA DE ARADAS	506995127		37 903,31	37 903,31	37 903,31	0,00	0%
Spormex - Events & Exhibitions, Lda.	503037605		39 500,46	39 500,46	34 148,61	-5 351,85	-14%
CLUBE DO POVO DE ESGUEIRA	501405500		34 137,35	34 137,35	34 137,35	0,00	0%
Prisma Vista - Eventos e Empreendimentos, Lda.	508391008		38 338,27	38 338,27	33 963,52	-4 374,75	-11%
UNIÃO DAS FREGUESIAS DE GLÓRIA E VERA CRUZ	510837158		33 114,24	33 114,24	33 114,24	0,00	0%
CRAVO, FORTES, ANTÃO & ASSOCIADO	502556129		32 915,29	32 915,29	32 915,29	0,00	0%
SOCÉRTIMA - SOCIEDADE DE CONSTRUÇÕES DO CÉRTIMA, L	501456260		32 830,70	32 830,70	32 830,70	0,00	0%
Tomás Taveira, SA	500285632		30 585,37	30 585,37	30 585,37	0,00	0%
FREGUESIA DE SÃO JACINTO	507225856		29 528,50	29 528,50	29 528,50	0,00	0%
AUTORIDADE TRIBUTÁRIA	600084779		29 012,06	29 012,06	29 012,06	0,00	0%
RECEITA NATURAL, LDA	508105439		25 945,06	25 945,06	25 945,06	0,00	0%
ASSEMBLEIA DA REPÚBLICA	600054128		25 090,00	25 090,00	25 090,00	0,00	0%
MARIA ALICE LOPES RANGEL	143955292		24 939,89	24 939,89	24 939,89	0,00	0%
LUCIANA BASTOS DE MATOS SILVA	189383470		24 475,00	24 475,00	24 475,00	0,00	0%
Maria Candida V Tavares Silva	173864953		24 200,00	24 200,00	24 200,00	0,00	0%
Maria Irene Vigairinho Tavares Silva	171200527		24 200,00	24 200,00	24 200,00	0,00	0%
VERSUS - SINALIZAÇÃO RODOVIÁRIA,SA	509359809		21 949,65	21 949,65	21 949,65	0,00	0%
REGIMENTO DE INFANTARIA nº 10 (SÃO JACINTO)	600021610		21 700,00	21 700,00	21 700,00	0,00	0%
MARIA DA APRESENTAÇÃO SIMÕES MAIO BRANCO	131010239		20 000,00	20 000,00	20 000,00	0,00	0%
PROCER - EDIÇÕES E COMUNICAÇÃO. SA	504559133		18 917,40	18 917,40	18 917,40	0,00	0%
Rui Cajeira - Advogado	173150632		18 658,96	18 658,96	18 658,96	0,00	0%
SOCIEDADE PORTUGUESA DE AUTORES	500257841		16 931,43	16 931,43	16 931,43	0,00	0%
José António Madail Vilão	151156492		16 075,40	16 075,40	16 075,40	0,00	0%
ADRA - Águas da Região de Aveiro, S.A.	509107630		15 353,07	15 353,07	15 353,07	0,00	0%
Ao Cabo Teatro - Associação Cultural	504820583		15 000,00	15 000,00	15 000,00	0,00	0%
Federação de Triatlo de Portugal	502257270		15 000,00	15 000,00	15 000,00	0,00	0%
TEOTÓNIO DE PINHO VIEIRA	102528136		14 718,07	14 718,07	14 718,07	0,00	0%
MENDES & IRMÃOS LDA	500384436		12 911,53	12 911,53	12 911,53	0,00	0%
CCAM	501464301		12 871,17	12 871,17	12 871,17	0,00	0%
SCARP - SOCIEDADE DE CONSTRUÇÕES ANTÓNIO RODRIGUES	501475281		12 315,99	12 315,99	12 315,99	0,00	0%
ARLETE CASTRO DAS NEVES	151665397		12 270,00	12 270,00	12 270,00	0,00	0%
Manuel da Cunha Aídos	145334627		12 000,00	12 000,00	12 000,00	0,00	0%
Paróquia Nossa Senhora de Fátima	501191020		12 000,00	12 000,00	12 000,00	0,00	0%
Diário de Aveiro, Lda.	501547606		11 695,78	11 695,78	11 695,78	0,00	0%
TRAFIURBE - Sinalização, Construção e Engenharia S	501804013		11 349,85	11 349,85	11 349,85	0,00	0%
Everything is New, Lda.	507903480		11 279,50	11 279,50	11 279,50	0,00	0%
REPSOL PORTUGUESA, SA	500246963		11 218,05	11 218,05	11 218,05	0,00	0%
PETROBÉRICA - SOC. DE PETRÓLEOS IBERO LATINOS, S.A.	502840153		11 171,12	11 171,12	11 171,12	0,00	0%
Opart - Organismo de Produção, EPE	508180457		10 100,00	10 100,00	10 100,00	0,00	0%
ATELIER DE ARQUITECTURA - J. A. LOPES DA COSTA	504106589		9 779,55	9 779,55	9 779,55	0,00	0%
Vachier e Associados Prod.Espectáculos, Lda.	503275000		9 591,39	9 591,39	9 591,39	0,00	0%
MANUEL MARQUES REI	161448267		9 532,03	9 532,03	9 532,03	0,00	0%
JOAQUIM MARQUES REI	174135238		9 532,03	9 532,03	9 532,03	0,00	0%
INSYNCO, S.A.	508407095		9 313,20	9 313,20	9 313,20	0,00	0%
VADECA JARDINS S.A.	506589030		9 187,27	9 187,27	9 187,27	0,00	0%
INvisual agência de moda, Lda.	504945653		9 104,95	9 104,95	9 104,95	0,00	0%
Universidade de Aveiro	501461108		9 095,85	9 095,85	9 095,85	0,00	0%
MÁRIO RIBEIRO & FILHOS, LDA.	501987169		9 030,40	9 030,40	9 030,40	0,00	0%
VENEMETAL, CONSTRUÇÕES METÁLICAS E ALUMINIOS, LDA.	502495995		8 700,48	8 700,48	8 700,48	0,00	0%
Hotel Arcada - Tavares Ferreira e Filhos, Lda.	500279292		8 554,00	8 554,00	8 554,00	0,00	0%
VITOR ALMEIDA & FILHOS, S.A.	502856408		7 905,73	7 905,73	7 905,73	0,00	0%
IRMARFER, Fabrico e Aluguer de Tendas e Palcos, Lda	504060783		7 700,11	7 700,11	7 700,11	0,00	0%
ASCENDUM II - VEÍCULOS,UNIPessoal,LDA.	505107597		7 324,24	7 324,24	7 324,24	0,00	0%
ERSUC - RESÍDUOS SÓLIDOS DO CENTRO	503004405		6 964,32	6 964,32	6 964,32	0,00	0%
Máquinas de Precisão	500181845		6 639,67	6 639,67	6 639,67	0,00	0%
NAVALPEP-ESTALEIRO,LDA	500784400		6 628,79	6 628,79	6 628,79	0,00	0%
INOVASIS - Inovação e Sistemas de Informação, Lda.	503400866		6 143,68	6 143,68	6 143,68	0,00	0%
Oficina Digital-Imp.e Artes Gráficas, Lda.	504148699		5 970,47	5 970,47	5 970,47	0,00	0%

FUNDO DE APOIO MUNICIPAL

Formulário VII - Relação global dos créditos objeto de reestruturação

Município de Aveiro :

Data:

Universo Municipal

27/07/2016

Entidade Credora	NIF	Alterações Acordadas	2016				
			Dívida Inicial	Pagamentos em atraso	Dívida Renegociada	Varição Absoluta	Var. %
ANASTÁCIO MARQUES SIMÕES	173853625		5 647,14	5 647,14	5 647,14	0,00	0%
APE - Associação Portuguesa de Estádios	505532379		5 494,00	5 494,00	5 494,00	0,00	0%
Pedro Manuel Ribeiro da Silva	112291970		5 212,04	5 212,04	5 212,04	0,00	0%
CENTRO ATLÉTICO PÓVOA PACENSE - CENAP	501335188		5 000,00	5 000,00	5 000,00	0,00	0%
GRUPO DESPORTIVO EIXENSE	502259361		5 000,00	5 000,00	5 000,00	0,00	0%
Caféina - Rotunda Arcada Pastelaria, Lda	504415964		4 980,85	4 980,85	4 980,85	0,00	0%
Bacalhau & Santos - Audiovisuais, Lda	504252011		4 962,56	4 962,56	4 962,56	0,00	0%
HR PROTECÇÃO, SA	505766205		4 895,41	4 895,41	4 895,41	0,00	0%
URBIPLANTEC - URBANIZAÇÕES E TERRAPLANAGENS, LDA	501406590		4 893,51	4 893,51	4 893,51	0,00	0%
EMPLAS - TINTAS & VERNIZES, LDA	500095582		4 827,08	4 827,08	4 827,08	0,00	0%
António Pimenta Construções, Lda.	502965800		4 606,01	4 606,01	4 606,01	0,00	0%
ARQUIJARDIM, SA	504818384		4 218,28	4 218,28	4 218,28	0,00	0%
SAPOL - SANTANA & POGUEIRA, S.A.	502000406		4 158,42	4 158,42	4 158,42	0,00	0%
Pinheiro Torres, Cabral, Sousa e Silva e Associados	507458702		4 140,18	4 140,18	4 140,18	0,00	0%
Trincamundo - Eventos e Formação, Unip., Lda.	508711100		4 023,20	4 023,20	4 023,20	0,00	0%
CIVILVIAS - CONSTRUÇÃO E VIAS, LDA	503078786		3 998,67	3 998,67	3 998,67	0,00	0%
AUTO ELECTRODIESEL-DOMINGOS FERREIRA, UNIPessoal LDA.	502104902		3 800,00	3 800,00	3 800,00	0,00	0%
RODOMAIA - COMÉRCIO E DISTRIBUIÇÃO DE ACESSÓRIOS A	503271357		3 765,19	3 765,19	3 765,19	0,00	0%
Manuel Fernando Ferreira Rodrigues	143329707		3 575,00	3 575,00	3 575,00	0,00	0%
SINALARTE - INDÚSTRIA DE SINALIZAÇÃO	503176311		3 518,22	3 518,22	3 518,22	0,00	0%
S.N.S.V.-SOCIEDADE NACIONAL DE SINALIZAÇÃO VERTICA	502613475		3 462,22	3 462,22	3 462,22	0,00	0%
Companhia de Música Teatral, CRL	504313061		3 400,00	3 400,00	3 400,00	0,00	0%
IRN - INSTITUTO DE REGITO E NOTARIADO	508184258		3 350,10	3 350,10	3 350,10	0,00	0%
ISIDORO CORREIA DA SILVA, LDA	500142459		3 329,96	3 329,96	3 329,96	0,00	0%
Uma Imagem - Prod. Audiov. e Multimédia Unip.,Lda	505460203		3 288,00	3 288,00	3 288,00	0,00	0%
Diferentes Ritmos-Prod.Assoc. Esp.e Eventos, Lda.	508038197		3 188,22	3 188,22	3 188,22	0,00	0%
GALP ENERGIA - PETRÓLEOS DE PORTUGAL - PETROGAL	500697370		3 170,19	3 170,19	3 170,19	0,00	0%
AUGUSTO DE OLIVEIRA FERREIRA E CA, LDA	500589593		3 160,13	3 160,13	3 160,13	0,00	0%
Grafimagelas - Industria Grafica, Lda.	503236284		3 123,95	3 123,95	3 123,95	0,00	0%
CULTURALIS & BORGEAUD - EQUIPAMENTOS DE BIBLIOTECA	502468319		3 104,58	3 104,58	3 104,58	0,00	0%
Valeteatro-Prod.e Comerc.Act.Cult.,Lda.	506244075		3 082,56	3 082,56	3 082,56	0,00	0%
ANTÓNIO ROCHA & CRISTIANO MORGADO, LDA	500588465		3 072,71	3 072,71	3 072,71	0,00	0%
GASNATURAL FENOSA	980393388		3 043,51	3 043,51	3 043,51	0,00	0%
António Ribeiro da Cunha-Unip.,Lda.	506398137		3 000,00	3 000,00	3 000,00	0,00	0%
CONDOMÍNIO DA URBANIZAÇÃO DA QTA DO CANHA	901206342		2 929,32	2 929,32	2 929,32	0,00	0%
Condutente - Consult. Contab. e de Gestão, Unip Ld	505986221		2 821,92	2 821,92	2 821,92	0,00	0%
NCR PORTUGAL - INFORMÁTICALDA	500900981		2 815,90	2 815,90	2 815,90	0,00	0%
RESOPRE - SOCIEDADE REVENDEDORA DE APARELHOS DE PR	500231206		2 763,23	2 763,23	2 763,23	0,00	0%
RUBRICA - SERRANO & TEIXEIRA, LDA	502508434		2 737,86	2 737,86	2 737,86	0,00	0%
Dame de Pic Asbl / Cie Karine Ponties	465264854		2 725,00	2 725,00	2 725,00	0,00	0%
António M. Rocha e Irmão, Lda.	504064185		2 709,66	2 709,66	2 709,66	0,00	0%
Saniportatil, Lda	508229910		2 684,84	2 684,84	2 684,84	0,00	0%
ELECTROPIETA – COMÉRCIO DE MATERIAL ELÉTRICO, LDA.	508946506		2 634,66	2 634,66	2 634,66	0,00	0%
Cineclub de Aveiro	503918776		2 625,00	2 625,00	2 625,00	0,00	0%
Restaurante Centenário	500250251		2 609,06	2 609,06	2 609,06	0,00	0%
Masitrave - Comércio, Montagem, Reparação, Manuten	503496553		2 509,08	2 509,08	2 509,08	0,00	0%
ALFREDO DA SILVA BARBOSA	105413968		2 500,00	2 500,00	2 500,00	0,00	0%
CASA DO POVO DE ESGUEIRA	500957398		2 500,00	2 500,00	2 500,00	0,00	0%
ACRM - Associação de Criadores de Raça Marinhoa	502900938		2 397,00	2 397,00	2 397,00	0,00	0%
ESPELHO OPACO - Comércio e Serviços, Lda	509718884		2 393,71	2 393,71	2 393,71	0,00	0%
Cofina Media, S.A.	502801034		2 383,74	2 383,74	2 383,74	0,00	0%
Danfil - Publicidade, Lda.	501964754		2 333,24	2 333,24	2 333,24	0,00	0%
A Força da Música, Unipessoal, Lda.	508027640		2 314,74	2 314,74	2 314,74	0,00	0%
EDIFICAVEIRO, LDA	501341820		2 243,74	2 243,74	2 243,74	0,00	0%
Martelo Eléctrico, Lda	500761108		2 235,00	2 235,00	2 235,00	0,00	0%
Associação Cultural Prado	506469514		2 200,00	2 200,00	2 200,00	0,00	0%
Teatro Nacional São João	503966908		2 200,00	2 200,00	2 200,00	0,00	0%
Seveve - Indústrias Metalúrgicas, Lda.	503389609		2 178,00	2 178,00	2 178,00	0,00	0%
Meninos Exemplares - Associação Cultural	509621759		2 175,05	2 175,05	2 175,05	0,00	0%
Direcção Geral do Tesouro e Finanças	600006441		2 166,02	2 166,02	2 166,02	0,00	0%
Companhia de Teatro de Braga, C.R.L.	504032526		2 123,84	2 123,84	2 123,84	0,00	0%
ANO Sistemas de Informática e Serviços, Lda.	503182710		2 117,14	2 117,14	2 117,14	0,00	0%
AudioGlobo-M.Luz e Som Unipessoal, Lda.	505883732		1 973,70	1 973,70	1 973,70	0,00	0%
MANQUITEC ATLÁNTICO	502598000		1 962,65	1 962,65	1 962,65	0,00	0%
Leonel Jorge Neto da Rocha	187203164		1 934,64	1 934,64	1 934,64	0,00	0%
PAULO LUCAS MACEDO, LDA	503515213		1 778,38	1 778,38	1 778,38	0,00	0%
SCUREV - Segurança, Consultoria e Formação, Lda.	508252199		1 756,44	1 756,44	1 756,44	0,00	0%
Alkantara Associação Cultural	503826162		1 745,33	1 745,33	1 745,33	0,00	0%
Mau Artista - Associação Cultural	507503333		1 700,00	1 700,00	1 700,00	0,00	0%
DELFIM LEMOS AZEVEDO & FILHO, LDA-RECAUCHUTAGEM FO	505738651		1 650,73	1 650,73	1 650,73	0,00	0%
Jangada de Pedra - Prod.Dança e Teatro, Lda.	504616838		1 647,98	1 647,98	1 647,98	0,00	0%
BRANCO & COMPANHIA, SA	500689334		1 620,08	1 620,08	1 620,08	0,00	0%
ARBORLUSTANIA - PRODUTOR DE PLANTAS ORNAMENTAIS U	506906809		1 600,48	1 600,48	1 600,48	0,00	0%

FUNDO DE APOIO MUNICIPAL

Formulário VII - Relação global dos créditos objeto de reestruturação

Município de Aveiro :

Data:

Universo Municipal

27/07/2016

Entidade Credora	NIF	Alterações Acordadas	2016				
			Dívida Inicial	Pagamentos em atraso	Dívida Renegociada	Variação Absoluta	Var. %
Miso Music Portugal - Assoc. Cultural	504732595		1 594,00	1 594,00	1 594,00	0,00	0%
V Completo Garcia & Associados - Sociedade de Agentes	507081498		1 583,79	1 583,79	1 583,79	0,00	0%
EDP - DISTRIBUIÇÃO DE ENERGIA, SA	504394029		1 566,82	1 566,82	1 566,82	0,00	0%
ETV - EMPRESA TIPOGRÁFICA VENEZA, LDA.	500097712		1 501,83	1 501,83	1 501,83	0,00	0%
Ballet Teatro - Contemporâneo do Porto, CRL	501524339		1 500,00	1 500,00	1 500,00	0,00	0%
O Espaço do Tempo-Ass.Cult.Conv.Saudação	505229919		1 500,00	1 500,00	1 500,00	0,00	0%
UMA PAUSA.COM, UNIPessoal, LDA	507421922		1 481,34	1 481,34	1 481,34	0,00	0%
JOGRAVO CONSTRUÇÕES, LDA	501784985		1 427,82	1 427,82	1 427,82	0,00	0%
Drumming Grupo de Percussão	504609300		1 400,00	1 400,00	1 400,00	0,00	0%
Bernardo Cruz Fachada	242449034		1 400,00	1 400,00	1 400,00	0,00	0%
INCENTOR - PUBLICAÇÕES DE INOVAÇÃO, LDA	507840364		1 353,00	1 353,00	1 353,00	0,00	0%
Miranda e Morais, Lda.	503300012		1 343,50	1 343,50	1 343,50	0,00	0%
ANSR	600082563		1 284,00	1 284,00	1 284,00	0,00	0%
LPstudio - Ângulos Sucessivos, Lda.	508216907		1 129,14	1 129,14	1 129,14	0,00	0%
Fradimat, Lda.	506202895		1 110,54	1 110,54	1 110,54	0,00	0%
PLANO OBRIGATÓRIO - ASSOCIAÇÃO DE PRODUTORES CINEM	509406564		1 104,00	1 104,00	1 104,00	0,00	0%
Lena Comunicação - SGPS, S.A.	508694469		1 080,00	1 080,00	1 080,00	0,00	0%
BILTEC - SOCIEDADE DE CONSTRUÇÕES, LDA	502673427		1 057,91	1 057,91	1 057,91	0,00	0%
HS2 - HIGIENE, SAÚDE E SEGURANÇA DO TRABALHO,LDA	503236292		1 057,60	1 057,60	1 057,60	0,00	0%
Sumol + Compal Marcas, SA	505042037		1 042,58	1 042,58	1 042,58	0,00	0%
Tavares & Capão - Hotelaria e Comércio, Lda	502773065		1 040,78	1 040,78	1 040,78	0,00	0%
Associação Meridional de Cultura	504355252		1 000,00	1 000,00	1 000,00	0,00	0%
Life - Serviços de Impressão, Lda.	506745945		982,98	982,98	982,98	0,00	0%
Editorial Jornal da Bairrada, Lda.	502428082		976,38	976,38	976,38	0,00	0%
Catarina Isabel Aparício Gago da Camara	194834867		970,94	970,94	970,94	0,00	0%
SODOCA - REPRESENTAÇÕES TÉCNICO MARÍTIMAS, LDA.	501153349		961,02	961,02	961,02	0,00	0%
Fundação João Jacinto Magalhães	502669918		960,20	960,20	960,20	0,00	0%
Jaguar Média - Prod.Pós - Prod., Lda.	506091856		959,95	959,95	959,95	0,00	0%
Cruz & Pinho, Lda.	501383239		897,90	897,90	897,90	0,00	0%
EYSSA TESIS - TECNOLOGIA SISTEMAS ELÉTRICOS	500423644		889,29	889,29	889,29	0,00	0%
AVEIMOTOR - FERNANDO CARVALHO & LOPES, LDA	502334355		885,35	885,35	885,35	0,00	0%
Associação Nacional dos Criadores da Raça Arouquesa	501748709		880,74	880,74	880,74	0,00	0%
Ponto C - Sistemas de Informação, Lda	504148931		867,18	867,18	867,18	0,00	0%
Sensomatic - Protec.Contra Furto, Lda.	502226145		855,00	855,00	855,00	0,00	0%
Terra Nova - Coop. De Radiodifusão e Acção Cultural	502013729		838,94	838,94	838,94	0,00	0%
SINTIMEX - SOCIEDADE INTERNACIONAL DE IMPORTAÇÕES E EXPORTAÇÕES	500251118		817,06	817,06	817,06	0,00	0%
Quero Imprimir - Unipessoal, Lda.	508894115		800,07	800,07	800,07	0,00	0%
CECODHAS.P-COMITÉ PORT.COORD.HABIT.SOC.,EV.ORG.	506819388		800,00	800,00	800,00	0,00	0%
SOUSA & MARTINS, LDA	500419876		798,00	798,00	798,00	0,00	0%
PARKNET, UNIPessoal, LDA.	510535585		774,90	774,90	774,90	0,00	0%
Sylvia Kazumi Rijmer	244871833		767,30	767,30	767,30	0,00	0%
LUSOSICÓ CONSTRUÇÕES, LDA	504870475		765,79	765,79	765,79	0,00	0%
Pullmans Llana, S.L.	833030347		765,00	765,00	765,00	0,00	0%
CARMO, LDA	502010185		763,62	763,62	763,62	0,00	0%
Limpa Canal Limpezas Ecológicas, Lda.	504484303		752,76	752,76	752,76	0,00	0%
Companhia Instável Associação	506361110		751,14	751,14	751,14	0,00	0%
ANTONIO DA COSTA COELHO E PINHO	131011847		750,00	750,00	750,00	0,00	0%
Devedores de venda de imobilizado	180905538		744,40	744,40	744,40	0,00	0%
FUTEBOL CLUB DO BONSUCESSO	501631704		738,00	738,00	738,00	0,00	0%
Molico - Actividades Hoteleiras, Lda.	503030619		734,40	734,40	734,40	0,00	0%
OVO Solutions - Soluções Ambientais, S.A.	508874211		733,94	733,94	733,94	0,00	0%
Nelson Loureiro - Combustíveis Lubrificantes, Lda	506358364		733,52	733,52	733,52	0,00	0%
O SOL E ESSENCIAL, SA	507724003		730,62	730,62	730,62	0,00	0%
Magalie Virginie Lanriot	273630210		714,00	714,00	714,00	0,00	0%
Vidraría Aveirense - Carvalho & Mourão, Lda.	501597174		712,11	712,11	712,11	0,00	0%
SCHMITT-ELEVADORES, LDA.	500230757		699,77	699,77	699,77	0,00	0%
ROSA MARQUES FLAMENGO	146041704		698,32	698,32	698,32	0,00	0%
KIMSA-INDUSTRIASQUIMICAS KIMSA, S.L.U.	B-29402278		697,50	697,50	697,50	0,00	0%
TIRSO PNEUS, LDA.	504669052		683,45	683,45	683,45	0,00	0%
Incantarsi Unipessoal, Lda.	509438326		680,62	680,62	680,62	0,00	0%
O Mercantelzinho de Fernando M. Lobo	102844658		653,47	653,47	653,47	0,00	0%
MADEVOUGA - MADEIRAS,S.A.	500952523		633,95	633,95	633,95	0,00	0%
CIVIPARTES,COMÉRCIO DE PEÇAS E EQUIPAMENTOS,SA	503881317		630,39	630,39	630,39	0,00	0%
Vidraeiro - Vidraría, Lda	503821454		612,18	612,18	612,18	0,00	0%
Empresa Vaquero, S.A.	A49004716		612,00	612,00	612,00	0,00	0%
Inestética Companhia Teatral	503179418		601,00	601,00	601,00	0,00	0%
ITINERANTITUDE	510636276		600,00	600,00	600,00	0,00	0%
Agendacomum Comunicação, Lda.	506471896		600,00	600,00	600,00	0,00	0%
Autocares Ferreirín, S.L.	B27013366		571,20	571,20	571,20	0,00	0%
N.F. Pegado- Empresa de Sinalização e Publicidade,	506598756		565,95	565,95	565,95	0,00	0%
JOAQUIM PEREIRA	158989384		550,00	550,00	550,00	0,00	0%
ECOFLOAT - SOLUÇÕES PARA ESCRITÓRIO,LDA.	506628051		544,62	544,62	544,62	0,00	0%
Instalfogo Sist.Contra Incêndio, Lda.	502788232		538,92	538,92	538,92	0,00	0%

FUNDO DE APOIO MUNICIPAL

Formulário VII - Relação global dos créditos objeto de reestruturação

Município de Aveiro :

Data:

Universo Municipal

27/07/2016

Entidade Credora	NIF	Alterações Acordadas	2016				
			Dívida Inicial	Pagamentos em atraso	Dívida Renegociada	Varição Absoluta	Var. %
Printposter - Comercio e industria grafica, Lda.	510009336		533,27	533,27	533,27	0,00	0%
URBADEC - Parques Infantis e Mobilário Urbano	503622850		528,01	528,01	528,01	0,00	0%
Portary - Gestão de Resíduos, S.A.	503878286		527,91	527,91	527,91	0,00	0%
Associação Musical e Cultural São Bernardo	505246554		525,30	525,30	525,30	0,00	0%
DATAJURIS - DIREITO E INFORMÁTICA, LDA	502381973		516,60	516,60	516,60	0,00	0%
OLMAR - ARTIGOS DE PAPELARIA, LDA	508831989		510,45	510,45	510,45	0,00	0%
MARCA - ARTES GRÁFICAS	500921105		500,00	500,00	500,00	0,00	0%
Backlight, Lda.	505156156		500,00	500,00	500,00	0,00	0%
JOSÉ AUGUSTO NUNES VENTURA	119271788		498,80	498,80	498,80	0,00	0%
Manuel Rodrigues da Silva	162712111		498,80	498,80	498,80	0,00	0%
MAQUILOTUS - COMÉRCIO DE PRODUTOS DE LIMPEZA, LDA	507945662		489,79	489,79	489,79	0,00	0%
Autos Bibey, S.L.	832171738		484,50	484,50	484,50	0,00	0%
Camino Bus, S.L.	832165110		484,50	484,50	484,50	0,00	0%
MERCENTRO	503808709		463,25	463,25	463,25	0,00	0%
EMPREITIVAF - CONSTRUÇÕES LDA	510294685		462,45	462,45	462,45	0,00	0%
Pinturas A.L. de António Leite, Lda	501694501		455,28	455,28	455,28	0,00	0%
STAP - REPARAÇÃO CONSOLIDAÇÃO E MODIFICAÇÃO DE EST	500987076		443,85	443,85	443,85	0,00	0%
DATAREDE.S.A.	511214073		439,24	439,24	439,24	0,00	0%
LENAVE - COMÉRCIO, INDÚSTRIA E REPRESENTAÇÃO, LDA	502405422		427,95	427,95	427,95	0,00	0%
Decorluz - Filinto e Irmão, Lda.	504275275		426,53	426,53	426,53	0,00	0%
Salitur - Aluguer e Comércio de Automóveis, S.A.	501941053		420,81	420,81	420,81	0,00	0%
Associação de Criadores do Maronês	502124113		402,90	402,90	402,90	0,00	0%
HAWORTH PORTUGAL - MOBILIÁRIO DE ESCRITÓRIO	500077622		399,48	399,48	399,48	0,00	0%
CIT CONTACTO, S.A.	506818357		398,52	398,52	398,52	0,00	0%
Musica com Instrumentos Musicais, Lda.	507349342		389,90	389,90	389,90	0,00	0%
Visões Úteis Associação	503285315		385,00	385,00	385,00	0,00	0%
Marcelino Pérez Giralda	346992148		382,50	382,50	382,50	0,00	0%
Transportes Mosquera	836006575		382,50	382,50	382,50	0,00	0%
José Pires Capão	163659354		371,03	371,03	371,03	0,00	0%
Açoreana Seguros, S.A.	512004048		367,11	367,11	367,11	0,00	0%
Rancho Folclórico Rio Novo do Príncipe	504776665		364,65	364,65	364,65	0,00	0%
Zero em Comportamento, Associação Cultural	505873338		355,00	355,00	355,00	0,00	0%
CONDOMÍNIO EDIFÍCIO 15	900868830		353,44	353,44	353,44	0,00	0%
Praga Associação - Companhia de Teatro	503900958		345,00	345,00	345,00	0,00	0%
Gelréjia, Lda.	507833708		342,68	342,68	342,68	0,00	0%
Jumpcut, Lda.	508236274		340,31	340,31	340,31	0,00	0%
MEETING PEOPLE	508242657		324,09	324,09	324,09	0,00	0%
SANTOS CAVACO - COMÉRCIO POR GROSSO E A RETALHO, S	508121809		312,43	312,43	312,43	0,00	0%
LARUS - ARTIGOS PARA CONSTRUÇÃO EQUIPAMENTOS, LDA	501921672		312,17	312,17	312,17	0,00	0%
AFONSO DE OLIVEIRA COSTA & FILHOS, LDA	500672083		310,50	310,50	310,50	0,00	0%
SAPHETY LEVEL - TRUSTED SERVICES, SA	507957547		307,50	307,50	307,50	0,00	0%
RUI & FERREIRA, LDA - PAPELARTE	504539604		306,88	306,88	306,88	0,00	0%
BERNARDINO DA SILVA MADALENO, HERDEIROS	900495650		303,87	303,87	303,87	0,00	0%
Encargos da Entidade-CRSS	111255457		291,50	291,50	291,50	0,00	0%
CASTRO & ALVES, LDA	502464097		286,65	286,65	286,65	0,00	0%
Complet'arte Unipessoal, Lda.	507471873		284,00	284,00	284,00	0,00	0%
WURTH - PORTUGAL	500302030		278,60	278,60	278,60	0,00	0%
Alistream, Lda	505517256		275,00	275,00	275,00	0,00	0%
ITEUVE PORTUGAL, LDA.	502921579		274,32	274,32	274,32	0,00	0%
Banda Amizade	501837671		270,54	270,54	270,54	0,00	0%
TRIU - TÉCNICAS DE RESÍDUOS INDUSTRIAIS E URBANOS,	502550066		265,00	265,00	265,00	0,00	0%
Condominio Prédio Bairro Social do Caião - 6	901331481		264,03	264,03	264,03	0,00	0%
HOTTI - AEROPORTO HOTEL, SA	509146775		262,00	262,00	262,00	0,00	0%
CONDOMÍNIO EDIFÍCIO CENTRAL RESIDENCE	901783854		261,78	261,78	261,78	0,00	0%
BSE - Bens e Serviços para Escritório, Lda ⁹	501769080		259,83	259,83	259,83	0,00	0%
Bárbara da Silva Lopes	263674398		255,00	255,00	255,00	0,00	0%
Transcunha - Transportes Rodoviários de Viana, Lda.	502681551		255,00	255,00	255,00	0,00	0%
ONDA COLOSSAL - MARÍTIMO TURÍSTICOS, LDA	509830056		244,86	244,86	244,86	0,00	0%
ADMINISTRAÇÃO DO CONDOMÍNIO DO BLOCO 21	900646160		240,00	240,00	240,00	0,00	0%
Le Basque Bondissant (Portugal) Soc. Unipessoal, Lda.	506833577		237,15	237,15	237,15	0,00	0%
António Maria Côte-Real Pimenta	100487114		225,37	225,37	225,37	0,00	0%
BIOSTASIA - Projetos e Serviços de Engenharia, Lda	507073940		221,40	221,40	221,40	0,00	0%
Edisport - Soc. de Publicações Desportivas, S.A.	502600004		219,56	219,56	219,56	0,00	0%
ARTEAL-ÁLVARO JOÃO DA SILVA & C ⁹ , LDA.	500017972		217,37	217,37	217,37	0,00	0%
Midas Filmes, Lda.	507774329		216,00	216,00	216,00	0,00	0%
MBIT - COMPUTADORES E SERVIÇOS DE INFORMÁTICA, LDA.	502764406		215,72	215,72	215,72	0,00	0%
GRAFINAL - ARTES GRÁFICAS, LDA	501849343		214,62	214,62	214,62	0,00	0%
VIA PUBLICITÁRIA LDA	504035819		213,41	213,41	213,41	0,00	0%
GAFME - Gestão Administrativa e Financeira do Mini	600081125		213,27	213,27	213,27	0,00	0%
MONDEGOPEÇAS, LDA	501455906		210,35	210,35	210,35	0,00	0%
FERNANDO ANTÓNIO SIMÕES TONA	258946555		210,00	210,00	210,00	0,00	0%
AGIR - ASSOCIAÇÃO PARA A INVESTIGAÇÃO E DESENVOLVI	506593703		200,00	200,00	200,00	0,00	0%
MEO - SERVIÇOS DE COMUNICAÇÃO E MULTIMÉDIA, SA	504615947		191,72	191,72	191,72	0,00	0%

FUNDO DE APOIO MUNICIPAL

Formulário VII - Relação global dos créditos objeto de reestruturação

Município de Aveiro :

Data:

Universo Municipal

27/07/2016

Entidade Credora	NIF	Alterações Acordadas	2016				
			Dívida Inicial	Pagamentos em atraso	Dívida Renegociada	Varição Absoluta	Var. %
ABO - Anastácio Bastos Oliveira, Lda	513519661		189,21	189,21	189,21	0,00	0%
Turvela - Aluguer de Automóveis, Lda.	501768068		188,19	188,19	188,19	0,00	0%
VERALPNEUS - RAMOS & ALMEIDA, LDA	500995214		184,50	184,50	184,50	0,00	0%
TRANSPORTES AÉREOS PORTUGUESES, S.A.	500278725		182,92	182,92	182,92	0,00	0%
Savecol - Sociedade Aveirense de Construções Cívicas	500242925		180,98	180,98	180,98	0,00	0%
ESMAE Escola Sup.Musica e Artes Espect.	504273914		164,60	164,60	164,60	0,00	0%
PrimaGama - Comércio de Automóveis, Lda	506710335		161,45	161,45	161,45	0,00	0%
Grupo Cultural e Recreativo da Taipa	503325538		153,00	153,00	153,00	0,00	0%
Hotel Imperial	500738130		143,57	143,57	143,57	0,00	0%
PIANO B - COMÉRCIO E MANUTENÇÃO DE PIANOS, UNIPESS	510956572		135,30	135,30	135,30	0,00	0%
COLINAS S. LOURENÇO	505215535		131,72	131,72	131,72	0,00	0%
ESEGUR - EMPRESA DE SEGURANÇA,S.A.	503125873		129,10	129,10	129,10	0,00	0%
FEIREXPO-LOGÍSTICA DE FEIRAS E EXPOSIÇÕES	502931795		127,98	127,98	127,98	0,00	0%
Fernando Correia	115483128		127,50	127,50	127,50	0,00	0%
Francisco Silva & João Loureiro - Mediação Imobiliária	509547672		127,50	127,50	127,50	0,00	0%
Ilídio Alves Silva	129357324		127,50	127,50	127,50	0,00	0%
Jomelimoveis, Lda	502740000		127,50	127,50	127,50	0,00	0%
José de Jesus dos Santos Pão c/ Chourico, Unipessoal	513279598		127,50	127,50	127,50	0,00	0%
Paulo Sérgio Santos Ruivaco	169386317		127,50	127,50	127,50	0,00	0%
Só açores, Lda	513393013		127,50	127,50	127,50	0,00	0%
Vitor Hugo Alves de Castro	146354117		127,50	127,50	127,50	0,00	0%
HOLIDAY INN LISBOA HOTEL	502166894		126,00	126,00	126,00	0,00	0%
Maria da Glória Azevedo Simões	114201714		125,55	125,55	125,55	0,00	0%
ALVES BANDEIRA & CA, S.A.	500433402		119,50	119,50	119,50	0,00	0%
Efopi - Empresa Formação e Projectos Informaticos, Lda	502930640		111,15	111,15	111,15	0,00	0%
GUERSAN - JOSÉ GUERRA DOS SANTOS	107724669		109,96	109,96	109,96	0,00	0%
MEO/502 - Serviços de Comunicações e Multimédia, S.A.	502600268		103,95	103,95	103,95	0,00	0%
ALBERTO DA CONCEIÇÃO CARVALHO	178278696		103,32	103,32	103,32	0,00	0%
Olga Maria de Ramos Roriz Sequeira	122415612		102,20	102,20	102,20	0,00	0%
Grupo Cultural Glória de Aveiro	510194567		102,00	102,00	102,00	0,00	0%
Grupo Folclórico do Carregal	503769380		102,00	102,00	102,00	0,00	0%
Rancho Folclórico de Nossa Sr.ª de Nazaré	502849720		102,00	102,00	102,00	0,00	0%
Rancho Folclórico do Baixo Vouga	501670572		102,00	102,00	102,00	0,00	0%
Liporfir - Produtos Alimentares, S.A.	501776400		101,36	101,36	101,36	0,00	0%
JORGE MIGUEL GOMES DA COSTA	203857755		97,86	97,86	97,86	0,00	0%
D'Orfeu - Associação Cultural	503724874		94,35	94,35	94,35	0,00	0%
Carlos Miguel Fonseca Batel	157757463		94,10	94,10	94,10	0,00	0%
JOSÉ IGNACIO GUINALDO MARTIN	222575077		90,00	90,00	90,00	0,00	0%
Jose Maria Marques Silva	161989950		87,50	87,50	87,50	0,00	0%
VARIDAUTO-COMBUSTÍVEIS E LUBRIFICANTES, LDA	500295620		87,08	87,08	87,08	0,00	0%
APOMA - ASSOCIAÇÃO DE PRODUTORES DE OVOS MOLES DE	505133865		80,00	80,00	80,00	0,00	0%
JOÃO ARTUR SOARES VIDEIRA	160465524		78,50	78,50	78,50	0,00	0%
Trimatriz, Informática, Lda.	504842471		77,40	77,40	77,40	0,00	0%
CENTRAUTO-JOSÉ CÂNDIDO MARTINS DAS NEVES, UNIPESSO	506701743		76,98	76,98	76,98	0,00	0%
Moisés António Fernandes Marques	171655036		76,50	76,50	76,50	0,00	0%
Rui Jorge de Sousa Perdigão	199744904		76,50	76,50	76,50	0,00	0%
Sopronorte, Lda.	501661816		76,50	76,50	76,50	0,00	0%
João Manuel Silva Vale Miranda Pires	222200120		75,60	75,60	75,60	0,00	0%
VIA VERDE PORTUGAL, S.A.	504656767		74,05	74,05	74,05	0,00	0%
GLOBALPARK, LDA.	509923070		73,80	73,80	73,80	0,00	0%
TARTIARIA UNIPESSOAL, LDA	513603654		71,42	71,42	71,42	0,00	0%
Vera Dulce da Silva de Jesus Maia	203991427		68,44	68,44	68,44	0,00	0%
Condomínio Prédio Rua Espinho - 14	900410426		68,16	68,16	68,16	0,00	0%
UNITEDPRINT.COM PORTUGAL, LDA	507950240		63,76	63,76	63,76	0,00	0%
JOSÉ ANTÓNIO GONÇALVES DA CUNHA	161972853		61,47	61,47	61,47	0,00	0%
Condominio do Prédio da Rua de Espinho nº 18	900999128		60,00	60,00	60,00	0,00	0%
CELPUR - TÉCNICA AMBIENTAL, LDA	500060169		58,50	58,50	58,50	0,00	0%
Companhia Olga Roriz - 1995 Associação	508387256		53,65	53,65	53,65	0,00	0%
Associação da Rota da Bairrada	507946626		52,95	52,95	52,95	0,00	0%
MaxFit - Representações, Lda.	504246240		51,94	51,94	51,94	0,00	0%
SANTOS, SILVA & MELO - RESTAURAÇÃO, LDA	504666312		50,00	50,00	50,00	0,00	0%
Oaveiro	505024624		50,00	50,00	50,00	0,00	0%
POSTO BP , LDA	500052999		49,31	49,31	49,31	0,00	0%
GEMEENTE AMSTERDAM	NI001569417801		47,10	47,10	47,10	0,00	0%
INSTITUTO DA HABITAÇÃO E DA REABILITAÇÃO URBANA	501460888		47,06	47,06	47,06	0,00	0%
ASSOCIAÇÃO DESPORTIVA E CULTURAL DE SÃO JACINTO	504359886		46,00	46,00	46,00	0,00	0%
Fabio Renato Lemos Ferreira Matos	250077639		45,39	45,39	45,39	0,00	0%
Árvore de Talentos Lda	510425429		43,74	43,74	43,74	0,00	0%
MARIA ESTELA DE AZEVEDO PIRES NETO	120273411		41,23	41,23	41,23	0,00	0%
César Correia Nogueira	242623247		37,64	37,64	37,64	0,00	0%
Santos & Gonçalves- Cont. e Fisc., Lda.	504728539		35,91	35,91	35,91	0,00	0%
Palheiros da Ria, Lda.	509869173		31,88	31,88	31,88	0,00	0%
TINTAS TITAN, S.A.	500087989		29,00	29,00	29,00	0,00	0%

FUNDO DE APOIO MUNICIPAL

Formulário VII - Relação global dos créditos objeto de reestruturação

Município de Aveiro :

Data:

Universo Municipal

27/07/2016

Entidade Credora	NIF	Alterações Acordadas	2016				
			Dívida Inicial	Pagamentos em atraso	Dívida Renegociada	Varição Absoluta	Var. %
AGAINST THE WIND, UNIPESSOAL, LDA	510743706		28,58	28,58	28,58	0,00	0%
CP - COMBOIOS DE PORTUGAL, E.P.E	500498601		26,80	26,80	26,80	0,00	0%
EDICÓPIA - SOCIDADE EQUIPAMENTOS ESCRITÓRIO, LDA	501991220		25,84	25,84	25,84	0,00	0%
SONICEL	501410902		25,23	25,23	25,23	0,00	0%
Unisola - Equipamento de Soldadura, Lda	501336842		23,43	23,43	23,43	0,00	0%
ISAURO NEVES FERREIRA, LDA	504921320		20,50	20,50	20,50	0,00	0%
MARGAÇA & MACHADO, LDA	501502211		18,30	18,30	18,30	0,00	0%
ANDIAS & MARQUES LDA	501535039		14,92	14,92	14,92	0,00	0%
Liliana Pinto, Unipessoal, Lda	507529910		14,64	14,64	14,64	0,00	0%
Maria de Lurdes Jacome Ferreira Marques	160531101		14,50	14,50	14,50	0,00	0%
SUCCESSAGENDA, LDA	513154108		12,50	12,50	12,50	0,00	0%
Aluexpresso - Estruturas Em Alumínio e Pvc, Lda	504344439		12,12	12,12	12,12	0,00	0%
POLICORRENTE- COMÉRCIO APRESTOS MARÍTIMOS E INDUSTRIAIS, LDA	503204218		10,74	10,74	10,74	0,00	0%
FERRAGENS LOPES	142634794		10,50	10,50	10,50	0,00	0%
Armando Jorge Simões Lopes	171173708		10,20	10,20	10,20	0,00	0%
CAIXA ECONÓMICA SOCIAL	500745552		9,60	9,60	9,60	0,00	0%
PAPELARIA E LIVRARIA ABC	134258800		9,25	9,25	9,25	0,00	0%
Uguru Música, Lda.	508055580		7,84	7,84	7,84	0,00	0%
LUSITANIAGÁS - COMPANHIA DE GÁS DO CENTRO,SA	502761024		6,64	6,64	6,64	0,00	0%
EL CORTE INGLÉS - GRANDES ARMAZÉNS, S.A.	501810285		6,20	6,20	6,20	0,00	0%
TICKET LINE,LDA	504691031		-13,90	-13,90	-13,90	0,00	0%
		TOTAL	50 427 531,36	50 427 531,36	45 882 823,52	-4 544 707,84	-9%



Programa de Ajustamento Municipal - JUL/2016

FUNDO DE APOIO MUNICIPAL

Formulário VII - Relação global dos créditos objeto de reestruturação

Município de Aveiro :

Data:

Câmara Municipal

27/07/2016

Entidade Credora	NIF	Alterações Acordadas	2016				
			Dívida Inicial	Pagamentos em atraso	Dívida Renegociada	Variação Absoluta	Var. %
REDE FERROVIÁRIA NACIONAL - REFER, E.P..	503933813		17 651 999,73	17 651 999,73	13 951 780,35	-3 700 219,38	-21%
SOMAGUE - ENGENHARIA, S.A	503156000		3 561 258,84	3 561 258,84	3 458 019,37	-103 239,47	-3%
COMUNIDADE INTERMUNICIPAL DA REGIÃO DE AVEIRO BAIX AveiroPolis, S.A.	508771935		2 722 620,34	2 722 620,34	2 722 620,34	0,00	0%
SUMA - SERVIÇOS URBANOS E MEIO AMBIENTE, S.A.	503210560		1 946 925,03	1 946 925,03	1 946 925,03	0,00	0%
ASAS-ASSOCIAÇÃO SOLIDARIEDADE ACÇÃO SOCIAL STAJOA	503381241		1 296 535,02	1 296 535,02	1 296 535,02	0,00	0%
A.D.S.E.	600000303		955 646,29	955 646,29	955 646,29	0,00	0%
CABEÇA DE CASAL DE MANUEL RAMOS DOS SANTOS	700563865		927 040,60	927 040,60	927 040,60	0,00	0%
ASSOCIAÇÃO DESPORTIVA DE TABOIRA	501128433		877 708,04	877 708,04	877 708,04	0,00	0%
SIMRIA - SANEAMENTO INTEGRADO MUNICÍPIOS DA RIA, S	503929441		816 108,84	816 108,84	816 108,84	0,00	0%
ACASA - ASSOCIAÇÃO DE CULTURA E ASSISTÊNCIA SERVEN	501253440		815 000,00	815 000,00	815 000,00	0,00	0%
EDP - SERVIÇO UNIVERSAL, S.A	507846044		803 660,23	803 660,23	803 660,23	0,00	0%
AMC - ASSOCIAÇÃO DE MUNICÍPIOS DO CARVOEIRO - VOUG	501816267		738 317,39	738 317,39	738 317,39	0,00	0%
FLORINHAS DO VOUGA - INSTITUIÇÃO PARTICULAR DE SOL	501156577		468 362,41	468 362,41	468 362,41	0,00	0%
AVEIRO - EXPO, E.M.	507095677		427 403,63	427 403,63	427 403,63	0,00	0%
ROSAS CONSTRUTORES, SA	500236178		474 397,95	474 397,95	413 665,52	-60 732,43	-13%
FERLIMPA 2 - LIMPEZAS GERAIS E MANUTENÇÃO, LDA	506278522		310 168,29	310 168,29	310 168,29	0,00	0%
CENTRO SOCIAL SANTA JOANA PRINCESA	501144676		288 800,00	288 800,00	288 800,00	0,00	0%
CGA - Da Entidade Empregadora	172203996		277 297,53	277 297,53	277 297,53	0,00	0%
GERTAL - COMPANHIA GERAL DE RESTAURANTES E ALIMENT	500126623		229 073,11	229 073,11	229 073,11	0,00	0%
PAVIAZEMIS - PAVIMENTAÇÕES AZEMÉIS, LDA.	502896604		217 414,92	217 414,92	217 414,92	0,00	0%
ETERMAR - ENGENHARIA E CONSTRUÇÃO, S.A.	500101531		194 019,09	194 019,09	194 019,09	0,00	0%
MANUEL FRANCISCO DE ALMEIDA SA	500178585		184 446,84	184 446,84	184 446,84	0,00	0%
Antero Santos e Santos, Lda	502715545		198 026,90	198 026,90	164 946,16	-33 080,74	-17%
HENRIQUES CAMPOS, S.A.	501703527		154 557,66	154 557,66	154 557,66	0,00	0%
CENTRO COMUNITÁRIO DA VERA CRUZ	503611301		151 000,00	151 000,00	151 000,00	0,00	0%
Irmãos Almeida Cabral, Lda.	503335096		146 817,98	146 817,98	146 817,98	0,00	0%
ASSOCIAÇÃO INDUSTRIAL DO DISTRITO DE AVEIRO	501668454		142 617,27	142 617,27	142 617,27	0,00	0%
PCI - PARQUE DA CIÊNCIA E INOVAÇÃO, S.A.	509574254		131 250,00	131 250,00	131 250,00	0,00	0%
FREGUESIA DE SANTA JOANA	506333981		127 114,18	127 114,18	127 114,18	0,00	0%
António Rodrigues Teixeira	132056895		124 057,50	124 057,50	124 057,50	0,00	0%
CORRECTA - CONSTRUÇÕES, LDA	501258698		121 899,12	121 899,12	121 899,12	0,00	0%
ALEXANDRE BARBOSA BORGES S.A.	500553408		104 143,37	104 143,37	104 143,37	0,00	0%
HELENOS, S.A	502601370		102 572,35	102 572,35	102 572,35	0,00	0%
JUNTA DE FREGUESIA DE CACIA	508882079		100 269,04	100 269,04	100 269,04	0,00	0%
RICARDO BRUNO PENHA SANTOS	203421850		94 500,00	94 500,00	94 500,00	0,00	0%
EDILAGES, S.A.	508559871		93 936,16	93 936,16	93 936,16	0,00	0%
FREGUESIA DE REQUEIXO, NOSSA SENHORA DE FÁTIMA E N	510833543		92 574,91	92 574,91	92 574,91	0,00	0%
COMPORTO, SOCIEDADE DE CONSTRUÇÕES, S.A.	501496092		84 632,18	84 632,18	84 632,18	0,00	0%
GRANIMARANTE - GRANITOS E CONSTRUÇÕES, LDA	505360381		90 086,15	90 086,15	83 971,53	-6 114,62	-7%
FREGUESIA DE ESGUEIRA	507017889		81 521,85	81 521,85	81 521,85	0,00	0%
FILARMONIA DAS BEIRAS - ASSOCIAÇÃO MUSICAL DAS BEI	503578126		80 585,00	80 585,00	80 585,00	0,00	0%
FREGUESIA DE OLIVEIRINHA	507099230		78 197,91	78 197,91	78 197,91	0,00	0%
FREGUESIA DE EIXO E EIROL	510833063		75 295,64	75 295,64	75 295,64	0,00	0%
Companhia de Teatro de Aveiro (Efémero)	503464210		75 000,00	75 000,00	75 000,00	0,00	0%
Maria Armanda da Silva Rangel	145149420		75 000,00	75 000,00	75 000,00	0,00	0%
ARLINDO CORREIA & FILHOS, S.A.	501551832		70 195,10	70 195,10	70 195,10	0,00	0%
APA - ADMINISTRAÇÃO DO PORTO DE AVEIRO, S.A.	501431535		98 288,72	98 288,72	70 015,74	-28 272,98	-29%
CORVIA - Automóveis de Aveiro, Lda	503091863		68 694,00	68 694,00	68 694,00	0,00	0%
ASSOCIAÇÃO DE INFORMÁTICA DA REGIÃO CENTRO - AIRC	501378669		84 757,71	84 757,71	68 412,15	-16 345,56	-19%
ASSOCIAÇÃO ACADÉMICA DA UNIVERSIDADE DE AVEIRO	501618970		65 000,00	65 000,00	65 000,00	0,00	0%
Soares, Magalhães & Delgado, Lda - Engenheiros Ass	500252157		62 050,85	62 050,85	62 050,85	0,00	0%
FREGUESIA DE SÃO BERNARDO	506990591		61 846,11	61 846,11	61 846,11	0,00	0%
TRÊS PONTO DOIS, ACE	506041514		109 297,76	109 297,76	59 928,94	-49 368,82	-45%
A.B.O. ARTIGOS SANITÁRIOS - ANASTÁCIO BASTOS OLIVEIRA	160511143		58 446,64	58 446,64	58 446,64	0,00	0%
Henriques Fernandes & Neto, Lda.	501333606		72 265,14	72 265,14	57 787,68	-14 477,46	-20%
MARIA FERNANDA DE JESUS FERREIRA	185071759		56 940,00	56 940,00	56 940,00	0,00	0%
Entidades Diversas	N.D		53 961,26	53 961,26	53 961,26	0,00	0%
Seg.Social - Da Entidade Empregadora	122540069		52 680,53	52 680,53	52 680,53	0,00	0%
PDA - PARQUE DESPORTIVO DE AVEIRO,S.A	505132478		52 499,56	52 499,56	52 499,56	0,00	0%
CANON PORTUGAL, S.A.	507477740		60 096,15	60 096,15	51 908,71	-8 187,44	-14%
CRUZ VERMELHA PORTUGUESA - DELEGAÇÃO DISTRITAL DE	500745749		51 189,60	51 189,60	51 189,60	0,00	0%
Rosa Teixeira Rito Nunes Santos	151633207		50 000,00	50 000,00	50 000,00	0,00	0%
JOSÉ HENRIQUES DA SILVA	152147489		46 875,00	46 875,00	46 875,00	0,00	0%
GABIMARÃO - CONSTRUÇÕES, SA	503685046		43 436,28	43 436,28	43 436,28	0,00	0%
EDP COMERCIAL - COMERCIALIZAÇÃO DE ENERGIA, S.A.	503504564		41 882,27	41 882,27	41 882,27	0,00	0%
AUTO VIAÇÃO AVEIRENSE, S.A.	500038473		41 343,28	41 343,28	41 343,28	0,00	0%
FREGUESIA DE ARADAS	506995127		37 903,31	37 903,31	37 903,31	0,00	0%
CLUBE DO POVO DE ESGUEIRA	501405500		34 137,35	34 137,35	34 137,35	0,00	0%
UNIÃO DAS FREGUESIAS DE GLÓRIA E VERA CRUZ	510837158		33 114,24	33 114,24	33 114,24	0,00	0%
SOCÉRTIMA - SOCIEDADE DE CONSTRUÇÕES DO CÉRTIMA, L	501456260		32 830,70	32 830,70	32 830,70	0,00	0%
FREGUESIA DE SÃO JACINTO	507225856		29 528,50	29 528,50	29 528,50	0,00	0%
RECEITA NATURAL, LDA	508105439		25 945,06	25 945,06	25 945,06	0,00	0%

FUNDO DE APOIO MUNICIPAL

Formulário VII - Relação global dos créditos objeto de reestruturação

Município de Aveiro :

Data:

Câmara Municipal

27/07/2016

Entidade Credora	NIF	Alterações Acordadas	2016				
			Dívida Inicial	Pagamentos em atraso	Dívida Renegociada	Varição Absoluta	Var. %
ASSEMBLEIA DA REPÚBLICA	600054128		25 090,00	25 090,00	25 090,00	0,00	0%
MARIA ALICE LOPES RANGEL	143955292		24 939,89	24 939,89	24 939,89	0,00	0%
LUCIANA BASTOS DE MATOS SILVA	189383470		24 475,00	24 475,00	24 475,00	0,00	0%
Maria Candida V Tavares Silva	173864953		24 200,00	24 200,00	24 200,00	0,00	0%
Maria Irene Vigairinho Tavares Silva	171200527		24 200,00	24 200,00	24 200,00	0,00	0%
VERSUS - SINALIZAÇÃO RODOVIÁRIA,SA	509359809		21 949,65	21 949,65	21 949,65	0,00	0%
REGIMENTO DE INFANTARIA nº 10 (SÃO JACINTO)	600021610		21 700,00	21 700,00	21 700,00	0,00	0%
MARIA DA APRESENTAÇÃO SIMÕES MAIO BRANCO	131010239		20 000,00	20 000,00	20 000,00	0,00	0%
PRO CER - EDIÇÕES E COMUNICAÇÃO. SA	504559133		18 917,40	18 917,40	18 917,40	0,00	0%
TEOTÓNIO DE PINHO VIEIRA	102528136		14 718,07	14 718,07	14 718,07	0,00	0%
MENDES & IRMÃOS LDA	500384436		12 911,53	12 911,53	12 911,53	0,00	0%
SCARP - SOCIEDADE DE CONSTRUÇÕES ANTÓNIO RODRIGUES	501475281		12 315,99	12 315,99	12 315,99	0,00	0%
ARLETE CASTRO DAS NEVES	151665397		12 270,00	12 270,00	12 270,00	0,00	0%
Manuel da Cunha Aidos	145334627		12 000,00	12 000,00	12 000,00	0,00	0%
Paróquia Nossa Senhora de Fátima	501191020		12 000,00	12 000,00	12 000,00	0,00	0%
TRAFIURBE - Sinalização, Construção e Engenharia S	501804013		11 349,85	11 349,85	11 349,85	0,00	0%
REPSOL PORTUGUESA, SA	500246963		11 218,05	11 218,05	11 218,05	0,00	0%
MANUEL MARQUES REI	161448267		9 532,03	9 532,03	9 532,03	0,00	0%
JOAQUIM MARQUES REI	174135238		9 532,03	9 532,03	9 532,03	0,00	0%
INSYNCR0, S.A.	508407095		9 313,20	9 313,20	9 313,20	0,00	0%
VADECA JARDINS S.A.	506589030		9 187,27	9 187,27	9 187,27	0,00	0%
MÁRIO RIBEIRO & FILHOS, LDA.	501987169		9 030,40	9 030,40	9 030,40	0,00	0%
VENEMETAL, CONSTRUÇÕES METÁLICAS E ALUMINIOS, LDA.	502495995		8 700,48	8 700,48	8 700,48	0,00	0%
VITOR ALMEIDA & FILHOS, S.A.	502856408		7 905,73	7 905,73	7 905,73	0,00	0%
ADRA - Águas da Região de Aveiro, S.A.	509107630		7 705,21	7 705,21	7 705,21	0,00	0%
ERSUC - RESÍDUOS SÓLIDOS DO CENTRO	503004405		6 964,32	6 964,32	6 964,32	0,00	0%
ANASTÁCIO MARQUES SIMÕES	173853625		5 647,14	5 647,14	5 647,14	0,00	0%
Pedro Manuel Ribeiro da Silva	112291970		5 212,04	5 212,04	5 212,04	0,00	0%
CENTRO ATLÉTICO PÓVOA PACENSE - CENAP	501335188		5 000,00	5 000,00	5 000,00	0,00	0%
GRUPO DESPORTIVO EIXENSE	502259361		5 000,00	5 000,00	5 000,00	0,00	0%
HR PROTECÇÃO, SA	505766205		4 895,41	4 895,41	4 895,41	0,00	0%
URBIPLANTEC - URBANIZAÇÕES E TERRAPLANAGENS, LDA	501406590		4 893,51	4 893,51	4 893,51	0,00	0%
EMPLAS - TINTAS & VERNIZES, LDA	500095582		4 827,08	4 827,08	4 827,08	0,00	0%
António Pimenta Construções, Lda.	502965800		4 606,01	4 606,01	4 606,01	0,00	0%
ARQUIJARDIM, SA	504818384		4 218,28	4 218,28	4 218,28	0,00	0%
CIVILVIAS - CONSTRUÇÃO E VIAS, LDA	503078786		3 998,67	3 998,67	3 998,67	0,00	0%
RODOMAIA - COMÉRCIO E DISTRIBUIÇÃO DE ACESSÓRIOS A	503271357		3 765,19	3 765,19	3 765,19	0,00	0%
SAPOL - SANTANA & POGEIRA, S.A.	502000406		3 611,83	3 611,83	3 611,83	0,00	0%
Manuel Fernando Ferreira Rodrigues	143329707		3 575,00	3 575,00	3 575,00	0,00	0%
SINALARTE - INDÚSTRIA DE SINALIZAÇÃO	503176311		3 518,22	3 518,22	3 518,22	0,00	0%
S.N.S.V.-SOCIEDADE NACIONAL DE SINALIZAÇÃO VERTICA	502613475		3 462,22	3 462,22	3 462,22	0,00	0%
ISIDORO CORREIA DA SILVA, LDA	500142459		3 329,96	3 329,96	3 329,96	0,00	0%
AUGUSTO DE OLIVEIRA FERREIRA E CA, LDA	500589593		3 160,13	3 160,13	3 160,13	0,00	0%
CULTURALIS & BORGEAUD - EQUIPAMENTOS DE BIBLIOTECA	502468319		3 104,58	3 104,58	3 104,58	0,00	0%
ANTÓNIO ROCHA & CRISTIANO MORGADO, LDA	500588465		3 072,71	3 072,71	3 072,71	0,00	0%
CONDOMÍNIO DA URBANIZAÇÃO DA QTA DO CANHA	901206342		2 929,32	2 929,32	2 929,32	0,00	0%
NCR PORTUGAL - INFORMÁTICA.LDA	500900981		2 815,90	2 815,90	2 815,90	0,00	0%
CRAVO, FORTES, ANTÃO & ASSOCIADO	502556129		2 767,50	2 767,50	2 767,50	0,00	0%
RUBRICA - SERRANO & TEIXEIRA, LDA	502508434		2 737,86	2 737,86	2 737,86	0,00	0%
ELECTROPIETA - COMÉRCIO DE MATERIAL ELÉTRICO, LDA.	508946506		2 634,66	2 634,66	2 634,66	0,00	0%
Masitrave - Comércio, Montagem, Reparação, Manuten	503496553		2 509,08	2 509,08	2 509,08	0,00	0%
ALFREDO DA SILVA BARBOSA	105413968		2 500,00	2 500,00	2 500,00	0,00	0%
CASA DO POVO DE ESGUEIRA	500957398		2 500,00	2 500,00	2 500,00	0,00	0%
ESPELHO OPACO - Comércio e Serviços, Lda	509718884		2 393,71	2 393,71	2 393,71	0,00	0%
EDIFICAVEIRO, LDA	501341820		2 243,74	2 243,74	2 243,74	0,00	0%
Direcção Geral do Tesouro e Finanças	600006441		2 166,02	2 166,02	2 166,02	0,00	0%
Martelo Eléctrico, Lda	500761108		2 162,99	2 162,99	2 162,99	0,00	0%
MANQUITEC ATLÁNTICO	502598000		1 962,65	1 962,65	1 962,65	0,00	0%
PAULO LUCAS MACEDO, LDA	503515213		1 778,38	1 778,38	1 778,38	0,00	0%
DELFIN LEMOS AZEVEDO & FILHO, LDA-RECAUCHUTAGEM FO	505738651		1 650,73	1 650,73	1 650,73	0,00	0%
ARBORLUSTANIA - PRODUTOR DE PLANTAS ORNAMENTAIS U	506906809		1 600,48	1 600,48	1 600,48	0,00	0%
BRANCO & COMPANHIA, SA	500689334		1 572,90	1 572,90	1 572,90	0,00	0%
EDP - DISTRIBUIÇÃO DE ENERGIA, SA	504394029		1 566,82	1 566,82	1 566,82	0,00	0%
UMA PAUSA.COM, UNIPESSOAL, LDA	507421922		1 481,34	1 481,34	1 481,34	0,00	0%
JOGRAVO CONSTRUÇÕES, LDA	501784985		1 427,82	1 427,82	1 427,82	0,00	0%
INCENTOR - PUBLICAÇÕES DE INOVAÇÃO, LDA	507840364		1 353,00	1 353,00	1 353,00	0,00	0%
CAIXA GERAL DE DEPÓSITOS, S.A.	500960046		1 238,65	1 238,65	1 238,65	0,00	0%
PLANO OBRIGATÓRIO - ASSOCIAÇÃO DE PRODUTORES CINEM	509406564		1 104,00	1 104,00	1 104,00	0,00	0%
BILTEC - SOCIEDADE DE CONSTRUÇÕES, LDA	502673427		1 057,91	1 057,91	1 057,91	0,00	0%
H52 - HIGIENE; SAÚDE E SEGURANÇA DO TRABALHO,LDA	503236292		1 057,60	1 057,60	1 057,60	0,00	0%
Cruz & Pinho, Lda.	501383239		897,90	897,90	897,90	0,00	0%
EYSSA TESIS - TECNOLOGIA SISTEMAS ELÉTRICOS	500423644		889,29	889,29	889,29	0,00	0%
AVEIMOTOR - FERNANDO CARVALHO & LOPES, LDA	502334355		885,35	885,35	885,35	0,00	0%

FUNDO DE APOIO MUNICIPAL

Formulário VII - Relação global dos créditos objeto de reestruturação

Município de Aveiro :

Data:

Câmara Municipal

27/07/2016

Entidade Credora	NIF	Alterações Acordadas	2016				
			Dívida Inicial	Pagamentos em atraso	Dívida Renegociada	Varição Absoluta	Var. %
ATELIER DE ARQUITECTURA - J. A. LOPES DA COSTA	504106589		849,75	849,75	849,75	0,00	0%
SINTIMEX - SOCIEDADE INTERNACIONAL DE IMPORTAÇÕES E EXPORTAÇÕES	500251118		817,06	817,06	817,06	0,00	0%
CECODHAS.P-COMITÉ PORT.COORD.HABIT.SOC.EV.ORG.	506819388		800,00	800,00	800,00	0,00	0%
SOUSA & MARTINS, LDA	500419876		798,00	798,00	798,00	0,00	0%
LUSOSICÓ CONSTRUÇÕES, LDA	504870475		765,79	765,79	765,79	0,00	0%
CARMO, LDA	502010185		763,62	763,62	763,62	0,00	0%
ANTONIO DA COSTA COELHO E PINHO	131011847		750,00	750,00	750,00	0,00	0%
Devedores de venda de imobilizado	180905538		744,40	744,40	744,40	0,00	0%
FUTEBOL CLUBE DO BONSUCESSO	501631704		738,00	738,00	738,00	0,00	0%
Nelson Loureiro - Combustíveis Lubrificantes, Lda	506358364		733,52	733,52	733,52	0,00	0%
O SOL E ESSENCIAL, SA	507724003		730,62	730,62	730,62	0,00	0%
SCHMITT-ELEVADORES, LDA.	500230757		699,77	699,77	699,77	0,00	0%
ROSA MARQUES FLAMENGO	146041704		698,32	698,32	698,32	0,00	0%
KIMSA-INDUSTRIASQUIMICAS KIMSA, S.L.U.	B-29402278		697,50	697,50	697,50	0,00	0%
MADEIVOUGA - MADEIRAS,S.A.	500952523		633,95	633,95	633,95	0,00	0%
ITINERANTITUDE	510636276		600,00	600,00	600,00	0,00	0%
N.F. Pegado- Empresa de Sinalização e Publicidade,	506598756		565,95	565,95	565,95	0,00	0%
JOAQUIM PEREIRA	158989384		550,00	550,00	550,00	0,00	0%
URBADEC - Parques Infantis e Mobiliário Urbano	503622850		528,01	528,01	528,01	0,00	0%
DATAJURIS - DIREITO E INFORMÁTICA, LDA	502381973		516,60	516,60	516,60	0,00	0%
OLMAR - ARTIGOS DE PAPELARIA, LDA	508831989		510,45	510,45	510,45	0,00	0%
MARCA - ARTES GRÁFICAS	500921105		500,00	500,00	500,00	0,00	0%
JOSÉ AUGUSTO NUNES VENTURA	119271788		498,80	498,80	498,80	0,00	0%
Manuel Rodrigues da Silva	162712111		498,80	498,80	498,80	0,00	0%
MAQUILOTUS - COMÉRCIO DE PRODUTOS DE LIMPEZA, LDA	507945662		489,79	489,79	489,79	0,00	0%
EMPREITIVAF - CONSTRUÇÕES LDA	510294685		462,45	462,45	462,45	0,00	0%
Pinturas A.L. de António Leite, Lda	501694501		455,28	455,28	455,28	0,00	0%
STAP - REPARAÇÃO CONSOLIDAÇÃO E MODIFICAÇÃO DE EST	500987076		443,85	443,85	443,85	0,00	0%
LENAVE - COMÉRCIO, INDÚSTRIA E REPRESENTAÇÃO, LDA	502405422		427,95	427,95	427,95	0,00	0%
HAWORTH PORTUGAL - MOBILIÁRIO DE ESCRITÓRIO	500077622		399,48	399,48	399,48	0,00	0%
CTT CONTACTO, S.A.	506818357		398,52	398,52	398,52	0,00	0%
SOCIEDADE PORTUGUESA DE AUTORES	500257841		378,61	378,61	378,61	0,00	0%
CONDOMÍNIO EDIFÍCIO 15	900868830		353,44	353,44	353,44	0,00	0%
MEETING PEOPLE	508242657		324,09	324,09	324,09	0,00	0%
SANTOS CAVACO - COMÉRCIO POR GROSSO E A RETALHO, S	508121809		312,43	312,43	312,43	0,00	0%
LARUS - ARTIGOS PARA CONSTRUÇÃO EQUIPAMENTOS, LDA	501921672		312,17	312,17	312,17	0,00	0%
AFONSO DE OLIVEIRA COSTA & FILHOS, LDA	500672083		310,50	310,50	310,50	0,00	0%
RUI & FERREIRA, LDA - PAPELARTE	504539604		306,88	306,88	306,88	0,00	0%
Encargos da Entidade-CRSS	111255457		291,50	291,50	291,50	0,00	0%
CASTRO & ALVES, LDA	502464097		286,65	286,65	286,65	0,00	0%
Alistream, Lda	505517256		275,00	275,00	275,00	0,00	0%
TRIU - TÉCNICAS DE RESÍDUOS INDUSTRIAIS E URBANOS,	502550066		265,00	265,00	265,00	0,00	0%
Condomínio Prédio Bairro Social do Caião - 6	901331481		264,03	264,03	264,03	0,00	0%
HOTTI - AEROPORTO HOTEL, SA	509146775		262,00	262,00	262,00	0,00	0%
CONDOMÍNIO EDIFÍCIO CENTRAL RESIDENCE	901783854		261,78	261,78	261,78	0,00	0%
ONDA COLOSSAL - MARÍTIMO TURÍSTICOS, LDA	509830056		244,86	244,86	244,86	0,00	0%
ADMINISTRAÇÃO DO CONDOMÍNIO DO BLOCO 21	900646160		240,00	240,00	240,00	0,00	0%
BIOSTASIA - Projetos e Serviços de Engenharia, Lda	507073940		221,40	221,40	221,40	0,00	0%
ARTEAL-ÁLVARO JOÃO DA SILVA & Cª., LDA.	500017972		217,37	217,37	217,37	0,00	0%
GRAFINAL - ARTES GRÁFICAS, LDA	501849343		214,62	214,62	214,62	0,00	0%
VIA PUBLICITÁRIA LDA	504035819		213,41	213,41	213,41	0,00	0%
GAFME - Gestão Administrativa e Financeira do Mini	600081125		213,27	213,27	213,27	0,00	0%
MONDEGOPEÇAS, LDA	501455906		210,35	210,35	210,35	0,00	0%
FERNANDO ANTÓNIO SIMÕES TONA	258946555		210,00	210,00	210,00	0,00	0%
AGIR - ASSOCIAÇÃO PARA A INVESTIGAÇÃO E DESENVOLVI	506593703		200,00	200,00	200,00	0,00	0%
MEO - SERVIÇOS DE COMUNICAÇÃO E MULTIMÉDIA, SA	504615947		191,72	191,72	191,72	0,00	0%
ABO - Anastácio Bastos Oliveira, Lda	513519661		189,21	189,21	189,21	0,00	0%
TRANSPORTES AÉREOS PORTUGUESES, S.A.	500278725		182,92	182,92	182,92	0,00	0%
Savecol - Sociedade Aveirense de Construções Cívicas	500242925		180,98	180,98	180,98	0,00	0%
PIANO B - COMÉRCIO E MANUTENÇÃO DE PIANOS, UNIPESS	510956572		135,30	135,30	135,30	0,00	0%
FEIREXPO-LOGÍSTICA DE FEIRAS E EXPOSIÇÕES	502931795		127,98	127,98	127,98	0,00	0%
HOLIDAY INN LISBOA HOTEL	502166894		126,00	126,00	126,00	0,00	0%
Maria da Glória Azevedo Simões	114201714		125,55	125,55	125,55	0,00	0%
RESOPRE - SOCIEDADE REVENDEDORA DE APARELHOS DE PR	500231206		112,99	112,99	112,99	0,00	0%
GUERSAN - JOSÉ GUERRA DOS SANTOS	107724669		109,96	109,96	109,96	0,00	0%
JOSÉ IGNÁCIO GUINALDO MARTIN	222575077		90,00	90,00	90,00	0,00	0%
Jose Maria Marques Silva	161989950		87,50	87,50	87,50	0,00	0%
VARIDAUTO-COMBUSTÍVEIS E LUBRIFICANTES, LDA	500295620		87,08	87,08	87,08	0,00	0%
Cafeína - Rotunda Arcada Pastelaria, Lda	504415964		81,00	81,00	81,00	0,00	0%
APOMA - ASSOCIAÇÃO DE PRODUTORES DE OVOS MOLES DE	505133865		80,00	80,00	80,00	0,00	0%
JOÃO ARTUR SOARES VIDEIRA	160465524		78,50	78,50	78,50	0,00	0%
CENTRAUTO-JOSÉ CÂNDIDO MARTINS DAS NEVES, UNIPESSO	506701743		76,98	76,98	76,98	0,00	0%
TARTIARIA UNIPessoal, LDA	513603654		71,42	71,42	71,42	0,00	0%

FUNDO DE APOIO MUNICIPAL

Formulário VII - Relação global dos créditos objeto de reestruturação

Município de Aveiro :

Data:

Câmara Municipal

27/07/2016

Entidade Credora	NIF	Alterações Acordadas	2016				
			Dívida Inicial	Pagamentos em atraso	Dívida Renegociada	Varição Absoluta	Var. %
Condomínio Prédio Rua Espinho - 14	900410426		68,16	68,16	68,16	0,00	0%
UNITEDPRINT.COM PORTUGAL, LDA	507950240		63,76	63,76	63,76	0,00	0%
Condomínio do Prédio da Rua de Espinho nº 18	900999128		60,00	60,00	60,00	0,00	0%
CELPUR - TÉCNICA AMBIENTAL, LDA	500060169		58,50	58,50	58,50	0,00	0%
Associação da Rota da Bairrada	507946626		52,95	52,95	52,95	0,00	0%
NAVALPEP-ESTALEIRO,LDA	500784400		51,38	51,38	51,38	0,00	0%
SANTOS, SILVA & MELO - RESTAURAÇÃO, LDA	504666312		50,00	50,00	50,00	0,00	0%
POSTO BP , LDA	500052999		49,31	49,31	49,31	0,00	0%
GEMEENTE AMSTERDAM	NI001569417B01		47,10	47,10	47,10	0,00	0%
INSTITUTO DA HABITAÇÃO E DA REABILITAÇÃO URBANA	501460888		47,06	47,06	47,06	0,00	0%
ASSOCIAÇÃO DESPORTIVA E CULTURAL DE SÃO JACINTO	504359886		46,00	46,00	46,00	0,00	0%
Árvore de Talentos Lda	510425429		43,74	43,74	43,74	0,00	0%
MARIA ESTELA DE AZEVEDO PIRES NETO	120273411		41,23	41,23	41,23	0,00	0%
TINTAS TITAN, S.A.	500087989		29,00	29,00	29,00	0,00	0%
AGAINST THE WIND, UNIPESSOAL, LDA	510743706		28,58	28,58	28,58	0,00	0%
CP - COMBOIOS DE PORTUGAL, E.P.E.	500498601		26,80	26,80	26,80	0,00	0%
EDICÓPIA - SOCIDADE EQUIPAMENTOS ESCRITÓRIO, LDA	501991220		25,84	25,84	25,84	0,00	0%
SONICEL	501410902		25,23	25,23	25,23	0,00	0%
Unisolda - Equipamento de Soldadura, Lda	501336842		23,43	23,43	23,43	0,00	0%
ISAURO NEVES FERREIRA, LDA	504921320		20,50	20,50	20,50	0,00	0%
MARGAÇA & MACHADO, LDA	501502211		18,30	18,30	18,30	0,00	0%
ANDIAS & MARQUES LDA	501535039		14,92	14,92	14,92	0,00	0%
Liliana Pinto, Unipessoal, Lda	507529910		14,64	14,64	14,64	0,00	0%
Maria de Lurdes Jacome Ferreira Marques	160531101		14,50	14,50	14,50	0,00	0%
SUCCESSAGENDA, LDA	513154108		12,50	12,50	12,50	0,00	0%
Aluexpresso - Estruturas Em Alumínio e Pvc, Lda	504344439		12,12	12,12	12,12	0,00	0%
POLICORRENTE- COMÉRCIO APRESTOS MARÍTIMOS E INDUSTRIAIS, LDA	503204218		10,74	10,74	10,74	0,00	0%
FERRAGENS LOPES	142634794		10,50	10,50	10,50	0,00	0%
CAIXA ECONÓMICA SOCIAL	500745552		9,60	9,60	9,60	0,00	0%
PAPELARIA E LIVRARIA ABC	134258800		9,25	9,25	9,25	0,00	0%
LUSITANIAGÁS - COMPANHIA DE GÁS DO CENTRO,SA	502761024		6,64	6,64	6,64	0,00	0%
EL CORTE INGLÉS - GRANDES ARMAZÉNS, S.A.	501810285		6,20	6,20	6,20	0,00	0%
TICKET LINE,LDA	504691031		-13,90	-13,90	-13,90	0,00	0%
		TOTAL	43 011 903,30	43 011 903,30	38 991 864,39	-4 020 038,91	-9%

FUNDO DE APOIO MUNICIPAL

Formulário VII - Relação global dos créditos objeto de reestruturação

Município de Aveiro :

Data:

TA - Teatro Aveirense, L.da.

27/07/2016

Empresa Local já Dissolvida (Créditos Internalizados)

Entidade Credora	NIF	Alterações Acordadas	2016				
			Dívida Inicial	Pagamentos em atraso	Dívida Renegociada	Varição Absoluta	Var. %
Banco BPI - Conta Cauionada	501214534		99 500,00	99 500,00	99 500,00	0,00	0%
Associação Musical das Beiras	503578126		18 892,92	18 892,92	18 892,92	0,00	0%
Ao Cabo Teatro - Associação Cultural	504820583		15 000,00	15 000,00	15 000,00	0,00	0%
Audiodecor Atelier de Publicidade, Lda.	501679707		14 045,55	14 045,55	14 045,55	0,00	0%
SPA Sociedade Portuguesa de Autores	500257841		13 592,27	13 592,27	13 592,27	0,00	0%
Everything is New, Lda.	507903480		11 279,50	11 279,50	11 279,50	0,00	0%
Opart - Organismo de Produção, EPE	508180457		10 100,00	10 100,00	10 100,00	0,00	0%
Vachier e Associados Prod.Espectáculos, Lda.	503275000		9 591,39	9 591,39	9 591,39	0,00	0%
Hotel Arcada - Tavares Ferreira e Filhos, Lda.	500279292		8 554,00	8 554,00	8 554,00	0,00	0%
Officina Digital-Imp.e Artes Gráficas, Lda.	504148699		4 983,73	4 983,73	4 983,73	0,00	0%
Caffeina Rotunda Arcada Pastelaria, Lda.	504415964		4 589,00	4 589,00	4 589,00	0,00	0%
Trincamundo - Eventos e Formação, Unip., Lda.	508711100		4 023,20	4 023,20	4 023,20	0,00	0%
Cravo Fortes Antão e Associados, SROC Lda.	502556129		3 874,50	3 874,50	3 874,50	0,00	0%
Companhia de Música Teatral, CRL	504313061		3 400,00	3 400,00	3 400,00	0,00	0%
Uma Imagem - Prod. Audiov. e Multimédia Unip.,Lda	505460203		3 288,00	3 288,00	3 288,00	0,00	0%
Diferentes Ritmos-Prod.Assoc. Esp.e Eventos, Lda.	508038197		3 188,22	3 188,22	3 188,22	0,00	0%
Valeteatro-Prod.e Comerc.Act.Cult.,Lda.	506244075		3 082,56	3 082,56	3 082,56	0,00	0%
António Ribeiro da Cunha-Unip.,Lda.	506398137		3 000,00	3 000,00	3 000,00	0,00	0%
Dame de Pic Asbl / Cie Karine Ponties	465264854		2 725,00	2 725,00	2 725,00	0,00	0%
Cineclub de Aveiro	503918776		2 625,00	2 625,00	2 625,00	0,00	0%
Restaurante Centenário	500250251		2 609,06	2 609,06	2 609,06	0,00	0%
Associação Cultural Prado	506469514		2 200,00	2 200,00	2 200,00	0,00	0%
Teatro Nacional São João	503966908		2 200,00	2 200,00	2 200,00	0,00	0%
Meninos Exemplares - Associação Cultural	509621759		2 175,05	2 175,05	2 175,05	0,00	0%
Companhia de Teatro de Braga, C.R.L.	504032526		2 123,84	2 123,84	2 123,84	0,00	0%
AudioGlobo-M.Luz e Som Unipessoal, Lda.	505883732		1 973,70	1 973,70	1 973,70	0,00	0%
Alkantara Associação Cultural	503826162		1 745,33	1 745,33	1 745,33	0,00	0%
Mau Artista - Associação Cultural	507503333		1 700,00	1 700,00	1 700,00	0,00	0%
Leonel Jorge Neto da Rocha	187203164		1 684,43	1 684,43	1 684,43	0,00	0%
Jangada de Pedra - Prod.Dança e Teatro, Lda.	504616838		1 647,98	1 647,98	1 647,98	0,00	0%
Miso Music Portugal - Assoc. Cultural	504732595		1 594,00	1 594,00	1 594,00	0,00	0%
Ballet Teatro - Contemporâneo do Porto, CRL	501524339		1 500,00	1 500,00	1 500,00	0,00	0%
O Espaço do Tempo-Ass.Cult.Conv.Saudação	505229919		1 500,00	1 500,00	1 500,00	0,00	0%
Drumming Grupo de Percussão	504609300		1 400,00	1 400,00	1 400,00	0,00	0%
Bernardo Cruz Fachada	242449034		1 400,00	1 400,00	1 400,00	0,00	0%
Miranda e Morais, Lda.	503300012		1 343,50	1 343,50	1 343,50	0,00	0%
Fradimat, Lda.	506202895		1 110,54	1 110,54	1 110,54	0,00	0%
Lena Comunicação - SGPS, S.A.	508694469		1 080,00	1 080,00	1 080,00	0,00	0%
Associação Meridional de Cultura	504355252		1 000,00	1 000,00	1 000,00	0,00	0%
Fundação João Jacinto Magalhães	502669918		960,20	960,20	960,20	0,00	0%
Jaguar Média - Prod.Pós - Prod., Lda.	506091856		959,95	959,95	959,95	0,00	0%
Sensomatic - Protec.Contra Furtos, Lda.	502226145		855,00	855,00	855,00	0,00	0%
Life - Serviços de Impressão, Lda.	506745945		833,61	833,61	833,61	0,00	0%
Companhia Instável Associação	506361110		751,14	751,14	751,14	0,00	0%
Inestética Companhia Teatral	503179418		601,00	601,00	601,00	0,00	0%
Agendamum Comunicação, Lda.	506471896		600,00	600,00	600,00	0,00	0%
Editorial Jornal da Bairrada, Lda.	502428082		600,00	600,00	600,00	0,00	0%
Instaffogo Sist.Contra Incêndio, Lda.	502788232		538,92	538,92	538,92	0,00	0%
Backlight, Lda.	505156156		500,00	500,00	500,00	0,00	0%
Decorluz - Filinto e Irmão, Lda.	504275275		426,53	426,53	426,53	0,00	0%
Visões Úteis Associação	503285315		385,00	385,00	385,00	0,00	0%
Zero em Comportamento, Associação Cultural	505873338		355,00	355,00	355,00	0,00	0%
Praga Associação - Companhia de Teatro	503900958		345,00	345,00	345,00	0,00	0%
Jumpcut, Lda.	508236274		340,31	340,31	340,31	0,00	0%
Completoarte Unipessoal, Lda.	507471873		284,00	284,00	284,00	0,00	0%
Banda Amizade	501837671		270,54	270,54	270,54	0,00	0%
Midas Filmes, Lda.	507774329		216,00	216,00	216,00	0,00	0%
ESMAE Escola Sup.Musica e Artes Espect.	504273914		164,60	164,60	164,60	0,00	0%
TOTAL			281 309,07	281 309,07	281 309,07	0,00	0%



Programa de Ajustamento Municipal - JUL/2016

FUNDO DE APOIO MUNICIPAL

Formulário VII - Relação global dos créditos objeto de reestruturação

Município de Aveiro :

Data:

Moveaveiro - Empresa Municipal de Mobilidade, EEM

27/07/2016

Entidade Credora	NIF	Alterações Acordadas	2016				
			Dívida Inicial	Pagamentos em atraso	Dívida Renegociada	Varição Absoluta	Var. %
CAIXA GERAL DE DEPÓSITOS, S.A.	500960046		500 000,00	500 000,00	500 000,00	0,00	0%
ACASA	501253440		336 950,90	336 950,90	235 000,00	-101 950,90	-30%
NAVALRIA	500741913		215 061,13	215 061,13	214 986,67	-74,46	0%
FERLIMPA 2 LIMPEZA GERAIS E MANUTENÇÃO, LDA	506278522		230 910,50	230 910,50	169 047,00	-61 863,50	-27%
Banco BPI, S.A.	501214534		135 416,55	135 416,55	135 416,55	0,00	0%
SEGURANÇA SOCIAL	500715505		77 529,37	77 529,37	77 529,37	0,00	0%
AUTO VIAÇÃO AVEIRENSE, S.A.	500038473		111 162,19	111 162,19	50 356,42	-60 805,77	-55%
AUTORIDADE TRIBUTÁRIA	600084779		29 012,06	29 012,06	29 012,06	0,00	0%
APA ADMINISTRAÇÃO DO PORTO DE AVEIRO, S.A.	501431535		35 618,10	35 618,10	23 916,78	-11 701,32	-33%
CCAM	501464301		12 871,17	12 871,17	12 871,17	0,00	0%
Entidades Diversas	N.D		11 428,61	11 428,61	11 428,61	0,00	0%
PETROBÉRICA - SOC. DE PETRÓLEOS IBERO LATINOS, S.A.	502840153		11 171,12	11 171,12	11 171,12	0,00	0%
ASCENDUM II - VEÍCULOS, UNIPESSOAL, LDA.	505107597		7 324,24	7 324,24	7 324,24	0,00	0%
NAVALPEP - ESTALEIRO, LDA.	500784400		6 577,41	6 577,41	6 577,41	0,00	0%
AUTO ELECTRODIESEL-DOMINGOS FERREIRA, UNIPESSOAL LDA.	502104902		3 800,00	3 800,00	3 800,00	0,00	0%
IRN - INSTITUTO DE REGITO E NOTARIADO	508184258		3 350,10	3 350,10	3 350,10	0,00	0%
GALP ENERGIA - PETRÓLEOS DE PORTUGAL - PETROGAL	500697370		3 170,19	3 170,19	3 170,19	0,00	0%
RESOPRE - SOC. REV. APARELHOS DE PRECISÃO, S.A.	500231206		2 650,24	2 650,24	2 650,24	0,00	0%
SPORT CLUBE BEIRA-MAR	500276676		1 906,00	1 906,00	1 906,00	0,00	0%
EDP SERVIÇO UNIVERSAL, S.A.	507846044		1 819,55	1 819,55	1 819,55	0,00	0%
ETV - EMPRESA TIPOGRÁFICA VENEZA, LDA.	500097712		1 501,83	1 501,83	1 501,83	0,00	0%
ANSR	600082563		1 284,00	1 284,00	1 284,00	0,00	0%
SODOCA - REPRESENTAÇÕES TÉCNICO MARÍTIMAS, LDA.	501153349		961,02	961,02	961,02	0,00	0%
PARKNET, UNIPESSOAL, LDA.	510535585		774,90	774,90	774,90	0,00	0%
TIRSO PNEUS, LDA.	504669052		683,45	683,45	683,45	0,00	0%
CIVIPARTES, COMÉRCIO DE PEÇAS E EQUIPAMENTOS, SA	503881317		630,39	630,39	630,39	0,00	0%
CFA - CRAVO, FORTES, ANTÃO & ASSOCIADOS, SROC, LDA.	502556129		605,16	605,16	605,16	0,00	0%
ADRA - ÁGUAS DA REGIÃO DE AVEIRO	509107630		477,10	477,10	477,10	0,00	0%
MERCENTRO	503808709		463,25	463,25	463,25	0,00	0%
DATAREDES, S.A.	511214073		439,24	439,24	439,24	0,00	0%
SAPHETY LEVEL - TRUSTED SERVICES, SA	507957547		307,50	307,50	307,50	0,00	0%
BERNARDINO DA SILVA MADALENO, HERDEIROS	900495650		303,87	303,87	303,87	0,00	0%
WURTH - PORTUGAL	500302030		278,60	278,60	278,60	0,00	0%
ITEUVE PORTUGAL, LDA.	502921579		274,32	274,32	274,32	0,00	0%
MBIT - COMPUTADORES E SERVIÇOS DE INFORMÁTICA, LDA.	502764406		215,72	215,72	215,72	0,00	0%
VERALPNEUS - RAMOS & ALMEIDA, LDA	500995214		184,50	184,50	184,50	0,00	0%
ECOFLOAT - SOLUÇÕES PARA ESCRITÓRIO, LDA.	506628051		141,13	141,13	141,13	0,00	0%
ESEGUR - EMPRESA DE SEGURANÇA, S.A.	503125873		129,10	129,10	129,10	0,00	0%
ALVES BANDEIRA & CA, S.A.	500433402		119,50	119,50	119,50	0,00	0%
ALBERTO DA CONCEIÇÃO CARVALHO	178278696		103,32	103,32	103,32	0,00	0%
VIA VERDE PORTUGAL, S.A.	504656767		74,05	74,05	74,05	0,00	0%
GLOBALPARK, LDA.	509923070		73,80	73,80	73,80	0,00	0%
JOSÉ ANTÓNIO GONÇALVES DA CUNHA	161972853		61,47	61,47	61,47	0,00	0%
EDP COMERCIAL, S.A.	503504564		19,04	19,04	19,04	0,00	0%
TOTAL			1 747 835,69	1 747 835,69	1 511 439,74	-236 395,95	-14%



AVEIRO
Câmara Municipal

Programa de Ajustamento Municipal - JUL/2016

FUNDO DE APOIO MUNICIPAL

Formulário VII - Relação global dos créditos objeto de reestruturação

Município de Aveiro :

Data:

EMA - Estádio Municipal de Aveiro, EEM

27/07/2016

Entidade Credora	NIF	Alterações Acordadas	2016				
			Dívida Inicial	Pagamentos em atraso	Dívida Renegociada	Varição Absoluta	Var. %
SPORT CLUBE BEIRA-MAR	500276676		1 280 091,64	1 280 091,64	1 280 091,64	0,00	0%
CME - Const. e Manutenção Electromecânica, S.A.	501369295		721 489,28	721 489,28	721 489,28	0,00	0%
Besleasing e Factoring, SA	502330937		654 464,19	654 464,19	654 464,19	0,00	0%
Hagen Engenharia, SA	500265445		416 843,97	416 843,97	416 843,97	0,00	0%
2045 - Empresa de Segurança, S.A.	502332905		316 173,15	316 173,15	248 352,04	-67 821,11	-21%
Vibeiras Soc. Comercial de Plantas, S.A.	502050942		264 919,34	264 919,34	235 475,28	-29 444,06	-11%
HFN - Henriques, Fernandes & Neto, SA	501333606		267 733,37	267 733,37	220 523,27	-47 210,10	-18%
Construtora do Tâmega, SA	500073945		175 531,94	175 531,94	175 531,94	0,00	0%
RED - Relvados e Equipamentos Desportivos, Lda.	502164700		163 416,31	163 416,31	153 268,19	-10 148,12	-6%
PAD - Produção de Actividades Desportivas, SA	504197088		152 112,10	152 112,10	130 300,00	-21 812,10	-14%
FASE - Estudos e Projectos, SA	500863512		151 600,68	151 600,68	91 891,48	-59 709,20	-39%
RÁDIO E TELEVISÃO PORTUGUESA SA	500225680		72 649,79	72 649,79	59 650,01	-12 999,78	-18%
Otis Elevadores, Lda	500069824		42 519,87	42 519,87	42 519,87	0,00	0%
Pedro Ricardo Oliveira Cardoso	173626653		40 698,60	40 698,60	40 698,60	0,00	0%
Banco BPI , S.A.	501214534		33 086,15	33 086,15	33 086,15	0,00	0%
EDP Comercial, SA (EDP Corporate)	503504564		32 649,89	32 649,89	32 649,89	0,00	0%
Tomás Taveira, SA	500285632		30 585,37	30 585,37	30 585,37	0,00	0%
CFA - Cravo, Fortes, Antão & Associados, SROC, Lda	502556129		24 815,00	24 815,00	24 815,00	0,00	0%
Ferlimpa 2 - Limpezas Gerais e Manutenção	506278522		21 371,01	21 371,01	21 371,01	0,00	0%
Rui Cajeira - Advogado	173150632		18 658,96	18 658,96	18 658,96	0,00	0%
Federação de Triatlo de Portugal	502257270		15 000,00	15 000,00	15 000,00	0,00	0%
EDP Serviço Universal, S.A.	507846044		13 491,13	13 491,13	13 491,13	0,00	0%
Atelier D'Arquitectura J.A.Lopes da Costa	504106589		8 929,80	8 929,80	8 929,80	0,00	0%
AdRA - Águas da Região de Aveiro, SA	509107630		7 170,76	7 170,76	7 170,76	0,00	0%
Máquinas de Precisão	500181845		6 639,67	6 639,67	6 639,67	0,00	0%
APE - Associação Portuguesa de Estádios	505532379		5 494,00	5 494,00	5 494,00	0,00	0%
GASNATURAL FENOSA	980393388		3 043,51	3 043,51	3 043,51	0,00	0%
Condutente - Consult. Contab. e de Gestão, Unip Ld	505986221		2 821,92	2 821,92	2 821,92	0,00	0%
Diário de Aveiro, Lda.	501547606		2 776,33	2 776,33	2 776,33	0,00	0%
António M. Rocha e Irmão, Lda.	504064185		2 709,66	2 709,66	2 709,66	0,00	0%
Seveme - Indústrias Metalúrgicas, Lda.	503389609		2 178,00	2 178,00	2 178,00	0,00	0%
Cruz Vermelha Portuguesa	500745749		1 250,00	1 250,00	1 250,00	0,00	0%
Sumol + Compal Marcas, SA	505042037		1 042,58	1 042,58	1 042,58	0,00	0%
ANTERO Santos e Santos	502715545		677,92	677,92	677,92	0,00	0%
Vidraveiro - Vidraria, Lda	503821454		612,18	612,18	612,18	0,00	0%
Gelrêjia, Lda.	507833708		342,68	342,68	342,68	0,00	0%
Vidraria Aveirense - Carvalho & Mourão, Lda.	501597174		307,50	307,50	307,50	0,00	0%
Life Print Shop	506745945		149,37	149,37	149,37	0,00	0%
COLINAS S. LOURENÇO	505215535		131,72	131,72	131,72	0,00	0%
Efopi - Empresa Formação e Projectos Informaticos, Lda	502930640		111,15	111,15	111,15	0,00	0%
João Manuel Silva Vale Miranda Pires	222200120		75,60	75,60	75,60	0,00	0%
OAveiro	505024624		50,00	50,00	50,00	0,00	0%
Santos & Gonçalves- Cont. e Fisc., Lda.	504728539		35,91	35,91	35,91	0,00	0%
Ecofloat - Soluções p/ Escritório, Lda	506628051		32,48	32,48	32,48	0,00	0%
TOTAL			4 956 484,48	4 956 484,48	4 707 340,01	-249 144,47	-5%



Programa de Ajustamento Municipal - JUL/2016

FUNDO DE APOIO MUNICIPAL

Formulário VII - Relação global dos créditos objeto de reestruturação

Município de Aveiro :

Data:

AveiroExpo - Parque de Exposições, EEM

27/07/2016

Entidade Credora	NIF	Alterações Acordadas	2016				
			Dívida Inicial	Pagamentos em atraso	Dívida Renegociada	Varição Absoluta	Var. %
Securitas, SA	500243719		120 096,17	120 096,17	101 608,41	-18 487,76	-15%
EDP Comercial - Comercialização de Energia, S.A.	503504564		109 765,40	109 765,40	80 049,14	-29 716,26	-27%
Associação Humanitária dos Bombeiros Velhos de Aveiro	501467602		75 458,76	75 458,76	75 458,76	0,00	0%
Associação Humanitária Guilherme Gomes Fernandes	501355626		75 458,76	75 458,76	75 458,76	0,00	0%
Spormex - Events & Exhibitions, Lda.	503037605		77 451,89	77 451,89	66 958,06	-10 493,83	-14%
Prisma Vista - Eventos e Empreendimentos, Lda.	508391008		75 173,08	75 173,08	66 595,14	-8 577,94	-11%
Audiodecor, Lda	501679707		61 662,06	61 662,06	52 215,27	-9 446,79	-15%
José António Madail Vilão	151156492		31 520,40	31 520,40	31 520,40	0,00	0%
INvisual agência de moda, Lda.	504945653		17 852,84	17 852,84	17 852,84	0,00	0%
Universidade de Aveiro	501461108		17 835,00	17 835,00	17 835,00	0,00	0%
Diário de Aveiro	501547606		17 489,12	17 489,12	17 489,12	0,00	0%
Ferlimpa 2 - Limpezas G. e Manutenção, Lda	506278522		15 259,38	15 259,38	15 259,38	0,00	0%
IRMARFER, Fabrico e Aluguer de Tendas e Palcos, Lda	504060783		15 098,25	15 098,25	15 098,25	0,00	0%
INOVASIS - Inovação e Sistemas de Informação, Lda.	503400866		12 046,44	12 046,44	12 046,44	0,00	0%
Bacalhau & Santos - Audiovisuais, Lda	504252011		9 730,50	9 730,50	9 730,50	0,00	0%
Pinheiro Torres, Cabral, Sousa e Silva e Associados	507458702		8 118,00	8 118,00	8 118,00	0,00	0%
Grafimagelas - Industria Grafica, Lda.	503236284		6 125,40	6 125,40	6 125,40	0,00	0%
SPA - Soc. Portuguesa de Autores	500257841		5 805,00	5 805,00	5 805,00	0,00	0%
Saniportatil, Lda	508229910		5 264,40	5 264,40	5 264,40	0,00	0%
ACRM - Associação de Criadores de Raça Marinhoa	502900938		4 700,00	4 700,00	4 700,00	0,00	0%
Cofina Media, S.A.	502801034		4 674,00	4 674,00	4 674,00	0,00	0%
Danfil - Publicidade, Lda.	501964754		4 574,99	4 574,99	4 574,99	0,00	0%
A Força da Música, Unipessoal, Lda.	508027640		4 538,70	4 538,70	4 538,70	0,00	0%
ANO Sistemas de Informática e Serviços, Lda.	503182710		4 151,25	4 151,25	4 151,25	0,00	0%
SCUREV - Segurança, Consultoria e Formação, Lda.	508252199		3 444,00	3 444,00	3 444,00	0,00	0%
V Completo Garcia & Associados - Sociedade de Agentes	507081498		3 105,48	3 105,48	3 105,48	0,00	0%
LPstudio - Ângulos Sucessivos, Lda.	508216907		2 214,00	2 214,00	2 214,00	0,00	0%
Tavares & Capão - Hotelaria e Comércio, Lda	502773065		2 040,75	2 040,75	2 040,75	0,00	0%
Officina Digital, Lda	504148699		1 934,79	1 934,79	1 934,79	0,00	0%
Catarina Isabel Aparicio Gago da Camara	194834867		1 903,81	1 903,81	1 903,81	0,00	0%
Associação Nacional dos Criadores da Raça Arouquesa	501748709		1 726,95	1 726,95	1 726,95	0,00	0%
Ponto C - Sistemas de Informação, Lda	504148931		1 700,35	1 700,35	1 700,35	0,00	0%
CFA - Cravo, Fortes, Antão & Associados, SROC, Lda	502556129		1 672,80	1 672,80	1 672,80	0,00	0%
Terra Nova - Coop. De Radiodifusão e Acção Cultural	502013729		1 644,99	1 644,99	1 644,99	0,00	0%
Quero Imprimir-Unipessoal, Lda.	508894115		1 568,76	1 568,76	1 568,76	0,00	0%
Sylvia Kazumi Rijmer	244871833		1 504,50	1 504,50	1 504,50	0,00	0%
Pullmans Llaneza, S.L.	833030347		1 500,00	1 500,00	1 500,00	0,00	0%
Limpa Canal Limpezas Ecológicas, Lda.	504484303		1 476,00	1 476,00	1 476,00	0,00	0%
Moliço - Actividades Hoteleiras, Lda.	503030619		1 440,00	1 440,00	1 440,00	0,00	0%
OVO Solutions - Soluções Ambientais, S.A.	508874211		1 439,10	1 439,10	1 439,10	0,00	0%
Auto Viação Aveirense, S.A.	500038473		1 400,00	1 400,00	1 400,00	0,00	0%
Magalie Virginie Lanriot	273630210		1 400,00	1 400,00	1 400,00	0,00	0%
Incantarsi Unipessoal, Lda.	509438326		1 334,55	1 334,55	1 334,55	0,00	0%
O Mercantelzinho de Fernando M. Lobo	102844658		1 281,32	1 281,32	1 281,32	0,00	0%
Empresa Vaquero, S.A.	A49004716		1 200,00	1 200,00	1 200,00	0,00	0%
Autocares Ferreirin, S.L.	B270113366		1 120,00	1 120,00	1 120,00	0,00	0%
SAPOL - Santana & Pogeira, S.A.	502000406		1 071,74	1 071,74	1 071,74	0,00	0%
Printposter - Comercio e industria grafica, Lda.	510009336		1 045,62	1 045,62	1 045,62	0,00	0%
Portary - Gestão de Resíduos, S.A.	503878286		1 035,12	1 035,12	1 035,12	0,00	0%
Associação Musical e Cultural São Bernardo	505246554		1 030,00	1 030,00	1 030,00	0,00	0%
Autos Bibey, S.L.	B32171738		950,00	950,00	950,00	0,00	0%
Camino Bus, S.L.	B32165110		950,00	950,00	950,00	0,00	0%
Salitur - Aluguer e Comércio de Automóveis, S.A.	501941053		825,12	825,12	825,12	0,00	0%
Vidraria Aveirense - Carvalho e Mourão, Lda.	501597174		793,35	793,35	793,35	0,00	0%
Associação de Criadores do Maronés	502124113		790,00	790,00	790,00	0,00	0%
Música com Instrumentos Musicais, Lda.	507349342		764,50	764,50	764,50	0,00	0%
Marcelino Pérez Giralda	346992148		750,00	750,00	750,00	0,00	0%
Transportes Mosquera	B36006575		750,00	750,00	750,00	0,00	0%
Editorial Jornal da Bairrada	502428082		738,00	738,00	738,00	0,00	0%
José Pires Capão	163659354		727,50	727,50	727,50	0,00	0%
ECOFLOAT - Soluções para Escritório, Lda	506628051		727,47	727,47	727,47	0,00	0%
Açoreana Seguros, S.A.	512004048		719,82	719,82	719,82	0,00	0%
Rancho Folclórico Rio Novo do Príncipe	504776665		715,00	715,00	715,00	0,00	0%
Rotunda Arcada Pastelaria, Lda.	504415964		609,50	609,50	609,50	0,00	0%
BSE - Bens e Serviços para Escritório, Lda	501769080		509,47	509,47	509,47	0,00	0%
Bárbara da Silva Lopes	263674398		500,00	500,00	500,00	0,00	0%
Transcunha - Transportes Rodoviários de Viana, Lda.	502681551		500,00	500,00	500,00	0,00	0%
Leonel Jorge Neto da Rocha	187203164		490,60	490,60	490,60	0,00	0%
Le Basque Bondissant (Portugal) Soc. Unipessoal, Lda.	506833577		465,00	465,00	465,00	0,00	0%
António Maria Côte-Real Pimenta	100487114		441,90	441,90	441,90	0,00	0%
Edisport - Soc. de Publicações Desportivas, S.A.	502600004		430,50	430,50	430,50	0,00	0%
Turvela - Aluguer de Automóveis, Lda.	501768068		369,00	369,00	369,00	0,00	0%
PrimaGama - Comércio de Automóveis, Lda	506710335		316,57	316,57	316,57	0,00	0%

FUNDO DE APOIO MUNICIPAL

Formulário VII - Relação global dos créditos objeto de reestruturação

Município de Aveiro :

AveiroExpo - Parque de Exposições, EEM

Data:

27/07/2016

Entidade Credora	NIF	Alterações Acordadas	2016				
			Dívida Inicial	Pagamentos em atraso	Dívida Renegociada	Varição Absoluta	Var. %
Grupo Cultural e Recreativo da Taipá	503325538		300,00	300,00	300,00	0,00	0%
Hotel Imperial - Manuel de Moraes & Filhos, Lda.	500738130		281,50	281,50	281,50	0,00	0%
Fernando Correia	115483128		250,00	250,00	250,00	0,00	0%
Francisco Silva & João Loureiro - Mediação Imobiliária	509547672		250,00	250,00	250,00	0,00	0%
Ilídio Alves Silva	129357324		250,00	250,00	250,00	0,00	0%
Jomelimoveis, Lda	502740000		250,00	250,00	250,00	0,00	0%
José de Jesus dos Santos Pão c/ Chouriço, Unipessoal	513279598		250,00	250,00	250,00	0,00	0%
Paulo Sérgio Santos Ruivaco	169386317		250,00	250,00	250,00	0,00	0%
Só açores, Lda	513393013		250,00	250,00	250,00	0,00	0%
Vitor Hugo Alves de Castro	146354117		250,00	250,00	250,00	0,00	0%
2045 - Empresa de Segurança, S.A.	502332905		234,00	234,00	234,00	0,00	0%
MEO/502 - Serviços de Comunicações e Multimédia, S.A.	502600268		203,83	203,83	203,83	0,00	0%
Olga Maria de Ramos Roriz Sequeira	122415612		200,40	200,40	200,40	0,00	0%
Grupo Cultural Glória de Aveiro	510194567		200,00	200,00	200,00	0,00	0%
Grupo Folclórico do Carregal	503769380		200,00	200,00	200,00	0,00	0%
Rancho Folclórico de Nossa Sr.ª de Nazaré	502849720		200,00	200,00	200,00	0,00	0%
Rancho Folclórico do Baixo Vouga	501670572		200,00	200,00	200,00	0,00	0%
Liporfir - Produtos Alimentares, S.A.	501776400		198,75	198,75	198,75	0,00	0%
JORGE MIGUEL GOMES DA COSTA	203857755		191,88	191,88	191,88	0,00	0%
D'Orfeu - Associação Cultural	503724874		185,00	185,00	185,00	0,00	0%
Carlos Miguel Fonseca Batel	157757463		184,50	184,50	184,50	0,00	0%
Trimatriz, Informática, Lda.	504842471		151,76	151,76	151,76	0,00	0%
Moisés António Fernandes Marques	171655036		150,00	150,00	150,00	0,00	0%
Rui Jorge de Sousa Perdigão	199744904		150,00	150,00	150,00	0,00	0%
Sopronorte, Lda.	501661816		150,00	150,00	150,00	0,00	0%
Martelo Eléctrico, Lda.	500761108		141,20	141,20	141,20	0,00	0%
Vera Dulce da Silva de Jesus Maia	203991427		134,20	134,20	134,20	0,00	0%
Companhia Olga Roriz - 1995 Associação	508387256		105,20	105,20	105,20	0,00	0%
MaxFit - Representações, Lda.	504246240		101,84	101,84	101,84	0,00	0%
Branco & Ca., S.A.	500689334		92,50	92,50	92,50	0,00	0%
Fabio Renato Lemos Ferreira Matos	250077639		89,00	89,00	89,00	0,00	0%
César Correia Nogueira	242623247		73,80	73,80	73,80	0,00	0%
Palheiros da Ria, Lda.	509869173		62,50	62,50	62,50	0,00	0%
Armando Jorge Simões Lopes	171173708		20,00	20,00	20,00	0,00	0%
Uguru Música, Lda.	508055580		15,37	15,37	15,37	0,00	0%
TOTAL			843 134,95	843 134,95	766 412,37	-76 722,58	-9%
Participação do Município na liquidação dos Passivos -			51%		390 870,31		

FUNDO DE APOIO MUNICIPAL

Hierarquização dos credores aderentes e dívidas a pagar em cada Desembolso *

Município de Aveiro :

Universo Municipal

Data:

27/07/2016

n.º	Entidade Credora	NIF	2016					TOTAL 2016
			TOTAL GERAL	1. T	2. T	3. T	4. T	
I Credores com perdão de juros								
1	TRÊS PONTO DOIS, ACE	506041514	59 928,94	0,00	0,00	0,00	59 928,94	59 928,94
2	AUTO VIAÇÃO AVEIRENSE, S.A.	500038473	92 413,70	0,00	0,00	0,00	6 990,70	6 990,70
3	FASE - Estudos e Projectos, SA	500863512	91 891,48	0,00	0,00	0,00	0,00	0,00
4	APA - ADMINISTRAÇÃO DO PORTO DE AVEIRO, S.A.	501431535	93 932,52	0,00	0,00	0,00	70 015,74	70 015,74
5	2045 - Empresa de Segurança, S.A.	502332905	248 471,38	0,00	0,00	0,00	0,00	0,00
6	REDE FERROVIÁRIA NACIONAL - REFER, E.P.	503933813	13 951 780,35	0,00	0,00	0,00	0,00	0,00
7	ASSOCIAÇÃO DE INFORMÁTICA DA REGIÃO CENTRO - AIRC	501378669	68 412,15	0,00	0,00	0,00	68 412,15	68 412,15
8	Henriques Fernandes & Neto, Lda.	501333606	278 310,95	0,00	0,00	0,00	23 115,07	23 115,07
9	RÁDIO E TELEVISÃO PORTUGUESA SA	500225680	59 650,01	0,00	0,00	0,00	0,00	0,00
10	Antero Santos e Santos, Lda	502715545	165 624,08	0,00	0,00	0,00	65 978,46	65 978,46
11	Securitas, SA	500243719	51 820,29	0,00	0,00	0,00	0,00	0,00
12	PAD - Produção de Actividades Desportivas, SA	504197088	130 300,00	0,00	0,00	0,00	0,00	0,00
13	CANON PORTUGAL, S.A.	507477740	51 908,71	0,00	0,00	0,00	20 843,24	20 843,24
14	Spormex - Events & Exhibitions, Lda.	503037605	34 148,61	0,00	0,00	0,00	0,00	0,00
15	ROSAS CONSTRUTORES, SA	500236178	413 665,52	0,00	0,00	0,00	165 466,21	165 466,21
16	EDP COMERCIAL - COMERCIALIZAÇÃO DE ENERGIA, S.A.	503504564	115 376,26	0,00	0,00	0,00	16 843,43	16 843,43
17	Prisma Vista - Eventos e Empreendimentos, Lda.	508391008	33 963,52	0,00	0,00	0,00	0,00	0,00
18	Vibeiras Soc. Comercial de Plantas, S.A.	502050942	235 475,28	0,00	0,00	0,00	0,00	0,00
19	FERLIMPA 2 - LIMPEZAS GERAIS E MANUTENÇÃO, LDA	506278522	508 368,58	0,00	0,00	0,00	114 843,67	114 843,67
20	Audiodecor Atelier de Publicidade, Lda.	501679707	40 675,34	0,00	0,00	0,00	0,00	0,00
21	ACASA - ASSOCIAÇÃO DE CULTURA E ASSISTÊNCIA SERVEN	501253440	1 050 000,00	0,00	0,00	0,00	152 000,00	152 000,00
22	GRANIMARANTE - GRANITOS E CONSTRUÇÕES, LDA	505360381	83 971,53	0,00	0,00	0,00	33 588,61	33 588,61
23	RED - Relvados e Equipamentos Desportivos, Lda.	502164700	153 268,19	0,00	0,00	0,00	0,00	0,00
24	SOMAGUE - ENGENHARIA, SA	503156000	3 458 019,37	0,00	0,00	0,00	0,00	0,00
25	NAVALRIA	500741913	214 986,67	0,00	0,00	0,00	0,00	0,00
II Restantes Credores								
26	COMUNIDADE INTERMUNICIPAL DA REGIÃO DE AVEIRO BAIX	508771935	2 722 620,34	0,00	0,00	0,00	1 236 318,10	1 236 318,10
27	AveiroPolis, S.A.	505077949	2 265 353,94	0,00	0,00	0,00	0,00	0,00
28	SUMA - SERVIÇOS URBANOS E MEIO AMBIENTE, S.A.	503210560	1 946 925,03	0,00	0,00	0,00	561 956,59	561 956,59
29	ASAS-ASSOCIAÇÃO SOLIDARIEDADE ACÇÃO SOCIAL STAJOA	503381241	1 296 535,02	0,00	0,00	0,00	272 528,52	272 528,52
30	SPORT CLUBE BEIRA-MAR	500276676	1 281 997,64	0,00	0,00	0,00	0,00	0,00
31	A.D.S.E.	600000303	955 646,29	0,00	0,00	0,00	116 984,23	116 984,23
32	CABEÇA DE CASAL DE MANUEL RAMOS DOS SANTOS	700563865	927 040,60	0,00	0,00	0,00	0,00	0,00
33	ASSOCIAÇÃO DESPORTIVA DE TABOIRA	501128433	877 708,04	0,00	0,00	0,00	877 708,04	877 708,04
34	EDP - SERVIÇO UNIVERSAL, S.A.	507846044	818 970,91	0,00	0,00	0,00	339 279,17	339 279,17
35	SIMRIA - SANEAMENTO INTEGRADO MUNICÍPIOS DA RIA, S	503929441	816 108,84	0,00	0,00	0,00	116 530,68	116 530,68
36	AMC - ASSOCIAÇÃO DE MUNICÍPIOS DO CARVOEIRO - VOUG	501816267	738 317,39	0,00	0,00	0,00	0,00	0,00
37	CME - Const. e Manutenção Electromecânica, S.A.	501369295	721 489,28	0,00	0,00	0,00	0,00	0,00
38	Besleasing e Factoring, SA	502330937	654 464,19	0,00	0,00	0,00	0,00	0,00
39	CAIXA GERAL DE DEPÓSITOS, S.A.	500960046	501 238,65	0,00	0,00	0,00	1 218,63	1 218,63
40	FLORINHAS DO VOUGA - INSTITUIÇÃO PARTICULAR DE SOL	501156577	468 362,41	0,00	0,00	0,00	468 362,41	468 362,41
41	AVEIRO -EXPO, E.M.	507095677	427 403,63	0,00	0,00	0,00	0,00	0,00
42	Hagen Engenharia, SA	500265445	416 843,97	0,00	0,00	0,00	0,00	0,00
43	CENTRO SOCIAL SANTA JOANA PRINCESA	501144676	288 800,00	0,00	0,00	0,00	288 800,00	288 800,00
44	CGA - Da Entidade Empregadora	172203996	277 297,53	0,00	0,00	0,00	277 297,53	277 297,53
45	Banco BPI - Conta Caucionada	501214534	268 002,70	0,00	0,00	0,00	0,00	0,00
46	GERTAL - COMPANHIA GERAL DE RESTAURANTES E ALIMENT	500126623	229 073,11	0,00	0,00	0,00	91 383,36	91 383,36
47	PAVIAZEMIS - PAVIMENTAÇÕES AZEMÉIS, LDA.	502896604	217 414,92	0,00	0,00	0,00	51 000,00	51 000,00
48	ETERMAR - ENGENHARIA E CONSTRUÇÃO, S.A.	500101531	194 019,09	0,00	0,00	0,00	0,00	0,00
49	MANUEL FRANCISCO DE ALMEIDA SA	500178585	184 446,84	0,00	0,00	0,00	101 375,69	101 375,69
50	Construtora do Tâmega, SA	500073945	175 531,94	0,00	0,00	0,00	0,00	0,00
51	HENRIQUES CAMPOS, S.A.	501703527	154 557,66	0,00	0,00	0,00	0,00	0,00
52	CENTRO COMUNITÁRIO DA VERA CRUZ	503611301	151 000,00	0,00	0,00	0,00	151 000,00	151 000,00
53	Irmãos Almeida Cabral, Lda.	503335096	146 817,98	0,00	0,00	0,00	58 727,19	58 727,19
54	ASSOCIAÇÃO INDUSTRIAL DO DISTRITO DE AVEIRO	501668454	142 617,27	0,00	0,00	0,00	4 367,27	4 367,27
55	PCI - PARQUE DA CIÊNCIA E INOVAÇÃO, S.A.	509574254	131 250,00	0,00	0,00	0,00	0,00	0,00
56	FREGUESIA DE SANTA JOANA	506333981	127 114,18	0,00	0,00	0,00	127 114,18	127 114,18
57	António Rodrigues Teixeira	132056895	124 057,50	0,00	0,00	0,00	49 623,00	49 623,00
58	CORRECTA - CONSTRUÇÕES, LDA	501258698	121 899,12	0,00	0,00	0,00	48 759,65	48 759,65
59	ALEXANDRE BARBOSA BORGES S.A.	500553408	104 143,37	0,00	0,00	0,00	0,00	0,00
60	HELENOS, SA	502601370	102 572,35	0,00	0,00	0,00	0,00	0,00
61	JUNTA DE FREGUESIA DE CACIA	508882079	100 269,04	0,00	0,00	0,00	100 269,04	100 269,04
62	FILARMONIA DAS BEIRAS - ASSOCIAÇÃO MUSICAL DAS BEI	503578126	99 477,92	0,00	0,00	0,00	80 585,00	80 585,00
63	RICARDO BRUNO PENHA SANTOS	203421850	94 500,00	0,00	0,00	0,00	37 800,00	37 800,00
64	EDILAGES, S.A.	508559871	93 936,16	0,00	0,00	0,00	33 976,44	33 976,44
65	FREGUESIA DE REQUEIXO, NOSSA SENHORA DE FÁTIMA E N	510833543	92 574,91	0,00	0,00	0,00	92 574,91	92 574,91
66	COMPORTO, SOCIEDADE DE CONSTRUÇÕES, S.A.	501496092	84 632,18	0,00	0,00	0,00	29 701,09	29 701,09
67	FREGUESIA DE ESGUEIRA	507017889	81 521,85	0,00	0,00	0,00	81 521,85	81 521,85
68	FREGUESIA DE OLIVEIRINHA	507099230	78 197,91	0,00	0,00	0,00	78 197,91	78 197,91
69	SEGURANÇA SOCIAL	500715505	77 529,37	0,00	0,00	0,00	0,00	0,00
70	FREGUESIA DE EIXO E EIROL	510833063	75 295,64	0,00	0,00	0,00	75 295,64	75 295,64
71	Companhia de Teatro de Aveiro (Efémoro)	503464210	75 000,00	0,00	0,00	0,00	75 000,00	75 000,00
72	Maria Armanda da Silva Rangel	145149420	75 000,00	0,00	0,00	0,00	0,00	0,00
73	ARLINDO CORREIA & FILHOS, S.A.	501551832	70 195,10	0,00	0,00	0,00	28 078,04	28 078,04
74	CORVIA - Automóveis de Aveiro, Lda	503091863	68 694,00	0,00	0,00	0,00	27 477,60	27 477,60
75	Entidades Diversas	N.D	65 389,87	0,00	0,00	0,00	53 961,26	53 961,26
76	ASSOCIAÇÃO ACADÉMICA DA UNIVERSIDADE DE AVEIRO	501618970	65 000,00	0,00	0,00	0,00	65 000,00	65 000,00

FUNDO DE APOIO MUNICIPAL**Hierarquização dos credores aderentes e dívidas a pagar em cada Desembolso ***

Município de Aveiro :

Universo Municipal

Data:

27/07/2016

n.º	Entidade Credora	NIF	2016					TOTAL 2016
			TOTAL GERAL	1. T	2. T	3. T	4. T	
77	Soares, Magalhães & Delgado, Lda - Engenheiros Ass	500252157	62 050,85	0,00	0,00	0,00	24 820,34	24 820,34
78	FREGUESIA DE SÃO BERNARDO	506990591	61 846,11	0,00	0,00	0,00	61 846,11	61 846,11
79	A.B.O. ARTIGOS SANITÁRIOS - ANASTÁCIO BASTOS OLIVEIRA	160511143	58 446,64	0,00	0,00	0,00	23 378,66	23 378,66
80	MARIA FERNANDA DE JESUS FERREIRA	185071759	56 940,00	0,00	0,00	0,00	0,00	0,00
81	Seg.Social - Da Entidade Empregadora	122540069	52 680,53	0,00	0,00	0,00	52 680,53	52 680,53
82	PDA - PARQUE DESPORTIVO DE AVEIRO,S,A	505132478	52 499,56	0,00	0,00	0,00	0,00	0,00
83	CRUZ VERMELHA PORTUGUESA - DELEGAÇÃO DISTRITAL DE	500745749	52 439,60	0,00	0,00	0,00	51 189,60	51 189,60
84	Rosa Teixeira Rito Nunes Santos	151633207	50 000,00	0,00	0,00	0,00	20 000,00	20 000,00
85	JOSÉ HENRIQUES DA SILVA	152147489	46 875,00	0,00	0,00	0,00	0,00	0,00
86	GABIMARÃO - CONSTRUÇÕES, SA	503685046	43 436,28	0,00	0,00	0,00	43 436,28	43 436,28
87	Otis Elevadores, Lda	500069824	42 519,87	0,00	0,00	0,00	0,00	0,00
88	Pedro Ricardo Oliveira Cardoso	173626653	40 698,60	0,00	0,00	0,00	0,00	0,00
89	Associação Humanitária dos Bombeiros Velhos de Aveiro	501467602	38 483,97	0,00	0,00	0,00	0,00	0,00
90	Associação Humanitária Guilherme Gomes Fernandes	501355626	38 483,97	0,00	0,00	0,00	0,00	0,00
91	FREGUESIA DE ARADAS	506995127	37 903,31	0,00	0,00	0,00	37 903,31	37 903,31
92	CLUBE DO POVO DE ESGUEIRA	501405500	34 137,35	0,00	0,00	0,00	34 137,35	34 137,35
93	UNIÃO DAS FREGUESIAS DE GLÓRIA E VERA CRUZ	510837158	33 114,24	0,00	0,00	0,00	33 114,24	33 114,24
94	CRAVO, FORTES, ANTÃO & ASSOCIADO	502556129	32 915,29	0,00	0,00	0,00	2 767,50	2 767,50
95	SOCÉRTIMA - SOCIEDADE DE CONSTRUÇÕES DO CÉRTIMA, L	501456260	32 830,70	0,00	0,00	0,00	0,00	0,00
96	Tomás Taveira, SA	500285632	30 585,37	0,00	0,00	0,00	0,00	0,00
97	FREGUESIA DE SÃO JACINTO	507225856	29 528,50	0,00	0,00	0,00	29 528,50	29 528,50
98	AUTORIDADE TRIBUTÁRIA	600084779	29 012,06	0,00	0,00	0,00	0,00	0,00
99	RECEITA NATURAL, LDA	508105439	25 945,06	0,00	0,00	0,00	25 945,06	25 945,06
100	ASSEMBLEIA DA REPÚBLICA	600054128	25 090,00	0,00	0,00	0,00	25 090,00	25 090,00
101	MARIA ALICE LOPES RANGEL	143955292	24 939,89	0,00	0,00	0,00	24 939,89	24 939,89
102	LUCIANA BASTOS DE MATOS SILVA	189383470	24 475,00	0,00	0,00	0,00	24 475,00	24 475,00
103	Maria Candida V Tavares Silva	173864953	24 200,00	0,00	0,00	0,00	24 200,00	24 200,00
104	Maria Irene Vigairinho Tavares Silva	171200527	24 200,00	0,00	0,00	0,00	24 200,00	24 200,00
105	VERSUS - SINALIZAÇÃO RODOVIÁRIA,SA	509359809	21 949,65	0,00	0,00	0,00	8 779,86	8 779,86
106	REGIMENTO DE INFANTARIA n.º 10 (SÃO JACINTO)	600021610	21 700,00	0,00	0,00	0,00	0,00	0,00
107	MARIA DA APRESENTAÇÃO SIMÕES MAIO BRANCO	131010239	20 000,00	0,00	0,00	0,00	0,00	0,00
108	PROCER - EDIÇÕES E COMUNICAÇÃO. SA	504559133	18 917,40	0,00	0,00	0,00	18 917,40	18 917,40
109	Rui Cajeira - Advogado	173150632	18 658,96	0,00	0,00	0,00	0,00	0,00
110	SOCIEDADE PORTUGUESA DE AUTORES	500257841	16 931,43	0,00	0,00	0,00	378,61	378,61
111	José António Madail Vilão	151156492	16 075,40	0,00	0,00	0,00	0,00	0,00
112	ADRA - Águas da Região de Aveiro, S.A.	509107630	15 353,07	0,00	0,00	0,00	2 511,66	2 511,66
113	Ao Cabo Teatro - Associação Cultural	504820583	15 000,00	0,00	0,00	0,00	0,00	0,00
114	Federação de Triatlo de Portugal	502257270	15 000,00	0,00	0,00	0,00	0,00	0,00
115	TEOTÓNIO DE PINHO VIEIRA	102528136	14 718,07	0,00	0,00	0,00	7 919,45	7 919,45
116	MENDES & IRMÃOS LDA	500384436	12 911,53	0,00	0,00	0,00	9 967,52	9 967,52
117	CCAM	501464301	12 871,17	0,00	0,00	0,00	0,00	0,00
118	SCARP - SOCIEDADE DE CONSTRUÇÕES ANTÓNIO RODRIGUES	501475281	12 315,99	0,00	0,00	0,00	12 315,99	12 315,99
119	ARLETE CASTRO DAS NEVES	151665397	12 270,00	0,00	0,00	0,00	0,00	0,00
120	Manuel da Cunha Aidos	145334627	12 000,00	0,00	0,00	0,00	12 000,00	12 000,00
121	Paróquia Nossa Senhora de Fátima	501191020	12 000,00	0,00	0,00	0,00	12 000,00	12 000,00
122	Diário de Aveiro, Lda.	501547606	11 695,78	0,00	0,00	0,00	0,00	0,00
123	TRAFIURBE - Sinalização, Construção e Engenharia S	501804013	11 349,85	0,00	0,00	0,00	11 349,85	11 349,85
124	Everything is New, Lda.	507903480	11 279,50	0,00	0,00	0,00	0,00	0,00
125	REPSOL PORTUGUESA, SA	500246963	11 218,05	0,00	0,00	0,00	11 218,05	11 218,05
126	PETROBÉRICA - SOC. DE PETRÓLEOS IBERO LATINOS, S.A.	502840153	11 171,12	0,00	0,00	0,00	0,00	0,00
127	Opart - Organismo de Produção, EPE	508180457	10 100,00	0,00	0,00	0,00	0,00	0,00
128	ATELIER DE ARQUITECTURA - J. A. LOPES DA COSTA	504106589	9 779,55	0,00	0,00	0,00	849,75	849,75
129	Vachier e Associados Prod.Espectáculos, Lda.	503275000	9 591,39	0,00	0,00	0,00	0,00	0,00
130	MANUEL MARQUES REI	161448267	9 532,03	0,00	0,00	0,00	0,00	0,00
131	JOAQUIM MARQUES REI	174135238	9 532,03	0,00	0,00	0,00	0,00	0,00
132	INSYNCR0, S.A.	508407095	9 313,20	0,00	0,00	0,00	9 313,20	9 313,20
133	VADECA JARDINS S.A.	506589030	9 187,27	0,00	0,00	0,00	9 187,27	9 187,27
134	Invisual agência de moda, Lda.	504945653	9 104,95	0,00	0,00	0,00	0,00	0,00
135	Universidade de Aveiro	501461108	9 095,85	0,00	0,00	0,00	0,00	0,00
136	MÁRIO RIBEIRO & FILHOS, LDA.	501987169	9 030,40	0,00	0,00	0,00	9 030,40	9 030,40
137	VENEMETAL, CONSTRUÇÕES METÁLICAS E ALUMINIOS, LDA.	502495995	8 700,48	0,00	0,00	0,00	8 700,48	8 700,48
138	Hotel Arcada - Tavares Ferreira e Filhos, Lda.	500279292	8 554,00	0,00	0,00	0,00	0,00	0,00
139	VITOR ALMEIDA & FILHOS, S.A.	502856408	7 905,73	0,00	0,00	0,00	0,00	0,00
140	IRMARFER, Fabrico e Aluguer de Tendas e Palcos, Lda	504060783	7 700,11	0,00	0,00	0,00	0,00	0,00
141	ASCENDUM II - VEÍCULOS,UNIPessoal,LDA.	505107597	7 324,24	0,00	0,00	0,00	0,00	0,00
142	ERSUC - RESÍDUOS SÓLIDOS DO CENTRO	503004405	6 964,32	0,00	0,00	0,00	0,00	0,00
143	Máquinas de Precisão	500181845	6 639,67	0,00	0,00	0,00	0,00	0,00
144	NAVALPEP-ESTALEIRO,LDA	500784400	6 628,79	0,00	0,00	0,00	51,38	51,38
145	INOVASIS - Inovação e Sistemas de Informação, Lda.	503400866	6 143,68	0,00	0,00	0,00	0,00	0,00
146	Officina Digital-Imp.e Artes Gráficas, Lda.	504148699	5 970,47	0,00	0,00	0,00	0,00	0,00
147	ANASTÁCIO MARQUES SIMÕES	173853625	5 647,14	0,00	0,00	0,00	0,00	0,00
148	APE - Associação Portuguesa de Estádios	505532379	5 494,00	0,00	0,00	0,00	0,00	0,00
149	Pedro Manuel Ribeiro da Silva	112291970	5 212,04	0,00	0,00	0,00	5 212,04	5 212,04
150	CENTRO ATLÉTICO PÓVOA PACENSE - CENAP	501335188	5 000,00	0,00	0,00	0,00	5 000,00	5 000,00
151	GRUPO DESPORTIVO EIXENSE	502259361	5 000,00	0,00	0,00	0,00	5 000,00	5 000,00
152	Cafeína - Rotunda Arcada Pastelaria, Lda	504415964	4 980,85	0,00	0,00	0,00	81,00	81,00
153	Bacalhau & Santos - Audiovisuais, Lda	504252011	4 962,56	0,00	0,00	0,00	0,00	0,00
154	HR PROTECÇÃO, SA	505766205	4 895,41	0,00	0,00	0,00	4 627,46	4 627,46

FUNDO DE APOIO MUNICIPAL

Hierarquização dos credores aderentes e dívidas a pagar em cada Desembolso *

Município de Aveiro :

Universo Municipal

Data:

27/07/2016

n.º	Entidade Credora	NIF	2016					TOTAL 2016
			TOTAL GERAL	1. T	2. T	3. T	4. T	
155	URBIPLANTEC - URBANIZAÇÕES E TERRAPLANAGENS, LDA	501406590	4 893,51	0,00	0,00	0,00	4 898,11	4 898,11
156	EMPLAS - TINTAS & VERNIZES, LDA	500095582	4 827,08	0,00	0,00	0,00	4 827,08	4 827,08
157	António Pimenta Construções, Lda.	502965800	4 606,01	0,00	0,00	0,00	3 882,54	3 882,54
158	ARQUIJARDIM, SA	504818384	4 218,28	0,00	0,00	0,00	0,00	0,00
159	SAPOL - SANTANA & POGUEIRA, S.A.	502000406	4 158,42	0,00	0,00	0,00	3 611,83	3 611,83
160	Pinheiro Torres, Cabral, Sousa e Silva e Associados	507458702	4 140,18	0,00	0,00	0,00	0,00	0,00
161	Trincamundo - Eventos e Formação, Unip., Lda.	508711100	4 023,20	0,00	0,00	0,00	0,00	0,00
162	CIVILVIAS - CONSTRUÇÃO E VIAS, LDA	503078786	3 998,67	0,00	0,00	0,00	0,00	0,00
163	AUTO ELECTRODIESEL-DOMINGOS FERREIRA, UNIPessoal LDA.	502104902	3 800,00	0,00	0,00	0,00	0,00	0,00
164	RODOMAIA - COMÉRCIO E DISTRIBUIÇÃO DE ACESSÓRIOS A	503271357	3 765,19	0,00	0,00	0,00	3 765,19	3 765,19
165	Manuel Fernando Ferreira Rodrigues	143329707	3 575,00	0,00	0,00	0,00	3 575,00	3 575,00
166	SINALARTE - INDÚSTRIA DE SINALIZAÇÃO	503176311	3 518,22	0,00	0,00	0,00	3 518,22	3 518,22
167	S.N.S.V.-SOCIEDADE NACIONAL DE SINALIZAÇÃO VERTICA	502613475	3 462,22	0,00	0,00	0,00	0,00	0,00
168	Companhia de Música Teatral, CRL	504313061	3 400,00	0,00	0,00	0,00	0,00	0,00
169	IRN - INSTITUTO DE REGITO E NOTARIADO	508184258	3 350,10	0,00	0,00	0,00	0,00	0,00
170	ISIDORO CORREIA DA SILVA, LDA	500142459	3 329,96	0,00	0,00	0,00	3 329,96	3 329,96
171	Uma Imagem - Prod. Audiov. e Multimédia Unip.,Lda	505460203	3 288,00	0,00	0,00	0,00	0,00	0,00
172	Diferentes Ritmos-Prod.Assoc. Esp.e Eventos, Lda.	508038197	3 188,22	0,00	0,00	0,00	0,00	0,00
173	GALP ENERGIA - PETRÓLEOS DE PORTUGAL - PETROGAL	500697370	3 170,19	0,00	0,00	0,00	0,00	0,00
174	AUGUSTO DE OLIVEIRA FERREIRA E CA, LDA	500589593	3 160,13	0,00	0,00	0,00	3 160,13	3 160,13
175	Grafimelas - Indústria Grafica, Lda.	503236284	3 123,95	0,00	0,00	0,00	0,00	0,00
176	CULTURALIS & BORGEAUD - EQUIPAMENTOS DE BIBLIOTECA	502468319	3 104,58	0,00	0,00	0,00	3 104,58	3 104,58
177	Valeteatro-Prod.e Comerc.Act.Cult.,Lda.	506244075	3 082,56	0,00	0,00	0,00	0,00	0,00
178	ANTÓNIO ROCHA & CRISTIANO MORGADO, LDA	500588465	3 072,71	0,00	0,00	0,00	3 072,71	3 072,71
179	GASNATURAL FENOSA	980393388	3 043,51	0,00	0,00	0,00	0,00	0,00
180	António Ribeiro da Cunha-Unip.,Lda.	506398137	3 000,00	0,00	0,00	0,00	0,00	0,00
181	CONDOMÍNIO DA URBANIZAÇÃO DA QTA DO CANHA	901206342	2 929,32	0,00	0,00	0,00	2 929,32	2 929,32
182	Condutente - Consult. Contab. e de Gestão, Unip Ld	505986221	2 821,92	0,00	0,00	0,00	0,00	0,00
183	NCR PORTUGAL - INFORMÁTICA.LDA	500900981	2 815,90	0,00	0,00	0,00	2 815,90	2 815,90
184	RESOPRE - SOCIEDADE REVENDEDORA DE APARELHOS DE PR	5000231206	2 763,23	0,00	0,00	0,00	51,36	51,36
185	RUBRICA - SERRANO & TEIXEIRA, LDA	502508434	2 737,86	0,00	0,00	0,00	2 267,26	2 267,26
186	Dame de Pic Asbl / Cie Karine Ponties	465264854	2 725,00	0,00	0,00	0,00	0,00	0,00
187	António M. Rocha e Irmão, Lda.	504064185	2 709,66	0,00	0,00	0,00	0,00	0,00
188	Saniportatil, Lda	508229910	2 684,84	0,00	0,00	0,00	0,00	0,00
189	ELECTROPIETA - COMÉRCIO DE MATERIAL ELÉTRICO, LDA.	508946506	2 634,66	0,00	0,00	0,00	2 634,66	2 634,66
190	Cineclube de Aveiro	503918776	2 625,00	0,00	0,00	0,00	0,00	0,00
191	Restaurante Centenário	500250251	2 609,06	0,00	0,00	0,00	0,00	0,00
192	Masitrave - Comércio, Montagem, Reparação, Manuten	503496553	2 509,08	0,00	0,00	0,00	2 509,08	2 509,08
193	ALFREDO DA SILVA BARBOSA	105413968	2 500,00	0,00	0,00	0,00	2 500,00	2 500,00
194	CASA DO POVO DE ESGUEIRA	500957398	2 500,00	0,00	0,00	0,00	2 500,00	2 500,00
195	ACRM - Associação de Criadores de Raça Marinhoa	502900938	2 397,00	0,00	0,00	0,00	0,00	0,00
196	ESPELHO OPACO - Comércio e Serviços, Lda	509718884	2 393,71	0,00	0,00	0,00	0,00	0,00
197	Cofina Media, S.A.	502801034	2 383,74	0,00	0,00	0,00	0,00	0,00
198	Danfil - Publicidade, Lda.	501964754	2 333,24	0,00	0,00	0,00	0,00	0,00
199	A Força da Música, Unipessoal, Lda.	508027640	2 314,74	0,00	0,00	0,00	0,00	0,00
200	EDIFICAVEIRO, LDA	501341820	2 243,74	0,00	0,00	0,00	2 243,74	2 243,74
201	Martelo Eléctrico, Lda	500761108	2 235,00	0,00	0,00	0,00	2 162,99	2 162,99
202	Associação Cultural Prado	506469514	2 200,00	0,00	0,00	0,00	0,00	0,00
203	Teatro Nacional São João	503966908	2 200,00	0,00	0,00	0,00	0,00	0,00
204	Seveme - Indústrias Metalúrgicas, Lda.	503389609	2 178,00	0,00	0,00	0,00	0,00	0,00
205	Meninos Exemplares - Associação Cultural	509621759	2 175,05	0,00	0,00	0,00	0,00	0,00
206	Direcção Geral do Tesouro e Finanças	600006441	2 166,02	0,00	0,00	0,00	2 166,02	2 166,02
207	Companhia de Teatro de Braga, C.R.L.	504032526	2 123,84	0,00	0,00	0,00	0,00	0,00
208	ANO Sistemas de Informática e Serviços, Lda.	503182710	2 117,14	0,00	0,00	0,00	0,00	0,00
209	AudioGlobo-M.Luz e Som Unipessoal, Lda.	505883732	1 973,70	0,00	0,00	0,00	0,00	0,00
210	MANQUITEC ATLÂNTICO	502598000	1 962,65	0,00	0,00	0,00	1 962,65	1 962,65
211	Leonel Jorge Neto da Rocha	187203164	1 934,64	0,00	0,00	0,00	0,00	0,00
212	PAULO LUCAS MACEDO, LDA	503515213	1 778,38	0,00	0,00	0,00	1 778,38	1 778,38
213	SCUREV - Segurança, Consultoria e Formação, Lda.	508252199	1 756,44	0,00	0,00	0,00	0,00	0,00
214	Alkantara Associação Cultural	503826162	1 745,33	0,00	0,00	0,00	0,00	0,00
215	Mau Artista - Associação Cultural	507503333	1 700,00	0,00	0,00	0,00	0,00	0,00
216	DELFIN LEMOS AZEVEDO & FILHO, LDA-RECAUCHUTAGEM FO	505738651	1 650,73	0,00	0,00	0,00	1 650,73	1 650,73
217	Jangada de Pedra - Prod.Dança e Teatro, Lda.	504616838	1 647,98	0,00	0,00	0,00	0,00	0,00
218	BRANCO & COMPANHIA, SA	500689334	1 620,08	0,00	0,00	0,00	1 572,90	1 572,90
219	ARBORLUSITANIA - PRODUTOR DE PLANTAS ORNAMENTAIS U	506906809	1 600,48	0,00	0,00	0,00	1 600,48	1 600,48
220	Miso Music Portugal - Assoc. Cultural	504732595	1 594,00	0,00	0,00	0,00	0,00	0,00
221	V Completo Garcia & Associados - Sociedade de Agentes	507081498	1 583,79	0,00	0,00	0,00	0,00	0,00
222	EDP - DISTRIBUIÇÃO DE ENERGIA, SA	504394029	1 566,82	0,00	0,00	0,00	626,73	626,73
223	ETV - EMPRESA TIPOGRÁFICA VENEZA, LDA.	500097712	1 501,83	0,00	0,00	0,00	0,00	0,00
224	Ballet Teatro - Contemporâneo do Porto, CRL	501524339	1 500,00	0,00	0,00	0,00	0,00	0,00
225	O Espaço do Tempo-Ass.Cult.Conv.Saudação	505229919	1 500,00	0,00	0,00	0,00	0,00	0,00
226	UMA PAUSA.COM, UNIPessoal, LDA	507421922	1 481,34	0,00	0,00	0,00	1 481,34	1 481,34
227	JOGRAVO CONSTRUÇÕES, LDA	501784985	1 427,82	0,00	0,00	0,00	1 427,82	1 427,82
228	Drumming Grupo de Percussão	504609300	1 400,00	0,00	0,00	0,00	0,00	0,00
229	Bernardo Cruz Fachada	242449034	1 400,00	0,00	0,00	0,00	0,00	0,00
230	INCENTOR - PUBLICAÇÕES DE INOVAÇÃO, LDA	507840364	1 353,00	0,00	0,00	0,00	1 353,00	1 353,00
231	Miranda e Morais, Lda.	503300012	1 343,50	0,00	0,00	0,00	0,00	0,00
232	ANSR	600082563	1 284,00	0,00	0,00	0,00	0,00	0,00

FUNDO DE APOIO MUNICIPAL**Hierarquização dos credores aderentes e dívidas a pagar em cada Desembolso ***

Município de Aveiro :

Universo Municipal

Data:

27/07/2016

n.º	Entidade Credora	NIF	2016					TOTAL 2016
			TOTAL GERAL	1. T	2. T	3. T	4. T	
233	LPstudio - Ângulos Sucessivos, Lda.	508216907	1 129,14	0,00	0,00	0,00	0,00	0,00
234	Fradimat, Lda.	506202895	1 110,54	0,00	0,00	0,00	0,00	0,00
235	PLANO OBRIGATÓRIO - ASSOCIAÇÃO DE PRODUTORES CINEM	509406564	1 104,00	0,00	0,00	0,00	1 104,00	1 104,00
236	Lena Comunicação - SGPS, S.A.	508694469	1 080,00	0,00	0,00	0,00	0,00	0,00
237	BILTEC - SOCIEDADE DE CONSTRUÇÕES, LDA	502673427	1 057,91	0,00	0,00	0,00	0,00	0,00
238	HS2 - HIGIENE, SAÚDE E SEGURANÇA DO TRABALHO, LDA	503236292	1 057,60	0,00	0,00	0,00	1 057,60	1 057,60
239	Sumol + Compal Marcas, SA	505042037	1 042,58	0,00	0,00	0,00	0,00	0,00
240	Tavares & Capão - Hotelaria e Comércio, Lda	502773065	1 040,78	0,00	0,00	0,00	0,00	0,00
241	Associação Meridional de Cultura	504355252	1 000,00	0,00	0,00	0,00	0,00	0,00
242	Life - Serviços de Impressão, Lda.	506745945	982,98	0,00	0,00	0,00	0,00	0,00
243	Editorial Jornal da Bairrada, Lda.	502428082	976,38	0,00	0,00	0,00	0,00	0,00
244	Catarina Isabel Aparício Gago da Camara	194834867	970,94	0,00	0,00	0,00	0,00	0,00
245	SODOCA - REPRESENTAÇÕES TÉCNICO MARÍTIMAS, LDA.	501153349	961,02	0,00	0,00	0,00	0,00	0,00
246	Fundação João Jacinto Magalhães	502669918	960,20	0,00	0,00	0,00	0,00	0,00
247	Jaguar Média - Prod.Pós - Prod., Lda.	506091856	959,95	0,00	0,00	0,00	0,00	0,00
248	Cruz & Pinho, Lda.	501383239	897,90	0,00	0,00	0,00	897,90	897,90
249	EYSSA TESIS - TECNOLOGIA SISTEMAS ELÉTRICOS	500423644	889,29	0,00	0,00	0,00	889,29	889,29
250	AVEIMOTOR - FERNANDO CARVALHO & LOPES, LDA	502334355	885,35	0,00	0,00	0,00	885,35	885,35
251	Associação Nacional dos Criadores da Raça Arouquesa	501748709	880,74	0,00	0,00	0,00	0,00	0,00
252	Ponto C - Sistemas de Informação, Lda	504148931	867,18	0,00	0,00	0,00	0,00	0,00
253	Sensormatic - Protec.Contra Furto, Lda.	502226145	855,00	0,00	0,00	0,00	0,00	0,00
254	Terra Nova - Coop. De Radiodifusão e Acção Cultural	502013729	838,94	0,00	0,00	0,00	0,00	0,00
255	SINTIMEX - SOCIEDADE INTERNACIONAL DE IMPORTAÇÕES E EXPORTAÇÕES	500251118	817,06	0,00	0,00	0,00	817,06	817,06
256	Quero Imprimir - Unipessoal, Lda.	508894115	800,07	0,00	0,00	0,00	0,00	0,00
257	CECODHAS.P-COMITÉ PORT.COORD.HABIT.SOC.,EV.ORG.	506819388	800,00	0,00	0,00	0,00	800,00	800,00
258	SOUSA & MARTINS, LDA	500419876	798,00	0,00	0,00	0,00	798,00	798,00
259	PARKNET, UNIPESOAAL, LDA.	510535585	774,90	0,00	0,00	0,00	0,00	0,00
260	Sylvia Kazumi Rijmer	244871833	767,30	0,00	0,00	0,00	0,00	0,00
261	LUSOSICÓ CONSTRUÇÕES, LDA	504870475	765,79	0,00	0,00	0,00	765,79	765,79
262	Pullmans Llneza, S.L.	833030347	765,00	0,00	0,00	0,00	0,00	0,00
263	CARMO, LDA	502010185	763,62	0,00	0,00	0,00	763,62	763,62
264	Limpa Canal Limpezas Ecológicas, Lda.	504484303	752,76	0,00	0,00	0,00	0,00	0,00
265	Companhia Instável Associação	506361110	751,14	0,00	0,00	0,00	0,00	0,00
266	ANTONIO DA COSTA COELHO E PINHO	131011847	750,00	0,00	0,00	0,00	750,00	750,00
267	Devedores de venda de imobilizado	180905538	744,40	0,00	0,00	0,00	744,40	744,40
268	FUTEBOL CLUBE DO BONSUCESSO	501631704	738,00	0,00	0,00	0,00	738,00	738,00
269	Molico - Actividades Hoteleiras, Lda.	503030619	734,40	0,00	0,00	0,00	0,00	0,00
270	OVO Solutions - Soluções Ambientais, S.A.	508874211	733,94	0,00	0,00	0,00	0,00	0,00
271	Nelson Loureiro - Combustíveis Lubrificantes, Lda	506358364	733,52	0,00	0,00	0,00	733,52	733,52
272	O SOL E ESSENCIAL, SA	507724003	730,62	0,00	0,00	0,00	730,62	730,62
273	Magalie Virginie Lanriot	273630210	714,00	0,00	0,00	0,00	0,00	0,00
274	Vidraría Aveirense - Carvalho & Mourão, Lda.	501597174	712,11	0,00	0,00	0,00	0,00	0,00
275	SCHMITT-ELEVADORES, LDA.	500230757	699,77	0,00	0,00	0,00	699,77	699,77
276	ROSA MARQUES FLAMENGO	146041704	698,32	0,00	0,00	0,00	0,00	0,00
277	KIMSA-INDUSTRIASQUIMICAS KIMSA, S.L.U.	B-29402278	697,50	0,00	0,00	0,00	697,50	697,50
278	TIRSO PNEUS, LDA.	504669052	683,45	0,00	0,00	0,00	0,00	0,00
279	Incantarsi Unipessoal, Lda.	509438326	680,62	0,00	0,00	0,00	0,00	0,00
280	O Mercantelzinho de Fernando M. Lobo	102844658	653,47	0,00	0,00	0,00	0,00	0,00
281	MADEIVOUGA - MADEIRAS,S.A.	500952523	633,95	0,00	0,00	0,00	633,95	633,95
282	CIVIPARTES,COMÉRCIO DE PEÇAS E EQUIPAMENTOS,SA	503881317	630,39	0,00	0,00	0,00	0,00	0,00
283	Vidraveiro - Vidraria, Lda	503821454	612,18	0,00	0,00	0,00	0,00	0,00
284	Empresa Vaquero, S.A.	A49004716	612,00	0,00	0,00	0,00	0,00	0,00
285	Inestética Companhia Teatral	503179418	601,00	0,00	0,00	0,00	0,00	0,00
286	ITINERANTITUDE	510636276	600,00	0,00	0,00	0,00	600,00	600,00
287	Agendacomum Comunicação, Lda.	506471896	600,00	0,00	0,00	0,00	0,00	0,00
288	Autocares Ferreirin, S.L.	B27013366	571,20	0,00	0,00	0,00	0,00	0,00
289	N.F. Pegado- Empresa de Sinalização e Publicidade,	506598756	565,95	0,00	0,00	0,00	345,95	345,95
290	JOAQUIM PEREIRA	158989384	550,00	0,00	0,00	0,00	550,00	550,00
291	ECOFLOAT - SOLUÇÕES PARA ESCRITÓRIO,LDA.	506628051	544,62	0,00	0,00	0,00	0,00	0,00
292	Instalfogo Sist.Contra Incêndio, Lda.	502788232	538,92	0,00	0,00	0,00	0,00	0,00
293	Printposter - Comercio e industria grafica, Lda.	510009336	533,27	0,00	0,00	0,00	0,00	0,00
294	URBADEC - Parques Infantis e Mobiliário Urbano	503622850	528,01	0,00	0,00	0,00	528,01	528,01
295	Portary - Gestão de Resíduos, S.A.	503878286	527,91	0,00	0,00	0,00	0,00	0,00
296	Associação Musical e Cultural São Bernardo	505246554	525,30	0,00	0,00	0,00	0,00	0,00
297	DATAJURIS - DIREITO E INFORMÁTICA, LDA	502381973	516,60	0,00	0,00	0,00	516,60	516,60
298	OLMAR - ARTIGOS DE PAPELARIA, LDA	508831989	510,45	0,00	0,00	0,00	510,45	510,45
299	MARCA - ARTES GRÁFICAS	500921105	500,00	0,00	0,00	0,00	500,00	500,00
300	Backlight, Lda.	505156156	500,00	0,00	0,00	0,00	0,00	0,00
301	JOSÉ AUGUSTO NUNES VENTURA	119271788	498,80	0,00	0,00	0,00	0,00	0,00
302	Manuel Rodrigues da Silva	162712111	498,80	0,00	0,00	0,00	0,00	0,00
303	MAQUILLOTUS - COMÉRCIO DE PRODUTOS DE LIMPEZA, LDA	507945662	489,79	0,00	0,00	0,00	489,79	489,79
304	Autos Bibey, S.L.	B32171738	484,50	0,00	0,00	0,00	0,00	0,00
305	Camino Bus, S.L.	B32165110	484,50	0,00	0,00	0,00	0,00	0,00
306	MERCENTRO	503808709	463,25	0,00	0,00	0,00	0,00	0,00
307	EMPREITAVAF - CONSTRUÇÕES LDA	510294685	462,45	0,00	0,00	0,00	0,00	0,00
308	Pinturas A.L. de António Leite, Lda	501694501	455,28	0,00	0,00	0,00	163,06	163,06
309	STAP - REPARAÇÃO CONSOLIDAÇÃO E MODIFICAÇÃO DE EST	500987076	443,85	0,00	0,00	0,00	0,00	0,00
310	DATAREDE.S.A.	511214073	439,24	0,00	0,00	0,00	0,00	0,00

FUNDO DE APOIO MUNICIPAL

Hierarquização dos credores aderentes e dívidas a pagar em cada Desembolso *

Município de Aveiro :

Universo Municipal

Data:

27/07/2016

n.º	Entidade Credora	NIF	2016					TOTAL 2016
			TOTAL GERAL	1. T	2. T	3. T	4. T	
311	LENAVE - COMÉRCIO, INDÚSTRIA E REPRESENTAÇÃO, LDA	502405422	427,95	0,00	0,00	0,00	427,95	427,95
312	Decorluz - Filinto e Irmão, Lda.	504275275	426,53	0,00	0,00	0,00	0,00	0,00
313	Salitur - Aluguer e Comércio de Automóveis, S.A.	501941053	420,81	0,00	0,00	0,00	0,00	0,00
314	Associação de Criadores do Maronês	502124113	402,90	0,00	0,00	0,00	0,00	0,00
315	HAWORTH PORTUGAL - MOBILIÁRIO DE ESCRITÓRIO	500077622	399,48	0,00	0,00	0,00	399,48	399,48
316	CTT CONTACTO, S.A.	506818357	398,52	0,00	0,00	0,00	398,52	398,52
317	Musica com Instrumentos Musicais, Lda.	507349342	389,90	0,00	0,00	0,00	0,00	0,00
318	Visões Úteis Associação	503285315	385,00	0,00	0,00	0,00	0,00	0,00
319	Marcelino Pérez Giralda	346992148	382,50	0,00	0,00	0,00	0,00	0,00
320	Transportes Mosquera	B36006575	382,50	0,00	0,00	0,00	0,00	0,00
321	José Pires Capão	163659354	371,03	0,00	0,00	0,00	0,00	0,00
322	Açoreana Seguros, S.A.	512004048	367,11	0,00	0,00	0,00	0,00	0,00
323	Rancho Folclórico Rio Novo do Príncipe	504776665	364,65	0,00	0,00	0,00	0,00	0,00
324	Zero em Comportamento, Associação Cultural	505873338	355,00	0,00	0,00	0,00	0,00	0,00
325	CONDOMÍNIO EDIFÍCIO 15	900868830	353,44	0,00	0,00	0,00	353,44	353,44
326	Praga Associação - Companhia de Teatro	503900958	345,00	0,00	0,00	0,00	0,00	0,00
327	Gelreja, Lda.	507833708	342,68	0,00	0,00	0,00	0,00	0,00
328	Jumpcut, Lda.	508236274	340,31	0,00	0,00	0,00	0,00	0,00
329	MEETING PEOPLE	508242657	324,09	0,00	0,00	0,00	324,09	324,09
330	SANTOS CAVACO - COMÉRCIO POR GROSSO E A RETALHO, S	508121809	312,43	0,00	0,00	0,00	312,43	312,43
331	LARUS - ARTIGOS PARA CONSTRUÇÃO EQUIPAMENTOS, LDA	501921672	312,17	0,00	0,00	0,00	0,00	0,00
332	AFONSO DE OLIVEIRA COSTA & FILHOS, LDA	500672083	310,50	0,00	0,00	0,00	310,50	310,50
333	SAPHETY LEVEL - TRUSTED SERVICES, SA	507957547	307,50	0,00	0,00	0,00	0,00	0,00
334	RUI & FERREIRA, LDA - PAPELARTE	504539604	306,88	0,00	0,00	0,00	306,88	306,88
335	BERNARDINO DA SILVA MADALENO, HERDEIROS	900495650	303,87	0,00	0,00	0,00	0,00	0,00
336	Encargos da Entidade-CRSS	111255457	291,50	0,00	0,00	0,00	291,50	291,50
337	CASTRO & ALVES, LDA	502464097	286,65	0,00	0,00	0,00	286,65	286,65
338	Comple'arte Unipessoal, Lda.	507471873	284,00	0,00	0,00	0,00	0,00	0,00
339	WURTH - PORTUGAL	500302030	278,60	0,00	0,00	0,00	0,00	0,00
340	Alistream, Lda	505517256	275,00	0,00	0,00	0,00	275,00	275,00
341	ITEUVE PORTUGAL, LDA.	502921579	274,32	0,00	0,00	0,00	0,00	0,00
342	Banda Amizade	501837671	270,54	0,00	0,00	0,00	0,00	0,00
343	TRIU - TÉCNICAS DE RESÍDUOS INDUSTRIAIS E URBANOS,	502550066	265,00	0,00	0,00	0,00	265,00	265,00
344	Condominio Prédio Bairro Social do Caião - 6	901331481	264,03	0,00	0,00	0,00	264,03	264,03
345	HOTTI - AEROPORTO HOTEL, SA	509146775	262,00	0,00	0,00	0,00	136,00	136,00
346	CONDOMÍNIO EDIFÍCIO CENTRAL RESIDENCE	901783854	261,78	0,00	0,00	0,00	261,78	261,78
347	BSE - Bens e Serviços para Escritório, Lda ⁹	501769080	259,83	0,00	0,00	0,00	0,00	0,00
348	Bárbara da Silva Lopes	263674398	255,00	0,00	0,00	0,00	0,00	0,00
349	Transcunha - Transportes Rodoviários de Viana, Lda.	502681551	255,00	0,00	0,00	0,00	0,00	0,00
350	ONDA COLOSSAL - MARÍTIMO TURÍSTICOS, LDA	509830056	244,86	0,00	0,00	0,00	244,86	244,86
351	ADMINISTRAÇÃO DO CONDOMÍNIO DO BLOCO 21	900646160	240,00	0,00	0,00	0,00	240,00	240,00
352	Le Basque Bondissant (Portugal) Soc. Unipessoal, Lda.	506833577	237,15	0,00	0,00	0,00	0,00	0,00
353	António Maria Côte-Real Pimenta	100487114	225,37	0,00	0,00	0,00	0,00	0,00
354	BIOSTASIA - Projetos e Serviços de Engenharia, Lda	507073940	221,40	0,00	0,00	0,00	0,00	0,00
355	Edisport - Soc. de Publicações Desportivas, S.A.	502600004	219,56	0,00	0,00	0,00	0,00	0,00
356	ARTEAL-ÁLVARO JOÃO DA SILVA & C ⁹ , LDA.	500017972	217,37	0,00	0,00	0,00	217,37	217,37
357	Midas Filmes, Lda.	507774329	216,00	0,00	0,00	0,00	0,00	0,00
358	MBIT - COMPUTADORES E SERVIÇOS DE INFORMÁTICA, LDA.	502764406	215,72	0,00	0,00	0,00	0,00	0,00
359	GRAFINAL - ARTES GRÁFICAS, LDA	501849343	214,62	0,00	0,00	0,00	0,00	0,00
360	VIA PUBLICITÁRIA LDA	504035819	213,41	0,00	0,00	0,00	213,41	213,41
361	GAFME - Gestão Administrativa e Financeira do Mini	600081125	213,27	0,00	0,00	0,00	213,27	213,27
362	MONDEGOPEÇAS, LDA	501455906	210,35	0,00	0,00	0,00	210,35	210,35
363	FERNANDO ANTÓNIO SIMÕES TONA	258946555	210,00	0,00	0,00	0,00	210,00	210,00
364	AGIR - ASSOCIAÇÃO PARA A INVESTIGAÇÃO E DESENVOLVI	506593703	200,00	0,00	0,00	0,00	200,00	200,00
365	MEO - SERVIÇOS DE COMUNICAÇÃO E MULTIMÉDIA, SA	504615947	191,72	0,00	0,00	0,00	191,72	191,72
366	ABO - Anastácio Bastos Oliveira, Lda	513519661	189,21	0,00	0,00	0,00	189,21	189,21
367	Turvela - Aluguer de Automóveis, Lda.	501768068	188,19	0,00	0,00	0,00	0,00	0,00
368	VERALPNEUS - RAMOS & ALMEIDA, LDA	500995214	184,50	0,00	0,00	0,00	0,00	0,00
369	TRANSPORTES AÉREOS PORTUGUESES, S.A.	500278725	182,92	0,00	0,00	0,00	182,92	182,92
370	Savecol - Sociedade Aveirense de Construções Civas	500242925	180,98	0,00	0,00	0,00	180,98	180,98
371	ESMAE Escola Sup.Musica e Artes Espect.	504273914	164,60	0,00	0,00	0,00	0,00	0,00
372	PrimaGama - Comércio de Automóveis, Lda	506710335	161,45	0,00	0,00	0,00	0,00	0,00
373	Grupo Cultural e Recreativo da Taipa	503325538	153,00	0,00	0,00	0,00	0,00	0,00
374	Hotel Imperial	500738130	143,57	0,00	0,00	0,00	0,00	0,00
375	PIANO B - COMÉRCIO E MANUTENÇÃO DE PIANOS, UNIPESS	510956572	135,30	0,00	0,00	0,00	135,30	135,30
376	COLINAS S. LOURENÇO	505215535	131,72	0,00	0,00	0,00	0,00	0,00
377	ESEGUR - EMPRESA DE SEGURANÇA,S.A.	503125873	129,10	0,00	0,00	0,00	0,00	0,00
378	FEIREXPO-LOGÍSTICA DE FEIRAS E EXPOSIÇÕES	502931795	127,98	0,00	0,00	0,00	127,98	127,98
379	Fernando Correia	115483128	127,50	0,00	0,00	0,00	0,00	0,00
380	Francisco Silva & João Loureiro - Mediação Imobiliária	509547672	127,50	0,00	0,00	0,00	0,00	0,00
381	Ilídio Alves Silva	129357324	127,50	0,00	0,00	0,00	0,00	0,00
382	Jornelmovels, Lda	502740000	127,50	0,00	0,00	0,00	0,00	0,00
383	José de Jesus dos Santos Pão c/ Chouriço, Unipessoal	513279598	127,50	0,00	0,00	0,00	0,00	0,00
384	Paulo Sérgio Santos Ruivaco	169386317	127,50	0,00	0,00	0,00	0,00	0,00
385	Só açores, Lda	513393013	127,50	0,00	0,00	0,00	0,00	0,00
386	Vitor Hugo Alves de Castro	146354117	127,50	0,00	0,00	0,00	0,00	0,00
387	HOLIDAY INN LISBOA HOTEL	502166894	126,00	0,00	0,00	0,00	126,00	126,00
388	Maria da Glória Azevedo Simões	114201714	125,55	0,00	0,00	0,00	125,55	125,55

FUNDO DE APOIO MUNICIPAL

Hierarquização dos credores aderentes e dívidas a pagar em cada Desembolso *

Município de Aveiro :

Universo Municipal

Data:

27/07/2016

n.º	Entidade Credora	NIF	2016					TOTAL 2016
			TOTAL GERAL	1. T	2. T	3. T	4. T	
389	ALVES BANDEIRA & CA, S.A.	500433402	119,50	0,00	0,00	0,00	0,00	0,00
390	Éfopi - Empresa Formação e Projectos Informaticos, Lda	502930640	111,15	0,00	0,00	0,00	0,00	0,00
391	GUERSAN - JOSÉ GUERRA DOS SANTOS	107724669	109,96	0,00	0,00	0,00	109,96	109,96
392	MEO/502 - Serviços de Comunicações e Multimédia, S.A.	502600268	103,95	0,00	0,00	0,00	0,00	0,00
393	ALBERTO DA CONCEIÇÃO CARVALHO	178278696	103,32	0,00	0,00	0,00	0,00	0,00
394	Olga Maria de Ramos Roriz Sequeira	122415612	102,20	0,00	0,00	0,00	0,00	0,00
395	Grupo Cultural Glória de Aveiro	510194567	102,00	0,00	0,00	0,00	0,00	0,00
396	Grupo Folclórico do Carregal	503769380	102,00	0,00	0,00	0,00	0,00	0,00
397	Rancho Folclórico de Nossa Sr.ª de Nazaré	502849720	102,00	0,00	0,00	0,00	0,00	0,00
398	Rancho Folclórico do Baixo Vouga	501670572	102,00	0,00	0,00	0,00	0,00	0,00
399	Liporfir - Produtos Alimentares, S.A.	501776400	101,36	0,00	0,00	0,00	0,00	0,00
400	JORGE MIGUEL GOMES DA COSTA	203857755	97,86	0,00	0,00	0,00	0,00	0,00
401	D'Orfeu - Associação Cultural	503724874	94,35	0,00	0,00	0,00	0,00	0,00
402	Carlos Miguel Fonseca Batel	157757463	94,10	0,00	0,00	0,00	0,00	0,00
403	JOSÉ IGNACIO GUINALDO MARTIN	222575077	90,00	0,00	0,00	0,00	90,00	90,00
404	Jose Maria Marques Silva	161989950	87,50	0,00	0,00	0,00	87,50	87,50
405	VARIDAUTO-COMBUSTÍVEIS E LUBRIFICANTES, LDA	500295620	87,08	0,00	0,00	0,00	87,08	87,08
406	APOMA - ASSOCIAÇÃO DE PRODUTORES DE OVOS MOLES DE	505133865	80,00	0,00	0,00	0,00	80,00	80,00
407	JOÃO ARTUR SOARES VIDEIRA	160465524	78,50	0,00	0,00	0,00	78,50	78,50
408	Trimatriz, Informática, Lda.	504842471	77,40	0,00	0,00	0,00	0,00	0,00
409	CENTRAUTO-JOSÉ CÂNDIDO MARTINS DAS NEVES, UNIPESAO	506701743	76,98	0,00	0,00	0,00	76,98	76,98
410	Moisés António Fernandes Marques	171655036	76,50	0,00	0,00	0,00	0,00	0,00
411	Rui Jorge de Sousa Perdigão	199744904	76,50	0,00	0,00	0,00	0,00	0,00
412	Sopronorte, Lda.	501661816	76,50	0,00	0,00	0,00	0,00	0,00
413	João Manuel Silva Vale Miranda Pires	222200120	75,60	0,00	0,00	0,00	0,00	0,00
414	VIA VERDE PORTUGAL, S.A.	504656767	74,05	0,00	0,00	0,00	0,00	0,00
415	GLOBALPARK, LDA.	509923070	73,80	0,00	0,00	0,00	0,00	0,00
416	TARTIARIA UNIPESAOAL, LDA	513603654	71,42	0,00	0,00	0,00	71,42	71,42
417	Vera Dulce da Silva de Jesus Maia	203991427	68,44	0,00	0,00	0,00	0,00	0,00
418	Condominio Prédio Rua Espinho - 14	900410426	68,16	0,00	0,00	0,00	68,16	68,16
419	UNITEDPRINT.COM PORTUGAL, LDA	507950240	63,76	0,00	0,00	0,00	63,76	63,76
420	JOSÉ ANTÓNIO GONÇALVES DA CUNHA	161972853	61,47	0,00	0,00	0,00	0,00	0,00
421	Condominio do Prédio da Rua de Espinho nº 18	900999128	60,00	0,00	0,00	0,00	60,00	60,00
422	CELPUR - TÉCNICA AMBIENTAL, LDA	500060169	58,50	0,00	0,00	0,00	58,50	58,50
423	Companhia Olga Roriz - 1995 Associação	508387256	53,65	0,00	0,00	0,00	0,00	0,00
424	Associação da Rota da Bairrada	507946626	52,95	0,00	0,00	0,00	52,95	52,95
425	MaxFit - Representações, Lda.	504246240	51,94	0,00	0,00	0,00	0,00	0,00
426	SANTOS, SILVA & MELO - RESTAURAÇÃO, LDA	504666312	50,00	0,00	0,00	0,00	50,00	50,00
427	OAveiro	505024624	50,00	0,00	0,00	0,00	0,00	0,00
428	POSTO BP, LDA	500052999	49,31	0,00	0,00	0,00	49,31	49,31
429	GEMEENTE AMSTERDAM	NI001569417801	47,10	0,00	0,00	0,00	47,10	47,10
430	INSTITUTO DA HABITAÇÃO E DA REABILITAÇÃO URBANA	501460888	47,06	0,00	0,00	0,00	47,06	47,06
431	ASSOCIAÇÃO DESPORTIVA E CULTURAL DE SÃO JACINTO	504359886	46,00	0,00	0,00	0,00	46,00	46,00
432	Fabio Renato Lemos Ferreira Matos	250077639	45,39	0,00	0,00	0,00	0,00	0,00
433	Árvore de Talentos Lda	510425429	43,74	0,00	0,00	0,00	43,74	43,74
434	MARIA ESTELA DE AZEVEDO PIRES NETO	120273411	41,23	0,00	0,00	0,00	41,23	41,23
435	César Correia Nogueira	242623247	37,64	0,00	0,00	0,00	0,00	0,00
436	Santos & Gonçalves- Cont. e Fisc., Lda.	504728539	35,91	0,00	0,00	0,00	0,00	0,00
437	Palheiros da Ria, Lda.	509869173	31,88	0,00	0,00	0,00	0,00	0,00
438	TINTAS TITAN, S.A.	500087989	29,00	0,00	0,00	0,00	29,00	29,00
439	AGAINST THE WIND, UNIPESAOAL, LDA	510743706	28,58	0,00	0,00	0,00	28,58	28,58
440	CP - COMBOIOS DE PORTUGAL, E.P.E.	500498601	26,80	0,00	0,00	0,00	26,80	26,80
441	EDICÓPIA - SOCIDADE EQUIPAMENTOS ESCRITÓRIO, LDA	501991220	25,84	0,00	0,00	0,00	25,84	25,84
442	SONICEL	501410902	25,23	0,00	0,00	0,00	25,23	25,23
443	Unisolida - Equipamento de Soldadura, Lda	501336842	23,43	0,00	0,00	0,00	23,43	23,43
444	ISAURO NEVES FERREIRA, LDA	504921320	20,50	0,00	0,00	0,00	20,50	20,50
445	MARGAÇA & MACHADO, LDA	501502211	18,30	0,00	0,00	0,00	18,30	18,30
446	ANDIAS & MARQUES LDA	501535039	14,92	0,00	0,00	0,00	14,92	14,92
447	Liliana Pinto, Unipessoal, Lda	507529910	14,64	0,00	0,00	0,00	14,64	14,64
448	Maria de Lurdes Jacome Ferreira Marques	160531101	14,50	0,00	0,00	0,00	14,50	14,50
449	SUCCESSAGENDA, LDA	513154108	12,50	0,00	0,00	0,00	12,50	12,50
450	Aluexpresso - Estruturas Em Alumínio e Pvc, Lda	504344439	12,12	0,00	0,00	0,00	12,12	12,12
451	POLICORRENTE- COMÉRCIO APRESTOS MARÍTIMOS E INDUSTRIAIS, LDA	503204218	10,74	0,00	0,00	0,00	10,74	10,74
452	FERRAGENS LOPES	142634794	10,50	0,00	0,00	0,00	10,50	10,50
453	Armando Jorge Simões Lopes	171173708	10,20	0,00	0,00	0,00	0,00	0,00
454	CAIXA ECONÓMICA SOCIAL	500745552	9,60	0,00	0,00	0,00	9,60	9,60
455	PAPELARIA E LIVRARIA ABC	134258800	9,25	0,00	0,00	0,00	9,25	9,25
456	Uguru Música, Lda.	508055580	7,84	0,00	0,00	0,00	0,00	0,00
457	LUSITANIAGÁS - COMPANHIA DE GÁS DO CENTRO,SA	502761024	6,64	0,00	0,00	0,00	6,64	6,64
458	EL CORTE INGLÉS - GRANDES ARMAZENS, S.A.	501810285	6,20	0,00	0,00	0,00	6,20	6,20
459	TICKET LINE,LDA	504691031	-13,90	0,00	0,00	0,00	-13,90	-13,90
TOTAL			45 882 823,52	0,00	0,00	0,00	7 732 789,72	7 732 789,72

* - Adesão integral dos credores

FUNDO DE APOIO MUNICIPAL

Hierarquização dos credores aderentes e dívidas a pagar em cada Desembolso *

Município de Aveiro :

Universo Municipal

Data:

27/07/2016

n.º	Entidade Credora	NIF	2017				TOTAL 2017
			1. T	2. T	3. T	4. T	
I Credores com perdão de juros							
1	TRÉS PONTO DOIS, ACE	506041514	0,00	0,00	0,00	0,00	0,00
2	AUTO VIAÇÃO AVEIRENSE, S.A.	500038473	16 901,93	16 901,93	16 901,93	16 901,93	67 607,73
3	FASE - Estudos e Projectos, SA	500863512	22 972,87	22 972,87	22 972,87	22 972,87	91 891,48
4	APA - ADMINISTRAÇÃO DO PORTO DE AVEIRO, S.A.	501431535	5 979,20	5 979,20	5 979,20	5 979,20	23 916,78
5	2045 - Empresa de Segurança, S.A.	502332905	62 117,85	62 117,85	62 117,85	62 117,85	248 471,38
6	REDE FERROVIÁRIA NACIONAL - REFER, E.P..	503933813	1 904 805,35	1 904 805,35	1 904 805,35	1 904 805,35	7 619 221,39
7	ASSOCIAÇÃO DE INFORMÁTICA DA REGIÃO CENTRO - AIRC	501378669	0,00	0,00	0,00	0,00	0,00
8	Henriques Fernandes & Neto, Lda.	501333606	61 631,93	61 631,93	61 631,93	61 631,93	246 527,73
9	RÁDIO E TELEVISÃO PORTUGUESA SA	500225680	14 912,50	14 912,50	14 912,50	14 912,50	59 650,01
10	Antero Santos e Santos, Lda	502715545	18 725,92	18 725,92	18 725,92	18 725,92	74 903,69
11	Securitas, SA	500243719	12 955,07	12 955,07	12 955,07	12 955,07	51 820,29
12	PAD - Produção de Actividades Desportivas, SA	504197088	32 575,00	32 575,00	32 575,00	32 575,00	130 300,00
13	CANON PORTUGAL, S.A.	507477740	5 839,73	5 839,73	5 839,73	5 839,73	23 358,93
14	Spormex - Events & Exhibitions, Lda.	503037605	8 537,15	8 537,15	8 537,15	8 537,15	34 148,61
15	ROSAS CONSTRUTORES, SA	500236178	46 537,37	46 537,37	46 537,37	46 537,37	186 149,48
16	EDP COMERCIAL - COMERCIALIZAÇÃO DE ENERGIA, S.A.	503504564	22 539,10	22 539,10	22 539,10	22 539,10	90 156,38
17	Prisma Vista - Eventos e Empreendimentos, Lda.	508391008	8 490,88	8 490,88	8 490,88	8 490,88	33 963,52
18	Vibeiras Soc. Comercial de Plantas, S.A.	502050942	58 868,82	58 868,82	58 868,82	58 868,82	235 475,28
19	FERLIMPA 2 - LIMPEZAS GERAIS E MANUTENÇÃO, LDA	506278522	77 301,12	77 301,12	77 301,12	77 301,12	309 204,47
20	Audiodecor Atelier de Publicidade, Lda.	501679707	10 168,83	10 168,83	10 168,83	10 168,83	40 675,34
21	ACASA - ASSOCIAÇÃO DE CULTURA E ASSISTÊNCIA SERVEN	501253440	153 750,00	153 750,00	153 750,00	153 750,00	615 000,00
22	GRANIMARANTE - GRANITOS E CONSTRUÇÕES, LDA	505360381	8 397,15	8 397,15	8 397,15	8 397,15	33 588,61
23	RED - Relvados e Equipamentos Desportivos, Lda.	502164700	38 317,05	38 317,05	38 317,05	38 317,05	153 268,19
24	SOMAGUE - ENGENHARIA, SA	503156000	864 504,84	864 504,84	864 504,84	864 504,84	3 458 019,37
25	NAVALRIA	500741913	53 746,67	53 746,67	53 746,67	53 746,67	214 986,67
II Restantes Credores							
26	COMUNIDADE INTERMUNICIPAL DA REGIÃO DE AVEIRO BAIX	508771935	371 575,56	371 575,56	371 575,56	371 575,56	1 486 302,24
27	AveiroPolis, S.A.	505077949	566 338,49	566 338,49	566 338,49	566 338,49	2 265 353,94
28	SUMA - SERVIÇOS URBANOS E MEIO AMBIENTE, S.A.	503210560	346 242,11	346 242,11	346 242,11	346 242,11	1 384 968,44
29	ASAS-ASSOCIAÇÃO SOLIDARIEDADE ACÇÃO SOCIAL STA-JOIA	503381241	256 001,63	256 001,63	256 001,63	256 001,63	1 024 006,50
30	SPORT CLUB BEIRA-MAR	500276676	320 499,41	320 499,41	320 499,41	320 499,41	1 281 997,64
31	A.D.S.E.	600000303	23 296,17	23 296,17	23 296,17	23 296,17	93 184,67
32	CABEÇA DE CASAL DE MANUEL RAMOS DOS SANTOS	700563865	231 760,15	231 760,15	231 760,15	231 760,15	927 040,60
33	ASSOCIAÇÃO DESPORTIVA DE TABOEIRA	501128433	0,00	0,00	0,00	0,00	0,00
34	EDP - SERVIÇO UNIVERSAL, SA	507846044	90 406,93	90 406,93	90 406,93	90 406,93	361 627,73
35	SIMRIA - SANEAMENTO INTEGRADO MUNICÍPIOS DA RIA, S	503929441	174 894,54	174 894,54	174 894,54	174 894,54	699 578,16
36	AMC - ASSOCIAÇÃO DE MUNICÍPIOS DO CARVOEIRO - VOUG	501816267	184 579,35	184 579,35	184 579,35	184 579,35	738 317,39
37	CME - Const. e Manutenção Electromecânica, S.A.	501362925	180 372,32	180 372,32	180 372,32	180 372,32	721 489,28
38	Besleasing e Factoring, SA	502330937	163 616,05	163 616,05	163 616,05	163 616,05	654 464,19
39	CAIXA GERAL DE DEPÓSITOS, S.A.	500960046	125 002,02	125 002,02	125 002,02	125 002,02	500 008,07
40	FLORINHAS DO VOUGA - INSTITUIÇÃO PARTICULAR DE SOL	501156577	0,00	0,00	0,00	0,00	0,00
41	AVEIRO -EXPO, E.M.	507095677	106 850,91	106 850,91	106 850,91	106 850,91	427 403,63
42	Hagen Engenharia, SA	500265445	104 210,99	104 210,99	104 210,99	104 210,99	416 843,97
43	CENTRO SOCIAL SANTA JOANA PRINCESA	501144676	0,00	0,00	0,00	0,00	0,00
44	CGA - Da Entidade Empregadora	172203996	0,00	0,00	0,00	0,00	0,00
45	Banco BPI - Conta Cauionada	501214534	67 000,68	67 000,68	67 000,68	67 000,68	268 002,70
46	GERTAL - COMPANHIA GERAL DE RESTAURANTES E ALIMENT	500126623	20 260,29	20 260,29	20 260,29	20 260,29	81 041,16
47	PAVIAZEMIS - PAVIMENTAÇÕES AZEMÉIS, LDA.	502896604	41 603,73	41 603,73	41 603,73	41 603,73	166 414,92
48	ETERMAR - ENGENHARIA E CONSTRUÇÃO, S.A.	500101531	48 504,77	48 504,77	48 504,77	48 504,77	194 019,09
49	MANUEL FRANCISCO DE ALMEIDA SA	500178585	15 936,84	15 936,84	15 936,84	15 936,84	63 747,35
50	Construtora do Tâmega, SA	500073945	43 882,99	43 882,99	43 882,99	43 882,99	175 531,94
51	HENRIQUES CAMPOS, S.A.	501703527	38 639,42	38 639,42	38 639,42	38 639,42	154 557,66
52	CENTRO COMUNITÁRIO DA VERA CRUZ	503611301	0,00	0,00	0,00	0,00	0,00
53	Irmãos Almeida Cabral, Lda.	503335096	16 517,02	16 517,02	16 517,02	16 517,02	66 068,09
54	ASSOCIAÇÃO INDUSTRIAL DO DISTRITO DE AVEIRO	501668454	34 562,50	34 562,50	34 562,50	34 562,50	138 250,00
55	PCI - PARQUE DA CIÊNCIA E INOVAÇÃO, S.A.	509574254	32 812,50	32 812,50	32 812,50	32 812,50	131 250,00
56	FREGUESIA DE SANTA JOANA	506333981	0,00	0,00	0,00	0,00	0,00
57	António Rodrigues Teixeira	132056895	12 405,75	12 405,75	12 405,75	12 405,75	49 623,00
58	CORRECTA - CONSTRUÇÕES, LDA	501258698	16 736,19	16 736,19	16 736,19	16 736,19	66 944,75
59	ALEXANDRE BARBOSA BORGES S.A.	500553408	26 035,84	26 035,84	26 035,84	26 035,84	104 143,37
60	HELENOS, SA	502601370	25 643,09	25 643,09	25 643,09	25 643,09	102 572,35
61	JUNTA DE FREGUESIA DE CACIA	508882079	0,00	0,00	0,00	0,00	0,00
62	FILARMONIA DAS BEIRAS - ASSOCIAÇÃO MUSICAL DAS BEI	503578126	4 723,23	4 723,23	4 723,23	4 723,23	18 892,92
63	RICARDO BRUNO PENHA SANTOS	203421850	9 450,00	9 450,00	9 450,00	9 450,00	37 800,00
64	EDILAGES, S.A.	508559871	8 566,56	8 566,56	8 566,56	8 566,56	34 266,23
65	FREGUESIA DE REQUEIXO, NOSSA SENHORA DE FÁTIMA E N	510833543	0,00	0,00	0,00	0,00	0,00
66	COMPORTO, SOCIEDADE DE CONSTRUÇÕES, S.A.	501496092	8 038,42	8 038,42	8 038,42	8 038,42	32 153,67
67	FREGUESIA DE ESGUEIRA	507017889	0,00	0,00	0,00	0,00	0,00
68	FREGUESIA DE OLIVEIRINHA	507099230	0,00	0,00	0,00	0,00	0,00
69	SEGURANÇA SOCIAL	500715505	19 382,34	19 382,34	19 382,34	19 382,34	77 529,37
70	FREGUESIA DE EIXO E EIROL	510833063	0,00	0,00	0,00	0,00	0,00
71	Companhia de Teatro de Aveiro (Efémoro)	503464210	0,00	0,00	0,00	0,00	0,00
72	Maria Amarda da Silva Rangel	145149420	18 750,00	18 750,00	18 750,00	18 750,00	75 000,00
73	ARLINDO CORREIA & FILHOS, S.A.	501551832	7 896,95	7 896,95	7 896,95	7 896,95	31 587,80
74	CORVIA - Automóveis de Aveiro, Lda	503091863	6 869,40	6 869,40	6 869,40	6 869,40	27 477,60
75	Entidades Diversas	ND	2 857,15	2 857,15	2 857,15	2 857,15	11 428,61
76	ASSOCIAÇÃO ACADÉMICA DA UNIVERSIDADE DE AVEIRO	501618970	0,00	0,00	0,00	0,00	0,00

FUNDO DE APOIO MUNICIPAL**Hierarquização dos credores aderentes e dívidas a pagar em cada Desembolso ***

Município de Aveiro :

Universo Municipal

Data:

27/07/2016

n.º	Entidade Credora	NIF	2017				TOTAL 2017
			1. T	2. T	3. T	4. T	
77	Soares, Magalhães & Delgado, Lda - Engenheiros Ass	500252157	6 980,72	6 980,72	6 980,72	6 980,72	27 922,88
78	FREGUESIA DE SÃO BERNARDO	506990591	0,00	0,00	0,00	0,00	0,00
79	A.B.O. ARTIGOS SANITÁRIOS - ANASTÁCIO BASTOS OLIVEIRA	160511143	5 844,66	5 844,66	5 844,66	5 844,66	23 378,66
80	MARIA FERNANDA DE JESUS FERREIRA	185071759	14 235,00	14 235,00	14 235,00	14 235,00	56 940,00
81	Seg.Social - Da Entidade Empregadora	122540069	0,00	0,00	0,00	0,00	0,00
82	PDA - PARQUE DESPORTIVO DE AVEIRO,S.A	505132478	13 124,89	13 124,89	13 124,89	13 124,89	52 499,56
83	CRUZ VERMELHA PORTUGUESA - DELEGAÇÃO DISTRITAL DE	500745749	312,50	312,50	312,50	312,50	1 250,00
84	Rosa Teixeira Rito Nunes Santos	151633207	5 625,00	5 625,00	5 625,00	5 625,00	22 500,00
85	JOSÉ HENRIQUES DA SILVA	152147489	11 718,75	11 718,75	11 718,75	11 718,75	46 875,00
86	GABIMARÃO - CONSTRUÇÕES, SA	503685046	0,00	0,00	0,00	0,00	0,00
87	Otis Elevadores, Lda	500069824	10 629,97	10 629,97	10 629,97	10 629,97	42 519,87
88	Pedro Ricardo Oliveira Cardoso	173626653	10 174,65	10 174,65	10 174,65	10 174,65	40 698,60
89	Associação Humanitária dos Bombeiros Velhos de Aveiro	501467602	9 620,99	9 620,99	9 620,99	9 620,99	38 483,97
90	Associação Humanitária Guilherme Gomes Fernandes	501355626	9 620,99	9 620,99	9 620,99	9 620,99	38 483,97
91	FREGUESIA DE ARADAS	506995127	0,00	0,00	0,00	0,00	0,00
92	CLUBE DO POVO DE ESGUEIRA	501405500	0,00	0,00	0,00	0,00	0,00
93	UNIÃO DAS FREGUESIAS DE GLÓRIA E VERA CRUZ	510837158	0,00	0,00	0,00	0,00	0,00
94	CRAVO, FORTES, ANTÃO & ASSOCIADO	502556129	7 536,95	7 536,95	7 536,95	7 536,95	30 147,79
95	SOCÉRTIMA - SOCIEDADE DE CONSTRUÇÕES DO CÉRTIMA, L	501456260	4 287,36	4 287,36	4 287,36	4 287,36	17 149,42
96	Tomás Taveira, SA	500285632	7 646,34	7 646,34	7 646,34	7 646,34	30 585,37
97	FREGUESIA DE SÃO JACINTO	507225856	0,00	0,00	0,00	0,00	0,00
98	AUTORIDADE TRIBUTÁRIA	600084779	7 253,02	7 253,02	7 253,02	7 253,02	29 012,06
99	RECEITA NATURAL, LDA	508105439	0,00	0,00	0,00	0,00	0,00
100	ASSEMBLEIA DA REPÚBLICA	600054128	0,00	0,00	0,00	0,00	0,00
101	MARIA ALICE LOPES RANGEL	143955292	0,00	0,00	0,00	0,00	0,00
102	LUCIANA BASTOS DE MATOS SILVA	189383470	0,00	0,00	0,00	0,00	0,00
103	Maria Candida V Tavares Silva	173864953	0,00	0,00	0,00	0,00	0,00
104	Maria Irene Vigairinho Tavares Silva	171200527	0,00	0,00	0,00	0,00	0,00
105	VERSUS - SINALIZAÇÃO RODoviÁRIA,SA	509359809	2 469,34	2 469,34	2 469,34	2 469,34	9 877,34
106	REGIMENTO DE INFANTARIA n.º 10 (SÃO JACINTO)	600021610	5 425,00	5 425,00	5 425,00	5 425,00	21 700,00
107	MARIA DA APRESENTAÇÃO SIMÕES MAIO BRANCO	131010239	5 000,00	5 000,00	5 000,00	5 000,00	20 000,00
108	PROCER - EDIÇÕES E COMUNICAÇÃO, SA	504559133	0,00	0,00	0,00	0,00	0,00
109	Rui Cajeira - Advogado	173150632	4 664,74	4 664,74	4 664,74	4 664,74	18 658,96
110	SOCIEDADE PORTUGUESA DE AUTORES	500257841	4 138,21	4 138,21	4 138,21	4 138,21	16 552,82
111	José António Madail Vilão	151156492	4 018,85	4 018,85	4 018,85	4 018,85	16 075,40
112	ADRA - Águas da Região de Aveiro, S.A.	509107630	3 210,35	3 210,35	3 210,35	3 210,35	12 841,41
113	Ao Cabo Teatro - Associação Cultural	504820583	3 750,00	3 750,00	3 750,00	3 750,00	15 000,00
114	Federação de Triatlo de Portugal	502257270	3 750,00	3 750,00	3 750,00	3 750,00	15 000,00
115	TEOTÔNIO DE PINHO VIEIRA	102528136	1 699,66	1 699,66	1 699,66	1 699,66	6 798,62
116	MENDES & IRMÃOS LDA	500384436	0,00	0,00	0,00	0,00	0,00
117	CCAM	501464301	3 217,79	3 217,79	3 217,79	3 217,79	12 871,17
118	SCARP - SOCIEDADE DE CONSTRUÇÕES ANTÓNIO RODRIGUES	501475281	0,00	0,00	0,00	0,00	0,00
119	ARLETE CASTRO DAS NEVES	151665397	3 067,50	3 067,50	3 067,50	3 067,50	12 270,00
120	Manuel da Cunha Aídos	145334627	0,00	0,00	0,00	0,00	0,00
121	Paróquia Nossa Senhora de Fátima	501191020	0,00	0,00	0,00	0,00	0,00
122	Diário de Aveiro, Lda.	501547606	2 923,95	2 923,95	2 923,95	2 923,95	11 695,78
123	TRAFIURBE - Sinalização, Construção e Engenharia S	501804013	0,00	0,00	0,00	0,00	0,00
124	Everything is New, Lda.	507903480	2 819,88	2 819,88	2 819,88	2 819,88	11 279,50
125	REPSOL PORTUGUESA, SA	500246963	0,00	0,00	0,00	0,00	0,00
126	PETROBÉRICA - SOC. DE PETRÓLEOS IBERO LATINOS, S.A.	502840153	2 792,78	2 792,78	2 792,78	2 792,78	11 171,12
127	Opart - Organismo de Produção, EPE	508180457	2 525,00	2 525,00	2 525,00	2 525,00	10 100,00
128	ATELIER DE ARQUITECTURA - J. A. LOPES DA COSTA	504106589	2 232,45	2 232,45	2 232,45	2 232,45	8 929,80
129	Vachier e Associados Prod.Espectáculos, Lda.	503275000	2 397,85	2 397,85	2 397,85	2 397,85	9 591,39
130	MANUEL MARQUES REI	161448267	2 383,01	2 383,01	2 383,01	2 383,01	9 532,03
131	JOAQUIM MARQUES REI	174135238	2 383,01	2 383,01	2 383,01	2 383,01	9 532,03
132	INSYNCR0, S.A.	508407095	0,00	0,00	0,00	0,00	0,00
133	VADECA JARDINS S.A.	506589030	0,00	0,00	0,00	0,00	0,00
134	INvisual agência de moda, Lda.	504945653	2 276,24	2 276,24	2 276,24	2 276,24	9 104,95
135	Universidade de Aveiro	501461108	2 273,96	2 273,96	2 273,96	2 273,96	9 095,85
136	MÁRIO RIBEIRO & FILHOS, LDA.	501987169	0,00	0,00	0,00	0,00	0,00
137	VENEMETAL, CONSTRUÇÕES METÁLICAS E ALUMINIOS, LDA.	502495995	0,00	0,00	0,00	0,00	0,00
138	Hotel Arcada - Tavares Ferreira e Filhos, Lda.	500279292	2 138,50	2 138,50	2 138,50	2 138,50	8 554,00
139	VITOR ALMEIDA & FILHOS, S.A.	502856408	1 976,43	1 976,43	1 976,43	1 976,43	7 905,73
140	IRMARFER, Fabrico e Aluguer de Tendas e Palcos, Lda	504060783	1 925,03	1 925,03	1 925,03	1 925,03	7 700,11
141	ASCENDUM II - VEÍCULOS,UNIPessoAL, LDA.	505107597	1 831,06	1 831,06	1 831,06	1 831,06	7 324,24
142	ERSUC - RESÍDUOS SÓLIDOS DO CENTRO	503004405	0,00	0,00	0,00	0,00	0,00
143	Máquinas de Precisão	500181845	1 659,92	1 659,92	1 659,92	1 659,92	6 639,67
144	NAVALPEP-ESTALEIRO, LDA	500784400	1 644,35	1 644,35	1 644,35	1 644,35	6 577,41
145	INOVASIS - Inovação e Sistemas de Informação, Lda.	503400866	1 535,92	1 535,92	1 535,92	1 535,92	6 143,68
146	Oficina Digital-Imp.e Artes Gráficas, Lda.	504148699	1 492,62	1 492,62	1 492,62	1 492,62	5 970,47
147	ANASTÁCIO MARQUES SIMÕES	173853625	1 411,79	1 411,79	1 411,79	1 411,79	5 647,14
148	APE - Associação Portuguesa de Estádios	505532379	1 373,50	1 373,50	1 373,50	1 373,50	5 494,00
149	Pedro Manuel Ribeiro da Silva	112291970	0,00	0,00	0,00	0,00	0,00
150	CENTRO ATLÉTICO PÓVOA PACENSE - CENAP	501335188	0,00	0,00	0,00	0,00	0,00
151	GRUPO DESPORTIVO EIXENSE	502259361	0,00	0,00	0,00	0,00	0,00
152	Cafeina - Rotunda Arcada Pastelaria, Lda	504415964	1 224,96	1 224,96	1 224,96	1 224,96	4 899,85
153	Bacalhau & Santos - Audiovisuais, Lda	504252011	1 240,64	1 240,64	1 240,64	1 240,64	4 962,56
154	HR PROTECÇÃO, SA	505766205	0,00	0,00	0,00	0,00	0,00

FUNDO DE APOIO MUNICIPAL**Hierarquização dos credores aderentes e dívidas a pagar em cada Desembolso ***

Município de Aveiro :

Universo Municipal

Data:

27/07/2016

n.º	Entidade Credora	NIF	2017				TOTAL 2017
			1. T	2. T	3. T	4. T	
155	URBIPLANTEC - URBANIZAÇÕES E TERRAPLANAGENS, LDA	501406590	0,00	0,00	0,00	0,00	0,00
156	EMPLAS - TINTAS & VERNIZES, LDA	500095582	0,00	0,00	0,00	0,00	0,00
157	António Pimenta Construções, Lda.	502965800	0,00	0,00	0,00	0,00	0,00
158	ARQUJARDIM, SA	504818384	0,00	0,00	0,00	0,00	0,00
159	SAPOL - SANTANA & POGUEIRA, S.A.	502004006	136,65	136,65	136,65	136,65	546,59
160	Pinheiro Torres, Cabral, Sousa e Silva e Associados	507458702	1 035,05	1 035,05	1 035,05	1 035,05	4 140,18
161	Trincamundo - Eventos e Formação, Unip., Lda.	508711100	1 005,80	1 005,80	1 005,80	1 005,80	4 023,20
162	CIVILVIAS - CONSTRUÇÃO E VIAS, LDA	503078786	999,67	999,67	999,67	999,67	3 998,67
163	AUTO ELECTRODIESEL-DOMINGOS FERREIRA, UNIPessoal LDA.	502104902	950,00	950,00	950,00	950,00	3 800,00
164	RODOMAIA - COMÉRCIO E DISTRIBUIÇÃO DE ACESSÓRIOS A	503271357	0,00	0,00	0,00	0,00	0,00
165	Manuel Fernando Ferreira Rodrigues	143329707	0,00	0,00	0,00	0,00	0,00
166	SINALARTE - INDÚSTRIA DE SINALIZAÇÃO	503176311	0,00	0,00	0,00	0,00	0,00
167	S.N.S.V.-SOCIEDADE NACIONAL DE SINALIZAÇÃO VERTICA	502613475	0,00	0,00	0,00	0,00	0,00
168	Companhia de Música Teatral, CRL	504313061	850,00	850,00	850,00	850,00	3 400,00
169	IRN - INSTITUTO DE REGITO E NOTARIADO	508184258	837,53	837,53	837,53	837,53	3 350,10
170	ISIDORO CORREIA DA SILVA, LDA	500142459	0,00	0,00	0,00	0,00	0,00
171	Uma Imagem - Prod. Audiov. e Multimédia Unip.,Lda	505460203	822,00	822,00	822,00	822,00	3 288,00
172	Diferentes Ritmos-Prod.Assoc. Esp.e Eventos, Lda.	508038197	797,06	797,06	797,06	797,06	3 188,22
173	GALP ENERGIA - PETRÓLEOS DE PORTUGAL - PETROGAL	500697370	792,55	792,55	792,55	792,55	3 170,19
174	AUGUSTO DE OLIVEIRA FERREIRA E CA, LDA	500589593	0,00	0,00	0,00	0,00	0,00
175	Grafigamelas - Indústria Grafica, Lda.	503236284	780,99	780,99	780,99	780,99	3 123,95
176	CULTURALIS & BORGEAUD - EQUIPAMENTOS DE BIBLIOTECA	502468319	0,00	0,00	0,00	0,00	0,00
177	Valeteatro-Prod.e Comerc.Act.Cult.,Lda.	506244075	770,64	770,64	770,64	770,64	3 082,56
178	ANTÓNIO ROCHA & CRISTIANO MORGADO, LDA	500588465	0,00	0,00	0,00	0,00	0,00
179	GASNATURAL FENOSA	980393388	760,88	760,88	760,88	760,88	3 043,51
180	António Ribeiro da Cunha-Unip.,Lda.	506398137	750,00	750,00	750,00	750,00	3 000,00
181	CONDOMÍNIO DA URBANIZAÇÃO DA QTA DO CANHA	901206342	0,00	0,00	0,00	0,00	0,00
182	Condutente - Consult. Contab. e de Gestão, Unip Ld	505986221	705,48	705,48	705,48	705,48	2 821,92
183	NCR PORTUGAL - INFORMÁTICA.LDA	500900981	0,00	0,00	0,00	0,00	0,00
184	RESOPRE - SOCIEDADE REVENDEDORA DE APARELHOS DE PR	500231206	662,56	662,56	662,56	662,56	2 650,24
185	RUBRICA - SERRANO & TEIXEIRA, LDA	502508434	0,00	0,00	0,00	0,00	0,00
186	Dame de Pic Asbl / Cie Karine Ponties	465264854	681,25	681,25	681,25	681,25	2 725,00
187	António M. Rocha e Irmão, Lda.	504064185	677,42	677,42	677,42	677,42	2 709,66
188	Saniportatil, Lda	508229910	671,21	671,21	671,21	671,21	2 684,84
189	ELECTROPIETA - COMÉRCIO DE MATERIAL ELÉTRICO, LDA.	508946506	0,00	0,00	0,00	0,00	0,00
190	Cineclube de Aveiro	503918776	656,25	656,25	656,25	656,25	2 625,00
191	Restaurante Centenário	500250251	652,27	652,27	652,27	652,27	2 609,06
192	Masitrave - Comércio, Montagem, Reparação, Manuten	503496553	0,00	0,00	0,00	0,00	0,00
193	ALFREDO DA SILVA BARBOSA	105413968	0,00	0,00	0,00	0,00	0,00
194	CASA DO POVO DE ESGUEIRA	500957398	0,00	0,00	0,00	0,00	0,00
195	ACRM - Associação de Criadores de Raça Marinhoa	502900938	599,25	599,25	599,25	599,25	2 397,00
196	ESPELHO OPACO - Comércio e Serviços, Lda	509718884	0,00	0,00	0,00	0,00	0,00
197	Cofina Media, S.A.	502801034	595,94	595,94	595,94	595,94	2 383,74
198	Danfil - Publicidade, Lda.	501964754	583,31	583,31	583,31	583,31	2 333,24
199	A Força da Música, Unipessoal, Lda.	508027640	578,68	578,68	578,68	578,68	2 314,74
200	EDIFICAVEIRO, LDA	501341820	0,00	0,00	0,00	0,00	0,00
201	Martelo Eléctrico, Lda	500761108	18,00	18,00	18,00	18,00	72,01
202	Associação Cultural Prado	506469514	550,00	550,00	550,00	550,00	2 200,00
203	Teatro Nacional São João	503966908	550,00	550,00	550,00	550,00	2 200,00
204	Seveme - Indústrias Metalúrgicas, Lda.	503389609	544,50	544,50	544,50	544,50	2 178,00
205	Meninos Exemplares - Associação Cultural	509621759	543,76	543,76	543,76	543,76	2 175,05
206	Direcção Geral do Tesouro e Finanças	600006441	0,00	0,00	0,00	0,00	0,00
207	Companhia de Teatro de Braga, C.R.L.	504032526	530,96	530,96	530,96	530,96	2 123,84
208	ANO Sistemas de Informática e Serviços, Lda.	503182710	529,28	529,28	529,28	529,28	2 117,14
209	AudioGlobo-M.Luz e Som Unipessoal, Lda.	505883732	493,43	493,43	493,43	493,43	1 973,70
210	MANQUITEC ATLÁNTICO	502598000	0,00	0,00	0,00	0,00	0,00
211	Leonel Jorge Neto da Rocha	187203164	483,66	483,66	483,66	483,66	1 934,64
212	PAULO LUCAS MACEDO, LDA	503515213	0,00	0,00	0,00	0,00	0,00
213	SCUREV - Segurança, Consultoria e Formação, Lda.	508252199	439,11	439,11	439,11	439,11	1 756,44
214	Alkantara Associação Cultural	503826162	436,33	436,33	436,33	436,33	1 745,33
215	Mau Artista - Associação Cultural	507503333	425,00	425,00	425,00	425,00	1 700,00
216	DELFIN LEMOS AZEVEDO & FILHO, LDA-RECAUCHUTAGEM FO	505738651	0,00	0,00	0,00	0,00	0,00
217	Jangada de Pedra - Prod.Dança e Teatro, Lda.	504616838	412,00	412,00	412,00	412,00	1 647,98
218	BRANCO & COMPANHIA, SA	500689334	11,79	11,79	11,79	11,79	47,18
219	ARBORLUSITANIA - PRODUTOR DE PLANTAS ORNAMENTAIS U	506906809	0,00	0,00	0,00	0,00	0,00
220	Miso Music Portugal - Assoc. Cultural	504732595	398,50	398,50	398,50	398,50	1 594,00
221	V Completo Garcia & Associados - Sociedade de Agentes	507081498	395,95	395,95	395,95	395,95	1 583,79
222	EDP - DISTRIBUIÇÃO DE ENERGIA, SA	504394029	176,27	176,27	176,27	176,27	705,07
223	ETV - EMPRESA TIPOGRÁFICA VENEZA, LDA.	500097712	375,46	375,46	375,46	375,46	1 501,83
224	Ballet Teatro - Contemporâneo do Porto, CRL	501524339	375,00	375,00	375,00	375,00	1 500,00
225	O Espaço do Tempo-Ass.Cult.Conv.Saudação	505229919	375,00	375,00	375,00	375,00	1 500,00
226	UMA PAUSA.COM, UNIPessoal, LDA	507421922	0,00	0,00	0,00	0,00	0,00
227	JOGRAVO CONSTRUÇÕES, LDA	501784985	0,00	0,00	0,00	0,00	0,00
228	Drumming Grupo de Percussão	504609300	350,00	350,00	350,00	350,00	1 400,00
229	Bernardo Cruz Fachada	242449034	350,00	350,00	350,00	350,00	1 400,00
230	INCENTOR - PUBLICAÇÕES DE INOVAÇÃO, LDA	507840364	0,00	0,00	0,00	0,00	0,00
231	Miranda e Morais, Lda.	503300012	335,88	335,88	335,88	335,88	1 343,50
232	ANSR	600082563	321,00	321,00	321,00	321,00	1 284,00

FUNDO DE APOIO MUNICIPAL**Hierarquização dos credores aderentes e dívidas a pagar em cada Desembolso ***

Município de Aveiro :

Universo Municipal

Data:

27/07/2016

n.º	Entidade Credora	NIF	2017				TOTAL 2017
			1. T	2. T	3. T	4. T	
233	LPstudio - Ângulos Sucessivos, Lda.	508216907	282,29	282,29	282,29	282,29	1 129,14
234	Fradimat, Lda.	506202895	277,64	277,64	277,64	277,64	1 110,54
235	PLANO OBRIGATÓRIO - ASSOCIAÇÃO DE PRODUTORES CINEM	509406564	0,00	0,00	0,00	0,00	0,00
236	Lena Comunicação - SGPS, S.A.	508694469	270,00	270,00	270,00	270,00	1 080,00
237	BILTEC - SOCIEDADE DE CONSTRUÇÕES, LDA	502673427	0,00	0,00	0,00	0,00	0,00
238	HS2 - HIGIENE, SAÚDE E SEGURANÇA DO TRABALHO, LDA	503236292	0,00	0,00	0,00	0,00	0,00
239	Sumol + Compal Marcas, SA	505042037	260,65	260,65	260,65	260,65	1 042,58
240	Tavares & Capão - Hotelaria e Comércio, Lda	502773065	260,20	260,20	260,20	260,20	1 040,78
241	Associação Meridional de Cultura	504355252	250,00	250,00	250,00	250,00	1 000,00
242	Life - Serviços de Impressão, Lda.	506745945	245,75	245,75	245,75	245,75	982,98
243	Editorial Jornal da Bairrada, Lda.	502428082	244,10	244,10	244,10	244,10	976,38
244	Catarina Isabel Aparicio Gago da Camara	194834867	242,74	242,74	242,74	242,74	970,94
245	SODOCA - REPRESENTAÇÕES TÉCNICO MARÍTIMAS, LDA.	501153349	240,26	240,26	240,26	240,26	961,02
246	Fundação João Jacinto Magalhães	502669918	240,05	240,05	240,05	240,05	960,20
247	Jaguar Média - Prod.Pós - Prod., Lda.	506091856	239,99	239,99	239,99	239,99	959,95
248	Cruz & Pinho, Lda.	501383239	0,00	0,00	0,00	0,00	0,00
249	EYSSA TESIS - TECNOLOGIA SISTEMAS ELÉTRICOS	500423644	0,00	0,00	0,00	0,00	0,00
250	AVEIMOTOR - FERNANDO CARVALHO & LOPES, LDA	502334355	0,00	0,00	0,00	0,00	0,00
251	Associação Nacional dos Criadores da Raça Arouquesa	501748709	220,19	220,19	220,19	220,19	880,74
252	Ponto C - Sistemas de Informação, Lda	504148931	216,79	216,79	216,79	216,79	867,18
253	Sensormatic - Protec.Contra Furto, Lda.	502226145	213,75	213,75	213,75	213,75	855,00
254	Terra Nova - Coop. De Radiodifusão e Acção Cultural	502013729	209,74	209,74	209,74	209,74	838,94
255	SINTIMEX - SOCIEDADE INTERNACIONAL DE IMPORTAÇÕES E EXPORTAÇÕES	500251118	0,00	0,00	0,00	0,00	0,00
256	Quero Imprimir - Unipessoal, Lda.	508894115	200,02	200,02	200,02	200,02	800,07
257	CECODHAS.P-COMITÉ PORT.COORD.HABIT.SOC.,EV.ORG.	506819388	0,00	0,00	0,00	0,00	0,00
258	SOUSA & MARTINS, LDA	500419876	0,00	0,00	0,00	0,00	0,00
259	PARKNET, UNIPESOAAL, LDA.	510535585	193,73	193,73	193,73	193,73	774,90
260	Sylvia Kazumi Rijmer	244871833	191,82	191,82	191,82	191,82	767,30
261	LUSOSICÓ CONSTRUÇÕES, LDA	504870475	0,00	0,00	0,00	0,00	0,00
262	Pullmans Llaneza, S.L.	833030347	191,25	191,25	191,25	191,25	765,00
263	CARMO, LDA	502010185	0,00	0,00	0,00	0,00	0,00
264	Limpa Canal Limpezas Ecológicas, Lda.	504484303	188,19	188,19	188,19	188,19	752,76
265	Companhia Instável Associação	506361110	187,79	187,79	187,79	187,79	751,14
266	ANTONIO DA COSTA COELHO E PINHO	131011847	0,00	0,00	0,00	0,00	0,00
267	Devedores de venda de imobilizado	180905538	0,00	0,00	0,00	0,00	0,00
268	FUTEBOL CLUBE DO BONSUCESSO	501631704	0,00	0,00	0,00	0,00	0,00
269	Molicho - Actividades Hoteleiras, Lda.	503030619	183,60	183,60	183,60	183,60	734,40
270	OVO Solutions - Soluções Ambientais, S.A.	508874211	183,49	183,49	183,49	183,49	733,94
271	Nelson Loureiro - Combustíveis Lubrificantes, Lda	506358364	0,00	0,00	0,00	0,00	0,00
272	O SOL E ESSENCIAL, SA	507724003	0,00	0,00	0,00	0,00	0,00
273	Magalie Virginie Lanriot	273630210	178,50	178,50	178,50	178,50	714,00
274	Vidraria Aveirense - Carvalho & Mourão, Lda.	501597174	178,03	178,03	178,03	178,03	712,11
275	SCHMITT-ELEVADORES, LDA.	500230757	0,00	0,00	0,00	0,00	0,00
276	ROSA MARQUES FLAMENGO	146041704	174,58	174,58	174,58	174,58	698,32
277	KIMSA-INDUSTRIASQUIMICAS KIMSA, S.L.U.	B-29402278	0,00	0,00	0,00	0,00	0,00
278	TIRSO PNEUS, LDA.	504669052	170,86	170,86	170,86	170,86	683,45
279	Incantarsi Unipessoal, Lda.	509438326	170,16	170,16	170,16	170,16	680,62
280	O Mercantelzinho de Fernando M. Lobo	102844658	163,37	163,37	163,37	163,37	653,47
281	MADEVOUGA - MADEIRAS, S.A.	500952523	0,00	0,00	0,00	0,00	0,00
282	CIVIPARTES.COMÉRCIO DE PEÇAS E EQUIPAMENTOS, SA	503881317	157,60	157,60	157,60	157,60	630,39
283	Vidraeiro - Vidraria, Lda	503821454	153,05	153,05	153,05	153,05	612,18
284	Empresa Vaquero, S.A.	A49004716	153,00	153,00	153,00	153,00	612,00
285	Inestética Companhia Teatral	503179418	150,25	150,25	150,25	150,25	601,00
286	ITINERANTITUDE	510636276	0,00	0,00	0,00	0,00	0,00
287	Agendacomum Comunicação, Lda.	506471896	150,00	150,00	150,00	150,00	600,00
288	Autocares Ferreirin, S.L.	827013366	142,80	142,80	142,80	142,80	571,20
289	N.F. Pegado- Empresa de Sinalização e Publicidade,	506598756	0,00	0,00	0,00	0,00	0,00
290	JOAQUIM PEREIRA	158989384	0,00	0,00	0,00	0,00	0,00
291	ECOFLOAT - SOLUÇÕES PARA ESCRITÓRIO, LDA.	506628051	136,15	136,15	136,15	136,15	544,62
292	Instalfogo Sist.Contra Incêndio, Lda.	502788232	134,73	134,73	134,73	134,73	538,92
293	Printposter - Comercio e industria grafica, Lda.	510009336	133,32	133,32	133,32	133,32	533,27
294	URBADEC - Parques Infantis e Mobiliário Urbano	503622850	0,00	0,00	0,00	0,00	0,00
295	Portary - Gestão de Resíduos, S.A.	503878286	131,98	131,98	131,98	131,98	527,91
296	Associação Musical e Cultural São Bernardo	505246554	131,33	131,33	131,33	131,33	525,30
297	DATAJURIS - DIREITO E INFORMÁTICA, LDA	502381973	0,00	0,00	0,00	0,00	0,00
298	OLMAR - ARTIGOS DE PAPELARIA, LDA	508831989	0,00	0,00	0,00	0,00	0,00
299	MARCA - ARTES GRÁFICAS	500921105	0,00	0,00	0,00	0,00	0,00
300	Backlight, Lda.	505156156	125,00	125,00	125,00	125,00	500,00
301	JOSÉ AUGUSTO NUNES VENTURA	119271788	124,70	124,70	124,70	124,70	498,80
302	Manuel Rodrigues da Silva	162712111	124,70	124,70	124,70	124,70	498,80
303	MAQUILÓTUS - COMÉRCIO DE PRODUTOS DE LIMPEZA, LDA	507945662	0,00	0,00	0,00	0,00	0,00
304	Autos Bibey, S.L.	832171738	121,13	121,13	121,13	121,13	484,50
305	Camino Bus, S.L.	832165110	121,13	121,13	121,13	121,13	484,50
306	MERCENTRO	503808709	115,81	115,81	115,81	115,81	463,25
307	EMPREITIVAF - CONSTRUÇÕES LDA	510294685	0,00	0,00	0,00	0,00	0,00
308	Pinturas A.L. de António Leite, Lda	501694501	0,00	0,00	0,00	0,00	0,00
309	STAP - REPARAÇÃO CONSOLIDAÇÃO E MODIFICAÇÃO DE EST	500987076	0,00	0,00	0,00	0,00	0,00
310	DATAREDE.S.A.	511214073	109,81	109,81	109,81	109,81	439,24

FUNDO DE APOIO MUNICIPAL**Hierarquização dos credores aderentes e dívidas a pagar em cada Desembolso ***

Município de Aveiro :

Universo Municipal

Data:

27/07/2016

n.º	Entidade Credora	NIF	2017				TOTAL 2017
			1. T	2. T	3. T	4. T	
311	LENAVE - COMÉRCIO, INDÚSTRIA E REPRESENTAÇÃO, LDA	502405422	0,00	0,00	0,00	0,00	0,00
312	Decorluz - Filinto e Irmão, Lda.	504275275	106,63	106,63	106,63	106,63	426,53
313	Salitur - Aluguer e Comércio de Automóveis, S.A.	501941053	105,20	105,20	105,20	105,20	420,81
314	Associação de Criadores do Maronês	502124113	100,73	100,73	100,73	100,73	402,90
315	HAWORTH PORTUGAL - MOBILIÁRIO DE ESCRITÓRIO	500077622	0,00	0,00	0,00	0,00	0,00
316	CTT CONTACTO, S.A.	506818357	0,00	0,00	0,00	0,00	0,00
317	Musica com Instrumentos Musicais, Lda.	507349342	97,47	97,47	97,47	97,47	389,90
318	Visões Úteis Associação	503285315	96,25	96,25	96,25	96,25	385,00
319	Marcelino Pérez Giralda	346992148	95,63	95,63	95,63	95,63	382,50
320	Transportes Mosquera	836006575	95,63	95,63	95,63	95,63	382,50
321	José Pires Capão	163659354	92,76	92,76	92,76	92,76	371,03
322	Açoreana Seguros, S.A.	512004048	91,78	91,78	91,78	91,78	367,11
323	Rancho Folclórico Rio Novo do Príncipe	504776665	91,16	91,16	91,16	91,16	364,65
324	Zero em Comportamento, Associação Cultural	505873338	88,75	88,75	88,75	88,75	355,00
325	CONDOMÍNIO EDIFÍCIO 15	900868830	0,00	0,00	0,00	0,00	0,00
326	Praga Associação - Companhia de Teatro	503900958	86,25	86,25	86,25	86,25	345,00
327	Gelreja, Lda.	507833708	85,67	85,67	85,67	85,67	342,68
328	Jumpcut, Lda.	508236274	85,08	85,08	85,08	85,08	340,31
329	MEETING PEOPLE	508242657	0,00	0,00	0,00	0,00	0,00
330	SANTOS CAVACO - COMÉRCIO POR GROSSO E A RETALHO, S	508121809	0,00	0,00	0,00	0,00	0,00
331	LARUS - ARTIGOS PARA CONSTRUÇÃO EQUIPAMENTOS, LDA	501921672	132,02	132,02	132,02	132,02	528,09
332	AFONSO DE OLIVEIRA COSTA & FILHOS, LDA	500672083	0,00	0,00	0,00	0,00	0,00
333	SAPHETY LEVEL - TRUSTED SERVICES, SA	507957547	76,88	76,88	76,88	76,88	307,50
334	RUI & FERREIRA, LDA - PAPELARTE	504539604	0,00	0,00	0,00	0,00	0,00
335	BERNARDINO DA SILVA MADALENO, HERDEIROS	900495600	75,97	75,97	75,97	75,97	303,87
336	Encargos da Entidade-CRSS	111255457	0,00	0,00	0,00	0,00	0,00
337	CASTRO & ALVES, LDA	502464097	0,00	0,00	0,00	0,00	0,00
338	Complet'arte Unipessoal, Lda.	507471873	71,00	71,00	71,00	71,00	284,00
339	WURTH - PORTUGAL	500302030	69,65	69,65	69,65	69,65	278,60
340	Alistream, Lda	505517256	0,00	0,00	0,00	0,00	0,00
341	ITELUVE PORTUGAL, LDA.	502921579	68,58	68,58	68,58	68,58	274,32
342	Banda Amizade	501837671	67,64	67,64	67,64	67,64	270,54
343	TRIU - TÉCNICAS DE RESÍDUOS INDUSTRIAIS E URBANOS,	502550066	0,00	0,00	0,00	0,00	0,00
344	Condomínio Prédio Bairro Social do Caião - 6	901331481	0,00	0,00	0,00	0,00	0,00
345	HOTTI - AEROPORTO HOTEL, SA	509146775	0,00	0,00	0,00	0,00	0,00
346	CONDOMÍNIO EDIFÍCIO CENTRAL RESIDENCE	901783854	0,00	0,00	0,00	0,00	0,00
347	BSE - Bens e Serviços para Escritório, Lda ⁹	501769080	64,96	64,96	64,96	64,96	259,83
348	Bárbara da Silva Lopes	263674398	63,75	63,75	63,75	63,75	255,00
349	Transcunha - Transportes Rodoviários de Viana, Lda.	502681551	63,75	63,75	63,75	63,75	255,00
350	ONDA COLOSSAL - MARÍTIMO TURÍSTICOS, LDA	509830056	0,00	0,00	0,00	0,00	0,00
351	ADMINISTRAÇÃO DO CONDOMÍNIO DO BLOCO 21	900646160	0,00	0,00	0,00	0,00	0,00
352	Le Basque Bondissant (Portugal) Soc. Unipessoal, Lda.	506833577	59,29	59,29	59,29	59,29	237,15
353	António Maria Côte-Real Pimenta	100487114	56,34	56,34	56,34	56,34	225,37
354	BIOSTASIA - Projetos e Serviços de Engenharia, Lda	507073940	0,00	0,00	0,00	0,00	0,00
355	Edisport - Soc. de Publicações Desportivas, S.A.	502600004	54,89	54,89	54,89	54,89	219,56
356	ARTEAL-ÁLVARO JOÃO DA SILVA & C., LDA.	500017972	0,00	0,00	0,00	0,00	0,00
357	Midas Filmes, Lda.	507774329	54,00	54,00	54,00	54,00	216,00
358	MBIT - COMPUTADORES E SERVIÇOS DE INFORMÁTICA, LDA.	502764406	53,93	53,93	53,93	53,93	215,72
359	GRAFINAL - ARTES GRÁFICAS, LDA	501849343	0,00	0,00	0,00	0,00	0,00
360	VIA PUBLICITÁRIA LDA	504035819	0,00	0,00	0,00	0,00	0,00
361	GAFME - Gestão Administrativa e Financeira do Mini	600081125	0,00	0,00	0,00	0,00	0,00
362	MONDEGOPEÇAS, LDA	501455906	0,00	0,00	0,00	0,00	0,00
363	FERNANDO ANTÓNIO SIMÕES TONA	258946555	0,00	0,00	0,00	0,00	0,00
364	AGIR - ASSOCIAÇÃO PARA A INVESTIGAÇÃO E DESENVOLVI	506593703	0,00	0,00	0,00	0,00	0,00
365	MEO - SERVIÇOS DE COMUNICAÇÃO E MULTIMÉDIA, SA	504615947	0,00	0,00	0,00	0,00	0,00
366	ABO - Anastácio Bastos Oliveira, Lda	513519661	0,00	0,00	0,00	0,00	0,00
367	Turvela - Aluguer de Automóveis, Lda.	501768068	47,05	47,05	47,05	47,05	188,19
368	VERALPNEUS - RAMOS & ALMEIDA, LDA	500995214	46,13	46,13	46,13	46,13	184,50
369	TRANSPORTES AÉREOS PORTUGUESES, S.A.	500278725	0,00	0,00	0,00	0,00	0,00
370	Savecol - Sociedade Aveirense de Construções Cívicas	500242925	0,00	0,00	0,00	0,00	0,00
371	ESMAE Escola Sup.Musica e Artes Espect.	504273914	41,15	41,15	41,15	41,15	164,60
372	PrimaGama - Comércio de Automóveis, Lda	506710335	40,36	40,36	40,36	40,36	161,45
373	Grupo Cultural e Recreativo da Taipá	503325538	38,25	38,25	38,25	38,25	153,00
374	Hotel Imperial	500738130	35,89	35,89	35,89	35,89	143,57
375	PIANO B - COMÉRCIO E MANUTENÇÃO DE PIANOS, UNIPESS	510956572	0,00	0,00	0,00	0,00	0,00
376	COLINAS S. LOURENÇO	505215535	32,93	32,93	32,93	32,93	131,72
377	ESEGUR - EMPRESA DE SEGURANÇA, S.A.	503125873	32,28	32,28	32,28	32,28	129,10
378	FEIREXPO-LOGÍSTICA DE FEIRAS E EXPOSIÇÕES	502931795	0,00	0,00	0,00	0,00	0,00
379	Fernando Correia	115483128	31,88	31,88	31,88	31,88	127,50
380	Francisco Silva & João Loureiro - Mediação Imobiliária	509547672	31,88	31,88	31,88	31,88	127,50
381	Ilídio Alves Silva	129357324	31,88	31,88	31,88	31,88	127,50
382	Jomelmovéis, Lda	502740000	31,88	31,88	31,88	31,88	127,50
383	José de Jesus dos Santos Pão c/ Chouriço, Unipessoal	513279598	31,88	31,88	31,88	31,88	127,50
384	Paulo Sérgio Santos Ruivaco	169386317	31,88	31,88	31,88	31,88	127,50
385	Só açores, Lda	513393013	31,88	31,88	31,88	31,88	127,50
386	Vitor Hugo Alves de Castro	146354117	31,88	31,88	31,88	31,88	127,50
387	HOLIDAY INN LISBOA HOTEL	502166894	0,00	0,00	0,00	0,00	0,00
388	Maria da Glória Azevedo Simões	114201714	0,00	0,00	0,00	0,00	0,00

FUNDO DE APOIO MUNICIPAL**Hierarquização dos credores aderentes e dívidas a pagar em cada Desembolso ***

Município de Aveiro :

Universo Municipal

Data:

27/07/2016

n.º	Entidade Credora	NIF	2017				TOTAL 2017
			1. T	2. T	3. T	4. T	
389	ALVES BANDEIRA &CA, S.A.	500433402	29,88	29,88	29,88	29,88	119,50
390	Efopi - Empresa Formação e Projectos Informaticos, Lda	502930640	27,79	27,79	27,79	27,79	111,15
391	GUERSAN - JOSÉ GUERRA DOS SANTOS	107724669	0,00	0,00	0,00	0,00	0,00
392	MEO/502 - Serviços de Comunicações e Multimédia, S.A.	502600268	25,99	25,99	25,99	25,99	103,95
393	ALBERTO DA CONCEIÇÃO CARVALHO	178278696	25,83	25,83	25,83	25,83	103,32
394	Olga Maria de Ramos Roriz Sequeira	122415612	25,55	25,55	25,55	25,55	102,20
395	Grupo Cultural Glória de Aveiro	510194567	25,50	25,50	25,50	25,50	102,00
396	Grupo Folclórico do Carregal	503769380	25,50	25,50	25,50	25,50	102,00
397	Rancho Folclórico de Nossa Sr.ª de Nazaré	502849720	25,50	25,50	25,50	25,50	102,00
398	Rancho Folclórico do Baixo Vouga	501670572	25,50	25,50	25,50	25,50	102,00
399	Liporfir - Produtos Alimentares, S.A.	501776400	25,34	25,34	25,34	25,34	101,36
400	JORGE MIGUEL GOMES DA COSTA	203857755	24,46	24,46	24,46	24,46	97,86
401	D'Orfeu - Associação Cultural	503724874	23,59	23,59	23,59	23,59	94,35
402	Carlos Miguel Fonseca Batel	157757463	23,52	23,52	23,52	23,52	94,10
403	JOSÉ IGNACIO GUINALDO MARTIN	222575077	0,00	0,00	0,00	0,00	0,00
404	Jose Maria Marques Silva	161989950	0,00	0,00	0,00	0,00	0,00
405	VARIDAUTO-COMBUSTÍVEIS E LUBRIFICANTES, LDA	500295620	0,00	0,00	0,00	0,00	0,00
406	APOMA - ASSOCIAÇÃO DE PRODUTORES DE OVOS MOLES DE	505133865	0,00	0,00	0,00	0,00	0,00
407	JOÃO ARTUR SOARES VIDEIRA	160465524	0,00	0,00	0,00	0,00	0,00
408	Trimatriz, Informática, Lda.	504842471	19,35	19,35	19,35	19,35	77,40
409	CENTRAUTO-JOSÉ CÂNDIDO MARTINS DAS NEVES, UNIPESAO	506701743	0,00	0,00	0,00	0,00	0,00
410	Moisés António Fernandes Marques	171655036	19,13	19,13	19,13	19,13	76,50
411	Rui Jorge de Sousa Perdigão	199744904	19,13	19,13	19,13	19,13	76,50
412	Sopronorte, Lda.	501661816	19,13	19,13	19,13	19,13	76,50
413	João Manuel Silva Vale Miranda Pires	222200120	18,90	18,90	18,90	18,90	75,60
414	VIA VERDE PORTUGAL, S.A.	504656767	18,51	18,51	18,51	18,51	74,05
415	GLOBALPARK, LDA.	509923070	18,45	18,45	18,45	18,45	73,80
416	TARTIARIA UNIPESAOAL, LDA	513603654	0,00	0,00	0,00	0,00	0,00
417	Vera Dulce da Silva de Jesus Maia	203991427	17,11	17,11	17,11	17,11	68,44
418	Condomínio Prédio Rua Espinho - 14	900410426	0,00	0,00	0,00	0,00	0,00
419	UNITEDPRINT.COM PORTUGAL, LDA	507950240	0,00	0,00	0,00	0,00	0,00
420	JOSÉ ANTÓNIO GONÇALVES DA CUNHA	161972853	15,37	15,37	15,37	15,37	61,47
421	Condominio do Prédio da Rua de Espinho nº 18	900999128	0,00	0,00	0,00	0,00	0,00
422	CELPUR - TÉCNICA AMBIENTAL, LDA	500060169	0,00	0,00	0,00	0,00	0,00
423	Companhia Olga Roriz - 1995 Associação	508387256	13,41	13,41	13,41	13,41	53,65
424	Associação da Rota da Bairrada	507946626	0,00	0,00	0,00	0,00	0,00
425	MaxFit - Representações, Lda.	504246240	12,98	12,98	12,98	12,98	51,94
426	SANTOS, SILVA & MELO - RESTAURAÇÃO, LDA	504666312	0,00	0,00	0,00	0,00	0,00
427	OAveiro	505024624	12,50	12,50	12,50	12,50	50,00
428	POSTO BP, LDA	500052999	0,00	0,00	0,00	0,00	0,00
429	GEMEENTE AMSTERDAM	NI001569417B01	0,00	0,00	0,00	0,00	0,00
430	INSTITUTO DA HABITAÇÃO E DA REABILITAÇÃO URBANA	501460888	0,00	0,00	0,00	0,00	0,00
431	ASSOCIAÇÃO DESPORTIVA E CULTURAL DE SÃO JACINTO	504359886	0,00	0,00	0,00	0,00	0,00
432	Fabio Renato Lemos Ferreira Matos	250077639	11,35	11,35	11,35	11,35	45,39
433	Árvore de Talentos Lda	510425429	0,00	0,00	0,00	0,00	0,00
434	MARIA ESTELA DE AZEVEDO PIRES NETO	120273411	0,00	0,00	0,00	0,00	0,00
435	César Correia Nogueira	242623247	9,41	9,41	9,41	9,41	37,64
436	Santos & Gonçalves- Cont. e Fisc., Lda.	504728539	8,98	8,98	8,98	8,98	35,91
437	Palheiros da Ria, Lda.	509869173	7,97	7,97	7,97	7,97	31,88
438	TINTAS TITAN, S.A.	500087989	0,00	0,00	0,00	0,00	0,00
439	AGAINST THE WIND, UNIPESAOAL, LDA	510743706	0,00	0,00	0,00	0,00	0,00
440	CP - COMBOIOS DE PORTUGAL, E.P.E.	500498601	0,00	0,00	0,00	0,00	0,00
441	EDICÓPIA - SOCIDADE EQUIPAMENTOS ESCRITÓRIO, LDA	501991220	0,00	0,00	0,00	0,00	0,00
442	SONICEL	501410902	0,00	0,00	0,00	0,00	0,00
443	Unisolda - Equipamento de Soldadura, Lda	501336842	0,00	0,00	0,00	0,00	0,00
444	ISAURO NEVES FERREIRA, LDA	504921320	0,00	0,00	0,00	0,00	0,00
445	MARGAÇA & MACHADO, LDA	501502211	0,00	0,00	0,00	0,00	0,00
446	ANDIAS & MARQUES LDA	501535039	0,00	0,00	0,00	0,00	0,00
447	Liliana Pinto, Unipessoal, Lda	507529910	0,00	0,00	0,00	0,00	0,00
448	Maria de Lurdes Jacome Ferreira Marques	160531101	0,00	0,00	0,00	0,00	0,00
449	SUCCESSAGENDA, LDA	513154108	0,00	0,00	0,00	0,00	0,00
450	Aluexpresso - Estruturas Em Alumínio e Pvc, Lda	504344439	0,00	0,00	0,00	0,00	0,00
451	POLICORRENTE- COMÉRCIO APRESTOS MARÍTIMOS E INDUSTRIAIS, LDA	503204218	0,00	0,00	0,00	0,00	0,00
452	FERRAGENS LOPES	142634794	0,00	0,00	0,00	0,00	0,00
453	Armando Jorge Simões Lopes	171173708	2,55	2,55	2,55	2,55	10,20
454	CAIXA ECONÓMICA SOCIAL	500745552	0,00	0,00	0,00	0,00	0,00
455	PAPELARIA E LIVRARIA ABC	134258800	0,00	0,00	0,00	0,00	0,00
456	Uguru Música, Lda.	508055580	1,96	1,96	1,96	1,96	7,84
457	LUSITANIAGÁS - COMPANHIA DE GÁS DO CENTRO,SA	502761024	0,00	0,00	0,00	0,00	0,00
458	EL CORTE INGLÉS - GRANDES ARMAZÉNS, S.A.	501810285	0,00	0,00	0,00	0,00	0,00
459	TICKET LINE, LDA	504691031	0,00	0,00	0,00	0,00	0,00
TOTAL			7 536 944,61	7 536 944,61	7 536 944,61	7 536 944,61	30 147 778,46

* - Adesão integral dos credores

FUNDO DE APOIO MUNICIPAL

Hierarquização dos credores aderentes e dívidas a pagar em cada Desembolso *

Município de Aveiro :

Universo Municipal

Data:

27/07/2016

n.º	Entidade Credora	NIF	2018				TOTAL 2018
			1. T	2. T	3. T	4. T	
I Credores com perdão de juros							
1	TRÉS PONTO DOIS, ACE	506041514	0,00	0,00	0,00	0,00	0,00
2	AUTO VIAÇÃO AVEIRENSE, S.A.	500038473	17 815,27	0,00	0,00	0,00	17 815,27
3	FASE - Estudos e Projectos, SA	500863512	0,00	0,00	0,00	0,00	0,00
4	APA - ADMINISTRAÇÃO DO PORTO DE AVEIRO, S.A.	501431535	0,00	0,00	0,00	0,00	0,00
5	2045 - Empresa de Segurança, S.A.	502332905	0,00	0,00	0,00	0,00	0,00
6	REDE FERROVIÁRIA NACIONAL - REFER, E.P..	503933813	6 332 558,96	0,00	0,00	0,00	6 332 558,96
7	ASSOCIAÇÃO DE INFORMÁTICA DA REGIÃO CENTRO - AIRC	501378669	0,00	0,00	0,00	0,00	0,00
8	Henriques Fernandes & Neto, Lda.	501333606	8 668,15	0,00	0,00	0,00	8 668,15
9	RÁDIO E TELEVISÃO PORTUGUESA SA	500225680	0,00	0,00	0,00	0,00	0,00
10	Antero Santos e Santos, Lda	502715545	24 741,93	0,00	0,00	0,00	24 741,93
11	Securitas, SA	500243719	0,00	0,00	0,00	0,00	0,00
12	PAD - Produção de Actividades Desportivas, SA	504197088	0,00	0,00	0,00	0,00	0,00
13	CANON PORTUGAL, S.A.	507477740	7 706,54	0,00	0,00	0,00	7 706,54
14	Spormex - Events & Exhibitions, Lda.	503037605	0,00	0,00	0,00	0,00	0,00
15	ROSAS CONSTRUTORES, SA	500236178	62 049,83	0,00	0,00	0,00	62 049,83
16	EDP COMERCIAL - COMERCIALIZAÇÃO DE ENERGIA, S.A.	503504564	8 376,45	0,00	0,00	0,00	8 376,45
17	Prisma Vista - Eventos e Empreendimentos, Lda.	508391008	0,00	0,00	0,00	0,00	0,00
18	Vibeiras Soc. Comercial de Plantas, S.A.	502050942	0,00	0,00	0,00	0,00	0,00
19	FERLIMPA 2 - LIMPEZAS GERAIS E MANUTENÇÃO, LDA	506278522	84 320,44	0,00	0,00	0,00	84 320,44
20	Audiodecor Atelier de Publicidade, Lda.	501679707	0,00	0,00	0,00	0,00	0,00
21	ACASA - ASSOCIAÇÃO DE CULTURA E ASSISTÊNCIA SERVEN	501253440	283 000,00	0,00	0,00	0,00	283 000,00
22	GRANIMARANTE - GRANITOS E CONSTRUÇÕES, LDA	505360381	16 794,31	0,00	0,00	0,00	16 794,31
23	RED - Relvados e Equipamentos Desportivos, Lda.	502164700	0,00	0,00	0,00	0,00	0,00
24	SOMAGUE - ENGENHARIA, SA	503156000	0,00	0,00	0,00	0,00	0,00
25	NAVALRIA	500741913	0,00	0,00	0,00	0,00	0,00
II Restantes Credores							
26	COMUNIDADE INTERMUNICIPAL DA REGIÃO DE AVEIRO BAIX	508771935	0,00	0,00	0,00	0,00	0,00
27	AveiroPolis, S.A.	505077949	0,00	0,00	0,00	0,00	0,00
28	SUMA - SERVIÇOS URBANOS E MEIO AMBIENTE, S.A.	503210560	0,00	0,00	0,00	0,00	0,00
29	ASAS-ASSOCIAÇÃO SOLIDARIEDADE ACÇÃO SOCIAL STA-JOIA	503381241	0,00	0,00	0,00	0,00	0,00
30	SPORT CLUB BEIRA-MAR	500276676	0,00	0,00	0,00	0,00	0,00
31	A.D.S.E.	600000303	93 184,67	0,00	0,00	0,00	93 184,67
32	CABEÇA DE CASAL DE MANUEL RAMOS DOS SANTOS	700563865	0,00	0,00	0,00	0,00	0,00
33	ASSOCIAÇÃO DESPORTIVA DE TABOEIRA	501128433	0,00	0,00	0,00	0,00	0,00
34	EDP - SERVIÇO UNIVERSAL, SA	507846044	118 064,01	0,00	0,00	0,00	118 064,01
35	SIMRIA - SANEAMENTO INTEGRADO MUNICÍPIOS DA RIA, S	503929441	0,00	0,00	0,00	0,00	0,00
36	AMC - ASSOCIAÇÃO DE MUNICÍPIOS DO CARVOEIRO - VOUG	501816267	0,00	0,00	0,00	0,00	0,00
37	CME - Const. e Manutenção Electromecânica, S.A.	501369295	0,00	0,00	0,00	0,00	0,00
38	Besleasing e Factoring, SA	502330937	0,00	0,00	0,00	0,00	0,00
39	CAIXA GERAL DE DEPÓSITOS, S.A.	500960046	11,95	0,00	0,00	0,00	11,95
40	FLORINHAS DO VOUGA - INSTITUIÇÃO PARTICULAR DE SOL	501156577	0,00	0,00	0,00	0,00	0,00
41	AVEIRO -EXPO, E.M.	507095677	0,00	0,00	0,00	0,00	0,00
42	Hagen Engenharia, SA	500265445	0,00	0,00	0,00	0,00	0,00
43	CENTRO SOCIAL SANTA JOANA PRINCESA	501144676	0,00	0,00	0,00	0,00	0,00
44	CGA - Da Entidade Empregadora	172203996	0,00	0,00	0,00	0,00	0,00
45	Banco BPI - Conta Caucionada	501214534	0,00	0,00	0,00	0,00	0,00
46	GERTAL - COMPANHIA GERAL DE RESTAURANTES E ALIMENT	500126623	56 648,59	0,00	0,00	0,00	56 648,59
47	PAVIAZEMIS - PAVIMENTAÇÕES AZEMÉIS, LDA.	502896604	0,00	0,00	0,00	0,00	0,00
48	ETERMAR - ENGENHARIA E CONSTRUÇÃO, S.A.	500101531	0,00	0,00	0,00	0,00	0,00
49	MANUEL FRANCISCO DE ALMEIDA SA	500178585	19 323,80	0,00	0,00	0,00	19 323,80
50	Construtora do Tâmega, SA	500073945	0,00	0,00	0,00	0,00	0,00
51	HENRIQUES CAMPOS, S.A.	501703527	0,00	0,00	0,00	0,00	0,00
52	CENTRO COMUNITÁRIO DA VERA CRUZ	503611301	0,00	0,00	0,00	0,00	0,00
53	Irmãos Almeida Cabral, Lda.	503335096	22 022,70	0,00	0,00	0,00	22 022,70
54	ASSOCIAÇÃO INDUSTRIAL DO DISTRITO DE AVEIRO	501668454	0,00	0,00	0,00	0,00	0,00
55	PCI - PARQUE DA CIÊNCIA E INOVAÇÃO, S.A.	509574254	0,00	0,00	0,00	0,00	0,00
56	FREGUESIA DE SANTA JOANA	506333981	0,00	0,00	0,00	0,00	0,00
57	António Rodrigues Teixeira	132056895	24 811,50	0,00	0,00	0,00	24 811,50
58	CORRECTA - CONSTRUÇÕES, LDA	501258698	6 194,72	0,00	0,00	0,00	6 194,72
59	ALEXANDRE BARBOSA BORGES S.A.	500553408	0,00	0,00	0,00	0,00	0,00
60	HELENOS, SA	502601370	0,00	0,00	0,00	0,00	0,00
61	JUNTA DE FREGUESIA DE CACIA	508882079	0,00	0,00	0,00	0,00	0,00
62	FILARMONIA DAS BEIRAS - ASSOCIAÇÃO MUSICAL DAS BEI	503578126	0,00	0,00	0,00	0,00	0,00
63	RICARDO BRUNO PENHA SANTOS	203421850	18 900,00	0,00	0,00	0,00	18 900,00
64	EDILAGES, S.A.	508559871	25 693,49	0,00	0,00	0,00	25 693,49
65	FREGUESIA DE REQUEIXO, NOSSA SENHORA DE FÁTIMA E N	510833543	0,00	0,00	0,00	0,00	0,00
66	COMPORTO, SOCIEDADE DE CONSTRUÇÕES, S.A.	501496092	22 777,42	0,00	0,00	0,00	22 777,42
67	FREGUESIA DE ESGUEIRA	507017889	0,00	0,00	0,00	0,00	0,00
68	FREGUESIA DE OLIVEIRINHA	507099230	0,00	0,00	0,00	0,00	0,00
69	SEGURANÇA SOCIAL	500715505	0,00	0,00	0,00	0,00	0,00
70	FREGUESIA DE EIXO E EIROL	510833063	0,00	0,00	0,00	0,00	0,00
71	Companhia de Teatro de Aveiro (Efémoro)	503464210	0,00	0,00	0,00	0,00	0,00
72	Maria Amarda da Silva Rangel	145149420	0,00	0,00	0,00	0,00	0,00
73	ARLINDO CORREIA & FILHOS, S.A.	501551832	10 529,26	0,00	0,00	0,00	10 529,26
74	CORVIA - Automóveis de Aveiro, Lda	503091863	13 738,80	0,00	0,00	0,00	13 738,80
75	Entidades Diversas	ND	0,00	0,00	0,00	0,00	0,00
76	ASSOCIAÇÃO ACADÉMICA DA UNIVERSIDADE DE AVEIRO	501618970	0,00	0,00	0,00	0,00	0,00

FUNDO DE APOIO MUNICIPAL**Hierarquização dos credores aderentes e dívidas a pagar em cada Desembolso ***

Município de Aveiro :

Universo Municipal

Data:

27/07/2016

n.º	Entidade Credora	NIF	2018				TOTAL 2018
			1. T	2. T	3. T	4. T	
77	Soares, Magalhães & Delgado, Lda - Engenheiros Ass	500252157	9 307,63	0,00	0,00	0,00	9 307,63
78	FREGUESIA DE SÃO BERNARDO	506990591	0,00	0,00	0,00	0,00	0,00
79	A.B.O. ARTIGOS SANITÁRIOS - ANASTÁCIO BASTOS OLIVEIRA	160511143	11 689,33	0,00	0,00	0,00	11 689,33
80	MARIA FERNANDA DE JESUS FERREIRA	185071759	0,00	0,00	0,00	0,00	0,00
81	Seg.Social - Da Entidade Empregadora	122540069	0,00	0,00	0,00	0,00	0,00
82	PDA - PARQUE DESPORTIVO DE AVEIRO,S.A	505132478	0,00	0,00	0,00	0,00	0,00
83	CRUZ VERMELHA PORTUGUESA - DELEGAÇÃO DISTRITAL DE	500745749	0,00	0,00	0,00	0,00	0,00
84	Rosa Teixeira Rito Nunes Santos	151633207	7 500,00	0,00	0,00	0,00	7 500,00
85	JOSÉ HENRIQUES DA SILVA	152147489	0,00	0,00	0,00	0,00	0,00
86	GABIMARÃO - CONSTRUÇÕES, SA	503685046	0,00	0,00	0,00	0,00	0,00
87	Otis Elevadores, Lda	500069824	0,00	0,00	0,00	0,00	0,00
88	Pedro Ricardo Oliveira Cardoso	173626653	0,00	0,00	0,00	0,00	0,00
89	Associação Humanitária dos Bombeiros Velhos de Aveiro	501467602	0,00	0,00	0,00	0,00	0,00
90	Associação Humanitária Guilherme Gomes Fernandes	501355626	0,00	0,00	0,00	0,00	0,00
91	FREGUESIA DE ARADAS	506995127	0,00	0,00	0,00	0,00	0,00
92	CLUBE DO POVO DE ESGUEIRA	501405500	0,00	0,00	0,00	0,00	0,00
93	UNIÃO DAS FREGUESIAS DE GLÓRIA E VERA CRUZ	510837158	0,00	0,00	0,00	0,00	0,00
94	CRAVO, FORTES, ANTÃO & ASSOCIADO	502556129	0,00	0,00	0,00	0,00	0,00
95	SOCÉRTIMA - SOCIEDADE DE CONSTRUÇÕES DO CÉRTIMA, L	501456260	15 681,28	0,00	0,00	0,00	15 681,28
96	Tomás Taveira, SA	500285632	0,00	0,00	0,00	0,00	0,00
97	FREGUESIA DE SÃO JACINTO	507225856	0,00	0,00	0,00	0,00	0,00
98	AUTORIDADE TRIBUTÁRIA	600084779	0,00	0,00	0,00	0,00	0,00
99	RECEITA NATURAL, LDA	508105439	0,00	0,00	0,00	0,00	0,00
100	ASSEMBLEIA DA REPÚBLICA	600054128	0,00	0,00	0,00	0,00	0,00
101	MARIA ALICE LOPES RANGEL	143955292	0,00	0,00	0,00	0,00	0,00
102	LUCIANA BASTOS DE MATOS SILVA	189383470	0,00	0,00	0,00	0,00	0,00
103	Maria Candida V Tavares Silva	173864953	0,00	0,00	0,00	0,00	0,00
104	Maria Irene Vigairinho Tavares Silva	171200527	0,00	0,00	0,00	0,00	0,00
105	VERSUS - SINALIZAÇÃO RODoviÁRIA,SA	509359809	3 292,45	0,00	0,00	0,00	3 292,45
106	REGIMENTO DE INFANTARIA nº 10 (SÃO JACINTO)	600021610	0,00	0,00	0,00	0,00	0,00
107	MARIA DA APRESENTAÇÃO SIMÕES MAIO BRANCO	131010239	0,00	0,00	0,00	0,00	0,00
108	PROCER - EDIÇÕES E COMUNICAÇÃO, SA	504559133	0,00	0,00	0,00	0,00	0,00
109	Rui Cajeira - Advogado	173150632	0,00	0,00	0,00	0,00	0,00
110	SOCIEDADE PORTUGUESA DE AUTORES	500257841	0,00	0,00	0,00	0,00	0,00
111	José António Madail Vilão	151156492	0,00	0,00	0,00	0,00	0,00
112	ADRA - Águas da Região de Aveiro, S.A.	509107630	0,00	0,00	0,00	0,00	0,00
113	Ao Cabo Teatro - Associação Cultural	504820583	0,00	0,00	0,00	0,00	0,00
114	Federação de Triatlo de Portugal	502257270	0,00	0,00	0,00	0,00	0,00
115	TEOTÓNIO DE PINHO VIEIRA	102528136	0,00	0,00	0,00	0,00	0,00
116	MENDES & IRMÃOS LDA	500384436	2 944,01	0,00	0,00	0,00	2 944,01
117	CCAM	501464301	0,00	0,00	0,00	0,00	0,00
118	SCARP - SOCIEDADE DE CONSTRUÇÕES ANTÓNIO RODRIGUES	501475281	0,00	0,00	0,00	0,00	0,00
119	ARLETE CASTRO DAS NEVES	151665397	0,00	0,00	0,00	0,00	0,00
120	Manuel da Cunha Aídos	145334627	0,00	0,00	0,00	0,00	0,00
121	Paróquia Nossa Senhora de Fátima	501191020	0,00	0,00	0,00	0,00	0,00
122	Diário de Aveiro, Lda.	501547606	0,00	0,00	0,00	0,00	0,00
123	TRAFIURBE - Sinalização, Construção e Engenharia S	501804013	0,00	0,00	0,00	0,00	0,00
124	Everything is New, Lda.	507903480	0,00	0,00	0,00	0,00	0,00
125	REPSOL PORTUGUESA, SA	500246963	0,00	0,00	0,00	0,00	0,00
126	PETROIBÉRICA - SOC. DE PETRÓLEOS IBERO LATINOS, S.A.	502840153	0,00	0,00	0,00	0,00	0,00
127	Opart - Organismo de Produção, EPE	508180457	0,00	0,00	0,00	0,00	0,00
128	ATELIER DE ARQUITECTURA - J. A. LOPES DA COSTA	504106589	0,00	0,00	0,00	0,00	0,00
129	Vachier e Associados Prod.Espectáculos, Lda.	503275000	0,00	0,00	0,00	0,00	0,00
130	MANUEL MARQUES REI	161448267	0,00	0,00	0,00	0,00	0,00
131	JOAQUIM MARQUES REI	174135238	0,00	0,00	0,00	0,00	0,00
132	INSYNCR0, S.A.	508407095	0,00	0,00	0,00	0,00	0,00
133	VADECA JARDINS S.A.	506589030	0,00	0,00	0,00	0,00	0,00
134	INvisual agência de moda, Lda.	504945653	0,00	0,00	0,00	0,00	0,00
135	Universidade de Aveiro	501461108	0,00	0,00	0,00	0,00	0,00
136	MÁRIO RIBEIRO & FILHOS, LDA.	501987169	0,00	0,00	0,00	0,00	0,00
137	VENEMETAL, CONSTRUÇÕES METÁLICAS E ALUMINIOS, LDA.	502495995	0,00	0,00	0,00	0,00	0,00
138	Hotel Arcada - Tavares Ferreira e Filhos, Lda.	500279292	0,00	0,00	0,00	0,00	0,00
139	VITOR ALMEIDA & FILHOS, S.A.	502856408	0,00	0,00	0,00	0,00	0,00
140	IRMARFER, Fabrico e Aluguer de Tendas e Palcos, Lda	504060783	0,00	0,00	0,00	0,00	0,00
141	ASCENDUM II - VEÍCULOS,UNIPessoALDA.	505107597	0,00	0,00	0,00	0,00	0,00
142	ERSUC - RESÍDUOS SÓLIDOS DO CENTRO	503004405	6 964,32	0,00	0,00	0,00	6 964,32
143	Máquinas de Precisão	500181845	0,00	0,00	0,00	0,00	0,00
144	NAVALPEP-ESTALEIRO,LDA	500784400	0,00	0,00	0,00	0,00	0,00
145	INOVASIS - Inovação e Sistemas de Informação, Lda.	503400866	0,00	0,00	0,00	0,00	0,00
146	Oficina Digital-Imp.e Artes Gráficas, Lda.	504148699	0,00	0,00	0,00	0,00	0,00
147	ANASTÁCIO MARQUES SIMÕES	173853625	0,00	0,00	0,00	0,00	0,00
148	APE - Associação Portuguesa de Estádios	505532379	0,00	0,00	0,00	0,00	0,00
149	Pedro Manuel Ribeiro da Silva	112291970	0,00	0,00	0,00	0,00	0,00
150	CENTRO ATLÉTICO PÓVOA PACENSE - CENAP	501335188	0,00	0,00	0,00	0,00	0,00
151	GRUPO DESPORTIVO EIXENSE	502259361	0,00	0,00	0,00	0,00	0,00
152	Cafeina - Rotunda Arcada Pastelaria, Lda	504415964	0,00	0,00	0,00	0,00	0,00
153	Bacalhau & Santos - Audiovisuais, Lda	504252011	0,00	0,00	0,00	0,00	0,00
154	HR PROTECÇÃO, SA	505766205	267,95	0,00	0,00	0,00	267,95

FUNDO DE APOIO MUNICIPAL**Hierarquização dos credores aderentes e dívidas a pagar em cada Desembolso ***

Município de Aveiro :

Universo Municipal

Data:

27/07/2016

n.º	Entidade Credora	NIF	2018				TOTAL 2018
			1. T	2. T	3. T	4. T	
155	URBIPLANTEC - URBANIZAÇÕES E TERRAPLANAGENS, LDA	501406590	-4,60	0,00	0,00	0,00	-4,60
156	EMPLAS - TINTAS & VERNIZES, LDA	500095582	0,00	0,00	0,00	0,00	0,00
157	António Pimenta Construções, Lda.	502965800	723,47	0,00	0,00	0,00	723,47
158	ARQUUJARDIM, SA	504818384	4 218,28	0,00	0,00	0,00	4 218,28
159	SAPOL - SANTANA & POGUEIRA, S.A.	502004006	0,00	0,00	0,00	0,00	0,00
160	Pinheiro Torres, Cabral, Sousa e Silva e Associados	507458702	0,00	0,00	0,00	0,00	0,00
161	Trincamundo - Eventos e Formação, Unip., Lda.	508711100	0,00	0,00	0,00	0,00	0,00
162	CIVILVIAS - CONSTRUÇÃO E VIAS, LDA	503078786	0,00	0,00	0,00	0,00	0,00
163	AUTO ELECTRODIESEL-DOMINGOS FERREIRA, UNIPessoal LDA.	502104902	0,00	0,00	0,00	0,00	0,00
164	RODOMAIA - COMÉRCIO E DISTRIBUIÇÃO DE ACESSÓRIOS A	503271357	0,00	0,00	0,00	0,00	0,00
165	Manuel Fernando Ferreira Rodrigues	143329707	0,00	0,00	0,00	0,00	0,00
166	SINALARTE - INDÚSTRIA DE SINALIZAÇÃO	503176311	0,00	0,00	0,00	0,00	0,00
167	S.N.S.V.-SOCIEDADE NACIONAL DE SINALIZAÇÃO VERTICA	502613475	3 462,22	0,00	0,00	0,00	3 462,22
168	Companhia de Música Teatral, CRL	504313061	0,00	0,00	0,00	0,00	0,00
169	IRN - INSTITUTO DE REGITO E NOTARIADO	508184258	0,00	0,00	0,00	0,00	0,00
170	ISIDORO CORREIA DA SILVA, LDA	500142459	0,00	0,00	0,00	0,00	0,00
171	Uma Imagem - Prod. Audiov. e Multimédia Unip.,Lda	505460203	0,00	0,00	0,00	0,00	0,00
172	Diferentes Ritmos-Prod.Assoc. Esp.e Eventos, Lda.	508038197	0,00	0,00	0,00	0,00	0,00
173	GALP ENERGIA - PETRÓLEOS DE PORTUGAL - PETROGAL	500697370	0,00	0,00	0,00	0,00	0,00
174	AUGUSTO DE OLIVEIRA FERREIRA E CA, LDA	500589593	0,00	0,00	0,00	0,00	0,00
175	Grafigamelas - Indústria Grafica, Lda.	503236284	0,00	0,00	0,00	0,00	0,00
176	CULTURALIS & BORGEAUD - EQUIPAMENTOS DE BIBLIOTECA	502468319	0,00	0,00	0,00	0,00	0,00
177	Valeteatro-Prod.e Comerc.Act.Cult.,Lda.	506244075	0,00	0,00	0,00	0,00	0,00
178	ANTÓNIO ROCHA & CRISTIANO MORGADO, LDA	500588465	0,00	0,00	0,00	0,00	0,00
179	GASNATURAL FENOSA	980393388	0,00	0,00	0,00	0,00	0,00
180	António Ribeiro da Cunha-Unip.,Lda.	506398137	0,00	0,00	0,00	0,00	0,00
181	CONDÓMÍNIO DA URBANIZAÇÃO DA QTA DO CANHA	901206342	0,00	0,00	0,00	0,00	0,00
182	Condutente - Consult. Contab. e de Gestão, Unip Ld	505986221	0,00	0,00	0,00	0,00	0,00
183	NCR PORTUGAL - INFORMÁTICA.LDA	500900981	0,00	0,00	0,00	0,00	0,00
184	RESOPRE - SOCIEDADE REVENDEDORA DE APARELHOS DE PR	500231206	61,63	0,00	0,00	0,00	61,63
185	RUBRICA - SERRANO & TEIXEIRA, LDA	502508434	470,60	0,00	0,00	0,00	470,60
186	Dame de Pic Asbl / Cie Karine Ponties	465264854	0,00	0,00	0,00	0,00	0,00
187	António M. Rocha e Irmão, Lda.	504064185	0,00	0,00	0,00	0,00	0,00
188	Saniportatil, Lda	508229910	0,00	0,00	0,00	0,00	0,00
189	ELECTROPIETA - COMÉRCIO DE MATERIAL ELÉTRICO, LDA.	508946506	0,00	0,00	0,00	0,00	0,00
190	Cineclube de Aveiro	503918776	0,00	0,00	0,00	0,00	0,00
191	Restaurante Centenário	500250251	0,00	0,00	0,00	0,00	0,00
192	Masitrave - Comércio, Montagem, Reparação, Manuten	503496553	0,00	0,00	0,00	0,00	0,00
193	ALFREDO DA SILVA BARBOSA	105413968	0,00	0,00	0,00	0,00	0,00
194	CASA DO POVO DE ESGUEIRA	500957398	0,00	0,00	0,00	0,00	0,00
195	ACRM - Associação de Criadores de Raça Marinhoa	502900938	0,00	0,00	0,00	0,00	0,00
196	ESPELHO OPACO - Comércio e Serviços, Lda	509718884	2 393,71	0,00	0,00	0,00	2 393,71
197	Cofina Media, S.A.	502801034	0,00	0,00	0,00	0,00	0,00
198	Danfil - Publicidade, Lda.	501964754	0,00	0,00	0,00	0,00	0,00
199	A Força da Música, Unipessoal, Lda.	508027640	0,00	0,00	0,00	0,00	0,00
200	EDIFICAWEIRO, LDA	501341820	0,00	0,00	0,00	0,00	0,00
201	Martelo Eléctrico, Lda	500761108	0,00	0,00	0,00	0,00	0,00
202	Associação Cultural Prado	506469514	0,00	0,00	0,00	0,00	0,00
203	Teatro Nacional São João	503966908	0,00	0,00	0,00	0,00	0,00
204	Seveme - Indústrias Metalúrgicas, Lda.	503389609	0,00	0,00	0,00	0,00	0,00
205	Meninos Exemplares - Associação Cultural	509621759	0,00	0,00	0,00	0,00	0,00
206	Direcção Geral do Tesouro e Finanças	600006441	0,00	0,00	0,00	0,00	0,00
207	Companhia de Teatro de Braga, C.R.L.	504032526	0,00	0,00	0,00	0,00	0,00
208	ANO Sistemas de Informática e Serviços, Lda.	503182710	0,00	0,00	0,00	0,00	0,00
209	AudioGlobo-M.Luz e Som Unipessoal, Lda.	505883732	0,00	0,00	0,00	0,00	0,00
210	MANQUITEC ATLÁNTICO	502598000	0,00	0,00	0,00	0,00	0,00
211	Leonel Jorge Neto da Rocha	187203164	0,00	0,00	0,00	0,00	0,00
212	PAULO LUCAS MACEDO, LDA	503515213	0,00	0,00	0,00	0,00	0,00
213	SCUREV - Segurança, Consultoria e Formação, Lda.	508252199	0,00	0,00	0,00	0,00	0,00
214	Alkantara Associação Cultural	503826162	0,00	0,00	0,00	0,00	0,00
215	Mau Artista - Associação Cultural	507503333	0,00	0,00	0,00	0,00	0,00
216	DELFIN LEMOS AZEVEDO & FILHO, LDA-RECAUCHUTAGEM FO	505738651	0,00	0,00	0,00	0,00	0,00
217	Jangada de Pedra - Prod.Dança e Teatro, Lda.	504616838	0,00	0,00	0,00	0,00	0,00
218	BRANCO & COMPANHIA, SA	500689334	0,00	0,00	0,00	0,00	0,00
219	ARBORLUSITANIA - PRODUTOR DE PLANTAS ORNAMENTAIS U	506906809	0,00	0,00	0,00	0,00	0,00
220	Miso Music Portugal - Assoc. Cultural	504732595	0,00	0,00	0,00	0,00	0,00
221	V Completo Garcia & Associados - Sociedade de Agentes	507081498	0,00	0,00	0,00	0,00	0,00
222	EDP - DISTRIBUIÇÃO DE ENERGIA, SA	504394029	235,02	0,00	0,00	0,00	235,02
223	ETV - EMPRESA TIPOGRÁFICA VENEZA, LDA.	500097712	0,00	0,00	0,00	0,00	0,00
224	Ballet Teatro - Contemporâneo do Porto, CRL	501524339	0,00	0,00	0,00	0,00	0,00
225	O Espaço do Tempo-Ass.Cult.Conv.Saudação	505229919	0,00	0,00	0,00	0,00	0,00
226	UMA PAUSA.COM, UNIPessoal, LDA	507421922	0,00	0,00	0,00	0,00	0,00
227	JOGRAVO CONSTRUÇÕES, LDA	501784985	0,00	0,00	0,00	0,00	0,00
228	Drumming Grupo de Percussão	504609300	0,00	0,00	0,00	0,00	0,00
229	Bernardo Cruz Fachada	242449034	0,00	0,00	0,00	0,00	0,00
230	INCENTOR - PUBLICAÇÕES DE INOVAÇÃO, LDA	507840364	0,00	0,00	0,00	0,00	0,00
231	Miranda e Morais, Lda.	503300012	0,00	0,00	0,00	0,00	0,00
232	ANSR	600082563	0,00	0,00	0,00	0,00	0,00

FUNDO DE APOIO MUNICIPAL**Hierarquização dos credores aderentes e dívidas a pagar em cada Desembolso ***

Município de Aveiro :

Universo Municipal

Data:

27/07/2016

n.º	Entidade Credora	NIF	2018				TOTAL 2018
			1. T	2. T	3. T	4. T	
233	LPstudio - Ângulos Sucessivos, Lda.	508216907	0,00	0,00	0,00	0,00	0,00
234	Fradimat, Lda.	506202895	0,00	0,00	0,00	0,00	0,00
235	PLANO OBRIGATÓRIO - ASSOCIAÇÃO DE PRODUTORES CINEM	509406564	0,00	0,00	0,00	0,00	0,00
236	Lena Comunicação - SGPS, S.A.	508694469	0,00	0,00	0,00	0,00	0,00
237	BILTEC - SOCIEDADE DE CONSTRUÇÕES, LDA	502673427	1 057,91	0,00	0,00	0,00	1 057,91
238	HS2 - HIGIENE, SAÚDE E SEGURANÇA DO TRABALHO,LDA	503236292	0,00	0,00	0,00	0,00	0,00
239	Sumol + Compal Marcas, SA	505042037	0,00	0,00	0,00	0,00	0,00
240	Tavares & Capão - Hotelaria e Comércio, Lda	502773065	0,00	0,00	0,00	0,00	0,00
241	Associação Meridional de Cultura	504355252	0,00	0,00	0,00	0,00	0,00
242	Life - Serviços de Impressão, Lda.	506745945	0,00	0,00	0,00	0,00	0,00
243	Editorial Jornal da Bairrada, Lda.	502428082	0,00	0,00	0,00	0,00	0,00
244	Catarina Isabel Aparicio Gago da Camara	194834867	0,00	0,00	0,00	0,00	0,00
245	SODOCA - REPRESENTAÇÕES TÉCNICO MARÍTIMAS, LDA.	501153349	0,00	0,00	0,00	0,00	0,00
246	Fundação João Jacinto Magalhães	502669918	0,00	0,00	0,00	0,00	0,00
247	Jaguar Média - Prod.Pós - Prod., Lda.	506091856	0,00	0,00	0,00	0,00	0,00
248	Cruz & Pinho, Lda.	501383239	0,00	0,00	0,00	0,00	0,00
249	EYSSA TESIS - TECNOLOGIA SISTEMAS ELÉTRICOS	500423644	0,00	0,00	0,00	0,00	0,00
250	AVEIMOTOR - FERNANDO CARVALHO & LOPES, LDA	502334355	0,00	0,00	0,00	0,00	0,00
251	Associação Nacional dos Criadores da Raça Arouquesa	501748709	0,00	0,00	0,00	0,00	0,00
252	Ponto C - Sistemas de Informação, Lda	504148931	0,00	0,00	0,00	0,00	0,00
253	Sensormatic - Protec.Contra Furto, Lda.	502226145	0,00	0,00	0,00	0,00	0,00
254	Terra Nova - Coop. De Radiodifusão e Acção Cultural	502013729	0,00	0,00	0,00	0,00	0,00
255	SINTIMEX - SOCIEDADE INTERNACIONAL DE IMPORTAÇÕES E EXPORTAÇ	500251118	0,00	0,00	0,00	0,00	0,00
256	Quero Imprimir - Unipessoal, Lda.	508894115	0,00	0,00	0,00	0,00	0,00
257	CECODHAS.P-COMITÉ PORT.COORD.HABIT.SOC.,EV.ORG.	506819388	0,00	0,00	0,00	0,00	0,00
258	SOUSA & MARTINS, LDA	500419876	0,00	0,00	0,00	0,00	0,00
259	PARKNET, UNIPESOAL, LDA.	510535585	0,00	0,00	0,00	0,00	0,00
260	Sylvia Kazumi Rijmer	244871833	0,00	0,00	0,00	0,00	0,00
261	LUSOSICÓ CONSTRUÇÕES, LDA	504870475	0,00	0,00	0,00	0,00	0,00
262	Pullmans Llanea, S.L.	833030347	0,00	0,00	0,00	0,00	0,00
263	CARMO, LDA	502010185	0,00	0,00	0,00	0,00	0,00
264	Limpa Canal Limpezas Ecológicas, Lda.	504484303	0,00	0,00	0,00	0,00	0,00
265	Companhia Instável Associação	506361110	0,00	0,00	0,00	0,00	0,00
266	ANTONIO DA COSTA COELHO E PINHO	131011847	0,00	0,00	0,00	0,00	0,00
267	Devedores de venda de imobilizado	180905538	0,00	0,00	0,00	0,00	0,00
268	FUTEBOL CLUBE DO BONSUCESSO	501631704	0,00	0,00	0,00	0,00	0,00
269	Molicho - Actividades Hoteleiras, Lda.	503030619	0,00	0,00	0,00	0,00	0,00
270	OVO Solutions - Soluções Ambientais, S.A.	508874211	0,00	0,00	0,00	0,00	0,00
271	Nelson Loureiro - Combustíveis Lubrificantes, Lda	506358364	0,00	0,00	0,00	0,00	0,00
272	O SOL E ESSENCIAL, SA	507724003	0,00	0,00	0,00	0,00	0,00
273	Magalie Virginie Lanriot	273630210	0,00	0,00	0,00	0,00	0,00
274	Vidraria Aveirense - Carvalho & Mourão, Lda.	501597174	0,00	0,00	0,00	0,00	0,00
275	SCHMITT-ELEVADORES, LDA.	500230757	0,00	0,00	0,00	0,00	0,00
276	ROSA MARQUES FLAMENGO	146041704	0,00	0,00	0,00	0,00	0,00
277	KIMSA-INDUSTRIASQUIMICAS KIMSA, S.L.U.	B-29402278	0,00	0,00	0,00	0,00	0,00
278	TIRSO PNEUS, LDA.	504669052	0,00	0,00	0,00	0,00	0,00
279	Incantarsi Unipessoal, Lda.	509438326	0,00	0,00	0,00	0,00	0,00
280	O Mercantelzinho de Fernando M. Lobo	102844658	0,00	0,00	0,00	0,00	0,00
281	MADEVOUGA - MADEIRAS,SA.	500952523	0,00	0,00	0,00	0,00	0,00
282	CIVIPARTES,COMÉRCIO DE PEÇAS E EQUIPAMENTOS,SA	503881317	0,00	0,00	0,00	0,00	0,00
283	Vidreiro - Vidraria, Lda	503821454	0,00	0,00	0,00	0,00	0,00
284	Empresa Vaquero, S.A.	A49004716	0,00	0,00	0,00	0,00	0,00
285	Inestética Companhia Teatral	503179418	0,00	0,00	0,00	0,00	0,00
286	ITINERANTITUDE	510636276	0,00	0,00	0,00	0,00	0,00
287	Agendacomum Comunicação, Lda.	506471896	0,00	0,00	0,00	0,00	0,00
288	Autocares Ferreirin, S.L.	B27013366	0,00	0,00	0,00	0,00	0,00
289	N.F. Pegado- Empresa de Sinalização e Publicidade,	506598756	220,00	0,00	0,00	0,00	220,00
290	JOAQUIM PEREIRA	158989384	0,00	0,00	0,00	0,00	0,00
291	ECOFLOAT - SOLUÇÕES PARA ESCRITÓRIO,LDA.	506628051	0,00	0,00	0,00	0,00	0,00
292	Instalfogo Sist.Contra Incêndio, Lda.	502788232	0,00	0,00	0,00	0,00	0,00
293	Printposter - Comercio e industria grafica, Lda.	510009336	0,00	0,00	0,00	0,00	0,00
294	URBADEC - Parques Infantis e Mobiliário Urbano	503622850	0,00	0,00	0,00	0,00	0,00
295	Portary - Gestão de Resíduos, S.A.	503878286	0,00	0,00	0,00	0,00	0,00
296	Associação Musical e Cultural São Bernardo	505246554	0,00	0,00	0,00	0,00	0,00
297	DATAJURIS - DIREITO E INFORMÁTICA, LDA	502381973	0,00	0,00	0,00	0,00	0,00
298	OLMAR - ARTIGOS DE PAPELARIA, LDA	508831989	0,00	0,00	0,00	0,00	0,00
299	MARCA - ARTES GRÁFICAS	500921105	0,00	0,00	0,00	0,00	0,00
300	Backlight, Lda.	505156156	0,00	0,00	0,00	0,00	0,00
301	JOSÉ AUGUSTO NUNES VENTURA	119271788	0,00	0,00	0,00	0,00	0,00
302	Manuel Rodrigues da Silva	162712111	0,00	0,00	0,00	0,00	0,00
303	MAQUILOTUS - COMÉRCIO DE PRODUTOS DE LIMPEZA, LDA	507945662	0,00	0,00	0,00	0,00	0,00
304	Autos Bibey, S.L.	B32171738	0,00	0,00	0,00	0,00	0,00
305	Camino Bus, S.L.	B32165110	0,00	0,00	0,00	0,00	0,00
306	MERCENTRO	503808709	0,00	0,00	0,00	0,00	0,00
307	EMPREITIVAF - CONSTRUÇÕES LDA	510294685	462,45	0,00	0,00	0,00	462,45
308	Pinturas A.L. de António Leite, Lda	501694501	292,22	0,00	0,00	0,00	292,22
309	STAP - REPARAÇÃO CONSOLIDAÇÃO E MODIFICAÇÃO DE EST	500987076	443,85	0,00	0,00	0,00	443,85
310	DATAREDE.S.A.	511214073	0,00	0,00	0,00	0,00	0,00

FUNDO DE APOIO MUNICIPAL**Hierarquização dos credores aderentes e dívidas a pagar em cada Desembolso ***

Município de Aveiro :

Universo Municipal

Data:

27/07/2016

n.º	Entidade Credora	NIF	2018				TOTAL 2018
			1. T	2. T	3. T	4. T	
311	LENAVE - COMÉRCIO, INDÚSTRIA E REPRESENTAÇÃO, LDA	502405422	0,00	0,00	0,00	0,00	0,00
312	Decorluz - Filinto e Irmão, Lda.	504275275	0,00	0,00	0,00	0,00	0,00
313	Salitur - Aluguer e Comércio de Automóveis, S.A.	501941053	0,00	0,00	0,00	0,00	0,00
314	Associação de Criadores do Maronês	502124113	0,00	0,00	0,00	0,00	0,00
315	HAWORTH PORTUGAL - MOBILIÁRIO DE ESCRITÓRIO	500077622	0,00	0,00	0,00	0,00	0,00
316	CTT CONTACTO, S.A.	506818357	0,00	0,00	0,00	0,00	0,00
317	Musica com Instrumentos Musicais, Lda.	507349342	0,00	0,00	0,00	0,00	0,00
318	Visões Úteis Associação	503285315	0,00	0,00	0,00	0,00	0,00
319	Marcelino Pérez Giralda	346992148	0,00	0,00	0,00	0,00	0,00
320	Transportes Mosquera	836006575	0,00	0,00	0,00	0,00	0,00
321	José Pires Capão	163659354	0,00	0,00	0,00	0,00	0,00
322	Açoreana Seguros, S.A.	512004048	0,00	0,00	0,00	0,00	0,00
323	Rancho Folclórico Rio Novo do Príncipe	504776665	0,00	0,00	0,00	0,00	0,00
324	Zero em Comportamento, Associação Cultural	505873338	0,00	0,00	0,00	0,00	0,00
325	CONDOMÍNIO EDIFÍCIO 15	900868830	0,00	0,00	0,00	0,00	0,00
326	Praga Associação - Companhia de Teatro	503900958	0,00	0,00	0,00	0,00	0,00
327	Gelreja, Lda.	507833708	0,00	0,00	0,00	0,00	0,00
328	Jumpcut, Lda.	508236274	0,00	0,00	0,00	0,00	0,00
329	MEETING PEOPLE	508242657	0,00	0,00	0,00	0,00	0,00
330	SANTOS CAVACO - COMÉRCIO POR GROSSO E A RETALHO, S	508121809	0,00	0,00	0,00	0,00	0,00
331	LARUS - ARTIGOS PARA CONSTRUÇÃO EQUIPAMENTOS, LDA	501921672	-215,92	0,00	0,00	0,00	-215,92
332	AFONSO DE OLIVEIRA COSTA & FILHOS, LDA	500672083	0,00	0,00	0,00	0,00	0,00
333	SAPHETY LEVEL - TRUSTED SERVICES, SA	507957547	0,00	0,00	0,00	0,00	0,00
334	RUI & FERREIRA, LDA - PAPELARTE	504539604	0,00	0,00	0,00	0,00	0,00
335	BERNARDINO DA SILVA MADALENO, HERDEIROS	900495650	0,00	0,00	0,00	0,00	0,00
336	Encargos da Entidade-CRSS	111255457	0,00	0,00	0,00	0,00	0,00
337	CASTRO & ALVES, LDA	502464097	0,00	0,00	0,00	0,00	0,00
338	CompleArte Unipessoal, Lda.	507471873	0,00	0,00	0,00	0,00	0,00
339	WURTH - PORTUGAL	500302030	0,00	0,00	0,00	0,00	0,00
340	Alistream, Lda	505517256	0,00	0,00	0,00	0,00	0,00
341	ITELUVE PORTUGAL, LDA.	502921579	0,00	0,00	0,00	0,00	0,00
342	Banda Amizade	501837671	0,00	0,00	0,00	0,00	0,00
343	TRIU - TÉCNICAS DE RESÍDUOS INDUSTRIAIS E URBANOS,	502550066	0,00	0,00	0,00	0,00	0,00
344	Condomínio Prédio Bairro Social do Caião - 6	901331481	0,00	0,00	0,00	0,00	0,00
345	HOTTI - AEROPORTO HOTEL, SA	509146775	126,00	0,00	0,00	0,00	126,00
346	CONDOMÍNIO EDIFÍCIO CENTRAL RESIDENCE	901783854	0,00	0,00	0,00	0,00	0,00
347	BSE - Bens e Serviços para Escritório, Lda ⁹	501769080	0,00	0,00	0,00	0,00	0,00
348	Bárbara da Silva Lopes	263674398	0,00	0,00	0,00	0,00	0,00
349	Transcunha - Transportes Rodoviários de Viana, Lda.	502681551	0,00	0,00	0,00	0,00	0,00
350	ONDA COLOSSAL - MARÍTIMO TURÍSTICOS, LDA	509830056	0,00	0,00	0,00	0,00	0,00
351	ADMINISTRAÇÃO DO CONDOMÍNIO DO BLOCO 21	900646160	0,00	0,00	0,00	0,00	0,00
352	Le Basque Bondissant (Portugal) Soc. Unipessoal, Lda.	506833577	0,00	0,00	0,00	0,00	0,00
353	António Maria Corte-Real Pimenta	100487114	0,00	0,00	0,00	0,00	0,00
354	BIOSTASIA - Projetos e Serviços de Engenharia, Lda	507073940	221,40	0,00	0,00	0,00	221,40
355	Edisport - Soc. de Publicações Desportivas, S.A.	502600004	0,00	0,00	0,00	0,00	0,00
356	ARTEAL-ÁLVARO JOÃO DA SILVA & C.ª, LDA.	500017972	0,00	0,00	0,00	0,00	0,00
357	Midas Filmes, Lda.	507774329	0,00	0,00	0,00	0,00	0,00
358	MBIT - COMPUTADORES E SERVIÇOS DE INFORMÁTICA, LDA.	502764406	0,00	0,00	0,00	0,00	0,00
359	GRAFINAL - ARTES GRÁFICAS, LDA	501849343	214,62	0,00	0,00	0,00	214,62
360	VIA PUBLICITÁRIA LDA	504035819	0,00	0,00	0,00	0,00	0,00
361	GAFME - Gestão Administrativa e Financeira do Mini	600081125	0,00	0,00	0,00	0,00	0,00
362	MONDEGOPEÇAS, LDA	501455906	0,00	0,00	0,00	0,00	0,00
363	FERNANDO ANTÓNIO SIMÕES TONA	258946555	0,00	0,00	0,00	0,00	0,00
364	AGIR - ASSOCIAÇÃO PARA A INVESTIGAÇÃO E DESENVOLVI	506593703	0,00	0,00	0,00	0,00	0,00
365	MEO - SERVIÇOS DE COMUNICAÇÃO E MULTIMÉDIA, SA	504615947	0,00	0,00	0,00	0,00	0,00
366	ABO - Anastácio Bastos Oliveira, Lda	513519661	0,00	0,00	0,00	0,00	0,00
367	Turvela - Aluguer de Automóveis, Lda.	501768068	0,00	0,00	0,00	0,00	0,00
368	VERALPNEUS - RAMOS & ALMEIDA, LDA	500995214	0,00	0,00	0,00	0,00	0,00
369	TRANSPORTES AÉREOS PORTUGUESES, S.A.	500278725	0,00	0,00	0,00	0,00	0,00
370	Savecol - Sociedade Aveirense de Construções Cívicas	500242925	0,00	0,00	0,00	0,00	0,00
371	ESMAE Escola Sup.Musica e Artes Espect.	504273914	0,00	0,00	0,00	0,00	0,00
372	PrimaGama - Comércio de Automóveis, Lda	506710335	0,00	0,00	0,00	0,00	0,00
373	Grupo Cultural e Recreativo da Taipá	503325538	0,00	0,00	0,00	0,00	0,00
374	Hotel Imperial	500738130	0,00	0,00	0,00	0,00	0,00
375	PIANO B - COMÉRCIO E MANUTENÇÃO DE PIANOS, UNIPESS	510956572	0,00	0,00	0,00	0,00	0,00
376	COLINAS S. LOURENÇO	505215535	0,00	0,00	0,00	0,00	0,00
377	ESEGUR - EMPRESA DE SEGURANÇA, S.A.	503125873	0,00	0,00	0,00	0,00	0,00
378	FEIREXPO-LOGÍSTICA DE FEIRAS E EXPOSIÇÕES	502931795	0,00	0,00	0,00	0,00	0,00
379	Fernando Correia	115483128	0,00	0,00	0,00	0,00	0,00
380	Francisco Silva & João Loureiro - Mediação Imobiliária	509547672	0,00	0,00	0,00	0,00	0,00
381	Ilídio Alves Silva	129357324	0,00	0,00	0,00	0,00	0,00
382	Jomelimeoveis, Lda	502740000	0,00	0,00	0,00	0,00	0,00
383	José de Jesus dos Santos Pão c/ Chouriço, Unipessoal	513279598	0,00	0,00	0,00	0,00	0,00
384	Paulo Sérgio Santos Ruivaco	169386317	0,00	0,00	0,00	0,00	0,00
385	Só açores, Lda	513393013	0,00	0,00	0,00	0,00	0,00
386	Vitor Hugo Alves de Castro	146354117	0,00	0,00	0,00	0,00	0,00
387	HOLIDAY INN LISBOA HOTEL	502166894	0,00	0,00	0,00	0,00	0,00
388	Maria da Glória Azevedo Simões	114201714	0,00	0,00	0,00	0,00	0,00

FUNDO DE APOIO MUNICIPAL**Hierarquização dos credores aderentes e dívidas a pagar em cada Desembolso ***

Município de Aveiro :

Universo Municipal

Data:

27/07/2016

n.º	Entidade Credora	NIF	2018				TOTAL 2018
			1. T	2. T	3. T	4. T	
389	ALVES BANDEIRA &CA, S.A.	500433402	0,00	0,00	0,00	0,00	0,00
390	Efopi - Empresa Formação e Projectos Informaticos, Lda	502930640	0,00	0,00	0,00	0,00	0,00
391	GUERSAN - JOSÉ GUERRA DOS SANTOS	107724669	0,00	0,00	0,00	0,00	0,00
392	MEO/502 - Serviços de Comunicações e Multimédia, S.A.	502600268	0,00	0,00	0,00	0,00	0,00
393	ALBERTO DA CONCEIÇÃO CARVALHO	178278696	0,00	0,00	0,00	0,00	0,00
394	Olga Maria de Ramos Roriz Sequeira	122415612	0,00	0,00	0,00	0,00	0,00
395	Grupo Cultural Glória de Aveiro	510194567	0,00	0,00	0,00	0,00	0,00
396	Grupo Folclórico do Carregal	503769380	0,00	0,00	0,00	0,00	0,00
397	Rancho Folclórico de Nossa Sr.ª de Nazaré	502849720	0,00	0,00	0,00	0,00	0,00
398	Rancho Folclórico do Baixo Vouga	501670572	0,00	0,00	0,00	0,00	0,00
399	Liporfir - Produtos Alimentares, S.A.	501776400	0,00	0,00	0,00	0,00	0,00
400	JORGE MIGUEL GOMES DA COSTA	203857755	0,00	0,00	0,00	0,00	0,00
401	D'Orfeu - Associação Cultural	503724874	0,00	0,00	0,00	0,00	0,00
402	Carlos Miguel Fonseca Batel	157757463	0,00	0,00	0,00	0,00	0,00
403	JOSÉ IGNACIO GUINALDO MARTIN	222575077	0,00	0,00	0,00	0,00	0,00
404	Jose Maria Marques Silva	161989950	0,00	0,00	0,00	0,00	0,00
405	VARIDAUTO-COMBUSTÍVEIS E LUBRIFICANTES, LDA	500295620	0,00	0,00	0,00	0,00	0,00
406	APOMA - ASSOCIAÇÃO DE PRODUTORES DE OVOS MOLES DE	505133865	0,00	0,00	0,00	0,00	0,00
407	JOÃO ARTUR SOARES VIDEIRA	160465524	0,00	0,00	0,00	0,00	0,00
408	Trimatriz, Informática, Lda.	504842471	0,00	0,00	0,00	0,00	0,00
409	CENTRAUTO-JOSÉ CÂNDIDO MARTINS DAS NEVES, UNIPESAO	506701743	0,00	0,00	0,00	0,00	0,00
410	Moisés António Fernandes Marques	171655036	0,00	0,00	0,00	0,00	0,00
411	Rui Jorge de Sousa Perdigão	199744904	0,00	0,00	0,00	0,00	0,00
412	Sopronorte, Lda.	501661816	0,00	0,00	0,00	0,00	0,00
413	João Manuel Silva Vale Miranda Pires	222200120	0,00	0,00	0,00	0,00	0,00
414	VIA VERDE PORTUGAL, S.A.	504656767	0,00	0,00	0,00	0,00	0,00
415	GLOBALPARK, LDA.	509923070	0,00	0,00	0,00	0,00	0,00
416	TARTIARIA UNIPESAOAL, LDA	513603654	0,00	0,00	0,00	0,00	0,00
417	Vera Dulce da Silva de Jesus Maia	203991427	0,00	0,00	0,00	0,00	0,00
418	Condominio Prédio Rua Espinho - 14	900410426	0,00	0,00	0,00	0,00	0,00
419	UNITEDPRINT.COM PORTUGAL, LDA	507950240	0,00	0,00	0,00	0,00	0,00
420	JOSÉ ANTÓNIO GONÇALVES DA CUNHA	161972853	0,00	0,00	0,00	0,00	0,00
421	Condominio do Prédio da Rua de Espinho nº 18	900999128	0,00	0,00	0,00	0,00	0,00
422	CELPUR - TÉCNICA AMBIENTAL, LDA	500060169	0,00	0,00	0,00	0,00	0,00
423	Companhia Olga Roriz - 1995 Associação	508387256	0,00	0,00	0,00	0,00	0,00
424	Associação da Rota da Bairrada	507946626	0,00	0,00	0,00	0,00	0,00
425	MaxFit - Representações, Lda.	504246240	0,00	0,00	0,00	0,00	0,00
426	SANTOS, SILVA & MELO - RESTAURAÇÃO, LDA	504666312	0,00	0,00	0,00	0,00	0,00
427	OAveiro	505024624	0,00	0,00	0,00	0,00	0,00
428	POSTO BP, LDA	500052999	0,00	0,00	0,00	0,00	0,00
429	GEMENTE AMSTERDAM	NI001569417B01	0,00	0,00	0,00	0,00	0,00
430	INSTITUTO DA HABITAÇÃO E DA REABILITAÇÃO URBANA	501460888	0,00	0,00	0,00	0,00	0,00
431	ASSOCIAÇÃO DESPORTIVA E CULTURAL DE SÃO JACINTO	504359886	0,00	0,00	0,00	0,00	0,00
432	Fabio Renato Lemos Ferreira Matos	250077639	0,00	0,00	0,00	0,00	0,00
433	Árvore de Talentos Lda	510425429	0,00	0,00	0,00	0,00	0,00
434	MARIA ESTELA DE AZEVEDO PIRES NETO	120273411	0,00	0,00	0,00	0,00	0,00
435	César Correia Nogueira	242623247	0,00	0,00	0,00	0,00	0,00
436	Santos & Gonçalves- Cont. e Fisc., Lda.	504728539	0,00	0,00	0,00	0,00	0,00
437	Palheiros da Ria, Lda.	509869173	0,00	0,00	0,00	0,00	0,00
438	TINTAS TITAN, S.A.	500087989	0,00	0,00	0,00	0,00	0,00
439	AGAINST THE WIND, UNIPESAOAL, LDA	510743706	0,00	0,00	0,00	0,00	0,00
440	CP - COMBOIOS DE PORTUGAL, E.P.E.	500498601	0,00	0,00	0,00	0,00	0,00
441	EDICÓPIA - SOCIDADE EQUIPAMENTOS ESCRITÓRIO, LDA	501991220	0,00	0,00	0,00	0,00	0,00
442	SONICEL	501410902	0,00	0,00	0,00	0,00	0,00
443	Unisolda - Equipamento de Soldadura, Lda	501336842	0,00	0,00	0,00	0,00	0,00
444	ISAURO NEVES FERREIRA, LDA	504921320	0,00	0,00	0,00	0,00	0,00
445	MARGAÇA & MACHADO, LDA	501502211	0,00	0,00	0,00	0,00	0,00
446	ANDIAS & MARQUES LDA	501535039	0,00	0,00	0,00	0,00	0,00
447	Liliana Pinto, Unipessoal, Lda	507529910	0,00	0,00	0,00	0,00	0,00
448	Maria de Lurdes Jacome Ferreira Marques	160531101	0,00	0,00	0,00	0,00	0,00
449	SUCCESSAGENDA, LDA	513154108	0,00	0,00	0,00	0,00	0,00
450	Aluexpresso - Estruturas Em Alumínio e Pvc, Lda	504344439	0,00	0,00	0,00	0,00	0,00
451	POLICORRENTE- COMÉRCIO APRESTOS MARÍTIMOS E INDUSTRIAIS, LDA	503204218	0,00	0,00	0,00	0,00	0,00
452	FERRAGENS LOPES	142634794	0,00	0,00	0,00	0,00	0,00
453	Armando Jorge Simões Lopes	171173708	0,00	0,00	0,00	0,00	0,00
454	CAIXA ECONÓMICA SOCIAL	500745552	0,00	0,00	0,00	0,00	0,00
455	PAPELARIA E LIVRARIA ABC	134258800	0,00	0,00	0,00	0,00	0,00
456	Uguru Música, Lda.	508055580	0,00	0,00	0,00	0,00	0,00
457	LUSITANIAGÁS - COMPANHIA DE GÁS DO CENTRO,SA	502761024	0,00	0,00	0,00	0,00	0,00
458	EL CORTE INGLÉS - GRANDES ARMAZÉNS, S.A.	501810285	0,00	0,00	0,00	0,00	0,00
459	TICKET LINE, LDA	504691031	0,00	0,00	0,00	0,00	0,00
TOTAL			7 349 962,62	0,00	0,00	0,00	7 349 962,62

* - Adesão integral dos credores

FUNDO DE APOIO MUNICIPAL

Hierarquização dos credores aderentes e dívidas a pagar em cada Desembolso *

Município de Aveiro :

Universo Municipal

Data:

27/07/2016

n.º	Entidade Credora	NIF	Anos Seguintes						
			TOTAL 2019	TOTAL 2020	TOTAL 2021	TOTAL 2022	TOTAL 2023	TOTAL 2024	TOTAL 2025
I Credores com perdão de juros									
1	TRÊS PONTO DOIS, ACE	506041514	0,00	0,00	0,00	0,00	0,00	0,00	0,00
2	AUTO VIAÇÃO AVEIRENSE, S.A.	500038473	0,00	0,00	0,00	0,00	0,00	0,00	0,00
3	FASE - Estudos e Projectos, SA	500863512	0,00	0,00	0,00	0,00	0,00	0,00	0,00
4	APA - ADMINISTRAÇÃO DO PORTO DE AVEIRO, S.A.	501431535	0,00	0,00	0,00	0,00	0,00	0,00	0,00
5	2045 - Empresa de Segurança, S.A.	502332905	0,00	0,00	0,00	0,00	0,00	0,00	0,00
6	REDE FERROVIÁRIA NACIONAL - REFER, E.P..	503933813	0,00	0,00	0,00	0,00	0,00	0,00	0,00
7	ASSOCIAÇÃO DE INFORMÁTICA DA REGIÃO CENTRO - AIRC	501378669	0,00	0,00	0,00	0,00	0,00	0,00	0,00
8	Henriques Fernandes & Neto, Lda.	501333606	0,00	0,00	0,00	0,00	0,00	0,00	0,00
9	RÁDIO E TELEVISÃO PORTUGUESA SA	500225680	0,00	0,00	0,00	0,00	0,00	0,00	0,00
10	Antero Santos e Santos, Lda	502715545	0,00	0,00	0,00	0,00	0,00	0,00	0,00
11	Securitas, SA	500243719	0,00	0,00	0,00	0,00	0,00	0,00	0,00
12	PAD - Produção de Actividades Desportivas, SA	504197088	0,00	0,00	0,00	0,00	0,00	0,00	0,00
13	CANON PORTUGAL, S.A.	507477740	0,00	0,00	0,00	0,00	0,00	0,00	0,00
14	Spormex - Events & Exhibitions, Lda.	503037605	0,00	0,00	0,00	0,00	0,00	0,00	0,00
15	ROSAS CONSTRUTORES, SA	500236178	0,00	0,00	0,00	0,00	0,00	0,00	0,00
16	EDP COMERCIAL - COMERCIALIZAÇÃO DE ENERGIA, S.A.	503504564	0,00	0,00	0,00	0,00	0,00	0,00	0,00
17	Prisma Vista - Eventos e Empreendimentos, Lda.	508391008	0,00	0,00	0,00	0,00	0,00	0,00	0,00
18	Vibeiras Soc. Comercial de Plantas, S.A.	502050942	0,00	0,00	0,00	0,00	0,00	0,00	0,00
19	FERLIMPA 2 - LIMPEZAS GERAIS E MANUTENÇÃO, LDA	506278522	0,00	0,00	0,00	0,00	0,00	0,00	0,00
20	Audiodecor Atelier de Publicidade, Lda.	501679707	0,00	0,00	0,00	0,00	0,00	0,00	0,00
21	ACASA - ASSOCIAÇÃO DE CULTURA E ASSISTÊNCIA SERVEN	501253440	0,00	0,00	0,00	0,00	0,00	0,00	0,00
22	GRANIMARANTE - GRANITOS E CONSTRUÇÕES, LDA	505360381	0,00	0,00	0,00	0,00	0,00	0,00	0,00
23	RED - Relvados e Equipamentos Desportivos, Lda.	502164700	0,00	0,00	0,00	0,00	0,00	0,00	0,00
24	SOMAGUE - ENGENHARIA, S.A	503156000	0,00	0,00	0,00	0,00	0,00	0,00	0,00
25	NAVALRIA	500741913	0,00	0,00	0,00	0,00	0,00	0,00	0,00
II Restantes Credores									
26	COMUNIDADE INTERMUNICIPAL DA REGIÃO DE AVEIRO BAIX	508771935	0,00	0,00	0,00	0,00	0,00	0,00	0,00
27	AveiroPolis, S.A.	505077949	0,00	0,00	0,00	0,00	0,00	0,00	0,00
28	SUMA - SERVIÇOS URBANOS E MEIO AMBIENTE, S.A.	503210560	0,00	0,00	0,00	0,00	0,00	0,00	0,00
29	ASAS-ASSOCIAÇÃO SOLIDARIEDADE ACÇÃO SOCIAL STAJOA	503381241	0,00	0,00	0,00	0,00	0,00	0,00	0,00
30	SPORT CLUBE BEIRA-MAR	500276676	0,00	0,00	0,00	0,00	0,00	0,00	0,00
31	A.D.S.E.	600000303	93 184,67	93 184,67	93 184,67	93 184,67	93 184,67	93 184,67	93 184,70
32	CABEÇA DE CASAL DE MANUEL RAMOS DOS SANTOS	700563865	0,00	0,00	0,00	0,00	0,00	0,00	0,00
33	ASSOCIAÇÃO DESPORTIVA DE TABOIRA	501128433	0,00	0,00	0,00	0,00	0,00	0,00	0,00
34	EDP - SERVIÇO UNIVERSAL, SA	507846044	0,00	0,00	0,00	0,00	0,00	0,00	0,00
35	SIMRIA - SANEAMENTO INTEGRADO MUNICÍPIOS DA RIA, S	503929441	0,00	0,00	0,00	0,00	0,00	0,00	0,00
36	AMC - ASSOCIAÇÃO DE MUNICÍPIOS DO CARVOEIRO - VOUG	501816267	0,00	0,00	0,00	0,00	0,00	0,00	0,00
37	CME - Const. e Manutenção Electromecânica, S.A.	501369295	0,00	0,00	0,00	0,00	0,00	0,00	0,00
38	Besleasing e Factoring, SA	502330937	0,00	0,00	0,00	0,00	0,00	0,00	0,00
39	CAIXA GERAL DE DEPÓSITOS, S.A.	500960046	0,00	0,00	0,00	0,00	0,00	0,00	0,00
40	FLORINHAS DO VOUGA - INSTITUIÇÃO PARTICULAR DE SOL	501156577	0,00	0,00	0,00	0,00	0,00	0,00	0,00
41	AVEIRO -EXPO, E.M.	507095677	0,00	0,00	0,00	0,00	0,00	0,00	0,00
42	Hagen Engenharia, SA	500265445	0,00	0,00	0,00	0,00	0,00	0,00	0,00
43	CENTRO SOCIAL SANTA JOANA PRINCESA	501144676	0,00	0,00	0,00	0,00	0,00	0,00	0,00
44	CGA - Da Entidade Empregadora	172203996	0,00	0,00	0,00	0,00	0,00	0,00	0,00
45	Banco BPI - Conta Caucionada	501214534	0,00	0,00	0,00	0,00	0,00	0,00	0,00
46	GERTAL - COMPANHIA GERAL DE RESTAURANTES E ALIMENT	500126623	0,00	0,00	0,00	0,00	0,00	0,00	0,00
47	PAVIAZEMES - PAVIMENTAÇÕES AZEMÉIS, LDA.	502896604	0,00	0,00	0,00	0,00	0,00	0,00	0,00
48	ETERMAR - ENGENHARIA E CONSTRUÇÃO, S.A.	500101531	0,00	0,00	0,00	0,00	0,00	0,00	0,00
49	MANUEL FRANCISCO DE ALMEIDA SA	500178585	0,00	0,00	0,00	0,00	0,00	0,00	0,00
50	Construtora do Tâmega, SA	500073945	0,00	0,00	0,00	0,00	0,00	0,00	0,00
51	HENRIQUES CAMPOS, S.A.	501703527	0,00	0,00	0,00	0,00	0,00	0,00	0,00
52	CENTRO COMUNITÁRIO DA VERA CRUZ	503611301	0,00	0,00	0,00	0,00	0,00	0,00	0,00
53	Irmãos Almeida Cabral, Lda.	503335096	0,00	0,00	0,00	0,00	0,00	0,00	0,00
54	ASSOCIAÇÃO INDUSTRIAL DO DISTRITO DE AVEIRO	501668454	0,00	0,00	0,00	0,00	0,00	0,00	0,00
55	PCI - PARQUE DA CIÊNCIA E INOVAÇÃO, S.A.	509574254	0,00	0,00	0,00	0,00	0,00	0,00	0,00
56	FREGUESIA DE SANTA JOANA	506333981	0,00	0,00	0,00	0,00	0,00	0,00	0,00
57	António Rodrigues Teixeira	132056895	0,00	0,00	0,00	0,00	0,00	0,00	0,00
58	CORRECTA - CONSTRUÇÕES, LDA	501258698	0,00	0,00	0,00	0,00	0,00	0,00	0,00
59	ALEXANDRE BARBOSA BORGES S.A.	500553408	0,00	0,00	0,00	0,00	0,00	0,00	0,00
60	HELENOS, S.A	502601370	0,00	0,00	0,00	0,00	0,00	0,00	0,00
61	JUNTA DE FREGUESIA DE CACIA	508882079	0,00	0,00	0,00	0,00	0,00	0,00	0,00
62	FILARMONIA DAS BEIRAS - ASSOCIAÇÃO MUSICAL DAS BEI	503578126	0,00	0,00	0,00	0,00	0,00	0,00	0,00
63	RICARDO BRUNO PENHA SANTOS	203421850	0,00	0,00	0,00	0,00	0,00	0,00	0,00
64	EDILAGES, S.A.	508559871	0,00	0,00	0,00	0,00	0,00	0,00	0,00
65	FREGUESIA DE REQUEIXO, NOSSA SENHORA DE FÁTIMA E N	510833543	0,00	0,00	0,00	0,00	0,00	0,00	0,00
66	COMPORTO, SOCIEDADE DE CONSTRUÇÕES, S.A.	501496092	0,00	0,00	0,00	0,00	0,00	0,00	0,00
67	FREGUESIA DE ESGUEIRA	507017889	0,00	0,00	0,00	0,00	0,00	0,00	0,00
68	FREGUESIA DE OLIVEIRINHA	507099230	0,00	0,00	0,00	0,00	0,00	0,00	0,00
69	SEGURANÇA SOCIAL	500715505	0,00	0,00	0,00	0,00	0,00	0,00	0,00
70	FREGUESIA DE EIXO E EIROL	510833063	0,00	0,00	0,00	0,00	0,00	0,00	0,00
71	Companhia de Teatro de Aveiro (Efémoro)	503464210	0,00	0,00	0,00	0,00	0,00	0,00	0,00
72	Maria Armanda da Silva Rangel	145149420	0,00	0,00	0,00	0,00	0,00	0,00	0,00
73	ARLINDO CORREIA & FILHOS, S.A.	501551832	0,00	0,00	0,00	0,00	0,00	0,00	0,00
74	CORVIA - Automóveis de Aveiro, Lda	503091863	0,00	0,00	0,00	0,00	0,00	0,00	0,00
75	Entidades Diversas	N.D	0,00	0,00	0,00	0,00	0,00	0,00	0,00
76	ASSOCIAÇÃO ACADÉMICA DA UNIVERSIDADE DE AVEIRO	501618970	0,00	0,00	0,00	0,00	0,00	0,00	0,00

FUNDO DE APOIO MUNICIPAL

Hierarquização dos credores aderentes e dívidas a pagar em cada Desembolso *

Município de Aveiro :

Universo Municipal

Data:

27/07/2016

n.º	Entidade Credora	NIF	Anos Seguintes						
			TOTAL 2019	TOTAL 2020	TOTAL 2021	TOTAL 2022	TOTAL 2023	TOTAL 2024	TOTAL 2025
77	Soares, Magalhães & Delgado, Lda - Engenheiros Ass	500252157	0,00	0,00	0,00	0,00	0,00	0,00	0,00
78	FREGUESIA DE SÃO BERNARDO	506990591	0,00	0,00	0,00	0,00	0,00	0,00	0,00
79	A.B.O. ARTIGOS SANITÁRIOS - ANASTÁCIO BASTOS OLIVEIRA	160511143	0,00	0,00	0,00	0,00	0,00	0,00	0,00
80	MARIA FERNANDA DE JESUS FERREIRA	185071759	0,00	0,00	0,00	0,00	0,00	0,00	0,00
81	Seg.Social - Da Entidade Empregadora	122540069	0,00	0,00	0,00	0,00	0,00	0,00	0,00
82	PDA - PARQUE DESPORTIVO DE AVEIRO,S.A	505132478	0,00	0,00	0,00	0,00	0,00	0,00	0,00
83	CRUZ VERMELHA PORTUGUESA - DELEGAÇÃO DISTRITAL DE	500745749	0,00	0,00	0,00	0,00	0,00	0,00	0,00
84	Rosa Teixeira Rito Nunes Santos	151633207	0,00	0,00	0,00	0,00	0,00	0,00	0,00
85	JOSÉ HENRIQUES DA SILVA	152147489	0,00	0,00	0,00	0,00	0,00	0,00	0,00
86	GABIMARÃO - CONSTRUÇÕES, SA	503685046	0,00	0,00	0,00	0,00	0,00	0,00	0,00
87	Otis Elevadores, Lda	500069824	0,00	0,00	0,00	0,00	0,00	0,00	0,00
88	Pedro Ricardo Oliveira Cardoso	173626653	0,00	0,00	0,00	0,00	0,00	0,00	0,00
89	Associação Humanitária dos Bombeiros Velhos de Aveiro	501467602	0,00	0,00	0,00	0,00	0,00	0,00	0,00
90	Associação Humanitária Guilherme Gomes Fernandes	501355626	0,00	0,00	0,00	0,00	0,00	0,00	0,00
91	FREGUESIA DE ARADAS	506995127	0,00	0,00	0,00	0,00	0,00	0,00	0,00
92	CLUBE DO POVO DE ESGUEIRA	501405500	0,00	0,00	0,00	0,00	0,00	0,00	0,00
93	UNIÃO DAS FREGUESIAS DE GLÓRIA E VERA CRUZ	510837158	0,00	0,00	0,00	0,00	0,00	0,00	0,00
94	CRAVO, FORTES, ANTÃO & ASSOCIADO	502556129	0,00	0,00	0,00	0,00	0,00	0,00	0,00
95	SOCÉRTIMA - SOCIEDADE DE CONSTRUÇÕES DO CÉRTIMA, L	501456260	0,00	0,00	0,00	0,00	0,00	0,00	0,00
96	Tomás Taveira, SA	500285632	0,00	0,00	0,00	0,00	0,00	0,00	0,00
97	FREGUESIA DE SÃO JACINTO	507225856	0,00	0,00	0,00	0,00	0,00	0,00	0,00
98	AUTORIDADE TRIBUTÁRIA	600084779	0,00	0,00	0,00	0,00	0,00	0,00	0,00
99	RECEITA NATURAL, LDA	508105439	0,00	0,00	0,00	0,00	0,00	0,00	0,00
100	ASSEMBLEIA DA REPÚBLICA	600054128	0,00	0,00	0,00	0,00	0,00	0,00	0,00
101	MARIA ALICE LOPES RANGEL	143955292	0,00	0,00	0,00	0,00	0,00	0,00	0,00
102	LUCIANA BASTOS DE MATOS SILVA	189383470	0,00	0,00	0,00	0,00	0,00	0,00	0,00
103	Maria Candida V Tavares Silva	173864953	0,00	0,00	0,00	0,00	0,00	0,00	0,00
104	Maria Irene Vigairinho Tavares Silva	171200527	0,00	0,00	0,00	0,00	0,00	0,00	0,00
105	VERSUS - SINALIZAÇÃO RODOVIÁRIA,SA	509359809	0,00	0,00	0,00	0,00	0,00	0,00	0,00
106	REGIMENTO DE INFANTARIA n.º 10 (SÃO JACINTO)	600021610	0,00	0,00	0,00	0,00	0,00	0,00	0,00
107	MARIA DA APRESENTAÇÃO SIMÕES MAIO BRANCO	131010239	0,00	0,00	0,00	0,00	0,00	0,00	0,00
108	PROCEP - EDIÇÕES E COMUNICAÇÃO. SA	504559133	0,00	0,00	0,00	0,00	0,00	0,00	0,00
109	Rui Cajeira - Advogado	173150632	0,00	0,00	0,00	0,00	0,00	0,00	0,00
110	SOCIEDADE PORTUGUESA DE AUTORES	500257841	0,00	0,00	0,00	0,00	0,00	0,00	0,00
111	José António Madail Vilão	151156492	0,00	0,00	0,00	0,00	0,00	0,00	0,00
112	ADRA - Águas da Região de Aveiro, S.A.	509107630	0,00	0,00	0,00	0,00	0,00	0,00	0,00
113	Ao Cabo Teatro - Associação Cultural	504820583	0,00	0,00	0,00	0,00	0,00	0,00	0,00
114	Federação de Triatlo de Portugal	502252720	0,00	0,00	0,00	0,00	0,00	0,00	0,00
115	TEOTÓNIO DE PINHO VIEIRA	102528136	0,00	0,00	0,00	0,00	0,00	0,00	0,00
116	MENDES & IRMÃOS LDA	500384436	0,00	0,00	0,00	0,00	0,00	0,00	0,00
117	CCAM	501464301	0,00	0,00	0,00	0,00	0,00	0,00	0,00
118	SCARP - SOCIEDADE DE CONSTRUÇÕES ANTÓNIO RODRIGUES	501475281	0,00	0,00	0,00	0,00	0,00	0,00	0,00
119	ARLETE CASTRO DAS NEVES	151665397	0,00	0,00	0,00	0,00	0,00	0,00	0,00
120	Manuel da Cunha Aidos	145334627	0,00	0,00	0,00	0,00	0,00	0,00	0,00
121	Paróquia Nossa Senhora de Fátima	501191020	0,00	0,00	0,00	0,00	0,00	0,00	0,00
122	Diário de Aveiro, Lda.	501547606	0,00	0,00	0,00	0,00	0,00	0,00	0,00
123	TRAFIURBE - Sinalização, Construção e Engenharia S	501804013	0,00	0,00	0,00	0,00	0,00	0,00	0,00
124	Everything is New, Lda.	507903480	0,00	0,00	0,00	0,00	0,00	0,00	0,00
125	REPSOL PORTUGUESA, SA	500246963	0,00	0,00	0,00	0,00	0,00	0,00	0,00
126	PETROBÉRICA - SOC. DE PETRÓLEOS IBERO LATINOS, S.A.	502840153	0,00	0,00	0,00	0,00	0,00	0,00	0,00
127	Opert - Organismo de Produção, EPE	508180457	0,00	0,00	0,00	0,00	0,00	0,00	0,00
128	ATELIER DE ARQUITECTURA - J. A. LOPES DA COSTA	504106589	0,00	0,00	0,00	0,00	0,00	0,00	0,00
129	Vachier e Associados Prod.Espectáculos, Lda.	503275000	0,00	0,00	0,00	0,00	0,00	0,00	0,00
130	MANUEL MARQUES REI	161448267	0,00	0,00	0,00	0,00	0,00	0,00	0,00
131	JOAQUIM MARQUES REI	174135238	0,00	0,00	0,00	0,00	0,00	0,00	0,00
132	INSYNCR, S.A.	508407095	0,00	0,00	0,00	0,00	0,00	0,00	0,00
133	VADECA JARDINS SA.	506589030	0,00	0,00	0,00	0,00	0,00	0,00	0,00
134	Invisual agência de moda, Lda.	504945653	0,00	0,00	0,00	0,00	0,00	0,00	0,00
135	Universidade de Aveiro	501461108	0,00	0,00	0,00	0,00	0,00	0,00	0,00
136	MÁRIO RIBEIRO & FILHOS, LDA.	501987169	0,00	0,00	0,00	0,00	0,00	0,00	0,00
137	VENEMETAL, CONSTRUÇÕES METÁLICAS E ALUMINIOS, LDA.	502495995	0,00	0,00	0,00	0,00	0,00	0,00	0,00
138	Hotel Arcada - Tavares Ferreira e Filhos, Lda.	500279292	0,00	0,00	0,00	0,00	0,00	0,00	0,00
139	VITOR ALMEIDA & FILHOS, S.A.	502856408	0,00	0,00	0,00	0,00	0,00	0,00	0,00
140	IRMARFER, Fabrico e Aluguer de Tendias e Palcos, Lda	504060783	0,00	0,00	0,00	0,00	0,00	0,00	0,00
141	ASCENDUM II - VEÍCULOS,UNIPessoal,LDA.	505107597	0,00	0,00	0,00	0,00	0,00	0,00	0,00
142	ERSUC - RESÍDUOS SÓLIDOS DO CENTRO	503004405	0,00	0,00	0,00	0,00	0,00	0,00	0,00
143	Máquinas de Precisão	500181845	0,00	0,00	0,00	0,00	0,00	0,00	0,00
144	NAVALPEP-ESTALEIRO,LDA	500784400	0,00	0,00	0,00	0,00	0,00	0,00	0,00
145	INOVASIS - Inovação e Sistemas de Informação, Lda.	503400866	0,00	0,00	0,00	0,00	0,00	0,00	0,00
146	Officina Digital-Imp.e Artes Gráficas, Lda.	504148699	0,00	0,00	0,00	0,00	0,00	0,00	0,00
147	ANASTÁCIO MARQUES SIMÕES	173853625	0,00	0,00	0,00	0,00	0,00	0,00	0,00
148	APE - Associação Portuguesa de Estádios	505532379	0,00	0,00	0,00	0,00	0,00	0,00	0,00
149	Pedro Manuel Ribeiro da Silva	112291970	0,00	0,00	0,00	0,00	0,00	0,00	0,00
150	CENTRO ATLETICO PÓVOA PACENSE - CENAP	501335188	0,00	0,00	0,00	0,00	0,00	0,00	0,00
151	GRUPO DESPORTIVO EIXENSE	502259361	0,00	0,00	0,00	0,00	0,00	0,00	0,00
152	Cafeina - Rotunda Arcada Pastelaria, Lda	504415964	0,00	0,00	0,00	0,00	0,00	0,00	0,00
153	Bacalhau & Santos - Audiovisuais, Lda	504252011	0,00	0,00	0,00	0,00	0,00	0,00	0,00
154	HR PROTECÇÃO, SA	505766205	0,00	0,00	0,00	0,00	0,00	0,00	0,00

FUNDO DE APOIO MUNICIPAL

Hierarquização dos credores aderentes e dívidas a pagar em cada Desembolso *

Município de Aveiro :

Universo Municipal

Data:

27/07/2016

n.º	Entidade Credora	NIF	Anos Seguintes						
			TOTAL 2019	TOTAL 2020	TOTAL 2021	TOTAL 2022	TOTAL 2023	TOTAL 2024	TOTAL 2025
155	URBIPLANTEC - URBANIZAÇÕES E TERRAPLANAGENS, LDA	501406590	0,00	0,00	0,00	0,00	0,00	0,00	0,00
156	EMPLAS - TINTAS & VERNIZES, LDA	500095582	0,00	0,00	0,00	0,00	0,00	0,00	0,00
157	António Pimenta Construções, Lda.	502965800	0,00	0,00	0,00	0,00	0,00	0,00	0,00
158	ARQUIJARDIM, SA	504818384	0,00	0,00	0,00	0,00	0,00	0,00	0,00
159	SAPOL - SANTANA & PÓGEIRA, S.A.	502000406	0,00	0,00	0,00	0,00	0,00	0,00	0,00
160	Pinheiro Torres, Cabral, Sousa e Silva e Associados	507458702	0,00	0,00	0,00	0,00	0,00	0,00	0,00
161	Trincamundo - Eventos e Formação, Unip., Lda.	508711100	0,00	0,00	0,00	0,00	0,00	0,00	0,00
162	CIVILVIAS - CONSTRUÇÃO E VIAS, LDA	503078786	0,00	0,00	0,00	0,00	0,00	0,00	0,00
163	AUTO ELECTRODIESEL-DOMINGOS FERREIRA, UNIPESSOAL LDA.	502104902	0,00	0,00	0,00	0,00	0,00	0,00	0,00
164	RODOMAIA - COMÉRCIO E DISTRIBUIÇÃO DE ACESSÓRIOS A	503271357	0,00	0,00	0,00	0,00	0,00	0,00	0,00
165	Manuel Fernando Ferreira Rodrigues	143329707	0,00	0,00	0,00	0,00	0,00	0,00	0,00
166	SINALARTE - INDÚSTRIA DE SINALIZAÇÃO	503176311	0,00	0,00	0,00	0,00	0,00	0,00	0,00
167	S.N.S.V.-SOCIEDADE NACIONAL DE SINALIZAÇÃO VERTICA	502613475	0,00	0,00	0,00	0,00	0,00	0,00	0,00
168	Companhia de Música Teatral, CRL	504313061	0,00	0,00	0,00	0,00	0,00	0,00	0,00
169	IRN - INSTITUTO DE REGITO E NOTARIADO	508184258	0,00	0,00	0,00	0,00	0,00	0,00	0,00
170	ISIDORO CORREIA DA SILVA, LDA	500142459	0,00	0,00	0,00	0,00	0,00	0,00	0,00
171	Uma Imagem - Prod. Audiov. e Multimédia Unip.,Lda	505460203	0,00	0,00	0,00	0,00	0,00	0,00	0,00
172	Diferentes Ritmos-Prod.Assoc. Esp.e Eventos, Lda.	508038197	0,00	0,00	0,00	0,00	0,00	0,00	0,00
173	GALP ENERGIA - PETRÓLEOS DE PORTUGAL - PETROGAL	500697370	0,00	0,00	0,00	0,00	0,00	0,00	0,00
174	AUGUSTO DE OLIVEIRA FERREIRA E CA, LDA	500589593	0,00	0,00	0,00	0,00	0,00	0,00	0,00
175	Grafimelas - Indústria Grafica, Lda.	503236284	0,00	0,00	0,00	0,00	0,00	0,00	0,00
176	CULTURALIS & BORGÉAUD - EQUIPAMENTOS DE BIBLIOTECA	502468319	0,00	0,00	0,00	0,00	0,00	0,00	0,00
177	Valeteatro-Prod.e Comerc.Act.Cult.,Lda.	506244075	0,00	0,00	0,00	0,00	0,00	0,00	0,00
178	ANTÓNIO ROCHA & CRISTIANO MORGADO, LDA	500588465	0,00	0,00	0,00	0,00	0,00	0,00	0,00
179	GASNATURAL FENOSA	980393388	0,00	0,00	0,00	0,00	0,00	0,00	0,00
180	António Ribeiro da Cunha-Unip.,Lda.	506398137	0,00	0,00	0,00	0,00	0,00	0,00	0,00
181	CONDOMÍNIO DA URBANIZAÇÃO DA QTA DO CANHA	901206342	0,00	0,00	0,00	0,00	0,00	0,00	0,00
182	Condutente - Consult. Contab. e de Gestão, Unip Ld	505986221	0,00	0,00	0,00	0,00	0,00	0,00	0,00
183	NCR PORTUGAL - INFORMÁTICA.LDA	500900981	0,00	0,00	0,00	0,00	0,00	0,00	0,00
184	RESOPRE - SOCIEDADE REVENDEDORA DE APARELHOS DE PR	500231206	0,00	0,00	0,00	0,00	0,00	0,00	0,00
185	RUBRICA - SERRANO & TEIXEIRA, LDA	502508434	0,00	0,00	0,00	0,00	0,00	0,00	0,00
186	Dame de Pic Asbl / Cie Karine Ponties	465264854	0,00	0,00	0,00	0,00	0,00	0,00	0,00
187	António M. Rocha e Irmão, Lda.	504064185	0,00	0,00	0,00	0,00	0,00	0,00	0,00
188	Saniportatil, Lda	508229910	0,00	0,00	0,00	0,00	0,00	0,00	0,00
189	ELECTROPIETA - COMÉRCIO DE MATERIAL ELÉTRICO, LDA.	508946506	0,00	0,00	0,00	0,00	0,00	0,00	0,00
190	Cineclub de Aveiro	503918776	0,00	0,00	0,00	0,00	0,00	0,00	0,00
191	Restaurante Centenário	500250251	0,00	0,00	0,00	0,00	0,00	0,00	0,00
192	Masitrave - Comércio, Montagem, Reparação, Manuten	503496553	0,00	0,00	0,00	0,00	0,00	0,00	0,00
193	ALFREDO DA SILVA BARBOSA	105413968	0,00	0,00	0,00	0,00	0,00	0,00	0,00
194	CASA DO POVO DE ESGUEIRA	500957398	0,00	0,00	0,00	0,00	0,00	0,00	0,00
195	ACRM - Associação de Criadores de Raça Marinhua	502900938	0,00	0,00	0,00	0,00	0,00	0,00	0,00
196	ESPELHO OPACO - Comércio e Serviços, Lda	509718884	0,00	0,00	0,00	0,00	0,00	0,00	0,00
197	Cofina Media, S.A.	502801034	0,00	0,00	0,00	0,00	0,00	0,00	0,00
198	Danfil - Publicidade, Lda.	501964754	0,00	0,00	0,00	0,00	0,00	0,00	0,00
199	A Força da Música, Unipessoal, Lda.	508027640	0,00	0,00	0,00	0,00	0,00	0,00	0,00
200	EDIFICAVEIRO, LDA	501341820	0,00	0,00	0,00	0,00	0,00	0,00	0,00
201	Martelo Eléctrico, Lda	500761108	0,00	0,00	0,00	0,00	0,00	0,00	0,00
202	Associação Cultural Prado	506469514	0,00	0,00	0,00	0,00	0,00	0,00	0,00
203	Teatro Nacional São João	503966908	0,00	0,00	0,00	0,00	0,00	0,00	0,00
204	Seveme - Indústrias Metalúrgicas, Lda.	503389609	0,00	0,00	0,00	0,00	0,00	0,00	0,00
205	Meninos Exemplares - Associação Cultural	509621759	0,00	0,00	0,00	0,00	0,00	0,00	0,00
206	Direcção Geral do Tesouro e Finanças	600006441	0,00	0,00	0,00	0,00	0,00	0,00	0,00
207	Companhia de Teatro de Braga, C.R.L.	504032526	0,00	0,00	0,00	0,00	0,00	0,00	0,00
208	ANO Sistemas de Informática e Serviços, Lda.	503182710	0,00	0,00	0,00	0,00	0,00	0,00	0,00
209	AudioGlobo-M.Luz e Som Unipessoal, Lda.	505883732	0,00	0,00	0,00	0,00	0,00	0,00	0,00
210	MANQUITEC ATLÂNTICO	502598000	0,00	0,00	0,00	0,00	0,00	0,00	0,00
211	Leonel Jorge Neto da Rocha	187203164	0,00	0,00	0,00	0,00	0,00	0,00	0,00
212	PAULO LUCAS MACEDO, LDA	503515213	0,00	0,00	0,00	0,00	0,00	0,00	0,00
213	SCUREV - Segurança, Consultoria e Formação, Lda.	508252199	0,00	0,00	0,00	0,00	0,00	0,00	0,00
214	Alkantara Associação Cultural	503826162	0,00	0,00	0,00	0,00	0,00	0,00	0,00
215	Mau Artista - Associação Cultural	507503333	0,00	0,00	0,00	0,00	0,00	0,00	0,00
216	DELFIN LEMOS AZEVEDO & FILHO, LDA-RECAUCHUTAGEM FO	505738651	0,00	0,00	0,00	0,00	0,00	0,00	0,00
217	Jangada de Pedra - Prod.Dança e Teatro, Lda.	504616838	0,00	0,00	0,00	0,00	0,00	0,00	0,00
218	BRANCO & COMPANHIA, SA	500689334	0,00	0,00	0,00	0,00	0,00	0,00	0,00
219	ARBORLUSITANIA - PRODUTOR DE PLANTAS ORNAMENTAIS U	506906809	0,00	0,00	0,00	0,00	0,00	0,00	0,00
220	Miso Music Portugal - Assoc. Cultural	504732595	0,00	0,00	0,00	0,00	0,00	0,00	0,00
221	V Completo Garcia & Associados - Sociedade de Agentes	507081498	0,00	0,00	0,00	0,00	0,00	0,00	0,00
222	EDP - DISTRIBUIÇÃO DE ENERGIA, SA	504394029	0,00	0,00	0,00	0,00	0,00	0,00	0,00
223	ETV - EMPRESA TIPOGRÁFICA VENEZA, LDA.	500097712	0,00	0,00	0,00	0,00	0,00	0,00	0,00
224	Ballet Teatro - Contemporâneo do Porto, CRL	501524339	0,00	0,00	0,00	0,00	0,00	0,00	0,00
225	O Espaço do Tempo-Ass.Cult.Conv.Saudação	505229919	0,00	0,00	0,00	0,00	0,00	0,00	0,00
226	UMA PAUSA.COM, UNIPESSOAL, LDA	507421922	0,00	0,00	0,00	0,00	0,00	0,00	0,00
227	JOGRAVO CONSTRUÇÕES, LDA	501784985	0,00	0,00	0,00	0,00	0,00	0,00	0,00
228	Drumming Grupo de Percussão	504609300	0,00	0,00	0,00	0,00	0,00	0,00	0,00
229	Bernardo Cruz Fachada	242449034	0,00	0,00	0,00	0,00	0,00	0,00	0,00
230	INCENTOR - PUBLICAÇÕES DE INOVAÇÃO, LDA	507840364	0,00	0,00	0,00	0,00	0,00	0,00	0,00
231	Miranda e Morais, Lda.	503300012	0,00	0,00	0,00	0,00	0,00	0,00	0,00
232	ANSR	600082563	0,00	0,00	0,00	0,00	0,00	0,00	0,00

FUNDO DE APOIO MUNICIPAL

Hierarquização dos credores aderentes e dívidas a pagar em cada Desembolso *

Município de Aveiro :

Universo Municipal

Data:

27/07/2016

n.º	Entidade Credora	NIF	Anos Seguintes						
			TOTAL 2019	TOTAL 2020	TOTAL 2021	TOTAL 2022	TOTAL 2023	TOTAL 2024	TOTAL 2025
233	LPstudio - Ângulos Sucessivos, Lda.	508216907	0,00	0,00	0,00	0,00	0,00	0,00	0,00
234	Fradimat, Lda.	506202895	0,00	0,00	0,00	0,00	0,00	0,00	0,00
235	PLANO OBRIGATORIO - ASSOCIAÇÃO DE PRODUTORES CINEM	509406564	0,00	0,00	0,00	0,00	0,00	0,00	0,00
236	Lena Comunicação - SGPS, S.A.	508694469	0,00	0,00	0,00	0,00	0,00	0,00	0,00
237	BILTEC - SOCIEDADE DE CONSTRUÇÕES, LDA	502673427	0,00	0,00	0,00	0,00	0,00	0,00	0,00
238	HS2 - HIGIENE, SAÚDE E SEGURANÇA DO TRABALHO, LDA	503236292	0,00	0,00	0,00	0,00	0,00	0,00	0,00
239	Sumol + Compal Marcas, SA	505042037	0,00	0,00	0,00	0,00	0,00	0,00	0,00
240	Tavares & Capão - Hotelaria e Comércio, Lda	502773065	0,00	0,00	0,00	0,00	0,00	0,00	0,00
241	Associação Meridional de Cultura	504355252	0,00	0,00	0,00	0,00	0,00	0,00	0,00
242	Life - Serviços de Impressão, Lda.	506745945	0,00	0,00	0,00	0,00	0,00	0,00	0,00
243	Editorial Jornal da Bairrada, Lda.	502428082	0,00	0,00	0,00	0,00	0,00	0,00	0,00
244	Catarina Isabel Aparicio Gago da Camara	194834867	0,00	0,00	0,00	0,00	0,00	0,00	0,00
245	SODOCA - REPRESENTAÇÕES TÉCNICO MARÍTIMAS, LDA.	501153349	0,00	0,00	0,00	0,00	0,00	0,00	0,00
246	Fundação João Jacinto Magalhães	502669918	0,00	0,00	0,00	0,00	0,00	0,00	0,00
247	Jaguar Média - Prod.Pós - Prod., Lda.	506091856	0,00	0,00	0,00	0,00	0,00	0,00	0,00
248	Cruz & Pinho, Lda.	501383239	0,00	0,00	0,00	0,00	0,00	0,00	0,00
249	EYSSA TESIS - TECNOLOGIA SISTEMAS ELÉTRICOS	500423644	0,00	0,00	0,00	0,00	0,00	0,00	0,00
250	AVEIMOTOR - FERNANDO CARVALHO & LOPES, LDA	502334355	0,00	0,00	0,00	0,00	0,00	0,00	0,00
251	Associação Nacional dos Criadores da Raça Arouquesa	501748709	0,00	0,00	0,00	0,00	0,00	0,00	0,00
252	Ponto C - Sistemas de Informação, Lda	504148931	0,00	0,00	0,00	0,00	0,00	0,00	0,00
253	Sensomatic - Protec.Contra Furto, Lda.	502226145	0,00	0,00	0,00	0,00	0,00	0,00	0,00
254	Terra Nova - Coop. De Radiodifusão e Acção Cultural	502013729	0,00	0,00	0,00	0,00	0,00	0,00	0,00
255	SINTIMEX - SOCIEDADE INTERNACIONAL DE IMPORTAÇÕES E EXPORTAÇÕES	500251118	0,00	0,00	0,00	0,00	0,00	0,00	0,00
256	Quero Imprimir - Unipessoal, Lda.	508894115	0,00	0,00	0,00	0,00	0,00	0,00	0,00
257	CECODHAS.P-COMITÉ PORT.COORD.HABIT.SOC.EV.ORG.	506819388	0,00	0,00	0,00	0,00	0,00	0,00	0,00
258	SOUSA & MARTINS, LDA	500419876	0,00	0,00	0,00	0,00	0,00	0,00	0,00
259	PARKNET, UNIPESSOAL, LDA.	510535585	0,00	0,00	0,00	0,00	0,00	0,00	0,00
260	Sylvia Kazumi Rijmer	244871833	0,00	0,00	0,00	0,00	0,00	0,00	0,00
261	LUSOSICÓ CONSTRUÇÕES, LDA	504870475	0,00	0,00	0,00	0,00	0,00	0,00	0,00
262	Pullmans Llaneza, S.L.	B33030347	0,00	0,00	0,00	0,00	0,00	0,00	0,00
263	CARMO, LDA	502010185	0,00	0,00	0,00	0,00	0,00	0,00	0,00
264	Limpa Canal Limpezas Ecológicas, Lda.	504484303	0,00	0,00	0,00	0,00	0,00	0,00	0,00
265	Companhia Instável Associação	506361110	0,00	0,00	0,00	0,00	0,00	0,00	0,00
266	ANTONIO DA COSTA COELHO E PINHO	131011847	0,00	0,00	0,00	0,00	0,00	0,00	0,00
267	Devedores de venda de imobilizado	180905538	0,00	0,00	0,00	0,00	0,00	0,00	0,00
268	FUTEBOL CLUBE DO BONSUCESSO	501631704	0,00	0,00	0,00	0,00	0,00	0,00	0,00
269	Moliço - Actividades Hoteleiras, Lda.	503030619	0,00	0,00	0,00	0,00	0,00	0,00	0,00
270	OVO Solutions - Soluções Ambientais, S.A.	508874211	0,00	0,00	0,00	0,00	0,00	0,00	0,00
271	Nelson Loureiro - Combustíveis Lubrificantes, Lda	506358364	0,00	0,00	0,00	0,00	0,00	0,00	0,00
272	O SOL E ESSENCIAL, SA	507724003	0,00	0,00	0,00	0,00	0,00	0,00	0,00
273	Magalie Virginie Lanriot	273630210	0,00	0,00	0,00	0,00	0,00	0,00	0,00
274	Vidriaria Aveirense - Carvalho & Mourão, Lda.	501597174	0,00	0,00	0,00	0,00	0,00	0,00	0,00
275	SCHMITT-ELEVADORES, LDA.	500230757	0,00	0,00	0,00	0,00	0,00	0,00	0,00
276	ROSA MARQUES FLAMENGO	146041704	0,00	0,00	0,00	0,00	0,00	0,00	0,00
277	KIMSA-INDUSTRIASQUIMICAS KIMSA, S.L.U.	B-29402278	0,00	0,00	0,00	0,00	0,00	0,00	0,00
278	TIRSO PNEUS, LDA.	504669052	0,00	0,00	0,00	0,00	0,00	0,00	0,00
279	Incantarsi Unipessoal, Lda.	509438326	0,00	0,00	0,00	0,00	0,00	0,00	0,00
280	O Mercantelzinho de Fernando M. Lobo	102844658	0,00	0,00	0,00	0,00	0,00	0,00	0,00
281	MADEIROUGA - MADEIRAS,S.A.	500952523	0,00	0,00	0,00	0,00	0,00	0,00	0,00
282	CIVIPARTES,COMÉRCIO DE PEÇAS E EQUIPAMENTOS,SA	503881317	0,00	0,00	0,00	0,00	0,00	0,00	0,00
283	Vidraeiro - Vidriaria, Lda	503821454	0,00	0,00	0,00	0,00	0,00	0,00	0,00
284	Empresa Vaquero, S.A.	A49004716	0,00	0,00	0,00	0,00	0,00	0,00	0,00
285	Inestética Companhia Teatral	503179418	0,00	0,00	0,00	0,00	0,00	0,00	0,00
286	ITINERANTITUDE	510636276	0,00	0,00	0,00	0,00	0,00	0,00	0,00
287	Agendacomum Comunicação, Lda.	506471896	0,00	0,00	0,00	0,00	0,00	0,00	0,00
288	Autocares Ferreirin, S.L.	B27013366	0,00	0,00	0,00	0,00	0,00	0,00	0,00
289	N.F. Pegado- Empresa de Sinalização e Publicidade,	506598756	0,00	0,00	0,00	0,00	0,00	0,00	0,00
290	JOAQUIM PEREIRA	158989384	0,00	0,00	0,00	0,00	0,00	0,00	0,00
291	ECOFLOAT - SOLUÇÕES PARA ESCRITÓRIO,LDA.	506628051	0,00	0,00	0,00	0,00	0,00	0,00	0,00
292	Instalfogo Sist.Contra Incêndio, Lda.	502788232	0,00	0,00	0,00	0,00	0,00	0,00	0,00
293	Printposter - Comercio e industria grafica, Lda.	510009336	0,00	0,00	0,00	0,00	0,00	0,00	0,00
294	URBADEC - Parques Infantis e Mobiliário Urbano	503622850	0,00	0,00	0,00	0,00	0,00	0,00	0,00
295	Portary - Gestão de Resíduos, S.A.	503878286	0,00	0,00	0,00	0,00	0,00	0,00	0,00
296	Associação Musical e Cultural São Bernardo	505246554	0,00	0,00	0,00	0,00	0,00	0,00	0,00
297	DATAJURIS - DIREITO E INFORMÁTICA, LDA	502381973	0,00	0,00	0,00	0,00	0,00	0,00	0,00
298	OLMAR - ARTIGOS DE PAPELARIA, LDA	508831989	0,00	0,00	0,00	0,00	0,00	0,00	0,00
299	MARCA - ARTES GRÁFICAS	500921105	0,00	0,00	0,00	0,00	0,00	0,00	0,00
300	Backlight, Lda.	505156156	0,00	0,00	0,00	0,00	0,00	0,00	0,00
301	JOSÉ AUGUSTO NUNES VENTURA	119271788	0,00	0,00	0,00	0,00	0,00	0,00	0,00
302	Manuel Rodrigues da Silva	162712111	0,00	0,00	0,00	0,00	0,00	0,00	0,00
303	MAQUILOTOS - COMÉRCIO DE PRODUTOS DE LIMPEZA, LDA	507945662	0,00	0,00	0,00	0,00	0,00	0,00	0,00
304	Autos Bibey, S.L.	B32171738	0,00	0,00	0,00	0,00	0,00	0,00	0,00
305	Camino Bus, S.L.	B32165110	0,00	0,00	0,00	0,00	0,00	0,00	0,00
306	MERCENTRO	503808709	0,00	0,00	0,00	0,00	0,00	0,00	0,00
307	EMPREITIVAF - CONSTRUÇÕES LDA	510294685	0,00	0,00	0,00	0,00	0,00	0,00	0,00
308	Pinturas A.L. de António Leite, Lda	501694501	0,00	0,00	0,00	0,00	0,00	0,00	0,00
309	STAP - REPARAÇÃO CONSOLIDAÇÃO E MODIFICAÇÃO DE EST	500987076	0,00	0,00	0,00	0,00	0,00	0,00	0,00
310	DATAREDE.S.A.	511214073	0,00	0,00	0,00	0,00	0,00	0,00	0,00

FUNDO DE APOIO MUNICIPAL

Hierarquização dos credores aderentes e dívidas a pagar em cada Desembolso *

Município de Aveiro :

Universo Municipal

Data:

27/07/2016

n.º	Entidade Credora	NIF	Anos Seguintes						
			TOTAL 2019	TOTAL 2020	TOTAL 2021	TOTAL 2022	TOTAL 2023	TOTAL 2024	TOTAL 2025
311	LENAVE - COMÉRCIO, INDÚSTRIA E REPRESENTAÇÃO, LDA	502405422	0,00	0,00	0,00	0,00	0,00	0,00	0,00
312	Decorluz - Filinto e Irmão, Lda.	504275275	0,00	0,00	0,00	0,00	0,00	0,00	0,00
313	Salitur - Aluguer e Comércio de Automóveis, S.A.	501941053	0,00	0,00	0,00	0,00	0,00	0,00	0,00
314	Associação de Criadores do Maronês	502124113	0,00	0,00	0,00	0,00	0,00	0,00	0,00
315	HAWORTH PORTUGAL - MOBILIÁRIO DE ESCRITÓRIO	500077622	0,00	0,00	0,00	0,00	0,00	0,00	0,00
316	CTT CONTACTO, S.A.	506818357	0,00	0,00	0,00	0,00	0,00	0,00	0,00
317	Musica com Instrumentos Musicais, Lda.	507349342	0,00	0,00	0,00	0,00	0,00	0,00	0,00
318	Visões Úteis Associação	503285315	0,00	0,00	0,00	0,00	0,00	0,00	0,00
319	Marcelino Pérez Giralda	346992148	0,00	0,00	0,00	0,00	0,00	0,00	0,00
320	Transportes Mosquera	836006575	0,00	0,00	0,00	0,00	0,00	0,00	0,00
321	José Pires Capão	163659354	0,00	0,00	0,00	0,00	0,00	0,00	0,00
322	Açoreana Seguros, S.A.	512004048	0,00	0,00	0,00	0,00	0,00	0,00	0,00
323	Rancho Folclórico Rio Novo do Príncipe	504776665	0,00	0,00	0,00	0,00	0,00	0,00	0,00
324	Zero em Comportamento, Associação Cultural	505873338	0,00	0,00	0,00	0,00	0,00	0,00	0,00
325	CONDOMÍNIO EDIFÍCIO 15	900868830	0,00	0,00	0,00	0,00	0,00	0,00	0,00
326	Praga Associação - Companhia de Teatro	503900958	0,00	0,00	0,00	0,00	0,00	0,00	0,00
327	Gelreja, Lda.	507833708	0,00	0,00	0,00	0,00	0,00	0,00	0,00
328	Jumpcut, Lda.	508236274	0,00	0,00	0,00	0,00	0,00	0,00	0,00
329	MEETING PEOPLE	508242657	0,00	0,00	0,00	0,00	0,00	0,00	0,00
330	SANTOS CAVACO - COMÉRCIO POR GROSSO E A RETALHO, S	508121809	0,00	0,00	0,00	0,00	0,00	0,00	0,00
331	LARUS - ARTIGOS PARA CONSTRUÇÃO EQUIPAMENTOS, LDA	501921672	0,00	0,00	0,00	0,00	0,00	0,00	0,00
332	AFONSO DE OLIVEIRA COSTA & FILHOS, LDA	500672083	0,00	0,00	0,00	0,00	0,00	0,00	0,00
333	SAPHETY LEVEL - TRUSTED SERVICES, SA	507957547	0,00	0,00	0,00	0,00	0,00	0,00	0,00
334	RUI & FERREIRA, LDA - PAPELARTE	504539604	0,00	0,00	0,00	0,00	0,00	0,00	0,00
335	BERNARDINO DA SILVA MADALENO, HERDEIROS	900495650	0,00	0,00	0,00	0,00	0,00	0,00	0,00
336	Encargos da Entidade-CRSS	111255457	0,00	0,00	0,00	0,00	0,00	0,00	0,00
337	CASTRO & ALVES, LDA	502464097	0,00	0,00	0,00	0,00	0,00	0,00	0,00
338	Comple'arte Unipessoal, Lda.	507471873	0,00	0,00	0,00	0,00	0,00	0,00	0,00
339	WURTH - PORTUGAL	500302030	0,00	0,00	0,00	0,00	0,00	0,00	0,00
340	Alistream, Lda	505517256	0,00	0,00	0,00	0,00	0,00	0,00	0,00
341	ITEUVE PORTUGAL, LDA.	502921579	0,00	0,00	0,00	0,00	0,00	0,00	0,00
342	Banda Amizade	501837671	0,00	0,00	0,00	0,00	0,00	0,00	0,00
343	TRIU - TÉCNICAS DE RESÍDUOS INDUSTRIAIS E URBANOS,	502550066	0,00	0,00	0,00	0,00	0,00	0,00	0,00
344	Condomínio Prédio Bairro Social do Caião - 6	901331481	0,00	0,00	0,00	0,00	0,00	0,00	0,00
345	HOTTI - AEROPORTO HOTEL SA	509146775	0,00	0,00	0,00	0,00	0,00	0,00	0,00
346	CONDOMÍNIO EDIFÍCIO CENTRAL RESIDENCE	901783854	0,00	0,00	0,00	0,00	0,00	0,00	0,00
347	BSE - Bens e Serviços para Escritório, Lda	501769080	0,00	0,00	0,00	0,00	0,00	0,00	0,00
348	Bárbara da Silva Lopes	263674398	0,00	0,00	0,00	0,00	0,00	0,00	0,00
349	Transcunha - Transportes Rodoviários de Viana, Lda.	502681551	0,00	0,00	0,00	0,00	0,00	0,00	0,00
350	ONDA COLOSSAL - MARÍTIMO TURÍSTICOS, LDA	509830056	0,00	0,00	0,00	0,00	0,00	0,00	0,00
351	ADMINISTRAÇÃO DO CONDOMÍNIO DO BLOCO 21	900646160	0,00	0,00	0,00	0,00	0,00	0,00	0,00
352	Le Basque Bondissant (Portugal) Soc. Unipessoal, Lda.	506833577	0,00	0,00	0,00	0,00	0,00	0,00	0,00
353	António Maria Corte-Real Pimenta	100487114	0,00	0,00	0,00	0,00	0,00	0,00	0,00
354	BIOSTASIA - Projetos e Serviços de Engenharia, Lda	507073940	0,00	0,00	0,00	0,00	0,00	0,00	0,00
355	Edisport - Soc. de Publicações Desportivas, S.A.	502600004	0,00	0,00	0,00	0,00	0,00	0,00	0,00
356	ARTEAL-ÁLVARO JOÃO DA SILVA & Cª., LDA.	500017972	0,00	0,00	0,00	0,00	0,00	0,00	0,00
357	Midas Filmes, Lda.	507774329	0,00	0,00	0,00	0,00	0,00	0,00	0,00
358	MBIT - COMPUTADORES E SERVIÇOS DE INFORMÁTICA, LDA.	502764406	0,00	0,00	0,00	0,00	0,00	0,00	0,00
359	GRAFINAL - ARTES GRÁFICAS, LDA	501849343	0,00	0,00	0,00	0,00	0,00	0,00	0,00
360	VIA PUBLICITÁRIA LDA	504035819	0,00	0,00	0,00	0,00	0,00	0,00	0,00
361	GAFME - Gestão Administrativa e Financeira do Mini	600081125	0,00	0,00	0,00	0,00	0,00	0,00	0,00
362	MONDEGOPEÇAS, LDA	501455906	0,00	0,00	0,00	0,00	0,00	0,00	0,00
363	FERNANDO ANTÓNIO SIMÕES TONA	258946555	0,00	0,00	0,00	0,00	0,00	0,00	0,00
364	AGIR - ASSOCIAÇÃO PARA A INVESTIGAÇÃO E DESENVOLVI	506593703	0,00	0,00	0,00	0,00	0,00	0,00	0,00
365	MEO - SERVIÇOS DE COMUNICAÇÃO E MULTIMÉDIA, SA	504615947	0,00	0,00	0,00	0,00	0,00	0,00	0,00
366	ABO - Anastácio Bastos Oliveira, Lda	513519661	0,00	0,00	0,00	0,00	0,00	0,00	0,00
367	Turvela - Aluguer de Automóveis, Lda.	501768068	0,00	0,00	0,00	0,00	0,00	0,00	0,00
368	VERALPNEUS - RAMOS & ALMEIDA, LDA	500995214	0,00	0,00	0,00	0,00	0,00	0,00	0,00
369	TRANSPORTES AÉREOS PORTUGUESES, S.A.	500278725	0,00	0,00	0,00	0,00	0,00	0,00	0,00
370	Savecol - Sociedade Aveirense de Construções Cívicas	500242925	0,00	0,00	0,00	0,00	0,00	0,00	0,00
371	ESMAE Escola Sup.Musica e Artes Espect.	504273914	0,00	0,00	0,00	0,00	0,00	0,00	0,00
372	PrimaGama - Comércio de Automóveis, Lda	506710335	0,00	0,00	0,00	0,00	0,00	0,00	0,00
373	Grupo Cultural e Recreativo da Taipã	503325538	0,00	0,00	0,00	0,00	0,00	0,00	0,00
374	Hotel Imperial	500738130	0,00	0,00	0,00	0,00	0,00	0,00	0,00
375	PIANO B - COMÉRCIO E MANUTENÇÃO DE PIANOS, UNIPESS	510956572	0,00	0,00	0,00	0,00	0,00	0,00	0,00
376	COLINAS S. LOURENÇO	505215535	0,00	0,00	0,00	0,00	0,00	0,00	0,00
377	ESEGUR - EMPRESA DE SEGURANÇA,S.A.	503125873	0,00	0,00	0,00	0,00	0,00	0,00	0,00
378	FEIREXPO-LOGÍSTICA DE FEIRAS E EXPOSIÇÕES	502931795	0,00	0,00	0,00	0,00	0,00	0,00	0,00
379	Fernando Correia	115483128	0,00	0,00	0,00	0,00	0,00	0,00	0,00
380	Francisco Silva & João Loureiro - Mediação Imobiliária	509547672	0,00	0,00	0,00	0,00	0,00	0,00	0,00
381	Ilídio Alves Silva	129357324	0,00	0,00	0,00	0,00	0,00	0,00	0,00
382	Jornelmovéis, Lda	502740000	0,00	0,00	0,00	0,00	0,00	0,00	0,00
383	José de Jesus dos Santos Pão c/ Chouriço, Unipessoal	513279598	0,00	0,00	0,00	0,00	0,00	0,00	0,00
384	Paulo Sérgio Santos Ruivaco	169386317	0,00	0,00	0,00	0,00	0,00	0,00	0,00
385	Só açores, Lda	513393013	0,00	0,00	0,00	0,00	0,00	0,00	0,00
386	Vitor Hugo Alves de Castro	146354117	0,00	0,00	0,00	0,00	0,00	0,00	0,00
387	HOLIDAY INN LISBOA HOTEL	502166894	0,00	0,00	0,00	0,00	0,00	0,00	0,00
388	Maria da Glória Azevedo Simões	114201714	0,00	0,00	0,00	0,00	0,00	0,00	0,00

FUNDO DE APOIO MUNICIPAL

Hierarquização dos credores aderentes e dívidas a pagar em cada Desembolso *

Município de Aveiro :

Universo Municipal

Data:

27/07/2016

n.º	Entidade Credora	NIF	Anos Seguintes						
			TOTAL 2019	TOTAL 2020	TOTAL 2021	TOTAL 2022	TOTAL 2023	TOTAL 2024	TOTAL 2025
389	ALVES BANDEIRA & CA, S.A.	500433402	0,00	0,00	0,00	0,00	0,00	0,00	0,00
390	Efopi - Empresa Formação e Projectos Informaticos, Lda	502930640	0,00	0,00	0,00	0,00	0,00	0,00	0,00
391	GUERSAN - JOSÉ GUERRA DOS SANTOS	107724669	0,00	0,00	0,00	0,00	0,00	0,00	0,00
392	MEO/502 - Serviços de Comunicações e Multimédia, S.A.	502600268	0,00	0,00	0,00	0,00	0,00	0,00	0,00
393	ALBERTO DA CONCEIÇÃO CARVALHO	178278696	0,00	0,00	0,00	0,00	0,00	0,00	0,00
394	Olga Maria de Ramos Roriz Sequeira	122415612	0,00	0,00	0,00	0,00	0,00	0,00	0,00
395	Grupo Cultural Glória de Aveiro	510194567	0,00	0,00	0,00	0,00	0,00	0,00	0,00
396	Grupo Folclórico do Carregal	503769380	0,00	0,00	0,00	0,00	0,00	0,00	0,00
397	Rancho Folclórico de Nossa Sr.ª de Nazaré	502849720	0,00	0,00	0,00	0,00	0,00	0,00	0,00
398	Rancho Folclórico do Baixo Vouga	501670572	0,00	0,00	0,00	0,00	0,00	0,00	0,00
399	Liporfir - Produtos Alimentares, S.A.	501776400	0,00	0,00	0,00	0,00	0,00	0,00	0,00
400	JORGE MIGUEL GOMES DA COSTA	203857755	0,00	0,00	0,00	0,00	0,00	0,00	0,00
401	D'Orfeu - Associação Cultural	503724874	0,00	0,00	0,00	0,00	0,00	0,00	0,00
402	Carlos Miguel Fonseca Batel	157757463	0,00	0,00	0,00	0,00	0,00	0,00	0,00
403	JOSÉ IGNACIO GUINALDO MARTIN	222575077	0,00	0,00	0,00	0,00	0,00	0,00	0,00
404	Jose Maria Marques Silva	161989950	0,00	0,00	0,00	0,00	0,00	0,00	0,00
405	VARIDAUTO-COMBUSTÍVEIS E LUBRIFICANTES, LDA	500295620	0,00	0,00	0,00	0,00	0,00	0,00	0,00
406	APOMA - ASSOCIAÇÃO DE PRODUTORES DE OVOS MOLES DE	505133865	0,00	0,00	0,00	0,00	0,00	0,00	0,00
407	JOÃO ARTUR SOARES VIDEIRA	160465524	0,00	0,00	0,00	0,00	0,00	0,00	0,00
408	Trimatriz, Informática, Lda.	504842471	0,00	0,00	0,00	0,00	0,00	0,00	0,00
409	CENTRAUTO-JOSÉ CÂNDIDO MARTINS DAS NEVES, UNIPESAO	506701743	0,00	0,00	0,00	0,00	0,00	0,00	0,00
410	Moisés António Fernandes Marques	171655036	0,00	0,00	0,00	0,00	0,00	0,00	0,00
411	Rui Jorge de Sousa Perdigão	199744904	0,00	0,00	0,00	0,00	0,00	0,00	0,00
412	Sopronorte, Lda.	501661816	0,00	0,00	0,00	0,00	0,00	0,00	0,00
413	João Manuel Silva Vale Miranda Pires	222200120	0,00	0,00	0,00	0,00	0,00	0,00	0,00
414	VIA VERDE PORTUGAL, S.A.	504656767	0,00	0,00	0,00	0,00	0,00	0,00	0,00
415	GLOBALPARK, LDA.	509923070	0,00	0,00	0,00	0,00	0,00	0,00	0,00
416	TARTIARIA UNIPESAO, LDA	513603654	0,00	0,00	0,00	0,00	0,00	0,00	0,00
417	Vera Dulce da Silva de Jesus Maia	203991427	0,00	0,00	0,00	0,00	0,00	0,00	0,00
418	Condomínio Prédio Rua Espinho - 14	900410426	0,00	0,00	0,00	0,00	0,00	0,00	0,00
419	UNITEDPRINT.COM PORTUGAL, LDA	507950240	0,00	0,00	0,00	0,00	0,00	0,00	0,00
420	JOSÉ ANTONIO GONÇALVES DA CUNHA	161972853	0,00	0,00	0,00	0,00	0,00	0,00	0,00
421	Condomínio do Prédio da Rua de Espinho nº 18	900999128	0,00	0,00	0,00	0,00	0,00	0,00	0,00
422	CELPUR - TÉCNICA AMBIENTAL, LDA	500060169	0,00	0,00	0,00	0,00	0,00	0,00	0,00
423	Companhia Olga Roriz - 1995 Associação	508387256	0,00	0,00	0,00	0,00	0,00	0,00	0,00
424	Associação da Rota da Bairrada	507946626	0,00	0,00	0,00	0,00	0,00	0,00	0,00
425	MaxFit - Representações, Lda.	504246240	0,00	0,00	0,00	0,00	0,00	0,00	0,00
426	SANTOS, SILVA & MELO - RESTAURAÇÃO, LDA	504666312	0,00	0,00	0,00	0,00	0,00	0,00	0,00
427	OAveiro	505024624	0,00	0,00	0,00	0,00	0,00	0,00	0,00
428	POSTO BP , LDA	500052999	0,00	0,00	0,00	0,00	0,00	0,00	0,00
429	GEMEENTE AMSTERDAM	NI001569417B01	0,00	0,00	0,00	0,00	0,00	0,00	0,00
430	INSTITUTO DA HABITAÇÃO E DA REABILITAÇÃO URBANA	501460888	0,00	0,00	0,00	0,00	0,00	0,00	0,00
431	ASSOCIAÇÃO DESPORTIVA E CULTURAL DE SÃO JACINTO	504359886	0,00	0,00	0,00	0,00	0,00	0,00	0,00
432	Fabio Renato Lemos Ferreira Matos	250077639	0,00	0,00	0,00	0,00	0,00	0,00	0,00
433	Árvore de Talentos Lda	510425429	0,00	0,00	0,00	0,00	0,00	0,00	0,00
434	MARIA ESTELA DE AZEVEDO PIRES NETO	120273411	0,00	0,00	0,00	0,00	0,00	0,00	0,00
435	César Correia Nogueira	242623247	0,00	0,00	0,00	0,00	0,00	0,00	0,00
436	Santos & Gonçalves- Cont. e Fisc., Lda.	504728539	0,00	0,00	0,00	0,00	0,00	0,00	0,00
437	Palheiros da Ria, Lda.	509869173	0,00	0,00	0,00	0,00	0,00	0,00	0,00
438	TINTAS TITAN, S.A.	500087989	0,00	0,00	0,00	0,00	0,00	0,00	0,00
439	AGAINST THE WIND, UNIPESAO, LDA	510743706	0,00	0,00	0,00	0,00	0,00	0,00	0,00
440	CP - COMBOIOS DE PORTUGAL, E.P.E.	500498601	0,00	0,00	0,00	0,00	0,00	0,00	0,00
441	EDICÓPIA - SOCIDADE EQUIPAMENTOS ESCRITÓRIO, LDA	501991220	0,00	0,00	0,00	0,00	0,00	0,00	0,00
442	SONICEL	501410902	0,00	0,00	0,00	0,00	0,00	0,00	0,00
443	Unisolida - Equipamento de Soldadura, Lda	501336842	0,00	0,00	0,00	0,00	0,00	0,00	0,00
444	ISAURO NEVES FERREIRA, LDA	504921320	0,00	0,00	0,00	0,00	0,00	0,00	0,00
445	MARGAÇA & MACHADO, LDA	501502211	0,00	0,00	0,00	0,00	0,00	0,00	0,00
446	ANDIAS & MARQUES LDA	501535039	0,00	0,00	0,00	0,00	0,00	0,00	0,00
447	Liliana Pinto, Unipessoal, Lda	507529910	0,00	0,00	0,00	0,00	0,00	0,00	0,00
448	Maria de Lurdes Jacome Ferreira Marques	160531101	0,00	0,00	0,00	0,00	0,00	0,00	0,00
449	SUCCESSAGENDA, LDA	513154108	0,00	0,00	0,00	0,00	0,00	0,00	0,00
450	Aluexpresso - Estruturas Em Alumínio e Pvc, Lda	504344439	0,00	0,00	0,00	0,00	0,00	0,00	0,00
451	POLICORRENTE- COMÉRCIO APRESTOS MARÍTIMOS E INDUSTRIAIS, LDA	503204218	0,00	0,00	0,00	0,00	0,00	0,00	0,00
452	FERRAGENS LOPES	142634794	0,00	0,00	0,00	0,00	0,00	0,00	0,00
453	Armando Jorge Simões Lopes	171173708	0,00	0,00	0,00	0,00	0,00	0,00	0,00
454	CAIXA ECONÓMICA SOCIAL	500745552	0,00	0,00	0,00	0,00	0,00	0,00	0,00
455	PAPELARIA E LIVRARIA ABC	134258800	0,00	0,00	0,00	0,00	0,00	0,00	0,00
456	Uguru Música, Lda.	508055580	0,00	0,00	0,00	0,00	0,00	0,00	0,00
457	LUSITANIAGÁS - COMPANHIA DE GÁS DO CENTRO,SA	502761024	0,00	0,00	0,00	0,00	0,00	0,00	0,00
458	EL CORTE INGLÉS - GRANDES ARMAZÉNS, S.A.	501810285	0,00	0,00	0,00	0,00	0,00	0,00	0,00
459	TICKET LINE,LDA	504691031	0,00	0,00	0,00	0,00	0,00	0,00	0,00
TOTAL			93 184,67	93 184,67	93 184,67	93 184,67	93 184,67	93 184,67	93 184,70

* - Adesão integral dos credores



Programa de Ajustamento Municipal - JUL/2016

FUNDO DE APOIO MUNICIPAL

Formulário IX - Créditos exigidos por terceiros e não reconhecidos

Município:

AVEIRO

Data:

27/07/2016

Entidade Credora	NIF	Probabilidade de Reconhecimento	Situação Atual	Valor	Observações
Alexandre Barbosa Borges, S.A.	500553408	60%	30/10/2013 - Notificação da sentença parcialmente desfavorável ao MA 29/11/2013 - Alegações de Recurso do MA	134 532,52 €	
Daniel Costa Silva	178055328	50%	Em recurso pelo Autor	158 425,12 €	
João António Fernandes Pedroso (e Outros)	162839162	10%	Sentença favorável ao MA Em recurso pelo Autor	57 710,94 €	
Urbe Oceanus, Activ Imobiliárias Açoreanas, S.A. e outros	512057664	60%	Aguarda julgamento	1 603 252,60 €	
Alberto Ferreira Gonçalves	155241621	50%	Aguarda julgamento	250 000,00 €	
Lucília Ramos da Costa Durão (e Outros)	129455423	20%	Audiencia Prévia	15 519,00 €	
Gabimarão - Construções, SA	503685046	50%	Audiencia Prévia	193 571,70 €	
José Manuel Gaspar Martins (e outros)	174160470	30%	Aguarda julgamento	104 186,00 €	
Móveis Margaça, Lda. e outros	503127043	10%	Aguarda julgamento	3 840,00 €	
João Marques Gadim e outros	160061164	30%	Aguarda julgamento	200 000,00 €	
Versus - Construção Civil e Obras Públicas	509359809	90%	Audiencia Prévia	306 588,26 €	
Francisco Manuel Duarte Marques Vidal e outros	173057624	80%	Deduzidos embargos de oposição à execução e à penhora	914 462,82 €	
Zagope - Construções e Engenharia S.A	500302200	50%	Audiencia Prévia	1 065 744,49 €	
Manuel Valente & Pinheiro, Lda.	502219661	60%	Audiencia Prévia	26 572,81 €	
TMN - Portugal Telecom, S.A.;	502600268	80%	Aguarda sentença	10 000,00 €	
Amilcar Simões Lopes e Outros	Diversos	70%	Citação para contestação	340 096,85 €	
TOTAL				5 384 503,11 €	

Identificação de Penhoras

Natureza do bem Penhorado	Montante



Programa de Ajustamento Municipal - JUL/2016

FUNDO DE APOIO MUNICIPAL

Formulário X - Riscos associados à implementação das medidas de reequilíbrio orçamental

Município:		Data:
AVEIRO		27/07/2016
Medidas	Risco de incumprimento (*)	Medidas alternativas
i) Racionalização da despesa		
Internalização dos serviços de limpeza	Concluída	-
Novas instalações dos Serviços Urbanos	Concluída	-
Iluminação pública	Concluída	-
Implementação da Central de compras municipal e Intermunicipal	baixo	-
Programa de medicina, higiene e segurança no trabalho	Concluída	-
Limitação da despesa corrente, incluindo um plano detalhado e quantificado de redução de custos com pessoal e com a aquisição de bens e serviços;	baixo	-
Medidas de racionalização dos custos com pessoal, incluindo as relativas ao pagamento de trabalho extraordinário e ao desenvolvimento de programas de rescisão por mútuo acordo;	baixo	-
Não Renovação do Programa CEI - IEFP	Concluída	-
Medidas concretas e quantificadas tendentes à melhoria e ao equilíbrio dos resultados operacionais das empresas do setor empresarial local;	Concluída	-
Limites à realização de investimento.	baixo	-
Alterar a distribuição temporal do serviço da dívida	baixo	-
Reduzir a dívida e ou os seus encargos.	baixo	-
ii) Maximização da receita		
Determinação da participação variável no IRS, à taxa máxima prevista nos termos do artigo 26.º da Lei n.º 73/2013, de 3 de setembro;	Concluída	-
Definição da taxa máxima de demana sobre o lucro tributável sujeito e não isento de imposto sobre o rendimento das pessoas coletivas, nos termos previstos no artigo 18.º da Lei n.º 73/2013, de 3 de setembro;	Concluída	-
Definição das taxas máximas nos impostos municipais, designadamente o IMI, nos termos previstos na respetiva legislação, incluindo a não aplicação de qualquer fator minorativo e a aplicação dos fatores majorativos previstos, sem prejuízo do disposto no número seguinte;	Concluída	-
Análise e proposta de revogação de benefícios fiscais e isenções de taxas, cuja concessão seja da competência do município, e abstenção de concessão de benefícios durante o PAM, exceto se autorizado pelo FAM mediante justificação das vantagens económicas para o município;	baixo	-
Fixação dos preços cobrados pelo município nos setores do saneamento, água e resíduos, nos termos definidos nas recomendações da Entidade Reguladora dos Serviços de Águas e Resíduos, incluindo a possibilidade de fixação de tarifas sociais;	Concluída	-
Identificação e quantificação de novos preços e tributos municipais a lançar, incluindo derramas, taxas e encargos de mais-valia;	Concluída	-
Identificação e quantificação do património municipal e serviços a alienar, concessionar ou ceder a exploração, com uma justificação das vantagens económicas para o município;	baixo	-
Identificação e quantificação de segmentos da atividade empresarial local ou de participações locais a reestruturar, alienar ou concessionar, com uma justificação das vantagens económicas para o município;	baixo	-
Reforço da Cobrança de Receitas - Medidas concretas e quantificadas tendentes ao aperfeiçoamento dos processos e do controlo sobre os factos suscetíveis de gerarem a cobrança de taxas e preços municipais, bem como ao nível da aplicação de coimas e da promoção dos processos de execução fiscal a cargo do município;	baixo	-
Revisão dos Regulamentos Municipais	Concluída	-

FUNDO DE APOIO MUNICIPAL**Formulário X - Riscos associados à implementação das medidas de reequilíbrio orçamental**

Município: **AVEIRO** Data: **27/07/2016**

Medidas	Risco de incumprimento (*)	Medidas alternativas
iii) Outras Medidas		
Controlo Interno - Introdução de mecanismos de controlo e de melhoria contínua nos processos	baixo	-
Reengenharia de processos	baixo	-
Contabilidade de custos	baixo	-
Revisão da Carta Educativa	baixo	-
Delegação de Competências	baixo	-

(*) Elevado, médio, baixo

FUNDO DE APOIO MUNICIPAL

Formulário XI - Metodologias e pressupostos subjacentes às previsões

Município:

AVEIRO

Data:

27/07/2016

Medida	Descrição da Metodologia e Pressupostos	Fonte
II) Racionalização da despesa		
Internalização dos serviços de limpeza	Foram internalizados os serviços de limpeza dos edifícios municipais que corresponde a uma poupança anual de cerca de meio milhão de euros, em prestação de serviços.	CMA
Novas instalações dos Serviços Urbanos	Os Serviços Urbanos estavam a ocupar um armazém arrendado, que passaram para novas instalações, em regime de comodato sem contrapartidas, e com melhores condições, o que permite uma poupança anual de cerca de 400 mil euros.	CMA
Iluminação pública	Foram rejeitadas as horas de iluminação pública, reduzindo-se as mesmas aos mínimos essenciais.	CMA
Implementação da Central de compras municipal e Intermunicipal	Foi implementada uma central de compras para todo o perímetro municipal que já permitiu a redução de custos em energia, comunicações móveis e dados, combustíveis e seguros.	CMA
Programa de medicina, higiene e segurança no trabalho	Foi implementado o programa de medicina, higiene e segurança no trabalho.	CMA
Limitação da despesa corrente, incluindo um plano detalhado e quantificado de redução de custos com pessoal e com a aquisição de bens e serviços;	Fin dos contratos de limpeza a nível externo e de outros serviços, que foram internalizados (oficinas, tratamento de árvores, jardins, etc) Revisão do contrato com a SUMA (redução de 20% em 2018). Foram introduzidos mecanismos de racionalidade de gestão e utilização das viaturas e equipamentos municipais.	CMA
Medidas de racionalização dos custos com pessoal, incluindo as relativas ao pagamento de trabalho extraordinário e ao desenvolvimento de programas de rescisão por mútuo acordo;	Nova estrutura orgânica - Redução do número de cargos de chefia, face aos existentes	CMA
Medidas concretas e quantificadas tendentes à melhoria e ao equilíbrio dos resultados operacionais das empresas do setor empresarial local;	Com a publicação da Lei 50/2012, de 31 de agosto, existe a obrigação de dissolução e internalização de todas as empresas locais existentes no Município de Aveiro. Ver o ponto 3.6.3 do PAM - Empresas Municipais e Serviços Municipalizados	CMA
Limites à realização de investimento.	O Investimento proposto permite assegurar o limiar mínimo de manutenção do Imobilizado Municipal e a execução dos Programas Comunitários.	CMA
Alterar a distribuição temporal do serviço da dívida	renegociação dos empréstimos bancários,	CMA
Reduzir a dívida e ou os seus encargos.	negociação de planos de pagamentos com credores,	CMA
III) Maximização da receita		
Determinação da participação variável no IRS, à taxa máxima prevista nos termos do artigo 26.º da Lei n.º 73/2013, de 3 de setembro;		CMA
Definição da taxa máxima de derrama sobre o lucro tributável sujeito e não isento de imposto sobre o rendimento das pessoas coletivas, nos termos previstos no artigo 18.º da Lei n.º 73/2013, de 3 de setembro;	Os impostos municipais foram para as taxas máximas (o IMI nos termos da lei atingirá o valor máximo em 2016). Foram revistos os regulamentos municipais, com aumento de taxas e com melhor gestão da cobrança da utilização dos canais urbanos da Ria de Aveiro.	CMA
Definição das taxas máximas nos impostos municipais, designadamente o IMI, nos termos previstos na respetiva legislação, incluindo a não aplicação de qualquer fator minorativo e a aplicação dos fatores majorativos previstos, sem prejuízo do disposto no número seguinte;		CMA
Análise e proposta de revogação de benefícios fiscais e isenções de taxas, cuja concessão seja da competência do município, e abstenção de concessão de benefícios durante o PAM, exceto se autorizado pelo FAM mediante justificação das vantagens económicas para o município;		CMA
Fixação dos preços cobrados pelo município nos setores do saneamento, água e resíduos, nos termos definidos nas recomendações da Entidade Reguladora dos Serviços de Águas e Resíduos, incluindo a possibilidade de fixação de tarifas sociais;	Os preços da água, saneamento e resíduos sólidos urbanos já estão num nível muito elevado, como demonstra o quadro seguinte:	CMA
Identificação e quantificação de novos preços e tributos municipais a lançar, incluindo derramas, taxas e encargos de mais -valia;	Aumento de Taxas acima dos 20%. Ações de cobrança das concessões que estavam em falta. Aumento substancial da capacidade de concluir as contraordenações. Foi adotada a introdução de modelos de gestão focalizados na consolidação do resultado: implementação de ações focadas na redução de custos e alavancagem de receitas, de forma a manter o equilíbrio municipal. Foram revistas as tabelas de aluguer de espaços, comercialização de publicações e de produtos locais e de merchandising. Redinamização do Centro de Congressos de Aveiro, que é gerido diretamente pelo Município, como serviço integrado na divisão de cultura. Foi revisto o sistema de pagamento do estacionamento público, com melhoria de receitas.	CMA
Identificação e quantificação do património municipal e serviços a alienar, concessionar ou ceder a exploração, com uma justificação das vantagens económicas para o município;	Neste domínio, vai-se continuar a operação de venda de património alienável e não indispensável, desde que o mercado imobiliário o permita em condições favoráveis. Continuar-se no processo de conclusão do inventário e registo patrimonial e predial de todo o universo municipal.	CMA
Identificação e quantificação de segmentos da atividade empresarial local ou de participações locais a reestruturar, alienar ou concessionar, com uma justificação das vantagens económicas para o município;	A nível das concessões municipais e de ocupação do espaço público, foi instituído um sistema efetivo de controlo de cobranças, pois verificou-se que desde 2012, a generalidade das dívidas não eram cobradas.	CMA
Reforço da Cobrança de Receitas - Medidas concretas e quantificadas tendentes ao aperfeiçoamento dos processos e do controlo sobre os factos suscetíveis de gerarem a cobrança de taxas e preços municipais, bem como ao nível da aplicação de coimas e da promoção dos processos de execução fiscal a cargo do município;	As contraordenações estão numa fase de recuperação desde 2012, focalizando-se na cobrança, ainda que coerciva, e com objetivo de zero prescrições. As ações de fiscalização são intensas e o controlo da utilização do espaço público tem melhorado substancialmente.	CMA
Revisão dos Regulamentos Municipais	Estão em curso a revisão dos regulamentos de apoios a associações em fins lucrativos e a pessoas desfavorecidas e indigentes, regulamento da habitação social e foi elaborado o diagnóstico social 2015/2017, bem como o respetivo plano de ação para 2015.	CMA
III) Outras Medidas		
Controlo Interno - Introdução de mecanismos de controlo e de melhoria contínua nos processos	Está concluído o Regulamento de Controlo Interno e foi colocado em funcionamento um Gabinete de Auditoria Interna que irá permitir a melhoria de processos e a introdução de mecanismos de controlo e de melhoria contínua nos processos.	CMA
Reengenharia de processos	A reengenharia de processos está em curso.	CMA
Contabilidade de custos	Vai ser melhorado o sistema de contabilidade de custos para dar informação sobre a formação de custos para a correta tomada de decisão, introduzindo o sistema ABC a nível do sistema de custeio. Atualmente, tal é feito de forma menos sistemática.	CMA
Revisão da Carta Educativa	Vai ser revista a carta educativa, de forma a torná-la adequada à nova realidade demográfica, justando-se os investimentos às reais necessidades e capacidades económicas do Município.	CMA
Delegação de Competências	Implementação de um regime de delegação de competências para as dez Juntas de Freguesia, com vista a uma melhoria da prestação de serviços aos municípios e cidadãos, com menores custos e mais eficiência. Foi já efetuada a entrega da gestão de dois cemitérios à respetiva Junta de Freguesia, com visível benefício.	CMA



AVEIRO
Câmara Municipal

Programa de Ajustamento Municipal - JUL/2016

FUNDO DE APOIO MUNICIPAL

Formulário XII - Descrição do cenário macro-fiscal

Município:

AVEIRO

Data:

27/07/2016

Indicador	Dados atuais (2014) (*)	Fonte	Previsão de evolução a cinco anos	Medida Influenciada (n.º da medida inscrita no Form. I)
População				
Caraterização				
Número global	76935	Anuário Estatístico da Região Centro 2014	74352	
Densidade Populacional (n.º/Km2)	389,4		376,3	
<i>Estrutura etária</i>				
0-14 anos	11048	Anuário Estatístico da Região Centro 2014	10819	
15-24	7975		6833	
25-64	43768		42394	
65 e +	14164		14306	
Taxa de crescimento efetiva	-38,00%		-58,00%	
Mercado de Trabalho e proteção social				
População Empregada (n.º)	35782	Anuário Estatístico da Região Centro 2014	36087	
População Desempregada (n.º)	4093		2303	
Taxa de Desemprego	11%		6%	
Postos de trabalho existentes no Concelho (n.º)	22131		23000	
População beneficiária de RSI	1852		1931	
População beneficiária de Subsídio de Desemprego	4037		2073	
Educação				
N.º de Estabelecimentos de Ensino Público por Nível de Ensino	80	Anuário Estatístico da Região Centro 2014	86	
Pré-escolar	29		30	
Básico	47		50	
Secundário	4		4	
Superior	2		2	
N.º de Alunos no Ensino Básico Público	7396		7229	
Número de Pessoal não Docente nos Estabelecimentos de Ensino Básico Público	516	369		
	0		0	
Rendimento e Atividade Económica				
Rendimento médio per capita (€)	13188	CMA	22720	
VAB	1502240		1690784	
N.º de empresas e estabelecimentos	9417	Anuário Estatístico da Região Centro 2014	9500	
Densidade de Empresas (n.º/Km2)	44,4		48,1	
Volume de negócios das empresas (€)	2205053		3593024	
VAB por Atividade Económica	564646		708994	
N.º de Trabalhadores Empregues nas Empresas e Estabelecimentos	27359		23000	
Investimento	11,87%		21,34%	
Endividamento	66%		65%	
Turismo				
N.º de estabelecimentos turísticos	24		30	
N.º de dormidas por ano	206901		232869	
Taxa de Ocupação dos Estabelecimentos Hoteleiros do Concelho	35%		36%	
Construção				
Número de Prédios (Urbanos / Rurais / Mistos)	86422	Anuário Estatístico da Região Centro 2014	86682	
Número de Licenciamentos	241		260	
Novos Licenciamentos (n.º)	141		150	
Novas Construções (n.º)	106		110	
Valor Patrimonial dos Prédios	4 669 144 024,97 €	AT - IMI 2014	5 136 058 427,47 €	
Número de Habitação Social da Responsabilidade do Município	894	Anuário Estatístico da Região Centro 2014	894	
Outros				
Número de Veículos Registados	2569	Anuário Estatístico da Região Centro 2014	4115	
Número de Veículos Novos Vendidos e Registados	1546		2000	

(*) Dados de 2014 ou últimos dados existentes



Programa de Ajustamento Municipal - JUL/2016

ANEXOS AO CONTRATO PAM/JUL2016



Programa de Ajustamento Municipal - JUL/2016

Mapa 1: Limites quantitativos da Receita

Data:
27/07/2016

Receita	2016					2017				
	1.º Trim.	2.º Trim.	3.º Trim.	4.º Trim.	TOTAL	1.º Trim.	2.º Trim.	3.º Trim.	4.º Trim.	TOTAL
Receita Corrente	12 298 178,77 €	10 794 667,93 €	15 487 796,26 €	11 126 012,04 €	49 706 655,00 €	11 604 320,65 €	10 393 305,96 €	15 021 089,16 €	10 560 330,80 €	47 579 046,56 €
Impostos directos	6 067 834,42 €	5 709 207,90 €	10 165 984,39 €	5 236 973,29 €	27 180 000,00 €	5 258 438,53 €	4 953 587,17 €	9 417 198,01 €	4 610 676,29 €	24 239 900,00 €
Dos quais:										
Imposto municipal sobre Imóveis	5 417 605,24 €	5 059 100,14 €	5 158 774,51 €	4 209 520,11 €	19 845 000,00 €	4 604 964,45 €	4 300 235,12 €	4 384 958,33 €	3 578 092,09 €	16 868 250,00 €
Imposto Único de Circulação	592 925,54 €	424 020,78 €	413 096,85 €	459 956,84 €	1 890 000,00 €	595 890,17 €	426 140,88 €	415 162,33 €	462 256,62 €	1 899 450,00 €
Imposto municipal sobre as Transcções Onerosas	56 053,64 €	224 836,99 €	2 262 863,03 €	566 246,34 €	3 110 000,00 €	56 333,91 €	225 961,17 €	2 274 177,35 €	569 077,57 €	3 125 550,00 €
Derrama	- €	- €	2 330 000,00 €	- €	2 330 000,00 €	- €	- €	2 341 650,00 €	- €	2 341 650,00 €
Impostos indirectos	908 331,68 €	245 806,48 €	321 612,55 €	278 399,29 €	1 754 150,00 €	740 452,43 €	362 375,97 €	380 924,17 €	326 658,06 €	1 810 410,63 €
Taxas, multas e outras penalidades	279 901,05 €	198 783,18 €	199 732,39 €	427 083,38 €	1 105 500,00 €	494 066,19 €	412 542,72 €	413 496,67 €	428 421,92 €	1 748 527,50 €
Rendimentos da propriedade	342 123,31 €	394 429,12 €	603 938,32 €	682 509,26 €	2 023 000,00 €	395 005,66 €	385 664,94 €	592 556,03 €	659 848,37 €	2 033 075,00 €
Transferências correntes	2 723 548,83 €	2 467 298,40 €	2 406 020,61 €	2 568 137,15 €	10 165 005,00 €	2 718 924,98 €	2 481 119,00 €	2 407 410,31 €	2 581 288,02 €	10 188 742,31 €
Venda de bens e serviços correntes	1 872 966,52 €	1 703 114,99 €	1 712 610,94 €	1 825 307,54 €	7 114 000,00 €	1 892 832,13 €	1 721 164,04 €	1 730 761,55 €	1 844 663,43 €	7 189 421,14 €
Outras receitas correntes	103 472,96 €	76 027,85 €	77 897,06 €	107 602,13 €	365 000,00 €	104 600,74 €	76 852,11 €	78 742,42 €	108 774,71 €	368 969,98 €
Receita capital	233 614,02 €	378 732,91 €	407 649,95 €	328 074,11 €	1 348 071,00 €	764 420,02 €	1 689 333,79 €	1 874 994,02 €	1 365 151,64 €	5 693 899,48 €
Venda de bens de Investimento	- €	- €	- €	- €	- €	- €	- €	- €	- €	- €
Transferências de Capital	230 512,59 €	375 766,66 €	404 964,05 €	324 827,70 €	1 336 071,00 €	761 293,44 €	1 686 343,83 €	1 872 287,42 €	1 361 878,53 €	5 681 803,22 €
Ativos financeiros	2 351,43 €	2 216,26 €	1 935,90 €	2 496,41 €	9 000,00 €	2 376,58 €	2 239,96 €	1 956,60 €	2 523,11 €	9 096,26 €
Passivos financeiros	- €	- €	- €	- €	- €	- €	- €	- €	- €	- €
Outras receitas de capital	750,00 €	750,00 €	750,00 €	750,00 €	3 000,00 €	750,00 €	750,00 €	750,00 €	750,00 €	3 000,00 €
RNAP	963,81 €	17 005,77 €	2 254,91 €	17 775,51 €	38 000,00 €	974,12 €	17 187,65 €	2 279,03 €	17 965,62 €	38 406,41 €
Receita efetiva	12 530 405,18 €	11 188 190,36 €	15 895 765,23 €	11 469 365,24 €	51 083 726,00 €	12 367 338,21 €	12 097 587,43 €	16 896 405,60 €	11 940 924,95 €	53 302 256,20 €
Receita total	12 532 756,61 €	11 190 406,61 €	15 897 701,13 €	11 471 861,65 €	51 092 726,00 €	12 369 714,79 €	12 099 827,39 €	16 898 362,21 €	11 943 448,06 €	53 311 352,45 €

Mapa 1: Limites quantitativos da Receita

Data:
27/07/2016

Receita	2018					2019				
	1.º Trim.	2.º Trim.	3.º Trim.	4.º Trim.	TOTAL	1.º Trim.	2.º Trim.	3.º Trim.	4.º Trim.	TOTAL
Receita Corrente	11 560 802,92 €	10 466 510,77 €	15 018 840,66 €	10 659 932,02 €	47 706 086,37 €	11 604 637,39 €	10 527 685,34 €	15 087 418,80 €	10 721 008,55 €	47 940 750,07 €
Impostos directos	5 284 724,47 €	4 978 348,86 €	9 464 277,75 €	4 633 723,42 €	24 361 074,50 €	5 311 141,84 €	5 003 234,35 €	9 511 592,89 €	4 656 885,79 €	24 482 854,87 €
Dos quais:										
Imposto municipal sobre Imóveis	4 627 989,28 €	4 321 736,30 €	4 406 883,12 €	3 595 982,55 €	16 952 591,25 €	4 651 129,22 €	4 343 344,98 €	4 428 917,54 €	3 613 962,47 €	17 037 354,21 €
Imposto Único de Circulação	598 869,62 €	428 271,58 €	417 238,14 €	464 567,91 €	1 908 947,25 €	601 863,96 €	430 412,94 €	419 324,33 €	466 890,75 €	1 918 491,99 €
Imposto municipal sobre as Transcções Onerosas	56 615,58 €	227 090,98 €	2 285 548,24 €	571 922,96 €	3 141 177,75 €	56 898,66 €	228 226,43 €	2 296 975,98 €	574 782,57 €	3 156 883,64 €
Derrama	- €	- €	2 353 358,25 €	- €	2 353 358,25 €	- €	- €	2 365 125,04 €	- €	2 365 125,04 €
Impostos indirectos	758 115,35 €	373 067,57 €	395 794,10 €	339 689,46 €	1 866 666,49 €	765 969,42 €	376 932,55 €	399 894,53 €	343 208,64 €	1 886 005,15 €
Taxas, multas e outras penalidades	496 536,52 €	414 605,44 €	415 564,16 €	430 564,03 €	1 757 270,14 €	499 019,20 €	416 678,46 €	417 641,98 €	432 716,85 €	1 766 056,49 €
Rendimentos da propriedade	356 657,19 €	414 495,58 €	555 086,11 €	716 961,49 €	2 043 200,37 €	358 430,47 €	416 558,05 €	557 851,55 €	720 536,30 €	2 053 376,38 €
Transferências correntes	2 646 782,48 €	2 469 499,08 €	2 360 016,36 €	2 565 456,59 €	10 041 754,51 €	2 631 346,36 €	2 479 131,96 €	2 353 559,70 €	2 573 841,27 €	10 037 879,28 €
Venda de bens e serviços correntes	1 912 281,29 €	1 738 834,71 €	1 748 531,66 €	1 863 613,56 €	7 263 261,22 €	1 931 931,94 €	1 756 688,46 €	1 766 485,86 €	1 882 760,02 €	7 337 866,29 €
Outras receitas correntes	105 705,62 €	77 659,53 €	79 570,53 €	109 923,47 €	372 859,15 €	106 798,14 €	78 461,49 €	80 392,29 €	111 059,69 €	376 711,61 €
Receita capital	721 015,69 €	1 580 159,05 €	1 752 596,18 €	1 279 049,52 €	5 332 820,45 €	528 729,24 €	1 102 833,32 €	1 217 972,26 €	901 708,61 €	3 751 243,43 €
Venda de bens de Investimento	- €	- €	- €	- €	- €	- €	- €	- €	- €	- €
Transferências de Capital	717 864,49 €	1 577 145,89 €	1 749 869,31 €	1 275 750,27 €	5 320 629,95 €	525 553,16 €	1 099 796,70 €	1 215 224,91 €	898 382,95 €	3 738 957,73 €
Ativos financeiros	2 401,20 €	2 263,16 €	1 976,88 €	2 549,25 €	9 190,49 €	2 426,08 €	2 286,61 €	1 997,36 €	2 575,66 €	9 285,71 €
Passivos financeiros	- €	- €	- €	- €	- €	- €	- €	- €	- €	- €
Outras receitas de capital	750,00 €	750,00 €	750,00 €	750,00 €	3 000,00 €	750,00 €	750,00 €	750,00 €	750,00 €	3 000,00 €
RNAP	984,21 €	17 365,71 €	2 302,64 €	18 151,74 €	38 804,30 €	994,41 €	17 545,62 €	2 326,49 €	18 339,79 €	39 206,31 €
Receita efetiva	12 280 401,61 €	12 061 772,37 €	16 771 762,61 €	11 954 584,03 €	53 068 520,63 €	12 131 934,95 €	11 645 777,66 €	16 305 720,20 €	11 638 481,29 €	51 721 914,11 €
Receita total	12 282 802,82 €	12 064 035,54 €	16 773 739,49 €	11 957 133,28 €	53 077 711,12 €	12 134 361,03 €	11 648 064,27 €	16 307 717,56 €	11 641 056,95 €	51 731 199,81 €

Mapa 1: Limites quantitativos da Receita

Data:
27/07/2016

Receita	2020					2021				
	1.º Trim.	2.º Trim.	3.º Trim.	4.º Trim.	TOTAL	1.º Trim.	2.º Trim.	3.º Trim.	4.º Trim.	TOTAL
Receita Corrente	11 683 989,51 €	10 602 443,14 €	15 181 829,69 €	10 797 511,73 €	48 265 774,07 €	12 297 013,16 €	10 035 016,27 €	15 544 798,94 €	10 735 751,22 €	48 612 579,59 €
Impostos directos	5 337 691,30 €	5 028 244,27 €	9 559 144,60 €	4 680 163,97 €	24 605 244,15 €	5 364 373,51 €	5 053 379,25 €	9 606 934,08 €	4 703 558,54 €	24 728 245,37 €
Dos quais:										
Imposto municipal sobre Imóveis	4 674 384,87 €	4 365 061,70 €	4 451 062,13 €	3 632 032,28 €	17 122 540,98 €	4 697 756,79 €	4 386 887,01 €	4 473 317,44 €	3 650 192,44 €	17 208 153,68 €
Imposto Único de Circulação	604 873,28 €	432 565,01 €	421 420,95 €	469 225,20 €	1 928 084,45 €	607 897,65 €	434 727,83 €	423 528,06 €	471 571,33 €	1 937 724,87 €
Imposto municipal sobre as Transcções Onerosas	57 183,15 €	229 367,57 €	2 308 460,86 €	577 656,49 €	3 172 668,06 €	57 469,07 €	230 514,40 €	2 320 003,16 €	580 544,77 €	3 188 531,40 €
Derrama	- €	- €	2 376 950,67 €	- €	2 376 950,67 €	- €	- €	2 388 835,42 €	- €	2 388 835,42 €
Impostos indirectos	773 904,87 €	380 837,57 €	404 037,44 €	346 764,29 €	1 905 544,17 €	977 403,41 €	273 276,24 €	361 383,04 €	313 222,91 €	1 925 285,60 €
Taxas, multas e outras penalidades	501 514,29 €	418 761,86 €	419 730,19 €	434 880,43 €	1 774 886,77 €	504 021,87 €	420 855,67 €	421 828,84 €	437 054,83 €	1 783 761,20 €
Rendimentos da propriedade	360 212,63 €	418 630,84 €	560 630,81 €	724 128,98 €	2 063 603,26 €	361 583,49 €	420 214,11 €	562 933,42 €	729 150,26 €	2 073 881,28 €
Transferências correntes	2 650 978,26 €	2 501 969,65 €	2 372 438,02 €	2 597 261,56 €	10 122 647,48 €	2 678 179,44 €	2 528 627,11 €	2 396 753,52 €	2 623 906,23 €	10 227 466,31 €
Venda de bens e serviços correntes	1 951 786,18 €	1 774 727,17 €	1 784 626,08 €	1 902 104,84 €	7 413 244,26 €	2 302 434,19 €	1 258 573,47 €	2 112 904,61 €	1 815 490,89 €	7 489 403,15 €
Outras receitas correntes	107 901,98 €	79 271,76 €	81 222,56 €	112 207,67 €	380 603,98 €	109 017,26 €	80 090,43 €	82 061,44 €	113 367,56 €	384 536,68 €
Receita capital	320 249,55 €	585 448,13 €	638 491,55 €	492 679,75 €	2 036 868,97 €	294 463,45 €	519 778,81 €	564 802,60 €	441 002,76 €	1 820 047,62 €
Venda de bens de Investimento	- €	- €	- €	- €	- €	- €	- €	- €	- €	- €
Transferências de Capital	317 048,33 €	582 387,83 €	635 723,50 €	489 327,40 €	2 024 487,07 €	291 236,84 €	516 694,57 €	562 013,64 €	437 623,46 €	1 807 568,51 €
Ativos financeiros	2 451,21 €	2 310,30 €	2 018,05 €	2 602,34 €	9 381,91 €	2 476,61 €	2 334,24 €	2 038,96 €	2 629,30 €	9 479,10 €
Passivos financeiros	- €	- €	- €	- €	- €	- €	- €	- €	- €	- €
Outras receitas de capital	750,00 €	750,00 €	750,00 €	750,00 €	3 000,00 €	750,00 €	750,00 €	750,00 €	750,00 €	3 000,00 €
RNAP	1 004,71 €	17 727,39 €	2 350,60 €	18 529,79 €	39 612,49 €	1 015,12 €	17 911,05 €	2 374,95 €	18 721,76 €	40 022,88 €
Receita efetiva	12 002 792,55 €	11 203 308,36 €	15 820 653,79 €	11 306 118,92 €	50 332 873,63 €	12 590 015,12 €	10 570 371,89 €	16 109 937,53 €	11 192 846,44 €	50 463 170,98 €
Receita total	12 005 243,76 €	11 205 618,66 €	15 822 671,84 €	11 308 721,27 €	50 342 255,53 €	12 592 491,72 €	10 572 706,13 €	16 111 976,49 €	11 195 475,75 €	50 472 650,08 €

Mapa 1: Limites quantitativos da Receita

Data:
27/07/2016

Receita	2022					2023				
	1.º Trim.	2.º Trim.	3.º Trim.	4.º Trim.	TOTAL	1.º Trim.	2.º Trim.	3.º Trim.	4.º Trim.	TOTAL
Receita Corrente	12 390 829,85 €	10 107 187,15 €	15 648 884,24 €	10 815 314,84 €	48 962 216,08 €	12 485 451,59 €	10 179 947,82 €	15 753 764,08 €	10 895 545,55 €	49 314 709,05 €
Impostos directos	5 391 189,13 €	5 078 639,89 €	9 654 962,50 €	4 727 070,08 €	24 851 861,59 €	5 418 138,82 €	5 104 026,84 €	9 703 231,06 €	4 750 699,18 €	24 976 095,90 €
Dos quais:										
Imposto municipal sobre Imóveis	4 721 245,58 €	4 408 821,45 €	4 495 684,03 €	3 668 443,40 €	17 294 194,45 €	4 744 851,80 €	4 430 865,55 €	4 518 162,45 €	3 686 785,62 €	17 380 665,42 €
Imposto Único de Circulação	610 937,14 €	436 901,47 €	425 645,70 €	473 929,18 €	1 947 413,49 €	613 991,82 €	439 085,98 €	427 773,93 €	476 298,83 €	1 957 150,56 €
Imposto municipal sobre as Transcções Onerosas	57 756,41 €	231 666,98 €	2 331 603,18 €	583 447,49 €	3 204 474,05 €	58 045,19 €	232 825,31 €	2 343 261,19 €	586 364,73 €	3 220 496,42 €
Derrama	- €	- €	2 400 779,60 €	- €	2 400 779,60 €	- €	- €	2 412 783,49 €	- €	2 412 783,49 €
Impostos indirectos	987 529,31 €	276 107,38 €	365 126,97 €	316 467,90 €	1 945 231,56 €	997 760,11 €	278 967,86 €	368 909,69 €	319 746,51 €	1 965 384,16 €
Taxas, multas e outras penalidades	506 541,98 €	422 959,94 €	423 937,98 €	439 240,11 €	1 792 680,01 €	509 074,69 €	425 074,74 €	426 057,67 €	441 436,31 €	1 801 643,41 €
Rendimentos da propriedade	363 383,51 €	422 307,68 €	565 740,54 €	732 778,96 €	2 084 210,68 €	365 192,53 €	424 411,72 €	568 561,69 €	736 425,80 €	2 094 591,73 €
Transferências correntes	2 705 915,02 €	2 554 802,96 €	2 421 573,53 €	2 651 079,54 €	10 333 371,06 €	2 733 937,94 €	2 581 250,00 €	2 446 650,67 €	2 678 534,37 €	10 440 372,98 €
Venda de bens e serviços correntes	2 326 126,83 €	1 271 451,71 €	2 134 633,72 €	1 834 138,80 €	7 566 351,05 €	2 350 064,92 €	1 284 463,37 €	2 156 587,94 €	1 852 979,90 €	7 644 096,13 €
Outras receitas correntes	110 144,09 €	80 917,58 €	82 909,00 €	114 539,45 €	388 510,12 €	111 282,59 €	81 753,29 €	83 765,35 €	115 723,49 €	392 524,72 €
Receita capital	541 339,07 €	1 128 283,89 €	1 245 995,75 €	922 662,99 €	3 838 281,71 €	546 791,95 €	1 139 817,52 €	1 258 748,86 €	932 066,38 €	3 877 424,71 €
Venda de bens de Investimento	- €	- €	- €	- €	- €	- €	- €	- €	- €	- €
Transferências de Capital	538 086,81 €	1 125 175,48 €	1 243 185,67 €	919 256,45 €	3 825 704,40 €	543 513,76 €	1 136 684,66 €	1 255 917,44 €	928 632,32 €	3 864 748,18 €
Ativos financeiros	2 502,27 €	2 358,42 €	2 060,08 €	2 656,54 €	9 577,31 €	2 528,19 €	2 382,85 €	2 081,42 €	2 684,07 €	9 676,53 €
Passivos financeiros	- €	- €	- €	- €	- €	- €	- €	- €	- €	- €
Outras receitas de capital	750,00 €	750,00 €	750,00 €	750,00 €	3 000,00 €	750,00 €	750,00 €	750,00 €	750,00 €	3 000,00 €
RNAP	1 025,63 €	18 096,61 €	2 399,55 €	18 915,72 €	40 437,51 €	1 036,26 €	18 284,09 €	2 424,41 €	19 111,68 €	40 856,45 €
Receita efetiva	12 930 692,29 €	11 251 209,23 €	16 895 219,46 €	11 754 237,01 €	52 831 358,00 €	13 030 751,61 €	11 335 666,58 €	17 012 855,93 €	11 844 039,55 €	53 223 313,67 €
Receita total	12 933 194,56 €	11 253 567,65 €	16 897 279,54 €	11 756 893,55 €	52 840 935,30 €	13 033 279,80 €	11 338 049,43 €	17 014 937,36 €	11 846 723,62 €	53 232 990,20 €

Mapa 1: Limites quantitativos da Receita

Data:
27/07/2016

Receita	2024					2025				
	1.º Trim.	2.º Trim.	3.º Trim.	4.º Trim.	TOTAL	1.º Trim.	2.º Trim.	3.º Trim.	4.º Trim.	TOTAL
Receita Corrente	12 580 885,90 €	10 253 303,61 €	15 859 445,27 €	10 976 449,48 €	49 670 084,26 €	12 677 140,34 €	10 327 259,88 €	15 965 934,69 €	11 058 032,82 €	50 028 367,72 €
Impostos directos	5 445 223,27 €	5 129 540,73 €	9 751 740,97 €	4 774 446,42 €	25 100 951,38 €	5 472 443,13 €	5 155 182,18 €	9 800 493,42 €	4 798 312,41 €	25 226 431,14 €
Dos quais:										
Imposto municipal sobre Imóveis	4 768 576,06 €	4 453 019,88 €	4 540 753,26 €	3 705 219,55 €	17 467 568,75 €	4 792 418,94 €	4 475 284,98 €	4 563 457,02 €	3 723 745,65 €	17 554 906,59 €
Imposto Único de Circulação	617 061,78 €	441 281,41 €	429 912,80 €	478 680,32 €	1 966 936,31 €	620 147,09 €	443 487,82 €	432 062,36 €	481 073,73 €	1 976 770,99 €
Imposto municipal sobre as Transcções Onerosas	58 335,42 €	233 989,44 €	2 354 977,50 €	589 296,55 €	3 236 598,91 €	58 627,10 €	235 159,38 €	2 366 752,39 €	592 243,04 €	3 252 781,90 €
Derrama	- €	- €	2 424 847,41 €	- €	2 424 847,41 €	- €	- €	2 436 971,65 €	- €	2 436 971,65 €
Impostos indirectos	1 008 096,90 €	281 857,96 €	372 731,59 €	323 059,08 €	1 985 745,54 €	1 018 540,79 €	284 778,01 €	376 593,09 €	326 405,98 €	2 006 317,87 €
Taxas, multas e outras penalidades	511 620,06 €	427 200,12 €	428 187,96 €	443 643,49 €	1 810 651,63 €	514 178,16 €	429 336,12 €	430 328,90 €	445 861,71 €	1 819 704,89 €
Rendimentos da propriedade	367 010,59 €	426 526,28 €	571 396,95 €	740 090,88 €	2 105 024,69 €	368 837,74 €	428 651,41 €	574 246,39 €	743 774,28 €	2 115 509,82 €
Transferências correntes	2 762 251,18 €	2 607 971,03 €	2 471 987,61 €	2 706 273,62 €	10 548 483,45 €	2 790 857,74 €	2 634 968,89 €	2 497 587,05 €	2 734 300,26 €	10 657 713,94 €
Venda de bens e serviços correntes	2 374 251,01 €	1 297 609,83 €	2 178 769,62 €	1 872 016,19 €	7 722 646,64 €	2 398 687,67 €	1 310 892,49 €	2 201 181,09 €	1 891 249,70 €	7 802 010,94 €
Outras receitas correntes	112 432,89 €	82 597,67 €	84 630,57 €	116 919,80 €	396 580,92 €	113 595,10 €	83 450,79 €	85 504,75 €	118 128,50 €	400 679,14 €
Receita capital	552 301,31 €	1 151 470,63 €	1 271 634,10 €	941 567,19 €	3 916 973,23 €	557 867,75 €	1 163 244,46 €	1 284 652,83 €	951 166,43 €	3 956 931,47 €
Venda de bens de Investimento	- €	- €	- €	- €	- €	- €	- €	- €	- €	- €
Transferências de Capital	548 996,93 €	1 148 313,09 €	1 268 781,12 €	938 105,32 €	3 904 196,45 €	554 536,91 €	1 160 061,98 €	1 281 778,06 €	947 676,46 €	3 944 053,41 €
Ativos financeiros	2 554,38 €	2 407,54 €	2 102,98 €	2 711,87 €	9 776,78 €	2 580,84 €	2 432,48 €	2 124,77 €	2 739,97 €	9 878,06 €
Passivos financeiros	- €	- €	- €	- €	- €	- €	- €	- €	- €	- €
Outras receitas de capital	750,00 €	750,00 €	750,00 €	750,00 €	3 000,00 €	750,00 €	750,00 €	750,00 €	750,00 €	3 000,00 €
RNAP	1 046,99 €	18 473,51 €	2 449,53 €	19 309,68 €	41 279,72 €	1 057,84 €	18 664,90 €	2 474,91 €	19 509,73 €	41 707,38 €
Receita efetiva	13 131 679,82 €	11 420 840,21 €	17 131 425,92 €	11 934 614,48 €	53 618 560,43 €	13 233 485,09 €	11 506 736,76 €	17 250 937,65 €	12 025 969,00 €	54 017 128,51 €
Receita total	13 134 234,20 €	11 423 247,75 €	17 133 528,90 €	11 937 326,35 €	53 628 337,20 €	13 236 065,93 €	11 509 169,24 €	17 253 062,43 €	12 028 708,97 €	54 027 006,57 €

Mapa 1: Limites quantitativos da Receita

Data:
27/07/2016

Receita	2026					2027				
	1.º Trim.	2.º Trim.	3.º Trim.	4.º Trim.	TOTAL	1.º Trim.	2.º Trim.	3.º Trim.	4.º Trim.	TOTAL
Receita Corrente	12 774 222,57 €	10 401 822,06 €	16 073 239,28 €	11 140 301,80 €	50 389 585,71 €	12 872 140,33 €	10 476 995,63 €	16 181 366,04 €	11 223 262,74 €	50 753 764,74 €
Impostos directos	5 499 799,10 €	5 180 951,84 €	9 849 489,64 €	4 822 297,72 €	25 352 538,29 €	5 527 291,84 €	5 206 850,35 €	9 898 730,84 €	4 846 402,96 €	25 479 275,99 €
Dos quais:										
Imposto municipal sobre Imóveis	4 816 381,04 €	4 497 661,40 €	4 586 274,31 €	3 742 364,37 €	17 642 681,13 €	4 840 462,94 €	4 520 149,71 €	4 609 205,68 €	3 761 076,20 €	17 730 894,53 €
Imposto Único de Circulação	623 247,83 €	445 705,26 €	434 222,67 €	483 479,09 €	1 986 654,85 €	626 364,07 €	447 933,78 €	436 393,79 €	485 896,49 €	1 996 588,12 €
Imposto municipal sobre as Transcções Onerosas	58 920,23 €	236 335,18 €	2 378 586,15 €	595 204,25 €	3 269 045,81 €	59 214,83 €	237 516,86 €	2 390 479,08 €	598 180,27 €	3 285 391,04 €
Derrama	- €	- €	2 449 156,51 €	- €	2 449 156,51 €	- €	- €	2 461 402,29 €	- €	2 461 402,29 €
Impostos indirectos	1 029 092,87 €	287 728,31 €	380 494,59 €	329 787,54 €	2 027 103,32 €	1 039 754,27 €	290 709,18 €	384 436,52 €	333 204,14 €	2 048 104,11 €
Taxas, multas e outras penalidades	516 749,05 €	431 482,80 €	432 480,55 €	448 091,02 €	1 828 803,41 €	519 332,80 €	433 640,21 €	434 642,95 €	450 331,47 €	1 837 947,43 €
Rendimentos da propriedade	370 674,03 €	430 787,16 €	577 110,07 €	747 476,10 €	2 126 047,37 €	372 519,50 €	432 933,60 €	579 988,08 €	751 196,42 €	2 136 637,60 €
Transferências correntes	2 819 760,67 €	2 662 246,45 €	2 523 451,69 €	2 762 617,25 €	10 768 076,05 €	2 848 963,03 €	2 689 806,60 €	2 549 584,29 €	2 791 227,60 €	10 879 581,52 €
Venda de bens e serviços correntes	2 423 377,50 €	1 324 312,75 €	2 223 824,75 €	1 910 682,46 €	7 882 197,46 €	2 448 323,11 €	1 337 872,05 €	2 246 702,99 €	1 930 316,55 €	7 963 214,70 €
Outras receitas correntes	114 769,36 €	84 312,75 €	86 387,99 €	119 349,72 €	404 819,81 €	115 955,78 €	85 183,64 €	87 280,38 €	120 583,59 €	409 003,39 €
Receita capital	563 491,86 €	1 175 140,27 €	1 297 806,44 €	960 865,11 €	3 997 303,68 €	569 174,24 €	1 187 159,33 €	1 311 096,31 €	970 664,27 €	4 038 094,15 €
Venda de bens de Investimento	- €	- €	- €	- €	- €	- €	- €	- €	- €	- €
Transferências de Capital	560 134,28 €	1 171 932,59 €	1 294 909,65 €	957 346,76 €	3 984 323,28 €	565 789,64 €	1 183 926,19 €	1 308 177,29 €	967 117,24 €	4 025 010,35 €
Ativos financeiros	2 607,58 €	2 457,68 €	2 146,78 €	2 768,35 €	9 980,40 €	2 634,60 €	2 483,14 €	2 169,02 €	2 797,03 €	10 083,80 €
Passivos financeiros	- €	- €	- €	- €	- €	- €	- €	- €	- €	- €
Outras receitas de capital	750,00 €	750,00 €	750,00 €	750,00 €	3 000,00 €	750,00 €	750,00 €	750,00 €	750,00 €	3 000,00 €
RNAP	1 068,80 €	18 858,27 €	2 500,55 €	19 711,85 €	42 139,46 €	1 079,87 €	19 053,64 €	2 526,45 €	19 916,07 €	42 576,03 €
Receita efetiva	13 336 175,65 €	11 593 362,92 €	17 371 399,47 €	12 118 110,41 €	54 419 048,46 €	13 439 759,84 €	11 680 725,45 €	17 492 819,77 €	12 211 046,04 €	54 824 351,11 €
Receita total	13 338 783,24 €	11 595 820,60 €	17 373 546,26 €	12 120 878,76 €	54 429 028,86 €	13 442 394,44 €	11 683 208,60 €	17 494 988,80 €	12 213 843,08 €	54 834 434,91 €

Mapa 1: Limites quantitativos da Receita

Data:
27/07/2016

Receita	2028					2029				
	1.º Trim.	2.º Trim.	3.º Trim.	4.º Trim.	TOTAL	1.º Trim.	2.º Trim.	3.º Trim.	4.º Trim.	TOTAL
Receita Corrente	12 970 901,41 €	10 552 786,11 €	16 290 322,04 €	11 306 922,00 €	51 120 931,56 €	13 070 513,70 €	10 629 199,09 €	16 400 114,43 €	11 391 286,01 €	51 491 113,22 €
Impostos directos	5 554 922,05 €	5 232 878,35 €	9 948 218,24 €	4 870 628,72 €	25 606 647,37 €	5 582 690,41 €	5 259 036,49 €	9 997 953,08 €	4 894 975,62 €	25 734 655,60 €
Dos quais:										
Imposto municipal sobre Imóveis	4 864 665,26 €	4 542 750,46 €	4 632 251,71 €	3 779 881,58 €	17 819 549,00 €	4 888 988,58 €	4 565 464,21 €	4 655 412,97 €	3 798 780,98 €	17 908 646,75 €
Imposto Único de Circulação	629 495,89 €	450 173,45 €	438 575,75 €	488 325,97 €	2 006 571,06 €	632 643,37 €	452 424,32 €	440 768,63 €	490 767,60 €	2 016 603,92 €
Imposto municipal sobre as Transcções Onerosas	59 510,91 €	238 704,44 €	2 402 431,47 €	601 171,17 €	3 301 817,99 €	59 808,46 €	239 897,96 €	2 414 443,63 €	604 177,03 €	3 318 327,08 €
Derrama	- €	- €	2 473 709,30 €	- €	2 473 709,30 €	- €	- €	2 486 077,85 €	- €	2 486 077,85 €
Impostos indirectos	1 050 526,13 €	293 720,92 €	388 419,28 €	336 656,14 €	2 069 322,47 €	1 061 409,58 €	296 763,87 €	392 443,30 €	340 143,89 €	2 090 760,65 €
Taxas, multas e outras penalidades	521 929,46 €	435 808,41 €	436 816,16 €	452 583,13 €	1 847 137,16 €	524 539,11 €	437 987,46 €	439 000,24 €	454 846,04 €	1 856 372,85 €
Rendimentos da propriedade	374 374,20 €	435 090,77 €	582 880,47 €	754 935,35 €	2 147 280,79 €	376 238,17 €	437 258,72 €	585 787,33 €	758 692,98 €	2 157 977,19 €
Transferências correntes	2 878 467,92 €	2 717 652,28 €	2 575 987,62 €	2 820 134,36 €	10 992 242,18 €	2 908 278,49 €	2 745 786,44 €	2 602 664,49 €	2 849 340,59 €	11 106 070,01 €
Venda de bens e serviços correntes	2 473 527,16 €	1 351 571,83 €	2 269 818,25 €	1 950 154,05 €	8 045 071,29 €	2 498 992,32 €	1 365 413,53 €	2 293 172,99 €	1 970 197,07 €	8 127 775,91 €
Outras receitas correntes	117 154,49 €	86 063,55 €	88 182,02 €	121 830,25 €	413 230,30 €	118 365,62 €	86 952,58 €	89 092,99 €	123 089,82 €	417 501,01 €
Receita capital	574 915,48 €	1 199 302,90 €	1 324 523,87 €	980 564,95 €	4 079 307,20 €	580 716,21 €	1 211 572,28 €	1 338 090,53 €	990 568,21 €	4 120 947,22 €
Venda de bens de Investimento	- €	- €	- €	- €	- €	- €	- €	- €	- €	- €
Transferências de Capital	571 503,59 €	1 196 044,03 €	1 321 582,37 €	976 988,94 €	4 066 118,94 €	577 276,74 €	1 208 287,42 €	1 335 126,34 €	986 962,92 €	4 107 653,41 €
Ativos financeiros	2 661,89 €	2 508,87 €	2 191,50 €	2 826,01 €	10 188,26 €	2 689,47 €	2 534,86 €	2 214,20 €	2 855,29 €	10 293,81 €
Passivos financeiros	- €	- €	- €	- €	- €	- €	- €	- €	- €	- €
Outras receitas de capital	750,00 €	750,00 €	750,00 €	750,00 €	3 000,00 €	750,00 €	750,00 €	750,00 €	750,00 €	3 000,00 €
RNAP	1 091,06 €	19 251,03 €	2 552,63 €	20 122,40 €	43 017,12 €	1 102,36 €	19 450,47 €	2 579,07 €	20 330,86 €	43 462,77 €
Receita efetiva	13 544 246,06 €	11 768 831,18 €	17 615 207,04 €	12 304 783,34 €	55 233 067,62 €	13 649 642,80 €	11 857 686,98 €	17 738 569,83 €	12 399 329,79 €	55 645 229,41 €
Receita total	13 546 907,95 €	11 771 340,04 €	17 617 398,54 €	12 307 609,35 €	55 243 255,88 €	13 652 332,27 €	11 860 221,84 €	17 740 784,03 €	12 402 185,08 €	55 655 523,22 €

Mapa 1: Limites quantitativos da Receita

Data:
27/07/2016

Receita	2030					2031				
	1.º Trim.	2.º Trim.	3.º Trim.	4.º Trim.	TOTAL	1.º Trim.	2.º Trim.	3.º Trim.	4.º Trim.	TOTAL
Receita Corrente	13 170 985,16 €	10 706 240,19 €	16 510 750,40 €	11 476 361,26 €	51 864 337,01 €	13 272 323,82 €	10 783 915,12 €	16 622 237,22 €	11 562 154,31 €	52 240 630,46 €
Impostos directos	5 610 597,62 €	5 285 325,43 €	10 047 936,60 €	4 919 444,24 €	25 863 303,88 €	5 638 644,35 €	5 311 745,80 €	10 098 170,03 €	4 944 035,21 €	25 992 595,40 €
Dos quais:										
Imposto municipal sobre Imóveis	4 913 433,53 €	4 588 291,53 €	4 678 690,03 €	3 817 774,89 €	17 998 189,98 €	4 938 000,70 €	4 611 232,99 €	4 702 083,48 €	3 836 863,76 €	18 088 180,93 €
Imposto Único de Circulação	635 806,58 €	454 686,44 €	442 972,48 €	493 221,44 €	2 026 686,94 €	638 985,62 €	456 959,87 €	445 187,34 €	495 687,55 €	2 036 820,37 €
Imposto municipal sobre as Transcções Onerosas	60 107,50 €	241 097,45 €	2 426 515,85 €	607 197,91 €	3 334 918,72 €	60 408,04 €	242 302,94 €	2 438 648,43 €	610 233,90 €	3 351 593,31 €
Derrama	- €	- €	2 498 508,24 €	- €	2 498 508,24 €	- €	- €	2 511 000,78 €	- €	2 511 000,78 €
Impostos indirectos	1 072 405,78 €	299 838,35 €	396 509,02 €	343 667,78 €	2 112 420,93 €	1 083 515,91 €	302 944,67 €	400 616,85 €	347 228,18 €	2 134 305,61 €
Taxas, multas e outras penalidades	527 161,80 €	440 177,39 €	441 195,25 €	457 120,27 €	1 865 654,71 €	529 797,61 €	442 378,28 €	443 401,22 €	459 405,88 €	1 874 982,99 €
Rendimentos da propriedade	378 111,47 €	439 437,51 €	588 708,72 €	762 469,39 €	2 168 727,08 €	379 994,12 €	441 627,20 €	591 644,71 €	766 264,68 €	2 179 530,72 €
Transferências correntes	2 938 397,90 €	2 774 212,06 €	2 629 617,74 €	2 878 849,40 €	11 221 077,10 €	2 968 829,34 €	2 802 932,18 €	2 656 850,22 €	2 908 663,92 €	11 337 275,66 €
Venda de bens e serviços correntes	2 524 721,30 €	1 379 398,63 €	2 316 769,68 €	1 990 447,73 €	8 211 337,34 €	2 550 716,83 €	1 393 528,62 €	2 340 610,84 €	2 010 908,19 €	8 295 764,48 €
Outras receitas correntes	119 589,30 €	87 850,82 €	90 013,40 €	124 362,44 €	421 815,96 €	120 825,65 €	88 758,36 €	90 943,35 €	125 648,24 €	426 175,61 €
Receita capital	586 577,03 €	1 223 968,76 €	1 351 797,75 €	1 000 675,09 €	4 163 018,64 €	592 498,56 €	1 236 493,68 €	1 365 646,98 €	1 010 886,69 €	4 205 525,91 €
Venda de bens de Investimento	- €	- €	- €	- €	- €	- €	- €	- €	- €	- €
Transferências de Capital	583 109,70 €	1 220 657,64 €	1 348 810,61 €	997 040,22 €	4 149 618,18 €	589 003,08 €	1 233 156,03 €	1 362 636,66 €	1 007 221,93 €	4 192 017,70 €
Ativos financeiros	2 717,33 €	2 561,12 €	2 237,14 €	2 884,87 €	10 400,46 €	2 745,48 €	2 587,65 €	2 260,32 €	2 914,76 €	10 508,21 €
Passivos financeiros	- €	- €	- €	- €	- €	- €	- €	- €	- €	- €
Outras receitas de capital	750,00 €	750,00 €	750,00 €	750,00 €	3 000,00 €	750,00 €	750,00 €	750,00 €	750,00 €	3 000,00 €
RNAP	1 113,79 €	19 651,98 €	2 605,79 €	20 541,49 €	43 913,05 €	1 125,32 €	19 855,58 €	2 632,79 €	20 754,30 €	44 367,99 €
Receita efetiva	13 755 958,64 €	11 947 299,82 €	17 862 916,80 €	12 494 692,97 €	56 060 868,23 €	13 863 202,22 €	12 037 676,73 €	17 988 256,67 €	12 590 880,54 €	56 480 016,15 €
Receita total	13 758 675,97 €	11 949 860,94 €	17 865 153,94 €	12 497 577,84 €	56 071 268,69 €	13 865 947,70 €	12 040 264,38 €	17 990 516,98 €	12 593 795,30 €	56 490 524,36 €

Mapa 1: Limites quantitativos da Receita

Data:
27/07/2016

Receita	2032					2033				
	1.º Trim.	2.º Trim.	3.º Trim.	4.º Trim.	TOTAL	1.º Trim.	2.º Trim.	3.º Trim.	4.º Trim.	TOTAL
Receita Corrente	13 374 537,79 €	10 862 229,62 €	16 734 582,23 €	11 648 671,77 €	52 620 021,41 €	13 477 635,29 €	10 941 189,47 €	16 847 792,84 €	11 735 920,33 €	53 002 537,93 €
Impostos directos	5 666 831,33 €	5 338 298,28 €	10 148 654,63 €	4 968 749,14 €	26 122 533,38 €	5 695 159,23 €	5 364 983,52 €	10 199 391,65 €	4 993 586,64 €	26 253 121,04 €
Dos quais:										
Imposto municipal sobre Imóveis	4 962 690,70 €	4 634 289,16 €	4 725 593,90 €	3 856 048,08 €	18 178 621,84 €	4 987 504,15 €	4 657 460,60 €	4 749 221,87 €	3 875 328,32 €	18 269 514,95 €
Imposto Único de Circulação	642 180,54 €	459 244,67 €	447 413,28 €	498 165,98 €	2 047 004,48 €	645 391,45 €	461 540,89 €	449 650,34 €	500 656,81 €	2 057 239,50 €
Imposto municipal sobre as Transcções Onerosas	60 710,08 €	243 514,45 €	2 450 841,67 €	613 285,07 €	3 368 351,28 €	61 013,63 €	244 732,03 €	2 463 095,88 €	616 351,50 €	3 385 193,04 €
Derrama	- €	- €	2 523 555,78 €	- €	2 523 555,78 €	- €	- €	2 536 173,56 €	- €	2 536 173,56 €
Impostos indirectos	1 094 741,13 €	306 083,18 €	404 767,24 €	350 825,47 €	2 156 417,02 €	1 106 082,65 €	309 254,20 €	408 960,63 €	354 460,02 €	2 178 757,50 €
Taxas, multas e outras penalidades	532 446,60 €	444 590,17 €	445 618,23 €	461 702,90 €	1 884 357,90 €	535 108,83 €	446 813,12 €	447 846,32 €	464 011,42 €	1 893 779,69 €
Rendimentos da propriedade	381 886,20 €	443 827,84 €	594 595,39 €	770 078,95 €	2 190 388,37 €	383 787,73 €	446 039,47 €	597 560,82 €	773 912,29 €	2 201 300,31 €
Transferências correntes	2 999 576,05 €	2 831 949,84 €	2 684 364,82 €	2 938 787,32 €	11 454 678,03 €	3 030 641,30 €	2 861 268,12 €	2 712 164,48 €	2 969 222,80 €	11 573 296,70 €
Venda de bens e serviços correntes	2 576 981,68 €	1 407 805,00 €	2 364 698,98 €	2 031 580,62 €	8 381 066,28 €	2 603 518,63 €	1 422 229,28 €	2 389 036,69 €	2 052 467,21 €	8 467 251,81 €
Outras receitas correntes	122 074,82 €	89 675,31 €	91 882,94 €	126 947,37 €	430 580,43 €	123 336,92 €	90 601,76 €	92 832,25 €	128 259,95 €	435 030,89 €
Receita capital	598 481,45 €	1 249 148,36 €	1 379 639,68 €	1 021 204,07 €	4 248 473,56 €	604 526,32 €	1 261 934,13 €	1 393 777,35 €	1 031 628,35 €	4 291 866,15 €
Venda de bens de Investimento	- €	- €	- €	- €	- €	- €	- €	- €	- €	- €
Transferências de Capital	594 957,52 €	1 245 783,89 €	1 376 605,95 €	1 017 509,12 €	4 234 856,49 €	600 973,65 €	1 258 542,59 €	1 390 719,96 €	1 027 902,89 €	4 278 139,08 €
Ativos financeiros	2 773,93 €	2 614,46 €	2 283,73 €	2 944,95 €	10 617,07 €	2 802,66 €	2 641,55 €	2 307,39 €	2 975,46 €	10 727,07 €
Passivos financeiros	- €	- €	- €	- €	- €	- €	- €	- €	- €	- €
Outras receitas de capital	750,00 €	750,00 €	750,00 €	750,00 €	3 000,00 €	750,00 €	750,00 €	750,00 €	750,00 €	3 000,00 €
RNAP	1 136,98 €	20 061,28 €	2 660,06 €	20 969,32 €	44 827,64 €	1 148,76 €	20 269,11 €	2 687,62 €	21 186,56 €	45 292,05 €
Receita efetiva	13 971 382,30 €	12 128 824,79 €	18 114 598,24 €	12 687 900,21 €	56 902 705,54 €	14 080 507,70 €	12 220 751,17 €	18 241 950,42 €	12 785 759,77 €	57 328 969,07 €
Receita total	13 974 156,23 €	12 131 439,25 €	18 116 881,97 €	12 690 845,16 €	56 913 322,61 €	14 083 310,37 €	12 223 392,72 €	18 244 257,81 €	12 788 735,24 €	57 339 696,13 €

Mapa 1: Limites quantitativos da Receita

Data:
27/07/2016

Receita	2034					2035				
	1.º Trim.	2.º Trim.	3.º Trim.	4.º Trim.	TOTAL	1.º Trim.	2.º Trim.	3.º Trim.	4.º Trim.	TOTAL
Receita Corrente	13 581 624,57 €	11 020 800,56 €	16 961 876,53 €	11 823 906,73 €	53 388 208,39 €	13 686 514,00 €	11 101 068,77 €	17 076 840,83 €	11 912 637,80 €	53 777 061,41 €
Impostos directos	5 723 628,78 €	5 391 802,19 €	10 250 382,36 €	5 018 548,32 €	26 384 361,65 €	5 752 240,67 €	5 418 754,95 €	10 301 628,02 €	5 043 634,81 €	26 516 258,46 €
Dos quais:										
Imposto municipal sobre Imóveis	5 012 441,67 €	4 680 747,90 €	4 772 967,98 €	3 894 704,96 €	18 360 862,52 €	5 037 503,88 €	4 704 151,64 €	4 796 832,82 €	3 914 178,49 €	18 452 666,83 €
Imposto Único de Circulação	648 618,40 €	463 848,60 €	451 898,59 €	503 160,10 €	2 067 525,70 €	651 861,50 €	466 167,84 €	454 158,09 €	505 675,90 €	2 077 863,32 €
Imposto municipal sobre as Transcções Onerosas	61 318,70 €	245 955,69 €	2 475 411,36 €	619 433,26 €	3 402 119,00 €	61 625,29 €	247 185,47 €	2 487 788,42 €	622 530,42 €	3 419 129,60 €
Derrama	- €	- €	2 548 854,43 €	- €	2 548 854,43 €	- €	- €	2 561 598,70 €	- €	2 561 598,70 €
Impostos indirectos	1 117 541,66 €	312 458,07 €	413 197,46 €	358 132,22 €	2 201 329,42 €	1 129 119,40 €	315 695,14 €	417 478,19 €	361 842,47 €	2 224 135,20 €
Taxas, multas e outras penalidades	537 784,38 €	449 047,19 €	450 085,55 €	466 331,48 €	1 903 248,59 €	540 473,30 €	451 292,42 €	452 335,98 €	468 663,13 €	1 912 764,83 €
Rendimentos da propriedade	385 698,77 €	448 262,17 €	600 541,07 €	777 764,80 €	2 212 266,81 €	387 619,36 €	450 495,98 €	603 536,23 €	781 636,57 €	2 223 288,15 €
Transferências correntes	3 062 028,38 €	2 890 890,14 €	2 740 252,15 €	2 999 973,59 €	11 693 144,25 €	3 093 740,64 €	2 920 819,04 €	2 768 630,80 €	3 031 042,95 €	11 814 233,43 €
Venda de bens e serviços correntes	2 630 330,50 €	1 436 803,00 €	2 413 626,53 €	2 073 570,19 €	8 554 330,21 €	2 657 420,14 €	1 451 527,70 €	2 438 471,12 €	2 094 891,80 €	8 642 310,75 €
Outras receitas correntes	124 612,10 €	91 537,80 €	93 791,41 €	129 586,14 €	439 527,45 €	125 900,49 €	92 483,54 €	94 760,49 €	130 926,06 €	444 070,59 €
Receita capital	610 633,81 €	1 274 852,37 €	1 408 061,48 €	1 042 160,62 €	4 335 708,28 €	616 804,58 €	1 287 904,44 €	1 422 493,60 €	1 052 802,00 €	4 380 004,62 €
Venda de bens de Investimento	- €	- €	- €	- €	- €	- €	- €	- €	- €	- €
Transferências de Capital	607 052,11 €	1 271 433,46 €	1 404 980,18 €	1 038 404,33 €	4 321 870,08 €	613 193,54 €	1 284 457,88 €	1 419 388,15 €	1 049 014,57 €	4 366 054,13 €
Ativos financeiros	2 831,70 €	2 668,91 €	2 331,30 €	3 006,29 €	10 838,20 €	2 861,04 €	2 696,56 €	2 355,45 €	3 037,43 €	10 950,48 €
Passivos financeiros	- €	- €	- €	- €	- €	- €	- €	- €	- €	- €
Outras receitas de capital	750,00 €	750,00 €	750,00 €	750,00 €	3 000,00 €	750,00 €	750,00 €	750,00 €	750,00 €	3 000,00 €
RNAP	1 160,66 €	20 479,10 €	2 715,46 €	21 406,05 €	45 761,28 €	1 172,69 €	20 691,27 €	2 743,60 €	21 627,82 €	46 235,37 €
Receita efetiva	14 190 587,35 €	12 313 463,11 €	18 370 322,17 €	12 884 467,12 €	57 758 839,75 €	14 301 630,23 €	12 406 967,91 €	18 499 722,58 €	12 984 030,19 €	58 192 350,91 €
Receita total	14 193 419,04 €	12 316 132,03 €	18 372 653,47 €	12 887 473,40 €	57 769 677,95 €	14 304 491,27 €	12 409 664,48 €	18 502 078,03 €	12 987 067,62 €	58 203 301,39 €

Mapa 1: Limites quantitativos da Receita

Data:
27/07/2016

Receita	2036				
	1.º Trim.	2.º Trim.	3.º Trim.	4.º Trim.	TOTAL
Receita Corrente	13 792 312,02 €	11 182 000,09 €	17 192 693,37 €	12 002 120,41 €	54 169 125,89 €
Impostos directos	5 780 995,63 €	5 445 842,48 €	10 353 129,91 €	5 068 846,74 €	26 648 814,75 €
Dos quais:					
Imposto municipal sobre Imóveis	5 062 691,40 €	4 727 672,40 €	4 820 816,98 €	3 933 749,38 €	18 544 930,17 €
Imposto Único de Circulação	655 120,80 €	468 498,68 €	456 428,88 €	508 204,28 €	2 088 252,64 €
Imposto municipal sobre as Transcções Onerosas	61 933,42 €	248 421,39 €	2 500 227,36 €	625 643,07 €	3 436 225,25 €
Derrama	- €	- €	2 574 406,69 €	- €	2 574 406,69 €
Impostos indirectos	1 140 817,07 €	318 965,74 €	421 803,26 €	365 591,16 €	2 247 177,24 €
Taxas, multas e outras penalidades	543 175,66 €	453 548,89 €	454 597,66 €	471 006,45 €	1 922 328,66 €
Rendimentos da propriedade	389 549,56 €	452 740,96 €	606 546,37 €	785 527,70 €	2 234 364,59 €
Transferências correntes	3 125 781,43 €	2 951 058,00 €	2 797 303,46 €	3 062 434,20 €	11 936 577,08 €
Venda de bens e serviços correntes	2 684 790,44 €	1 466 404,94 €	2 463 573,10 €	2 116 434,30 €	8 731 202,77 €
Outras receitas correntes	127 202,23 €	93 439,08 €	95 739,62 €	132 279,86 €	448 660,80 €
Receita capital	623 039,27 €	1 301 091,73 €	1 437 075,23 €	1 063 553,63 €	4 424 759,86 €
Venda de bens de Investimento	- €	- €	- €	- €	- €
Transferências de Capital	619 398,60 €	1 297 617,23 €	1 433 945,38 €	1 059 734,73 €	4 410 695,94 €
Ativos Financeiros	2 890,68 €	2 724,50 €	2 379,85 €	3 068,90 €	11 063,93 €
Passivos financeiros	- €	- €	- €	- €	- €
Outras receitas de capital	750,00 €	750,00 €	750,00 €	750,00 €	3 000,00 €
RNAP	1 184,84 €	20 905,63 €	2 772,02 €	21 851,88 €	46 714,37 €
Receita efetiva	14 413 645,45 €	12 501 272,95 €	18 630 160,77 €	13 084 457,02 €	58 629 536,19 €
Receita total	14 416 536,13 €	12 503 997,45 €	18 632 540,63 €	13 087 525,92 €	58 640 600,12 €



Programa de Ajustamento Municipal - JUL/2016

Mapa 2: Limites quantitativos da Despesa e Saldos Orçamentais

Data:
27/07/2016

Despesa	2016					2017				
	1.º Trim.	2.º Trim.	3.º Trim.	4.º Trim.	TOTAL	1.º Trim.	2.º Trim.	3.º Trim.	4.º Trim.	TOTAL
Despesa corrente	6 894 929,31 €	9 303 014,66 €	10 488 506,58 €	11 019 275,59 €	37 705 726,15 €	6 722 741,24 €	8 905 290,61 €	10 204 466,25 €	10 466 140,75 €	36 298 638,84 €
Despesas com pessoal	3 129 704,73 €	3 798 913,53 €	3 237 963,74 €	3 499 383,01 €	13 665 965,01 €	3 224 145,27 €	3 871 377,85 €	3 300 028,97 €	3 272 499,88 €	13 668 051,96 €
Aquisição de bens e serviços	2 241 559,68 €	2 679 357,38 €	5 651 416,58 €	4 050 079,36 €	14 622 413,00 €	2 098 309,53 €	2 625 755,29 €	5 412 894,61 €	3 923 801,44 €	14 060 760,87 €
Juros e outros encargos	384 603,52 €	938 857,91 €	381 924,62 €	899 243,34 €	2 604 629,38 €	367 457,73 €	635 212,79 €	362 940,95 €	926 824,72 €	2 292 436,18 €
Transferências Correntes	805 172,64 €	1 133 945,67 €	676 838,36 €	1 375 038,33 €	3 990 995,00 €	566 459,31 €	915 431,79 €	445 691,19 €	1 225 186,59 €	3 152 768,89 €
Subsídios	89 431,25 €	121 941,25 €	89 431,25 €	121 941,25 €	422 745,00 €	268 293,75 €	301 128,64 €	268 293,75 €	301 128,64 €	1 138 844,78 €
Outras despesas correntes	244 457,49 €	629 998,93 €	450 932,04 €	1 073 590,31 €	2 398 978,76 €	198 075,65 €	556 384,25 €	414 616,77 €	816 699,48 €	1 985 776,16 €
Despesa de capital	2 976 648,63 €	7 192 409,44 €	2 420 769,04 €	4 737 743,18 €	17 327 570,29 €	3 219 121,38 €	4 376 722,41 €	2 630 354,32 €	6 786 515,51 €	17 012 713,62 €
Aquisição de bens de capital	1 901 498,90 €	2 988 280,51 €	1 231 097,79 €	2 610 267,55 €	8 731 144,76 €	2 295 735,09 €	3 155 658,11 €	1 610 256,06 €	4 837 126,47 €	11 898 775,72 €
Transferências de capital	116 797,33 €	184 468,58 €	318 336,24 €	976 397,86 €	1 596 000,00 €	117 964,54 €	186 312,07 €	321 517,53 €	986 155,50 €	1 611 949,64 €
Ativos financeiros	- €	171 122,50 €	- €	171 122,50 €	342 245,00 €	- €	171 122,50 €	- €	171 122,50 €	342 245,00 €
Passivos financeiros	828 352,40 €	3 718 537,85 €	741 335,01 €	849 955,27 €	6 138 180,53 €	742 872,59 €	801 080,58 €	636 031,57 €	729 561,89 €	2 909 546,63 €
Outras despesas de capital	130 000,00 €	130 000,00 €	130 000,00 €	130 000,00 €	520 000,00 €	62 549,16 €	62 549,16 €	62 549,16 €	62 549,16 €	250 196,63 €
Despesa primária	8 658 622,02 €	11 666 905,85 €	11 786 015,99 €	13 836 697,66 €	45 948 241,53 €	8 831 532,30 €	11 674 597,15 €	11 835 848,04 €	15 425 147,15 €	47 767 124,65 €
Despesa efetiva	9 043 225,54 €	12 605 763,75 €	12 167 940,61 €	14 735 941,00 €	48 552 870,90 €	9 198 990,03 €	12 309 809,94 €	12 198 789,00 €	16 351 971,87 €	50 059 560,83 €
Despesa total	9 871 577,94 €	16 495 424,10 €	12 909 275,62 €	15 757 018,77 €	55 033 296,43 €	9 941 862,62 €	13 282 013,02 €	12 834 820,57 €	17 252 656,26 €	53 311 352,46 €

Saldos Orçamentais	2016					2017				
	1.º Trim.	2.º Trim.	3.º Trim.	4.º Trim.	TOTAL	1.º Trim.	2.º Trim.	3.º Trim.	4.º Trim.	TOTAL
Saldo primário efetivo do ano	3 871 782,15 €	- 478 716,49 €	4 109 748,23 €	- 2 367 333,42 €	5 135 476,47 €	3 535 689,09 €	422 873,46 €	5 060 440,74 €	- 3 484 339,02 €	5 534 664,27 €
Juros e outros encargos do ano	384 603,52 €	938 857,91 €	381 924,62 €	899 243,34 €	2 604 629,38 €	367 457,73 €	635 212,79 €	362 940,95 €	926 824,72 €	2 292 436,18 €
saldo efetivo do ano	3 487 178,64 €	- 1 417 574,40 €	3 727 823,62 €	- 3 266 576,76 €	2 530 851,10 €	3 168 231,36 €	- 212 339,32 €	4 697 499,79 €	- 4 411 163,74 €	3 242 228,09 €
pagamento de dívida	- €	- €	- €	48 013 407,20 €	48 013 407,20 €	7 536 944,61 €	7 536 944,61 €	7 536 944,61 €	7 536 944,61 €	30 147 778,46 €
saldo não financeiro	3 487 178,64 €	- 1 417 574,40 €	3 727 823,62 €	- 51 279 983,96 €	- 45 482 556,10 €	- 4 368 713,25 €	- 7 749 283,94 €	- 2 839 444,83 €	- 11 948 108,35 €	- 26 905 550,37 €
passivos amortizações	828 352,40 €	3 718 537,85 €	741 335,01 €	849 955,27 €	6 138 180,53 €	742 872,59 €	801 080,58 €	636 031,57 €	729 561,89 €	2 909 546,63 €
Déficit / Excedente apurado DE FAM	2 658 826,24 €	- 5 136 112,25 €	2 986 488,61 €	- 52 129 939,23 €	- 51 620 736,63 €	- 5 111 585,84 €	- 8 550 364,52 €	- 3 475 476,40 €	- 12 677 670,24 €	- 29 815 097,00 €

- 14 448 633,67 €

- 15 698 335,98 €

Saldo global (optica pública/não financeiro)	3 487 179,64 €	- 1 417 573,40 €	3 727 824,62 €	- 3 266 575,76 €	2 530 855,10 €	3 168 348,18 €	- 212 222,50 €	4 697 616,61 €	- 4 411 046,92 €	3 242 695,37 €
Saldo primário	3 871 782,15 €	- 478 716,49 €	4 109 748,23 €	- 2 367 333,42 €	5 135 484,47 €	3 535 689,09 €	422 873,46 €	5 060 440,74 €	- 3 484 339,02 €	5 535 131,55 €
Saldo corrente	5 403 249,46 €	1 491 653,27 €	4 999 289,68 €	106 736,44 €	12 000 928,85 €	4 881 579,42 €	1 488 015,35 €	4 816 622,91 €	94 190,05 €	11 280 407,73 €
Saldo capital	- 3 573 738,44 €	- 10 705 553,14 €	- 2 756 390,00 €	- 5 433 243,25 €	- 22 468 924,82 €	- 3 199 950,53 €	- 3 661 831,66 €	- 1 393 348,47 €	- 6 324 571,37 €	- 14 579 702,03 €

Mapa 2: Limites quantitativos da Despesa e Saldos Orçamentais

Data:
27/07/2016

Despesa	2018					2019				
	1.º Trim.	2.º Trim.	3.º Trim.	4.º Trim.	TOTAL	1.º Trim.	2.º Trim.	3.º Trim.	4.º Trim.	TOTAL
Despesa corrente	6 535 524,02 €	9 187 150,82 €	9 227 907,66 €	9 960 077,01 €	34 910 659,50 €	5 646 529,22 €	8 024 190,14 €	11 910 350,84 €	9 587 593,46 €	35 168 663,65 €
Despesas com pessoal	3 284 303,34 €	3 969 005,21 €	3 355 834,62 €	3 284 303,34 €	13 893 446,51 €	3 288 111,64 €	3 941 282,92 €	3 364 056,51 €	3 288 111,64 €	13 881 562,71 €
Aquisição de bens e serviços	2 119 313,40 €	2 652 038,85 €	4 624 790,05 €	3 629 644,92 €	13 025 787,22 €	1 331 682,73 €	1 336 726,27 €	7 460 085,08 €	3 029 010,48 €	13 157 504,56 €
Juros e outros encargos	113 299,78 €	796 325,63 €	108 775,77 €	839 048,25 €	1 857 449,43 €	113 934,00 €	840 519,92 €	136 819,76 €	842 319,32 €	1 933 592,99 €
Transferências Correntes	572 129,52 €	924 595,17 €	450 152,52 €	1 237 450,59 €	3 184 327,80 €	717 509,01 €	902 501,34 €	675 857,37 €	920 660,14 €	3 216 527,87 €
Subsídios	270 979,34 €	304 142,91 €	270 979,34 €	304 142,91 €	1 150 244,50 €	- €	580 937,91 €	- €	580 937,91 €	1 161 875,83 €
Outras despesas correntes	175 498,64 €	541 043,05 €	417 375,36 €	665 486,99 €	1 799 404,04 €	195 291,84 €	422 221,78 €	273 532,12 €	926 553,96 €	1 817 599,70 €
Despesa de capital	2 874 011,47 €	4 200 350,62 €	2 800 071,91 €	8 292 617,61 €	18 167 051,61 €	1 337 433,43 €	4 593 912,22 €	1 915 831,74 €	8 584 116,85 €	16 431 294,25 €
Aquisição de bens de capital	2 104 046,90 €	3 172 510,81 €	1 822 887,99 €	3 971 499,15 €	11 070 944,86 €	588 550,26 €	1 329 336,93 €	1 028 894,98 €	3 877 413,34 €	6 824 195,50 €
Transferências de capital	119 145,36 €	188 177,03 €	324 735,89 €	996 026,82 €	1 628 085,10 €	22 403,73 €	37 559,20 €	105 561,11 €	1 479 024,33 €	1 644 548,37 €
Ativos financeiros	- €	171 122,50 €	- €	171 122,50 €	342 245,00 €	85 561,25 €	85 561,25 €	85 561,25 €	85 561,25 €	342 245,00 €
Passivos financeiros	637 643,95 €	655 365,01 €	639 272,76 €	3 140 793,86 €	5 073 075,58 €	640 918,19 €	3 141 454,84 €	642 580,42 €	3 142 117,93 €	7 567 071,39 €
Outras despesas de capital	13 175,27 €	13 175,27 €	13 175,27 €	13 175,27 €	52 701,07 €	- €	- €	53 233,99 €	- €	53 233,99 €
Despesa primária	8 658 591,76 €	11 764 688,30 €	11 279 931,04 €	14 101 729,99 €	45 804 941,10 €	6 143 549,21 €	8 550 566,35 €	12 961 221,15 €	14 101 711,81 €	41 757 048,51 €
Despesa efetiva	8 771 891,54 €	12 561 013,93 €	11 388 706,81 €	14 940 778,25 €	47 662 390,53 €	6 257 483,21 €	9 391 086,27 €	13 098 040,91 €	14 944 031,13 €	43 690 641,51 €
Despesa total	9 409 535,49 €	13 387 501,44 €	12 027 979,57 €	18 252 694,61 €	53 077 711,12 €	6 983 962,65 €	12 618 102,36 €	13 826 182,58 €	18 171 710,31 €	51 599 957,90 €

Saldos Orçamentais	2018					2019				
	1.º Trim.	2.º Trim.	3.º Trim.	4.º Trim.	TOTAL	1.º Trim.	2.º Trim.	3.º Trim.	4.º Trim.	TOTAL
Saldo primário efetivo do ano	3 621 809,84 €	297 084,07 €	5 491 831,57 €	- 2 147 145,96 €	7 263 579,51 €	5 988 385,74 €	3 095 211,31 €	3 344 499,05 €	- 2 463 230,52 €	9 964 865,59 €
Juros e outros encargos do ano	113 299,78 €	796 325,63 €	108 775,77 €	839 048,25 €	1 857 449,43 €	113 934,00 €	840 519,92 €	136 819,76 €	842 319,32 €	1 933 592,99 €
saldo efetivo do ano	3 508 510,06 €	- 499 241,56 €	5 383 055,80 €	- 2 986 194,22 €	5 406 130,08 €	5 874 451,75 €	2 254 691,39 €	3 207 679,29 €	- 3 305 549,83 €	8 031 272,60 €
pagamento de dívida	7 349 962,62 €	- €	- €	- €	7 349 962,62 €	- €	46 592,34 €	- €	46 592,34 €	93 184,67 €
saldo não financeiro	- 3 841 452,56 €	- 499 241,56 €	5 383 055,80 €	- 2 986 194,22 €	- 1 943 832,54 €	5 874 451,75 €	2 208 099,06 €	3 207 679,29 €	- 3 352 142,17 €	7 938 087,93 €
passivos amortizações	637 643,95 €	655 365,01 €	639 272,76 €	3 140 793,86 €	5 073 075,58 €	640 918,19 €	3 141 454,84 €	642 580,42 €	3 142 117,93 €	7 567 071,39 €
Déficit / Excedente apurado DE FAM	- 4 479 096,51 €	- 1 154 606,57 €	4 743 783,04 €	- 6 126 988,08 €	- 7 016 908,12 €	5 233 533,56 €	- 933 355,78 €	2 565 098,87 €	- 6 494 260,10 €	371 016,54 €

- 88 452 741,76 €

-10 526 250,00

Saldo global (optica pública/não financeiro)	3 508 510,07 €	- 499 241,56 €	5 383 055,80 €	- 2 986 194,22 €	5 406 130,09 €	5 874 451,75 €	2 254 691,39 €	3 207 679,29 €	- 3 305 549,83 €	8 031 272,60 €
Saldo primário	3 621 809,84 €	297 084,07 €	5 491 831,57 €	- 2 147 145,96 €	7 263 579,52 €	5 988 385,74 €	3 095 211,31 €	3 344 499,05 €	- 2 463 230,52 €	9 964 865,59 €
Saldo corrente	5 025 278,90 €	1 279 359,95 €	5 790 933,00 €	699 855,01 €	12 795 426,87 €	5 958 108,17 €	2 503 495,19 €	3 177 067,96 €	1 133 415,09 €	12 772 086,42 €
Saldo capital	- 2 793 040,94 €	- 3 448 942,25 €	- 1 688 725,36 €	- 10 328 033,70 €	- 18 258 742,25 €	- 1 537 609,71 €	- 6 720 381,61 €	- 1 427 998,50 €	- 10 912 663,09 €	- 20 598 652,91 €

Mapa 2: Limites quantitativos da Despesa e Saldos Orçamentais

Data:
27/07/2016

Despesa	2020					2021				
	1.º Trim.	2.º Trim.	3.º Trim.	4.º Trim.	TOTAL	1.º Trim.	2.º Trim.	3.º Trim.	4.º Trim.	TOTAL
Despesa corrente	6 527 740,68 €	9 147 650,57 €	9 293 922,61 €	9 819 937,11 €	34 789 250,97 €	6 479 153,18 €	9 122 359,81 €	9 288 112,54 €	9 720 053,11 €	34 609 678,64 €
Despesas com pessoal	3 259 244,87 €	3 904 475,11 €	3 334 262,72 €	3 259 244,87 €	13 757 227,57 €	3 267 245,89 €	3 902 176,21 €	3 341 226,09 €	3 267 245,89 €	13 777 894,08 €
Aquisição de bens e serviços	2 162 391,29 €	2 705 945,10 €	4 718 795,12 €	3 703 422,33 €	13 290 553,84 €	2 184 257,49 €	2 733 307,74 €	4 766 511,79 €	3 740 871,50 €	13 424 948,51 €
Juros e outros encargos	84 654,11 €	746 683,75 €	80 228,01 €	721 246,03 €	1 632 811,90 €	13 732,11 €	693 430,88 €	9 013,62 €	670 230,76 €	1 386 407,38 €
Transferências Correntes	583 758,82 €	943 388,81 €	459 302,47 €	1 262 603,44 €	3 249 053,54 €	589 661,81 €	952 928,40 €	463 946,96 €	1 275 370,94 €	3 281 908,12 €
Subsídios	276 487,36 €	310 325,02 €	276 487,36 €	310 325,02 €	1 173 624,77 €	279 283,22 €	313 463,04 €	279 283,22 €	313 463,04 €	1 185 492,51 €
Outras despesas correntes	161 204,22 €	536 832,77 €	424 846,93 €	563 095,42 €	1 685 979,34 €	144 972,66 €	527 053,54 €	428 130,87 €	452 870,98 €	1 553 028,04 €
Despesa de capital	1 920 012,48 €	5 312 936,17 €	1 786 116,73 €	6 402 678,42 €	15 421 743,80 €	1 926 718,00 €	5 560 357,52 €	1 739 659,39 €	6 504 956,92 €	15 731 691,82 €
Aquisição de bens de capital	1 140 513,99 €	1 793 389,19 €	795 217,23 €	2 058 258,53 €	5 787 378,93 €	1 287 011,02 €	2 039 015,86 €	889 149,04 €	2 344 015,20 €	6 559 191,11 €
Transferências de capital	121 567,15 €	192 001,98 €	331 336,59 €	1 016 272,40 €	1 661 178,12 €	122 796,44 €	193 943,52 €	334 687,08 €	1 026 548,99 €	1 677 976,03 €
Ativos financeiros	- €	171 122,50 €	- €	171 122,50 €	342 245,00 €	- €	171 123,07 €	- €	171 123,07 €	342 246,13 €
Passivos financeiros	644 488,27 €	3 142 979,42 €	646 119,84 €	3 143 581,92 €	7 577 169,46 €	503 331,53 €	3 142 696,07 €	502 244,26 €	2 949 690,65 €	7 097 962,52 €
Outras despesas de capital	13 443,07 €	13 443,07 €	13 443,07 €	13 443,07 €	53 772,29 €	13 579,01 €	13 579,01 €	13 579,01 €	13 579,01 €	54 316,04 €
Despesa primária	7 718 610,77 €	10 399 801,06 €	10 353 691,49 €	12 186 665,08 €	40 658 768,40 €	7 888 807,54 €	10 675 467,31 €	10 516 514,04 €	12 433 965,55 €	41 514 754,44 €
Despesa efetiva	7 803 264,88 €	11 146 484,82 €	10 433 919,50 €	12 907 911,11 €	42 291 580,31 €	7 902 539,65 €	11 368 898,19 €	10 525 527,66 €	13 104 196,31 €	42 901 161,81 €
Despesa total	8 447 753,15 €	14 460 586,74 €	11 080 039,34 €	16 222 615,53 €	50 210 994,76 €	8 405 871,18 €	14 682 717,33 €	11 027 771,92 €	16 225 010,03 €	50 341 370,46 €

Saldos Orçamentais	2020					2021				
	1.º Trim.	2.º Trim.	3.º Trim.	4.º Trim.	TOTAL	1.º Trim.	2.º Trim.	3.º Trim.	4.º Trim.	TOTAL
Saldo primário efetivo do ano	4 284 181,78 €	803 507,30 €	5 466 962,30 €	- 880 546,15 €	9 674 105,23 €	4 701 207,58 €	- 105 095,42 €	5 593 423,49 €	- 1 241 119,11 €	8 948 416,55 €
Juros e outros encargos do ano	84 654,11 €	746 683,75 €	80 228,01 €	721 246,03 €	1 632 811,90 €	13 732,11 €	693 430,88 €	9 013,62 €	670 230,76 €	1 386 407,38 €
saldo efetivo do ano	4 199 527,67 €	56 823,55 €	5 386 734,29 €	- 1 601 792,19 €	8 041 293,32 €	4 687 475,47 €	- 798 526,30 €	5 584 409,87 €	- 1 911 349,87 €	7 562 009,17 €
pagamento de dívida	- €	46 592,34 €	- €	46 592,34 €	93 184,67 €	- €	46 592,34 €	- €	46 592,34 €	93 184,67 €
saldo não financeiro	4 199 527,67 €	10 231,21 €	5 386 734,29 €	- 1 648 384,52 €	7 948 108,65 €	4 687 475,47 €	- 845 118,64 €	5 584 409,87 €	- 1 957 942,21 €	7 468 824,50 €
passivos amortizações	644 488,27 €	3 142 979,42 €	646 119,84 €	3 143 581,92 €	7 577 169,46 €	503 331,53 €	3 142 696,07 €	502 244,26 €	2 949 690,65 €	7 097 962,52 €
Déficit / Excedente apurado DE FAM	3 555 039,40 €	- 3 132 748,21 €	4 740 614,45 €	- 4 791 966,44 €	370 939,19 €	4 184 143,94 €	- 3 987 814,71 €	5 082 165,61 €	- 4 907 632,86 €	370 861,98 €

Saldo global (optica pública/não financeiro)	4 199 527,67 €	56 823,55 €	5 386 734,29 €	- 1 601 792,19 €	8 041 293,32 €	4 687 475,47 €	- 798 526,30 €	5 584 409,87 €	- 1 911 349,87 €	7 562 009,17 €
Saldo primário	4 284 181,78 €	803 507,30 €	5 466 962,30 €	- 880 546,15 €	9 674 105,23 €	4 701 207,58 €	- 105 095,42 €	5 593 423,49 €	- 1 241 119,11 €	8 948 416,55 €
Saldo corrente	5 156 248,83 €	1 454 792,57 €	5 887 907,08 €	977 574,62 €	13 476 523,10 €	5 817 859,98 €	912 656,45 €	6 256 686,41 €	1 015 698,11 €	14 002 900,95 €
Saldo capital	- 2 246 702,41 €	- 8 043 900,26 €	- 1 795 763,07 €	- 9 227 305,44 €	- 21 313 671,19 €	- 2 138 062,69 €	- 8 356 732,09 €	- 1 679 140,00 €	- 9 187 397,18 €	- 21 361 331,96 €

Mapa 2: Limites quantitativos da Despesa e Saldos Orçamentais

Data:
27/07/2016

Despesa	2022					2023				
	1.º Trim.	2.º Trim.	3.º Trim.	4.º Trim.	TOTAL	1.º Trim.	2.º Trim.	3.º Trim.	4.º Trim.	TOTAL
Despesa corrente	6 470 248,97 €	9 073 025,29 €	9 307 357,59 €	9 693 700,35 €	34 544 332,21 €	6 472 922,94 €	9 030 464,40 €	9 338 848,37 €	9 684 156,66 €	34 526 392,38 €
Despesas com pessoal	3 233 061,85 €	3 859 058,07 €	3 306 190,84 €	3 233 061,85 €	13 631 372,60 €	3 209 109,77 €	3 817 226,26 €	3 279 772,01 €	3 209 109,77 €	13 515 217,80 €
Aquisição de bens e serviços	2 206 344,80 €	2 760 947,07 €	4 814 710,97 €	3 778 699,36 €	13 560 702,19 €	2 228 655,46 €	2 788 865,89 €	4 863 397,54 €	3 816 909,74 €	13 697 828,62 €
Juros e outros encargos	6 764,38 €	641 518,55 €	3 255,13 €	620 188,84 €	1 271 726,89 €	724,25 €	594 552,67 €	513,59 €	575 538,34 €	1 171 328,84 €
Transferências Correntes	595 624,50 €	962 564,46 €	468 638,41 €	1 288 267,55 €	3 315 094,92 €	601 647,48 €	972 297,95 €	473 377,31 €	1 301 294,57 €	3 348 617,31 €
Subsídios	282 107,34 €	316 632,79 €	282 107,34 €	316 632,79 €	1 197 480,27 €	284 960,02 €	319 834,60 €	284 960,02 €	319 834,60 €	1 209 589,24 €
Outras despesas correntes	146 346,11 €	532 304,35 €	432 454,90 €	456 849,97 €	1 567 955,33 €	147 825,96 €	537 687,04 €	436 827,91 €	461 469,66 €	1 583 810,57 €
Despesa de capital	2 580 968,37 €	6 417 548,89 €	1 940 506,61 €	7 226 280,74 €	18 165 304,62 €	2 470 160,29 €	6 429 673,63 €	1 796 705,23 €	7 878 741,35 €	18 575 280,49 €
Aquisição de bens de capital	1 974 959,58 €	3 319 214,71 €	1 138 510,06 €	3 501 166,16 €	9 933 850,51 €	2 166 527,56 €	3 647 609,79 €	1 381 042,04 €	4 247 113,31 €	11 442 292,71 €
Transferências de capital	124 038,16 €	195 904,68 €	338 071,45 €	1 036 929,50 €	1 694 943,80 €	125 292,44 €	197 885,68 €	341 490,04 €	1 047 414,98 €	1 712 083,14 €
Ativos financeiros	- €	- €	- €	- €	- €	- €	- €	- €	- €	- €
Passivos financeiros	468 254,31 €	2 888 713,18 €	450 208,78 €	2 674 468,75 €	6 481 645,03 €	164 485,26 €	2 570 323,14 €	60 318,12 €	2 570 358,03 €	5 365 484,56 €
Outras despesas de capital	13 716,32 €	13 716,32 €	13 716,32 €	13 716,32 €	54 865,28 €	13 855,02 €	13 855,02 €	13 855,02 €	13 855,02 €	55 420,08 €
Despesa primária	8 576 198,66 €	11 960 342,45 €	10 794 400,29 €	13 625 323,51 €	44 956 264,90 €	8 777 873,72 €	12 295 262,22 €	11 074 721,89 €	14 417 001,64 €	46 564 859,48 €
Despesa efetiva	8 582 963,04 €	12 601 861,00 €	10 797 655,42 €	14 245 512,34 €	46 227 991,80 €	8 778 597,97 €	12 889 814,89 €	11 075 235,48 €	14 992 539,98 €	47 736 188,32 €
Despesa total	9 051 217,35 €	15 490 574,19 €	11 247 864,20 €	16 919 981,10 €	52 709 636,83 €	8 943 083,23 €	15 460 138,03 €	11 135 553,60 €	17 562 898,01 €	53 101 672,88 €

Saldos Orçamentais	2022					2023				
	1.º Trim.	2.º Trim.	3.º Trim.	4.º Trim.	TOTAL	1.º Trim.	2.º Trim.	3.º Trim.	4.º Trim.	TOTAL
Saldo primário efetivo do ano	4 354 493,64 €	- 709 133,22 €	6 100 819,18 €	- 1 871 086,50 €	7 875 093,09 €	4 252 877,89 €	- 959 595,65 €	5 938 134,05 €	- 2 572 962,09 €	6 658 454,20 €
Juros e outros encargos do ano	6 764,38 €	641 518,55 €	3 255,13 €	620 188,84 €	1 271 726,89 €	724,25 €	594 552,67 €	513,59 €	575 538,34 €	1 171 328,84 €
saldo efetivo do ano	4 347 729,26 €	- 1 350 651,77 €	6 097 564,05 €	- 2 491 275,33 €	6 603 366,20 €	4 252 153,64 €	- 1 554 148,31 €	5 937 620,46 €	- 3 148 500,43 €	5 487 125,35 €
pagamento de dívida	- €	46 592,34 €	- €	46 592,34 €	93 184,67 €	- €	46 592,34 €	- €	46 592,34 €	93 184,67 €
saldo não financeiro	4 347 729,26 €	- 1 397 244,10 €	6 097 564,05 €	- 2 537 867,67 €	6 510 181,53 €	4 252 153,64 €	- 1 600 740,65 €	5 937 620,46 €	- 3 195 092,76 €	5 393 940,68 €
passivos amortizações	468 254,31 €	2 888 713,18 €	450 208,78 €	2 674 468,75 €	6 481 645,03 €	164 485,26 €	2 570 323,14 €	60 318,12 €	2 570 358,03 €	5 365 484,56 €
Déficit / Excedente apurado DE FAM	3 879 474,95 €	- 4 285 957,29 €	5 647 355,27 €	- 5 212 336,42 €	28 536,50 €	4 087 668,38 €	- 4 171 063,79 €	5 877 302,34 €	- 5 765 450,80 €	28 456,13 €

Saldo global (optica pública/não financeiro)	4 347 729,26 €	- 1 350 651,77 €	6 097 564,05 €	- 2 491 275,33 €	6 603 366,20 €	4 252 153,64 €	- 1 554 148,31 €	5 937 620,46 €	- 3 148 500,43 €	5 487 125,35 €
Saldo primário	4 354 493,64 €	- 709 133,22 €	6 100 819,18 €	- 1 871 086,50 €	7 875 093,09 €	4 252 877,89 €	- 959 595,65 €	5 938 134,05 €	- 2 572 962,09 €	6 658 454,20 €
Saldo corrente	5 920 580,88 €	1 034 161,86 €	6 341 526,65 €	1 121 614,49 €	14 417 883,87 €	6 012 528,65 €	1 149 483,42 €	6 414 915,71 €	1 211 388,89 €	14 788 316,66 €
Saldo capital	- 2 510 385,87 €	- 8 180 336,60 €	- 1 146 779,72 €	- 8 980 743,05 €	- 20 818 245,24 €	- 2 090 381,79 €	- 7 862 562,11 €	- 600 355,90 €	- 9 519 717,07 €	- 20 073 016,87 €

Mapa 2: Limites quantitativos da Despesa e Saldos Orçamentais

Data:
27/07/2016

Despesa	2024					2025				
	1.º Trim.	2.º Trim.	3.º Trim.	4.º Trim.	TOTAL	1.º Trim.	2.º Trim.	3.º Trim.	4.º Trim.	TOTAL
Despesa corrente	6 467 028,70 €	8 983 904,64 €	9 360 106,49 €	9 660 671,90 €	34 471 711,73 €	6 480 588,25 €	8 949 102,66 €	9 400 834,99 €	9 656 976,48 €	34 487 502,37 €
Despesas com pessoal	3 170 565,56 €	3 765 346,45 €	3 240 029,30 €	3 170 565,56 €	13 346 506,87 €	3 219 035,13 €	3 730 569,33 €	3 219 035,13 €	3 151 006,86 €	13 251 618,17 €
Aquisição de bens e serviços	2 251 191,72 €	2 817 067,02 €	4 912 576,43 €	3 855 506,50 €	13 836 341,68 €	2 273 955,87 €	2 845 553,33 €	4 962 252,63 €	3 894 493,55 €	13 976 255,38 €
Juros e outros encargos	377,71 €	553 168,36 €	249,96 €	530 941,69 €	1 084 737,71 €	165,80 €	505 966,87 €	88,66 €	486 545,63 €	992 766,96 €
Transferências Correntes	607 731,37 €	982 129,87 €	478 164,12 €	1 314 453,32 €	3 382 478,67 €	613 876,77 €	992 061,21 €	482 999,34 €	1 327 745,13 €	3 416 682,45 €
Subsídios	287 841,55 €	323 068,78 €	287 841,55 €	323 068,78 €	1 221 820,66 €	290 752,22 €	326 335,67 €	290 752,22 €	326 335,67 €	1 234 175,77 €
Outras despesas correntes	149 320,79 €	543 124,15 €	441 245,13 €	466 136,06 €	1 599 826,13 €	150 830,73 €	548 616,25 €	445 707,02 €	470 849,65 €	1 616 003,64 €
Despesa de capital	2 477 673,22 €	6 608 614,41 €	1 856 410,33 €	8 082 591,34 €	19 025 289,30 €	2 539 347,53 €	6 721 944,86 €	1 907 482,87 €	8 239 373,92 €	19 408 149,18 €
Aquisição de bens de capital	2 276 800,58 €	3 833 274,92 €	1 451 331,17 €	4 463 295,22 €	12 024 701,89 €	2 351 230,88 €	3 958 591,59 €	1 498 774,11 €	4 609 209,36 €	12 417 805,95 €
Transferências de capital	126 559,40 €	199 886,71 €	344 943,20 €	1 058 006,49 €	1 729 395,80 €	127 839,18 €	201 907,97 €	348 431,28 €	1 068 705,10 €	1 746 883,53 €
Ativos financeiros	- €	- €	- €	- €	- €	- €	- €	- €	- €	- €
Passivos financeiros	60 318,12 €	2 561 457,65 €	46 140,83 €	2 547 294,50 €	5 215 211,11 €	46 140,83 €	2 547 308,65 €	46 140,83 €	2 547 322,81 €	5 186 913,13 €
Outras despesas de capital	13 995,12 €	13 995,12 €	13 995,12 €	13 995,12 €	55 980,49 €	14 136,64 €	14 136,64 €	14 136,64 €	14 136,64 €	56 546,57 €
Despesa primária	8 884 006,09 €	12 477 893,04 €	11 170 126,03 €	14 665 027,05 €	47 197 052,21 €	8 973 629,15 €	12 617 772,00 €	11 262 088,37 €	14 862 481,95 €	47 715 971,47 €
Despesa efetiva	8 884 383,80 €	13 031 061,40 €	11 170 375,99 €	15 195 968,74 €	48 281 789,92 €	8 973 794,95 €	13 123 738,87 €	11 262 177,03 €	15 349 027,58 €	48 708 738,42 €
Despesa total	8 944 701,92 €	15 592 519,05 €	11 216 516,82 €	17 743 263,24 €	53 497 001,03 €	9 019 935,78 €	15 671 047,52 €	11 308 317,86 €	17 896 350,40 €	53 895 651,55 €

Saldos Orçamentais	2024					2025				
	1.º Trim.	2.º Trim.	3.º Trim.	4.º Trim.	TOTAL	1.º Trim.	2.º Trim.	3.º Trim.	4.º Trim.	TOTAL
Saldo primário efetivo do ano	4 247 673,73 €	- 1 057 052,83 €	5 961 299,89 €	- 2 730 412,57 €	6 421 508,22 €	4 259 855,94 €	- 1 111 035,24 €	5 988 849,29 €	- 2 836 512,95 €	6 301 157,04 €
Juros e outros encargos do ano	377,71 €	553 168,36 €	249,96 €	530 941,69 €	1 084 737,71 €	165,80 €	505 966,87 €	88,66 €	486 545,63 €	992 766,96 €
saldo efetivo do ano	4 247 296,02 €	- 1 610 221,19 €	5 961 049,93 €	- 3 261 354,25 €	5 336 770,51 €	4 259 690,14 €	- 1 617 002,10 €	5 988 760,63 €	- 3 323 058,58 €	5 308 390,08 €
pagamento de dívida	- €	46 592,34 €	- €	46 592,34 €	93 184,67 €	- €	46 592,35 €	- €	46 592,35 €	93 184,70 €
saldo não financeiro	4 247 296,02 €	- 1 656 813,52 €	5 961 049,93 €	- 3 307 946,59 €	5 243 585,84 €	4 259 690,14 €	- 1 663 594,45 €	5 988 760,63 €	- 3 369 650,93 €	5 215 205,38 €
passivos amortizações	60 318,12 €	2 561 457,65 €	46 140,83 €	2 547 294,50 €	5 215 211,11 €	46 140,83 €	2 547 308,65 €	46 140,83 €	2 547 322,81 €	5 186 913,13 €
Déficit / Excedente apurado DE FAM	4 186 977,90 €	- 4 218 271,18 €	5 914 909,10 €	- 5 855 241,09 €	28 374,73 €	4 213 549,31 €	- 4 210 903,11 €	5 942 619,80 €	- 5 916 973,74 €	28 292,26 €

Saldo global (optica pública/não financeiro)	4 247 296,02 €	- 1 610 221,19 €	5 961 049,93 €	- 3 261 354,25 €	5 336 770,51 €	4 259 690,14 €	- 1 617 002,10 €	5 988 760,63 €	- 3 323 058,58 €	5 308 390,08 €
Saldo primário	4 247 673,73 €	- 1 057 052,83 €	5 961 299,89 €	- 2 730 412,57 €	6 421 508,22 €	4 259 855,94 €	- 1 111 035,24 €	5 988 849,29 €	- 2 836 512,95 €	6 301 157,04 €
Saldo corrente	6 113 857,20 €	1 269 398,97 €	6 499 338,78 €	1 315 777,58 €	15 198 372,52 €	6 196 552,09 €	1 378 157,22 €	6 565 099,70 €	1 401 056,34 €	15 540 865,35 €
Saldo capital	- 1 988 244,41 €	- 8 021 008,98 €	- 633 020,04 €	- 9 691 030,52 €	- 20 333 303,95 €	- 2 030 201,45 €	- 8 108 441,53 €	- 671 095,64 €	- 9 838 270,27 €	- 20 648 008,90 €

Mapa 2: Limites quantitativos da Despesa e Saldos Orçamentais

Data:
27/07/2016

Despesa	2026					2027				
	1.º Trim.	2.º Trim.	3.º Trim.	4.º Trim.	TOTAL	1.º Trim.	2.º Trim.	3.º Trim.	4.º Trim.	TOTAL
Despesa corrente	6 469 025,22 €	8 892 090,32 €	9 417 401,93 €	9 628 496,29 €	34 407 013,77 €	6 468 007,49 €	8 833 295,10 €	9 441 625,63 €	9 610 718,50 €	34 353 646,72 €
Despesas com pessoal	3 105 942,43 €	3 670 027,24 €	3 173 180,99 €	3 105 942,43 €	13 055 093,10 €	3 070 917,06 €	3 607 091,47 €	3 134 262,85 €	3 070 917,06 €	12 883 188,43 €
Aquisição de bens e serviços	2 296 950,22 €	2 874 327,69 €	5 012 431,15 €	3 993 874,85 €	14 117 583,90 €	2 320 177,08 €	2 903 393,02 €	5 063 117,08 €	3 973 654,37 €	14 260 341,55 €
Juros e outros encargos	- €	461 842,93 €	- €	442 261,18 €	904 104,11 €	- €	417 847,93 €	- €	398 024,57 €	815 872,50 €
Transferências Correntes	620 084,32 €	1 002 092,98 €	487 883,45 €	1 341 171,35 €	3 451 232,10 €	626 354,64 €	1 012 226,19 €	492 816,95 €	1 354 733,33 €	3 486 131,11 €
Subsídios	293 692,32 €	329 635,59 €	293 692,32 €	329 635,59 €	1 246 655,81 €	296 662,15 €	332 968,88 €	296 662,15 €	332 968,88 €	1 259 262,05 €
Outras despesas correntes	152 355,93 €	554 163,88 €	450 214,03 €	475 610,90 €	1 632 344,75 €	153 896,56 €	559 767,61 €	454 766,61 €	480 420,30 €	1 648 851,09 €
Despesa de capital	2 635 122,01 €	6 914 541,09 €	1 954 551,23 €	8 479 611,56 €	19 983 825,89 €	2 719 934,10 €	7 057 131,00 €	2 011 390,59 €	8 654 124,46 €	20 442 580,14 €
Aquisição de bens de capital	2 491 710,52 €	4 195 115,67 €	1 588 317,00 €	4 884 609,73 €	13 159 752,92 €	2 575 072,42 €	4 335 470,46 €	1 641 452,98 €	5 048 033,75 €	13 600 029,61 €
Transferências de capital	129 131,89 €	203 949,67 €	351 954,64 €	1 079 511,89 €	1 764 548,10 €	130 437,68 €	206 012,02 €	355 513,62 €	1 090 427,96 €	1 782 391,29 €
Ativos financeiros	- €	- €	- €	- €	- €	- €	- €	- €	- €	- €
Passivos financeiros	- €	2 501 196,15 €	- €	2 501 210,34 €	5 002 406,50 €	- €	2 501 224,53 €	- €	2 501 238,75 €	5 002 463,29 €
Outras despesas de capital	14 279,59 €	14 279,59 €	14 279,59 €	14 279,59 €	57 118,37 €	14 423,99 €	14 423,99 €	14 423,99 €	14 423,99 €	57 695,96 €
Despesa primária	9 104 147,23 €	12 843 592,32 €	11 371 953,17 €	15 164 636,33 €	48 484 329,04 €	9 187 941,59 €	12 971 353,64 €	11 453 016,22 €	15 365 579,63 €	48 977 891,08 €
Despesa efetiva	9 104 147,23 €	13 305 435,25 €	11 371 953,17 €	15 606 897,51 €	49 388 433,16 €	9 187 941,59 €	13 389 201,57 €	11 453 016,22 €	15 763 604,20 €	49 793 763,57 €
Despesa total	9 104 147,23 €	15 806 631,41 €	11 371 953,17 €	18 108 107,85 €	54 390 839,66 €	9 187 941,59 €	15 890 426,10 €	11 453 016,22 €	18 264 842,96 €	54 796 226,86 €

Saldos Orçamentais	2026					2027				
	1.º Trim.	2.º Trim.	3.º Trim.	4.º Trim.	TOTAL	1.º Trim.	2.º Trim.	3.º Trim.	4.º Trim.	TOTAL
Saldo primário efetivo do ano	4 232 028,42 €	- 1 250 229,40 €	5 999 446,31 €	- 3 046 525,92 €	5 934 719,41 €	4 251 818,26 €	- 1 290 628,19 €	6 039 803,56 €	- 3 154 533,59 €	5 846 460,04 €
Juros e outros encargos do ano	- €	461 842,93 €	- €	442 261,18 €	904 104,11 €	- €	417 847,93 €	- €	398 024,57 €	815 872,50 €
saldo efetivo do ano	4 232 028,42 €	- 1 712 072,33 €	5 999 446,31 €	- 3 488 787,10 €	5 030 615,30 €	4 251 818,26 €	- 1 708 476,11 €	6 039 803,56 €	- 3 552 558,16 €	5 030 587,54 €
pagamento de dívida	- €	- €	- €	- €	- €	- €	- €	- €	- €	- €
saldo não financeiro	4 232 028,42 €	- 1 712 072,33 €	5 999 446,31 €	- 3 488 787,10 €	5 030 615,30 €	4 251 818,26 €	- 1 708 476,11 €	6 039 803,56 €	- 3 552 558,16 €	5 030 587,54 €
passivos amortizações	- €	2 501 196,15 €	- €	2 501 210,34 €	5 002 406,50 €	- €	2 501 224,53 €	- €	2 501 238,75 €	5 002 463,29 €
Déficit / Excedente apurado DE FAM	4 232 028,42 €	- 4 213 268,48 €	5 999 446,31 €	- 5 989 997,44 €	28 208,80 €	4 251 818,26 €	- 4 209 700,65 €	6 039 803,56 €	- 6 053 796,91 €	28 124,25 €

Saldo global (optica pública/não financeiro)	4 232 028,42 €	- 1 712 072,33 €	5 999 446,31 €	- 3 488 787,10 €	5 030 615,30 €	4 251 818,26 €	- 1 708 476,11 €	6 039 803,56 €	- 3 552 558,16 €	5 030 587,54 €
Saldo primário	4 232 028,42 €	- 1 250 229,40 €	5 999 446,31 €	- 3 046 525,92 €	5 934 719,41 €	4 251 818,26 €	- 1 290 628,19 €	6 039 803,56 €	- 3 154 533,59 €	5 846 460,04 €
Saldo corrente	6 305 197,35 €	1 509 731,75 €	6 655 837,34 €	1 511 805,51 €	15 982 571,95 €	6 404 132,84 €	1 643 700,53 €	6 739 740,41 €	1 612 544,24 €	16 400 118,01 €
Saldo capital	- 2 074 237,73 €	- 8 243 054,65 €	- 658 891,58 €	- 10 022 725,14 €	- 20 998 909,11 €	- 2 153 394,46 €	- 8 373 679,35 €	- 702 463,30 €	- 10 187 495,97 €	- 21 417 033,08 €

Mapa 2: Limites quantitativos da Despesa e Saldos Orçamentais

Data:
27/07/2016

Despesa	2028					2029				
	1.º Trim.	2.º Trim.	3.º Trim.	4.º Trim.	TOTAL	1.º Trim.	2.º Trim.	3.º Trim.	4.º Trim.	TOTAL
Despesa corrente	6 409 234,24 €	8 721 853,50 €	9 410 093,29 €	9 535 462,97 €	34 076 643,99 €	6 416 834,56 €	8 674 499,04 €	9 444 414,67 €	9 526 861,63 €	34 062 609,91 €
Despesas com pessoal	2 977 792,27 €	3 488 969,23 €	3 038 950,18 €	2 977 792,27 €	12 483 503,95 €	2 950 693,70 €	3 438 549,30 €	3 008 846,27 €	2 950 693,70 €	12 348 782,98 €
Aquisição de bens e serviços	2 343 638,81 €	2 932 752,27 €	5 114 315,54 €	4 013 836,14 €	14 404 542,76 €	2 367 337,79 €	2 962 408,39 €	5 166 031,73 €	4 054 424,23 €	14 550 202,14 €
Juros e outros encargos	- €	375 906,25 €	- €	353 787,90 €	729 694,15 €	- €	329 857,75 €	- €	309 551,19 €	639 408,94 €
Transferências Correntes	632 688,37 €	1 022 461,87 €	497 800,33 €	1 368 432,45 €	3 521 383,02 €	639 086,14 €	1 032 801,05 €	502 834,11 €	1 382 270,10 €	3 556 991,41 €
Subsídios	299 662,01 €	336 335,87 €	299 662,01 €	336 335,87 €	1 271 995,76 €	302 692,20 €	339 736,92 €	302 692,20 €	339 736,92 €	1 284 858,24 €
Outras despesas correntes	155 452,77 €	565 428,01 €	459 365,23 €	485 278,33 €	1 665 524,34 €	157 024,72 €	571 145,64 €	464 010,36 €	490 185,49 €	1 682 366,20 €
Despesa de capital	2 847 714,94 €	7 272 065,18 €	2 095 646,40 €	8 912 958,47 €	21 128 384,99 €	2 926 337,45 €	7 404 228,98 €	2 148 597,02 €	9 075 504,11 €	21 554 667,57 €
Aquisição de bens de capital	2 701 388,42 €	4 548 147,13 €	1 721 967,97 €	5 295 666,98 €	14 267 170,50 €	2 778 531,27 €	4 678 030,85 €	1 771 139,93 €	5 446 898,83 €	14 674 600,88 €
Transferências de capital	131 756,67 €	208 095,22 €	359 108,59 €	1 101 454,42 €	1 800 414,91 €	133 089,00 €	210 199,49 €	362 739,91 €	1 112 592,38 €	1 818 620,78 €
Ativos financeiros	- €	- €	- €	- €	- €	- €	- €	- €	- €	- €
Passivos financeiros	- €	2 501 252,97 €	- €	2 501 267,22 €	5 002 520,20 €	- €	2 501 281,46 €	- €	2 501 295,73 €	5 002 577,20 €
Outras despesas de capital	14 569,85 €	14 569,85 €	14 569,85 €	14 569,85 €	58 279,38 €	14 717,18 €	14 717,18 €	14 717,18 €	14 717,18 €	58 868,70 €
Despesa primária	9 256 949,18 €	13 116 759,45 €	11 505 739,69 €	15 593 366,31 €	49 472 814,63 €	9 343 172,02 €	13 247 588,81 €	11 593 011,69 €	15 791 518,82 €	49 975 291,33 €
Despesa efetiva	9 256 949,18 €	13 492 665,70 €	11 505 739,69 €	15 947 154,21 €	50 202 508,78 €	9 343 172,02 €	13 577 446,56 €	11 593 011,69 €	16 101 070,01 €	50 614 700,28 €
Despesa total	9 256 949,18 €	15 993 918,67 €	11 505 739,69 €	18 448 421,44 €	55 205 028,98 €	9 343 172,02 €	16 078 728,02 €	11 593 011,69 €	18 602 365,75 €	55 617 277,48 €

Saldos Orçamentais	2028					2029				
	1.º Trim.	2.º Trim.	3.º Trim.	4.º Trim.	TOTAL	1.º Trim.	2.º Trim.	3.º Trim.	4.º Trim.	TOTAL
Saldo primário efetivo do ano	4 287 296,89 €	- 1 347 928,27 €	6 109 467,35 €	- 3 288 582,98 €	5 760 252,99 €	4 306 470,79 €	- 1 389 901,83 €	6 145 558,15 €	- 3 392 189,03 €	5 669 938,07 €
Juros e outros encargos do ano	- €	375 906,25 €	- €	353 787,90 €	729 694,15 €	- €	329 857,75 €	- €	309 551,19 €	639 408,94 €
saldo efetivo do ano	4 287 296,89 €	- 1 723 834,52 €	6 109 467,35 €	- 3 642 370,88 €	5 030 558,84 €	4 306 470,79 €	- 1 719 759,58 €	6 145 558,15 €	- 3 701 740,22 €	5 030 529,13 €
pagamento de dívida	- €	- €	- €	- €	- €	- €	- €	- €	- €	- €
saldo não financeiro	4 287 296,89 €	- 1 723 834,52 €	6 109 467,35 €	- 3 642 370,88 €	5 030 558,84 €	4 306 470,79 €	- 1 719 759,58 €	6 145 558,15 €	- 3 701 740,22 €	5 030 529,13 €
passivos amortizações	- €	2 501 252,97 €	- €	2 501 267,22 €	5 002 520,20 €	- €	2 501 281,46 €	- €	2 501 295,73 €	5 002 577,20 €
Défice / Excedente apurado DE FAM	4 287 296,89 €	- 4 225 087,50 €	6 109 467,35 €	- 6 143 638,10 €	28 038,64 €	4 306 470,79 €	- 4 221 041,04 €	6 145 558,15 €	- 6 203 035,96 €	27 951,93 €

Saldo global (optica pública/não financeiro)	4 287 296,89 €	- 1 723 834,52 €	6 109 467,35 €	- 3 642 370,88 €	5 030 558,84 €	4 306 470,79 €	- 1 719 759,58 €	6 145 558,15 €	- 3 701 740,22 €	5 030 529,13 €
Saldo primário	4 287 296,89 €	- 1 347 928,27 €	6 109 467,35 €	- 3 288 582,98 €	5 760 252,99 €	4 306 470,79 €	- 1 389 901,83 €	6 145 558,15 €	- 3 392 189,03 €	5 669 938,07 €
Saldo corrente	6 561 667,17 €	1 830 932,61 €	6 880 228,75 €	1 771 459,03 €	17 044 287,57 €	6 653 679,14 €	1 954 700,05 €	6 955 699,76 €	1 864 424,37 €	17 428 503,31 €
Saldo capital	- 2 275 461,35 €	- 8 576 524,12 €	- 773 314,03 €	- 10 436 486,75 €	- 22 061 786,25 €	- 2 348 310,71 €	- 8 696 473,03 €	- 812 720,68 €	- 10 589 086,93 €	- 22 446 591,35 €

Mapa 2: Limites quantitativos da Despesa e Saldos Orçamentais

Data:
27/07/2016

Despesa	2030					2031				
	1.º Trim.	2.º Trim.	3.º Trim.	4.º Trim.	TOTAL	1.º Trim.	2.º Trim.	3.º Trim.	4.º Trim.	TOTAL
Despesa corrente	6 406 522,43 €	8 617 332,66 €	9 462 369,83 €	9 500 631,29 €	33 986 856,22 €	6 383 659,52 €	8 533 539,19 €	9 465 732,54 €	9 462 136,48 €	33 845 067,73 €
Despesas com pessoal	2 905 331,80 €	3 375 767,45 €	2 961 724,68 €	2 905 331,80 €	12 148 155,73 €	2 847 064,70 €	3 285 856,90 €	2 899 352,56 €	2 847 064,70 €	11 879 338,85 €
Aquisição de bens e serviços	2 391 276,42 €	2 992 364,39 €	5 218 270,87 €	4 095 422,75 €	14 697 334,44 €	2 415 457,11 €	3 022 623,32 €	5 271 038,26 €	4 136 835,85 €	14 845 954,54 €
Juros e outros encargos	- €	285 862,60 €	- €	265 314,44 €	551 177,04 €	- €	241 867,39 €	- €	221 077,64 €	462 945,04 €
Transferências Correntes	645 548,61 €	1 043 244,78 €	507 918,79 €	1 396 247,68 €	3 592 959,86 €	652 076,43 €	1 053 794,12 €	513 054,89 €	1 410 366,60 €	3 629 292,03 €
Subsídios	305 753,04 €	343 172,35 €	305 753,04 €	343 172,35 €	1 297 850,78 €	308 844,83 €	346 642,53 €	308 844,83 €	346 642,53 €	1 310 974,71 €
Outras despesas correntes	158 612,56 €	576 921,09 €	468 702,45 €	495 142,26 €	1 699 378,36 €	160 216,46 €	582 754,94 €	473 441,99 €	500 149,17 €	1 716 562,55 €
Despesa de capital	3 017 283,36 €	7 557 139,32 €	2 209 431,27 €	9 262 293,92 €	22 046 147,87 €	3 121 375,56 €	7 732 181,67 €	2 278 673,95 €	9 474 942,01 €	22 607 173,19 €
Aquisição de bens de capital	2 867 982,56 €	4 828 638,29 €	1 828 157,32 €	5 622 260,68 €	15 147 038,85 €	2 970 565,02 €	5 001 354,70 €	1 893 544,54 €	5 823 365,49 €	15 688 829,75 €
Transferências de capital	134 434,81 €	212 325,04 €	366 407,95 €	1 123 842,96 €	1 837 010,76 €	135 794,22 €	214 472,08 €	370 113,09 €	1 135 207,31 €	1 855 586,69 €
Ativos financeiros	- €	- €	- €	- €	- €	- €	- €	- €	- €	- €
Passivos financeiros	- €	2 501 309,99 €	- €	2 501 324,28 €	5 002 634,28 €	- €	2 501 338,57 €	- €	2 501 352,88 €	5 002 691,46 €
Outras despesas de capital	14 866,00 €	14 866,00 €	14 866,00 €	14 866,00 €	59 463,99 €	15 016,32 €	15 016,32 €	15 016,32 €	15 016,32 €	60 065,29 €
Despesa primária	9 423 805,80 €	13 387 299,39 €	11 671 801,10 €	15 996 286,49 €	50 479 192,78 €	9 505 035,08 €	13 522 514,90 €	11 744 406,49 €	16 214 647,95 €	50 986 604,42 €
Despesa efetiva	9 423 805,80 €	13 673 161,99 €	11 671 801,10 €	16 261 600,93 €	51 030 369,82 €	9 505 035,08 €	13 764 382,29 €	11 744 406,49 €	16 435 725,60 €	51 449 549,46 €
Despesa total	9 423 805,80 €	16 174 471,98 €	11 671 801,10 €	18 762 925,22 €	56 033 004,09 €	9 505 035,08 €	16 265 720,86 €	11 744 406,49 €	18 937 078,48 €	56 452 240,92 €

Saldos Orçamentais	2030					2031				
	1.º Trim.	2.º Trim.	3.º Trim.	4.º Trim.	TOTAL	1.º Trim.	2.º Trim.	3.º Trim.	4.º Trim.	TOTAL
Saldo primário efetivo do ano	4 332 152,84 €	- 1 439 999,57 €	6 191 115,70 €	- 3 501 593,51 €	5 581 675,46 €	4 358 167,14 €	- 1 484 838,17 €	6 243 850,18 €	- 3 623 767,41 €	5 493 411,73 €
Juros e outros encargos do ano	- €	285 862,60 €	- €	265 314,44 €	551 177,04 €	- €	241 867,39 €	- €	221 077,64 €	462 945,04 €
saldo efetivo do ano	4 332 152,84 €	- 1 154 136,97 €	6 191 115,70 €	- 3 766 907,96 €	5 030 498,42 €	4 358 167,14 €	- 1 726 705,56 €	6 243 850,18 €	- 3 844 845,06 €	5 030 466,69 €
pagamento de dívida	- €	- €	- €	- €	- €	- €	- €	- €	- €	- €
saldo não financeiro	4 332 152,84 €	- 1 154 136,97 €	6 191 115,70 €	- 3 766 907,96 €	5 030 498,42 €	4 358 167,14 €	- 1 726 705,56 €	6 243 850,18 €	- 3 844 845,06 €	5 030 466,69 €
passivos amortizações	- €	2 501 309,99 €	- €	2 501 324,28 €	5 002 634,28 €	- €	2 501 338,57 €	- €	2 501 352,88 €	5 002 691,46 €
Déficit / Excedente apurado DE FAM	4 332 152,84 €	- 4 227 172,16 €	6 191 115,70 €	- 6 268 232,24 €	27 864,14 €	4 358 167,14 €	- 4 228 044,14 €	6 243 850,18 €	- 6 346 197,94 €	27 775,24 €

Saldo global (optica pública/não financeiro)	4 332 152,84 €	- 1 725 862,17 €	6 191 115,70 €	- 3 766 907,96 €	5 030 498,42 €	4 358 167,14 €	- 1 726 705,56 €	6 243 850,18 €	- 3 844 845,06 €	5 030 466,69 €
Saldo primário	4 332 152,84 €	- 1 439 999,57 €	6 191 115,70 €	- 3 501 593,51 €	5 581 675,46 €	4 358 167,14 €	- 1 484 838,17 €	6 243 850,18 €	- 3 623 767,41 €	5 493 411,73 €
Saldo corrente	6 764 462,72 €	2 088 907,53 €	7 048 380,56 €	1 975 729,97 €	17 877 480,79 €	6 888 664,29 €	2 250 375,93 €	7 156 504,68 €	2 100 017,83 €	18 395 562,74 €
Saldo capital	- 2 433 423,67 €	- 8 837 041,67 €	- 859 870,65 €	- 10 765 827,98 €	- 22 896 163,97 €	- 2 531 622,48 €	- 8 999 614,22 €	- 915 287,29 €	- 10 968 322,96 €	- 23 414 846,95 €

Mapa 2: Limites quantitativos da Despesa e Saldos Orçamentais

Data:
27/07/2016

Despesa	2032					2033				
	1.º Trim.	2.º Trim.	3.º Trim.	4.º Trim.	TOTAL	1.º Trim.	2.º Trim.	3.º Trim.	4.º Trim.	TOTAL
Despesa corrente	6 372 340,45 €	8 466 049,73 €	9 481 209,87 €	9 435 466,70 €	33 755 066,75 €	6 385 529,07 €	8 428 830,90 €	9 523 502,98 €	9 433 633,45 €	33 771 496,40 €
Despesas com pessoal	2 799 983,41 €	3 210 481,55 €	2 848 430,37 €	2 799 983,41 €	11 658 878,75 €	2 777 048,20 €	3 167 382,90 €	2 823 652,52 €	2 777 048,20 €	11 545 131,82 €
Aquisição de bens e serviços	2 439 882,32 €	3 053 188,22 €	5 324 339,24 €	4 178 667,72 €	14 996 077,50 €	2 464 544,52 €	3 084 062,20 €	5 378 179,19 €	4 220 922,59 €	15 147 718,50 €
Juros e outros encargos	- €	199 134,26 €	- €	176 832,80 €	375 967,05 €	- €	153 883,18 €	- €	132 624,60 €	286 507,78 €
Transferências Correntes	658 670,25 €	1 064 450,13 €	518 242,92 €	1 424 628,29 €	3 665 991,60 €	665 330,76 €	1 075 213,90 €	523 483,42 €	1 439 034,20 €	3 703 062,27 €
Subsídios	311 967,88 €	350 147,79 €	311 967,88 €	350 147,79 €	1 324 231,34 €	315 122,52 €	353 688,50 €	315 122,52 €	353 688,50 €	1 337 622,03 €
Outras despesas correntes	161 836,57 €	588 647,79 €	478 229,46 €	505 206,70 €	1 733 920,51 €	163 473,07 €	594 600,22 €	483 065,33 €	510 315,37 €	1 751 453,99 €
Despesa de capital	3 219 490,02 €	7 896 981,83 €	2 344 135,69 €	9 659 346,01 €	23 119 953,56 €	3 298 050,22 €	8 012 580,10 €	2 397 163,07 €	9 822 085,19 €	23 529 878,59 €
Aquisição de bens de capital	3 067 154,48 €	5 163 980,66 €	1 955 111,84 €	6 012 721,30 €	16 198 968,28 €	3 144 174,26 €	5 293 657,07 €	2 004 205,39 €	6 163 711,76 €	16 605 748,48 €
Transferências de capital	137 167,37 €	216 640,83 €	373 855,69 €	1 146 686,58 €	1 874 350,47 €	138 554,42 €	218 831,51 €	377 636,13 €	1 158 281,92 €	1 893 303,98 €
Ativos financeiros	- €	- €	- €	- €	- €	- €	- €	- €	- €	- €
Passivos financeiros	- €	2 501 192,17 €	- €	2 484 769,96 €	4 985 962,14 €	- €	2 484 769,96 €	- €	2 484 769,96 €	4 969 539,93 €
Outras despesas de capital	15 168,17 €	15 168,17 €	15 168,17 €	15 168,17 €	60 672,67 €	15 321,55 €	15 321,55 €	15 321,55 €	15 321,55 €	61 286,20 €
Despesa primária	9 591 830,47 €	13 662 705,13 €	11 825 345,56 €	16 433 209,96 €	51 513 091,12 €	9 683 579,29 €	13 802 757,84 €	11 920 666,06 €	16 638 324,09 €	52 045 327,28 €
Despesa efetiva	9 591 830,47 €	13 861 839,39 €	11 825 345,56 €	16 610 042,75 €	51 889 058,18 €	9 683 579,29 €	13 956 641,03 €	11 920 666,06 €	16 770 948,68 €	52 331 835,06 €
Despesa total	9 591 830,47 €	16 363 031,56 €	11 825 345,56 €	19 094 812,72 €	56 875 020,31 €	9 683 579,29 €	16 441 410,99 €	11 920 666,06 €	19 255 718,65 €	57 301 374,99 €

Saldos Orçamentais	2032					2033				
	1.º Trim.	2.º Trim.	3.º Trim.	4.º Trim.	TOTAL	1.º Trim.	2.º Trim.	3.º Trim.	4.º Trim.	TOTAL
Saldo primário efetivo do ano	4 379 551,83 €	- 1 533 880,34 €	6 289 252,68 €	- 3 745 309,75 €	5 389 614,41 €	4 396 928,41 €	- 1 582 006,67 €	6 321 284,36 €	- 3 852 564,31 €	5 283 641,79 €
Juros e outros encargos do ano	- €	199 134,26 €	- €	176 832,80 €	375 967,05 €	- €	153 883,18 €	- €	132 624,60 €	286 507,78 €
saldo efetivo do ano	4 379 551,83 €	- 1 733 014,60 €	6 289 252,68 €	- 3 922 142,55 €	5 013 647,36 €	4 396 928,41 €	- 1 735 889,85 €	6 321 284,36 €	- 3 985 188,91 €	4 997 134,01 €
pagamento de dívida	- €	- €	- €	- €	- €	- €	- €	- €	- €	- €
saldo não financeiro	4 379 551,83 €	- 1 733 014,60 €	6 289 252,68 €	- 3 922 142,55 €	5 013 647,36 €	4 396 928,41 €	- 1 735 889,85 €	6 321 284,36 €	- 3 985 188,91 €	4 997 134,01 €
passivos amortizações	- €	2 501 192,17 €	- €	2 484 769,96 €	4 985 962,14 €	- €	2 484 769,96 €	- €	2 484 769,96 €	4 969 539,93 €
Déficit / Excedente apurado DE FAM	4 379 551,83 €	- 4 234 206,77 €	6 289 252,68 €	- 6 406 912,51 €	27 685,22 €	4 396 928,41 €	- 4 220 659,82 €	6 321 284,36 €	- 6 469 958,87 €	27 594,08 €

Saldo global (optica pública/não financeiro)	4 379 551,83 €	- 1 733 014,60 €	6 289 252,68 €	- 3 922 142,55 €	5 013 647,36 €	4 396 928,41 €	- 1 735 889,85 €	6 321 284,36 €	- 3 985 188,91 €	4 997 134,01 €
Saldo primário	4 379 551,83 €	- 1 533 880,34 €	6 289 252,68 €	- 3 745 309,75 €	5 389 614,41 €	4 396 928,41 €	- 1 582 006,67 €	6 321 284,36 €	- 3 852 564,31 €	5 283 641,79 €
Saldo corrente	7 002 197,35 €	2 396 179,88 €	7 253 372,36 €	2 213 205,07 €	18 864 954,66 €	7 092 106,22 €	2 512 358,58 €	7 324 289,86 €	2 302 286,88 €	19 231 041,53 €
Saldo capital	- 2 623 782,50 €	- 9 151 640,11 €	- 966 779,74 €	- 11 125 856,86 €	- 23 868 059,21 €	- 2 696 326,57 €	- 9 238 057,48 €	- 1 005 693,12 €	- 11 278 202,27 €	- 24 218 279,44 €

Mapa 2: Limites quantitativos da Despesa e Saldos Orçamentais

Data:
27/07/2016

Despesa	2034					2035				
	1.º Trim.	2.º Trim.	3.º Trim.	4.º Trim.	TOTAL	1.º Trim.	2.º Trim.	3.º Trim.	4.º Trim.	TOTAL
Despesa corrente	6 366 393,78 €	8 362 005,72 €	9 534 171,04 €	9 399 771,43 €	33 662 341,97 €	6 368 124,52 €	8 307 232,73 €	9 564 200,71 €	9 387 073,55 €	33 626 631,52 €
Despesas com pessoal	2 721 423,79 €	3 092 876,43 €	2 766 571,38 €	2 721 423,79 €	11 302 295,39 €	2 686 296,44 €	3 029 899,87 €	2 728 166,78 €	2 686 296,44 €	11 130 659,53 €
Aquisição de bens e serviços	2 489 476,21 €	3 115 248,37 €	5 432 563,58 €	4 263 604,75 €	15 300 892,91 €	2 514 649,90 €	3 146 749,90 €	5 487 497,91 €	4 306 718,51 €	15 455 616,23 €
Juros e outros encargos	- €	109 916,56 €	- €	88 416,40 €	198 332,96 €	- €	65 949,94 €	- €	44 208,20 €	110 158,14 €
Transferências Correntes	672 058,61 €	1 086 086,51 €	528 776,91 €	1 453 585,77 €	3 740 507,80 €	678 854,50 €	1 097 069,06 €	534 123,92 €	1 468 284,50 €	3 778 331,98 €
Subsídios	318 309,05 €	357 265,01 €	318 309,05 €	357 265,01 €	1 351 148,13 €	321 527,80 €	360 877,69 €	321 527,80 €	360 877,69 €	1 364 811,00 €
Outras despesas correntes	165 126,12 €	600 612,84 €	487 950,11 €	515 475,70 €	1 769 164,77 €	166 795,88 €	606 686,27 €	492 884,29 €	520 688,21 €	1 787 054,65 €
Despesa de capital	3 397 940,26 €	8 180 511,12 €	2 463 815,98 €	10 026 728,62 €	24 068 995,98 €	3 484 591,93 €	8 326 150,12 €	2 522 060,90 €	10 205 508,07 €	24 538 311,02 €
Aquisição de bens de capital	3 242 508,29 €	5 459 220,33 €	2 066 884,70 €	6 356 487,65 €	17 125 100,97 €	3 327 588,23 €	5 602 467,61 €	2 121 115,83 €	6 523 279,57 €	17 574 451,24 €
Transferências de capital	139 955,48 €	221 044,35 €	381 454,80 €	1 169 994,52 €	1 912 449,16 €	141 370,72 €	223 279,56 €	385 312,09 €	1 181 825,56 €	1 931 787,93 €
Ativos financeiros	- €	- €	- €	- €	- €	- €	- €	- €	- €	- €
Passivos financeiros	- €	2 484 769,96 €	- €	2 484 769,96 €	4 969 539,93 €	- €	2 484 769,96 €	- €	2 484 769,96 €	4 969 539,93 €
Outras despesas de capital	15 476,48 €	15 476,48 €	15 476,48 €	15 476,48 €	61 905,93 €	15 632,98 €	15 632,98 €	15 632,98 €	15 632,98 €	62 531,92 €
Despesa primária	9 764 334,04 €	13 947 830,32 €	11 997 987,02 €	16 853 313,69 €	52 563 465,06 €	9 852 716,45 €	14 082 662,95 €	12 086 261,61 €	17 063 603,46 €	53 085 244,48 €
Despesa efetiva	9 764 334,04 €	14 057 746,88 €	11 997 987,02 €	16 941 730,09 €	52 761 798,02 €	9 852 716,45 €	14 148 612,89 €	12 086 261,61 €	17 107 811,66 €	53 195 402,61 €
Despesa total	9 764 334,04 €	16 542 516,85 €	11 997 987,02 €	19 426 500,05 €	57 731 337,95 €	9 852 716,45 €	16 633 382,85 €	12 086 261,61 €	19 592 581,63 €	58 164 942,54 €

Saldos Orçamentais	2034					2035				
	1.º Trim.	2.º Trim.	3.º Trim.	4.º Trim.	TOTAL	1.º Trim.	2.º Trim.	3.º Trim.	4.º Trim.	TOTAL
Saldo primário efetivo do ano	4 426 253,31 €	- 1 634 367,21 €	6 372 335,16 €	- 3 968 846,57 €	5 195 374,69 €	4 448 913,78 €	- 1 675 695,04 €	6 413 460,97 €	- 4 079 573,28 €	5 107 106,43 €
Juros e outros encargos do ano	- €	109 916,56 €	- €	88 416,40 €	198 332,96 €	- €	65 949,94 €	- €	44 208,20 €	110 158,14 €
saldo efetivo do ano	4 426 253,31 €	- 1 744 283,77 €	6 372 335,16 €	- 4 057 262,97 €	4 997 041,73 €	4 448 913,78 €	- 1 741 644,97 €	6 413 460,97 €	- 4 123 781,48 €	4 996 948,30 €
pagamento de dívida	- €	- €	- €	- €	- €	- €	- €	- €	- €	- €
saldo não financeiro	4 426 253,31 €	- 1 744 283,77 €	6 372 335,16 €	- 4 057 262,97 €	4 997 041,73 €	4 448 913,78 €	- 1 741 644,97 €	6 413 460,97 €	- 4 123 781,48 €	4 996 948,30 €
passivos amortizações	- €	2 484 769,96 €	- €	2 484 769,96 €	4 969 539,93 €	- €	2 484 769,96 €	- €	2 484 769,96 €	4 969 539,93 €
Déficit / Excedente apurado DE FAM	4 426 253,31 €	- 4 229 053,73 €	6 372 335,16 €	- 6 542 032,93 €	27 501,80 €	4 448 913,78 €	- 4 226 414,94 €	6 413 460,97 €	- 6 608 551,44 €	27 408,37 €

Saldo global (optica pública/não financeiro)	4 426 253,31 €	- 1 744 283,77 €	6 372 335,16 €	- 4 057 262,97 €	4 997 041,73 €	4 448 913,78 €	- 1 741 644,97 €	6 413 460,97 €	- 4 123 781,48 €	4 996 948,30 €
Saldo primário	4 426 253,31 €	- 1 634 367,21 €	6 372 335,16 €	- 3 968 846,57 €	5 195 374,69 €	4 448 913,78 €	- 1 675 695,04 €	6 413 460,97 €	- 4 079 573,28 €	5 107 106,43 €
Saldo corrente	7 215 230,79 €	2 658 794,83 €	7 427 705,49 €	2 424 135,31 €	19 725 866,42 €	7 318 389,48 €	2 793 836,04 €	7 512 640,13 €	2 525 564,25 €	20 150 429,89 €
Saldo capital	- 2 790 138,15 €	- 9 393 097,63 €	- 1 058 085,80 €	- 11 472 344,26 €	- 24 713 665,83 €	- 2 870 648,39 €	- 9 525 712,20 €	- 1 101 922,76 €	- 11 640 513,47 €	- 25 138 796,81 €

Mapa 2: Limites quantitativos da Despesa e Saldos Orçamentais

Data:
27/07/2016

Despesa	2036				
	1.º Trim.	2.º Trim.	3.º Trim.	4.º Trim.	TOTAL
Despesa corrente	6 353 515,67 €	8 244 925,26 €	9 579 101,92 €	9 358 337,21 €	33 535 880,06 €
Despesas com pessoal	2 634 456,77 €	2 958 740,50 €	2 673 941,71 €	2 634 456,77 €	10 901 595,76 €
Aquisição de bens e serviços	2 540 078,16 €	3 178 569,98 €	5 542 987,73 €	4 350 268,24 €	15 611 904,11 €
Juros e outros encargos	- €	22 104,10 €	- €	0,00 €	22 104,10 €
Transferências Correntes	685 719,11 €	1 108 162,67 €	539 525,01 €	1 483 131,86 €	3 816 538,65 €
Subsídios	324 779,11 €	364 526,91 €	324 779,11 €	364 526,91 €	1 378 612,03 €
Outras despesas correntes	168 482,53 €	612 821,11 €	497 868,35 €	525 953,44 €	1 805 125,42 €
Despesa de capital	4 052 800,68 €	9 282 585,34 €	2 887 281,44 €	8 843 674,90 €	25 066 342,36 €
Aquisição de bens de capital	3 894 209,35 €	6 556 486,95 €	2 482 282,00 €	7 634 107,61 €	20 567 085,90 €
Transferências de capital	142 800,27 €	225 537,37 €	389 208,39 €	1 193 776,23 €	1 951 322,26 €
Ativos financeiros	- €	- €	- €	- €	- €
Passivos financeiros	- €	2 484 769,96 €	- €	- €	2 484 769,96 €
Outras despesas de capital	15 791,06 €	15 791,06 €	15 791,06 €	15 791,06 €	63 164,25 €
Despesa primária	10 406 316,35 €	15 020 636,54 €	12 466 383,36 €	18 202 012,12 €	56 095 348,37 €
Despesa efetiva	10 406 316,35 €	15 042 740,64 €	12 466 383,36 €	18 202 012,12 €	56 117 452,47 €
Despesa total	10 406 316,35 €	17 527 510,60 €	12 466 383,36 €	18 202 012,12 €	58 602 222,43 €

Saldos Orçamentais	2036				
	1.º Trim.	2.º Trim.	3.º Trim.	4.º Trim.	TOTAL
Saldo primário efetivo do ano	4 007 329,11 € -	2 519 363,59 €	6 163 777,41 € -	5 117 555,10 €	2 534 187,83 €
Juros e outros encargos do ano	- €	22 104,10 €	- €	0,00 €	22 104,10 €
saldo efetivo do ano	4 007 329,11 € -	2 541 467,69 €	6 163 777,41 € -	5 117 555,10 €	2 512 083,73 €
pagamento de dívida	- €	- €	- €	- €	- €
saldo não financeiro	4 007 329,11 € -	2 541 467,69 €	6 163 777,41 € -	5 117 555,10 €	2 512 083,73 €
passivos amortizações	- €	2 484 769,96 €	- €	- €	2 484 769,96 €
Déficit / Excedente apurado DE FAMI	4 007 329,11 € -	5 026 237,65 €	6 163 777,41 € -	5 117 555,10 €	27 313,77 €

Saldo global (optica pública/não financeiro)	4 007 329,11 € -	2 541 467,69 €	6 163 777,41 € -	5 117 555,10 €	2 512 083,73 €
Saldo primário	4 007 329,11 € -	2 519 363,59 €	6 163 777,41 € -	5 117 555,10 €	2 534 187,83 €
Saldo corrente	7 438 796,35 €	2 937 074,83 €	7 613 591,46 €	2 643 783,19 €	20 633 245,83 €
Saldo capital	-	3 432 652,08 € -	10 468 988,07 € -	1 452 586,06 € -	7 783 190,18 € -
					23 137 416,39 €



AVEIRO
Câmara Municipal

Programa de Ajustamento Municipal - JUL/2016

Mapa 3: Medidas de consolidação orçamental

Data:
27/07/2016
(milhares de euros)

MEDIDAS DE CONSOLIDAÇÃO ORÇAMENTAL (Impacto face ao ano imediatamente anterior)	2016					2017									
	1. T	2. T	3. T	4. T	TOTAL	1. T	2. T	3. T	4. T	TOTAL					
MAXIMIZAÇÃO DA RECEITA	1 697,10	1 601,61	2 788,24	1 475,88	7 562,83	-	299,92	-	277,81	-	601,60	-	252,93	-	1 432,26
Impostos e outras receitas municipais															
Aplicação de taxas máximas de impostos locais:															
Participação variável no IRS a)															
Derrama sobre o lucro tributável sujeito e não isento de imposto sobre o rendimento das pessoas coletivas a)	1 615,57	1 520,09	2 706,71	1 394,35	7 236,73	-	381,45	-	359,33	-	683,12	-	334,46	-	1 758,36
Imposto Municipal sobre Imóveis (IMI) a)															
Revogação de benefícios e fiscais e insenções de taxas e abstenção de concessão de benefícios															
Novos preços e tributos municipais a lançar, incluindo derramas, taxas e encargos de mais-valia	65,20	65,20	65,20	65,20	260,80		65,20		65,20		65,20		65,20		260,80
Património Municipal															
Alienação de património															
Atividade empresarial local e Participações locais															
Reestruturação, alienação ou concessão	10,00	10,00	10,00	10,00	40,00		10,00		10,00		10,00		10,00		40,00
Melhoria dos resultados operacionais	1,33	1,33	1,33	1,33	5,30		1,33		1,33		1,33		1,33		5,30
Aperfeiçoamento processos cobrança de taxas e preços municipais, de aplicação de coimas e execução fiscal	5,00	5,00	5,00	5,00	20,00		5,00		5,00		5,00		5,00		20,00
REDUÇÃO E RACIONALIZAÇÃO DA DESPESA	1 409,29	1 691,85	1 504,86	1 598,88	6 204,88		555,46		647,45		615,57		647,60		2 466,08
Redução / racionalização dos custos de Pessoal															
Outras medidas															
Redução do número de cargos de chefia, face aos existentes	22,95	22,95	22,95	22,95	91,80		22,95		22,95		22,95		22,95		91,80
Consumos intermédios															
Reduções dos fornecimentos e serviços externos															
Internalização dos serviços de limpeza	37,50	37,50	37,50	37,50	150,00		37,50		37,50		37,50		37,50		150,00
Novas instalações dos Serviços Urbanos	62,50	62,50	62,50	62,50	250,00		62,50		62,50		62,50		62,50		250,00
Iluminação pública	6,15	6,15	6,15	6,15	24,60		6,15		6,15		6,15		6,15		24,60
Implementação central de compras municipal e intermunicipal	82,86	113,35	137,65	133,21	467,07		87,88		115,63		140,46		175,22		519,19
Reestruturação de serviços / estruturas															
Fim contratos FSE, revisão contrato SUMA, otimização gestão frota e equipamentos municipais	1 178,86	1 430,92	1 219,63	1 318,10	5 147,51		320,00		384,24		327,54		324,80		1 356,59
Medidas adicionais															
Programa de medicina, higiene e segurança no trabalho	1,63	1,63	1,63	1,63	6,50		1,63		1,63		1,63		1,63		6,50
Subsídios e transferências															
Subsídios															
Revisão dos Regulamentos Municipais	9,10	9,10	9,10	9,10	36,40		9,10		9,10		9,10		9,10		36,40
Transferências correntes															
Não renovação do Programa CE-IEFP															
Outras medidas de redução de despesa corrente															
Introdução mecanismos de controlo e de melhoria contínua nos processos, nomeadamente quanto à contabilidade de custos	7,75	7,75	7,75	7,75	31,00		7,75		7,75		7,75		7,75		31,00
Despesa de capital															
Redução do investimento															
TOTAL	3 106,39	3 293,46	4 293,10	3 074,76	13 767,71		255,54		369,64		13,98		394,66		1 033,82

a) Inclui a soma dos impactos das rubricas 01, 02 e 04

Mapa 3: Medidas de consolidação orçamental

Data:
27/07/2016
(milhares de euros)

MEDIDAS DE CONSOLIDAÇÃO ORÇAMENTAL (Impacto face ao ano imediatamente anterior)	2018					2019				
	1. T	2. T	3. T	4. T	TOTAL	1. T	2. T	3. T	4. T	TOTAL
MAXIMIZAÇÃO DA RECEITA	216,27	208,46	322,84	199,67	947,25	189,59	183,32	275,05	176,28	824,24
Impostos e outras receitas municipais										
Aplicação de taxas máximas de impostos locais:										
Participação variável no IRS a)										
Derrama sobre o lucro tributável sujeito e não isento de imposto sobre o rendimento das pessoas coletivas a)	134,75	126,94	241,32	118,15	621,15	108,06	101,80	193,53	94,75	498,14
Imposto Municipal sobre Imóveis (IMI) a)										
Revogação de benefícios e fiscais e insenções de taxas e abstenção de concessão de benefícios										
Novos preços e tributos municipais a lançar, incluindo derramas, taxas e encargos de mais-valia	65,20	65,20	65,20	65,20	260,80	65,20	65,20	65,20	65,20	260,80
Património Municipal										
Alienação de património										
Atividade empresarial local e Participações locais										
Reestruturação, alienação ou concessão	10,00	10,00	10,00	10,00	40,00	10,00	10,00	10,00	10,00	40,00
Melhoria dos resultados operacionais	1,33	1,33	1,33	1,33	5,30	1,33	1,33	1,33	1,33	5,30
Aperfeiçoamento processos cobrança de taxas e preços municipais, de aplicação de coimas e execução fiscal	5,00	5,00	5,00	5,00	20,00	5,00	5,00	5,00	5,00	20,00
REDUÇÃO E RACIONALIZAÇÃO DA DESPESA	624,05	737,80	677,07	691,60	2 730,52	365,11	415,61	500,62	464,83	1 746,18
Redução / racionalização dos custos de Pessoal										
Outras medidas										
Redução do número de cargos de chefia, face aos existentes	22,95	22,95	22,95	22,95	91,80	22,95	22,95	22,95	22,95	91,80
Consumos intermédios										
Reduções dos fornecimentos e serviços externos										
Internalização dos serviços de limpeza	37,50	37,50	37,50	37,50	150,00	37,50	37,50	37,50	37,50	150,00
Novas instalações dos Serviços Urbanos	62,50	62,50	62,50	62,50	250,00	62,50	62,50	62,50	62,50	250,00
Iluminação pública	6,15	6,15	6,15	6,15	24,60	6,15	6,15	6,15	6,15	24,60
Implementação central de compras municipal e intermunicipal	84,47	116,49	128,95	152,02	481,93	38,40	53,32	169,78	138,13	399,63
Reestruturação de serviços / estruturas										
Fim contratos FSE, revisão contrato SUMA, otimização gestão frota e equipamentos municipais	392,01	473,73	400,54	392,01	1 658,28	179,13	214,71	183,27	179,13	756,25
Medidas adicionais										
Programa de medicina, higiene e segurança no trabalho	1,63	1,63	1,63	1,63	6,50	1,63	1,63	1,63	1,63	6,50
Subsídios e transferências										
Subsídios										
Revisão dos Regulamentos Municipais	9,10	9,10	9,10	9,10	36,40	9,10	9,10	9,10	9,10	36,40
Transferências correntes										
Não renovação do Programa CE-IEFP										
Outras medidas de redução de despesa corrente										
Introdução mecanismos de controlo e de melhoria contínua nos processos, nomeadamente quanto à contabilidade de custos	7,75	7,75	7,75	7,75	31,00	7,75	7,75	7,75	7,75	31,00
Despesa de capital										
Redução do investimento										
TOTAL	840,32	946,26	999,91	891,28	3 677,77	554,70	598,94	775,68	641,11	2 570,42

a) Inclui a soma dos impactos das rubricas 01, 02 e 04

Mapa 3: Medidas de consolidação orçamental

Data:
27/07/2016
(milhares de euros)

MEDIDAS DE CONSOLIDAÇÃO ORÇAMENTAL (Impacto face ao ano imediatamente anterior)	2020					2021				
	1. T	2. T	3. T	4. T	TOTAL	1. T	2. T	3. T	4. T	TOTAL
MAXIMIZAÇÃO DA RECEITA	- 36,48	- 29,63	- 129,80	- 21,94	- 217,85	- 41,15	- 34,04	- 138,17	- 26,04	- 239,40
Impostos e outras receitas municipais										
Aplicação de taxas máximas de impostos locais:										
Participação variável no IRS	a)									
Derrama sobre o lucro tributável sujeito e não isento de imposto sobre o rendimento das pessoas coletivas	a)	- 118,00	- 111,16	- 211,32	- 103,46	- 543,95	- 122,67	- 115,56	- 219,70	- 107,56
Imposto Municipal sobre Imóveis (IMI)	a)									
Revogação de benefícios e fiscais e insenções de taxas e abstenção de concessão de benefícios										
Novos preços e tributos municipais a lançar, incluindo derramas, taxas e encargos de mais-valia		65,20	65,20	65,20	65,20	260,80	65,20	65,20	65,20	260,80
Património Municipal										
Alienação de património										
Atividade empresarial local e Participações locais										
Reestruturação, alienação ou concessão		10,00	10,00	10,00	10,00	40,00	10,00	10,00	10,00	40,00
Melhoria dos resultados operacionais		1,33	1,33	1,33	1,33	5,30	1,33	1,33	1,33	5,30
Aperfeiçoamento processos cobrança de taxas e preços municipais, de aplicação de coimas e execução fiscal		5,00	5,00	5,00	5,00	20,00	5,00	5,00	5,00	20,00
REDUÇÃO E RACIONALIZAÇÃO DA DESPESA		425,82	491,75	474,92	474,99	1 867,48	401,60	463,49	449,47	1 768,43
Redução / racionalização dos custos de Pessoal										
Outras medidas										
Redução do número de cargos de chefia, face aos existentes		22,95	22,95	22,95	22,95	91,80	22,95	22,95	22,95	91,80
Consumos intermédios										
Reduções dos fornecimentos e serviços externos										
Internalização dos serviços de limpeza		37,50	37,50	37,50	37,50	150,00	37,50	37,50	37,50	150,00
Novas instalações dos Serviços Urbanos		62,50	62,50	62,50	62,50	250,00	62,50	62,50	62,50	250,00
Iluminação pública		6,15	6,15	6,15	6,15	24,60	6,15	6,15	6,15	24,60
Implementação central de compras municipal e intermunicipal		66,06	89,99	110,28	115,23	381,56	69,43	95,45	113,11	399,68
Reestruturação de serviços / estruturas										
Fim contratos FSE, revisão contrato SUMA, otimização gestão frota e equipamentos municipais		212,18	254,19	217,07	212,18	895,62	184,60	220,47	188,78	778,45
Medidas adicionais										
Programa de medicina, higiene e segurança no trabalho		1,63	1,63	1,63	1,63	6,50	1,63	1,63	1,63	6,50
Subsídios e transferências										
Subsídios										
Revisão dos Regulamentos Municipais		9,10	9,10	9,10	9,10	36,40	9,10	9,10	9,10	36,40
Transferências correntes										
Não renovação do Programa CEI-IEFP										
Outras medidas de redução de despesa corrente										
Introdução mecanismos de controlo e de melhoria contínua nos processos, nomeadamente quanto à contabilidade de custos		7,75	7,75	7,75	7,75	31,00	7,75	7,75	7,75	31,00
Despesa de capital										
Redução do investimento										
TOTAL		389,34	462,12	345,12	453,05	1 649,64	360,45	429,46	311,30	1 529,03

a) Inclui a soma dos impactos das rubricas 01, 02 e 04

Mapa 3: Medidas de consolidação orçamental

Data:
27/07/2016
(milhares de euros)

MEDIDAS DE CONSOLIDAÇÃO ORÇAMENTAL (Impacto face ao ano imediatamente anterior)	2022					2023				
	1. T	2. T	3. T	4. T	TOTAL	1. T	2. T	3. T	4. T	TOTAL
MAXIMIZAÇÃO DA RECEITA	- 45,98	- 38,59	- 146,82	- 30,27	- 261,66	- 50,97	- 43,29	- 155,76	- 34,65	- 284,67
Impostos e outras receitas municipais										
Aplicação de taxas máximas de impostos locais:										
Participação variável no IRS	a)									
Derrama sobre o lucro tributável sujeito e não isento de imposto sobre o rendimento das pessoas coletivas	a)	127,51	120,11	228,35	111,80	587,76	132,50	124,82	237,29	610,77
Imposto Municipal sobre Imóveis (IMI)	a)									
Revogação de benefícios e fiscais e insenções de taxas e abstenção de concessão de benefícios										
Novos preços e tributos municipais a lançar, incluindo derramas, taxas e encargos de mais-valia	65,20	65,20	65,20	65,20	260,80	65,20	65,20	65,20	65,20	260,80
Património Municipal										
Alienação de património										
Atividade empresarial local e Participações locais										
Reestruturação, alienação ou concessão	10,00	10,00	10,00	10,00	40,00	10,00	10,00	10,00	10,00	40,00
Melhoria dos resultados operacionais	1,33	1,33	1,33	1,33	5,30	1,33	1,33	1,33	1,33	5,30
Aperfeiçoamento processos cobrança de taxas e preços municipais, de aplicação de coimas e execução fiscal	5,00	5,00	5,00	5,00	20,00	5,00	5,00	5,00	5,00	20,00
REDUÇÃO E RACIONALIZAÇÃO DA DESPESA	462,30	545,03	502,97	524,28	2 034,58	466,69	551,32	508,76	540,06	2 066,83
Redução / racionalização dos custos de Pessoal										
Outras medidas										
Redução do número de cargos de chefia, face aos existentes	22,95	22,95	22,95	22,95	91,80	22,95	22,95	22,95	22,95	91,80
Consumos intermédios										
Reduções dos fornecimentos e serviços externos										
Internalização dos serviços de limpeza	37,50	37,50	37,50	37,50	150,00	37,50	37,50	37,50	37,50	150,00
Novas instalações dos Serviços Urbanos	62,50	62,50	62,50	62,50	250,00	62,50	62,50	62,50	62,50	250,00
Iluminação pública	6,15	6,15	6,15	6,15	24,60	6,15	6,15	6,15	6,15	24,60
Implementação central de compras municipal e intermunicipal	83,63	121,60	119,06	145,60	469,89	87,90	128,73	124,89	161,28	502,80
Reestruturação de serviços / estruturas										
Fim contratos FSE, revisão contrato SUMA, otimização gestão frota e equipamentos municipais	231,10	275,85	236,33	231,10	974,39	231,21	275,02	236,30	231,21	973,73
Medidas adicionais										
Programa de medicina, higiene e segurança no trabalho	1,63	1,63	1,63	1,63	6,50	1,63	1,63	1,63	1,63	6,50
Subsídios e transferências										
Subsídios										
Revisão dos Regulamentos Municipais	9,10	9,10	9,10	9,10	36,40	9,10	9,10	9,10	9,10	36,40
Transferências correntes										
Não renovação do Programa CE-IEFP										
Outras medidas de redução de despesa corrente										
Introdução mecanismos de controlo e de melhoria contínua nos processos, nomeadamente quanto à contabilidade de custos	7,75	7,75	7,75	7,75	31,00	7,75	7,75	7,75	7,75	31,00
Despesa de capital										
Redução do investimento										
TOTAL	416,32	506,44	356,15	494,00	1 772,91	415,71	508,03	353,00	505,41	1 782,16

a) Inclui a soma dos impactos das rubricas 01, 02 e 04

Mapa 3: Medidas de consolidação orçamental

Data:
27/07/2016
(milhares de euros)

MEDIDAS DE CONSOLIDAÇÃO ORÇAMENTAL (Impacto face ao ano imediatamente anterior)	2024					2025				
	1. T	2. T	3. T	4. T	TOTAL	1. T	2. T	3. T	4. T	TOTAL
MAXIMIZAÇÃO DA RECEITA	- 56,13	- 48,15	- 165,00	- 39,17	- 308,45	- 61,46	- 53,17	- 174,54	- 43,84	- 333,01
Impostos e outras receitas municipais										
Aplicação de taxas máximas de impostos locais:										
Participação variável no IRS	a)									
Derrama sobre o lucro tributável sujeito e não isento de imposto sobre o rendimento das pessoas coletivas	a)	- 137,65	- 129,67	- 246,52	- 120,70	- 634,55	- 142,98	- 134,69	- 256,06	- 659,11
Imposto Municipal sobre Imóveis (IMI)	a)									
Revogação de benefícios e fiscais e insenções de taxas e abstenção de concessão de benefícios										
Novos preços e tributos municipais a lançar, incluindo derramas, taxas e encargos de mais-valia		65,20	65,20	65,20	65,20	260,80	65,20	65,20	65,20	260,80
Património Municipal										
Alienação de património										
Atividade empresarial local e Participações locais										
Reestruturação, alienação ou concessão		10,00	10,00	10,00	10,00	40,00	10,00	10,00	10,00	40,00
Melhoria dos resultados operacionais		1,33	1,33	1,33	1,33	5,30	1,33	1,33	1,33	5,30
Aperfeiçoamento processos cobrança de taxas e preços municipais, de aplicação de coimas e execução fiscal		5,00	5,00	5,00	5,00	20,00	5,00	5,00	5,00	20,00
REDUÇÃO E RACIONALIZAÇÃO DA DESPESA	489,23	578,78	531,45	565,05	2 164,51	481,40	569,37	523,33	558,97	2 133,06
Redução / racionalização dos custos de Pessoal										
Outras medidas										
Redução do número de cargos de chefia, face aos existentes		22,95	22,95	22,95	22,95	91,80	22,95	22,95	22,95	91,80
Consumos intermédios										
Reduções dos fornecimentos e serviços externos										
Internalização dos serviços de limpeza		37,50	37,50	37,50	37,50	150,00	37,50	37,50	37,50	150,00
Novas instalações dos Serviços Urbanos		62,50	62,50	62,50	62,50	250,00	62,50	62,50	62,50	250,00
Iluminação pública		6,15	6,15	6,15	6,15	24,60	6,15	6,15	6,15	24,60
Implementação central de compras municipal e intermunicipal		90,56	133,01	127,28	166,38	517,22	92,50	136,08	129,22	527,88
Reestruturação de serviços / estruturas										
Fim contratos FSE, revisão contrato SUMA, otimização gestão frota e equipamentos municipais		251,09	298,20	256,60	251,09	1 056,98	241,32	285,71	246,53	1 014,88
Medidas adicionais										
Programa de medicina, higiene e segurança no trabalho		1,63	1,63	1,63	1,63	6,50	1,63	1,63	1,63	6,50
Subsídios e transferências										
Subsídios										
Revisão dos Regulamentos Municipais		9,10	9,10	9,10	9,10	36,40	9,10	9,10	9,10	36,40
Transferências correntes										
Não renovação do Programa CE-IEFP										
Outras medidas de redução de despesa corrente										
Introdução mecanismos de controlo e de melhoria contínua nos processos, nomeadamente quanto à contabilidade de custos		7,75	7,75	7,75	7,75	31,00	7,75	7,75	7,75	31,00
Despesa de capital										
Redução do investimento										
TOTAL	433,10	530,63	366,45	525,87	1 856,06	419,94	516,20	348,79	515,13	1 800,06

a) Inclui a soma dos impactos das rubricas 01, 02 e 04

Mapa 3: Medidas de consolidação orçamental

Data:
27/07/2016
(milhares de euros)

MEDIDAS DE CONSOLIDAÇÃO ORÇAMENTAL (Impacto face ao ano imediatamente anterior)	2026					2027				
	1. T	2. T	3. T	4. T	TOTAL	1. T	2. T	3. T	4. T	TOTAL
MAXIMIZAÇÃO DA RECEITA	- 66,96	- 58,35	- 184,40	- 48,67	- 358,38	- 72,65	- 63,71	- 194,58	- 53,66	- 384,60
Impostos e outras receitas municipais										
Aplicação de taxas máximas de impostos locais:										
Participação variável no IRS	a)									
Derrama sobre o lucro tributável sujeito e não isento de imposto sobre o rendimento das pessoas coletivas	a)	- 148,49	- 139,88	- 265,92	- 130,20	- 684,48	- 154,17	- 145,24	- 276,11	- 710,70
Imposto Municipal sobre Imóveis (IMI)	a)									
Revogação de benefícios e fiscais e insenções de taxas e abstenção de concessão de benefícios										
Novos preços e tributos municipais a lançar, incluindo derramas, taxas e encargos de mais-valia		65,20	65,20	65,20	65,20	260,80	65,20	65,20	65,20	260,80
Património Municipal										
Alienação de património										
Atividade empresarial local e Participações locais										
Reestruturação, alienação ou concessão		10,00	10,00	10,00	10,00	40,00	10,00	10,00	10,00	40,00
Melhoria dos resultados operacionais		1,33	1,33	1,33	1,33	5,30	1,33	1,33	1,33	5,30
Aperfeiçoamento processos cobrança de taxas e preços municipais, de aplicação de coimas e execução fiscal		5,00	5,00	5,00	5,00	20,00	5,00	5,00	5,00	20,00
REDUÇÃO E RACIONALIZAÇÃO DA DESPESA		516,78	612,05	558,94	597,37	2 285,14	521,64	616,72	563,52	2 306,04
Redução / racionalização dos custos de Pessoal										
Outras medidas										
Redução do número de cargos de chefia, face aos existentes		22,95	22,95	22,95	22,95	91,80	22,95	22,95	22,95	91,80
Consumos intermédios										
Reduções dos fornecimentos e serviços externos										
Internalização dos serviços de limpeza		37,50	37,50	37,50	37,50	150,00	37,50	37,50	37,50	150,00
Novas instalações dos Serviços Urbanos		62,50	62,50	62,50	62,50	250,00	62,50	62,50	62,50	250,00
Iluminação pública		6,15	6,15	6,15	6,15	24,60	6,15	6,15	6,15	24,60
Implementação central de compras municipal e intermunicipal		95,77	141,39	132,01	176,37	545,55	97,90	144,78	134,09	557,21
Reestruturação de serviços / estruturas										
Fim contratos FSE, revisão contrato SUMA, otimização gestão frota e equipamentos municipais		273,43	323,09	279,35	273,43	1 149,29	276,16	324,37	281,85	1 158,53
Medidas adicionais										
Programa de medicina, higiene e segurança no trabalho		1,63	1,63	1,63	1,63	6,50	1,63	1,63	1,63	6,50
Subsídios e transferências										
Subsídios										
Revisão dos Regulamentos Municipais		9,10	9,10	9,10	9,10	36,40	9,10	9,10	9,10	36,40
Transferências correntes										
Não renovação do Programa CE-IEFP										
Outras medidas de redução de despesa corrente										
Introdução mecanismos de controlo e de melhoria contínua nos processos, nomeadamente quanto à contabilidade de custos		7,75	7,75	7,75	7,75	31,00	7,75	7,75	7,75	31,00
Despesa de capital										
Redução do investimento										
TOTAL		449,81	553,70	374,54	548,70	1 926,75	448,99	553,01	368,93	1 921,44

a) Inclui a soma dos impactos das rubricas 01, 02 e 04

Mapa 3: Medidas de consolidação orçamental

Data:
27/07/2016
(milhares de euros)

MEDIDAS DE CONSOLIDAÇÃO ORÇAMENTAL (Impacto face ao ano imediatamente anterior)	2028					2029				
	1. T	2. T	3. T	4. T	TOTAL	1. T	2. T	3. T	4. T	TOTAL
MAXIMIZAÇÃO DA RECEITA	- 78,53	- 69,25	- 205,11	- 58,81	- 411,69	- 84,60	- 74,97	- 215,98	- 64,13	- 439,68
Impostos e outras receitas municipais										
Aplicação de taxas máximas de impostos locais:										
Participação variável no IRS	a)									
Derrama sobre o lucro tributável sujeito e não isento de imposto sobre o rendimento das pessoas coletivas	a)	- 160,05	- 150,77	- 286,63	- 140,34	- 737,79	- 166,12	- 156,49	- 297,51	- 145,66
Imposto Municipal sobre Imóveis (IMI)	a)									
Revogação de benefícios e fiscais e insenções de taxas e abstenção de concessão de benefícios										
Novos preços e tributos municipais a lançar, incluindo derramas, taxas e encargos de mais-valia		65,20	65,20	65,20	65,20	260,80	65,20	65,20	65,20	260,80
Património Municipal										
Alienação de património										
Atividade empresarial local e Participações locais										
Reestruturação, alienação ou concessão		10,00	10,00	10,00	10,00	40,00	10,00	10,00	10,00	40,00
Melhoria dos resultados operacionais		1,33	1,33	1,33	1,33	5,30	1,33	1,33	1,33	5,30
Aperfeiçoamento processos cobrança de taxas e preços municipais, de aplicação de coimas e execução fiscal		5,00	5,00	5,00	5,00	20,00	5,00	5,00	5,00	20,00
REDUÇÃO E RACIONALIZAÇÃO DA DESPESA		587,51	694,43	630,30	672,80	2 585,03	535,43	632,43	576,87	2 367,28
Redução / racionalização dos custos de Pessoal										
Outras medidas										
Redução do número de cargos de chefia, face aos existentes		22,95	22,95	22,95	22,95	91,80	22,95	22,95	22,95	91,80
Consumos intermédios										
Reduções dos fornecimentos e serviços externos										
Internalização dos serviços de limpeza		37,50	37,50	37,50	37,50	150,00	37,50	37,50	37,50	150,00
Novas instalações dos Serviços Urbanos		62,50	62,50	62,50	62,50	250,00	62,50	62,50	62,50	250,00
Iluminação pública		6,15	6,15	6,15	6,15	24,60	6,15	6,15	6,15	24,60
Implementação central de compras municipal e intermunicipal		100,90	149,62	136,73	186,19	573,43	102,92	152,81	138,74	584,50
Reestruturação de serviços / estruturas										
Fim contratos FSE, revisão contrato SUMA, otimização gestão frota e equipamentos municipais		339,03	397,23	346,00	339,03	1 421,30	284,94	332,05	290,55	1 192,48
Medidas adicionais										
Programa de medicina, higiene e segurança no trabalho		1,63	1,63	1,63	1,63	6,50	1,63	1,63	1,63	6,50
Subsídios e transferências										
Subsídios										
Revisão dos Regulamentos Municipais		9,10	9,10	9,10	9,10	36,40	9,10	9,10	9,10	36,40
Transferências correntes										
Não renovação do Programa CE-IEFP										
Outras medidas de redução de despesa corrente										
Introdução mecanismos de controlo e de melhoria contínua nos processos, nomeadamente quanto à contabilidade de custos		7,75	7,75	7,75	7,75	31,00	7,75	7,75	7,75	31,00
Despesa de capital										
Redução do investimento										
TOTAL		508,98	625,18	425,19	613,99	2 173,34	450,83	557,47	360,89	1 927,60

a) Inclui a soma dos impactos das rubricas 01, 02 e 04

Mapa 3: Medidas de consolidação orçamental

Data:
27/07/2016
(milhares de euros)

MEDIDAS DE CONSOLIDAÇÃO ORÇAMENTAL (Impacto face ao ano imediatamente anterior)	2030					2031				
	1. T	2. T	3. T	4. T	TOTAL	1. T	2. T	3. T	4. T	TOTAL
MAXIMIZAÇÃO DA RECEITA	- 90,87	- 80,87	- 227,21	- 69,63	- 468,59	- 97,35	- 86,98	- 238,82	- 75,31	- 498,45
Impostos e outras receitas municipais										
Aplicação de taxas máximas de impostos locais:										
Participação variável no IRS	a)									
Derrama sobre o lucro tributável sujeito e não isento de imposto sobre o rendimento das pessoas coletivas	a)	- 172,39	- 162,40	- 308,74	- 151,16	- 794,69	- 178,87	- 168,50	- 320,34	- 824,55
Imposto Municipal sobre Imóveis (IMI)	a)									
Revogação de benefícios e fiscais e insenções de taxas e abstenção de concessão de benefícios										
Novos preços e tributos municipais a lançar, incluindo derramas, taxas e encargos de mais-valia		65,20	65,20	65,20	65,20	260,80	65,20	65,20	65,20	260,80
Património Municipal										
Alienação de património										
Atividade empresarial local e Participações locais										
Reestruturação, alienação ou concessão		10,00	10,00	10,00	10,00	40,00	10,00	10,00	10,00	40,00
Melhoria dos resultados operacionais		1,33	1,33	1,33	1,33	5,30	1,33	1,33	1,33	5,30
Aperfeiçoamento processos cobrança de taxas e preços municipais, de aplicação de coimas e execução fiscal		5,00	5,00	5,00	5,00	20,00	5,00	5,00	5,00	20,00
REDUÇÃO E RACIONALIZAÇÃO DA DESPESA	562,65	664,06	604,40	651,81	2 482,92	591,43	695,99	633,17	682,91	2 603,50
Redução / racionalização dos custos de Pessoal										
Outras medidas										
Redução do número de cargos de chefia, face aos existentes		22,95	22,95	22,95	22,95	91,80	22,95	22,95	22,95	91,80
Consumos intermédios										
Reduções dos fornecimentos e serviços externos										
Internalização dos serviços de limpeza		37,50	37,50	37,50	37,50	150,00	37,50	37,50	37,50	150,00
Novas instalações dos Serviços Urbanos		62,50	62,50	62,50	62,50	250,00	62,50	62,50	62,50	250,00
Iluminação pública		6,15	6,15	6,15	6,15	24,60	6,15	6,15	6,15	24,60
Implementação central de compras municipal e intermunicipal		105,19	156,42	140,93	194,35	596,89	107,72	160,48	143,29	610,70
Reestruturação de serviços / estruturas										
Fim contratos FSE, revisão contrato SUMA, otimização gestão frota e equipamentos municipais		309,89	360,06	315,90	309,89	1 295,73	336,13	387,94	342,30	1 402,50
Medidas adicionais										
Programa de medicina, higiene e segurança no trabalho		1,63	1,63	1,63	1,63	6,50	1,63	1,63	1,63	6,50
Subsídios e transferências										
Subsídios										
Revisão dos Regulamentos Municipais		9,10	9,10	9,10	9,10	36,40	9,10	9,10	9,10	36,40
Transferências correntes										
Não renovação do Programa CE-IEFP										
Outras medidas de redução de despesa corrente										
Introdução mecanismos de controlo e de melhoria contínua nos processos, nomeadamente quanto à contabilidade de custos		7,75	7,75	7,75	7,75	31,00	7,75	7,75	7,75	31,00
Despesa de capital										
Redução do investimento										
TOTAL	471,78	583,18	377,19	582,18	2 014,33	494,08	609,01	394,36	607,60	2 105,05

a) Inclui a soma dos impactos das rubricas 01, 02 e 04

Mapa 3: Medidas de consolidação orçamental

Data:
27/07/2016
(milhares de euros)

MEDIDAS DE CONSOLIDAÇÃO ORÇAMENTAL (Impacto face ao ano imediatamente anterior)	2032					2033				
	1. T	2. T	3. T	4. T	TOTAL	1. T	2. T	3. T	4. T	TOTAL
MAXIMIZAÇÃO DA RECEITA	- 104,04	- 93,28	- 250,80	- 81,18	- 529,31	- 110,96	- 99,80	- 263,19	- 87,24	- 561,18
Impostos e outras receitas municipais										
Aplicação de taxas máximas de impostos locais:										
Participação variável no IRS	a)									
Derrama sobre o lucro tributável sujeito e não isento de imposto sobre o rendimento das pessoas coletivas	a)	185,57	174,81	332,33	162,71	855,41	192,48	181,32	344,71	168,77
Imposto Municipal sobre Imóveis (IMI)	a)									
Revogação de benefícios e fiscais e insenções de taxas e abstenção de concessão de benefícios										
Novos preços e tributos municipais a lançar, incluindo derramas, taxas e encargos de mais-valia	65,20	65,20	65,20	65,20	260,80	65,20	65,20	65,20	65,20	260,80
Património Municipal										
Alienação de património										
Atividade empresarial local e Participações locais										
Reestruturação, alienação ou concessão	10,00	10,00	10,00	10,00	40,00	10,00	10,00	10,00	10,00	40,00
Melhoria dos resultados operacionais	1,33	1,33	1,33	1,33	5,30	1,33	1,33	1,33	1,33	5,30
Aperfeiçoamento processos cobrança de taxas e preços municipais, de aplicação de coimas e execução fiscal	5,00	5,00	5,00	5,00	20,00	5,00	5,00	5,00	5,00	20,00
REDUÇÃO E RACIONALIZAÇÃO DA DESPESA	592,50	695,78	633,74	686,19	2 608,21	579,30	679,59	620,13	674,82	2 553,84
Redução / racionalização dos custos de Pessoal										
Outras medidas										
Redução do número de cargos de chefia, face aos existentes	22,95	22,95	22,95	22,95	91,80	22,95	22,95	22,95	22,95	91,80
Consumos intermédios										
Reduções dos fornecimentos e serviços externos										
Internalização dos serviços de limpeza	37,50	37,50	37,50	37,50	150,00	37,50	37,50	37,50	37,50	150,00
Novas instalações dos Serviços Urbanos	62,50	62,50	62,50	62,50	250,00	62,50	62,50	62,50	62,50	250,00
Iluminação pública	6,15	6,15	6,15	6,15	24,60	6,15	6,15	6,15	6,15	24,60
Implementação central de compras municipal e intermunicipal	110,14	164,34	145,59	203,83	623,90	112,17	167,55	147,65	207,69	635,07
Reestruturação de serviços / estruturas										
Fim contratos FSE, revisão contrato SUMA, otimização gestão frota e equipamentos municipais	334,78	383,86	340,58	334,78	1 394,01	319,55	364,46	324,91	319,55	1 328,47
Medidas adicionais										
Programa de medicina, higiene e segurança no trabalho	1,63	1,63	1,63	1,63	6,50	1,63	1,63	1,63	1,63	6,50
Subsídios e transferências										
Subsídios										
Revisão dos Regulamentos Municipais	9,10	9,10	9,10	9,10	36,40	9,10	9,10	9,10	9,10	36,40
Transferências correntes										
Não renovação do Programa CE-IEFP										
Outras medidas de redução de despesa corrente										
Introdução mecanismos de controlo e de melhoria contínua nos processos, nomeadamente quanto à contabilidade de custos	7,75	7,75	7,75	7,75	31,00	7,75	7,75	7,75	7,75	31,00
Despesa de capital										
Redução do investimento										
TOTAL	488,46	602,50	382,94	605,00	2 078,90	468,34	579,80	356,95	587,57	1 992,66

a) Inclui a soma dos impactos das rubricas 01, 02 e 04

Mapa 3: Medidas de consolidação orçamental

Data:
27/07/2016
(milhares de euros)

MEDIDAS DE CONSOLIDAÇÃO ORÇAMENTAL (Impacto face ao ano imediatamente anterior)	2034					2035														
	1. T	2. T	3. T	4. T	TOTAL	1. T	2. T	3. T	4. T	TOTAL										
MAXIMIZAÇÃO DA RECEITA	-	118,10	-	106,52	-	275,98	-	93,51	-	594,11	-	125,48	-	113,48	-	289,19	-	99,98	-	628,12
Impostos e outras receitas municipais																				
Aplicação de taxas máximas de impostos locais:																				
Participação variável no IRS	a)																			
Derrama sobre o lucro tributável sujeito e não isento de imposto sobre o rendimento das pessoas coletivas	a)	199,62	-	188,05	-	357,50	-	175,03	-	920,21	-	207,00	-	195,00	-	370,72	-	181,50	-	954,22
Imposto Municipal sobre Imóveis (IMI)	a)																			
Revogação de benefícios e fiscais e insenções de taxas e abstenção de concessão de benefícios																				
Novos preços e tributos municipais a lançar, incluindo derramas, taxas e encargos de mais-valia		65,20		65,20		65,20		65,20		260,80		65,20		65,20		65,20		65,20		260,80
Património Municipal																				
Alienação de património																				
Atividade empresarial local e Participações locais																				
Reestruturação, alienação ou concessão		10,00		10,00		10,00		10,00		40,00		10,00		10,00		10,00		10,00		40,00
Melhoria dos resultados operacionais		1,33		1,33		1,33		1,33		5,30		1,33		1,33		1,33		1,33		5,30
Aperfeiçoamento processos cobrança de taxas e preços municipais, de aplicação de coimas e execução fiscal		5,00		5,00		5,00		5,00		20,00		5,00		5,00		5,00		5,00		20,00
REDUÇÃO E RACIONALIZAÇÃO DA DESPESA		623,42		729,57		664,76		721,18		2 738,92		619,88		723,49		660,75		719,63		2 723,75
Redução / racionalização dos custos de Pessoal																				
Outras medidas																				
Redução do número de cargos de chefia, face aos existentes		22,95		22,95		22,95		22,95		91,80		22,95		22,95		22,95		22,95		91,80
Consumos intermédios																				
Reduções dos fornecimentos e serviços externos																				
Internalização dos serviços de limpeza		37,50		37,50		37,50		37,50		150,00		37,50		37,50		37,50		37,50		150,00
Novas instalações dos Serviços Urbanos		62,50		62,50		62,50		62,50		250,00		62,50		62,50		62,50		62,50		250,00
Iluminação pública		6,15		6,15		6,15		6,15		24,60		6,15		6,15		6,15		6,15		24,60
Implementação central de compras municipal e intermunicipal		114,64		171,49		149,99		212,40		648,52		116,84		174,98		152,17		216,60		660,60
Reestruturação de serviços / estruturas																				
Fim contratos FSE, revisão contrato SUMA, otimização gestão frota e equipamentos municipais		361,20		410,50		367,19		361,20		1 500,10		355,46		400,93		361,00		355,46		1 472,85
Medidas adicionais																				
Programa de medicina, higiene e segurança no trabalho		1,63		1,63		1,63		1,63		6,50		1,63		1,63		1,63		1,63		6,50
Subsídios e transferências																				
Subsídios																				
Revisão dos Regulamentos Municipais		9,10		9,10		9,10		9,10		36,40		9,10		9,10		9,10		9,10		36,40
Transferências correntes																				
Não renovação do Programa CEI-IEFP																				
Outras medidas de redução de despesa corrente																				
Introdução mecanismos de controlo e de melhoria contínua nos processos, nomeadamente quanto à contabilidade de custos		7,75		7,75		7,75		7,75		31,00		7,75		7,75		7,75		7,75		31,00
Despesa de capital																				
Redução do investimento																				
TOTAL		505,32		623,04		388,78		627,67		2 144,81		494,40		610,01		371,56		619,66		2 095,63

a) Inclui a soma dos impactos das rubricas 01, 02 e 04

Mapa 3: Medidas de consolidação orçamental

Data:

27/07/2016

(milhares de euros)

MEDIDAS DE CONSOLIDAÇÃO ORÇAMENTAL (Impacto face ao ano imediatamente anterior)	2036				
	1. T	2. T	3. T	4. T	TOTAL
MAXIMIZAÇÃO DA RECEITA	- 133,10	- 120,66	- 302,84	- 106,66	- 663,25
Impostos e outras receitas municipais					
Aplicação de taxas máximas de impostos locais:					
Participação variável no IRS a)					
Derrama sobre o lucro tributável sujeito e não isento de imposto sobre o rendimento das pessoas coletivas a)	- 214,62	- 202,18	- 384,37	- 188,18	- 989,35
Imposto Municipal sobre Imóveis (IMI) a)					
Revogação de benefícios e fiscais e insenções de taxas e abstenção de concessão de benefícios					
Novos preços e tributos municipais a lançar, incluindo derramas, taxas e encargos de mais-valia	65,20	65,20	65,20	65,20	260,80
Património Municipal					
Alienação de património					
Atividade empresarial local e Participações locais					
Reestruturação, alienação ou concessão	10,00	10,00	10,00	10,00	40,00
Melhoria dos resultados operacionais	1,33	1,33	1,33	1,33	5,30
Aperfeiçoamento processos cobrança de taxas e preços municipais, de aplicação de coimas e execução fiscal	5,00	5,00	5,00	5,00	20,00
REDUÇÃO E RACIONALIZAÇÃO DA DESPESA	1 672,98	1 910,92	1 725,73	1 783,98	6 370,03
Redução / racionalização dos custos de Pessoal					
Outras medidas					
Redução do número de cargos de chefia, face aos existentes	22,95	22,95	22,95	22,95	91,80
Consumos intermédios					
Reduções dos fornecimentos e serviços externos					
Internalização dos serviços de limpeza	37,50	37,50	37,50	37,50	150,00
Novas instalações dos Serviços Urbanos	62,50	62,50	62,50	62,50	250,00
Iluminação pública	6,15	6,15	6,15	6,15	24,60
Implementação central de compras municipal e intermunicipal	128,69	194,70	160,51	239,69	-
Reestruturação de serviços / estruturas					
Fim contratos FSE, revisão contrato SUMA, otimização gestão frota e equipamentos municipais	1 396,72	1 568,64	1 417,65	1 396,72	5 779,73
Medidas adicionais					
Programa de medicina, higiene e segurança no trabalho	1,63	1,63	1,63	1,63	6,50
Subsídios e transferências					
Subsídios					
Revisão dos Regulamentos Municipais	9,10	9,10	9,10	9,10	36,40
Transferências correntes					
Não renovação do Programa CEI-IEFP					
Outras medidas de redução de despesa corrente					
Introdução mecanismos de controlo e de melhoria contínua nos processos, nomeadamente quanto à contabilidade de custos	7,75	7,75	7,75	7,75	31,00
Despesa de capital					
Redução do investimento					
TOTAL	1 539,88	1 790,27	1 422,89	1 677,32	5 706,78

a) Inclui a soma dos impactos das rubricas 01, 02 e 04



AVEIRO
Câmara Municipal

Programa de Ajustamento Municipal - JUL/2016